

428/54011



ΕΛΛΗΝΙΚΗ ΔΗΜΟΚΡΑΤΙΑ
ΕΘΝΙΚΗ ΣΤΑΤΙΣΤΙΚΗ ΥΠΗΡΕΣΙΑ ΤΗΣ ΕΛΛΑΔΟΣ
HELLENIC REPUBLIC
NATIONAL STATISTICAL SERVICE OF GREECE

ΒΙΒΛΙΟΘΗΚΗ ΕΣΥΕ
ΑΠΟΓΡ. ΒΙΒΛ. 1978
ΑΠΟΓΡ. _____

ΣΤΑΤΙΣΤΙΚΗ ΔΗΜΟΣΙΩΝ ΟΙΚΟΝΟΜΙΚΩΝ

PUBLIC FINANCE STATISTICS

1975



ΑΘΗΝΑΙ - 1977 - ATHENS

19.202

ΕΛΛΗΝΙΚΗ ΔΗΜΟΚΡΑΤΙΑ
ΥΠΟΥΡΓΕΙΟ ΠΑΙΔΕΙΑΣ ΚΑΙ ΘΡΗΣΚΕΥΜΑΤΩΝ
ΙΝΣΤΙΤΟΥΤΟ ΤΕΧΝΟΛΟΓΙΑΣ ΥΠΟΛΟΓΙΣΤΩΝ ΚΑΙ ΕΚΔΟΣΕΩΝ ΔΙΑΔΙΚΤΥΟΥ

ΑΝΩΤΑΤΟ ΣΧΟΛΕΙΟ ΠΑΙΔΑΓΩΓΙΚΗΣ ΤΕΧΝΟΛΟΓΙΑΣ
ΑΘΗΝΩΝ

ΕΠΙΣΤΗΜΟΛΟΓΙΑ

ΤΗΣ ΠΑΙΔΑΓΩΓΙΚΗΣ

ΕΠΙΣΤΗΜΟΛΟΓΙΑ
ΤΗΣ ΠΑΙΔΑΓΩΓΙΚΗΣ

1975



ΠΕΡΙΕΧΟΜΕΝΑ — CONTENTS

	Σελίς Page	
Πρόλογος	9-10	Preface
Γενικαί παρατηρήσεις	11	General notes
Συνοπτική ανάλυσις εσόδων και εξόδων του Κράτους κατά τὸ οικονομικὸν ἔτος 1974	12	Summary analysis of State revenue and expenditures in the fiscal year 1974
Πίναξ		Table
I. ΦΟΡΟΛΟΓΙΑ ΚΡΑΤΟΥΣ ΚΑΙ ΝΠΔΔ		I. TAXATION OF THE STATE AND LEGAL ENTITIES
1. Ἄμεσοι καὶ ἔμμεσοι φόροι Κράτους καὶ ΝΠΔΔ. Οἰκονομικά ἔτη 1969 μέχρι καὶ 1974	30	1. Direct and indirect taxes of the State and Public Legal Entities. Fiscal years 1969 through 1974
II. ΕΣΟΔΑ - ΕΞΟΔΑ		II. REVENUE - EXPENDITURES
1. Ἔσοδα καὶ ἐξοδα τοῦ κρατικοῦ προϋπολογισμοῦ, βάσει τῶν γενικῶν ἀπολογισμῶν τοῦ Γενικοῦ Λογιστηρίου τοῦ Κράτους. Οἰκονομικά ἔτη 1964 μέχρι καὶ 1974	31	1. State budget revenue and expenditures on the basis of the records of the General Accounting Office. Fiscal years 1964 through 1974
2. Ἔσοδα καὶ ἐξοδα τοῦ κρατικοῦ προϋπολογισμοῦ. Οἰκονομικά ἔτη 1964 μέχρι καὶ 1974	32	2. Revenue and expenditures of ordinary State budget. Fiscal years 1964 through 1974
3. Ἀποτελέσματα δημοσιονομικῆς διαχειρίσεως. Οἰκονομικά ἔτη 1969 μέχρι καὶ 1974	33	3. Cash transaction of the State. Fiscal years 1969 through 1974
4. Πηγαὶ καλύψεως ἐλλειμμάτων δημοσιονομικῆς διαχειρίσεως. Οἰκονομικά ἔτη 1833 μέχρι καὶ 1974	34	4. Sources of financing deficits of State cash transactions. Fiscal years 1833 through 1974
5. Εἰσπράξεις καὶ πληρωμαὶ τῶν Δημοσίων Ταμείων, ἐπὶ τῇ βάσει τοῦ κρατικοῦ προϋπολογισμοῦ, κατὰ γεωγραφικά διαμερίσματα καὶ νομοῦς. Οἰκονομικά ἔτη 1970 μέχρι καὶ 1974	36	5. Receipts and payments of Public Cashiers on the basis of the State budget, by geographic regions and departments. Fiscal years 1970 through 1974
6. Εἰσπράξεις ὑπὸ τῶν Δημοσίων Ταμείων κατὰ μῆνα. Οἰκονομικά ἔτη 1969 μέχρι καὶ 1974	40	6. Receipts effected by Public Cashiers by month. Fiscal years 1969 through 1974
7. Πληρωμαὶ ὑπὸ τῶν Δημοσίων Ταμείων κατὰ μῆνα. Οἰκονομικά ἔτη 1969 μέχρι καὶ 1974	40	7. Payments effected by Public Cashiers by month. Fiscal years 1969 through 1974
8. Εἰσπράξεις ἐξ ἐγχωρίων πόρων (πλὴν δανείων) καὶ πληρωμαὶ τῶν Δημοσίων Ταμείων, κατὰ γεωγραφικά διαμερίσματα. Οἰκονομικά ἔτη 1970 μέχρι καὶ 1974	41	8. Receipts from domestic sources (excl. loans) and payments of Public Cashiers, by geographic regions. Fiscal years 1970 through 1974
III. ΕΣΟΔΑ		III. REVENUE
1. Συνολικά καὶ κατ' ἄτομον ἔσοδα ἐκ φορολογίας τοῦ Κράτους, ἐν συγκρίσει πρὸς τὸ ἀκαθάριστον ἔθνικόν εισόδημα. Οἰκονομικά ἔτη 1964 μέχρι καὶ 1974	42	1. Total and per capita taxation revenue in comparison with gross national income. Fiscal years 1964 through 1974
2. Ἐξελίξεις τῶν εσόδων τοῦ Κράτους (προϋπολογισθέντα, βεβαιωθέντα, εἰσπραχθέντα). Οἰκονομικά ἔτη 1964 μέχρι καὶ 1974	43	2. Development of State revenue (estimated, assessed, collected). Fiscal years 1964 through 1974
3. Ἔσοδα ἐκ φορολογίας τοῦ Κράτους, κατὰ κυρίας πηγῶς. Σύνολον Ἑλλάδος, Περιφέρεια Πρωτευούσης, Λοιπὴ Χώρα. Οἰκονομικά ἔτη 1970 μέχρι καὶ 1974	44	3. State taxation revenue, by principal sources. Total Greece, Greater Athens, rest of Greece. Fiscal years 1970 through 1974
4. Ἀνάλυσις εσόδων κρατικοῦ προϋπολογισμοῦ, κατὰ πηγῶς προελεύσεως αὐτῶν. Οἰκονομικά ἔτη 1969 μέχρι καὶ 1974	45	4. Analysis of the State budget revenue, by sources of origin. Fiscal years 1969 through 1974
5. Ἔσοδα ἐκ φορολογίας τοῦ Κράτους, κατὰ κυρίας πηγῶς προελεύσεως αὐτῶν καὶ κύρια κέντρα εἰσπράξεως. Οἰκονομικά ἔτη 1969 μέχρι καὶ 1974	47	5. State taxation revenue, by principal sources and main collecting centres. Fiscal years 1969 through 1974
IV. ΦΟΡΟΛΟΓΙΑ ΕΙΣΟΔΗΜΑΤΟΣ		IV. INCOME TAXATION
1. Σύγκρισις τοῦ δηλωθέντος οἰκογενειακοῦ εισοδήματος μετὰ τοῦ ἔθνικοῦ τοιοῦτου, κατὰ τὰ ἔτη 1967 μέχρι καὶ 1974	49	1. Comparison between family and national income, in the years 1967 through 1974
2. Δηλωθὲν εισόδημα ἐπ' ὀνόματι τοῦ συζύγου καὶ τῆς συζύγου, κατὰ πηγὴν προελεύσεως. Οἰκονομικά ἔτη 1967 μέχρι καὶ 1974	51	2. Income reported on account of husband and wife, by sources of origin. Fiscal years 1967 through 1974
3. Ἀριθμὸς φορολογουμένων, δηλωθὲν οἰκογενειακῶν εισοδήματα, ἀπαλλαγὰ καὶ ἐκπτώσεις, φορολογητέον εισόδημα καὶ φόρος, κατὰ βασικά ἐπίπεδα δηλωθέντος εισοδήματος. Οἰκονομικά ἔτη 1969 μέχρι καὶ 1974	52	3. Number of tax payers, family income reported, exemptions and deductions, taxable income and tax, by basic scale of reported income. Fiscal years 1969 through 1974
4. Δηλωθὲν οἰκογενειακῶν εισοδήματα, κατὰ πηγὴν προελεύσεως. Σύνολον Ἑλλάδος, Περιφέρεια Πρωτευούσης, Λοιπὴ Χώρα. Οἰκονομικά ἔτη 1969 μέχρι καὶ 1974	53	4. Family income reported by sources. Total Greece, Greater Athens and rest of Greece. Fiscal years 1969 through 1974

5. Αριθμός φορολογουμένων, δηλωθέν οικογενειακόν εισόδημα, απαλλαγαι και έκπτώσεις, φορολογητέον εισόδημα και φόρος. Σύνολον Ἑλλάδος, Περιφέρεια Πρωτευούσης, Λοιπή Χώρα. Οικονομικά ἔτη 1969 μέχρι και 1974
6. Αριθμός φορολογουμένων, δηλωθέν οικογενειακόν εισόδημα, απαλλαγαι και έκπτώσεις, φορολογητέον εισόδημα και φόρος, καθ' ομάδας επαγγελματιών. Οικονομικά ἔτη 1970 μέχρι και 1974
7. Νομικά Πρόσωπα δηλώσαντα κέρδη ἢ ζημίας, κατ' εἶδος νομικῆς αὐτῶν μορφῆς. Οικονομικά ἔτη 1970 μέχρι και 1974
8. Νομικά Πρόσωπα, συνολικόν φορολογητέον εισόδημα αὐτῶν, διακρινόμενον εἰς διανεμηθέν ἢ μή, και ἀναλογῶν φόρος, κατὰ κλάδους οικονομικῆς δραστηριότητος. Οικονομικά ἔτη 1970 μέχρι και 1974
9. Νομικά Πρόσωπα, δηλωθέν και φορολογητέον εισόδημα αὐτῶν, ἀναλογῶν φόρος, ἀφορολόγητον ποσόν και δηλωθεῖσα ζημία. Σύνολον Ἑλλάδος, Περιφέρεια Πρωτευούσης, Λοιπή Χώρα. Οικονομικά ἔτη 1972 μέχρι και 1974

V. ΦΟΡΟΛΟΓΙΑ ΠΕΡΙΟΥΣΙΑΣ

1. Ἀπόδοσις φορολογίας ἐκ κληρονομιῶν, δωρεῶν, προικῶν και κερδῶν ἐκ λαχείων. Οικονομικά ἔτη 1950-51 μέχρι και 1974

VI. ΔΑΣΜΟΙ

1. Ἀξία (ὀλική και δασμολογηθεῖσα) εἰσαγωγῶν και εἰσπραχθέντες δασμοὶ και φόροι μετ' ἀναλογῶν μεταξὺ τῶν. Οικονομικά ἔτη 1970 μέχρι και 1974
2. Συνολικαὶ εἰσπράξεις ὑπὲρ κράτους και τρίτων ἐκ δασμῶν και λοιπῶν εἰδικῶν φόρων και εἰσφορῶν, κατὰ κυριώτερα Τελωνεῖα. Οικονομικά ἔτη 1970 μέχρι και 1974
3. Ἀξία δασμολογηθεῖσα και εἰσπραχθέντες δασμοὶ και φόροι ἐπὶ εἰσαχθέντων και δασμολογηθέντων ἐμπορευμάτων, κατὰ κατηγορίας τῆς Τυποποιημένης Ταξινομήσεως τοῦ Διεθνoῦς Ἐμπορίου (ΓΤΔΕ). Οικονομικά ἔτη 1971 μέχρι και 1974
4. Ἀξία δασμολογηθεῖσα και εἰσπραχθέντες δασμοὶ και φόροι ἐπὶ εἰσαχθέντων και δασμολογηθέντων ἀγαθῶν, κατὰ εἰδικὰς κατηγορίας τῆς Τυποποιημένης Ταξινομήσεως τοῦ Διεθνoῦς Ἐμπορίου (ΓΤΔΕ). Οικονομικά ἔτη 1971 μέχρι και 1974
5. Ἀξία, δασμοὶ και λοιποὶ φόροι εἰσαγωγῆς, εἰσπραχθέντες ἢ μή, κατὰ χώραν τῆς Εὐρωπαϊκῆς Οικονομικῆς Κοινότητος. Οικονομικά ἔτη 1970 μέχρι και 1974
6. Δασμοὶ και ἀξία εἰσαχθέντων ἀγαθῶν, κατὰ κυρίας κατηγορίας τοῦ Ἑλληνικοῦ Τελωνειακοῦ Δασμολογίου, μετὰ ἀναλογῶν μεταξὺ τῶν. Οικονομικά ἔτη 1970 μέχρι και 1974
7. Δασμοὶ και λοιποὶ εἰδικοὶ φόροι μὴ εἰσπραχθέντες ὑπὸ τῶν Τελωνεῶν, λόγω εἰδικῆς νομοθετικῆς ἀπαλλαγῆς, ἐπὶ εἰσαχθέντων ἀγαθῶν, ὡς και ποσότης και ἀξία αὐτῶν c.i.f., κατὰ κυρίας κατηγορίας αὐτῶν. Οικονομικά ἔτη 1970 μέχρι και 1974
8. Δασμοὶ και λοιποὶ εἰδικοὶ φόροι ἐπὶ εἰσαχθέντων ἀγαθῶν, μὴ εἰσπραχθέντες ὑπὸ τῶν Τελωνεῶν, λόγω εἰδικῆς νομοθετικῆς ἀπαλλαγῆς, ὡς και ἀξία αὐτῶν c.i.f., κατὰ κυρίας κατηγορίας δικαιούχων ἀτελείας. Οικονομικά ἔτη 1971 μέχρι και 1974
9. Ποσότης και ἀξία διατεθέντων ὑπὸ τῶν Διυλιστηρίων Πετρελαίου προϊόντων, ὡς και δασμοὶ αὐτῶν και φόροι, εἰσπραχθέντες ἢ μή, κατ' εἶδος. Οικονομικά ἔτη 1969 μέχρι και 1974

VII. ΦΟΡΟΙ ΚΑΤΑΝΑΛΩΣΕΩΣ ΚΑΙ ΣΥΝΑΛΛΑΓΩΝ

1. Φορολογηθεῖσαι ποσότητες σιγαρέττων κατὰ κατηγορίας και πραγματοποιηθεῖσαι συνολικαὶ εἰσπράξεις ἐκ φόρου καταναλώσεως καπνοῦ. Οικονομικά ἔτη 1969 μέχρι και 1974
2. Κατανάλωσις σιγαρέττων κατ' ἄτομον: α) ἡλικίας 15 ἐτῶν και ἄνω, και β) πασῶν τῶν ἡλικιῶν. Ἡμερολογιακὰ ἔτη 1938 και 1950 μέχρι και 1974

- 54 5. Number of tax payers, family income reported, exemptions and deductions, taxable income and tax. Total Greece, Greater Athens and rest of Greece. Fiscal years 1969 through 1974
- 55 6. Number of tax payers, family income reported, exemptions and deductions, taxable income and tax, by groups of occupations. Fiscal years 1970 through 1974
- 56 7. Legal Entities reporting net profit or loss, by kind of their legal form. Fiscal years 1970 through 1974
- 57 8. Legal Entities, their total taxable income grouped into that distributed or not, and corresponding tax, by branches of economic activity. Fiscal years 1970 through 1974
- 60 9. Legal Entities, their declared and taxable income, corresponding tax, untaxed amount and declared loss. Total Greece, Greater Athens and rest of Greece. Fiscal years 1972 through 1974

V. PROPERTY TAXATION

- 63 1. Taxation revenue from inheritance, donations, dowries and lottery winnings. Fiscal years 1950-51 through 1974

VI. IMPORT DUTIES

- 64 1. Value (total and taxed) of imports, duties and taxes collected with relative percentages. Fiscal years 1970 through 1974
- 65 2. Total receipts from duties and other special taxes and contributions, distributed by principal Custom Houses. Fiscal years 1970 through 1974
- 66 3. Taxed value, duties and taxes collected on imported and taxed goods according to SITC categories. Fiscal years 1971 through 1974
- 68 4. Taxed value, duties and taxes collected on imported and taxed goods according to SITC categories. Fiscal years 1971 through 1974
- 76 5. Value, duties and other import taxes collected or not, by EEC country. Fiscal years 1970 through 1974
- 77 6. Import duties and value of imported goods, by main categories of the Greek Customs Tariff, and relative percentages. Fiscal years 1970 through 1974
- 79 7. Import duties and other special taxes not collected by Custom Houses because of special legislative exemption, as well as quantity and c.i.f. value of the respective imported goods, by main categories. Fiscal years 1970 through 1974
- 81 8. Custom duties and other special taxes on imported goods, not collected by Custom Houses because of special legislative exemption, as well as c.i.f. value thereof, by main categories of beneficiaries. Fiscal years 1971 through 1974
- 82 9. Quantity and value of products sold by the Oil Refinery, as well as duties and taxes collected or not, by kind. Fiscal years 1969 through 1974

VII. CONSUMPTION AND TRANSACTION TAXES

- 84 1. Quantities and categories of cigarettes taxed and receipts from tobacco consumption tax. Fiscal years 1969 through 1974
- 85 2. Per capita consumption of cigarettes: a) by persons 15 years of age and over, and b) by all ages. Calendar years 1938 and 1950 through 1974

3. Φορολογηθείσαι ποσότητες οίνοπνεύματος, βύνης και άμυλοσιροπιού, ως και εισπραχθείς φόρος καταναλώσεως αὐτῶν. Ἡμερολογιακά ἔτη καὶ μῆνες 1959 μέχρι καὶ 1974
4. Διατεθέντα εἰσιτήρια θεαμάτων καὶ ἐπ' αὐτῶν φορολογία ὑπὲρ τοῦ Κράτους καὶ τρίτων, κατ' εἶδος δημοσίων θεαμάτων. Ἡμερολογιακά ἔτη καὶ μῆνες 1959 μέχρι καὶ 1974
5. Φορολογητέα ἔσοδα ὑποβληθέντα εἰς φόρον κύκλου ἐργασιῶν καὶ ἐπ' αὐτῶν φόρος κύκλου ἐργασιῶν, κατὰ κλάδους δραστηριότητος τῶν ἐπιχειρήσεων. Οἰκονομικά ἔτη 1958 μέχρι καὶ 1974
6. Εἰσπράξεις ἐκ φορολογίας καπνοῦ, οἰνοπνεύματος καὶ δημοσίων θεαμάτων καὶ ποσοστά αὐτῶν, ἐν σχέσει πρὸς τὸ σύνολον τῶν φόρων. Οἰκονομικά ἔτη 1969 μέχρι καὶ 1974
7. Καταναλωθείσαι ποσότητες οἰνοπνεύματος καὶ ζύθου, ὡς καὶ κατ' ἄτομον κατανάλωσις αὐτῶν. Οἰκονομικά ἔτη 1969 μέχρι καὶ 1974
8. Κατ' ἄτομον ἔσοδα ἐκ φόρων καταναλώσεως καπνοῦ, οἰνοπνεύματος καὶ δημοσίων θεαμάτων. Οἰκονομικά ἔτη 1969 μέχρι καὶ 1974
9. Πραγματοποιηθείσαι μεταβιβάσεις ἀκινήτων, βάσει δηλώσεων, κατὰ κατηγορίας αὐτῶν. Ἡμερολογιακά ἔτη καὶ μῆνες 1963 μέχρι καὶ 1974
10. Ὁριστικοποιηθείσαι ὑπὸ τῶν Οἰκονομικῶν Ἐφοριῶν δηλώσεις μεταβιβασθέντων ἀκινήτων, ἀνεξαρτήτως ἔτους πραγματοποιήσεως τῆς μεταβιβάσεως, μετὰ τῆς ἀξίας καὶ τοῦ βεβαιωθέντος φόρου (δηλώσεως καὶ ὀριστικοῦ). Οἰκονομικά ἔτη 1971 μέχρι καὶ 1974

VIII. ΛΟΙΠΑ ΕΣΟΔΑ

1. Ποσότης καὶ ἀντίτιμον πωληθέντων εἰδῶν Μονοπωλίου τοῦ Κράτους. Οἰκονομικά ἔτη 1969 μέχρι καὶ 1974
2. Πωληθέντα γραμμάτια κρατικῶν λαχείων, εἰσπραχθέντα ποσὰ καὶ κατανομή διαθέσεως καθαρῶν ἐσόδων. Οἰκονομικά ἔτη 1963 μέχρι καὶ 1974
3. Ἐσοδα πραγματοποιηθέντα μέσθ τοῦ κρατικοῦ προϋπολογισμοῦ ὑπὲρ Ὁργανισμοῦ Γεωργικῶν Ἀσφαλίσεων, κατὰ πηγὴν προελεύσεώς των. Οἰκονομικά ἔτη 1971 μέχρι καὶ 1974

IX. ΕΞΟΔΑ

1. Συνολικαὶ δαπάναι τοῦ κρατικοῦ προϋπολογισμοῦ, ἐν συγκρίσει πρὸς τὴν ἀκαθάριστον ἐθνικὴν δαπάνην. Οἰκονομικά ἔτη 1964 μέχρι καὶ 1974
2. Κρατικαὶ δαπάναι κατὰ Ὑπουργεῖα. Οἰκονομικά ἔτη 1969 μέχρι καὶ 1974
3. Σύγκρισις τρεχουσῶν δαπανῶν καὶ ἐπενδύσεων τοῦ κρατικοῦ προϋπολογισμοῦ, ἐν σχέσει πρὸς τὸ σύνολον τῶν ἐσόδων καὶ δαπανῶν αὐτοῦ. Οἰκονομικά ἔτη 1969 μέχρι καὶ 1974
4. Τρέχουσαι δαπάναι : α) πολιτικῶν Ὑπουργείων, β) Σωμάτων Ἀσφαλείας καὶ γ) Ὑπουργεῖου Ἐθνικῆς Ἀμύνης. Οἰκονομικά ἔτη 1964 μέχρι καὶ 1974
5. Δαπάναι τοῦ τακτικοῦ κρατικοῦ προϋπολογισμοῦ, κατ' εἶδος, εἰς γενικὰς καὶ εἰδικὰς κατηγορίας αὐτῶν. Οἰκονομικά ἔτη 1971 μέχρι καὶ 1974
6. Τρέχουσαι δαπάναι Προεδρίας τῆς Δημοκρατίας, κατὰ κυρίας κατηγορίας. Οἰκονομικά ἔτη 1969 μέχρι καὶ 1974
7. Τρέχουσαι δαπάναι Βουλῆς, κατὰ κυρίας κατηγορίας. Οἰκονομικά ἔτη 1969 μέχρι καὶ 1974
8. Τρέχουσαι δαπάναι Πρωθυπουργοῦ καὶ τῶν ἐξ αὐτοῦ ἐξαρτημένων ὑπηρεσιῶν, κατὰ κυρίας κατηγορίας. Οἰκονομικά ἔτη 1969 μέχρι καὶ 1974
9. Τρέχουσαι δαπάναι Γενικῆς Γραμματείας Ἀθλητισμοῦ, κατὰ κυρίας κατηγορίας. Οἰκονομικά ἔτη 1969 μέχρι καὶ 1974
10. Τρέχουσαι δαπάναι Ὑπουργεῖου Προεδρίας Κυβερνήσεως, κατὰ κυρίας κατηγορίας. Οἰκονομικά ἔτη 1969 μέχρι καὶ 1974
11. Τρέχουσαι δαπάναι Ὑπουργεῖου Οἰκονομικῶν, κατὰ κυρίας κατηγορίας. Οἰκονομικά ἔτη 1969 μέχρι καὶ 1974
12. Τρέχουσαι δαπάναι Ὑπουργεῖου Συντονισμοῦ, κατὰ κυρίας κατηγορίας. Οἰκονομικά ἔτη 1969 μέχρι καὶ 1974
13. Τρέχουσαι δαπάναι Ὑπουργεῖου Ἐξωτερικῶν, κατὰ κυρίας κατηγορίας. Οἰκονομικά ἔτη 1969 μέχρι καὶ 1974
14. Τρέχουσαι δαπάναι Ὑπουργεῖου Δικαιοσύνης, κατὰ κυρίας κατηγορίας. Οἰκονομικά ἔτη 1969 μέχρι καὶ 1974

3. Taxed quantities of alcohol, malt and starch sirup, and tax collected thereon. Calendar years and months 1959 through 1974
4. Tickets sold by kind of public shows and relative taxes collected in favour of the State and third parties. Calendar years and months 1959 through 1974
5. Taxable earnings and turnover tax thereon, by branches of business activity. Fiscal years 1958 through 1974
6. Receipts from taxation on tobacco, alcohol and public shows and percentage on all taxes. Fiscal years 1969 through 1974
7. Total and per capita consumption of alcohol and beer. Fiscal years 1969 through 1974
8. Per capita receipts from consumption tax on tobacco, alcohol and public shows. Fiscal years 1969 through 1974
9. Real estate transferred on the basis of returns, by kind. Calendar years and months 1963 through 1974
10. Returns of real estate transfers considered as definitive by the Public Tax Offices, irrespective of the year of transfer. Value and assessed tax (final or not). Fiscal years 1971 through 1974

VIII. OTHER REVENUE

1. Quantity and countervalue of State Monopoly items sold. Fiscal years 1969 through 1974
2. Tickets of State lotteries sold, amounts collected and distribution of net earnings. Fiscal years 1963 through 1974
3. Receipts effected through the State budget in favour of the National Crop and Social Insurance Agency, by source of origin. Fiscal years 1971 through 1974

IX. EXPENDITURES

1. Total expenditures of State budget as compared against gross national expenditure. Fiscal years 1964 through 1974
2. State expenditures by Ministries. Fiscal years 1969 through 1974
3. Comparison of current and investment expenditures of State budget against total revenue and expenditures. Fiscal years 1969 through 1974
4. Current expenditures of: a) Civil Ministries, b) Public Security Forces, and c) Ministry of National Defence. Fiscal years 1964 through 1974
5. Expenditures of the ordinary State budget, by general and special categories. Fiscal years 1971 through 1974
6. Current expenditures of the President's Office, by main categories. Fiscal years 1969 through 1974
7. Current expenditures of the Parliament, by main categories. Fiscal years 1969 through 1974
8. Current expenditures of the Prime Minister and the Services attached to him, by main categories. Fiscal years 1969 through 1974
9. Current expenditures of the General Secretariat of Athletics, by main categories. Fiscal years 1969 through 1974
10. Current expenditures of the Prime Minister's Office, by main categories. Fiscal years 1969 through 1974
11. Current expenditures of the Ministry of Finance, by main categories. Fiscal years 1969 through 1974
12. Current expenditures of the Ministry of Coordination, by main categories. Fiscal years 1969 through 1974
13. Current expenditures of the Ministry of Foreign Affairs, by main categories. Fiscal years 1969 through 1974
14. Current expenditures of the Ministry of Justice, by main categories. Fiscal years 1969 through 1974

Πίναξ	Σελίς Page	Table
15. Τρέχουσαι δαπάναι 'Υπουργείου 'Εσωτερικών, κατά κυρίας κατηγορίας. Οικονομικά έτη 1969 μέχρι και 1974	107	15. Current expenditures of the Ministry of Interior, by main categories. Fiscal years 1969 through 1974
16. Τρέχουσαι δαπάναι 'Υπουργείου Δημοσίας Τάξεως, κατά κυρίας κατηγορίας. Οικονομικά έτη 1969 μέχρι και 1974	107	16. Current expenditures of the Ministry of Public Security, by main categories. Fiscal years 1969 through 1974
17. Τρέχουσαι δαπάναι 'Υπουργείου Δημοσίων 'Εργων, κατά κυρίας κατηγορίας. Οικονομικά έτη 1969 μέχρι και 1974	108	17. Current expenditures of the Ministry of Public Works, by main categories. Fiscal years 1969 through 1974
18. Τρέχουσαι δαπάναι 'Υπουργείου Συγκοινωνιών, κατά κυρίας κατηγορίας. Οικονομικά έτη 1969 μέχρι και 1974	108	18. Current expenditures of the Ministry of Communications, by main categories. Fiscal years 1969 through 1974
19. Τρέχουσαι δαπάναι 'Υπουργείου 'Εθνικής Παιδείας και Θρησκευμάτων, κατά κυρίας κατηγορίας. Οικονομικά έτη 1969 μέχρι και 1974	109	19. Current expenditures of the Ministry of National Education and Religion, by main categories. Fiscal years 1969 through 1974
20. Τρέχουσαι δαπάναι 'Υπουργείου Πολιτισμού και 'Επιστημών, κατά κυρίας κατηγορίας. Οικονομικά έτη 1969 μέχρι και 1974	109	20. Current expenditures of the Ministry of Culture and Sciences by main categories. Fiscal years 1969 through 1974
21. Τρέχουσαι δαπάναι 'Υπουργείου 'Εμπορίου, κατά κυρίας κατηγορίας. Οικονομικά έτη 1969 μέχρι και 1974	109	21. Current expenditures of the Ministry of Commerce, by main categories. Fiscal years 1969 through 1974
22. Τρέχουσαι δαπάναι 'Υπουργείου Βιομηχανίας, κατά κυρίας κατηγορίας. Οικονομικά έτη 1969 μέχρι και 1974	110	22. Current expenditures of the Ministry of Industry, by main categories. Fiscal years 1969 through 1974
23. Τρέχουσαι δαπάναι 'Υπουργείου 'Εργασίας, κατά κυρίας κατηγορίας. Οικονομικά έτη 1969 μέχρι και 1974	110	23. Current expenditures of the Ministry of Labour, by main categories. Fiscal years 1969 through 1974
24. Τρέχουσαι δαπάναι 'Υπουργείου Γεωργίας, κατά κυρίας κατηγορίας. Οικονομικά έτη 1969 μέχρι και 1974	111	24. Current expenditures of the Ministry of Agriculture, by main categories. Fiscal years 1969 through 1974
25. Τρέχουσαι δαπάναι 'Υπουργείου Κοινωνικών 'Υπηρεσιών, κατά κυρίας κατηγορίας. Οικονομικά έτη 1969 μέχρι και 1974	111	25. Current expenditures of the Ministry of Social Services, by main categories. Fiscal years 1969 through 1974
26. Τρέχουσαι δαπάναι 'Υπουργείου 'Εθνικής 'Αμύνης, κατά κυρίας κατηγορίας. Οικονομικά έτη 1969 μέχρι και 1974	112	26. Current expenditures of the Ministry of National Defence, by main categories. Fiscal years 1969 through 1974
27. Τρέχουσαι δαπάναι 'Υπουργείου 'Εμπορικής Ναυτιλίας, κατά κυρίας κατηγορίας. Οικονομικά έτη 1969 μέχρι και 1974	112	27. Current expenditures of the Ministry of Mercantile Marine, by main categories. Fiscal years 1969 through 1974
28. Κρατικά δαπάναι μισθολογίου και συντάξεων, έν σχέσει προς : α) τὰ έσοδα έξ εγχωρίων πόρων και β) τας τρεχοδσας δαπάνας. Οικονομικά έτη 1969 μέχρι και 1974	113	28. State pay-roll expenditure and pensions as compared against: a) receipts from domestic sources, and b) expenditure of ordinary budget. Fiscal years 1969 through 1974

X. ΕΠΕΝΔΥΣΕΙΣ

1. Δαπάναι κρατικών επενδύσεων και κάλυψις αυτών. Οικονομικά έτη 1969 μέχρι και 1974	114	1. Expenditures and financing of State investments. Fiscal years 1969 through 1974
2. Δαπάναι κρατικών επενδύσεων, κατά 'Υπουργεία. Οικονομικά έτη 1969 μέχρι και 1974	115	2. State investment expenditures, by Ministries. Fiscal years 1969 through 1974
3. Δαπάναι κρατικών επενδύσεων, κατά κλάδους οικονομικής δραστηριότητας. Οικονομικά έτη 1969 μέχρι και 1974	116	3. State investment expenditures, by corresponding branches of economic activity. Fiscal years 1969 through 1974

XI. ΔΗΜΟΣΙΑ ΠΙΣΤΙΣ

1. Δημόσιον χρέος της 'Ελλάδος κατά την 31ην Δεκεμβρίου των έτών 1970 μέχρι και 1974	117	1. Public debt of Greece, as on the 31st of December 1970 through 1974
2. Πληρωμαί δι' εξυπηρέτησιν δημοσίου χρέους. Οικονομικά έτη 1969 μέχρι και 1974	121	2. Payments related with public credit obligations. Fiscal years 1969 through 1974
3. 'Υπόλοιπα χορηγηθέντων υπό του Κράτους προς τρίτους δανείων. Οικονομικά έτη 1966 μέχρι και 1973	121	3. Balances of loans extended by the Government to third parties. Fiscal years 1966 through 1973

XII. ΕΣΟΔΑ ΚΑΙ ΕΞΟΔΑ ΝΟΜΙΚΩΝ ΠΡΟΣΩΠΩΝ ΔΗΜΟΣΙΟΥ ΔΙΚΑΙΟΥ

1. 'Εσοδα και έξοδα Νομικών Προσώπων Δημοσίου Δικαίου, κατά κατηγορίας αυτών. Οικονομικά έτη 1968 μέχρι και 1972	122	1. Revenue and expenditures of Public Legal Entities, by categories. Fiscal years 1968 through 1972
2. 'Εσοδα Νομικών Προσώπων Δημοσίου Δικαίου, κατά κατηγορίας. Οικονομικά έτη 1968 μέχρι και 1972	123	2. Revenue of Public Legal Entities, by categories. Fiscal years 1968 through 1972
3. 'Εξοδα Νομικών Προσώπων Δημοσίου Δικαίου, κατά κατηγορίας. Οικονομικά έτη 1968 μέχρι και 1972	124	3. Expenditures of Public Legal Entities, by categories. Fiscal years 1968 through 1972

XIII. ΚΙΝΗΣΙΣ ΠΡΟΣΩΠΙΚΟΥ

1. Δημόσιοι υπάλληλοι κατά 'Υπουργεία. 'Ετη 1969 μέχρι και 1974	125	1. Civil servants by Ministries. Years 1969 through 1974
2. Διορισθέντες και έξελθόντες (κατά αίτιαν έξόδου) δημόσιοι πολιτικοί υπάλληλοι, κατά 'Υπουργεία, από 1ης 'Ιανουαρίου μέχρι 31ης Δεκεμβρίου 1974	126	2. Civil servants appointed or retired, by reason of retirement and by Ministries, as from January 1st through December 31st, 1974
3. Συνταξιούχοι του Κράτους, κατά κατηγορίας. 'Ετη 1966 μέχρι και 1974	127	3. Number and categories of State pensioners. Years 1966 through 1974

ΔΙΑΓΡΑΜΜΑΤΑ — DIAGRAMS

	Σελίς Page	
*Εσοδα και έξοδα του κρατικού προϋπολογισμού. Οικονομικά έτη 1968 μέχρι και 1974	31	State budget revenue and expenditures. Fiscal years 1968 through 1974
*Εσοδα και έξοδα του τακτικού κρατικού προϋπολογισμού. Οικονομικά έτη 1968 μέχρι και 1974	32	Revenue and expenditures of ordinary State budget. Fiscal years 1968 through 1974
Δείκται μεταβολής άκαθαρίστου έθνικου προϊόντος, έσόδων έκ κρατικής φορολογίας και συνόλου έσόδων του κρατικού προϋπολογισμού. Οικονομικά έτη 1968 μέχρι και 1974	42	Indices showing changes in gross national product, State taxation revenue, and total revenue of the State budget. Fiscal years 1968 through 1974
*Εξέλιξις των έσόδων του Κράτους. Οικονομικά έτη 1968 μέχρι και 1974	43	Development of State revenue. Fiscal years 1968 through 1974
Δείκται άριθμού φορολογουμένων φυσικών προσώπων και πληθυσμού τής Χώρας. Οικονομικά έτη 1968 μέχρι και 1974	50	Indices of tax payers and population of Greece. Fiscal years 1968 through 1974
Ποσοστιαία κατανομή του δηλωθέντος οικογενειακού εισοδήματος, κατά πηγήν προελεύσεως. Οικονομικά έτη 1968 μέχρι και 1974	50	Percentage distribution of family income reported, by sources of origin. Fiscal years 1968 through 1974
*Αξία δασμολογηθέντων και άτελώς εισαχθέντων άγαθών. Οικονομικά έτη 1969 μέχρι και 1974	64	Value of taxed and exempted goods imported. Fiscal years 1969 through 1974
Δείκται έξόδων κρατικού προϋπολογισμού και άκαθαρίστου έθνικής δαπάνης. Οικονομικά έτη 1968 μέχρι και 1974	96	Indices of State budget expenditures and gross national expenditure. Fiscal years 1968 through 1974
Ποσοστιαία κατανομή των δαπανών: α) του τακτικού προϋπολογισμού και β) προϋπολογισμού κρατικών επενδύσεων. Οικονομικά έτη 1968 μέχρι και 1974	98	Percentage distribution of the expenditures of: a) ordinary budget and b) State investment budget. Fiscal years 1968 through 1974
Τρέχουσai δαπάναι: α) πολιτικών Υπουργείων, β) Σωμάτων Ασφαλείας και γ) Υπουργείου Έθνικής Άμύνης. Οικονομικά έτη 1968 μέχρι και 1974	103	Current expenditures of: a) Civil Ministries, b) Public Security Forces and c) Ministry of National Defence. Fiscal years 1968 through 1974
Δαπάναι κρατικών επενδύσεων και κάλυψις αυτών. Οικονομικά έτη 1968 μέχρι και 1974	115	Expenditures and financing of State investments. Fiscal years 1968 through 1974





ΠΡΟΛΟΓΟΣ

Χάρης καὶ πάλιν εἰς τὴν πολύτιμον συνδρομὴν τῶν κεντρικῶν καὶ περιφερειακῶν Ὑπηρεσιῶν τοῦ Ὑπουργείου Οἰκονομικῶν καὶ ἰδιαιτέρως τοῦ Γενικοῦ Λογιστηρίου τοῦ Κράτους καὶ τῆς Γενικῆς Διευθύνσεως Φορολογίας, ἢ Ἐθνικῆς Στατιστικῆς Ὑπηρεσίας τῆς Ἑλλάδος προβαίνει ἤδη εἰς τὴν ἔκδοσιν τοῦ παρόντος τεύχους «Στατιστικῆ Δημοσίων Οἰκονομικῶν».

Εἰς τὸ δέκατον τέταρτον τοῦτο τεῦχος περιλαμβάνονται 86 πίνακες, ἐμφανίζοντες, ὡς ἐπὶ τὸ πλεῖστον, τὰς ἐξελίξεις τῶν δημοσίων οἰκονομικῶν ἀπὸ τοῦ οἰκονομικοῦ ἔτους 1964 μέχρι καὶ τοῦ 1974.

Πρὸς παροχὴν μάλιστα συνοπτικῆς καὶ ἐποπτικωτέρας εἰκόνας ἐπὶ τῶν σχέσεων καὶ τῶν μεταβολῶν τῶν ὡς ἄνω μεγεθῶν, προσετέθησαν καὶ 11 διαχρονικαὶ γραφικαὶ παραστάσεις, αἵτινες παρεμβάλλονται εἰς τοὺς οἰκείους πίνακας.

Πρὸς τὸν σκοπὸν καλυτέρας παρουσιάσεως τῆς ὕλης τῆς παρουσίας ἐκδόσεως, προτάσσεται συνοπτικὴ ἀνάλυσις τῶν ἐσόδων καὶ ἐξόδων τοῦ Κράτους κατὰ τὸ οἰκονομικὸν ἔτος 1974, ἐν συγκρίσει πρὸς τὸ ἀμέσως προηγούμενον αὐτοῦ.

Ἀθήναι, Δεκέμβριος 1976

ΔΗΜ. ΑΘΑΝΑΣΟΠΟΥΛΟΣ

Γενικὸς Διευθυντὴς
τῆς Ἐθνικῆς Στατιστικῆς Ὑπηρεσίας
τῆς Ἑλλάδος



PREFACE

Thanks to the valuable cooperation of the central and regional services, the General Accounting Office and the General Taxation Division of the Ministry of Finance, for once more, the NSSG has been able to publish the present volume of the «Public Finance Statistics».

This 14th issue includes 86 tables, mainly showing the evolution of public finance from 1964 through 1974.

Besides, 11 relative graphs have been also added to the corresponding tables, with a view to give a clearer picture of the relations and changes occurring with regard to the above magnitudes.

To attain a better presentation of the material herein, an analysis is also included pertaining to the State revenue and expenditures within the fiscal year 1974, as against the preceding year 1973.

Athens, December 1976

*D. ATHANASOPOULOS
Director General
of the National Statistical Service
of Greece*



1. Αι εις τήν «Στατιστικήν Δημοσίων Οικονομικῶν» δημοσιευόμεναι στατιστικαί σειραὶ συνεκεντρώθησαν πρωτογενῶς ἢ δευτερογενῶς μέσῳ τῶν κεντρικῶν καὶ περιφερειακῶν Ὑπηρεσιῶν τοῦ Ὑπουργείου Οἰκονομικῶν. Διὰ τὸν λόγον τοῦτον, δὲν ἐκρίθη ἀναγκαῖα ἢ μνημόνευσις, δι' ἕκαστον πίνακα, τῶν χρησιμοποιηθεισῶν πρὸς τοῦτο εἰδικῶν πηγῶν. Θεωρεῖται ὅμως σκόπιμον, ὅπως γίνῃ μνεία γενικῶν τινῶν πηγῶν, ἐπὶ τῶν ὁποίων ἐβασίσθησαν τὰ στοιχεῖα ὀρισμένων κεφαλαίων, ὡς ἀκολούθως:

2. Τὰ στοιχεῖα ἐσόδων καὶ ἐξόδων τοῦ Κράτους γενικῶς ἐβασίσθησαν εἰς:

α) Τὰς μηνιαίας ἀναλυτικὰς καταστάσεις ληψοδοσίας τῶν Δημοσίων Ταμείων, αἱ ὁποῖαι ὑποβάλλονται εἰς τὸ Γενικὸν Λογιστήριον τοῦ Κράτους καὶ ἐμφανίζουν τὴν μηνιαίαν κίνησιν τῶν Ταμείων, ὡς πρὸς τὰς εἰσπράξεις καὶ πληρωμὰς αὐτῶν.

β) Τοὺς ἐτήσιους ἀπολογισμοὺς ἐξόδων τῶν Ὑπουργείων, καταρτιζομένους ὑπὸ τῶν Ὑπηρεσιῶν Ἐντελλομένων Ἐξόδων καὶ ἐμφανίζοντας τὸ ἐτήσιον ὕψος τῶν γενομένων δαπανῶν κατ' εἶδος δαπάνης καὶ κατὰ φορέα Ὑπουργείου.

γ) Τοὺς εἰδικοὺς προσωρινοὺς ἰσολογισμοὺς τοῦ Κράτους, καταρτιζομένους ὑπὸ τοῦ Γενικοῦ Λογιστηρίου τοῦ Κράτους καὶ ἐμφανίζοντας τὴν κατάστασιν τοῦ ἐνεργητικοῦ καὶ παθητικοῦ τοῦ Δημοσίου Ταμείου, μετὰ τῶν ἐνεργητικῶν καὶ παθητικῶν ὑπολοίπων, ὡς καὶ κατὰστασιν τοῦ Δημοσίου Χρέους.

3. Τὰ στοιχεῖα τὰ ἀναφερόμενα εἰς τὴν φορολογίαν εἰσοδήματος φυσικῶν προσώπων ἐβασίσθησαν εἰς τὰς ὑποβαλλόμενας ὑπὸ τῶν προσώπων τούτων δηλώσεις φόρου εἰσοδήματος, τῶν ὁποίων γίνεται εἰδικὴ ἐπεξεργασία ὑπὸ τῆς Ὑπηρεσίας Στατιστικῆς Ὑπουργείου Οἰκονομικῶν.

4. Τὰ στοιχεῖα τὰ σχετικὰ μὲ τὴν ἀνάλυσιν τῶν δασμῶν καὶ φόρων ἐπὶ τῆς εἰσαγωγῆς ἀγαθῶν ἐβασίσθησαν εἰς τὰς τελωνειακὰς διασαφήσεις, ἐκ τῶν ὁποίων συμπληροῦνται εἰδικὰ στατιστικὰ δελτία διὰ τὰς ἀνάγκας, κυρίως, τῆς στατιστικῆς ἐξωτερικοῦ ἐμπορίου.

5. Τὰ στοιχεῖα ἐπὶ τῶν ἐσόδων καὶ ἐξόδων τῶν Νομικῶν Προσώπων Δημοσίου Δικαίου προέρχονται ἐκ τῶν ὑποβαλλομένων παρ' αὐτῶν εἰς τὸ Γενικὸν Λογιστήριον τοῦ Κράτους ἐτησίων ἀπολογισμῶν, τῶν ὁποίων γίνεται εἰδικὴ ἐπεξεργασία ὑπὸ τῆς ἀρμοδίας Διευθύνσεως.

6. Τὰ στοιχεῖα ἐπὶ τῆς κινήσεως τοῦ προσωπικοῦ τῶν Δημοσίων Ὑπηρεσιῶν προέρχονται ἐξ εἰδικῶς πρὸς τοῦτο συμπληρουμένων δελτίων δι' ἕκαστον διοριζόμενον ἢ ἀποχωροῦντα ὑπάλληλον, τῶν ὁποίων γίνεται ἐπεξεργασία ὑπὸ τῆς Ὑπηρεσίας Στατιστικῆς Ὑπουργείου Οἰκονομικῶν.

7. Ὅπου ἦτο ἀναγκαῖον, τὰ δεδομένα ἐστρογγυλεύθησαν εἰς τὰς πλησιεστέρας τελικὰς μονάδας προσεγγίσεως. Δυνατὸν, ἐκ τοῦ λόγου τούτου, νὰ ὑπάρχῃ εἰς ὀρισμένους πίνακας διαφορὰ μετὰξὺ τοῦ ἀθροίσματος τῶν ἐπὶ μέρους ποσῶν καὶ τοῦ συνόλου.

8. Πρὸς τὸν σκοπὸν καλυτέρας παρουσιάσεως τῆς ὕλης τῆς παρούσης ἐκδόσεως ἐκρίθη σκόπιμον, ὅπως προταχθῇ τῶν πινάκων συνοπτικὴ ἀνάλυσις τῶν ἐσόδων καὶ ἐξόδων τοῦ Κράτους κατὰ τὸ ἔτος 1974.

1. The statistical series included herein have been compiled either directly or indirectly through the central and regional services of the Ministry of Finance. Thus, no special mention is made of each source of information for each table separately. It is necessary, however, to mention some general sources from which the data of certain chapters have been derived:

2. The data on State revenue and expenditures have been generally based on:

a) The analytical registers showing the monthly receipts and payments effected by the State Collecting Offices and submitted to the General Accounting Office.

b) The annual statement of the Ministries' expenditures showing the annual expenditures realized, by type of expenditure and by the agent responsible for the latter.

c) The special provisional balance sheet of the State prepared by the General Accounting Office and showing assets and liabilities of State Fund, together with relative balances, as well as the outstanding Public Debt.

3. The data relating to income taxation of individuals have been based on the income declarations which are made by tax-payers and undergo a special elaboration by the Statistical Service of the Ministry of Finance.

4. The data relating to import taxes and duties have been derived from the custom clarifications, from which special statistical returns are completed, mainly for the needs of foreign trade.

5. The data on revenue and expenditure of Public Legal Entities originate from special annual statements of the latter, which are submitted to the General Accounting Office and undergo a special elaboration by the competent Division.

6. The data on the movement of personnel in Civil Services originate from special returns completed for this purpose for each person appointed or retiring. The said returns are elaborated by the Statistical Service of the Ministry of Finance.

7. Wherever necessary, the data were rounded to the next final digit. For this reason, certain tables are likely to show a slight divergence between the sum of the partial figures and their grand total.

8. For a better presentation of the material included in the Public Finance Statistics, the tables have been preceded by a summary concerning the State revenue and expenditures of the year 1974.

ΣΥΝΟΠΤΙΚΗ ΑΝΑΛΥΣΙΣ ΕΣΟΔΩΝ ΚΑΙ ΕΞΟΔΩΝ
ΤΟΥ ΚΡΑΤΟΥΣ ΚΑΤΑ ΤΟ ΟΙΚΟΝΟΜΙΚΟΝ
ΕΤΟΣ 1974

SUMMARY ANALYSIS OF STATE REVENUE
AND EXPENDITURES IN THE FISCAL
YEAR 1974

A' ΕΣΟΔΑ

1. Κατά την διάρκεια του οικονομικού έτους 1974 το σύνολον των εκ πάσης πηγής εσόδων του κρατικού προϋπολογισμού ανήλθεν εις 129.380 εκατ. δρχ. Τοῦτο εἶναι ἀνώτερον τοῦ ἀντιστοίχου ποσοῦ τοῦ προηγουμένου έτους 1973 κατὰ 24.140 εκατ. δρχ., ἤτοι ἐσημειώθη αὐξήσις κατὰ 22,9%. Ἡ ἀπὸ τοῦ έτους 1958 καὶ ἐντεῦθεν, κατ' έτος, μεταβολή τῶν εσόδων παρουσιάζεται συνεχῶς αὐξανομένη —ἐκτὸς τῆς μικρᾶς μειώσεως κατὰ τὸ οικονομικὸν έτος 1970—, ἀνῆλθε δὲ αὕτη κατὰ τὴν ἐν λόγω περίοδον εις 113.659 εκατ. δρχ. Οὕτω, ἐμφανίζεται μέση έτησιᾶ αὐξήσις 7.103 εκατ. δρχ., ἤτοι κατὰ 45,2%, ἐν σχέσει πρὸς τὸ έτος βάσεως 1958*.

2. Ὡς προκύπτει ἐκ τοῦ ἐπομένου πίνακος, ἡ σημειουμένη κατὰ τὰ ἀνωτέρω αὐξήσις εις τὸ σύνολον τῶν εσόδων, ἐναντι τοῦ προηγουμένου οικονομικοῦ έτους, ὀφείλεται εις τὴν αὐξήσιν ἁπασῶν τῶν κατηγοριῶν εσόδων ἐξ ἐγχωρίων πόρων, πλὴν τῶν εσόδων ἐξ ἀλλοδαπῆς ἐκτὸς NATO, τὰ ὅποια παρουσίασαν μείωσιν.

A. REVENUE

1. The total revenue of the State budget in the fiscal year 1974, irrespective of origin, amounted to 129.380 million drs., which is higher than the corresponding amount for 1973 by 24.140 m. drs., i.e. an increase by 22,9% was marked. The annual change noted in revenue ever since 1958 has been following an increasing trend —except for the insignificant decrease of 1970— amounting to 113.659 m. drs. in the period concerned. Thus, we have an average annual increase of 7.103 m. drs., i.e. 45,2%, as against the base year 1958*.

2. As also shown by the following table, the above increase of total receipts, as compared to the previous fiscal year, is due to an increase in all kinds of domestic receipts, except for «revenue from foreign sources except NATO» which actually dropped.

Ἐκατομμύρια δραχμῶν

Million drachmae

Κατηγορία εσόδων	1973	1974	Διαφορά — Difference		Categories of revenue
			εἰς ἀπολύτους ἀριθμοὺς in absolute figures	εἰς ποσοστὰ %	
Ἔσοδα ἐκ φορολογίας	80.142	96.353	16.211	20,2	Revenue from taxation
Λοιπὰ τρέχοντα ἔσοδα	7.115	7.932	817	11,5	Other current revenue
Σύνολον τακτικῶν εσόδων	87.257	104.285	17.028	19,5	Ordinary, total
Δάνεια ἐσωτερικοῦ	7.274	17.041	9.767	134,3	Domestic loans
Ἔσοδα ἐπενδύσεων	575	1.024	449	78,1	Investment revenue
Σύνολον ἐγχωρίων εσόδων	95.106	122.350	27.244	28,6	Domestic, total
Ἔσοδα ἐξ ἀλλοδαπῆς ἐκτὸς NATO ..	8.622	5.221	- 3.401	- 39,4	Revenue from foreign sources (except NATO)
Ἔσοδα NATO	1.512	1.809	297	19,6	NATO revenue
Σύνολον εσόδων	105.240	129.380	24.140	22,9	Grand total

3. Τὰ ἐν λόγω κρατικά ἔσοδα κατὰ τὸ ὑπ' ὄψιν έτος ἀντιστοιχοῦν εις τὸ 21,8% τοῦ ἀκαθάριστου ἐθνικοῦ εἰσοδήματος, ἀνεληθόντος κατὰ τὸ 1974 εις 593.246 εκατ. δρχ., ἐνῶ κατὰ τὸ 1973 τὸ ποσοστὸν τῶν εσόδων τοῦ Κράτους, ἐν σχέσει πρὸς τὸ ἀκαθάριστον ἐθνικὸν εἰσόδημα, ἀντεπροσώπευε τὸ 21,4% αὐτοῦ. Ἡ ἐξέλιξις τῆς ἀναλογίας τῶν εσόδων τοῦ κρατικοῦ προϋπολογισμοῦ, ἐν σχέσει πρὸς τὸ ἀκαθάριστον ἐθνικὸν εἰσόδημα, κατὰ τὴν τελευταίαν ἑπταετίαν, παρέχεται ἀμέσως κατωτέρω :

3. The State revenue during the year under survey corresponds to 21,8% of the gross national income, which amounted to 593.246 m. drs. in 1974. In 1973, however, the corresponding rate was 21,4%. The evolution in the percentage of the State budget revenue over the gross national income, during the last seven years, is analysed below :

* Ἀπὸ τοῦ τεύχους τοῦ έτους 1973 λαμβάνεται ὡς έτος βάσεως τὸ 1958, ἀντὶ τοῦ έτους 1957, καθ' ὅτι ἐξησφαλίσθησαν ἀναθεωρημένα στοιχεία, ὡς πρὸς τὸ ἀκαθάριστον ἐθνικὸν προϊόν, μέχρι καὶ τοῦ έτους 1958.

* Starting with the 1973 issue, the year 1958 (instead of 1957) has been employed as the base year, given that revised data for the gross national product were ensured until the year 1958 included.

	1968 *	1969 *	1970 *	1971 *	1972 *	1973 *	1974	
Έσοδα κρατικού προϋπολογισμού	52.112	65.620	65.130	73.875	89.131	105.240	129.380	Revenue of State budget
Ακαθάριστον εθνικόν εισόδημα (εις αγοραίας τιμάς)	239.550	271.492	304.275	336.903	384.209	492.192	593.246	Gross national income (at market prices)
Αναλογία εσόδων πρὸς τὸ ἀκαθάριστον εθνικόν εισόδημα ἐπὶ τοῖς %	21,8	24,2	21,4	21,9	23,2	21,4	21,8	Percentage of revenue over gross national income

* Αναθεωρηθέντα στοιχεία.

* Revised data.

4. Τὸ μεγαλύτερον μέρος τῶν ἐσόδων τοῦ κρατικοῦ προϋπολογισμοῦ προῆλθεν, ὡς εἶναι φυσικόν, ἐκ φορολογίας, ἥτις ἀπέδωσε τὸ 74,5% τοῦ συνόλου τῶν ἐσόδων, ἔναντι 76,2% κατὰ τὸ προηγούμενον οἰκονομικόν ἔτος 1973.

4. The greatest share of the State budget revenue has been naturally derived from taxation which yielded 74,5% of total revenue, as compared to 76,2% of the previous fiscal year 1973.

Ἀνάλυσις ἐσόδων ἐκ φορολογίας — Analysis of taxation revenue

Έκατομμύρια δραχμών

Million drachmae

	1973	1974	Διαφορὰ — Difference		Ποσοστὰ % ὡς πρὸς τὸ σύνολον τῶν ἐσόδων Percentages on total revenue		
			εἰς ἀπολύτους ἀριθμ. in absolute figures	εἰς ποσοστὰ %	1973	1974	
Σύνολον ἐσόδων ἐκ φορολογίας	80.142	96.353	16.211	20,2	76,2	74,5	Total revenue from taxation
Σύνολον ἀμέσων φόρων	18.814	28.431	9.617	51,1	17,9	22,0	Total direct taxes
Φόρος εισοδήματος φυσικῶν προσώπων*	11.579	16.666	5.087	43,9	11,0	12,9	Income tax of individuals*
Φόρος εισοδήματος νομικῶν προσώπων*	3.552	6.132	2.580	72,6	3,4	4,7	Income tax of legal entities*
Λοιπὸι ἄμεσοι φόροι	3.683	5.633	1.950	52,9	3,5	4,4	Other direct taxes
Σύνολον ἐμμέσων φόρων	61.328	67.922	6.594	11,3	58,3	52,5	Total indirect taxes
Τελωνειακὰ ἔσοδα	23.861	24.805	944	4,1	22,7	19,2	Revenue from custom offices
Φόρος κύκλου ἐργασιῶν	4.809	5.763	954	19,8	4,6	4,5	Business turnover tax
Φόρος καπνοῦ	5.668	6.467	799	14,1	5,4	5,0	Tobacco tax
Φόρος οἰνοπνεύματος καὶ οἰνοπνευματωδῶν ποτῶν	830	973	143	17,2	0,8	0,8	Tax on alcohol and alcoholic drinks
Φόρος ψυχαγωγίας καὶ πολυτελείας	513	735	222	43,3	0,5	0,6	Recreation and luxury tax
Φόρος καὶ τέλη μεταφορῶν . .	3.767	3.696	- 71	- 1,9	3,6	2,9	Transport tax and dues
Φόρος μεταβιβάσεως κεφαλαίων (1)	2.880	2.526	- 354	- 12,3	2,7	2,0	Tax for transfer of capital (1)
Φόρος χαρτοσήμου	13.367	16.162	2.795	20,9	12,7	12,5	Stamp tax
Λοιπὰ ἔσοδα ἐμμέσου φορολογίας	5.633	6.795	1.162	20,6	5,4	5,3	Other revenue from indirect taxation

(1) Φόρος ἐπὶ τῆς μεταβιβάσεως ἀκινήτων, πλοίων, λεωφορείων κλπ.

(1) Tax on transfers of ships, buses, real estate, etc.

* Περιλαμβάνονται καὶ οἱ κατὰ τὴν διάρκειαν τοῦ οἰκονομικοῦ ἔτους εἰσπραχθέντες φόροι παρελθόντων ἐτῶν.

* Including also back taxes collected during the fiscal year.

Άμεσοι φόροι

5. Το σύνολον τῶν ἀμέσων φόρων, εἰσπραχθέντων κατὰ τὸ 1974, ἀνῆλθεν εἰς 28.431 ἑκατ. δρχ., τὸ δὲ ποσοστὸν τούτων ἐν σχέσει πρὸς τὸ σύνολον τῆς φορολογίας ἦτο κατὰ τὸ αὐτὸ ἔτος 29,5%. Οὕτω, κατὰ τὸ 1974 ἡ ἀναλογία τῶν ἀμέσων φόρων, ὡς πρὸς τὸ σύνολον τῆς φορολογίας, παρουσιάζεται ἡξημένη ἐναντι τῆς τοιαύτης τοῦ προηγουμένου οἰκονομικοῦ ἔτους, ὅτε τὸ ποσοστὸν ἦτο 23,5%.

6. Ἴνα δοθῇ πληρεστέρα εἰκὼν ἐπὶ τῆς πορείας τῶν ὡς ἄνω ποσῶν, κρίνεται σκόπιμος ἡ παράθεσις τοῦ ἐπομένου πίνακος ἐπὶ τῆς ἐξελιζέσας τῶν ποσῶν καὶ τῶν ποσοστῶν τούτων κατὰ τὴν χρονικὴν περιόδον 1961-1974.

Ἑκατομύρια δραχμῶν

Ἔτη — Years	Σύνολον φόρων Total taxes	Άμεσοι φόροι Direct taxes	Ἐμμεσοι φόροι Indirect taxes	Ποσοστὸν % ἀμέσων φόρων ὡς πρὸς τὸ σύνολον φορολογίας Percent direct taxes on total taxation
1961	15.105	3.222	11.883	21,3
1962	16.768	3.591	13.177	21,4
1963	18.549	3.606	14.943	19,4
1964	21.629	4.467	17.162	20,7
1965	24.813	4.493	20.320	18,1
1966	30.348	5.666	24.682	18,7
1967	34.979	6.729	28.250	19,2
1968	40.015	8.248	31.767	20,6
1969	45.234	9.523	35.711	21,1
1970	50.139	10.847	39.292	21,6
1971	56.029	13.222	42.807	23,6
1972	65.161	15.632	49.529	24,0
1973	80.142	18.814	61.328	23,5
1974	96.353	28.431	67.922	29,5

Million drachmae

Ἐκ τῶν ἀμέσων φόρων οἱ κυριώτεροι εἶναι:

7. Φόρος εἰσοδήματος φυσικῶν προσώπων. Τὸ ἔσοδον ἐκ τῆς φορολογίας εἰσοδήματος τῶν φυσικῶν προσώπων (περιλαμβανομένων τῶν ἐσόδων ἐκ παρελθόντων οἰκονομικῶν ἐτῶν, ὡς καὶ τοῦ ὑπὲρ ΟΓΑ εἰσπραχθέντος ποσοτοῦ ἐπὶ τοῦ φόρου εἰσοδήματος φυσικῶν προσώπων) ἀνῆλθε κατὰ τὸ ἔτος 1974 εἰς 16.666 ἑκατ. δρχ., ἐναντι τῶν 11.579 ἑκατ. δρχ. τοῦ προηγουμένου ἔτους.

Ἐσημειώθη, οὕτω, αὐξήσις εἰς τὴν ἀπόδοσιν τῆς πηγῆς ταύτης κατὰ 5.087 ἑκατ. δρχ., ἥτοι 43,9%, ἐναντι τοῦ προηγουμένου οἰκονομικοῦ ἔτους.

8. Φόρος εἰσοδήματος νομικῶν προσώπων. Ὁ φόρος οὗτος ἐπιβάλλεται ἐπὶ τοῦ μὴ διανεμομένου εἰσοδήματος τῶν ἀνωνύμων ἐταιριῶν, τῶν ἀλλοδαπῶν ἐταιριῶν καὶ τῶν συνεταιρισμῶν. Κατὰ τὸ οἰκονομικὸν ἔτος 1974 ἡ ἀπόδοσις τοῦ φόρου τούτου ἦτο 6.132 ἑκατ. δρχ. καὶ ἀπετέλει περίπου τὸ ἕν πέμπτον τῶν ἀμέσων φόρων, ἡ αὐξήσις δὲ αὐτοῦ ἐν σχέσει πρὸς τὸ 1973 ἦτο 2.580 ἑκ. δρχ., ἥτοι 72,6%.

Ἐμμεσοι φόροι

9. Εἰς τὴν κατηγορίαν τῶν ἐμμέσων φόρων, ὡς γνωστὸν, περιλαμβάνονται, ἀφ' ἑνὸς μὲν οἱ δασμοὶ καὶ οἱ διάφοροι φόροι οἱ ἐπιβαλλόμενοι κατὰ τὴν εἰσαγωγὴν ἐκ τῆς ἀλλοδαπῆς ἀγαθῶν, ἀφ' ἑτέρου δὲ οἱ φόροι, οἱ ἐπιβαλλόμενοι ἐπὶ τῶν ἐγχωρίου παραγωγῆς καὶ καταναλώσεως ἀγαθῶν καὶ ὑπηρεσιῶν, καθὼς καὶ ὄρισμένοι φόροι ἐπιβαλλόμενοι κατὰ τὴν διεξαγωγὴν τῶν συναλλαγῶν.

Direct taxes

5. The total amount of direct taxes collected in 1974 amounted to 28.431 m. drs. The percentage of direct taxes on overall taxation was 29,5% for the surveyed year. Thus, in the year 1974, the percentage of direct taxes over total taxation appears increased, as compared to the previous fiscal year, when the said percentage was 23,5%.

6. To give a more complete picture, we quote below relative table showing the evolution of these amounts and percentages in the last fourteen years:

The principal direct taxes are:

7. *Income tax of individuals.* The receipts from this source (including receipts from past fiscal years and the additional tax rate collected in favour of the FSIO) amounted to 16.666 m. drs. in 1974, as against 11.579 m. drs. for the previous fiscal year.

Thus, an increase of 5.087 m. drs.—i.e. 43,9%—was marked in receipts from this source, as compared to 1973.

8. *Income tax of legal entities.* This tax is levied on the corporate income of sociétés anonymes, foreign companies, and corporations. In the fiscal year 1974, the receipts from this tax amounted to 6.132 m. drs. and constituted about the 1/5 of direct taxes. The increase of the tax concerned came up to 2.580 m. drs.—or 72,6%—as against 1973.

Indirect taxes

9. As already known, this category includes several duties and taxes imposed on goods imported from abroad, taxes on local production and consumption of goods and services, as well as other taxes imposed during transactions.

10. Η απόδοσις τῆς κατηγορίας ταύτης τῶν φόρων κατὰ τὸ ἔτος 1974 ἀνῆλθεν εἰς 67.922 ἑκατ. δραχ., παρουσιάζει δὲ ἔναντι τοῦ προηγούμενου οικονομικοῦ ἔτους αὐξήσιν 6.594 ἑκατ. δραχ., ἧτοι 11,3%.

11. Ἡ κατὰ τὴν χρονικὴν περιόδον 1960-1974 ἀπόδοσις τῶν ἐμμέσων φόρων ἐμφανίζεται εἰς τὸν κατωτέρω πίνακα, ἐνθα παρατηρεῖται συνεχὴς ἀνοδος αὐτῶν, ἰδίᾳ κατὰ τὰ τελευταῖα ἔτη :

10. The receipts from this category of taxes in 1974 amounted to 67.922 m. drs., showing an increase of 6.594 m. drs., or 11,3%, in comparison with the previous year.

11. The following table depicts receipts from indirect taxes during the 1960-1974 period :

Ἔτη — Years	Ἐμμεσοὶ φόροι Indirect taxes	Ἀύξησις ἐν σχέσει πρὸς τὸ προηγούμενον ἔτος Increase as against the previous year	
		εἰς ἀπολύτους ἀριθμοὺς in absolute figures	εἰς ποσοστὰ %
		1960	10.321
1961	11.883	1.562	15,1
1962	13.177	1.294	10,9
1963	14.943	1.766	13,4
1964	17.162	2.219	14,8
1965	20.320	3.158	18,4
1966	24.682	4.362	21,5
1967	28.250	3.568	14,5
1968	31.767	3.517	12,4
1969	35.711	3.944	12,4
1970	39.292	3.581	10,0
1971	42.807	3.515	8,9
1972	49.529	6.722	15,7
1973	61.328	11.799	23,8
1974	67.922	6.594	10,8

Οἱ κυριώτεροι τῶν ἐμμέσων φόρων εἶναι :

12. Φόροι ἐπὶ τῶν εἰσαγομένων ἀγαθῶν. Οἱ φόροι οὗτοι, ὡς προαναφέρθη, ἐπιβάλλονται κατὰ τὴν εἰσαγωγὴν εἰς τὴν Χώραν ἀγαθῶν καὶ ἔχουν σκοπὸν εἴτε ταμιευτικόν, εἴτε τὴν προστασίαν τῆς ἐγχωρίου παραγωγῆς, βεβαιοῦνται δὲ καὶ εἰσπράττονται ὑπὸ τῶν Τελωνείων τοῦ Κράτους. Εἰς τὴν κατηγορίαν ταύτην τῶν φόρων περιλαμβάνονται καὶ οἱ φόροι οἱ ἐπιβαλλόμενοι ἐπὶ τῶν παραγομένων προϊόντων τῶν διυλιστηρίων πετρελαίου, ὡς καὶ ἐπὶ τῆς σακχάρου ἐγχωρίου παραγωγῆς, προϋόντων ἅτινα ὑφίστανται τὴν αὐτὴν δασμολογικὴν μεταχείρισιν ὡς τὰ εἰσαγόμενα.

13. Τὰ ἐκ τῆς ἐν λόγω πηγῆς ἔσοδα κατὰ τὸ 1974 ἀνῆλθον εἰς 24.805 ἑκατ. δραχ., ἀντιστοιχοῦν δὲ εἰς τὸ 36,5% τοῦ συνόλου τῶν ἐμμέσων φόρων καὶ εἰς τὸ 25,7% τοῦ συνόλου τῶν ἐκ φορολογίας ἔσόδων. Ἐναντι τοῦ οικονομικοῦ ἔτους 1973 σημειοῦται ἐπ' αὐτῶν αὐξήσις κατὰ 944 ἑκατ. δραχ., ἧτοι κατὰ 4,1%.

14. Τὸ ἀνωτέρω ἐξ 24.805 ἑκατ. δραχ. πᾶσιν ἐκ φόρων εἰσαγωγῶν προέρχεται ἀναλυτικῶς ἐκ τῶν ἀκολουθῶν εἰδικῶν κυρίως φορολογιῶν :

- α) φόρου καὶ τελῶν ἐπὶ τῶν εἰσαγωγῶν 8.524 ἑκατ. δραχ.,
- β) εἰδικῶν φόρου καταναλώσεως ἐπὶ τῶν εἰσαγωγῶν 7.521 ἑκατ. δραχ.,
- γ) ΦΚΕ κατὰ τὴν εἰσαγωγὴν, 7.672 ἑκατ. δραχ.,
- δ) φόρου πολυτελείας, 768 ἑκατ. δραχ.

Αἱ τέσσαρες αὗται εἰδικαὶ φορολογίαι ἀπέδωσαν τὸ 99% τῶν ἐξ εἰσαγωγῶν εἰσπραχθέντων ποσῶν φόρου.

The most important indirect taxes are:

12. Taxes on imported goods. As already mentioned, these taxes are levied on goods at their import in the country. They are intended either for saving purposes or they aim at the protection of local production, and they are assessed and collected by the Custom Offices of the country. This category of taxes also includes taxes levied on the products of oil refinery and those on sugar of local production, given that these products are subject to the same taxation treatment as the imported ones.

13. The receipts originating from this source amounted, in 1974, to 24.805 m. drs., or to 36,5% of the indirect taxes totally collected, and 25,7% of the total taxation revenue. An increase of 944 m. drs.—or 4,1%—is therefore shown as against 1973.

14. The sources of the above amount of 24.805 m. drs. can be analysed as follows:

- a) import duties and taxes, 8.524 m. drs.
- b) special consumption tax on imports, 7.521 m. drs.
- c) business turnover tax at import, 7.672 m. drs.
- d) luxury tax, 768 m. drs.

Those four special taxation categories have contributed 99% to the total taxes collected on imports.

15. Ός ἐμνημονεύθη ἤδη, εἰς τὴν κατηγορίαν ταύτην τῶν φόρων περιελήφθησαν καὶ οἱ ἐπιβληθέντες ἐπὶ τῶν προϊόντων τῶν διυλιστηρίων πετρελαίου καὶ τῶν ἐργοστασίων σακχάρως. Οἱ εἰσπραχθέντες δασμοὶ καὶ φόροι τῆς εἰδικῆς ταύτης κατηγορίας ἀνέρχονται εἰς 5.581 ἑκατ. δρχ. Κατὰ συνέπειαν, οἱ δασμοὶ καὶ οἱ φόροι οἱ προσερχόμενοι μόνον ἐκ τῶν εἰσαχθέντων ἀγαθῶν ἀνῆλθον εἰς 19.224 ἑκατ. δρχ. Ἡτοι, οἱ ἐκ τῶν προϊόντων τῶν διυλιστηρίων πετρελαίου καὶ τῶν ἐργοστασίων σακχάρως εἰσπραχθέντες δασμοὶ καὶ φόροι ἀντεπροσώπευσαν τὸ 22,4% τοῦ συνόλου τῶν εἰσπραχθέντων δασμῶν καὶ φόρων εἰσαγωγῆς.

16. Ἐκ τοῦ πίνακος VI: 1 (σελίς 64) προκύπτει, ὅτι τὸ ποσὸν τῶν 14.898 ἑκατ. δρχ., ὕπερ εἰσπραχθῆν ἐξ ἐπιβληθέντων δασμῶν καὶ φόρων ἐπὶ τῶν πραγματικῶς εἰσαχθέντων ἀγαθῶν, τὸ ἔτος 1974, προῆλθεν ἐκ δασμολογηθείσης ἀξίας 62.722 ἑκατ. δρχ. Ἄλλ' ἡ ὀλικὴ ἀξία τῶν εἰσαχθέντων ἀγαθῶν κατὰ τὸ ἔτος τοῦτο ἀνῆλθεν εἰς 132.181 ἑκατ. δρχ. καί, συνεπῶς, ἀξία ἐκ 69.459 ἑκατ. δρχ. ἀπηλλάγη τῆς φορολογίας, λόγω ὑφισταμένων διαφορῶν νομοθετικῶν ἀπαλλαγῶν. Οὕτω, ἐκ τῆς ἀξίας τῶν εἰσαχθέντων κατὰ τὸ 1974 ἀγαθῶν, τὸ 47,5% ἐδασμολογήθη καὶ τὸ ὑπόλοιπον 52,5% ἀπηλλάγη πάσης ἐπιβαρύνσεως. Ἐάν, ὅμως, ἐκ τῆς ἀξίας τῶν εἰσαχθέντων ἀγαθῶν ἀφαιρεθῇ ἡ ἀξία τῶν νηολογηθέντων πλοίων κατὰ τὸ ἔτος τοῦτο, ἤτις ἀνῆλθεν εἰς 833 ἑκατ. δρχ., τότε ἡ δασμολογηθεῖσα ἀξία καλύπτει τὸ 47,8% τῆς ὀλικῆς, ἀνευ τῶν πλοίων.

Ἡ ἐξέλιξις τῶν ποσοστῶν τῆς δασμολογηθείσης ἀξίας ἐν σχέσει πρὸς τὴν ὀλικὴν τοιαύτην, κατὰ τὴν τελευταίαν χρονικὴν περίοδον, ἔχει ὡς ἀκολούθως :

Ἔτη — Years	Μετὰ πλοίων. Ποσοστὰ Including ships %	Ἄνευ πλοίων. Ποσοστὰ Excluding ships %
1962	56,5	64,7
1963	57,1	64,3
1964	61,5	65,0
1965	58,5	63,1
1966	63,5	68,7
1967	69,2	72,4
1968	62,6	70,3
1969	60,0	68,0
1970	52,2	55,9
1971	51,8	60,0
1972	56,9	60,8
1973	56,1	58,7
1974	47,5	47,8

17. Ἡ ἐπιβάρυνσις τῶν εἰσαχθέντων καὶ δασμολογηθέντων ἀγαθῶν ἐκ τῶν δασμῶν καὶ φόρων εἰσαγωγῆς τὸ ἔτος 1974 ἀνῆλθε κατὰ μέσον ὄρον εἰς τὸ 23,8% τῆς ἀξίας αὐτῶν. Τὸ ποσοστὸν τοῦτο εἶναι κατὰ 1,8% μικρότερον τοῦ ἀντιστοίχου τοῦ προηγουμένου ἔτους 1973, ὡς τοῦτο προκύπτει ἐκ τοῦ πίνακος τῆς σελίδος 17.

18. Ἀναλογίαι ἐκ 50,5% τῆς δασμολογηθείσης ἀξίας τῶν εἰσαχθέντων ἀγαθῶν καὶ ἐξ 27,0% τῆς μὴ δασμολογηθείσης τοιαύτης ἀνήκουν εἰς ἀγαθὰ προσελθόντα ἐκ τῶν χωρῶν-μελῶν τῆς ΕΟΚ. Τὰ ποσοστὰ τῶν εἰσπραχθέντων δασμῶν καὶ λοιπῶν φόρων εἰσαγωγῆς ἐπὶ τῶν εἰσαχθέντων ἀγαθῶν ἐκ τῶν χωρῶν-μελῶν τῆς ΕΟΚ κατὰ τὸ ἔτος τοῦτο ἦσαν, ἀντιστοίχως, 38,2% καὶ 56,6% τοῦ συνόλου τῶν δασμῶν καὶ φόρων. Τὰ ἀντίστοιχα ποσὰ ἀνῆλθον κατὰ τὸ ἐν λόγω ἔτος εἰς 2.657 καὶ 4.500 ἑκατ. δρχ., ἐναντι τῶν 3.059 καὶ 4.431 κατὰ τὸ ἔτος 1973 :

15. As already mentioned, this tax category has also included taxes imposed on the products of oil refinery and those of sugar plants. The collected taxes and duties of this special category amount to 5.581 m. drs. Therefore, the duties and taxes collected only on imported goods amounted to 19.224 m. drs., while the taxes collected from the products of the oil refinery and sugar plants represent 22.4% of the import taxes and duties totally collected.

16. The amount of 14.898 m. drs., collected from taxes and duties imposed on goods actually imported, originates from a taxable value of 62.722 m. drs. of goods imported in 1974 (table VI: 1, p. 64). The total value, however, of the above imported goods amounted to 132.181 m. drs. An amount of 69.459 m. drs. was therefore exempted, due to several legislative exemptions. Thus, 47,5% of the value of goods imported in 1974 was actually taxed, while the remaining 52,5% was entirely exempted. If, however, from the value of imported goods we deduct 833 m. drs.—which represent the value of ships registered in this year—then the taxed value covers 47,8% of the total value, excluding ships.

The evolution of percent taxed value as compared to total value is shown below, for the 1962-1974 period :

17. The surcharge of imported taxed goods from import taxes and duties in 1974 accounted for 23,8% of their value on the average. This percentage is lower than the corresponding percentage of 1973, —namely by 1,8%— as it is also shown in the table of page 17.

18. 50,5% of the taxed value of imported goods and 27,0% of the one not taxed correspond to commodities imported from the EEC member-countries. The percentages of duties and other import taxes collected on goods imported from EEC countries in this year were 38,2% and 56,6% of the total duties and taxes respectively. The corresponding amounts in the same year were 2.657 and 4.500 m. drs., as against 3.059 and 4.431 m. drs. of the year 1973 :

Ποσοστά επίβαρύνσεως επί τοις % εκ δασμών και λοιπών φόρων επί εισαχθέντων και δασμολογηθέντων αγαθών κατά γενικώς κατηγορίας

Percent surcharge on imported goods, from duties and other taxes. Distribution by general categories

	1968	1969	1970	1971	1972	1973	1974	
Σύνολον	30,7	30,3	28,9	28,4	28,3	25,6	23,8	Total
0. Τρόφιμα και ζώα ζώντα ...	43,9	43,3	38,0	31,6	32,2	28,8	20,3	0. Food and live animals
1. Ποτά και καπνός	141,7	159,0	155,7	152,8	147,7	149,7	158,8	1. Beverages and tobacco
2. Πρώται ύλαι μη εδώδιμοι, πλην καυσίμων	16,9	16,6	16,2	15,6	14,7	14,2	15,1	2. Crude materials inedible, except fuels
3. Όρυκτά καύσιμα, λιπαντικά κλπ.	96,1	94,9	96,1	78,1	87,5	73,0	31,6	3. Mineral fuels, lubricants etc.
4. Έλαια και λίπη ζωικής ή φυτικής προελεύσεως	43,6	84,5	53,7	34,6	35,4	32,5	25,1	4. Animal and vegetable oils and fats
5. Χημικά προϊόντα	30,0	32,2	29,3	28,8	27,3	25,5	24,2	5. Chemical products
6. Βιομηχανικά είδη ταξινομημένα κυρίως κατά πρώτην ύλην	37,5	35,8	34,7	36,6	36,0	32,7	30,6	6. Manufactured goods classified chiefly by raw material
7. Μηχανήματα και όλικόν μεταφορών	20,7	19,8	20,1	20,2	19,8	18,9	20,1	7. Machinery and transport equipment
8. Διάφορα βιομηχανικά είδη	45,6	44,9	41,1	38,8	37,0	35,9	35,1	8. Miscellaneous manufactured articles
9. Είδη και συναλλαγαι μη ταξινομημένα κατά κατηγορίας	28,6	35,4	23,6	28,3	28,4	26,9	24,4	9. Commodities and transactions not classified by categories

19. Φόρος κύκλου εργασιών (ΦΚΕ) επί εγχωρίων αγαθών και υπηρεσιών. Ο φόρος ούτος επιβάλλεται επί των ακαθαρίστων εσόδων των βιομηχανικών και βιοτεχνικών επιχειρήσεων, ως και επί των τραπεζικών, των ασφαλιστικών, των μεταφορικών και των επιχειρήσεων ψύχους, του ΟΤΕ και τινων άλλων επιχειρήσεων (ίδη παρατήρησιν πίνακος VII : 5). Επίσης, επιβάλλεται επί ειδικών τινων περιπτώσεων αγαθών, είτε ταύτα παράγονται εν τῇ ἡμεδαπῇ, είτε εισάγονται εκ τῆς ἀλλοδαπῆς. Τὰ φορολογητέα έσοδα τὰ ὑποκείμενα εις τὸν φόρον κύκλου εργασιών προέρχονται εκ των ακαθαρίστων εισπράξεων των επιχειρήσεων, εκ των οποίων εκπίπτει η αξία των χρησιμοποιουμένων πρώτων ὑλών, ἐφ' ὅσον αὕτη ὑπεβλήθη εις φορολογίαν.

20. Τὸ εκ τῆς πηγῆς ταύτης έσοδον κατά τὸ 1974 ἀνῆλθεν εις 5.763 έκατ. δρχ. Τοῦτο παρουσιάζεται ηῦξημένον κατά 954 έκατ. δρχ. ἔναντι τοῦ 1973, ἦτοι κατά 19,8%.

21. Τὸ σύνολον των φορολογηθέντων εσόδων των επιχειρήσεων, των ὑποκειμένων εις ΦΚΕ, ἀνῆλθε κατά τὸ 1974 εις τὸ ποσὸν των 116.992 έκατ. δρχ. Τοῦτο ἦτο ἀνώτερον τοῦ ὁμοίου τοῦ έτους 1973 κατά 22,0%. Ἡ μέση επίβαρυνσις των ὡς ἀνω φορολογητέων εσόδων εκ τοῦ ΦΚΕ ἦτο 4,9%, ἔναντι 5,0% τοῦ προηγουμένου έτους.

22. Φόρος καπνοῦ. Εις τὴν ἔννοιαν τοῦ φόρου καπνοῦ περιλαμβάνεται ὁ φόρος ὁ επιβαλλόμενος επί τοῦ καταναλισκόμενου καπνοῦ ὑπὸ μορφῆν σιγαρέττων, σιγάρων, καπνοῦ πίπας κλπ. Τὸ έσοδον εκ τῆς πηγῆς ταύτης ἀντιπροσωπεύει σοβαρὸν ποσοστὸν των εσόδων τοῦ Κράτους. Τοῦτο ἀνῆλθε κατά τὸ έτος 1974 εις 6.467 έκατ. δρχ., ποσὸν ἕπερ ἀντιστοιχεῖ εις τὸ 9,5% των ἐμμέσων φόρων και εις τὸ 6,7% τοῦ συνόλου των εσόδων εκ φορολογίας. Ἡ μεταξὺ των έτων 1973 και 1974 αὔξησις τοῦ φόρου καπνοῦ ἀνέρχεται εις 799 έκατ. δρχ., ἦτοι έσημειώθη αὔξησις κατά 14,1%, ὀφειλομένη, σχε-

19. Business turnover tax on domestic goods and services. This kind of tax is levied on the gross receipts of industrial and handicraft enterprises, banks, insurance companies, transport and refrigerating enterprises, the Hellenic Telecommunications Organization, and a certain number of other enterprises (see note of table VII : 5). The same tax is also imposed on a particular category of goods, whether produced in the country or imported from the rest of the world. The taxable receipts, which are subjected to a turnover tax, originate from gross receipts of enterprises, after deducting the value of crude materials, as far as this has been subjected to taxation.

20. The revenue from this source amounted to 5.763 m. drs. in 1974, exceeding the same revenue of 1973 by 954 m. drs., or 19,8%.

21. The total taxed receipts of the enterprises subjected to business turnover tax rose to 116.992 m. drs. in 1974, showing an increase by 22,0% as compared to the year 1973. The average surcharge of the above taxed receipts from the turnover tax was 4,9% as compared to 5,0% of the previous year.

22. Tobacco tax. This includes the tax imposed on tobacco consumed in any form in general (cigars, cigarettes etc.). The revenue secured from this source represents a significant percentage of the State revenue. This amounts to 6.467 m. drs. for 1974, corresponding to 9,5% of the indirect taxes and 6,7% of the total revenue coming from taxation. The increase of tobacco tax between 1973 and 1974 amounts to 799 m. drs., representing an increase by 14,1%, which is rather exclusively due to an increase in the consumption of cigarettes of luxury and superluxury

δόν αποκλειστικῶς, εἰς τὴν διεύρυνσιν τῆς καταναλώσεως τῶν ἀνωτέρων κλάσεων σιγαρέττων, τῶν χαρακτηριζομένων ὡς πολυτελῶν καὶ ὑπερπολυτελῶν. Ὡς δὲ ἐμφαίνεται ἐκ τοῦ πίνακος VII: 1, καὶ κατὰ τὸ ἔτος τοῦτο ἐπραγματοποιήθη σημαντικὴ αὐξήσις εἰς τὴν Ε' καὶ ΣΤ' κατηγορίαν (πολυτελείας καὶ ὑπερπολυτελείας) σιγαρέττων, ἐν σχέσει πρὸς τὸ προηγούμενον ἔτος 1973, φθάσασα, ἀντιστοίχως, τοὺς 1.081 καὶ 565 τόνους, ἐνῶ παρατηρεῖται σταθερὰ μείωσις εἰς τὰς ποσότητας τῶν κατώτερων κλάσεων σιγαρέττων.

23. Ἡ κατὰ κεφαλὴν κατανάλωσις σιγαρέττων, αὐξανομένη συνεχῶς κατὰ τὰ τελευταῖα ἔτη, ἐσημείωσε νέαν ἄνοδον κατὰ τὸ 1974. Αὕτη ἀνῆλθεν εἰς 2.678 σιγαρέττα κατ' ἄτομον, ἡλικίας ἄνω τῶν 15 ἐτῶν, ἐναντι τῶν 2.552 κατὰ τὸ προηγούμενον ἔτος.

24. Φόρος οἴνοπνεύματος καὶ οἴνοπνευματωδῶν ποτῶν. Ὁ φόρος οὗτος ἐπιβάλλεται ἐπὶ τῆς καταναλώσεως τοῦ οἴνοπνεύματος καὶ τῶν οἴνοπνευματωδῶν ποτῶν, ὑπολογιζόμενος ἐπὶ τῆς περιεκτικότητος αὐτῶν εἰς ἄνυδρον οἰνόπνευμα, ὡς καὶ ἐπὶ τῆς καταναλώσεως τῆς ἐγχωρίου καὶ τῆς ἐξ ἀλλοδαπῆς βύνης. Ὁ ἐν λόγῳ φόρος ἀνῆλθε κατὰ τὸ 1974 εἰς 973 ἑκατ. δρχ., σημειώσας αὐξήσιν κατὰ 17,1% ἐναντι τοῦ προηγούμενου ἔτους.

25. Φόρος ψυχαγωγίας καὶ πολυτελείας. Τὸ ἐκ τῆς κατηγορίας ταύτης ἔσοδον ἀνῆλθε κατὰ τὸ 1974 εἰς 735 ἑκατ. δρχ. ἐναντι 513 τοῦ 1973, σημειώσαν αὐξήσιν κατὰ 43,3%. Τὸ κυριώτερον ἔσοδον τῆς κατηγορίας ταύτης τῶν φόρων προέρχεται ἐκ τῆς φορολογίας τῶν εἰσιτηρίων τῶν δημοσίων θεαμάτων (ἦτοι κινηματογράφων, θεάτρων, ποδοσφαιρικῶν συναντήσεων καὶ λοιπῶν θεαμάτων). Τὸ ἔσοδον ἐκ τοῦ εἰδικοῦ τούτου φόρου, περιλαμβανομένων καὶ τῶν ὑπὲρ τρίτων φόρων, ἀνῆλθε κατὰ τὸ 1974 εἰς 400 ἑκατ. δρχ. περίπου, παρουσίασε δὲ αὐξήσιν ἐναντι τοῦ προηγούμενου οἰκονομικοῦ ἔτους κατὰ 63 ἑκατ. δρχ., ἦτοι 20,4%. Τὸ ποσὸν τοῦτο ἀντιστοιχεῖ εἰς 70 ἑκατ. ἐκδοθέντων εἰσιτηρίων, ἐπιβαρυνθέντων κατὰ 5,70 δρχ. ἀνὰ εἰσιτήριον, ἐναντι ἐπιβαρυνσεως 4,34 δρχ. ἀνὰ εἰσιτήριον κατὰ τὸ προηγούμενον ἔτος. Ἐπὶ τοῦ συνόλου τῶν ὡς ἀνωτέρω διατεθέντων εἰσιτηρίων, τὰ 37 ἑκατ., ἦτοι τὸ 52,5%, διετέθησαν εἰς τὴν Περιφέρειαν Πρωτευούσης καὶ τὰ ὑπόλοιπα εἰς τὴν λοιπὴν Χώραν.

26. Φόρος καὶ τέλη μεταφορῶν. Εἰς τὴν κατηγορίαν ταύτην ὑπάγονται: α) Τὰ τέλη κυκλοφορίας αὐτοκινήτων. β) Ἡ ἐφ' ἅπαξ εἰσφορά τὸ πρῶτον τιθεμένων εἰς κυκλοφορίαν αὐτοκινήτων. γ) Τὰ τέλη ταξινόμησεως τῶν ἐν λόγῳ αὐτοκινήτων. δ) Διάφορα ἄλλα ἔσοδα σχέσιν ἔχοντα πρὸς τὴν κυκλοφορίαν τῶν αὐτοκινήτων. Τὰ ἔσοδα ἐκ τῆς κατηγορίας ταύτης τῶν φόρων ἀνῆλθον τὸ 1974 εἰς 3.696 ἑκατ. δρχ., παρουσιάσαντα μείωσιν ἐναντι τοῦ προηγούμενου ἔτους, ἀνερχομένην εἰς 71 ἑκατ. δρχ., ἦτοι 1,9%. Τὸ ἔσοδον τοῦτο προέρχεται, ἐν πολλοῖς, ἐκ τῶν δύο πρώτων εἰδικῶν περιπτώσεων, ἡ δὲ μείωσις ὀφείλεται, κατὰ κύριον λόγον, εἰς τὴν μείωσιν τοῦ ἀριθμοῦ τῶν κυκλοφορούντων αὐτοκινήτων.

27. Φόρος μεταβιβάσεως κεφαλαίων. Ὁ φόρος οὗτος ἐπιβάλλεται ἐφ' ἑκάστης, ἐξ ἐπαχθοῦς αἰτίας, μεταβιβάσεως γενικῶς ἀκινήτων ἢ πλοίων. Τὸ ἐκ τῆς πηγῆς ταύτης ἔσοδον ἀνῆλθε κατὰ τὸ ἔτος 1974 εἰς 2.526 ἑκατ. δρχ., ἐναντι 2.880 ἑκατ. δρχ. τοῦ προηγούμενου ἔτους, παρουσιάσαν μείωσιν κατὰ 354 ἑκατ. δρχ., ἦτοι 12,3%.

category. As also shown by the table VII: 1, a particularly striking increase was marked in the category of luxury and superluxury cigarettes as against 1973. Such increase reached 1.081 and 565 tons respectively, while a steady decrease is noted in the quantities of cigarettes of a lower quality.

23. The per capita cigarette consumption, which has been continually increasing in the recent years, has shown a new increase in 1974, amounting to 2.678 cigarettes per capita, for persons aged more than 15, as against 2.552 cigarettes for the previous year.

24. Tax on alcohol and alcoholic drinks. This tax is imposed on the consumption of alcohol and alcoholic drinks and it is calculated on the basis of their content in dry alcohol. It is also imposed on the consumption of malt of domestic or foreign production. The said tax amounted to 973 m. drs. in 1974, thus showing a 17,1% increase as against the previous year.

25. Recreation and luxury tax. Receipts from this source amounted to 735 m. drs. in 1974, as compared to 513 m. drs. in 1973, showing an increase of 43,3%. The principal revenue of this category of taxes is due to the taxes collected from tickets of public shows (i.e. cinemas, theatres, football matches etc.). This revenue, including taxes in favour of third parties, amounted to 400 m. drs. in 1974, showing an increase of 68 m. drs., i.e. 20,4%, as against the previous fiscal year. The above amount corresponds to 70 million tickets, with a surcharge of 5,70 drs. per ticket, as against 4,34 drs. for the previous year. Out of the total number of tickets, 37 millions, i.e. 52,5%, were issued in Greater Athens, while the remaining number in the rest of the Country.

26. Transport taxes and duties. This category includes: a) circulation duties, b) once-and-for-all contribution paid by motor cars when first put into circulation, c) the classification duties, d) any additional receipts relating to the circulation of cars. The receipts collected from this tax category amounted to 3.696 m. drs. in 1974, showing a decrease of 71 m. drs., or 1,9%, as compared to the previous year. This revenue has been principally obtained from the first two special cases, while the decrease can be mainly attributed to the decreased number of cars coming into circulation.

27. Capital transfer tax. This kind of tax is generally imposed on any case of transfer concerning real estate or ships. The revenue derived from this source amounted to 2.526 m. drs. in 1974, as against 2.880 m. drs. in 1973, showing a decrease of 354 m. drs., or 12,3%.

28. Το ποσόν τῆς συναλλαχθείσης ἀξίας ἐπὶ τῶν μεταβιβασθέντων ἀκινήτων ἀνῆλθε κατὰ τὸ ὑπ' ὄψιν ἔτος εἰς 32.079 ἑκατ. δρχ., ἤτοι παρουσιάζεται μειωμένον κατὰ 9.924 ἑκατ. δρχ. ἢ 23,6% ἔναντι τοῦ προηγούμενου ἔτους. Ἐκ τοῦ ποσοῦ αὐτοῦ, τὰ 15.594 ἑκατ. δρχ. ἀντιστοιχοῦν εἰς ἀξίαν ἀκινήτων μεταβιβασθέντων μόνον εἰς τὴν Περιφέρειαν Πρωτευούσης. Μέγα δὲ μέρος τοῦ ὑπολοίπου ποσοῦ ἀναφέρεται εἰς μεταβιβάσεις ἀκινήτων, πραγματοποιηθείσας εἰς τὴν ὑπόλοιπον Ἀττικὴν.

29. Φορολογία χαρτοσήμου. Ὑπὸ τὴν γενικὴν ἔννοιαν τῆς φορολογίας χαρτοσήμου, περιλαμβάνονται διάφορα τέλη καὶ δικαιώματα εἰσπραττόμενα ὑπὸ τοῦ Κράτους, εἴτε δι' ἐπικολλήσεως κινήτου ἐπισήματος, εἴτε σφραγιστοῦ χάρτου ἢ δι' ἀμέσου καταβολῆς βάσει διπλοτύπου πληρωμῆς, ἐκδομένου ὑπὸ Δημοσίου Ταμείου. Τὰ τέλη ταῦτα καλύπτουν εὐρυτάτην κατηγορίαν δικαιολογητικῶν, πιστοποιητικῶν, ἀποδείξεων, ἐγγράφων, ἀδειῶν, λογαριασμῶν, συμβάσεων, δικαιωμάτων καὶ ἐτέρων ἐνοχικῶν καὶ λοιπῶν τίτλων.

30. Τὰ ἐκ τῆς πηγῆς ταύτης προερχόμενα ἔσοδα ἀνῆλθον κατὰ τὸ ἔτος 1974 εἰς τὸ ποσόν τῶν 16.162 ἑκατ. δρχ., παρουσιάζονται δὲ ταῦτα ἠρξημένα κατὰ 2.795 ἑκατ. δρχ. ἔναντι τοῦ προηγούμενου ἔτους, ἤτοι κατὰ 20,9%.

Λοιπὰ ἔσοδα τακτικοῦ προϋπολογισμοῦ

31. Ἐκτὸς τῶν ἐσόδων ἐκ φορολογίας, τὰ ὁποῖα ἀντιπροσωπεύουν τὸ 74,5% τοῦ συνόλου τῶν ἐσόδων τοῦ Κράτους, ὑπάρχουν καὶ ἄλλαι πηγαί, ἐκ τῶν ὁποίων τὸ Κράτος ἔχει τὴν δυνατότητα τῆς ἀντλήσεως ἐσόδων. Εἰς τὰς πηγὰς ταύτας περιλαμβάνονται, ἐκτὸς τῶν ἄλλων, καὶ αἱ ἐπόμεναι τρεῖς κατηγορίαι :

32. Ἔσοδα ἐκ προσφορᾶς ὑπηρεσιῶν. Τὰ ἐκ τῆς πηγῆς ταύτης ἔσοδα κατὰ τὸ ἔτος 1974 ἀνῆλθον εἰς 846 ἑκατ. δρχ., σημειώσαντα αὐξήσειν κατὰ 203 ἑκατ. δρχ. ἔναντι τοῦ προηγούμενου ἔτους, ἤτοι κατὰ 31,6%.

33. Ἔσοδα ἐκ πωλήσεως μονοπωλιακῶν ἀγαθῶν. Ἐκ τῆς πωλήσεως τῶν ἀγαθῶν ἐκείνων, τῶν ὁποίων τὴν ἐμπορίαν ἔχει ἀναλάβει τὸ Κράτος μονοπωλιακῶς, τὸ περιελθὸν εἰς τὸ Κράτος ἔσοδον ἀνῆλθε κατὰ τὸ 1974 εἰς 814 ἑκατ. δρχ. Παρὰ τὴν ἀνάπτυξιν, ὡς καὶ τὰ γενικὰ ἔσοδα τῆς ΕΔΕΜΕΔ, ἀνῆλθον κατὰ τὸ αὐτὸ ἔτος εἰς 481 ἑκατ. δρχ. Οὕτω, τὸ ἀποκομισθὲν κέρδος ἔφθασεν εἰς τὸ ποσόν τῶν 333 ἑκατ. δρχ. Κατωτέρω παρέχεται ἀνάλυσις, κατὰ προϊόν, τῶν ἐσόδων καὶ ἐξόδων ἐκ τῆς κρατικῆς διαχειρίσεως τῶν μονοπωλιακῶν ἀγαθῶν :

28. The value of the transferred property came up to 32.079 m. drs. in 1974, i.e. a decrease of 9.924 m. drs., or 23,6% is shown as against the previous year. 15.594 m. drs. thereof represent the value of transfers effected in Greater Athens only. A great part of the remaining amount corresponds to transfers of property in the rest of Attica.

29. Stamp taxation. Stamp taxation generally includes several duties collected by the State, either through adhesive stamps, stamped paper and vouchers issued by a Public Fund. These duties cover an extended category of official documents, certificates, manifests, receipts, contracts, claims and other deeds of any kind.

30. The receipts from this source amounted to 16.162 m. drs. in 1974, showing an increase of 2.795 m. drs., or 20,9%, as against 1973.

Other revenue of ordinary budget

31. Besides taxation receipts, which represent 74,5% of the total receipts of the State, the latter may secure an additional revenue from some other sources as well, which also include the following three categories:

32. Receipts from services. Receipts from services amounted to 846 m. drs. in 1974, showing an increase by 203 m. drs., or 31,6%, as against the preceding year.

33. Receipts from the sale of monopoly goods. The receipts of the State from the sale of goods of the Greek Monopoly rose to 814 m. drs. in 1974, while the corresponding expenditure for the supply of those goods and the general expenditures of EDEMED came up to 481 m. drs. during the same year. The net profit, therefore, amounted to 333 m. drs. An analysis of receipts from and expenditures for the management of the State Monopoly goods is shown below:

Εἰς χιλιάδας δραχμῶν

Thousand drachmae

Ἄγαθα	Ἔσοδα Receipts	Ἔξοδα Expenditures	Διαφορὰ Difference	Goods
Σύνολον	814.206	481.316	332.890	Total
Φωτιστικὸν πετρέλαιον	290.996	136.381	154.615	Kerosene
Πυρεῖα	334.407	199.523	134.884	Matches
Ἄλας	130.678	22.096	108.582	Salt
Παιγνιόχαρτα	46.725	15.766	30.959	Playing cards
Σιγαρόχαρτον	2.815	530	2.285	Cigarette paper
Ναξία σμύρις	2.930	—	2.930	Emery
Σακχαρίνη	3.059	2.206	853	Saccharin
Ναρκοτικὰ καὶ κινίνη	2.596	2.624	- 25	Narcotics and quinine
Γενικὰ ἔξοδα διαχειρίσεως τῆς Ἐταιρίας Διαχειρίσεως εἰδῶν Μονοπωλίου	—	402.193	- 402.193	General expenditure for the management of Greek State Monopoly products

34. Έσοδα εκ συμμετοχής του Κράτους εις κέρδη Ὄργανισμῶν. Τὸ Κράτος, τέλος, συμμετέχει εις τὰ κέρδη ὀρισμένων Ὄργανισμῶν, ἐκ τῶν ὁποίων ἔλαβε, κατὰ τὸ ἔτος 1974, 733 ἑκατ. δρχ., προερχόμενα κυρίως ἐκ τῆς Τραπεζῆς τῆς Ἑλλάδος καὶ τοῦ Ταμείου Παρακαταθηκῶν καὶ Δανείων.

Β' ΕΞΟΔΑ

1. Αἱ κρατικαὶ δαπάναι κατὰ τὸ οἰκονομικὸν ἔτος 1974 ἀνῆλθον εις 129.380 ἑκατ. δρχ., παρουσιάσασαι αὐξήσιν κατὰ 24.146 ἑκατ. δρχ., ἢτοι 22,9%, ἐν σχέσει πρὸς τὰς δαπάνας τοῦ ἔτους 1973 καὶ ἔναντι τοῦ αὐτοῦ ποσοστοῦ αὐξήσεως ἐσόδων.

2. Ἡ αὐξήσις τῶν δαπανῶν κατὰ τὸ ἔτος τοῦτο ὠφείλετο εις τὴν αὐξήσιν τῶν καταναλωτικῶν (τρεχουσῶν) δαπανῶν κατὰ 31,3%, ἐνῶ αἱ δαπάναι ἐπενδύσεων παρουσίασαν μικρὰν μείωσιν κατὰ 3,6%. Ἐξ ἄλλου παρουσιάζουν αὐξήσιν αἱ δαπάναι δι' ἔργα ΝΑΤΟ. Εἰς τὸν κατωτέρω πίνακα ἐμφανίζεται ἡ μεταβολὴ τῶν δαπανῶν εις ἀπολύτους ἀριθμοὺς καὶ εις ποσοστά :

34. Receipts from the State's participation in the profits of Organizations. Finally, the State's participation in the profits of certain Organizations amounted to 733 m. drs. in 1974, mainly originating from the Bank of Greece and the Con-signation and Loans Fund.

B. EXPENDITURES

1. State expenditure in the fiscal year 1974 amounted to 129.380 m. drs., showing an increase of 24.146 m. drs., or 22,9%, as compared to 1973, and as against an equal increase of revenue.

2. The increase of expenditures in this year can be attributed to an increase in the current consumption expenditures (31,3%). Investments expenditures from the other hand have slightly dropped (3,6%) by. Besides, expenditures for NATO works have marked an increase. The following table shows the corresponding changes in percentages and in absolute figures :

Ἑκατομμύρια δραχμῶν

Million drachmae

Δαπάναι	1973	1974	Διαφορὰ — Difference		Expenditures
			εἰς ἀπολύτους ἀριθμοὺς in absolute figures	εἰς ποσοστὰ %	
Σύνολον	105.234,2	129.380,2	24.146,0	22,9	Total
α) Τρέχουσαι	79.308,1	104.128,2	24.820,1	31,3	a) Current
β) Ἐπενδύσεων (προγράμματος καὶ ἐκτελεσθεῖσαι μέσῳ τακτικοῦ προ- υπολογισμοῦ)	24.799,8	23.918,3	- 881,5	- 3,6	b) Investment expenditures (of State program and ordinary budget)
γ) ΝΑΤΟ	1.126,3	1.333,7	207,4	18,4	c) NATO

3. Ἡ ἀντιμετώπισις τῶν ὡς ἄνω δαπανῶν ἐγένετο, ὡς ἦτο ἄλλωστε φυσικόν, κατὰ τὸ κύριον αὐτῶν μέρος, ἐκ τῶν ἐκ φορολογίας ἐσόδων, ἐκ τῶν ὁποίων ἐκαλύφθησαν τὰ 74,5% τῶν δαπανῶν, περαιτέρω δὲ ἐξ ἐσωτερικοῦ δανεισμοῦ καὶ ἐκ τῶν λοιπῶν τρεχόντων ἐσόδων, ὡς προκύπτει ἐκ τοῦ ἀκολουθοῦντος πίνακος :

3. The greatest part of the above expenditures —namely the 74,5%—was naturally covered from taxation revenue, while the remaining was covered from domestic loans and other current receipts, as analysed below :

Χρηματοδότησις δαπανῶν κρατικοῦ προϋπολογισμοῦ — Financing of State budget expenditures

Ἑκατομμύρια δραχμῶν

Million drachmae

	1973	1974	Διαφορὰ 1974 ἔναντι 1973 Difference between 1974 and 1973	Ποσοστὰ ἐσόδων ὡς πρὸς ἐξοδα ἐπὶ τοῖς % Percent revenue over expenditures		Expenditures (total)
				1973	1974	
				Ἐξοδα (σύνολον)	105.234	
Ἐσοδα ἐξ ἐγχωρίων πόρων (πλὴν δανείων) περιλαμβανομένων καὶ τῶν ἐσόδων ἐξ ἐπενδύσεων	87.502	105.297	17.795	83,1	81,4	Revenue from domestic sources (excl. loans) incl. investments receipts
Ἐκ τῶν ὁποίων :						Thereof :
Ἐσοδα ἐκ φορολογίας	80.142	96.353	16.211	76,2	74,5	Taxation revenue
Ἐσοδα ἐξ ἐπενδύσεων	575	1.024	449	0,5	0,8	Investment revenue
Λοιπὰ τρέχοντα ἔσοδα	6.785	7.920	1.135	6,4	6,1	Other current revenue

4. Ούτω, τὰ ἐξ ἐγχωρίων πηγῶν προερχόμενα ἔσοδα, πλὴν τῶν ἐκ δανείων, ἐκάλυψαν τὸ 81,4% τοῦ συνόλου τῶν δαπανῶν, ἐνῶ κατὰ τὸ 1973 τὸ ποσοστὸν τοῦτο ἀνῆρχετο εἰς 83,1%.

Τὸ ὑπόλοιπον μέρος τῶν δαπανῶν, ὡς ἐμφαίνεται κατωτέρω, ἐκαλύφθη ἐξ ἐσόδων προερχομένων ἀπὸ ἐσωτερικῶν καὶ ἐξωτερικῶν δανεισμῶν, ὡς καὶ ἐκ διαφόρων μεταβιβάσεων πόρων ἐξ ἄλλοδαπῆς :

4. Thus, the revenue derived from domestic sources (excluding loans), covered 81,4% of overall expenditures, while the corresponding percentage in 1973 was 83,1%.

The remaining expenditures—as also shown below—were covered from domestic or foreign loans, and from several transfers from the rest of the world :

Κάλυψις ὑπολοίπου δαπανῶν ἐξ ἐσόδων, μετὰ τὴν ἀφαίρεσιν τῶν ἐγχωρίων ἐσόδων
Financing of outstanding expenditures from revenue, after deduction of domestic revenue

Ἑκατομύρια δραχμῶν

Million drachmae

	1973	1974	Διαφορὰ Difference	
Διαφορὰ μεταξύ δαπανῶν καὶ ἐσόδων ἐξ ἐγχωρίων πόρων (πλὴν δανείων)	17.732	24.083	6.351	Difference between expenditures and revenue from domestic sources (excl. loans)
Κάλυψις τοῦ ἀνωτέρω ποσοῦ :				Financing of the above amount:
α) Δάνεια ἐσωτερικοῦ (1)	7.604	17.053	9.449	a) Domestic loans (1)
β) Δάνεια ἐξωτερικοῦ	8.591	5.184	-3.407	b) Foreign loans
γ) Μεταβιβάσεις ἐκ τοῦ ἐξωτερικοῦ(2)	1.542	1.846	304	c) Transfers from the rest of the world (2)
δ) Προκαταβολαὶ Τραπεζῆς τῆς Ἑλλάδος	—	—	—	d) Advances by the Bank of Greece
Σύνολον ἐσόδων	17.737	24.083	6.346	Total revenue
Παραμένον ἀκάλυπτον	—	—	—	Outstanding amount

(1) Μετὰ τοῦ προϊόντος καὶ χρεολυσίων δανείου δι' ἀκτήμονας.

(2) Μετὰ τῶν ἐσόδων NATO.

(1) Including: a) proceeds and amortization of loan granted to persons with no property.

(2) Including NATO receipts.

5. Πρὸς ἀπεικόνισιν τῆς σχέσεως μεταξύ τῶν κρατικῶν δαπανῶν καὶ τῆς ἀκαθάριστου ἐθνικῆς δαπάνης, εἰς ἀγοραίας τιμὰς, κατὰ τὴν τελευταίαν ἑπταετίαν, παρατίθεται σχετικὸς πίναξ. Ἐξ αὐτοῦ ἐμφαίνεται ὅτι ἡ ἀκαθάριστος ἐθνικὴ δαπάνη κατὰ τὸ ἔτος 1974 ἀνῆλθεν εἰς τὸ ποσὸν τῶν 593.246 ἐκατ. δρχ. Ἐπομένως, ἡ κρατικὴ δαπάνη ἀντιστοιχεῖ εἰς ποσοστὸν 21,8% τῆς ἀκαθάριστου ἐθνικῆς δαπάνης, ἔναντι τοῦ ἀντιστοίχου 21,4% τοῦ οἰκονομικοῦ ἔτους 1973 :

5. To make a comparison between State expenditures and gross national expenditure at market prices during the last seven years, a relative table is quoted below. According to the latter, the gross national expenditure in 1974 amounted to 593.246 m. drs. Therefore, the State expenditure corresponds to 21,8% of gross national expenditure, as against 21,4% of the fiscal year 1973:

Ἑκατομύρια δραχμῶν

Million drachmae

	1968	1969	1970	1971	1972	1973	1974	
Δαπάναι κρατικοῦ προϋπολογισμοῦ	52.112	65.544	65.126	73.875	89.119	105.234	129.380	Expenditures of State budget
* Ἀκαθάριστος ἐθνικὴ δαπάνη εἰς ἀγοραίας τιμὰς*	239.550	271.492	304.275	336.903	384.209	492.192	593.246	Gross national expenditure at market prices*
* Ἀναλογία δαπανῶν προϋπολογισμοῦ πρὸς ἐθνικὴν δαπάνην %*	21,8	24,1	21,4	21,9	23,2	21,4	21,8	Percent budget expenditures to national expenditure*

* Ἀναθεωρηθέντα στοιχεία.

* Revised data.

6. Αί τρέχουσαι (καταναλωτικοί) δαπάναι τοῦ κρατικοῦ προϋπολογισμοῦ ἀνῆλθον, κατὰ τὸ οἰκονομικὸν ἔτος 1974, εἰς 104.128 ἑκατ. δρχ., ἀντεπροσώπευσαν δὲ αὐταὶ τὸ 80,5% τοῦ συνόλου τῶν κατὰ τὸ ἔτος τοῦτο δαπανῶν, ἐναντι 75,4% τοῦ προηγουμένου ἔτους. Αἱ δαπάναι αὗται κατανομονται ὡς ἀκολούθως, κατὰ τὰς κυριώτερας κατηγορίας αὐτῶν :

6. The current (consumption) expenditures of State budget amounted to 104.128 m. drs. in 1974, representing 80,5% of the expenditures totally effected in the same year, as against 75,4% for the preceding year. These expenditures are distributed as follows, by principal categories :

* Ἐκατομύρια δραχμῶν

Million drachmae

Κυριώτεροι κατηγορία καταναλωτικῶν δαπανῶν	1973	1974	Διαφορὰ — Difference		Principal categories of consumption expenditures
			εἰς ἀπολύτους ἀριθμοὺς in absolute figures	εἰς ποσοστὰ τοῖς %	
Σύνολον δαπανῶν καταναλώσεως	79.308	104.128	24.820	31,3	Total consumption expenditures
1. Ἀποδοχαὶ δημοσίων ὑπαλλήλων (περιλαμβανομένων τῶν ἐπιδομάτων, προσθέτων παροχῶν, ἐξόδων νοσηλείας κλπ.)	26.075	35.046	8.971	34,4	1. Remuneration of civil servants (incl. benefits, extra payments, hospitalization expenditures etc.)
2. Συντάξεις (πολιτικαί, στρατιωτικαί, πολεμικαί, προσωπικαί)	10.468	14.124	3.656	34,9	2. Pensions (civil, military, war and personal)
3. Πληρωμαὶ διὰ μὴ προσωπικὰς ὑπηρεσίας	2.092	2.529	437	20,9	3. Expenditures required for non-personal services
4. Πληρωμαὶ διὰ τὴν προμήθειαν καταναλωτικῶν ἀγαθῶν	3.712	5.992	2.280	61,4	4. Expenditures for the supply of consumption goods
5. Ἐπιδοτήσεις	4.656	5.178	522	11,2	5. Money transfers
6. Ἐπιχορηγήσεις πρὸς ΝΠΔΔ καὶ ἑτέρους Ὄργανισμοὺς	7.053	8.521	1.468	20,8	6. Subsidies of Legal Entities and other Organizations
7. Ἐξυπηρέτησις δημοσίου χρέους	10.054	11.830	1.776	17,7	7. Regulation of public debt
8. Ἀποδόσεις ἐσόδων εἰσπραχθέντων διὰ τρίτους	5.828	6.016	188	3,2	8. Restitution of amounts collected on account of third parties
9. Λοιπαὶ διάφοροι δαπάναι	9.370	14.892	5.522	58,9	9. Other miscellaneous expenditures

* Ἀποδοχαὶ δημοσίων ὑπαλλήλων

Receipts of civil servants

7. Αἱ ἀποδοχαὶ τῶν δημοσίων ὑπαλλήλων, πολιτικῶν καὶ στρατιωτικῶν, καταλαμβάνουν σημαντικὸν μέρος τῶν δαπανῶν τοῦ κρατικοῦ προϋπολογισμοῦ. Οὕτω, κατὰ τὸ ἔτος 1974, τὸ συνολικῶς διατεθὲν ποσὸν δι' ἀποδοχὰς δημοσίων ὑπαλλήλων ἀνῆλθεν εἰς 35.046 ἑκατ. δρχ. Τοῦτο ἀντεπροσώπευσε τὸ 33,7% τῶν δαπανῶν καταναλώσεως τοῦ τακτικοῦ προϋπολογισμοῦ καὶ τὸ 33,6% τοῦ συνόλου τῶν ἐσόδων ἐξ ἐγγωρίων πόρων, πλὴν δανείων καὶ ἐσόδων ἐξ ἐπενδύσεων. Ἐνταῦθα, ὑπὸ τὴν ἔννοιαν ἀποδοχὰς δημοσίων ὑπαλλήλων περιλαμβάνονται: ὁ βασικὸς μισθός, τὰ διαφόρου φύσεως ἐπιδόματα, αἱ πρόσθετοι παροχαὶ ὑπὸ μορφήν ὑπερρωρίων, ἐξόδων κινήσεως καὶ συμμετοχῆς εἰς συμβούλια καὶ ἐπιτροπὰς, ὡς καὶ τὰ ἐξόδα νοσηλείας καὶ κηδειῶν. Ἐπίσης, περιλαμβάνονται τὰ ὀδοιπορικὰ ἐξόδα, αἱ ἐπιχορηγήσεις πρὸς τὰ ἀσφαλιστικὰ ταμεῖα τῶν ὑπαλλήλων, αἱ εἰσφοραὶ εἰς τὸ ΙΚΑ διὰ τὸ ἔκτακτον προσωπικὸν καὶ αἱ ἐπιχορηγήσεις ὑπὲρ τῶν λογαριασμῶν διὰ τὴν μισθοδοσίαν ἐφημερίων καὶ ἀγροφυλάκων. Σημειωθῆτω, ὅτι ἐκ τῶν ἐξόδων νοσηλείας καὶ κηδειῶν ἀφῆρέθησαν τὰ ποσὰ τὰ ἀντιστοιχοῦντα εἰς τοὺς συνταξιούχους. Ἐπίσης, ἐνταῦθα περιλαμβάνονται καὶ τὰ ποσὰ τὰ διατεθέντα ὑπὸ τοῦ κρατικοῦ προϋπολογισμοῦ ὑπὸ μορφήν ἐπιχορηγήσεως πρὸς τὰ κρατικὰ νοσοκομεῖα κλπ., διὰ τὴν ἀντιμετώπισιν δαπανῶν μισθοδοσίας τοῦ προσωπικοῦ αὐτῶν.

7. The receipts of civil servants, including members of Armed Forces, constitute a considerable part of the State budget expenditures. Thus, in 1974, the total amount disposed for this purpose amounted to 35.046 m. drs., representing 33,7% of the expenditures of the ordinary budget and 33,6% of the total receipts from domestic sources, excluding loans and receipts from investments. In this connection, receipts of civil servants include: basic salary, benefits of any kind, extra payments for overtime work, movement expenses, participation in councils and committees, as well as hospitalization and funeral expenses. They also include travel expenses, subsidies to insurance funds of civil servants, contributions to the Social Security Organization (IKA) for personnel on contract, as well as subsidies for the remuneration of clergymen and rural-guards. It should be noted that the hospitalization and funeral expenses have been reduced by the amounts corresponding to pensioners. Included are also amounts disposed from the State budget for subsidizing State hospitals etc. for the remuneration of their personnel.

8. Τὸ κατὰ τὸ ἔτος 1974 διατεθὲν ποσόν, ἐκ 35.046 ἑκατ. δρχ., διὰ τὴν κατηγορίαν ταύτην τῶν δαπανῶν, ὑπερέχει τοῦ ἀντιστοίχου κατὰ τὸ προηγούμενον ἔτος 1973 κατὰ 8.971 ἑκατ. δρχ., ἧτοι κατὰ 31,3%.

8. The amount of 35.046 m. drs. disposed for this kind of expenditures in 1974 exceeds the corresponding amount of 1973 by 8.971 m. drs., i.e. by 31,3%.

9. Έκ του άνωτέρω ποσού, διατεθέντος διά τας άποδοχάς των ύπαλλήλων, ποσόν εκ 18.896 έκατ. δρχ., ήτοι 53,9%, διετέθη ειδικώς διά τας άποδοχάς των δημοσίων πολιτικών υπαλλήλων, ποσόν δε εκ 12.452 έκατ. δρχ., ήτοι τδ 35,5%, διετέθη διά τας άποδοχάς των στρατιωτικών εν γένει και των όργάνων των σωμάτων άσφαλείας. Περαιτέρω, ποσόν εξ 829 έκατ. δρχ. διετέθη διά την μισθοδοσίαν των έφημερίων και ποσόν εκ 265 έκατ. δρχ. των άγροφυλάκων. Επί πλέον ποσόν 2.604 έκατ. δρχ. διετέθη υπό μορφήν επιχορηγήσεως προς τά κρατικά νοσοκομεία, Νομαρχιακά Συμβούλια Υγείας, άπόρους Κοινότητας, Κεντρικόν Ταμείον Γεωργίας-Κτηνοτροφίας και Δασών, άγροτικά νηπιοτροφεία, Σχολάς Νοσηλευτικών Ίδρυμάτων κλπ., διά την μισθοδοσίαν του προσωπικού των.

Προς πληρεστέραν κατατόπισιν των ένδιαφερομένων, παρατίθεται ό κατωτέρω πίναξ, εις τόν όποιον αναλύονται αι άποδοχαι των δημοσίων υπαλλήλων, κατά τά έτη 1973 και 1974, και εμφανίζονται αι μεταξύ των έτων τούτων διαφοραι, κατά κατηγορίαν δαπανών μισθολογίου εις άπολύτους αριθμούς και εις ποσοστά :

9. Out of the total amount disposed for salaries, 18.896 m. drs., or 53,9%, were disposed for remuneration of civil servants, 12.452 m. drs. or 35,5%, for the members of armed and security forces in general. Furtheron, 829 m. drs. and 265 m. drs. were disposed for remuneration of clergymen and rural guards respectively. Besides, an amount of 2.604 m. drs. was granted to State hospitals, regional health councils, indigent communes, Central Fund of Agriculture, Livestock and Forestry, rural nurseries, etc., for pay roll expenditures of the engaged personnel.

An analysis of the civil servants' salaries in 1973 and 1974 is given below :

Έκατομμύρια δραχμών

Million drachmae

Είδος άποδοχών	1973	Ποσοστόν τοίς % του συνόλου των άποδοχών Percent over total receipts	1974	Ποσοστόν τοίς % του συνόλου των άποδοχών Percent over total receipts	Διαφορά—Difference 1974/1973		Kind of receipts
					Εις άπολύτους αριθμούς In absolute figures	Εις ποσοστά %	
Σύνολον	26.075	100,0	35.046	100,0	8.971	34,4	Total
Πολιτικοί υπάλληλοι	14.621	56,1	18.896	53,9	4.275	29,2	Civil servants
Βασικός μισθός	7.618	29,2	9.682	27,6	2.064	27,1	Basic salary
Διάφορα επίδοματα	3.986	15,3	5.368	15,3	1.382	34,7	Miscellaneous benefits
Πρόσθετοι παροχαί (έξοδα υπερωριών, κινήσεως και συμβουλιών)*	731	2,8	900	2,6	169	23,1	Additional payments (overtime work, movement expenses and participation in councils)*
Παροχαί ειδικών κατηγοριών ύπαλλήλων	987	3,8	1.380	3,9	393	39,8	Payments for special employee categories
Έξοδα νοσηλείας και κηδειών ...	501	1,9	625	1,8	124	24,8	Hospitalization and funeral expenses
Άμοιβαι εκτελούντων ειδικάς ύπηρεσίας	196	0,8	176	0,5	- 20	- 10,2	Payments to persons performing special duties
Όδοιπορικά	199	0,8	200	0,6	1	0,5	Travel expenses
Είσοφα διά την κοινωνικήν άσφάλισιν και πρόνοιαν	403	1,5	565	1,6	162	40,2	Contribution for social insurance and welfare
Στρατιωτικοί υπάλληλοι	8.635	33,1	12.452	35,5	3.817	44,2	Members of the Armed Forces
Βασικός μισθός	4.788	18,4	6.297	18,0	1.509	31,5	Basic salary
Διάφορα επίδοματα	2.997	11,5	4.792	13,7	1.795	59,9	Miscellaneous benefits
Πρόσθετοι παροχαί	39	0,1	45	0,1	6	15,4	Additional payments
Όδοιπορικά	522	2,0	902	2,6	380	72,8	Travel expenses
Έξοδα νοσηλείας και κηδειών ..	287	1,1	356	1,0	69	24,0	Hospitalization and funeral expenses
Είσοφα διά την κοινωνικήν άσφάλισιν και πρόνοιαν	2	0,0	60	0,2	58	2.900,0	Contribution for social insurance and welfare
Μισθοί άγροφυλάκων και έφημερίων	828	3,2	1.094	3,1	266	32,1	Remuneration of clergymen and rural guards
Κάλυψις λογαριασμού άγροφυλακής	200	0,8	265	0,8	65	32,5	Financing of Rural Policy's account
Κάλυψις λογαριασμού μισθοδοσίας έφημερίων	628	2,4	829	2,4	201	32,0	Financing of the clergymen's remuneration account
Άποδοχαί προσωπικού κρατικών νοσοκομείων κλπ.	1.991	7,6	2.604	7,4	613	30,8	Remuneration of personnel of State hospitals etc.

* Περιλαμβάνεται και ή δι' έξοδα χρήσεως αυτοκινήτου παρεχομένη άποζημίωσις εις τούς γενικούς γραμματείς, γενικούς διευθυντάς και άναπληρωτάς γενικούς διευθυντάς των Ύπουργείων, ως και ή μισθοδοσία Άρχιερέων Δωδεκανήσου.

* Including also special allowance granted to the Secretary General, Director General and Deputy Director General of each Ministry for the use of motor-car. Including also remuneration of archpriests of Dodecanesos.

10. 'Επί τοῦ θέματος τῶν ἀποδοχῶν παρατηρεῖται ὅτι ὁ βασικὸς μισθὸς τῶν πολιτικῶν ὑπαλλήλων ἀντιπροσωπεύει τὸ 51,2% τοῦ συνόλου τῶν ἀποδοχῶν αὐτῶν καὶ τὸ 27,6% τοῦ συνόλου τῶν ἀποδοχῶν τῶν ὑπαλλήλων ἐν γένει. Ἐπίσης, ὁ βασικὸς μισθὸς τῶν στρατιωτικῶν καὶ τῶν ὀργάνων τῶν σωμάτων ἀσφαλείας ἀντιπροσωπεύει τὸ 50,6% τοῦ συνόλου τῶν ἀποδοχῶν αὐτῶν καὶ τὸ 18,0% τοῦ συνόλου τῶν ἀποδοχῶν τῶν ὑπαλλήλων ἐν γένει.

Συντάξεις

11. Αἱ δαπάναι διὰ τὴν παροχὴν τῶν πάσης φύσεως συντάξεων (συντάξεις παρεχόμεναι εἰς δημοσίους πολιτικούς καὶ στρατιωτικούς ὑπαλλήλους, θύματα πολέμου, ὡς καὶ προσωπικαὶ συντάξεις) ἀνῆλθον κατὰ τὸ ἔτος 1974 εἰς 14.124 ἑκατ. δρχ. Αὗται ὑπερτεροῦν τῶν ἀντιστοιχῶν δαπανῶν κατὰ τὸ προηγούμενον ἔτος κατὰ 3.656 ἑκατ. δρχ., ἢτοι κατὰ 34,9%. Εἰς τὸ ποσὸν τῶν συντάξεων περιελήφθησαν καὶ αἱ δαπάναι αἱ διατεθεῖσαι διὰ νοσήλεια καὶ ἐξοδα κηδείας τῶν συνταξιούχων. Τὸ συνολικὸν τοῦτο ποσὸν τῶν δαπανῶν καλύπτει τὸ 13,6% τῶν τρεχουσῶν δαπανῶν τοῦ τακτικοῦ κρατικοῦ προϋπολογισμοῦ καὶ τὸ 13,5% τῶν ἐσόδων ἐξ ἐγγυρῶν πύρων, πλὴν δανείων καὶ ἐσόδων ἐξ ἐπενδύσεων. Τὰ ἀντίστοιχα ποσοστὰ διὰ τὸ ἔτος 1973 ἦσαν 13,2% καὶ 12,1%.

12. Ὁ ἀριθμὸς τῶν συνταξιούχων κατὰ τὸ τέλος τοῦ ἔτους 1974 ἀνῆρχετο εἰς 171.141. Ὁ ἀριθμὸς οὗτος παρουσιάζεται ἠδὲξημένος, ἔναντι τοῦ προηγούμενου ἔτους, κατὰ 1.587 συνταξιούχους. Συμφώνως πρὸς τὰ στοιχεῖα τῶν δύο τελευταίων στηλῶν τοῦ κατωτέρω πίνακος, ὁ μέσος ὅρος τῆς κατ' ἄτομον ἐτήσιας συντάξεως ἦτο κατὰ τὸ ἔτος 1974 ἠδὲξημένος εἰς ἀπάσας τὰς κατηγορίας συνταξιούχων, ἔναντι τοῦ προηγούμενου ἔτους 1973.

13. Οὕτω, τὸ σύνολον τῶν δαπανῶν (δι' ἀποδοχὰς καὶ συντάξεις) κατὰ τὸ 1974 ἐκάλυψε τὸ ποσὸν τῶν 49.170 ἑκατ. δρχ., ἢτοι τὸ 47,2% τῶν καταναλωτικῶν δαπανῶν καὶ τὸ 38,0% τοῦ συνόλου τῶν δαπανῶν. Ἐπίσης, τοῦτο ἐκάλυψε τὸ 47,2% τῶν ἐσόδων ἐξ ἐγγυρῶν πύρων, πλὴν δανείων καὶ ἐπενδύσεων, καὶ τὸ 38,0% τοῦ συνόλου τῶν ἐσόδων τοῦ Κράτους.

10. With regard to salaries, we can conclude that the basic salary of civil servants represents 51,2% of their total receipts and 27,6% of the total receipts of all employees in general. Similarly, the basic salary paid to members of the armed forces and security forces represents 50,6% of their total receipts and 18,0% of the total receipts of all employees in general.

Pensions

11. The expenditure required for all kinds of pensions (i.e. civil, military, war, personal) amounted to 14.124 m. drs. in 1974, exceeding the corresponding expenditure in 1973 by 3.656 m. drs., or 34,9%. The amount disposed for pensions also included hospitalization and funeral expenses of pensioners. Such total expenditure covers 13,6% of the ordinary State budget current expenditures and 13,5% of the revenue from domestic sources, excluding loans and investments revenue. The corresponding percentages for 1973 were 13,2% and 12,1% respectively.

12. The number of pensioners at the end of 1974 amounted to 171.141. This is increased as compared to 1973—namely by 1.587 pensioners. On the basis of the figures shown in the two last columns of the following table, the average yearly per capita pension in 1974 showed an increase in all pension categories, as against the previous year 1973.

13. Thus, the total expenditure required for salaries and pensions in 1974 amounted to 49.170 m. drs., i.e. 47,2% of consumption expenditures and 38,0% of overall expenditures. This also covered 47,2% of the revenue from domestic sources, excluding loans and investments revenue, and 38,0% of the total revenue of the State.

Ἀνάλυσις συντάξεων — Analysis of pensions

Εἶδος συντάξεων	Ποσὰ συντάξεως (ἑκατ. δραχμῶν) Amount of pension (million drachmae)		Ἀριθμὸς συνταξιούχων Number of pensioners		Μέσος ὅρος ἐτήσιας συντάξεως κατὰ συνταξιούχον (δραχμαὶ) Average per capita annual pension (in drs.)		Τύπος συντάξεως Type of pension
	1973	1974	1973	1974	1973	1974	
Σύνολον	10.467,7	14.123,8	169.554	171.141	—	—	Total
Πολιτικαὶ	4.903,7	7.041,0	60.412	62.422	81.170	112.797	Civil
Στρατιωτικαὶ	3.433,6	4.489,5	45.305	46.325	75.788	96.913	Military
Πολεμικαὶ	1.599,5	1.947,5	63.800	63.056	25.071	30.885	War
Προσωπικαὶ	8,1	9,3	37	38	218.918	217.738	Personal
Ἐξοδα νοσηλείας καὶ κηδείων	522,8	636,5	—	—	—	—	Hospitalization and funeral expenditures

Πληρωμαὶ διὰ μὴ προσωπικὰς ὑπηρεσίας

14. Εἰς τὴν κατηγορίαν ταύτην περιελήφθησαν αἱ δαπάναι τοῦ Κράτους αἱ γενόμεναι διὰ τὴν ἀγορὰν τῶν

Payments for non-personal services

14. This category covers State expenditures made for non-personal services, such as expenditures for

υπηρεσιών των καλουμένων μη προσωπικών, ως π.χ. δαπάναι διά μισθώματα, επικοινωνίας, ύδρευσιν, φωτισμόν, καθαριότητα κλπ.

leases, communication, water supply, street lighting and cleansing, etc.

Ἄνάλυσις τῶν ἐν λόγῳ δαπανῶν παρέχεται ἐπαρκῶς εἰς τὸν ἐπόμενον πίνακα :

An adequate analysis of the expenditures concerned is included in the following table :

Πληρωμαὶ διὰ μὴ προσωπικὰς ὑπηρεσίας — Payments for non-personal services

Ἐκατομμύρια δραχμῶν

Million drachmae

Εἶδος δαπάνης	1973	1974	Διαφορὰ — Difference		Kind of expenditure
			εἰς ἀπολύτους ἀριθμούς in absolute figures	εἰς ποσοστὰ τοῖς % in percentages	
Σύνολον	2.091,5	2.528,9	437,4	20,9	Total
Μισθώματα	539,4	645,3	105,9	19,6	Leases
Μεταφοραὶ	365,2	384,1	18,9	5,2	Transportation
Ἐπικοινωνία	188,6	303,1	114,5	60,7	Communication
Ἵδρευσις, φωτισμός, καθαριότης	188,6	238,7	50,1	26,6	Water supply, lighting and cleansing
Δημόσια σχέσεις	97,3	64,4	- 32,9	- 33,8	Public relations
Συντήρησις καὶ ἐπισκευὴ μόνιμων ἐγκαταστάσεων	105,0	142,5	37,5	35,7	Repair and maintenance of permanent installations
Συντήρησις καὶ ἐπισκευὴ μηχανικοῦ καὶ λοιποῦ ἐξοπλισμοῦ	103,5	143,2	39,7	38,4	Repair and maintenance of mechanical and other equipment
Λοιπαὶ δαπάναι ἐκ μὴ προσωπικῶν ὑπηρεσιῶν	504,0	607,6	103,6	20,6	Other expenditures for non-personal services

Πληρωμαὶ διὰ τὴν προμήθειαν καταναλωτικῶν ἀγαθῶν (πλὴν στρατιωτικῶν κατασκευῶν καὶ ἐξοπλισμῶν)

Payments for the supply of consumer's goods (excl. military constructions and equipment)

15. Διὰ προμήθειαν καταναλωτικῶν, κυρίως, ἀγαθῶν, ὁ κρατικὸς προϋπολογισμὸς κατὰ τὸ ἔτος 1974 ἐπεβαρύνθη μὲ τὸ ποσὸν τῶν 5.992,4 ἑκατ. δρχ. Τὸ ποσὸν τοῦτο παρουσιάζεται ἠδξημένον κατὰ 2.280,8 ἑκατ. δρχ., ἤτοι κατὰ 61,5%, ἔναντι τοῦ προηγουμένου οἰκονομικοῦ ἔτους.

15. For the supply of consumption goods the State budget has been charged with 5.992,4 m. drs. in 1974. This amount presents an increase of 2.280,8 m. drs., or 61,5%, compared to the previous fiscal year.

Ἄνάλυσις τῶν σχετικῶν ποσῶν δίδεται κατωτέρω:

The relative amounts are analysed as follows:

Ἐκατομμύρια δραχμῶν

Million drachmae

Εἶδος δαπάνης	1973	1974	Διαφορὰ Difference	Kind of expenditure
Σύνολον	3.711,6	5.992,4	2.280,8	Total
Ἐξοπλισμὸς γραφείων καὶ ἐργαστηρίων (ἐπιπλα, σκεύη κλπ.)	502,9	667,2	164,3	Office and laboratory equipment (furniture, fixtures etc.)
Εἶδη ὑγιεινῆς, καθαριότητος κλπ.	141,2	216,3	75,1	Sanitary articles etc.
Εἶδη συντηρήσεως καὶ ἐπισκευῆς ἀγαθῶν διαρκοῦς χρήσεως	1.098,9	1.758,7	659,8	Articles for the repair and maintenance of durable goods
Διατροφή, ἱματισμὸς κλπ.	1.362,8	2.592,2	1.229,4	Foodstuffs, clothing etc.
Καύσιμα καὶ λιπαντικά	459,5	546,5	87,0	Fuels and lubricants
Λοιπαὶ δαπάναι	146,3	211,5	65,2	Other expenditures

Ἐπιχορηγήσεις

Subsidies

16. Τὸ Κράτος, ὡς γνωστόν, ἔχει παραχωρήσει ὠρισμένας ἀρμοδιότητάς του εἰς ἕτερα Νομικὰ Πρόσωπα Δημοσίου Δικαίου, τὰ ὁποῖα, ἐπιχορηγούμενα ὑπ' αὐτοῦ, ἔχουν ἀναλάβει τὴν διεξαγωγὴν λειτουργιῶν τινῶν, αἱ ὁποῖαι, ὡς ἐκ τῆς φύσεώς των, ἐμπίπτουν εἰς τὴν κρατικὴν δραστηριότητα. Πέραν τῆς κατηγορίας ταύτης τῶν Νομικῶν Προσώπων, ὑφίσταται, ἐπίσης, πλῆθος ἐτέρων,

16. As already known, the State has transferred some of its capacities to other Legal Entities of Public Law which, supported by it, have undertaken to carry out certain functions falling within the State's capacity. Besides this category of Legal Entities there are also many others, acting in several sectors and for several purposes, which, although

είς διαφόρους τομείς ή διαφόρων σκοπών, τὰ ὅποια, παρ' ὄλον ὅτι δὲν ἀσκοῦν τμήμα τῆς κρατικῆς δραστηριότητος, ἐν τούτοις ἐπιχορηγοῦνται ἐκ τοῦ κρατικοῦ προϋπολογισμοῦ κατ' ἔτος.

17. Οὕτω, τὸ σύνολον τῶν κρατικῶν δαπανῶν διὰ ἐπιχορηγήσεις, κατὰ τὸ 1974, ἀνῆλθεν εἰς 11.954,4 ἐκ. δρχ., ἐναντι τῶν 9.671,6 ἐκατ. δρχ. διατεθεισῶν κατὰ τὸ 1973. Σημειοῦται, ἐπομένως, αὐξήσις μεταξὺ τῶν δύο τούτων ἐτῶν κατὰ 2.283 ἐκατ. δρχ., ἧτοι κατὰ 23,6%.

18. Ἡ διάθεσις τῶν ἀνωτέρω ποσῶν, κατ' εἰδικὰς κατηγορίας ἐπιχορηγήσεων, ἐμφανίζεται εἰς τὸν ἀκολουθοῦντα πίνακα :

they do not exercise any governmental activity, nevertheless are annually subsidised from the State's budget.

17. Thus, the total expenditures disposed in this connection amounted to 11.954,4 m. drs. in 1974, as against 9.671,6 m. drs. in 1973. An increase of 2.283 m. drs., or 23,6%, is therefore noted between the two years.

18. An analysis of the above subsidies by special categories is given below:

Ἑκατομύρια δραχμῶν

Million drachmae

Ἐπιχορηγήσεις	1973	1974	Διαφορὰ — Difference		Subsidies granted to:
			εἰς ἀπολύτους ἀριθμ. in absolute figures	εἰς ποσοστὰ %	
Σύνολον	9.671,6	11.954,4	2.282,8	23,6	Total
Εἰς Νομαρχιακὰ Ταμεῖα	67,7	132,6	64,9	95,9	Regional funds
Εἰς Δήμους καὶ Κοινότητες	622,8	729,0	106,2	17,1	Municipalities and Communes
Εἰς Ἐκπαιδευτικούς Ὄργανισμούς	1.463,6	1.828,5	364,9	24,9	Educational institutions
Εἰς Νοσηλευτικὰ Ἰδρύματα καὶ Νομαρχιακὰ Συμβούλια Ὑγείας κλπ.	2.101,7	2.753,9	652,2	31,0	Health institutions, regional health councils etc.
Εἰς Ἰδρύματα Κοινωνικῆς Προνοίας ..	984,4	1.168,8	184,4	18,7	Social welfare institutions
Εἰς Ὄργανισμούς Κοινωνικῆς Ἀσφαλίσεως	1.225,3	1.378,5	153,2	12,5	Social insurance funds
Εἰς Ὄργανισμούς Συγκοινωνιῶν - Ἐπικοινωνιῶν	540,0	384,0	-156,0	-28,9	Transport and Communication Organizations
Λοιπὰ ἐπιχορηγήσεις	2.666,1	3.579,1	913,0	34,2	Other subsidies

19. Εἰς τὸ ποσὸν τῶν ἐπιχορηγήσεων προσετέθη καὶ τὸ ποσὸν, τὸ ὅποιον διετέθη εἰς τὰ κρατικὰ Νοσοκομεῖα καὶ Νομαρχιακὰ Συμβούλια Ὑγείας καὶ Ἀσφαλίσεως Ἀγροτῶν, διὰ τὴν ἀντιμετώπισιν δαπανῶν μισθοδοσίας τοῦ προσωπικοῦ αὐτῶν. Τοῦτο ἔχει προστεθῆ εἰς τὴν κατηγορίαν τῶν δαπανῶν «ἀποδοχαὶ δημοσίων ὑπαλλήλων».

Ἐπιδοτήσεις

20. Εἰς τὴν κατηγορίαν ταύτην περιλαμβάνονται δαπάναι πραγματοποιηθεῖσαι πρὸς βελτίωσιν τοῦ ἐπιπέδου διαβιώσεως τῶν πτωχοτέρων, ἰδία, τάξεων, πρὸς συγκράτησιν τῶν τιμῶν ὀρισμένων ἀγαθῶν, πρὸς ἐνίσχυσιν ὀρισμένων καλλιεργειῶν, πρὸς παροχὴν κινήτρων διὰ ἐπαύξησιν τῆς παραγωγῆς καὶ πρὸς ἐνίσχυσιν τῶν συγκοινωνιακῶν μέσων.

21. Τὰ διὰ τοὺς σκοποὺς τούτους διατεθέντα ποσά, κατὰ τὸ οἰκονομικὸν ἔτος 1974, ἀνῆλθον εἰς 5.442,6 ἐκατ. δρχ. καὶ ἐσημείωσαν αὐξήσιν κατὰ 586 ἐκατ. δρχ. ἐναντι τῶν τῷ προηγουμένῳ οἰκονομικοῦ ἔτους, ὡς προκύπτει ἐκ τῆς παρατιθεμένης ἐν τῷ κατωτέρῳ πίνακι ἀναλύσεως. Ἐκ τῆς μελέτης τῶν στοιχείων τοῦ ἐν λόγῳ πίνακος προκύπτει ὅτι τὸ κύριον βᾶρος ἐδόθη εἰς τὴν ἐπιδοτήσιν τῆς παραγωγῆς, τὸ ὕψος τῆς ὁποίας, συμπεριλαμβανομένης τῆς τοῦ προγράμματος ἀναδιαρθρώσεως

19. To the subsidies, the amount disposed for payroll expenditures of State hospitals, regional health councils and rural insurance funds was also added. The amount concerned has been added to the «receipts of civil servants».

Money transfers

20. This category includes expenditures intended to improve the standard of living particularly among poorer classes, to control prices of certain goods, to support certain crops, to stimulate production and support traffic means.

21. The amounts disposed for the above purposes came up to 5.442,6 m. drs. in 1974, i.e. they showed an increase of 586 m. drs. in comparison with the previous year. From an examination of the data, it becomes evident that the greatest part of money transfers was directed towards production. Such transfers mainly concerned the sector of production and accounted for 3.276,8 m. drs., or 60,2%, in 1974, as compared to 55,5 in 1973, also covering

καλλιεργειών και τής επιδοτήσεως λιπασμάτων, ανέρχεται εις 3.276,8 εκατ. δραχ., ήτοι ποσοστόν 60,2% κατά τὸ ἔτος 1974, ἔναντι τοῦ 55,5% διὰ τὸ ἔτος 1973.

the cultivations restructure project and money transfers for fertilizers supply.

Ἀνάλυσις τῶν διατεθέντων ποσῶν δι' ἐπιδοτήσεις κατά τὰ ἔτη 1973 καὶ 1974
Analysis of money transfers in 1973 and 1974

Ἐκατομμύρια δραχμῶν

Million drachmae

Εἶδος ἐπιδοτήσεως	1973	1974	Διαφορὰ εἰς ἀπολύτους ἀριθμούς Difference in absolute figures	Money transfers for :
Σύνολον	4.856,4	5.442,6	586,2	Total
Ἐπιδοτήσεις λιπασμάτων	64,6	108,9	44,3	Supply of fertilizers
Ἐπιδοτήσεις προγράμματος ἀναδιαρθρώσεως καλλιεργειῶν	1.227,8	1.736,4	508,6	Cultivations restructure program
Λοιπαὶ ἐπιδοτήσεις παραγωγῆς	1.403,4	1.431,5	28,4	Production
Κάλυψις ἐλλείμματος λογαριασμῶν Ἀγροφυλακῆς	200,0	264,6	64,6	Financing deficit of the Agrarian Police
Ἐπιδοτήσεις ἀγόνων γραμμῶν	43,0	58,1	15,1	Non-profitable lines
Λοιπαὶ ἐπιδοτήσεις	1.917,8	1.843,1	- 74,7	Miscellaneous

Δημόσιον χρέος

Public debt

22. Τὸ μεταπολεμικὸν δημόσιον χρέος τῆς Ἑλλάδος, ὡς καὶ τὸ διακανονισθὲν προπολεμικὸν τοιοῦτον εἰς δολάρια ΗΠΑ, ἀνήρχετο κατά τὸ τέλος τοῦ οἰκονομικοῦ ἔτους 1974 εἰς τὸ ποσὸν τῶν 114.113,9 εκατ. δραχ., ἔναντι τῶν 94.086,3 εκατ. δραχ. τοῦ προηγούμενου οἰκονομικοῦ ἔτους. Ἡ μεταξὺ τῶν δύο τούτων ἐτῶν σημειωθείσα αὐξήσις ὀφείλεται, κυρίως, εἰς τὴν αὐξήσιν τοῦ κυμαινομένου χρέους εἰς δραχμάς (ἔντοκα γραμμᾶτια Ν.Δ. 3745/47). Ἐπίσης, αὐξήσις παρουσιάζεται καὶ εἰς τὰ εἰς ξένον συνάλλαγμα ἐκπεφρασμένα δάνεια καὶ ὀφειλόμενα εἰς δραχμάς.

22. The post-war public debt of Greece, and the pre-war regulated debt in USA dollars, amounted to 114.113,9 m. drs. at the end of the fiscal year 1974, as against 94.086,3 m. drs. for the preceding year. The increase noted between those two years is mainly due to the increase of the floating debt in drachmas (interest bearing treasury bills D.L. 3745/47). Similarly, an increase is shown in the debt expressed in foreign exchange and owed in drachmae.

23. Ἡ ἐπιβάρυνσις τοῦ κρατικοῦ προϋπολογισμοῦ διὰ τὴν ἐξυπηρέτησιν τοῦ ἀνωτέρω δημοσίου χρέους ἀνήλθε κατά τὸ 1974 εἰς τὸ ποσὸν τῶν 11.689,5 εκατ. δραχ. Αὕτη ἀντιστοιχεῖ εἰς ποσοστὸν 11,2% τῶν τρεχουσῶν δαπανῶν τοῦ τακτικοῦ κρατικοῦ προϋπολογισμοῦ (ἄνευ τῶν δαπανῶν NATO), ἔναντι τῶν 10.010,0 ἐκ. δραχ. διατεθέντων κατά τὸ προηγούμενον ἔτος καὶ ἀντιστοιχοῦντων εἰς ποσοστὸν 12,6%. Ἐκ τοῦ ποσοῦ τῶν 11.689,5 ἐκ. δραχ., τὰ 10.047,4 εκατ. δραχ. διετέθησαν διὰ τὴν ἐξυπηρέτησιν τοῦ ἐσωτερικοῦ δημοσίου χρέους καὶ τὸ ποσὸν τῶν 1.642,1 εκατ. δραχ. διὰ τὴν ὁμοίαν τοῦ ἐξωτερικοῦ χρέους. Εἰδικώτερον, διετέθησαν ἐκ τοῦ αὐτοῦ ποσοῦ 7.139 εκατ. δραχ. διὰ πληρωμῆν τόκων καὶ 4.190 εκατ. δραχ. διὰ τὴν πληρωμῆν χρεολυσίων. Ἐπὶ πλέον, ποσὸν ἐκ 360,5 εκατ. δραχ. διετέθη διὰ τὴν ἀντιμετώπισιν διαφορῶν δαπανῶν ἔχουσῶν σχέσιν μὲ τὸ ἐν γένει δημόσιον χρέος.

23. The surcharge of the State budget for regulating the above public debt amounted to 11.689,5 m. drs. in 1974, corresponding to 11,2% of ordinary budget expenditures (excluding NATO expenditures), as against 10.010,0 m. drs. and 12,6 % for 1973. Out of the amount of 11.689,5 m. drs., 10.047,4 m. drs. were disposed for regulating domestic public debt and 1.642,1 m. drs. for regulating foreign debt. More particularly, 7.139 and 4.190 m. drs. of the same amount were disposed for the payment of interests and amortizations respectively. Besides, an amount of 360,5 m. drs. was disposed for covering several expenditures relating to public debt in general.

Έπενδύσεις

24. Έκ τού συνόλου τών δαπανών τού κρατικού προϋπολογισμού κατά τò έτος 1974, ποσόν έξ 23.918 έκατ. δρχ. διετέθη πρòς χρηματοδότησιν τών κρατικών έπενδύσεων. Τò έν λόγω ποσόν παρουσιάζεται μειωμένον κατά 881,5 έκατ. δρχ., ήτοι κατά 3,6% έναντι τού προηγούμενου οικονομικού έτους 1973.

25. Έκ τού κατά τò έτος τούτο διατεθέντος ποσού δι' έπενδύσεις, ποσόν έν 4.520,1 έκατ. δρχ. έδαπανήθη πρòς έκτέλεσιν έργων ύπό τής Στρατιωτικής Ύπηρεσίας Κατασκευής Έργων Άνασυγκροτήσεως (ΣΥΚΕΑ) και πρòς ανάπτυξιν τής όρεινής οικονομίας. Παραλλήλως, ποσόν 381,9 έκατ. δρχ. διετέθη μέσω τού τακτικού προϋπολογισμού δι' εκτέλεσιν έργων μή έντεταγμένων εις τò πρόγραμμα δημοσίων έπενδύσεων. Η άνάλυσις τών άνωτέρω ποσών παρέχεται άμέσως κατωτέρω :

Έκατομμύρια δραχμών

Million drachmae

Δαπάναι δι' έπενδύσεις	1973	1974	Investment expenditures
Σύνολον	24.799,8	23.918,3	Total
α) Περιλαμβανόμεναι εις τò πρόγραμμα τών κρατικών έπενδύσεων	19.837,2	19.016,3	a) Included in State investments program
β) Δι' έργα εκτελούμενα ύπό ΣΥΚΕΑ και όρεινής οικονομίας	4.709,7	4.520,1	b) For executing SYKEA works and mountainous economy
γ) Έκτελεσθείσαι μέσω τού τακτικού προϋπολογισμού και μή έντεταγμέναι εις τò πρόγραμμα οικονομικής ανάπτυξεως	252,9	381,9	c) Executed through ordinary State budget and not included in economic development program

26. Η κάλυψις τών δαπανών κρατικών έπενδύσεων και, κυρίως, τών άνωτέρω α' και β' περιπτώσεων έχει ως άκολούθως :

26. The financing of State investments expenditures, with particular reference to the above cases a and b, has as follows :

Έκατομμύρια δραχμών

Million drachmae

Πόροι	1973	1974	Financing sources
Σύνολον	24.547,0	23.536,4	Total
A' Έσωτερικού	15.925,0	18.315,2	A. Domestic
α) Είδικα έσοδα έπενδύσεων	575,4	1.023,8	a) Special investment revenue
β) Δάνεια	7.273,5	17.041,2	b) Loans
γ) Συνδρομή τακτικού κρατικού προϋπολογισμού	8.076,1	250,2	c) Contribution of ordinary State budget
B' Έξωτερικού	8.622,0	5.221,2	B. Foreign
α) Δάνεια	8.591,2	5.184,0	a) Loans
β) Μεταβιβάσεις	30,8	37,2	b) Transfers
Γ' Προκαταβολαι Τραπέζης τής Ελλάδος	—	—	C. Advances of the Bank of Greece

27. Έκ τής άνάλυσεως τού άνωτέρω πίνακος, προκύπτει ότι οι πόροι έν τού έσωτερικού δια τήν χρηματοδότησιν τών κρατικών έπενδύσεων κατά τò 1974 ηύξήθησαν κατά 2.390 έκατ. δρχ. έναντι τού 1973, ένφ' οι πόροι έν τού έξωτερικού ύπέστησαν μείωσιν κατά 3.401 έκατ. δρχ. έναντι τού 1973.

27. On the basis of the above analysis, we can note that domestic sources for financing State investments in 1974 have increased by 2.390 m. drs., as compared to 1973, whereas foreign sources dropped by 3.401 m. drs., as against 1973.

ΠΙΝΑΚΕΣ — TABLES



I. ΦΟΡΟΛΟΓΙΑ ΚΡΑΤΟΥΣ ΚΑΙ ΝΠΔΔ

TAXATION OF THE STATE AND LEGAL ENTITIES

I : 1. Άμεσοι και έμμεσοι φόροι Κράτους και ΝΠΔΔ. Οίκον. έτη 1969 μέχρι και 1974
Direct and indirect taxes of the State and Public Legal Entities. Fiscal years 1969 through 1974

Είς εκατομμύρια δραχμών

Million drachmae

	1969	1970	1971 (3)	1972 (3)	1973 (4)	1974 (4)	
Σύνολον φορολογίας...	66.281	73.429	81.408	93.834	120.025	143.994	Total taxation
Σύνολον άμέσων φόρων.....	25.469	28.504	32.857	38.419	51.440	66.558	Direct taxes, total
Σύνολον έμμέσων φόρων....	40.812	44.925	48.551	55.415	68.585	77.436	Indirect taxes, total

α) Κρατικός προϋπολογισμός — a) State budget

Σύνολον φόρων	45.234	50.139	56.029	65.161	80.142	96.353	Total taxes
Άμεσοι φόροι	9.523	10.847	13.222	15.632	18.814	28.431	Direct taxes
Έμμεσοι φόροι	35.711	39.292	42.807	49.529	61.328	67.922	Indirect taxes

β) Όργανισμοί Κοινωνικής Ασφάλισης — b) Social Security Organizations

Σύνολον φόρων	19.908	21.929	23.911	27.083	34.359	41.231	Total taxes
Άμεσοι φόροι (1)	15.804	17.551	19.401	22.566	30.328	35.357	Direct taxes (1)
Έμμεσοι φόροι (2)	4.104	4.378	4.510	4.517	4.031	5.874	Indirect taxes (2)

γ) Τοπική Αυτοδιοίκησης — c) Local Government

Σύνολον φόρων	129	265	210	340	1.953	1.990	Total taxes
Άμεσοι φόροι	64	91	115	138	926	940	Direct taxes
Έμμεσοι φόροι	65	174	95	202	1.027	1.050	Indirect taxes

δ) Λοιπά Νομικά Πρόσωπα Δημοσίου Δικαίου — d) Other Legal Entities

Σύνολον φόρων	1.010	1.096	1.258	1.250	3.571	4.420	Total taxes
Άμεσοι φόροι (1)	78	15	119	83	1.372	1.830	Direct taxes (1)
Έμμεσοι φόροι (2)	932	1.081	1.139	1.167	2.199	2.590	Indirect taxes (2)

Σημ.: Τα στοιχεία του πίνακος τούτου εζήχθησαν βάσει τής πορείας τής εκτέλεσεως του κρατικού προϋπολογισμού και του προϋπολογισμού των ΝΠΔΔ.

(1) Περιλαμβάνονται αι εισφοραί εργοδοτών και ήσφαλισμένων.

(2) Περιλαμβάνονται αι πάσης φύσεως κοινωνικαί εισφοραί.

(3) Αναθεωρηθέντα στοιχεία.

(4) Από του έτους 1973 τα στοιχεία φορολογίας ΝΠΔΔ λαμβάνονται εκ τής Γενικής Δ/σεως Έθνικών Λογ/σμών του Υπουργείου Συντονισμού.

Note: The data herein have been presented according to the course of the State budget and the budget of Legal Entities of Public Law.

(1) Including employers' and employees' contributions.

(2) Including social contributions of any kind.

(3) Revised data.

(4) From 1973, taxation data on the Legal Entities of Public Law are taken from the General Division of National Accounts of the Ministry of Coordination.

II. ΕΣΟΔΑ - ΕΞΟΔΑ — REVENUE - EXPENDITURES

II: 1. Έσοδα και έξοδα του κρατικού προϋπολογισμού, βάσει τών γενικών απολογισμῶν του Γενικού Λογιστηρίου του Κράτους. Οίκον. έτη 1964 μέχρι και 1974

State budget revenue and expenditures on the basis of the records of the General Accounting Office. Fiscal years 1964 through 1974

Εἰς ἑκατομμύρια δραχμῶν

Million drachmae

Οίκον. έτη — Fiscal years	Έσοδα Revenue	Δείκτης 1958 = 100 Index	Έξοδα (1) Expenditures	Δείκτης 1958 = 100 Index	Πλεόνασμα (+) ἢ ἔλλειμμα (-) Surplus (+) or deficit (-)
1964	29.506	187,7*	29.825	188,3*	- 319
1965	32.798	208,6*	33.923	214,2*	- 1.125
1966	38.685	246,1*	39.039	246,5*	- 354
1967	45.631	290,3*	45.630	288,2*	+ 1
1968	52.112	331,5*	52.109	329,1*	+ 3
1969	65.620	417,4*	65.544	413,9*	+ 76
1970	65.130	414,3*	65.126	411,3*	+ 4
1971	73.875	469,9*	73.875	466,5*	-
1972	89.131	567,0	89.119	562,8	+ 12
1973	105.240	669,4	105.234	664,6	+ 6
1974	129.380	823,0	129.380	817,1	-

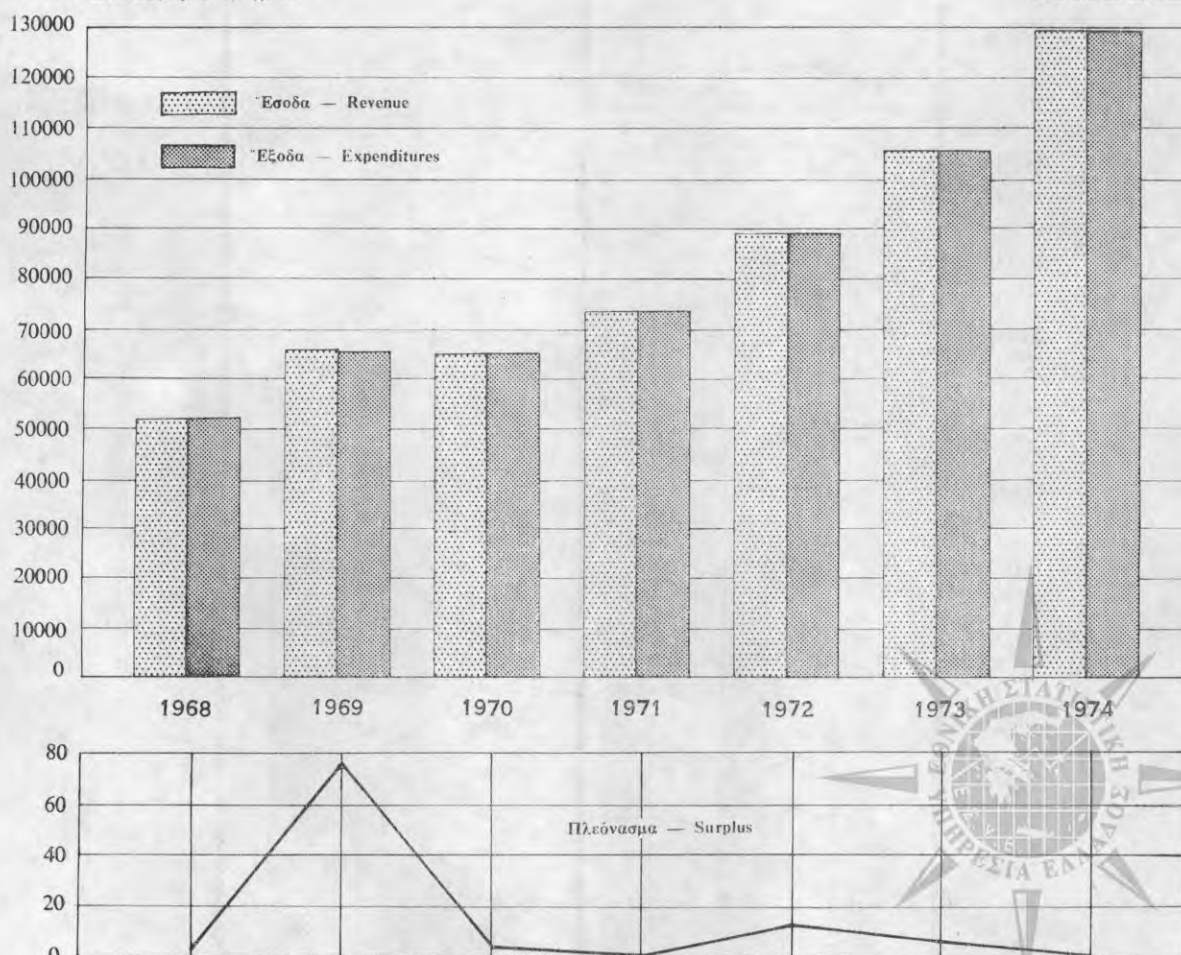
(1) Περιλαμβάνονται και αἱ δαπάναι κρατικῶν ἐπενδύσεων.
* Ἀναθεωρηθέντα στοιχεῖα.

(1) Including expenditures of State investments.
* Revised data.

Έσοδα και έξοδα του κρατικού προϋπολογισμού. Οίκον. έτη 1968 μέχρι και 1974
State budget revenue and expenditures. Fiscal years 1968 through 1974

Ἐκατομμύρια δραχμῶν

Million drachmae



ΕΣΟΔΑ - ΕΞΟΔΑ

II: 2. Έσοδα και έξοδα του κρατικού προϋπολογισμού. Οίκον. έτη 1964 μέχρι και 1974
Revenue and expenditures of ordinary State budget. Fiscal years 1964 through 1974

Είς εκατομμύρια δραχμών

Million drachmae

Οίκον. έτη — Fiscal years	Έσοδα Revenue	Έξοδα (1) Expenditures	Πλεόνασμα (+) ή έλλειμμα (-) Surplus (+) or deficit (-)
1964	29.506	24.453	+ 5.053
1965	32.798	28.560	+ 4.238
1966	38.685	31.956	+ 6.729
1967	45.631	38.414	+ 7.217
1968	52.112	42.847	+ 9.265
1969	65.620	54.706	+ 10.914
1970	65.130	52.159	+ 12.971
1971	73.875	58.853	+ 15.022
1972	89.131	68.614	+ 20.517
1973	105.240	80.687	+ 24.553
1974	129.380	105.844	+ 23.536

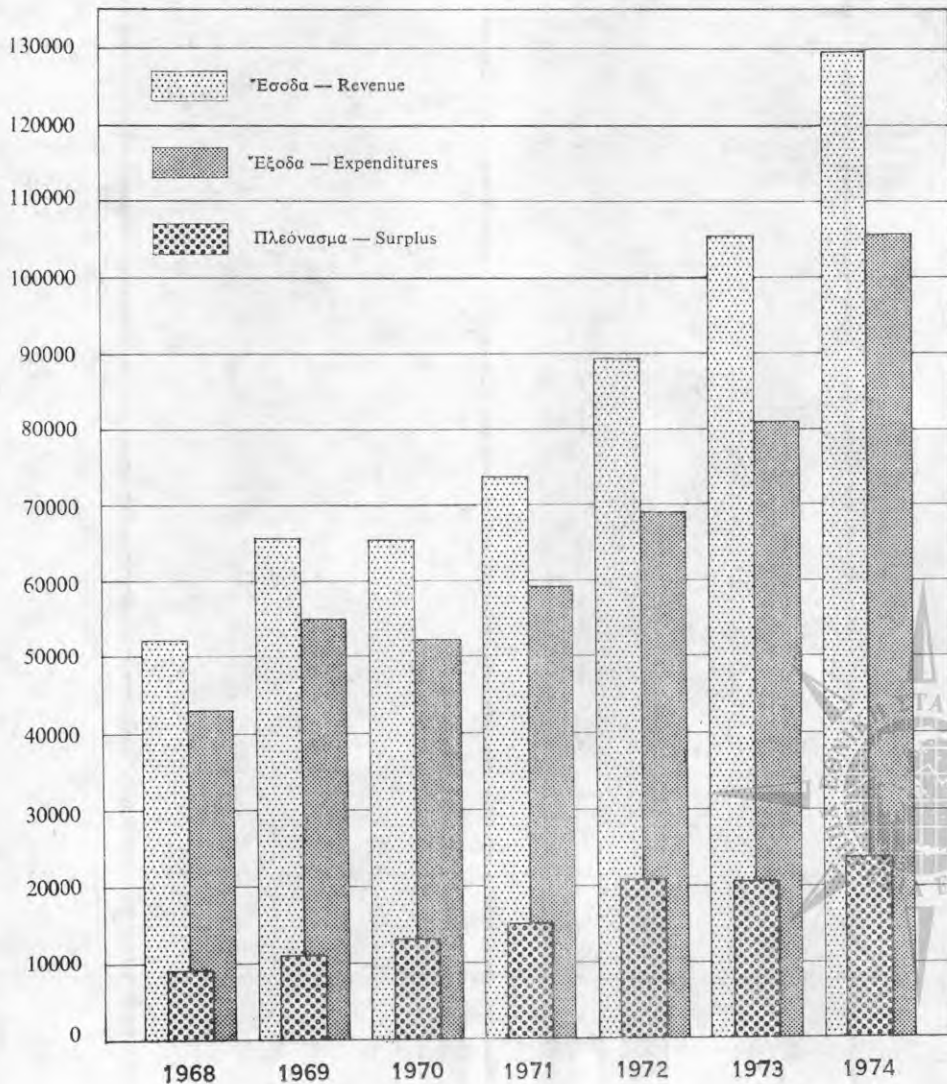
(1) Δεν περιλαμβάνονται αι πληρωμαί προγράμματος κρατικών επενδύσεων, ως και αι δαπάναι επενδύσεων έτελεσθέντων έργων υπό ΣΥΚΕΑ, όρεινης οικονομίας κλπ., τών όποιων αι πιστώσεις μετεφέρθησαν έκ του προϋπολογισμού κρατικών επενδύσεων, ενώ περιλαμβάνονται αι δαπάναι NATO.

(1) Excluding expenditures for State investments program expenditures for SYKEA works, mountainous economy works etc., the credits of which were transferred from the State investments budget. Including NATO expenditures.

Έσοδα και έξοδα του τακτικού κρατικού προϋπολογισμού. Οίκον. έτη 1968 μέχρι και 1974
Revenue and expenditures of ordinary State budget. Fiscal years 1968 through 1974

Έκατομμύρια δραχμών

Million drachmae



II:3. Αποτελέσματα δημοσιονομικής διαχείρισης. Οικον. έτη 1969 μέχρι και 1974

Cash transaction of the State. Fiscal years 1969 through 1974

Είς εκατομμύρια δραχμών

Million drachmae

	1969	1970	1971	1972	1973	1974	
I. Έσοδα εξ έγχωρίων πόρων (πλήν δανείων)	50.716	56.160	61.862	72.352	87.502	105.297	I. Revenue from domestic sources (excl. loans)
α) Άμεσοι φόροι	9.523	10.847	13.222	15.632	18.814	28.431	a) Direct taxes
β) Έμμεσοι φόροι	35.711	39.292	42.807	49.529	61.328	67.922	b) Indirect taxes
γ) Έσοδα κρατικών επενδύσεων	796	881	636	1.848	575	1.024	c) Revenue from state invest.
δ) Λοιπά έσοδα	4.686	5.140	5.197	5.343	6.785	7.920	d) Other revenue
II. Δαπάναι	65.544	65.126	73.875	89.119	105.234	129.380	II. Expenditures
1. Τακτικός προϋπολογισμός	55.208	52.843	60.654	70.680	84.271	109.030	1. Ordinary budget
α) Τρέχουσα δαπάναι	54.023	51.578	58.212	67.576	79.308	104.128	a) Current expenditures
β) Δαπάναι επενδύσεων μη έντεταγμένα εις τὸ πρόγραμμα οικονομικής ανάπτυξης (8.100)	491	399	455	518	253	382	b) Investment expenditures not included in the economic development program (8.100)
γ) Δαπάναι επενδύσεων έντεταγμένα εις τὸ πρόγραμμα οικονομικής ανάπτυξης (1) (8.200)	694	866	1.987	2.586	4.710	4.520	c) Investment expenditures included in the economic development program (1) (8.200)
2. Προϋπολογισμός επενδύσεων	10.144	12.101	13.035	17.918	19.837	19.016	2. Investment budget
3. Δαπάναι NATO	193	182	187	521	1.126	1.334	3. NATO expenditures
III. Αποτελέσματα I-II	-14.828	-8.966	-12.013	-16.767	-17.732	-23.733	III. Results I-II
Κάλυμμα	14.904	8.970	12.013	16.779	17.738	24.083	Financing
1. Μεταβιβάσεις εκ του έξωτερικού	622	628	350	992	1.542	1.846	1. Foreign sources
α) Αμερικανική βοήθεια (δωρεά)	7	—	—	—	—	—	a) American aid (grants)
β) Εισφορά κρατών-μελών NATO	193	182	187	521	1.126	1.334	b) Contribution of NATO member-countries
γ) Ειδική συμβολή NATO, δια δαπάνας άμυνας	17	1	—	—	—	—	c) Special NATO contribution for defence expenditures
δ) Έπανορθώσεις	—	—	—	—	—	—	d) Reparations
ε) Λοιπά (2)	405	445	163	471	416	512	e) Other (2)
2. Δάνεια	14.282	8.343	11.662	15.787	16.195	22.237	2. Loans
α) Έσωτερικού	12.145	5.614	8.959	12.585	7.604	17.053	a) Domestic
Έντοκα γραμμάτια	3.000	3.400	4.400	7.527	7.274	14.541	Interest bearing treasury bills
Δάνεια οικονομικής ανάπτυξης	2.000	2.200	2.350	3.000	—	—	Economic development loans
Λοιπά (3)	(4) 7.145	14	(5) 2.209	2.058	330	2.512	Other (3)
β) Έξωτερικού	2.137	2.729	2.703	3.202	8.591	5.184	b) Foreign
Αμερικανική βοήθεια (δάνεια)	15	28	—	—	—	—	American aid (loans)
Λοιπά δάνεια	2.122	2.701	2.703	3.202	8.591	5.184	Other
3. Ειδικά προκαταβολά Τραπέζης τής Ελλάδος έναντι συναρτησμένων δανείων έσωτερικού - έξωτερικού	—	—	—	—	—	—	3. Special advances of the Bank of Greece against domestic-foreign loans

(1) ΣΥΚΕΑ, όρεινή οικονομία κλπ.

(2) Βοήθεια Υπάτης Αρμοστείας ΟΗΕ δια τὸς πρόσφυγας. Βοήθεια NATO δι' αποστολήν Έλλήνων ύποτρόφων εις έξωτερικόν προς μεταπαίθεισιν, ός και άπολήψεις παρά κρατών - μελών NATO έναντι παρεχομένων υπηρεσιών κλπ.

(3) Χρεολύσια δανείων έσωτερικού και προϊόν όμολογιακού δανείου δι' αποζημίωσιν προς αποκατάστασιν άκτιμώνων.

(4) Περιλαμβάνεται ποσόν 7.049 έκατ. δρχ. εκ δανεισμού τού Δημοσίου παρά τής Τραπέζης Ελλάδος προς κάλυψιν δαπανών διαγραφής άγροτικών χρεών (Α Ν 454/68).

(5) Δανεισμός τού Δημοσίου παρά τής Τραπέζης τής Ελλάδος : α) εκ 1.630 έκατ. δρχ. προς έξόφλησιν όφειλών προς τήν Αγροτικήν Τράπεζαν τής Ελλάδος (Ν.Α. 865/71) και β) εκ 575 έκατ. δρχ. προς κάλυψιν δαπανών τού Προγράμματος Δημοσίων Έπενδύσεων.

(1) SYKEA works, mountainous economy etc.

(2) Assistance granted by the UNO High Commissioner for the refugees. NATO assistance for fellowships awarded to Greeks to be trained abroad, receipts from member-countries for services offered etc.

(3) Amortization of domestic loans and proceeds of economic development State loans for restoring persons possessing no property.

(4) Amount of 7.049 m. drs., representing the Government's borrowing from the Bank of Greece for writing off the farmer's debts, is also included (E L 454/68).

(5) The Government's borrowing from the Bank of Greece : a) 1.630 m. drs. for paying off debt to the Agricultural Bank of Greece (L D 865/71) and b) 575 m. drs. for covering expenditures of State Investments program.



ΕΣΟΔΑ - ΕΞΟΔΑ

II: 4. Πηγαι καλύψεως έλλειμμάτων δημοσιονομικής διαχείρισεως. Οικον. έτη 1833 μέχρι και 1974

Εις έκατομμύρια δραχμών

Οικονομική χρῆσις Fiscal years	Πραγματικόν έλλειμμα (-) ή πλεόνασμα (+) Net surplus (+) or deficit (-)	Έπανορ- θώσεις Repara- tions	Κάλυψις έλλείμματος --				
			Δωρεάν βοήθεια -- Donations				
			Διά καύσιμα ένόπλων δυνάμεων For fuels used by the Armed Forces	Άμερικανικής Κυβερνήσεως From American Government	Διεθνών οργανώ- σεων From international organiza- tions	Έκ μη απο- δεσμευθείσης Άμερικανικής βοηθείας From non-released American aid	Συμβολή NATO διά δαπάνας άμύνης NATO contribution for defence expenditures
1833 μέχρι και } 1944-45.. through	- 7,0	—	—	—	—	—	—
1945-46	- 127,4	—	—	—	—	—	—
1946-47	- 89,2	—	—	—	2,5	—	—
1947-48	- 1.132,4	—	—	529,4	467,2	135,8	—
1948-49	- 995,2	—	—	582,3	92,7	320,2	—
1949-50	- 1.766,4	—	—	918,0	31,9	816,5	—
1950-51	- 1.400,1	—	—	152,0	40,6	1.207,5	—
1951-52	- 876,8	—	—	(3) 865,3	11,5	—	—
1952-53	- 1.189,2	—	—	(4) 525,6	8,1	179,2	—
Σύνολον μέχρι } 1952-53.. Total through	- 7.583,7	—	—	3.572,6	654,5	2.659,2	—
1953-54	- 1.234,9	—	—	1.455,0	20,9	—	—
1954-55	- 1.716,4	—	—	1.319,9	5,3	—	—
1955-56	- 1.986,3	—	—	1.183,9	—	—	—
1957	- 1.843,8	3,4	—	549,7	—	—	—
1958	- 1.332,7	1,9	—	325,7	—	50,0	—
1959	(1) - 2.308,0	2,8	71,6	570,7	27,7	105,0	—
1960	(2) - 2.731,2	4,3	55,6	695,5	28,5	—	—
1961	- 2.955,5	6,9	8,0	625,4	18,5	—	—
1962	- 3.660,0	329,7	—	595,2	22,8	100,0	—
1963	- 3.151,8	0,0	—	32,4	40,1	—	(10) 450,0
1964	- 3.844,5	36,6	—	9,8	19,7	—	(11) 550,0
1965	- 3.883,2	0,6	—	171,5	8,6	—	—
1966	- 3.605,6	0,5	—	51,2	9,2	—	—
1967	- 4.659,6	—	—	15,5	9,3	—	—
1968	- 6.225,0	0,1	—	14,2	30,3	—	—
1969	- 7.117,3	0,1	—	6,9	32,0	—	16,7
1970	- 8.354,5	—	—	—	29,4	—	0,1
1971	- 11.684,6	—	—	—	26,3	—	—
1972	- 15.801,3	—	—	—	26,4	—	—
1973	- 16.220,2	—	—	—	30,8	—	—
Σύνολον μέχρι και } 1973.. Total through	- 111.900,1	386,9	135,2	11.195,1	1.040,3	2.914,2	(5) 1.016,8
1974: Τρέχοντος προϋπολ. } Current budget.. }	+ 238,1	—	—	—	—	—	—
Προϋπολ. επενδύσ. } Invest. budget.. }	- 22.512,6	—	—	—	37,2	—	—
Σύνολον μέχρι και } 1974.. Total through	- 134.174,6	386,9	135,2	11.195,1	1.077,5	2.914,2	1.016,8

Σημ.: Δέν περιλαμβάνονται τὰ από του 1948-49 μέχρι και του 1951-52 αποτελέσματα τῆς άνασυγκροτήσεως, αί σχετικαί δαπάναι τών όποίων μετά τῆς διά ταύτην παρασχεθείσης βοήθειας έγινόντο δι' ίδιων έκτός προϋπ/σμοῦ λογαριασμών.

* Περιλαμβάνονται και αί ειδικαί προκαταβολαί έναντι συναφθισομένων δανείων έσωτερικού.

** Περιλαμβάνονται και αί ειδικαί προκαταβολαί έναντι έντόκων γραμματίων.

*** Περιλαμβάνονται και αί ειδικαί προκαταβολαί έναντι συναφθέντων δανείων έξωτερικού.

(1) Περιλαμβάνονται και δαπάναι επενδύσεων δρχ. 23,6 έκατομ. πραγματοποιηθείσαι κατά τὸ έτος τουτο και τακτοποιηθείσαι διά του προϋπολογισμού του οικον. έτους 1960.

(2) Δέν περιλαμβάνονται δαπάναι επενδύσεων δρχ. 22,3 έκατομ. πραγματοποιηθείσαι κατά τὸ οικον. έτος 1959 και τακτοποιηθείσαι διά του προϋπολογισμού του οικον. έτους 1960.

(Βλέπε συνέχειαν εις σελ. 38)



Sources of financing deficits of State cash transactions. Fiscal years 1833 through 1974

Million drachmae

— Deficit financing					Διακανονισθέντα έλλείμματα (-) ή πλεονάσματα (+) δια της συμβάσεως της 30ής Δεκεμβρίου 1955 μετά της Τραπεζικής της Ελλάδος Deficit (-) or surplus (+) settled as per contract of Dec. 30, 1955 with the Bank of Greece	Παραμένον άκάλυπτον μέρος εις τον παρὰ τή Τραπεζική της Ελλάδος λ/σμόν του Δημοσ. Uncovered balance in the State account by the Bank of Greece
Δάνεια — Loans						
'Εσωτερικού — Domestic			'Εξωτερικού — Foreign			
Δημοσίας έγγραφής*	Λοιπών Νομικών Προσώπων Δημοσίου Δικαίου	Έκ προϊόντος έντόκων γραμματίων**	Αμερικανικής Κυβερνήσεως	Λοιπά***		
From public subscription	From other Legal Entities of Public Law	From proceeds of interest bearing treasury bills	From American Government	Other		
—	—	—	—	—		- 7,0
—	—	—	—	—		- 127,4
—	—	—	—	—		- 86,7
—	—	—	—	—		—
—	—	—	—	—		—
—	—	—	—	—		—
—	—	—	—	—		- 476,3
—	—	—	—	—		- 697,4
78,0	—	—	—	—		+ 318,9
217,3	(6) 468,0	—	—	—	(8)	+ 294,1
—	(6) 325,0	—	510,0	—		+ 32,6
—	(6) 288,7	—	704,9	303,0		+ 5,9
—	—	545,0	345,0	—		- 65,1
—	—	[1.128,5 (7) 67,5]	79,7	273,7		+ 19,2
—	—	995,0	—	810,4		- 141,9
750,0	—	380,0	353,4	822,4		+ 9,2
990,0	—	1.084,0	117,7	423,0		+ 2,4
1.500,0	—	600,0	24,3	33,9		- 471,1
600,0	—	1.200,0	—	1.429,1		+ 0,7
900,0	—	1.000,0	769,1	1.037,3		+ 4,0
900,0	—	1.200,0	147,4	1.318,3		+ 21,1
1.500,0	(12) 300,0	2.600,0	—	235,2	(9)	+ 0,4
1.800,0	—	2.500,0	27,1	1.856,2		+ 2,9
2.000,0	—	3.000,0	14,6	2.122,6		+ 75,6
2.200,0	—	3.400,0	28,4	2.700,8		+ 4,2
2.350,0	2.205,0	4.400,0	—	2.703,3		—
3.000,0	2.058,8	7.526,5	—	3.201,6		+ 12,0
—	330,4	7.273,5	—	8.591,2		+ 5,7
18.785,3	5.975,9	38.900,0	3.121,5	27.862,0		- 566,9
—	11,9	—	—	—		+ 250,0
—	2.500,0	14.541,2	—	5.484,0		- 250,2
18.785,3	8.487,8	53.441,2	3.121,5	33.046,0		- 567,1

Note: Excluding results of rehabilitation from 1948-49 till 1951-52 incl., the relative expenditures of which, together with the aid granted for this purpose, was realized through separate accounts (not included in the budgets).

* Including also special advances against domestic loans.

** Including also special advances against interest bearing treasury bills.

*** Including also special advances against foreign loans.

(1) Including investment expenditures of 23,6 m. drs. effected within this year and regulated through the 1960 budget.

(2) Excluding investment expenditures of 22,3 m. drs. effected within 1959 and regulated through the 1960 budget.

(Continued on p. 39)



ΕΣΟΔΑ - ΕΞΟΔΑ

II: 5. Εισπράξεις και πληρωμαί τῶν Δημοσίων Ταμείων, ἐπὶ τῇ βάσει τοῦ κρατικοῦ προϋπολογισμοῦ⁽¹⁾, κατὰ γεωγραφικά διαμερίσματα καὶ νομούς. Οἶκον. ἔτη 1970 μέχρι καὶ 1974

Εἰς ἑκατομμύρια δραχμῶν

Γεωγραφικά διαμερίσματα καὶ νομοί	Εισπράξεις — Receipts				
	1970	1971	1972	1973	1974
Γενικὸν σύνολον	65.130,3	73.875,1	89.131,1	105.239,9	129.380,0
Περιφέρεια Πρωτευούσης	38.246,0	42.986,5	49.692,5	60.322,4	73.293,2
Λοιπὴ Στερεὰ Ἑλλάς καὶ Εὐβοία	1.974,9	1.921,6	2.336,9	3.165,6	3.862,1
Αἰτωλίας καὶ Ἀκαρνανίας	224,1	196,4	216,5	290,9	320,1
Ἀττικῆς (ὑπόλοιπον)	931,8	830,1	1.111,6	1.492,4	1.838,1
Βοιωτίας	195,2	224,9	228,6	287,5	375,0
Εὐβοίας	340,1	363,1	444,1	708,2	850,5
Εὐρυτανίας	13,6	12,8	13,2	16,9	17,9
Φθιώτιδος	205,4	229,3	249,2	287,7	366,8
Φωκίδος	64,7	65,0	73,6	81,9	93,7
Πελοπόννησος	2.895,7	3.167,1	3.621,2	4.662,8	5.743,5
Ἀργολίδος	116,9	134,9	161,4	202,3	280,5
Ἀρκαδίας	157,2	165,7	182,2	201,8	179,8
Ἀχαΐας	990,9	1.053,7	1.126,2	1.508,3	1.690,1
Ἠλείας	134,8	159,0	174,4	199,6	234,1
Κορινθίας	153,0	190,7	223,8	303,4	376,2
Λακωνίας	85,0	93,2	92,4	111,7	132,8
Μεσσηνίας	1.257,9	1.369,9	1.660,5	2.135,8	2.850,0
Ἰόνιοι Νῆσοι	219,8	270,9	323,7	385,1	424,7
Ζακύνθου	30,0	31,8	34,8	38,5	43,9
Κερκύρας	143,5	178,5	229,1	282,1	302,8
Κεφαλληνίας	30,8	37,8	35,8	44,4	51,1
Λευκάδος	15,4	22,8	24,1	20,1	26,9
Ἡπειρος	355,7	421,7	510,1	554,7	612,5
Ἄρτης	50,8	92,0	109,9	85,8	118,8
Θεσπρωτίας	67,0	70,4	81,0	94,3	98,5
Ἰωαννίνων	185,6	209,1	261,4	295,5	310,5
Πρεβέζης	52,3	50,2	57,8	79,1	84,7
Θεσσαλία	1.466,5	1.507,4	1.641,4	2.057,6	2.383,7
Καρδίτσας	91,3	110,6	119,7	156,8	186,3
Λαρίσης	412,7	436,2	510,4	614,3	746,1
Μαγνησίας	849,0	829,1	854,8	1.103,3	1.221,1
Τρικάλων	113,5	131,5	156,5	183,2	230,3
Μακεδονία	6.479,4	7.286,4	8.428,2	10.561,2	12.521,3
Γρεβενῶν	17,6	23,1	24,5	30,2	32,5
Δράμας	101,0	96,1	102,6	130,5	176,8
Ἡμαθίας	148,0	167,7	190,7	245,7	305,8
Θεσσαλονίκης	5.225,4	5.853,3	6.775,2	8.476,7	9.835,5
α) Θεσσαλονίκη (πόλις)	5.200,5	5.826,2	6.742,1	8.440,9	9.776,1
β) Ὑπόλοιπον Ν. Θεσσαλονίκης	24,9	27,1	33,1	35,8	59,4
Καβάλας	277,3	314,1	369,8	464,4	451,7
Καστορίας	89,3	99,9	99,1	121,0	161,1
Κιλκίς	42,0	41,1	45,5	56,1	80,0
Κοζάνης	157,5	212,6	290,5	403,5	663,9
Πέλλης	92,9	98,9	105,7	134,0	168,9
Πιερίας	64,7	81,8	93,0	118,0	152,6
Σερρών	178,7	192,8	215,5	230,0	307,5
Φλωρίνης	39,0	50,4	51,1	58,5	72,7
Χαλκιδικῆς	46,0	54,5	65,0	89,6	112,1

REVENUE - EXPENDITURES

Receipts and payments of Public Cashiers on the basis of the State budget⁽¹⁾, by geographic regions and departments. Fiscal years 1970 through 1974

Million drachmae

Πληρωμαί — Payments					Geographic regions and departments
1970	1971	1972	1973	1974	
65.126,0	73.875,1	89.118,6	105.234,2	129.380,2	Grand total
19.939,4	22.335,5	26.466,3	33.820,3	45.089,3	Greater Athens
1.062,3	1.077,6	1.261,2	1.433,7	1.814,4	Rest of Central Greece and Euboea
235,5	257,9	296,8	333,2	432,2	Aetolia and Akarnania
241,0	183,0	234,5	246,3	320,3	Attica (rest)
111,5	122,4	155,8	166,7	201,5	Boeotia
177,6	199,8	226,0	255,7	350,8	Euboea
47,3	49,3	54,5	66,6	76,0	Evritania
191,3	205,2	225,3	268,4	335,3	Phthiotis
58,2	60,3	68,3	96,8	98,3	Phocis
1.627,8	1.626,4	1.788,8	2.086,6	2.656,8	Peloponnesos
133,9	126,7	139,4	167,7	208,5	Argolis
328,0	306,4	212,9	235,9	300,0	Arkadia
437,6	474,0	605,5	761,6	940,0	Akhaia
232,8	214,8	236,6	251,6	354,6	Ilia
128,7	143,2	172,9	189,1	239,0	Korinthia
111,4	115,8	140,7	157,0	196,6	Lakonia
255,5	245,5	280,8	323,7	418,4	Messenia
273,9	325,9	327,4	376,7	487,0	Ionian Islands
37,8	41,9	49,0	59,1	72,1	Zante
139,8	184,5	167,9	189,8	254,7	Corfu
56,7	55,0	62,9	78,2	91,3	Cephalonia
39,7	44,5	47,6	49,6	69,0	Levkas
666,0	700,7	610,5	755,1	900,7	Epirus
94,9	114,1	110,8	136,2	158,2	Arta
72,1	87,6	98,8	98,0	117,1	Thesprotia
423,4	431,2	323,6	404,3	483,4	Yanina
75,6	67,8	77,3	116,6	142,0	Preveza
1.204,3	1.479,0	955,1	1.114,3	1.406,2	Thessaly
119,5	128,0	157,2	177,3	227,1	Karditsa
625,1	875,1	357,3	412,4	542,4	Larisa
182,9	232,3	255,0	306,5	381,9	Magnisia
276,7	243,6	185,6	218,1	254,8	Trikala
3.792,5	4.316,8	5.095,7	5.888,3	5.680,6	Macedonia
47,4	49,2	56,5	64,8	81,6	Grevena
116,4	126,1	139,9	159,3	199,4	Drama
115,4	212,9	435,7	507,9	259,0	Imathia
1.795,5	2.130,3	2.478,1	3.360,0	3.153,1	Salonika
1.785,6	2.095,2	2.466,0	3.321,8	3.103,9	a) Salonika (city)
9,9	35,1	32,1	38,2	49,9	b) Rest of Salonika
506,0	556,2	616,7	259,7	322,1	Kavala
106,7	99,5	89,6	99,6	131,5	Kastoria
189,9	168,3	117,1	135,2	172,8	Kilkis
231,4	274,3	395,2	446,5	265,6	Kozani
208,5	190,5	155,4	175,0	238,6	Pella
89,0	105,3	126,6	154,0	191,9	Pieria
208,4	217,0	263,7	277,3	360,2	Serres
96,3	97,0	124,1	132,3	157,9	Florina
81,6	90,2	97,1	116,7	147,0	Khalkidiki

ΕΣΟΔΑ - ΕΞΟΔΑ

Π: 5. Εισπράξεις και πληρωμαί τών Δημοσίων Ταμείων, επί τῆ βάσει τοῦ κρατικοῦ προϋπολογισμοῦ⁽¹⁾, κατὰ γεωγραφικά διαμερίσματα καὶ νομούς. Οἶκον. ἔτη 1970 μέχρι καὶ 1974 (συνέχεια)

Εἰς ἑκατομμύρια δραχμῶν

Γεωγραφικά διαμερίσματα καὶ νομοί	Εισπράξεις — Receipts				
	1970	1971	1972	1973	1974
Θράκη	304,4	332,1	408,2	465,6	592,4
Ἐβρου	150,6	170,1	229,6	240,0	271,5
Ξάνθης	72,9	78,4	84,5	108,9	178,8
Ροδόπης	80,8	83,5	94,2	116,6	142,1
Νῆσοι Αἰγαίου	690,2	786,9	859,4	1.110,0	1.153,9
Δωδεκανήσου	330,0	390,8	446,8	601,6	617,8
Κυκλάδων	75,9	94,7	103,4	135,3	167,7
Λέσβου	182,2	191,5	183,5	223,4	219,0
Σάμου	31,2	34,4	42,0	49,8	49,3
Χίου	70,9	75,4	83,7	100,0	100,1
Κρήτη	835,9	943,2	1.097,0	1.359,7	1.522,1
Ἡρακλείου	517,4	583,5	668,0	854,0	970,7
Λασιθίου	62,0	72,2	86,4	110,5	118,0
Ρεθύμνης	57,6	57,9	69,0	75,6	86,5
Χανίων	198,8	229,6	273,6	319,6	346,8
Εἰδικὰ Ταμεία	11.661,9	14.251,3	20.212,4	20.595,1	27.270,8
Ἑλεξανδρείας Προξενικῶν Ταμείων	2,5	3,5	3,9	1,9	2,5
Ἑπόλογος Συμφηρισμῶν ⁽²⁾	11.659,3	14.247,7	20.208,5	20.593,2	27.268,3

(1) Τακτικοῦ καὶ κρατικῶν ἐπενδύσεων.

(2) Αἱ ὑπὸ τοῦ ὑπολόγου Συμφηρισμῶν πραγματοποιούμεναι εισπράξεις καὶ πληρωμαί, ἂν καὶ διενεργούνται εἰς τὴν Περιφέρειαν Πρωτεύουσας, ἀφοροῦν ὀλόκληρον τὴν Χώραν.

(Συνέχεια ἐκ τῆς σελ. 34)

- (3) Ἐκ τοῦ ποσοῦ τούτου 854,4 ἑκατομ. δρχ. εἰσῆχθησαν εἰς τὸν προϋπολογισμὸν τοῦ 1952-53.
- (4) Μετὰ τὴν ἀφαίρεσιν τοῦ κατὰ τὸ ἔτος τοῦτο εἰσαχθέντος ποσοῦ τῶν 854,4 ἑκατ. δρχ., ἀλλὰ διὰ λογαριασμὸν τοῦ προηγουμένου οἴκον. ἔτους 1951-52 ποσοῦ τῆς βοήθειας.
- (5) Ἡ σύμβασις μετὰ τῆς Τραπεζῆς τῆς Ἑλλάδος διεκανόνισεν ἐν συνόλῳ ποσὸν 2.717,6 ἑκατομ. δρχ., ἐξ ὧν 2.659,2 ἔλλειμμα τοῦ προϋπολογισμοῦ καὶ 58,4 ἔλλειμμα τοῦ λογαριασμοῦ ἐφοδίων.
- (6) Τὸ ποσὸν τοῦτο δὲν ἐμφανίζεται εἰς τὴν ἐν τῷ Ἰσολογισμῷ μερίδα τῶν ἀποτελεσμάτων τοῦ προϋπολογισμοῦ, ὡς μὴ εἰσαχθὲν εἰς αὐτόν, ἀλλ' εἰς τὸν λογαριασμὸν αἰθιδικαὶ προκαταβολαὶ πρὸς τὸ Δημ. Ταμεῖον ἐκ τῆς Τραπεζῆς τῆς Ἑλλάδος ἐπὶ ἰσοπέσῳ δεσμεύσει τῶν διαθεσίμων κεφαλαίων τῶν Νομ. Προσώπων, λόγῳ μὴ εἰσέτι νομιμοποιήσεως τῆς χρησιμοποίησεως τῶν κεφαλαίων τούτων.
- (7) Τὸ ποσὸν τοῦτο διετέθη πρὸς κάλυψιν τακτικῶν δαπανῶν.
- (8) Ἄντὶ τοῦ εἰς τὸν ἰσολογισμὸν ἐμφανιζομένου ἔλλειμματος ἐξ 174,2 ἑκατομ. δρχ., ἦτοι 468.293,8.
- (9) Ἀντιμετωπίσθη διὰ προκαταβολῶν ἐκ τῆς Τραπεζῆς τῆς Ἑλλάδος (ἄρθρον 55, παράγρ. 11 τοῦ καταστατικοῦ αὐτῆς).
- (10) Ἐκ τούτων ἀπεδεσμεύθησαν, κατὰ τὸ οἶκον. ἔτος 1964, 315,4 ἑκατομ. δρχ.
- (11) Ἐκ τούτων ἀπεδεσμεύθησαν, κατὰ τὸ οἶκον. ἔτος 1965, 133,0 ἑκατομ. δρχ.
- (12) Δανεισμὸς Δημοσίου παρὰ τῆς Τραπεζῆς τῆς Ἑλλάδος πρὸς μερικὴν ἀποκατάστασιν βραχυχρονίου τραπεζικῆς χρηματοδότησεως πρὸς ἐργολήπτας ἔργων δημοσίων ἐπενδύσεων.



REVENUE - EXPENDITURES

Receipts and payments of Public Cashiers on the basis of the State budget⁽¹⁾, by geographic regions and departments. Fiscal years 1970 through 1974 (continued)

Million drachmae

Πληρωμαί — Payments					Geographic regions and departments
1970	1971	1972	1973	1974	
367,6	364,8	392,9	472,2	623,7	Thrace
148,6	172,2	178,7	215,4	302,1	Evros
74,2	88,0	96,6	120,0	137,5	Xanthi
144,8	104,6	117,6	136,8	184,1	Rodopi
606,6	653,1	730,4	829,8	1.023,7	Aegean Islands
209,7	243,5	266,8	304,2	374,0	Dodecanesos
115,4	114,2	125,5	145,7	179,6	Cyclades
147,5	164,2	183,7	213,0	262,3	Lesvos
60,3	63,3	68,4	75,1	94,1	Samos
73,7	67,9	86,1	91,8	113,7	Chios
740,0	818,2	826,0	958,7	1.243,5	Crete
249,9	298,5	367,5	421,2	536,6	Iraklion
97,9	106,3	121,5	139,3	175,4	Lasithi
85,8	95,2	111,3	135,4	156,8	Rethymni
306,4	318,2	225,7	262,8	374,7	Canea
34.845,6	40.177,0	50.664,3	57.498,4	68.454,4	Special Cashiers
1,7	1,0	2,1	5,7	2,6	Consular Collecting Office of Alexandria
34.843,8	40.176,0	50.662,2	57.492,7	68.451,8	Offices responsible for compensations ⁽²⁾

(1) Ordinary and State investment budget.

(2) Receipts and payments effected in this connection, although conducted in Greater Athens, concern the whole Country.

(Continued from p. 35)

- (3) 854,4 m. drs. thereof were entered in the budget of 1952-53.
- (4) After deduction of 854,4 m. drs. entered in this year, but on account of the previous year's (1951-52) aid amount.
- (5) Amount of 2.717,6 m. drs. was totally regulated through contract made with the Bank of Greece, whereof 2.659,2 m. drs. budget deficit and 58,4 m. drs. deficit of supplies account.
- (6) This amount is not shown in the budget results of the balance statement as it was not entered in this, but in the account «Special advances» granted by the Bank of Greece to the State after blocking equivalent funds of Legal Entities, due to the fact that utilization of such funds has not been legalized as yet.
- (7) Disposed for covering regular expenditures.
- (8) Instead of the deficit of 174,2 m. drs. shown in the balance statement, i.e. 468.293,8.
- (9) Faced through advances of the Bank of Greece (article 55, paragr. 11).
- (10) 315,4 m. drs. thereof were released in 1964.
- (11) 133,0 m. drs. thereof were released in 1965.
- (12) State loan from the Bank of Greece for partial settlement of short-term bank financing towards contractors of state investments works.



ΕΣΟΔΑ - ΕΞΟΔΑ

II: 6. Εισπράξεις υπό τών Δημοσίων Ταμείων κατά μήνα. Οίκον. έτη 1969 μέχρι και 1974
 Receipts effected by Public Cashiers by month, Fiscal years 1969 through 1974

Είς εκατομμύρια δραχμών

Million drachmae

Μήνες	1969	1970	1971	1972	1973	1974	Months
Σύνολον	65.619,8	65.130,3	73.875,1	89.131,1	105.239,9	129.380,0	Total
Γανουάριος	2.976,5	3.299,0	3.643,5	4.423,9	5.141,8	6.443,4	January
Φεβρουάριος	4.388,6	4.408,1	5.697,5	6.107,2	7.469,7	7.699,9	February
Μάρτιος	4.162,3	3.702,0	4.708,3	5.622,3	7.021,8	6.904,2	March
Απρίλιος	4.265,4	5.489,1	5.423,8	6.520,0	8.088,8	8.447,4	April
Μάιος	5.557,0	5.595,3	7.239,0	6.411,4	8.238,1	12.242,0	May
Ιούνιος	3.916,8	5.073,7	5.915,0	8.277,3	7.479,2	8.141,1	June
Ιούλιος	4.466,2	5.990,6	6.112,9	6.082,1	7.908,7	8.497,7	July
Αύγουστος	11.591,5	5.284,5	5.985,0	6.929,3	8.099,3	12.548,5	August
Σεπτέμβριος	5.474,9	5.582,2	5.767,3	6.612,0	7.054,3	8.523,2	September
Οκτώβριος	4.557,6	6.462,5	6.576,6	8.426,2	8.738,9	8.848,7	October
Νοέμβριος	6.352,4	5.982,5	8.283,8	10.093,7	8.644,2	15.222,0	November
Δεκέμβριος (1)	7.910,6	8.260,8	8.522,4	13.625,7	21.355,1	25.861,9	December (1)

(1) Περιλαμβάνονται και αι πραγματοποιηθείσαι εισπράξεις κατά την παράτασιν εκάστου οικονομικού έτους.

(1) Including receipts effected during the prolongation of each fiscal year.

II: 7. Πληρωμαί υπό τών Δημοσίων Ταμείων (1) κατά μήνα. Οίκον. έτη 1969 μέχρι και 1974
 Payments effected by Public Cashiers (1) by month, Fiscal years 1969 through 1974

Είς εκατομμύρια δραχμών

Million drachmae

Μήνες	1969	1970	1971	1972	1973	1974	Months
Σύνολον	65.544,0	65.126,0	73.875,1	89.118,6	105.234,2	129.380,2	Total
Γανουάριος	7.113,2	3.701,4	3.370,3	4.086,9	4.522,9	6.091,9	January
Φεβρουάριος	3.898,8	4.062,3	5.127,4	5.336,9	5.167,7	5.806,1	February
Μάρτιος	5.404,2	4.816,1	6.490,2	6.136,1	6.163,8	8.577,2	March
Απρίλιος	4.265,4	5.593,3	5.774,3	6.296,7	7.511,5	9.273,1	April
Μάιος	5.125,1	4.785,9	6.955,4	6.246,5	6.880,1	9.294,4	May
Ιούνιος	5.647,2	5.682,3	6.568,4	7.008,7	8.533,3	9.789,7	June
Ιούλιος	5.382,5	5.961,6	6.030,7	7.338,8	9.235,6	11.363,0	July
Αύγουστος	4.400,4	4.998,5	5.131,0	6.379,7	8.598,2	8.280,9	August
Σεπτέμβριος	4.614,1	5.470,9	5.298,3	7.971,0	7.034,1	8.686,1	September
Οκτώβριος	4.969,0	4.865,8	5.738,9	7.171,5	8.676,1	12.142,4	October
Νοέμβριος	4.576,7	5.756,0	6.722,4	7.936,8	9.515,7	12.394,3	November
Δεκέμβριος (2)	10.147,4	9.431,9	10.667,9	17.209,0	23.395,2	27.681,1	December (2)

(1) Περιλαμβάνονται και αι μέσω δημοσίων διαχειριστών πραγματοποιηθείσαι πληρωμαί.

(1) Including payments effected through public accountants.

(2) Περιλαμβάνονται και αι πραγματοποιηθείσαι πληρωμαί κατά την παράτασιν εκάστου οικονομικού έτους.

(2) Including payments effected during the prolongation of each fiscal year.

II: 8. Εισπράξεις εξ έγχωρίων πόρων (1) (πλήν δανείων) και πληρωμαί των Δημοσίων Ταμείων, κατά γεωγραφικά διαμερίσματα.
 Οίκον. έτη 1970 μέχρι και 1974
 Receipts from domestic sources (1) (excl. loans) and payments of Public Cashiers, by geographic regions. Fiscal years 1970 through 1974
 Είς εκατομμύρια δραχμών
 Million drachmae

Γεωγραφικά διαμερίσματα	Εισπράξεις — Receipts					Πληρωμαί — Payments					Geographic regions
	1970	1971	1972	1973	1974	1970	1971	1972	1973	1974	
Γενικών σύνολον	56.160,0	61.861,9	72.352,6	87.502,1	105.295,9	65.126,0	73.875,1	89.118,6	105.234,2	129.380,2	Grand total
Περιφέρ. Προσωπύσης (2) ..	41.153,6	45.222,3	53.155,7	63.178,6	76.478,6	54.783,3	62.541,5	77.128,5	91.313,0	113.541,1	Greater Athens (2)
Λοιπή Στερεά Έλλάς και Εύβοια	1.730,1	1.921,6	2.376,1	3.165,1	3.862,1	1.062,3	4.077,6	4.261,2	4.433,7	4.814,4	Rest of Central Greece and Euboea
Πελοπόννησος	2.895,5	3.167,4	3.624,2	4.662,8	5.743,5	1.627,8	4.626,4	4.788,8	2.086,6	2.656,8	Peloponnesos
Ίονιοι Νήσοι	219,8	270,9	323,7	385,1	424,7	273,9	325,9	327,4	376,7	487,0	Ionian Islands
Ηπειρός	383,6	421,7	470,7	554,7	612,5	666,0	700,7	610,5	753,1	900,7	Epirus
Θεσσαλία	1.464,9	1.506,5	1.632,8	2.057,6	2.383,7	1.204,3	4.479,0	955,1	4.114,3	4.406,2	Thessaly
Μακεδονία	6.478,8	7.286,4	8.403,9	10.561,2	12.520,9	3.792,5	4.316,8	5.095,7	5.888,3	5.680,6	Macedonia
α) Θεσσαλονίκη (πόλις)	5.499,8	5.826,2	6.733,5	8.400,9	9.775,7	1.785,6	2.130,3	2.466,0	3.324,8	3.403,9	a) Salonika (city)
β) Λοιπή Μακεδονία	1.279,0	1.460,2	1.670,4	2.160,3	2.745,2	2.006,9	2.186,5	2.629,7	2.563,5	2.276,7	b) Rest of Macedonia
Θράκη	304,3	331,8	408,2	465,6	532,4	367,6	364,8	392,9	472,2	623,7	Thrace
Νήσοι Αιγαίου	690,8	786,9	859,4	1.140,0	1.153,9	606,6	653,1	730,4	829,8	1.023,7	Aegean Islands
α) Δωδεκάνησος	330,6	390,8	446,8	601,6	617,8	209,7	243,5	266,8	304,2	374,0	a) Dodecanesos
β) Λοιπά Νήσοι Αιγαίου	360,2	396,1	412,6	538,5	536,1	396,9	409,6	463,6	525,6	649,7	b) Other Aegean Islands
Κρήτη	835,9	943,2	1.097,0	1.359,7	1.522,1	740,0	818,2	826,0	958,7	1.243,5	Crete
Άλεξανδρεία (Προξενικόν)	2,7	3,5	3,9	1,9	2,5	1,7	1,0	2,1	5,7	2,6	Consular Collecting Office of Alexandria
Σύνολον	100,0	100,0	100,0	100,0	100,0	100,0	100,0	100,0	100,0	100,0	Total
Περιφέρ. Προσωπύσης	73,3	73,4	73,4	72,2	72,6	84,1	84,6	86,5	86,8	87,8	Greater Athens
Λοιπή Στερεά Έλλάς και Εύβοια	3,1	3,1	3,3	3,6	3,7	1,6	1,5	1,4	1,4	1,4	Rest of Central Greece and Euboea
Πελοπόννησος	5,2	5,1	5,0	5,3	5,5	2,5	2,2	2,0	2,0	2,1	Peloponnesos
Ίονιοι Νήσοι	0,4	0,4	0,4	0,4	0,4	0,4	0,4	0,4	0,4	0,4	Ionian Islands
Ηπειρός	0,7	0,7	0,6	0,6	0,6	1,0	0,9	0,7	0,7	0,7	Epirus
Θεσσαλία	2,6	2,4	2,3	2,4	2,3	1,8	2,1	1,4	1,1	1,1	Thessaly
Μακεδονία	11,6	11,8	11,6	12,1	11,9	5,8	5,8	5,8	5,6	4,4	Macedonia
α) Θεσσαλονίκη (πόλις)	9,3	9,4	9,3	9,6	9,3	2,7	2,9	2,8	3,2	2,4	a) Salonika (city)
β) Λοιπή Μακεδονία	2,3	2,4	2,3	2,5	2,6	3,1	2,9	3,0	2,4	2,0	b) Rest of Macedonia
Θράκη	0,5	0,5	0,6	0,5	0,6	0,6	0,5	0,4	0,4	0,5	Thrace
Νήσοι Αιγαίου	1,3	1,3	1,2	1,3	1,1	0,9	0,9	0,8	0,8	0,8	Aegean Islands
α) Δωδεκάνησος	0,6	0,6	0,6	0,7	0,6	0,3	0,3	0,3	0,3	0,3	a) Dodecanesos
β) Λοιπά Νήσοι Αιγαίου	0,7	0,7	0,6	0,6	0,5	0,6	0,6	0,5	0,5	0,5	b) Other Aegean Islands
Κρήτη	1,5	1,5	1,5	1,6	1,4	1,1	1,1	0,9	0,9	1,0	Crete
Άλεξανδρεία (Προξενικόν)	0,0	0,0	0,0	0,0	0,0	0,0	0,0	0,0	0,0	0,0	Consular Collecting Office of Alexandria

Έπί τοίς % του συνόλου — Percent of total

(1) Περιλαμβάρονται και τὰ ειδικά έσοδα επενδύσεων, δέν περιλαμβάρονται τὰ χρεολύσια δανείων και τὰ δάνεια πρὸς άποκατάσταση άκτιμώνων.
 (2) Περιλαμβάρονται και αι μέσα του Έπτολογου Συμφηρισμών ένεργηθείσαι εισπράξεις και πληρωμαί.

(1) Including also special investment revenue, excluding amortization of loans and loans for restoring persons possessing no property.
 (2) Including also receipts and payments effected through Clearing Accountant.

III. ΕΣΟΔΑ — REVENUE

III: 1. Συνολικά και κατ' άτομον έσοδα εκ φορολογίας του Κράτους, εν συγκρίσει προς το άκαθάριστον έθνικόν εισόδημα. Οικον. έτη 1964 μέχρι και 1974

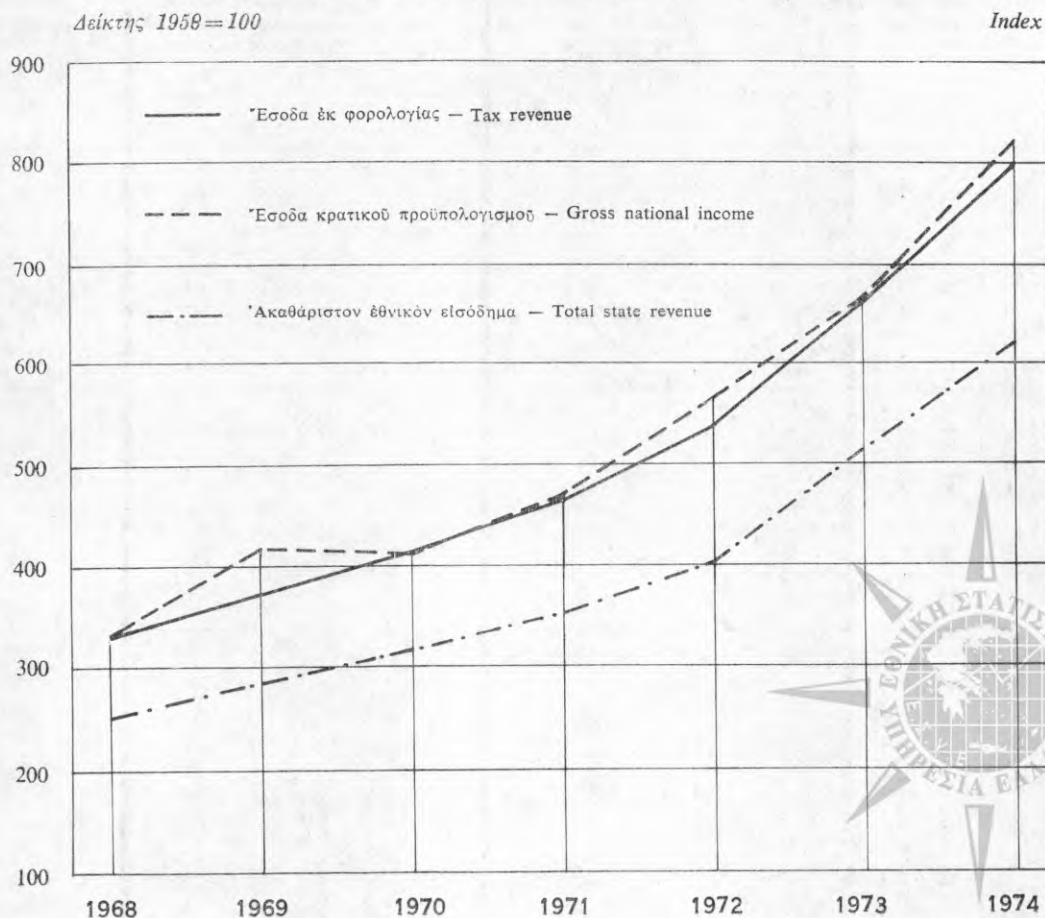
Total and per capita taxation revenue in comparison with gross national income. Fiscal years 1964 through 1974

Έτη — Years	Έσοδα μόνον εκ φορολογίας Revenue from taxation	Κατ' άτομον έσοδα εκ φορολογίας Per capita taxation revenue	Άκαθάριστον έθνικόν εισόδημα (1)** Gross national income	Κατ' άτομον άκαθάριστον έθνικόν εισόδημα** Per capita gross national income	Φόρος ως ποσοστόν του άκαθάριστου έθνικου εισοδήματος Tax as percentage of gross national income
	Έκατ. δρχ.*- Million dr.*	Δραχμαί* - Drachmae*	Έκατ. δρχ.*- Million dr.*	Δραχμαί* - Drachmae*	%
1964	21.629	2.541	161.349**	18.958**	13,4**
1965	24.813	2.902	183.395**	21.448**	13,5**
1966	30.348	3.523	203.886**	23.670**	14,9**
1967	34.979	4.012	220.412**	25.286**	15,9**
1968	40.015	4.578**	239.550**	27.406**	16,7**
1969	45.234	5.156**	271.492**	30.947**	16,7**
1970	50.139	5.702	304.275**	34.604**	16,5**
1971	56.029	6.347**	336.903**	38.163**	16,6**
1972	65.161	7.330	384.209**	43.224**	17,0**
1973	80.142	8.975	492.192**	55.122**	16,3**
1974	96.353	10.751	593.246	66.195	16,2
Δείκτης-1958=100-Index					
1964	179,2**	172,2**	169,4**	162,7**	
1965	205,6**	196,6**	192,5**	184,0**	
1966	251,4**	238,7**	214,1**	203,1**	
1967	289,8**	271,8**	231,4**	217,0**	
1968	331,5**	310,2**	251,5**	235,2**	
1969	374,8**	349,3**	285,0**	265,5**	
1970	415,4**	386,3**	319,4**	296,9**	
1971	464,2**	430,0**	353,7**	327,5**	
1972	539,9	496,6	403,4**	370,9**	
1973	664,0	608,1	516,7**	473,0**	
1974	798,3	728,4	622,8	567,6	

(1) Άκαθάριστον έθνικόν εισόδημα (προϊόν) εις αγοραϊκά τιμάς.
* Τρεχούσης αγοραστικής δυνάμεως.
** Αναθεωρηθέντα στοιχεία.

(1) Gross national income (product) at market prices.
* At current prices.
** Revised data.

Δείκται μεταβολής άκαθαρίστου έθνικου προϊόντος, έσόδων εκ κρατικής φορολογίας και συνόλου έσόδων του κρατικού προϋπολογισμού. Οικον. έτη 1968 μέχρι και 1974
Indices showing changes in gross national product, State taxation revenue, and total revenue of the State budget. Fiscal years 1968 through 1974



III: 2. Ἐξέλιξις τῶν ἐσόδων τοῦ Κράτους (προϋπολογισθέντα, βεβαιωθέντα, εἰσπραχθέντα).
Οἶκον. ἔτη 1964 μέχρι καὶ 1974

Development of State revenue (estimated, assessed, collected). Fiscal years 1964 through 1974

Εἰς ἑκατομμύρια δραχμῶν

Million drachmae

Ἔτη — Years	Προϋπολογισθέντα Estimated	Βεβαιωθέντα Assessed	Εἰσπραχθέντα Collected	Ποσοστὸν εἰσπραχθέντων ἔναντι βεβαιωθέντων ἐσόδων % Percent ratio of collected revenue to assessed	Ποσοστὸν εἰσπραχθέντων ἔναντι προϋπολογισθέντων ἐσόδων % Percent ratio of collected revenue to estimated
1964	30.495	32.573	29.506	90,6	96,8
1965	34.998	36.159	32.798	90,7	93,7
1966	39.758	42.251	38.685	91,6	97,3
1967	47.318	49.521	45.631	92,1	96,4
1968	53.130	56.530	52.112	92,2	98,1
1969	66.856	70.583	65.620	93,0	98,2
1970	67.511	71.353	65.130	91,3	96,5
1971	75.907	81.189	73.875	91,0	97,3
1972	90.734	97.712	89.131	91,2	98,2
1973	108.612	115.257	105.240	91,3	96,9
1974	130.612	143.999	129.380	89,8	99,1

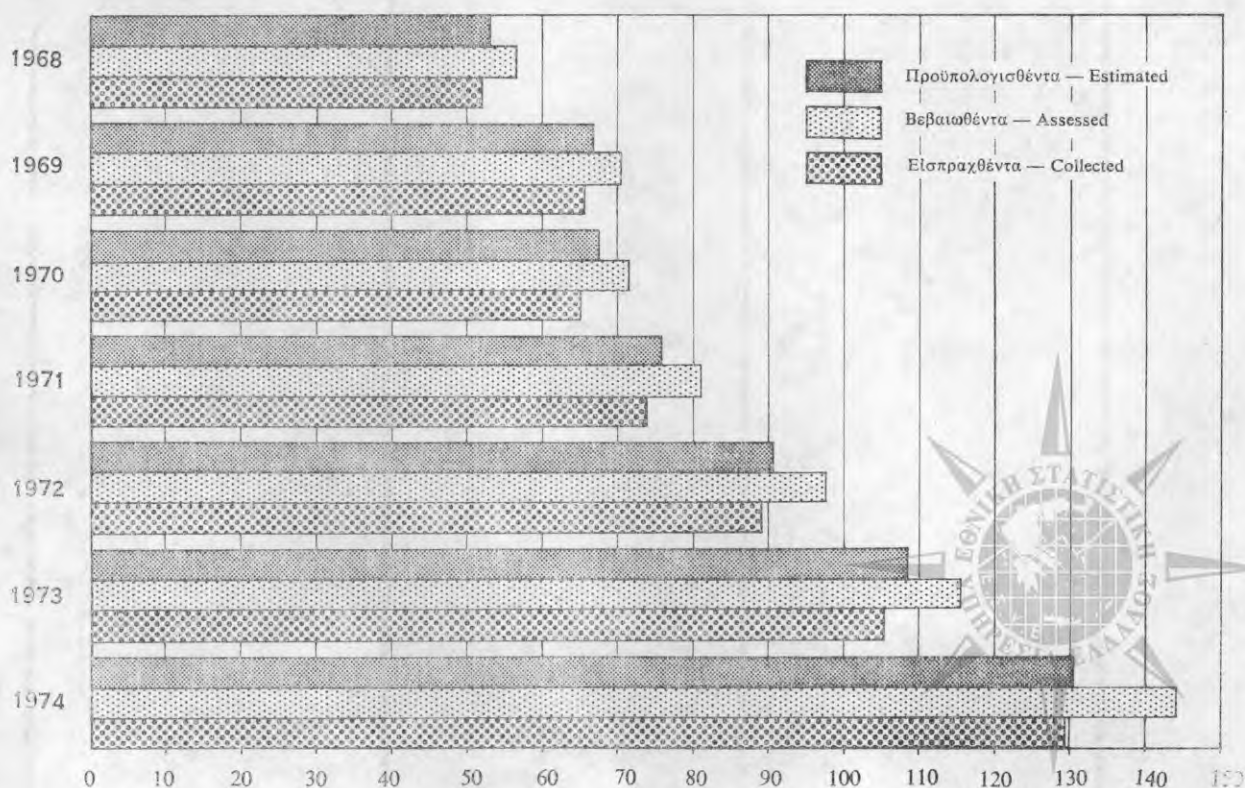
Δείκτης — 1958 = 100 — Index

1964	183,9	183,2	187,7
1965	211,1	203,4	208,6
1966	239,8	237,6	246,1
1967	285,4	278,5	290,3
1968	320,5	317,9	331,5
1969	403,3	397,0	417,4
1970	407,2	401,3	414,3
1971	457,9	456,6	469,9
1972	547,3	549,6	566,9
1973	655,1	648,3	669,4
1974	787,8	809,9	823,0

Ἐξέλιξις τῶν ἐσόδων τοῦ Κράτους. Οἶκον. ἔτη 1968 μέχρι καὶ 1974
Development of State revenue. Fiscal years 1968 through 1974

Δισεκατομμύρια δραχμῶν

Billion drachmae



ΕΣΟΔΑ

III : 3. Έσοδα εκ φορολογίας του Κράτους, κατά κυρίας πηγές. Σύνολον Ελλάδος, Περιφέρεια Πρωτευούσης, Λοιπή Χώρα. Οίκον. έτη 1970 μέχρι και 1974
 State taxation revenue, by principal sources. Total Greece, Greater Athens, rest of Greece. Fiscal years 1970 through 1974

Εις εκατομμύρια δραχμών

Million drachmae

Κύριαι πηγαι	1970	1971	1972	1973*	1974	Principal sources
Σύνολον Ελλάδος	50.139	56.029	65.161	80.142	96.353	Greece, total
"Άμεσοι φόροι	10.847	13.222	15.632	18.814	28.431	Direct taxes
"Έμμεσοι φόροι	39.292	42.807	49.529	61.328	67.922	Indirect taxes
Τελωνειακά έσοδα	15.164	16.230	18.907	23.861	24.805	Custom duties
Λοιποι	24.128	26.577	30.622	37.467	43.117	Other
Περιφέρεια Πρωτευούσης (1)						Greater Athens (1)
Σύνολον	35.571	40.318	47.624	56.484	67.696	Total
"Άμεσοι φόροι	7.982	9.988	12.257	14.351	21.456	Direct taxes
"Έμμεσοι φόροι	27.589	30.330	35.367	42.133	46.240	Indirect taxes
Τελωνειακά έσοδα	11.109	11.887	13.540	17.142	18.306	Custom duties
Λοιποι	16.480	18.443	21.827	24.991	27.934	Others
Λοιπή Χώρα						Rest of Greece
Σύνολον	14.568	15.711	17.537	23.658	28.657	Total
"Άμεσοι φόροι	2.865	3.234	3.375	4.463	6.975	Direct taxes
"Έμμεσοι φόροι	11.703	12.477	14.162	19.195	21.682	Indirect taxes
Τελωνειακά έσοδα	4.055	4.343	5.367	6.719	6.499	Custom duties
Λοιποι	7.648	8.134	8.795	12.476	15.183	Others

(1) Περιλαμβάνονται και τὰ έσοδα τὰ πραγματοποιηθέντα μέσω του Υπολόγου Συμψηφισμών.

* Αναθεωρηθέντα στοιχεία.

(1) Including receipts effected through Clearing Accountant.

* Revised data.



III: 4. 'Ανάλυσις ἐσόδων κρατικοῦ προϋπολογισμοῦ, κατὰ πηγὰς προελεύσεως αὐτῶν.
Οἶκον. ἔτη 1969 μέχρι καὶ 1974

Analysis of the State budget revenue, by sources of origin. Fiscal years 1969 through 1974

Εἰς ἑκατομμύρια δραχμῶν

Million drachmae

Κύρια πηγὰι προελεύσεως ἐσόδων	1969	1970	1971	1972	1973	1974	Principal sources of revenue
Γενικὸν σύνολον ἐσόδων	65.620	65.130	73.875	89.131	105.240	129.380	Grand total of revenue
I. ΕΣΟΔΑ ΤΑΚΤΙΚΟΥ ΠΡΟ-ΥΠΟΛΟΓΙΣΜΟΥ	57.066	55.293	62.860	72.563	87.257	104.285	I. ORDINARY BUDGET
A' Ἐξ ἐγχωρίων πόρων	57.066	55.293	62.860	72.563	87.257	104.285	A. From domestic sources
1. Ἄμεσοι φόροι	9.523	10.847	13.222	15.632	18.814	28.431	1. Direct taxes
α) Φόρος ἐπὶ τοῦ εἰσοδήματος	6.071	7.325	8.935	10.689	12.704	19.479	a) Income tax
Φόρος εἰσοδήματος φυσικῶν προσώπων	4.893	5.890	7.267	7.091	9.333	13.688	Income tax of individuals
Φόρος εἰσοδήματος νομικῶν προσώπων	720	983	1.178	3.006	2.679	4.943	Income tax of legal entities
Εἰδικὰ κατηγορία φόρων εἰσοδήματος καὶ ἄλλων προσόδων (1)	458	452	490	592	692	848	Special categories of income taxes and other earnings (1)
β) Φόροι ἐπὶ τῆς περιουσίας	1.275	1.409	1.697	1.981	1.850	1.816	b) Property tax
γ) Ἄμεσοι φόροι παρελθόντων ἐτῶν	1.329	1.198	1.467	1.581	2.096	2.457	c) Back taxes and arrears due
δ) Ἄμεσοι φόροι ὑπὲρ τρίτων (ΟΓΑ) (2)	620	689	866	1.003	1.196	1.862	d) Taxes in favour of third parties (FSIO) (2)
ε) Λοιποὶ ἄμεσοι φόροι (3)	228	226	256	378	968	2.817	e) Other direct taxes (3)
2. Ἐμμεσοὶ φόροι	35.711	39.292	42.807	49.529	61.328	67.922	2. Indirect taxes
α) Τελωνειακὰ ἔσοδα	14.136	15.164	16.230	18.907	23.861	24.805	a) Revenue from Custom Offices
Φόροι καὶ τέλη ἐπὶ τῶν εἰσαγωγῶν	5.089	5.174	5.395	6.009	7.620	8.524	Import taxes and dues
Εἰδικὰ εἰσφορὰ ἐπὶ τῶν εἰσαγομένων (4)	100	113	139	160	200	299	Special contributions on imported goods (4)
Φόροι καταναλώσεως ἐπὶ τῶν εἰσαγομένων	8.928	9.861	10.677	12.729	16.020	15.962	Consumption taxes on imported goods
Λοιποὶ φόροι εἰσαγωγῆς (τέλη ἐξαγωγῆς)	18	17	19	9	21	20	Other import taxes (export dues)
β) Φόροι ἐπὶ τῆς καταναλώσεως	10.392	11.314	12.249	13.528	16.171	18.228	b) Consumption taxes
Φόρος κύκλου ἐργασιῶν	2.499	2.830	3.127	3.671	4.809	5.763	Business turnover tax
Φόροι καπνοῦ (5)	4.191	4.491	4.730	5.168	5.668	6.467	Tobacco tax (5)
Φόροι οἰνοπνεύματος καὶ ἀνοπνευματωδῶν ποτῶν	588	612	622	679	830	973	Tax on alcohol and alcoholic drinks
Φόροι ψυχαγωγίας καὶ πολυτελείας	565	565	570	537	513	735	Entertainment and luxury taxes
Τέλη μεταφορῶν	2.164	2.450	2.796	3.010	3.767	3.696	Transport dues
Λοιποὶ φόροι καταναλώσεως (6)	386	367	404	463	585	594	Other consumption taxes (6)
γ) Φόροι ἐπὶ τῶν συναλλαγῶν	8.332	9.808	11.144	13.287	16.322	18.933	c) Transaction taxes
Μεταβίβασις κεφαλαίων (7)	1.281	1.691	2.103	2.626	2.880	2.526	Transfer of capital (7)
Χαρτόσημον	7.027	8.093	9.014	10.632	13.367	16.162	Stamp
Λοιποὶ φόροι συναλλαγῶν	24	23	27	29	75	245	Other transaction taxes
δ) Ἐμμεσοὶ φόροι παρελθόντων ἐτῶν	1.206	1.192	1.185	1.447	1.839	2.551	d) Back taxes and arrears due
ε) Φόροι ὑπὲρ τρίτων (8)	1.645	1.813	1.999	2.360	2.867	3.303	e) Taxes in favour of third parties (8)
Ἐπὲρ ΟΓΑ	1.080	1.165	1.272	1.466	1.773	1.972	In favour of FSIO
Ἐπὲρ ΤΑΕ—ΤΕΒΕ (9)	386	421	471	553	679	787	In favour of ΤΑΕ—ΤΕΒΕ (9)
Ἐπὲρ λοιπῶν τρίτων	179	227	256	341	415	544	Other third parties
στ) Λοιποὶ ἔμμεσοι φόροι	—	—	—	—	268	102	f) Other indirect taxes
3. Λοιπὰ ἔσοδα μὴ προερχόμενα ἐκ φορολογίας	11.832	5.154	6.831	7.402	7.115	7.932	3. Other revenue excluding taxation
α) Προσαυξήσεις, πρόστιμα, χρηματικά ποινὰ, παράβολα	916	1.088	1.388	1.641	1.811	2.116	a) Supplements, fines, money penalties, extra dues
β) Ἔσοδα ἐκ προσφορᾶς ταχυδρομικῶν ὑπηρεσιῶν	592	218	2	—	1	—	b) Receipts from post services offered
γ) Ἔσοδα ἐκ πωλήσεως μονοπωλικῶν εἰδῶν	655	632	645	652	763	814	c) Receipts from sales of state monopoly items
δ) Ἔσοδα ἐξ ὀργανισμῶν καὶ ἐπιχειρήσεων	330	383	446	506	879	733	d) Receipts from organizations and enterprises
ε) Ἀπολήψεις	307	440	298	297	329	396	e) Receipts against expenses effected
στ) Ἐπιστροφὰι χρημάτων	412	656	511	353	504	917	f) Money returns [cted
ζ) Ἔσοδα ὑπὲρ τρίτων	441	447	454	485	504	593	g) Receipts in favour of third parties
η) Ἄτερα λοιπὰ ἔσοδα (10)	8.179	1.290	3.087	3.468	2.324	2.363	h) Receipts from other sources (10)
B' Ἐκ πηγῶν ἀλλοδαπῆς	—	—	—	—	—	—	B. From foreign sources
Ἐξωτερικὴ βοήθεια διὰ καταναλωτικῶν σκοποῦς	—	—	—	—	—	—	Foreign aid for consumption purposes
Δάνεια ἐξωτερικοῦ διὰ καταναλωτικῶν σκοποῦς	—	—	—	—	—	—	Foreign loans for consumption purposes

III: 4. 'Ανάλυσις εσόδων κρατικού προϋπολογισμού, κατά πηγὰς προελεύσεως αὐτῶν.
Οἶκον. ἔτη 1969 μέχρι καὶ 1974 (συνέχεια)

Analysis of the State budget revenue, by sources of origin. Fiscal years 1969 through 1974 (continued)

Εἰς ἑκατομύρια δραχμῶν

Million drachmae

Κύριαι πηγὰι προελεύσεως εσόδων	1969	1970	1971	1972	1973	1974	Principal sources of revenue
II. ΕΣΟΔΑ ΠΡΟΓΡΑΜΜΑΤΟΣ ΚΡΑΤΙΚΩΝ ΕΠΕΝΔΥΣΕΩΝ	7.972	9.239	10.690	15.601	16.471	23.286	II. REVENUE FROM STATE INVESTMENT PROGRAM
A' Ἐξ ἐγχωρίων πόρων	5.796	6.481	7.961	12.373	7.849	18.065	A. From domestic sources
Εἰδικὰ ἔσοδα	796	881	636	1.847	575	1.024	Special revenue
α) Ἔσοδα Διυλιστηρίου Πετρελαίου	300	400	200	300	50	—	a) Revenue from Greek Oil Refinery
β) Λοιπὰ εἰδικὰ ἔσοδα	496	481	436	1.547	525	1.024	b) Other special revenue
Δάνεια	5.000	5.600	7.325	10.526	7.274	17.041	Loans
α) Ἐντοκα γραμμάτια	3.000	3.400	4.400	7.526	7.274	14.541	a) Interest bearing treasury bills
β) Δάνειον οικονομικῆς ἀναπτύξεως	2.000	2.200	2.350	3.000	—	—	b) Economic development loan
γ) Παρὰ τῆς Τραπέζης τῆς Ἑλλάδος πρὸς κάλυψιν δαπανῶν Προγράμματος Δημοσίων Ἐπενδύσεων	—	—	575	—	—	2.500	c) From the Bank of Greece for covering expenditures of State Investments Program
B' Ἐκ πηγῶν ἀλλοδαπῆς	2.176	2.759	2.729	3.228	8.622	5.221	B. From foreign sources
Ἐξωτερικὴ βοήθεια	39	29	26	26	31	37	Foreign aid
Δάνεια ἐξωτερικοῦ	2.137	2.729	2.703	3.202	8.591	5.184	Foreign loans
Ἐπανορθώσεις	—	—	—	—	—	—	Reparations
III. ΕΙΔΙΚΑ ΕΣΟΔΑ ΕΚ ΝΑΤΟ	532	598	325	965	1.512	1.809	III. NATO SPECIAL REVENUE
α) Ἔσοδα παρὰ κρατῶν-μελῶν δι' ἔργα κοινῆς ἐνδιαφέροντος	193	182	187	521	1.126	1.334	a) Contribution of member-countries for the construction of works of common interest
β) Ἀπολήψεις παρὰ κρατῶν-μελῶν ἐναντι παρεχομένων ὑπηρεσιῶν κλπ.	373	416	138	444	386	475	b) Receipts from member-countries for services offered
γ) Ἔσοδα ἐκ δωρεᾶν συμβολῆς κρατῶν-μελῶν ΝΑΤΟ εἰς ἀμυντικὰς δαπάνας στρατοῦ	16	—	—	—	—	—	c) Receipts from NATO members' contribution to defence expenditures

- (1) Ἦτοι: φόρος καὶ πάγιον τέλος ἐπιχειρήσεων τύπου (ΝΔ 3787/1957), φόρος πλοίων (Ν 1880/1951), φόρος ἐπὶ τῶν ὑπὸ τῶν βιομηχανικῶν καὶ βιοτεχνικῶν ἐπιχειρήσεων καταβαλλομένων ἀποδοχῶν ὑπαλλήλων καὶ ἐργατῶν, περιερχόμενος εἰς τὸ Δημόσιον κατὰ 62,40% (ΑΝ 843/1948, ὡς ἐτροποποιήθη καὶ συνεπληρώθη), εἰδικὸν τέλος 3% ἐπὶ τοῦ εἰσοδήματος ἐξ οἰκοδομῶν Περιφερείας Πρωτευούσης, ὑπὲρ ἐκτελέσεως νέων ἔργων ὑδρεύσεως ἐξ Ἰλίκης καὶ ἀποχετεύσεως Πρωτευούσης κλπ.
- (2) Πρόσθετον ποσοστὸν ἐπὶ τοῦ φόρου εἰσοδήματος φυσικῶν καὶ νομικῶν προσώπων ὑπὲρ τοῦ ΟΓΑ.
- (3) Ἐκτακτοὶ φόροι ἐπὶ τοῦ εἰσοδήματος καὶ ἔσοδα ἐκ τοῦ ΚΗ' Ψήφισματος.
- (4) Εἰδικὴ εἰσφορά ἐπὶ τῶν ἐκ τῆς ἀλλοδαπῆς εἰσαγομένων εἰδῶν, εἰσφορά ἐπὶ τῶν ἐκ τῆς ἀλλοδαπῆς εἰσαγομένων ἐμπορευμάτων, εἰσφορά ἐπὶ τῶν ἐκπροθέσμως ἐκτελωνιζομένων καὶ εἰσφορά ἐπὶ τῶν κινηματογραφικῶν ταινιῶν, τῶν εἰσαγομένων ἐκ τῆς ἀλλοδαπῆς.
- (5) Ἦτοι: φόρος ἐπὶ τῆς καταναλώσεως καὶ ἐπὶ τοῦ παραγομένου καπνοῦ.
- (6) Ἦτοι: φόρος ἐπὶ τοῦ καταναλισκόμενου ἀναθάρτου πετρελαίου ὑπὸ αὐτοκινήτων ΔΧ περιοχῆς τέως Δ/σεως Πρωτευούσης, φόρος ἐπὶ τῆς καταναλώσεως ἀμυλοσιροπίου καὶ εἰδικὸς φόρος καταναλώσεως (ΝΔ 3829/58). Εἰσφορά ἐπιβαλλομένη ἐπὶ τῆς τιμῆς πωλήσεως βενζίνης (ΑΝ 2375/402, ὑπ' ἀριθ. 73/49 ἀγορανομικῆς διατάξεως καὶ ΝΔ 4256/62).
- (7) Φόρος ἐπὶ τῆς μεταβιβάσεως ἀκινήτων, πλοίων, λεωφορείων κλπ.
- (8) 1. Ὑπὲρ ΟΓΑ πρόσθετον ποσοστὸν ἐπὶ τῶν τελῶν χαρτοσήμου, εἰδικὴ εἰσφορά: α) ἐπὶ τῶν σιγαρέττων, β) ἐπὶ εἰδῶν εἰσαγομένων ἐκ τῆς ἀλλοδαπῆς (ἄρθρ. 11, παρ. 1, ἐδάφ. ε' καὶ ζ' Ν 4169/1961), γ) ἐπὶ τῶν ἐν τῇ ἡμεδαπῇ παραγομένων εἰδῶν (ἄρθρ. 11, παρ. 1, ἐδάφ. ε' καὶ ζ' Ν 4169/1961) καὶ δ) εἰδικὴ εἰσφορά ἐπὶ τοῦ ζύθου.
2. Ὑπὲρ ἐνισχύσεως Τουρισμοῦ, Ἀθλητισμοῦ καὶ λοιπῶν τρίτων.
- (Βλέπε συνέχαιαν εἰς σελ. 48)

- (1) I.e.: Tax and fixed dues of press enterprises (LD 3787/1957), tax on ships (Law 1880/1951), tax on receipts of employees and workers in industrial and handicraft enterprises the 62,40% of this tax being transferred to the State (EL 843/1948 duly amended), 3% special dues on leases from buildings within Greater Athens, for the execution of Iliki water supply works, drainage works of Athens etc.
- (2) Supplement on the income tax of physical persons and legal entities in favour of FSIO.
- (3) Extraordinary income tax and receipts according to KH' Decree.
- (4) Special contribution on imported articles, contribution on imported commodities, on goods not cleared in time and on imported motion-pictures.
- (5) I.e.: Tax on tobacco production and consumption.
- (6) I.e.: Tax on crude oil consumed by motor vehicles of public use within Greater Athens, tax on starch sirup consumed and special consumption tax (LD 3829/58). Contribution on selling price of petrol (EL 2375/402, marketing Decree No 73/49, and LD 4256/62).
- (7) Tax on transfers of ships, buses, and real estate.
- (8) 1. Supplement on stamp dues in favour of FSIO, special contribution on: a) cigarettes, b) imported goods (article 11, paragr. 1, passage ε' and ζ' L 4169/1961), c) goods locally produced (article 11, paragr. 1, passage ε' and ζ' L 4169/1961) and d) special contribution on beer.
2. In favour of Tourism, Athletics and other third parties.
- (Continued on p. 48)

III: 5. Έσοδα εκ φορολογίας του Κράτους, κατά κυρίας πηγής προελεύσεως αυτών και κύρια κέντρα εισπράξεως. Οίκον. έτη 1969 μέχρι και 1974

State taxation revenue, by principal sources and main collecting centres.
Fiscal years 1969 through 1974

Είς εκατομμύρια δραχμών

Million drachmae

Κύρια κέντρα εισπράξεως και έτη Main collecting centres and years	Γενικών σύνολον Grand total		Άμεσοι φόροι Direct taxes		Έμμεσοι φόροι — Indirect taxes						
	Ποσόν Amount	Έπι τοίς % του συνόλου Percent of total	Ποσόν Amount	Έπι τοίς % του συνόλου Percent of total	Σύνολον Total		Έκ τών όποιων : Thereof :				
					Ποσόν Amount	Έπι τοίς % του συνόλου Percent of total	Τελωνειακά έσοδα Custom duties		Λοιποί έμμεσοι φόροι Other indirect taxes		
							Ποσόν Amount	Έπι τοίς % του συνόλου Percent of total	Ποσόν Amount	Έπι τοίς % του συνόλου Percent of total	
Σύνολον Έλλάδος—Greece, total											
1969	45.234	100,0	9.523	100,0	35.711	100,0	14.136	100,0	21.575	100,0	
1970	50.139	100,0	10.847	100,0	39.292	100,0	15.164	100,0	24.128	100,0	
1971	56.029	100,0	13.222	100,0	42.807	100,0	16.230	100,0	26.577	100,0	
1972	65.161	100,0	15.632	100,0	49.529	100,0	18.907	100,0	30.622	100,0	
1973	80.142	100,0	18.814	100,0	61.328	100,0	23.861	100,0	37.467	100,0	
1974	96.353	100,0	28.431	100,0	67.922	100,0	24.805	100,0	43.117	100,0	
Περιφέρεια Πρωτευούσης (1)— Greater Athens (1)											
1969	32.412	71,7	6.932	72,8	25.480	71,4	10.412	73,7	15.068	69,9	
1970	35.571	70,9	7.982	73,6	27.589	70,2	11.109	73,3	16.480	68,3	
1971	40.318	72,0	9.988	75,6	30.330	70,8	11.887	73,2	18.443	69,4	
1972	47.624	73,1	12.257	78,4	35.367	71,4	13.540	71,6	21.827	71,3	
1973	56.484	70,5	14.351	76,3	42.133	68,7	17.142	71,8	24.991	66,7	
1974	67.696	70,3	21.456	75,5	46.240	68,1	18.306	73,8	27.934	64,8	
Θεσσαλονίκη—Salonika											
1969	4.483	9,9	692	7,3	3.791	10,6	2.173	15,4	1.618	7,5	
1970	5.030	10,0	803	7,4	4.227	10,8	2.357	15,5	1.870	7,8	
1971	5.632	10,1	970	7,3	4.662	10,9	2.558	15,8	2.104	7,9	
1972	6.504	10,0	1.044	6,7	5.460	11,0	3.042	16,1	2.418	7,9	
1973	8.086	10,1	1.380	7,3	6.706	10,9	3.663	15,4	3.043	8,1	
1974	9.287	9,6	2.139	7,5	7.148	10,5	3.490	14,1	3.658	8,5	
Βόλος—Volos											
1969	814	1,8	72	0,8	742	2,1	329	2,3	413	1,9	
1970	802	1,6	79	0,7	723	1,8	326	2,1	397	1,6	
1971	781	1,4	91	0,7	690	1,6	369	2,3	321	1,2	
1972	786	1,2	89	0,6	697	1,4	449	2,4	248	0,8	
1973	1.030	1,3	138	0,7	892	1,5	573	2,4	319	0,9	
1974	1.094	1,1	180	0,6	914	1,3	526	2,1	388	0,9	
Πάτραι—Patras											
1969	742	1,6	113	1,2	629	1,8	321	2,3	308	1,4	
1970	836	1,7	136	1,3	700	1,8	351	2,3	349	1,4	
1971	900	1,6	166	1,3	734	1,7	367	2,3	367	1,2	
1972	978	1,5	163	1,0	815	1,6	404	2,1	411	1,3	
1973	1.239	1,5	248	1,3	991	1,6	492	2,1	499	1,3	
1974	1.327	1,4	344	1,2	983	1,4	429	1,7	554	1,3	
Καλαμάτα—Kalamata											
1969	1.000	2,2	30	0,3	970	2,7	88	0,6	882	4,1	
1970	1.183	2,4	30	0,3	1.153	2,9	86	0,6	1.067	4,4	
1971	1.284	2,3	40	0,3	1.244	2,9	46	0,3	1.198	4,5	
1972	1.581	2,5	40	0,3	1.541	3,1	58	0,3	1.483	4,8	
1973	1.955	2,4	51	0,3	1.904	3,1	143	0,6	1.761	4,7	
1974	2.623	2,7	84	0,3	2.539	3,7	183	0,7	2.356	5,5	
Ηράκλειον—Iraklion											
1969	410	0,9	74	0,8	336	0,9	176	1,2	160	0,7	
1970	459	0,9	90	0,8	369	0,9	182	1,2	187	0,8	
1971	525	0,9	95	0,7	430	1,0	223	1,4	207	0,8	
1972	610	0,9	90	0,6	520	1,0	269	1,4	251	0,8	
1973	765	1,0	116	0,6	649	1,1	301	1,3	348	0,9	
1974	861	0,9	169	0,6	692	1,0	245	1,0	447	1,0	

(1) Περιλαμβάνονται και τα έσοδα τα πραγματοποιηθέντα μέσω του Υπολόγου Συμφηρισμών.

(1) Including receipts effected through Clearing Accountant.

III: 5. Έσοδα εκ φορολογίας του Κράτους, κατά κυρίας πηγές προελεύσεως αυτών και κύρια κέντρα εισπράξεως. Οικον. έτη 1969 μέχρι και 1974 (συνέχεια)

State taxation revenue, by principal sources and main collecting centres.

Fiscal years 1969 through 1974 (continued)

Είς εκατομμύρια δραχμών

Million drachmae

Κύρια κέντρα εισπράξεως και έτη Main collecting centres and years	Γενικών σύνολον Grand total		Άμεσοι φόροι Direct taxes		Έμμεσοι φόροι — Indirect taxes						
	Ποσόν Amount	Έπι τοίς % του συνόλου Percent of total	Ποσόν Amount	Έπι τοίς % του συνόλου Percent of total	Σύνολον Total		Έκ των οποίων: Thereof:				
					Ποσόν Amount	Έπι τοίς % του συνόλου Percent of total	Τελωνειακά έσοδα Custom duties		Λοιποί έμμεσοι φόροι Other indirect taxes		
							Ποσόν Amount	Έπι τοίς % του συνόλου Percent of total	Ποσόν Amount	Έπι τοίς % του συνόλου Percent of total	
<i>Καβάλα—Kavala</i>											
1969	237	0,5	47	0,5	190	0,5	73	0,5	117	0,5	
1970	226	0,5	54	0,5	172	0,4	53	0,3	119	0,5	
1971	251	0,5	56	0,4	195	0,5	58	0,4	137	0,5	
1972	302	0,5	62	0,4	240	0,5	81	0,4	159	0,5	
1973	390	0,5	92	0,5	298	0,5	104	0,4	194	0,5	
1974	365	0,4	110	0,4	255	0,4	62	0,2	193	0,4	
<i>Ρόδος—Rhodes</i>											
1969	227	0,5	56	0,6	171	0,5	62	0,4	109	0,5	
1970	253	0,5	56	0,5	197	0,5	66	0,4	131	0,5	
1971	304	0,5	64	0,5	240	0,6	80	0,5	160	0,7	
1972	360	0,6	79	0,5	281	0,6	92	0,5	189	0,6	
1973	457	0,6	112	0,6	345	0,6	116	0,5	229	0,6	
1974	466	0,5	141	0,5	325	0,5	105	0,4	220	0,5	
<i>Λάρισα—Larisa</i>											
1969	313	0,7	68	0,7	245	0,7	20	0,1	225	1,1	
1970	323	0,6	74	0,7	249	0,6	25	0,2	224	0,9	
1971	334	0,6	89	0,7	245	0,6	25	0,2	220	0,8	
1972	376	0,6	90	0,6	286	0,6	31	0,2	255	0,8	
1973	468	0,6	114	0,6	354	0,6	67	0,3	287	0,8	
1974	515	0,5	161	0,6	354	0,5	54	0,2	300	0,7	
<i>Ίωάννινα—Yanina</i>											
1969	149	0,3	43	0,4	106	0,3	1	0,0	105	0,5	
1970	164	0,3	47	0,4	117	0,3	—	—	117	0,5	
1971	189	0,3	60	0,5	129	0,3	—	—	129	0,5	
1972	229	0,4	73	0,5	156	0,3	—	—	156	0,5	
1973	274	0,3	91	0,5	183	0,3	4	0,0	182	0,5	
1974	274	0,3	103	0,4	171	0,3	1	0,0	170	0,4	
<i>Λοιπή Χώρα—Rest of Greece</i>											
1969	4.447	9,8	1.396	14,6	3.051	8,5	481	3,4	2.570	11,9	
1970	5.292	10,6	1.496	13,8	3.796	9,7	609	4,0	3.187	13,2	
1971	5.511	9,8	1.603	12,1	3.908	9,1	617	3,8	3.291	12,4	
1972	5.811	8,9	1.645	10,5	4.166	8,4	941	4,9	3.225	10,6	
1973	8.994	11,2	2.121	11,3	6.873	11,2	1.259	5,3	5.614	15,0	
1974	11.845	12,3	3.544	12,5	8.301	12,2	1.404	5,7	6.897	16,0	

(Συνέχεια εκ της σελ. 46)

(Continued from p. 46)

(9) Από του έτους 1964 το πρόσθετον ποσοστόν επί του χαρτοσήμου ηρέθη από 10% εις 20%, εκ των οποίων το ήμισυ διατίθεται υπέρ ΤΑΕ—ΤΕΒΕ.

(9) From 1964 the additional charge on tax increased from 10% to 20%, the one second of which is disposed in favour of TAE and TEVE.

(10) α) Έσοδα εκ της επιχειρηματικής δράσεως του κράτους (τακτικά και έκτακτα), ήτοι εκ της προσφορής διαφόρων υπηρεσιών, εκ της πωλήσεως εντόπων, εκ της εκποιήσεως ακινήτου και κινητής περιουσίας του Κράτους, εκ μισθωμάτων, εκ προσόδου κεφαλαίων του Δημοσίου.
β) Έσοδα εκ συνεισφορής δημοσίων λειτουργών και συνταξιούχων, διά την Ιατροφαρμακευτικήν περίθαλψιν αυτών.
γ) Χρεολύσια δανείων έσωτερικού και προίον έμολογιακού δανείου, διά αποζημιώσιν προς άποκατάστασιν άκτημόνων και δανεισμός Δημοσίου παρά της Τραπέζης Ελλάδος προς κάλυψιν δαπανών διαγραφής άγροτικών χρεών κλπ.

(10) a) Ordinary and extraordinary receipts from State business activity, namely: miscellaneous services, sales of printed matter, sales of movable and immovable property of State, leases, State funds.
b) Receipts from contribution of civil servants and pensioners for medical security.
c) Amortization of domestic loans and proceeds of economic development state loans for restoring persons possessing no property and State loan of the Bank of Greece for cancelling farmers' debts, etc.

IV. ΦΟΡΟΛΟΓΙΑ ΕΙΣΟΔΗΜΑΤΟΣ — INCOME TAXATION

IV : 1. Σύγκρισις τοῦ δηλωθέντος οικογενειακοῦ εισοδήματος⁽¹⁾ μετὰ τοῦ ἐθνικοῦ τοιοῦτου, κατὰ τὰ ἔτη 1967 μέχρι καὶ 1974

Comparison between family⁽¹⁾ and national income, in the years 1967 through 1974

Εἰς ἑκατομμύρια δραχμῶν

Million drachmae

	Ἔτη κτήσεως εισοδήματος : Income obtained in :							
	1967	1968	1969	1970	1971	1972	1973	1974
'Ακαθάριστον ἐθνικὸν εἰσόδημα ^{(2), (3)} — Gross national income ^{(2), (3)}	220.412	239.550	271.492	304.275	336.903	384.209	492.192	593.246*
Δηλωθὲν οἰκογενειακὸν εἰσόδημα ⁽¹⁾ — Family income reported ⁽¹⁾	43.795	49.240	(3)58.172	66.870	79.176	91.653	118.390,1	140.716,9
Δηλωθὲν εἰσόδημα ⁽¹⁾ ὡς ποσοστὸν τοῦ ἀκαθάριστου ἐθνικοῦ εἰσοδήματος ⁽³⁾ — Income reported ⁽¹⁾ as ratio of gross national income ⁽³⁾	19,9%	20,6%	21,4%	22,0%	23,5%	23,9%	24,1%	23,7%
Κατ' ἄτομον ἀκαθάριστον ἐθνικὸν εἰσόδημα (εἰς δραχμὰς) ^{(2), (3)} —Gross national income per capita (in drs.) ^{(2), (3)}	25.286	27.406	30.947	34.604	38.163	43.224	55.122	66.195
Κατὰ φορολογούμενον δηλωθὲν εἰσόδημα ⁽¹⁾ (εἰς δραχμὰς) —Income reported ⁽¹⁾ per tax payer (in drs.)	96.342	99.972	(3)96.683	101.624	106.873	113.898	130.883	147.519
'Αριθμὸς φορολογουμένων—Number of tax payers	454.577	492.537	(3)601.677	658.016	740.839	804.690	904.547	953.888
Πληθυσμὸς τῆς Χώρας—Population of Greece	716.441	(3)8.740.765	(3)8.772.764	8.792.806	8.828.000	8.888.628	8.929.086	8.962.023
'Αριθμὸς φορολογουμένων ὡς ποσοστὸν τοῦ πληθυσμοῦ τῆς Χώρας—Percentage of tax payers to total population	5,2%	5,6%	6,9%	7,5%	8,4%	9,1%	10,1%	10,6%

ΔΕΙΚΤΑΙ (4) — 1958 = 100 — INDICES (4)

'Ακαθάριστον ἐθνικὸν εἰσόδημα ^{(2), (3)} — Gross national income ^{(2), (3)}	231,4	251,5	285,0	319,4	353,7	403,4	516,7	622,8
Δηλωθὲν οἰκογενειακὸν εἰσόδημα ⁽¹⁾ — Family income reported ⁽¹⁾	348,5	391,8	462,9	532,1	630,1	729,4	942,1	1.119,8
Κατ' ἄτομον ἀκαθάριστον ἐθνικὸν εἰσόδημα—Gross national income per capita	217,0	235,2	265,5	296,9	327,5	370,9	473,0	568,0
Κατὰ φορολογούμενον δηλωθὲν εἰσόδημα ⁽¹⁾ —Income reported ⁽¹⁾ per tax payer	189,9	197,0	190,5	200,3	210,6	224,5	257,9	290,7
'Αριθμὸς φορολογουμένων—Number of tax payers	183,6	198,9	243,0	265,7	299,2	324,9	365,3	385,2
Πληθυσμὸς τῆς Χώρας—Population of Greece	106,6	106,9	107,3	107,6	108,0	108,8	109,2	109,7

Πηγή : Διὰ τὸ ἐθνικὸν εἰσόδημα: Ὑπουργεῖον Συντονισμοῦ (Διεύθυνσις Ἐθνικῶν Λογαριασμῶν).

Source: For national income data: Ministry of Coordination (National Accounts Division).

(1) Διὰ τὴν ὑπαρξίν συγκρισιμότητος ἀναγράφονται τὰ ἔτη κτήσεως τοῦ εἰς τὴν φορολογίαν ὑπαχθέντος εισοδήματος καὶ οὐχὶ τὰ ἔτη, καθ' ἃ τὸ εἰσόδημα τοῦτο ἐδηλώθη εἰς τὰς Οἰκονομικὰς Ἐφορίας, ἐν ἀντιθέσει πρὸς τοὺς ἐπομένους πίνακας IV: 2 ἕως 10, ὅπου τὰ ἀναγραφόμενα ἔτη δηλοῦν οἰκονομικὰ ἔτη, καθ' ἃ ἐδηλώθη τὸ εἰσόδημα.

(1) For comparability sake there are mentioned the years in which the taxable income was obtained and not the years in which the latter was reported to Taxation Offices. On the contrary, the following tables IV: 2 to 10 show the fiscal years in which income was reported.

(2) Ἀκαθάριστον ἐθνικὸν εἰσόδημα (προῖον) εἰς ἀγοραίας τιμὰς.

(2) Gross national income (product) at market prices.

(3) Ἀναθεωρηθέντα στοιχεῖα.

(3) Revised data.

(4) Ἐλήφθη ὡς ἔτος βάσεως τὸ 1958, συνεπεῖα ἀναθεωρήσεως τοῦ ἀκαθάριστου ἐθνικοῦ προϊόντος μέχρι καὶ τοῦ ἔτους τούτου.

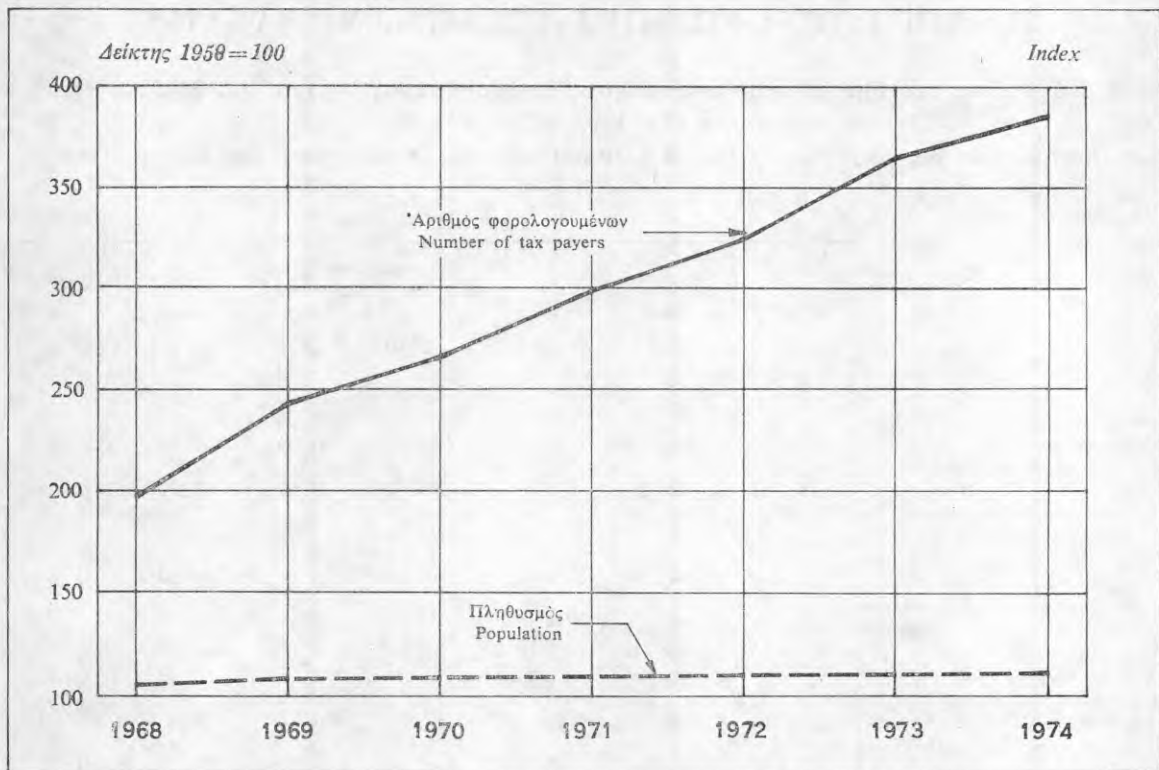
(4) The 1958 has been employed as the base year, given that revised data for the gross national product are available until 1958 included.

* Προσωρινὰ στοιχεῖα.

* Provisional data.

ΦΟΡΟΛΟΓΙΑ ΕΙΣΟΔΗΜΑΤΟΣ

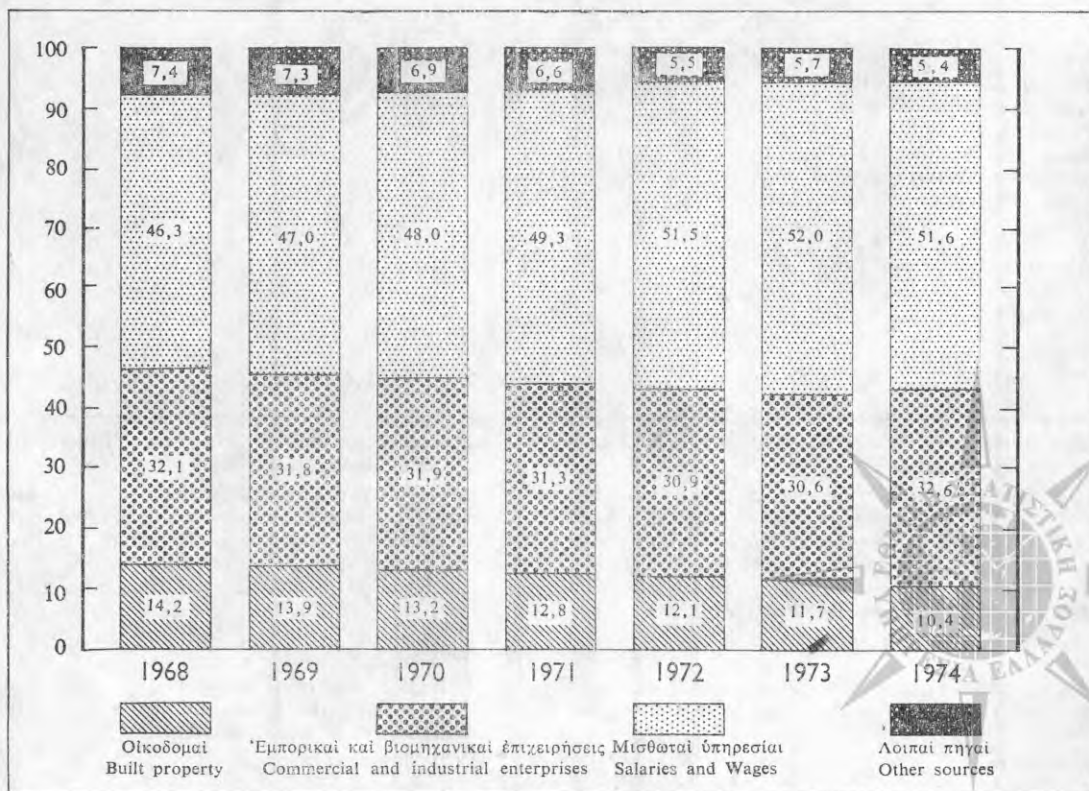
Δείκται αριθμός φορολογουμένων φυσικών προσώπων και πληθυσμού τής Χώρας (1). Οικον. έτη 1968 μέχρι και 1974
Indices of tax payers and population of Greece (1). Fiscal years 1968 through 1974



(1) Έτη κτήσεως του εισοδήματος 1968 μέχρι και 1974.

(1) Income obtained in 1968 through 1974.

Ποσοστιαία κατανομή του δηλωθέντος οικογενειακού εισοδήματος, κατά πηγή προελεύσεως. Οικον. έτη 1968 μέχρι και 1974
Percentage distribution of family income reported, by sources of origin. Fiscal years 1968 through 1974



IV : 2. Δηλωθέν εισόδημα ἐπ' ὀνόματι τοῦ συζύγου καὶ τῆς συζύγου, κατὰ πηγὴν προελεύσεως.
Οἶκον. ἔτη 1967 μέχρι καὶ 1974

Income reported on account of husband and wife, by sources of origin.
Fiscal years 1967 through 1974

Εἰς ἑκατομμύρια δραχμῶν

Million drachmae

Ἔτη — Years	Σύνολον εἰσοδήματος Total income	Εἰσόδημα ἐξ : — Income from :					
		Οἰκοδομῶν Built property	Κινητῶν ἀξιῶν Stocks, bonds etc.	Ἐμπορικῶν καὶ βιομηχ. ἐπιχειρήσεων Commercial and industrial enterprises	Μισθωτῶν ὑπηρεσιῶν Salaries, wages, pensions	Ἐλευθερίων ἐπαγγελματιῶν Liberal professions	Λοιπῶν πηγῶν (1) Other sources
<i>Οἰκογενειακὸν εἰσόδημα — Family income</i>							
1967	30.391,6	4.775,4	1.013,9	9.776,8	13.104,1	1.672,9	48,4
1968	43.794,9	6.205,7	910,4	14.050,1	20.272,4	2.251,6	104,7
1969	49.240,0	6.868,6	866,9	15.650,7	23.155,8	2.620,0	78,0
1970	58.172,3	7.671,8	847,1	18.557,5	27.915,5	3.089,2	91,2
1971	66.869,8	8.573,9	916,2	20.932,4	32.957,0	3.379,9	110,4
1972	79.176,4	9.549,4	450,4	24.456,6	40.762,8	3.817,1	140,1
1973	91.652,9	10.688,9	560,8	28.061,6	47.642,9	4.519,7	179,0
1974	118.390,1	12.265,6	711,7	38.570,3	61.117,9	5.481,4	237,3
<i>Εἰσόδημα τοῦ συζύγου — Income of husband</i>							
1967	27.617,7	3.971,9	986,6	9.128,5	11.881,8	1.607,5	41,4
1968	39.229,8	4.890,5	828,4	12.951,5	18.333,8	2.127,4	98,3
1969	44.084,9	5.385,7	781,2	14.483,8	20.867,3	2.501,3	65,6
1970	52.032,9	6.029,4	732,5	17.167,0	25.091,2	2.932,0	80,9
1971	59.825,3	6.760,6	791,4	19.312,5	29.660,1	3.201,9	98,9
1972	70.927,6	7.528,5	397,8	22.562,1	36.709,4	3.602,5	127,3
1973	82.003,6	8.401,7	485,7	25.863,7	42.838,7	4.252,5	161,4
1974	106.107,7	9.646,3	603,4	35.480,1	55.008,4	5.145,7	217,7
<i>Εἰσόδημα τῆς συζύγου — Income of wife</i>							
1967	2.773,8	803,6	27,3	648,3	1.222,3	65,4	6,9
1968	4.565,1	1.315,2	82,1	1.098,6	1.938,6	124,3	6,3
1969	5.155,1	1.482,9	85,7	1.166,9	2.288,5	118,6	12,5
1970	6.139,4	1.642,4	114,6	1.390,5	2.824,3	157,2	10,3
1971	7.044,4	1.813,3	124,8	1.619,9	3.296,9	178,0	11,5
1972	8.248,5	2.020,5	52,6	1.894,6	4.053,4	214,6	12,8
1973	9.649,2	2.287,3	75,1	2.197,9	4.804,2	267,2	17,6
1974	12.282,4	2.619,2	102,2	3.090,2	6.109,5	341,7	19,6

(1) Ἐμισθώσεως γαιῶν καὶ γεωργικῶν ἐπιχειρήσεων.

(1) Lease of land and agricultural enterprises.

ΦΟΡΟΛΟΓΙΑ ΕΙΣΟΔΗΜΑΤΟΣ

IV : 3. Αριθμός φορολογουμένων, δηλωθέν οικογενειακόν εισόδημα, απαλλαγαι και έκπτώσεις, φορολογητέον εισόδημα και φόρος, κατά βασικά επίπεδα δηλωθέντος εισοδήματος. Οίκον. έτη 1969 μέχρι και 1974

Number of tax payers, family income reported, exemptions and deductions, taxable income and tax, by basic scale of reported income. Fiscal years 1969 through 1974

Είς εκατομμύρια δραχμών

Million drachmae

Έτη — Years	Σύνολον Total	Έπίπεδα δηλωθέντος οικογενειακού εισοδήματος — Scale of family income reported (Κλιμάκια εις χιλιάδας δραχμών — In thousand drachmae)				
		Έως 28 Up to 28	28 — 50	50 — 100	100 — 400	400 και ένω and over

Αριθμός φορολογουμένων — Number of tax payers

1969	492.537	25.400	99.280	207.600	153.152	7.405
1970	601.677	62.900	120.320	228.120	181.160	9.177
1971	658.011	59.950	119.810	251.220	216.332	10.704
1972	740.839	57.705	114.430	294.505	260.843	13.356
1973	804.690	58.351	114.035	307.363	307.131	17.810
1974	904.547	51.580	98.216	320.423	406.264	28.064

Δηλωθέν οικογενειακόν εισόδημα — Family income reported

1969	49.240,0	493,6	4.005,6	15.135,4	24.781,3	4.824,1
1970	58.172,3	1.174,4	4.764,3	16.761,7	29.516,4	5.955,5
1971	66.869,8	1.085,3	4.748,7	18.418,1	35.656,0	6.961,7
1972	79.176,1	1.045,3	4.507,8	21.488,7	43.481,2	8.653,1
1973	91.652,9	1.050,4	4.493,4	22.611,8	51.928,6	11.568,7
1974	118.390,1	916,7	3.882,2	23.889,8	70.151,3	19.550,2

Απαλλαγαι και έκπτώσεις — Exemptions and deductions

1969	19.820,6	470,1	2.898,5	8.336,6	7.527,4	588,0
1970	24.752,2	1.565,8	3.784,3	9.414,8	9.204,5	782,9
1971	27.465,9	1.465,9	3.727,9	10.319,3	11.001,2	948,5
1972	37.817,0	1.673,8	4.325,3	14.728,2	15.791,7	1.298,0
1973	44.019,1	1.720,5	4.292,9	15.984,3	20.228,4	1.793,0
1974	49.987,8	1.371,0	3.520,4	15.969,2	26.401,2	2.725,9

Φορολογητέον εισόδημα — Taxable income

1969	29.503,5	148,4	1.168,0	6.813,0	17.178,0	4.196,1
1970	34.502,9	178,7	1.203,2	7.478,1	20.479,6	5.163,3
1971	40.445,9	174,6	1.256,6	8.228,6	24.750,4	6.035,7
1972	43.930,9	267,9	1.029,0	7.410,9	27.855,1	7.368,0
1973	50.402,3	277,3	1.047,7	7.417,9	31.865,3	9.794,1
1974	70.161,3	315,8	992,9	8.420,3	43.724,8	16.707,5

Σύνολον φόρου — Total tax

1969	3.379,8	6,5	49,9	375,6	1.845,7	1.102,1
1970	4.052,8	8,0	50,5	408,8	2.201,8	1.383,7
1971	4.806,2	8,1	54,6	451,1	2.663,7	1.628,8
1972	4.866,6	13,6	49,8	397,5	2.587,1	1.818,6
1973	5.822,4	14,3	51,4	395,9	2.957,5	2.403,3
1974	8.965,6	15,5	48,6	451,0	4.099,9	4.350,6

Μέσος κατά φορολογούμενον φόρος (δραχμαί) — Average tax per tax payer (drachmae)

1969	6.862	259	503	1.809	12.051	148.832
1970	6.736	127	420	1.792	12.154	150.779
1971	7.304	135	456	1.796	12.313	152.167
1972	6.569	236	435	1.350	9.918	136.164
1973	7.235	245	451	1.288	9.629	134.941
1974	9.912	301	495	1.408	10.092	155.024

IV: 4. Δηλωθέν οικογενειακόν εισόδημα, κατά πηγήν προελεύσεως. Σύνολον Ἑλλάδος, Περιφέρεια Πρωτευούσης, Λοιπή Χώρα. Οἰκον. ἔτη 1969 μέχρι καὶ 1974

Family income reported by sources. Total Greece, Greater Athens and rest of Greece. Fiscal years 1969 through 1974

Εἰς ἑκατομύρια δραχμῶν

Million drachmae

	Σύνολον εἰσοδήματος Total income	Εἰσόδημα ἐξ: — Income from:						Λοιπῶν πηγῶν (1) Other sources
		Οἰκοδομῶν Built property	Κινητῶν ἀξιῶν Stocks, bonds etc.	Ἐμπορικῶν καὶ βιομηχ. ἐπιχειρήσεων Commercial and industrial enterprises	Μισθωτῶν ὕπηρεσιῶν Salaries, wages, pensions	Ἐλευθερίων ἐπαγγελμά- των Liberal professions		
<i>Ἔτος — 1969 — Year</i>								
Σύνολον Ἑλλάδος	49.240,0	6.888,6	866,9	15.650,7	23.155,8	2.620,0	78,0	Greece, total
Περιφ. Πρωτευούσης	30.765,2	4.601,2	757,7	8.454,6	15.151,5	1.777,5	22,7	Greater Athens
Λοιπή Χώρα	18.474,8	2.267,4	109,2	7.196,1	8.004,3	842,5	55,3	Rest of Greece
<i>Ἔτος — 1970 — Year</i>								
Σύνολον Ἑλλάδος	58.172,3	7.671,8	847,1	18.557,5	27.915,5	3.089,2	91,2	Greece, total
Περιφ. Πρωτευούσης	36.084,5	5.154,1	728,5	10.143,9	17.963,9	2.072,8	21,3	Greater Athens
Λοιπή Χώρα	22.087,8	2.517,7	118,6	8.413,6	9.951,6	1.016,4	69,8	Rest of Greece
<i>Ἔτος — 1971 — Year</i>								
Σύνολον Ἑλλάδος	66.869,8	8.573,9	916,2	20.932,4	32.957,0	3.379,9	110,4	Greece, total
Περιφ. Πρωτευούσης	40.949,6	5.798,3	785,7	11.355,8	20.714,1	2.268,2	27,4	Greater Athens
Λοιπή Χώρα	25.920,2	2.775,6	130,5	9.576,6	12.242,8	1.111,6	83,1	Rest of Greece
<i>Ἔτος — 1972 — Year</i>								
Σύνολον Ἑλλάδος	79.176,1	9.549,1	450,4	24.456,6	40.762,8	3.817,1	140,1	Greece, total
Περιφ. Πρωτευούσης	48.015,6	6.475,1	391,8	13.412,7	25.113,0	2.585,9	37,4	Greater Athens
Λοιπή Χώρα	31.160,5	3.074,0	58,6	11.043,9	15.649,8	1.231,2	103,0	Rest of Greece
<i>Ἔτος — 1973 — Year</i>								
Σύνολον Ἑλλάδος	91.652,9	10.688,9	560,8	28.061,6	47.642,9	4.519,7	179,0	Greece, total
Περιφ. Πρωτευούσης	55.139,6	7.259,7	475,7	15.270,4	29.029,3	3.048,5	56,0	Greater Athens
Λοιπή Χώρα	36.513,3	3.429,2	85,1	12.791,2	18.613,6	1.471,2	123,0	Rest of Greece
<i>Ἔτος — 1974 — Year</i>								
Σύνολον Ἑλλάδος	118.390,1	12.265,6	711,7	38.570,3	61.117,9	5.487,4	237,3	Greece, total
Περιφ. Πρωτευούσης	71.053,7	8.269,0	604,0	21.368,2	37.053,8	3.707,0	51,6	Greater Athens
Λοιπή Χώρα	47.336,4	3.996,6	107,7	17.202,1	24.064,1	1.780,4	185,7	Rest of Greece

(1) Ἐκμισθώσεως γαιῶν καὶ γεωργικῶν ἐπιχειρήσεων.

(1) Lease of land and agricultural enterprises.

ΦΟΡΟΛΟΓΙΑ ΕΙΣΟΔΗΜΑΤΟΣ

IV: 5. Άριθμός φορολογουμένων, δηλωθέν οικογενειακόν εισόδημα, απαλλαγαι και έκπτώσεις, φορολογητέον εισόδημα και φόρος. Σύνολον Ελλάδος, Περιφέρεια Πρωτευούσης, Λοιπή Χώρα. Οίκον. έτη 1969 μέχρι και 1974

Number of tax payers, family income reported, exemptions and deductions, taxable income and tax. Total Greece, Greater Athens and rest of Greece. Fiscal years 1969 through 1974

Εις εκατομμύρια δραχμών

Million drachmae

	1969	1970	1971	1972	1973	1974	
<i>Άριθμός φορολογουμένων — Number of tax payers</i>							
Σύνολον Χώρας	492.537	601.677	658.016	740.839	804.690	904.547	Greece, total
Περιφέρεια Πρωτευούσης .	288.410	341.910	368.550	411.918	443.232	495.649	Greater Athens
Λοιπή Χώρα	204.127	259.767	289.466	328.921	361.458	408.898	Rest of Greece
<i>Δηλωθέν οικογενειακόν εισόδημα — Family income reported</i>							
Σύνολον Χώρας	49.240,0	58.172,3	66.869,8	79.176,1	91.652,9	118.390,1	Greece, total
Περιφέρεια Πρωτευούσης .	30.765,2	36.084,5	40.949,6	48.015,6	55.139,6	71.053,7	Greater Athens
Λοιπή Χώρα	18.474,8	22.087,8	25.920,2	31.160,5	36.513,3	47.336,4	Rest of Greece
<i>Άπαλλαγαι και έκπτώσεις — Exemptions and deductions</i>							
Σύνολον Χώρας	19.820,6	24.752,2	27.465,9	37.817,0	44.019,1	49.987,8	Greece, total
Περιφέρεια Πρωτευούσης .	11.559,6	14.030,3	15.413,6	20.588,5	23.903,6	26.990,4	Greater Athens
Λοιπή Χώρα	8.261,0	10.721,9	12.052,2	17.228,5	20.115,5	22.997,4	Rest of Greece
<i>Φορολογητέον εισόδημα — Taxable income</i>							
Σύνολον Χώρας	29.503,5	34.502,9	40.445,9	43.930,9	50.402,3	70.161,3	Greece, total
Περιφέρεια Πρωτευούσης .	19.151,9	22.474,8	26.063,1	28.576,4	32.491,5	44.745,4	Greater Athens
Λοιπή Χώρα	10.351,6	12.028,1	14.382,8	15.354,5	17.910,8	25.415,9	Rest of Greece
<i>Φόρος — Tax</i>							
Σύνολον Χώρας	3.379,8	4.052,8	4.806,2	4.866,6	5.822,4	8.965,6	Greece, total
Περιφέρεια Πρωτευούσης .	2.366,8	2.847,2	3.350,6	3.404,2	4.033,6	6.185,3	Greater Athens
Λοιπή Χώρα	1.013,1	1.205,6	1.455,5	1.462,4	1.788,8	2.780,3	Rest of Greece



IV : 6. Ἀριθμὸς φορολογουμένων, δηλωθὲν οἰκογενειακὸν εἰσόδημα, ἀπαλλαγὰὶ καὶ ἐκπτώσεις, φορολογητέον εἰσόδημα καὶ φόρος, καθ' ὁμάδας ἐπαγγελματιῶν. Οἶκον. ἔτη 1970 μέχρι καὶ 1974
Number of tax payers, family income reported, exemptions and deductions, taxable income and tax, by groups of occupations. Fiscal years 1970 through 1974

Εἰσόδημα, ἀπαλλαγὰὶ, ἐκπτώσεις
καὶ φόρος εἰς ἑκατομμύρια δραχμῶν

Income, exemptions, deductions
and tax in million drachmae

Ὅμαδες ἐπαγγελματιῶν	1970	1971	1972	1973	1974	Groups of occupations
I. Ἀριθμὸς φορολογουμένων	601.677	658.016	740.839	804.690	904.547	I. Number of tax payers
Εἰσοδηματῖαι	39.485	47.241	49.443	54.849	61.943	Rentiers
Ἐμποροὶ, βιομήχανοι κλπ.	269.604	283.449	304.551	325.002	355.657	Merchants, industrialists, artisans
Γεωργοὶ κλπ.	588	725	980	1.081	1.432	Agriculturists, stock-breeders, fishermen, forest-exploiters
Μισθωτοὶ ἐν γένει	177.645	199.956	247.721	271.703	325.053	Salaried workers
Ἐλεύθεροὶ ἐπαγγελματῖαι	30.839	32.091	33.775	35.663	38.485	Liberal professionals
Συνταξιούχοι	83.516	94.554	104.369	116.392	121.977	Pensioners
II. Δηλωθὲν οἰκογενειακὸν εἰσόδημα	58.172	66.870	79.176	91.653	118.390	II. Family income reported
Εἰσοδηματῖαι	2.989	3.476	3.881	4.542	6.102	Rentiers
Ἐμποροὶ, βιομήχανοι κλπ.	22.066	24.704	28.519	32.510	43.248	Merchants, industrialists, artisans
Γεωργοὶ κλπ.	41	48	65	76	115	Agriculturists, stock-breeders, fishermen, forest-exploiters
Μισθωτοὶ ἐν γένει	19.459	22.759	28.498	33.525	44.658	Salaried workers
Ἐλεύθεροὶ ἐπαγγελματῖαι	4.956	5.402	6.159	7.143	8.561	Liberal professionals
Συνταξιούχοι	8.661	10.481	12.054	13.856	15.706	Pensioners
III. Ἀπαλλαγὰὶ καὶ ἐκπτώσεις	24.752	27.466	37.817	44.019	49.988	III. Exemptions and deductions
Εἰσοδηματῖαι	916	1.134	1.435	1.734	1.962	Rentiers
Ἐμποροὶ, βιομήχανοι κλπ.	9.942	10.562	14.399	15.807	17.222	Merchants, industrialists, artisans
Γεωργοὶ κλπ.	19	24	45	52	67	Agriculturists, stock-breeders, fishermen, forest-exploiters
Μισθωτοὶ ἐν γένει	8.873	10.126	14.961	18.070	21.797	Salaried workers
Ἐλεύθεροὶ ἐπαγγελματῖαι	1.479	1.572	1.980	2.237	2.501	Liberal professionals
Συνταξιούχοι	3.522	4.046	4.997	6.119	6.439	Pensioners
IV. Φορολογητέον εἰσόδημα	34.503	40.446	43.931	50.402	70.161	IV. Taxable income
Εἰσοδηματῖαι	2.166	2.497	2.654	3.121	4.363	Rentiers
Ἐμποροὶ, βιομήχανοι κλπ.	12.997	14.954	15.892	18.540	27.217	Merchants, industrialists, artisans
Γεωργοὶ κλπ.	24	24	32	39	61	Agriculturists, stock-breeders, fishermen, forest-exploiters
Μισθωτοὶ ἐν γένει	10.565	12.593	13.883	15.808	22.992	Salaried workers
Ἐλεύθεροὶ ἐπαγγελματῖαι	3.509	3.868	4.285	5.013	6.131	Liberal professionals
Συνταξιούχοι	5.242	6.511	7.184	7.882	9.397	Pensioners
V. Σύνολον φόρου	4.053	4.806	4.867	5.822	8.966	V. Total of tax
Εἰσοδηματῖαι	378	418	416	498	849	Rentiers
Ἐμποροὶ, βιομήχανοι κλπ.	1.669	1.954	1.979	2.409	4.050	Merchants, industrialists, artisans
Γεωργοὶ κλπ.	3	3	3	4	7	Agriculturists, stock-breeders, fishermen, forest-exploiters
Μισθωτοὶ ἐν γένει	955	1.161	1.163	1.373	2.108	Salaried workers
Ἐλεύθεροὶ ἐπαγγελματῖαι	516	583	613	767	985	Liberal professionals
Συνταξιούχοι	532	687	692	771	967	Pensioners



ΦΟΡΟΛΟΓΙΑ ΕΙΣΟΔΗΜΑΤΟΣ

IV : 7. Νομικά Πρόσωπα δηλώσαντα κέρδη ή ζημίας, κατ' είδος νομικής αὐτῶν μορφῆς.
Οἶκον. ἔτη 1970 μέχρι καὶ 1974

Legal Entities reporting net profit or loss, by kind of their legal form.
Fiscal years 1970 through 1974

Εἰς ἑκατομμύρια δραχμῶν

Million drachmae

Ἔτη Years	Δηλώσεις με καθαρὸν εἰσόδημα — Net income declarations						Δηλώσεις με ζημίαν Loss declarations			
	Ἀριθμὸς Number	Καθαρὸν εἰσόδημα Net income	Δηλώσεις με φορολογητέον εἰσόδημα Taxable income declarations				Τρεχούσης χρήσεως Current use		Ὀλικὴν Total	
			Ἀριθμὸς Number	Καθαρὸν εἰσόδημα Net income	Φορολογη- τέον εἰσόδημα Taxable income	Ἀναλογῶν φόνος Correspond- ing tax	Ἀριθμὸς Number	Δηλωθεῖσα ζημία Loss declared	Ἀριθμὸς Number	Δηλωθεῖσα ζημία Loss declared
Σύνολον Νομικῶν Προσώπων — Total Legal Entities										
1970	1.903	6.904,6	1.568	5.323,0	1.684,8	584,6	732	947,2	928	2.349,8
1971	1.930	9.590,5	1.580	7.224,5	2.123,4	721,0	736	943,3	918	2.462,2
1972	4.202	11.806,7	3.509	10.023,0	2.376,4	821,3	1.791	1.823,6	2.279	3.795,5
1973	4.116	16.924,3	3.506	14.131,8	4.610,6	1.618,2	2.362	2.690,5	2.971	4.505,2
1974	4.540	23.855,4	3.852	19.717,7	10.405,0	3.017,2	2.601	2.808,5	3.314	6.252,4
<i>Ἡμεδαπαὶ ἀνώνυμοι ἑταιρίαι — Greek-owned sociétés anonymes</i>										
1970	1.417	6.586,9	1.152	5.031,7	1.429,0	496,0	486	742,0	640	1.989,2
1971	1.497	9.189,6	1.224	6.884,4	1.823,6	617,4	500	782,1	648	2.411,7
1972	1.598	11.412,3	1.340	9.676,0	2.042,2	699,4	634	1.515,9	785	3.261,9
1973	1.876	15.948,7	1.628	13.213,7	3.782,5	1.317,2	772	2.292,1	924	3.898,1
1974	2.013	22.632,4	1.860	18.765,9	9.466,3	2.693,8	901	2.416,5	1.030	5.459,2
<i>Ἀλλοδαπαὶ ἑταιρίαι καὶ ὀργανισμοὶ — Foreign companies and corporations</i>										
1970	246	272,2	214	259,2	245,8	85,8	113	184,4	142	297,7
1971	230	359,5	201	312,4	292,0	101,4	127	133,7	147	293,1
1972	231	312,2	210	290,0	310,9	115,7	139	244,9	158	414,2
1973	251	897,4	252	869,4	807,7	295,6	137	343,3	160	468,5
1974	281	975,0	261	810,2	886,3	309,3	142	342,1	176	627,1
<i>Συνεταιρισμοὶ(1) — Cooperatives (1)</i>										
1970	240	45,5	202	32,1	10,0	2,8	133	20,8	146	62,9
1971	203	41,4	155	27,7	7,8	2,2	109	27,5	123	57,4
1972	2.373	82,2	1.959	57,0	23,3	6,2	1.018	62,8	1.336	119,4
1973	1.989	78,2	1.626	48,7	20,4	5,4	1.453	55,1	1.887	138,6
1974	2.246	248,0	1.731	141,6	52,4	14,1	1.558	49,9	2.108	166,1
<i>Ποσοτὰ ἐπὶ τοῖς % τοῦ συνόλου τῶν Νομικῶν Προσώπων — Percent of total Legal Entities</i>										
Σύνολον Νομικῶν Προσώπων — Total Legal Entities										
1970	100,0	100,0	100,0	100,0	100,0	100,0	100,0	100,0	100,0	100,0
1971	100,0	100,0	100,0	100,0	100,0	100,0	100,0	100,0	100,0	100,0
1972	100,0	100,0	100,0	100,0	100,0	100,0	100,0	100,0	100,0	100,0
1973	100,0	100,0	100,0	100,0	100,0	100,0	100,0	100,0	100,0	100,0
1974	100,0	100,0	100,0	100,0	100,0	100,0	100,0	100,0	100,0	100,0
<i>Ἡμεδαπαὶ ἀνώνυμοι ἑταιρίαι — Greek-owned sociétés anonymes</i>										
1970	74,5	95,4	73,5	94,5	84,8	84,8	66,4	78,3	69,0	84,6
1971	77,6	95,8	77,5	95,3	85,9	85,6	67,9	82,9	70,6	85,8
1972	38,0	96,7	38,2	96,5	85,9	85,2	35,4	83,1	34,4	85,9
1973	45,6	94,2	46,4	93,5	82,0	81,4	32,7	85,2	31,1	86,5
1974	44,3	94,9	48,3	95,2	91,0	89,3	34,6	86,0	31,1	87,3
<i>Ἀλλοδαπαὶ ἑταιρίαι καὶ ὀργανισμοὶ — Foreign companies and corporations</i>										
1970	12,9	3,9	13,6	4,9	14,6	14,7	15,4	19,5	15,3	12,7
1971	11,9	3,8	12,7	4,3	13,7	14,1	17,3	14,2	16,0	11,9
1972	5,5	2,6	6,0	2,9	13,1	14,1	7,8	13,4	7,0	10,9
1973	6,1	5,3	7,2	6,2	17,5	18,3	5,8	12,8	5,4	10,4
1974	6,2	4,1	6,8	4,1	8,5	10,3	5,5	12,2	5,3	10,0
<i>Συνεταιρισμοὶ(1) — Cooperatives (1)</i>										
1970	12,6	0,7	12,9	0,6	0,6	0,5	18,2	2,2	15,7	2,7
1971	10,5	0,3	9,8	0,4	0,4	0,3	14,8	2,9	13,4	2,3
1972	56,5	0,7	55,8	0,6	1,0	0,7	56,8	3,5	58,6	3,2
1973	48,3	0,5	46,4	0,3	0,4	0,3	61,5	2,0	63,5	3,0
1974	49,5	1,0	44,9	0,7	0,5	0,4	59,9	1,8	63,6	2,7

(1) Περιλαμβάνονται καὶ αἱ ἐνώσεις αὐτῶν.

(1) Including their associations.

IV : 8. Νομικά Πρόσωπα, συνολικόν φορολογητέον εισόδημα⁽¹⁾ αὐτῶν, διακρινόμενον εἰς διανεμηθὲν ἢ μὴ, καὶ ἀναλογῶν φόρος, κατὰ κλάδους οἰκονομικῆς δραστηριότητος.

Οἰκον. ἔτη 1970 μέχρι καὶ 1974

Legal Entities, their total taxable income⁽¹⁾ grouped into that distributed or not, and corresponding tax, by branches of economic activity. Fiscal years 1970 through 1974

Α' ΗΜΕΔΑΠΙΑΙ ΑΝΩΝΥΜΟΙ ΕΤΑΙΡΙΑΙ — Α. GREEK-OWNED SOCIÉTÉS ANONYMES

Εἰς ἑκατομμύρια δραχμῶν

Million drachmae

Ἔτη — Years	Ἀριθμὸς ἐταιριῶν Number of companies	Συνολικὸν καθαρὸν εἰσόδημα (1) Total net income	Διανεμηθὲν εἰσόδημα Income distributed	Μὴ διανεμηθὲν εἰσόδημα Income not distributed	Ἀναλογῶν φόρος Corresponding tax
Σύνολον δραστηριοτήτων — All activities					
1970	1.251	5.402,0	2.275,0	1.429,0	496,0
1971	1.361	7.383,5	2.535,6	1.823,6	617,4
1972	1.437	9.173,4	3.411,8	2.042,2	699,4
1973	1.728	12.339,5	4.496,2	3.782,2	1.317,2
1974	1.917	20.504,6	6.267,2	9.466,3	2.693,8
Γεωργία-Κτηνοτροφία-Δάση — Agriculture-Livestock-Forestry					
1970	1	0,1	0,0	0,1	0,0
1971	3	6,5	3,9	0,4	0,1
1972	4	14,4	4,8	1,1	0,4
1973	1	9,7	1,0	1,0	0,3
1974	5	261,1	1,2	0,3	0,1
Ὄρυγμα — Mining					
1970	16	169,9	10,4	10,9	3,8
1971	28	285,5	29,8	32,4	11,3
1972	26	369,9	54,1	17,3	6,1
1973	28	380,6	62,7	26,3	8,1
1974	26	352,7	68,1	74,6	26,1
Μεταποιήσεις — Manufacturing					
1970	400	2.603,6	883,2	275,8	93,6
1971	487	4.169,8	1.191,8	370,8	109,4
1972	489	4.074,2	989,3	444,7	108,9
1973	608	5.702,3	1.684,5	468,0	161,7
1974	690	9.644,8	2.520,8	2.709,5	922,6
Οικοδόμηση καὶ δημόσια ἔργα — Building and public works					
1970	177	455,8	170,0	272,5	95,1
1971	182	661,1	202,2	—	—
1972	213	1.054,5	462,3	591,2	206,9
1973	238	1.169,9	614,5	498,4	174,1
1974	263	1.460,2	560,9	871,6	304,6
Ἡλεκτρισμὸς-Φωταεῖον — Electricity-Gas					
1970	—	—	—	—	—
1971	—	—	—	—	—
1972	—	—	—	—	—
1973	—	—	—	—	—
1974	—	—	—	—	—
Ἐμπόριον-Τράπεζαι-Ἀσφάλεια-Ἰσχύματα ἀκινήτων — Commerce-Banks-Insurance-Real estate					
1970	554	1.984,0	1.083,3	821,3	286,6
1971	608	2.152,8	1.028,5	960,3	335,6
1972	640	2.677,4	1.780,5	885,9	342,1
1973	755	3.280,2	1.884,5	1.263,7	440,3
1974	803	5.953,1	2.545,9	3.562,8	1.252,4
Μεταφορὰ-Ἀποθηκεύσεις — Transport-Storage					
1970	55	116,4	76,0	31,4	11,0
1971	36	83,0	63,9	11,6	4,3
1972*	48	948,3	93,1	95,9	32,9
1973	71	1.726,3	196,4	1.506,8	526,9
1974	109	2.777,0	529,3	2.233,0	** 182,9
Λοιπὰ ὑπηρεσίαι — Other services					
1970	48	72,2	52,2	17,1	5,9
1971	17	24,7	15,4	4,4	1,5
1972	17	34,7	27,6	6,0	2,1
1973	27	70,5	52,6	18,2	6,4
1974	21	55,6	41,1	14,6	5,1

* Περιλαμβάνονται καὶ αἱ ἐπικοινωνίαι.

** Τὸ μειωμένον ποσὸν φόρου ἀφείλεται εἰς τὸ ὅτι μέρος ἐκ τοῦ φορολογητέου εἰσοδήματος ἐφορολογήθη μὲ μειωμένον ποσοστὸν φόρου.

* Communications are also included.

** The reduced amount of tax is due to the fact that lower tax rate was applied for part of taxable income.

ΦΟΡΟΛΟΓΙΑ ΕΙΣΟΔΗΜΑΤΟΣ

IV : 8. Νομικά Πρόσωπα, συνολικόν φορολογητέον εισόδημα ⁽¹⁾ αὐτῶν, διακρινόμενον εἰς διανεμηθέν ἢ μὴ, καὶ ἀναλογῶν φόρος, κατὰ κλάδους οἰκονομικῆς δραστηριότητος.
Οἶκον. ἔτη 1970 μέχρι καὶ 1974 (συνέχεια)

Legal Entities, their total taxable income ⁽¹⁾ grouped into that distributed or not, and corresponding tax, by branches of economic activity. Fiscal years 1970 through 1974 (continued)

Β' ΑΛΛΟΔΑΠΑΙ ΕΤΑΙΡΙΑΙ ΚΑΙ ΟΡΓΑΝΙΣΜΟΙ - B. FOREIGN COMPANIES AND CORPORATIONS

Εἰς ἑκατομύρια δραχμῶν

Million drachmae

Ἔτη — Years	Ἀριθμὸς ἐταιριῶν * Number of companies	Συνολικὸν καθαρὸν εἰσόδημα (1) Total net income	Ἀναλογῶν φόρος Corresponding tax
Σύνολον δραστηριοτήτων — All activities			
1970	219	256,2	85,8
1971	209	311,5	101,4
1972	210	310,9	115,7
1973	253	836,8	295,6
1974	263	909,9	309,3
Ὁρυχεῖα — Mining			
1970	3	0,6	0,2
1971	4	1,0	0,2
1972	3	0,5	0,2
1973	4	28,5	1,0
1974	5	21,0	0,8
Μεταποιήσις — Manufacturing			
1970	52	51,0	15,1
1971	48	98,6	28,8
1972	49	53,6	18,0
1973	51	82,2	28,8
1974	57	71,0	23,4
Οἰκοδόμησις καὶ δημόσια ἔργα — Building and public works			
1970	5	3,5	1,2
1971	46	35,0	12,1
1972	22	35,9	12,5
1973	47	104,9	36,7
1974	12	25,8	9,0
Ἐμπόριον-Τράπεζαι-Ἀσφάλεια-Ὑποθέσεις ἀκινήτων — Commerce-Banks-Insurance-Real estate			
1970	121	159,8	54,9
1971	128	158,4	53,8
1972	112	213,8	82,6
1973	148	597,5	221,0
1974	152	777,2	271,0
Μεταφοραὶ-Ἀποθηκείσεις — Transport-Storage			
1970	21	12,4	4,2
1971	15	2,6	0,9
1972	22	7,1	2,5
1973	30	23,5	8,0
1974	32	14,5	4,9
Λοιπὰ ἐπηρεσίαι — Other services			
1970	17	28,9	10,1
1971	4	15,9	5,6
1972	2	0,1	0,0
1973	3	0,2	0,1
1974	5	0,5	0,2

* Δὲν περιλαμβάνονται οἱ κλάδοι «Γεωργία-Κτηνοτροφία κλπ.» καὶ «Ἡλεκτρισμὸς-Φωταερίου κλπ.», διότι δὲν ἐπαρουσίαζαν φορολογητέον εισόδημα.

* Excluding the branches «Agriculture-Livestock etc.» and «Electricity-Gas etc.», as they do not present taxable income.

IV : 8. Νομικά Πρόσωπα, συνολικόν φορολογητέον εισόδημα⁽¹⁾ αὐτῶν, διακρινόμενον εἰς διανεμηθὲν ἢ μὴ, καὶ ἀναλογῶν φόρος, κατὰ κλάδους οἰκονομικῆς δραστηριότητος. Οἰκον. ἔτη 1970 μέχρι καὶ 1974 (συνέχεια)

Legal Entities, their total taxable income⁽¹⁾ grouped into that distributed or not, and corresponding tax, by branches of economic activity. Fiscal years 1970 through 1974 (continued)

I' ΣΥΝΕΤΑΙΡΙΣΜΟΙ (2) — C. COOPERATIVES (2)

Εἰς ἑκατομμύρια δραχμῶν

Million drachmae

Ἔτη — Years	Ἀριθμὸς Number	Συνολικὸν καθαρὸν εἰσόδημα (1) Total net income	Διανεμηθὲν εἰσόδημα Income distributed	Μὴ διανεμηθὲν εἰσόδημα Income not distributed	Ἀναλογῶν φόρος Corresponding tax
Σύνολον δραστηριοτήτων — All activities					
1970	214	41,2	28,8	10,0	2,8
1971	177	35,7	26,3	7,8	2,2
1972	2.038	63,7	36,1	23,4	6,2
1973	1.649	60,3	34,0	20,4	5,4
1974	1.849	200,7	129,3	52,3	14,1
<i>Γεωργία-Κτηνοτροφία-Δάση — Agriculture-Livestock-Forestry</i>					
1970	1	1,4	1,4	0,0	0,0
1971	—	—	—	—	—
1972	133	3,1	2,7	0,5	0,1
1973	94	1,2	0,7	0,6	0,1
1974	102	13,5	9,4	0,6	0,1
<i>Ὄρυγεία — Mining</i>					
1970	—	—	—	—	—
1971	1	5,4	5,4	—	—
1972	4	6,6	5,8	0,7	0,2
1973	4	8,5	8,3	0,2	0,0
1974	3	11,7	9,2	0,4	0,1
<i>Μεταποιήσις — Manufacturing</i>					
1970	7	6,3	4,6	0,4	0,1
1971	1	0,3	0,2	0,1	0,0
1972	21	6,2	4,0	0,4	0,1
1973	12	2,9	1,2	0,4	0,1
1974	30	4,5	1,6	1,0	0,3
<i>Οἰκοδόμησις καὶ δημόσια ἔργα — Building and public works</i>					
1970	—	—	—	—	—
1971	—	—	—	—	—
1972	2	0,0	0,0	0,0	0,0
1973	2	0,1	0,1	0,0	0,0
1974	6	43,2	44,3	0,3	0,1
<i>Ἡλεκτρισμὸς-Φωταεῖριον-Ἀτμὸς καὶ Ὑπηρεσίαι Ὑδροέστεως — Electricity-Gas-Steam and Water Services</i>					
1970	—	—	—	—	—
1971	—	—	—	—	—
1972	1	4,0	2,0	0,3	0,1
1973	1	3,4	2,1	0,3	0,1
1974	1	5,0	2,1	2,9	1,0
<i>Ἐμπόριον-Τράπεζαι-Ἀσφάλειαι-Ὑποθέσεις ἀκινήτων — Commerce-Banks-Insurance-Real estate</i>					
1970	196	31,0	21,2	8,7	2,4
1971	162	26,5	18,0	6,9	1,9
1972	1.845	38,7	18,2	19,8	5,2
1973	1.515	41,6	19,8	18,0	4,8
1974	1.668	114,2	56,0	45,5	12,0
<i>Μεταφορὰι-Ἀποθηκεύσεις — Transport-Storage</i>					
1970	10	2,5	1,6	0,9	0,3
1971	13	3,5	2,7	0,8	0,3
1972	26	4,8	3,4	1,4	0,4
1973	19	2,5	1,7	0,9	0,2
1974	39	8,7	6,6	1,7	0,5
<i>Λοιπαὶ ὑπηρεσίαι — Other services</i>					
1970	—	—	—	—	—
1971	—	—	—	—	—
1972	6	0,3	0,1	0,2	0,1
1973	2	0,1	0,1	—	0,0
1974	—	—	—	—	—

(1) Μετὰ τὴν φορολογικὴν ἀναμόρφωσιν τῶν δηλώσεων.

(2) Περιλαμβάνονται καὶ αἱ ἐνώσεις αὐτῶν.

(1) After revision according to tax regulation.

(2) Including their associations.

ΦΟΡΟΛΟΓΙΑ ΕΙΣΟΔΗΜΑΤΟΣ

IV : 9. Νομικά Πρόσωπα, δηλωθέν και φορολογητέον εισόδημα αὐτῶν, ἀναλογῶν φόρος, ἀφορολόγητον ποσὸν και δηλωθεῖσα ζημία.

Σύνολον Ἑλλάδος, Περιφέρεια Πρωτευούσης, Λοιπὴ Χώρα. Οἶκον. ἔτη 1972 μέχρι και 1974

Legal Entities, their declared and taxable income, corresponding tax, untaxed amount and declared loss. Total Greece, Greater Athens and rest of Greece. Fiscal years 1972 through 1974

Α' ΗΜΕΔΑΠΑΙ ΑΝΩΝΥΜΟΙ ΕΤΑΙΡΙΑΙ — Α. GREEK - OWNED SOCIÉTÉS ANONYMES

Εἰς ἑκατομμύρια δραχμῶν

Million drachmae

	Σύνολον Ἑλλάδος Greece, total			Περιφέρεια Πρωτευούσης Greater Athens			Λοιπὴ Χώρα Rest of Greece			
	1972	1973	1974	1972	1973	1974	1972	1973	1974	
Συνολικὸν καθαρὸν εἰσόδημα βάσει ἰσολογισμοῦ										Total net income according to balance sheet
Ἀριθμὸς ἐταιριῶν	1.598	1.876	2.013	1.352	1.570	1.635	246	306	378	Number of companies
Δηλωθὲν ποσὸν	11.412,3	15.948,7	22.632,4	10.640,9	14.568,9	20.011,6	771,4	1.379,8	2.620,8	Declared amount
Συνολικὸν καθαρὸν εἰσόδημα μετὰ τὴν φορολογικὴν ἀναμόρφωσιν										Total net income after revision according to tax legislation
Ἀριθμὸς ἐταιριῶν	1.437	1.728	1.917	1.218	1.456	1.577	219	272	340	Number of companies
Δηλωθὲν ποσὸν	9.173,4	12.339,5	20.504,6	8.470,3	11.040,0	18.021,0	703,1	1.299,5	2.483,6	Declared amount
Διανεμηθέντα κέρδη										Distributed profits
α) Μερίσματα										a) Dividends
Ἀριθμὸς ἐταιριῶν	1.128	1.396	1.527	965	1.176	1.243	163	220	284	Number of companies
Δηλωθὲν ποσὸν	3.084,1	4.057,9	5.761,1	2.882,1	3.684,8	5.305,3	201,9	373,2	455,8	Declared amount
β) Ἀμοιβαὶ καὶ ποσοστὰ διοικητικῶν συμβούλων										b) Remunerat. and allowances of boards of directors
Ἀριθμὸς ἐταιριῶν	682	841	902	586	721	764	96	120	138	Number of companies
Δηλωθὲν ποσὸν	583,6	379,5	419,2	250,3	330,2	350,7	33,2	49,3	68,4	Declared amount
γ) Ἐκτὸς μισθοῦ ἀμοιβαὶ καὶ ποσοστὰ διευθυντῶν καὶ διαχειριστῶν										c) Extra payments and allowances to directors and managers
Ἀριθμὸς ἐταιριῶν	—	126	131	—	110	106	—	16	25	Number of companies
Δηλωθὲν ποσὸν	—	58,8	86,9	—	50,0	74,3	—	8,8	12,6	Declared amount
Φορολογητέον εἰσόδημα (μὴ διανεμηθὲν)										Taxable income (not distributed)
Ἀριθμὸς ἐταιριῶν	1.340	1.628	1.860	1.137	1.368	1.528	203	260	332	Number of companies
Δηλωθὲν ποσὸν	2.042,2	3.782,5	9.466,3	1.911,6	3.556,5	8.567,9	130,5	225,9	898,4	Declared amount
Ἀναλογῶν φόρος										Corresponding tax
Ἀριθμὸς ἐταιριῶν	1.340	1.628	1.860	1.137	1.369	1.528	203	259	332	Number of companies
Δηλωθὲν ποσὸν	699,4	1.317,2	2.693,8	627,4	1.238,8	2.381,0	72,0	78,4	312,8	Declared amount
Πρόσθετον ποσοστὸν ἐπὶ τοῦ φόρου ὑπὲρ ΟΓΑ										Additional charge on tax in favour of FSIO
Ἀριθμὸς ἐταιριῶν	1.341	1.625	1.860	1.138	1.366	1.528	203	259	332	Number of companies
Δηλωθὲν ποσὸν	400,8	197,1	400,7	94,0	185,3	353,8	6,9	11,8	46,9	Declared amount
Ἀναλογοῦντα τέλη 3%										Corresponding dues 3%
α) Χαρτοσήμιον										a) Stamp dues
Ἀριθμὸς ἐταιριῶν	718	822	897	619	700	752	99	122	145	Number of companies
Δηλωθὲν ποσὸν	47,1	20,7	25,7	15,5	18,6	23,4	1,6	2,0	2,3	Declared amount
β) Ὑδρεύσεως										b) Water supply dues
Ἀριθμὸς ἐταιριῶν	613	700	760	599	683	743	14	17	17	Number of companies
Δηλωθὲν ποσὸν	16,1	19,0	23,4	16,0	18,8	23,2	0,1	0,1	0,1	Declared amount
γ) Ἀποχετεύσεως										c) Sewage
Ἀριθμὸς ἐταιριῶν	66	91	98	39	45	59	27	46	39	Number of companies
Δηλωθὲν ποσὸν	1,4	1,4	1,6	1,1	0,8	1,0	0,3	0,6	0,6	Declared amount
Ἀφορολ. ποσὸν ΝΔ 4002/59										Untaxed amount LD 4002/59
Ἀριθμὸς ἐταιριῶν	133	126	172	116	108	146	17	18	26	Number of companies
Δηλωθὲν ποσὸν	519,0	615,2	1.284,7	498,8	569,7	1.222,0	20,3	45,5	62,7	Declared amount
Ἀφορολ. ποσὸν ΑΝ 147/67										Untaxed amount EL 147/67
Ἀριθμὸς ἐταιριῶν	422	517	425	328	407	303	94	110	122	Number of companies
Δηλωθὲν ποσὸν	3.315,8	3.542,4	3.163,6	3.008,7	2.956,0	2.511,6	307,0	586,5	652,0	Declared amount
Ἀφορολ. ποσὸν ΝΔ 1078/71										Untaxed amount LD 1078/71
Ἀριθμὸς ἐταιριῶν	—	—	192	—	—	92	—	—	100	Number of companies
Δηλωθὲν ποσὸν	—	—	884,1	—	—	547,5	—	—	336,6	Declared amount
Ἀφορολ. ποσὸν ΝΔ 1313/72										Untaxed amount LD 1313/72
Ἀριθμὸς ἐταιριῶν	—	—	25	—	—	13	—	—	12	Number of companies
Δηλωθὲν ποσὸν	—	—	44,8	—	—	38,9	—	—	5,9	Declared amount
Ζημία ὅλκιη										Total loss
Ἀριθμὸς ἐταιριῶν	785	924	1.030	599	696	729	186	228	301	Number of companies
Δηλωθὲν ποσὸν	3.261,9	3.898,1	5.459,2	2.588,9	3.047,7	4.361,1	673,1	850,4	1.098,1	Declared amount

IV: 9. Νομικά Πρόσωπα, δηλωθέν και φορολογητέον εισόδημα αὐτῶν, ἀναλογῶν φόρος, ἀφορολόγητον ποσὸν καὶ δηλωθεῖσα ζημία.
Σύνολον Ἑλλάδος, Περιφέρεια Πρωτευούσης, Λοιπὴ Χώρα. Οἰκον. ἔτη 1972 μέχρι καὶ 1974 (συνέχεια)
Legal Entities, their declared and taxable income, corresponding tax, untaxed amount and declared loss.
Total Greece, Greater Athens and rest of Greece. Fiscal years 1972 through 1974 (continued)

B' ΑΛΛΟΔΑΠΑΙ ΕΤΑΙΡΙΑΙ ΚΑΙ ΟΡΓΑΝΙΣΜΟΙ — B. FOREIGN COMPANIES AND CORPORATIONS

Εἰς ἑκατομμύρια δραχμῶν

Million drachmae

	Σύνολον Ἑλλάδος Greece, total			Περιφέρεια Πρωτευούσης Greater Athens			Λοιπὴ Χώρα Rest of Greece			
	1972	1973	1974	1972	1973	1974	1972	1973	1974	
Συνολικὸν καθαρὸν εἰσόδημα βάσει ἰσολογισμοῦ										Total net income according to balance sheet
Ἄριθμὸς ἐταιριῶν	231	251	281	212	231	263	19	20	18	Number of companies
Δηλωθὲν ποσὸν	312,2	897,4	975,4	277,0	872,4	906,5	35,2	25,0	68,6	Declared amount
Συνολικὸν καθαρὸν εἰσόδημα μετὰ τὴν φορολογικὴν ἀνα- μόρφωσιν										Total net income after revision according to tax legislation
Ἄριθμὸς ἐταιριῶν	210	253	263	194	239	248	16	14	15	Number of companies
Δηλωθὲν ποσὸν	310,9	836,8	909,9	278,7	823,0	855,8	32,2	13,7	54,1	Declared amount
Φορολογητέον εἰσόδημα (μὴ διανεμηθέν)										Taxable income (not distrib- uted)
Ἄριθμὸς ἐταιριῶν	210	252	261	194	238	246	16	14	15	Number of companies
Δηλωθὲν ποσὸν	310,9	807,8	886,3	278,7	795,8	846,0	32,2	12,0	40,3	Declared amount
Ἀναλογῶν φόρος										Corresponding tax
Ἄριθμὸς ἐταιριῶν	210	252	261	194	238	246	16	14	15	Number of companies
Δηλωθὲν ποσὸν	115,7	295,6	309,3	104,4	290,8	295,3	11,3	4,8	14,0	Declared amount
Πρόσθετον ποσοστὸν ἐπὶ τοῦ φόρου ὑπὲρ ΟΓΑ										Additional charge on tax in fa- vour of FSIO
Ἄριθμὸς ἐταιριῶν	210	249	261	194	235	246	16	14	15	Number of companies
Δηλωθὲν ποσὸν	16,0	30,3	46,4	14,3	29,6	44,3	1,7	0,7	2,1	Declared amount
Ἀναλογούντα τέλη 3%										Corresponding dues 3%
α) Χαρτοσήμου										a) Stamp dues
Ἄριθμὸς ἐταιριῶν	56	68	65	50	61	58	6	7	7	Number of companies
Δηλωθὲν ποσὸν	1,2	1,4	1,6	1,0	1,2	1,4	0,2	0,2	0,2	Declared amount
β) Ὑδροῦσεως										b) Water supply dues
Ἄριθμὸς ἐταιριῶν	46	59	55	44	58	54	2	1	1	Number of companies
Δηλωθὲν ποσὸν	0,8	1,0	1,1	0,8	0,9	1,0	0,0	0,1	0,1	Declared amount
γ) Ἀποχετεύσεως										c) Sewage
Ἄριθμὸς ἐταιριῶν	6	9	9	5	6	7	1	3	2	Number of companies
Δηλωθὲν ποσὸν	0,0	0,1	0,2	0,0	0,0	0,1	0,0	0,1	0,1	Declared amount
Ἀφορολόγητον ποσὸν ΝΑ 4002/59										Untaxed amount LD 4002/59
Ἄριθμὸς ἐταιριῶν	—	2	1	—	2	1	—	—	—	Number of companies
Δηλωθὲν ποσὸν	—	6,2	0,8	—	6,2	0,8	—	—	—	Declared amount
Ἀφορολόγητον ποσὸν ΑΝ 147/67										Untaxed amount EL 147/67
Ἄριθμὸς ἐταιριῶν	—	1	1	—	1	—	—	—	1	Number of companies
Δηλωθὲν ποσὸν	—	19,2	2,8	—	19,2	—	—	—	2,8	Declared amount
Ἀφορολόγητον ποσὸν ΝΑ 1078/71										Untaxed amount LD 1078/71
Ἄριθμὸς ἐταιριῶν	—	—	3	—	—	2	—	—	1	Number of companies
Δηλωθὲν ποσὸν	—	—	15,0	—	—	4,0	—	—	11,0	Declared amount
Ἀφορολόγητον ποσὸν ΝΔ 1313/72										Untaxed amount LD 1313/72
Ἄριθμὸς ἐταιριῶν	—	—	1	—	—	1	—	—	—	Number of companies
Δηλωθὲν ποσὸν	—	—	3,5	—	—	3,5	—	—	—	Declared amount
Ζημία ὅλική										Total loss
Ἄριθμὸς ἐταιριῶν	158	160	176	145	148	160	13	12	16	Number of companies
Δηλωθὲν ποσὸν	414,2	468,5	627,1	377,4	421,1	572,9	36,8	47,4	54,2	Declared amount

ΦΟΡΟΛΟΓΙΑ ΕΙΣΟΔΗΜΑΤΟΣ

IV: 9. Νομικά Πρόσωπα, δηλωθέν και φορολογητέον εισόδημα αὐτῶν, ἀναλογῶν φόρος, ἀφορολόγητον ποσὸν καὶ δηλωθεῖσα ζημία.
Σύνολον Ἑλλάδος, Περιφέρεια Πρωτευούσης, Λοιπὴ Χώρα. Οἶκον. ἔτη 1972 μέχρι καὶ 1974 (συνέχεια)
Legal Entities, their declared and taxable income, corresponding tax, untaxed amount and declared loss.
Total Greece, Greater Athens and rest of Greece. Fiscal years 1972 through 1974 (continued)

Γ' ΣΥΝΕΤΑΙΡΙΣΜΟΙ(1) — C. COOPERATIVES(1)

Εἰς ἑκατομμύρια δραχμῶν

Million drachmae

	Σύνολον Ἑλλάδος Greece, total			Περιφ. Πρωτευούσης Greater Athens			Λοιπὴ Χώρα Rest of Greece			
	1972	1973	1974	1972	1973	1974	1972	1973	1974	
Συνολικὸν καθαρὸν εἰσόδημα βάσει ἰσολογισμοῦ										Total net income according to balance sheet
Ἀριθμὸς συνεταιρισμῶν	2.373	1.989	2.246	67	23	74	2.306	1.966	2.172	Number of cooperatives
Δηλωθέν ποσὸν	82,2	78,2	247,9	17,9	6,8	101,9	64,3	71,5	146,0	Declared amount
Συνολικὸν καθαρὸν εἰσόδημα μετὰ τὴν φορολογικὴν ἀναμόρφωσιν										Total net income after revision according to tax legislation
Ἀριθμὸς συνεταιρισμῶν	2.038	1.649	1.849	54	20	67	1.984	1.629	1.782	Number of cooperatives
Δηλωθέν ποσὸν	63,7	60,3	200,7	14,4	6,2	75,4	49,3	54,2	125,3	Declared amount
Διανεμηθέντα κέρδη										Distributed profits
α) Μερίσματα										a) Dividends
Ἀριθμὸς συνεταιρισμῶν	95	70	98	25	10	32	70	60	66	Number of cooperatives
Δηλωθέν ποσὸν	35,6	33,6	128,3	10,2	4,6	71,4	25,4	29,0	56,9	Declared amount
β) Ἀμοιβαὶ καὶ ποσοστὰ διοικητικῶν συμβούλων										b) Remuneration and allowances of boards of directors
Ἀριθμὸς συνεταιρισμῶν	4	4	7	1	1	2	3	3	5	Number of cooperatives
Δηλωθέν ποσὸν	0,2	0,3	0,7	0,1	0,1	0,4	0,1	0,2	0,3	Declared amount
γ) Ἐκτὸς μισθοῦ ἀμοιβαὶ καὶ ποσοστὰ διευθυντῶν καὶ διαχειριστῶν										c) Extra payments and allowances to directors and managers
Ἀριθμὸς συνεταιρισμῶν	—	4	4	—	1	1	—	3	3	Number of cooperatives
Δηλωθέν ποσὸν	—	0,1	0,3	—	0,0	0,0	—	0,1	0,3	Declared amount
Φορολογητέον εἰσόδημα (μὴ διανεμηθέν)										Taxable income (not distributed)
Ἀριθμὸς συνεταιρισμῶν	1.959	1.626	1.731	48	20	55	1.911	1.606	1.676	Number of cooperatives
Δηλωθέν ποσὸν	23,4	20,4	52,3	4,1	1,6	6,8	19,3	18,8	45,5	Declared amount
Αναλογῶν φόρος										Corresponding tax
Ἀριθμὸς συνεταιρισμῶν	1.961	1.598	1.731	48	20	55	1.913	1.578	1.676	Number of cooperatives
Δηλωθέν ποσὸν	6,2	5,4	14,1	1,1	0,4	2,0	5,1	5,0	12,1	Declared amount
Πρόσθετον ποσοστὸν ἐπὶ τοῦ φόρου ὑπὲρ ΟΓΑ										Additional charge on tax in favour of FSIO
Ἀριθμὸς συνεταιρισμῶν	1.965	1.539	1.731	49	18	55	1.916	1.521	1.676	Number of cooperatives
Δηλωθέν ποσὸν	1,0	0,9	2,1	0,2	0,1	0,3	0,8	0,8	1,8	Declared amount
Ἀναλογοῦντα τέλη 3%										Corresponding dues 3%
α) Χαρτοσήμου										a) Stamp dues
Ἀριθμὸς συνεταιρισμῶν	676	712	836	15	6	21	661	706	815	Number of cooperatives
Δηλωθέν ποσὸν	0,8	0,9	1,3	0,2	0,1	0,3	0,6	0,8	1,0	Declared amount
β) Ὑδροῦσεως										b) Water supply dues
Ἀριθμὸς συνεταιρισμῶν	19	8	25	16	5	22	3	3	3	Number of cooperatives
Δηλωθέν ποσὸν	0,2	0,1	0,3	0,2	0,1	0,3	0,0	0,0	0,0	Declared amount
γ) Ἀποχετεύσεως										c) Sewage
Ἀριθμὸς συνεταιρισμῶν	4	4	7	1	—	1	3	4	6	Number of cooperatives
Δηλωθέν ποσὸν	0,0	0,1	0,2	0,0	—	0,0	0,0	0,1	0,2	Declared amount
Ἀφορολ. ποσὸν ΝΔ 4002/59										Untaxed amount LD 4002/59
Ἀριθμὸς συνεταιρισμῶν	3	1	4	—	—	—	3	1	4	Number of cooperatives
Δηλωθέν ποσὸν	1,7	1,1	6,9	—	—	—	1,7	1,1	6,9	Declared amount
Ἀφορολ. ποσὸν AN 147/67										Untaxed amount EL 147/67
Ἀριθμὸς συνεταιρισμῶν	5	10	10	—	—	—	5	10	10	Number of cooperatives
Δηλωθέν ποσὸν	2,2	7,0	11,4	—	—	—	2,2	7,0	11,4	Declared amount
Ἀφορολ. ποσὸν ΝΔ 1078/71										Untaxed amount LD 1078/71
Ἀριθμὸς συνεταιρισμῶν	—	—	4	—	—	—	—	—	4	Number of cooperatives
Δηλωθέν ποσὸν	—	—	5,1	—	—	—	—	—	5,1	Declared amount
Ἀφορολ. ποσὸν ΝΔ 1313/72										Untaxed amount LD 1313/72
Ἀριθμὸς συνεταιρισμῶν	—	—	3	—	—	—	—	—	3	Number of cooperatives
Δηλωθέν ποσὸν	—	—	0,9	—	—	—	—	—	0,9	Declared amount
Ζημία ὄλική										Total loss
Ἀριθμὸς συνεταιρισμῶν	1.336	1.887	2.108	53	26	54	1.283	1.861	2.054	Number of cooperatives
Δηλωθέν ποσὸν	119,4	138,6	166,1	47,8	38,6	66,7	71,6	100,0	99,4	Declared amount

(1) Περιλαμβάνονται καὶ αἱ ἐνώσεις αὐτῶν.

(1) Including their associations.

V. ΦΟΡΟΛΟΓΙΑ ΠΕΡΙΟΥΣΙΑΣ — PROPERTY TAXATION

V : 1. Ἀπόδοσις φορολογίας ἐκ κληρονομιῶν, δωρεῶν, προικῶν καὶ κερδῶν ἐκ λαχείων.
Οἶκον. ἔτη 1950-51 μέχρι καὶ 1974

Taxation revenue from inheritance, donations, dowries and lottery winnings.
Fiscal years 1950-51 through 1974

Εἰς χιλιάδας δραχμῶν

Thousand drachmae

Ἔτη — Years	Σύνολον Total	Ἐκ τῶν ὁποίων: — Thereof:		
		Ἐκ κληρονομιῶν From inheritance	Ἐκ δωρεῶν καὶ προικῶν From donations and dowries	Ἐκ κερδῶν ἐκ λαχείων From lottery winnings
1950 - 51	29.870	24.471	4.016	1.383
1951 - 52	51.174	44.162	5.255	1.757
1952 - 53	67.198	57.202	8.872	1.124
1953 - 54	119.754	90.180	13.126	16.448
1954 - 55	148.122	119.174	18.064	10.884
1955 - 56 (1)	341.813	249.191	29.500	63.122
1957	195.488	163.608	21.354	10.526
1958	249.638	160.340	22.110	67.188
1959	200.319	138.743	22.358	39.218
1960	238.093	157.651	25.489	54.953
1961	242.684	163.590	28.026	51.068
1962	273.451	185.871	31.527	56.053
1963	312.319	217.541	38.421	56.357
1964	398.457	278.344	48.335	71.778
1965	494.692	290.646	61.989	142.057
1966	628.955	339.157	75.294	214.503
1967	798.429	408.498	93.666	296.265
1968	1.061.743	555.255	133.808	372.680
1969	1.274.832	664.562	150.419	459.851
1970	1.408.631	776.722	188.751	443.158
1971	1.697.388	996.513	255.683	445.192
1972	1.981.074	1.180.444	297.049	503.581
1973	1.849.551	1.151.680	258.955	438.916
1974	1.816.299	1.063.881	278.839	473.579

(1) 18 μῆνες.

(1) 18 months.



VI. ΔΑΣΜΟΙ—IMPORT DUTIES

VI: 1. 'Αξία (όλική και δασμολογηθείσα) εισαγωγών και εισπραχθέντες δασμοί και φόροι μετ' αναλογιών μεταξύ των. Οίκον. έτη 1970 μέχρι και 1974

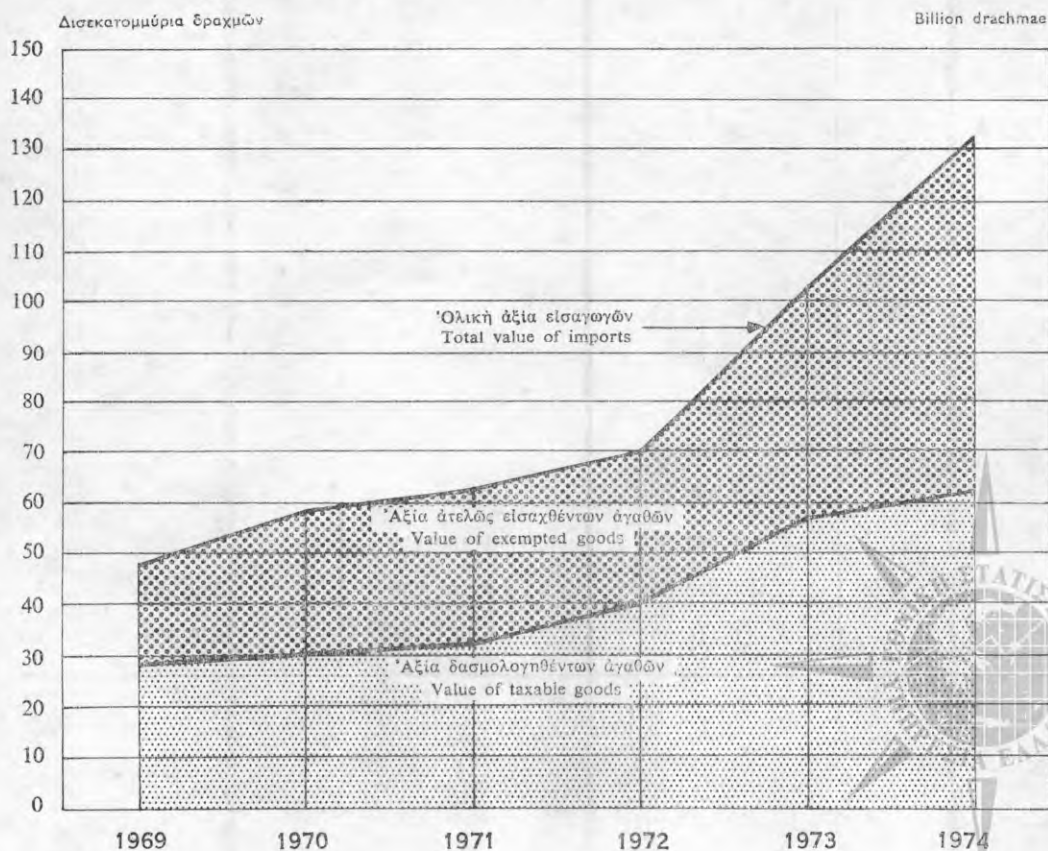
Value (total and taxed) of imports, duties and taxes collected with relative percentages. Fiscal years 1970 through 1974

'Αξία, δασμοί και φόροι
εις εκατομμύρια δραχμών

Value, duties and taxes
in million drachmae

	1970	1971	1972	1973	1974	
'Αξία ολική εισαγωγών	58.750	62.943	70.374	102.266	132.181	Total value of imports
'Αξία εισαγωγών δασμολογηθείσα	30.670	32.600	40.045	57.387	62.722	Taxed value of imports
Σύνολον δασμών και φόρων	8.865	9.251	11.317	14.691	14.898	Total duties and taxes
Έκ τών όποιων :						Thereof :
Δασμοί (εισπραχθέντες)	4.717	4.949	5.522	6.983	6.948	Duties (collected)
Φόρος κύκλου εργασιών κατά την εισαγωγήν και ειδικός φόρος άρθρ. 17 ΝΔ 3092/54	3.178	3.289	4.153	6.000	6.403	Labour turnover tax at import and special tax provided by LD 3092/54, article 17
Φόρος πολυτελείας	220	259	389	502	680	Luxury tax
Φόρος καταναλώσεως	750	754	1.253	1.206	866	Consumption tax
Ποσοστόν δασμολογηθείσης αξίας έναντι ολικής επί τοις %	52,2	51,8	56,9	56,1	47,5	Percentage of taxed value to total value
'Επιβάρυνσις επί τοις % τής δασμολογηθείσης αξίας εκ τών δασμών μόνον	15,4	15,2	13,8	12,2	11,1	Percent surcharge of taxed value from duties only
'Επιβάρυνσις επί τοις % τής δασμολογηθείσης αξίας εκ του συνόλου δασμών και φόρων	28,9	28,4	28,3	25,6	23,8	Percent surcharge of taxed value from total duties and taxes
'Επιβάρυνσις επί τοις % τής ολικής αξίας εκ τών δασμών μόνον	8,0	7,9	7,8	6,8	5,3	Percent surcharge of total value from duties only
'Επιβάρυνσις επί τοις % τής ολικής αξίας εκ του συνόλου δασμών και φόρων	15,1	14,7	16,1	14,4	11,3	Percent surcharge of total value from total duties and taxes

'Αξία δασμολογηθέντων και άτελώς εισαχθέντων αγαθών. Οίκον. έτη 1969 μέχρι και 1974
Value of taxed and exempted goods imported. Fiscal years 1969 through 1974



VI: 2. Συνολικαί εισπράξεις υπέρ Κράτους και τρίτων εκ δασμών και λοιπών ειδικών φόρων και εισφορών, κατά κυριώτερα Τελωνεία. Οίκον. έτη 1970 μέχρι και 1974

Total receipts from duties and other special taxes and contributions, distributed by principal Custom Houses. Fiscal years 1970 through 1974

Είς χιλιάδας δραχμών

Thousand drachmae

Τελωνεία	1970	1971	1972	1973*	1974	Custom Houses
Σύνολον Τελωνείων	17.870.716	19.205.520	22.375.088	28.883.544	31.443.024	Total Custom Houses
1. 'Αθηνών	2.014.240	2.048.069	2.054.460	2.633.899	2.757.263	1. Athens
2. 'Αλεξανδρουπόλεως	33.646	33.804	81.338	61.982	43.517	2. Alexandroupolis
3. Βόλου	357.080	370.087	495.594	716.862	741.635	3. Volos
4. 'Ελευσίνας	399.563	243.712	313.125	450.051	581.089	4. Eleusis
5. 'Ηγουμενίτσας	—	—	—	53.865	49.967	5. Igoumenitsa
6. 'Ηρακλείου	206.460	250.334	300.262	414.208	434.692	6. Iraklion
7. Θεσσαλονίκης	3.342.076	3.543.425	4.019.720	4.868.406	5.286.253	7. Salonika
8. Καβάλας	60.541	69.257	92.025	135.039	77.266	8. Kavala
9. Καλαμάτας	110.650	66.784	84.441	216.671	296.367	9. Kalamata
10. Κερκύρας	12.694	33.436	54.242	77.339	65.378	10. Corfu
11. Λαρίσης	—	—	—	299.483	331.401	11. Larisa
12. Λαυρίου	—	—	—	128.612	117.754	12. Lavrion
13. Μυτιλήνης	25.390	25.100	31.456	38.612	32.924	13. Mytilini
14. Νικοπόλεως	26.608	27.684	38.832	45.964	45.997	14. Nikopolis
15. Πατρών	412.921	449.284	462.083	587.869	554.909	15. Patras
16. Πειραιώς	9.977.658	11.174.349	13.297.669	17.177.018	18.671.299	16. Piraeus
17. Ρόδου	48.161	62.110	74.871	84.988	85.541	17. Rhodes
18. Σάμου ⁽¹⁾	635	954	2.890	—	—	18. Samos ⁽¹⁾
19. Σούδας	12.468	13.894	23.539	31.797	22.127	19. Suda
20. Σύρου ⁽¹⁾	5.900	7.988	9.552	—	—	20. Syros ⁽¹⁾
21. Χαλκίδος	130.198	105.531	170.934	352.466	274.870	21. Khalkis
22. Χανίων	21.674	38.048	48.997	50.063	45.705	22. Canea
23. Χίου ⁽¹⁾	12.063	17.755	16.575	—	—	23. Chios ⁽¹⁾
24. Λοιπά Τελωνεία	660.090	623.916	702.483	458.350	927.370	24. Other Custom Houses

(1) 'Από τοῦ έτους 1973, αἱ εισπράξεις τῶν Τελωνείων Σάμου, Σύρου καὶ Χίου συμπεριλαμβάνονται εἰς τὰ Λοιπὰ Τελωνεία.

* 'Αναθεωρηθέντα στοιχεία.

(1) From 1973, receipts included in Other Custom Houses.

* Revised data.



ΔΑΣΜΟΙ

VI : 3. Άξια δασμολογηθείσα και εισπραχθέντες δασμοί και φόροι επί εισαχθέντων και δασμολογηθέντων εμπορευμάτων, κατά κατηγορίας τής Τυποποιημένης Ταξινόμησης του Διεθνούς Έμπορίου (ΤΤΔΕ). Οίκον. έτη 1971 μέχρι και 1974

Εις εκατομμύρια δραχμών

Κατηγορίες εμπορευμάτων (ΤΤΔΕ)	1971		1972	
	Ποσόν Amount	Έπί τοίς % του συνόλου Percentage on total	Ποσόν Amount	Έπί τοίς % του συνόλου Percentage on total

Άξια δασμολογηθείσα —

Σύνολον	32.599,7	100,0	40.045,4	100,0
0 Τρόφιμα και ζώα ζώντα	3.544,7	10,9	3.905,8	9,8
1 Ποτά και καπνός	98,7	0,3	134,5	0,3
2 Πρώται ύλαι μη εδάδιμοι, πλήν καυσίμων	3.524,8	10,8	4.183,7	10,4
3 Όρυκτά καύσιμα, λιπαντικά κλπ.	713,6	2,2	1.132,5	2,8
4 Έλαια και λίπη ζωικής ή φυτικής προελεύσεως	95,1	0,3	94,2	0,2
5 Χημικά προϊόντα	4.647,9	14,3	5.637,0	14,1
6 Βιομηχανικά είδη ταξινομημένα κυρίως κατά πρώτην ύλην	7.196,7	22,1	8.685,9	21,7
7 Μηχανήματα και ύλικόν μεταφορών	11.199,2	34,4	14.361,7	35,9
8 Διάφορα βιομηχανικά είδη	1.576,3	4,8	1.906,5	4,8
9 Είδη και συναλλαγαι μη ταξινομημένα κατά κατηγορίας	2,7	0,0	3,6	0,0

Δασμοί —

Σύνολον	4.948,7	100,0	5.522,3	100,0
0 Τρόφιμα και ζώα ζώντα	830,7	16,8	800,1	14,5
1 Ποτά και καπνός	95,6	1,9	127,7	2,3
2 Πρώται ύλαι μη εδάδιμοι, πλήν καυσίμων	269,2	5,4	294,3	5,3
3 Όρυκτά καύσιμα, λιπαντικά κλπ.	111,0	2,2	193,4	3,5
4 Έλαια και λίπη ζωικής ή φυτικής προελεύσεως	23,9	0,5	23,4	0,4
5 Χημικά προϊόντα	697,1	14,1	772,1	14,0
6 Βιομηχανικά είδη ταξινομημένα κυρίως κατά πρώτην ύλην	1.544,9	31,2	1.686,5	30,6
7 Μηχανήματα και ύλικόν μεταφορών	1.059,3	21,5	1.267,3	22,9
8 Διάφορα βιομηχανικά είδη	316,9	6,4	356,9	6,5
9 Είδη και συναλλαγαι μη ταξινομημένα κατά κατηγορίας	0,1	0,0	0,6	0,0

Λοιποί φόροι εισαγωγής⁽¹⁾ —

Σύνολον	4.302,5	100,0	5.794,9	100,0
0 Τρόφιμα και ζώα ζώντα	289,3	6,7	459,2	7,9
1 Ποτά και καπνός	55,4	1,3	70,8	1,2
2 Πρώται ύλαι μη εδάδιμοι, πλήν καυσίμων	281,4	6,6	321,3	5,5
3 Όρυκτά καύσιμα, λιπαντικά κλπ.	446,1	10,4	797,6	13,8
4 Έλαια και λίπη ζωικής ή φυτικής προελεύσεως	9,0	0,2	10,0	0,2
5 Χημικά προϊόντα	641,0	14,9	764,3	13,2
6 Βιομηχανικά είδη ταξινομημένα κυρίως κατά πρώτην ύλην	1.086,0	25,2	1.441,7	24,9
7 Μηχανήματα και ύλικόν μεταφορών	1.199,6	27,9	1.580,9	27,3
8 Διάφορα βιομηχανικά είδη	294,6	6,8	348,7	6,0
9 Είδη και συναλλαγαι μη ταξινομημένα κατά κατηγορίας	0,1	0,0	0,5	—

(1) Φόρος κύκλου εργασιών, ειδικός φόρος άρθρ. 17 ΝΔ 3092/54, φόρος καταναλώσεως και φόρος πολυτελείας.



Taxed value, duties and taxes collected on imported and taxed goods according to SITC categories.

Fiscal years 1971 through 1974

Million drachmae

1973		1974		Commodities (SITC)	
Ποσόν Amount	Ἐπὶ τοῖς % τοῦ συνόλου Percentage on total	Ποσόν Amount	Ἐπὶ τοῖς % τοῦ συνόλου Percentage on total		
— Taxed value					
57.387,3	100,0	62.721,6	100,0	Total	
5.217,0	9,1	9.969,6	15,9	Food and live animals	0
179,4	0,3	162,3	0,3	Beverages and tobacco	1
6.534,7	11,4	6.458,6	10,3	Crude materials inedible, except fuels	2
1.173,2	2,0	1.070,3	1,7	Mineral fuels, lubricants etc.	3
141,7	0,3	130,8	0,2	Animal and vegetable oils and fats	4
7.710,9	13,4	8.570,3	13,7	Chemical products	5
13.111,5	22,9	14.305,0	22,8	Manufactured goods classified chiefly by raw material	6
20.791,5	36,2	19.605,1	31,3	Machinery and transport equipment	7
2.524,0	4,4	2.444,4	3,9	Miscellaneous manufactured articles	8
3,4	0,0	5,2	0,0	Commodities and transactions not classified by categories	9
— Duties					
6.983,0	100,0	6.948,1	100,0	Total	
957,4	13,7	1.181,8	17,0	Food and live animals	0
167,7	2,4	155,2	2,2	Beverages and tobacco	1
410,0	5,9	421,4	6,0	Crude materials inedible, except fuels	2
185,6	2,7	197,2	2,8	Mineral fuels, lubricants etc.	3
33,6	0,5	23,9	0,3	Animal and vegetable oils and fats	4
906,4	13,0	888,9	12,8	Chemical products	5
2.225,5	31,9	2.215,2	31,9	Manufactured goods classified chiefly by raw material	6
1.665,7	23,8	1.465,9	21,1	Machinery and transport equipment	7
430,7	6,1	398,0	5,7	Miscellaneous manufactured articles	8
0,4	0,0	0,6	0,0	Commodities and transactions not classified by categories	9
— Other import taxes⁽¹⁾					
7.708,2	100,0	7.949,4	100,0	Total	
543,0	7,0	842,8	10,6	Food and live animals	0
100,9	1,3	102,5	1,3	Beverages and tobacco	1
516,6	6,7	553,6	7,0	Crude materials inedible, except fuels	2
670,6	8,7	141,2	1,8	Mineral fuels, lubricants etc.	3
12,4	0,2	9,0	0,1	Animal and vegetable oils and fats	4
1.056,5	13,7	1.182,8	14,9	Chemical products	5
2.067,6	26,8	2.181,8	27,4	Manufactured goods classified chiefly by raw material	6
2.265,4	29,4	2.475,3	31,1	Machinery and transport equipment	7
474,6	6,2	459,7	5,8	Miscellaneous manufactured articles	8
0,4	0,0	0,6	0,0	Commodities and transactions not classified by categories	9

(1) Labour turnover tax, special tax provided by LD 3092/54, article 17, consumption and luxury tax.



ΔΑΣΜΟΙ

VI: 4. Άξια δασμολογηθείσα και εισπραχθέντες δασμοί και φόροι επί εισαχθέντων και δασμολογηθέντων αγαθών, κατά ειδικάς κατηγορίας τής Τυποποιημένης Ταξινόμησης του Διεθνούς Έμπορίου (ΤΤΔΕ). Οίκον. έτη 1971 μέχρι και 1974

Είς χιλιάδας δραχμών

ΤΤΔΕ	Ειδικαι κατηγορια αγαθών	1971		1972	
		Άξια Value	Δασμοί και φόροι (1) Import duties and taxes	Άξια Value	Δασμοί και φόροι (1) Import duties and taxes
	Γενικόν σύνολον	32.599.682	9.251.186	40.045.393	11.317.272
0	Τρόφιμα και ζώα ζώντα	3.544.675	1.119.854	3.905.828	1.259.352
001	Ζώα ζώντα	319.322	41.855	303.308	29.089
011	Κρέας νωπών	519.189	105.697	436.783	47.803
012	Κρέας άπεξηραμμένον κλπ.	252	130	683	342
013	Κρέας έν δοχείοις κλπ.	99.575	33.245	112.779	37.821
022	Γάλα και άνθόγαλα	767.705	135.311	894.408	115.990
023	Βούτυρον	9.310	7.566	16.475	8.580
024	Τυρός	68.936	38.893	64.126	33.086
025	Ψά	2.654	928	2.549	1.021
031	Ίχθύες νωποί	279.921	24.245	225.276	21.019
032	Ίχθύες έν δοχείοις κλπ.	147.766	37.783	149.463	36.587
041	Ϊίτος άνάλεστος	9.395	75	7.367	16
042	Όρυζα	22.616	8.119	13.232	5.106
043	Κριθή άνάλεστος	59	6	249	24
044	Άραβόσιτος άνάλεστος	221.076	34.073	268	3
045	Δημητριακά άνάλεστα	32	1	21	2
046	Άλευρα εκ σίτου	1.542	541	7.417	2.558
047	Δημητριακά ήλεσμένα	2.873	998	3.263	1.218
048	Προϊόντα εκ δημητριακών	155.068	132.380	187.253	100.403
051	Όπώραι νωπαί και κάρνα	129.991	73.225	135.101	83.569
052	Καρποί άπεξηραμμένοι	1.236	1.246	2.299	898
053	Όπώραι διατετηρημένοι	2.732	2.160	4.791	3.787
054	Λαχανικά κλπ. νωπά και ξηρά	59.392	2.808	118.990	14.871
055	Λαχανικά διατετηρημένα	5.737	2.456	6.334	1.944
061	Σάκχαρις και μέλι	48.811	53.683	457.741	207.857
062	Παρασκευάσματα εκ σακχάρωος	6.113	5.877	6.802	6.249
071	Καφές	409.211	234.926	432.442	340.223
072	Κακάο	109.547	56.209	131.760	62.845
073	Σοκολάτα κλπ.	5.684	2.577	7.984	3.663
074	Τέρον και ματέ	10.617	12.484	13.789	13.554
075	Άρτύματα (μπαχαρικά)	29.772	44.305	29.756	47.467
081	Κτηνοτροφαι	21.186	2.123	23.405	2.774
091	Μαργαρίνη και λίπη μαγειρικής	2.306	213	2.024	398
099	Τρόφιμα, παρασκευάσματα, μη κατονομαζόμενα	73.049	24.046	107.690	28.581
1	Ποτά και καπνός	98.763	150.991	134.451	198.523
111	Ποτά μη οίνοπνευματώδη	392	155	248	333
112	Ποτά οίνοπνευματώδη	77.230	126.348	106.419	167.575
121	Καπνός μη βιομηχανοποιημένος	13.350	15.371	14.463	16.787
122	Βιομηχανικά προϊόντα καπνού	7.791	9.017	13.321	13.828
2	Πρώται ύλαι μη εδόόδιμοι, πλην καυσίμων ..	3.524.769	550.514	4.183.708	615.626
211	Δέρματα άκατέργαστα	264.689	3.570	361.628	3.109
212	Σισυροδέρματα άκατέργαστα	13	13	37	37
221	Έλαιόσποροι κλπ.	213.687	31.717	359.600	35.098
231	Καουτσούκι άκατέργαστον	9.352	353	6.256	715
241	Καυσόξυλα και ξυλάνθρακες	2.077	293	2.794	376
242	Ευλεία άκατέργαστος	360.832	52.666	527.647	75.758
243	Ευλεία ώρθογωνισμένη ή χονδροπελεκημένη ..	886.885	270.263	1.036.043	304.913
244	Φελλός άκατέργαστος	147	51	161	49
251	Χαρτόμαζα και άπορρίμματα χάρτου	552.069	81.742	443.770	64.924
261	Μέταξα	—	—	6	4
262	Έριον και λοιπαί ζωικαι τρίχες	375.598	8.424	428.275	10.165
263	Βάμβαξ	6.103	281	10.426	313
264	Ίούτη	12.438	724	18.099	2.129

Taxed value, duties and taxes collected on imported and taxed goods according to SITC categories.
Fiscal years 1971 through 1974

Thousand drachmae

1973		1974		Special categories of commodities	SITC
'Αξία Value	Δασμοί και φόροι (1) Import duties and taxes	'Αξία Value	Δασμοί και φόροι (1) Import duties and taxes		
57.387.279	14.691.171	62.721.584	14.897.521	Grand total	
5.217.029	1.500.368	9.969.581	2.024.591	Food and live animals	0
41.987	5.124	15.952	2.341	Live animals	001
151.984	29.625	73.219	9.138	Meat, fresh	011
621	331	1.172	523	Meat, dried etc.	012
197.004	68.895	170.284	56.270	Meat, in airtight containers etc.	013
1.176.103	132.428	1.608.192	167.851	Milk and cream	022
40.650	24.532	40.842	15.696	Butter	023
138.888	66.315	149.142	67.669	Cheese	024
78	38	678	282	Eggs	025
336.250	27.766	339.569	28.065	Fish, fresh	031
204.947	50.211	245.701	59.059	Fish, in airtight containers etc.	032
16	1	1.412.622	107.398	Wheat, unmilled	041
8.775	3.201	165.324	23.537	Rice	042
9.627	251	345.577	47.149	Barley, unmilled	043
805.116	108.112	2.816.559	212.629	Maize, unmilled	044
48	3	144	7	Cereals, unmilled	045
10.074	2.462	9.479	1.295	Wheat flour	046
12.974	4.043	19.919	4.567	Cereals, milled	047
267.286	149.083	313.725	198.003	Cereal preparations	048
74.868	17.970	45.824	7.724	Fresh fruits and nuts	051
4.231	1.325	4.237	1.079	Fruits, dried	052
7.338	3.963	6.069	3.927	Fruits, preserved	053
355.704	23.108	127.150	4.981	Vegetables etc., fresh or dried	054
12.122	3.434	7.916	2.385	Vegetables, preserved	055
319.084	207.718	913.923	447.247	Sugar and honey	061
9.983	9.935	6.470	4.856	Sugar preparations	062
598.824	382.112	677.640	382.235	Coffee	071
226.130	74.670	257.504	77.350	Cocoa	072
8.367	3.343	6.855	2.452	Chocolate etc.	073
14.522	13.049	19.045	18.155	Tea and maté	074
42.463	52.817	39.227	39.931	Spices	075
27.021	3.075	15.856	1.887	Feeding-stuff for animals	081
7.629	2.331	5.086	1.447	Margarine and edible fats	091
106.317	29.098	108.678	27.455	Food preparations n.e.c.	099
179.407	268.620	162.276	257.666	Beverages and tobacco	1
154	153	126	134	Non-alcoholic beverages	111
145.690	235.361	121.027	223.317	Alcoholic beverages	112
18.963	19.096	30.962	25.250	Tobacco, unmanufactured	121
14.600	14.010	10.161	8.965	Tobacco manufactured products	122
6.534.731	926.618	6.458.573	975.128	Crude materials inedible except fuels	2
732.363	3.786	476.839	2.821	Hides and skins, undressed	211
8	7	65	61	Furskins, undressed	212
243.103	30.812	129.761	22.414	Oil-seeds etc.	221
6.666	625	2.622	543	Crude rubber	231
5.367	707	7.426	924	Fuel wood and charcoal	241
938.106	130.732	639.589	85.704	Wood in the rough	242
1.467.738	452.632	1.435.635	478.410	Wood, shaped or simply worked	243
277	44	153	51	Cork, raw and waste	244
710.985	98.617	1.147.259	138.588	Paper pulp and waste paper	251
57	38	—	—	Silk	261
722.331	11.186	537.697	10.298	Wool and other animal hair	262
7.782	710	217.332	3.885	Cotton	263
10.855	836	14.215	1.260	Jute	264

ΔΑΣΜΟΙ

VI: 4. ΄Αξία δασμολογηθείσα και εισπραχθέντες δασμοί και φόροι επί εισαχθέντων και δασμολογηθέντων αγαθών, κατά ειδικάς κατηγορίας τής Τυποποιημένης Ταξινομήσεως του Διεθνούς ΄Εμπορίου (ΤΤΔΕ). Οίκον. έτη 1971 μέχρι και 1974 (συνέχεια)

Εις χιλιάδας δραχμών

ΤΤΔΕ	Ειδικά κατηγορία αγαθών	1971		1972	
		΄Αξία Value	Δασμοί και φόροι (1) Import duties and taxes	΄Αξία Value	Δασμοί και φόροι (1) Import duties and taxes
265	Φυτικά ίνες, λοιπά	9.532	1.352	6.058	689
266	Συνθετικά και τεχνητά ίνες	492.162	70.050	600.842	80.721
267	΄Απορρίμματα ύφασμάτων	9.423	2.185	10.650	2.400
271	Λιπάσματα άκατέργαστα	386	37	593	71
273	Λίθοι, άμμος και χάλικες	35.975	1.117	40.333	1.678
274	Θεϊον και σιδηροπυρίται άφρυκτοι	811	110	941	122
275	Λειαντικά υλαι φυσικά	10.334	1.503	16.883	2.311
276	Λοιπά όρυκτά άκατέργαστα	192.577	7.955	191.489	10.896
281	Μετάλλευμα σιδήρου	492	10	—	—
282	΄Απορρίμματα σιδήρου και χάλυβος	1.537	28	54	6
283	Μεταλλεύματα μη σιδηρούχων κοινών μετάλλων	6.257	105	4.685	87
284	΄Απορρίμματα μη σιδηρούχων μετάλλων	11.743	1.310	20.735	2.486
286	Μεταλλεύματα ούρανιου	—	—	—	—
291	΄Ακατέργαστοι υλαι ζωικής προελεύσεως	16.259	1.990	19.386	2.008
292	΄Ακατέργαστοι υλαι φυτικής προελεύσεως	53.391	12.665	76.312	14.561
3	Όρυκτά καύσιμα, λιπαντικά κλπ.	713.660	557.035	1.132.520	991.019
321	Άνθρακες, όπτάνθρακες και πλίνθοι	159.621	11.210	93.247	7.755
332	Προϊόντα πετρελαίου	546.309	529.841	1.008.345	914.277
341	Φωτάεριο φυσικό και βιομηχανικό	7.730	15.984	30.928	68.987
4	Έλαια και λίπη ζωικής ή φυτικής προελεύσεως	95.067	32.850	94.177	33.334
411	Έλαια και λίπη ζωικής προελεύσεως	37.104	11.901	28.664	8.354
421	Έλαια ρευστά φυτικής προελεύσεως	16.434	2.174	13.998	168
422	Λοιπά έλαια φυτικής προελεύσεως	2.673	1.105	4.488	3.456
431	Έλαια και λίπη παρασκευασμένα και κηροί ζωικής ή φυτικής προελεύσεως	38.856	17.670	47.027	21.356
5	Χημικά προϊόντα	4.647.882	1.338.111	5.636.995	1.536.361
512	Χημικά προϊόντα όργανικά	466.624	154.793	620.878	173.090
513	Χημικά προϊόντα άνόργανα: στοιχεία, όξειδια κλπ.	137.235	26.280	166.368	33.404
514	Λοιπά χημικά προϊόντα άνόργανα	229.270	61.549	295.894	73.009
515	Υλαι ραδιενεργοί και συναφή προϊόντα	904	121	1.143	160
521	Πίσσα όρυκτη κλπ.	9.422	1.925	13.854	2.676
531	Όργανικά συνθετικά χρωστικά υλαι και ίνδιδιόν φυσικό κλπ.	155.037	75.995	181.011	87.649
532	Έκχυλίσματα βαφικής και βυρσοδεφίας και συνθετικά βυρσοδεφικά προϊόντα	23.767	8.202	29.144	10.122
533	Βαφαί, χρώματα, βερνίκια και συναφεϊς υλαι	231.426	81.265	296.707	101.665
541	΄Ιατρικά και φαρμακευτικά προϊόντα	1.536.534	314.982	1.686.954	329.257
551	Αιθέρια έλαια, προϊόντα χρησιμοποιούμενα εις την άρωματοποιάν και την ζαχαροπλαστικήν	53.303	44.123	66.644	53.456
553	Άρωματοποιία και προϊόντα καλλυντικά	22.205	23.516	36.784	44.687
554	Σάπωνες, προϊόντα καθαρισμού και προϊόντα στυλβώσεως	75.804	56.966	68.121	38.970
561	Λιπάσματα βιομηχανικά	33.477	4.838	39.893	5.185
571	Έκρηκτικά υλαι	38.772	26.082	61.848	34.181
581	Πλαστικά υλαι, άναγεννημένη κυτταρίνη, ρητίναι τεχνηταί	1.106.659	323.232	1.437.383	404.336
599	Διάφοροι χημικά υλαι και προϊόντα	527.443	134.242	634.369	144.514
6	Βιομηχανικά είδη ταξινομημένα κυρίως κατά πρώτην ύλην	7.196.712	2.630.885	8.685.899	3.128.231
611	Δέρματα κατεργασμένα	34.391	18.539	47.142	25.288
612	Είδη εκ δέρματος	5.350	1.287	6.586	1.978

IMPORT DUTIES

Taxed value, duties and taxes collected on imported and taxed goods according to SITC categories.
Fiscal years 1971 through 1974 (continued)

Thousand drachmae

1973		1974		Special categories of commodities	SITC
'Αξία Value	Δασμοί και φόροι (1) Import duties and taxes	'Αξία Value	Δασμοί και φόροι (1) Import duties and taxes		
7.754	691	7.235	1.022	Vegetable fibres, other	265
1.034.147	148.638	1.197.307	184.071	Synthetic and artificial fibres	266
19.552	1.622	13.161	515	Waste materials from textile fabrics	267
—	—	—	—	Fertilizers, undressed	271
58.229	1.767	84.268	1.933	Stone, sand and gravel	273
1.053	141	3.230	468	Sulphur and unroasted iron pyrites	274
34.256	4.496	27.705	4.082	Natural abrasives	275
267.425	14.624	363.630	14.447	Other minerals, crude	276
26.030	521	—	—	Iron ore	281
97.926	—	26	—	Iron and steel scrap	282
17.346	1.071	16.492	338	Ores of non-ferrous base metals	283
2.616	482	11.438	1.718	Non-ferrous metal scrap	284
—	—	—	—	Uranium ores	286
28.577	3.010	25.457	2.641	Crude animal materials	291
94.180	18.823	100.027	18.932	Crude vegetable materials	292
1.173.129	856.268	1.070.305	338.306	Mineral fuels, lubricants etc.	3
99.406	11.242	109.525	6.360	Coal, coke and briquettes	321
1.026.627	775.358	838.485	249.791	Petroleum products	332
47.397	69.668	122.296	82.155	Gas, natural and manufactured	341
141.700	46.049	130.825	32.878	Animal and vegetable oils and fats	4
47.210	15.967	24.249	6.287	Animal oils and fats	411
15.416	202	25.117	565	Fixed vegetable oils, soft	421
16.874	5.903	5.190	1.440	Other fixed vegetable oils	422
62.199	23.976	76.269	24.586	Oils and fats processed and waxes of animal or vegetable origin	431
7.710.926	1.962.978	8.570.307	2.071.693	Chemical products	5
958.495	217.522	1.210.559	237.480	Organic chemicals	512
255.095	47.786	280.255	48.646	Inorganic chemicals, elements, oxides etc.	513
384.261	90.027	618.239	135.630	Other inorganic chemicals	514
3.256	459	2.486	350	Radio-active and associated materials	515
23.756	4.102	29.567	4.694	Mineral tar etc.	521
253.611	116.832	263.474	125.459	Synthetic organic dyestuffs and natural indigo	531
39.231	12.952	38.452	11.998	Dyeing and tanning extracts and synthetic tanning materials	532
378.747	120.491	455.836	143.008	Pigments, paints, varnishes and related material	533
1.979.481	375.457	2.007.717	384.879	Medicinal and pharmaceutical products	541
94.954	76.362	81.561	65.065	Essential oils, perfume and flavour materials	551
47.417	46.870	32.615	31.749	Perfumery and cosmetics	553
108.614	55.844	117.465	48.144	Soaps, cleansing and polishing preparations	554
71.774	8.777	76.206	9.233	Fertilizers, manufactured	561
65.329	33.135	67.789	38.383	Explosives	571
2.200.437	580.777	2.360.046	603.225	Plastic materials, regenerated cellulose, artificial resins	581
846.769	175.585	928.040	183.749	Chemical materials and products n.e.c.	599
13.111.546	4.293.128	14.304.956	4.397.055	Manufactured goods classified chiefly by raw material	6
46.629	24.309	36.365	17.859	Leather, processed	611
10.566	4.194	8.908	2.351	Articles of leather	612

ΔΑΣΜΟΙ

VI: 4. Άξια δασμολογηθείσα και εισπραχθέντες δασμοί και φόροι επί εισαχθέντων και δασμολογηθέντων αγαθών, κατά ειδικής κατηγορίας τής Τυποποιημένης Ταξινόμησης τού Διεθνούς Έμπορίου (ΤΤΔΕ). Οίκον. έτη 1971 μέχρι και 1974 (συνέχεια)

Είς χιλιάδας δραχμών

ΤΤΔΕ	Ειδικαι κατηγορία αγαθών	1971		1972	
		Άξια Value	Δασμοί και φόροι (1) Import duties and taxes	Άξια Value	Δασμοί και φόροι (1) Import duties and taxes
613	Σισύραι κατεργασμένα	3.747	3.220	3.619	3.325
621	Προϊόντα εκ καουτσούκ	71.083	22.531	86.845	27.783
629	Είδη εκ καουτσούκ	305.195	135.248	357.607	161.115
631	Ξυλεία δι' επενδύσεις κλπ.	73.086	25.934	119.784	45.909
632	Είδη εκ ξύλου	24.068	12.291	30.524	43.990
633	Είδη εκ φελλου	12.820	5.880	12.757	5.775
641	Χάρτης και χαρτόνιον	637.537	289.712	820.329	367.729
642	Είδη εκ χαρτομάζης, εκ χάρτου και εκ χαρτονίου	196.844	58.968	252.723	180.079
651	Νήματα και κλωσται ύφαντικαί	504.254	214.289	548.463	273.881
652	Υφάσματα βαμβακερά	222.252	125.622	245.551	140.022
653	Υφάσματα, έτερα των βαμβακερών	544.994	384.886	572.044	395.427
654	Τούλια, τρίχαπτα, κεντήματα κλπ.	50.511	32.057	57.368	36.197
655	Ειδικά ύφασματα και συναφή προϊόντα	181.970	179.027	181.762	60.680
656	Έτοιμα είδη εκ ύφαντικων ύλων κλπ.	44.350	25.952	54.977	34.209
657	Έπιστρώματα διαπέδων, τάπητες κλπ.	69.135	32.187	62.526	29.252
661	Άσβεστος, τσιμέντον κλπ.	13.838	4.440	22.971	6.926
662	Οικοδομικαί ύλοι εκ πηλου κλπ.	86.064	25.794	110.043	30.250
663	Βιομηχανικά είδη εκ όρυκτων, μη κατονομαζόμενα	115.400	32.226	136.369	36.498
664	Υαλος	105.082	38.645	131.485	43.871
665	Υάλινα είδη	127.736	67.810	152.107	66.823
666	Πήλινα είδη	71.975	36.192	86.288	38.259
667	Πολύτιμοι λίθοι κλπ.	4.641	2.201	6.121	2.789
671	Χυτοσίδηρος, σπογγώδης σίδηρος κλπ.	72.510	7.263	82.735	9.232
672	Τύποι και λοιπαί αρχικαί μορφαι	281.312	42.971	316.670	80.015
673	Ράβδοι και είδη καθωρισμένης μορφής, εκ σιδήρου και χάλυβος	750.357	156.374	956.450	197.907
674	Μεγάλα πλατέα και λαμαρίναι	552.231	144.287	577.423	148.804
675	Ταινία εκ σιδήρου ή χάλυβος	135.283	27.131	269.812	59.347
676	Σιδηροτροχιαί και έτερον ύλικόν των σιδηροδρόμων	5.817	1.265	125.747	27.192
677	Σύρματα εκ σιδήρου και χάλυβος	117.423	24.850	113.101	23.286
678	Σωλήνες και εξαρτήματα σωληνώσεων	190.858	73.370	167.421	55.278
679	Τεχνουργήματα χυτά και σφυρήλατα εκ σιδήρου ή χάλυβος	12.316	2.382	36.229	6.058
681	Άργυρος και μέταλλα τής ομάδος λευκοχρύσου	6.477	525	3.987	629
682	Χαλκός	480.744	54.115	497.153	61.825
683	Νικέλιον	9.488	1.923	24.561	4.123
684	Άργίλιον	58.657	17.959	96.108	30.018
685	Μόλυβδος	18.035	3.564	69.537	15.733
686	Ψευδάργυρος	81.239	9.785	132.174	16.057
687	Κασσίτερος	22.292	2.591	27.280	3.329
689	Λοιπαί κοινά μέταλλα, μη σιδηρούχα	9.171	1.994	14.015	2.969
691	Μεταλλικαί κατασκευαί και έτερα μέρη αυτών	76.676	21.028	105.525	20.208
692	Μεταλλικά δοχεία δι' έναπόθεσιν και μεταφοράν	33.856	9.201	50.671	18.168
693	Είδη εκ συρμάτων και δικτυωτά	30.776	9.361	30.324	7.995
694	Καρφία, κοχλίας, περικόλγια κλπ.	81.194	27.872	102.326	33.389
695	Έργαλεία χειρός και έργαλεία διá μηχανάς	247.798	40.975	298.373	49.429
696	Είδη μαχαιροποιίας	109.209	57.232	121.025	61.751
697	Είδη οικιακής χρήσεως εκ κοινών μετάλλων	51.127	23.486	59.311	27.335
698	Βιομηχανικά είδη εκ μετάλλου, μη κατονομαζόμενα	255.542	94.443	301.950	110.099
7	Μηχανήματα και ύλικόν μεταφορών	11.199.160	2.258.862	14.361.722	2.848.208
711	Μηχαναί γεννήτριαι (πλην των ηλεκτρικων)	541.652	77.332	838.502	105.740
712	Γεωργικαί μηχανήματα και συσκευαί	526.407	66.923	748.006	89.799
714	Μηχαναί γραφείου	195.384	34.111	218.294	37.412

IMPORT DUTIES

Taxed value, duties and taxes collected on imported and taxed goods according to SITC categories.
Fiscal years 1971 through 1974 (continued)

Thousand drachmae

1973		1974		Special categories of commodities	SITC
'Αξία Value	Δασμοί και φόροι (1) Import duties and taxes	'Αξία Value	Δασμοί και φόροι (1) Import duties and taxes		
7.475	5.098	5.023	4.824	Fur skins, tanned or dressed	613
103.902	32.873	120.647	36.300	Rubber products	621
556.264	236.108	498.698	219.221	Articles of rubber	629
145.256	54.981	87.205	31.460	Veneers etc.	631
25.036	27.048	28.449	30.641	Articles of wood	632
27.568	12.715	20.660	9.487	Articles of cork	633
1.093.075	437.658	1.484.429	446.785	Paper and paperboard	641
281.373	177.876	233.485	160.823	Articles of paper pulp or paperboard	642
672.761	302.397	648.599	268.325	Textile yarn and thread	651
306.801	179.011	353.760	204.112	Cotton fabrics	652
788.402	537.871	769.001	520.939	Textile fabrics, other than cotton	653
64.314	39.804	55.265	33.325	Tulle, lace, embroidery etc.	654
232.640	74.370	244.295	81.548	Special textile fabrics and related products	655
75.280	42.704	106.503	63.782	Made-up articles of textile materials etc.	656
71.505	34.824	66.970	31.781	Floor coverings, tapestries etc.	657
22.636	5.921	19.101	4.302	Lime, cement etc.	661
163.321	45.747	217.446	48.913	Clay construction materials etc.	662
188.722	47.116	179.750	45.724	Mineral manufactures n.e.c.	663
201.973	63.188	178.820	49.346	Glass	664
214.144	86.428	223.331	81.474	Glassware	665
115.801	45.874	129.817	50.806	Pottery	666
7.040	3.211	4.672	2.157	Precious stones etc.	667
121.173	13.420	244.335	35.223	Pig iron, sponge iron etc.	671
1.176.188	222.694	1.747.945	277.048	Ingots and other primary forms	672
1.654.997	371.805	1.697.655	389.718	Bars, angles, shapes, and sections of iron or steel	673
905.998	262.617	1.125.760	332.136	Universal plates and sheets	674
322.978	76.487	364.215	92.453	Hoop and strip of iron or steel	675
29.287	5.319	126.094	26.672	Rails and other railway material	676
185.915	39.868	191.232	45.100	Iron and steel wire	677
311.037	96.035	480.086	138.693	Tubes, pipes and fittings	678
13.584	2.522	21.896	4.730	Iron and steel castings and forgings	679
7.153	898	4.033	826	Silver and platinum group metals	681
833.913	120.222	521.681	68.711	Copper	682
49.575	7.536	29.313	4.293	Nickel	683
109.464	33.706	129.550	39.185	Aluminium	684
137.111	31.918	54.825	10.576	Lead	685
270.503	35.392	328.523	38.137	Zinc	686
45.138	5.669	47.227	6.324	Tin	687
11.084	2.359	10.910	2.958	Miscellaneous non-ferrous base metals	689
217.638	41.314	132.415	30.538	Finished structural parts and structures	691
39.965	13.553	65.627	21.206	Metal containers for storage and transport	692
53.704	13.069	44.584	10.737	Wire products and fencing grills	693
169.464	52.187	194.773	54.408	Nails, bolts, nuts etc.	694
371.842	61.236	380.766	64.666	Tools, for hand use or machines	695
164.596	83.875	152.194	75.699	Cutlery	696
96.166	43.048	107.303	45.849	Household equipment of base metals	697
390.585	135.052	380.811	135.177	Manufactures of metal n.e.c.	698
20.791.531	3.931.005	19.605.131	3.941.165	Machinery and transport equipment	7
1.704.125	191.346	1.465.736	228.771	Generating machinery (except electrical)	711
1.046.882	119.769	1.436.339	170.966	Agricultural machinery and implements	712
321.768	50.719	323.108	50.365	Office machines	714

ΔΑΣΜΟΙ

VI : 4. ΄Αξία δασμολογηθείσα και εισπραχθέντες δασμοί και φόροι επί εισαχθέντων και δασμολογηθέντων αγαθών, κατά ειδικάς κατηγορίας τής Τυποποιημένης Ταξινόμησης του Διεθνούς ΄Εμπορίου (ΤΤΔΕ). Οίκον. έτη 1971 μέχρι και 1974 (συνέχεια)

Είς χιλιάδας δραχμῶν

ΤΤΔΕ	Ειδικαι κατηγορια αγαθῶν	1971		1972	
		΄Αξια Value	Δασμοι και φόροι (1) Import duties and taxes	΄Αξια Value	Δασμοι και φόροι (1) Import duties and taxes
715	Μηχανήματα καταργασίας μετάλλων	228.977	19.552	330.859	27.728
717	Μηχανήματα διά τήν βιομηχανίαν ύφαντουρ- γίας κλπ.	666.126	58.197	769.920	66.393
718	Μηχανήματα δι' ειδικάς βιομηχανίας	884.162	84.279	1.100.165	99.188
719	Μηχανήματα, συσκευαι κλπ., μη κατονομα- ζόμενα	1.801.627	301.030	2.387.531	383.045
722	Μηχαναι ήλεκτρογενήτριαι κλπ.	609.196	118.670	819.554	165.249
723	΄Υλικόν διά τήν διανομήν ήλεκτρισμού	126.650	38.282	115.523	38.993
724	Συσκευαι τηλεπικοινωνιῶν	743.295	181.632	1.211.004	285.818
725	΄Ηλεκτρικαι συσκευαι οικιακής χρήσεως	384.960	237.016	507.297	303.591
726	΄Ηλεκτρικαι συσκευαι ιατρικαι και ραδιολογίας	61.756	10.469	83.604	15.201
729	Λοιπαί μηχαναι και συσκευαι ήλεκτρικαι	731.521	169.795	1.038.305	228.817
731	Σιδηροδρομικά οχήματα	48.346	1.851	16.932	2.659
732	΄Αμαξαι δι' όδούς, αυτοκίνητοι	3.539.268	838.089	4.054.773	973.554
733	΄Αμαξαι δι' όδούς, πλὴν τῶν αυτοκινήτων	71.648	20.317	83.700	21.923
734	Αεροσκάφη	1.251	70	19.246	387
735	Πλοια και πλοιαρία	36.934	1.247	18.507	2.711
8	Διάφορα βιομηχανικά είδη	1.576.316	611.425	1.906.484	705.593
812	Συσκευαι ύγιεινῆς, θερμάνσεως και φωτισμού κλπ.	77.180	35.631	111.081	44.923
821	΄Επιπλα	47.910	24.508	49.487	24.982
831	Είδη ταξιδίου, σακκίδια χειρός και παρόμοια είδη	6.721	4.954	8.406	5.941
841	΄Ενδύματα (πλὴν τῶν ἐκ σισύρας)	81.765	51.713	93.167	56.340
842	΄Ενδύματα ἐκ σισύρας κλπ.	440	382	273	263
851	΄Υποδήματα	3.237	2.007	3.704	1.945
861	Συσκευαι και ὄργανα ἐπιστημονικά, ιατρικά, ὀπτικῆς, μετρήσεως και ἐλέγχου	375.179	105.948	481.489	128.243
862	Φωτογραφικα και κινηματογραφικα ἐφόδια	154.481	40.688	198.267	54.692
863	Ταινιαι κινηματογραφικαι, υποστῆσαι ἐμφάνισιν	43.115	2.437	41.691	2.246
864	΄Ωρολόγια	169.015	89.828	169.863	84.392
891	Μουσικα ὄργανα κλπ.	200.685	67.964	242.389	78.940
892	΄Εντυπα	59.861	15.093	69.237	16.529
893	Είδη ἐκ τεχνητῶν πλαστικῶν ὑλῶν	65.213	33.791	82.941	44.434
894	΄Αμάξια παιδῶν, ἀθύρματα, παίγνια και είδη διασκέδάσεως	52.448	32.085	70.390	38.855
895	Είδη χαρτοπωλείου και είδη γραφείου	74.865	34.405	88.896	40.279
896	΄Αντικείμενα τέχνης, συλλογῶν και ἀρχαιοτήτων	64	—	21	4
897	Κοσμήματα και είδη χρυσοχοτας	24.221	15.938	30.961	18.919
899	Βιομηχανικα είδη μη κατονομαζόμενα	139.916	54.053	164.221	63.666
9	Είδη και συναλλαγαι μη ταξινομημένα κατά κατηγορίας	2.678	759	3.609	1.025
951	Πυροβόλα ὄπλα πολέμου και πυρομαχικα αὐτῶν	2.517	735	3.609	1.025
961	Νομίσματα μη κυκλοφοροῦντα	161	24	—	—

(1) ΄Ητοι : α) δασμοί, β) φόρος κύκλου ἐργασιῶν και ειδικῆς φόρος ἀρθρ. 17 ΝΔ 3092/54, γ) φόρος καταναλώσεως, και δ) φόρος πολυτελείας.



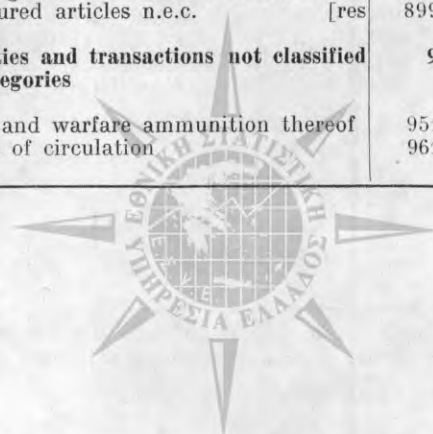
IMPORT DUTIES

Taxed value, duties and taxes collected on imported and taxed goods according to SITC categories.
Fiscal years 1971 through 1974 (continued)

Thousand drachmae

1973		1974		Special categories of commodities	SITC
'Αξία Value	Δασμοί και φόροι (1) Import duties and taxes	'Αξία Value	Δασμοί και φόροι (1) Import duties and taxes		
401.989	34.421	362.917	31.879	Metal working machinery	715
999.424	84.356	826.493	70.581	Machinery for textile industry etc.	717
1.380.245	124.061	856.357	77.435	Machinery for special industries	718
3.430.784	530.677	3.356.528	510.306	Machinery and appliances n.e.c.	719
1.498.890	267.721	1.806.899	304.478	Electric power machinery etc.	722
270.753	75.128	229.898	69.707	Equipment for distributing electricity	723
1.273.126	279.860	1.428.796	296.781	Telecommunication apparatus	724
732.076	415.698	598.947	331.914	Domestic electrical equipment	725
134.456	23.464	160.775	48.839	Medical and radiological electric apparatus	726
1.492.270	314.984	1.267.606	253.073	Other electrical machinery and apparatus	729
156.850	13.946	431.560	73.975	Railway vehicles	731
5.762.720	1.366.731	4.813.936	1.381.318	Road motor vehicles	732
150.671	35.463	175.903	37.935	Road vehicles other than motor vehicles	733
3.463	246	4.018	352	Aircrafts	734
31.041	2.416	59.315	2.487	Ships and boats	735
2.523.968	905.245	2.444.403	857.763	Miscellaneous manufactured articles	8
184.008	75.007	153.330	59.681	Sanitary, heating and lighting fixtures etc.	812
80.019	36.035	70.883	30.612	Furniture	821
11.004	6.885	12.049	7.082	Travel goods, handbags and similar articles	831
100.931	61.415	85.370	50.564	Clothing (except fur clothing)	841
128	156	120	195	Fur clothing etc.	842
6.799	4.642	4.871	2.530	Footwear	851
732.628	179.496	714.511	170.549	Scientific, medical, optical, measuring and controlling instruments and apparatus	861
231.172	65.795	223.142	63.851	Photographic and cinematographic supplies	862
36.496	1.892	39.038	2.344	Developed cinematographic film	863
222.106	105.672	167.095	72.048	Watches and clocks	864
296.722	98.948	309.247	103.834	Musical instruments etc.	891
76.204	17.903	80.300	16.533	Printed matter	892
119.196	61.368	147.960	75.815	Articles of artificial plastic materials	893
99.152	49.905	114.783	58.051	Perambulators, toys, games and sporting goods	894
99.492	42.286	104.191	43.942	Office and stationery supplies	895
74	6	30	3	Works of art, collectors' pieces and antiques	896
33.680	22.219	33.547	22.901	Jewellery, goldsmith's and silversmith's wa-	897
194.156	75.614	183.936	77.225	Manufactured articles n.e.c. [res	899
3.313	892	5.227	1.276	Commodities and transactions not classified by categories	9
3.313	892	5.227	1.276	Firearms and warfare ammunition thereof	951
—	—	—	—	Coins out of circulation	961

(1) I.e.: a) import duties, b) labour turnover tax and special tax provided by LD 3092/54, article 17, c) consumption tax, and d) luxury tax.



ΔΑΣΜΟΙ

VI: 5. Άξια, δασμοί και λοιποί φόροι ⁽¹⁾ εισαγωγής, εισπραχθέντες ή μή, κατά χώραν της Ευρωπαϊκής Οικονομικής Κοινότητας. Οίκον. έτη 1970 μέχρι και 1974

Value, duties and other import taxes ⁽¹⁾ collected or not, by EEC country. Fiscal years 1970 through 1974

Είς χιλιάδας δραχμών

Thousand drachmae

	Σύνολον εισαγωγών Total imports	Έκ τῶν ὁποίων: Χῶραι Ε.Ο.Κ. From which: EEC Countries						
		Σύνολον Χωρῶν ΕΟΚ Total EEC Countries	Βέλγιον-Λουξεμβούργον Belgium-Luxemburg	Γαλλία France	Γερμανία Δυτική Western Germany	Ίταλία Italy		Όλλανδία Netherlands
1. Δασμολογηθέντα							1. Taxed	
α) Άξια							a) Value	
1970.....	30.670.327	16.353.395	1.432.192	2.548.758	7.412.964	3.515.234	1.444.247	1970
1971.....	32.599.682	17.413.662	1.456.890	2.831.056	7.397.059	4.086.519	1.642.138	1971
1972.....	40.045.393	22.527.289	2.003.230	4.018.546	8.893.424	5.613.264	1.998.825	1972
1973.....	57.387.279	32.083.561	2.961.002	5.696.038	13.543.493	6.988.346	2.894.682	1973
1974.....	62.721.584	31.646.142	2.544.971	6.550.804	12.532.304	6.598.016	3.420.047	1974
β) Δασμοί								b) Duties
1970.....	4.716.867	2.102.398	176.140	354.657	797.545	560.980	213.076	1970
1971.....	4.948.733	2.307.384	177.344	365.556	943.802	606.878	213.804	1971
1972.....	5.522.341	2.468.264	198.974	414.467	851.723	776.784	226.316	1972
1973.....	6.982.998	3.058.684	292.893	547.154	1.077.170	848.502	292.965	1973
1974.....	6.948.091	2.657.427	262.319	470.272	969.105	664.290	291.441	1974
γ) Λοιποί φόροι ⁽¹⁾								c) Other taxes ⁽¹⁾
1970.....	4.147.865	2.350.183	186.960	468.045	913.808	581.520	199.850	1970
1971.....	4.302.453	2.422.436	190.056	412.713	954.828	651.334	213.505	1971
1972.....	5.794.930	3.351.370	236.332	608.683	1.202.228	1.067.779	236.348	1972
1973.....	7.708.173	4.431.144	357.279	728.426	1.813.304	1.161.892	370.243	1973
1974.....	7.949.429	4.499.672	324.627	1.056.738	1.756.169	972.787	389.351	1974
2. Μή Δασμολογηθέντα								2. Non taxed
α) Άξια								a) Value
1970.....	28.079.431	7.392.086	260.197	1.725.509	3.487.918	1.400.347	518.115	1970
1971.....	30.343.040	9.483.734	530.217	1.808.992	4.867.399	1.694.680	582.446	1971
1972.....	30.328.166	10.742.776	571.301	1.732.917	5.794.956	2.089.950	553.652	1972
1973.....	45.360.182	12.765.736	889.441	2.075.257	6.517.505	2.390.215	893.318	1973
1974.....	69.459.494	18.742.530	1.160.795	2.804.085	8.886.091	4.683.589	1.207.970	1974
β) Δασμοί								b) Duties
1970.....	1.687.280	588.009	21.972	173.478	199.210	159.411	33.938	1970
1971.....	1.878.345	620.654	58.017	161.789	195.688	164.371	40.789	1971
1972.....	2.114.552	810.968	113.482	147.996	350.460	159.304	39.726	1972
1973.....	3.863.867	988.154	119.482	179.401	386.036	234.410	68.825	1973
1974.....	4.218.208	1.112.777	75.730	182.046	526.874	259.004	69.123	1974
γ) Λοιποί φόροι ⁽¹⁾								c) Other taxes ⁽¹⁾
1970.....	1.181.645	645.672	22.615	133.709	173.906	240.095	75.347	1970
1971.....	1.575.855	986.402	37.479	154.034	228.479	466.094	100.316	1971
1972.....	2.647.619	1.685.227	64.990	147.812	380.725	982.472	409.228	1972
1973.....	2.882.228	1.915.929	84.000	176.935	482.500	856.303	316.191	1973
1974.....	3.365.671	2.249.699	129.776	243.338	830.768	799.648	246.169	1974

⁽¹⁾ Φόρος κύκλου εργασιῶν και ειδικός φόρος άρθρ. 17 ΝΑ 3092/54, φόρος καταναλώσεως και φόρος πολυτελείας.

⁽¹⁾ Labour turnover tax and special tax provided by LD 3092/54, article 17, consumption and luxury tax.

VI: 6. Δασμοί και αξία εισαχθέντων αγαθών, κατά κυρίας κατηγορίας του Έλληνικού Τελωνειακού Δασμολογίου, μετ' αναλογιών μεταξύ των. Οίκον. έτη 1970 μέχρι και 1974

Import duties and value of imported goods, by main categories of the Greek Customs Tariff, and relative percentages. Fiscal years 1970 through 1974

Είς χιλιάδας δραχμών

Thousand drachmae

Κύριαι κατηγορίες αγαθών Main categories of commodities	Δασμοί και λοιποί φόροι (1) Import duties and other taxes	Αξία εισαγωγών Value of imports		Αναλογία δασμολογηθείσας αξίας προς όλικην επί τοις % Percentage of taxed value to total	Αναλογία δασμών και φόρων προς αξίαν Percentage of import duties and taxes to value		
		Όλική Total	Δασμολογηθείσα Taxed		Δασμολογηθείσαν % Taxed	Όλικήν % Total	
Σύνολον—Total	1970	8.864.732	58.750.347	30.670.327	52,2	28,9	15,1
	1971	9.251.186	62.942.722	32.599.682	51,8	28,4	14,7
	1972	11.317.271	70.373.559	40.045.393	56,9	28,3	16,1
	1973	14.691.171	102.265.984	57.387.279	56,1	25,6	14,4
	1974	14.897.521	132.181.073	62.721.584	47,4	23,8	11,3
1974:							
1. Ζώα ζώντα και προϊόντα του ζωικού βασιλείου —Live animals, animal products	294.299	3.990.900	2.254.829	56,5	13,1	7,4	
2. Προϊόντα του φυτικού βασιλείου—Vegetable products	1.006.717	7.788.999	5.910.337	75,9	17,0	12,9	
3. Λίπη και έλαια (ζωικά και φυτικά). Προϊόντα τής διασπάσεως αυτών. Λίπη βρώσιμα επεξεργασμένα. Κηροί ζωικής ή φυτικής προελεύσεως—Animal and vegetable fats and oils and their cleavage products. Prepared edible fats. Animal and vegetable waxes	37.492	438.394	148.806	33,9	25,2	8,6	
4. Προϊόντα των βιομηχανικών ειδών διατροφής. Ποτά, οινοπνευματώδη υγρά και όξος. Καπνά—Prepared foodstuffs. Beverages, spirits and vinegar. Tobacco	1.041.905	3.505.366	2.257.595	64,4	46,2	29,7	
5. Προϊόντα ορυκτά—Mineral products	348.576	32.110.617	1.526.249	4,8	22,8	1,1	
6. Προϊόντα χημικών βιομηχανιών και των συναφών βιομηχανιών—Products of the chemical and allied industries	1.520.935	9.154.913	6.446.831	70,4	23,6	16,6	
7. Πλαστικά υλικά τεχνητά, αιθέρες και έστέρες τής κυτταρίνης, ρητίναι τεχνηταί και τεχνουργήματα εκ των υλών τούτων. Καουτσούκ φυσικόν ή συνθετικόν, τεχνητόν καουτσούκ και τεχνουργήματα εκ καουτσούκ—Artificial resins and plastic materials, cellulose esters and ethers and articles thereof. Rubber, synthetic or artificial rubber and articles thereof	936.935	4.129.398	3.133.350	75,9	29,9	22,7	
8. Δέρματα, γουναρικά και τεχνουργήματα εκ των υλών τούτων. Είδη ιπποσκευής, σελλοποιίας και ταξιδίου. Τεχνουργήματα εκ λεπτών δερμάτων. Τεχνουργήματα εκ εντέρων—Raw hides and skins, leather, furskins and articles thereof. Saddlery and harness. Travel goods, handbags and the like. Articles of gut	35.544	1.723.282	540.574	31,4	6,6	2,1	
9. Ξυλεία, ξυλάνθρακες και τεχνουργήματα εκ ξύλου. Φελλός και τεχνουργήματα εκ φελλού. Τεχνουργήματα εκ σπάρτου και καλάθοπλακτικής—Wood and articles of wood. Wood charcoal. Cork and articles of cork. Manufactures of straw, esparto, and other plaiting materials. Basketware and wickerwork	642.548	2.778.490	2.231.043	80,3	28,8	23,1	
10. Υλικά χρησιμοποιούμενα εις την κατασκευήν του χαρτου. Χάρτης, χαρτόνιον και είδη εκ αυτών—Paper-making material. Paper and paperboard and articles thereof	763.836	4.031.777	2.949.446	73,2	25,9	18,9	
11. Υφαντικά υλικά και τεχνουργήματα εκ τούτων—Textiles and textile articles	1.442.336	7.666.823	4.286.609	55,9	33,6	18,8	

ΔΑΣΜΟΙ

VI: 6. Δασμοί και αξία εισαχθέντων αγαθών, κατά κυρίας κατηγορίας του Έλληνικού Τελωνειακού Δασμολογίου, μετ' αναλογιών μεταξύ των. Οίκον. έτη 1970 μέχρι και 1974 (συνέχεια)

Import duties and value of imported goods, by main categories of the Greek Customs Tariff, and relative percentages. Fiscal years 1970 through 1974 (continued)

Εις χιλιάδας δραχμών

Thousand drachmae

Κύρια κατηγορία αγαθών Main categories of commodities	Δασμοί και λοιποί φόροι (1) Import duties and other taxes	Αξία εισαγωγών Value of imports		Αναλογία δασμολογηθείσας αξίας προς ολικήν επί τοις % Percentage of taxed value to total	Αναλογία δασμών και φόρων προς αξίαν Percentage of import duties and taxes to value	
		Όλική Total	Δασμολογηθείσα Taxed		Δασμολογηθείσαν % Taxed	Όλικήν % Total
12. Υποδήματα, καλύμματα κεφαλής, αλεξιβρόχια και αλεξήλια. Τεχνητά άνθη και τεχνουργήματα εξ ανθρώπινων τριχών. Ριπίδια—Footwear, headgear, umbrellas, sunshades, whips, riding-crops and parts thereof. Prepared feathers and articles made thereof. Artificial flowers. Articles of human hair. Fans	18.530	51.698	42.846	82,9	43,2	35,8
13. Τεχνουργήματα εκ λίθων, γύψου, τσιμέντου, αμιάντου, μαρμαρυγίου και ανάλογων ύλων. Προϊόντα κεραμεικής. Ύαλος και τεχνουργήματα εξ ύαλου—Articles of stone, of plaster, of cement, of asbestos, of mica and of similar materials. Ceramic products. Glass and glassware	293.780	1.158.099	972.750	84,0	30,2	25,4
14. Μαργαρίται, πολύτιμοι λίθοι και παρόμοιοι, πολύτιμα μέταλλα, μέταλλα επεστρωμένα διά πολυτίμων μετάλλων και είδη εκ τών ύλων τούτων. Απομιμήσεις κοσμημάτων. Νομίσματα—Pearls, precious and semi-precious stones, precious metals, rolled precious metals, and articles thereof. Imitation jewellery. Coin	29.475	381.446	66.955	17,6	44,0	7,7
15. Μέταλλα κοινά και τεχνουργήματα εκ τών μετάλλων τούτων—Base metals and articles of base metal	2.000.027	14.341.351	8.705.193	60,7	23,0	13,9
16. Μηχαναί και συσκευαί. Ηλεκτρικόν ύλικόν—Machinery and mechanical appliances. Electrical equipment. Parts thereof ...	2.224.544	24.404.311	12.771.996	52,3	17,4	9,1
17. Ύλικόν μεταφορών—Vehicles, aircraft and parts thereof. Vessels and certain associated transport equipment	1.626.773	11.961.232	6.428.422	53,7	25,3	13,6
18. Όργανα και συσκευαί όπτικής, φωτογραφίας και κινηματογραφίας, μετρήσεως, έλέγχου, όκριβείας. Όργανα και συσκευαί ιατροχειρουργικής. Όρολόγια. Μουσικά όργανα. Συσκευαί καταγραφής και αναπαραγωγής του ήχου—Optical, photographic, cinematographic, measuring, checking, precision, medical and surgical instruments and apparatus. Clocks and watches. Musical instruments, sound recorders and reproducers. Parts thereof	445.551	2.085.234	1.624.851	77,9	27,4	21,4
19. Όπλα και πυρομαχικά—Arms and ammunition. Parts thereof	22.570	92.583	76.365	82,5	29,6	24,4
20. Έμπορεύματα και προϊόντα διάφορα μη κατονομαζόμενα, ούδ' άλλαχού περιλαμβανόμενα—Miscellaneous manufactured articles n.e.c.	165.175	377.705	346.509	91,7	47,7	43,7
21. Αντικείμενα τέχνης, συλλογών και αρχαιοτήτων—Works of art, collectors' pieces and antiques	4	8.757	30	0,3	13,3	0,0

(1) Ήτοι: δασμοί, φόρος κύκλου εργασιών και ειδικός φόρος άρθρ. 17 ΝΔ 3092/54, φόρος καταναλώσεως και φόρος πολυτελείας.

(1) I.e.: Import duties, labour turnover tax and special tax provided by LD 3092/54, article 17, consumption and luxury tax.

VI: 7. Δασμοί και λοιποί ειδικοί φόροι, μη εισπραχθέντες υπό τῶν Τελωνείων, λόγω ειδικῆς νομοθετικῆς ἀπαλλαγῆς, ἐπὶ εισαχθέντων ἀγαθῶν, ὡς καὶ ποσότης καὶ ἀξία αὐτῶν c.i.f., κατὰ κυρίας κατηγορίας αὐτῶν. Οἶκον. ἔτη 1970 μέχρι καὶ 1974

Import duties and other special taxes not collected by Custom Houses because of special legislative exemption, as well as quantity and c.i.f. value of the respective imported goods, by main categories. Fiscal years 1970 through 1974

Ποσότης εἰς τόννους

Ἀξία καὶ δασμοὶ εἰς χιλιάδας δραχμῶν

Quantity in tons

Value and import duties in thousand drachmae

Κύριαι κατηγορίαι ἀγαθῶν Main categories of commodities	Ποσότης Quantity	Ἀξία Value	Δασμοὶ Import duties	Λοιποὶ φόροι εἰσαγωγῆς (1) Other import taxes	Σύνολον δασμῶν καὶ φόρων Total duties and taxes	
Σύνολον—Total	1970	7.983.747	28.080.020	1.687.220	1.181.645	2.868.925
	1971	8.696.645	30.343.040	1.878.345	1.575.855	3.454.200
	1972	10.858.065	30.328.166	2.114.552	2.647.619	4.762.171
	1973	16.524.093	45.360.182	3.863.867	2.882.228	6.746.095
	1974	16.932.774	69.459.494	4.218.208	3.365.671	7.583.879
1974 :						
1. Ζῶα ζῶντα καὶ προϊόντα τοῦ ζωικοῦ βασιλείου —Live animals, animal products	37.554	1.736.071	322.152	577	322.729	
2. Προϊόντα τοῦ φυτικοῦ βασιλείου—Vegetable products	398.503	1.878.663	151.571	6.205	157.776	
3. Λίπη καὶ ἔλαια (ζωικά καὶ φυτικά). Προϊόντα τῆς διασπάσεως αὐτῶν. Λίπη βρώσιμα ἐπεξεργασμένα. Κηροὶ ζωικῆς ἢ φυτικῆς προελεύσεως—Animal and vegetable fats and oils and their cleavage products. Prepared edible fats. Animal and vegetable waxes	8.925	289.588	125.919	24.759	150.678	
4. Προϊόντα τῶν βιομηχανιῶν εἰδῶν διατροφῆς. Ποτά, οἰνοπνευματώδη, ὑγρά καὶ ὄξος. Καπνὰ—Prepared foodstuffs. Beverages, spirits and vinegar. Tobacco	143.046	1.247.771	283.193	154.292	437.485	
5. Προϊόντα ὀρυκτῶν—Mineral products	15.329.346	30.584.369	1.061.072	773.245	1.834.317	
6. Προϊόντα χημικῶν βιομηχανιῶν καὶ τῶν συναφῶν βιομηχανιῶν—Products of the chemical and allied industries	162.902	2.708.084	228.942	246.294	475.236	
7. Πλαστικά ὕλαι τεχνητὰ, αἰθέρεις καὶ ἐστέρες τῆς κυτταρίνης, ρητῖναι τεχνητὰ καὶ τεχνουργήματα ἐκ τῶν ὑλῶν τούτων. Καουτσούκ φυσικὸν ἢ συνθετικόν, τεχνητὸν καουτσούκ καὶ τεχνουργήματα ἐκ καουτσούκ—Artificial resins and plastic materials, cellulose esters and ethers and articles thereof. Rubber, synthetic or artificial rubber and articles thereof	32.885	996.047	60.193	56.908	117.101	
8. Δέρματα, γουναρικά καὶ τεχνουργήματα ἐκ τῶν ὑλῶν τούτων. Εἶδη ἵπποσκευῆς, σελλοποιίας καὶ ταξιδίου. Τεχνουργήματα ἐκ λεπτῶν δερμάτων. Τεχνουργήματα ἐξ ἐντέρων—Raw hides and skins, leather, furskins and articles thereof. Saddlery and harness. Travel goods, handbags and the like. Articles of gut	3.032	1.182.709	54.110	55.375	109.485	
9. Ξυλεία, ξυλάνθρακες καὶ τεχνουργήματα ἐκ ξύλου. Φελλὸς καὶ τεχνουργήματα ἐκ φελλοῦ. Τεχνουργήματα ἐκ σπάρτου καὶ καλάθοπλακτικῆς—Wood and articles of wood. Wood charcoal. Cork and articles of cork. Manufactures of straw, esparto, and other plaiting materials. Basketware and wickerwork	89.877	547.447	64.145	48.887	113.032	
10. Ὑλαι χρησιμοποιούμεναι εἰς τὴν κατασκευὴν τοῦ χαρτοῦ. Χάρτης, χαρτόνιον καὶ εἶδη ἐξ αὐτῶν—Paper-making material. Paper and paperboard and articles thereof	70.770	1.082.330	72.851	49.960	122.811	
11. Ὑφαντικά ὕλαι καὶ τεχνουργήματα ἐκ τούτων—Textiles and textile articles	47.427	3.380.214	337.563	392.266	729.829	

ΔΑΣΜΟΙ

VI : 7. Δασμοί και λοιποί ειδικοί φόροι, μη εισπραχθέντες υπό τών Τελωνείων, λόγω ειδικής νομοθετικής απαλλαγής, επί εισαχθέντων αγαθών, ως και ποσότης και αξία αυτών c.i.f., κατά κυρίας κατηγορίας αυτών. Οίκον. έτη 1970 μέχρι και 1974 (συνέχεια)

Import duties and other special taxes not collected by Custom Houses because of special legislative exemption, as well as quantity and c.i.f. value of the respective imported goods, by main categories. Fiscal years 1970 through 1974 (continued)

Ποσότης εις τόννους
Αξία και δασμοί εις χιλιάδας δραχμῶν

Quantity in tons
Value and import duties in thousand drachmae

Κύριαι κατηγορίαι αγαθῶν Main categories of commodities	Ποσότης Quantity	Αξία Value	Δασμοί Import duties	Λοιποί φόροι εισαγωγῆς (1) Other import taxes	Σύνολον δασμῶν και φόρων Total duties and taxes
12. Ὑποδήματα, καλύμματα κεφαλῆς, ἀλεξιβρόχια και ἀλεξήλια. Τεχνητά ἄνθη και τεχνουργήματα ἐξ ἀνθρωπίνων τριχῶν. Ριπίδια—Footwear, headgear, umbrellas, sunshades, whips, riding-crops and parts thereof. Prepared feathers and articles made thereof. Artificial flowers. Articles of human hair. Fans	64	8.853	4.419	1.604	6.023
13. Τεχνουργήματα ἐκ λίθων, γύψου, τσιμέντου, ἀμιάντου, μαρμαρυγίου και ἀναλόγων ὑλῶν. Προϊόντα κεραμεικῆς. Ὑάλος και τεχνουργήματα ἐξ ὑάλου—Articles of stone, of plaster, of cement, of asbestos, of mica and of similar materials. Ceramic products. Glass and glassware	11.631	185.348	18.232	24.991	43.223
14. Μαργαρίται, πολύτιμοι λίθοι και παρόμοιοι, πολύτιμα μέταλλα, μέταλλα ἐπεστρωμένα διὰ πολυτίμων μετάλλων και εἶδη ἐκ τῶν ὑλῶν τούτων. Ἀπομμήσεις κοσμημάτων. Νομίσματα—Pearls, precious and semi-precious stones, precious metals, rolled precious metals, and articles thereof. Imitation jewellery. Coin	93	314.191	384	5.967	6.351
15. Μέταλλα κοινὰ και τεχνουργήματα ἐκ τῶν μετάλλων τούτων—Base metals and articles of base metal	484.393	5.636.159	724.360	503.352	1.227.712
16. Μηχαναί και συσκευαί. Ἡλεκτρικὸν ὕλικόν—Machinery and mechanical appliances. Electrical equipment. Parts thereof ...	89.158	11.632.315	473.669	725.987	1.499.656
17. Ὑλικὸν μεταφορῶν—Vehicles, aircraft and parts thereof. Vessels and certain associated transport equipment	22.204	5.532.810	191.498	229.193	420.691
18. Ὅργανα και συσκευαί ὀπτικῆς, φωτογραφίας και κινηματογραφίας, μετρήσεως, ἐλέγχου, ἀκριβείας. Ὅργανα και συσκευαί ἰατροχειρουργικῆς. Ὁρολόγια. Μουσικὰ ὄργανα. Συσκευαί καταγραφῆς και ἀναπαραγωγῆς τοῦ ἤχου—Optical, photographic, cinematographic, measuring, checking, precision, medical and surgical instruments and apparatus. Clocks and watches. Musical instruments, sound recorders and reproducers. Parts thereof	687	460.383	35.418	58.666	94.084
19. Ὅπλα και πυρομαχικὰ—Arms and ammunition. Parts thereof	422	16.218	1.220	1.884	3.104
20. Ἐμπορεύματα και προϊόντα διάφορα μὴ κατονομαζόμενα, οὐδὲ ἀλλαγῶ περιλαμβανόμενα—Miscellaneous manufactured articles n.e.c.—	136	31.196	7.300	5.259	12.559
21. Ἀντικείμενα τέχνης, συλλογῶν και ἀρχαιοτήτων—Works of art, collectors' pieces and antiques	18	8.727	—	—	—

(1) Φόρος κύκλου ἐργασιῶν και ἐιδικὸς φόρος ἄρθρ. 17 ΝΔ 3092/54, φόρος καταναλώσεως και φόρος πολυτελείας.

(1) Labour turnover tax and special tax provided by LD 3092/54, article 17, consumption and luxury tax.

VI: 8. Δασμοί και λοιποί ειδικοί φόροι ⁽¹⁾ επί εισαχθέντων αγαθών, μη εισπραχθέντες υπό των Τελωνείων, λόγω ειδικής νομοθετικής απαλλαγής, ως και αξία αυτών c.i.f., κατά κυρίας κατηγορίας δικαιούχων άτελείας. Οίκον. έτη 1971 μέχρι και 1974

Custom duties and other special taxes ⁽¹⁾ on imported goods, not collected by Custom Houses because of special legislative exemption, as well as c.i.f. value thereof, by main categories of beneficiaries. Fiscal years 1971 through 1974

*Αξία και δασμοί εις χιλιάδας δραχμών

Value and custom duties in thousand drachmae

Κύριοι τομείς δραστηριότητας δικαιούχων άτελείας ⁽²⁾ Main activity categories of beneficiaries	'Αξία μή δασμολογηθείσα Value not taxed				Μή εισπραχθέντες δασμοί και φόροι Duties and taxes not collected			
	1971	1972	1973	1974 ⁽⁴⁾	1971	1972	1973	1974 ⁽⁴⁾
Σύνολον—Total	25.924.010	28.451.442	41.633.305	42.442.936	3.447.599	4.754.441	6.493.620	5.272.019
1. Γεωργία, κτηνοτροφία, άλιεια—Agriculture, livestock production, fishery	1.262.372	1.092.430	1.372.011	1.505.052	162.825	158.887	209.734	178.359
2. Μεταλλεία—Mines	880.656	332.060	365.008	381.464	110.932	64.097	71.699	72.422
3. Βιομηχανία—Industry	8.818.208	13.527.998	20.769.766	27.988.354	1.343.763	1.909.190	2.277.986	2.145.775
4. Οικοδόμησις και δημόσια έργα—Construction and public works	49.026	11.391	59.234	37.832	11.827	2.601	7.260	16.439
5. Ηλεκτρισμός, φωταέριον—Electricity, gas	629.287	182.990	120.115	1.358.037	168.291	33.711	22.011	117.442
6. Υπηρεσία ύδάτων—Water supply	8.524	21.565	42.387	9.800	1.698	4.570	7.436	2.146
7. Τράπεζαι—Εμπόριον—Banks-Commerce	699.760	19.989	5.935	2.948	107.688	6.953	904	330
8. Μεταφοραι ⁽³⁾ —Transports ⁽³⁾	9.936.310	7.866.563	8.755.221	3.142.403	537.699	1.017.400	1.110.974	756.233
9. Διοικητικαι Δημόσιαι Υπηρεσίαι—Government administrative services	596.387	713.851	285.389	720.778	306.035	475.030	99.886	88.725
10. Στρατιωτικαι Υπηρεσίαι—Military services	68.362	92.575	237.921	95.620	26.931	18.436	42.578	20.131
11. Παιδεία—Education	71.365	77.073	75.384	35.228	16.902	17.109	17.319	9.651
12. Θρησκεία—Religion	848	891	938	1.764	755	465	258	256
13. Υπηρεσίαι Ιατρικαι και υγειονομικαι—Medical and sanitary services	5.482	816	6.800	22.427	935	240	1.505	3.564
14. Κοινωνική αντίληψις και πρόνοια—Social welfare	48.547	28.445	78.031	21.846	45.370	14.341	12.670	13.202
15. Μουσεία, αρχαιότητες, βιβλιοθήκαι και οργανισμοί επιστημονικής έρεύνης—Museums, antiquities, libraries and institutes of scientific research	47.600	21.827	34.084	33.668	11.498	6.357	7.276	7.608
16. Υπηρεσίαι άναψυχής—Recreation services	115.747	47.838	7.342	10.609	33.745	14.084	1.869	2.350
17. Άθλητισμός—Athletism	11.943	2.220	—	5.144	5.912	449	—	885
18. Προσωπικαι ύπηρεσίαι και Τουρισμός—Personal services and tourism	94.168	57.879	55.008	21.221	33.639	19.027	14.707	4.698
19. Είδη εισαγόμενα βάσει του ΝΔ 2687/53 (περί προσελκύσεως ξένων κεφαλαίων)—Items imported on the basis of DL 2687/53 (concerning attraction of foreign funds)	437.945	731.926	1.038.285	456.815	111.882	142.052	225.891	110.372
20. Πρώται ύλαι εισαγόμεναι προς μεταποίηση και επανεξαγωγήν—Raw materials imported for manufacture and re-export	—	1.454.828	3.092.179	5.212.734	—	407.044	1.249.607	1.376.503
21. Λοιπά—Other	2.141.473	2.161.287	5.232.267	1.379.194	439.272	442.398	1.112.050	344.930

Σημ.: Είς τον πίνακα τούτον δεν περιλαμβάνονται τά έξ αντικειμένου απαλλασσόμενα αγαθά.

Note: Excluding goods exempted due to the special nature of the item imported.

- (1) Φόρος κύκλου εργασιών, ειδικός φόρος άρθρ. 17 ΝΔ 3092/54, φόρος καταναλώσεως και πολυτελείας.
- (2) Δι' άλλουσι κατηγοριών, βλέπε εις Μηνιαία Δελτία Στατιστικής Δημοσίου Οικονομικών έτών 1959 και 1960.
- (3) Περιλαμβάνεται ή αξία εις έκαστ. δρχ. των εισαχθέντων πλοίων, ως ακόλουθος: 1971 8.642, 1972 4.464, 1973 4.495 και 1974 833.
- (4) Από του μηνός Οκτωβρίου 1974, καθιερώθη νέα κατάταξις των δικαιούχων άτελείας, δυνάμει της υπ' αριθ. Δ. 2950/30-4-74 εγκυκλίου (19) του Υπουργείου Οικονομικών. Έκ της αίτίας δε τούτης δεν παρέχεται άθροιστική σειρά αναλυτικών στοιχείων ολοκλήρου του έτους 1974, στοιχία Οκτωβρίου-Δεκεμβρίου προσχονται εις τό τμήρος του Δ' τμήνου 1974 του Δελτίου Στατιστικής Δημοσίου Οικονομικών. Κατά τό έτος 1974 τό συνολικόν ύψος της μόν αξίας άνήλθεν εις 59.052,7 εκ. δρχ., των δε δασμών και λοιπών φόρων εις 7.268,6 εκ. δρχ.

- (1) Labour turnover tax, special tax provided by LD 3092/54, article 17, consumption and luxury tax.
- (2) For a breakdown of categories, see Monthly Statistical Bulletins of Public Finance, 1959 and 1960.
- (3) Included the value of imported ships in million drs. as follows: 1971 8.642, 1972 4.464, 1973 4.495 and 1974 833.
- (4) From October 1974, a new list of tax exemption beneficiaries was introduced, differing from the old one (Decision of the Ministry of Finance No Δ' 2950/30-4-74). Because of this change, no cumulative series for the whole year is presented. Data for Oct.-Dec. appear in the issue of the 4th Quarter 1974 of the Statistical Bulletin of Public Finance. In 1974 total value amounted to 59.052,7 m. drs., while duties and taxes to 7.268,6 m. drs.

ΔΑΣΜΟΙ

VI: 9. Ποσότης και αξία διατεθέντων υπό των Διυλιστηρίων Πετρελαίου προϊόντων, ως και δασμοί αυτών και φόροι, εισπραχθέντες ή μή, κατ' είδος. Οικον. έτη 1969 μέχρι και 1974

Quantity and value of products sold by the Oil Refinery, as well as duties and taxes collected or not, by kind. Fiscal years 1969 through 1974

Ποσότης εις τόννους ή εις χιλιάδας λίτρων
Αξία και δασμοί εις χιλιάδας δραχμών

Quantity in tons or in thousand litres
Value and duties in thousand drachmae

Είδος προϊόντος	Ποσότης Quantity	Αξία Value	Δασμοί Duties	Φόρος κατα- ναλώσεως Consump- tion tax	Σύνολον δασμών και φόρων Total duties and taxes	Kind of product
<i>a) Δασμολογηθέντα — a) Subject to import duties</i>						
<i>Νάφθα, μοτορίνη</i>						<i>Diesel oil</i>
1969	1.211.012	948.283	54.728	1.473.752	1.528.480	1969
1970	(2)1.524.060	1.009.838	91.204	1.511.631	1.602.835	1970
1971	(2)1.549.498	1.036.365	108.627	1.612.001	1.720.628	1971
1972	(2)1.996.354	1.317.962	127.602	1.996.359	2.123.961	1972
1973	(2)2.400.211	2.092.936	157.291	2.294.509	2.451.800	1973
1974	(2)1.573.493	3.845.677	131.054	1.194.164	1.325.218	1974
<i>Υπολείμματα νάφθης</i>						<i>Mazout (crude oil)</i>
1969	1.091.819	488.896	47.354	274.530	321.884	1969
1970	1.153.603	532.329	53.004	299.814	352.818	1970
1971	1.246.264	572.880	50.718	315.854	366.572	1971
1972	1.589.389	726.535	80.159	383.141	463.300	1972
1973	2.908.196	1.559.629	124.227	758.638	882.865	1973
1974	3.291.781	4.512.814	152.351	800.427	952.778	1974
<i>Βενζίνη εν γένει</i>						<i>Gasoline in general</i>
1969	481.290	573.934	77.211	2.192.937	2.270.148	1969
1970	(2)702.368	621.580	86.294	2.020.710	2.107.004	1970
1971	(2)860.423	1.242.734	132.466	2.694.464	2.826.930	1971
1972	(2)912.312	1.751.591	136.562	3.012.018	3.148.580	1972
1973	(2)1.054.554	2.924.853	164.224	3.416.007	3.580.231	1973
1974	(2)589.388	5.438.207	166.605	1.815.297	1.981.902	1974
<i>Ασφαλτος</i>						<i>Asphalt</i>
1969	82.522	60.650	3.088	(1) 6.294	9.382	1969
1970	131.329	104.215	5.009	(1) 11.606	16.615	1970
1971	87.976	67.611	4.393	(1) 8.293	12.686	1971
1972	101.367	106.092	21.510	(1) 11.818	33.328	1972
1973	139.208	117.869	7.863	(1) 12.957	20.820	1973
1974	63.881	132.632	8.444	(1) 15.169	23.613	1974
<i>Αέρια πετρελαίου</i>						<i>Petrol gases</i>
1969	67.958	81.056	159.850	(1) 25.536	185.386	1969
1970	68.356	81.701	193.888	(1) 26.740	220.628	1970
1971	63.416	76.881	155.088	(1) 26.324	181.412	1971
1972	77.653	90.160	155.771	(1) 35.154	190.925	1972
1973	91.208	123.006	212.543	(1) 36.218	248.761	1973
1974	84.603	305.911	208.849	(1) 57.003	265.852	1974

Σημ.: Παραχθείσα ποσότης σακχάρους: 1969 134.480 τόννοι, 1970 172.927 τόννοι, 1971 142.482 τόννοι, 1972 118.324 τόννοι, 1973 145.734 τόννοι και 1974 172.007 τόννοι.
Φόρος καταναλώσεως και δασμοί: 1969 806.880 χιλ. δραχ., 1970 1.037.562 χιλ. δραχ., 1971 854.892 χιλ. δραχ., 1972 709.944 χιλ. δραχ., 1973 874.404 χιλ. δραχ. και 1974 1.032.042 χιλ. δραχ.

(1) Φόρος κύκλου εργασιών και ειδικός φόρος άρθρ. 17 ΝΔ 3092/54.

(2) Ποσότης εις χιλιάδας λίτρων.

Note: Quantity of sugar produced: 1969 134.480 tons, 1970 172.927 tons, 1971 142.482 tons, 1972 118.324 tons, 1973 145.734 tons and 1974 172.007 tons.
Consumption tax and duties: 1969 806.880 thous. drs., 1970 1.037.562 thous. drs., 1971 854.892 thous. drs., 1972 709.944 thous. drs., 1973 874.404 thous. drs. and 1974 1.032.042. thous. drs.

(1) Labour turnover tax and special tax provided by LD 3092/54, article 17.

(2) Quantity in thousand litres.

VI: 9. Ποσότης και αξία διατεθέντων υπό των Διυλιστηρίων Πετρελαίου προϊόντων, ως και δασμοί αὐτῶν και φόροι, εισπραχθέντες ἢ μή, κατ' εἶδος. Οἶκον. ἔτη 1969 μέχρι και 1974 (συνέχεια)

Quantity and value of products sold by the Oil Refinery, as well as duties and taxes collected or not, by kind. Fiscal years 1969 through 1974 (continued)

Ποσότης εἰς τόννους ἢ εἰς χιλιάδας λίτρων
Ἀξία και δασμοί εἰς χιλιάδας δραχμῶν

Quantity in tons or in thousand litres
Value and duties in thousand drachmae

Εἶδος προϊόντος	Ποσότης Quantity	Ἀξία Value	Δασμοί Duties	Φόρος καταναλώσεως Consumption tax	Σύνολον δασμῶν και φόρων Total duties and taxes	Kind of product
<i>β) Μη δασμολογηθέντα — b) Not subject to import duties</i>						
<i>Πετρέλαιον φωτιστικῶν</i>						<i>Kerosene</i>
1969	48.021	49.451	286	—	286	1969
1970	2.971	3.085	112	—	112	1970
1971	3.430	3.641	—	—	—	1971
1972	810	847	1	—	1	1972
1973	1.970	2.361	790	94	884	1973
1974	796	2.137	648	—	648	1974
<i>Νάφθα, μοτορίνη</i>						<i>Diesel oil</i>
1969	195.526	148.371	12.092	242.254	254.346	1969
1970	(2) 249.107	160.398	12.799	250.327	263.126	1970
1971	(2) 320.887	206.735	16.468	253.794	270.262	1971
1972	(2) 244.149	163.359	11.794	189.869	201.663	1972
1973	(2) 374.514	339.254	17.862	280.244	298.106	1973
1974	(2) 328.378	670.249	15.542	173.435	188.977	1974
<i>Ὑπολείμματα νάφθης</i>						<i>Mazout (crude oil)</i>
1969	533.040	232.906	29.922	130.689	160.611	1969
1970	601.693	287.642	22.554	160.195	182.749	1970
1971	569.013	267.936	21.316	144.994	166.310	1971
1972	276.180	126.616	8.244	69.189	77.403	1972
1973	359.882	215.640	10.479	47.246	57.725	1973
1974	380.601	671.891	8.728	37.390	46.118	1974
<i>Βενζίνη ἐν γένει</i>						<i>Gasoline in general</i>
1969	104.991	110.693	21.575	380.299	401.874	1969
1970	(2) 157.232	114.144	18.532	565.178	583.710	1970
1971	(2) 108.831	94.938	13.379	338.596	351.975	1971
1972	(2) 201.726	166.905	24.736	571.805	596.541	1972
1973	(2) 255.048	230.967	28.014	771.036	799.050	1973
1974	(2) 254.744	605.704	26.935	710.732	737.667	1974
<i>Ἀσφαλτος</i>						<i>Asphalt</i>
1969	71.566	56.817	6.299	(1) 2.781	9.080	1969
1970	65.769	51.881	3.416	(1) 1.961	5.377	1970
1971	10.401	6.993	441	(1) 532	873	1971
1972	11.859	10.847	749	(1) 678	1.427	1972
1973	4.060	3.190	204	(1) 292	496	1973
1974	1.681	2.062	133	(1) 241	374	1974
<i>Ἀέρια πετρελαίου</i>						<i>Petrol gases</i>
1969	1.122	1.343	2.053	(1) 17	2.070	1969
1970	1.959	2.355	3.572	(1) 93	3.665	1970
1971	2.707	3.242	4.791	(1) 38	4.829	1971
1972	1.840	2.207	3.349	(1) 62	3.411	1972
1973	5.302	7.294	10.392	(1) 296	10.688	1973
1974	6.664	24.561	11.726	(1) 412	12.138	1974

(1) Φόρος κύκλου εργασιῶν και ειδικὸς φόρος ἀριθρ. 17 ΝΔ 3092/54.

(2) Ποσότης εἰς χιλιάδας λίτρων.

(1) Labour turnover tax and special tax provided by LD 3092/54, article 17.

(2) Quantity in thousand litres.

VII. ΦΟΡΟΙ ΚΑΤΑΝΑΛΩΣΕΩΣ ΚΑΙ ΣΥΝΑΛΛΑΓΩΝ
CONSUMPTION AND TRANSACTION TAXES

VII:1. Φορολογηθείσαι ποσότητες σιγαρέττων κατά κατηγορίας και πραγματοποιηθείσαι συνολικά εισπράξεις εκ φόρου καταναλώσεως καπνού. Οίκον. έτη 1969 μέχρι και 1974

Quantities and categories of cigarettes taxed and receipts from tobacco consumption tax. Fiscal years 1969 through 1974

Ποσότης εις τόννους
Φόρος εις εκατομμύρια δραχμών

Quantity in tons
Tax in million drachmae

Κατηγορίαί σιγαρέττων	Έτη — Years						Categories of cigarettes
	1969	1970	1971	1972	1973	1974	
1. Σιγαρέττα (ποσότης)	16.293,7	16.909,9	17.387,6	18.343,6	19.572,6	20.679,1	1. Cigarettes
<i>A' Κατηγορία (βασικά)</i>							<i>Category A. (basic)</i>
Ποσότης	2.061,5	1.803,0	1.760,2	1.523,2	1.331,2	1.145,7	Quantity
Ποσοστόν % επί τοῦ συνόλου	12,7	10,7	10,1	8,3	6,8	5,5	Percent of total
<i>B' Κατηγορία (συρταρωτά)</i>							<i>Category B. (common)</i>
Ποσότης	342,4	236,0	184,4	150,6	103,2	79,9	Quantity
Ποσοστόν % επί τοῦ συνόλου	2,1	1,4	1,0	0,8	0,5	0,4	Percent of total
<i>Γ' Κατηγορία (έξαιρετικά)</i>							<i>Category C. (extra)</i>
Ποσότης	2.534,8	2.687,9	2.747,5	2.605,0	2.458,6	2.227,0	Quantity
Ποσοστόν % επί τοῦ συνόλου	15,6	15,9	15,8	14,2	12,6	10,8	Percent of total
<i>Δ' Κατηγορία (ήμιπολυτελείας)</i>							<i>Category D. (semi-luxury)</i>
Ποσότης	2.882,0	2.463,2	1.767,8	1.390,9	1.193,5	1.095,3	Quantity
Ποσοστόν % επί τοῦ συνόλου	17,7	14,5	10,2	7,6	6,1	5,3	Percent of total
<i>Ε' Κατηγορία (πολυτελείας)</i>							<i>Category E. (luxury)</i>
Ποσότης	4.825,9	5.463,7	6.117,7	7.062,3	8.051,9	9.132,5	Quantity
Ποσοστόν % επί τοῦ συνόλου	29,6	32,3	35,2	38,5	41,1	44,2	Percent of total
<i>ΣΤ' Κατηγορία (όπερ/λείας)</i>							<i>Category F. (super-luxury)</i>
Ποσότης	3.647,1	4.256,1	4.810,0	5.611,7	6.434,2	6.998,7	Quantity
Ποσοστόν % επί τοῦ συνόλου	22,4	25,2	27,7	30,6	32,9	33,8	Percent of total
2. Εισπραχθείς φόρος	4.411,2	4.716,0	4.965,8	5.407,0	5.915,6	6.740,4	2. Tax collected
α) Καταναλώσεως	4.156,8	4.452,2	4.694,7	5.121,0	5.610,2	6.417,7	a) Consumption
β) Έγπέρ ΟΓΑ	254,4	263,8	271,1	286,0	305,4	322,7	b) In favour of National Crop and Social In- surance Agency



CONSUMPTION AND TRANSACTION TAXES

VII: 2. Κατανάλωσις σιγαρέττων κατ' άτομον: α) ηλικίας 15 ἐτῶν καὶ ἄνω, καὶ β) πασῶν τῶν ἡλικιῶν.
Ἡμερολογιακὰ ἔτη 1938 καὶ 1950 μέχρι καὶ 1974

Per capita consumption of cigarettes: a) by persons 15 years of age and over, and b) by all ages.
Calendar years 1938 and 1950 through 1974

Ἔτη Years	Κατανάλωσις—Consumption			Πληθυσμὸς ⁽¹⁾ —Population ⁽¹⁾			Μέση ἐτησίᾳ κατανάλωσις σιγαρέττων—Average annual consumption of cigarettes	
	Χιλιόγραμμα Kilograms	Σιγαρέττα εἰς χιλιάδας Cigarettes in thousands	Δείκτης Index	15 ἐτῶν καὶ ἄνω 15 years and over	Ὅλοι αἱ ἡλι- κίαι All ages	Δείκτης συνολικοῦ πληθυσμοῦ Total population index	Κατ' άτομον ἡλικίας 15 ἐτῶν καὶ ἄνω Per capita for persons 15 years and over	Κατ' άτομον ὅλων τῶν ἡλικιῶν Per capita for all ages
1938	5.732.165	5.044.305	100,0	4.985.227	7.121.753	100,0	1.011	708
1950	9.837.079	8.656.629	171,6	5.371.880	7.566.028	106,2	1.611	1.144
1951	9.780.137	8.606.520	170,6	5.493.291	7.646.402	107,3	1.566	1.125
1952	9.767.573	8.595.464	170,3	5.597.603	7.733.250	108,5	1.535	1.111
1953	10.080.512	8.870.850	176,8	5.700.719	7.817.095	109,7	1.556	1.134
1954	10.186.157	8.963.818	177,7	5.803.455	7.893.412	110,8	1.544	1.135
1955	10.439.793	9.187.017	182,1	5.876.366	7.965.538	111,8	1.563	1.153
1956	10.460.788	9.205.536	182,4	5.934.222	8.031.013	112,7	1.551	1.146
1957	10.884.106	9.578.013	189,8	5.973.570	8.096.218	113,6	1.603	1.183
1958	11.448.494	10.074.678	199,7	6.031.769	8.173.129	114,8	1.623	1.232
1959	11.744.673	10.335.312	206,1	6.094.620	8.258.162	115,9	1.695	1.251
1960	12.003.164	10.550.781	210,4	6.145.722	8.327.405	116,9	1.717	1.267
1961	12.295.606	10.820.133	214,5	6.190.853	8.398.050	117,9	1.748	1.288
1962	12.653.128	11.134.752	220,7	6.236.595	8.448.233	118,6	1.785	1.318
1963	13.316.972	11.718.935	232,3	6.305.196	8.479.625	119,1	1.859	1.382
1964	13.516.183	11.894.241	235,8	6.331.055	8.510.429	119,5	1.879	1.398
1965	14.133.798	12.437.742	246,6	6.364.759	8.550.333	120,1	1.954	1.454
1966	14.856.022	13.073.299	259,2	6.425.466	8.613.651	120,9	2.034	1.517
1967	15.504.040	13.643.555	270,5	6.515.198	8.716.441	122,4	2.094	1.565
1968	15.862.723	13.959.196	276,7	6.586.227	8.740.765	122,7	2.119	1.597
1969	16.293.682	14.338.440	284,3	6.614.172	8.772.764	123,2	2.168	1.634
1970	16.909.886	14.880.700	295,0	6.582.685	8.792.806	123,5	2.261	1.692
1971	17.387.552	15.301.046	303,3	6.621.000	8.828.000	123,9	2.311	1.733
1972	18.343.600	16.142.368	320,0	6.694.873	8.888.628	124,8	2.411	1.816
1973	19.572.620	17.223.906	341,5	6.747.959	8.929.086	125,4	2.552	1.929
1974	20.679.071	18.197.582	360,8	6.796.161	8.962.023	125,8	2.677	2.030

(1) Ἐκτιμήσεις πληθυσμοῦ κατὰ τὴν 30ὴν Ἰουνίου.

(1) Mid-year population estimates.

ΦΟΡΟΙ ΚΑΤΑΝΑΛΩΣΕΩΣ ΚΑΙ ΣΥΝΑΛΛΑΓΩΝ

VII : 3. Φορολογηθείσαι ποσότητες οίνοπνεύματος, βύνης και άμυλοσιροπιού, ως και εισπραχθείς φόρος καταναλώσεως αὐτῶν. Ἡμερολογιακά ἔτη καὶ μῆνες 1959 μέχρι καὶ 1974

Taxed quantities of alcohol, malt and starch sirup, and tax collected thereon. Calendar years and months 1959 through 1974

Φόρος εἰς χιλιάδας δραχμῶν

Tax in thousand drachmae

Ἔτη καὶ μῆνες Years and months	Καθαρὸν οἰνόπνευμα Pure alcohol		Μετουσιωμένον οἰνόπνευμα Denatured alcohol		Βύνη — Malt		Ἄμυλοσιρόπιον (ἐγχωρίου παραγωγῆς) Starch sirup (local production)		Σύνολον φόρου Total tax
	Τόννοι ἀνύδρου Tons of dry alcohol	Φόρος Tax	Τόννοι ἀνύδρου Tons of dry alcohol	Φόρος Tax	Τόννοι Tons	Φόρος Tax	Τόννοι Tons	Φόρος Tax	
1959	6.744	80.967	4.083	16.301	6.840	136.846	9.858	9.858	243.972
1960	6.581	78.986	3.864	15.462	7.990	161.438	9.892	9.892	265.778
1961	6.945	83.356	4.422	17.654	(1) 8.342	(2)169.896	9.851	9.851	280.668
1962	6.958	83.668	4.086	16.356	(1) 7.438	(2)158.399	10.507	10.507	268.930
1963	7.527	90.788	4.355	17.424	(1) 6.338	(2)199.702	12.876	12.876	320.790
1964	8.061	108.128	4.703	12.517	(1) 6.954	(2)219.014	14.386	14.386	354.045
1965	8.292	124.404	4.659	4.671	(1) 9.861	(2)310.608	14.297	14.297	453.980
1966	8.225	123.421	4.522	4.531	(1) 12.908	(2)406.591	15.389	15.389	549.932
1967	8.555	128.354	4.713	4.724	(1) 14.373	(2)452.764	15.362	15.362	601.204
1968	8.680	130.244	4.565	4.577	(1) 14.105	(2)444.264	15.873	15.873	594.958
1969	8.825	134.204	4.467	4.455	(1) 13.616	(2)428.921	16.535	16.535	584.115
1970	9.188	138.046	4.826	4.973	(1) 14.019	(2)441.623	16.965	16.965	601.607
1971	9.274	139.118	4.644	4.656	(1) 15.549	(2)516.793	17.660	17.660	678.227
1972	10.562	158.478	4.835	4.848	(1) 16.835	(2)530.281	18.851	18.851	712.458
1973	12.151	173.554	5.302	5.314	(1) 19.798	(2)623.570	21.372	21.372	823.810
1974	9.646	144.698	5.141	5.155	(1) 24.511	(2)772.061	20.898	20.898	942.812
1974 I	910	13.649	310	311	1.644	51.770	1.748	1.748	67.478
II	700	10.498	386	387	1.131	35.632	1.692	1.692	48.209
III	973	14.593	336	337	1.358	42.763	1.937	1.937	59.630
IV	773	11.597	440	441	2.234	70.383	1.757	1.757	84.178
V	799	11.993	354	355	2.348	73.950	1.873	1.873	88.171
VI	785	11.777	411	412	2.343	73.795	1.728	1.728	87.712
VII	633	9.490	451	452	3.203	100.880	1.585	1.585	112.407
VIII	680	10.207	485	486	3.504	110.386	1.653	1.653	122.732
IX	743	11.150	388	389	2.699	85.020	1.631	1.631	98.190
X	807	12.100	423	424	1.694	53.350	1.800	1.800	67.674
XI	881	13.216	592	593	1.542	48.573	1.720	1.720	64.102
XII	962	14.428	565	568	811	25.559	1.774	1.774	42.329

(1) Περιλαμβάνονται 1.359 τόννοι βύνης διὰ τὸ ἔτος 1961, 2.665 διὰ τὸ ἔτος 1962, 1.996 διὰ τὸ ἔτος 1963, 1.691 διὰ τὸ ἔτος 1964, 2.996 διὰ τὸ ἔτος 1965, 3.643 διὰ τὸ ἔτος 1966, 4.607 διὰ τὸ ἔτος 1967, 4.422 διὰ τὸ ἔτος 1968, 5.133 διὰ τὸ ἔτος 1969, 5.435 διὰ τὸ ἔτος 1970, 3.520 διὰ τὸ ἔτος 1971, 2.277 διὰ τὸ ἔτος 1972, 2.937 διὰ τὸ ἔτος 1973 καὶ 5.026 διὰ τὸ ἔτος 1974, εἰσαχθέντες ἐκ τῆς ἀλλοδαπῆς.

(2) Πέραν τῶν ποσῶν τούτων, εἰσπραχθήσαν ἔτεραι 41.710 χιλιάδες δραχμῶν διὰ τὸ ἔτος 1961, 37.190 διὰ τὸ ἔτος 1962, 31.684 διὰ τὸ ἔτος 1963, 34.768 διὰ τὸ ἔτος 1964, 49.303 διὰ τὸ ἔτος 1965, 64.537 διὰ τὸ ἔτος 1966, 71.867 διὰ τὸ ἔτος 1967, 70.519 διὰ τὸ ἔτος 1968, 68.083 διὰ τὸ ἔτος 1969, 69.799 διὰ τὸ ἔτος 1970, 77.745 διὰ τὸ ἔτος 1971, 84.171 διὰ τὸ ἔτος 1972, 98.979 διὰ τὸ ἔτος 1973 καὶ 122.551 διὰ τὸ ἔτος 1974, ὡς εἰσφορὰ ὑπὲρ ΟΓΑ.

(1) Including also 1.359 tons for 1961, 2.665 for 1962, 1.996 for 1963, 1.691 for 1964, 2.996 for 1965, 3.643 for 1966, 4.607 for 1967, 4.422 for 1968, 5.133 for 1969, 5.435 for 1970, 3.520 for 1971, 2.277 for 1972, 2.937 for 1973 and 5.026 for 1974, imported from abroad.

(2) Excluding 41.710 thousand drs. for 1961, 37.190 for 1962, 31.684 for 1963, 34.768 for 1964, 49.303 for 1965, 64.537 for 1966, 71.867 for 1967, 70.519 for 1968, 68.083 for 1969, 69.799 for 1970, 77.745 for 1971, 84.171 for 1972, 98.979 for 1973 and 122.551 for 1974, collected in favour of National Crop and Social Insurance Agency.



CONSUMPTION AND TRANSACTION TAXES

VII:4. Διατεθέντα εισιτήρια θεαμάτων και ἐπ' αὐτῶν φορολογία ὑπὲρ τοῦ Κράτους καὶ τρίτων, κατ' εἶδος δημοσίων θεαμάτων. Ἡμερολογιακὰ ἔτη καὶ μῆνες 1959 μέχρι καὶ 1974

Tickets sold by kind of public shows and relative taxes collected in favour of the State and third parties. Calendar years and months 1959 through 1974

Ἔτη καὶ μῆνες Years and months	Ἀριθμὸς διατεθέντων εισιτηρίων (εἰς χιλιάδας) Number of tickets sold (in thousands)					Εἰσπραχθεὶς φόρος (εἰς χιλιάδας δραχμῶν) Tax collected (in thousand drachmae)		
	Θέατρα—Theatres		Κινηματο- γράφοι Motion pictures	Λοιπὰ θεάματα Other shows	Σύνολον Total	Ἐπὲρ τοῦ Κράτους In favour of the State	Ἐπὲρ τρίτων In favour of third parties	Σύνολον Total
	Πρόζας Prose	Μουσικὰ Musical						
1959	3.230	1.449	74.824	5.053	84.556	160.988	32.681	193.669
1960	3.044	1.351	84.165	7.053	95.610	179.785	36.788	216.573
1961	2.971	1.541	86.623	7.089	98.224	185.934	37.585	223.519
1962	3.098	1.638	96.058	7.456	108.250	211.134	42.725	253.859
1963	3.102	2.076	100.460	7.161	112.800	226.516	45.589	272.105
1964	2.998	1.901	109.469	6.885	121.253	249.959	51.670	301.629
1965	3.065	2.613	121.137	7.329	134.144	291.057	59.766	350.823
1966	3.151	1.900	131.783	7.543	144.377	356.090	73.276	429.366
1967	2.751	1.570	137.075	7.036	148.432	379.722	79.033	458.755
1968	2.721	1.728	137.401	7.981	149.831	371.571	89.109	460.680
1969	2.919	2.347	135.276	9.809	150.351	372.072	92.123	464.195
1970	3.037	1.680	128.600	12.395	145.712	354.817	87.770	442.587
1971	3.151	1.565	117.954	12.333	135.003	345.910	83.988	429.898
1972	2.563	1.481	91.626	11.751	107.422	307.678	73.838	381.516
1973	2.519	1.688	62.247	10.073	76.527	266.538	65.757	332.295
1974	2.388	2.061	57.146	8.593	70.188	320.475	79.574	400.049
1974 I	217	117	6.128	849	7.311	31.173	7.698	38.871
II	307	67	5.282	776	6.413	29.898	7.319	37.217
III	365	107	5.789	783	7.043	33.018	8.067	41.085
IV	228	74	4.903	916	6.121	27.707	7.050	34.757
V	199	104	3.676	737	4.716	20.071	4.789	24.860
VI	147	120	4.129	818	5.214	19.946	4.987	24.933
VII	90	249	3.925	249	4.513	16.228	4.057	20.285
VIII	121	455	4.445	550	5.571	21.412	5.353	26.765
IX	101	384	4.465	716	5.666	25.180	6.295	31.475
X	149	174	4.905	870	6.099	31.204	7.801	39.005
XI	257	114	4.547	557	5.475	29.792	7.447	37.239
XII	207	95	4.973	772	6.046	34.846	8.711	43.557

ΦΟΡΟΙ ΚΑΤΑΝΑΛΩΣΕΩΣ ΚΑΙ ΣΥΝΑΛΛΑΓΩΝ

VII: 5. Φορολογητέα έσοδα υποβληθέντα εις φόρον κύκλου εργασιών και επ' αυτών φόρος κύκλου εργασιών, κατά κλάδους δραστηριότητας των επιχειρήσεων. Οίκον. έτη 1958 μέχρι και 1974

Εις χιλιάδας δραχμών

Έτη και τρίμηνα Years and Quarters	Έπιχειρήσεις —					
	Σύνολον Total		Βιομηχανικαί και βιοτεχνικαί Industry and handicraft		Τραπεζικαί Banks	
	Φορολογητέα έσοδα Taxable earnings	Φόρος Tax	Φορολογητέα έσοδα Taxable earnings	Φόρος Tax	Φορολογητέα έσοδα Taxable earnings	Φόρος Tax
1958	41.376.122	603.871	7.330.463	310.996	1.628.551	33.900
1959	41.684.030	620.129	7.249.410	310.403	1.898.891	37.961
1960	42.710.740	686.057	8.072.447	346.209	1.915.571	38.362
1961	43.638.135	727.572	8.595.923	375.847	2.171.508	43.513
1962	45.406.208	842.604	9.985.652	424.491	2.272.043	48.570
1963	49.239.154	1.126.659	11.231.640	507.104	2.830.205	84.922
1964	42.173.417	1.311.389	11.999.688	583.805	3.406.666	102.319
1965	44.721.362	1.413.821	14.692.540	659.017	3.744.912	115.351
1966	47.570.205	1.858.551	16.650.475	919.473	3.723.801	140.130
1967	30.547.607	2.085.693	17.401.322	999.895	4.706.363	172.528
1968	35.083.900	2.281.144	21.309.767	1.202.625	5.154.287	186.113
1969	39.121.626	2.443.040	25.047.910	1.302.038	4.609.896	164.809
1970	43.459.565	2.802.924	25.967.678	1.516.075	7.125.603	256.870
1971	49.735.573	3.143.542	28.948.350	1.662.772	8.992.386	324.351
1972	66.054.770	3.716.560	38.380.567	2.223.294	10.909.263	392.727
1973	95.901.664	5.102.748	58.720.055	3.054.176	16.405.172	618.166
1974	116.991.740	5.924.323	70.242.735	3.407.714	21.786.717	783.799
1974 Α' Τρίμηνον—1st Quarter ..	22.971.759	1.119.571	12.595.812	613.400	6.088.499	219.147
Β' Τρίμηνον—2nd Quarter ..	26.325.972	1.373.638	16.783.693	822.717	3.638.864	130.773
Γ' Τρίμηνον—3rd Quarter ..	29.244.560	1.463.264	16.146.614	771.958	6.565.369	236.336
Δ' Τρίμηνον—4th Quarter ..	38.449.449	1.967.850	24.716.616	1.199.639	5.493.985	197.513

(1) Όργανισμός Τηλεπικοινωνιών Ελλάδος.

(2) Από του μηνός Μαρτίου του έτους 1972 και έντεϋθεν, περιλαμβάνονται τα φορολογητέα έσοδα και ό φόρος των διαφημιστικών επιχειρήσεων, έπισκευής και συντηρήσεως αυτοκινήτων, κομμωτηρίων και ίνστιτούτων καλλονής και ξενοδοχειακών μονάδων.



CONSUMPTION AND TRANSACTION TAXES

Taxable earnings and turnover tax thereon, by branches of business activity.
Fiscal years 1958 through 1974

Thousand drachmae

— Enterprises										Υπόχρεοι ειδικών περι- πτώσεων Specially subject to taxation
Ασφαλιστικά Insurance		Μεταφορικά Transport		Επιχειρήσεις ψύχους Refrigerating		ΟΤΕ (1)		Λοιπά (2) — Others (2)		
Φορολογη- τέα έσοδα Taxable earnings	Φόρος Tax	Φορολογη- τέα έσοδα Taxable earnings	Φόρος Tax	Φορολογη- τέα έσοδα Taxable earnings	Φόρος Tax	Φορολογη- τέα έσοδα Taxable earnings	Φόρος Tax	Φορολογη- τέα έσοδα Taxable earnings	Φόρος Tax	Φόρος Tax
497.724	32.609	1.919.384	117.186	—	—	—	—	—	—	109.180
455.111	34.261	2.080.618	121.834	—	—	—	—	—	—	115.670
520.737	37.844	2.201.985	133.207	—	—	—	—	—	—	130.415
535.958	38.990	2.334.746	136.501	—	—	—	—	—	—	132.721
607.098	43.013	2.541.415	160.593	—	—	—	—	—	—	165.937
678.932	46.846	3.236.046	196.268	115.051	6.833	1.147.280	68.837	—	—	215.849
742.328	49.704	3.441.292	227.424	132.972	7.781	1.450.471	87.028	—	—	253.328
838.052	57.476	3.635.046	236.514	151.571	8.942	1.659.241	99.052	—	—	237.469
1.007.060	74.949	4.003.711	281.448	175.282	11.828	2.009.876	132.835	—	—	297.888
1.101.081	91.917	4.676.735	317.748	214.006	14.127	2.448.100	171.346	—	—	318.132
1.259.820	109.854	4.266.418	324.468	255.988	15.002	2.837.620	197.933	—	—	245.149
1.387.208	111.781	4.757.272	347.709	212.130	14.641	3.107.210	211.917	—	—	290.145
1.569.192	122.402	5.202.528	362.270	235.903	14.164	3.358.661	235.090	—	—	296.053
1.619.481	128.290	5.372.437	389.270	261.504	15.178	4.541.415	310.898	—	—	312.783
1.741.472	151.213	5.917.528	400.490	311.669	18.548	5.261.150	368.280	3.533.121	107.874	54.134
2.011.045	194.671	6.650.408	454.192	336.840	18.053	6.585.956	461.017	5.192.188	302.473	—
2.946.269	242.234	8.752.570	620.463	473.503	24.340	7.534.397	527.307	5.255.549	318.466	—
973.897	59.547	1.304.300	94.772	76.193	4.066	1.224.495	85.715	708.563	42.924	—
716.226	68.612	2.129.714	151.427	101.186	5.269	1.698.222	118.775	1.258.067	76.065	—
657.804	59.690	2.247.820	158.278	116.896	6.037	2.021.077	141.475	1.488.980	89.490	—
598.342	54.385	3.070.736	215.986	179.228	8.968	2.590.603	181.342	1.799.939	109.987	—

(1) Hellenic Telecommunications Organization.

(2) As from March 1972, included are taxable receipts and tax of advertising enterprises, car repairing and maintenance services, hairdresser's and beauty shops, and hotels.



ΦΟΡΟΙ ΚΑΤΑΝΑΛΩΣΕΩΣ ΚΑΙ ΣΥΝΑΛΛΑΓΩΝ

VII: 6. Εισπράξεις εκ φορολογίας καπνού, οίνοπνεύματος και δημοσίων θεαμάτων και ποσοστά αὐτῶν, ἐν σχέσει πρὸς τὸ σύνολον τῶν φόρων. Οἶκον. ἔτη 1969 μέχρι καὶ 1974

Receipts from taxation on tobacco, alcohol and public shows and percentage on all taxes.
Fiscal years 1969 through 1974

Εἰς χιλιάδας δραχμῶν

Thousand drachmae

Ἔτη — Years	Φόρος καπνοῦ Tobacco tax	Ποσοστὰ ἐπὶ τοῖς % τοῦ συνόλου τῶν φόρων Percent on all taxes	Φόρος οἰνοπνεύματος, βύνης καὶ ἀμυλοσιροπίου Tax on alcohol, malt and starch sirup	Ποσοστὰ ἐπὶ τοῖς % τοῦ συνόλου τῶν φόρων Percent on all taxes	Φόρος δημοσίων θεαμάτων Tax on public shows	Ποσοστὰ ἐπὶ τοῖς % τοῦ συνόλου τῶν φόρων Percent on all taxes
1969	4.411.175	9,8	584.115	1,3	464.195	1,0
1970	4.716.060	9,4	601.607	1,2	442.587	0,9
1971	4.965.756	8,9	678.227	1,2	429.898	0,8
1972	5.407.047	8,3	712.458	1,1	381.516	0,6
1973	5.915.642	7,4	823.810	1,0	332.295	0,4
1974	6.740.363	7,0	942.812	1,0	400.049	0,4

VII: 7. Καταναλωθεῖσαι ποσότητες οἰνοπνεύματος καὶ ζύθου, ὡς καὶ κατ' ἄτομον κατανάλωσις αὐτῶν. Οἶκον. ἔτη 1969 μέχρι καὶ 1974

Total and per capita consumption of alcohol and beer. Fiscal years 1969 through 1974

Ἔτη — Years	Οἰνόπνευμα — Alcohol		Ζύθος — Beer	
	Καταναλωθεῖσα ποσότης εἰς τόννους Quantity consumed in tons	Κατανάλωσις κατὰ ἄτομον εἰς χιλιόγρ. Per capita consumption in kgr.	Καταναλωθεῖσα ποσότης εἰς τόννους Quantity consumed in tons	Κατανάλωσις κατὰ ἄτομον εἰς χιλιόγρ. Per capita consumption in kgr.
1969	13.532	1,5	78.089	8,9
1970	15.735	1,8	82.492	9,4
1971	14.082	1,6	90.535	10,3
1972	18.108	2,0	98.301	11,1
1973	20.032	2,2	118.701	13,3
1974	21.116	2,4	148.453	16,6

VII: 8. Κατ' ἄτομον ἔσοδα ἐκ φόρων καταναλώσεως καπνοῦ, οἰνοπνεύματος καὶ δημοσίων θεαμάτων. Οἶκον. ἔτη 1969 μέχρι καὶ 1974

Per capita receipts from consumption tax on tobacco, alcohol and public shows.
Fiscal years 1969 through 1974

Εἰς δραχμάς

Drachmae

Ἔτη — Years	Κατ' ἄτομον φόρος — Per capita tax on		
	Καπνοῦ Tobacco	Οἰνοπνεύματος, βύνης καὶ ἀμυλοσιροπίου Alcohol, malt and starch sirup	Δημοσίων θεαμάτων Public shows
1969	503	67	53
1970	536	68	50
1971	563	77	49
1972	608	80	43
1973	663	92	37
1974	752	105	44

VII: 9. Πραγματοποιηθείσαι μεταβιβάσεις ακινήτων, βάσει δηλώσεων, κατά κατηγορίας αυτών.
 Ημερολογιακά έτη και μήνες 1963 μέχρι και 1974

Real estate transferred on the basis of returns, by kind. Calendar years and months 1963 through 1974

Αξία και φόρος εις χιλιάδας δραχμών

Value and tax in thousand drachmas

Έτη και μήνες Years and months	Σύνολον — Total			Οικόπεδα — Sites			Οικόδομα — Buildings			Διαμερίσματα — Apartments			Άγροκτήματα — Farms		
	Αριθμός Number	Αξία Value	Φόρος (1) Tax	Αριθμός Number	Αξία Value	Φόρος (1) Tax	Αριθμός Number	Αξία Value	Φόρος (1) Tax	Αριθμός Number	Αξία Value	Φόρος (1) Tax	Αριθμός Number	Αξία Value	Φόρος (1) Tax
1963	174.209	7.904.068	663.944	44.436	1.876.108	155.729	21.929	4.736.635	147.392	18.922	2.822.327	248.427	92.222	1.468.998	112.396
1964	194.453	10.796.483	913.659	47.457	2.634.543	221.288	21.643	1.909.250	158.341	25.160	4.312.433	385.599	100.193	1.940.257	148.431
1965	222.801	12.730.247	1.083.848	49.432	2.665.765	223.667	20.287	2.258.753	160.260	26.393	4.740.823	442.155	126.687	3.064.906	257.766
1966	230.375	12.344.487	1.071.755	49.130	2.884.687	228.481	17.767	1.594.354	137.257	23.602	4.603.848	438.686	139.876	3.261.598	267.331
1967	208.502	12.184.923	1.016.902	43.876	2.365.915	193.296	15.738	1.440.319	118.456	27.901	5.560.861	503.891	120.987	2.817.828	201.259
1968	203.328	14.034.950	1.432.648	47.528	2.814.578	233.973	17.441	1.927.355	146.330	27.882	6.301.742	548.305	110.507	2.991.275	204.040
1969	224.056	19.426.973	1.353.763	52.438	4.387.539	305.798	17.830	2.534.170	163.483	35.128	8.883.910	641.343	118.660	3.631.354	243.139
1970	229.968	20.439.879	1.602.338	53.532	4.718.474	352.140	15.604	2.430.468	185.403	40.921	9.427.184	764.309	119.911	4.163.756	300.486
1971	244.889	26.054.279	2.064.326	61.241	5.596.268	415.528	16.311	2.828.838	261.576	48.740	12.028.401	1.047.569	118.627	5.001.072	339.653
1972	287.481	38.439.074	2.543.507	76.845	9.679.236	569.923	17.580	4.623.025	249.356	58.921	16.354.122	1.279.767	134.135	7.182.691	444.461
1973	306.233	42.002.687	2.985.613	85.185	9.403.472	641.359	16.477	4.026.923	258.624	65.134	19.872.796	1.566.836	139.437	8.699.796	518.794
1974	207.183	32.079.326	2.096.537	56.310	6.239.639	401.334	11.127	3.502.653	190.127	46.032	14.817.588	1.080.855	93.714	7.519.446	424.221
1974 I	19.897	2.552.266	168.105	5.561	407.088	29.174	926	490.866	41.735	4.931	1.330.928	95.117	8.479	623.384	32.079
II	17.544	2.478.263	160.281	4.969	343.260	39.035	892	313.183	42.167	4.080	1.090.753	79.239	7.603	531.067	29.840
III	20.156	2.854.184	214.860	5.634	439.753	37.483	1.084	264.067	21.603	4.921	1.497.578	119.927	8.517	652.786	35.853
IV	35.105	5.504.120	438.242	10.393	978.025	72.174	1.520	388.010	28.673	10.051	2.949.652	270.164	13.141	1.188.433	67.231
V	15.971	2.109.192	128.468	3.561	378.593	24.272	811	184.920	10.703	2.289	715.043	48.163	9.310	830.636	45.330
VI	15.563	2.782.636	146.126	4.088	767.122	29.979	876	362.112	17.855	2.781	973.237	61.157	7.818	680.465	37.135
VII	11.803	1.923.343	110.112	3.301	457.578	26.424	715	186.586	9.909	2.487	847.037	49.092	5.300	432.142	24.687
VIII	14.527	2.266.834	143.238	4.004	443.333	22.456	950	340.984	9.241	2.999	978.018	53.805	6.574	584.496	27.736
IX	14.592	2.498.502	140.301	3.674	435.453	26.489	858	307.136	11.457	2.807	1.090.507	66.054	7.253	665.406	36.301
X	15.559	2.320.547	155.408	4.129	472.678	31.556	945	270.077	17.392	3.140	1.149.004	79.469	7.345	428.788	26.991
XI	13.681	2.294.706	159.973	3.487	422.419	32.313	821	347.249	19.895	2.755	1.028.768	76.288	6.618	496.270	31.477
XII	12.785	2.494.736	161.417	3.509	524.337	29.979	729	347.463	19.497	2.791	1.167.063	82.380	5.756	455.873	29.561

(1) Από 1ης Ιανουαρίου 1970, βάσει του Ν.Α. 317/1969, αποδίδονται εκ των εσ-
 προτιμμένων φόρων εις τους κατώτερου δικαιογούς τα εξής ποσοστά: α) εις
 το Ταμείον Νομικών 7,5%, β) εις την Πυροσβεστικήν 11%, γ)
 εις τα Νομαρχιακά Ταμεία Οδοποιίας 1,5%, και δ) εις τους Δήμους και
 Κοινότητες του Κράτους 3%.

(1) Starting with January 1970 (LD 317/1969), of the collected taxes: a)
 7,5% to the Lawyers' Pension Fund, b) 11% to the Fire Brigade, c) 1,5%
 to the Road-making Funds of Nomarchies, d) 3% to the Municipalities
 and Communes of the State.

ΦΟΡΟΙ ΚΑΤΑΝΑΛΩΣΕΩΣ ΚΑΙ ΣΥΝΑΛΛΑΓΩΝ

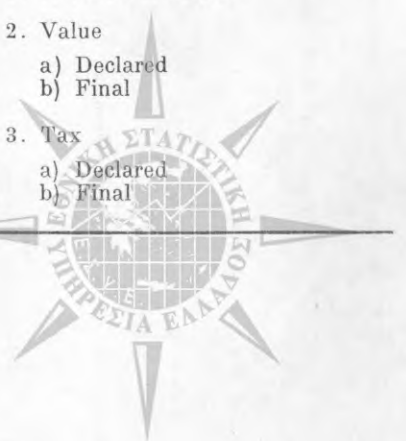
VII: 10. 'Οριστικοποιηθείσα υπό των Οικονομικών 'Εφοριών δηλώσεις μεταβιβασθέντων ακινήτων, ανεξαρτήτως έτους πραγματοποίησεως τής μεταβιβάσεως, μετά τής αξίας και του βεβαιωθέντος φόρου (δηλώσεως και οριστικοῦ). Οίκον. έτη 1971 μέχρι και 1974

Returns of real estate transfers considered as definitive by the Public Tax Offices, irrespective of the year of transfer. Value and assessed tax (final or not). Fiscal years 1971 through 1974

'Αξία και φόρος εις χιλιάδας δραχμών

Value and tax in thousand drachmae

	1971	1972	1973	1974	
Σύνολον					Total
1. 'Αριθμός δηλώσεων	190.926	191.531	203.879	205.681	1. Number of returns
2. 'Αξία					2. Value
α) Δηλωθεῖσα	16.271.973	18.667.420	21.596.645	30.694.394	a) Declared
β) 'Οριστική	25.859.426	26.529.152	32.617.477	44.992.404	b) Final
3. Φόρος					3. Tax
α) Δηλωθείς	1.425.833	1.584.443	1.663.388	2.256.876	a) Declared
β) 'Οριστικός	2.156.200	2.413.198	2.593.815	3.470.593	b) Final
A' 'Οριστικοποίησις λόγω μη άσκήσεως ένστάσεως					Returns definitive: A. Because of lack of objection
1. 'Αριθμός δηλώσεων	34.049	36.132	41.553	60.048	1. Number of returns
2. 'Αξία					2. Value
α) Δηλωθεῖσα	1.234.824	1.793.388	2.069.028	7.218.968	a) Declared
β) 'Οριστική	1.632.680	2.372.722	2.666.533	8.272.486	b) Final
3. Φόρος					3. Tax
α) Δηλωθείς	71.290	91.495	111.700	434.277	a) Declared
β) 'Οριστικός	105.202	136.784	156.022	515.242	b) Final
B' 'Οριστικοποίησις κατόπιν συμβιβασμοῦ					B. After a compromise
1. 'Αριθμός δηλώσεων	147.419	140.999	146.943	131.938	1. Number of returns
2. 'Αξία					2. Value
α) Δηλωθεῖσα	13.672.277	14.997.065	17.197.327	20.936.694	a) Declared
β) 'Οριστική	22.018.597	21.079.983	26.223.163	32.781.704	b) Final
3. Φόρος					3. Tax
α) Δηλωθείς	1.220.530	1.316.625	1.363.076	1.627.272	a) Declared
β) 'Οριστικός	1.917.242	1.990.209	2.117.956	2.627.334	b) Final
Γ' 'Οριστικοποίησις κατόπιν άποφάσεως των 'Εκδικαστικών 'Επιτροπών					C. Upon resolution of the Settlement Committees
1. 'Αριθμός δηλώσεων	9.458	14.400	15.383	13.695	1. Number of returns
2. 'Αξία					2. Value
α) Δηλωθεῖσα	1.364.874	1.876.967	2.330.290	2.538.732	a) Declared
β) 'Οριστική	2.208.149	3.076.447	3.727.781	3.938.214	b) Final
3. Φόρος					3. Tax
α) Δηλωθείς	134.013	176.323	188.612	195.327	a) Declared
β) 'Οριστικός	228.438	286.205	319.837	328.017	b) Final



VIII. ΛΟΙΠΑ ΕΣΟΔΑ — OTHER REVENUE

VIII: 1. Ποσότης και αντίτιμον πωληθέντων ειδών Μονοπωλίου του Κράτους. Οίκον. έτη 1969 μέχρι και 1974
Quantity and countervalue of State Monopoly items sold. Fiscal years 1969 through 1974

Ἄξια εἰς χιλιάδας δραχμῶν

Value in thousand drachmae

	1969	1970	1971	1972	1973	1974	
Σύνολον ἀξίας	646.792	625.945	637.585	649.006	757.564	814.731	Total value
1. Ἄλας ἐν γένει							1. Salt in general
Ποσότης (τόνοι) . .	99.128	102.599	109.497	111.815	111.625	114.850	Quantity (tons)
Ἄξια	114.715	118.191	126.871	125.008	128.196	130.911	Value
2. Φωτιστικ. πετρέλαιον							2. Kerosene
Ποσότης (τόνοι) . .	87.698	75.238	72.294	66.921	67.524	52.993	Quantity (tons)
Ἄξια	280.575	240.764	230.699	214.223	226.991	296.073	Value
3. Πυρεῖα							3. Matches
Ποσότης (κυτία) . .	225.927.612	242.072.437	250.877.609	279.452.210	318.872.450	318.573.456	Quantity (boxes)
Ἄξια	203.832	216.966	225.791	251.507	337.210	335.341	Value
4. Παίγνια χαρτά							4. Playing cards
Ποσότης (δεσμίδες)	1.143.887	1.279.723	1.398.939	1.469.856	1.741.655	1.351.376	Quantity (packs)
Ἄξια	38.010	42.653	46.973	50.489	57.719	45.776	Value
5. Σιγαρόχαρτον (καπινο- παγωγῶν)							5. Cigarette paper (for tobacco growers)
Ποσότης (φυλλάδ. 50 φύλλων)	10.386.623	8.562.955	8.236.974	6.850.727	5.799.800	5.187.087	Quantity (packs of 50 sheets)
Ἄξια	6.232	5.568	5.353	5.042	4.639	4.150	Value
6. Σακχαρίνη							6. Saccharin
Ποσότης (χιλιόγρ.) .	4.662	2.094	2.213	3.171	3.302	3.012	Quantity (kg.)
Ἄξια	3.428	1.803	1.898	2.737	2.809	2.480	Value



ΛΟΙΠΑ ΕΣΟΔΑ

VIII : 2. Πωληθέντα γραμμάτια κρατικών λαχείων, είσπραχθέντα ποσά και κατανομή διαθέσεως καθαρών έσόδων. Οικον. έτη 1963 μέχρι και 1974
 Tickets of State lotteries sold, amounts collected and distribution of net earnings. Fiscal years 1963 through 1974

Ποσά εις χιλιάδας δραχμών

Amounts in thousand drachmae

Έτη — Years	Αριθμός γραμματίων Number of tickets sold	Είσπραχθέντα ακαθάριστα ποσά Gross amounts collected
<i>A' Έθνικόν Λαχείον (1) — A. National Lottery (1)</i>		
1963	1.703.950	511.185
1964	1.182.600	354.780
1965	1.860.580	558.174
1966	1.937.700	581.310
1967	2.039.250	611.775
1968	2.011.250	603.375
1969	1.987.000	596.100
1970	1.944.000	583.200
1971	1.928.250	578.475
1972	1.987.750	596.325
1973	2.102.000	630.600
1974	2.350.000	666.600
<i>B' Λαϊκόν Λαχείον (2) — B. Popular Lottery (2)</i>		
1963	59.725.943	298.630
1964	118.750.028	593.750
1965	141.264.594	706.323
1966	190.126.443	950.632
1967	224.373.855	1.121.869
1968	243.879.600	1.219.398
1969	262.139.407	1.310.697
1970	280.812.338	1.404.062
1971	331.828.014	1.659.140
1972	375.618.524	1.878.093
1973	418.476.200	2.092.381
1974	446.329.600	2.231.635
<i>Γ' Ειδικόν Κρατικόν Λαχείον — C. Special State Lottery</i>		
1969	1.855.600	92.780
1970	2.251.620	112.581
1971	2.400.120	120.000
1972	2.900.000	145.000
1973	3.600.000	180.000
1974	4.500.000	225.000

Δ' Διανεμηθέντα καθαρά κέρδη (3) — D. Distribution of net earnings (3)

	1969	1970	1971	1972	1973	1974	
Σύνολον	441.599	446.527	505.568	559.169	605.787	666.274	Total
Δημόσιον Ταμείον	381.674	381.748	430.178	446.955	476.421	557.529	Public Fund
Πατριωτικόν Ίδρυμα	25.000	25.000	25.000	25.000	25.000	25.000	PIKPA (Organization for Maternity and Child Welfare)
Ήρχειολογική Ήταιρία	4.000	4.000	4.000	4.000	4.000	4.000	Archaeological Society
Ταμείον Ήρωγής Ήναπήρων και Θυμάτων Πολέμου	8.832	8.931	10.111	11.183	12.115	13.325	Relief Fund for War Invalids and Victims
Ταμείον Ήθνικοϋ Στόλου	1.500	1.500	1.500	1.500	1.500	1.500	Navy Fund
Διάφορα Κοινωφελή Ήδρύματα	20.593	25.348	34.779	70.531	86.751	64.920	Various Welfare Institutions

(1) Ο αριθμός γραμματίων Έθνικοϋ Λαχείου αναφέρεται εις 10άδας.

(2) Ο αριθμός γραμματίων Λαϊκοϋ Λαχείου αναφέρεται εις άπλξ του 1/4.

(3) Δέν περιλαμβάνονται τά καθαρά κέρδη του Ειδικου Κρατικοϋ Λαχείου.

(1) Considered in 10-pieces series.

(2) Considered in single tickets (1 ticket is the one fourth of the series).

(3) Not including net profits from the Special State Lottery.

VIII: 3. Έσοδα πραγματοποιηθέντα μέσω του κρατικού προϋπολογισμού υπέρ Ὁργανισμοῦ Γεωργικῶν Ἀσφαλίσεων, κατὰ πηγὴν προελεύσεώς των. Οἶκον. ἔτη 1971 μέχρι καὶ 1974

Receipts effected through the State budget in favour of the National Crop and Social Insurance Agency, by source of origin. Fiscal years 1971 through 1974

Εἰς χιλιάδας δραχμῶν

Thousand drachmae

Πηγαί	1971	1972	1973	1974	Sources
Σύνολον	2.138.347	2.469.286	2.969.153	3.834.035	Total
Ἐξ ἀμέσων φόρων	865.589	1.002.887	1.196.016	1.861.779	From direct taxes
Πρόσθετον ποσοστὸν ἐπὶ τοῦ φόρου εἰσοδήματος φυσικῶν προσώπων	698.474	668.301	834.322	1.266.444	Additional tax on the income of individuals
Πρόσθετον ποσοστὸν ἐπὶ τοῦ φόρου εἰσοδήματος νομικῶν προσώπων	167.115	334.586	361.694	595.335	Additional tax on the income of legal entities
Ἐξ ἐμμέσων φόρων	1.272.758	1.466.399	1.773.137	1.972.256	From indirect taxes
Πρόσθετον ποσοστὸν ἐπὶ τῶν τελῶν χαρτοσήμου	471.780	553.743	679.958	797.160	Additional tax on stamps
Εἰδικὴ εἰσφορὰ ἐπὶ τῶν σιγαρέττων	271.262	285.971	305.964	323.263	Special contribution on cigarettes
Εἰδικὴ εἰσφορὰ ἐπὶ εἰδῶν εἰσαγομένων ἐκ τῆς ἀλλοδαπῆς ⁽¹⁾ (ἄρθρον 11, παρ. 1, ἐδάφ. ε' καὶ ζ', Ν 4169/1961)	354.279	400.414	491.636	571.700	Special contribution on imported goods (1) (article 11, paragr. 1, passage ε' and ζ' L 4169/1961)
Εἰδικὴ εἰσφορὰ ἐπὶ τῶν ἐν τῇ ἡμεδαπῇ παραγομένων εἰδῶν ⁽²⁾ (ἄρθρ. 11, παρ. 1, ἐδάφ. ε' καὶ ζ', Ν 4169/1961)	103.432	147.436	208.120	173.857	Special contribution on goods of domestic production (2) (article 11, paragr. 1, passage ε' and ζ' L 4169/1961)
Εἰδικὴ εἰσφορὰ ἐπὶ τοῦ ζύθου	72.005	78.835	87.459	106.277	Special contribution on beer

(1) Ἦτοι: α) Ἐπὶ τοῦ καφέ καὶ κακάου εἰς βαλάνους, β) ἐπὶ τῶν ἐκχυλισμάτων καὶ συμπεπυκνωμένων ἀποσταγμάτων τοῦ καφέ, γ) ἐπὶ τοῦ εἰδικοῦ φόρου καταναλώσεως τῶν κάτωθι εἰσαγομένων εἰδῶν: χαβιάριον μέλαν, ὕδνα ἐν γένει, οὐίσκου, τζίν, καλλυντικά, δέρματα φυσικοῦ χρώματος, σισυροδέσματα δεψασμένα ἢ κατεργασμένα, ὑφάσματα ἐκ μετάξης, βελούδα, ἐσώρουχα ἐκ μετάξης, ρινόμακτρα, ἀπομιμήσεις κοσμημάτων, αὐτοκίνητοι ἄμαξαι, παίγνια συντροφιάς, ἀναπτῆρες, καὶ δ) ἐπὶ τῶν εἰσαγομένων ἢ παραγομένων ἢ διασκευαζομένων ἐν Ἑλλάδι ραδιοφῶνων καὶ συσκευῶν τηλεοράσεως, μαγνητοφῶνων καὶ λοιπῶν ἠλεκτρικῶν εἰδῶν.

(2) Ἐπὶ τῶν εἰδῶν τῶν περιπτώσεων β καὶ δ τῶν ἐν τῇ ἀνωτέρω σημειώσει ἀναφερομένων.

(1) I. e.: a) On coffee and cocoa beans, b) on extracts, essences or concentrates of coffee, c) on the special consumption tax for black caviare, truffles in general whisky, gin, cosmetics, skins of natural colour, furskins dressed, silk fabrics, velvets, silk underwear, handkerchiefs, imitation jewellery, motor vehicles, table and funfair games, lighters, and d) on radio and television sets, magnetic sound recorders and other electric articles, imported from abroad or produced at home.

(2) On articles falling under the above cases (b) and (d).



IX. ΕΞΟΔΑ — EXPENDITURES

IX : 1. Συνολικά δαπάναι του κρατικού προϋπολογισμού, εν συγκρίσει προς την ακαθάριστον
έθνικην δαπάνην. Οίκον. έτη 1964 μέχρι και 1974

Total expenditures of State budget as compared against gross national expenditure.
Fiscal years 1964 through 1974

Είς εκατομμύρια δραχμών

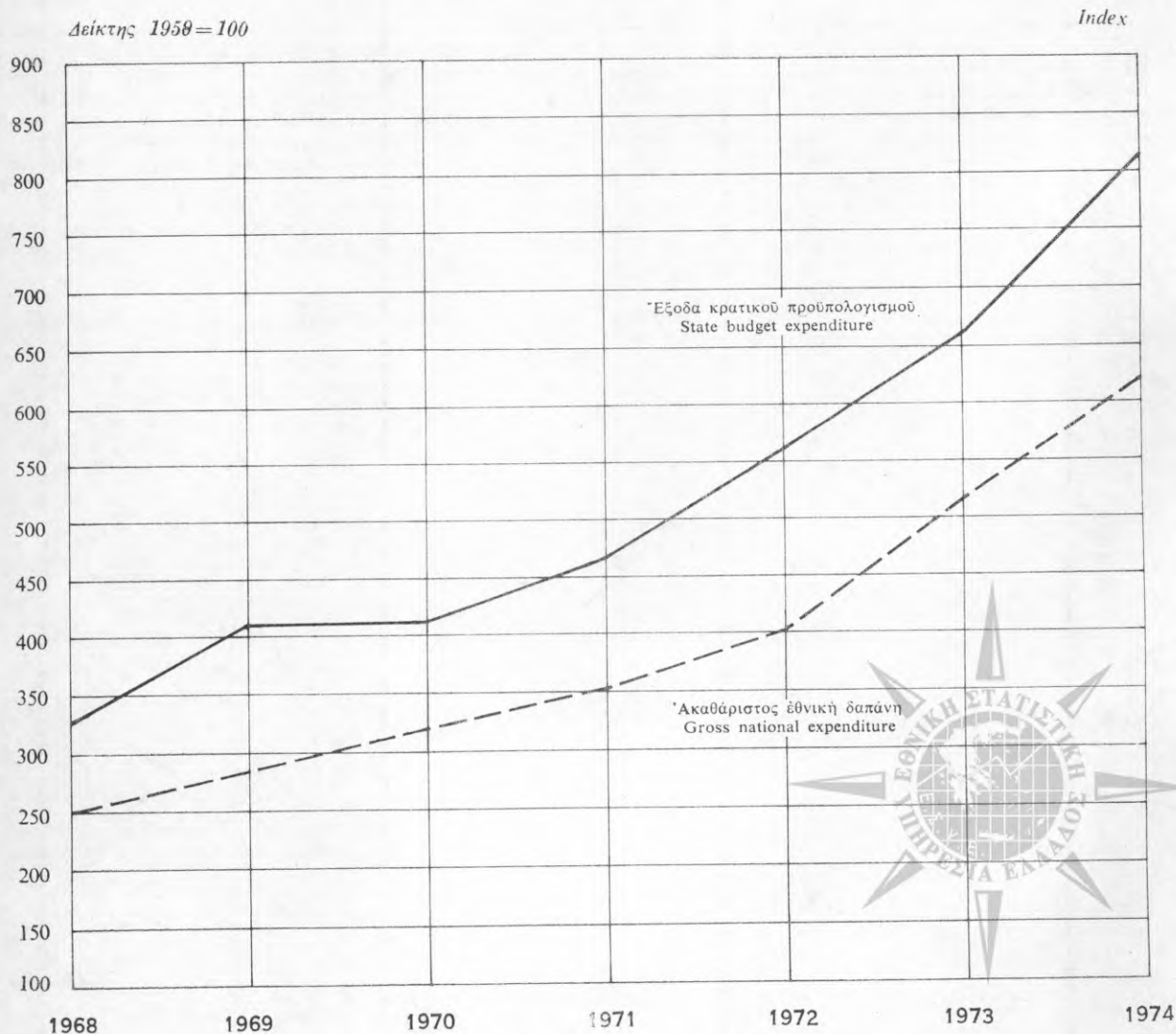
Million drachmae

Έτη — Years	Δαπάναι κρατικού προϋπολογισμού State budget expenditures	Δείκτης 1958=100 Index	Ακαθάριστος έθνικη δαπάνη εις αγοραίας τιμάς Gross national expenditure in market prices	Δείκτης 1958=100 Index	Κρατικά δαπάναι ως ποσοστόν τής ακαθάριστου έθν. δαπάνης State expenditures as percent of gross national expendit.
1964	29.825	188,3*	161.349*	169,4*	18,5*
1965	33.923	214,2*	183.395*	192,5*	18,5*
1966	39.039	246,5*	203.886*	214,1*	19,1*
1967	45.630	288,2*	220.412*	231,4*	20,7*
1968	52.112	329,1*	239.550*	251,5*	21,8*
1969	65.544	413,9*	271.492*	285,0*	24,1*
1970	65.126	411,3*	304.275*	319,4*	21,4*
1971	73.875	466,5*	336.903*	353,7*	21,9*
1972	89.119	562,8	384.209*	403,4*	23,2*
1973	105.234	664,6	492.192*	516,7*	21,4*
1974	129.380	817,1	593.246	622,8	21,8

* Αναθεωρηθέντα στοιχεία.

* Revised data.

Δείκται έξόδων κρατικού προϋπολογισμού και ακαθαρίστου έθνικης δαπάνης. Οίκον. έτη 1968 μέχρι και 1974
Indices of State budget expenditure and gross national expenditure. Fiscal years 1968 through 1974



IX: 2. Κρατικά δαπάναι κατά 'Υπουργεία. Οίκον. έτη 1969 μέχρι και 1974

State expenditures by Ministries. Fiscal years 1969 through 1974

Είς εκατομμύρια δραχμών

Million drachmae

'Υπουργεία	1969	1970	1971	1972	1973	1974	Ministries
Σύνολον	65.544,0	65.126,0	73.875,1	89.118,6	105.234,2	129.380,2	Total
I. Τρέχουσαι δαπάναι	54.022,8	51.578,2	58.211,6	67.575,6	79.308,1	104.128,2	I. Current expenditures
Προεδρία τής Δημοκρατίας ...	—	—	—	—	5,8	18,8	The President's Office
Βουλή	30,4	31,1	54,2	61,0	62,9	65,8	Parliament
Πρωθυπουργός και εξ αυτού εξαρτώμενοι υπηρέσται (5)(8)	—	540,9	661,5	568,2	715,4	641,3	Prime Minister and Services attached to him (5) (8)
'Υπουργ. Προεδρ. Κυβερν. (5)(7)	928,5	478,9	416,4	275,1	220,3	—	Prime Minister's Office (5)(7)
α) Προεδρία	492,6	—	—	—	—	—	a) Presidency
β) Γενική Γραμματεία 'Αθλη- τισμού	435,9	—	—	—	—	—	b) General Secretariat of Athletics
Οικονομικών	14.484,7	16.985,9	20.186,6	25.104,3	29.588,3	38.043,7	Finance
Συντονισμού	251,9	253,1	337,2	189,1	285,1	401,0	Coordination
'Εξωτερικών	462,4	452,7	452,6	596,6	757,3	929,1	Foreign Affairs
Δικαιοσύνης	679,4	759,5	816,4	881,6	1.049,7	1.313,8	Justice
'Εσωτερικών	1.086,9	1.267,6	1.337,4	1.910,6	1.452,6	1.809,9	Interior
Δημοσίας Τάξεως	3.000,8	3.253,9	3.493,5	3.717,8	4.349,7	6.238,7	Public Security
Δημοσίων Έργων	1.016,3	1.106,8	1.023,5	1.113,1	808,9	963,0	Public Works
Συγκοινωνιών (1)(6)	762,0	518,7	277,5	267,1	340,7	435,8	Communications (1)(6)
'Εθν. Παιδείας και Θρησκευμά- των	4.802,3	5.397,6	6.063,9	6.661,9	8.044,1	10.769,4	National Education and Re- ligion
'Εμπορίου	218,8	224,4	240,3	218,4	214,2	237,3	Commerce
Βιομηχανίας	178,6	190,6	216,8	213,5	232,0	344,0	Industry
'Εργασίας (9)	425,1	40,3	49,2	49,1	54,4	69,0	Labour (9)
Γεωργίας (2)	12.732,9	2.871,3	4.657,1	3.879,7	4.506,2	5.403,1	Agriculture (2)
Κοινωνικών 'Υπηρεσιών	3.227,4	6.618,4	7.219,6	9.236,5	8.564,2	9.299,7	Social Services
'Εθνικής 'Αμύνης (3)	9.528,8	10.360,3	10.435,5	11.856,0	14.127,3	22.508,4	National Defence (3)
'Εμπορικής Ναυτιλίας	205,6	216,5	264,1	296,6	354,5	551,3	Mercantile Marine
Βορείου 'Ελλάδος	—	9,8	8,3	—	—	—	Northern Greece
Πολιτισμού και 'Επιστημών ...	—	—	—	479,4	539,6	586,2	Culture and Sciences
Νομαρχίαι	—	—	—	—	3.034,9	3.498,7	Prefectures
II. Δαπάναι έπενδύσεων	11.328,5	13.365,9	15.477,2	21.022,0	24.799,8	23.918,3	II. Investment expenditures
α) Δαπάναι έπενδύσεων έκ- τελούμεναι μέσω του τα- κτικού προϋπ/σμού	1.185,0	1.264,8	2.442,1	3.103,5	4.962,6	4.902,0	a) Investment expendi- tures effected through ordinary budget
1. Μή έντεταγμένοι εις τό πρόγραμμα οικονομικής ά- ναπτύξεως (8.100)	491,0	398,6	454,9	517,5	252,9	381,9	1. Not included in the eco- nomic development pro- gram (8.100)
2. Έντεταγμένοι εις τό πρό- γραμμα οικονομικής άνα- πτύξεως (8.200) (4)	694,0	866,2	1.987,1	2.586,0	4.709,8	4.520,1	2. Included in the economi- c development program (8.200) (4)
β) Δαπάναι έπενδύσεων έκ- τελούμεναι μέσω του προ- υπολογισμού έπενδύσεων	10.143,5	12.101,1	13.035,1	17.918,5	19.837,2	19.016,3	b) Investment expendi- tures effected through investment budget
III. Δαπάναι δι' έργα κοινού ένδιαφέροντος NATO	192,6	181,9	186,5	521,0	1.126,3	1.333,7	III. Expenditures for NATO common interest works

(1) Έκτός δαπανών δι' έργα κοινού ενδιαφέροντος NATO από του έτους 1972, Μεταφορών και Έπικοινωνιών.

(2) Έκτός δαπανών όρεινης οικονομίας. Περιλαμβάνονται: α) α) αποδόσεις υπέρ ΟΓΑ μέχρι και του έτους 1969, β) τό ποσόν των 6.973,8 εκατ. δραχ. προς διαγραφήν των αγρω-
τικών χρεών έτους 1969, και γ) ποσόν 1.630 εκατ. δραχ. προς εξόφλησιν όφειλών του Δημοσίου προς την ΑΤΕ (ΝΔ 865/71).

(3) Έκτός δαπανών δι' έργα κοινού ενδιαφέροντος NATO και ΣΥΚΕΑ.

(4) 'Ητοι: δαπάναι α) δι' έργα εκτελούμενα υπό του Στρατού (ΣΥΚΕΑ), β) δι' επίδοσιν όρεινης οικονομίας κλπ.

(5) Από του έτους 1970, ή Γενική Γραμματεία 'Αθλητισμού δέν υπάγεται εις τό 'Υπουργείον Προεδρίας Κυβερνήσεως, αλλά εις τόν Πρωθυπουργόν και τός εξ αυτού εξαρτώμενός υπηρέσταις.

(6) Δέν περιλαμβάνονται αι δαπάναι τής Γενικής Δ/σεως Ταχυδρο-
μείων και τής 'Υπ. Πολιτ. 'Αεροπορίας, καθ' ότι από 30/4/70 και 31/12/70, αντίστοιχώς, απέτέλεσεν έκάστη 'ίδιον 'Οργ/σμόν.

(7) Κατά τό έτος 1972 'Υπουργείον Κυβερνητικής Πολιτικής και κατά τό έτος 1973 'Υπουργείον Προγραμματισμού και Κυβερνητικής Πολιτικής.

(8) Από του έτους 1972, 'Υπηρεσίαι παρά τῷ Πρωθυπουργῷ.

(9) Από του έτους 1972, 'Απασχολήσεως.

(1) Excl. expenditures for common interest NATO works; (from 1972, Ministry of Transports and Communications).

(2) Excl. expenditures for mountainous economy. Including: a) receipts in favour of FSIO until 1969 included, b) the amount of 6.973,8 m. drs. for writing off the farmers' debts in 1969, and c) amount of 1.630 m. drs. for paying off State debts to the Agricultural Bank of Greece (LD 865/71).

(3) Excl. expenditures for common interest NATO works and SYKEA works.

(4) I.e.: expenditures a) for works executed by the Army (SYKEA), b) for subsidizing mountainous economy etc.

(5) From 1970 onwards the General Secretariat of Athletics comes under the Prime Minister and the Services attached to him.

(6) Excluding expenditure of the General Direction of Posts and of the Civil Air Force, because, from 30/4/70 and 31/12/70, respectively, they constitute independent organizations.

(7) In 1972, Ministry of Governmental Policy, and in 1973 Ministry of Planning and Governmental Policy.

(8) From 1972, Services by the Prime Minister.

(9) From 1972, Ministry of Employment.

ΙΧ : 3. Σύγκρισις τρεχουσών δαπανών και επενδύσεων του κρατικού προϋπολογισμού, εν σχέσει προς το σύνολον των εσόδων και δαπανών αυτού. Οίκον. έτη 1969 μέχρι και 1974
 Comparison of current and investment expenditures of State budget against total revenue and expenditures. Fiscal years 1969 through 1974

Εις εκατομμύρια δραχμών


Million drachmae

	1969	1970	1971	1972	1973	1974	
Σύνολον εσόδων	65.620	65.130	73.875	89.131	105.240	129.380	Total revenue
Σύνολον δαπανών	65.544	65.126	73.875	89.119	105.234	129.380	Total expenditures
εκ των οποίων:							Thereof:
α) Δαπάναι τρέχουσαι (1) . .	54.514	51.977	58.667	68.093	79.561	104.510	a) Current expenditures (1)
'Αναλογία εν σχέσει προς το σύνολον των εσόδων	83,1	79,8	79,4	76,4	75,6	80,8	Percent of total revenue
'Αναλογία εν σχέσει προς το σύνολον των δαπανών	83,1	79,8	79,4	76,4	75,6	80,8	Percent of total expenditures
β) Δαπάναι επενδύσεων . . .	10.838	12.967	15.022	20.505	24.547	23.536	b) Investment expenditures
'Αναλογία εν σχέσει προς το σύνολον των εσόδων	16,5	19,9	20,3	23,0	23,3	18,2	Percent of total revenue
'Αναλογία εν σχέσει προς το σύνολον των δαπανών	16,5	19,9	20,3	23,0	23,3	18,2	Percent of total expenditures
γ) Δαπάναι δι' έργα κοινού ένδιαφέροντος NATO	193	182	187	521	1.126	1.334	c) Expenditures for NATO common interest works
'Αναλογία εν σχέσει προς το σύνολον των εσόδων	0,3	0,3	0,3	0,6	1,1	1,0	Percent of total revenue
'Αναλογία εν σχέσει προς το σύνολον των δαπανών	0,3	0,3	0,3	0,6	1,1	1,0	Percent of total expenditures

(1) Περιλαμβάνονται και αι δαπάναι επενδύσεων (8.100), αι μη έντεταγμέναι εις το πρόγραμμα οικονομικής ανάπτυξεως.

(1) Including also investment expenditures (8.100) non included in economic development program.

Ποσοστιαία κατανομή των δαπανών : α) του τακτικού προϋπολογισμού, και β) προϋπολογισμού κρατικών επενδύσεων. Οίκον. έτη 1968 μέχρι και 1974
 Percentage distribution of the expenditures of : a) ordinary budget, and b) State investment budget. Fiscal years 1968 through 1974



ΙΧ: 4. Τρέχουσai δαπάναι⁽¹⁾: α) πολιτικῶν Ὑπουργείων, β) Σωμάτων Ἀσφαλείας, καὶ γ) Ὑπουργείου Ἐθνικῆς Ἀμύνης. Οἰκον. ἔτη 1964 μέχρι καὶ 1974

Current expenditures⁽¹⁾ of: a) Civil Ministries, b) Public Security Forces, and c) Ministry of National Defence. Fiscal years 1964 through 1974

Εἰς ἑκατομμύρια δραχμῶν

Million drachmae

Ἔτη Years	Σύνολον Total	Πολιτικὰ Ὑπουργεῖα Civil Ministries	Σώματα Ἀσφαλείας Public Security Forces	Ὑπουργεῖον Ἐθνικῆς Ἀμύνης Ministry of National Defence
1964	24.452,8	18.339,8	1.642,9	4.470,1
1965	28.560,4	21.814,8	1.660,6	5.085,0
1966	31.955,6	24.488,6	1.808,6	5.658,4
1967	38.414,0	28.456,9	2.170,3	7.786,8
1968	42.847,4	32.139,9	2.542,1	8.165,4
1969	54.706,6	41.968,3	3.020,7	9.717,6
1970	52.158,7	38.358,3	3.258,4	10.542,0
1971	58.852,0	44.714,1	3.515,9	10.622,0
1972	68.614,1	52.478,7	3.758,6	12.376,8
1973	80.687,3	61.135,1	4.349,9	15.202,3
1974	105.843,8	75.763,1	6.238,7	23.842,0

Ποσοστὸν ἐπὶ τοῖς % τοῦ συνόλου — Percent of total

1964	100,0	75,0	6,7	18,3
1965	100,0	76,4	5,8	17,8
1966	100,0	76,6	5,7	17,7
1967	100,0	74,1	5,6	20,3
1968	100,0	75,0	5,9	19,1
1969	100,0	76,7	5,5	17,8
1970	100,0	73,5	6,3	20,2
1971	100,0	76,0	6,0	18,0
1972	100,0	76,5	5,5	18,0
1973	100,0	75,8	5,4	18,8
1974	100,0	71,6	5,9	22,5

(1) Περιλαμβάνονται καὶ αἱ δαπάναι κρατικῶν ἐπενδύσεων (8.100), μὴ ἐνταξαγμένα ἐν τῷ πρόγραμμά οικονομικῆς ἀναπτύξεως, ἐκτελούμεναι μὲσφ τοῦ τακτικοῦ προϋπολογισμοῦ. Τὸ ποσὸν τῶν δαπανῶν τούτων ἀνῆλθεν ὡς κάτωθι διὰ τὰ ἀντίστοιχα ἔτη:

1965 : 377,7 ἑκατ. δρχ.
1966 : 325,7 »
1967 : 407,2 »
1968 : 381,1 »
1969 : 491,0 »
1970 : 398,6 »
1971 : 454,9 »
1972 : 517,5 »
1973 : 252,9 »
1974 : 381,9 »

Διὰ τὰ προηγούμενα ἔτη, δὲν ὑφίσταται δυνατότης διαχωρισμοῦ τῶν ἀντιστοιχῶν στοιχείων, μὴ ἰσχύοντος τοῦ κωδικογραφικοῦ συστήματος.

Ἐπίσης, περιλαμβάνονται καὶ αἱ δαπάναι δι' ἔργα κοινῶς ἐνδιαφέροντος ΝΑΤΟ, ἀνερχόμεναι ὡς κάτωθι διὰ τὰ ἀντίστοιχα ἔτη:

1964 : 470,4 ἑκατ. δρχ.
1965 : 563,2 »
1966 : 430,8 »
1967 : 666,1 »
1968 : 238,6 »
1969 : 192,6 »
1970 : 181,9 »
1971 : 186,5 »
1972 : 521,0 »
1973 : 1.126,3 »
1974 : 1.333,7 »

(1) Including also expenditures of State investments (8.100) not included in the economic development program, executed through the ordinary budget. Such expenditures were as follows:

1965 : 377,7 m. drs.
1966 : 325,7 »
1967 : 407,2 »
1968 : 381,1 »
1969 : 491,0 »
1970 : 398,6 »
1971 : 454,9 »
1972 : 517,5 »
1973 : 252,9 »
1974 : 381,9 »

Corresponding data for the previous years cannot be given separately, as the code system had not been adopted yet.

Including also expenditures for NATO common interest works amounting to:

1964 : 470,4 m. drs.
1965 : 563,2 »
1966 : 430,8 »
1967 : 666,1 »
1968 : 238,6 »
1969 : 192,6 »
1970 : 181,9 »
1971 : 186,5 »
1972 : 521,0 »
1973 : 1.126,3 »
1974 : 1.333,7 »



ΙΧ: 5. Δαπάναι τοῦ τακτικοῦ κρατικοῦ προϋπολογισμοῦ ⁽¹⁾, κατ' εἶδος, εἰς γενικὰς καὶ εἰδικὰς κατηγορίας αὐτῶν. Οἰκον. ἔτη 1971 μέχρι καὶ 1974

Expenditures of the ordinary State budget ⁽¹⁾, by general and special categories.
Fiscal years 1971 through 1974

Εἰς ἑκατομύρια δραχμῶν

Million drachmae

Γενικαὶ καὶ εἰδικαὶ κατηγορίαι δαπανῶν General and special categories of expenditures	1971	1972	1973	1974
Σύνολον—Total	58.398,0	68.096,6	80.434,4	105.461,9
Σύνολον, ἄνευ δαπανῶν NATO — Total expenditures except NATO	58.211,5	67.575,6	79.308,1	104.128,2
Πληρωμαὶ δι' ὑπηρεσίας—Payments for services offered	26.312,9	28.842,5	34.163,2	45.932,9
Συνταγματικά βάρη—Constitutional expenditures	33,3	35,3	24,2	15,3
Ἀμοιβαὶ πολιτικῶν ὑπαλλήλων, ὑπηρετῶν καὶ ἐργατῶν— Remuneration of civil servants, in general	10.172,3	11.233,3	13.321,4	17.329,6
Ἀμοιβαὶ στρατιωτικῶν ἐν γένει καὶ ὀργάνων Σωμάτων Ἀσφαλείας—Remuneration of the members of Armed Forces in general and Public Security Forces	6.368,3	6.795,8	7.824,4	11.135,0
Ἀμοιβαὶ ἐκτελούντων εἰδικὰς ὑπηρεσίας—Remuneration of persons performing special duties	166,3	144,3	195,5	176,4
Συμμετοχὴ τοῦ Κράτους εἰς τὴν κοινωνικὴν πρόνοιαν, ἀσφάλι- σιν, ἐκπαίδευσιν καὶ ὑγείαν τῶν δημοσίων λειτουργῶν, τῶν συνταξιούχων καὶ τῶν οικογενειῶν τῶν—Participa- tion of the State in the social welfare, social se- curity, education and health of civil servants, pensioners and their family members	1.407,2	1.258,6	1.632,4	2.107,3
α) Ἔξοδα νοσηλείας—Hospitalization expenditures	865,9	999,5	1.252,3	1.549,8
β) Λοιπὰ—Other	241,3	259,1	380,1	557,5
Συντάξεις δημοσίων λειτουργῶν—Pensions of public servants	6.158,7	6.779,7	8.337,2	11.530,5
α) Πολιτικαὶ—Civil	3.388,4	3.785,9	4.903,7	7.041,0
β) Στρατιωτικαὶ—Military	2.770,3	2.993,8	3.433,5	4.489,5
Πληρωμαὶ μετακινουμένων δημοσίων ἢ μὴ λειτουργῶν— Removal expenses of civil or other servants	568,5	613,4	736,5	1.109,9
Πληρωμαὶ διὰ μὴ προσωπικὰς ὑπηρεσίας—Payments for non-personal services	1.738,4	1.982,0	2.091,5	2.528,9
Μισθώματα καὶ ἀποζημιώσεις χρήσεως λόγῳ ἐπιτάξεων—Rents and compensations for requisitions	429,0	473,4	539,4	645,3
Μεταφοραὶ—Transports	251,9	308,3	365,2	384,1
Ἐπικοινωνία—Communications	138,9	193,8	188,6	303,1
Ἵδρευσις, φωτισμὸς καὶ καθαριότης—Water supply, lighting and street cleansing	166,7	171,6	188,6	238,7
Δημόσια σχέσεις—Public relations	101,7	100,2	97,3	64,4
Συντήρησις καὶ ἐπισκευὴ μόνιμων ἐγκαταστάσεων—Maintenance and repairs of permanent installations	104,3	104,1	105,0	142,5
Συντήρησις καὶ ἐπισκευὴ μηχανικοῦ καὶ λοιποῦ ἐξοπλισμοῦ—Main- tenance and repairs of mechanical and other equipment	105,6	121,7	103,5	143,2
Λοιπὰ δαπάναι ἐκ μὴ προσωπικῶν ὑπηρεσιῶν—Other expenses for non-personal services	440,3	508,8	504,0	607,6
Πληρωμαὶ διὰ τὴν προμήθειαν καταναλωτικῶν ἀγαθῶν— Payments for the provision of consumer's goods	4.412,8	5.244,0	6.341,9	11.485,1
Ἐπιπλα, σκευὴ, κλινοστρωματὰ, εἶδη κατασκευαστικῆς καὶ ὄπλα κτηνῶν—Furniture, fixtures, mattresses, camp- ing and saddlery articles	127,1	155,0	199,1	358,2
Ἐξοπλισμὸς γραφείων, ἐργαστηρίων κλπ. (πλὴν ἐπιπλῶν καὶ σκευῶν)—Office and laboratory equipment (excl. furniture and fixtures)	178,5	233,4	303,8	309,0
Εἶδη ὑγιεινῆς, καθαριότητος καὶ εὐπρεπισμοῦ—Cleansing, sanitation and personal care articles	118,5	119,9	141,2	216,3
Εἶδη συντήρησεως καὶ ἐπισκευῆς ἀγαθῶν διαρκοῦς χρή- σεως—Articles for the maintenance and repair of goods of permanent use	746,1	781,7	1.098,9	1.758,7
Διατροφή, ἱματισμὸς, ὑπόδησις καὶ ἐξάρτυσις—Foodstuffs, wearing apparel, footwear and the accessories con- cerned	1.114,0	1.175,5	1.362,8	2.592,2

ΙΧ: 5. Δαπάναι τοῦ τακτικοῦ κρατικοῦ προϋπολογισμοῦ ⁽¹⁾, κατ' εἶδος, εἰς γενικὰς καὶ εἰδικὰς κατηγορίας αὐτῶν. Οἶκον. ἔτη 1971 μέχρι καὶ 1974 (συνέχεια)

Expenditures of the ordinary State budget ⁽¹⁾, by general and special categories.
Fiscal years 1971 through 1974 (continued)

Εἰς ἑκατομμύρια δραχμῶν

Million drachmae

Γενικαὶ καὶ εἰδικαὶ κατηγορίαι δαπανῶν General and special categories of expenditures	1971	1972	1973	1974
Καύσιμα καὶ λιπαντικά—Fuels and lubricants	368,9	347,7	459,5	546,5
Υλικὸν ἐκτυπωτικῶν, βιβλιοδετικῶν, τοπογραφικῶν καὶ λοιπῶν ἐργασιῶν—Printing, bookbinding and topographic materials	63,9	70,8	124,0	186,2
Δαπάναι διὰ τὴν προμήθειαν λοιπῶν υλικῶν, μὴ περιλαμβανομένων εἰς τὰς ἀνωτέρω κατηγορίας—Payments for obtaining materials not included in the above categories	14,9	24,7	22,3	25,3
Στρατιωτικὰ κατασκευὰ καὶ ἐξοπλισμοὶ—Military equipment and constructions	1.680,9	2.335,3	2.630,2	5.492,7
Πληρωμαὶ διὰ μεταβιβάσεις εἰσοδημάτων εἰς τρίτους—Payments for transfer of revenue to third parties	12.307,3	13.829,8	16.784,1	20.278,1
Ἐπιδοτήσεις—Money transfers for	2.234,1	2.960,1	4.856,4	5.442,6
α) Ἐπιδοτήσεις λιπασμάτων—Provision of fertilizers	—	20,0	64,6	108,3
β) Ἐπιδοτήσεις προγράμματος ἀναδιαρθρώσεως καλλιεργειῶν—Restructure of cultivations	786,3	682,5	1.227,8	1.736,4
γ) Λοιπαὶ ἐπιδοτήσεις παραγωγῆς—Other transfers for production	1.084,2	951,6	1.403,1	1.431,5
δ) Ἐπιδοτήσεις ἀγόνων γραμμῶν—Non-profitable lines	39,1	32,4	43,0	58,1
ε) Κάλυψις ἐλλείμματος λογαριασμοῦ Ἀγροφυλακῆς—Covering deficit of Rural Police's account	158,4	176,2	200,0	264,6
στ) Λοιπαὶ ἐπιδοτήσεις—Other supports	166,1	1.097,4	1.917,8	1.843,1
Ἐπιχορηγήσεις καὶ συνδρομαὶ εἰς ἡμεδαποὺς ὀργανισμοὺς—Subsidies and subscriptions to domestic organizations	8.333,5	8.845,2	9.671,6	11.954,4
α) Εἰς νομαρχιακὰ συμβούλια ὑγείας καὶ ἀσφαλίσεως καὶ Νοσηλευτικὰ Ἰδρύματα—Communal Health and Insurance Councils and Health Institutions	1.627,5	1.831,7 *	2.101,7	2.753,9
β) Εἰς Ἰδρύματα καὶ ὀργανισμοὺς κοινωνικῆς προνοίας—Social Welfare Institutions and Organizations	707,5	847,4	984,4	1.168,8
γ) Εἰς Νομαρχιακὰ Ταμεῖα—Communal Funds	73,8	86,6	67,7	132,6
δ) Εἰς Δήμους καὶ Κοινότητες—Municipalities and Communes	724,8	608,8	622,8	729,0
ε) Εἰς ἐκπαιδευτικὰ Ἰδρύματα καὶ ὀργανισμοὺς—Educational Institutions and Organizations	810,6	954,8	1.463,6	1.828,5
στ) Εἰς τὸν χρηματιστικὸν λογαριασμὸν «Κεφάλαιον πρὸς πληρωμὴν μισθοῦ ἐφημεριακοῦ κλήρου»—Account «Capital for remuneration of the clergy»	509,6	531,6	627,9	829,3
ζ) Εἰς ὀργανισμοὺς κοινωνικῆς ἀσφαλίσεως—Social Welfare Organizations	1.397,9	1.425,9	1.225,3	1.378,5
η) Εἰς ὀργανισμοὺς συγκοινωνιῶν καὶ ἐπικοινωνιῶν—Telecommunication and transport organizations	1.243,5	1.220,0	540,0	384,0
θ) Λοιπαὶ ἐπιχορηγήσεις—Other subsidies	1.288,4	1.338,4 *	2.038,2	2.749,8
Ἐπιχορηγήσεις εἰς διεθνεῖς ὀργανισμοὺς—Subsidies granted to foreign organizations	105,5	109,2	115,9	146,3
Χορηγίαι εἰς ἰδιώτας—Benefits granted to individuals	163,3	417,3	424,2	652,3
Συντάξεις, πλὴν δημοσίων λειτουργῶν—Pensions (except civil servants)	1.358,7	1.425,4	1.607,6	1.956,8
α) Πολεμικαὶ—War	1.352,2	1.418,9	1.399,5	1.947,5
β) Προσωπικαὶ—Personal	6,6	6,5	8,4	9,3
Προσωπικαὶ ἀποζημιώσεις, ἐπιδόματα καὶ βοηθήματα—Personal compensations and allowances	3,5	3,7	18,4	22,0

* Ἀναθεωρηθέντα στοιχεῖα.

* Revised data.

ΙΧ: 5. Δαπάναι του τακτικού κρατικού προϋπολογισμού⁽¹⁾, κατ' είδος, εις γενικάς και ειδικάς κατηγορίας αυτών. Οίκον. έτη 1971 μέχρι και 1974 (συνέχεια)
 Expenditures of the ordinary State budget⁽¹⁾, by general and special categories.
 Fiscal years 1971 through 1974 (continued)

Εις εκατομμύρια δραχμών

Million drachmae

Γενικά και ειδικά κατηγορία δαπανών General and special categories of expenditures	1971	1972	1973	1974
Έκτακτοι οικονομικοί ενισχύσεις—Extra financial support	58,6	69,0	90,3	103,7
Πληρωμαί άντικρυζόμενα εκ πραγματοποιηθέντων και πραγματοποιηθησομένων έσόδων—Payments against revenue collected or envisaged to be collected in the future	7.532,8	10.752,1	10.625,7	11.946,4
Έπιστροφαι άχρεωστήτως εισπραχθέντων—Reimbursement of amounts unduly collected	1.986,0	3.333,8	4.225,1	5.341,6
Τακτοποιήσις άκαλύπτων έπιταγών και έλλειμμάτων δημοσίων διαχειριστών—Settlement of non-covered cheques and deficits of public accountants	2,4	4,7	1,1	2,5
Έποδόσεις εισπραχθέντων υπέρ τρίτων έσόδων—Restitution of amounts collected on account of third parties	3.633,7	5.082,3	5.828,4	6.015,6
α) Εις Δήμους και Κοινότητας—To Municipalities and Communes	377,2	376,6	451,1	452,6
β) Εις ΟΓΑ—To the FSIO	1.745,7	2.730,3	3.479,7	3.141,0
γ) Εις λοιπούς—To others	1.510,8	1.975,4	1.897,6	2.412,0
Δαπάναι εκμεταλλεύσεως περιουσίας και προνομίων του Κράτους—Expenses related with the exploitation of State property and privileges	280,7	278,8	312,1	576,7
α) Προμήθεια μονοπωλιακών ειδών και δαπάναι διαχειρίσεως αυτών—Provision of State monopoly items and expenditures for their management	199,7	273,8	312,0	481,3
β) Λοιπαί—Other	81,0	5,0	0,1	95,4
Δαπάναι εκ προσφορής υπηρεσιών εις τρίτους—Expenditures for services offered to third parties	—	—	—	—
Δαπάναι καλυπτόμενα εκ προϊόντος Δανείου—Expenditures financed from loan proceeds	1.630,0	2.055,4	258,9	10,0
Δαπάναι συμμετοχής της Έλλάδος εις Βορειο-Ατλαντικό Σύμφωνον (NATO)—Expenses related with the participation of Greece into the North Atlantic Treaty Organization (NATO)	218,0	593,3	672,7	752,2
Δαπάναι NATO, άντικρυζόμενα εν όλω ή εν μέρει υπό ειδικών έσόδων—NATO expenditures partly or entirely covered by special revenue	45,1	368,7	304,9	389,8
Έθνικαι ύποχρεώσεις—National obligations	98,6	134,3	255,0	244,1
Λοιπαί—Other	74,3	90,3	112,9	118,4
Διάφοροι συνθέτου περιεχομένου δαπάναι, μη ένταγαμένα εις τινα των γενικών του κώδικος κατηγοριών—Miscellaneous expenses of composite nature, not included in any of the above categories	343,7	330,2	667,0	1.904,0
Πληρωμαί δι' έξυπηρέτησιν Δημοσίας Πίσταως—Payments related with Public Credit obligations	7.084,0	7.983,6	10.053,5	11.829,5
Τόκοι δημοσίου χρέους—Public debt interest	3.230,2	3.746,3	4.851,9	7.138,9
Δαπάναι δημοσίου χρέους—Public debt expenses	190,0	275,4	299,2	360,7
Πληρωμαί ύποχρεώσεων του δημοσίου εξ αναλαμβανόμενων υπ' αυτού έγγραφήσεων υπέρ τρίτων—Payments for State guarantees in favour of third parties	35,1	51,9	43,8	140,0
Χρεολύσια δημοσίου χρέους—Public debt amortizations	3.628,7	3.910,0	4.858,6	4.189,9
Χορηγούμενα δάνεια εις δραχμάς—Loans granted (in drachmae)	—	—	—	—
Χορηγούμενα δάνεια εις ξένα νομίσματα—Loans granted (in foreign exchange)	—	—	—	—

IX : 5. Δαπάναι τοῦ τακτικοῦ κρατικοῦ προϋπολογισμοῦ ⁽¹⁾, κατ' εἶδος, εἰς γενικάς
καὶ εἰδικὰς κατηγορίας αὐτῶν. Οἶκον. ἔτη 1971 μέχρι καὶ 1974 (συνέχεια)
Expenditures of the ordinary State budget ⁽¹⁾, by general and special categories.
Fiscal years 1971 through 1974 (continued)

Εἰς ἑκατομμύρια δραχμῶν

Million drachmae

Γενικά καὶ εἰδικὰ κατηγορία δαπανῶν General and special categories of expenditures	1971	1972	1973	1974
Πληρωμαὶ ἀφορώσαι ὑποχρεώσεις παρελθόντων ἐτῶν—Back expenditures	—	—	—	—
Πληρωτέα ὑπόλοιπα—Outstanding balance	—	—	—	—
Πληρωμαὶ παρελθόντων οἰκονομικῶν ἐτῶν—Payments for past years' obligations	—	—	—	—
Δαπάναι ἔργων κοινῆς ἐνδιαφέροντος ΝΑΤΟ—Expenditures for NATO works of common interest	186,5	521,0	1.126,3	1.333,7

(1) Δὲν περιλαμβάνονται αἱ δαπάναι κρατικῶν ἐπενδύσεων (8.100—8.200), αἱ ἐκτελούμεναι μὲσω τοῦ τακτικοῦ προϋπολογισμοῦ : 2.442,1 ἑκατ. δρχ. διὰ τὸ 1971, 3.103,5 ἑκατ. δρχ. διὰ τὸ 1972, 4.962,0 ἑκατ. δρχ. διὰ τὸ 1973 καὶ 4.902,0 ἑκατ. δρχ. διὰ τὸ 1974. Τὸ αὐτὸ ἰσχύει καὶ διὰ τοὺς ἐπομένους πίνακας IX : 6 ἕως καὶ IX : 27.

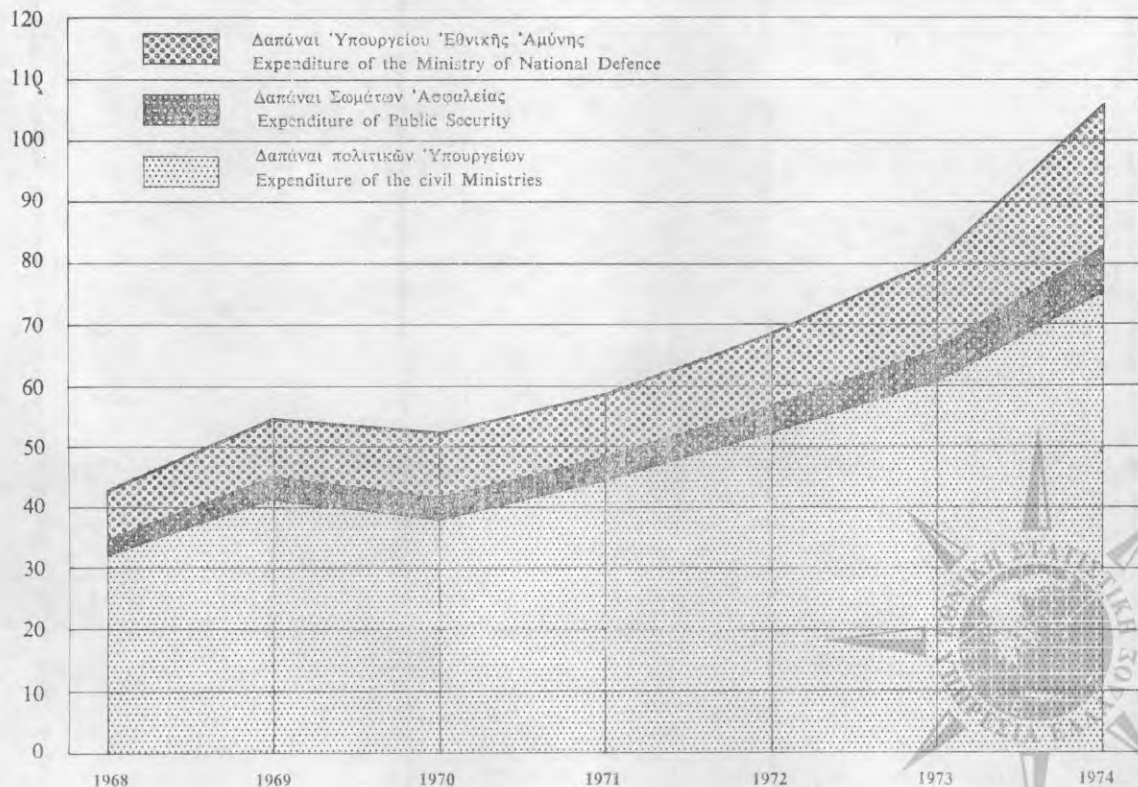
(1) Excluding expenditures of State investments (8.100-8.200) executed through the ordinary budget, namely : 2.442,1 m. drs for 1971, 3.103,5 m. drs. for 1972, 4.962,0 m. drs. for 1973 and 4.902,0 m. drs. for 1974. The same pertains to the following tables IX : 6 to IX : 27 included.

Τρέχουσαι δαπάναι : α) πολιτικῶν Ὑπουργείων, β) Σωμάτων Ἀσφαλείας, καὶ γ) Ὑπουργείου Ἐθνικῆς Ἀμύνης.
Οἶκον. ἔτη 1968 μέχρι καὶ 1974

Current expenditures of : a) Civil Ministries, b) Public Security Forces, and c) Ministry of National Defence. Fiscal years 1968 through 1974

Δισεκατομμύρια δραχμῶν

Billion drachmae



ΕΞΟΔΑ

IX: 6. Τρέχουσες δαπάνες Προεδρίας της Δημοκρατίας, κατά κυρίας κατηγορίας. Οίκον. έτη 1969 μέχρι και 1974

Current expenditures of the President's Office, by main categories. Fiscal years 1969 through 1974

Είς χιλιάδας δραχμών

Thousand drachmae

	1969	1970	1971	1972	1973	1974	
Σύνολον	—	—	—	—	5.803	18.844	Total
Συνταγματικά βάρη	—	—	—	—	344	292	Constitutional expenditures
Αποδοχαι δημοσίων πολιτικών υπαλλήλων	—	—	—	—	2.335	8.498	Remuneration of civil servants
Αμοιβαι στρατιωτικών εν γένει και οργάνων Σωμάτων Ασφαλείας	—	—	—	—	827	4.000	Remuneration of the members of Armed Forces in general and of Public Security Forces
Οδοιπορικά έξοδα και ημερησία αποζημιώσεις εκτός έδρας	—	—	—	—	423	2.464	Travel expenses and other daily compensations
Λοιπαί δαπάναι	—	—	—	—	1.874	3.590	Other expenditures

IX: 7. Τρέχουσες δαπάνες Βουλής, κατά κυρίας κατηγορίας. Οίκον. έτη 1969 μέχρι και 1974

Current expenditures of the Parliament, by main categories. Fiscal years 1969 through 1974

Είς χιλιάδας δραχμών

Thousand drachmae

Κατηγορία δαπανών	1969	1970	1971	1972	1973	1974	Expenditure categories
Σύνολον	30.381	31.061	54.246	60.969	62.882	65.814	Total
Συνταγματικά βάρη	—	—	13.027	15.601	15.197	15.000	Constitutional expenditures
Αποδοχαι δημοσίων πολιτικών υπαλλήλων	21.703	22.815	24.782	27.151	30.584	38.467	Remuneration of civil servants
Έξοδα νοσηλείας	—	—	—	—	—	—	Hospitalization expenditures
Οδοιπορικά έξοδα	5	16	31	8.805	8.586	150	Travel expenses
Λοιπαί δαπάναι	8.673	8.230	16.406	9.412	8.515	12.197	Other expenditures

IX: 8. Τρέχουσες δαπάνες Πρωθυπουργού και των εξ αυτού εξαρτωμένων υπηρεσιών⁽³⁾, κατά κυρίας κατηγορίας. Οίκον. έτη 1969 μέχρι και 1974Current expenditures of Prime Minister and the Services⁽³⁾ attached to him, by main categories. Fiscal years 1969 through 1974

Είς χιλιάδας δραχμών

Thousand drachmae

Κατηγορία δαπανών	1969 ⁽¹⁾	1970 ⁽²⁾	1971 ⁽²⁾	1972 ⁽²⁾	1973 ⁽²⁾	1974 ⁽²⁾	Expenditure categories
Σύνολον	—	116.480	219.806	104.281	239.970	209.033	Total
Συνταγματικά βάρη	—	—	—	—	—	—	Constitutional expenditures
Αποδοχαι δημοσίων πολιτικών υπαλλήλων	—	68.772	97.459	36.096	105.914	112.197	Remuneration of civil servants
Οδοιπορικά έξοδα	—	2.003	3.801	1.414	2.611	1.884	Travel expenses
Επιχορηγήσεις και συνδρομαί ...	—	12.891	27.812	15.724	30.488	22.609	Subsidies and subscriptions
Λοιπαί δαπάναι	—	32.814	90.734	51.047	100.957	72.343	Other expenditures

(1) Μέχρι και του οίκον. έτους 1969, αι εν λόγω δαπάναι υπήγοντο εις το Υπουργείον Προεδρίας Κυβερνήσεως.

(2) Τα στοιχεία των πινάκων IX: 8 και IX: 9, από του έτους 1970, αποτελούν τας δαπάνας του Πρωθυπουργού και των εξ αυτού εξαρτωμένων υπηρεσιών.

(3) Από του 1972, Υπηρεσίαι παρά τῷ Πρωθυπουργῷ.

(1) Until the fiscal year 1969 included, the above expenditures came under the Prime Minister's Office.

(2) Starting with the year 1970, the data of tables IX: 8 and IX: 9 constitute expenditures of the Prime Minister and his dependent services.

(3) From 1972, Services by the Prime Minister.

IX: 9. Τρέχουσες δαπάνες Γενικής Γραμματείας Αθλητισμού, κατά κυρίας κατηγορίας. Οίκον. έτη 1969 μέχρι και 1974

Current expenditures of the General Secretariat of Athletics, by main categories. Fiscal years 1969 through 1974

Είς χιλιάδας δραχμών

Thousand drachmae

Κατηγορία δαπανών	1969	1970 ⁽¹⁾	1971 ⁽¹⁾	1972 ⁽¹⁾	1973 ⁽¹⁾	1974 ⁽¹⁾	Expenditure categories
Σύνολον	435.857	424.401	441.721	463.880	475.395	432.395	Total
Αποδοχαι δημοσίων πολιτικών υπαλλήλων	872	1.474	2.819	2.848	3.106	5.498	Remuneration of civil servants
Οδοιπορικά έξοδα	199	155	279	166	60	307	Travel expenses
Επιχορηγήσεις και συνδρομαί	432.445	421.286	437.062	459.151	470.971	425.540	Subsidies and subscriptions
Λοιπαί δαπάναι	2.341	1.486	1.561	1.715	1.258	1.050	Other expenditures

(1) Όρα παρατήρησιν (2) του πίνακος IX: 8.

(1) See note (2) of table IX: 8.

IX : 10. Τρέχουσai δαπάναι 'Υπουργείου Προεδρίας Κυβερνήσεως, κατά κυρίας κατηγορίας.
Οίκον. έτη 1969 μέχρι και 1974
Current expenditures of the Prime Minister's Office, by main categories.
Fiscal years 1969 through 1974

Είς χιλιάδας δραχμῶν

Thousand drachmae

Κατηγορία δαπανῶν	1969	1970	1971	1972	1973	1974	Expenditure categories
Σύνολον	492.592	478.916	416.382	275.066	220.301	—	Total
Συνταγματικά βάρη.....	754	754	754	187	—	—	Constitutional expenditures
'Αποδοχαί δημοσίων πολιτικών υπαλλήλων	197.791	166.859	169.134	186.153	153.592	—	Remuneration of civil servants
'Αντιμισθία έργατοτεχνικοῦ προσωπικοῦ	26	27	1.429	1.629	49	—	Remuneration of technicians and labourers
'Οδοιπορικά έξοδα	6.361	4.945	4.925	3.619	6.017	—	Travel expenses
'Επιχορηγήσεις και συνδρομαί ..	56.169	90.689	60.423	24.877	12.246	—	Subsidies and subscriptions
'Αποδόσεις εισπραχθέντων ὑπὲρ τρίτων ἐσόδων	41.040	42.462	42.446	—	—	—	Restitution of amounts collected on account of third parties
Λοιπαί δαπάναι	190.451	173.180	137.271	58.601	48.397	—	Other expenditures

IX : 11. Τρέχουσai δαπάναι 'Υπουργείου Οικονομικῶν, κατά κυρίας κατηγορίας.
Οίκον. έτη 1969 μέχρι και 1974
Current expenditures of the Ministry of Finance, by main categories.
Fiscal years 1969 through 1974

Είς χιλιάδας δραχμῶν

Thousand drachmae

Κατηγορία δαπανῶν	1969	1970 ⁽¹⁾	1971	1972	1973	1974	Expenditure categories
Σύνολον	14.484.717	16.995.666	20.186.596	25.104.324	29.588.294	38.043.656	Total
Συνταγματικά βάρη	19.500	19.500	19.500	19.500	8.691	—	Constitutional expenditures
'Αποδοχαί δημοσίων πολιτικών υπαλλήλων	1.139.550	1.159.090	1.240.413	1.401.158	1.737.810	2.258.456	Remuneration of civil servants
'Οδοιπορικά έξοδα	12.461	23.285	27.134	18.707	11.604	11.846	Travel expenses
Συντάξεις:	5.697.655*	6.535.474	7.517.449	8.205.042	9.944.854	13.487.444	Pensions :
α) Πολιτικά	2.510.781*	2.926.609	3.388.420	3.785.874	4.903.652	7.041.029	a) Civil
β) Στρατιωτικά (2)	2.077.432*	2.374.420	2.770.283	2.993.811	3.433.591	4.489.507	b) Military (2)
γ) Πολεμικά	1.104.063	1.228.348	1.352.153	1.418.899	1.599.507	1.947.517	c) War
δ) Προσωπικά	5.379	6.097	6.593	6.458	8.104	9.391	d) Personal
Προμήθεια μονοπωλιακῶν ειδῶν και δαπάναι διαχείρισεως αὐτῶν	195.571	198.464	197.972	270.619	310.710	478.695	Provision of State monopoly items and expenditure for their management
'Επιχορηγήσεις και συνδρομαί	186.663	187.022	174.912	158.304	125.795	124.665	Subsidies and subscriptions
'Επιδότησεις (κάλυψις ἐλλειμμάτων σιδ/δρόμων)	1.010.120	1.400.000	1.243.500	1.220.000	540.029	384.000	Money supports for covering railways deficit
'Εξυπηρέτησις δημοσίου χρέους	4.799.886	6.102.263	7.079.050	7.978.477	10.048.550	11.821.556	Public debt regulation
'Αποδόσεις εισπραχθέντων ὑπὲρ τρίτων ἐσόδων	152.408	269.253	266.826	548.947	505.953	752.927	Restitution of amounts collected on account of third parties
'Επιστροφαι ἀχρεωστήτως εισπραχθέντων	851.331	1.053.297	1.985.994	3.469.059	4.224.917	5.341.141	Reimbursement of amounts unduly collected
Λοιπαί δαπάναι	419.572*	348.018	433.847	1.814.511	2.129.381	3.382.926	Other expenditures

(1) Περιλαμβάνονται και αἱ δαπάναι τοῦ 'Υπουργείου Βορ. 'Ελλάδος.

(2) Περιλαμβάνονται και αἱ συντάξεις τῶν ὀργάνων Χωρ/κῆς.

'Αστυνομίας Πόλεων και Πυροσβεστικοῦ Σώματος.

* 'Αναθεωρηθέντα στοιχεῖα.

(1) Including expenditures of the Ministry of Northern Greece.

(2) Including pensions of Gendarmerie, Police and Fire Brigade.

* Revised data.

ΙΧ : 12. Τρέχουσai δαπάναι 'Υπουργείου Συντονισμού, κατά κυρίας κατηγορίας.
Οίκον. έτη 1969 μέχρι και 1974

Current expenditures of the Ministry of Coordination, by main categories.
Fiscal years 1969 through 1974

Εις χιλιάδας δραχμών

Thousand drachmae

Κατηγορία δαπανών	1969	1970	1971	1972	1973	1974	Expenditure categories
Σύνολον	251.888	253.149	337.183	189.074	285.139	401.007	Total
'Αποδοχαί δημοσίων πολιτικών υπαλλήλων	87.967	106.840	125.658	44.328	32.372	197.059	Remuneration of civil servants
'Οδοιπορικά έξοδα	5.657	9.448	8.101	2.719	2.291	6.867	Travel expenses
'Επιχορηγήσεις και συνδρομαί ...	33.149	51.968	44.798	39.664	26.651	30.441	Subsidies and subscriptions
Δαπάναι συμμετοχής τής 'Ελλάδος εις τò Βορειο-Ατλαντικόν Σύμφωνον (NATO)	80.502	36.124	45.173	78.249	199.638	111.021	Expenditures for the participation of Greece in the North Atlantic Treaty Organization (NATO)
Δαπάναι απογραφών	8.007	14.750	69.058	—	—	—	Census expenditures
Λοιπαί δαπάναι	36.606	34.019	44.395	24.414	24.187	55.619	Other expenditures

ΙΧ : 13. Τρέχουσai δαπάναι 'Υπουργείου 'Εξωτερικών, κατά κυρίας κατηγορίας.
Οίκον. έτη 1969 μέχρι και 1974

Current expenditures of the Ministry of Foreign Affairs, by main categories.
Fiscal years 1969 through 1974

Εις χιλιάδας δραχμών

Thousand drachmae

Κατηγορία δαπανών	1969	1970	1971	1972	1973	1974	Expenditure categories
Σύνολον	462.361	452.725	452.552	596.585	757.346	929.127	Total
'Αποδοχαί δημοσίων πολιτικών υπαλλήλων	149.699	153.882	164.384	225.039	320.750	380.466	Remuneration of civil servants
'Οδοιπορικά έξοδα	13.838	15.984	15.211	26.041	36.462	46.074	Travel expenses
'Επιχορηγήσεις και συνδρομαί ..	57.690	57.779	50.530	48.800	47.676	58.583	Subsidies and subscriptions
'Εξυπηρέτησις δημοσίου χρέους ..	295	175	165	135	—	—	Public debt regulation
'Αποδόσεις εισπραχθέντων υπέρ τρίτων έσόδων	965	898	913	439	3.046	1.300	Restitution of amounts collected on account of third parties
Διάφοροι ειδικαί δαπάναι	156.706	159.466	194.044	180.738	203.027	248.193	Miscellaneous special expenditures
Λοιπαί δαπάναι	83.168	64.541	27.305	115.393	146.385	194.511	Other expenditures

IX: 14. Τρέχουσai δαπάναι Ὑπουργείου Δικαιοσύνης, κατὰ κυρίας κατηγορίας.
Οἶκον. ἔτη 1969 μέχρι καὶ 1974

Current expenditures of the Ministry of Justice, by main categories. Fiscal years 1969 through 1974

Εἰς χιλιάδας δραχμῶν

Thousand drachmae

Κατηγορία δαπανῶν	1969	1970	1971	1972	1973	1974	Expenditure categories
Σύνολον	679.409	759.540	816.375	881.557	1.049.725	1.313.780	Total
Ἀποδοχαὶ δημοσίων πολιτικῶν ὑπαλλήλων	579.261	654.220	710.151	760.795	888.670	1.133.459	Remuneration of civil servants
Ὀδοιπορικὰ ἐξοδα	7.391	7.797	6.134	5.039	13.021	9.648	Travel expenses
Ἐπιχορηγήσεις καὶ συνδρομαὶ	780	1.185	1.360	1.360	3.165	3.302	Subsidies and subscriptions
Ἀποδόσεις εἰσπραχθέντων ὑπὲρ τρίτων ἐσόδων	3.999	5.331	5.620	10.164	15.555	19.012	Restitution of amounts collected on account of third parties
Τροφοδοσία προσωπικοῦ φυλακῶν καὶ κρατουμένων	28.438	26.407	27.552	31.355	42.323	51.716	Food expenditure for prisoners and prison staff
Λοιπαὶ δαπάναι	59.540	64.600	65.558	72.844	86.991	96.643	Other expenditures

IX: 15. Τρέχουσai δαπάναι Ὑπουργείου Ἐσωτερικῶν, κατὰ κυρίας κατηγορίας.
Οἶκον. ἔτη 1969 μέχρι καὶ 1974

Current expenditures of the Ministry of Interior, by main categories. Fiscal years 1969 through 1974

Εἰς χιλιάδας δραχμῶν

Thousand drachmae

Κατηγορία δαπανῶν	1969	1970	1971	1972	1973	1974	Expenditure categories
Σύνολον	1.086.919	1.267.573	1.337.402	1.910.572	4.487.458*	5.308.559*	Total
Ἀποδοχαὶ δημοσίων πολιτικῶν ὑπαλλήλων	133.503	138.050	201.316	382.810	318.858	424.510	Remuneration of civil servants
Ὀδοιπορικὰ ἐξοδα	5.966	5.470	15.217	76.828	4.908	4.334	Travel expenses
Ἐπιδοτήσεις	—	—	—	—	—	—	Money supports
Ἐπιχορηγήσεις καὶ συνδρομαὶ (1)	465.243	714.893	707.197	821.301	597.081	714.946	Subsidies and subscriptions (1)
Ἀποδόσεις εἰσπραχθέντων ὑπὲρ τρίτων ἐσόδων	442.300	374.224	365.238	389.825	438.990	446.000	Restitution of amounts collected on account of third parties
Νομαρχία	—	—	—	—	3.034.900	3.498.677	Prefectures
Λοιπαὶ δαπάναι	39.907	34.936	48.434	239.808	92.721	220.092	Other expenditures

(1) Ἐπιχορηγήσεις εἰς Δήμους καὶ Κοινότητες.

(1) Subsidies to Municipalities and Communes.

* Περιλαμβάνεται καὶ τὸ ποσὸν τῶν Περιφερ. Διοικήσεων, εἰς ἃ ἀναφέρονται δαπάναι καὶ τῶν λοιπῶν Ὑπουργείων.

* Including also the amount of Regional Administrations to which expenditures of the other Ministries also refer.

IX: 16. Τρέχουσai δαπάναι Ὑπουργείου Δημοσίας Τάξεως, κατὰ κυρίας κατηγορίας.
Οἶκον. ἔτη 1969 μέχρι καὶ 1974

Current expenditures of the Ministry of Public Security, by main categories. Fiscal years 1969 through 1974

Εἰς χιλιάδας δραχμῶν

Thousand drachmae

Κατηγορία δαπανῶν	1969	1970	1971	1972	1973	1974	Expenditure categories
Σύνολον	3.000.788	3.253.873	3.493.544	3.717.822	4.349.713	6.238.723	Total
Ἀποδοχαὶ δημοσίων πολιτικῶν ὑπαλλήλων	78.331	91.813	97.806	101.117	114.751	140.275	Remuneration of civil servants
Ἀποδοχαὶ ὀργάνων Σωματιῶν Ἀσφαλείας	2.388.899	2.618.895	2.813.619	2.990.245	3.534.944	5.070.809	Remuneration of the members of Public Security Forces
Ἐξοδα νοσηλείας	196	—	—	4	—	—	Hospitalization expenditures
Ὀδοιπορικὰ ἐξοδα	58.212	59.732	64.780	62.881	72.354	93.128	Travel expenses
Ἐπιδοτήσεις (1)	103.100	160.567	158.433	176.160	200.037	264.618	Money transfers (1)
Ἐπιχορηγήσεις καὶ συνδρομαὶ	5.138	202	202	238	400	6.668	Subsidies and subscriptions
Λοιπαὶ δαπάναι	366.912	322.664	358.704	387.177	427.227	663.225	Other expenditures

(1) Ἀπὸ τοῦ ἔτους 1969, περιλαμβάνονται καὶ αἱ ἐπιδοτήσεις διὰ τὴν κάλυψιν τοῦ ἀνοίγματος λογαριασμοῦ Ἀγροφυλακῆς, αἰτίαις ὑπῆρχοντο εἰς τὸ Ὑπουργεῖον Ἐσωτερικῶν.

(1) From 1969 onwards also including money transfers for covering account of Rural Police which came under the Ministry of Interior.

ΙΧ : 17. Τρέχουσai δαπάναι 'Υπουργείου Δημοσίων Έργων, κατά κυρίας κατηγορίας.
Οίκον. έτη 1969 μέχρι και 1974

Current expenditures of the Ministry of Public Works, by main categories. Fiscal years 1969 through 1974

Εις χιλιάδας δραχμών

Thousand drachmae

Κατηγορία δαπανών	1969	1970	1971	1972	1973	1974	Expenditure categories
Σύνολον	1.016.313	1.106.766	1.023.475	1.113.078	808.932	963.010	Total
'Αποδοχαί δημοσίων πολιτικών υπαλλήλων	236.693	302.524	329.220	358.676	401.324	491.468	Remuneration of civil servants
'Οδοιπορικά έξοδα	14.462	21.327	23.839	4.805	5.667	6.471	Travel expenses
'Επιχορηγήσεις και συνδρομαί ..	16.232	9.776	14.898	13.186	24.589	8.918	Subsidies and subscriptions
'Αποδόσεις εισπραχθέντων υπέρ τρίτων εσόδων	664.785	664.285	572.071	653.967	275.214	344.350	Restitution of amounts collected on account of third parties
Δαπάναι αποκατάστασης σεισμοπλήκτων	9.348	2.102	1.339	767	803	1.114	Expenditure for the settlement of earthquake victims
Λοιπαί δαπάναι	74.793	106.752	82.108	81.677	101.335	110.689	Other expenditures

ΙΧ : 18. Τρέχουσai δαπάναι 'Υπουργείου Συγκοινωνιών⁽¹⁾, κατά κυρίας κατηγορίας.
Οίκον. έτη 1969 μέχρι και 1974

Current expenditures of the Ministry of Communications⁽¹⁾, by main categories. Fiscal years 1969 through 1974

Εις χιλιάδας δραχμών

Thousand drachmae

Κατηγορία δαπανών	1969	1970	1971	1972	1973	1974	Expenditure categories
Σύνολον	765.808	518.946	277.738	267.420	391.950	435.901	Total
'Αποδοχαί δημοσίων πολιτικών υπαλλήλων	588.255	332.075	54.773	46.258	69.466	103.136	Remuneration of civil servants
'Οδοιπορικά έξοδα	5.879	2.968	1.654	623	759	960	Travel expenses
'Επιχορηγήσεις και συνδρομαί ..	1.280	1.459	782	584	10.524	9.023	Subsidies and subscriptions
'Αποδόσεις εισπραχθέντων υπέρ τρίτων εσόδων	73.076	40.870	400	16.350	1.984	2.565	Restitution of amounts collected on account of third parties
Δαπάναι συμμετοχής τής Ελλάδος εις τόν Βορειο-Ατλαντικόν Σύμφωνον (NATO) δι' έργα κοινού ενδιαφέροντος	3.758	225	220	272	51.242	136	Expenditure for the participation of Greece in the North Atlantic Treaty Organization (NATO) for common interest works
Λοιπαί δαπάναι	93.560	141.349	219.909	203.333	257.975	320.081	Other expenditures

(1) 'Από τού έτους 1972, Μεταφορών και 'Επικοινωνιών.

(1) From 1972, Ministry of Transports and Communications.



IX: 19. Τρέχουσai δαπάναι 'Υπουργείου 'Εθνικῆς Παιδείας καὶ Θρησκευμάτων, κατὰ κυρίας κατηγορίας.
Οἶκον. ἔτη 1969 μέχρι καὶ 1974

Current expenditures of the Ministry of National Education and Religion, by main categories. Fiscal years 1969 through 1974

Εἰς χιλιάδας δραχμῶν

Thousand drachmae

Κατηγορίαι δαπανῶν	1969	1970	1971	1972	1973	1974	Expenditure categories
Σύνολον	4.802.276	5.397.571	6.063.877	6.661.944	8.044.090	10.769.415	Total
'Αποδοχαὶ δημοσίων πολι- τικῶν ὑπαλλήλων	3.263.770	3.725.664	4.253.074	4.656.614	5.482.726	7.241.538	Remuneration of civil servants
'Οδοιπορικὰ ἐξοδα	10.151	11.047	12.162	12.973	8.360	11.613	Travel expenses
'Επιχορηγήσεις καὶ συν- δρομαὶ	1.163.994	1.333.691	1.501.365	1.584.454	2.110.854	2.928.034	Subsidies and subscrip- tions
'Αποδόσεις εἰσπραχθέντων ὑπὲρ τρίτων ἐσόδων	89.611	96.724	96.724	176.048	208.925	302.227	Restitution of amounts collected on account of third parties
Λοιπαὶ δαπάναι	274.750	230.445	200.552	231.855	233.225	286.003	Other expenditures

IX: 20. Τρέχουσai δαπάναι 'Υπουργείου Πολιτισμοῦ καὶ 'Επιστημῶν κατὰ κυρίας κατηγορίας.
Οἶκον. ἔτη 1969 μέχρι καὶ 1974

Current expenditures of the Ministry of Culture and Sciences by main categories.
Fiscal years 1969 through 1974

Εἰς χιλιάδας δραχμῶν

Thousand drachmae

Κατηγορίαι δαπανῶν	1969 (1)	1970 (1)	1971 (1)	1972	1973	1974	Expenditure categories
Σύνολον	—	—	—	479.414	539.627	586.153	Total
'Αποδοχαὶ δημοσίων πολιτικῶν ὑ- παλλήλων	—	—	—	155.865	180.972	270.015	Remuneration of civil servants
'Οδοιπορικὰ ἐξοδα	—	—	—	4.875	7.021	6.662	Travel expenses
'Επιχορηγήσεις καὶ συνδρομαὶ	—	—	—	144.488	176.059	174.586	Subsidies and subscriptions
'Αποδόσεις εἰσπραχθέντων ὑπὲρ τρί- των ἐσόδων	—	—	—	45.564	39.516	40.348	Restitution of amounts collect- ed on account of third parties
Λοιπαὶ δαπάναι	—	—	—	128.622	136.059	94.542	Other expenditures

(1) Αἱ δαπάναι μέχρι καὶ τοῦ ἔτους 1971 διενηργεῖντο μέσῳ
ἑτέρων 'Υπουργείων.

(1) Until 1971 included expenditures were conducted
through other Ministries.

IX: 21. Τρέχουσai δαπάναι 'Υπουργείου 'Εμπορίου, κατὰ κυρίας κατηγορίας.
Οἶκον. ἔτη 1969 μέχρι καὶ 1974

Current expenditures of the Ministry of Commerce, by main categories.
Fiscal years 1969 through 1974

Εἰς χιλιάδας δραχμῶν

Thousand drachmae

Κατηγορίαι δαπανῶν	1969	1970	1971	1972	1973	1974	Expenditure categories
Σύνολον	218.758	224.403	240.300	218.372	214.232	237.345	Total
'Αποδοχαὶ δημοσίων πολιτικῶν ὑπαλλήλων	126.596	145.325	155.275	138.896	150.208	184.631	Remuneration of civil servants
'Οδοιπορικὰ ἐξοδα	3.625	3.839	4.086	3.404	2.103	1.753	Travel expenses
'Επιχορηγήσεις καὶ συνδρομαὶ	75	301	305	153	255	65	Subsidies and subscriptions
'Επιδοτήσεις :	—	—	—	—	—	—	Advances for :
α) Κάλυψις ἐλλειμμάτων λογαριασμοῦ καταναλωτικῶν ἀγαθῶν	—	—	—	—	—	—	a) Covering deficit of consumption goods account
β) Λοιπαὶ ἐπιδοτήσεις	—	—	—	—	—	—	b) Other money supports
Λοιπαὶ δαπάναι	88.462	74.938	80.634	75.919	61.666	50.896	Other expenditures

IX : 22. Τρέχουσαι δαπάναι 'Υπουργείου Βιομηχανίας, κατά κυρίας κατηγορίας.
Οίκον. έτη 1969 μέχρι και 1974

Current expenditures of the Ministry of Industry, by main categories. Fiscal years 1969 through 1974

Είς χιλιάδας δραχμῶν

Thousand drachmae

Κατηγορίαι δαπανῶν	1969	1970	1971	1972	1973	1974	Expenditure categories
Σύνολον	178.595	190.641	216.758	213.512	232.023	344.043	Total
*Αποδοχαί δημοσίων πολιτικῶν υπαλλήλων	40.288	48.425	53.926	58.167	64.000	97.851	Remuneration of civil servants
*Οδοιπορικά έξοδα	684	753	1.164	897	982	2.041	Travel expenses
*Επιχορηγήσεις και συνδρομαί ..	21.269	18.620	19.145	18.644	12.655	16.455	Subsidies and subscriptions
*Αποδόσεις εισπραχθέντων υπέρ τρίτων ἐσόδων	234	566	902	238	238	250	Restitution of amounts collected on account of third parties
Δαπάναι ἐξορύξεως σμύριδος ...	5.284	4.735	3.884	—	—	4.680	Emery excavating expenditure
Δαπάναι καλλιέργειας ἀλικῶν ..	8.946	9.099	8.790	—	—	17.230	Salt pan cultivation expenditure
Λοιπαί δαπάναι	101.890	108.443	128.947	135.566	154.148	205.536	Other expenditures

IX : 23. Τρέχουσαι δαπάναι 'Υπουργείου 'Εργασίας⁽¹⁾, κατά κυρίας κατηγορίας.
Οίκον. έτη 1969 μέχρι και 1974

Current expenditures of the Ministry of Labour⁽¹⁾, by main categories. Fiscal years 1969 through 1974

Είς χιλιάδας δραχμῶν

Thousand drachmae

Κατηγορίαι δαπανῶν	1969	1970	1971	1972	1973	1974	Expenditure categories
Σύνολον	425.071	40.311	49.204	49.102	54.405	69.029	Total
*Αποδοχαί δημοσίων πολιτικῶν υπαλλήλων	31.320	31.699	38.444	40.076	45.309	58.959	Remuneration of civil servants
*Οδοιπορικά έξοδα	601	760	1.578	1.658	1.637	1.167	Travel expenses
*Επιχορηγήσεις και συνδρομαί ...	2.426	2.523	2.114	2.500	2.550	3.529	Subsidies and subscriptions
Αποδόσεις εισπραχθέντων υπέρ τρίτων ἐσόδων	385.874	—	—	—	—	—	Restitution of amounts collected on account of third parties*
Λοιπαί δαπάναι	4.850	5.329	7.068	4.868	4.909	5.374	Other expenditures

(1) 'Από τοῦ έτους 1972, 'Απασχολήσεως.

(1) From 1972, Ministry of Employment.

* 'Από τοῦ έτους 1970, τὰ 'Ασφαλιστικά Ταμεία ἐργαζομένων
υπήχθησαν εις τὸ 'Υπουργεῖον Κοινωνικῶν 'Υπηρεσιῶν.

* Starting with the year 1970, the employees' insurance
funds were transferred to the Ministry of Social Services.



**IX: 24. Τρέχουσai δαπάναι 'Υπουργείου Γεωργίας, κατά κυρίας κατηγορίας.
Οίκον. έτη 1969 μέχρι και 1974**

Current expenditures of the Ministry of Agriculture, by main categories.
Fiscal years 1969 through 1974

Είς χιλιάδας δραχμῶν

Thousand drachmae

Κατηγορία δαπανῶν	1969	1970	1971	1972	1973	1974	Expenditure categories
Σύνολον	12.732.915	2.871.294	4.657.073	3.879.693	4.506.209	5.403.072	Total
'Αποδοχαί δημοσίων πολιτικῶν ὕπαλλήλων	513.155	593.971	699.829	759.116	858.737	1.085.560	Remuneration of civil servants
'Οδοιπορικὰ έξοδα	11.171	8.487	13.424	7.124	15.513	15.682	Travel expenses
'Επιχορηγήσεις καὶ συνδρομαί ..	1.248.006	(2)231.898	215.212	330.789	313.184	466.972	Subsidies and subscriptions
'Επιδοτήσεις :	2.393.042	1.986.699	2.036.651	2.704.477	3.007.467	3.744.735	Advances for :
α) Λιπασμάτων	184.014	110.000	—	20.000	64.600	108.941	a) The provision of fertilizers
β) Προγράμματος ἀναδιαρθρώσεως καλλιτεργειῶν	815.982	756.045	786.318	682.479	1.227.797	1.736.406	b) Rearrangement program of agricultural crops
γ) Λοιπαί επιδοτήσεις	1.393.960	1.120.624	1.250.333	2.001.998	1.715.070	1.899.388	c) Other
'Αποδόσεις εισπραχθέντων ὑπὲρ τρίτων ἐσόδων	1.539.387	8.337	9.186	30.805	16.107	22.168	Restitution of amounts collected on account of third parties
α) Ὑπὲρ ΟΓΑ	1.529.945	(2) —	—	—	—	—	a) In favour of FSIO
β) Λοιπαί	9.442	8.337	9.186	30.805	16.107	22.168	b) Other
Λοιπαί δαπάναι	(1)7.028.154	41.902	(3)4.682.771	47.382	295.201	67.955	Other expenditures

(1) Περιλαμβάνεται καὶ ἡ δαπάνη διαγραφῆς ἀγροτικῶν χρεῶν,
ἀνερχομένη εἰς 6.973.766 χιλ. δραχ.

(2) Ἀπὸ τοῦ έτους 1970, αἱ μὲν ὑπὲρ ΟΓΑ ἐπιχορηγήσεις, πρὸς
κάλυψιν δαπανῶν αὐξήσεως συντάξεων ἀγροτῶν, διετέ-
θησαν μέσω 'Υπουργείου Κοινωνικῶν Ὑπηρεσιῶν, αἱ δὲ
ἀποδόσεις μετεφέρθησαν εἰς τὸν προϋπολογισμὸν αὐτοῦ.

(3) Ἐξόφλησις ποσοῦ 1.630 ἐκατ. δραχ. τοῦ Δημοσίου πρὸς
τὴν Ἀγροτικὴν Τράπεζαν (ΝΔ 865/71).

(1) Including also 6.973.766 thous. drs. for writing off the
farmers' debts.

(2) From the year 1970 advances in favour of FSIO intend-
ed to cover the expenditures resulting from increase of
rural pensions were disposed through the Ministry of
Social Services. Restitutions were transferred to the
budget of the latter.

(3) Payment of 1.630 m. drs. paid by the State to the
Agricultural Bank (LD 865/71).

**IX: 25. Τρέχουσai δαπάναι 'Υπουργείου Κοινωνικῶν Ὑπηρεσιῶν, κατά κυρίας κατηγορίας.
Οίκον. έτη 1969 μέχρι και 1974**

Current expenditures of the Ministry of Social Services, by main categories.
Fiscal years 1969 through 1974

Είς χιλιάδας δραχμῶν

Thousand drachmae

Κατηγορία δαπανῶν	1969	1970	1971	1972	1973	1974	Expenditure categories
Σύνολον	3.227.413	6.618.371	7.219.571	9.236.491	8.564.163	9.299.742	Total
'Αποδοχαί δημοσίων πολιτι- κῶν ὑπαλλήλων	258.125	307.042	325.708	339.901	390.992	491.169	Remuneration of civil servants
'Εξοδα νοσηλείας	490.945	591.542	783.919	903.189	1.150.838	1.422.720	Hospitalization expendi- tures
'Οδοιπορικὰ έξοδα	10.249	9.217	12.741	3.413	3.363	4.418	Travel expenses
'Επιχορηγήσεις :	2.201.822	3.500.087	3.729.486	4.285.162	2.509.324	3.226.114	Subsidies granted to :
α) Εἰς Ἰδρύματα Κοινων. Προνοίας	621.769	626.321	627.677	641.085	340.620	494.850	a) Social Welfare Institu- tions
β) Εἰς Δημ. Ὑγειον. Ἰδρύ- ματα καὶ Νομαρχιακά Συμβούλια Ὑγείας καὶ Ἀσφαλίσεως	1.433.677	1.475.566	1.627.490	1.896.673	810.220	965.103	b) Public Health Institu- tions and Communal Health and Insurance Councils
γ) Λοιπαί ἐπιχορηγήσεις	146.376	(1)1.398.200	1.474.319	1.747.404	1.358.484	1.766.161	c) Other subsidies
'Αποδόσεις εισπραχθέντων ὑπὲρ τρίτων ἐσόδων	324	2.015.859	2.188.350	3.534.346	4.250.066	3.949.065	Restitution of amounts collected on account of third parties
α) Ὑπὲρ ΟΓΑ	—	(1)1.587.000	1.745.700	2.730.280	3.479.705	3.140.993	a) In favour of FSIO
β) Λοιπαί (2)	324	428.859	442.650	804.066	770.361	808.072	b) Other (2)
Λοιπαί δαπάναι	265.948	194.624	179.367	170.480	259.580	206.256	Other expenditures

(1) Ἰδὲ παρατήρησιν (2) πίνακος Ὑπουργείου Γεωργίας.
(2) Ἰδὲ παρατήρησιν (*) πίνακος Ὑπουργείου Ἐργασίας.

(1) See note (2), table of the Ministry of Agriculture.
(2) See note (*), table of the Ministry of Labour.

ΙΧ : 26. Τρέχουσai δαπάναι 'Υπουργείου 'Εθνικής 'Αμύνης, κατά κυρίας κατηγορίας.
Οίκον. έτη 1969 μέχρι και 1974

Current expenditures of the Ministry of National Defence, by main categories.
Fiscal years 1969 through 1974

Είς χιλιάδας δραχμών

Thousand drachmae

Κατηγορία δαπανών	1969	1970	1971	1972	1973	1974	Expenditure categories
Σύνολον	9.717.627	10.541.954	10.621.801	12.376.762	15.202.294	21.943.621	Total
*Αποδοχαί δημοσίων πολιτικών υπαλλήλων	362.880	490.984	603.357	655.017	768.632	1.065.481	Remuneration of civil servants
*Αποδοχαί στρατιωτικών ..	2.964.186	3.207.864	3.411.461	3.631.777	4.069.956	5.746.518	Remuneration of the members of Armed Forces
*Αντιμισθία έργατοτεχνικού προσωπικού	741.715	727.006	800.994	835.564	949.006	1.331.262	Remuneration of technical and labour personnel
"Εξοδα νοσηλείας	65.775	71.703	79.145	91.677	96.935	121.602	Hospitalization expenditures
'Οδοιπορικά έξοδα	247.409	292.738	343.769	357.330	447.610	805.017	Travel expenses
'Επιχορηγήσεις και συνδρομαί	146.390	294.763	474.501	280.469	926.353	1.377.168	Subsidies and subscriptions
Δαπάναι συμμετοχής τής 'Ελλάδος είς τò Βορειο-Ατλαντικών Σύμφωνον (NATO)	629.795	658.515	337.899	1.032.502	1.544.320	1.898.320	Expenditure for the participation of Greece in the North Atlantic Treaty Organization (NATO)
α) Δι' έργα κοινού ενδιαφέροντος	188.756	181.668	186.302	520.738	1.075.037	1.333.537	a) Common interest works
β) Λοιπαί έθνικαί υποχρεώσεις	441.039	476.847	151.597	511.764	469.283	564.783	b) Other national obligations
Λοιπαί δαπάναι	4.559.477	4.798.381	4.570.675	5.492.726	6.399.482	9.598.253	Other expenditures

ΙΧ : 27. Τρέχουσai δαπάναι 'Υπουργείου 'Εμπορικής Ναυτιλίας, κατά κυρίας κατηγορίας.
Οίκον. έτη 1969 μέχρι και 1974

Current expenditures of the Ministry of Mercantile Marine, by main categories.
Fiscal years 1969 through 1974

Είς χιλιάδας δραχμών

Thousand drachmae

Κατηγορία δαπανών	1969	1970	1971	1972	1973	1974	Expenditure categories
Σύνολον	205.586	216.452	264.109	296.683	354.541	551.341	Total
*Αποδοχαί δημοσίων πολιτικών υπαλλήλων	12.793	10.167	12.738	14.138	15.634	19.968	Remuneration of civil servants
*Αποδοχαί στρατιωτικού προσωπικού	92.341	101.651	143.196	173.789	218.671	313.439	Remuneration of the members of Armed Forces
Μισθοτροφοδοσία πληρωμάτων κρατικών και επίτακτων πλοίων μέσων	3.358	4.457	5.039	5.298	6.899	7.554	Remuneration and food expenditure for the crew of State vessels
"Εξοδα νοσηλείας	1.850	2.415	2.794	4.645	4.511	5.466	Hospitalization expenditures
'Οδοιπορικά έξοδα	6.426	6.979	7.491	10.072	12.563	17.038	Travel expenses
'Επιχορηγήσεις και συνδρομαί ..	110	3.127	4.013	5.194	7.156	19.645	Subsidies and subscriptions
'Επιδοτήσεις αγώνων γραμμών ..	375	39.492	39.054	32.276	43.010	58.146	Money supports paid for non-profitable lines
*Αποδόσεις εισπραχθέντων υπέρ τρίτων εσόδων	10.734	11.152	11.680	13.890	—	25.847	Restitutions of amounts collected on account of third parties
Λοιπαί δαπάναι	77.599	37.012	38.104	37.381	46.097	84.238	Other expenditures

IX: 28. Κρατικά δαπάναι μισθολογίου ⁽¹⁾ και συντάξεων, εν σχέσει προς:
α) τὰ ἔσοδα ἐξ ἐγχωρίων πόρων ⁽²⁾, και β) τὰς τρεχούσας δαπάνας ⁽³⁾.
Οἶκον. ἔτη 1969 μέχρι και 1974

State pay-roll ⁽¹⁾ expenditure and pensions as compared against:
a) receipts from domestic sources ⁽²⁾, and b) expenditure of ordinary budget ⁽³⁾.
Fiscal years 1969 through 1974

Εἰς ἑκατομμύρια δραχμῶν

Million drachmae

	1969*	1970	1971	1972	1973	1974	
Ἔσοδα ἐξ ἐγχωρίων πόρων ⁽²⁾ .	49.920	55.279	61.226	70.504	86.927	104.273	Receipts from domestic sources ⁽²⁾
Δαπάναι τακτικοῦ προϋπολογισμοῦ ⁽³⁾	(5) 47.540	51.977	58.666	68.093	79.561	104.510	Expenditure of ordinary budget ⁽³⁾
Σύνολον δαπανῶν μισθολογίου και συντάξεων	19.711	21.748	24.057	26.234	31.090	42.312	Total pay-roll expenditure and pensions
Ἀναλογία ἐπὶ τοῖς % ἐν σχέσει πρὸς τὰ ἔσοδα	39,5	39,3	39,3	37,2	35,8	40,6	Percentage in relation to receipts
Ἀναλογία ἐπὶ τοῖς % ἐν σχέσει πρὸς τὰ ἔξοδα	41,5	41,8	41,0	38,5	39,1	40,5	Percentage in relation to expenditure
I. Σύνολον δαπανῶν μισθολογίου	14.013	15.212	16.540	18.029	21.145	28.465	I. Total pay-roll expenditure
Ἀναλογία ἐπὶ τοῖς % ἐν σχέσει πρὸς τὰ ἔσοδα	28,1	27,5	27,0	25,6	24,3	27,3	Percentage in relation to receipts
Ἀναλογία ἐπὶ τοῖς % ἐν σχέσει πρὸς τὰ ἔξοδα	29,5	29,3	28,0	26,5	26,6	27,3	Percentage in relation to expenditure
α) Δαπάναι μισθολογίου πολιτικῶν ὑπαλλήλων	8.568	9.283	10.172	11.233	13.321	17.330	a) Pay-roll expenditure of civil servants
Ἀναλογία ἐπὶ τοῖς % ἐν σχέσει πρὸς τὰ ἔσοδα	17,2	16,8	16,6	15,9	15,3	16,6	Percentage in relation to receipts
Ἀναλογία ἐπὶ τοῖς % ἐν σχέσει πρὸς τὰ ἔξοδα	18,0	17,9	17,3	16,5	16,7	16,6	Percentage in relation to expenditure
β) Δαπάναι μισθολογίου ὀργανῶν σωμάτων ἀσφαλείας ⁽⁴⁾	2.481	2.721	2.957	3.164	3.754	5.388	b) Pay-roll expenditure of Public Security Forces ⁽⁴⁾
Ἀναλογία ἐπὶ τοῖς % ἐν σχέσει πρὸς τὰ ἔσοδα	5,0	4,9	4,8	4,5	4,3	5,2	Percentage in relation to receipts
Ἀναλογία ἐπὶ τοῖς % ἐν σχέσει πρὸς τὰ ἔξοδα	5,2	5,2	5,0	4,6	4,7	5,2	Percentage in relation to expenditure
γ) Δαπάναι μισθολογίου στρατιωτικοῦ προσωπικοῦ Ὑπουργείου Ἐθνικῆς Ἀμύνης	2.964	3.208	3.411	3.632	4.070	5.747	c) Pay-roll expenditure of the military personnel of the Ministry of Nat. Defence
Ἀναλογία ἐπὶ τοῖς % ἐν σχέσει πρὸς τὰ ἔσοδα	5,9	5,8	5,6	5,2	4,7	5,5	Percentage in relation to receipts
Ἀναλογία ἐπὶ τοῖς % ἐν σχέσει πρὸς τὰ ἔξοδα	6,2	6,2	5,8	5,3	5,1	5,5	Percentage in relation to expenditure
II. Δαπάναι συντάξεων	5.698	6.536	7.517	8.205	9.945	13.847	II. Expenditure on pensions
Ἀναλογία ἐπὶ τοῖς % ἐν σχέσει πρὸς τὰ ἔσοδα	11,4	11,8	12,3	11,6	11,4	13,3	Percentage in relation to receipts
Ἀναλογία ἐπὶ τοῖς % ἐν σχέσει πρὸς τὰ ἔξοδα	12,0	12,6	12,8	12,0	12,5	13,2	Percentage in relation to expenditure

(1) Ἦτοι: βασικὸς μισθός, προσαυξήσεις, ἐπιδόματα και λοιπὰ πρόσθετοι ἀμοιβὰι πολιτικῶν και στρατιωτικῶν ὑπαλλήλων. Δὲν περιλαμβάνονται αἱ δαπάναι ἀποδοχῶν τῶν ὑπαλλήλων Ν.Π.Δ.Δ.

(2) Ἔσοδα ἐξ ἐγχωρίων πόρων πλην δανείων και εἰδικῶν ἐσόδων ἐπενδύσεων.

(3) Ἄνευ δαπανῶν δι' ἔργα ΣΥΚΕΑ, ὄρεινῆς οἰκονομίας και ΝΑΤΟ. Περιλαμβάνονται αἱ ἐπενδύσεις αἱ μὴ ἐντεταγμέναι εἰς τὸ πρόγραμμα οἰκονομικῆς ἀναπτύξεως (βλέπε ὑποσημείωσιν ⁽¹⁾ πίνακος IX: 4, σελ. 99).

(4) Περιλαμβάνονται τὰ ὄργανα Σωμάτων Ἀσφαλείας, ὡς και τὸ στρατιωτικὸν προσωπικὸν τοῦ Ὑπουργείου Ἐμπορικῆς Ναυτιλίας.

(5) Εἰς τὰς δαπάνας δὲν περιλαμβάνεται τὸ ποσὸν τῶν 6.973,8 ἐκ. δρχ. πρὸς διαγραφὴν τῶν ἀγροτικῶν χρεῶν (AN 454/68).

* Ἀναθεωρηθέντα στοιχεία.

(1) I.e.: basic salary, increases, allowances and other extra payments of civil servants and members of the Armed Forces and Public Security Forces. Excluding receipts of the personnel of Legal Entities of Public Law.

(2) Receipts from domestic sources excluding loans and special investment revenue.

(3) Excluding expenditures for SYKEA works, mountainous economy and NATO works. Including investments not incorporated in the economic development program (see note ⁽¹⁾ of table IX: 4, p. 99).

(4) Including Public Security Forces and the military personnel of the Ministry of Mercantile Marine.

(5) Excluding 6.973,8 m. drs. for writing off the farmers' debts (EL 454/68).

* Revised data.

X. ΕΠΕΝΔΥΣΕΙΣ — INVESTMENTS

X: 1. Δαπάναι κρατικῶν ἐπενδύσεων ⁽¹⁾ καὶ κάλυψις αὐτῶν. Οἰκον. ἔτη 1969 μέχρι καὶ 1974
Expenditures and financing of State investments ⁽¹⁾. Fiscal years 1969 through 1974


Εἰς ἑκατομμύρια δραχμῶν

Million drachmae

	1969	1970	1971	1972	1973	1974	
I. Δαπάναι	10.837,5	(3)12.939,7	(3)14.995,2	(3)20.404,8	(3)24.333,9	(3)23.286,2	I. Expenditures
1. Ἐσωτερικοῦ	10.434,2	12.569,6	14.507,6	19.479,2	23.332,4	22.414,2	1. Domestic
2. Ἐξωτερικοῦ	403,3	370,1	487,6	925,6	1.001,5	872,0	2. Foreign
II. Κάλυψις	10.837,5	12.939,7	14.995,2	20.404,8	24.333,9	23.286,2	II. Financing
A' Πόροι ἐσωτερικοῦ	8.661,3	10.181,1	12.265,5	17.176,8	15.711,9	18.065,0	A. Home sources
1. Εἰδικὰ ἔσοδα ἐπενδύσεων	795,8	881,1	635,9	1.847,6	575,4	1.023,8	1. Special investment revenue
2. Ἐσοδὸν ἐκ ΔΕΗ	—	—	—	—	—	—	2. Public Power Corporation
3. Προτὸν ἐκ δανείων συναπτομένων ὑπὸ τοῦ Κράτους ⁽²⁾	5.000,0	5.600,0	7.325,0	10.526,5	7.273,5	14.541,2	3. Proceeds from State loans ⁽²⁾
4. Συνδρομὴ τακτικοῦ κρατικοῦ προϋπολογισμοῦ	2.865,5	3.700,0	4.304,6	4.802,7	7.863,0	—	4. Contribution of ordinary State budget
5. Δανεισμοὶ παρὰ Τραπεζῆς Ἑλλάδος	—	—	—	—	—	2.500,0	5. Loans from Bank of Greece
B' Πόροι ἐξωτερικοῦ	2.176,2	2.758,6	2.729,7	3.228,0	8.622,0	5.221,2	B. Foreign sources
α) Ὑπὸ μορφὴν δωρεᾶς	38,9	29,5	26,3	26,4	30,8	37,2	a) Aid
1. Ἀμερικαν. Κυβερνήσεως	6,9	—	—	—	—	—	1. U.S Government
2. Διεθνῶν ὀργανώσεων . . .	32,0	29,5	26,3	26,4	30,8	37,2	2. International organizations
β) Ὑπὸ μορφὴν δανείου	2.137,2	2.729,1	2.703,3	3.201,6	8.591,2	5.184,0	b) Loans
1. Ἀμερικαν. Κυβερνήσεως	14,6	28,3	—	—	—	—	1. U.S Government
2. Γερμανικῆς Κυβερνήσεως	—	—	—	—	—	—	2. German Government
3. Γαλλικὰ πιστώσεις	—	—	—	—	—	—	3. French credits
4. Διεθνῶν ὀργανώσεων	2.122,6	2.700,8	2.703,3	3.201,6	8.591,2	5.184,0	4. International organizations
γ) Ἐπανορθώσεις	0,1	—	—	—	—	—	c) Reparations
Γ' Εἰδικὰ προκαταβολαὶ Τραπεζῆς Ἑλλάδος ἔναντι:	—	—	—	—	—	—	C. Special advances from the Bank of Greece against:
1. Μὴ ἀποδεσμευθεῖσες βοήθειαι	—	—	—	—	—	—	1. Non released aid
2. Συναφθησομένων δανείων . .	—	—	—	—	—	—	2. Raised loans
1. Ἐσωτερικοῦ	—	—	—	—	—	—	1. Domestic
2. Ἐξωτερικοῦ	—	—	—	—	—	—	2. Foreign

(1) Περιλαμβάνονται καὶ αἱ δαπάναι ἐπενδύσεων ἐκτελεσθέντων ἔργων ὑπὸ ΣΥΚΕΑ, ὄρεινῆς οἰκονομίας κλπ.
(2) Ἔντοκα γραμματῆα καὶ δάνεια οἰκονομικῆς ἀναπτύξεως.
(3) Ἐπὶ πλέον τῶν ἀντιστοίχων ποσῶν, ἐπληρώθησαν μέσῳ τοῦ τακτικοῦ προϋπολογισμοῦ καὶ καθ' ὑπέρβασιν τῶν εἰς αὐτὸν μεταφερθεῖσων πιστώσεων 27,6 ἑκ. δραχ. διὰ τὸ 1970, 27,0 ἑκ. δραχ. διὰ τὸ 1971, 99,8 ἑκ. δραχ. διὰ τὸ 1972, 213,1 ἑκ. δραχ. διὰ τὸ 1973 καὶ 250,2 ἑκ. δραχ. διὰ τὸ 1974, εἰς βάρος τῶν ἐπανεγγραφειῶν πιστώσεων, αἵτινες παρέμειναν κατὰ τὸ παρελθὸν ἔτος.

(1) Including investment expenditures for SYKEA works, mountainous economy etc.
(2) Interest bearing treasury bills and economic development loans.
(3) In addition, 27,6 m. drs. in 1970, 27,0 m. drs. in 1971, 99,8 m. drs. in 1972, 213,1 m. drs. in 1973 and 250,2 m. drs. in 1974, were paid through the ordinary budget and in excess of the credits transferred to same budget, in charge of the credits left over from the previous year.



Χ : 2. Δαπάναι κρατικῶν ἐπενδύσεων ⁽¹⁾, κατὰ Ὑπουργεῖα. Οἶκον. ἔτη 1969 μέχρι καὶ 1974

State investment expenditures ⁽¹⁾, by Ministries. Fiscal years 1969 through 1974

Εἰς ἑκατομμύρια δραχμῶν

Million drachmae

Ὑπουργεῖα	1969	1970	1971	1972	1973	1974	Ministries
Σύνολον	10.837,5	(2)12.939,7	(2)14.995,2	20.404,8(2)(3)	24.333,9(2)	23.286,2(2)	Total
Πρωθυπουργός καὶ ἐξ αὐτοῦ ἐξαρτώμενοι ὑπηρεσίαι * ⁽⁶⁾	—	86,7	80,9	38,2	46,1	32,4	Prime Minister and Services attached to him * ⁽⁶⁾
Ὑπουργεῖον Προεδρ. Κυβερνήσε. ⁽⁴⁾	177,3	102,2	222,2	100,2	126,9	—	Prime Minister's Office ⁽⁴⁾
» Οἰκονομικῶν	3,3	7,7	22,7	36,2	548,7	542,4	Ministry of: Finance
» Συντονισμοῦ ⁽⁸⁾	2.382,0	2.437,3	2.416,3	1.746,0	858,7	1.379,4	» Coordination ⁽⁸⁾
» Δικαιοσύνης	24,7	43,1	32,7	22,8	17,0	16,7	» Justice
» Ἐσωτερικῶν	41,0	87,3	113,4	1.913,9	2.072,4	2.141,9	» Interior
» Δημ. Τάξεως	14,4	20,0	23,4	19,8	104,2	96,6	» Public Security
» Δημοσίων Ἔργων	4.895,3	5.847,8	6.498,0	7.655,6	9.633,6	8.972,9	» Public Works
» Συγκοινωνιῶν ⁽⁷⁾	216,0	255,5	288,6	663,4	817,8	962,1	» Communications ⁽⁷⁾
» Ἐθνικῆς Παιδείας καὶ Θρησκευμάτων	708,4	1.068,6	1.067,6	1.893,8	2.486,2	2.217,0	» National Education and Religion
» Ἐμπορίου	30,0	2,8	1,8	19,2	72,4	54,3	» Commerce
» Βιομηχανίας	235,3	288,4	375,9	1.389,5	1.521,7	1.082,6	» Industry
» Ἐργασίας ⁽⁵⁾	72,6	53,5	39,2	60,6	56,1	44,2	» Labour ⁽⁵⁾
» Γεωργίας	927,3	1.091,8	1.316,6	1.945,6	2.683,4	2.149,3	» Agriculture
» Κοινων. Ὑπηρεσιῶν	360,5	585,8	633,9	540,0	713,2	681,6	» Social Services
» Ἐθνικῆς Ἀμύνης	649,1	810,0	1.751,0	2.053,8	2.185,7	2.633,2	» National Defence
» Ἐμπορικῆς Ναυτιλίας	29,0	33,6	53,5	99,0	104,2	72,5	» Mercantile Marine
» Βορείου Ἑλλάδος *	71,3	117,6	57,5	—	—	—	» Northern Greece*
» Πολιτισμοῦ & Ἐπιστ.	—	—	—	207,2	285,6	207,1	» Culture & Sciences

* Αἱ δαπάναι αὐταὶ μέχρι καὶ τοῦ ἔτους 1969 ὑπήγοντο εἰς τὸ Ὑπουργεῖον Προεδρίας Κυβερνήσεως.

(1) Περιλαμβάνονται καὶ αἱ δαπάναι ἐπενδύσεων ἐκτελεσθέντων ἔργων ὑπὸ ΣΥΚΕΑ, ὄρεινῆς οἰκονομίας κλπ.

(2) Ἴδὲ παρατήρησιν ⁽³⁾ πίνακος Χ : 1.

(Βλέπε συνέχισιν εἰς σελ. 116)

* Until 1969 these expenditures came under the Prime Minister's Office.

(1) Including investment expenditures for SYKEA works, mountainous economy etc.


(2) See note ⁽³⁾, table X : 1.

(Continued on p. 116)

Δαπάναι κρατικῶν ἐπενδύσεων μετὰ ποσοστιαίας κατανομῆς τῶν ἐσόδων καλύψεως αὐτῶν. Οἶκον. ἔτη 1968 μέχρι καὶ 1974

Expenditures of State investments and percent distribution of their coverage receipts.

Fiscal years 1968 through 1974



ΕΠΕΝΔΥΣΕΙΣ

**Χ : 3. Δαπάναι κρατικῶν ἐπενδύσεων ⁽¹⁾, κατὰ κλάδους οἰκονομικῆς δραστηριότητος.
Οἶκον. ἔτη 1969 μέχρι καὶ 1974**

**State investment expenditures ⁽¹⁾, by corresponding branches of economic activity.
Fiscal years 1969 through 1974**

Εἰς ἑκατομμύρια δραχμῶν

Million drachmae

Κλάδοι οἰκονομικῆς δραστηριότητος	1969	1970	1971	1972	1973	1974	Branches of economic activity
Σύνολον	10.837,5	(2)12.939,7	(2)14.995,2	(2)20.404,8	(2)24.333,9	(2)23.286,2	Total
Γεωργία	135,1	173,7	460,5	768,0	1.345,9	899,5	Agriculture
Κτηνοτροφία-Δάση-Ἀλιεία	206,7	317,4	291,2	379,8	383,2	295,3	Livestock-Forestry -Fishing
Μεταλλεῖα-Ὀρυχεῖα-Ἀλυκαὶ ...	54,2	43,6	59,8	68,8	104,8	58,5	Mines-Quarries-Salters
Μεταποιήσεις	170,0	232,6	355,0	1.381,4	1.508,4	1.271,0	Manufacturing
Οἰκισμὸς	247,9	376,7	483,1	362,2	504,2	190,6	Building-Housing
Ὑδρευσις-Ἀποχέτευσις	250,0	326,4	321,1	822,4	776,9	1.211,2	Water supply-Drainage
Ἐγγειοβελτιωτικὰ ἔργα	2.410,5	2.688,6	2.701,0	3.294,7	3.486,6	3.327,5	Land amelioration works
Συγκοινωνίαι (πλὴν σιδηροδρομικῶν δικτύων) Σιδηρόδρομοι	3.252,5 210,9	4.021,0 235,0	4.769,0 269,9	5.176,2 637,6	6.723,6 1.201,1	5.973,8 1.445,6	Transportation (except railways) Railways
Τουρισμὸς-Μουσεῖα-Μνημεῖα ...	620,8	589,6	1.056,6	1.778,5	871,1	1.177,5	Tourism-Museums-Monuments
Ἐκπαιδευσις	778,0	1.149,9	1.162,4	1.999,3	2.589,6	2.381,3	Education
Ὑγεία-Πρόνοια	110,6	193,4	197,5	236,3	477,2	548,0	Health-Social Welfare
Δημοσίαι διοικήσεις	190,6	333,8	234,1	395,3	473,4	374,1	Public Administration
Τεχνικὴ βοήθεια	30,9	37,3	50,0	70,1	90,9	36,9	Technical Assistance
Νομαρχιακὰ ἔργα	1.656,6	1.803,4	1.459,4	1.870,7	2.354,6	2.120,8	Works carried out by the departmental Authorities
Λοιπὰ	512,2	417,3	1.124,6	1.163,5	1.442,4	1.974,6	Other
Ἔργα μὴ ἐνταχθέντα	—	—	—	—	—	—	Works not effected

(1) Περιλαμβάνονται καὶ αἱ δαπάναι ἐπενδύσεων ἐκτελεσθέντων ἔργων ὑπὸ ΣΥΚΕΑ, ὄρεινῆς οἰκονομίας κλπ.

(2) Ἴδὲ παρατήρησιν (3) πίνακος Χ : 1.

(1) Including investment expenditures for SYKEA works, mountainous economy etc.

(2) See note (3), table X : 1.

(Συνέχεια ἐκ τῆς σελ. 115)

(Continued from p. 115)

(3) Αἱ δαπάναι κατὰ τὸ ἔτος 1972 κατενεμήθησαν βάσει τῆς νέας συνθέσεως τῶν Ὑπουργείων.

(4) Κατὰ τὸ ἔτος 1972 Ὑπουργεῖον Κυβερνητικῆς Πολιτικῆς καὶ κατὰ τὸ ἔτος 1973 Ὑπουργεῖον Προγραμματισμοῦ καὶ Κυβερνητικῆς Πολιτικῆς.

(5) Ἀπὸ τοῦ ἔτους 1972, Ἀπασχολήσεως.

(6) Ἀπὸ τοῦ ἔτους 1972, Ὑπηρεσίαι παρὰ τῷ Πρωθυπουργῷ.

(7) Ἀπὸ τοῦ ἔτους 1972, Μεταφορῶν καὶ Ἐπικοινωνιῶν.

(8) Ἀπὸ τοῦ ἔτους 1974, Συντονισμοῦ καὶ Προγραμματισμοῦ.

(3) Expenditures in 1972 were distributed on the basis of the new composition of Ministries.

(4) In 1972, Ministry of Governmental Policy, and in 1973 Ministry of Planning and Governmental Policy.

(5) From 1972, Ministry of Employment.

(6) From 1972, Services by the Prime Minister.

(7) From 1972, Ministry of Transports and Communications.

(8) From 1974, Ministry of Coordination and Planning.



XI. ΔΗΜΟΣΙΑ ΠΙΣΤΙΣ — PUBLIC CREDIT

XI: 1. Δημόσιον χρέος τῆς Ἑλλάδος κατὰ τὴν 31ην Δεκεμβρίου τῶν ἐτῶν 1970 μέχρι καὶ 1974
Public debt of Greece, as on the 31st of December 1970 through 1974

Εἰς ἑκατομμύρια δραχμῶν

Million drachmae

Τίτλος δανείου ἢ ἀφειλῆς	1970	1971	1972	1973	1974	Title of loan or debt
ΣΥΝΟΛΟΝ	63.712,9	71.420,4	87.523,6	94.086,3	114.113,9	TOTAL
Δάνεια καὶ ἀφειλαὶ εἰς ξένον νόμισμα	12.576,5	12.958,4	11.988,8	11.876,2	12.478,4	Loans and debts in foreign currency
α) Μεταπολεμικά δάνεια	8.335,5	7.870,3	7.038,2	7.065,2	7.800,5	a) Post-war loans
Δάνειον \$ 25.000.000 1946 τῆς Export-Import Bank of Washington	98,3	78,6	61,2	43,7	26,2	Loan from Export-Import Bank of Washington for \$ 25 millions, 1946
Δάνειον \$ 10.000.000 1955 (πρὸς 3% ἐξοφλ. εἰς \$ καὶ 4% ἐξοφλ. εἰς δραχμάς) τῆς Export-Import Bank of Washington	277,2	272,9	268,2	263,1	257,5	Loan from Export-Import Bank of Washington for \$ 10 millions, 1955 (at 3% rate in \$, 4% rate in drs.)
Δάνειον \$ 15.000.000 1956 (πρὸς 3% ἐξοφλ. εἰς \$ καὶ 4% ἐξοφλ. εἰς δραχμάς) τῆς Export-Import Bank of Washington	418,3	412,0	405,1	397,5	389,2	Loan from Export-Import Bank of Washington for \$ 15 millions, 1956 (at 3% rate in \$, 4% rate in drs.)
Δάνειον \$ 4.200.000 (σύμβ. 24-7-1956) τῆς Export-Import Bank of Washington	113,5	110,5	107,2	103,5	99,3	Loan from Export-Import Bank of Washington for \$ 4.200.000 (contract 24-7-56)
Ὅμοιος, δάνειον \$ 4.300.000 (σύμβ. 1-3-1957)	123,0	121,5	119,9	118,1	116,1	Same as above for \$ 4.300.000 (contract 1-3-57)
Ὅμοιος, δάνειον \$ 10.000.000 (σύμβ. 28-6-1957)	283,1	247,0	240,8	234,4	227,8	Same as above for \$ 10.000.000 (contract 28-6-57)
Ὅμοιος, δάνειον \$ 18.000.000 σύμβ. (16-7-1957)	513,0	506,9	500,1	492,6	484,3	Same as above for \$ 18.000.000 (contract 16-7-57)
Ὅμοιος, δάνειον \$ 10.900.000 1958	285,5	282,6	279,3	275,5	271,3	Same as above for \$ 10.900.000, 1958
Ὅμοιος, δάνειον \$ 1.250.000 1961	20,5	17,3	13,8	10,2	6,3	Same as above for \$ 1.250.000, 1961
Δάνειον \$ 12.000.000 1959 τοῦ Ταμείου Δανείων Ἀναπτύξεως	22,7	—	—	—	—	Loan from the Development Loan Fund for \$ 12.000.000, 1959
Δάνειον \$ 1.500.000 1959 τοῦ Ταμείου Ἀποκαταστάσεως Συμβουλίου Εὐρώπης (ΤΑΣΕ)	17,1	13,4	9,6	5,5	1,1	Loan from the Rehabilitation Fund of the European Council, \$ 1,5 million, 1959
Δάνειον D.M. 200.000.000 1959 τῆς Γερμανικῆς Κυβερνήσεως	1.333,3	1.227,6	1.097,6	951,2	1.168,2	Loan from the West Germany Government, D.M. 200 million, 1959
Δάνειον \$ 500.000 ΤΑΣΕ (σύμβ. 1-5-63) ..	10,6	9,4	8,2	6,9	5,5	Loan from the FREC, \$ 500.000 (contract 1-5-63)
Δάνειον \$ 500.000 ΤΑΣΕ (σύμβ. 26-9-63) ..	11,0	9,9	8,7	7,4	6,1	Loan from the FREC, \$ 500.000 (contract 26-9-63)
Δάνειον \$ 1.000.000 ΤΑΣΕ (σύμβ. 1964)	26,5	24,0	21,4	18,6	15,6	Loan from FREC, \$ 1.000.000 (contract 1964)
Δάνειον \$ 700.000 ΤΑΣΕ (σύμβ. 1965)	19,4	17,8	16,0	14,2	12,2	Loan from FREC, \$ 700.000 (contract 1965)
Δάνειον D.M. 6.000.000 ΤΑΣΕ (σύμβ. 1969)	48,8	48,8	48,8	48,8	68,2	Loan from FREC, D.M. 6.000.000 (contract 1969)
Δάνειον F.S. 13.000.000 ΤΑΣΕ (σύμβ. 9-11-71)	—	90,4	90,4	90,4	130,0	Loan from FREC, F.S. 13.000.000 (contract 9-11-71)
Δάνειον \$ 10.000.000 AID (σύμβ. 1963) ...	251,6	232,3	212,9	193,5	174,2	Loan from the AID, \$ 10.000.000 (cont. 1963)
Δάνειον F.F. Consortium (σύμβ. 1964)	169,3	152,6	135,9	119,3	117,8	Loan of F.F. Consortium (contract 1964)
Δάνειον F.F. Consortium (σύμβ. 1967)	81,0	79,9	73,4	67,0	69,5	Loan of F.F. Consortium (contract 1967)
Δάνειον F.F. Consortium (σύμβ. 1969)	54,5	63,9	76,3	105,6	128,2	Loan of F.F. Consortium (contract 1969)
Δάνειον Consortium Γερμανικῶν (σύμβ. 1967)	162,6	155,5	141,3	127,0	163,7	Loan of German Consortium (contract 1967)
Δάνειον Consortium Βελγικῶν (σύμβ. 1967)	15,0	12,0	9,0	6,0	3,0	Loan of Belgian Consortium (contract 1967)
Δάνειον Consortium Ἰταλικῶν (σύμβ. 1965)	114,5	98,2	81,8	65,4	49,1	Loan of Lits Consortium (contract 1965)
Δάνειον Consortium Ὀλλανδικῶν (σύμβ. 1967)	27,4	27,4	27,4	27,4	37,3	Loan of Dutch Consortium (contract 1967)
Δάνειον \$ 10.000.000 Morgan (\$ 4.000.000)	150,0	112,5	75,0	37,5	—	Loan of \$ 10.000.000 Morgan (\$ 4.000.000)
Δάνειον \$ 5.000.000 Bankers Trust (\$ 40.000.000)	75,0	56,3	37,5	18,7	—	Loan of \$ 5.000.000 Bankers Trust (\$ 40.000.000)
Δάνειον \$ 12.000.000 Manufacturers (\$ 40.000.000)	201,2	155,3	106,5	54,8	—	Loan of \$ 12.000.000 Manufacturers (\$ 40.000.000)
Δάνειον \$ 10,3 ἐκ. Εὐρωπ. Τραπεζῆς Ἐπενδύσεων (σύμβ. 18-2-65)	287,9	275,2	261,7	247,4	271,4	Loan of \$ 10,3 millions of Europe Investments Bank (contract 18-2-65)
Δάνειον \$ 5 ἐκ. Εὐρωπ. Τραπεζῆς Ἐπενδύσεων (σύμβ. 8-11-66)	142,4	148,6	142,7	136,3	151,0	Loan of \$ 5 millions of Europe Investments Bank (contract 8-11-66)
Δάνειον \$ 15 ἐκ. Εὐρωπ. Τραπεζῆς Ἐπενδύσεων (σύμβ. 11-4-67)	191,2	218,8	256,8	432,7	470,6	Loan of \$ 15 millions of Europe Investments Bank (contract 11-4-67)
Δάνειον \$ 26,8 ἐκ. ἑκ. γεωργικῶν πλεονασμάτων ΗΠΑ (σύμβ. 17-11-64)	482,6	449,1	415,7	382,2	348,7	Loan of \$ 26,8 millions from USA agricultural surplus (contract 17-11-64)
Δάνειον \$ 12,5 ἐκ. τῆς Bank of Nova Scotia (σύμβ. 17-1-67)	262,5	237,5	212,5	187,5	162,5	Loan of \$ 12,5 millions of Bank of Nova Scotia (contract 17-1-67)
Δάνειον \$ 10 ἐκ. τῆς Bank of Nova Scotia (σύμβ. 20-12-66)	200,0	175,0	150,0	125,0	100,0	Loan of \$ 10 millions of Bank of Nova Scotia (contract 20-12-66)
Δάνειον Εὐρ. \$ 25 ἐκ. Bankers Trust Co. κλπ. (σύμβ. 29-10-68)	750,0	750,0	450,0	150,0	—	Loan of \$ 25 m., Bankers Trust Co. etc. (contract 29-10-68)
Δάνειον \$ 20 ἐκ. προμηθειᾶς ἀργοῦ πετρελαίου (σύμβ. 2-11-68)	600,0	564,7	494,1	423,5	352,9	Loan of \$ 20 m. for crude oil (contract 2-11-68)
Δάνειον \$ 7,5 ἐκ. Maedonald Construction Co. (σύμβ. 29-10-68)	225,0	112,5	67,5	22,5	—	Loan of \$ 7,5 m. Maedonald Construction Co. (contract 29-10-68)
Δάνειον \$ 10 ἐκ. First National City Bank (σύμβ. 8-4-70)	300,0	300,0	300,0	300,0	300,0	Loan of \$ 10 m. First National City Bank (contract 8-4-70)
Δάνειον \$ 13,8 ἐκ. Διεθνοῦς Τραπεζῆς Ἀναπτύξεως (σύμβ. 5-11-70)	—	2,4	7,1	15,4	19,0	Loan of \$ 13,8 m. International Development Bank (contract 5-11-70)
Δάνειον \$ 25 ἐκ. Διεθνοῦς Τραπεζῆς Ἀναπτύξεως (σύμβ. 21-6-71)	—	—	6,9	140,4	277,1	Loan of \$ 25 m. International Development Bank (contract 21-6-71)
Δάνειον \$ 23 ἐκ. First National City Bank (σύμβ. 10-8-72)	—	—	—	598,5	589,5	Loan of \$ 23 m. First National City Bank (contract 10-8-72)
Δάνειον \$ 20 ἐκ. Exchange Nat. Bank of Detroit (σύμβ. 10-4-74)	—	—	—	—	600,0	Loan of \$ 20 m. Exchange Nat. Bank of Detroit (contract 10-4-74)
Δάνειον \$ 5 ἐκ. Exchange Nat. Bank of Chicago (σύμβ. 10-4-74)	—	—	—	—	128,3	Loan of \$ 5 m. Exchange Nat. Bank of Chicago (contract 10-4-74)
Δάνειον \$ 23,5 ἐκ. Διεθν. Τραπεζ. (σύμβ. 2-10-72)	—	—	—	—	1,6	Loan of \$ 23,5 m. International Bank (contract 2-10-72)

ΔΗΜΟΣΙΑ ΠΙΣΤΙΣ

ΧΙ: 1. Δημόσιον χρέος τῆς Ἑλλάδος κατὰ τὴν 31ην Δεκεμβρίου τῶν ἐτῶν 1970 μέχρι καὶ 1974 (συνέχεια)
Public debt of Greece, as on the 31st of December 1970 through 1974 (continued)

Εἰς ἑξατομμύρια δραχμῶν

Million drachmae

Τίτλος δανείου ἢ ὀφειλῆς	1970	1971	1972	1973	1974	Title of loan or debt
β) Διακανονισθέντα προπολεμικά δάνεια	5.241,0	5.088,1	4.950,6	4.811,0	4.677,9	b) Pre-war loans regulated
<i>1. Ὀμολογιακά</i>	<i>4.734,1</i>	<i>4.609,8</i>	<i>4.485,3</i>	<i>4.359,0</i>	<i>4.236,7</i>	<i>I. Bonds</i>
Δάνειον 7% 1924	309,8	305,7	302,2	299,1	295,5	Loan 7% 1924
Δάνειον 6% 1928	477,2	467,3	458,4	449,5	439,0	Loan 6% 1928
Δάνειον 4% 1925	227,9	223,4	219,4	215,3	210,8	Loan 4% 1925
Δάνειον 4% 1887	251,5	234,6	223,9	219,1	207,0	Loan 4% 1887
Δάνειον 4% 1889	265,3	262,8	252,5	243,2	232,5	Loan 4% 1889
Δάνειον 4% 1902	113,2	97,7	97,1	91,2	86,1	Loan 4% 1902
Δάνειον 4% 1910	199,6	194,9	181,4	168,5	159,3	Loan 4% 1910
Δάνειον 5% 1881	195,0	186,0	180,4	174,8	170,8	Loan 5% 1881
Δάνειον 5% 1884	158,2	151,8	146,0	142,2	138,7	Loan 5% 1884
Δάνειον 5% 1890	100,1	100,0	100,0	96,6	96,6	Loan 5% 1890
Δάνειον 5% 1893	15,5	15,5	15,1	14,9	14,9	Loan 5% 1893
Δάνειον 3% 1893	4,8	4,7	4,7	4,7	5,3	Loan 3% 1893
Δάνειον 3% 1893	1,5	1,5	1,5	1,5	1,7	Loan 3% 1893
Δάνειον 5% 1907	34,6	34,6	33,2	30,5	29,6	Loan 5% 1907
Δάνειον 5% 1914	753,5	736,2	716,7	698,5	675,8	Loan 5% 1914
Δάνειον 6% 1928	240,5	231,1	231,1	224,4	218,7	Loan 6% 1928
Δάνειον 6% 1928	256,3	253,4	244,8	234,2	229,7	Loan 6% 1928
Δάνειον 6% 1931	481,9	473,7	460,7	447,9	435,6	Loan 6% 1931
Δάνειον 7% 1924	647,7	629,0	616,3	602,9	589,1	Loan 7% 1924
<i>2. Διακυβερνητικά</i>	<i>437,3</i>	<i>426,7</i>	<i>416,1</i>	<i>405,3</i>	<i>397,0</i>	<i>2. Government</i>
Δάνειον 4% 1929	386,6	384,4	382,2	380,0	377,7	Loan 4% 1929
Δάνειον 2,5% 1898 (ἠγγυλημένον)	50,7	42,3	33,9	25,3	19,3	Loan 2,5% 1898 (secured)
<i>3. Λοιπά</i>	<i>69,6</i>	<i>51,7</i>	<i>49,2</i>	<i>46,7</i>	<i>44,2</i>	<i>3. Other</i>
Σουηδικὸν 6% 1930 (σχολικῶν κτιρίων)	54,1	51,7	49,2	46,7	44,2	Swedish 6% 1930 (school buildings)
Προκαταβολὴ SPEYER	15,5	—	—	—	—	Advance SPEYER
Δάνεια καὶ ὀφειλὰ εἰς δραχμὰς	24.737,8	26.525,8	30.505,9	28.322,3	26.201,6	Loans and debts in drachmae
<i>1. Ἐσωτερικοῦ</i>	<i>24.214,3</i>	<i>26.009,9</i>	<i>29.999,2</i>	<i>27.826,1</i>	<i>25.717,6</i>	<i>I. Domestic</i>
<i>I. Ἀπαλλοτριώσεις</i>	<i>71,9</i>	<i>70,5</i>	<i>68,6</i>	<i>64,3</i>	<i>59,5</i>	<i>I. Expropriations</i>
<i>II. Λαζιειοφόρα</i>	<i>10.935,0</i>	<i>13.371,5</i>	<i>15.831,4</i>	<i>15.215,2</i>	<i>14.663,1</i>	<i>II. Economic development lotteries</i>
Ὀικονομικῆς Ἀναπτύξεως 5% 1960	223,7	151,8	78,0	—	—	Economic Development 5%, 1960
Ὀικονομικῆς Ἀναπτύξεως 5% 1962	562,2	488,4	412,6	333,9	252,1	Economic Development 5%, 1962
Ὀικονομικῆς Ἀναπτύξεως 5% 1963	1.255,9	1.176,3	1.095,0	1.012,6	925,4	Economic Development 5%, 1963
Ὀικονομικῆς Ἀναπτύξεως 5,5% 1964-1965	564,6	533,5	501,1	466,3	430,6	Economic Development 5,5%, 1964-1965
Ὀικονομικῆς Ἀναπτύξεως 6,5% 1966 (B' Τμήμα 5,5% 1964-1965)	893,8	892,1	854,6	814,5	771,8	Economic Development 6,5%, 1966 (B. Section 5,5%, 1964-1965)
Ὀικονομικῆς Ἀναπτύξεως 6,5% 1967	1.398,4	1.364,6	1.331,2	1.298,0	1.264,4	Economic Development 6,5%, 1967
Ὀικονομικῆς Ἀναπτύξεως 6,5% 1968	1.720,9	1.681,8	1.642,5	1.603,6	1.564,7	Economic Development 6,5%, 1968
Ὀικονομικῆς Ἀναπτύξεως 6,5% 1969	1.956,8	1.913,0	1.869,5	1.826,3	1.782,7	Economic Development 6,5%, 1969
Ὀικονομικῆς Ἀναπτύξεως 6,5% 1970	1.672,1	2.148,4	2.097,5	2.046,4	1.995,8	Economic Development 6,5%, 1970
Ὀικονομικῆς Ἀναπτύξεως 6,5% 1971	—	2.350,0	2.295,0	2.241,4	2.187,5	Economic Development 6,5%, 1971
Ὀικονομικῆς Ἀναπτύξεως 6,5% 1972	—	—	3.000,0	2.934,9	2.867,9	Economic Development 6,5%, 1972
Ἐνοποιησεὶς 2,5% 1962	686,6	671,5	654,5	637,3	620,2	Unification loan 2,5%, 1962
<i>III. Τραπεζῆς τῆς Ἑλλάδος</i>	<i>13.207,4</i>	<i>12.567,9</i>	<i>14.099,2</i>	<i>12.546,7</i>	<i>10.995,0</i>	<i>III. Bank of Greece</i>
<i>α) Διὰ συμμετοχὴν εἰς Κεφάλαια Διεθνῶν Ὄργανισμῶν</i>	<i>3.330,1</i>	<i>3.330,1</i>	<i>3.616,5</i>	<i>3.634,6</i>	<i>3.665,1</i>	<i>a) Participation in the capitals of International Funds</i>
Δρχ. 3.371 ἐκ. (ἐκ συμμετοχῆς εἰς Διεθνῆς Νομισματικὸν Ταμεῖον)	3.105,0	3.105,0	3.371,1	3.371,1	3.371,1	3.371 m. drs. (participation in International Monetary Fund)
Δρχ. 68 ἐκ. (ἐκ συμμετοχῆς εἰς Διεθνῆς Νομισματικὸν Ταμεῖον)	68,0	68,0	68,0	70,9	78,6	68 m. drs. (participation in International Monetary Fund)
Δρχ. 177 ἐκ. (ἐκ συμμετοχῆς εἰς Κεφάλαιον Διεθνῶς Τραπεζῆς Ἀναπτύξεως)	157,1	157,1	177,3	192,6	215,4	177 m. drs. (participation in the capital of International Development Bank)
<i>β) Λοιπά</i>	<i>9.877,3</i>	<i>9.237,8</i>	<i>10.482,7</i>	<i>8.912,1</i>	<i>7.329,9</i>	<i>b) Other</i>
Δρχ. 2.200 ἐκ. (σύμβασις 23-10-63)	1.049,6	852,0	648,4	438,6	222,6	2.200 m. drs. (contract 23-10-63)
Δρχ. 500 ἐκ. (σύμβασις 20-12-66)	153,5	77,9	—	—	—	500 m. drs. (contract 20-12-66)
Δρχ. 900 ἐκ. (σύμβασις 20-12-66)	450,0	—	—	—	—	900 m. drs. (contract 20-12-66)
Δρχ. 185 ἐκ. (σύμβασις 22-9-67)	68,3	31,5	—	—	—	185 m. drs. (contract 22-9-67)
Δρχ. 1.250 ἐκ. (σύμβασις 22-9-67)	507,5	255,0	—	—	—	1.250 m. drs. (contract 22-9-67)
Δρχ. 1.350 ἐκ. (σύμβασις 22-9-67)	880,7	714,9	544,0	368,0	186,7	1.350 m. drs. (contract 22-9-67)
Δρχ. 900 ἐκ. (σύμβασις 30-3-68)	450,0	225,0	—	—	—	900 m. drs. (contract 30-3-68)
Δρχ. 300 ἐκ. (σύμβασις 30-3-68)	150,0	75,0	—	—	—	300 m. drs. (contract 30-3-68)
Δρχ. 7.048.763.513 (σύμβασις 30-6-69) (Ἀγροτικὰ χρέη)	6.167,7	5.580,3	4.992,9	4.405,5	3.818,1	7.048.763.513 drs. (contract 30-6-69) (Farmers' debts)
Δρχ. 1.630 ἐκ. (σύμβασις 17-5-71)	—	1.426,2	1.222,5	1.018,8	815,0	1.630 m. drs. (contract 17-5-71)
Δρχ. 575 ἐκ. (σύμβασις 31-3-72)	—	—	575,0	431,2	2.000,0	575 m. drs. (contract 31-3-72)
Δρχ. 2.500 ἐκ. (σύμβασις 21-7-72)	—	—	2.500,0	2.250,0	287,5	2.500 m. drs. (contract 21-7-72)
<i>2. Ἐξωτερικοῦ</i>	<i>523,4</i>	<i>515,8</i>	<i>506,7</i>	<i>496,1</i>	<i>484,0</i>	<i>2. Foreign</i>
Δρχ. 94.972.500 EX. IM. BANK Τελικὴ διαμόρφωσις δρχ. 79.893.844 (σύμβασις 24-3-60)	76,2	74,8	73,2	71,4	69,3	94.972.500 drs. Ex. Im. Bank Final formation 79.893.844 drs. (contract 24-3-60)

XI: 1. Δημόσιον χρέος τῆς Ἑλλάδος κατὰ τὴν 31ην Δεκεμβρίου τῶν ἐτῶν 1970 μέχρι καὶ 1974 (συνέχεια)
Public debt of Greece, as on the 31st of December 1970 through 1974 (continued)

Εἰς ἑκατομύρια δραχμῶν

Million drachmae

Τίτλος δανείου ἢ ὀφειλῆς	1970	1971	1972	1973	1974	Title of loan or debt
Δρχ. 235.170.000 EX. IM. BANK Τελικὴ διαμόρφωσις Δρχ. 211.421.307 (σύμβασις 29-4-61, 22-12-61)	201,7	198,0	193,7	188,8	183,3	235.170.000 drs. Ex. Im. Bank Final formation 211.421.307 drs. (contract 29-4-61, 22-12-61)
Δρχ. 153.765.000 A.I.D. Τελικὴ διαμόρφωσις Δρχ. 102.218.331 (σύμβασις 5-6-62)	99,0	97,5	95,7	93,6	91,3	153.765.000 drs. AID Final formation 102.218.331 drs. (contract 5-6-62)
Δρχ. 123.313.500 A.I.D. (σύμβασις 14-7-65)	122,5	121,6	120,4	118,9	117,1	123.313.500 drs. AID (contract 14-7-65)
Δρχ. 33.918.750 A.I.D. Τελικὴ διαμόρφωσις Δρχ. 24.064.057 (σύμβασις 14-7-65)	24,0	23,8	23,6	23,4	23,0	33.918.750 drs. AID Final formation 24.064.057 (contract 14-7-65)
Δάνεια ἐκπερασμένα εἰς συνάλλαγμα . . .	4 628,1	6 765,0	12 239,4	13 897,7	20 877,6	Loans expressed in exchange
F.S. 17.000.000 ΕΔΟΚ-ΕΤΕΡ (σύμβασις 24-6-68)	118,2	94,5	47,3	—	—	F.S. 17.000.000 EDOK-ETER (contract 24-6-68)
\$ 2.700.000 D.M. 1.200.000 ΕΔΟΚ-ΕΤΕΡ (σύμβασις 23-7-68)	90,8	72,6	36,3	—	—	\$ 2.700.000 D.M. 1.200.000 EDOK-ETER (contract 23-7-68)
D.M. 12.000.000 ΕΔΟΚ-ΕΤΕΡ (σύμβασις 6-9-68)	97,6	78,0	39,0	—	—	D.M. 12.000.000 EDOK-ETER (contract 6-9-68)
D.M. 15.000.000 ΕΔΟΚ-ΕΤΕΡ (σύμβασις 12-10-68)	122,0	81,3	40,7	—	—	D.M. 15.000.000 EDOK-ETER (contract 12-10-68)
D.M. 10.000.000 ΕΔΟΚ-ΕΤΕΡ (σύμβασις 7-11-68)	81,3	65,0	32,5	—	—	D.M. 10.000.000 EDOK-ETER (contract 7-11-68)
\$ 3.000.000 ΕΔΟΚ-ΕΤΕΡ (σύμβασις 18-11-68)	90,0	72,0	36,0	—	—	\$ 3.000.000 EDOK-ETER (contract 18-11-68)
\$ 1.050.000 ΕΔΟΚ-ΕΤΕΡ (σύμβασις 14-12-68)	31,5	21,0	10,5	—	—	\$ 1.050.000 EDOK-ETER (contract 14-12-68)
D.M. 27.000.000 ΕΔΟΚ-ΕΤΕΡ (σύμβασις 8-3-69)	219,5	219,5	131,7	43,9	—	D.M. 27.000.000 EDOK-ETER (contract 8-3-69)
D.M. 16.000.000 ΕΔΟΚ-ΕΤΕΡ (σύμβασις 22-8-69)	130,1	130,1	104,1	52,0	—	D.M. 16.000.000 EDOK-ETER (contract 22-8-69)
D.M. 14.000.000 ΕΔΟΚ-ΕΤΕΡ (σύμβασις 22-8-69)	113,8	113,8	91,1	45,5	—	D.M. 14.000.000 EDOK-ETER (contract 22-8-69)
D.M. 30.000.000 ΕΔΟΚ-ΕΤΕΡ (σύμβασις 22-8-69)	243,9	243,9	243,9	—	—	D.M. 30.000.000 EDOK-ETER (contract 22-8-69)
D.M. 5.500.000 ΕΔΟΚ-ΕΤΕΡ (σύμβασις 23-3-70)	44,7	44,7	44,7	25,8	13,0	D.M. 5.500.000 EDOK-ETER (contract 23-3-70)
D.M. 10.980.000 ΕΔΟΚ-ΕΤΕΡ (σύμβασις 23-3-70)	89,2	89,3	89,3	53,6	25,9	D.M. 10.980.000 EDOK-ETER (contract 23-3-70)
F.S. 21.500.000 ΕΔΟΚ-ΕΤΕΡ (σύμβασις 22-5-70)	149,4	149,4	149,4	89,7	43,0	F.S. 21.500.000 EDOK-ETER (contract 22-5-70)
\$ 1.000.000 ΕΔΟΚ-ΕΤΕΡ (σύμβασις 16-7-70)	30,0	30,0	30,0	24,0	12,0	\$ 1.000.000 EDOK-ETER (contract 16-7-70)
\$ 5.000.000 ΕΔΟΚ-ΕΤΕΡ (σύμβασις 16-7-70)	150,0	150,0	150,0	135,0	105,0	\$ 5.000.000 EDOK-ETER (contract 16-7-70)
\$ 1.000.000 ΕΔΟΚ-ΕΤΕΡ (σύμβασις 22-7-70)	30,0	30,0	30,0	24,0	12,0	\$ 1.000.000 EDOK-ETER (contract 22-7-70)
Δρχ. 299.320.000 (D.M. 40 ἐκ.) Ἐθνικὴς Τραπεζὴς (σύμβασις 12-9-68)	299,3	239,5	119,7	—	—	299.320.000 drs. (D.M. 40 m.) National Bank (contract 12-9-68)
Δρχ. 48.780.000 (D.M. 6 ἐκ.) Κτηματικὴς Τραπεζὴς ἐκ δαν. ΤΑΣΕ (σύμβασις 15-2-69)	48,8	48,8	48,8	48,8	68,2	48.780.000 drs. (D.M. 6 m.) Mortgage Bank from FREC loan (contract 15-2-69)
Δρχ. 81.300.000 (D.M. 10 ἐκ.) Κτηματικὴς Τραπεζὴς ἐκ δαν. ΤΑΣΕ (σύμβασις 26-1-71)	—	81,3	81,3	81,3	118,0	Drs. 81.300.000 (D.M. 10 m.) Mortgage Bank from FREC loan (contract 26-1-71)
Δρχ. 61.470.000 (F. Lux. 90 ἐκ.) Κτηματικὴς Τραπεζὴς ἐκ δαν. ΤΑΣΕ (σύμβ. 15-9-72)	—	—	61,5	61,5	61,5	Drs. 61.470.000 (F. Lux. 90 m.) Mortgage Bank from FREC loan (contract 15-9-72)
Δρχ. 55.323.000 (F. Lux. 81 ἐκ.) Κτηματικὴς Τραπεζὴς ἐκ δαν. ΤΑΣΕ (σύμβ. 15-9-72)	—	—	55,3	55,3	55,3	Drs. 55.323.000 (F. Lux. 81 m.) Mortgage Bank from FREC loan (contract 15-9-72)
Δρχ. 6.147.000 (F. Lux. 9 ἐκ.) Κτηματικὴς Τραπεζὴς ἐκ δαν. ΤΑΣΕ (σύμβ. 15-9-72)	—	—	6,1	6,1	6,1	Drs. 6.147.000 (F. Lux. 9 m.) Mortgage Bank from FREC loan (contract 15-9-72)
D.M. 30 ἐκ. Ἑλληνικὴς Τεχνικὴς Α.Ε. (σύμβασις 6-12-69)	243,9	243,9	243,9	243,9	265,5	D.M. 30 m. Greek Technical S.A. (contract 6-12-69)
D.M. 30 ἐκ. Ἑλληνικὴς Τεχνικὴς Α.Ε. (σύμβασις 6-12-69)	243,9	243,9	243,9	—	—	D.M. 30 m. Greek Technical S.A. (contract 6-12-69)
\$ 4.000.000 Ἑλληνικὴς Τεχνικὴς Α.Ε. (σύμβασις 29-6-70)	120,0	120,0	120,0	120,0	120,0	\$ 4.000.000 Greek Technical S.A. (contract 29-6-70)
\$ 6.000.000 Ἑλληνικὴς Τεχνικὴς Α.Ε. (σύμβασις 6-10-70)	180,0	180,0	180,0	180,0	180,0	\$ 6.000.000 Greek Technical S.A. (contract 6-10-70)
\$ 1.000.000 Ἑλληνικὴς Τεχνικὴς Α.Ε. (σύμβασις 5-4-71)	—	30,0	30,0	30,0	30,0	\$ 1.000.000 Greek Technical S.A. (contract 5-4-71)
\$ 2.500.000 Ἑλληνικὴς Τεχνικὴς Α.Ε. (σύμβασις 14-8-71)	—	75,0	75,0	75,0	75,0	\$ 2.500.000 Greek Technical S.A. (contract 14-8-71)
D.M. 1.000.000 Ἑλληνικὴς Τεχνικὴς Α.Ε. (σύμβασις 14-8-71)	—	8,1	8,1	8,1	11,8	D.M. 1.000.000 Greek Technical S.A. (contract 14-8-71)
D.M. 10.980.000 ΣΚΑΠΑΝΕΥΣ Α.Ε. (σύμβασις 27-3-70)	89,3	89,3	89,3	89,3	129,6	D.M. 10.980.000 SKAPANEUS S.A. (contract 27-3-70)
\$ 4.000.000 ΣΚΑΠΑΝΕΥΣ Α.Ε. (σύμβασις 4-4-70)	120,0	120,0	120,0	120,0	120,0	\$ 4.000.000 SKAPANEUS S.A. (contract 4-4-70)
\$ 4.200.000 ΣΚΑΠΑΝΕΥΣ Α.Ε. (σύμβασις 27-5-70)	126,0	126,0	126,0	126,0	126,0	\$ 4.200.000 SKAPANEUS S.A. (contract 27-5-70)
\$ 2.000.000 ΣΚΑΠΑΝΕΥΣ Α.Ε. (σύμβασις 27-5-70)	60,0	60,0	60,0	60,0	60,0	\$ 2.000.000 SKAPANEUS S.A. (contract 27-5-70)
\$ 7.000.000 ΣΚΑΠΑΝΕΥΣ Α.Ε. (σύμβασις 27-5-70)	210,0	210,0	210,0	210,0	210,0	\$ 7.000.000 SKAPANEUS S.A. (contract 27-5-70)
\$ 5.000.000 ΣΚΑΠΑΝΕΥΣ Α.Ε. (σύμβασις 6-8-70)	150,0	150,0	150,0	150,0	150,0	\$ 5.000.000 SKAPANEUS S.A. (contract 6-8-70)
\$ 4.000.000 ΣΚΑΠΑΝΕΥΣ Α.Ε. (σύμβασις 3-11-70)	120,0	120,0	120,0	120,0	120,0	\$ 4.000.000 SKAPANEUS S.A. (contract 3-11-70)
\$ 3.000.000 ΣΚΑΠΑΝΕΥΣ Α.Ε. (σύμβασις 5-1-71)	—	90,0	90,0	90,0	90,0	\$ 3.000.000 SKAPANEUS S.A. (contract 5-1-71)
\$ 2.000.000 ΣΚΑΠΑΝΕΥΣ Α.Ε. (σύμβασις 30-1-71)	—	60,0	60,0	60,0	60,0	\$ 2.000.000 SKAPANEUS S.A. (contract 30-1-71)
\$ 2.600.000 ΣΚΑΠΑΝΕΥΣ Α.Ε. (σύμβασις 27-3-71)	—	78,0	78,0	78,0	78,0	\$ 2.600.000 SKAPANEUS S.A. (contract 27-3-71)
\$ 3.000.000 ΣΚΑΠΑΝΕΥΣ Α.Ε. (σύμβασις 27-3-71)	—	90,0	90,0	90,0	90,0	\$ 3.000.000 SKAPANEUS S.A. (contract 27-3-71)
\$ 1.035.000 ΣΚΑΠΑΝΕΥΣ Α.Ε. (σύμβασις 11-8-71)	—	31,1	31,1	31,1	31,1	\$ 1.035.000 SKAPANEUS S.A. (contract 11-8-71)

ΧΙ : 1. Δημόσιον χρέος τῆς Ἑλλάδος κατὰ τὴν 31ην Δεκεμβρίου τῶν ἐτῶν 1970 μέχρι καὶ 1974 (συνέχεια)
Public debt of Greece, as on the 31st of December 1970 through 1974 (continued)

Εἰς ἑκατομμύρια δραχμῶν

Million drachmae

Τίτλος δανείου ἢ ὀφειλῆς	1970	1971	1972	1973	1974	Title of loan or debt
§ 3.500.000 Ξ.Ε.Κ.Τ.Ε. (σύμβασις 30-6-70) ...	105,0	105,0	105,0	105,0	105,0	§ 3.500.000 X.E.K.T.E. (contract 30-6-70)
§ 3.500.000 Ξ.Ε.Κ.Τ.Ε. (σύμβασις 30-6-70) ...	105,0	105,0	105,0	105,0	105,0	§ 3.500.000 X.E.K.T.E. (contract 30-6-70)
§ 11.667.000 Ε.Τ.Ε.Θ. Α.Ε. (σύμβασις 29-7-70)	350,0	350,0	350,0	350,0	350,0	§ 11.667.000 E.T.E.Θ. S.A. (contract 29-7-70)
§ 7.500.000 ΕΡΓΟΛΗΠΤΙΚΗ Α.Ε. (σύμβασις 23-10-70)	225,0	225,0	225,0	225,0	225,0	§ 7.500.000 ERGOLIPTIKI S.A. (contract 23-10-70)
§ 60.000.000 Τραπεζῆς Ἑλλάδος (σύμβασις 29-10-71)	—	1.800,0	1.800,0	1.800,0	1.285,7	§ 60.000.000 Bank of Greece (contract 29-10-71)
§ 30.000.000 (σύμβασις 22-3-72)	—	—	900,0	900,0	900,0	§ 30.000.000 (contract 22-3-72)
§ 70.000.000 (σύμβασις 3-6-72)	—	—	2.100,0	2.100,0	2.100,0	§ 70.000.000 (contract 3-6-72)
§ 70.000.000 (σύμβασις 12-12-72)	—	—	2.100,0	2.100,0	2.100,0	§ 70.000.000 (contract 12-12-72)
§ 25.000.000 (σύμβασις 14-11-72)	—	—	750,0	750,0	750,0	§ 25.000.000 (contract 14-11-72)
D.M. 6.000.000 Κτηματικῆς Τραπεζῆς ἐκ δανείου ΤΑΣΕ (σύμβασις 28-12-72)	—	—	—	48,8	70,8	Loan of Mortgage Bank from FREC D.M. 6.000.000 (contract 28-12-72)
D.M. 6.000.000 Κτηματικῆς Τραπεζῆς ἐκ δανείου ΤΑΣΕ (σύμβασις 28-12-72)	—	—	—	48,8	70,8	Loan of Mortgage Bank from FREC D.M. 6.000.000 (contract 28-12-72)
D.M. 14.500.000 Κτηματικῆς Τραπεζῆς ἐκ δανείου ΤΑΣΕ (σύμβασις 5-5-73)	—	—	—	117,9	171,1	Loan of Mortgage Bank from FREC D.M. 14.500.000 (contract 5-5-73)
D.M. 10.000.000 Κτηματικῆς Τραπεζῆς ἐκ δανείου ΤΑΣΕ (σύμβασις 10-7-73)	—	—	—	81,3	118,0	Loan of Mortgage Bank from FREC D.M. 10.000.000 (contract 10-7-73)
D.M. 8.000.000 Κτηματικῆς Τραπεζῆς ἐκ δανείου ΤΑΣΕ (σύμβασις 10-7-73)	—	—	—	65,0	94,4	Loan of Mortgage Bank from FREC D.M. 8.000.000 (contract 10-7-73)
£ 1.000.000 Τραπεζῆς Ἑλλάδος (σύμβασις 4-1-4-9-72)	—	—	—	72,0	64,8	Bank of Greece £ 1.000.000 (contract 4-1-4-9-72)
§ 80.000.000 Τραπεζῆς Ἑλλάδος (σύμβασις 31-12-73)	—	—	—	2.400,0	2.400,0	Bank of Greece § 80.000.000 (contract 31-12-73)
§ 250.000.000 Τραπεζῆς Ἑλλάδος (σύμβασις 11-3-74)	—	—	—	—	7.500,0	Bank of Greece § 250.000.000 (contract 11-3-74)
Δάνεια καὶ ὀφειλαὶ εἰς χρυσὸν	1.047,5	1.047,5	1.049,7	1.049,7	1.049,8	Loans and debts in gold
Δάνειον Τραπεζῆς Ἑλλάδος διὰ τὴν εἰς χρυσὸν καταβολὴν τοῦ 1/4 τῆς συμμετοχῆς τῆς Ἑλλάδος εἰς τὸ κεφάλαιον τοῦ Διεθνoῦς Νομισματικοῦ Ταμείου	1.034,9	1.034,9	1.034,9	1.034,9	1.034,9	Loan from the Bank of Greece for 1/4 quota payment for the participation of Greece in the capital of International Monetary Fund
Δάνειον Τραπεζῆς Ἑλλάδος εἰς χρυσὸν διὰ τὴν καταβολὴν τοῦ 1/10 τῆς συμμετοχῆς εἰς τὸν Διεθνή Ὀργανισμόν Ἀναπτύξεως	7,6	7,6	7,6	7,6	7,6	Loan from the Bank of Greece for 1/10 quota payment for the participation of Greece in the International Development Fund
Συμμετοχὴ εἰς Κεφάλαιον Δανείου Τραπεζῆς Ἀναπτύξεως	5,0	5,0	7,3	7,2	7,3	Participation in Development Bank's loan capital
Κυμαινόμενον χρέος εἰς δραχμάς	19.700,0	24.100,0	31.700,0	38.900,0	53.475,0	Floating debt in drachmae
Ἔντοκα Γραμματῖα ΝΔ 3745/57	19.700,0	24.100,0	31.700,0	38.900,0	53.475,0	Interest bearing treasury bills, LD 3745/57
Δάνεια νόμων 828 καὶ 959 τοῦ 1943 εἰς αὐτούσια χρεόγραφα	23,1	23,7	39,8	40,4	31,7	Loans in bonds under laws 828 and 959 in the year 1943
Ὀνομαστικὴ ἀξία ὀφειλομένων τίτλων	23,1	23,7	39,8	40,4	31,7	Nominal value of bonds due

Σημ.: Πέραν τῶν ἀνωτέρω δανείων, τὰ ὅποια ἐξυπηρετοῦνται μέσῳ τοῦ Ὑπουργείου Οἰκονομικῶν, ἔχουν συναφθῆ καὶ ἕτερα δύο ἐξυπηρετούμενα μέσῳ τοῦ Ὑπουργείου Ἐξωτερικῶν, ἀνερχόμενα: τὸ μὲν ἓν, συναφθὲν τὴν 3-6-58, εἰς τὸ ποσὸν τῶν § 70.000, τὸ δὲ ἕτερον, συναφθὲν τὴν 1-11-60, εἰς τὸ ποσὸν τῶν § 50.000.

Note: Besides the above loans regulated through the Ministry of Finance, another two loans have been raised regulated through the Ministry of Foreign Affairs, namely: § 70.000 raised on 3-6-58, and § 50.000 on 1-11-60.



ΧΙ : 2. Πληρωμαί δι' εξυπηρέτησιν δημοσίου χρέους. Οικον. έτη 1969 μέχρι και 1974
 Payments related with public credit obligations. Fiscal years 1969 through 1974

Είς χιλιάδας δραχμῶν

Thousand drachmae

	1969	1970	1971	1972	1973	1974	
Σύνολον τόκων και χρεολυ- σίων	4.800.226	6.102.631	7.083.965	7.983.612	10.053.537	11.829.459	Total debt interest and amortizations
Τόκοι δημοσίου χρέους	2.166.951	2.814.032	3.230.200	3.746.302	4.851.917	7.138.861	Public debt interest
Τόκοι έσωτερικού	1.621.470	2.202.955	2.607.964	3.174.968	4.261.183	6.512.488	Interior interest
Τόκοι έξωτερικού	545.481	611.077	622.235	571.334	590.734	626.373	Foreign interest
Χρεολύσια δημοσίου χρέους	2.492.339	3.083.200	3.628.680	3.909.993	4.858.564	4.189.898	Public debt amortizations
Χρεολύσια έσωτερικού	1.960.446	2.501.527	2.711.627	2.918.817	3.743.286	3.174.280	Interior amortizations
Χρεολύσια έξωτερικού	531.893	581.673	917.052	991.176	1.115.278	1.015.618	Foreign amortizations
Δαπάναι δημοσίου χρέους	125.552	151.869	189.989	275.377	299.242	360.680	Public debt expenses
Πληρωμαί ύποχρεώσεων του δη- μοσίου έξ άναλαβανομένων ύπ' αυτού έγγυήσεων ύπερ τρίτων	15.384	53.530	35.096	51.940	43.814	140.020	Payments relating with state guarantees in favour of third parties

ΧΙ : 3. Ύπόλοιπα χορηγηθέντων ύπό του Κράτους πρὸς τρίτους δανείων. Οικον. έτη 1966 μέχρι και 1973
 Balances of loans extended by the Government to third parties. Fiscal years 1966 through 1973

Είς χιλιάδας δραχμῶν

Thousand drachmae

Κατηγορία οικονομικών μονάδων Categories of borrowers	Ύπόλοιπα κατὰ την 31ην Δεκεμβρίου — Balances as on December 31st							
	1966	1967	1968	1969	1970	1971	1972	1973
Σύνολον—Total	2.023.663	2.505.362	3.121.839	3.192.087	3.765.259	3.010.837	3.098.800	3.377.753
Κρατικά Ύπηρ. και διάφο- ρα ΝΠΙΔΔ—State serv- ices and various Public Legal Entities	985.905	1.250.868	1.682.730	2.000.468	2.546.454	1.732.908	1.784.713	1.857.038
Σιδηροδρομικά έπιχειρήσεις —Railways	12.586	14.586	24.586	34.586	53.586	85.586	100.586	100.586
Όργανισμοί κοινωνικής ά- σφαλίσεως—Social secu- rity organizations	368.331	439.544	439.357	439.698	436.358	433.606	431.799	581.844
Μητροπόλεις και λοιποί έκ- κλησιαστικοί όργανισμοί —Cathedrals and other church organizations	29.840	29.473	29.139	29.035	28.894	29.126	28.889	28.394
Δήμοι και Κοινότητες—Mu- nicipalities and Com- munes	378.661	485.556	481.005	323.320	298.237	274.250	252.304	238.391
Έπιχειρήσεις δημοσίας ύφε- λείας—Public utility enterprises	232.650	268.649	311.345	348.676	385.670	439.371	484.571	538.567
Διάφορα ΝΠΙΔ και τρίτοι —Various Private Legal Entities and third par- ties	14.413	15.411	15.175	14.977	14.870	14.804	14.754	31.754
Δάνεια δημοσίων ύπαλλήλων και συνταξιούχων—Loans to civil servants and pensioners	1.275	1.275	138.502	1.327	1.190	1.187	1.184	1.177

XII. ΕΣΟΔΑ ΚΑΙ ΕΞΟΔΑ ΝΟΜΙΚΩΝ ΠΡΟΣΩΠΩΝ ΔΗΜΟΣΙΟΥ ΔΙΚΑΙΟΥ REVENUE AND EXPENDITURES OF PUBLIC LEGAL ENTITIES

**XII : 1. Έσοδα και έξοδα Νομικών Προσώπων Δημοσίου Δικαίου, κατά κατηγορίας αυτών.
Οίκον. έτη 1968 μέχρι και 1972**

Revenue and expenditures of Public Legal Entities, by categories. Fiscal years 1968 through 1972

Είς εκατομμύρια δραχμών

Million drachmae

Κατηγορία Νομικών Προσώπων	1968	1969	1970	1971 *	1972	Categories of Legal Entities
<i>Έσοδα — Revenue</i>						
Σύνολον	38.567	46.024	51.128	53.320	61.431	Total
Τοπική Αυτοδιοίκησης	3.699	4.926	4.994	5.259	6.089	Local Government
Άποκεντρωμένα Δήμοισαι Ύπη- ρεσίαι	1.541	1.688	1.710	1.973	1.743	Decentralised Government Ser- vices
Δημόισαι Έπιχειρήσεις	3.193	3.648	4.349	5.198	5.998	Public Enterprises
Έκπαίδευσις	1.031	1.024	1.228	1.294	1.507	Education
Μορφωτικοί σκοποί	287	303	354	547	572	Cultural purposes
Κοινωνική Πρόνοια	348	427	494	524	549	Social Welfare
Ύγεία	1.487	1.402	1.592	1.753	2.112	Health
Κοινωνική Ασφάλιςις	20.308	22.688	25.318	27.430	32.005	Social Security
Δημόισαι Έργα	4.342	7.532	8.945	(1) 8.419	10.363	Public Works
Σιδηρόδρομοι	1.774	1.952	1.669	(2) —	(2) —	Railways
Λοιπά	556	434	476	924	523	Other
<i>Έξοδα — Expenditures</i>						
Σύνολον	35.843	42.170	47.894	49.147	54.438	Total
Τοπική Αυτοδιοίκησης	3.676	4.610	4.986	5.260	5.813	Local Government
Άποκεντρωμένα Δήμοισαι Ύπη- ρεσίαι	1.431	1.625	1.641	1.785	2.375	Decentralised Government Ser- vices
Δημόισαι Έπιχειρήσεις	2.823	3.074	3.826	4.592	5.467	Public Enterprises
Έκπαίδευσις	942	1.031	1.231	1.287	1.482	Education
Μορφωτικοί σκοποί	264	312	340	498	486	Cultural purposes
Κοινωνική Πρόνοια	366	378	468	497	504	Social Welfare
Ύγεία	1.314	1.431	1.546	1.704	2.098	Health
Κοινωνική Ασφάλιςις	18.987	19.932	22.551	24.067	25.123	Social Security
Δημόισαι Έργα	3.796	7.451	8.660	(1) 8.717	10.525	Public Works
Σιδηρόδρομοι	1.777	1.958	2.243	(2) —	(2) —	Railways
Λοιπά	468	369	401	738	565	Others

(1) Δεν υπάρχουν πλήρη στοιχεία.

(2) Μετετράπησαν εις Α.Ε.

* Αναθεωρηθέντα στοιχεία.

(1) Incomplete figures.

(2) Changed to Société Anonyme.

* Revised data.

XII: 2. Έσοδα Νομικῶν Προσώπων Δημοσίου Δικαίου, κατὰ κατηγορίας. Οἰκον. ἔτη 1968 μέχρι καὶ 1972
 Revenue of Public Legal Entities, by categories. Fiscal years 1968 through 1972

Εἰς ἑκατομμύρια δραχμῶν

Million drachmae

Κατηγορία ἐσόδων	1968	1969	1970	1971*	1972	Categories of revenue
Σύνολον	38.566,9	46.023,9	51.128,2	53.319,8	61.431,2	Total
Άμεσοι φόροι	127,6	140,3	103,2	233,4	221,6	Direct taxes
Έμμεσοι φόροι	955,8	963,6	1.224,3	1.207,3	1.340,8	Indirect taxes
Φόροι ἀποδιδόμενοι ὑπὸ τοῦ Κράτους	1.172,7	1.704,2	1.489,1	1.251,2	1.766,7	Taxes allocated by the State
Δικαιώματα καὶ τέλη	1.210,6	1.836,8	1.878,1	2.143,0	2.774,8	Duties and dues
Υποχρεωτικαὶ εἰσφοραὶ ...	484,3	580,4	670,4	684,4	729,4	Obligatory contributions
Εἰσφοραὶ ἐργοδότη	6.715,5	7.661,7	8.360,4	9.568,6	11.339,3	Contributions of employers
Εἰσφοραὶ ἠσφαλισμένου	7.326,7	8.144,1	9.193,5	9.832,4	11.226,4	Contributions of employees
Κοινωνικὴ εἰσφορὰ	3.720,0	4.137,8	4.409,7	4.537,1	4.546,0	Social contribution
Πρόσοδοι ἐξ ἐπιχειρηματικῆς δράσεως	3.868,1	3.336,7	3.771,5	3.423,4	3.219,7	Proceeds from entrepreneurial activity
Πρόσοδοι ἐκ περιουσίας ...	2.013,2	3.027,5	3.898,6	3.755,4	6.091,4	Proceeds from property
Προϊὸν ἐκποιήσεως περιουσίας	106,1	154,9	194,8	242,1	563,5	Proceed from sale of property
Δάνεια	1.396,3	1.390,0	1.255,5	1.359,4	1.695,6	Proceeds from loans
Έρανοι, δωρεὰ καὶ κλπ.	29,4	39,3	65,3	73,7	88,8	Collections, donations etc.
Έπιχορηγήσεις	7.974,4	11.224,3	12.269,8	12.448,0	13.396,5	Subsidies
Κρατήσεις ὑπὲρ τρίτων ...	269,9	325,8	492,3	504,4	501,1	Retentions in favour of third parties
Εἰσπράξεις ἐκ χορηγηθέντων δανείων	2,0	—	—	—	—	Receipts from loans extended to third parties
Λοιπὰ ἔσοδα	605,6	657,0	998,3	1.152,0	1.312,8	Other revenue
Έσοδα παρελθόντων ἐτῶν .	588,4	699,5	853,5	904,1	616,8	Revenue of previous years

* Ἀναθεωρηθέντα στοιχεία.

* Revised data.



ΧΠ : 3. Έξοδα Νομικῶν Προσώπων Δημοσίου Δικαίου, κατὰ κατηγορίας.
Οίκον. ἔτη 1968 μέχρι καὶ 1972

Expenditures of Public Legal Entities, by categories. Fiscal years 1968 through 1972

Εἰς ἑκατομύρια δραχμῶν

Million drachmae

Κατηγορίαι ἐξόδων	1968	1969	1970	1971 *	1972	Categories of expenditures
Σύνολον	35.842,5	42.170,1	47.893,6	49.146,7	54.437,8	Total
Μισθοὶ καὶ ἡμερομίσθια ..	5.141,0	5.581,9	6.238,1	5.666,5	6.086,5	Salaries and wages
Εἰσφοραὶ εἰς ἀσφαλιστικούς ὀργανισμοὺς διὰ ἀσφάλισιν προσωπικοῦ	342,9	374,2	417,8	457,2	530,5	Contributions to security funds for personnel's insurance
Γενικά ἐξοδα	2.702,0	2.974,0	3.435,9	3.424,4	4.387,0	General expenses
Ἄγορά γηπέδων καὶ ἀκινήτων	291,2	388,6	591,3	816,5	793,2	Purchase of lots and buildings
Ἄγορά μηχανημάτων ...	140,7	131,5	162,9	135,1	235,1	Purchase of machinery
Ἄγορά μηχανῶν γραφείου	4,6	5,3	9,2	17,6	11,9	Purchase of office machines
Ἄγορά αὐτοκινήτων ...	20,1	21,3	47,9	29,7	52,8	Purchase of motor cars
Δαπάναι ἐπισκευῆς καὶ συντηρήσεως ἔργων	983,0	1.192,9	1.227,7	1.104,0	1.231,8	Expenses for repairs and maintenance
Κατασκευαὶ	4.970,8	9.065,5	9.373,1	9.256,3	10.942,5	Constructions
Συντάξεις	11.295,9	12.122,0	13.397,3	14.273,3	14.814,5	Pensions
Βοηθήματα, παροχαὶ προνοίας	3.204,5	3.118,6	4.182,9	4.040,1	4.295,1	Allowances, welfare benefits
Παροχαὶ ἀνεργίας	743,2	597,0	531,3	404,1	388,1	Unemployment benefits
Παροχαὶ ἀσθενείας	2.796,8	3.179,7	3.560,6	3.767,0	3.975,9	Sickness benefits
Χορήγησις δανείων πρὸς τρίτους	49,0	152,6	92,8	860,4	200,0	Loans to third parties
Συνδρομαὶ καὶ ἐπιχορηγήσεις	753,1	586,8	985,8	1.590,8	2.136,0	Subsidies and subscriptions
Ἀπόδοσις εἰσπραχθεισῶν ὑπὲρ τρίτων κρατήσεων	280,2	416,4	414,2	325,1	273,4	Restitution of amounts collected in favour of third parties
Τόκοι δανείων	742,0	905,3	1.166,6	1.332,4	2.412,5	Interest on loans
Ἐπιστροφὰι δανείων	376,8	402,2	635,7	305,4	380,2	Repayment of loans
Ἐπιστροφὰι ἀχρεωστήτως εἰσπραχθέντων	3,8	8,6	58,0	20,4	103,4	Reimbursement of amounts unduly collected
Φόροι πρὸς τὸ Δημόσιον	75,7	92,0	94,6	37,3	65,4	Government taxes
Ἄγορά ὀμολογιῶν	66,5	31,8	13,9	26,9	1,2	Purchase of bonds
Λοιπὰ ἐξοδα	228,6	261,3	729,6	698,5	631,0	Other expenditures
Ἐξοδα παρελθόντων οικονομικῶν ἐτῶν	629,9	560,6	526,4	557,7	489,9	Expenditures of previous fiscal years

* Ἀναθεωρηθέντα στοιχεία.

* Revised data.



XIII. ΚΙΝΗΣΙΣ ΠΡΟΣΩΠΙΚΟΥ — PERSONNEL MOVEMENT

XIII: 1. Δημόσιοι υπάλληλοι κατά 'Υπουργεία*. Έτη 1969 μέχρι και 1974
Civil servants by Ministries*. Years 1969 through 1974

'Υπουργεία	Δημόσιοι πολιτικοί υπάλληλοι κατά την 31ην Δεκεμβρίου Civil servants as on December 31st						Ministries
	1969	1970	1971 ⁽²⁾	1972	1973	1974	
Σύνολον	132.568	132.268	132.820	137.143	142.725	146.878	Total
A' Δημόσιοι πολιτικοί υπάλληλοι ..	99.806	99.542	100.912	104.625	109.508	112.889	A. Civil servants
Βουλή	324	324	324	324	324	324	Parliament
Πρωθυπουργός και εξ αυτού εξαρ- τώμενοι 'Υπηρεσίες (7)	—	5	9	20	21	20	Prime Minister and Services attached to him (7)
'Υπουργείον Προεδρ. Κυβερνήσεως ⁽⁴⁾	1.373	1.424	1.546	1.545	1.577	1.577	Prime Minister's Office (4)
» Οικονομικών	14.350	14.241	14.329	15.179	16.065	17.045	Ministry of Finance
» Συντονισμού	655	1.058	1.068	1.082	1.094	1.153	» Coordination
» 'Εξωτερικών	852	857	876	935	979	1.003	» Foreign Affairs
» Δικαιοσύνης	6.230	6.434	6.652	6.771	7.121	7.429	» Justice
» 'Εσωτερικών	2.275	2.424	2.498	(5)2.717	2.743	2.775	» Interior
» Δημοσίας Τάξεως	396	422	452	508	499	523	» Public Security
» Δημοσίων Έργων	1.762	2.384	2.359	2.411	2.407	2.482	» Public Works
» Συγκοινωνιών ⁽⁸⁾	6.930	(1)1.412	1.410	1.410	1.410	1.411	» Communications (8)
» 'Εθνικής Παιδείας και Θρησκευμάτων	46.701	47.703	48.225	50.246	53.402	55.165	» National Education and Religion
» 'Εμπορίου	1.488	1.721	1.673	1.625	1.600	1.568	» Commerce
» Βιομηχανίας	536	677	679	682	695	723	» Industry
» 'Εργασίας ⁽⁶⁾	410	390	467	465	474	490	» Labour (6)
» Γεωργίας	5.506	7.428	7.579	7.715	7.926	7.963	» Agriculture
» Κοινων. 'Υπηρεσιών ..	6.019	6.611	6.733	6.811	6.837	6.940	» Social Services
» Πολιτισμού και 'Επι- στημών ⁽³⁾	—	7	67	142	» Culture and Scien- ces (3)
» 'Εθνικής 'Αμύνης	3.957	3.929	3.928	3.928	4.022	3.910	» National Defence
» 'Εμπορικής Ναυτιλίας ⁽³⁾	42	74	83	244	245	246	» Mercantile Marine ⁽³⁾
» Βορείου 'Ελλάδος ⁽³⁾ ...	—	24	22	—	—	—	» Northern Greece ⁽³⁾
B' Σώματα 'Ασφαλείας	32.762	32.726	31.908	32.518	33.217	33.989	B. Public Security Forces

(4) Κατά τὸ ἔτος 1970, 5.891 ταχυδρομικοὶ ὑπάλληλοι ὑπέ-
χθησαν εἰς τὸν αὐτόνομον Ὄργανισμόν τῶν ΕΛ-ΤΑ.

(2) 'Αναθεωρηθέντα στοιχεῖα.

(3) 'Αναφέρεται ὁ ἀριθμὸς ὁ προκύπτων μόνον ἀπὸ τὴν διαφο-
ρὰν μεταξὺ διορισμῶν καὶ ἐξόδων ὑπαλλήλων.

(4) Κατὰ τὸ ἔτος 1972 Ὑπουργεῖον Κυβερνητικῆς Πολιτικῆς
καὶ κατὰ τὸ ἔτος 1973 Ὑπουργεῖον Προγραμματισμοῦ
καὶ Κυβερνητικῆς Πολιτικῆς.

(5) Περιλαμβάνονται διὰ τὸ ἔτος 1972 καὶ οἱ ὑπάλληλοι τοῦ
'Υπουργεῖου Βορείου 'Ελλάδος.

(6) 'Απὸ τοῦ ἔτους 1972, 'Απασχολήσεως.

(7) 'Απὸ τοῦ ἔτους 1972, Ὑπηρεσίαι παρὰ τῷ Πρωθυπουργῷ.

(8) 'Απὸ τοῦ ἔτους 1972, Μεταφορῶν καὶ Ἐπικοινωνιῶν.

* Προσωρινὰ στοιχεῖα.

(1) In 1970, 5.891 Post Office employees were transfer-
red to the independent Organization of EL-TA
(Greek Post Service).

(2) Revised data.

(3) Number obtained from the difference between appoint-
ments and dismissals of employees.

(4) In 1972, Ministry of Governmental Policy, and in 1973
Ministry of Planning and Governmental Policy.

(5) Including also employees of the Ministry of Northern
Greece.

(6) From 1972, Ministry of Employment.

(7) From 1972, Services by the Prime Minister.

(8) From 1972, Ministry of Transports and Communications.

* Provisional data.

ΚΙΝΗΣΙΣ ΠΡΟΣΩΠΙΚΟΥ

ΧΙΠ: 2. Διορισθέντες και έξελθόντες (κατά αίτιαν έξόδου) δημόσιοι πολιτικοί υπάλληλοι, κατά 'Υπουργεία, από 1ης 'Ιανουαρίου μέχρι 31ης Δεκεμβρίου 1974

Civil servants appointed or retired, by reason of retirement and by Ministries, as from January 1st through December 31st, 1974

'Υπουργεία	Διορισθέντες Appointed	'Εξελθόντες Retired	Αίτια έξόδου— Reason of retirement					Ministries	
			'Όριον ηλικίας Age limit	Παράτρησις Resignation	'Απόλυσις Dismissal	'Ασθένεια Illness	Θάνατος Death		Μετάταξις Transference
Σύνολον	6.120	1.967	542	1.012	1.259	69	85	—	Total
Α' Δημόσιοι πολιτικοί υπάλληλοι	4.443	1.062	247	621	143	12	39	—	A. Civil servants
Βουλή	—	—	—	—	—	—	—	—	Parliament
Πρωθυπουργός και έξ αυτού έξαρ- τώμενοι 'Υπηρεσίαι (3)	—	1	—	1	—	—	—	—	Prime Minister and Services attached to him (3)
'Υπουργείον Προεδρίας Κυβερνή- σεως (1)	—	—	—	—	—	—	—	—	Prime Minister's Office (1)
» Οικονομικών	1.132	152	45	80	13	1	13	—	Ministry of: Finance
» Συντονισμού	59	—	—	—	—	—	—	—	» Coordination
» 'Εξωτερικών	27	3	2	1	—	—	—	—	» Foreign Affairs
» Δικαιοσύνης	393	85	16	61	5	1	2	—	» Justice
» 'Εσωτερικών	73	41	16	22	2	—	1	—	» Interior
» Δημοσίας Τάξεως ..	38	14	6	7	1	—	—	—	» Public Security
» Δημ. 'Εργων.....	105	30	18	11	1	—	—	—	» Public Works
» Συγκοινωνιών (4) ..	24	23	—	9	13	—	1	—	» Communications (4)
» 'Εθν. Παιδείας και Θρησκευμάτων	2.176	443	73	239	84	5	12	—	» Nat. Education and Religion
» 'Εμπορίου	3	35	11	18	1	1	4	—	» Commerce
» Βιομηχανίας	42	14	—	14	—	—	—	—	» Industry
» 'Εργασίας (2)	16	—	—	—	—	—	—	—	» Labour (2)
» Γεωργίας	89	52	14	30	6	—	2	—	» Agriculture
» Κοιν. 'Υπηρεσιών ..	149	46	17	22	4	—	3	—	» Social Services
» Πολιτισμού και 'Επι- στημών	96	21	5	11	4	1	—	—	» Culture and Sciences
» 'Εθν. 'Αμύνης	17	129	24	94	8	3	—	—	» National Defence
» 'Εμπορικής Ναυτιλίας	4	3	—	1	1	—	1	—	» Mercantile Marine
» Βορείου 'Ελλάδος ..	—	—	—	—	—	—	—	—	» Northern Greece
Β' Σώματα 'Ασφαλείας	1.677	905	295	391	116	57	46	—	B. Public Security Forces
'Υπουργείον Δημοσίας Τάξεως ..	1.677	905	295	391	116	57	46	—	Ministry of Public Security

(1) Κατά τὸ ἔτος 1972 'Υπουργείον Κυβερνητικῆς Πολιτικῆς καὶ κατὰ τὸ ἔτος 1973 'Υπουργείον Προγραμματισμοῦ καὶ Κυβερνητικῆς Πολιτικῆς.

(2) 'Απὸ τοῦ ἔτους 1972, 'Απασχολήσεως.

(3) 'Απὸ τοῦ ἔτους 1972, 'Υπηρεσίαι παρὰ τῷ Πρωθυπουργῷ.

(4) 'Απὸ τοῦ ἔτους 1972, Μεταφορῶν καὶ 'Επικοινωνιῶν.

(1) In 1972, Ministry of Governmental Policy, and in 1973 Ministry of Planning and Governmental Policy.

(2) From 1972, Ministry of Employment.

(3) From 1972, Services by the Prime Minister.

(4) From 1972, Ministry of Transports and Communications.

ΧΙΙΙ : 3. Συνταξιούχοι * του Κράτους, κατά κατηγορίας. Έτη 1966 μέχρι και 1974
 Number and categories of State pensioners *. Years 1966 through 1974

Κατηγορία συνταξιούχων Categories of pensioners	1966	1967	1968	1969	1970	1971	1972	1973	1974
Γενικόν σύνολον } Grand total	157.160	157.401	158.305	159.588	161.806	164.418	167.064	169.554	171.841
Κανονικοί συνταξιούχοι—Reg- ular pensioners	84.964	86.361	88.274	90.601	94.683	99.292	102.891	105.754	108.785
Στρατιωτικοί—Army	34.332	34.876	35.863	36.333	37.163	38.070	38.957	39.681	40.643
Ναυτικοί—Navy	5.055	5.141	5.228	5.311	5.395	5.428	5.586	5.624	5.682
Πολιτικοί—Civil service ...	45.514	46.276	47.113	48.886	52.055	55.745	58.306	60.412	62.422
Προσωπικά συντάξεις—Per- sonal pensions	55	62	65	71	70	49	42	37	38
Ειδικά τινες περιοδικά απο- ζημιώσεις—Some special cases of periodically re- curring compensations ..	8	6	5	—	—	—	—	—	—
Συνταξιούχοι εκ πολέμου— War pensioners	72.196	71.040	70.031	68.987	67.123	65.126	64.173	63.800	63.056
Πολέμων—1912-22—Wars...	15.326	14.915	14.529	14.144	13.503	12.825	12.260	11.792	11.322
'Αξιωματικοί—Officers ..	835	808	801	773	738	718	714	713	703
'Οπλίται—Privates	14.491	14.107	13.728	13.371	12.765	12.107	11.546	11.079	10.619
Πολέμων—1940-49—Wars...	50.437	49.667	49.137	48.550	47.455	46.143	44.952	44.002	43.071
'Αξιωματικοί—Officers ..	4.085	4.002	3.974	3.888	3.808	3.647	3.544	3.474	3.393
'Οπλίται—Privates	46.352	45.665	45.163	44.662	43.647	42.496	41.408	40.528	39.678
Λοιποί—Others	6.433	6.458	6.365	6.293	6.165	6.158	6.961	8.006	8.663
Δημόσιοι υπάλληλοι—Civil servants	1.538	1.493	1.459	1.437	1.393	1.341	1.292	1.251	1.209
Πολίται άμάχου πληθυσμ.(1)— Non-combatant popula- tion (1)	4.182	4.278	4.245	4.244	4.215	4.316	5.212	6.347	7.091
Βοηθηματούχοι Ν 2208—Ben- eficiaries for aid under Law 2208	—	—	—	—	—	—	—	—	—
Βοηθηματούχοι άμάχου πλη- θυσμού—Beneficiaries from non-combatant popula- tion	713	687	661	612	557	501	457	408	363

(1) Περιλαμβάνονται και τής 'Εθνικής 'Αντιστάσεως.

(1) Including National Resistance.

* Τά στοιχεία αναφέρονται εις τὸ τέλος ἐκάστου οἰκονο-
μικοῦ ἔτους.

* The data refer to the end of each fiscal year.



19202. 22 ΑΥΓ. 1977

