

ΕΛΛΗΝΙΚΗ ΔΗΜΟΚΡΑΤΙΑ
ΕΘΝΙΚΗ ΣΤΑΤΙΣΤΙΚΗ ΥΠΗΡΕΣΙΑ ΤΗΣ ΕΛΛΑΔΟΣ
HELLENIC REPUBLIC
NATIONAL STATISTICAL SERVICE OF GREECE

ΣΤΑΤΙΣΤΙΚΗ
ΔΗΜΟΣΙΩΝ ΟΙΚΟΝΟΜΙΚΩΝ

PUBLIC FINANCE
STATISTICS

1973



ΑΘΗΝΑΙ - 1974 - ATHENS



ΠΕΡΙΕΧΟΜΕΝΑ — CONTENTS

	Σελίς Page	
Πρόλογος	9-10	Preface
Γενικαί παρατηρήσεις	11	General notes
Συνοπτική ανάλυσις εσόδων και εξόδων του κράτους κατά τὸ οικονομικὸν ἔτος 19/2	12	Summary analysis of State revenue and expenditures in the fiscal year 1972
Πίναξ		Table
I. ΦΟΡΟΛΟΓΙΑ ΚΡΑΤΟΥΣ ΚΑΙ ΝΠΔΔ		I. TAXATION OF THE STATE AND LEGAL ENTITIES
1. Ἄμεσοι καὶ ἔμμεσοι φόροι Κράτους καὶ ΝΠΔΔ. Οἰκονομικὰ ἔτη 1967 μέχρι καὶ 1972	30	1. Direct and indirect taxes of the State and Public Legal Entities. Fiscal years 1967 through 1972
II. ΕΣΟΔΑ - ΕΞΟΔΑ		II. REVENUE - EXPENDITURES
1. Ἔσοδα καὶ ἐξόδα τοῦ κρατικοῦ προϋπολογισμοῦ, βάσει τῶν γενικῶν ἀπολογισμῶν τοῦ Γενικοῦ Λογιστηρίου τοῦ Κράτους. Οἰκονομικὰ ἔτη 1962 μέχρι καὶ 1972	31	1. State budget revenue and expenditures on the basis of the records of the General Accounting Office. Fiscal years 1962 through 1972
2. Ἔσοδα καὶ ἐξόδα τοῦ κρατικοῦ προϋπολογισμοῦ. Οἰκονομικὰ ἔτη 1962 μέχρι καὶ 1972	32	2. Revenue and expenditures of ordinary State budget. Fiscal years 1962 through 1972
3. Ἀποτελέσματα δημοσιονομικῆς διαχειρίσεως. Οἰκονομικὰ ἔτη 1967 μέχρι καὶ 1972	33	3. Cash transaction of the State. Fiscal years 1967 through 1972
4. Πηγαὶ καλύψεως ἐλλειμμάτων δημοσιονομικῆς διαχειρίσεως. Οἰκονομικὰ ἔτη 1833 μέχρι καὶ 1972	34	4. Sources of financing deficits of State cash transactions. Fiscal years 1833 through 1972
5. Εἰσπράξεις καὶ πληρωμαὶ τῶν Δημοσίων Ταμείων, ἐπὶ τῇ βάσει τοῦ κρατικοῦ προϋπολογισμοῦ, κατὰ γεωγραφικὰ διαμερίσματα καὶ νομοῦς. Οἰκονομικὰ ἔτη 1968 μέχρι καὶ 1972	36	5. Receipts and payments of Public Cashiers on the basis of the State budget, by geographic regions and departments. Fiscal years 1968 through 1972
6. Εἰσπράξεις ὑπὸ τῶν Δημοσίων Ταμείων κατὰ μῆνα. Οἰκονομικὰ ἔτη 1967 μέχρι καὶ 1972	40	6. Receipts effected by Public Cashiers by month. Fiscal years 1967 through 1972
7. Πληρωμαὶ ὑπὸ τῶν Δημοσίων Ταμείων κατὰ μῆνα. Οἰκονομικὰ ἔτη 1967 μέχρι καὶ 1972	40	7. Payments effected by Public Cashiers by month. Fiscal years 1967 through 1972
8. Εἰσπράξεις ἐξ ἐγχωρίων πόρων (πλὴν δανείων) καὶ πληρωμαὶ τῶν Δημοσίων Ταμείων, κατὰ γεωγραφικὰ διαμερίσματα. Οἰκονομικὰ ἔτη 1968 μέχρι καὶ 1972	41	8. Receipts from domestic sources (excl. loans) and payments of Public Cashiers, by geographic regions. Fiscal years 1968 through 1972
III. ΕΣΟΔΑ		III. REVENUE
1. Συνολικὰ καὶ κατ' ἄτομον ἔσοδα ἐκ φορολογίας τοῦ Κράτους, ἐν συγκρίσει πρὸς τὸ ἀκαθάριστον ἔθνικόν εἰσόδημα. Οἰκονομικὰ ἔτη 1962 μέχρι καὶ 1972	42	1. Total and per capita taxation revenue in comparison with gross national income. Fiscal years 1962 through 1972
2. Ἐξέλιξις τῶν ἐσόδων τοῦ Κράτους (προϋπολογισθέντα, βεβαιωθέντα, εἰσπραχθέντα). Οἰκονομικὰ ἔτη 1962 μέχρι καὶ 1972	43	2. Development of State revenue (estimated, assessed, collected). Fiscal years 1962 through 1972
3. Ἔσοδα ἐκ φορολογίας τοῦ Κράτους, κατὰ κυρίας πηγὰς. Σύνολον Ἑλλάδος, Περιφέρεια Πρωτευούσης, Λοιπὴ Χώρα. Οἰκονομικὰ ἔτη 1968 μέχρι καὶ 1972	44	3. State taxation revenue, by principal sources. Total Greece, Greater Athens, rest of Greece. Fiscal years 1968 through 1972
4. Ἀνάλυσις ἐσόδων κρατικοῦ προϋπολογισμοῦ, κατὰ πηγὰς προελεύσεως αὐτῶν. Οἰκονομικὰ ἔτη 1967 μέχρι καὶ 1972	45	4. Analysis of the State budget revenue, by sources of origin. Fiscal years 1967 through 1972
5. Ἔσοδα ἐκ φορολογίας τοῦ Κράτους, κατὰ κυρίας πηγὰς προελεύσεως αὐτῶν καὶ κύρια κέντρα εἰσπράξεως. Οἰκονομικὰ ἔτη 1967 μέχρι καὶ 1972	47	5. State taxation revenue, by principal sources and main collecting centres. Fiscal years 1967 through 1972
IV. ΦΟΡΟΛΟΓΙΑ ΕΙΣΟΔΗΜΑΤΟΣ		IV. INCOME TAXATION
1. Σύγκρισις τοῦ δηλωθέντος οικογενειακοῦ εἰσοδήματος μετὰ τοῦ ἔθνικοῦ τοιοῦτου, κατὰ τὰ ἔτη 1965 μέχρι καὶ 1972	49	1. Comparison between family and national income, in the years 1965 through 1972
2. Δηλωθὲν εἰσόδημα ἐπ' ὄνοματι τοῦ συζύγου καὶ τῆς συζύγου, κατὰ πηγὴν προελεύσεως. Οἰκονομικὰ ἔτη 1965 μέχρι καὶ 1972	51	2. Income reported on account of husband and wife, by sources of origin. Fiscal years 1965 through 1972
3. Ἀριθμὸς φορολογουμένων, δηλωθὲν οικογενειακὸν εἰσόδημα, ἀπαλλαγὰὶ καὶ ἐκπτώσεις, φορολογητέον εἰσόδημα καὶ φόρος, κατὰ βασικὰ ἐπίπεδα δηλωθέντος εἰσοδήματος. Οἰκονομικὰ ἔτη 1967 μέχρι καὶ 1972	52	3. Number of tax payers, family income reported, exemptions and deductions, taxable income and tax, by basic scale of reported income. Fiscal years 1967 through 1972
4. Δηλωθὲν οικογενειακὸν εἰσόδημα, κατὰ πηγὴν προελεύσεως. Σύνολον Ἑλλάδος, Περιφέρεια Πρωτευούσης, Λοιπὴ Χώρα. Οἰκονομικὰ ἔτη 1967 μέχρι καὶ 1972	53	4. Family income reported by sources. Total Greece, Greater Athens and rest of Greece. Fiscal years 1967 through 1972

5. Αριθμός φορολογουμένων, δηλωθέν οικογενειακόν εισόδημα, απαλλαγαι και έκπτώσεις, φορολογητέον εισόδημα και φόρος. Σύνολον Ἑλλάδος, Περιφέρεια Πρωτεύουσας, λοιπή Χώρα. Οικονομικά ἔτη 1967 μέχρι και 1972
6. Αριθμός φορολογουμένων, δηλωθέν οικογενειακόν εισόδημα, απαλλαγαι και έκπτώσεις, φορολογητέον εισόδημα και φόρος, καθ' ομάδας επαγγελματιών. Οικονομικά ἔτη 1968 μέχρι και 1972
7. Νομικά Πρόσωπα δηλώσαντα κέρδη ἢ ζημίας, κατ' εἶδος νομικῆς αὐτῶν μορφῆς. Οικονομικά ἔτη 1968 μέχρι και 1972
8. Νομικά Πρόσωπα, συνολικόν φορολογητέον εισόδημα αὐτῶν, διακρινόμενον εἰς διανεμηθέν ἢ μή, και ἀνολογῶν φόρος, κατὰ κλάδους οικονομικῆς δραστηριότητος. Οικονομικά ἔτη 1968 μέχρι και 1972
9. Νομικά Πρόσωπα, δηλωθέν και φορολογητέον εισόδημα αὐτῶν, ἀνολογῶν φόρος, ἀφορολογητοὶ κρατήσεις και δηλωθέντα ζημια. Σύνολον Ἑλλάδος, Περιφέρεια Πρωτεύουσας, λοιπή Χώρα. Οικονομικά ἔτη 1970 μέχρι και 1972

V. ΦΟΡΟΛΟΓΙΑ ΠΕΡΙΟΥΣΙΑΣ

1. Ἀπόδοσις φορολογίας ἐκ κληρονομιῶν, δωρεῶν, προικῶν και κερῶν ἐκ λαχείων. Οικονομικά ἔτη 1950-51 μέχρι και 1972

VI. ΔΑΣΜΟΙ

1. Ἀξία (ὀλική και δασμολογηθεῖσα) εἰσαγωγῶν και εἰσπραχθέντες δασμοὶ και φόροι μετ' ἀνολογιῶν μεταξὺ τῶν. Οικονομικά ἔτη 1968 μέχρι και 1972
2. Συνολικαὶ εἰσπράξεις ἐκ δασμῶν και λοιπῶν εἰδικῶν φόρων και εἰσφορῶν, κατὰ Τελωνεῖα. Οικονομικά ἔτη 1968 μέχρι και 1972
3. Ἀξία δασμολογηθεῖσα και εἰσπραχθέντες δασμοὶ και φόροι ἐπὶ εἰσαχθέντων και δασμολογηθέντων ἐμπορευμάτων, κατὰ κατηγορίας τῆς Τυποποιημένης Ταξινόμησις τοῦ Διεθνούς Ἐμπορίου (ΤΤΔΕ). Οικονομικά ἔτη 1969 μέχρι και 1972
4. Ἀξία δασμολογηθεῖσα και εἰσπραχθέντες δασμοὶ και φόροι ἐπὶ εἰσαχθέντων και δασμολογηθέντων ἀγαθῶν, κατὰ εἰδικῆς κατηγορίας τῆς Τυποποιημένης Ταξινόμησις τοῦ Διεθνούς Ἐμπορίου (ΤΤΔΕ). Οικονομικά ἔτη 1969 μέχρι και 1972
5. Ἀξία δασμοὶ και λοιποὶ φόροι εἰσαγωγῆς, εἰσπραχθέντες ἢ μή, κατὰ χώραν τῆς Ἑυρωπαϊκῆς Οικονομικῆς Κοινότητος. Οικονομικά ἔτη 1968 μέχρι και 1972
6. Δασμοὶ και ἀξία εἰσαχθέντων ἀγαθῶν, κατὰ κυρίας κατηγορίας τοῦ Ἑλληνικοῦ Τελωνειακοῦ Δασμολογίου, μετὰ ἀνολογιῶν μεταξὺ τῶν. Οικονομικά ἔτη 1968 μέχρι και 1972
7. Δασμοὶ και λοιποὶ εἰδικοὶ φόροι και εἰσφοραὶ, μὴ εἰσπραχθέντες ὑπὸ τῶν Τελωνεῶν, λόγω εἰδικῆς νομοθετικῆς ἀπαλλαγῆς, ἐπὶ εἰσαχθέντων ἀγαθῶν, ὡς και ποσότης και ἀξία αὐτῶν c.i.f., κατὰ κυρίας κατηγορίας αὐτῶν. Οικονομικά ἔτη 1968 μέχρι και 1972
8. Δασμοὶ και λοιποὶ εἰδικοὶ φόροι και εἰσφοραὶ ἐπὶ εἰσαχθέντων ἀγαθῶν, μὴ εἰσπραχθέντες ὑπὸ τῶν Τελωνεῶν, λόγω εἰδικῆς νομοθετικῆς ἀπαλλαγῆς, ὡς και ποσότης και ἀξία αὐτῶν c.i.f., κατὰ κυρίας κατηγορίας δικαιούχων ἀτελείας. Οικονομικά ἔτη 1969 μέχρι και 1972
9. Ποσότης και ἀξία διατεθέντων ὑπὸ τῶν Διυλιστηρίων Πετρελαίου προϊόντων, ὡς και δασμοὶ αὐτῶν και φόροι, εἰσπραχθέντες ἢ μή, κατ' εἶδος. Οικονομικά ἔτη 1967 μέχρι και 1972

VII. ΦΟΡΟΙ ΚΑΤΑΝΑΛΩΣΕΩΣ ΚΑΙ ΣΥΝΑΛΛΑΓΩΝ

1. Φορολογηθεῖσαι ποσότητες σιγαρέττων κατὰ κατηγορίας και πραγματοποιηθεῖσαι συνολικαὶ εἰσπράξεις ἐκ φόρου καταναλώσεως καπνοῦ. Οικονομικά ἔτη 1967 μέχρι και 1972
2. Κατανάλωσις σιγαρέττων κατ' ἄτομον: α) ἡλικίας 15 ἐτῶν και ἄνω, και β) πασῶν τῶν ἡλικιῶν. Ἡμερολογιακά ἔτη 1938 και 1950 μέχρι και 1972

- 54 5. Number of tax payers, family income reported, exemptions and deductions, taxable income and tax. Total Greece, Greater Athens and rest of Greece. Fiscal years 1967 through 1972
- 55 6. Number of tax payers, family income reported, exemptions and deductions, taxable income and tax, by groups of occupations. Fiscal years 1968 through 1972
- 56 7. Legal Entities reporting net profit or loss, by kind of their legal form. Fiscal years 1968 through 1972
- 57 8. Legal Entities, their total taxable income grouped into that distributed or not, and corresponding tax, by branches of economic activity. Fiscal years 1968 through 1972
- 60 9. Legal Entities, their declared and taxable income, corresponding tax, untaxed retentions and declared loss. Total Greece, Greater Athens and rest of Greece. Fiscal years 1970 through 1972

V. PROPERTY TAXATION

- 63 1. Taxation revenue from inheritance, donations, dowries and lottery winnings. Fiscal years 1950-51 through 1972

VI. IMPORT DUTIES

- 64 1. Value (total and taxed) of imports, duties and taxes collected with relative percentages. Fiscal years 1968 through 1972
- 65 2. Total receipts from duties and other special taxes and contributions, distributed by Custom Houses. Fiscal years 1968 through 1972
- 66 3. Taxed value, duties and taxes collected on imported and taxed goods according to SITC categories. Fiscal years 1969 through 1972
- 68 4. Taxed value, duties and taxes collected on imported and taxed goods according to SITC categories. Fiscal years 1969 through 1972
- 76 5. Value, duties and other import taxes collected or not, by EEC country. Fiscal years 1968 through 1972
- 77 6. Import duties and value of imported goods, by main categories of the Greek Customs Tariff, and relative percentages. Fiscal years 1968 through 1972
- 79 7. Import duties and other special taxes and contributions not collected by Custom Houses because of special legislative exemption, as well as quantity and c.i.f. value of the respective imported goods, by main categories. Fiscal years 1968 through 1972
- 81 8. Custom duties and other special taxes and contributions on imported goods, not collected by Custom Houses because of special legislative exemption, as well as quantity and c.i.f. value thereof, by main categories of beneficiaries. Fiscal years 1969 through 1972
- 82 9. Quantity and value of products sold by the Oil Refinery, as well as duties and taxes collected or not, by kind. Fiscal years 1967 through 1972

VII. CONSUMPTION AND TRANSACTION TAXES

- 84 1. Quantities and categories of cigarettes taxed and receipts from tobacco consumption tax. Fiscal years 1967 through 1972
- 85 2. Per capita consumption of cigarettes: a) by persons 15 years of age and over, and b) by all ages. Calendar years 1938 and 1950 through 1972

	Σελίς Page	Table
3. Φορολογηθείσαι ποσότητες οίνοπνεύματος, βύνης και άμυλοσιροπιού, ως και εισπραχθείς φόρος καταναλώσεως αυτών. Ήμερολογιακά έτη και μήνες 1958 μέχρι και 1972	86	3. Taxed quantities of alcohol, malt and starch situp, and tax collected thereon. Calendar years and months 1958 through 1972
4. Διατεθέντα εισιτήρια θεαμάτων και έπ' αυτών φορολογία υπέρ του Κράτους και τρίτων, κατ' είδος δημοσίων θεαμάτων. Ήμερολογιακά έτη και μήνες 1959 μέχρι και 1972	87	4. Tickets sold by kind of public shows and relative taxes collected in favour of the State and third parties. Calendar years and months 1959 through 1972
5. Φορολογητέα έσοδα ύποβληθέντα εις φόρον κύκλου εργασιών και έπ' αυτών φόρος κύκλου εργασιών, κατά κλάδους δραστηριότητας των επιχειρήσεων. Οικονομικά έτη 1957 μέχρι και 1972	88	5. Taxable earnings and turnover tax thereon, by branches of business activity. Fiscal years 1957 through 1972
6. Εισπράξεις εκ φορολογίας καπνού, οίνοπνεύματος και δημοσίων θεαμάτων και ποσοστά αυτών, εν σχέσει προς τó σύνολον των φόρων. Οικονομικά έτη 1967 μέχρι και 1972	90	6. Receipts from taxation on tobacco, alcohol and public shows and percentage on all taxes. Fiscal years 1967 through 1972
7. Καταναλωθείσαι ποσότητες οίνοπνεύματος και ζύθου, ως και κατ' άτομον κατανάλωσις αυτών. Οικονομικά έτη 1967 μέχρι και 1972	90	7. Total and per capita consumption of alcohol and beer. Fiscal years 1967 through 1972
8. Κατ' άτομον έσοδα εκ φόρων καταναλώσεως καπνού, οίνοπνεύματος και δημοσίων θεαμάτων. Οικονομικά έτη 1967 μέχρι και 1972	90	8. Per capita receipts from consumption tax on tobacco, alcohol and public shows. Fiscal years 1967 through 1972
9. Πραγματοποιηθείσαι μεταβιβάσεις ακινήτων, βάσει δηλώσεων, κατά κατηγορίας αυτών. Ήμερολογιακά έτη και μήνες 1961 μέχρι και 1972	91	9. Real estate transferred on the basis of returns by kind. Calendar years and months 1961 through 1972
10. Οριστικοποιηθείσαι ύπό των Οικονομικών Έφοριών δηλώσεις μεταβιβασθέντων ακινήτων, ανεξαρτήτως έτους πραγματοποιήσεως της μεταβιβάσεως, μετά της αξίας και του βεβαιωθέντος φόρου (δηλώσεως και οριστικού). Οικονομικά έτη 1969 μέχρι και 1972	92	10. Returns of real estate transfers considered as definitive by the Public Tax Offices, irrespective of the year of transfer. Value and assessed tax (final or not). Fiscal years 1969 through 1972

VIII. ΛΟΙΠΑ ΕΣΟΔΑ

1. Ποσότης και αντίτιμον πωληθέντων ειδών Μονοπωλίου του Κράτους. Οικονομικά έτη 1967 μέχρι και 1972
2. Πωληθέντα γραμμάτια κρατικών λαχείων, εισπραχθέντα ποσά και κατανομή διαθέσεως καθαρών έσοδών. Οικονομικά έτη 1961 μέχρι και 1972
3. Έσοδα πραγματοποιηθέντα μέσω του κρατικού προϋπολογισμού υπέρ Οργανισμού Γεωργικών Ασφαλίσεων, κατά πηγήν προελεύσεώς των. Οικονομικά έτη 1969 μέχρι και 1972

IX. ΕΞΟΔΑ

1. Συνολικαί δαπάναι του κρατικού προϋπολογισμού, εν συγκρίσει προς την άκαθάριστον έθνικην δαπάνην. Οικονομικά έτη 1962 μέχρι και 1972
2. Κρατικά δαπάναι κατά Ύπουργεία. Οικονομικά έτη 1967 μέχρι και 1972
3. Σύγκρισις τρεχουσών δαπανών και επενδύσεων του κρατικού προϋπολογισμού, εν σχέσει προς τó σύνολον των έσοδών και δαπανών αυτου. Οικονομικά έτη 1967 μέχρι και 1972
4. Τρέχουσαι δαπάναι: α) πολιτικών Ύπουργείων, β) Σωμάτων Ασφαλείας και γ) Ύπουργείου Έθνικης Άμύνης. Οικονομικά έτη 1962 μέχρι και 1972
5. Δαπάναι του τακτικού κρατικού προϋπολογισμού, κατά είδος, εις γενικάς και ειδικάς κατηγορίας αυτών. Οικονομικά έτη 1969 μέχρι και 1972
6. Τρέχουσαι δαπάναι Βουλής, κατά κυρίας κατηγορίας. Οικονομικά έτη 1967 μέχρι και 1972
7. Τρέχουσαι δαπάναι Πρωθυπουργού και των εξ αυτου έξαρτωμένων υπηρεσιών, κατά κυρίας κατηγορίας. Οικονομικά έτη 1967 μέχρι και 1972
8. Τρέχουσαι δαπάναι Γενικής Γραμματείας Άθλητισμού, κατά κυρίας κατηγορίας. Οικονομικά έτη 1967 μέχρι και 1972
9. Τρέχουσαι δαπάναι Ύπουργείου Προεδρίας Κυβερνήσεως, κατά κυρίας κατηγορίας. Οικονομικά έτη 1967 μέχρι και 1972
10. Τρέχουσαι δαπάναι Ύπουργείου Οικονομικών, κατά κυρίας κατηγορίας. Οικονομικά έτη 1967 μέχρι και 1972
11. Τρέχουσαι δαπάναι Ύπουργείου Συντονισμού, κατά κυρίας κατηγορίας. Οικονομικά έτη 1967 μέχρι και 1972
12. Τρέχουσαι δαπάναι Ύπουργείου Έξωτερικών, κατά κυρίας κατηγορίας. Οικονομικά έτη 1967 μέχρι και 1972
13. Τρέχουσαι δαπάναι Ύπουργείου Δικαιοσύνης, κατά κυρίας κατηγορίας. Οικονομικά έτη 1967 μέχρι και 1972

VIII. OTHER REVENUE

- 93 1. Quantity and countervalue of State Monopoly items sold. Fiscal years 1967 through 1972
- 94 2. Tickets of State lotteries sold, amounts collected and distribution of net earnings. Fiscal years 1961 through 1972
- 95 3. Receipts effected through the State budget in favour of the National Crop and Social Insurance Agency, by source of origin. Fiscal years 1969 through 1972

IX. EXPENDITURES

- 96 1. Total expenditures of State budget as compared against gross national expenditure. Fiscal years 1962 through 1972
- 97 2. State expenditures by Ministries. Fiscal years 1967 through 1972
- 98 3. Comparison of current and investment expenditures of State budget against total revenue and expenditures. Fiscal years 1967 through 1972
- 99 4. Current expenditures of: a) Civil Ministries, b) Public Security Forces, and c) Ministry of National Defence. Fiscal years 1962 through 1972
- 100 5. Expenditures of the ordinary State budget, by general and special categories. Fiscal years 1969 through 1972
- 104 6. Current expenditures of the Parliament, by main categories. Fiscal years 1967 through 1972
- 104 7. Current expenditures of the Prime Minister and the Services attached to him, by main categories. Fiscal years 1967 through 1972
- 104 8. Current expenditures of the General Secretariat of Athletics, by main categories. Fiscal years 1967 through 1972
- 105 9. Current expenditures of the Prime Minister's Office, by main categories. Fiscal years 1967 through 1972
- 105 10. Current expenditures of the Ministry of Finance, by main categories. Fiscal years 1967 through 1972
- 106 11. Current expenditures of the Ministry of Coordination, by main categories. Fiscal years 1967 through 1972
- 106 12. Current expenditures of the Ministry of Foreign Affairs, by main categories. Fiscal years 1967 through 1972
- 107 13. Current expenditures of the Ministry of Justice, by main categories. Fiscal years 1967 through 1972

Πίναξ	Σελίς Page	Table
14. Τρέχουσαι δαπάναι Ὑπουργείου Ἐσωτερικῶν, κατὰ κυρίας κατηγορίας. Οἰκονομικά ἔτη 1967 μέχρι καὶ 1972	107	14. Current expenditures of the Ministry of Interior, by main categories. Fiscal years 1967 through 1972
15. Τρέχουσαι δαπάναι Ὑπουργείου Δημοσίας Τάξεως, κατὰ κυρίας κατηγορίας. Οἰκονομικά ἔτη 1967 μέχρι καὶ 1972	107	15. Current expenditures of the Ministry of Public Security, by main categories. Fiscal years 1967 through 1972
15. Τρέχουσαι δαπάναι Ὑπουργείου Δημοσίων Ἔργων, κατὰ κυρίας κατηγορίας. Οἰκονομικά ἔτη 1967 μέχρι καὶ 1972	108	16. Current expenditures of the Ministry of Public Works, by main categories. Fiscal years 1967 through 1972
17. Τρέχουσαι δαπάναι Ὑπουργείου Συγκοινωνιῶν, κατὰ κυρίας κατηγορίας. Οἰκονομικά ἔτη 1967 μέχρι καὶ 1972	108	17. Current expenditures of the Ministry of Communications, by main categories. Fiscal years 1967 through 1972
18. Τρέχουσαι δαπάναι Ὑπουργείου Ἐθνικῆς Παιδείας καὶ Θρησκευμάτων, κατὰ κυρίας κατηγορίας. Οἰκονομικά ἔτη 1967 μέχρι καὶ 1972	109	18. Current expenditures of the Ministry of National Education and Religion, by main categories. Fiscal years 1967 through 1972
19. Τρέχουσαι δαπάναι Ὑπουργείου Πολιτισμοῦ καὶ Ἐπιστημῶν, κατὰ κυρίας κατηγορίας. Οἰκονομικά ἔτη 1967 μέχρι καὶ 1972	109	19. Current expenditures of the Ministry of Culture and Sciences by main categories. Fiscal years 1967 through 1972
20. Τρέχουσαι δαπάναι Ὑπουργείου Ἐμπορίου, κατὰ κυρίας κατηγορίας. Οἰκονομικά ἔτη 1967 μέχρι καὶ 1972	109	20. Current expenditures of the Ministry of Commerce, by main categories. Fiscal years 1967 through 1972
21. Τρέχουσαι δαπάναι Ὑπουργείου Βιομηχανίας, κατὰ κυρίας κατηγορίας. Οἰκονομικά ἔτη 1967 μέχρι καὶ 1972	110	21. Current expenditures of the Ministry of Industry, by main categories. Fiscal years 1967 through 1972
22. Τρέχουσαι δαπάναι Ὑπουργείου Ἐργασίας, κατὰ κυρίας κατηγορίας. Οἰκονομικά ἔτη 1967 μέχρι καὶ 1972	110	22. Current expenditures of the Ministry of Labour, by main categories. Fiscal years 1967 through 1972
23. Τρέχουσαι δαπάναι Ὑπουργείου Γεωργίας, κατὰ κυρίας κατηγορίας. Οἰκονομικά ἔτη 1967 μέχρι καὶ 1972	111	23. Current expenditures of the Ministry of Agriculture, by main categories. Fiscal years 1967 through 1972
24. Τρέχουσαι δαπάναι Ὑπουργείου Κοινωνικῶν Ὑπηρεσιῶν, κατὰ κυρίας κατηγορίας. Οἰκονομικά ἔτη 1967 μέχρι καὶ 1972	111	24. Current expenditures of the Ministry of Social Services, by main categories. Fiscal years 1967 through 1972
25. Τρέχουσαι δαπάναι Ὑπουργείου Ἐθνικῆς Ἀμύνης, κατὰ κυρίας κατηγορίας. Οἰκονομικά ἔτη 1967 μέχρι καὶ 1972	112	25. Current expenditures of the Ministry of National Defence, by main categories. Fiscal years 1967 through 1972
26. Τρέχουσαι δαπάναι Ὑπουργείου Ἐμπορικῆς Ναυτιλίας, κατὰ κυρίας κατηγορίας. Οἰκονομικά ἔτη 1967 μέχρι καὶ 1972	112	26. Current expenditures of the Ministry of Mercantile Marine, by main categories. Fiscal years 1967 through 1972
27. Κρατικὰ δαπάναι μισθολογίου καὶ συντάξεων, ἐν σχέσει πρὸς: α) τὰ ἔσοδα ἐξ ἐγχωρίων πόρων καὶ β) τὰς τρεχούσας δαπάνας. Οἰκονομικά ἔτη 1967 μέχρι καὶ 1972	113	27. State pay-roll expenditure and pensions as compared against: a) receipts from domestic sources, and b) expenditure of ordinary budget. Fiscal years 1967 through 1972

X. ΕΠΕΝΔΥΣΕΙΣ

1. Δαπάναι κρατικῶν ἐπενδύσεων καὶ κάλυψις αὐτῶν. Οἰκονομικά ἔτη 1967 μέχρι καὶ 1972	114	1. Expenditures and financing of State investments. Fiscal years 1967 through 1972
2. Δαπάναι κρατικῶν ἐπενδύσεων, κατὰ Ὑπουργεῖα. Οἰκονομικά ἔτη 1967 μέχρι καὶ 1972	115	2. State investment expenditures, by Ministries. Fiscal years 1967 through 1972
3. Δαπάναι κρατικῶν ἐπενδύσεων, κατὰ κλάδους οἰκονομικῆς δραστηριότητος. Οἰκονομικά ἔτη 1967 μέχρι καὶ 1972	116	3. State investment expenditures, by corresponding branches of economic activity. Fiscal years 1967 through 1972

XI. ΔΗΜΟΣΙΑ ΠΙΣΤΙΣ

1. Τὸ δημόσιον χρέος τῆς Ἑλλάδος κατὰ τὴν 31ην Δεκεμβρίου τῶν ἐτῶν 1968 μέχρι καὶ 1972	117	1. The public debt of Greece, as on the 31st of December 1968 through 1972
2. Πληρωμαὶ δι' ἐξυπηρέτησιν δημοσίου χρέους. Οἰκονομικά ἔτη 1967 μέχρι καὶ 1972	121	2. Payments related with public credit obligations. Fiscal years 1967 through 1972
3. Ὑπόλοιπα χορηγηθέντων ὑπὸ τοῦ Κράτους πρὸς τρίτους δανείων. Οἰκονομικά ἔτη 1965 μέχρι καὶ 1972	121	3. Balances of loans extended by the Government to third parties. Fiscal years 1965 through 1972

XII. ΕΣΟΔΑ ΚΑΙ ΕΞΟΔΑ ΝΟΜΙΚΩΝ ΠΡΟΣΩΠΩΝ ΔΗΜΟΣΙΟΥ ΔΙΚΑΙΟΥ

1. Ἔσοδα καὶ ἔξοδα Νομικῶν Προσώπων Δημοσίου Δικαίου, κατὰ κατηγορίας αὐτῶν. Οἰκονομικά ἔτη 1967 μέχρι καὶ 1971	122	1. Revenue and expenditures of Public Legal Entities, by categories. Fiscal years 1967 through 1971
2. Ἔσοδα Νομικῶν Προσώπων Δημοσίου Δικαίου, κατὰ κατηγορίας. Οἰκονομικά ἔτη 1967 μέχρι καὶ 1971	123	2. Revenue of Public Legal Entities, by categories. Fiscal years 1967 through 1971
3. Ἔξοδα Νομικῶν Προσώπων Δημοσίου Δικαίου, κατὰ κατηγορίας. Οἰκονομικά ἔτη 1967 μέχρι καὶ 1971	124	3. Expenditures of Public Legal Entities, by categories. Fiscal years 1967 through 1971

XIII. ΚΙΝΗΣΙΣ ΠΡΟΣΩΠΙΚΟΥ

1. Δημόσιοι ὑπάλληλοι κατὰ Ὑπουργεῖα. Ἔτη 1967 μέχρι καὶ 1972	125	1. Civil servants by Ministries. Years 1967 through 1972
2. Διορισθέντες καὶ ἐξελθόντες (κατὰ αἰτίαν ἐξόδου) δημόσιοι πολιτικοὶ ὑπάλληλοι, κατὰ Ὑπουργεῖα, ἀπὸ 1ης Ἰανουαρίου μέχρι 31ης Δεκεμβρίου 1972	126	2. Civil servants appointed or retired, by reason of retirement and by Ministries, as from January 1st through December 31st, 1972
3. Συνταξιούχοι τοῦ Κράτους, κατὰ κατηγορίας. Ἔτη 1964 μέχρι καὶ 1972	127	3. Number and categories of State pensioners. Years 1964 through 1972

X. INVESTMENTS

1. Expenditures and financing of State investments. Fiscal years 1967 through 1972	114
2. State investment expenditures, by Ministries. Fiscal years 1967 through 1972	115
3. State investment expenditures, by corresponding branches of economic activity. Fiscal years 1967 through 1972	116

XI. PUBLIC CREDIT

1. The public debt of Greece, as on the 31st of December 1968 through 1972	117
2. Payments related with public credit obligations. Fiscal years 1967 through 1972	121
3. Balances of loans extended by the Government to third parties. Fiscal years 1965 through 1972	121

XII. REVENUE AND EXPENDITURES OF PUBLIC LEGAL ENTITIES

1. Revenue and expenditures of Public Legal Entities, by categories. Fiscal years 1967 through 1971	122
2. Revenue of Public Legal Entities, by categories. Fiscal years 1967 through 1971	123
3. Expenditures of Public Legal Entities, by categories. Fiscal years 1967 through 1971	124

XIII. PERSONNEL MOVEMENT

1. Civil servants by Ministries. Years 1967 through 1972	125
2. Civil servants appointed or retired, by reason of retirement and by Ministries, as from January 1st through December 31st, 1972	126
3. Number and categories of State pensioners. Years 1964 through 1972	127

ΔΙΑΓΡΑΜΜΑΤΑ — DIAGRAMS

	Σελίς Page	
*Έσοδα και έξοδα του κρατικού προϋπολογισμού. Οικονομικά έτη 1966 μέχρι και 1972	31	State budget revenue and expenditures. Fiscal years 1966 through 1972
*Έσοδα και έξοδα του τακτικού κρατικού προϋπολογισμού. Οικονομικά έτη 1966 μέχρι και 1972	32	Revenue and expenditures of ordinary State budget. Fiscal years 1966 through 1972
Δείκται μεταβολής άκαθαρίστου έθνικου προϊόντος, έσόδων έκ κρατικής φορολογίας και συνόλου έσόδων του κρατικού προϋπολογισμού. Οικονομικά έτη 1966 μέχρι και 1972	42	Indices showing changes in gross national product, State taxation revenue, and total revenue of the State budget. Fiscal years 1966 through 1972
*Εξέλιξις των έσόδων του Κράτους. Οικονομικά έτη 1966 μέχρι και 1972	43	Development of State revenue. Fiscal years 1966 through 1972
Δείκται άριθμού φορολογουμένων φυσικών προσώπων και πληθυσμού τής Χώρας. Οικονομικά έτη 1966 μέχρι και 1972	50	Indices of tax payers and population of Greece. Fiscal years 1966 through 1972
Ποσοστιαία κατανομή του δηλωθέντος οίκογενειακού εισοδήματος, κατά πηγήν προελεύσεως. Οικονομικά έτη 1966 μέχρι και 1972	50	Percentage distribution of family income reported, by sources of origin. Fiscal years 1966 through 1972
*Αξία δασμολογηθέντων και άτελώς εισαχθέντων άγαθών. Οικονομικά έτη 1967 μέχρι και 1972	64	Value of taxed and exempted goods imported. Fiscal years 1967 through 1972
Δείκται έξόδων κρατικού προϋπολογισμού και άκαθαρίστου έθνικης δαπάνης. Οικονομικά έτη 1966 μέχρι και 1972	96	Indices of State budget expenditures and gross national expenditure. Fiscal years 1966 through 1972
Ποσοστιαία κατανομή των δαπανών : α) του τακτικού προϋπολογισμού και β) προϋπολογισμού κρατικών επενδύσεων. Οικονομικά έτη 1966 μέχρι και 1972	98	Percentage distribution of the expenditures of : a) ordinary budget and b) State investment budget. Fiscal years 1966 through 1972
Τρέχουσαι δαπάναι : α) πολιτικών Ύπουργείων, β) Σωμάτων 'Ασφαλείας και γ) Ύπουργείου Έθνικης 'Αμύνης. Οικονομικά έτη 1966 μέχρι και 1972	103	Current expenditures of : a) Civil Ministries, b) Public Security Forces and c) Ministry of National Defence. Fiscal years 1966 through 1972
Δαπάναι κρατικών επενδύσεων και κάλυψις αυτών. Οικονομικά έτη 1966 μέχρι και 1972	115	Expenditures and financing of State investments. Fiscal years 1966 through 1972





ΠΡΟΛΟΓΟΣ

Χάρις καὶ πάλιν εἰς τὴν πολύτιμον συνδρομὴν τῶν κεντρικῶν καὶ περιφερειακῶν Ὑπηρεσιῶν τοῦ Ὑπουργείου Οἰκονομικῶν καὶ ἰδιαίτερος τοῦ Γενικοῦ Λογιστηρίου τοῦ Κράτους καὶ τῆς Γενικῆς Διευθύνσεως Φορολογίας, ἡ Ἐθνικὴ Στατιστικὴ Ὑπηρεσία τῆς Ἑλλάδος προβαίνει ἤδη εἰς τὴν ἔκδοσιν τοῦ παρόντος τεύχους «Στατιστικῆς Δημοσίων Οἰκονομικῶν».

Εἰς τὸ δωδέκατον τοῦτο τεύχος περιλαμβάνονται 85 πίνακες, ἐμφανίζοντες, ὡς ἐπὶ τὸ πλεῖστον, τὰς ἐξελίξεις τῶν δημοσίων οἰκονομικῶν ἀπὸ τοῦ οἰκονομικοῦ ἔτους 1962 μέχρι καὶ τοῦ 1972.

Πρὸς παροχὴν μάλιστα συνοπτικῆς καὶ ἐποπτικωτέρας εἰκόνας ἐπὶ τῶν σχέσεων καὶ τῶν μεταβολῶν τῶν ὡς ἄνω μεγεθῶν, προσετέθησαν καὶ 11 διαχρονικαὶ γραφικαὶ παραστάσεις, αἵτινες παρεμβάλλονται εἰς τοὺς οἰκείους πίνακας.

Πρὸς τὸν σκοπὸν καλυτέρας παρουσιάσεως τῆς ὕλης τῆς παρουσίας Ἐκδόσεως προτάσσεται συνοπτικὴ ἀνάλυσις τῶν ἐσόδων καὶ ἐξόδων τοῦ Κράτους κατὰ τὸ οἰκονομικὸν ἔτος 1972, ἐν συγκρίσει πρὸς τὸ ἀμέσως προηγούμενον αὐτοῦ.

Ἀθῆναι, Αὐγούστος 1974

ΔΗΜ. ΑΘΑΝΑΣΟΠΟΥΛΟΣ

Γενικὸς Διευθυντὴς
τῆς Ἐθνικῆς Στατιστικῆς Ὑπηρεσίας
τῆς Ἑλλάδος



PREFACE

Thanks to the valuable cooperation of the central and regional services, the General Accounting Office and the General Taxation Division of the Ministry of Finance, for once more, the NSSG has been able to publish the present volume of the «Public Finance Statistics».

This 12 issue includes 85 tables, mainly showing the evolution of public finance from 1962 through 1972.

Besides, 11 relative graphs have been also added to the corresponding tables, with a view to give a clearer picture of the relations and changes occurring with regard to the above magnitudes.

To attain a better presentation of the material herein, an analysis is also included pertaining to the State revenue and expenditures within the fiscal year 1972, as against the preceding year 1971.

Athens, August 1974

*D. ATHANASOPOULOS
Director General
of the National Statistical Service
of Greece*



1. Αί εις την «Στατιστικήν Δημοσίων Οικονομικῶν» δημοσιευόμεναι στατιστικαὶ σειραὶ συνεκεντρώθησαν πρωτογενῶς ἢ δευτερογενῶς μέσῳ τῶν κεντρικῶν καὶ περιφερειακῶν Ὑπηρεσιῶν τοῦ Ὑπουργείου Οἰκονομικῶν. Διὰ τὸν λόγον τοῦτον, δὲν ἐκρίθη ἀναγκαῖα ἢ μνημόνευσις, δι' ἕκαστον πίνακα, τῶν χρησιμοποιηθεισῶν πρὸς τοῦτο εἰδικῶν πηγῶν. Θεωρεῖται ὅμως σκόπιμον, ὅπως γίνῃ μνεῖα γενικῶν τινῶν πηγῶν, ἐπὶ τῶν ὁποίων ἐβασίσθησαν τὰ στοιχεῖα ὠρισμένων κεφαλαίων, ὡς ἀκολούθως :

2. Τὰ στοιχεῖα ἐσόδων καὶ ἐξόδων τοῦ Κράτους γενικῶς ἐβασίσθησαν εἰς :

α) Τὰς μηνιαίας ἀναλυτικὰς καταστάσεις ληψοδοσίας τῶν Δημοσίων Ταμείων, αἱ ὁποῖαι ὑποβάλλονται εἰς τὸ Γενικὸν Λογιστήριον τοῦ Κράτους καὶ ἐμφανίζουν τὴν μηνιαίαν κίνησιν τῶν Ταμείων, ὡς πρὸς τὰς εἰσπράξεις καὶ πληρωμὰς αὐτῶν.

β) Τοὺς ἐτησίους ἀπολογισμοὺς ἐξόδων τῶν Ὑπουργείων, καταρτιζομένους ὑπὸ τῶν Ὑπηρεσιῶν Ἐντελλομένων Ἐξόδων καὶ ἐμφανίζοντας τὸ ἐτήσιον ὕψος τῶν γενομένων δαπανῶν κατ' εἶδος δαπάνης καὶ κατὰ φορέα Ὑπουργείου.

γ) Τοὺς εἰδικοὺς προσωρινοὺς ἰσολογισμοὺς τοῦ Κράτους, καταρτιζομένους ὑπὸ τοῦ Γενικοῦ Λογιστηρίου τοῦ Κράτους καὶ ἐμφανίζοντας τὴν κατάστασιν τοῦ ἐνεργητικοῦ καὶ παθητικοῦ τοῦ Δημοσίου Ταμείου, μετὰ τῶν ἐνεργητικῶν καὶ παθητικῶν ὑπολοίπων, ὡς καὶ κατάστασιν τοῦ Δημοσίου Χρέους.

3. Τὰ στοιχεῖα τὰ ἀναφερόμενα εἰς τὴν φορολογίαν εἰσοδήματος φυσικῶν προσώπων ἐβασίσθησαν εἰς τὰς ὑποβαλλόμενας ὑπὸ τῶν προσώπων τούτων δηλώσεις φόρου εἰσοδήματος, τῶν ὁποίων γίνεταί εἰδικὴ ἐπεξεργασία ὑπὸ τῆς Ὑπηρεσίας Στατιστικῆς Ὑπουργείου Οἰκονομικῶν.

4. Τὰ στοιχεῖα τὰ σχετικὰ μὲ τὴν ἀνάλυσιν τῶν δασμῶν καὶ φόρων ἐπὶ τῆς εἰσαγωγῆς ἀγαθῶν ἐβασίσθησαν εἰς τὰς τελωνειακὰς διασαφήσεις, ἐκ τῶν ὁποίων συμπληροῦνται εἰδικὰ στατιστικὰ δελτία διὰ τὰς ἀνάγκας, κυρίως, τῆς στατιστικῆς ἐξωτερικοῦ ἐμπορίου.

5. Τὰ στοιχεῖα ἐπὶ τῶν ἐσόδων καὶ ἐξόδων τῶν Νομικῶν Προσώπων Δημοσίου Δικαίου προέρχονται ἐκ τῶν ὑποβαλλομένων παρ' αὐτῶν εἰς τὸ Γενικὸν Λογιστήριον τοῦ Κράτους ἐτησίων ἀπολογισμῶν, τῶν ὁποίων γίνεταί εἰδικὴ ἐπεξεργασία ὑπὸ τῆς ἀρμοδίας Διευθύνσεως.

6. Τὰ στοιχεῖα ἐπὶ τῆς κινήσεως τοῦ προσωπικοῦ τῶν Δημοσίων Ὑπηρεσιῶν προέρχονται ἐξ εἰδικῶς πρὸς τοῦτο συμπληρουμένων δελτίων δι' ἕκαστον διοριζόμενον ἢ ἀποχωροῦντα ὑπάλληλον, τῶν ὁποίων γίνεταί ἐπεξεργασία ὑπὸ τῆς Ὑπηρεσίας Στατιστικῆς Ὑπουργείου Οἰκονομικῶν.

7. Ὅπου ἦτο ἀναγκαῖον, τὰ δεδομένα ἐστρογγυλεύθησαν εἰς τὰς πλησιεστέρας τελικὰς μονάδας προσεγγίσεως. Δυνατὸν, ἐκ τοῦ λόγου τούτου, νὰ ὑπάρχῃ εἰς ὠρισμένους πίνακας διαφορὰ μεταξὺ τοῦ ἀθροίσματος τῶν ἐπὶ μέρους ποσῶν καὶ τοῦ συνόλου.

8. Πρὸς τὸν σκοπὸν καλύτερας παρουσιάσεως τῆς ὕλης τῆς παρούσης ἐκδόσεως ἐκρίθη σκόπιμον, ὅπως προταχθῇ τῶν πινάκων συνοπτικὴ ἀνάλυσις τῶν ἐσόδων καὶ ἐξόδων τοῦ Κράτους κατὰ τὸ ἔτος 1972.

1. The statistical series included herein have been compiled either directly or indirectly through the central and regional services of the Ministry of Finance. Thus, no special mention is made of each source of information for each table separately. It is necessary, however, to mention some general sources from which the data of certain chapters have been derived :

2. The data on State revenue and expenditure have been generally based on :

a) The analytical registers showing the monthly receipts and payments effected by the State Collecting Offices and submitted to the General Accounting Office.

b) The annual statement of the Ministries' expenditures showing the annual expenditures realized, by type of expenditure and by the agent responsible for the latter.

c) The special provisional balance sheet of the State prepared by the General Accounting Office and showing assets and liabilities of State Fund, together with relative balances, as well as the outstanding Public Debt.

3. The data relating to income taxation of individuals have been based on the income declarations which are made by tax-payers and undergo a special elaboration by the Statistical Service of the Ministry of Finance.

4. The data relating to import taxes and duties have been derived from the custom clarifications, from which special statistical returns are completed, mainly for the needs of foreign trade.

5. The data on revenue and expenditure of Public Legal Entities originate from special annual statements of the latter, which are submitted to the General Accounting Office and undergo a special elaboration by the competent Division.

6. The data on the movement of personnel in Civil Services originate from special returns completed for this purpose for each person appointed or retiring. The said returns are elaborated by the Statistical Service of the Ministry of Finance.

7. Wherever necessary, the data were rounded to the next final digit. For this reason, certain tables are likely to show a slight divergence between the sum of the partial figures and their grand total.

8. For a better presentation of the material included in the Public Finance Statistics, the tables have been preceded by a summary concerning the State revenue and expenditures of the year 1972.

ΣΥΝΟΠΤΙΚΗ ΑΝΑΛΥΣΙΣ ΕΣΟΔΩΝ ΚΑΙ ΕΞΟΔΩΝ
ΤΟΥ ΚΡΑΤΟΥΣ ΚΑΤΑ ΤΟ ΟΙΚΟΝΟΜΙΚΟΝ
ΕΤΟΣ 1972

SUMMARY ANALYSIS OF STATE REVENUE
AND EXPENDITURES IN THE FISCAL
YEAR 1972

A' ΕΣΟΔΑ

1. Κατά την διάρκεια του οικονομικού έτους 1972 το σύνολον των εκ πάσης πηγής εσόδων του κρατικού προϋπολογισμού ανήλθεν εις 89.131 εκατ. δραχ. Το ποσόν τοῦτο εἶναι ἀνώτερον τοῦ ἀντιστοίχου κατὰ τὸ προηγουμένον ἔτος 1971 κατὰ 15.256 εκατ. δραχ., ἢ τοι ἔσημειώθη αὐξήσις κατὰ 20,7%. Ἡ ἀπὸ τοῦ ἔτους 1958 καὶ ἐντεῦθεν, κατ' ἔτος, μεταβολὴ τῶν εσόδων παρουσιάζεται συνεχῶς αὐξανομένη, -ἐκτὸς τῆς μικρᾶς μειώσεως κατὰ τὸ οικονομικὸν ἔτος 1970-, ἀνῆλθε δὲ αὕτη κατὰ τὴν ἐν λόγῳ περιόδον εις 73.410 εκατ. δραχ. Οὕτω, ἐμφανίζεται μέση ἐτησια αὐξήσις 5.244 εκατ. δραχ., ἢ τοι κατὰ 33,4%, ἐν σχέσει πρὸς τὸ ἔτος βάσεως 1958*.

2. Ὡς προκύπτει ἐκ τοῦ ἐπομένου πίνακος, ἡ σημειομένη κατὰ τὰ ἀνωτέρω αὐξήσις εις τὸ σύνολον τῶν εσόδων, ἐναντι τοῦ προηγουμένου οικονομικοῦ ἔτους, ὀφείλεται εις τὴν αὐξήσιν ἀπάντων τῶν ἐπὶ μέρος μεγεθῶν καὶ ἰδίᾳ τῶν εσόδων ἐκ φορολογίας, ἐπενδύσεων, ἀλλοδαπῆς καὶ δανείων ἐσωτερικοῦ.

A. REVENUE

1. The total revenue of the State budget in the fiscal year 1972, irrespective of origin, amounted to 89.131 million drs., which is higher than the corresponding amount for 1971 by 15.256 m. drs., i.e. an increase by 20,7% was marked. The annual change noted in revenue ever since 1958 has been following an increasing trend -except for the insignificant decrease of 1970- amounting to 73.410 m. drs. in the period concerned. Thus, we have an average annual increase of 5.244 m. drs., i.e. 33,4%, as against the base year 1958*.

2. As also shown by the following table, the above increase of total receipts as compared to the previous fiscal year, is due to an increase in all individual items, particularly so in receipts from investments taxation, receipts from foreign sources and domestic loans.

* Ἐκατομμύρια δραχμῶν

Million drachmae

Κατηγορίαι εσόδων	1971	1972	Διαφορὰ — Difference		Categories of revenue
			εἰς ἀπολύτους ἀριθμούς in absolute figures	εἰς ποσοστὰ %	
Ἔσοδα ἐκ φορολογίας	56.029	65.161	9.132	16,3	Revenue from taxation
Λοιπὰ τρέχοντα ἔσοδα	5.197	5.342	145	2,8	Other current revenue
Σύνολον τακτικῶν εσόδων	61.226	70.503	9.277	15,2	Ordinary, total
Δάνεια ἐσωτερικοῦ	8.959	12.585	3.626	40,5	Domestic loans
Ἔσοδα ἐπενδύσεων	636	1.848	1.212	190,6	Investment revenue
Σύνολον ἐγχωρίων εσόδων	70.821	84.937	14.116	19,9	Domestic, total
Ἔσοδα ἐξ ἀλλοδαπῆς ἐκτὸς NATO ..	2.729	3.228	499	18,3	Revenue from foreign sources (except NATO)
Ἔσοδα NATO	325	965	640	196,9	NATO revenue
Σύνολον εσόδων	73.875	89.131	15.256	20,7	Grand total

3. Τὰ ἐν λόγῳ κρατικὰ ἔσοδα κατὰ τὸ ὑπ' ὄψιν ἔτος ἀντιστοιχοῦν εις τὸ 23,7% τοῦ ἀκαθάριστου ἐθνικοῦ εἰσοδήματος, ἀνεληθόντος κατὰ τὸ 1972 εις 376.821 εκατ. δραχ., ἐνῶ κατὰ τὸ 1971 τὸ ποσοστὸν τῶν εσόδων τοῦ Κράτους, ἐν σχέσει πρὸς τὸ ἀκαθάριστον ἐθνικὸν εἰσόδημα, ἀντεπροσώπευε τὸ 22,7% (ἀναθεωρηθέντα στοιχεῖα) αὐτοῦ. Ἡ ἐξέλιξις τῆς ἀναλογίας τῶν εσόδων τοῦ κρατικοῦ προϋπολογισμοῦ, ἐν σχέσει πρὸς τὸ ἀκαθάριστον ἐθνικὸν εἰσόδημα, κατὰ τὴν τελευταίαν ἑπταετίαν, παρέχεται ἀμέσως κατωτέρω :

3. The State revenue during the year under survey corresponds to 23,7% of the gross national income, which amounted to 376.821 m. drs. in 1972. In 1971, however, the corresponding rate was 22,7% (revised data). The evolution in the percentage of the State budget revenue over the gross national income, during the last seven years, is analysed below:

* Ἀπὸ τοῦ παρόντος τεύχους λαμβάνεται ὡς ἔτος βάσεως τὸ 1958 ἀντὶ τοῦ ἔτους 1957, καθ' ὅτι ἐξησφαλίσθησαν ἀναθεωρημένα στοιχεῖα ὡς πρὸς τὸ ἀκαθάριστον ἐθνικὸν προϊόν, μέχρι καὶ τοῦ ἔτους 1958.

* Starting with this year, the 1958 (instead of 1957) has been employed as the base year, given that revised data for the gross national product were ensured until the year 1958 included.

	1966 *	1967 *	1968 *	1969 *	1970 *	1971 *	1972	
* Έσοδα κρατικού προϋπολογισμού	38.685	45.631	52.112	65.620	65.130	73.875	89.131	Revenue of State budget
* Ακαθάριστον εθνικόν εισόδημα (εις αγοραίας τιμάς)	198.409	215.571	235.051	262.552	293.026	325.292	376.821	Gross national income (at market prices)
* Αναλογία έσόδων πρὸς τὸ ἀκαθάριστον εθνικόν εισόδημα ἐπὶ τοῖς %	19,5	21,2	22,2	25,0	22,2	22,7	23,7	Percentage of revenue over gross national income

* Αναθεωρηθέντα στοιχεία.

* Revised data.

4. Τὸ μεγαλύτερον μέρος τῶν ἐσόδων τοῦ κρατικοῦ προϋπολογισμοῦ προῆλθεν, ὡς εἶναι φυσικόν, ἐκ φορολογίας, ἥτις ἀπέδωσε τὸ 73,1% τοῦ συνόλου τῶν ἐσόδων, ἔναντι 75,8% κατὰ τὸ προηγούμενον οἰκονομικόν ἔτος 1971.

4. The greatest share of the State budget revenue has been naturally derived from taxation which yielded 73,1% of total revenue, as compared to 75,8% of the previous fiscal year 1971.

* Ἀνάλυσις ἐσόδων ἐκ φορολογίας — Analysis of taxation revenue

* Εκατομύρια δραχμών

Million drachmae

	1971	1972	Διαφορὰ — Difference		Ποσοστὰ % ὡς πρὸς τὸ σύνολον τῶν ἐσόδων Percentages on total revenue		
			εις ἀπολύτους ἀριθμ. in absolute figures	εις ποσοστὰ %	1971	1972	
Σύνολον ἐσόδων ἐκ φορολογίας	56.029	65.161	9.132	16,3	75,8	73,1	Total revenue from taxation
Σύνολον ἀμέσων φόρων	13.222	15.632	2.410	18,2	17,9	17,5	Total direct taxes
Φόρος εισοδήματος φυσικῶν προσώπων*	9.041	8.886	- 155	- 1,7	12,2	10,0	Income tax of individuals*
Φόρος εισοδήματος νομικῶν προσώπων*	1.632	3.624	1.992	122,4	2,2	4,1	Income tax of legal entities* ¹⁾
Λοιποὶ ἀμεσοὶ φόροι	2.549	3.122	573	22,5	3,5	3,5	Other direct taxes
Σύνολον ἐμμέσων φόρων	42.807	49.529	6.722	15,7	57,9	55,6	Total indirect taxes
Τελωνειακὰ ἔσοδα	16.230	18.907	2.677	16,5	22,0	21,2	Revenue from custom offices
Φόρος κύκλου ἐργασιῶν	3.127	3.671	544	17,4	4,2	4,1	Business turnover tax
Φόρος καπνοῦ	4.730	5.168	438	9,3	6,4	5,8	Tobacco tax
Φόρος οἰνοπνεύματος καὶ οἰνοπνευματωδῶν ποτῶν	622	679	57	9,2	0,8	0,8	Tax on alcohol and alcoholic drinks
Φόρος ψυχαγωγίας καὶ πολυτελείας	570	537	- 33	- 5,8	0,8	0,6	Recreation and luxury tax
Φόρος καὶ τέλη μεταφορῶν . .	2.796	3.010	214	7,7	3,8	3,4	Transport tax and dues
Φόρος μεταβιβάσεως κεφαλαίων (1)	2.103	2.626	523	24,9	2,8	2,9	Tax for transfer of capital (1)
Φόρος χαρτοσήμου	9.014	10.632	1.618	17,9	12,2	11,9	Stamp tax
Λοιπὰ ἔσοδα ἐμμέσου φορολογίας	3.615	4.299	684	18,9	4,9	4,8	Other revenue from indirect taxation

* Περιλαμβάνονται καὶ οἱ κατὰ τὴν διάρκειαν τοῦ οἰκονομικοῦ ἔτους εισπραχθέντες φόροι παρελθόντων ἐτῶν.

* Including also back taxes collected during the fiscal year.

(1) Φόρος ἐπὶ τῆς μεταβιβάσεως ἀκινήτων, πλοίων, λεωφορείων κλπ.

(1) Tax on transfers of ships, buses, real estate, etc.

Άμεσοι φόροι

5. Το σύνολο των άμεσων φόρων, εισπραχθέντων κατά το 1972, ανήλθεν εις 15.632 εκατ. δρχ., το δε ποσοστόν τούτων εν σχέσει προς το σύνολο τῆς φορολογίας ἤτο κατά τὸ αὐτὸ ἔτος 24,0%. Οὕτω, κατά τὸ 1972 ἡ ἀναλογία τῶν άμέσων φόρων, ὡς πρὸς τὸ σύνολο τῆς φορολογίας, παρουσιάζεται ἠϋξημένη ἔναντι τῆς τοιαύτης τοῦ προηγουμένου οἰκονομικοῦ ἔτους, ὅτε τὸ ποσοστόν ἤτο 23,6%.

6. Ἴνα δοθῆ πληρεστερά εἰκὼν ἐπὶ τῆς πορείας τῶν ὡς ἄνω ποσῶν, κρίνεται σκόπιμος ἡ παράθεσις τοῦ ἐπομένου πίνακος ἐπὶ τῆς ἐξελλίξεως τῶν ποσῶν καὶ τῶν ποσοστῶν τούτων κατά τὴν τελευταίαν χρονικὴν περίοδον.

Ἐκατομμύρια δραχμῶν

Ἔτη — Years	Σύνολον φόρων Total taxes	Άμεσοι φόροι Direct taxes	Ἐμμεσοι φόροι Indirect taxes	Ποσοστὸν % άμέσων φόρων ὡς πρὸς τὸ σύνολον φορολογίας Percent direct taxes to total taxation
1959	11.968	2.502	9.461	20,9
1960	12.936	2.615	10.321	20,2
1961	15.105	3.222	11.883	21,3
1962	16.768	3.591	13.177	21,4
1963	18.549	3.606	14.943	19,4
1964	21.629	4.467	17.162	20,7
1965	24.813	4.493	20.320	18,1
1966	30.348	5.666	24.682	18,7
1967	34.979	6.729	28.250	19,2
1968	40.015	8.248	31.767	20,6
1969	45.234	9.523	35.711	21,1
1970	50.139	10.847	39.292	21,6
1971	56.029	13.222	42.807	23,6
1972	65.161	15.632	49.529	24,0

Million drachmae

Ἐκ τῶν άμέσων φόρων οἱ κυριώτεροι εἶναι:

7. Φόρος εισοδήματος φυσικῶν προσώπων. Τὸ ἔσοδον ἐκ τῆς φορολογίας εισοδήματος τῶν φυσικῶν προσώπων (περιλαμβανομένων τῶν ἐσόδων ἐκ παρελθόντων οἰκονομικῶν ἐτῶν, ὡς καὶ τοῦ ὑπὲρ ΟΓΑ εισπραχθέντος ποσοστοῦ ἐπὶ τοῦ φόρου εισοδήματος φυσικῶν προσώπων) ανήλθε κατά τὸ ἔτος 1972 εις 8.886 εκατ. δρχ., ἔναντι τῶν 9.041 εκατ. δρχ. τοῦ προηγουμένου ἔτους.

Ἐσημειώθη, οὕτω, μείωσις εις τὴν ἀπόδοσιν τῆς πηγῆς ταύτης κατά 155 εκατ. δρχ., ἤτοι 1,7%, ἔναντι τοῦ προηγουμένου οἰκονομικοῦ ἔτους.

8. Φόρος εισοδήματος νομικῶν προσώπων. Ὁ φόρος οὗτος ἐπιβάλλεται ἐπὶ τοῦ μὴ διανεμομένου εισοδήματος τῶν ἀνωνύμων ἐταιριῶν, τῶν ἀλλοδαπῶν ἐταιριῶν καὶ τῶν συνεταιρισμῶν. Κατὰ τὸ οἰκονομικὸν ἔτος 1972 ἡ ἀπόδοσις τοῦ φόρου τούτου ἤτο 3.624 εκατ. δρχ. καὶ ἀπετέλει περίπου τὸ ἕν τέταρτον τῶν άμέσων φόρων, ἡ αὔξησις δὲ αὐτοῦ ἐν σχέσει πρὸς τὸ 1971 ἤτο 1.992 ἐκ. δρχ., ἤτοι 122,1%.

Ἐμμεσοι φόροι

9. Εἰς τὴν κατηγορίαν τῶν ἐμμέσων φόρων, ὡς γνωστόν, περιλαμβάνονται, ἀφ' ἑνὸς μὲν οἱ δασμοὶ καὶ οἱ διάφοροι φόροι οἱ ἐπιβαλλόμενοι κατά τὴν εισαγωγὴν ἐκ τῆς ἀλλοδαπῆς ἀγαθῶν, ἀφ' ἑτέρου δὲ οἱ φόροι, οἱ ἐπιβαλλόμενοι ἐπὶ τῶν ἐγχωρίων παραγωγῆς καὶ καταναλώσεως ἀγαθῶν καὶ ὑπηρεσιῶν, καθὼς καὶ ὠρισμένοι φόροι ἐπιβαλλόμενοι κατά τὴν διεξαγωγὴν τῶν συναλλαγῶν.

Direct taxes

5. The total amount of direct taxes collected in 1972 amounted to 15.632 m. drs. The percentage of direct taxes on overall taxation was 24,0% for the surveyed year. Thus, in the year 1972, the percentage of direct taxes over total taxation appears increased as compared to the previous fiscal year, when the said percentage was 23,6%.

6. To give a more complete picture, we quote below relative table showing the evolution of these amounts and percentages in the last fourteen years:

The principal direct taxes are:

7. *Income tax of individuals.* The receipts from this source (including receipts from past fiscal years and the additional tax rate collected in favour of the FSIO) amounted to 8.886 m. drs. in 1972, as against 9.041 m. drs. for the previous fiscal year.

Thus, a decrease of 155 m. drs.—i.e. 1,7%—was marked in receipts from this source, as compared to 1971.

8. *Income tax of legal entities.* This tax is levied on the corporate income of sociétés anonymes, foreign companies, and corporations. In the fiscal year 1972, the receipts from this tax amounted to 3.624 m. drs. and constituted about the 1/4 of direct taxes. The increase of the tax concerned came up to 1.992 m. drs.—or 122,1%—as against 1971.

Indirect taxes

9. As already known, this category includes several duties and taxes imposed on goods imported from abroad, taxes on local production and consumption of goods and services, as well as other taxes imposed during transactions.

10. Η απόδοσις τῆς κατηγορίας ταύτης τῶν φόρων κατὰ τὸ ἔτος 1972 ἀνῆλθεν εἰς 49.529 ἑκατ. δρχ., παρουσιάζει δὲ ἔναντι τοῦ προηγούμενου οικονομικοῦ ἔτους ἀύξησιν 6.722 ἑκατ. δρχ., ἥτοι 15,7%.

11. Ἡ κατὰ τὴν χρονικὴν περιόδον 1958-1972 ἀπόδοσις τῶν ἐμμέσων φόρων ἐμφανίζεται εἰς τὸν κατωτέρω πίνακα, ἐνθα παρατηρεῖται συνεχῆς ἀνοδος αὐτῶν, ἰδίᾳ κατὰ τὰ τελευταῖα ἔτη :

10. The receipts from this category of taxes in 1972 amounted to 49.529 m. drs., showing an increase of 6.722 m. drs., or 15,7%, in comparison with the previous year.

11. The following table depicts receipts from indirect taxes during the 1958-1972 period :

Ἑκατομμύρια δραχμῶν

Million drachmae

Ἔτη — Years	Ἑμμεσοὶ φόροι Indirect taxes	Αύξησις ἐν σχέσει πρὸς τὸ προηγούμενον ἔτος Increase as against the previous year	
		εἰς ἀπολύτους ἀριθμοὺς in absolute figures	εἰς ποσοστὰ %
1958	9.346	935	11,1
1959	9.461	115	1,2
1960	10.321	860	9,1
1961	11.883	1.562	15,1
1962	13.177	1.294	10,9
1963	14.943	1.766	13,4
1964	17.162	2.219	14,8
1965	20.320	3.158	18,4
1966	24.682	4.362	21,5
1967	28.250	3.568	14,5
1968	31.767	3.517	12,4
1969	35.711	3.944	12,4
1970	39.292	3.581	10,0
1971	42.807	3.515	8,9
1972	49.529	6.722	15,7

Οἱ κυριώτεροι τῶν ἐμμέσων φόρων εἶναι :

12. Φόροι ἐπὶ τῶν εἰσαγομένων ἀγαθῶν. Οἱ φόροι οὗτοι, ὡς προανεφέρθη, ἐπιβάλλονται κατὰ τὴν εἰσαγωγὴν εἰς τὴν Χώραν ἀγαθῶν καὶ ἔχουν σκοπὸν εἴτε ταμιευτικόν, εἴτε τὴν προστασίαν τῆς ἐγχωρίου παραγωγῆς, βεβαιοῦνται δὲ καὶ εἰσπράττονται ὑπὸ τῶν Τελωνείων τοῦ Κράτους. Εἰς τὴν κατηγορίαν ταύτην τῶν φόρων περιλαμβάνονται καὶ οἱ φόροι οἱ ἐπιβαλλόμενοι ἐπὶ τῶν παραγομένων προϊόντων τῶν διυλιστηρίων πετρελαίου, ὡς καὶ ἐπὶ τῆς σακχάρεως ἐγχωρίου παραγωγῆς, προϊόντων ἅτινα ὑφίστανται τὴν αὐτὴν δασμολογικὴν μεταχείρισιν ὡς τὰ εἰσαγόμενα.

13. Τὰ ἐκ τῆς ἐν λόγῳ πηγῆς ἔσοδα κατὰ τὸ 1972 ἀνῆλθον εἰς 18.907 ἑκατ. δρχ., ἀντιστοιχοῦν δὲ εἰς τὸ 38,2% τοῦ συνόλου τῶν ἐμμέσων φόρων καὶ εἰς τὸ 29,0% τοῦ συνόλου τῶν ἐκ φορολογίας ἔσόδων. Ἐναντι τοῦ οικονομικοῦ ἔτους 1971 σημειοῦται ἐπ' αὐτῶν ἀύξησις κατὰ 2.677 ἑκατ. δρχ., ἥτοι κατὰ 16,5%.

14. Τὸ ἀνωτέρω ἐκ 18.907 ἑκατ. δρχ. ποσὸν ἐκ φόρων εἰσαγωγῶν προέρχεται ἀναλυτικῶς ἐκ τῶν ἀκολουθῶν εἰδικῶν κυρίως φορολογιῶν :

- α) φόρου καὶ τελῶν ἐπὶ τῶν εἰσαγωγῶν 6.009 ἑκατ. δρχ.,
- β) εἰδικοῦ φόρου καταναλώσεως ἐπὶ τῶν εἰσαγωγῶν 7.774 ἑκατ. δρχ.,
- γ) ΦΚΕ κατὰ τὴν εἰσαγωγὴν, 4.615 ἑκατ. δρχ.,
- δ) φόρου πολυτελείας, 341 ἑκατ. δρχ.

Αἱ τέσσαρες αὗται εἰδικαὶ φορολογίαι ἀπέδωσαν τὸ 99% τῶν ἐξ εἰσαγωγῶν εἰσπραχθέντων ποσῶν φόρου.

The most important indirect taxes are:

12. Taxes on imported goods. As already mentioned, these taxes are levied on goods at their import in the Country. They are intended either for saving purposes or they aim at the protection of local production, and they are assessed and collected by the Custom Offices of the Country. This category of taxes also includes taxes levied on the products of oil refinery and those on sugar of local production, given that these products are subject to the same taxation treatment as the imported ones.

13. The receipts originating from this source amounted, in 1972, to 18.907 m. drs., or to 38,2% of the indirect taxes totally collected, and 29,0% of the total taxation revenue. An increase of 2.677 m. drs.—or 16,5%—is therefore shown as against 1971.

14. The sources of the above amount of 18.907 m. drs. can be analysed as follows:

- a) import duties and taxes, 6.009 m. drs.
- b) special consumption tax on imports, 7.774 m. drs.
- c) business turnover tax at import, 4.615 m. drs.
- d) luxury tax, 341 m. drs.

Those four special taxation categories have contributed 99% to the total taxes collected on imports.

15. Ως εμνημονεύθη ήδη, εις τὴν κατηγορίαν ταύτην τῶν φόρων περιελήφθησαν καὶ οἱ ἐπιβληθέντες ἐπὶ τῶν προϊόντων τῶν διυλιστηρίων πετρελαίου καὶ τῶν ἐργοστασίων σακχάρως. Οἱ εἰσπραχθέντες δασμοὶ καὶ φόροι τῆς εἰδικῆς ταύτης κατηγορίας ἀνέρχονται εἰς 6.670 ἑκατ. δρχ. Κατὰ συνέπειαν, οἱ δασμοὶ καὶ οἱ φόροι οἱ προσερχόμενοι μόνον ἐκ τῶν εἰσαχθέντων ἀγαθῶν ἀνῆλθον εἰς 12.237 ἑκατ. δρχ. Ἡτοι, οἱ ἐκ τῶν προϊόντων τῶν διυλιστηρίων πετρελαίου καὶ τῶν ἐργοστασίων σακχάρως εἰσπραχθέντες δασμοὶ καὶ φόροι ἀντεπροσώπευσαν τὸ 35,3% τοῦ συνόλου τῶν εἰσπραχθέντων δασμῶν καὶ φόρων εἰσαγωγῆς.

16. Ἐκ τοῦ πίνακος VI: 1 (σελίς 64) προκύπτει, ὅτι τὸ ποσὸν τῶν 11.317 ἑκατ. δρχ., ὕπερ εἰσπραχθῆν ἐξ ἐπιβληθέντων δασμῶν καὶ φόρων ἐπὶ τῶν πραγματικῶς εἰσαχθέντων ἀγαθῶν, τὸ ἔτος 1972, προῆλθεν ἐκ δασμολογηθείσης ἀξίας 40.045 ἑκατ. δρχ. Ἀλλ' ἡ ὀλικὴ ἀξία τῶν εἰσαχθέντων ἀγαθῶν κατὰ τὸ ἔτος τοῦτο ἀνῆλθεν εἰς 70.374 ἑκατ. δρχ. καὶ, συνεπῶς, ἀξία ἐκ 30.329 ἑκατ. δρχ. ἀπηλλάγη τῆς φορολογίας, λόγω ὑφισταμένων διαφόρων νομοθετικῶν ἀπαλλαγῶν. Οὕτω, ἐκ τῆς ἀξίας τῶν εἰσαχθέντων κατὰ τὸ 1972 ἀγαθῶν, τὸ 56,9% ἐδασμολογήθη καὶ τὸ ὑπόλοιπον 43,1% ἀπηλλάγη πάσης ἐπιβαρύνσεως. Ἐάν, ὅμως, ἐκ τῆς ἀξίας τῶν εἰσαχθέντων ἀγαθῶν ἀφαιρεθῆ ἡ ἀξία τῶν νηολογηθέντων πλοίων κατὰ τὸ ἔτος τοῦτο, ἤτις ἀνῆλθεν εἰς 4.464 ἑκατ. δρχ., τότε ἡ δασμολογηθεῖσα ἀξία καλύπτει τὸ 60,8% τῆς ὀλικῆς, ἄνευ τῶν πλοίων.

Ἡ ἐξέλιξις τῶν ποσοστῶν τῆς δασμολογηθείσης ἀξίας ἐν σχέσει πρὸς τὴν ὀλικὴν τοιαύτην, κατὰ τὴν τελευταίαν χρονικὴν περιόδον, ἔχει ὡς ἀκολούθως :

Ἔτη — Years	Μετὰ πλοίων. Ποσοστὰ Including ships %	Ἄνευ πλοίων. Ποσοστὰ Excluding ships %
1961	52,8	66,4
1962	56,5	64,7
1963	57,1	64,3
1964	61,5	65,0
1965	58,5	63,1
1966	63,5	68,7
1967	69,2	72,4
1968	62,6	70,3
1969	60,0	68,0
1970	52,2	55,9
1971	51,8	60,0
1972	56,9	60,8

17. Ἡ ἐπιβαρύνσις τῶν εἰσαχθέντων καὶ δασμολογηθέντων ἀγαθῶν ἐκ τῶν δασμῶν καὶ φόρων εἰσαγωγῆς τὸ ἔτος 1972 ἀνῆλθε κατὰ μέσον ὄρον εἰς τὸ 28,3% τῆς ἀξίας αὐτῶν. Τὸ ποσοστὸν τοῦτο εἶναι κατὰ 0,1% μικρότερον τοῦ ἀντιστοίχου τοῦ προηγουμένου ἔτους 1971, ὡς τοῦτο προκύπτει ἐκ τοῦ πίνακος τῆς σελίδος 17.

18. Ἀναλογίαι ἐκ 56,3% τῆς δασμολογηθείσης ἀξίας τῶν εἰσαχθέντων ἀγαθῶν καὶ ἐκ 35,4% τῆς μὴ δασμολογηθείσης τοιαύτης ἀνήκουν εἰς ἀγαθὰ προελθόντα ἐκ τῶν χωρῶν-μελῶν τῆς ΕΟΚ. Τὰ ποσοστὰ τῶν εἰσπραχθέντων δασμῶν καὶ λοιπῶν φόρων εἰσαγωγῆς ἐπὶ τῶν εἰσαχθέντων ἀγαθῶν ἐκ τῶν χωρῶν-μελῶν τῆς ΕΟΚ κατὰ τὸ ἔτος τοῦτο ἦσαν, ἀντιστοίχως, 44,7% καὶ 57,8% τοῦ συνόλου τῶν δασμῶν καὶ φόρων. Τὰ ἀντίστοιχα ποσὰ ἀνῆλθον κατὰ τὸ ἐν λόγω ἔτος εἰς 2.468 καὶ 3.351 ἑκατ. δρχ., ἐναντι τῶν 2.307 καὶ 2.422 κατὰ τὸ ἔτος 1971 :

15. As already mentioned, this tax category has also included taxes imposed on the products of oil refinery and those of sugar plants. The collected taxes and duties of this special category amount to 6.670 m. drs. Therefore, the duties and taxes collected only on imported goods amounted to 12.237 m. drs., while the taxes collected from the products of the oil refinery and sugar plants represent 35,3% of the import taxes and duties totally collected.

16. The amount of 11.317 m. drs., collected from taxes and duties imposed on goods actually imported, originates from a taxable value of 40.045 m. drs. of goods imported in 1972 (table VI: 1, p. 64). The total value, however, of the above imported goods amounted to 70.374 m. drs. An amount of 30.329 m. drs. was therefore exempted, due to several legislative exemptions. Thus, 56,9% of the value of goods imported in 1972 was actually taxed, while the remaining 43,1% was entirely exempted. If, however, from the value of imported goods we deduct 4.464 m. drs.—which represent the value of ships registered in this year—then the taxed value covers 60,8% of the total value, excluding ships.

The evolution of percent taxed value as compared to total value is shown below, for the 1961-1972 period :

17. The surcharge of imported taxed goods from import taxes and duties in 1972 accounted for 28,3% of their value on the average. This percentage is lower than the corresponding percentage of 1971, —namely by 0,1%— as it is also shown in the table of page 17.

18. 56,3% of the taxed value of imported goods and 35,4% of the one not taxed correspond to commodities imported from the EEC member-countries. The percentages of duties and other import taxes collected on goods imported from EEC countries in this year were 44,7% and 57,8% of the total duties and taxes respectively. The corresponding amounts in the same year were 2.468 and 3.351 m. drs., as against 2.307 and 2.422 m. drs. of the year 1971 :

Ποσοστά επιβαρύνσεως επί τοις % ἐκ δασμῶν καὶ λοιπῶν φόρων ἐπὶ εἰσαχθέντων καὶ δασμολογηθέντων ἀγαθῶν κατὰ γενικὰς κατηγορίας

Percent surcharge on imported goods, from duties and other taxes. Distribution by general categories

	1966	1967	1968	1969	1970	1971	1972	
Σύνολον	30,4	31,0	30,7	30,3	28,9	28,4	28,3	Total
0. Τρόφιμα καὶ ζῶα ζῶντα ...	42,4	45,3	43,9	43,3	38,0	31,6	32,2	0. Food and live animals
1. Ποτὰ καὶ καπνὸς	124,3	131,8	141,7	159,0	155,7	152,8	147,7	1. Beverages and tobacco
2. Πρῶται ὕλαι μὴ ἐδώδιμοι, πλὴν καυσίμων	15,4	15,7	16,9	16,6	16,2	15,6	14,7	2. Crude materials inedible, except fuels
3. Ὄρυκτὰ καύσιμα, λιπαντικὰ κλπ.	83,2	92,7	96,1	94,9	96,1	78,1	87,5	3. Mineral fuels, lubricants etc.
4. Ἐλαία καὶ λίπη ζωικῆς ἢ φυτικῆς προελεύσεως	28,7	56,0	43,6	84,5	53,7	34,6	35,4	4. Animal and vegetable oils and fats
5. Χημικὰ προϊόντα	28,3	28,3	30,0	32,2	29,3	28,8	27,3	5. Chemical products
6. Βιομηχανικὰ εἶδη ταξινομημένα κυρίως κατὰ πρώτην ὕλην	37,0	37,9	37,5	35,8	34,7	36,6	36,0	6. Manufactured goods classified chiefly by raw material
7. Μηχανήματα καὶ ὑλικὸν μεταφορῶν	22,3	21,5	20,7	19,8	20,1	20,2	19,8	7. Machinery and transport equipment
8. Διάφορα βιομηχανικὰ εἶδη	45,4	44,6	45,6	44,9	41,1	38,8	37,0	8. Miscellaneous manufactured articles
9. Εἶδη καὶ συναλλαγὰ μὴ ταξινομημένα κατὰ κατηγορίας	22,6	20,9	28,6	35,4	23,6	28,3	28,4	9. Commodities and transactions not classified by categories

19. Φόρος κύκλου ἐργασιῶν (ΦΚΕ) ἐπὶ ἐγχωρίων ἀγαθῶν καὶ ὑπηρεσιῶν. Ὁ φόρος οὗτος ἐπιβάλλεται ἐπὶ τῶν ἀκαθαρίστων ἐσόδων τῶν βιομηχανικῶν καὶ βιοτεχνικῶν ἐπιχειρήσεων, ὡς καὶ ἐπὶ τῶν τραπεζικῶν, τῶν ἀσφαλιστικῶν, τῶν μεταφορικῶν καὶ τῶν ἐπιχειρήσεων ψύχους, τοῦ ΟΤΕ καὶ τινῶν ἐτέρων ἐπιχειρήσεων (ἴδε παρατήρησιν πίνακος VII : 5). Ἐπίσης, ἐπιβάλλεται ἐπὶ εἰδικῶν τινῶν περιπτώσεων ἀγαθῶν, εἴτε ταῦτα παράγονται ἐν τῇ ἡμεδαπῇ, εἴτε εἰσάγονται ἐκ τῆς ἀλλοδαπῆς. Τὰ φορολογητέα ἔσοδα τὰ ὑποκείμενα εἰς τὸν φόρον κύκλου ἐργασιῶν προέρχονται ἐκ τῶν ἀκαθαρίστων εἰσπράξεων τῶν ἐπιχειρήσεων, ἐκ τῶν ὁποίων ἐκπίπτεται ἡ ἀξία τῶν χρησιμοποιουμένων πρώτων ὑλῶν, ἐφ' ὅσον αὕτη ὑπεβλήθη εἰς φορολογίαν.

20. Τὸ ἐκ τῆς πηγῆς ταύτης ἔσοδον κατὰ τὸ 1972 ἀνῆλθεν εἰς 3.671 ἑκατ. δρχ. Τοῦτο παρουσιάζεται ἡδὴ μόνον κατὰ 544 ἑκατ. δρχ. ἔναντι τοῦ 1971, ἦτοι κατὰ 17,4%.

21. Τὸ σύνολον τῶν φορολογηθέντων ἐσόδων τῶν ἐπιχειρήσεων, τῶν ὑποκειμένων εἰς ΦΚΕ, ἀνῆλθε κατὰ τὸ 1972 εἰς τὸ ποσὸν τῶν 66.055 ἑκατ. δρχ. Τοῦτο ἦτο ἄνωγρον τοῦ ὁμοίου τοῦ ἔτους 1971 κατὰ 32,8%. Ἡ μέση ἐπιβάρυνσις τῶν ὡς ἄνω φορολογητέων ἐσόδων ἐκ τοῦ ΦΚΕ ἦτο 5,6%, ἔναντι 6,3% τοῦ προηγούμενου ἔτους.

22. Φόρος καπνοῦ. Εἰς τὴν ἔννοιαν τοῦ φόρου καπνοῦ περιλαμβάνεται ὁ φόρος ὁ ἐπιβαλλόμενος ἐπὶ τοῦ καταναλισκόμενου καπνοῦ ὑπὸ μορφήν σιγαρέττων, σιγάρων, καπνοῦ πίπας κλπ. Τὸ ἔσοδον ἐκ τῆς πηγῆς ταύτης ἀντιπροσωπεύει σοβαρὸν ποσοστὸν τῶν ἐσόδων τοῦ Κράτους. Τοῦτο ἀνῆλθε κατὰ τὸ ἔτος 1972 εἰς 5.168 ἑκατ. δρχ., ποσὸν ὅπερ ἀντιστοιχεῖ εἰς τὸ 10,4% τῶν ἐμμέσων φόρων καὶ εἰς τὸ 7,9% τοῦ συνόλου τῶν ἐσόδων ἐκ φορολογίας. Ἡ μεταξὺ τῶν ἐτῶν 1971 καὶ 1972 αὐξήσις τοῦ φόρου καπνοῦ ἀνέρχεται εἰς 438 ἑκατ. δρχ., ἦτοι ἐσημειώθη αὐξήσις κατὰ 9,3%, ὀφειλομένη, σχε-

19. Business turnover tax on domestic goods and services. This kind of tax is levied on the gross receipts of industrial and handicraft enterprises, banks, insurance companies, transport and refrigerating enterprises, the Hellenic Telecommunications Organization, and a certain number of other enterprises (see note of table VII : 5). The same tax is also imposed on a particular category of goods, whether produced in the country or imported from the rest of the world. The taxable receipts, which are subjected to a turnover tax, originate from gross receipts of enterprises, after deducting the value of crude materials, as far as this has been subjected to taxation.

20. The revenue from this source amounted to 3.671 m. drs. in 1972, exceeding the same revenue of 1971 by 544 m. drs., or 17,4%.

21. The total taxed receipts of the enterprises subjected to business turnover tax rose to 66.055 m. drs. in 1972, showing an increase by 32,8% as compared to the year 1971. The average surcharge of the above taxed receipts from the turnover tax was 5,6%, as compared to 6,3% of the previous year.

22. Tobacco tax. This includes the tax imposed on tobacco consumed in any form in general (cigars, cigarettes etc.). The revenue secured from this source represents a significant percentage of the State revenue. This amounts to 5.168 m. drs. for 1972, corresponding to 10,4% of the indirect taxes and 7,9% of the total revenue coming from taxation. The increase of tobacco tax between 1971 and 1972 amounts to 438 m. drs., representing an increase by 9,3%, which is rather exclusively due to an increase in the consumption of cigarettes of luxury and superluxury

δόν αποκλειστικῶς, εἰς τὴν διεύρυσιν τῆς καταναλώσεως τῶν ἀνωτέρων κλάσεων σιγαρέττων, τῶν χαρακτηριζομένων ὡς πολυτελῶν καὶ ὑπερπολυτελῶν. Ὡς δὲ ἐμφαίνεται ἐκ τοῦ πίνακος VII: 1, καὶ κατὰ τὸ ἔτος τοῦτο ἐπραγματοποιήθη σημαντικὴ αὐξήσις εἰς τὴν Ε' καὶ ΣΤ' κατηγορίαν (πολυτελείας καὶ ὑπερπολυτελείας) σιγαρέττων, ἐν σχέσει πρὸς τὸ προηγούμενον ἔτος 1971, φθάσασα, ἀντιστοίχως, τοὺς 945 καὶ 802 τόννους, ἐνῶ παρατηρεῖται σταθερὰ μείωσις εἰς τὰς ποσότητας τῶν κατωτέρων κλάσεων σιγαρέττων.

23. Ἡ κατὰ κεφαλὴν κατανάλωσις σιγαρέττων, αὐξανόμενη συνεχῶς κατὰ τὰ τελευταῖα ἔτη, ἐσημείωσε νέαν ἀνοδὸν κατὰ τὸ 1972. Αὕτη ἀνῆλθεν εἰς 2.418 σιγαρέττα κατ' ἄτομον, ἡλικίας ἄνω τῶν 15 ἐτῶν, ἐναντι τῶν 2.311 κατὰ τὸ προηγούμενον ἔτος.

24. Φόρος οἰνοπνεύματος καὶ οἰνοπνευματωδῶν ποτῶν. Ὁ φόρος οὗτος ἐπιβάλλεται ἐπὶ τῆς καταναλώσεως τοῦ οἰνοπνεύματος καὶ τῶν οἰνοπνευματωδῶν ποτῶν, ὑπολογιζόμενος ἐπὶ τῆς περιεκτικότητος αὐτῶν εἰς ἄνυδρον οἶνόπνευμα, ὡς καὶ ἐπὶ τῆς καταναλώσεως τῆς ἐγχωρίου καὶ τῆς ἐξ ἄλλοδαπῆς βύνης. Ὁ ἐν λόγω φόρος ἀνῆλθε κατὰ τὸ 1972 εἰς 679 ἑκατ. δρχ., σημειώσας αὐξήσιν κατὰ 9,2% ἐναντι τοῦ προηγούμενου ἔτους.

25. Φόρος ψυχαγωγίας καὶ πολυτελείας. Τὸ ἐκ τῆς κατηγορίας ταύτης ἔσοδον ἀνῆλθε κατὰ τὸ 1972 εἰς 537 ἑκατ. δρχ. ἐναντι 570 τοῦ 1971, σημειώσας μείωσιν κατὰ 5,8%. Τὸ κυριώτερον ἔσοδον τῆς κατηγορίας ταύτης τῶν φόρων προέρχεται ἐκ τῆς φορολογίας τῶν εἰσιτηρίων τῶν δημοσίων θεαμάτων (ἦτοι κινηματογράφων, θεάτρων, ποδοσφαιρικῶν συναρτήσεων καὶ λοιπῶν θεαμάτων). Τὸ ἔσοδον ἐκ τοῦ εἰδικοῦ τούτου φόρου, περιλαμβανομένων καὶ τῶν ὑπὲρ τρίτων φόρων, ἀνῆλθε κατὰ τὸ 1972 εἰς 382 ἑκατ. δρχ. περίπου, παρουσίασε δὲ μείωσιν ἐναντι τοῦ προηγούμενου οἰκονομικοῦ ἔτους κατὰ 48,4 ἑκατ. δρχ., ἦτοι 11,2%. Τὸ ποσὸν τοῦτο ἀντιστοιχεῖ εἰς 107 ἑκατ. ἐκδοθέντων εἰσιτηρίων, ἐπιβαρυνθέντων κατὰ 3,55 δρχ. ἀνά εἰσιτήριον, ἐναντι ἐπιβαρυνσεως 3,18 δρχ. ἀνά εἰσιτήριον κατὰ τὸ προηγούμενον ἔτος. Ἐπὶ τοῦ συνόλου τῶν ὡς ἀνωτέρω διατεθέντων εἰσιτηρίων, τὰ 53 ἑκατ., ἦτοι τὸ 49,1%, διετέθησαν εἰς τὴν Περιφέρειαν Πρωτευούσης καὶ τὰ ὑπόλοιπα εἰς τὴν λοιπὴν Χώραν.

26. Φόρος καὶ τέλη μεταφορῶν. Εἰς τὴν κατηγορίαν ταύτην ὑπάγονται: α) Τὰ τέλη κυκλοφορίας αὐτοκινήτων. β) Ἡ ἐφ' ἀπαξ εἰσφορά τὸ πρῶτον τιθεμένη εἰς κυκλοφορίαν αὐτοκινήτων. γ) Τὰ τέλη ταξινόμησεως τῶν ἐν λόγω αὐτοκινήτων. δ) Διάφορα ἄλλα ἔσοδα σχέσιν ἔχοντα πρὸς τὴν κυκλοφορίαν τῶν αὐτοκινήτων. Τὰ ἔσοδα ἐκ τῆς κατηγορίας ταύτης τῶν φόρων ἀνῆλθον τὸ 1972 εἰς 3.010 ἑκατ. δρχ., παρουσιάσαντα αὐξήσιν ἐναντι τοῦ προηγούμενου ἔτους, ἀνερχομένην εἰς 214 ἑκατ. δρχ. ἢ 7,7%. Τὸ ἔσοδον τοῦτο προέρχεται, ἐν πολλοῖς, ἐκ τῶν δύο πρώτων εἰδικῶν περιπτώσεων, ἡ δὲ αὐξήσις ὀφείλεται, κατὰ κύριον λόγον, εἰς τὴν αὐξήσιν τοῦ ἀριθμοῦ τῶν κυκλοφορούντων αὐτοκινήτων.

27. Φόρος μεταβιβάσεως κεφαλαίων. Ὁ φόρος οὗτος ἐπιβάλλεται ἐφ' ἐκάστης, ἐξ ἐπαχθοῦς αἰτίας, μεταβιβάσεως γενικῶς ἀκινήτων ἢ πλοίων. Τὸ ἐκ τῆς πηγῆς ταύτης ἔσοδον ἀνῆλθε κατὰ τὸ ἔτος 1972 εἰς 2.626 ἑκατ. δρχ., ἐναντι 2.103 ἑκατ. δρχ. τοῦ προηγούμενου ἔτους, παρουσίασαν αὐξήσιν κατὰ 523 ἑκατ. δρχ. ἢ 24,9%.

category. As also shown by the table VII: 1, a particularly striking increase was marked in the category of luxury and superluxury cigarettes as against 1971. Such increase reached 945 and 802 tons respectively, while a steady decrease is noted in the quantities of cigarettes of a lower quality.

23. The per capita cigarette consumption, which has been continually increasing in the recent years, has shown a new increase in 1972, amounting to 2.418 cigarettes per capita, for persons aged more than 15, as against 2.311 cigarettes for the previous year.

24. Tax on alcohol and alcoholic drinks. This tax is imposed on the consumption of alcohol and alcoholic drinks and it is calculated on the basis of their content in dry alcohol. It is also imposed on the consumption of malt of domestic or foreign production. The said tax amounted to 679 m. drs. in 1972, thus showing a 9,2% increase as against the previous year.

25. Recreation and luxury tax. Receipts from this source amounted to 537 m.drs. in 1972, as compared to 570 m. drs. in 1971, showing a decrease of 5,8%. The principal revenue of this category of taxes is due to the taxes collected from tickets of public shows (i.e. cinemas, theatres, football matches etc.). This revenue, including taxes in favour of third parties, amounted to 382 m. drs. in 1972, showing a decrease of 48,4 m. drs. or 11,2%, as against the previous fiscal year. The above amount corresponds to 107 million tickets, with a surcharge of 3,55 drs. per ticket, as against 3,18 drs. for the previous year. Out of the total number of tickets, 53 millions, i.e. 49,1%, were issued in Greater Athens, while the remaining number in the rest of the Country.

26. Transport taxes and duties. This category includes: a) circulation duties, b) once-and-for-all contribution paid by motor cars when first put into circulation, c) the classification duties, d) any additional receipts relating to the circulation of cars. The receipts collected from this tax category amounted to 3.010 m. drs. in 1972, showing increase of 214 m. drs., or 7,7%, as compared to the previous year. This revenue has been principally obtained from the first two special cases, while the increase can be mainly attributed to the increased number of cars coming into circulation.

27. Capital transfer tax. This kind of tax is generally imposed on any case of transfer concerning real estate or ships. The revenue derived from this source amounted to 2.626 m. drs. in 1972, as against 2.103 m. drs. in 1971, showing an increase of 523 m. drs., or 24,9%.

28. Τὸ ποσὸν τῆς συναλλαγθεῖσης ἀξίας ἐπὶ τῶν μεταβιβασθέντων ἀκινήτων ἀνῆλθε κατὰ τὸ ὑπ' ὄψιν ἔτος εἰς 38.439 ἑκατ. δρχ., ἧτοι παρουσιάζεται ἠδὲξημένον κατὰ 12.385 ἑκατ. δρχ. ἢ 47,5% ἔναντι τοῦ προηγούμενου ἔτους. Ἐκ τοῦ ποσοῦ αὐτοῦ, τὰ 22.441 ἑκατ. δρχ. ἀντιστοιχοῦν εἰς ἀξίαν ἀκινήτων μεταβιβασθέντων μόνον εἰς τὴν Περιφέρειαν Πρωτευούσης. Μέγα δὲ μέρος τοῦ ὑπολοίπου ποσοῦ ἀναφέρεται εἰς μεταβιβάσεις ἀκινήτων, πραγματοποιηθείσας εἰς τὴν ὑπόλοιπον Ἀττικὴν.

29. Φορολογία χαρτοσήμου. Ὑπὸ τὴν γενικὴν ἔννοιαν τῆς φορολογίας χαρτοσήμου, περιλαμβάνονται διάφορα τέλη καὶ δικαιώματα εἰσπραττόμενα ὑπὸ τοῦ Κράτους, εἴτε δι' ἐπικολλήσεως κινήτου ἐπισήματος, εἴτε σφραγιτοῦ χάρτου ἢ δι' ἀμέσου καταβολῆς βάσει διπλοτύπου πληρωμῆς, ἐκδιδόμενου ὑπὸ Δημοσίου Ταμείου. Τὰ τέλη ταῦτα καλύπτουν εὐρυτάτην κατηγορίαν δικαιολογητικῶν, πιστοποιητικῶν, ἀποδείξεων, ἐγγράφων, ἀδειῶν, λογαριασμῶν, συμβάσεων, δικαιωμάτων καὶ ἐτέρων ἐνοχιῶν καὶ λοιπῶν τίτλων.

30. Τὰ ἐκ τῆς πηγῆς ταύτης προερχόμενα ἔσοδα ἀνῆλθον κατὰ τὸ ἔτος 1972 εἰς τὸ ποσὸν τῶν 10.632 ἑκατ. δρχ., παρουσιάζονται δὲ ταῦτα ἠδὲξημένα κατὰ 1.618 ἑκατ. δρχ. ἔναντι τοῦ προηγούμενου ἔτους, ἧτοι κατὰ 17,9%.

Λοιπὰ ἔσοδα τακτικοῦ προϋπολογισμοῦ

31. Ἐκτὸς τῶν ἐσόδων ἐκ φορολογίας, τὰ ὁποῖα ἀντιπροσωπεύουν τὸ 73,1% τοῦ συνόλου τῶν ἐσόδων τοῦ Κράτους, ὑπάρχουν καὶ ἄλλαι πηγαί, ἐκ τῶν ὁποίων τὸ Κράτος ἔχει τὴν δυνατότητα τῆς ἀντλήσεως ἐσόδων. Εἰς τὰς πηγὰς ταύτας περιλαμβάνονται, ἐκτὸς τῶν ἄλλων, καὶ αἱ ἐπόμεναι τρεῖς κατηγορίαι :

32. Ἔσοδα ἐκ προσφορᾶς ὑπηρεσιῶν. Τὰ ἐκ τῆς πηγῆς ταύτης ἔσοδα κατὰ τὸ ἔτος 1972 ἀνῆλθον εἰς 502 ἑκατ. δρχ., σημειώσαντα μείωσιν κατὰ 65 ἑκατ. δρχ. ἔναντι τοῦ προηγούμενου ἔτους, ἧτοι κατὰ 14,8%.

33. Ἔσοδα ἐκ πωλήσεως μονοπωλιακῶν ἀγαθῶν. Ἐκ τῆς πωλήσεως τῶν ἀγαθῶν ἐκείνων, τῶν ὁποίων τὴν ἐμπορίαν ἔχει ἀνάλαβει τὸ Κράτος μονοπωλιακῶς, τὸ περιεθὼν εἰς τὸ Κράτος ἔσοδον ἀνῆλθε κατὰ τὸ 1972 εἰς 652 ἑκατ. δρχ. Παράλληλως, ὅμως, τὰ ἔξοδα ἀγορᾶς εἰδῶν Κρατικοῦ Μονοπωλίου, ὡς καὶ τὰ γενικὰ ἔξοδα τῆς ΕΔΕΜΕΔ, ἀνῆλθον κατὰ τὸ αὐτὸ ἔτος εἰς 274 ἑκατ. δρχ. Οὕτω, τὸ ἀποκομισθὲν κέρδος ἔφθασεν εἰς τὸ ποσὸν τῶν 379 ἑκατ. δρχ. Κατωτέρω παρέχεται ἀνάλυσις, κατὰ προῖόν, τῶν ἐσόδων καὶ ἐξόδων ἐκ τῆς κρατικῆς διαχειρίσεως τῶν μονοπωλιακῶν ἀγαθῶν :

28. The value of the transferred property came up to 38.439 m. drs. in 1971, i.e. an increase of 12.385 m. drs., or 47,5% is shown as against the previous year. 22.441 m. drs. thereof represent the value of transfers effected in Greater Athens only. A great part of the remaining amount corresponds to transfers of property in the rest of Attica.

29. Stamp taxation. Stamp taxation generally includes several duties collected by the State, either through adhesive stamps, stamped paper and vouchers issued by a Public Fund. These duties cover an extended category of official documents, certificates, manifests, receipts, contracts, claims and other deeds of any kind.

30. The receipts from this source amounted to 10.632 m. drs. in 1972, showing an increase of 1.618 m. drs., or 17,9%, as against 1971.

Other revenue of ordinary budget

31. Besides taxation receipts, which represent 73,1% of the total receipts of the State, the latter may secure an additional revenue from some other sources as well, which also include the following three categories:

32. Receipts from services. Receipts from services amounted to 502 m. drs. in 1972, showing a decrease by 65 m. drs., or 14,8%, as against the preceding year.

33. Receipts from the sale of monopoly goods. The receipts of the State from the sale of goods of the Greek Monopoly rose to 652 m. drs. in 1972, while the corresponding expenditure for the supply of those goods and the general expenditures of EDEMED came up to 274 m. drs. during the same year. The net profit, therefore, amounted to 379 m. drs. An analysis of receipts from and expenditures for the management of the State Monopoly goods is shown below :

Εἰς χιλιάδας δραχμῶν

Thousand drachmae

Ἄγαθα	Ἔσοδα Receipts	Ἔξοδα Expenditures	Διαφορὰ Difference	Goods
Σύνολον	652.499	273.840	378.659	Total
Φωτιστικὸν πετρέλαιον	215.528	58.234	157.294	Kerosene
Πυρεῖα	250.770	52.292	198.478	Matches
Ἄλας	123.809	9.947	113.862	Salt
Παιγνιόχαρτα	50.650	9.613	41.037	Playing cards
Σιγαρόχαρτον	3.734	899	2.835	Cigarette paper
Ναζία σμύρις	2.822	—	2.822	Emery
Σακχαρίνη	2.642	378	2.264	Saccharin
Ναρκοτικά καὶ κινίνη	2.544	3.222	- 678	Narcotics and quinine
Γενικὰ ἔξοδα διαχειρίσεως τῆς Ἐταιρίας Διαχειρίσεως εἰδῶν Μονοπωλίου	—	139.255	- 139.255	General expenditure for the management of Greek State Monopoly products

34. Έσοδα ἐκ συμμετοχῆς τοῦ Κράτους εἰς κέρδη Ὄργανισμῶν. Τὸ Κράτος, τέλος, συμμετέχει εἰς τὰ κέρδη ὄρισμένων Ὄργανισμῶν, ἐκ τῶν ὁποίων ἔλαβε, κατὰ τὸ ἔτος 1972, 506 ἑκατ. δρχ., προερχόμενα κυρίως ἐκ τῆς Τραπεζῆς τῆς Ἑλλάδος καὶ τοῦ Ταμείου Παρακαταθηκῶν καὶ Δανείων.

Β' ΕΞΟΔΑ

1. Αἱ κρατικαὶ δαπάναι κατὰ τὸ οἰκονομικὸν ἔτος 1972 ἀνῆλθον εἰς 89.119 ἑκατ. δρχ., παρουσιάσασαι αὐξῆσιν κατὰ 15.244 ἑκατ. δρχ., ἢτοι 20,6%, ἐν σχέσει πρὸς τὰς δαπάνας τοῦ ἔτους 1971 καὶ ἐναντι τοῦ αὐτοῦ ποσοστοῦ αὐξήσεως ἐσόδων.

2. Ἡ αὐξῆσις τῶν δαπανῶν κατὰ τὸ ἔτος τοῦτο ὀφείλετο εἰς τὴν αὐξῆσιν τῶν καταναλωτικῶν (τρεχουσῶν) δαπανῶν κατὰ 16,1% καὶ τῶν δαπανῶν ἐπενδύσεων κατὰ 35,8%. Ἐπίσης, παρουσιάζουν αἰσθητὴν αὐξῆσιν αἱ δαπάναι δι' ἔργα ΝΑΤΟ. Εἰς τὸν κατωτέρω πίνακα ἐμφανίζεται ἡ μεταβολὴ τῶν δαπανῶν εἰς ἀπολύτους ἀριθμοὺς καὶ εἰς ποσοστά :

* Ἐκατομμύρια δραχμῶν

Δαπάναι	1971	1972	Διαφορὰ — Difference		Expenditures
			εἰς ἀπολύτους ἀριθμοὺς in absolute figures	εἰς ποσοστὰ %	
Σύνολον	73.875,1	89.118,6	15.243,5	20,6	Total
α) Τρέχουσαι	58.211,5	67.575,6	9.364,1	16,1	a) Current
β) Ἐπενδύσεων (προγράμματος καὶ ἐκτελεσθεῖσαι μέσῳ τακτικοῦ προϋπολογισμοῦ)	15.477,2	21.022,0	5.544,8	35,8	b) Investment expenditures (of State program and ordinary budget)
γ) ΝΑΤΟ	186,5	521,0	334,5	179,4	c) NATO

Million drachmae

3. Ἡ ἀντιμετώπισις τῶν ὡς ἄνω δαπανῶν ἐγένετο, ὡς ἦτο ἄλλωστε φυσικόν, κατὰ τὸ κύριον αὐτῶν μέρος, ἐκ τῶν ἐκ φορολογίας ἐσόδων, ἐκ τῶν ὁποίων ἐκαλύφθησαν τὰ 73,1% τῶν δαπανῶν, περαιτέρω δὲ ἐξ ἐσωτερικοῦ δανεισμοῦ καὶ ἐκ τῶν λοιπῶν τρεχόντων ἐσόδων, ὡς προκύπτει ἐκ τοῦ ἀκολουθοῦντος πίνακος :

3. The greatest part of the above expenditures —namely the 73,1%—was naturally covered from taxation revenue, while the remaining was covered from domestic loans and other current receipts, as analysed below:

Χρηματοδότησις δαπανῶν κρατικοῦ προϋπολογισμοῦ — Financing of State budget expenditures

* Ἐκατομμύρια δραχμῶν

Million drachmae

	1971	1972	Διαφορὰ 1972 ἐναντι 1971 Difference between 1972 and 1971	Ποσοστὰ ἐσόδων ὡς πρὸς ἔξοδα ἐπὶ τοῖς % Percent revenue over expenditures		
				1971	1972	
Ἐξοδα (σύνολον)	73.875	89.119	15.244	100,0	100,0	Expenditures (total)
Ἐσοδα ἐξ ἐγχωρίων πόρων (πλὴν δανείων) περιλαμβανομένων καὶ τῶν ἐσόδων ἐξ ἐπενδύσεων	61.862	72.352	10.490	83,7	81,2	Revenue from domestic sources (excl. loans) incl. investments receipts
Ἐκ τῶν ὁποίων :						Thereof :
Ἐσοδα ἐκ φορολογίας	56.029	65.161	9.132	75,8	73,1	Taxation revenue
Ἐσοδα ἐξ ἐπενδύσεων	636	1.848	1.212	0,9	2,1	Investment revenue
Λοιπὰ τρέχοντα ἔσοδα	5.197	5.343	146	7,1	6,0	Other current revenue

4. Οὕτω, τὰ ἐξ ἐγχωρίων πηγῶν προερχόμενα ἔσοδα, πλὴν τῶν ἐκ δανείων, ἐκάλυψαν τὸ 81,2% τοῦ συνόλου τῶν δαπανῶν, ἐνῶ κατὰ τὸ 1971 τὸ ποσοστὸν τοῦτο ἀνήρχετο εἰς 83,7%.

Τὸ ὑπόλοιπον μέρος τῶν δαπανῶν, ὡς ἐμφαίνεται κατωτέρω, ἐκαλύφθη ἐξ ἐσόδων προερχομένων ἀπὸ ἐσωτερικῶν καὶ ἐξωτερικῶν δανεισμῶν, ὡς καὶ ἐκ διαφόρων μεταβιβάσεων πόρων ἐξ ἀλλοδαπῆς :

4. Thus, the revenue derived from domestic sources (excluding loans), covered 81,2% of overall expenditures, while the corresponding percentage in 1971 was 83,7%.

The remaining expenditures—as also shown below—were covered from domestic or foreign loans, and from several transfers from the rest of the world :

Κάλυψις ὑπολοίπου δαπανῶν ἐξ ἐσόδων, μετὰ τὴν ἀφαίρεσιν τῶν ἐγχωρίων ἐσόδων
Financing of outstanding expenditures from revenue, after deduction of domestic revenue

* Ἐκατομμύρια δραχμῶν

Million drachmae

	1971	1972	Διαφορὰ Difference	
Διαφορὰ μετὰξὺ δαπανῶν καὶ ἐσόδων ἐξ ἐγχωρίων πόρων (πλὴν δανείων)	12.013	16.767	4.754	Difference between expenditures and revenue from domestic sources (excl. loans)
Κάλυψις τοῦ ἀνωτέρω ποσοῦ :				Financing of the above amount:
α) Δάνεια ἐσωτερικοῦ (1)	8.959	12.585	3.626	a) Domestic loans (1)
β) Δάνεια ἐξωτερικοῦ	2.703	3.202	499	b) Foreign loans
γ) Μεταβιβάσεις ἐκ τοῦ ἐξωτερικοῦ(2)	350	992	642	c) Transfers from the rest of the world (2)
δ) Προκαταβολαὶ Τραπεζῆς τῆς Ἑλλάδος	—	—	—	d) Advances by the Bank of Greece
Σύνολον ἐσόδων	12.013	16.779	4.766	Total revenue
Παραμένον ἀκάλυπτον	—	—	—	Outstanding amount

(1) Μετὰ τοῦ προτόντος καὶ χρεολυσίων δανείου δι' ἀκτήμονας.

(2) Μετὰ τῶν ἐσόδων NATO.

(1) Including: a) proceeds and amortization of loan granted to persons with no property.

(2) Including NATO receipts.

5. Πρὸς ἀπεικόνισιν τῆς σχέσεως μετὰξὺ τῶν κρατικῶν δαπανῶν καὶ τῆς ἀκαθάριστου ἐθνικῆς δαπάνης, εἰς ἀγοραίας τιμὰς, κατὰ τὴν τελευταίαν ἑπταετίαν, παρατίθεται σχετικὸς πίναξ. Ἐξ αὐτοῦ ἐμφαίνεται ὅτι ἡ ἀκαθάριστος ἐθνικὴ δαπάνη κατὰ τὸ ἔτος 1972 ἀνῆλθεν εἰς τὸ ποσὸν τῶν 376.821 ἑκατ. δρχ. Ἐπομένως, ἡ κρατικὴ δαπάνη ἀντιστοιχεῖ εἰς ποσοστὸν 23,7% τῆς ἀκαθάριστου ἐθνικῆς δαπάνης, ἐναντι τοῦ ἀντιστοίχου 22,7% τοῦ οἰκονομικοῦ ἔτους 1971 :

5. To make a comparison between State expenditures and gross national expenditure at market prices during the last seven years, a relative table is quoted below. According to the latter, the gross national expenditure in 1972 amounted to 376.821 m. drs. Therefore, the State expenditure corresponds to 23,7% of gross national expenditure, as against 22,7% of the fiscal year 1971:

* Ἐκατομμύρια δραχμῶν

Million drachmae

	1966	1967	1968	1969	1970	1971	1972	
Δαπάναι κρατικοῦ προϋπολογισμοῦ	39.039	45.630	52.112	65.544	65.126	73.875	89.119	Expenditures of State budget
* Ἀκαθάριστος ἐθνικὴ δαπάνη εἰς ἀγοραίας τιμὰς*	198.409	215.571	235.051	262.552	293.026	325.292	376.821	Gross national expenditure at market prices*
* Ἀναλογία δαπανῶν προϋπολογισμοῦ πρὸς ἐθνικὴν δαπάνην%*	19,7	21,2	22,2	26,3	22,2	22,7	23,7	Percent budget expenditures to national expenditure*

* Ἀναθεωρηθέντα στοιχεῖα.

* Revised data.

6. Αι τρέχουσαι (καταναλωτικά) δαπάναι τοῦ κρατικοῦ προϋπολογισμοῦ ἀνῆλθον, κατὰ τὸ οἰκονομικὸν ἔτος 1972, εἰς 67.576 ἑκατ. δρχ., ἀντεπροσώπευσαν δὲ αὐταὶ τὸ 75,8% τοῦ συνόλου τῶν κατὰ τὸ ἔτος τοῦτο δαπανῶν, ἔναντι 78,8% τοῦ προηγούμενου ἔτους. Αἱ δαπάναι αὐταὶ κατανέμονται ὡς ἀκολούθως, κατὰ τὰς κυριώτερας κατηγορίας αὐτῶν :

6. The current (consumption) expenditures of State budget amounted to 67.576 m. drs. in 1972, representing 75,8% of the expenditures totally effected in the same year, as against 78,8% for the preceding year. These expenditures are distributed as follows, by principal categories :

* Ἑκατομμύρια δραχμῶν

Million drachmae

Κυριώτεροι κατηγορία καταναλωτικῶν δαπανῶν	1971	1972	Διαφορά — Difference		Principal categories of consumption expenditures
			εἰς ἀπολύτους ἀριθμοὺς in absolute figures	εἰς ποσοστὰ τοῖς % %	
Σύνολον δαπανῶν καταναλώσεως	58.212	67.576	9.364	16,1	Total consumption expenditures
1. Ἀποδοχαὶ δημοσίων ὑπαλλήλων (περιλαμβανομένων τῶν ἐπιδόματων, προσθέτων παροχῶν, ἐξόδων νοσηλείας κλπ.)	20.169	21.941	1.772	8,7	1. Remuneration of civil servants (incl. benefits, extra payments, hospitalization expenditures etc.)
2. Συντάξεις (πολιτικά, στρατιωτικά, πολεμικά, προσωπικά)	7.847	8.592	745	9,5	2. Pensions (civil, military, war and personal)
3. Πληρωμαὶ διὰ μὴ προσωπικὰς ὑπηρεσίας	1.738	1.982	244	14,0	3. Expenditures required for non-personal services
4. Πληρωμαὶ διὰ τὴν προμήθειαν καταναλωτικῶν ἀγαθῶν	2.732	2.909	177	6,5	4. Expenditures for the supply of consumption goods
5. Ἐπιδοτήσεις	2.076	2.784	708	34,1	5. Money transfers
6. Ἐπιχορηγήσεις πρὸς ΝΠΔΔ καὶ ἑτέρους Ὄργανισμοὺς	6.529	6.817	288	4,4	6. Subsidies of Legal Entities and other Organizations
7. Ἐξυπηρέτησις δημοσίου χρέους	7.084	7.984	900	12,7	7. Regulation of public debt
8. Ἀποδόσεις ἐσόδων εἰσπραχθέντων διὰ τρίτους	3.634	5.082	1.448	39,8	8. Restitution of amounts collected on account of third parties
9. Λοιπαὶ διάφοροι δαπάναι	6.403	9.485	3.082	48,1	9. Other miscellaneous expenditures

* Ἀποδοχαὶ δημοσίων ὑπαλλήλων

Receipts of civil servants

7. Αἱ ἀποδοχαὶ τῶν δημοσίων ὑπαλλήλων, πολιτικῶν καὶ στρατιωτικῶν, καταλαμβάνουν σημαντικὸν μέρος τῶν δαπανῶν τοῦ κρατικοῦ προϋπολογισμοῦ. Οὕτω, κατὰ τὸ ἔτος 1972, τὸ συνολικῶς διατεθὲν ποσὸν δι' ἀποδοχὰς δημοσίων ὑπαλλήλων ἀνῆλθεν εἰς 21.941 ἑκατ. δρχ. Τοῦτο ἀντεπροσώπευσε τὸ 32,5% τῶν δαπανῶν καταναλώσεως τοῦ τακτικοῦ προϋπολογισμοῦ καὶ τὸ 31,1% τοῦ συνόλου τῶν ἐσόδων ἐξ ἐγγυρίων πόρων, πλὴν δανείων καὶ ἐσόδων ἐξ ἐπενδύσεων. Ἐνταῦθα, ὑπὸ τὴν ἔννοίαν ἀποδοχὰς δημοσίων ὑπαλλήλων περιλαμβάνονται: ὁ βασικὸς μισθός, τὰ διαφόρου φύσεως ἐπιδόματα, αἱ πρόσθετοι παροχαὶ ὑπὸ μορφήν ὑπερωριῶν, ἐξόδων κινήσεως καὶ συμμετοχῆς εἰς συμβούλια καὶ ἐπιτροπὰς, ὡς καὶ τὰ ἐξόδα νοσηλείας καὶ κηδειῶν. Ἐπίσης, περιλαμβάνονται τὰ ὀδοιπορικὰ ἐξόδα, αἱ ἐπιχορηγήσεις πρὸς τὰ ἀσφαλιστικὰ ταμεῖα τῶν ὑπαλλήλων, αἱ εἰσφοραὶ εἰς τὸ ΙΚΑ διὰ τὸ ἔκτακτον προσωπικὸν καὶ αἱ ἐπιχορηγήσεις ὑπὲρ τῶν λογαριασμῶν διὰ τὴν μισθοδοσίαν ἐφημερίων καὶ ἀγροφυλάκων. Σημειωθῆτω, ὅτι ἐκ τῶν ἐξόδων νοσηλείας καὶ κηδειῶν ἀφηρέθησαν τὰ ποσὰ τὰ ἀντιστοιχοῦντα εἰς τοὺς συνταξιούχους. Ἐπίσης, ἐνταῦθα περιλαμβάνονται καὶ τὰ ποσὰ τὰ διατεθέντα ὑπὸ τοῦ κρατικοῦ προϋπολογισμοῦ ὑπὸ μορφήν ἐπιχορηγήσεως πρὸς τὰ κρατικὰ νοσοκομεῖα κλπ., διὰ τὴν ἀντιμετώπισιν δαπανῶν μισθοδοσίας τοῦ προσωπικοῦ αὐτῶν.

7. The receipts of civil servants, including members of Armed Forces, constitute a considerable part of the State budget expenditures. Thus, in 1972, the total amount disposed for this purpose amounted to 21.941 m. drs., representing 32,5% of the expenditures of the ordinary budget and 31,1% of the total receipts from domestic sources, excluding loans and receipts from investments. In this connection, receipts of civil servants include: basic salary, benefits of any kind, extra payments for overtime work, movement expenses, participation in councils and committees, as well as hospitalization and funeral expenses. They also include travel expenses, subsidies to insurance funds of civil servants, contributions to the Social Security Organization (IKA) for personnel on contract, as well as subsidies for the remuneration of clergymen and rural-guards. It should be noted that the hospitalization and funeral expenses have been reduced by the amounts corresponding to pensioners. Included are also amounts disposed from the State budget for subsidizing State hospitals etc. for the remuneration of their personnel.

8. Τὸ κατὰ τὸ ἔτος 1972 διατεθὲν ποσόν, ἐξ 21.941 ἑκατ. δρχ., διὰ τὴν κατηγορίαν ταύτην τῶν δαπανῶν, ὑπερέχει τοῦ ἀντιστοίχου κατὰ τὸ προηγούμενον ἔτος 1971 κατὰ 1.772 ἑκατ. δρχ., ἤτοι κατὰ 8,8%.

8. The amount of 21.941 m. drs. disposed for this kind of expenditures in 1972 exceeds the corresponding amount of 1971 by 1.772 m. drs., i.e. by 8,8%.

9. Έκ του ανωτέρω ποσού, διατεθέντος διά τὰς ἀποδοχὰς τῶν ὑπαλλήλων, ποσὸν ἐκ 12.264 ἑκατ. δρχ., ἦτοι 55,9%, διετέθη εἰδικῶς διά τὰς ἀποδοχὰς τῶν δημοσίων πολιτικῶν ὑπαλλήλων, ποσὸν δὲ ἐξ 7.473 ἑκατ. δρχ., ἦτοι τὸ 34,1%, διετέθη διά τὰς ἀποδοχὰς τῶν στρατιωτικῶν ἐν γένει καὶ τῶν ὀργάνων τῶν σωμάτων ἀσφαλείας. Περαιτέρω, ποσὸν ἐκ 532 ἑκατ. δρχ. διετέθη διά τὴν μισθοδοσίαν τῶν ἐφημερίων καὶ ποσὸν ἐξ 176 ἑκατ. δρχ. τῶν ἀγροφυλάκων. Ἐπὶ πλεόν ποσὸν 1.496 ἑκατ. δρχ. διετέθη ἐπὶ μορφήν ἐπιχορηγήσεως πρὸς τὰ κρατικὰ νοσοκομεία, Νομαρχικὰ Συμβούλια Ὑγείας, ἀπόρους Κοινοτήτας, Κεντρικὸν Ταμεῖον Γεωργίας-Κτηνοτροφίας καὶ Δασῶν, ἀγροτικά νηπιοτροφεῖα, Σχολὰς Νοσηλευτικῶν Ἰδρυμάτων κλπ., διά τὴν μισθοδοσίαν τοῦ προσωπικοῦ των.

Πρὸς πληρεστέραν κατατόπισιν τῶν ἐνδιαφερομένων, παρατίθεται ὁ κατωτέρω πίναξ, εἰς τὸν ὅποιον ἀναλύονται αἱ ἀποδοχαὶ τῶν δημοσίων ὑπαλλήλων, κατὰ τὰ ἔτη 1971 καὶ 1972, καὶ ἐμφανίζονται αἱ μεταξὺ τῶν ἐτῶν τούτων διαφοραί, κατὰ κατηγορίαν δαπανῶν μισθολογίου εἰς ἀπολύτους ἀριθμοὺς καὶ εἰς ποσοστὰ:

9. Out of the total amount disposed for salaries, 12,264 m. drs., or 55,9%, were disposed for remuneration of civil servants, 7,473 m. drs. or 34,1%, for the members of armed and security forces in general. Furtheron, 532 m. drs. and 176 m. drs. were disposed for remuneration of clergymen and rural guards respectively. Besides, an amount of 1,496 m. drs. was granted to State hospitals, regional health councils, indigent communes, Central Fund of Agriculture, Livestock and Forestry, rural nurseries, etc., for payroll expenditures of the engaged personnel.

An analysis of the civil servants' salaries in 1971 and 1972 is given below:

Ἑκατομμύρια δραχμῶν

Million drachmae

Εἶδος ἀποδοχῶν	1971	Ποσοστὸν τοῖς % τοῦ συνόλου τῶν ἀποδοχῶν Percent over total receipts	1972	Ποσοστὸν τοῖς % τοῦ συνόλου τῶν ἀποδοχῶν Percent over total receipts	Διαφορὰ—Difference 1972 — 1971		Kind of receipts
					Εἰς ἀπολύτους ἀριθμοὺς In absolute figures	Εἰς ποσοστὰ %	
Σύνολον	20.169	100,0	21.941	100,0	1.772	8,8	Total
Πολιτικοὶ ὑπάλληλοι	11.149	55,3	12.264	55,9	1.115	10,0	Civil servants
Βασικὸς μισθὸς	5.995	29,7	6.463	29,5	468	7,8	Basic salary
Διάφορα ἐπιδόματα	3.014	15,0	3.399	15,5	385	12,8	Miscellaneous benefits
Πρόσθετοι παροχαὶ (ἔξοδα ὑπερωριῶν, κινήσεως καὶ συμβουλίων)*	331	1,6	503	2,3	172	52,0	Additional payments (overtime work, movement expenses and participation in councils)*
Παροχαὶ εἰδικῶν κατηγοριῶν ὑπαλλήλων	833	4,1	869	4,0	36	4,3	Payments for special employee categories
Ἔξοδα νοσηλείας καὶ κηδεῶν ...	362	1,8	416	1,9	54	14,9	Hospitalization and funeral expenses
Ἀμοιβαὶ ἐκτελούντων εἰδικὰς ὑπηρεσίας	166	0,8	144	0,6	-22	-13,3	Payments to persons performing special duties
Ὀδοιπορικά	153	0,8	176	0,8	23	15,0	Travel expenses
Εἰσφορὰ διὰ τὴν κοινωνικὴν ἀσφάλισιν καὶ πρόνοιαν *	295	1,5	294	1,3	-1	-0,3	Contribution for social insurance and welfare
Στρατιωτικοὶ ὑπάλληλοι	7.007	34,8	7.473	34,1	466	6,7	Members of the Armed Forces
Βασικὸς μισθὸς	3.913	19,4	4.210	19,2	297	7,6	Basic salary
Διάφορα ἐπιδόματα	2.422	12,0	2.550	11,6	128	5,2	Miscellaneous benefits
Πρόσθετοι παροχαὶ	34	0,2	36	0,2	2	5,9	Additional payments
Ὀδοιπορικά	410	2,0	422	1,9	12	2,9	Travel expenses
Ἔξοδα νοσηλείας καὶ κηδεῶν ..	219	1,1	246	1,1	27	12,3	Hospitalization and funeral expenses
Εἰσφορὰ διὰ τὴν κοινωνικὴν ἀσφάλισιν καὶ πρόνοιαν	9	0,0	9	0,0	—	—	Contribution for social insurance and welfare
Μισθοὶ ἀγροφυλάκων καὶ ἐφημερίων	668	3,3	708	3,2	40	6,0	Remuneration of clergymen and rural guards
Κάλυψις λογαριασμοῦ ἀγροφυλακῆς	158	0,8	176	0,8	18	11,4	Financing of Rural Policy's account
Κάλυψις λογαριασμοῦ μισθοδοσίας ἐφημερίων	510	2,5	532	2,4	22	4,3	Financing of the clergymen's remuneration account
Ἀποδοχαὶ προσωπικοῦ κρατικῶν νοσοκομείων κλπ.	1.345	6,6	1.496	6,8	151	11,2	Remuneration of personnel of State hospitals etc.

* Περιλαμβάνεται καὶ ἡ δι' ἔξοδα χρήσεως αὐτοκινήτου παρεχομένη ἀποζημίωσις εἰς τοὺς γενικοὺς γραμματεῖς, γενικοὺς διευθυντὰς καὶ ἀναπληρωτὰς γενικοὺς διευθυντὰς τῶν Ὑπουργείων, ὡς καὶ ἡ μισθοδοσία Ἀρχιερέων Δωδεκανήσου.

* Including also special allowance granted to the Secretary General, Director General and Deputy Director General of each Ministry for the use of motor-car. Including also remuneration of archpriests of Dodecanese.

10. 'Επί τοῦ θέματος τῶν ἀποδοχῶν δύναται τελικῶς νά προστεθῆ, ὅτι ὁ βασικὸς μισθὸς τῶν πολιτικῶν ὑπαλλήλων ἀντιπροσωπεύει τὸ 52,7% τοῦ συνόλου τῶν ἀποδοχῶν αὐτῶν καὶ τὸ 29,5% τοῦ συνόλου τῶν ἀποδοχῶν τῶν ὑπαλλήλων ἐν γένει. 'Επίσης, ὁ βασικὸς μισθὸς τῶν στρατιωτικῶν καὶ τῶν ὀργάνων τῶν σωμάτων ἀσφαλείας ἀντιπροσωπεύει τὸ 56,3% τοῦ συνόλου τῶν ἀποδοχῶν αὐτῶν καὶ τὸ 19,2% τοῦ συνόλου τῶν ἀποδοχῶν τῶν ὑπαλλήλων ἐν γένει.

Συντάξεις

11. Αἱ δαπάναι διὰ τὴν παροχὴν πάσης φύσεως συντάξεων (συντάξεις παρεχόμεναι εἰς δημοσίους πολιτικούς καὶ στρατιωτικούς ὑπαλλήλους, θύματα πολέμου, ὡς καὶ προσωπικαὶ συντάξεις) ἀνῆλθον κατὰ τὸ ἔτος 1972 εἰς 8.592 ἑκατ. δρχ. Αὐταὶ ὑπερτεροῦν τῶν ἀντιστοιχῶν δαπανῶν κατὰ τὸ προηγούμενον ἔτος κατὰ 745 ἑκατ. δρχ., ἤτοι κατὰ 9,5%. Εἰς τὸ ποσὸν τῶν συντάξεων περιελήφθησαν καὶ αἱ δαπάναι αἱ διατεθεῖσαι διὰ νοσήλεια καὶ ἐξοδα κηδείας τῶν συνταξιούχων. Τὸ συνολικὸν τοῦτο ποσὸν τῶν δαπανῶν καλύπτει τὸ 12,7% τῶν τρεχουσῶν δαπανῶν τοῦ τακτικοῦ κρατικοῦ προϋπολογισμοῦ καὶ τὸ 12,2% τῶν ἐσόδων ἐξ ἐγχωρίων πόρων, πλὴν δανείων καὶ ἐσόδων ἐξ ἐπενδύσεων. Τὰ ἀντίστοιχα ποσοστὰ διὰ τὸ ἔτος 1971 ἦσαν 13,5% καὶ 12,8%.

12. Ὁ ἀριθμὸς τῶν συνταξιούχων κατὰ τὸ τέλος τοῦ ἔτους 1972 ἀνῆρχετο εἰς 167.064. Ὁ ἀριθμὸς οὗτος παρουσιάζεται ἡδὺξημένος, ἐναντι τοῦ προηγούμενου ἔτους, κατὰ 2.646 συνταξιούχους. Συμφώνως πρὸς τὰ στοιχεῖα τῶν δύο τελευταίων στηλῶν τοῦ κατωτέρου πίνακος, ὁ μέσος ὅρος τῆς κατ' ἄτομον ἐτησίας συντάξεως ἦτο κατὰ τὸ ἔτος 1972 ἡδὺξημένος εἰς ἀπάσας τὰς κατηγορίας συνταξιούχων, ἐναντι τοῦ προηγούμενου ἔτους 1971.

13. Οὕτω, τὸ σύνολον τῶν δαπανῶν (δι' ἀποδοχὰς καὶ συντάξεις) κατὰ τὸ 1972 ἐκάλυψε τὸ ποσὸν τῶν 30.533 ἑκατ. δρχ., ἤτοι τὸ 45,2% τῶν καταναλωτικῶν δαπανῶν καὶ τὸ 34,3% τοῦ συνόλου τῶν δαπανῶν. 'Επίσης, τοῦτο ἐκάλυψε τὸ 48,2% τῶν ἐσόδων ἐξ ἐγχωρίων πόρων, πλὴν δανείων καὶ ἐσόδων ἐξ ἐπενδύσεων, καὶ τὸ 34,3% τοῦ συνόλου τῶν ἐσόδων τοῦ Κράτους.

10. With regard to salaries, we can conclude that the basic salary of civil servants represents 52,7% of their total receipts and 29,5% of the total receipts of all employees in general. Similarly, the basic salary paid to members of the armed forces and security forces represents 56,3% of their total receipts and 19,2% of the total receipts of all employees in general.

Pensions

11. The expenditure required for all kinds of pensions (i.e. civil, military, war, personal) amounted to 8.592 m. drs. in 1972, exceeding the corresponding expenditure in 1971 by 745 m. drs., or 9,5%. The amount disposed for pensions also included hospitalization and funeral expenses of pensioners. Such total expenditure covers 12,7% of the ordinary State budget current expenditures and 12,2% of the revenue from domestic sources, excluding loans and investments revenue. The corresponding percentages for 1971 were 13,5% and 12,8% respectively.

12. The number of pensioners at the end of 1972 amounted to 167.064. This is increased as compared to 1970—namely by 2.646 pensioners. On the basis of the figures shown in the two last columns of the following table, the average yearly per capita pension in 1972 showed an increase in all pension categories, as against the previous year 1971.

13. Thus, the total expenditure required for salaries and pensions in 1972 amounted to 30.533 m. drs., i.e. 45,2% of consumption expenditures and 34,3% of overall expenditures. This also covered 48,2% of the revenue from domestic sources, excluding loans and investments revenue, and 34,3% of the total revenue of the State.

*Ανάλυσις συντάξεων — Analysis of pensions

Εἶδος συντάξεων	Ποσὰ συντάξεως (ἑκατ. δραχμῶν) Amount of pension (million drachmae)		Ἀριθμὸς συνταξιούχων Number of pensioners		Μέσος ὅρος ἐτησίας συντάξεως κατὰ συνταξιούχον (δραχμαὶ) Average per capita annual pension (in drs.)		Type of pension
	1971	1972	1971	1972	1971	1972	
Σύνολον	7.847,2	8.591,8	164.418	167.064	—	—	Total
Πολιτικά	3.388,4	3.785,9	55.745	58.306	60.783	64.931	Civil
Στρατιωτικά	2.770,3	2.993,8	43.498	44.543	63.687	67.211	Military
Πολεμικά	1.352,2	1.418,9	65.126	64.173	20.762	22.111	War
Προσωπικά	6,6	6,5	49	42	134.694	154.762	Personal
*Ἐξοδα νοσηλείας καὶ κηδειῶν	329,7	386,7	—	—	—	—	Hospitalization and funeral expenditures

Πληρωμαὶ διὰ μὴ προσωπικὰς ὑπηρεσίας

14. Εἰς τὴν κατηγορίαν ταύτην περιελήφθησαν αἱ δαπάναι τοῦ Κράτους αἱ γινόμεναι διὰ τὴν ἀγορὰν τῶν

Payments for non-personal services

14. This category covers State expenditures made for non-personal services, such as expenditures for

ύπηρεσιών των καλουμένων μη προσωπικών, ως π.χ. δαπάναι διὰ μισθώματα, επικοινωνίας, ύδρευσι, φωτισμόν, καθαριότητα κλπ.

Ἐξέλιξις τῶν ἐν λόγῳ δαπανῶν παρέχεται ἐπαρκῶς εἰς τὸν ἐπόμενον πίνακα :

leases, communication, water supply, street lighting and cleansing, etc.

An adequate analysis of the expenditures concerned is included in the following table :

Πληρωμαὶ διὰ μὴ προσωπικῶν ὑπηρεσιῶν — Payments for non-personal services

Ἐκατομύρια δραχμῶν

Million drachmae

Εἶδος δαπάνης	1971	1972	Διαφορὰ — Difference		Kind of expenditure
			εἰς ἀπολύτους ἀριθμοὺς in absolute figures	εἰς ποσοστὰ τοῖς % in percentages	
Σύνολον	1.738,4	1.982,0	243,6	14,0	Total
Μισθώματα	429,0	473,4	44,4	10,3	Leases
Μεταφοραὶ	251,9	308,3	56,4	22,4	Transportation
Ἐπικοινωνίαι	138,9	193,8	54,9	39,5	Communication
Ἐξέλιξις, φωτισμός, καθαριότης	166,7	171,6	4,9	2,9	Water supply, lighting and cleansing
Δημόσιαι σχέσεις	101,7	100,2	- 1,5	- 1,5	Public relations
Συντήρησις καὶ ἐπισκευὴ μόνιμων ἐγκαταστάσεων	104,3	104,1	- 0,2	- 0,2	Repair and maintenance of permanent installations
Συντήρησις καὶ ἐπισκευὴ μηχανικοῦ καὶ λοιποῦ ἐξοπλισμοῦ	105,6	121,7	16,1	15,2	Repair and maintenance of mechanical and other equipment
Λοιπαὶ δαπάναι ἐκ μὴ προσωπικῶν ὑπηρεσιῶν	440,3	508,8	68,5	15,6	Other expenditures for non-personal services

Πληρωμαὶ διὰ τὴν προμήθειαν καταναλωτικῶν ἀγαθῶν (πλὴν στρατιωτικῶν κατασκευῶν καὶ ἐξοπλισμῶν)

15. Διὰ προμήθειαν καταναλωτικῶν, κυρίως, ἀγαθῶν, ὁ κρατικὸς προϋπολογισμὸς κατὰ τὸ ἔτος 1972 ἐπεβαρύνθη μὲ τὸ ποσὸν τῶν 2.909 ἑκατ. δρχ. Τὸ ποσὸν τοῦτο παρουσιάζεται ἡδὲξῆμενον κατὰ 176,7 ἑκατ. δρχ., ἢτοι κατὰ 6,5%, ἔναντι τοῦ προηγουμένου οἰκονομικοῦ ἔτους.

Payments for the supply of consumer's goods (excl. military constructions and equipment)

15. For the supply of consumption goods the State budget has been charged with 2.909 m. drs. in 1972. This amount presents an increase of 176,7 m. drs., or 6,5%, compared to the previous fiscal year.

Ἐξέλιξις τῶν σχετικῶν ποσῶν δίδεται κατωτέρω :

The relative amounts are analysed as follows :

Ἐκατομύρια δραχμῶν

Million drachmae

Εἶδος δαπάνης	1971	1972	Διαφορὰ Difference	Kind of expenditure
Σύνολον	2.732,0	2.908,7	176,7	Total
Ἐξοπλισμὸς γραφείων καὶ ἐργαστηρίων (ἐπιπλα, σκεύη κλπ.)	305,7	388,4	82,7	Office and laboratory equipment (furniture, fixtures etc.)
Εἶδη ὑγιεινῆς, καθαριότητος κλπ.	118,5	119,9	1,4	Sanitary articles etc.
Εἶδη συντήρησεως καὶ ἐπισκευῆς ἀγαθῶν διαρκοῦς χρήσεως	746,1	781,7	35,6	Articles for the repair and maintenance of durable goods
Διατροφή, ἱματισμὸς κλπ.	1.114,0	1.175,5	61,5	Foodstuffs, clothing etc.
Καύσιμα καὶ λιπαντικά	368,9	347,7	- 21,2	Fuels and lubricants
Λοιπαὶ δαπάναι	78,8	95,5	16,7	Other expenditures

Ἐπιχορηγήσεις

16. Τὸ Κράτος, ὡς γνωστόν, ἔχει παραχωρήσει ὀρισμένας ἀρμοδιότητάς του εἰς ἕτερα Νομικὰ Πρόσωπα Δημοσίου Δικαίου, τὰ ὅποια, ἐπιχορηγούμενα ὑπ' αὐτοῦ, ἔχουν ἀναλάβει τὴν διεξαγωγὴν λειτουργιῶν τινῶν, αἱ ὅποια, ὡς ἐκ τῆς φύσεώς των, ἐμπίπτουν εἰς τὴν κρατικὴν δραστηριότητα. Πέραν τῆς κατηγορίας ταύτης τῶν Νομικῶν Προσώπων, ὑφίσταται, ἐπίσης, πλῆθος ἐτέρων,

Subsidies

16. As already known, the State has transferred some of its capacities to other Legal Entities of Public Law which, supported by it, have undertaken to carry out certain functions falling within the State's capacity. Besides this category of Legal Entities there are also many others, acting in several sectors and for several purposes, which, although

εις διαφόρους τομείς ή διαφόρων σκοπών, τὰ ὅποια, παρ' ὅλον ὅτι δὲν ἀσκοῦν τμήμα τῆς κρατικῆς δραστηριότητος, ἐν τούτοις ἐπιχορηγοῦνται ἐκ τοῦ κρατικοῦ προϋπολογισμοῦ κατ' ἔτος.

17. Οὕτω, τὸ σύνολον τῶν κρατικῶν δαπανῶν διὰ ἐπιχορηγήσεις, κατὰ τὸ 1972, ἀνῆλθεν εἰς 8.845,2 ἐκ. δρχ., ἐναντι τῶν 8.383,5 ἐκατ. δρχ. διατεθεισῶν κατὰ τὸ 1971. Σημειοῦται, ἐπομένως, αὐξήσις μεταξὺ τῶν δύο τούτων ἐτῶν κατὰ 462 ἐκατ. δρχ., ἥτοι κατὰ 5,5%.

18. Ἡ διάθεσις τῶν ἀνωτέρω ποσῶν, κατ' εἰδικὰς κατηγορίας ἐπιχορηγήσεων, ἐμφανίζεται εἰς τὸν ἀκολουθοῦντα πίνακα :

they do not exercise any governmental activity, nevertheless are annually subsidised from the State's budget.

17. Thus, the total expenditures disposed in this connection amounted to 8.845,2 m. drs. in 1972, as against 8.383,5 m. drs. in 1971. An increase of 462 m. drs., or 5,5%, is therefore noted between the two years.

18. An analysis of the above subsidies by special categories is given below:

Ἑκατομύρια δραχμῶν

Million drachmae

Ἐπιχορηγήσεις	1971	1972	Διαφορὰ — Difference		Subsidies granted to:
			εἰς ἀπολύτου ἀριθμ. in absolute figures	εἰς ποσοστὰ %	
Σύνολον	8.383,5	8.845,2	461,7	5,5	Total
Εἰς Νομαρχιακὰ Ταμεῖα	73,8	86,6	12,8	17,3	Regional funds
Εἰς Δήμους καὶ Κοινότητες	724,8	608,8	- 116,0	- 16,0	Municipalities and Communes
Εἰς Ἐκπαιδευτικοὺς Ὀργανισμοὺς	810,6	954,8	144,2	17,8	Educational institutions
Εἰς Νοσηλευτικὰ Ἰδρύματα καὶ Νομαρχιακὰ Συμβούλια Ὑγείας κλπ.	1.627,5	2.302,6	675,1	41,5	Health institutions, regional health councils etc.
Εἰς Ἰδρύματα Κοινωνικῆς Προνόιας ..	707,5	847,4	139,9	19,8	Social welfare institutions
Εἰς Ὀργανισμοὺς Κοινωνικῆς Ἀσφαλίσεως	1.397,9	1.425,9	28,0	2,0	Social insurance funds
Εἰς Ὀργανισμοὺς Συγκοινωνιῶν - Ἐπικοινωνιῶν	1.243,5	1.220,0	- 23,5	- 1,9	Transport and Communication Organizations
Λοιπὰ ἐπιχορηγήσεις	1.798,0	1.399,1	- 398,9	- 22,2	Other subsidies

19. Εἰς τὸ ποσὸν τῶν ἐπιχορηγήσεων προσετέθη καὶ τὸ ποσὸν τὸ ὅποιον διετέθη εἰς τὰ κρατικὰ Νοσοκομεῖα καὶ Νομαρχιακὰ Συμβούλια Ὑγείας καὶ Ἀσφαλίσεως Ἀγροτῶν, διὰ τὴν ἀντιμετώπισιν δαπανῶν μισθοδοσίας τοῦ προσωπικοῦ αὐτῶν. Τοῦτο ἔχει προστεθῆ εἰς τὴν κατηγορίαν τῶν δαπανῶν «ἀποδοχαὶ δημοσίων ὑπαλλήλων».

Ἐπιδοτήσεις

20. Εἰς τὴν κατηγορίαν ταύτην περιλαμβάνονται δαπάναι πραγματοποιηθεῖσαι πρὸς βελτίωσιν τοῦ ἐπιπέδου διαβιώσεως τῶν πτωχοτέρων, ἰδίᾳ, τάξεων, πρὸς συγκράτησιν τῶν τιμῶν ὄρισμένων ἀγαθῶν, πρὸς ἐνίσχυσιν ὄρισμένων καλλιεργειῶν, πρὸς παροχὴν κινήτρων διὰ ἐπαύξησιν τῆς παραγωγῆς καὶ πρὸς ἐνίσχυσιν τῶν συγκοινωνιακῶν μέσων.

21. Τὰ διὰ τοὺς σκοποὺς τούτους διατεθέντα ποσά, κατὰ τὸ οἰκονομικὸν ἔτος 1972, ἀνῆλθον εἰς 2.960,1 ἐκατ. δρχ. καὶ ἐσημείωσαν αὐξήσιν κατὰ 726 ἐκατ. δρχ. ἐναντι τῶν τοῦ προηγουμένου οἰκονομικοῦ ἔτους, ὡς προκύπτει ἐκ τῆς παρατιθεμένης ἐν τῷ κατωτέρω πίνακι ἀναλύσεως. Ἐκ τῆς μελέτης τῶν στοιχείων τοῦ ἐν λόγω πίνακος προκύπτει ὅτι τὸ κύριον βᾶρος ἐδόθη εἰς τὴν ἐπιδότησιν τῆς παραγωγῆς, τὸ ὕψος τῆς ὁποίας, συμπεριλαμβανομένης τῆς τοῦ προγράμματος ἀναδιαρθρώσεως

19. To the subsidies, the amount disposed for payroll expenditures of State hospitals, regional health councils and rural insurance funds was also added. The amount concerned has been added to the «receipts of civil servants».

Money transfers

20. This category includes expenditures intended to improve the standard of living particularly among poorer classes, to control prices of certain goods, to support certain crops, to stimulate production and support traffic means.

21. The amounts disposed for the above purposes came up to 2.960,1 m. drs. in 1972, i.e. they showed an increase of 726 m. drs. in comparison with the previous year. From an examination of the data, it becomes evident that the greatest part of money transfers was directed towards production. Such transfers mainly concerned the sector of production and accounted for 1.654,1 m. drs., or 55,9%, in 1972, as compared to 83,7 in 1971, also covering

καλλιεργειών και τής επιδοτήσεως λιπασμάτων, ανέρχεται εις 1.654,1 εκατ. δρχ., ήτοι ποσοστόν 55,9% κατά τὸ ἔτος 1972, ἔναντι τοῦ 83,7% διὰ τὸ ἔτος 1971.

the cultivations restructure project and money transfers for fertilizers supply.

Ἀνάλυσις τῶν διατεθέντων ποσῶν δι' ἐπιδοτήσεις κατὰ τὰ ἔτη 1971 καὶ 1972
Analysis of money transfers in 1971 and 1972

Ἐκατομμύρια δραχμῶν

Million drachmae

Εἶδος ἐπιδοτήσεως	1971	1972	Διαφορὰ εἰς ἀπολύτους ἀριθμούς Difference in absolute figures	Money transfers for :
Σύνολον	2.234,1	2.960,1	726,0	Total
Ἐπιδοτήσεις λιπασμάτων	—	20,0	20,0	Supply of fertilizers
Ἐπιδοτήσεις προγράμματος ἀναδιαρθρώσεως καλλιεργειῶν	786,3	682,5	- 103,8	Cultivations restructure program
Λοιπαὶ ἐπιδοτήσεις παραγωγῆς	1.084,2	951,6	- 132,6	Production
Κάλυψις ἐλλείμματος λογαριασμῶν Ἀγροφυλακῆς	158,4	176,2	17,8	Financing deficit of the Agrarian Police
Ἐπιδοτήσεις ἀγόνων γραμμῶν	39,1	32,4	- 6,7	Non-profitable lines
Λοιπαὶ ἐπιδοτήσεις	166,1	1.097,4	931,3	Miscellaneous

Δημόσιον χρέος

22. Τὸ μεταπολεμικὸν δημόσιον χρέος τῆς Ἑλλάδος, ὡς καὶ τὸ διακανονισθὲν προπολεμικὸν τοιοῦτον εἰς δολάρια ΗΠΑ, ἀνήρχετο κατὰ τὸ τέλος τοῦ οἰκονομικοῦ ἔτους 1972 εἰς τὸ ποσὸν τῶν 87.523,6 εκατ. δρχ., ἔναντι τῶν 71.420,4 εκατ. δρχ. τοῦ προηγούμενου οἰκονομικοῦ ἔτους. Ἡ μεταξὺ τῶν δύο τούτων ἐτῶν σημειωθεῖσα αὐξήσις ὀφείλεται, ἀφ' ἑνὸς μὲν εἰς τὴν αὐξήσιν τῶν εἰς δραχμὰς δανείων (δάνεια οἰκονομικῆς ἀναπτύξεως), ἀφ' ἑτέρου δὲ εἰς τὴν αὐξήσιν τοῦ κυμαινομένου χρέους εἰς δραχμὰς (ἔντοκα γραμμάτια Ν.Δ. 3745/47). Ὁμοίως, αὐξήσις παρουσιάζεται καὶ εἰς τὰ εἰς ξένον συνάλλαγμα ἐκπεφρασμένα δάνεια καὶ ὀφειλόμενα εἰς δραχμὰς.

23. Ἡ ἐπιβάρυνσις τοῦ κρατικοῦ προϋπολογισμοῦ διὰ τὴν ἐξυπηρέτησιν τοῦ ἀνωτέρω δημοσίου χρέους ἀνῆλθε κατὰ τὸ 1972 εἰς τὸ ποσὸν τῶν 7.931 εκατ. δρχ. Αὕτη ἀντιστοιχεῖ εἰς ποσοστόν 11,7% τῶν τρεχουσῶν δαπανῶν τοῦ τακτικοῦ κρατικοῦ προϋπολογισμοῦ (ἔνευ τῶν δαπανῶν ΝΑΤΟ), ἔναντι τῶν 7.049 εκατ. δρχ. διατεθέντων κατὰ τὸ προηγούμενον ἔτος καὶ ἀντιστοιχοῦντων εἰς ποσοστόν 12,1%. Ἐκ τοῦ ποσοῦ τῶν 7.931 εκατ. δρχ., τὰ 6.369 εκατ. δρχ. διετέθησαν διὰ τὴν ἐξυπηρέτησιν τοῦ ἐσωτερικοῦ δημοσίου χρέους καὶ τὸ ποσὸν τῶν 1.562 εκατ. δρχ. διὰ τὴν ὁμοίαν τοῦ ἐξωτερικοῦ χρέους. Εἰδικώτερον, διετέθησαν ἐκ τοῦ αὐτοῦ ποσοῦ 3.746 εκατ. δρχ. διὰ πληρωμῆν τόκων καὶ 3.910 εκατ. δρχ. διὰ τὴν πληρωμῆν χρεολυσίων. Ἐπι πλέον, ποσὸν ἐκ 275 εκατ. δρχ. διετέθη διὰ τὴν ἀντιμετώπισιν διαφόρων δαπανῶν ἐχουσῶν σχέσιν μὲ τὸ ἐν γένει δημόσιον χρέος.

Public debt

22. The post-war public debt of Greece, and the pre-war regulated debt in USA dollars, amounted to 87.523,6 m. drs. at the end of the fiscal year 1972, as against 71.420,4 m. drs. for the preceding year. The increase noted between those two years is due to the increase of loans in drachmas (economic development loans) and to a similar increase in the floating debt in drachmas (interest bearing treasury bills D.L. 3745/47). Similarly, an increase is shown in the debt expressed in foreign exchange and owed in drachmae.

23. The surcharge of the State budget for regulating the above public debt amounted to 7.931 m. drs. in 1972, corresponding to 11,7% of ordinary budget expenditures (excluding NATO expenditures), as against 7.049 m. drs. and 12,1% for 1971. Out of the amount of 7.931 m. drs., 6.369 m. drs. were disposed for regulating domestic public debt and 1.562 m. drs. for regulating foreign debt. More particularly, 3.746 and 3.910 m. drs. of the same amount were disposed for the payment of interests and amortizations respectively. Besides, an amount of 275 m. drs. was disposed for covering several expenditures relating to public debt in general.

Επενδύσεις

24. Έκ του συνόλου των δαπανών του κρατικού προϋπολογισμού κατά το έτος 1972, ποσόν εξ 21.022 εκατ. δρχ. διετέθη προς χρηματοδότησιν των κρατικών επενδύσεων. Το έν λόγω ποσόν παρουσιάζεται ηύξημένον κατά 5.545 εκατ. δρχ., ήτοι κατά 35,8% έναντι του προηγούμενου οικονομικού έτους 1971.

25. Έκ του κατά το έτος τουτο διατεθέντος ποσού δι' επενδύσεις, ποσόν εκ 2.586 εκατ. δρχ. εδαπανήθη προς εκτέλεσιν έργων υπό τής Στρατιωτικής Υπηρεσίας Κατασκευής Έργων Άνασυγκροτήσεως (ΣΥΚΕΑ) και προς ανάπτυξιν τής όρεινης οικονομίας. Παράλληλως, ποσόν 517,5 εκατ. δρχ. διετέθη μέσω του τακτικού προϋπολογισμού δι' εκτέλεσιν έργων μη έντεταγμένων εις το πρόγραμμα δημοσίων επενδύσεων. Η άνάλυσις των άνωτέρω ποσών παρέχεται άμέσως κατωτέρω :

Έκατομύρια δραχμών

Million drachmae

Δαπάναι δι' επενδύσεις	1971	1972	Investment expenditures
Σύνολον	15.477,0	21.022,0	Total
α) Περιλαμβανόμεναι εις το πρόγραμμα των κρατικών επενδύσεων	13.035,1	17.918,5	a) Included in State investments program
β) Δι' έργα εκτελούμενα υπό ΣΥΚΕΑ και όρεινης οικονομίας	1.987,0	2.586,0	b) For executing SYKEA works and mountainous economy
γ) Έκτελεσθείσαι μέσω του τακτικού προϋπολογισμού και μη έντεταγμέναι εις το πρόγραμμα οικονομικής ανάπτυξεως	455,0	517,5	c) Executed through ordinary State budget and not included in economic development program

26. Η κάλυψις των δαπανών κρατικών επενδύσεων και, κυρίως, των άνωτέρω α' και β' περιπτώσεων έχει ως άκολούθως :

26. The financing of State investments expenditures, with particular reference to the above cases a and b, has as follows :

Έκατομύρια δραχμών

Million drachmae

Πόροι	1971	1972	Financing sources
Σύνολον	15.022,2	20.504,6	Total
A' Έσωτερικόν	12.292,6	17.276,6	A. Domestic
α) Ειδικά έσοδα επενδύσεων	635,9	1.847,6	a) Special investment revenue
β) Δάνεια	7.325,0	10.526,5	b) Loans
γ) Συνδρομή τακτικού κρατικού προϋπολογισμού	4.331,6	4.902,5	c) Contribution of ordinary State budget
B' Έξωτερικόν	2.729,6	3.228,0	B. Foreign
α) Δάνεια	2.703,3	3.201,6	a) Loans
β) Μεταβιβάσεις	26,3	26,4	b) Transfers
Γ' Προκαταβολαί Τραπεζής τής Έλλάδος	—	—	C. Advances of the Bank of Greece

27. Έκ τής άνάλυσεως του άνωτέρω πίνακος, προκύπτει, ότι, οι πόροι εκ του έξωτερικού, δια την χρηματοδότησιν των κρατικών επενδύσεων κατά το 1972, ηύξηθησαν κατά 498,4 εκατ. δρχ. έναντι του 1971. Ούτω, κατά το έτος 1971, τά εκ των έξωτερικών πηγών ποσά άνήρχοντο εις 2.729,6 εκατ. δρχ., κατά δέ το έτος 1972 ταύτα άνήλθον εις 3.228,0 εκατ. δρχ. Ώσαύτως ή συνδρομή του τακτικού κρατικού προϋπολογισμού, τά δάνεια έσωτερικού και τά ειδικά έξοδα επενδύσεων έσημείωσαν αύξησιν.

27. On the basis of the above analysis, we can note that the foreign sources for financing State investments in 1972 have increased by 498,4 m. drs., as compared to 1971. Thus, amounts from foreign sources were 2.729,6 m. drs. and 3.228,0 m. drs. in 1971 and 1972 respectively. Similarly, the contribution of the ordinary state budget, the domestic loans and the special investment receipts have also shown an increase.

ΠΙΝΑΚΕΣ — TABLES



I. ΦΟΡΟΛΟΓΙΑ ΚΡΑΤΟΥΣ ΚΑΙ ΝΠΔΔ TAXATION OF THE STATE AND LEGAL ENTITIES

I: 1. Άμεσοι και έμμεσοι φόροι Κράτους και ΝΠΔΔ. Οίκον. έτη 1967 μέχρι και 1972
Direct and indirect taxes of the State and Public Legal Entities. Fiscal years 1967 through 1972

Είς εκατομμύρια δραχμών

Million drachmae

	1967	1968	1969	1970	1971	1972 ⁽³⁾	
Σύνολον φορολογίας...	52.028	58.860	66.281	73.429	81.321	95.101	Total taxation
Σύνολον άμεσων φόρων.....	19.348	22.418	25.469	28.504	32.868	39.212	Direct taxes, total
Σύνολον έμμεσων φόρων....	32.680	36.442	40.812	44.925	48.453	55.889	Indirect taxes, total

α) Κρατικός προϋπολογισμός — a) State budget

Σύνολον φόρων	34.979	40.015	45.234	50.139	56.029	65.161	Total taxes
Άμεσοι φόροι	6.729	8.248	9.523	10.847	13.222	15.632	Direct taxes
Έμμεσοι φόροι	28.250	31.767	35.711	39.292	42.807	49.529	Indirect taxes

β) Όργανισμοί Κοινωνικής Ασφαλίσεως — b) Social Security Organizations

Σύνολον φόρων	15.936	17.729	19.908	21.929	23.911	27.859	Total taxes
Άμεσοι φόροι (1)	12.453	14.040	15.804	17.551	19.401	23.288	Direct taxes (1)
Έμμεσοι φόροι (2)	3.483	3.689	4.104	4.378	4.510	4.571	Indirect taxes (2)

γ) Τοπική Αυτοδιοίκησης — c) Local Government

Σύνολον φόρων	110	110	129	265	210	336	Total taxes
Άμεσοι φόροι	65	52	64	91	115	137	Direct taxes
Έμμεσοι φόροι	44	58	65	174	95	199	Indirect taxes

δ) Λοιπά Νομικά Πρόσωπα Δημοσίου Δικαίου — d) Other Legal Entities

Σύνολον φόρων	1.003	1.006	1.010	1.096	1.171	1.745	Total taxes
Άμεσοι φόροι (1)	101	78	78	15	130	155	Direct taxes (1)
Έμμεσοι φόροι (2)	903	928	932	1.081	1.041	1.590	Indirect taxes (2)

Σημ.: Τα στοιχεία του πίνακος τούτου εξήχθησαν βάσει τής πορείας τής εκτελέσεως του κρατικού προϋπολογισμού και του προϋπολογισμού των ΝΠΔΔ.

- (1) Περιλαμβάνονται αι εισφοραί εργοδοτών και ήσφαλισμένων.
(2) Περιλαμβάνονται αι πάσης φύσεως κοινωνικαί εισφοραί.
(3) Προσωρινά στοιχεία.

Note: The data herein have been presented according to the course of the State budget and the budget of Legal Entities of Public Law.

- (1) Including employers' and employees' contributions.
(2) Including social contributions of any kind.
(3) Provisional data.

II. ΕΣΟΔΑ - ΕΞΟΔΑ — REVENUE - EXPENDITURES

II: 1. Έσοδα και έξοδα του κρατικού προϋπολογισμού, βάσει τών γενικών απολογισμών του Γενικού Λογιστηρίου του Κράτους. Οίκον. έτη 1962 μέχρι και 1972

State budget revenue and expenditures on the basis of the records of the General Accounting Office. Fiscal years 1962 through 1972

Εις εκατομμύρια δραχμών

Million drachmae

Οίκον. έτη — Fiscal years	Έσοδα Revenue	Δείκτης 1958 = 100 Index	Έξοδα (1) Expenditures	Δείκτης 1958 = 100 Index	Πλεόνασμα (+) ή Έλλειμμα (-) Surplus (+) or deficit (-)
1962	24.036	152,9*	24.133	152,4*	- 97
1963	24.823	157,9*	25.386	160,3*	- 563
1964	29.506	187,7*	29.825	188,3*	- 319
1965	32.798	208,6*	33.923	214,2*	- 1.125
1966	38.685	246,1*	39.039	246,5*	- 354
1967	45.631	290,3*	45.630	288,2*	+ 1
1968	52.112	331,5*	52.109	329,1*	+ 3
1969	65.620	417,4*	65.544	413,9*	+ 76
1970	65.130	414,3*	65.126	411,3*	+ 4
1971	73.875	469,9*	73.875	466,5*	-
1972	89.131	567,0	89.119	562,8	+ 12

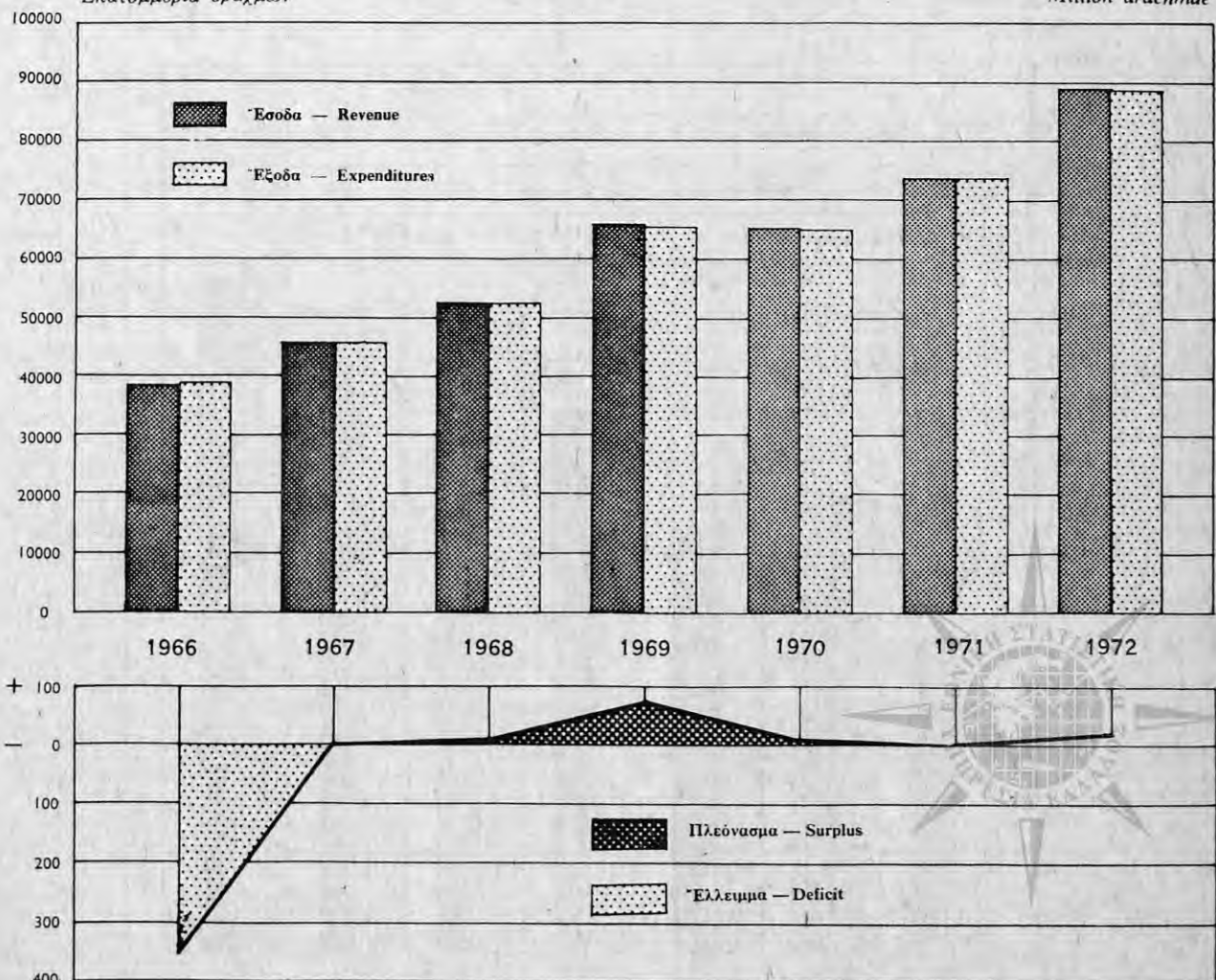
(1) Περιλαμβάνονται και αί δαπάναι κρατικών επενδύσεων.
* Αναθεωρηθέντα στοιχεία.

(1) Including expenditures of State investments.
* Revised data.

Έσοδα και έξοδα του κρατικού προϋπολογισμού. Οίκον. έτη 1966 μέχρι και 1972
State budget revenue and expenditures. Fiscal years 1966 through 1972

Έκατομμύρια δραχμών

Million drachmae



ΕΣΟΔΑ - ΕΞΟΔΑ

II: 2. Έσοδα και έξοδα του κρατικού προϋπολογισμού. Οίκον. έτη 1962 μέχρι και 1972
Revenue and expenditures of ordinary State budget. Fiscal years 1962 through 1972

Εις εκατομμύρια δραχμών

Million drachmae

Οίκον. έτη — Fiscal years	Έσοδα Revenue	Έξοδα (1) Expenditures	Πλεόνασμα (+) ή έλλειμμα (-) Surplus (+) or deficit (-)
1962	24.036	18.283	+ 5.753
1963	24.823	20.331	+ 4.492
1964	29.506	24.453	+ 5.053
1965	32.798	28.560	+ 4.238
1966	38.685	31.956	+ 6.729
1967	45.631	38.414	+ 7.217
1968	52.112	42.847	+ 9.265
1969	65.620	54.706	+ 10.914
1970	65.130	52.159	+ 12.971
1971	73.875	58.853	+ 15.022
1972	89.131	68.614	+ 20.517

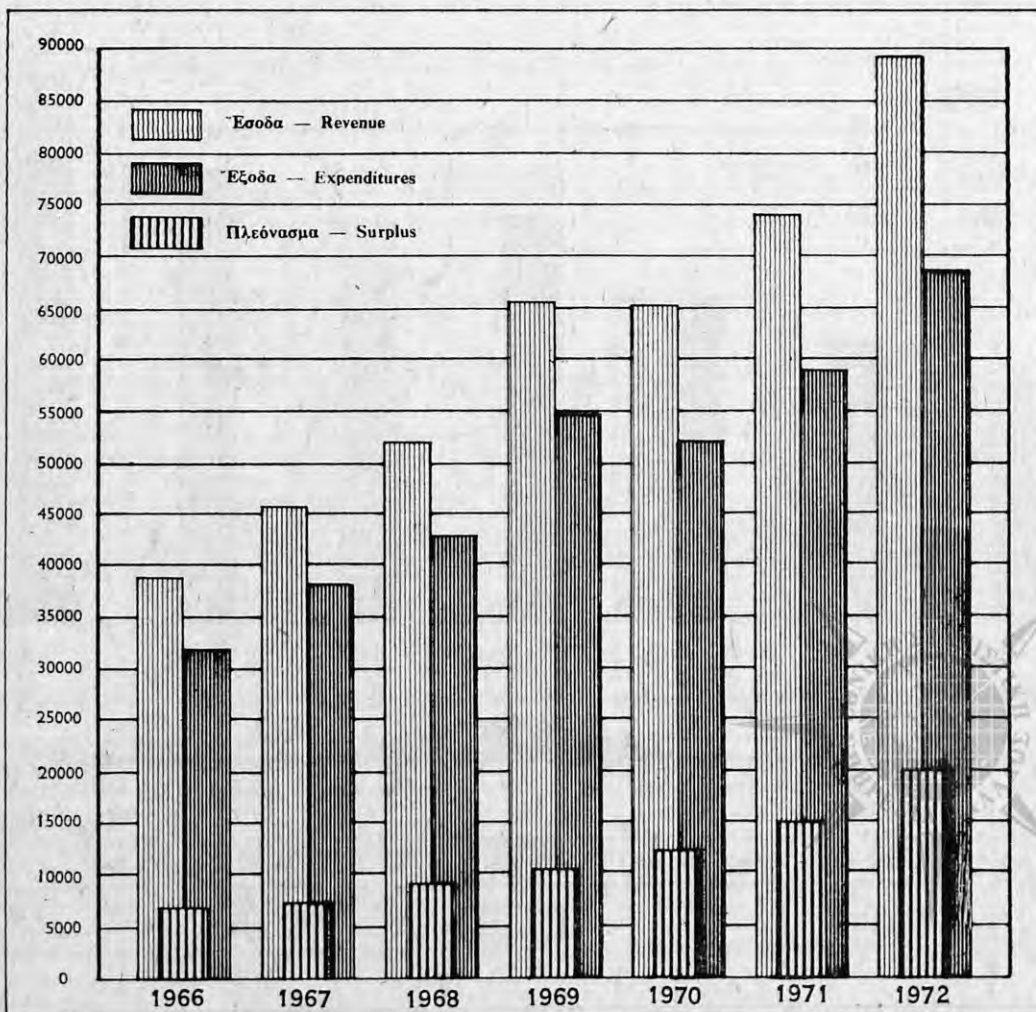
(1) Δεν περιλαμβάνονται αι πληρωμαί προγράμματος κρατικών επενδύσεων, ως και αι δαπάναι επενδύσεων εκτελεσθέντων έργων υπό ΣΥΚΕΑ, θρεινής οικονομίας κλπ., των όποιων αι πιστώσεις μετεφέρθησαν εκ του προϋπολογισμού κρατικών επενδύσεων, ένφ περιλαμβάνονται αι δαπάναι NATO.

(1) Excluding expenditures for State investments program expenditures for SYKEA works, mountainous economy works etc., the credits of which were transferred from the State investments budget. Including NATO expenditures.

Έσοδα και έξοδα του τακτικού κρατικού προϋπολογισμού. Οίκον. έτη 1966 μέχρι και 1972
Revenue and expenditures of ordinary State budget. Fiscal years 1966 through 1972

Έκατομμύρια δραχμών

Million drachmae



II:3. Αποτελέσματα δημοσιονομικής διαχείρισης. Οίκον. έτη 1967 μέχρι και 1972

Cash transaction of the State. Fiscal years 1967 through 1972

Είς εκατομμύρια δραχμών

Million drachmae

	1967	1968	1969	1970	1971	1972	
I. Έσοδα εξ έγχωρίων πόρων (πλην δανείων)	40.219	45.196	50.716	56.160	61.862	72.332	I. Revenue from domestic sources (excl. loans)
α) Άμεσοι φόροι	6.729	8.248	9.523	10.847	13.222	15.632	a) Direct taxes
β) Έμμεσοι φόροι	28.250	31.767	35.711	39.292	42.807	49.529	b) Indirect taxes
γ) Έσοδα κρατικών επενδύσεων.	1.591	842	796	881	636	1.848	c) Revenue from state invest.
δ) Λοιπά έσοδα	3.649	4.340	4.686	5.140	5.197	5.343	d) Other revenue
II. Δαπάναι	45.630	52.109	65.544	65.126	73.875	89.119	II. Expenditures
1. Τακτικός προϋπολογισμός	38.083	43.201	55.208	52.843	60.654	70.680	1. Ordinary budget
α) Τρέχουσαι δαπάναι	37.341	42.228	54.023	51.578	58.212	67.576	a) Current expenditures
β) Δαπάναι επενδύσεων μη έντεταγμένα εις τὸ πρόγραμμα οικονομικής ανάπτυξεως (8.100)	407	381	491	399	455	518	b) Investment expenditures not included in the economic development program (8.100)
γ) Δαπάναι επενδύσεων έντεταγμένα εις τὸ πρόγραμμα οικονομικής ανάπτυξεως (1) (8.200)	335	593	694	866	1.987	2.586	c) Investment expenditures included in the economic development program (1) (8.200)
2. Προϋπολογισμός επενδύσεων	6.882	8.669	10.144	12.101	13.035	17.918	2. Investment budget
3. Δαπάναι NATO	666	239	193	182	187	521	3. NATO expenditures
III. Αποτελέσματα I-II	-5.411	-6.913	-14.828	-8.966	-12.013	-16.767	III. Results I-II
Κάλυμμα	5.411	6.916	14.904	8.970	12.013	16.779	Financing
1. Μεταβιβάσεις εκ τὸν εξωτερικὸν	763	683	622	628	350	992	1. Foreign sources
α) Ἀμερικανική βοήθεια (δωρεά)	16	14	7	—	—	—	a) American aid (grants)
β) Είσφορα κρατῶν-μελῶν NATO	666	238	193	182	187	521	b) Contribution of NATO member-countries
γ) Είδική συμβολή NATO, διὰ δαπάνας άμύνης	—	—	17	1	—	—	c) Special NATO contribution for defence expenditures
δ) Ἐπανορθώσεις	—	—	—	—	—	—	d) Reparations
ε) Λοιπά (2)	82	431	405	445	163	471	e) Other (2)
2. Δάνεια	4.648	6.232	14.282	8.343	11.662	15.787	2. Loans
α) Ἐσωτερικὸν	4.413	4.349	12.145	5.614	8.959	12.585	a) Domestic
Έγτοκα γραμμάτια	2.600	2.500	3.000	3.400	4.400	7.527	Interest bearing treasury il.
Δάνεια οικονομικής ανάπτυξεως (4) 1.800	1.800	2.000	2.000	2.200	2.350	3.000	Economic development loan
Λοιπά (3)	13	49	(5) 7.145	14	(6) 2.209	2.058	Other (3)
β) Ἐξωτερικὸν	235	1.883	2.137	2.729	2.703	3.202	b) Foreign
Ἀμερικανική βοήθεια (δάνεια) ..	—	27	15	28	—	—	American aid (loans)
Λοιπά δάνεια	235	1.856	2.122	2.701	2.703	3.202	Other
3. Είδικαι προκαταβολαί Τραπεζής τῆς Ἑλλάδος έναντι συναφθησόμενων δανείων εσωτερικὸν - εξωτερικὸν	—	—	—	—	—	—	3. Special advances of the Bank of Greece against domestic-foreign loans

(1) ΣΥΚΕΑ, όρεινή οικονομία κλπ.

(2) Βοήθεια Υπάτης Ἀρμοστείας ΟΗΕ διὰ τὸν πρόσφυγα. Βοήθεια NATO δι' αποστολήν Ἑλλήνων υποτρόφων εις εξωτερικόν πρὸς μεταπαιδεύσιν, ὡς καὶ ἀπολήψεις παρὰ κρατῶν-μελῶν NATO έναντι παρεχομένων υπηρεσιῶν κλπ.

(3) Χρεολύσια δανείων εσωτερικὸν καὶ προτὸν ὁμολογιακὸν δανείων δι' ἀποζημίωσιν πρὸς ἀποκατάστασιν ἀκτημόνων.

(4) Ἐξ ὧν, 300 ἑκατ. δρχ. δανεισμός Δημοσίου παρὰ τῆς Τραπεζῆς τῆς Ἑλλάδος πρὸς μερικὴν ἀποκατάστασιν βραχυχρονίου τραπεζικῆς χρηματοδοτήσεως πρὸς ἐργοληπτικὰ ἔργα Δημοσίων επενδύσεων.

(5) Περιλαμβάνεται ποσὸν 7.049 ἑκατ. δρχ. ἐκ δανεισμοῦ τοῦ Δημοσίου παρὰ τῆς Τραπεζῆς Ἑλλάδος πρὸς κάλυψιν δαπανῶν διαγραφῆς ἀγροτικῶν χρεῶν (Α.Ν. 454/68).

(6) Δανεισμός τοῦ Δημοσίου παρὰ τῆς Τραπεζῆς τῆς Ἑλλάδος : α) ἐκ 1.630 ἑκατ. δρχ. πρὸς ἐξόφλησιν ὀφειλῶν πρὸς τὴν Ἀγροτικὴν Τράπεζαν τῆς Ἑλλάδος (Ν.Δ. 865/71) καὶ β) ἐκ 575 ἑκατ. δρχ. πρὸς κάλυψιν δαπανῶν τοῦ Προγράμματος Δημοσίων Ἐπενδύσεων.

(1) SYKEA works, mountainous economy etc.

(2) Assistance granted by the UNO High Commissioner for the refugees. NATO assistance for fellowships awarded to Greeks to be trained abroad, receipts from member-countries for services offered etc.

(3) Amortization of domestic loans and proceeds of economic development State loans for restoring persons possessing no property.

(4) Thereof 300 m. drs. represent State loan from the Bank of Greece for partial settlement of short-term bank financing towards contractors of State investments works.

(5) Amount of 7.049 m. drs., representing the Government's borrowing from the Bank of Greece for writing off the farmer's debts, is also included (E.L. 454/68).

(6) The Government's borrowing from the Bank of Greece : a) 1.630 m. drs. for paying off debt to the Agricultural Bank of Greece (L.D. 865/71) and b) 575 m. drs. for covering expenditures of State Investments program.

ΕΣΟΔΑ - ΕΞΟΔΑ

Π: 4. Πηγαί καλύψεως έλλειμμάτων δημοσιονομικής διαχείρισεως. Οίκον. έτη 1833 μέχρι και 1972

Είς εκατομμύρια δραχμών

Οικονομική χρήση Fiscal years	Πραγματικόν έλλειμμα (-) ή πλεόνασμα (+) Net surplus (+) or deficit (-)	Έπιανορ- θώσεις Repara- tions	Κάλυψις έλλείμματος —				
			Δωρεάν βοήθεια — Donations				
			Διά καύσιμα ενόπλων δυνάμεων For fuels used by the Armed Forces	Αμερικανικής Κυβερνήσεως From American Government	Διεθνών οργανώ- σεων From international organiza- tions	Έκ μη απο- δεσμευθείσης Αμερικανικής βοηθείας From non-released American aid	Συμβολή NATO διά δαπάνας άμύνης NATO contribution for defence expenditures
1833 μέχρι και } 1944-45..	- 7,0	—	—	—	—	—	—
1945-46	- 127,4	—	—	—	—	—	—
1946-47	- 89,2	—	—	—	2,5	—	—
1947-48	- 1.132,4	—	—	529,4	467,2	135,8	—
1948-49	- 995,2	—	—	582,3	92,7	320,2	—
1949-50	- 1.766,4	—	—	918,0	31,9	816,5	—
1950-51	- 1.400,1	—	—	152,0	40,6	1.207,5	—
1951-52	- 876,8	—	—	(3) 865,3	11,5	—	—
1952-53	- 1.189,2	—	—	(4) 525,6	8,1	179,2	—
Σύνολον μέχρι } 1952-53..	- 7.583,7	—	—	3.572,6	654,5	2.659,2	—
1953-54	- 1.234,9	—	—	1.455,0	20,9	—	—
1954-55	- 1.716,4	—	—	1.319,9	5,3	—	—
1955-56	- 1.986,3	—	—	1.183,9	—	—	—
1957	- 1.843,8	3,4	—	549,7	—	—	—
1958	- 1.332,7	1,9	—	325,7	—	50,0	—
1959	(1) - 2.308,0	2,8	74,6	570,7	27,7	105,0	—
1960	(2) - 2.731,2	4,3	55,6	695,5	28,5	—	—
1961	- 2.955,5	6,9	8,0	625,4	18,5	—	—
1962	- 3.660,0	329,7	—	595,2	22,8	100,0	—
1963	- 3.151,8	0,0	—	32,4	40,1	—	(10) 450,0
1964	- 3.844,5	36,6	—	9,8	19,7	—	(11) 550,0
1965	- 3.883,2	0,6	—	171,5	8,6	—	—
1966	- 3.605,6	0,5	—	51,2	9,2	—	—
1967	- 4.659,6	—	—	15,5	9,3	—	—
1968	- 6.225,0	0,1	—	14,2	30,3	—	—
1969	- 7.117,3	0,1	—	6,9	32,0	—	16,7
1970	- 8.354,5	—	—	—	29,4	—	0,1
1971	- 11.684,6	—	—	—	26,3	—	—
Σύνολον μέχρι και } 1971..	- 79.878,6	386,9	135,2	11.195,1	983,1	2.914,2	(5) 1.016,8
1972: Τρέχοντος προϋπολ. } Current budget.. }	+ 2.859,1	—	—	—	—	—	—
Προϋπολ. επενδύσ. } Invest. budget.. }	- 18.657,0	—	—	—	26,4	—	—
Σύνολον μέχρι και } 1972..	- 95.676,5	386,9	135,2	11.195,1	1.009,5	2.914,2	1.016,8

Σημ.: Δέν περιλαμβάνονται τὰ από τοῦ 1948-49 μέχρι και τοῦ 1951-52 ἀποτελέσματα τῆς ἀνασυγκροτήσεως, αἱ σχετικαὶ δαπάναι τῶν ὁποίων μετὰ τῆς διὰ ταύτην παρασχεθείσης βοήθειας ἐγένοντο δι' ἰδίων «ἐκτὸς προϋπ/σμοῦ» λογαριασμῶν.

* Περιλαμβάνονται και αἱ εἰδικαὶ προκαταβολαὶ ἔναντι συναφθισομένων δανείων ἐσωτερικοῦ.

** Περιλαμβάνονται και αἱ εἰδικαὶ προκαταβολαὶ ἔναντι ἐντόκων γραμματίων.

*** Περιλαμβάνονται και αἱ εἰδικαὶ προκαταβολαὶ ἔναντι συναφθέντων δανείων ἐξωτερικοῦ.

(1) Περιλαμβάνονται και δαπάναι ἐπενδύσεων δρχ. 23,6 ἑκατομ. πραγματοποιηθεῖσαι κατὰ τὸ ἔτος τοῦτο και τακτοποιηθεῖσαι διὰ τοῦ προϋπολογισμοῦ τοῦ οἴκον. ἔτους 1960.

(2) Δέν περιλαμβάνονται δαπάναι ἐπενδύσεων δρχ. 22,3 ἑκατομ. πραγματοποιηθεῖσαι κατὰ τὸ οἴκον. ἔτος 1959 και τακτοποιηθεῖσαι διὰ τοῦ προϋπολογισμοῦ τοῦ οἴκον. ἔτους 1960.

(3) Ἐκ τοῦ ποσοῦ τοῦτου 854,4 ἑκατομ. δρχ. εἰσῆχθησαν εἰς τὸν προϋπολογισμὸν τοῦ 1952-53.

(Βλέπε συνέχειαν εἰς σελ. 38)

Sources of financing deficits of State cash transactions. Fiscal years 1833 through 1972

Million drachmae

— Deficit financing

Δάνεια — Loans					Διακανονισθέντα έλλείμματα (—) ή πλεονάσματα (+) διά τής συμβάσεως τής 30ής Δεκεμβρίου 1955 μετά τής Τραπεζικής τής Ελλάδος Deficit (—) or surplus (+) settled as per contract of Dec. 30, 1955 with the Bank of Greece	Παραμένον άκάλυπτον μέρος εις τον παρά τή Τραπεζή τής Ελλάδος λ/σμόν του Δημοσ. Uncovered balance in the State account by the Bank of Greece
Έσωτερικού — Domestic			Έξωτερικού — Foreign			
Δημοσίας έγγραφής*	Λοιπών Νομικών Προσώπων Δημοσίου Δικαίου	Έκ προϊόντος εντόκων γραμματίων**	Αμερικανικής Κυβερνήσεως	Λοιπά***		
From public subscription	From other Legal Entities of Public Law	From proceeds of interest bearing treasury bills	From American Government	Other		
—	—	—	—	—	—	7,0
—	—	—	—	—	—	127,4
—	—	—	—	—	—	86,7
—	—	—	—	—	—	—
—	—	—	—	—	—	—
—	—	—	—	—	—	—
—	—	—	—	—	—	—
—	—	—	—	—	—	—
—	—	—	—	—	—	476,3
—	—	—	—	—	—	697,4
78,0	—	—	—	—	—	+ 318,9
217,3	(6) 468,0	—	—	—	—	(8) + 294,1
—	(6) 325,0	—	510,0	—	—	+ 32,6
—	(6) 288,7	—	704,9	303,0	—	+ 5,9
—	—	545,0	345,0	—	—	— 65,1
—	—	[1.128,5]	79,7	273,7	—	+ 19,2
—	—	(7) 67,5	—	810,4	—	— 141,9
—	—	995,0	—	822,4	—	+ 9,2
750,0	—	380,0	353,4	423,0	—	+ 2,4
990,0	—	1.084,0	117,7	33,9	—	— 471,1
1.500,0	—	600,0	24,3	—	—	+ 0,7
600,0	—	1.200,0	—	1.429,1	—	+ 4,0
900,0	—	1.000,0	769,1	1.037,3	—	+ 21,1
900,0	—	1.200,0	147,4	1.318,3	—	(9) + 0,4
1.500,0	(12) 300,0	2.600,0	—	235,2	—	+ 2,9
1.800,0	—	2.500,0	27,1	1.856,2	—	+ 75,6
2.000,0	—	3.000,0	14,6	2.122,6	—	+ 4,2
2.200,0	—	3.400,0	28,4	2.700,8	—	—
2.350,0	2.205,0	4.400,0	—	2.703,3	—	—
15.875,3	3.586,7	24.100,0	3.121,5	16.069,2	—	584,6
—	2.055,4	—	—	—	+ 4.914,5	—
3.000,0	—	7.526,5	—	3.201,6	— 4.902,5	+ 12,0
18.785,3	5.642,1	31.626,5	3.121,5	19.270,8	—	572,6

Note: Excluding results of rehabilitation from 1948-49 till 1951-52 incl., the relative expenditures of which, together with the aid granted for this purpose, was realized through separate accounts «not included in the budget».

* Including also special advances against domestic loans.

** Including also special advances against interest bearing treasury bills.

*** Including also special advances against foreign loans.

(1) Including investment expenditures of 23,6 m. drs. effected within this year and regulated through the 1960 budget.

(2) Excluding investment expenditures of 22,3 m. drs. effected within 1959 and regulated through the 1960 budget.

(3) 854,4 m. drs. thereof were entered in the budget of 1952-53.

(Continued on p. 39)

ΕΣΟΔΑ - ΕΞΟΔΑ

II: 5. Εισπράξεις και πληρωμαί τῶν Δημοσίων Ταμείων, ἐπὶ τῇ βάσει τοῦ κρατικοῦ προϋπολογισμοῦ⁽¹⁾, κατὰ γεωγραφικά διαμερίσματα καὶ νομούς. Οἶκον. ἔτη 1968 μέχρι καὶ 1972

Εἰς ἑκατομμύρια δραχμῶν

Γεωγραφικά διαμερίσματα καὶ νομοί	Εἰσπράξεις — Receipts				
	1968	1969	1970	1971	1972
Γενικὸν σύνολον	52.111,6	65.619,8	65.130,3	73.875,1	89.131,1
Περιφέρεια Πρωτευούσης	30.835,5	37.105,7	38.246,0	42.986,5	49.692,5
Λοιπὴ Στερεὰ Ἑλλάς καὶ Εὐβοία	1.274,4	1.489,9	1.974,9	1.921,6	2.336,9
Αἰτωλίας καὶ Ἀκαρνανίας	190,4	190,9	224,1	196,4	216,5
Ἀττικῆς (ὑπόλοιπον)	480,1	589,4	931,8	830,1	1.111,6
Βοιωτίας	144,1	161,6	195,2	224,9	228,6
Εὐβοίας	249,1	304,7	340,1	363,1	444,1
Εὐρυτανίας	12,8	12,4	13,6	12,8	13,2
Φθιώτιδος	153,3	175,3	205,4	229,3	249,2
Φωκίδος	44,6	55,5	64,7	65,0	73,6
Πελοπόννησος	2.204,0	2.642,2	2.895,7	3.167,1	3.621,2
Ἀργολίδος	98,6	108,5	116,9	134,9	161,4
Ἀρκαδίας	118,0	144,7	157,2	165,7	182,2
Ἀχαΐας	738,4	881,1	990,9	1.053,7	1.126,2
Ἠλείας	123,2	147,5	134,8	159,0	174,4
Κορινθίας	125,7	146,0	153,0	190,7	223,8
Λακωνίας	75,5	88,7	85,0	93,2	92,4
Μεσσηνίας	924,5	1.125,6	1.257,9	1.369,9	1.660,5
Ίόνιοι Νῆσοι	184,4	202,7	219,8	270,9	323,7
Ζακύνθου	21,9	25,7	30,0	31,8	34,8
Κεφαύρας	121,1	131,4	143,5	178,5	229,1
Κεφαλληνίας	24,7	27,0	30,8	37,8	35,8
Λευκάδος	16,7	18,6	15,4	22,8	24,1
Ἠπειρος	275,4	363,4	355,7	421,7	510,1
Ἄρτης	40,8	75,3	50,8	92,0	109,9
Θεσπρωτίας	59,2	70,7	67,0	70,4	81,0
Ἰωαννίνων	136,9	176,9	185,6	209,1	261,4
Πρεβέζης	38,5	40,6	52,3	50,2	57,8
Θεσσαλία	1.366,4	1.428,9	1.466,5	1.507,4	1.641,4
Καρδίτσας	75,1	84,6	91,3	110,6	119,7
Λαρίσης	313,8	362,2	412,7	436,2	510,4
Μαγνησίας	888,3	882,2	849,0	829,1	854,8
Τρικάλων	89,2	100,0	113,5	131,5	156,5
Μακεδονία	5.607,1	5.999,9	6.479,4	7.286,4	8.428,2
Γρεβενῶν	14,9	17,3	17,6	23,1	24,5
Δράμας	95,6	103,4	101,0	96,1	102,6
Ἡμαθίας	124,6	135,1	148,0	167,7	190,7
Θεσσαλονίκης	4.510,5	4.779,5	5.225,4	5.853,3	6.775,2
α) Θεσσαλονίκη (πόλις)	4.490,6	4.756,5	5.200,5	5.826,2	6.742,1
β) Ὑπόλοιπον Ν. Θεσσαλονίκης	19,9	23,0	24,9	27,1	33,1
Καβάλας	267,7	289,1	277,3	314,1	369,8
Καστορίας	63,9	85,8	89,3	99,9	99,1
Κιλκίς	36,0	39,6	42,0	41,1	45,5
Κοζάνης	121,1	145,0	157,5	212,6	290,5
Πέλλης	72,5	87,5	92,9	98,9	105,7
Πιερίας	56,7	63,6	64,7	81,8	93,0
Σερρών	166,8	165,1	178,7	192,8	215,5
Φλωρίνης	35,4	44,0	39,0	50,4	51,1
Χαλκιδικῆς	41,3	44,9	46,0	54,5	65,0

REVENUE - EXPENDITURES

Receipts and payments of Public Cashiers on the basis of the State budget⁽¹⁾, by geographic regions and departments. Fiscal years 1968 through 1972

Million drachmae

Πληρωμαί — Payments					Geographic regions and departments
1968	1969	1970	1971	1972	
52.111,5	65.544,0	65.126,0	73.875,1	89.118,6	Grand total
18.724,4	20.607,0	19.939,4	22.335,5	26.466,3	Greater Athens
1.161,2	1.260,9	1.062,3	1.077,6	1.261,2	Rest of Central Greece and Euboea
272,2	272,9	235,5	257,9	296,8	Aetolia and Akarnania
183,5	263,9	241,0	183,0	234,5	Attica (rest)
112,2	117,0	111,5	122,1	155,8	Boeotia
204,0	212,3	177,6	199,8	226,0	Euboea
54,2	55,0	47,3	49,3	54,5	Evritania
274,7	276,3	191,3	205,2	225,3	Phthiotis
60,4	63,6	58,2	60,3	68,3	Phocis
1.855,3	1.950,5	1.627,8	1.626,4	1.788,8	Peloponnesos
127,5	136,3	133,9	126,7	139,4	Argolis
426,3	434,2	328,0	306,4	212,9	Arkadia
518,1	527,6	437,6	474,0	605,5	Akhaia
233,4	266,3	232,8	214,8	236,6	Ilia
147,7	154,1	128,7	143,2	172,9	Korinthia
136,9	158,5	111,4	115,8	140,7	Lakonia
265,4	273,4	255,5	245,5	280,8	Messenia
337,7	339,7	273,9	325,9	327,4	Ionian Islands
41,6	42,5	37,8	41,9	49,0	Zante
186,5	181,1	139,8	184,5	167,9	Corfu
63,6	69,1	56,7	55,0	62,9	Cephalonia
46,0	47,0	39,7	44,5	47,6	Levkas
808,0	1.006,0	666,0	700,7	610,5	Epirus
114,8	312,2	94,9	114,1	110,8	Arta
76,0	86,6	72,1	87,6	98,8	Thesprotia
546,3	521,1	423,4	431,2	323,6	Yanina
70,8	86,0	75,6	67,8	77,3	Preveza
1.343,1	1.369,2	1.204,3	1.479,0	955,1	Thessaly
133,0	151,4	119,5	128,0	157,2	Karditsa
693,4	705,2	625,1	875,1	357,3	Larisa
230,0	229,8	182,9	232,3	255,0	Magnisia
286,8	282,7	276,7	243,6	185,6	Trikala
3.994,7	4.191,4	3.792,5	4.316,8	5.095,7	Macedonia
48,4	48,0	47,4	49,2	56,5	Grevena
109,6	127,8	116,4	126,1	139,9	Drama
111,6	120,9	115,4	212,9	435,7	Imathia
2.134,1	2.154,9	1.795,5	2.130,3	2.478,1	Salonika
2.099,7	2.118,5	1.785,6	2.095,2	2.466,0	a) Salonika (city)
34,4	36,4	9,9	35,1	32,1	b) Rest of Salonika
303,2	400,6	506,0	556,2	616,7	Kavala
108,2	112,5	106,7	99,5	89,6	Kastoria
172,4	185,3	189,9	168,3	117,1	Kilkis
278,1	281,8	231,4	274,3	395,2	Kozani
189,0	211,5	208,5	190,5	155,4	Pella
85,4	93,4	89,0	105,3	126,6	Pieria
275,8	266,7	208,4	217,0	263,7	Serres
96,6	99,5	96,3	97,0	124,1	Florina
82,5	88,7	81,6	90,2	97,1	Khalkidiki

ΕΣΟΔΑ - ΕΞΟΔΑ

II: 5. Εισπράξεις και πληρωμαί τῶν Δημοσίων Ταμείων, ἐπὶ τῇ βάσει τοῦ κρατικοῦ προϋπολογισμοῦ⁽¹⁾, κατὰ γεωγραφικὰ διαμερίσματα καὶ νομούς. Οἶκον. ἔτη 1968 μέχρι καὶ 1972 (συνέχεια)

Εἰς ἑκατομμύρια δραχμῶν

Γεωγραφικὰ διαμερίσματα καὶ νομοί	Εἰσπράξεις — Receipts				
	1968	1969	1970	1971	1972
Θράκη	264,0	293,2	304,4	332,1	408,2
"Ἐβρου	132,5	145,0	150,6	170,1	229,6
Ξάνθης	60,4	68,7	72,9	78,4	84,5
Ροδόπης	71,1	79,5	80,8	83,5	94,2
Νῆσοι Αἰγαίου	599,7	671,3	690,2	786,9	859,4
Δωδεκανήσου	270,4	302,9	330,0	390,8	446,8
Κυκλάδων	71,2	78,2	75,9	94,7	103,4
Λέσβου	160,1	186,4	182,2	191,5	183,5
Σάμου	29,3	29,9	31,2	34,4	42,0
Χίου	68,7	73,9	70,9	75,4	83,7
Κρήτη	659,1	745,0	835,9	943,2	1.097,0
Ἡρακλείου	398,1	466,0	517,4	583,5	668,0
Λασιθίου	49,5	54,4	62,0	72,2	86,4
Ρεθύμνης	46,3	48,4	57,6	57,9	69,0
Χανίων	165,1	176,1	198,8	229,6	273,6
Εἰδικὰ Ταμεῖα	8.841,7	14.677,6	11.661,9	14.251,3	20.212,4
Ἀλεξανδρείας Προξενικῶν Ταμείων	2,4	3,9	2,5	3,5	3,9
Υπόλογος Συμφηρισμῶν ⁽²⁾	8.839,3	14.673,7	11.659,3	14.247,7	20.208,5

(1) Τακτικοῦ καὶ κρατικῶν ἐπενδύσεων.

(2) Αἱ ὑπὸ τοῦ ὑπολόγου Συμφηρισμῶν πραγματοποιούμεναι εἰσπράξεις καὶ πληρωμαί, ἂν καὶ διενεργούνται εἰς τὴν Περιφέρειαν Πρωτευούσης, ἀφοροῦν ὁλόκληρον τὴν Χώραν.

(Συνέχεια ἐκ τῆς σελ. 34)

- (4) Μετὰ τὴν ἀφαίρεσιν τοῦ κατὰ τὸ ἔτος τοῦτο εἰσαχθέντος ποσοῦ τῶν 854,4 ἑκατ. δρχ., ἀλλὰ διὰ λογαριασμὸν τοῦ προηγούμενου οἴκον. ἔτους 1951-52 ποσοῦ τῆς βοήθειας.
- (5) Ἡ σύμβασις μετὰ τῆς Τραπεζῆς τῆς Ἑλλάδος διεκανόνισεν ἐν συνόλῳ ποσὸν 2.717,6 ἑκατομ. δρχ., ἐξ ὧν 2.659,2 ἔλλειμμα τοῦ προϋπολογισμοῦ καὶ 58,4 ἔλλειμμα τοῦ λογαριαμοῦ ἐφοδίων.
- (6) Τὸ ποσὸν τοῦτο δὲν ἐμφανίζεται εἰς τὴν ἐν τῷ Ἰσολογισμῷ μερίδα τῶν ἀποτελεσμάτων τοῦ προϋπολογισμοῦ, ὡς μὴ εἰσαχθὲν εἰς αὐτόν, ἀλλ' εἰς τὸν λογαριασμὸν «Εἰδικὰ προ-καταβολαί» πρὸς τὸ Δημ. Ταμεῖον ἐκ τῆς Τραπεζῆς τῆς Ἑλλάδος ἐπὶ ἰσοπόσῳ δεσμεύσει τῶν διαθέσιμων κεφαλαίων τῶν Νομ. Προσώπων, λόγῳ μὴ εἰσέτι νομιμοποιήσεως τῆς χρησιμοποίησεως τῶν κεφαλαίων τούτων.
- (7) Τὸ ποσὸν τοῦτο διετέθη πρὸς κάλυψιν τακτικῶν δαπανῶν.
- (8) Ἀντὶ τοῦ εἰς τὸν ἰσολογισμὸν ἐμφανιζομένου ἐλλείμματος ἐξ 174,2 ἑκατομ. δρχ., ἦτοι 468.293,8.
- (9) Ἀντιμετωπίσθη διὰ προκαταβολῶν ἐκ τῆς Τραπεζῆς τῆς Ἑλλάδος (ἄρθρον 55, παράγρ. 11 τοῦ καταστατικοῦ αὐτῆς).
- (10) Ἐκ τούτων ἀπεδεσμεύθησαν, κατὰ τὸ οἶκον. ἔτος 1964, 315,4 ἑκατομ. δρχ.
- (11) Ἐκ τούτων ἀπεδεσμεύθησαν, κατὰ τὸ οἶκον. ἔτος 1965, 133,0 ἑκατομ. δρχ.
- (12) Δανεισμὸς Δημοσίου παρὰ τῆς Τραπεζῆς τῆς Ἑλλάδος πρὸς μερικὴν ἀποκατάστασιν βραχυχρονίου τραπεζικῆς χρηματοδοτήσεως πρὸς ἐργολήπτια ἔργων δημοσίων ἐπενδύσεων.



Receipts and payments of Public Cashiers on the basis of the State budget⁽¹⁾, by geographic regions and departments. Fiscal years 1968 through 1972 (continued)

Million drachmae

Πληρωμαί — Payments					Geographic regions and departments
1968	1969	1970	1971	1972	
598,0	558,2	367,6	364,8	392,9	Thrace
300,9	257,8	148,6	172,2	178,7	Evros
70,3	79,3	74,2	88,0	96,6	Xanthi
226,8	221,1	144,8	104,6	117,6	Rodopi
741,2	816,0	606,6	653,1	730,4	Aegean Islands
239,9	257,1	209,7	243,5	266,8	Dodecanesos
130,0	180,0	115,4	114,2	125,5	Cyclades
211,9	216,6	147,5	164,2	183,7	Lesvos
77,6	81,1	60,3	63,3	68,4	Samos
81,8	81,1	73,7	67,9	86,1	Chios
967,2	1.016,2	740,0	818,2	826,0	Crete
361,9	409,2	249,9	298,5	367,5	Iraklion
118,5	116,8	97,9	106,3	121,5	Lasithi
113,9	114,3	85,8	95,2	111,3	Rethymni
373,0	375,9	306,4	318,2	225,7	Canea
21.580,7	32.429,0	34.845,6	40.177,0	50.664,3	Special Cashiers
1,5	3,9	1,7	1,0	2,1	Consular Collecting Office of Alexandria
21.579,2	32.425,1	34.843,8	40.176,0	50.662,2	Offices responsible for compensations ⁽²⁾

(1) Ordinary and State investment budget.

(2) Receipts and payments effected in this connection, although conducted in Greater Athens, concern the whole Country.

(Continued from p. 35)

- (4) After deduction of 854,4 m. drs. entered in this year, but on account of the previous year's (1951-52) aid amount.
- (5) Amount of 2.717,6 m. drs. was totally regulated through contract made with the Bank of Greece, whereof 2.659,2 m. drs. budget deficit and 58,4 m. drs. deficit of supplies account.
- (6) This amount is not shown in the budget results of the balance statement as it was not entered in this, but in the account «Special advances» granted by the Bank of Greece to the State after blocking equivalent funds of Legal Entities, due to the fact that utilization of such funds has not been legalized as yet.
- (7) Disposed for covering regular expenditures.
- (8) Instead of the deficit of 174,2 m. drs. shown in the balance statement, i.e. 468.293,8.
- (9) Faced through advances of the Bank of Greece (article 55, paragr. 11).
- (10) 315,4 m. drs. thereof were released in 1964.
- (11) 133,0 m. drs. thereof were released in 1965.
- (12) State loan from the Bank of Greece for partial settlement of short-term bank financing towards contractors of state investments works.



ΕΣΟΔΑ - ΕΞΟΔΑ

II : 6. Εισπράξεις υπό τῶν Δημοσίων Ταμείων κατά μῆνα. Οἶκον. ἔτη 1967 μέχρι καὶ 1972
 Receipts effected by Public Cashiers by month. Fiscal years 1967 through 1972

Εἰς ἑκατομμύρια δραχμῶν

Million drachmae

Μῆνες	1967	1968	1969	1970	1971	1972	Months
Σύνολον	45 630,6	52 111,6	65 619,8	65 130,3	73 875,1	89 131,1	Total
Ἰανουάριος	2.081,3	2.305,0	2.976,5	3.299,0	3.643,5	4.423,9	January
Φεβρουάριος	2.895,2	3.549,8	4.388,6	4.408,1	5.697,5	6.107,2	February
Μάρτιος	3.299,4	3.179,3	4.162,3	3.702,0	4.708,3	5.622,3	March
Ἀπρίλιος	3.239,7	4.150,9	4.265,4	5.489,1	5.423,8	6.520,0	April
Μάιος	3.433,7	4.938,2	5.557,0	5.595,3	7.239,0	6.411,4	May
Ἰούνιος	3.081,8	3.294,4	3.916,8	5.073,7	5.915,0	8.277,3	June
Ἰούλιος	3.353,5	3.946,7	4.466,2	5.990,6	6.112,9	6.082,1	July
Αὐγουστος	4.317,6	4.289,7	11.591,5	5.284,5	5.985,0	6.929,3	August
Σεπτέμβριος	4.409,5	3.899,5	5.474,9	5.582,2	5.767,3	6.612,0	September
Ὀκτώβριος	3.616,6	4.500,6	4.557,6	6.462,5	6.576,6	8.426,2	October
Νοέμβριος	5.008,9	7.045,6	6.352,4	5.982,5	8.283,8	10.093,7	November
Δεκέμβριος (1)	6.893,4	7.011,9	7.910,6	8.260,8	8.522,4	13.625,7	December (1)

(1) Περιλαμβάνονται καὶ αἱ πραγματοποιηθεῖσαι εισπράξεις κατὰ τὴν παράτασιν ἑκάστου οἰκονομικοῦ ἔτους.

(1) Including receipts effected during the prolongation of each fiscal year.

II : 7. Πληρωμαὶ ὑπὸ τῶν Δημοσίων Ταμείων (1) κατὰ μῆνα. Οἶκον. ἔτη 1967 μέχρι καὶ 1972
 Payments effected by Public Cashiers (1) by month. Fiscal years 1967 through 1972

Εἰς ἑκατομμύρια δραχμῶν

Million drachmae

Μῆνες	1967	1968	1969	1970	1971	1972	Months
Σύνολον	45 630,1	52 111,5	65 544,0	65 126,0	73 875,1	89 118,6	Total
Ἰανουάριος	2.339,8	2.277,4	7.113,2	3.701,4	3.370,3	4.086,9	January
Φεβρουάριος	2.014,9	2.480,0	3.898,8	4.062,3	5.127,4	5.336,9	February
Μάρτιος	2.977,1	3.770,7	5.404,2	4.816,1	6.490,2	6.136,1	March
Ἀπρίλιος	3.922,4	4.744,4	4.265,4	5.593,3	5.774,3	6.296,7	April
Μάιος	3.442,3	4.038,3	5.125,1	4.785,9	6.955,4	6.246,5	May
Ἰούνιος	3.688,1	3.522,7	5.647,2	5.682,3	6.568,4	7.008,7	June
Ἰούλιος	3.387,5	4.678,1	5.382,5	5.961,6	6.030,7	7.338,8	July
Αὐγουστος	3.177,8	3.888,2	4.400,4	4.998,5	5.131,0	6.379,7	August
Σεπτέμβριος	3.358,5	4.486,8	4.614,1	5.470,9	5.298,3	7.971,0	September
Ὀκτώβριος	3.238,8	4.256,9	4.969,0	4.865,8	5.738,9	7.171,5	October
Νοέμβριος	3.910,2	4.411,3	4.576,7	5.756,0	6.722,4	7.936,8	November
Δεκέμβριος (2)	10.172,7	9.556,7	10.147,4	9.431,9	10.667,9	17.209,0	December (2)

(1) Περιλαμβάνονται καὶ αἱ μέσῳ δημοσίων διαχειριστῶν πραγματοποιηθεῖσαι πληρωμαί.

(1) Including payments effected through public accountants'

(2) Περιλαμβάνονται καὶ αἱ πραγματοποιηθεῖσαι πληρωμαὶ κατὰ τὴν παράτασιν ἑκάστου οἰκονομικοῦ ἔτους.

(2) Including payments effected during the prolongation of each fiscal year.

II : 8. Εισπράξεις εξ έγχωρίων πόρων (1) (πλήν δανείων) και πληρωμαί των Δημοσίων Ταμείων, κατά γεωγραφικά διαμερίσματα.
 Οίκον. έτη 1968 μέχρι και 1972
 Receipts from domestic sources (1) (excl. loans) and payments of Public Cashiers, by geographic regions, by fiscal years 1968 through 1972
 Eίς εκατομύρια δραχμών
 Million drachmae

Γεωγραφικά διαμερίσματα	Εισπράξεις — Receipts					Πληρωμζι — Payments					Geographic regions
	1968	1969	1970	1971	1972	1968	1969	1970	1971	1972	
Γενικών σύνολον	45.195,9	50.716,5	56.160,0	61.861,9	72.352,6	52.111,5	65.544,0	65.126,0	73.875,1	89.118,6	Grand total
Περιφέρ. Πρωτευούσης (2)	32.778,4	36.877,9	41.153,6	45.222,3	53.155,7	40.303,6	53.032,1	54.783,3	62.511,5	77.128,5	Greater Athens (2)
Λοιπή Στερέα Ελλάς και Εύβοια	1.267,9	1.489,9	1.730,1	1.921,6	2.376,1	1.161,2	1.260,9	1.062,3	1.077,6	1.261,2	Rest of Central Greece and Euboea
Πελοπόννησος	2.203,9	2.642,2	2.895,5	3.167,1	3.621,2	1.855,3	1.950,5	1.627,8	1.626,4	1.788,8	Peloponnesos
Ίονιοι Νήσοι	184,5	202,7	219,8	270,9	323,7	337,7	339,7	273,9	325,9	327,4	Ionian Islands
Ήπειρος	275,3	363,4	383,6	421,7	470,7	808,0	1.006,0	666,0	700,7	610,5	Epirus
Θεσσαλία	1.359,1	1.428,7	1.464,9	1.506,5	1.632,8	1.343,1	1.369,2	1.204,3	1.479,0	955,1	Thessaly
Μακεδονία	5.606,9	5.999,0	6.478,8	7.286,4	8.403,9	3.994,7	4.191,4	3.792,5	4.316,8	5.095,7	Macedonia
α) Θεσσαλονίκη (πόλις)	4.489,4	4.756,5	5.199,8	5.826,2	6.733,5	2.099,7	2.118,5	1.785,6	2.130,3	2.466,0	a) Salonika (city)
β) Λοιπή Μακεδονία	1.117,5	1.242,5	1.279,0	1.460,2	1.670,4	1.895,0	2.072,9	2.006,9	2.186,5	2.629,7	b) Rest of Macedonia
Θράκη	261,4	293,2	304,3	334,8	408,2	598,0	558,2	367,6	364,8	392,9	Thrace
Νήσοι Αιγαίου	597,7	670,6	690,8	786,9	859,4	741,2	816,0	606,6	653,1	730,4	Aegean Islands
α) Δωδεκάνησος	270,5	302,9	330,6	390,8	448,8	239,9	257,1	209,7	243,5	266,8	a) Dodecanesos
β) Λοιπά Νήσοι Αιγαίου	327,2	367,7	360,2	396,1	412,6	501,3	558,9	396,9	409,6	463,6	b) Other Aegean Islands
Κρήτη	656,0	745,0	835,9	943,2	1.097,0	967,2	1.016,2	740,0	818,2	826,0	Crete
Ήλεξάνδρεια (Προξενικόν)	4,9	3,9	2,7	3,5	3,9	1,5	3,9	1,7	1,0	2,1	Consular Collecting Office of Alexandria
Σύνολον	100,0	100,0	100,0	100,0	100,0	100,0	100,0	100,0	100,0	100,0	Total
Περιφέρ. Πρωτευούσης	72,5	72,7	73,3	73,1	73,4	77,3	80,9	84,1	84,6	86,5	Greater Athens
Λοιπή Στερέα Ελλάς και Εύβοια	2,8	2,9	3,1	3,1	3,3	2,2	1,9	1,6	1,5	1,4	Rest of Central Greece and Euboea
Πελοπόννησος	4,9	5,2	5,2	5,1	5,0	3,6	3,0	2,5	2,2	2,0	Peloponnesos
Ίονιοι Νήσοι	0,4	0,4	0,4	0,4	0,4	0,6	0,5	0,4	0,4	0,4	Ionian Islands
Ήπειρος	0,6	0,7	0,7	0,7	0,6	1,6	1,5	1,0	0,9	0,7	Epirus
Θεσσαλία	3,0	2,8	2,6	2,4	2,3	2,6	2,1	1,8	2,0	1,1	Thessaly
Μακεδονία	12,4	11,8	11,6	11,8	11,6	7,7	6,4	5,8	5,8	5,8	Macedonia
α) Θεσσαλονίκη (πόλις)	9,9	9,4	9,3	9,4	9,3	4,0	3,2	2,7	2,9	2,8	a) Salonika (city)
β) Λοιπή Μακεδονία	2,5	2,4	2,3	2,4	2,3	3,6	3,2	3,1	2,9	3,0	b) Rest of Macedonia
Θράκη	0,6	0,6	0,5	0,5	0,6	1,1	0,9	0,6	0,5	0,4	Thrace
Νήσοι Αιγαίου	1,3	1,3	1,3	1,3	1,2	1,4	1,2	0,9	0,9	0,8	Aegean Islands
α) Δωδεκάνησος	0,6	0,6	0,6	0,6	0,6	0,5	0,4	0,3	0,3	0,3	a) Dodecanesos
β) Λοιπά Νήσοι Αιγαίου	0,7	0,7	0,7	0,7	0,6	1,0	0,9	0,6	0,6	0,5	b) Other Aegean Islands
Κρήτη	1,5	1,5	1,5	1,5	1,5	1,9	1,6	1,1	1,1	0,9	Crete
Ήλεξάνδρεια (Προξενικόν)	0,0	0,0	0,0	0,0	0,0	0,0	0,0	0,0	0,0	0,0	Consular Collecting Office of Alexandria

Έπί τοίς % του συνόλου — Percent of total

(1) Including also special investment revenue, excluding amortization of loans and loans for restoring persons possessing no property.
 (2) Including also receipts and payments effected through Clearing Account-εισπράξεις και πληρωμαί.

III. ΕΣΟΔΑ — REVENUE

III : 1. Συνολικά και κατ' άτομον έσοδα εκ φορολογίας του Κράτους, εν συγκρίσει προς το ακαθάριστον εθνικόν εισόδημα. Οικον. έτη 1962 μέχρι και 1972

Total and per capita taxation revenue in comparison with gross national income. Fiscal years 1962 through 1972

Έτη — Years	Έσοδα μόνον εκ φορολογίας Revenue from taxation	Κατ' άτομον έσοδα εκ φορολογίας Per capita taxation revenue	Ακαθάριστον εθνικόν εισόδημα (1)** Gross national income	Κατ' άτομον ακαθάριστον εθνικόν εισόδημα** Per capita gross national income	Φόρος ως ποσοστόν του ακαθάριστου εθνικού εισοδήματος Tax as percentage of gross national income
	Έκατ. δεχ.* - Million dr.*	Δραχμαί* - Drachmae*	Έκατ. δεχ.* - Million dr.*	Δραχμαί* - Drachmae*	%
1962	16.768	1.985	128.627**	15.225**	13,0**
1963	18.549	2.187	142.366**	16.789**	13,0**
1964	21.629	2.541	159.268**	18.714**	13,6**
1965	24.813	2.902	179.325**	20.973**	13,8**
1966	30.348	3.523	198.409**	23.034**	15,3**
1967	34.979	4.012	215.571**	24.732**	16,2**
1968	40.015	4.578**	235.051**	26.891**	17,0**
1969	45.234	5.156**	262.552**	29.928**	17,2**
1970	50.139	5.702	293.026**	33.326**	17,1**
1971	56.029	6.347**	325.292**	36.848**	17,2**
1972	65.161	7.330	376.821	42.387	17,3
Δείκτης—1968=100—Index					
1962	138,9**	134,3**	135,8**	131,4**	
1963	153,7**	148,2**	150,3**	144,9**	
1964	179,2**	172,2**	168,2**	161,5**	
1965	205,6**	196,6**	189,3**	181,0**	
1966	251,4**	238,7**	209,5**	198,8**	
1967	289,8**	271,8**	227,6**	213,4**	
1968	331,5**	310,2**	248,2**	232,0**	
1969	374,8**	349,3**	277,2**	258,2**	
1970	415,4**	386,3**	309,4**	287,6**	
1971	464,2**	430,0**	343,4**	318,0**	
1972	539,9	496,6	397,8	365,7	

* Τρεχούσης αγοραστικής δυνάμεως.

** Αναθεωρηθέντα στοιχεία.

(1) Ακαθάριστον εθνικόν εισόδημα (προϊόν) εις αγοραίας τιμάς.

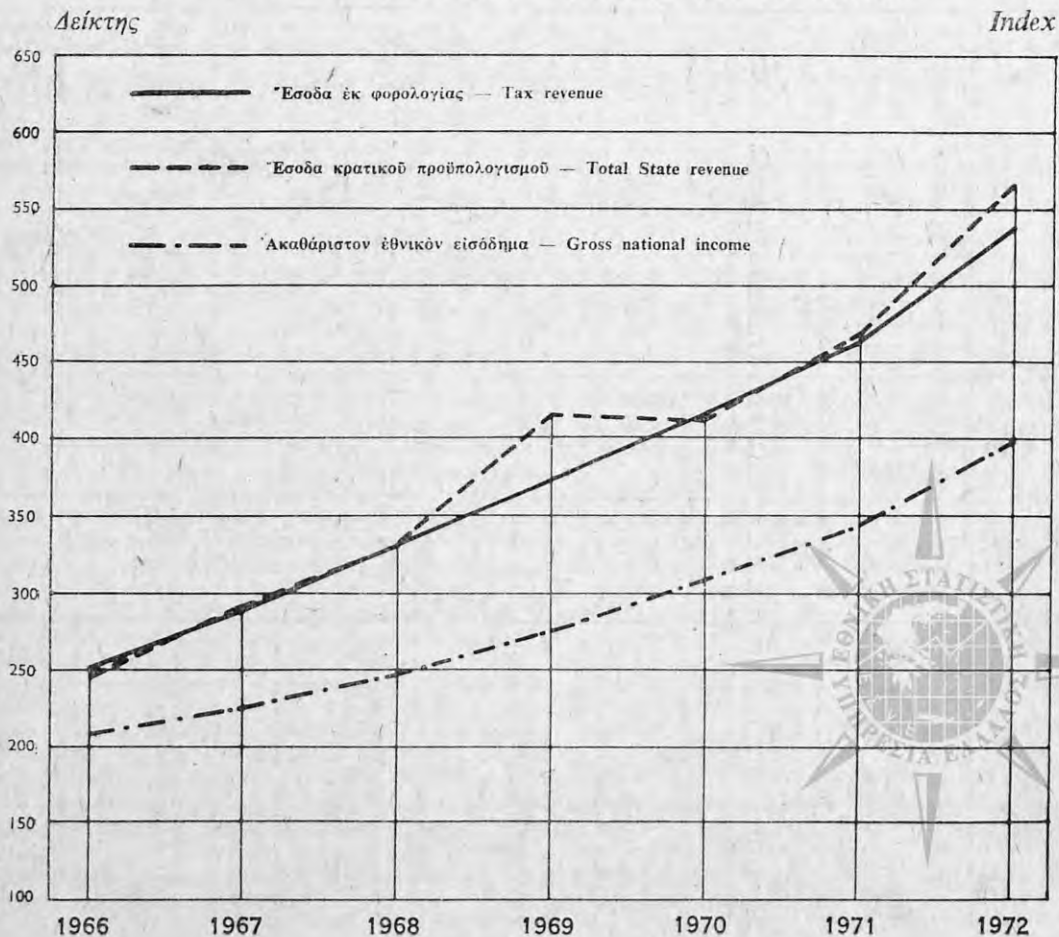
* At current prices.

** Revised data.

(1) Gross national income (product) at market prices.

Δείκται μεταβολής ακαθάριστου εθνικού προϊόντος, έσόδων εκ κρατικής φορολογίας και συνόλου έσόδων του κρατικού προϋπολογισμού. Οικον. έτη 1966 μέχρι και 1972

Indices showing changes in gross national product, State taxation revenue, and total revenue of the State budget. Fiscal years 1966 through 1972



III: 2. 'Εξέλιξις τῶν ἐσόδων τοῦ Κράτους (προϋπολογισθέντα, βεβαιωθέντα, εἰσπραχθέντα).
Οἶκον. ἔτη 1962 μέχρι καὶ 1972

Development of State revenue (estimated, assessed, collected). Fiscal years 1962 through 1972

Εἰς ἑκατομμύρια δραχμῶν

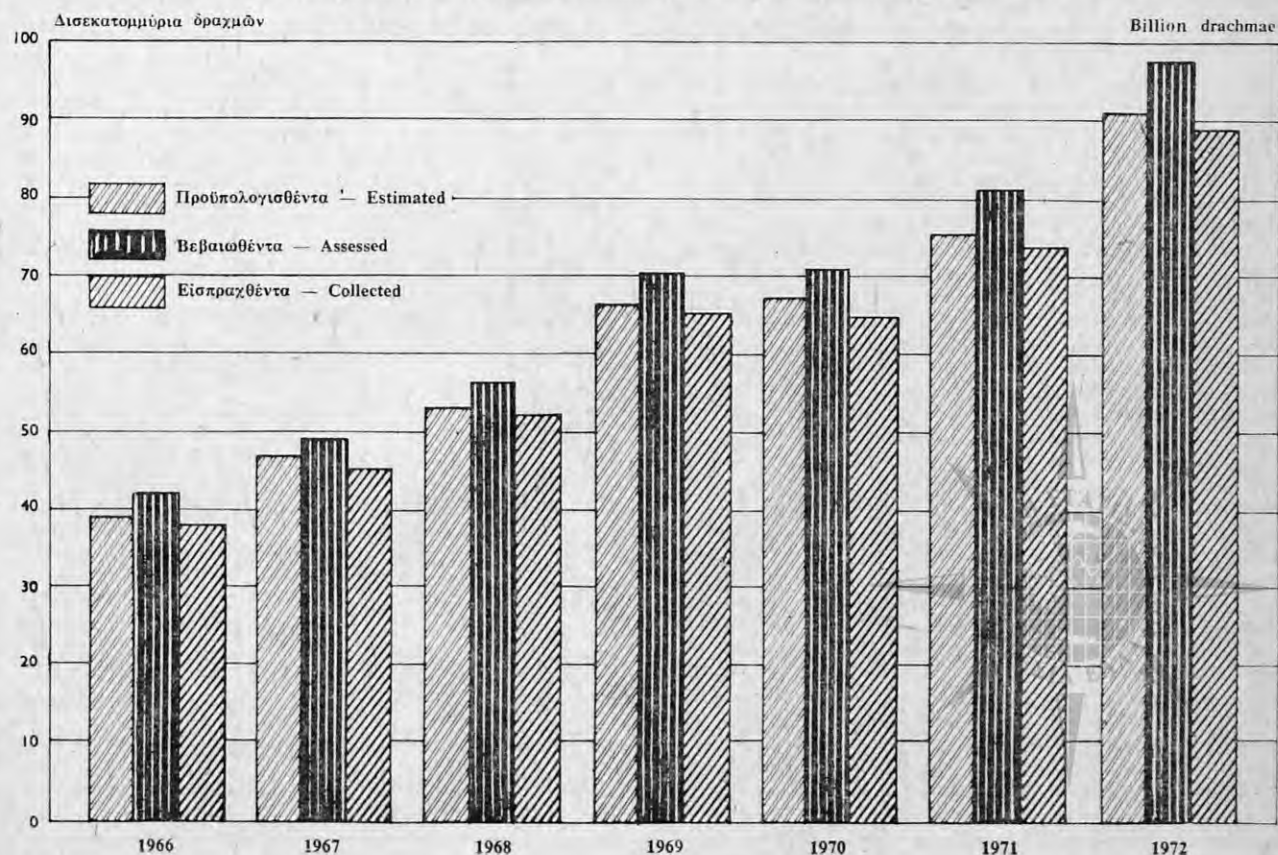
Million drachmae

Ἔτη — Years	Προϋπολογισθέντα Estimated	Βεβαιωθέντα Assessed	Εἰσπραχθέντα Collected	Ποσοστὸν εἰσπραχθέντων ἔναντι βεβαιωθέντων ἐσόδων % Percent ratio of collected revenue to assessed	Ποσοστὸν εἰσπραχθέντων ἔναντι προϋπολογισθέντων ἐσόδων % Percent ratio of collected revenue to estimated
1962	24.665	26.548	24.036	90,6	97,4
1963	26.977	27.694	24.823	89,6	92,0
1964	30.495	32.573	29.506	90,6	96,8
1965	34.998	36.159	32.798	90,7	93,7
1966	39.758	42.251	38.685	91,6	97,3
1967	47.318	49.521	45.631	92,1	96,4
1968	53.130	56.530	52.112	92,2	98,1
1969	66.856	70.583	65.620	93,0	98,2
1970	67.511	71.353	65.130	91,3	96,5
1971	75.907	81.189	73.875	91,0	97,3
1972	90.734	97.712	89.131	91,2	98,2

Δείκτης — 1958 = 100 — Index

1962	148,8	149,3	152,9
1963	162,7	155,8	157,9
1964	183,9	183,2	187,7
1965	211,1	203,4	208,6
1966	239,8	237,6	246,1
1967	285,4	278,5	290,3
1968	320,5	317,9	331,5
1969	403,3	397,0	417,4
1970	407,2	401,3	414,3
1971	457,9	456,6	469,9
1972	547,3	549,6	566,9

'Εξέλιξις τῶν ἐσόδων τοῦ Κράτους. Οἶκον. ἔτη 1966 μέχρι καὶ 1972
Development of State revenue. Fiscal years 1966 through 1972



III: 3. Έσοδα εκ φορολογίας του Κράτους, κατά κυρίας πηγής. Σύνολον Ελλάδος, Περιφέρεια Πρωτευούσης, Λοιπή Χώρα. Οίκον. έτη 1968 μέχρι και 1972
 State taxation revenue, by principal sources. Total Greece, Greater Athens, rest of Greece. Fiscal years 1968 through 1972

Είς εκατομμύρια δραχμών

Million drachmae

Κύριαι πηγαί	1968	1969	1970	1971	1972	Principal sources
Σύνολον Ελλάδος	40.015	45.234	50.139	56.029	65.161	Greece, total
"Άμεσοι φόροι	8.248	9.523	10.847	13.222	15.632	Direct taxes
"Έμμεσοι φόροι	31.767	35.711	39.292	42.807	49.529	Indirect taxes
Τελωνειακά έσοδα	12.687	14.136	15.164	16.230	18.907	Custom duties
Λοιποί	19.080	21.575	24.128	26.577	30.622	Other
Περιφέρεια Πρωτευούσης (1)						Greater Athens (1)
Σύνολον	28.381	32.412	35.571	40.318	47.624	Total
"Άμεσοι φόροι	6.224	6.932	7.982	9.988	12.257	Direct taxes
"Έμμεσοι φόροι	22.157	25.480	27.589	30.330	35.367	Indirect taxes
Τελωνειακά έσοδα	9.159	10.412	11.109	11.887	13.540	Custom duties
Λοιποί	12.997	15.068	16.480	18.443	21.827	Others
Λοιπή Χώρα						Rest of Greece
Σύνολον	11.633	12.822	14.568	15.711	17.537	Total
"Άμεσοι φόροι	2.024	2.591	2.865	3.234	3.375	Direct taxes
"Έμμεσοι φόροι	9.610	10.231	11.703	12.477	14.162	Indirect taxes
Τελωνειακά έσοδα	3.528	3.724	4.055	4.343	5.367	Custom duties
Λοιποί	6.083	6.507	7.648	8.134	8.795	Others

(1) Περιλαμβάνονται και τὰ έσοδα, τὰ πραγματοποιηθέντα μέσω του Ύπολόγου Συμψηφισμών.

(1) Including receipts effected through Clearing Accountant.



III: 4. 'Ανάλυσις ἐσόδων κρατικοῦ προϋπολογισμοῦ, κατὰ πηγὰς προελεύσεως αὐτῶν.
Οἰκον. ἔτη 1967 μέχρι καὶ 1972

Analysis of the State budget revenue, by sources of origin. Fiscal years 1967 through 1972

Εἰς ἑκατομύρια δραχμῶν

Million drachmae

Κύρια πηγὰι προελεύσεως ἐσόδων	1967	1968	1969	1970	1971	1972	Principal sources of revenue
Γενικὸν σύνολον ἐσόδων	45.631	52.112	65.620	65.130	73.875	89.131	Grand total of revenue
I. ΕΣΟΔΑ ΤΑΚΤΙΚΟΥ ΠΡΟ-ΥΠΟ-ΛΟΓΙΣΜΟΥ	38.641	44.416	57.066	55.293	62.860	72.563	I. ORDINARY BUDGET
A' Ἐξ ἐγχωρίων πόρων	38.641	44.403	57.066	55.293	62.860	72.563	A. From domestic sources
1. Ἄμεσοι φόροι	6.729	8.248	9.523	10.847	13.222	15.632	1. Direct taxes
α) Φόρος ἐπὶ τοῦ εἰσοδήματος	4.705	5.370	6.071	7.325	8.935	10.689	a) Income tax
Φόρος εἰσοδήματος φυσικῶν προσώπων	3.602	4.175	4.893	5.890	7.267	7.091	Income tax of individuals
Φόρος εἰσοδήματος νομικῶν προσώπων	738	740	720	983	1.178	3.006	Income tax of legal entities
Εἰδικὰ κατηγορίαί φόρων εἰσοδήματος καὶ ἄλλων προσόδων (1)	366	455	458	452	490	592	Special categories of income taxes and other earnings (1)
β) Φόροι ἐπὶ τῆς περιουσίας	798	1.062	1.275	1.409	1.697	1.981	b) Property tax
γ) Ἄμεσοι φόροι παρελθόντων ἐτῶν	620	1.119	1.329	1.198	1.467	1.581	c) Back taxes and arrears due
δ) Ἄμεσοι φόροι ὑπὲρ τρίτων (ΟΓΑ) (2)	486	525	620	689	866	1.003	d) Taxes in favour of third parties (FSIO) (2)
ε) Λοιποὶ ἄμεσοι φόροι (3)	120	172	228	226	256	378	e) Other direct taxes (3)
2. Ἐμμεσοὶ φόροι	28.250	31.767	35.711	39.292	42.807	49.529	2. Indirect taxes
α) Τελωνειακὰ ἔσοδα	11.814	12.687	14.136	15.164	16.230	18.907	a) Revenue from Custom Offices
Φόροι καὶ τέλη ἐπὶ τῶν εἰσαγωγῶν	4.485	4.496	5.089	5.174	5.395	6.009	Import taxes and dues
Εἰδικὰ εἰσφορὰ ἐπὶ τῶν εἰσαγομένων (4)	121	98	100	113	139	160	Special contributions on imported goods (4)
Φόροι καταναλώσεως ἐπὶ τῶν εἰσαγομένων	7.196	8.068	8.929	9.861	10.677	12.729	Consumption taxes on imported goods
Λοιποὶ φόροι εἰσαγωγῆς (τέλη ἐξαγωγῆς)	12	25	18	17	19	9	Other import taxes (export dues)
β) Φόροι ἐπὶ τῆς καταναλώσεως	8.858	9.541	10.392	11.314	12.249	13.528	b) Consumption taxes
Φόρος κύκλου ἐργασιῶν	2.053	2.242	2.499	2.830	3.127	3.671	Business turnover tax
Φόροι καπνοῦ (5)	3.701	3.943	4.191	4.491	4.730	5.168	Tobacco tax (5)
Φόροι ἀνοπνεύματος καὶ ἀνοπνευματικῶν ποτῶν	610	600	588	612	622	679	Tax on alcohol and alcoholic drinks
Φόροι ψυχαγωγίας καὶ πολυτελείας	552	559	565	565	570	537	Entertainment and luxury taxes
Τέλη μεταφορῶν	1.685	1.873	2.164	2.450	2.796	3.010	Transport dues
Λοιποὶ φόροι καταναλώσεως (6)	257	324	386	367	404	463	Other consumption taxes (6)
γ) Φόροι ἐπὶ τῶν συναλλαγῶν	5.484	7.028	8.332	9.808	11.144	13.287	c) Transaction taxes
Μεταβίβασις κεφαλαίων (7)	968	1.006	1.281	1.691	2.103	2.626	Transfer of capital (7)
Χαρτόσημον	4.495	5.987	7.027	8.093	9.014	10.632	Stamp
Λοιποὶ φόροι συναλλαγῶν	21	35	24	23	27	29	Other transaction taxes
δ) Ἐμμεσοὶ φόροι παρελθόντων ἐτῶν	666	1.030	1.206	1.192	1.185	1.447	d) Back taxes and arrears due
ε) Φόροι ὑπὲρ τρίτων (8)	1.428	1.481	1.645	1.813	1.999	2.360	e) Taxes in favour of third parties (8)
ὑπὲρ ΟΓΑ	946	984	1.080	1.165	1.272	1.466	In favour of FSIO
ὑπὲρ ΤΑΕ-ΤΕΒΕ (9)	317	335	386	421	471	553	In favour of TAE-TEBE (9)
ὑπὲρ λοιπῶν τρίτων	165	162	179	227	256	341	Other third parties
3. Λοιπὰ ἔσοδα μὴ προερχόμενα ἐκ φορολογίας	3.662	4.388	11.832	5.154	6.831	7.402	3. Other revenue excluding taxation
α) Προσαυξήσεις, πρόστιμα, χρηματικὰ ποινὰ, παράβολα	741	703	916	1.088	1.388	1.641	a) Supplements, fines, money penalties, extra dues
β) Ἐσοδα ἐκ προσφορᾶς ταχυδρομικῶν υπηρεσιῶν	508	544	592	218	2	—	b) Receipts from post services offered
γ) Ἐσοδα ἐκ πωλήσεως μονοπωλιακῶν εἰδῶν	683	670	655	632	645	652	c) Receipts from sales of state monopoly items
δ) Ἐσοδα ἐξ ὀργανισμῶν καὶ ἐπιχειρήσεων	142	197	330	383	446	506	d) Receipts from organizations and enterprises
ε) Ἀπολήψεις ἐναντι γενομένων ἐξόδων	246	343	307	440	298	297	e) Receipts against expenses effected
στ) Ἐπιστροφὰι χρημάτων	312	398	412	656	511	353	f) Money returns
ζ) Ἐσοδα ὑπὲρ τρίτων	124	320	441	447	454	485	g) Receipts in favour of third parties
η) Ἄτερα λοιπὰ ἔσοδα (10)	906	1.214	8.179	1.290	3.087	3.468	h) Receipts from other sources (10)
B' Ἐκ πηγῶν ἀλλοδαπῆς	—	13	—	—	—	—	B. From foreign sources
Ἐξωτερικὴ βοήθεια διὰ καταναλωτικῶν σκοποῦς	—	13	—	—	—	—	Foreign aid for consumption purposes
Δάνεια ἐξωτερικοῦ διὰ καταναλωτικῶν σκοποῦς	—	—	—	—	—	—	Foreign loans for consumption purposes

III: 4. 'Ανάλυσις εσόδων κρατικού προϋπολογισμού, κατά πηγὰς προελεύσεως αὐτῶν.
Οἶκον. ἔτη 1967 μέχρι καὶ 1972 (συνέχεια)

Analysis of the State budget revenue, by sources of origin. Fiscal years 1967 through 1972 (continued)

Εἰς ἑκατομμύρια δραχμῶν

Million drachmae

Κύριαι πηγὰι προελεύσεως εσόδων	1967	1968	1969	1970	1971	1972	Principal sources of revenue
II. ΕΣΟΔΑ ΠΡΟΓΡΑΜΜΑΤΟΣ ΚΡΑΤΙΚΩΝ ΕΠΕΝΔΥΣΕΩΝ	6.251	7.057	7.972	9.239	10.690	15.601	II. REVENUE FROM STATE INVESTMENT PROGRAM
A' 'Εξ ἑγχωρίων πόρων	5.991	5.142	5.796	6.481	7.961	12.373	A. From domestic sources
Ἐιδικὰ ἔσοδα	1.591	842	796	881	636	1.847	Special revenue
α) Ἔσοδα Διυλιστηρίου Πετρελαίου	310	350	300	400	200	300	a) Revenue from Greek Oil Refinery
β) Λοιπὰ εἰδικὰ ἔσοδα	1.281	492	496	481	436	1.547	b) Other special revenue
Δάνεια	4.400	4.300	5.000	5.600	7.325	10.526	Loans
α) Ἐντοχα γραμμάτια	2.600	2.500	3.000	3.400	4.400	7.526	a) Interest bearing treasury bills
β) Δάνειον οικονομικῆς ἀναπτύξεως	(11) 1.800	1.800	2.000	2.200	2.350	3.000	b) Economic development loan
γ) Παρὰ τῆς Τραπεζῆς τῆς Ἑλλάδος πρὸς κάλυψιν δαπανῶν Προγράμματος Δημοσίων Ἐπενδύσεων	—	—	—	—	575	—	c) From the Bank of Greece for covering expenditures of State Investments Program
B' Ἐκ πηγῶν ἀλλοδαπῆς	260	1.915	2.176	2.759	2.729	3.228	B. From foreign sources
Ἐξωτερικὴ βοήθεια	25	382	39	29	26	26	Foreign aid
Δάνεια ἐξωτερικοῦ	235	1.883	2.137	2.729	2.703	3.202	Foreign loans
Ἐπανορθώσεις	—	—	—	—	—	—	Reparations
III. ΕΙΔΙΚΑ ΕΣΟΔΑ ΕΚ ΝΑΤΟ	738	639	582	598	325	965	III. NATO SPECIAL REVENUE
α) Ἔσοδα παρὰ κρατῶν-μελῶν δι' ἔργα κοινῆς ἑνδιαφέροντος	666	238	193	182	187	521	a) Contribution of member-countries for the construction of works of common interest
β) Ἀπολήψεις παρὰ κρατῶν-μελῶν ἐναντι παρεχομένων ὑπηρεσιῶν κλπ.	72	400	373	416	138	444	b) Receipts from member-countries for services offered
γ) Ἔσοδα ἐκ δωρεῶν συμβολῆς κρατῶν-μελῶν ΝΑΤΟ εἰς ἀμυντικὰς δαπάνας στρατοῦ	—	—	16	—	—	—	c) Receipts from NATO members' contribution to defence expenditures

- (1) Ἦτοι: φόρος καὶ πάγιον τέλος ἐπιχειρήσεων τύπου (ΝΔ 3787/1957), φόρος πλοίων (Ν 1880/1951), φόρος ἐπὶ τῶν ὑπὸ τῶν βιομηχανικῶν καὶ βιοτεχνικῶν ἐπιχειρήσεων καταβαλλομένων ἀποδοχῶν ὑπαλλήλων καὶ ἐργατῶν, περιερχόμενος εἰς τὸ Δημόσιον κατὰ 62,40% (ΑΝ 843/1948, ὡς ἐτροποποιήθη καὶ συμπληρώθη), εἰδικὸν τέλος 3% ἐπὶ τοῦ εἰσοδήματος ἐξ οἰκοδομῶν Περιφερείας Πρωτευούσης, ὑπὲρ ἐκτελέσεως νέων ἔργων ὑδρεύσεως ἐξ Ἰλίκης καὶ ἀποχετεύσεως Πρωτευούσης κλπ.
- (2) Πρόσθετον ποσοστὸν ἐπὶ τοῦ φόρου εἰσοδήματος φυσικῶν καὶ νομικῶν προσώπων ὑπὲρ τοῦ ΟΓΑ.
- (3) Ἐκτακτοὶ φόροι ἐπὶ τοῦ εἰσοδήματος καὶ ἔσοδα ἐκ τοῦ ΚΗ' Ψήφισματος.
- (4) Εἰδικὴ εἰσφορά ἐπὶ τῶν ἐκ τῆς ἀλλοδαπῆς εἰσαγομένων εἰδῶν, εἰσφορά ἐπὶ τῶν ἐκ τῆς ἀλλοδαπῆς εἰσαγομένων ἐμπορευμάτων, εἰσφορά ἐπὶ τῶν ἐκπροθέσμως ἐκτελωνιζομένων καὶ εἰσφορά ἐπὶ τῶν κινηματογραφικῶν ταινιῶν, τῶν εἰσαγομένων ἐκ τῆς ἀλλοδαπῆς.
- (5) Ἦτοι: φόρος ἐπὶ τῆς καταναλώσεως καὶ ἐπὶ τοῦ παραγομένου καπνοῦ.
- (6) Ἦτοι: φόρος ἐπὶ τοῦ καταναλισκομένου ἀκαθάρτου πετρελαίου ὑπὸ αὐτοκινήτων ΔΧ περιοχῆς τέως Δ/σεως Πρωτευούσης, φόρος ἐπὶ τῆς καταναλώσεως ἀμυλοσιροπιοῦ καὶ εἰδικὸς φόρος καταναλώσεως (ΝΔ 3829/58). Εἰσφορά ἐπιβαλλομένη ἐπὶ τῆς τιμῆς πωλήσεως βενζίνης (ΑΝ 2375/402, ὑπ' ἀριθ. 73/49 ἀγορανομικῆς διατάξεως καὶ ΝΔ 4256/62).
- (7) Φόρος ἐπὶ τῆς μεταβιβάσεως ἀκινήτων, πλοίων, λεωφορείων κλπ.
- (8) 1. Ὑπὲρ ΟΓΑ πρόσθετον ποσοστὸν ἐπὶ τῶν τελῶν χαρτοσήμου, εἰδικὴ εἰσφορά: α) ἐπὶ τῶν σιγαρέττων, β) ἐπὶ εἰδῶν εἰσαγομένων ἐκ τῆς ἀλλοδαπῆς (ἄρθρ. 11, παρ. 1, ἐδάφ. ε' καὶ ζ' Ν 4169/1961), γ) ἐπὶ τῶν ἐν τῇ ἡμεδαπῇ παραγομένων εἰδῶν (ἄρθρ. 11, παρ. 1, ἐδάφ. ε' καὶ ζ' Ν 4169/1961) καὶ δ) εἰδικὴ εἰσφορά ἐπὶ τοῦ ζύθου.
2. Ὑπὲρ ἐνισχύσεως Τουρισμοῦ, Ἀθλητισμοῦ καὶ λοιπῶν τρίτων.
(Βλέπε συνέχειαν εἰς σελ. 48)

- (1) I.e.: Tax and fixed dues of press enterprises (LD 3787/1957), tax on ships (Law 1880/1951), tax on receipts of employees and workers in industrial and handicraft enterprises the 62,40% of this tax being transferred to the State (EL 843/1948 duly amended), 3% special dues on leases from buildings within Greater Athens, for the execution of Iliki water supply works, drainage works of Athens etc.
- (2) Supplement on the income tax of physical persons and legal entities in favour of FSIO.
- (3) Extraordinary income tax and receipts according to ΚΗ' Decree.
- (4) Special contribution on imported articles, contribution on imported commodities, on goods not cleared in time and on imported motion-pictures.
- (5) I.e.: Tax on tobacco production and consumption.
- (6) I.e.: Tax on crude oil consumed by motor vehicles of public use within Greater Athens, tax on starch sirup consumed and special consumption tax (DL 3829/58). Contribution on selling price of petrol (EL 2375/402), and marketing Decree No 73/49.
- (7) Tax on transfers of ships, buses, and real estate.
- (8) 1. Supplement on stamp dues in favour of FSIO, special contribution on: a) cigarettes, b) imported goods (article 11, paragr. 1, passage ε' and ζ' L 4169/1961), c) goods locally produced (article 11, paragr. 1, passage ε' and ζ' L 4169/1961) and d) special contribution on beer.
2. In favour of Tourism, Athletics and other third parties.
(Continued on p. 48)

III: 5. Έσοδα εκ φορολογίας του Κράτους, κατά κυρίας πηγής προελεύσεως αυτών και κύρια κέντρα εισπράξεως. Οικον. έτη 1967 μέχρι και 1972

State taxation revenue, by principal sources and main collecting centres.
Fiscal years 1967 through 1972

Εις εκατομμύρια δραχμών

Million drachmae

Κύρια κέντρα εισπράξεως και έτη Main collecting centres and years	Γενικών σύνολον Grand total		Άμεσοι φόροι Direct taxes		Έμμεσοι φόροι — Indirect taxes					
	Ποσόν Amount	Έπι τοίς % του συνόλου Percent of total	Ποσόν Amount	Έπι τοίς % του συνόλου Percent of total	Σύνολον Total		Έκ των οποίων: Thereof:			
					Ποσόν Amount	Έπι τοίς % του συνόλου Percent of total	Τελωνειακά έσοδα Custom duties		Λοιποι έμμεσοι φόροι Other indirect taxes	
Ποσόν Amount	Έπι τοίς % του συνόλου Percent of total	Ποσόν Amount	Έπι τοίς % του συνόλου Percent of total	Ποσόν Amount	Έπι τοίς % του συνόλου Percent of total	Ποσόν Amount	Έπι τοίς % του συνόλου Percent of total	Ποσόν Amount	Έπι τοίς % του συνόλου Percent of total	
Σύνολον Έλλάδος—Greece, total										
1967	34.979	100,0	6.729	100,0	28.250	100,0	11.814	100,0	16.436	100,0
1968	40.015	100,0	8.248	100,0	31.767	100,0	12.687	100,0	19.080	100,0
1969	45.234	100,0	9.523	100,0	35.711	100,0	14.136	100,0	21.575	100,0
1970	50.139	100,0	10.847	100,0	39.292	100,0	15.164	100,0	24.128	100,0
1971	56.029	100,0	13.222	100,0	42.807	100,0	16.230	100,0	26.577	100,0
1972	65.161	100,0	15.632	100,0	49.529	100,0	18.907	100,0	30.622	100,0
Περιφέρεια Πρωτευούσης (1)— Greater Athens (1)										
1967	24.167	69,1	5.036	74,8	19.131	67,7	8.651	73,2	10.479	63,8
1968	28.381	70,9	6.224	75,5	22.157	69,7	9.159	72,2	12.997	68,1
1969	32.412	71,7	6.932	72,8	25.480	71,4	10.412	73,7	15.068	69,9
1970	35.571	70,9	7.982	73,6	27.589	70,2	11.109	73,3	16.480	68,3
1971	40.318	72,0	9.988	75,6	30.330	70,8	11.887	73,2	18.443	69,4
1972	47.624	73,1	12.257	78,4	35.367	71,4	13.540	71,6	21.827	71,3
Θεσσαλονίκη—Salonika										
1967	3.486	10,0	508	7,5	2.978	10,5	1.837	15,5	1.142	6,9
1968	4.332	10,8	606	7,3	3.727	11,7	2.178	17,2	1.549	8,1
1969	4.483	9,9	692	7,3	3.791	10,6	2.173	15,4	1.618	7,5
1970	5.030	10,0	803	7,4	4.227	10,8	2.357	15,5	1.870	7,8
1971	5.632	10,1	970	7,3	4.662	10,9	2.558	15,8	2.104	7,9
1972	6.504	10,0	1.044	6,7	5.460	11,0	3.042	16,1	2.418	7,9
Βόλος—Volos										
1967	755	2,2	67	1,0	688	2,4	281	2,4	406	2,5
1968	840	2,1	70	0,8	770	2,4	292	2,3	478	2,5
1969	814	1,8	72	0,8	742	2,1	329	2,3	413	1,9
1970	802	1,6	79	0,7	723	1,8	326	2,1	397	1,6
1971	781	1,4	91	0,7	690	1,6	369	2,3	321	1,2
1972	786	1,2	89	0,6	697	1,4	449	2,4	248	0,8
Πάτραι—Patras										
1967	598	1,7	84	1,2	514	1,8	282	2,4	232	1,4
1968	638	1,6	101	1,2	537	1,7	263	2,1	273	1,4
1969	742	1,6	113	1,2	629	1,8	321	2,3	308	1,4
1970	836	1,7	136	1,3	700	1,8	351	2,3	349	1,4
1971	900	1,6	166	1,3	734	1,7	367	2,3	367	1,2
1972	978	1,5	163	1,0	815	1,6	404	2,1	411	1,3
Καλαμάτα—Kalamata										
1967	676	1,9	20	0,3	656	2,3	8	0,1	648	3,9
1968	862	2,2	27	0,3	834	2,6	33	0,3	801	4,2
1969	1.000	2,2	30	0,3	970	2,7	88	0,6	882	4,1
1970	1.183	2,4	30	0,3	1.153	2,9	86	0,6	1.067	4,4
1971	1.284	2,3	40	0,3	1.244	2,9	46	0,3	1.198	4,5
1972	1.581	2,5	40	0,3	1.541	3,1	58	0,3	1.483	4,8
Ήρακλειον—Iraklion										
1967	300	0,9	48	0,7	252	0,9	144	1,2	108	0,7
1968	349	0,9	57	0,7	292	0,9	151	1,2	141	0,7
1969	410	0,9	74	0,8	336	0,9	176	1,2	160	0,7
1970	459	0,9	90	0,8	369	0,9	182	1,2	187	0,8
1971	525	0,9	95	0,7	430	1,0	223	1,4	207	0,8
1972	610	0,9	90	0,6	520	1,0	269	1,4	251	0,8

(1) Περιλαμβάνονται και τα έσοδα τα πραγματοποιηθέντα μέσω του Έμπορου Συμφηρισμών.

(1) Including receipts effected through Clearing Accountant.

III: 5. Έσοδα εκ φορολογίας του Κράτους, κατά κυρίας πηγές προελεύσεως αυτών και κύρια κέντρα εισπράξεως. Οίκον. έτη 1967 μέχρι και 1972 (συνέχεια)

State taxation revenue, by principal sources and main collecting centres.

Fiscal years 1967 through 1972 (continued)

Εις εκατομμύρια δραχμῶν

Million drachmae

Κύρια κέντρα εισπράξεως και έτη Main collecting centres and years	Γενικόν σύνολον Grand total		Άμεσοι φόροι Direct taxes		Έμμεσοι φόροι — Indirect taxes						
	Ποσόν Amount	Έπι τοίς % του συνόλου Percent of total	Ποσόν Amount	Έπι τοίς % του συνόλου Percent of total	Σύνολον Total		Έκ τῶν ὁποίων: Thereof:				
					Ποσόν Amount	Έπι τοίς % του συνόλου Percent of total	Τελωνειακά έσοδα Custom duties		Λοιποὶ έμμεσοὶ φόροι Other indirect taxes		
							Ποσόν Amount	Έπι τοίς % του συνόλου Percent of total	Ποσόν Amount	Έπι τοίς % του συνόλου Percent of total	
Καβάλα—Kavala											
1967	193	0,6	29	0,4	164	0,6	78	0,7	86	0,5	
1968	222	0,6	46	0,6	176	0,6	68	0,5	108	0,6	
1969	237	0,5	47	0,5	190	0,5	73	0,5	117	0,5	
1970	226	0,5	54	0,5	172	0,4	53	0,3	119	0,5	
1971	251	0,5	56	0,4	195	0,5	58	0,4	137	0,5	
1972	302	0,5	62	0,4	240	0,5	81	0,4	159	0,5	
Ρόδος—Rhodes											
1967	184	0,5	32	0,5	152	0,5	58	0,5	95	0,6	
1968	187	0,5	42	0,5	146	0,5	55	0,4	91	0,5	
1969	227	0,5	56	0,6	171	0,5	62	0,4	109	0,5	
1970	253	0,5	56	0,5	197	0,5	66	0,4	131	0,5	
1971	304	0,5	64	0,5	240	0,6	80	0,5	160	0,7	
1972	360	0,6	79	0,5	281	0,6	92	0,5	189	0,6	
Λάρισα—Larisa											
1967	164	0,5	47	0,7	117	0,4	9	0,1	108	0,7	
1968	237	0,6	57	0,7	180	0,6	22	0,2	158	0,8	
1969	313	0,7	68	0,7	245	0,7	20	0,1	225	1,1	
1970	323	0,6	74	0,7	249	0,6	25	0,2	224	0,9	
1971	334	0,6	89	0,7	245	0,6	25	0,2	220	0,8	
1972	376	0,6	90	0,6	286	0,6	31	0,2	255	0,8	
Ίωάννινα—Yanina											
1967	81	0,2	24	0,4	57	0,2	1	0,0	56	0,3	
1968	117	0,3	31	0,4	86	0,3	—	—	86	0,5	
1969	149	0,3	43	0,4	106	0,3	1	0,0	105	0,5	
1970	164	0,3	47	0,4	117	0,3	—	—	117	0,5	
1971	189	0,3	60	0,5	129	0,3	—	—	129	0,5	
1972	229	0,4	73	0,5	156	0,3	—	—	156	0,5	
Λοιπή Χώρα—Rest of Greece											
1967	4.375	12,5	834	12,4	3.541	12,5	465	3,9	3.076	18,7	
1968	3.851	9,6	988	12,0	2.863	9,0	464	3,7	2.399	12,6	
1969	4.447	9,8	1.396	14,6	3.051	8,5	481	3,4	2.570	11,9	
1970	5.292	10,6	1.496	13,8	3.796	9,7	609	4,0	3.187	13,2	
1971	5.511	9,8	1.603	12,1	3.908	9,1	617	3,8	3.291	12,4	
1972	5.811	8,9	1.645	10,5	4.166	8,4	941	4,9	3.225	10,6	

(Συνέχεια εκ τῆς σελ. 46)

(Continued from p. 46)

- (9) Από τὸν έτος 1964 τὸ πρόσθετον ποσοστὸν ἐπὶ τοῦ χαρτοσήμου πῆξήθη ἀπὸ 10% εἰς 20%, ἐκ τῶν ὁποίων τὸ ἕμισυ διατίθεται ὑπὲρ ΤΑΕ—ΤΕΒΕ.
- (9) From 1964 the additional charge on tax increased from 10% to 20%, the one second of which is disposed in favour of TAE and TEBE.
- (10) α) Έσοδα ἐκ τῆς επιχειρηματικῆς δράσεως τοῦ κράτους (τακτικὰ καὶ ἐκτακτὰ), ἢτοι ἐκ τῆς προσφορᾶς διαφόρων ὑπηρεσιῶν, ἐκ τῆς πωλήσεως ἐντόπων, ἐκ τῆς ἐκποιήσεως ἀκινήτου καὶ κινητῆς περιουσίας τοῦ Κράτους, ἐκ μισθωμάτων, ἐκ προσόδου κεφαλαίων τοῦ Δημοσίου.
β) Έσοδα ἐκ συνεισφορᾶς δημοσίων λειτουργῶν καὶ συνταξιούχων, διὰ τὴν λατροφαρμακευτικὴν περιβάλλον αὐτῶν.
γ) Χρεολύσια δανείων ἐσωτερικοῦ καὶ προτὸν ὀμολογιακοῦ δανείου, διὰ ἀποζημιώσεων πρὸς ἀποκατάστασιν ἀκτημόνων καὶ δανεισμὸς Δημοσίου παρὰ τῆς Τραπεζῆς Ἑλλάδος πρὸς κάλυψιν δαπανῶν διαγραφῆς ἀγροτικῶν χρεῶν κλπ.
- (10) a) Ordinary and extraordinary receipts from State business activity, namely: miscellaneous services, sales of printed matter, sales of movable and immovable property of State, leases, State funds.
b) Receipts from contribution of civil servants and pensioners for medical security.
c) Amortization of domestic loans and proceeds of economic development state loans for restoring persons possessing no property and State loan of the Bank of Greece for cancelling farmers' debts, etc.
- (11) Έξ ὧν 300 ἐκατ. δρχ. δανεισμὸς Δημοσίου παρὰ τῆς Τραπεζῆς Ἑλλάδος, πρὸς μερικὴν ἀποκατάστασιν βραχυχρονίου τραπεζικῆς χρηματοδοτήσεως πρὸς ἐργολήπτας ἔργων δημοσίων ἐπενδύσεων.
- (11) Thereof 300 m. drs. represent State loan from the Bank of Greece for partial settlement of short-term bank financing towards contractors of State investments works.

IV. ΦΟΡΟΛΟΓΙΑ ΕΙΣΟΔΗΜΑΤΟΣ — INCOME TAXATION

IV: 1. Σύγκρισις τοῦ δηλωθέντος οἰκογενειακοῦ εἰσοδήματος⁽¹⁾ μετὰ τοῦ ἔθνικοῦ τοιούτου, κατὰ τὰ ἔτη 1965 μέχρι καὶ 1972

Comparison between family⁽¹⁾ and national income, in the years 1965 through 1972

Εἰς ἑκατομύρια δραχμῶν

Million drachmae

	Ἔτη κτήσεως εἰσοδήματος : Income obtained in :							
	1965	1966	1967	1968	1969	1970	1971	1972
Ἀκαθάριστον ἔθνικόν εἰσόδημα ^{(2), (3)} — Gross national income ^{(2), (3)}	179.325	198.409	215.571	235.051	262.552	293.026	325.292	376.821
Δηλωθέν οἰκογενειακόν εἰσόδημα ⁽¹⁾ — Family income reported ⁽¹⁾	25.457	30.392	43.795	49.240	(3)58.172	66.870	79.176	91.653
Δηλωθέν εἰσόδημα ⁽¹⁾ ὡς ποσοστὸν τοῦ ἀκαθάριστου ἔθνικοῦ εἰσοδήματος ⁽³⁾ — Income reported ⁽¹⁾ as ratio of gross national income ⁽³⁾	14,2%	15,3%	20,3%	20,9%	22,2%	22,8%	24,3%	24,3%
Κατ' ἄτομον ἀκαθάριστον ἔθνικόν εἰσόδημα (εἰς δραχμᾶς) ^{(2), (3)} —Gross national income per capita (in drs.) ^{(2), (3)}	20.973	23.034	24.732	26.891	29.928	33.326	36.848	42.387
Κατὰ φορολογούμενον δηλωθέν εἰσόδημα ⁽¹⁾ (εἰς δραχμᾶς) —Income reported ⁽¹⁾ per tax payer (in drs.)	87.139	92.443	96.342	99.972	(3)96.683	101.624	106.873	113.898
Ἀριθμὸς φορολογουμένων —Number of tax payers	292.140	328.766	454.577	492.537	(3)601.677	658.016	740.839	804.690
Πληθυσμὸς τῆς Χώρας ⁽⁴⁾ —Population of Greece ⁽⁴⁾	8.550.333	8.613.651	8.716.441	(3)8.740.765	(3)8.772.764	8.792.806	(4)8.828.000	(4)8.890.000
Ἀριθμὸς φορολογουμένων ὡς ποσοστὸν τοῦ πληθυσμοῦ τῆς Χώρας —Percent- age of tax payers to total pop- ulation	3,4%	3,8%	5,2%	5,6%	6,9%	7,5%	8,4%	9,1%

ΔΕΙΚΤΑΙ⁽⁵⁾ — 1958 = 100 — INDICES⁽⁵⁾

Ἀκαθάριστον ἔθνικόν εἰσόδημα ⁽²⁾ —Gross national income ⁽²⁾	189,3	209,5	227,7	248,2	277,2	309,4	343,4	397,8
Δηλωθέν οἰκογενειακόν εἰσόδημα ⁽¹⁾ — Family income reported ⁽¹⁾	202,6	241,9	348,5	391,8	462,9	532,1	630,1	729,4
Κατ' ἄτομον ἀκαθάριστον ἔθνικόν εἰσόδημα —Gross national income per capita	181,0	198,8	213,4	232,0	258,2	287,6	318,0	365,7
Κατὰ φορολογούμενον δηλωθέν εἰσόδημα ⁽¹⁾ — Income reported ⁽¹⁾ per tax payer	171,7	182,2	189,9	197,0	190,5	200,3	210,6	224,5
Ἀριθμὸς φορολογουμένων —Number of tax payers	118,0	132,8	183,6	198,9	243,0	265,7	299,2	324,9
Πληθυσμὸς τῆς Χώρας —Population of Greece	104,6	105,4	106,6	106,9	107,3	107,6	108,0	108,8

Πηγή: Διὰ τὸ ἔθνικόν εἰσόδημα: Ὑπουργεῖον Συντονισμοῦ (Διεύθυνσις Ἐθνικῶν Λογαριασμῶν).

Source: For national income data: Ministry of Coordination (National Accounts Division).

(1) Διὰ τὴν ὑπαρξίν συγκρισιμότητος ἀναγράφονται τὰ ἔτη κτήσεως τοῦ εἰς τὴν φορολογίαν ὑπαχθέντος εἰσοδήματος καὶ οὐχὶ τὰ ἔτη, καθ' ἃ τὸ εἰσόδημα τοῦτο ἐδηλώθη εἰς τὰς Οἰκονομικὰς Ἐφορίας, ἐν ἀντιθέσει πρὸς τοὺς ἐπομένους πίνακας IV: 2 ἕως 10, ὅπου τὰ ἀναγραφόμενα ἔτη δηλοῦν οἰκονομικὰ ἔτη, καθ' ἃ ἐδηλώθη τὸ εἰσόδημα.

(1) For comparability sake there are mentioned the years in which the taxable income was obtained and not the years in which the latter was reported to Taxation Offices. On the contrary, the following tables IV: 2 to 10 show the fiscal years in which income was reported.

(2) Ἀκαθάριστον ἔθνικόν εἰσόδημα (προῖον) εἰς ἀγοραίας τιμᾶς.

(2) Gross national income (product) at market prices.

(3) Ἀναθεωρηθέντα στοιχεία.

(3) Revised data

(4) Προσωρινὰ στοιχεία.

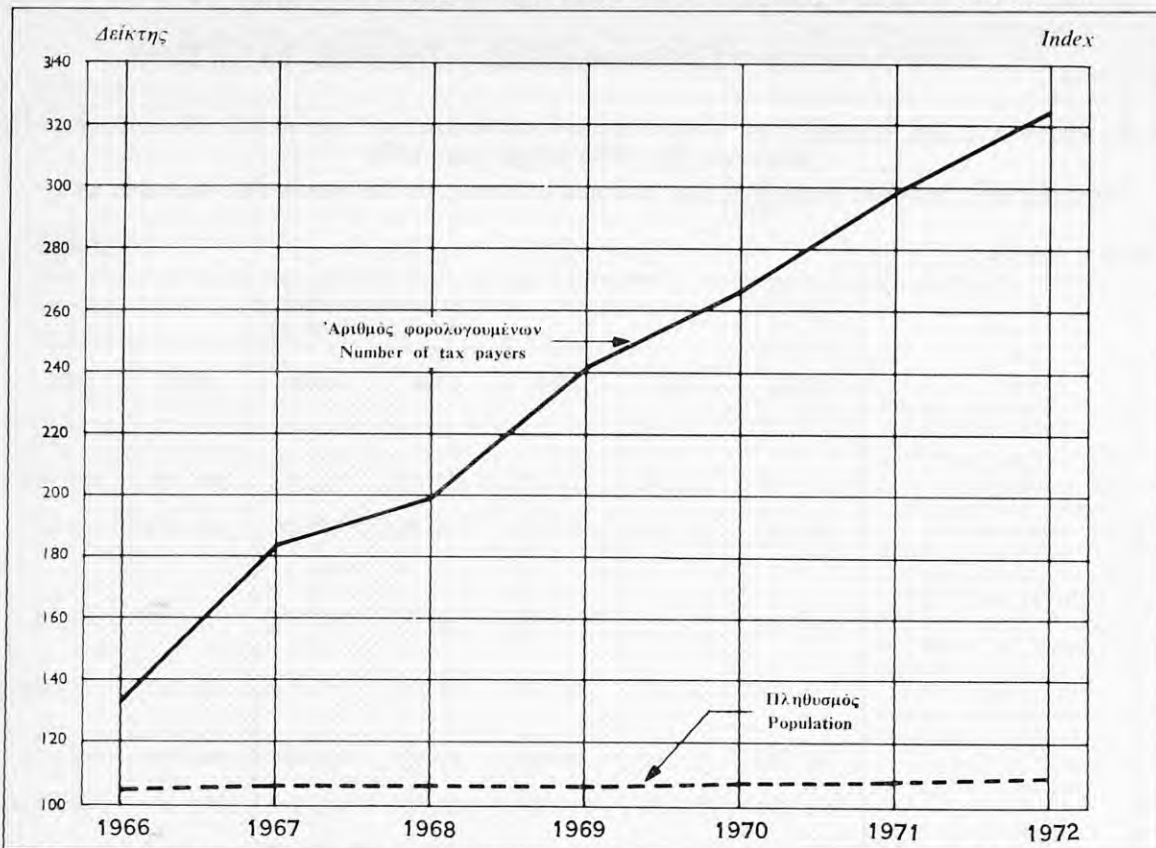
(4) Provisional data.

(5) Ἐλήφθη ὡς ἔτος βάσεως τὸ 1958, συνεπείᾳ ἀναθεωρήσεως τοῦ ἀκαθάριστου ἔθνικοῦ προϊόντος μέχρι καὶ τοῦ ἔτους τοῦτου.

(5) The 1958 has been employed as the base year, given that revised data for the gross national product are available until 1958 included.

ΦΟΡΟΛΟΓΙΑ ΕΙΣΟΔΗΜΑΤΟΣ

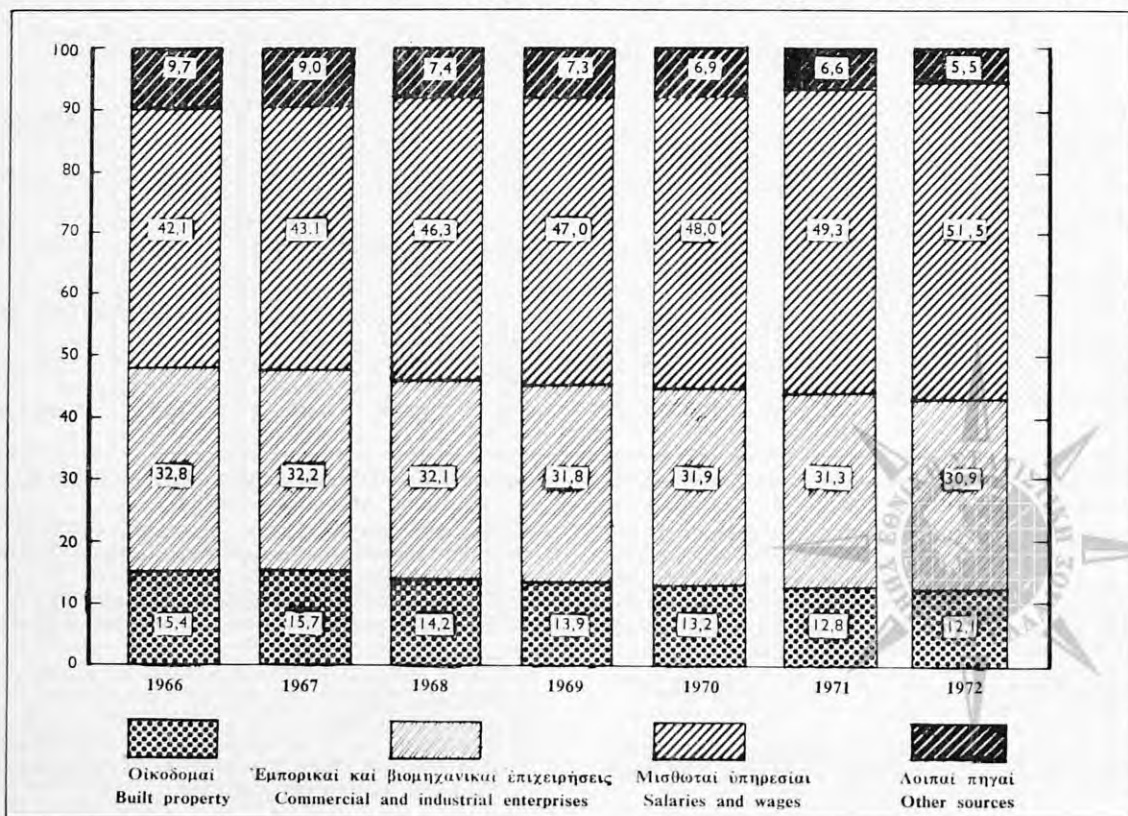
Δείκται ἀριθμὸς φορολογουμένων φυσικῶν προσώπων καὶ πληθυσμοῦ τῆς Χώρας (1). Οἰκον. ἔτη 1966 μέχρι καὶ 1972
Indices of tax payers and population of Greece (1). Fiscal years 1966 through 1972



(1) Ἔτη κτήσεως τοῦ εἰσοδήματος 1966 μέχρι καὶ 1972.

(1) Income obtained in 1966 through 1972.

Ποσοστιαία κατανομή τοῦ δηλωθέντος οἰκογενειακοῦ εἰσοδήματος, κατὰ πηγὴν προελεύσεως. Οἰκον. ἔτη 1966 μέχρι καὶ 1972
Percentage distribution of family income reported, by sources of origin. Fiscal years 1966 through 1972



IV : 2. Δηλωθέν εισόδημα ἐπ' ὀνόματι τοῦ συζύγου καὶ τῆς συζύγου, κατὰ πηγὴν προελεύσεως.
Οἶκον. ἔτη 1965 μέχρι καὶ 1972

Income reported on account of husband and wife, by sources of origin.
Fiscal years 1965 through 1972

Εἰς ἑκατομμύρια δραχμῶν

Million drachmae

Ἔτη — Years	Σύνολον εισοδήματος Total income	Εισόδημα ἐξ : — Income from :					
		Οικοδομῶν Built property	Κινητῶν ἀξιῶν Stocks, bonds etc.	Ἐμπορικῶν καὶ βιομηχ. ἐπιχειρήσεων Commercial and industrial enterprises	Μισθωτῶν ὕπηρεσιῶν Salaries, wages, pensions	Ἐλευθερίων ἐπαγγελματιῶν Liberal professions	Λοιπῶν πηγῶν (1) Other sources
<i>Οἰκογενειακὸν εισόδημα — Family income</i>							
1965	21.963,3	3.282,9	786,6	7.236,2	9.351,8	1.227,0	78,7
1966	25.456,9	3.918,4	874,2	8.362,2	10.712,6	1.515,2	74,4
1967	30.391,6	4.775,4	1.013,9	9.776,8	13.104,1	1.672,9	48,4
1968	43.794,9	6.205,7	910,4	14.050,1	20.272,4	2.251,6	104,7
1969	49.240,0	6.868,6	866,9	15.650,7	23.155,8	2.620,0	78,0
1970	58.172,3	7.671,8	847,1	18.557,5	27.915,5	3.089,2	91,2
1971	66.869,8	8.573,9	916,2	20.932,4	32.957,0	3.379,9	110,4
1972	79.176,1	9.549,1	450,4	24.456,6	40.762,8	3.817,1	140,1
<i>Εισόδημα τοῦ συζύγου — Income of husband</i>							
1965	20.005,8	2.683,5	766,1	6.808,3	8.502,1	1.172,1	73,8
1966	23.154,6	3.220,2	852,0	7.814,1	9.768,3	1.436,7	63,3
1967	27.617,7	3.971,9	986,6	9.128,5	11.881,8	1.607,5	41,4
1968	39.229,8	4.890,5	828,4	12.951,5	18.333,8	2.127,4	98,3
1969	44.084,9	5.385,7	781,2	14.483,8	20.867,3	2.501,3	65,6
1970	52.032,9	6.029,4	732,5	17.167,0	25.091,2	2.932,0	80,9
1971	59.825,3	6.760,6	791,4	19.312,5	29.660,1	3.201,9	98,9
1972	70.927,6	7.528,5	397,8	22.562,1	36.709,4	3.602,5	127,3
<i>Εισόδημα τῆς συζύγου — Income of wife</i>							
1965	1.957,5	599,3	20,5	427,9	849,8	55,0	4,9
1966	2.302,3	698,2	22,2	548,1	944,3	78,5	11,0
1967	2.773,8	803,6	27,3	648,3	1.222,3	65,4	6,9
1968	4.565,1	1.315,2	82,1	1.098,6	1.938,6	124,3	6,3
1969	5.155,1	1.482,9	85,7	1.166,9	2.288,5	118,6	12,5
1970	6.139,4	1.642,4	114,6	1.390,5	2.824,3	157,2	10,3
1971	7.044,4	1.813,3	124,8	1.619,9	3.296,9	178,0	11,5
1972	8.248,5	2.020,5	52,6	1.894,6	4.053,4	214,6	12,8

(1) Ἐκμισθώσεως γαιῶν καὶ γεωργικῶν ἐπιχειρήσεων.

(1) Lease of land and agricultural enterprises.

ΦΟΡΟΛΟΓΙΑ ΕΙΣΟΔΗΜΑΤΟΣ

IV : 3. Ἀριθμὸς φορολογουμένων, δηλωθέν οικογενειακὸν εἰσόδημα, ἀπαλλαγὰὶ καὶ ἐκπτώσεις, φορολογητέον εἰσόδημα καὶ φόρος, κατὰ βασικὰ ἐπίπεδα δηλωθέντος εἰσοδήματος. Οἶκον. ἔτη 1967 μέχρι καὶ 1972

Number of tax payers, family income reported, exemptions and deductions, taxable income and tax, by basic scale of reported income. Fiscal years 1967 through 1972

Εἰς ἑκατομμύρια δραχμῶν

Million drachmae

Ἔτη — Years	Σύνολον Total	Ἐπίπεδα δηλωθέντος οικογενειακοῦ εἰσοδήματος — Scale of family income reported (Κλιμάκια εἰς χιλιάδας δραχμῶν — In thousand drachmae)				
		Ἔως 28 Up to 28	28 — 50	50 — 100	100 — 400	400 καὶ ἄνω and over

Ἀριθμὸς φορολογουμένων — Number of tax payers

1967	328.766	27.600	85.808	123.105	87.568	4.685
1968	454.577	26.200	99.860	192.000	129.984	6.533
1969	492.537	25.100	99.280	207.600	153.152	7.405
1970	601.677	62.900	120.320	228.120	181.160	9.177
1971	658.011	59.950	119.810	251.220	216.332	10.704
1972	740.839	57.705	114.430	294.505	260.843	13.356

Δηλωθέν οικογενειακὸν εἰσόδημα — Family income reported

1967	30.391,6	619,8	3.341,0	8.854,9	14.402,4	3.173,5
1968	43.794,9	527,0	3.983,6	13.887,9	21.115,4	4.280,9
1969	49.240,0	493,6	4.005,6	15.135,4	24.781,3	4.824,1
1970	58.172,3	1.174,4	4.764,3	16.761,7	29.516,4	5.955,5
1971	66.869,8	1.085,3	4.748,7	18.418,1	35.656,0	6.961,7
1972	79.176,1	1.045,3	4.507,8	21.488,7	43.481,2	8.653,1

Ἀπαλλαγὰὶ καὶ ἐκπτώσεις — Exemptions and deductions

1967	11.738,2	605,1	2.286,8	4.499,7	4.017,8	328,8
1968	18.035,0	629,0	2.851,8	7.791,2	6.262,7	500,3
1969	19.820,6	470,1	2.898,5	8.336,6	7.527,4	588,0
1970	24.752,2	1.565,8	3.784,3	9.414,8	9.204,5	782,9
1971	27.465,9	1.465,9	3.727,9	10.319,3	11.001,2	948,5
1972	37.817,0	1.673,8	4.325,3	14.728,2	15.791,7	1.298,0

Φορολογητέον εἰσόδημα — Taxable income

1967	18.827,8	130,4	1.135,3	4.476,4	10.320,3	2.765,4
1968	26.157,5	165,0	1.203,1	6.226,9	14.817,6	3.744,9
1969	29.503,5	148,4	1.168,0	6.813,0	17.178,0	4.196,1
1970	34.502,9	178,7	1.203,2	7.478,1	20.479,6	5.163,3
1971	40.445,9	174,6	1.256,6	8.228,6	24.750,4	6.035,7
1972	43.930,9	267,9	1.029,0	7.410,9	27.855,1	7.368,0

Σύνολον φόρου — Total tax

1967	2.594,2	5,9	60,9	309,8	1.337,2	880,4
1968	2.976,4	7,2	51,7	341,8	1.598,4	977,3
1969	3.379,8	6,5	49,9	375,6	1.845,7	1.102,1
1970	4.052,8	8,0	50,5	408,8	2.201,8	1.383,7
1971	4.806,2	8,1	54,6	451,1	2.663,7	1.628,8
1972	4.866,6	13,6	49,8	397,5	2.587,1	1.818,6

Μέσος κατὰ φορολογούμενον φόρος (δραχμαὶ) — Average tax per tax payer (drachmae)

1967	7.891	214	710	2.517	15.270	187.919
1968	6.548	274	518	1.780	12.297	149.594
1969	6.862	259	503	1.809	12.051	148.832
1970	6.736	127	420	1.792	12.154	150.779
1971	7.304	135	456	1.796	12.313	152.167
1972	6.569	236	435	1.350	9.918	136.164

IV: 4. Δηλωθέν οικογενειακόν εισόδημα, κατά πηγήν προελεύσεως. Σύνολον Ἑλλάδος, Περιφέρεια Πρωτευούσης, Λοιπή Χώρα. Οἶκον. ἔτη 1967 μέχρι καὶ 1972

Family income reported by sources. Total Greece, Greater Athens and rest of Greece. Fiscal years 1967 through 1972

Εἰς ἑκατομμύρια δραχμῶν

Million drachmae

	Σύνολον εἰσοδήματος Total income	Εἰσόδημα ἐξ: — Income from:						Λοιπῶν πηγῶν (1) Other sources
		Οἰκοδομῶν Built property	Κινητῶν ἀξιῶν Stocks, bonds etc.	Ἐμπορικῶν καὶ βιομηχ. ἐπιχειρήσεων Commercial and industrial enterprises	Μισθωτῶν ὕπηρεσιῶν Salaries, wages, pensions	Ἐλευθερίων ἐπαγγελμα- τῶν Liberal professions		
<i>Ἔτος — 1967 — Year</i>								
Σύνολον Ἑλλάδος	30.391,6	4.775,5	1.013,9	9.776,8	13.104,1	1.672,9	48,4	Greece, total
Περιφ. Πρωτευούσης	19.912,9	3.403,5	908,9	5.372,0	9.081,1	1.124,5	22,8	Greater Athens
Λοιπή Χώρα	10.478,7	1.372,0	105,0	4.404,8	4.023,0	548,4	25,6	Rest of Greece
<i>Ἔτος — 1968 — Year</i>								
Σύνολον Ἑλλάδος	43.794,9	6.205,7	910,4	14.050,1	20.272,4	2.251,6	104,7	Greece, total
Περιφ. Πρωτευούσης	27.628,8	4.247,0	772,0	7.639,4	13.391,1	1.551,4	27,9	Greater Athens
Λοιπή Χώρα	16.166,1	1.958,7	138,4	6.410,7	6.881,3	700,2	76,8	Rest of Greece
<i>Ἔτος — 1969 — Year</i>								
Σύνολον Ἑλλάδος	49.240,0	6.868,6	866,9	15.650,7	23.155,8	2.620,0	78,0	Greece, total
Περιφ. Πρωτευούσης	30.765,2	4.601,2	757,7	8.454,6	15.151,5	1.777,5	22,7	Greater Athens
Λοιπή Χώρα	18.474,8	2.267,4	109,2	7.196,1	8.004,3	842,5	55,3	Rest of Greece
<i>Ἔτος — 1970 — Year</i>								
Σύνολον Ἑλλάδος	58.172,3	7.671,8	847,1	18.557,5	27.915,5	3.089,2	91,2	Greece, total
Περιφ. Πρωτευούσης	36.084,5	5.154,1	728,5	10.143,9	17.963,9	2.072,8	21,3	Greater Athens
Λοιπή Χώρα	22.087,8	2.517,7	118,6	8.413,6	9.951,6	1.016,4	69,8	Rest of Greece
<i>Ἔτος — 1971 — Year</i>								
Σύνολον Ἑλλάδος	66.869,8	8.573,9	916,2	20.932,4	32.957,0	3.379,9	110,4	Greece, total
Περιφ. Πρωτευούσης	40.949,6	5.798,3	785,7	11.355,8	20.714,1	2.268,2	27,4	Greater Athens
Λοιπή Χώρα	25.920,2	2.775,6	130,5	9.576,6	12.242,8	1.111,6	83,1	Rest of Greece
<i>Ἔτος — 1972 — Year</i>								
Σύνολον Ἑλλάδος	79.176,1	9.549,1	450,4	24.456,6	40.762,8	3.817,1	140,1	Greece, total
Περιφ. Πρωτευούσης	48.015,6	6.475,1	391,8	13.412,7	25.113,0	2.585,9	37,1	Greater Athens
Λοιπή Χώρα	31.160,5	3.074,0	58,6	11.043,9	15.649,8	1.231,2	103,0	Rest of Greece

(1) Ἐκμισθώσεως γαιῶν καὶ γεωργικῶν ἐπιχειρήσεων.

(1) Lease of land and agricultural enterprises.

ΦΟΡΟΛΟΓΙΑ ΕΙΣΟΔΗΜΑΤΟΣ

IV: 5. Άριθμός φορολογουμένων, δηλωθέν οικογενειακόν εισόδημα, απαλλαγαι και έκπτώσεις, φορολογητέον εισόδημα και φόρος. Σύνολον Ἑλλάδος, Περιφέρεια Πρωτευούσης, Λοιπή Χώρα. Οικον. έτη 1967 μέχρι και 1972

Number of tax payers, family income reported, exemptions and deductions, taxable income and tax. Total Greece, Greater Athens and rest of Greece. Fiscal years 1967 through 1972

Εἰς ἑκατομμύρια δραχμῶν

Million drachmae

	1967	1968	1969	1970	1971	1972	
<i>Ἄριθμός φορολογουμένων — Number of tax payers</i>							
Σύνολον Χώρας . . .	328.766	454.577	492.537	601.677	658.016	740.839	Greece, total
Περιφέρεια Πρωτευούσης .	195.788	267.231	288.410	341.910	368.550	411.918	Greater Athens
Λοιπή Χώρα	132.978	187.346	204.127	259.767	289.466	328.921	Rest of Greece
<i>Δηλωθέν οικογενειακόν εισόδημα — Family income reported</i>							
Σύνολον Χώρας	30.391,6	43.794,9	49.240,0	58.172,3	66.869,8	79.176,1	Greece, total
Περιφέρεια Πρωτευούσης .	19.912,9	27.628,8	30.765,2	36.084,5	40.949,6	48.015,6	Greater Athens
Λοιπή Χώρα	10.478,7	16.166,1	18.474,8	22.087,8	25.920,2	31.160,5	Rest of Greece
<i>Ἀπαλλαγαι και έκπτώσεις — Exemptions and deductions</i>							
Σύνολον Χώρας	11.738,2	18.035,0	19.820,6	24.752,2	27.465,9	37.817,0	Greece, total
Περιφέρεια Πρωτευούσης .	7.274,4	10.653,1	11.559,6	14.030,3	15.413,6	20.588,5	Greater Athens
Λοιπή Χώρα	4.463,8	7.381,9	8.261,0	10.721,9	12.052,2	17.228,5	Rest of Greece
<i>Φορολογητέον εισόδημα — Taxable income</i>							
Σύνολον Χώρας	18.827,8	26.157,5	29.503,5	34.502,9	40.445,9	43.930,9	Greece, total
Περιφέρεια Πρωτευούσης .	12.758,5	17.208,2	19.151,9	22.474,8	26.063,1	28.576,4	Greater Athens
Λοιπή Χώρα	6.069,3	8.949,4	10.351,6	12.028,1	14.382,8	15.354,5	Rest of Greece
<i>Φόρος — Tax</i>							
Σύνολον Χώρας	2.594,2	2.976,4	3.379,8	4.052,8	4.806,2	4.866,6	Greece, total
Περιφέρεια Πρωτευούσης .	1.920,1	2.105,9	2.366,8	2.847,2	3.350,6	3.404,2	Greater Athens
Λοιπή Χώρα	674,1	870,5	1.013,1	1.205,6	1.455,5	1.462,4	Rest of Greece



IV : 6. Ἀριθμὸς φορολογουμένων, δηλωθὲν οἰκογενειακὸν εἰσόδημα, ἀπαλλαγὰὶ καὶ ἐκπτώσεις, φορολογητέον εἰσόδημα καὶ φόρος, καθ' ὁμάδας ἐπαγγελματιῶν. Οἰκον. ἔτη 1968 μέχρι καὶ 1972
Number of tax payers, family income reported, exemptions and deductions, taxable income and tax, by groups of occupations. Fiscal years 1968 through 1972

Εἰσόδημα, ἀπαλλαγὰὶ, ἐκπτώσεις
καὶ φόρος εἰς ἑκατομμύρια δραχμῶν

Income, exemptions, deductions
and tax in million drachmae

Ὅμαδες ἐπαγγελματιῶν	1968	1969	1970	1971	1972	Groups of occupations
I. Ἀριθμὸς φορολογουμένων	454.577	492.537	601.677	658.016	740.839	I. Number of tax payers
Εἰσοδηματῖαι	31.529	34.348	39.485	47.241	49.443	Rentiers
Ἐμποροὶ, βιομήχανοι κλπ.	191.071	208.622	269.604	283.449	304.551	Merchants, industrialists, artisans
Γεωργοὶ κλπ.	659	368	588	725	980	Agriculturists, stock-breeders, fishermen, forest-exploiters
Μισθωτοὶ ἐν γένει	143.144	153.971	177.645	199.956	247.721	Salaried workers
Ἐλεύθεροὶ ἐπαγγελματῖαι	26.298	26.799	30.839	32.091	33.775	Liberal professionals
Συνταξιούχοι	61.876	68.429	83.516	94.554	104.369	Pensioners
II. Δηλωθὲν οἰκογενειακὸν εἰσόδημα	43.795	49.240	58.172	66.870	79.176	II. Family income reported
Εἰσοδηματῖαι	2.450	2.712	2.989	3.476	3.881	Rentiers
Ἐμποροὶ, βιομήχανοι κλπ.	16.644	18.617	22.066	24.704	28.519	Merchants, industrialists, artisans
Γεωργοὶ κλπ.	43	34	41	48	65	Agriculturists, stock-breeders, fishermen, forest-exploiters
Μισθωτοὶ ἐν γένει	15.064	16.684	19.459	22.759	28.498	Salaried workers
Ἐλεύθεροὶ ἐπαγγελματῖαι	3.824	4.263	4.956	5.402	6.159	Liberal professionals
Συνταξιούχοι	5.770	6.931	8.661	10.481	12.054	Pensioners
III. Ἀπαλλαγὰὶ καὶ ἐκπτώσεις	18.035	19.821	24.752	27.466	37.817	III. Exemptions and deductions
Εἰσοδηματῖαι	648	724	916	1.134	1.435	Rentiers
Ἐμποροὶ, βιομήχανοι κλπ.	6.838	7.467	9.942	10.562	14.399	Merchants, industrialists, artisans
Γεωργοὶ κλπ.	17	12	19	24	45	Agriculturists, stock-breeders, fishermen, forest-exploiters
Μισθωτοὶ ἐν γένει	6.865	7.551	8.873	10.126	14.961	Salaried workers
Ἐλεύθεροὶ ἐπαγγελματῖαι	1.231	1.263	1.479	1.572	1.980	Liberal professionals
Συνταξιούχοι	2.436	2.804	3.522	4.046	4.997	Pensioners
IV. Φορολογητέον εἰσόδημα	26.158	29.504	34.503	40.446	43.931	IV. Taxable income
Εἰσοδηματῖαι	1.811	1.975	2.166	2.497	2.654	Rentiers
Ἐμποροὶ, βιομήχανοι κλπ.	10.269	11.359	12.997	14.954	15.892	Merchants, industrialists, artisans
Γεωργοὶ κλπ.	26	23	24	24	32	Agriculturists, stock-breeders, fishermen, forest-exploiters
Μισθωτοὶ ἐν γένει	8.128	9.036	10.565	12.593	13.883	Salaried workers
Ἐλεύθεροὶ ἐπαγγελματῖαι	2.598	2.982	3.509	3.868	4.285	Liberal professionals
Συνταξιούχοι	3.326	4.130	5.242	6.511	7.184	Pensioners
V. Σύνολον φόρου	2.976	3.380	4.053	4.806	4.867	V. Total of tax
Εἰσοδηματῖαι	300	322	378	418	416	Rentiers
Ἐμποροὶ, βιομήχανοι κλπ.	1.250	1.419	1.669	1.954	1.979	Merchants, industrialists, artisans
Γεωργοὶ κλπ.	2	3	3	3	3	Agriculturists, stock-breeders, fishermen, forest-exploiters
Μισθωτοὶ ἐν γένει	750	813	955	1.161	1.163	Salaried workers
Ἐλεύθεροὶ ἐπαγγελματῖαι	351	415	516	583	613	Liberal professionals
Συνταξιούχοι	323	408	532	687	692	Pensioners



ΦΟΡΟΛΟΓΙΑ ΕΙΣΟΔΗΜΑΤΟΣ

IV : 7. Νομικά Πρόσωπα δηλώσαντα κέρδη ή ζημίας, κατ' είδος νομικής αὐτῶν μορφῆς.
Οἶκον. ἔτη 1968 μέχρι καὶ 1972

Legal Entities reporting net profit or loss, by kind of their legal form.
Fiscal years 1968 through 1972

Εἰς ἑκατομμύρια δραχμῶν

Million drachmae

Ἔτη Years	Δηλώσεις με καθαρὸν εἰσόδημα — Net income declarations						Δηλώσεις με ζημίαν Loss declarations			
	Ἀριθμὸς Number	Καθαρὸν εἰσόδημα Net income	Δηλώσεις με φορολογητέον εἰσόδημα Taxable income declarations				Τρεχούσης χρήσεως Current use		Ὀλικὴν Total	
			Ἀριθμὸς Number	Καθαρὸν εἰσόδημα Net income	Φορολογη- τέον εἰσόδημα Taxable income	Ἀναλογῶν φῶρος Correspond- ing tax	Ἀριθμὸς Number	Δηλωθεῖσα Ζημία Loss declared	Ἀριθμὸς Number	Δηλωθεῖσα Ζημία Loss declared
Σύνολον Νομικῶν Προσώπων — Total Legal Entities										
1968	1.765	3.829,8	1.516	3.279,2	1.371,5	465,3	761	1.121,8	913	1.752,1
1969	1.872	5.196,4	1.556	4.109,8	1.346,0	453,9	830	1.188,9	992	2.268,6
1970	1.903	6.904,6	1.568	5.323,0	1.684,8	584,6	732	947,2	928	2.349,8
1971	1.930	9.590,5	1.580	7.224,5	2.123,4	721,0	736	943,3	918	2.462,2
1972	4.202	11.806,7	3.509	10.023,0	2.376,4	821,3	1.791	1.823,6	2.279	3.795,5
<i>Ἡμεδαπαὶ ἀνόνημοι ἑταιρῖαι — Greek-owned sociétés anonymes</i>										
1968	1.237	3.554,0	1.060	3.035,5	1.149,3	387,8	543	1.013,0	647	1.574,5
1969	1.356	4.891,7	1.117	3.842,6	1.134,0	383,9	537	955,6	660	1.999,2
1970	1.417	6.586,9	1.152	5.031,7	1.429,0	496,0	486	742,0	640	1.989,2
1971	1.497	9.189,6	1.224	6.884,4	1.823,6	617,4	500	782,1	648	2.111,7
1972	1.598	11.412,3	1.340	9.676,0	2.042,2	699,4	634	1.515,9	785	3.261,9
<i>Ἀλλοδαπαὶ ἑταιρῖαι καὶ ὀργανισμοὶ — Foreign companies and corporations</i>										
1968	232	231,6	199	204,4	211,1	74,4	92	82,6	118	131,3
1969	234	248,9	206	222,0	199,9	66,5	122	197,9	137	218,2
1970	246	272,2	214	259,2	245,8	85,8	113	184,4	142	297,7
1971	230	359,5	201	312,4	292,0	101,4	127	133,7	147	293,1
1972	231	312,2	210	290,0	310,9	115,7	139	244,9	158	414,2
<i>Συνεταιρισμοὶ (1) — Cooperatives (1)</i>										
1968	296	44,2	257	39,3	11,1	3,1	126	26,2	148	46,3
1969	282	55,8	233	45,2	12,1	3,5	171	35,4	195	51,2
1970	240	45,5	202	32,1	10,0	2,8	133	20,8	146	62,9
1971	203	41,4	155	27,7	7,8	2,2	109	27,5	123	57,4
1972	2.373	82,2	1.959	57,0	23,3	6,2	1.018	62,8	1.336	119,4
<i>Ποσοτὰ ἐπὶ τοῖς % τοῦ συνόλου τῶν Νομικῶν Προσώπων — Percent of total Legal Entities</i>										
Σύνολον Νομικῶν Προσώπων — Total Legal Entities										
1968	100,0	100,0	100,0	100,0	100,0	100,0	100,0	100,0	100,0	100,0
1969	100,0	100,0	100,0	100,0	100,0	100,0	100,0	100,0	100,0	100,0
1970	100,0	100,0	100,0	100,0	100,0	100,0	100,0	100,0	100,0	100,0
1971	100,0	100,0	100,0	100,0	100,0	100,0	100,0	100,0	100,0	100,0
1972	100,0	100,0	100,0	100,0	100,0	100,0	100,0	100,0	100,0	100,0
<i>Ἡμεδαπαὶ ἀνόνημοι ἑταιρῖαι — Greek-owned sociétés anonymes</i>										
1968	70,1	92,8	70,0	92,6	83,8	83,3	71,4	90,3	70,9	89,9
1969	72,4	94,1	71,8	93,5	84,2	84,6	64,6	80,4	66,5	88,1
1970	74,5	95,4	73,5	94,5	84,8	84,8	66,4	78,3	69,0	84,6
1971	77,6	95,8	77,5	95,3	85,9	85,6	67,9	82,9	70,6	85,8
1972	38,0	96,7	38,2	96,5	85,9	85,2	35,4	83,1	34,4	85,9
<i>Ἀλλοδαπαὶ ἑταιρῖαι καὶ ὀργανισμοὶ — Foreign companies and corporations</i>										
1968	13,1	6,0	13,1	6,2	15,4	16,0	12,1	7,4	12,9	7,5
1969	12,5	4,8	13,2	5,4	14,9	14,7	14,8	16,6	13,8	9,6
1970	12,9	3,9	13,6	4,9	14,6	14,7	15,4	19,5	15,3	12,7
1971	11,9	3,8	12,7	4,3	13,7	14,1	17,3	14,2	16,0	11,9
1972	5,5	2,6	6,0	2,9	13,1	14,1	7,8	13,4	7,0	10,9
<i>Συνεταιρισμοὶ (1) — Cooperatives (1)</i>										
1968	16,8	1,2	16,9	1,2	0,8	0,7	16,5	2,3	16,2	2,6
1969	15,1	1,1	15,0	1,1	0,9	0,7	20,6	3,0	19,7	2,3
1970	12,6	0,7	12,9	0,6	0,6	0,5	18,2	2,2	15,7	2,7
1971	10,5	0,3	9,8	0,4	0,4	0,3	14,8	2,9	13,4	2,3
1972	56,5	0,7	55,8	0,6	1,0	0,7	56,8	3,5	58,6	3,2

(1) Περιλαμβάνονται καὶ αἱ ἐνώσεις αὐτῶν.

(1) Including their associations.

IV : 8. Νομικά Πρόσωπα, συνολικόν φορολογητέον εισόδημα⁽¹⁾ αὐτῶν, διακρινόμενον εἰς διανεμηθὲν ἢ μὴ, καὶ ἀναλογῶν φόρος, κατὰ κλάδους οἰκονομικῆς δραστηριότητος.

Οἶκον. ἔτη 1968 μέχρι καὶ 1972

Legal Entities, their total taxable income⁽¹⁾ grouped into that distributed or not, and corresponding tax, by branches of economic activity. Fiscal years 1968 through 1972

A' ΗΜΕΔΑΙΠΙΑΙ ΑΝΩΝΥΜΟΙ ΕΤΑΙΡΙΑΙ — A. GREEK-OWNED SOCIÉTÉS ANONYMES

Εἰς ἑκατομμύρια δραχμῶν

Million drachmae

Ἔτη — Years	Ἀριθμὸς ἐταιριῶν Number of companies	Συνολικὸν καθαρὸν εἰσόδημα (1) Total net income	Διανεμηθὲν εἰσόδημα Income distributed	Μὴ διανεμηθὲν εἰσόδημα Income not distributed	Ἀναλογῶν φόρος Corresponding tax
Σύνολον δραστηριοτήτων — All activities					
1968	1.128	2.997,3	1.274,0	1.149,3	387,8
1969	1.230	3.948,9	1.886,8	1.134,0	383,9
1970	1.251	5.402,0	2.275,0	1.429,0	496,0
1971	1.361	7.383,5	2.535,6	1.823,6	617,4
1972	1.437	9.173,4	3.411,8	2.042,2	699,4
Γεωργία-Κτηνοτροφία-Δάση — Agriculture-Livestock-Forestry					
1968	—	—	—	—	—
1969	1	3,0	1,2	—	—
1970	1	0,1	0,0	0,1	0,0
1971	3	6,5	3,9	0,4	0,1
1972	4	14,4	4,8	1,1	0,4
Ὄρυχεῖα — Mining					
1968	13	72,2	9,4	6,4	2,2
1969	17	70,3	9,9	8,3	2,9
1970	16	169,9	10,4	10,9	3,8
1971	28	285,5	29,8	32,4	11,3
1972	26	369,9	54,1	17,3	6,1
Μεταποίησης — Manufacturing					
1968	376	1.399,6	480,1	430,7	137,7
1969	397	1.710,0	600,9	302,5	92,0
1970	400	2.603,6	883,2	275,8	93,6
1971	487	4.169,8	1.191,8	370,8	109,4
1972	489	4.074,2	989,3	444,7	108,9
Οικοδόμησις καὶ δημόσια ἔργα — Building and public works					
1968	124	216,6	94,5	121,8	41,7
1969	154	353,9	133,3	214,9	75,2
1970	177	455,8	170,0	272,5	95,1
1971	182	661,1	202,2	—	—
1972	213	1.054,5	462,3	591,2	206,9
Ἡλεκτρισμὸς-Φωταεῖριον — Electricity-Gas					
1968	1	9,5	9,0	0,5	0,2
1969	—	—	—	—	—
1970	—	—	—	—	—
1971	—	—	—	—	—
1972	—	—	—	—	—
Ἐμπόριον-Τράπεζαι-Ἀσφάλειαι-Υποθέσεις ἀκινήτων — Commerce-Banks-Insurance-Real estate					
1968	525	1.183,9	608,4	554,4	193,6
1969	569	1.695,9	1.064,1	576,8	203,1
1970	554	1.984,0	1.083,3	821,3	286,6
1971	608	2.152,8	1.028,5	960,3	335,6
1972	640	2.677,4	1.780,5	885,9	342,1
Μεταφορᾶι-Ἀποθηκεύσεις — Transport-Storage					
1968	45	61,8	41,0	15,8	5,5
1969	50	61,8	41,5	14,7	5,0
1970	55	116,4	76,0	31,4	11,0
1971	36	83,0	63,9	11,6	4,3
1972*	48	948,3	93,1	95,9	32,9
Λοιπὰ ὑπηρεσίαι — Other services					
1968	44	53,8	31,5	19,7	6,9
1969	42	54,0	35,9	16,7	5,7
1970	48	72,2	52,2	17,1	5,9
1971	17	24,7	15,4	4,4	1,5
1972	17	34,7	27,6	6,0	2,1

* Περιλαμβάνονται καὶ αἱ ἐπικοινωνίαι.

* Communications are also included.

ΦΟΡΟΛΟΓΙΑ ΕΙΣΟΔΗΜΑΤΟΣ

IV : 8. Νομικά Πρόσωπα, συνολικόν φορολογητέον εισόδημα ⁽¹⁾ αὐτῶν, διακρινόμενον εἰς διανεμηθὲν ἢ μὴ, καὶ ἀναλογῶν φόρος, κατὰ κλάδους οἰκονομικῆς δραστηριότητος.
Οἶκον. ἔτη 1968 μέχρι καὶ 1972 (συνέχεια)

Legal Entities, their total taxable income ⁽¹⁾ grouped into that distributed or not, and corresponding tax, by branches of economic activity. Fiscal years 1968 through 1972 (continued)

Β' ΑΛΛΟΔΑΠΑΙ ΕΤΑΙΡΙΑΙ ΚΑΙ ΟΡΓΑΝΙΣΜΟΙ – B. FOREIGN COMPANIES AND CORPORATIONS

Εἰς ἑκατομμύρια δραχμῶν

Million drachmae

Ἔτη — Years	Ἀριθμὸς ἐταιριῶν * Number of companies	Συνολικὸν καθαρὸν εἰσόδημα (1) Total net income	Ἀναλογῶν φόρος Corresponding tax
Σύνολον δραστηριοτήτων — All activities			
1968	205	211,5	74,4
1969	218	202,0	66,5
1970	219	256,2	85,8
1971	209	311,5	101,4
1972	210	310,9	115,7
Ὄρυζα — Mining			
1968	4	0,6	0,0
1969	2	0,1	0,0
1970	3	0,6	0,2
1971	1	1,0	0,2
1972	3	0,5	0,2
Μεταποιήσις — Manufacturing			
1968	46	37,3	12,7
1969	51	33,8	10,9
1970	52	51,0	15,1
1971	48	98,6	28,8
1972	49	53,6	18,0
Οικοδόμησις καὶ δημόσια ἔργα — Building and public works			
1968	10	36,3	12,7
1969	9	12,9	1,7
1970	5	3,5	1,2
1971	16	35,0	12,1
1972	22	35,9	12,5
Ἐμπόριον-Τράπεζαι-Ἀσφάλειαι-Ὑποθέσεις ἀκινήτων — Commerce-Banks-Insurance-Real estate			
1968	118	120,6	43,0
1969	126	126,3	43,8
1970	121	159,8	54,9
1971	128	158,4	53,8
1972	112	213,8	82,6
Μεταφορὰι-Ἀποθηκεύσεις — Transport-Storage			
1968	14	3,4	1,2
1969	15	9,7	3,3
1970	21	12,4	4,2
1971	15	2,6	0,9
1972	22	7,1	2,5
Λοιπαὶ ὑπηρεσίαι — Other services			
1968	13	13,4	4,7
1969	15	19,3	6,8
1970	17	28,9	10,1
1971	1	15,9	5,6
1972	2	0,1	0,0

* Δὲν περιλαμβάνονται οἱ κλάδοι «Γεωργία-Κτηνοτροφία κλπ.» καὶ «Ἡλεκτρισμὸς-Φωτᾶριον κλπ.», διότι δὲν ἐπαρουσίασαν φορολογητέον εἰσόδημα.

* Excluding the branches «Agriculture-Livestock etc.» and «Electricity-Gas etc.», as they do not present taxable income.

IV: 8. Νομικά Πρόσωπα, συνολικόν φορολογητέον εισόδημα⁽¹⁾ αὐτῶν, διακρινόμενον εἰς διανεμηθὲν ἢ μὴ, καὶ ἀναλογῶν φόρος, κατὰ κλάδους οἰκονομικῆς δραστηριότητος.
Οἶκον. ἔτη 1968 μέχρι καὶ 1972 (συνέχεια)

Legal Entities, their total taxable income⁽¹⁾ grouped into that distributed or not, and corresponding tax, by branches of economic activity. Fiscal years 1968 through 1972 (continued)

Γ' ΣΥΝΕΤΑΙΡΙΣΜΟΙ⁽²⁾ — G. COOPERATIVES⁽²⁾

Εἰς ἑκατομμύρια δραχμῶν

Million drachmae

Ἔτη — Years	Ἀριθμὸς Number	Συνολικὸν καθαρὸν εἰσόδημα (1) Total net income	Διανεμηθὲν εἰσόδημα Income distributed	Μὴ διανεμηθὲν εἰσόδημα Income not distributed	Ἀναλογῶν φόρος Corresponding tax
Σύνολον δραστηριοτήτων — All activities					
1968	268	40,3	25,9	11,1	3,1
1969	249	46,0	32,4	12,1	3,5
1970	214	41,2	28,8	10,0	2,8
1971	177	35,7	26,3	7,8	2,2
1972	2.038	63,7	36,1	23,4	6,2
<i>Γεωργία-Κτηνοτροφία-Δάση — Agriculture-Livestock-Forestry</i>					
1968	2	0,7	0,7	0,0	0,0
1969	1	0,5	0,4	0,0	0,0
1970	1	1,4	1,4	0,0	0,0
1971	—	—	—	—	—
1972	133	3,1	2,7	0,5	0,1
<i>Ὄρυχεῖα — Mining</i>					
1968	—	—	—	—	—
1969	—	—	—	—	—
1970	—	—	—	—	—
1971	1	5,4	5,4	—	—
1972	4	6,6	5,8	0,7	0,2
<i>Μεταποιήσεις — Manufacturing</i>					
1968	6	5,4	3,2	0,4	0,1
1969	3	4,3	3,0	0,3	0,0
1970	7	6,3	4,6	0,4	0,1
1971	1	0,3	0,2	0,1	0,0
1972	21	6,2	4,0	0,4	0,1
<i>Οἰκοδόμησις καὶ δημόσια ἔργα — Building and public works</i>					
1968	—	—	—	—	—
1969	1	0,0	—	0,0	0,0
1970	—	—	—	—	—
1971	—	—	—	—	—
1972	2	0,0	0,0	0,0	0,0
<i>Ἡλεκτρισμὸς-Φωταεῖον-Ἀτμὸς καὶ Ὑπηρεσίαι Ὑδροῦσεως — Electricity-Gas-Steam and Water Services</i>					
1968	—	—	—	—	—
1969	—	—	—	—	—
1970	—	—	—	—	—
1971	—	—	—	—	—
1972	1	4,0	2,0	0,3	0,1
<i>Ἐμπόριον-Τράπεζαι-Ἀσφάλεια-Ὑποθέσεις ἀκινήτων — Commerce-Banks-Insurance-Real estate</i>					
1968	254	33,2	21,2	10,5	3,0
1969	233	40,5	28,6	11,4	3,3
1970	196	31,0	21,2	8,7	2,4
1971	162	26,5	18,0	6,9	1,9
1972	1.845	38,7	18,2	19,8	5,2
<i>Μεταφορὰι-Ἀποθηκεύσεις — Transport-Storage</i>					
1968	5	0,8	0,8	0,0	0,0
1969	11	0,7	0,3	0,4	0,1
1970	10	2,5	1,6	0,9	0,3
1971	13	3,5	2,7	0,8	0,3
1972	26	4,8	3,4	1,4	0,4
<i>Λοιπαὶ ὑπηρεσίαι — Other services</i>					
1968	1	0,1	—	0,1	0,0
1969	—	—	—	—	—
1970	—	—	—	—	—
1971	—	—	—	—	—
1972	6	0,3	0,1	0,2	0,1

(1) Μετὰ τὴν φορολογικὴν ἀναμόρφωσιν τῶν δηλώσεων.

(2) Περιλαμβάνονται καὶ αἱ ἐνώσεις αὐτῶν.

(1) After revision according to tax regulation.

(2) Including their associations.

ΦΟΡΟΛΟΓΙΑ ΕΙΣΟΔΗΜΑΤΟΣ

IV : 9. Νομικά Πρόσωπα, δηλωθέν και φορολογητέον εισόδημα αὐτῶν, ἀναλογῶν φόρος, ἀφορολόγητοι κρατήσεις και δηλωθεῖσα ζημία.

Σύνολον Ἑλλάδος, Περιφέρεια Πρωτευούσης, Λοιπὴ Χώρα. Οἶκον. ἔτη 1970 μέχρι και 1972

Legal Entities, their declared and taxable income, corresponding tax, untaxed retentions and declared loss. Total Greece, Greater Athens and rest of Greece. Fiscal years 1970 through 1972

Α' ΗΜΕΔΑΠΑΙ ΑΝΩΝΥΜΟΙ ΕΤΑΙΡΙΑΙ — A. GREEK - OWNED SOCIÉTÉS ANONYMES

Εἰς ἑκατομύρια δραχμῶν

Million drachmae

	Σύνολον Ἑλλάδος Greece, total			Περιφέρεια Πρωτευούσης Greater Athens			Λοιπὴ Χώρα Rest of Greece			
	1970	1971	1972	1970	1971	1972	1970	1971	1972	
Συνολικὸν καθαρὸν εἰσόδημα βάσει ἰσολογισμοῦ										Total net income according to balance sheet
Ἄριθμὸς ἐταιριῶν	1.417	1.497	1.598	1.239	1.256	1.352	178	241	246	Number of companies
Δηλωθὲν ποσόν	6.586,9	9.189,6	11.412,3	6.175,8	8.352,8	10.640,9	411,1	836,7	771,4	Declared amount
Συνολικὸν καθαρὸν εἰσόδημα μετὰ τὴν φορολογικὴν ἀναμόρφωσιν										Total net income after revision according to tax legislation
Ἄριθμὸς ἐταιριῶν	1.251	1.361	1.437	1.098	1.142	1.218	153	219	219	Number of companies
Δηλωθὲν ποσόν	5.402,0	7.383,5	9.173,4	5.033,0	6.663,0	8.470,3	369,0	720,5	703,1	Declared amount
Διανεμηθέντα κέρδη										Distributed profits
α. Μερίσματα										a. Dividends
Ἄριθμὸς ἐταιριῶν	1.017	1.085	1.128	887	901	965	130	184	163	Number of companies
Δηλωθὲν ποσόν	2.101,0	2.299,5	3.084,1	1.963,2	2.087,7	2.882,1	137,8	211,8	201,9	Declared amount
β. Ἀμοιβαὶ καὶ ποσοστὰ διοικητικῶν συμβούλων										b. Remunerat. and allowances of boards of directors
Ἄριθμὸς ἐταιριῶν	528	582	682	473	496	586	55	86	96	Number of companies
Δηλωθὲν ποσόν	147,5	188,9	583,6	133,9	167,0	250,3	13,6	21,9	33,2	Declared amount
γ. Ἐκτὸς μισθοῦ ἀμοιβαὶ καὶ ποσοστὰ διευθυντῶν καὶ διαχειριστῶν										c. Extra payments and allowances to directors and managers
Ἄριθμὸς ἐταιριῶν	84	93	—	77	79	—	7	14	—	Number of companies
Δηλωθὲν ποσόν	26,6	47,1	—	26,3	29,5	—	0,3	17,6	—	Declared amount
Φορολογητέον εἰσόδημα (μὴ διανεμηθέν)										Taxable income (not distributed)
Ἄριθμὸς ἐταιριῶν	1.171	1.267	1.340	1.029	1.065	1.137	142	202	203	Number of companies
Δηλωθὲν ποσόν	1.429,0	1.823,6	2.042,2	1.351,1	1.708,5	1.911,6	77,8	115,0	130,5	Declared amount
Ἀναλογῶν φόρος										Corresponding tax
Ἄριθμὸς ἐταιριῶν	1.171	1.267	1.340	1.029	1.065	1.137	142	202	203	Number of companies
Δηλωθὲν ποσόν	496,0	617,4	699,4	469,0	579,4	627,4	27,0	38,0	72,0	Declared amount
Πρόσθετον ποσοστὸν ἐπὶ τοῦ φόρου ὑπὲρ ΟΓΑ										Additional charge on tax in favour of FSIO
Ἄριθμὸς ἐταιριῶν	1.170	1.267	1.341	1.027	1.065	1.138	143	202	203	Number of companies
Δηλωθὲν ποσόν	75,1	92,9	100,8	71,1	86,5	94,0	4,0	6,4	6,9	Declared amount
Ἀναλογούντα τέλη 3%										Corresponding dues 3%
α. Χαρτοσήμου										a. Stamp dues
Ἄριθμὸς ἐταιριῶν	643	680	718	572	571	619	71	109	99	Number of companies
Δηλωθὲν ποσόν	13,5	14,6	17,1	12,6	13,1	15,5	0,9	1,5	1,6	Declared amount
β. Ὑδροεύσεως										b. Water supply dues
Ἄριθμὸς ἐταιριῶν	551	578	613	546	556	599	5	22	14	Number of companies
Δηλωθὲν ποσόν	13,2	13,5	16,1	13,2	13,1	16,0	0,0	0,4	0,1	Declared amount
γ. Ἀποχετεύσεως										c. Sewage
Ἄριθμὸς ἐταιριῶν	—	—	66	—	—	39	—	—	27	Number of companies
Δηλωθὲν ποσόν	—	—	1,4	—	—	1,1	—	—	0,3	Declared amount
Ἀφορολ. κράτησις 25% ἢ 40%										Untaxed retention 25% or 40%
Ἄριθμὸς ἐταιριῶν	80	94	—	38	41	—	42	53	—	Number of companies
Δηλωθὲν ποσόν	187,5	416,4	—	157,8	349,1	—	29,7	67,3	—	Declared amount
Ἀφορολ. ποσόν 40% ἢ 80%										Untaxed amount 40% or 80%
Ἄριθμὸς ἐταιριῶν	69	68	—	35	32	—	34	36	—	Number of companies
Δηλωθὲν ποσόν	137,3	160,2	—	119,1	129,8	—	18,2	30,4	—	Declared amount
Ἀφορολ. ποσόν ΝΔ 4002/59										Untaxed amount LD 4002/59
Ἄριθμὸς ἐταιριῶν	161	170	133	145	140	116	16	30	17	Number of companies
Δηλωθὲν ποσόν	431,2	688,7	519,0	417,7	654,9	498,8	13,5	33,8	20,3	Declared amount
Ἀφορολ. ποσόν AN 147/67										Untaxed amount EL 147/67
Ἄριθμὸς ἐταιριῶν	270	351	422	228	280	328	42	71	94	Number of companies
Δηλωθὲν ποσόν	942,0	1.759,0	3.315,8	864,0	1.536,5	3.008,7	78,0	222,5	307,0	Declared amount
Ζημία ὄλική										Total loss
Ἄριθμὸς ἐταιριῶν	640	648	785	542	494	599	128	154	186	Number of companies
Δηλωθὲν ποσόν	1.989,2	2.111,7	3.261,9	1.671,9	1.732,2	2.588,9	317,2	379,4	673,1	Declared amount

IV: 9. Νομικά Πρόσωπα, δηλωθέν και φορολογητέον εισόδημα αὐτῶν, ἀναλογῶν φόρος, ἀφορολόγητοι κρατήσεις και δηλωθεῖσα ζημία.

Σύνολον Ἑλλάδος, Περιφέρεια Πρωτευούσης, Λοιπὴ Χώρα. Οἶκον. ἔτη 1970 μέχρι και 1972 (συνέχεια)

Legal Entities, their declared and taxable income, corresponding tax, untaxed retentions and declared loss
Total Greece, Greater Athens and rest of Greece. Fiscal years 1970 through 1972 (continued)

B' ΑΛΛΟΔΑΠΑΙ ΕΤΑΙΡΙΑΙ ΚΑΙ ΟΡΓΑΝΙΣΜΟΙ — B. FOREIGN COMPANIES AND CORPORATIONS

Εἰς ἑκατομμύρια δραχμῶν

Million drachmae

	Σύνολον Ἑλλάδος Greece, total			Περιφέρεια Πρωτευούσης Greater Athens			Λοιπὴ Χώρα Rest of Greece			
	1970	1971	1972	1970	1971	1972	1970	1971	1972	
Συνολικὸν καθαρὸν εἰσόδημα βάσει ἰσολογισμοῦ										Total net income according to balance sheet
Ἀριθμὸς ἐταιριῶν	246	230	231	227	208	212	19	22	19	Number of companies
Δηλωθὲν ποσὸν	272,2	359,5	312,2	258,9	334,7	277,0	13,3	24,7	35,2	Declared amount
Συνολικὸν καθαρὸν εἰσόδημα μετὰ τὴν φορολογικὴν ἀνα- μόρφωσιν										Total net income after revision according to tax legislation
Ἀριθμὸς ἐταιριῶν	219	211	210	202	194	194	17	17	16	Number of companies
Δηλωθὲν ποσὸν	256,2	311,8	310,9	243,7	288,9	278,7	12,4	23,0	32,2	Declared amount
Φορολογητέον εἰσόδημα (μὴ διανεμηθὲν)										Taxable income (not distrib- uted)
Ἀριθμὸς ἐταιριῶν	216	208	210	200	192	194	16	16	16	Number of companies
Δηλωθὲν ποσὸν	245,8	292,0	310,9	240,1	269,8	278,7	5,7	22,2	32,2	Declared amount
Ἀναλογῶν φόρος										Corresponding tax
Ἀριθμὸς ἐταιριῶν	216	208	210	200	192	194	16	16	16	Number of companies
Δηλωθὲν ποσὸν	85,8	101,4	115,7	83,8	93,6	104,4	2,0	7,8	11,3	Declared amount
Πρόσθετον ποσοστὸν ἐπὶ τοῦ φόρου ὑπὲρ ΟΓΑ										Additional charge on tax in fa- vour of FSIO
Ἀριθμὸς ἐταιριῶν	216	208	210	200	192	194	16	16	16	Number of companies
Δηλωθὲν ποσὸν	12,8	15,1	16,0	12,5	13,9	14,3	0,3	1,2	1,7	Declared amount
Ἀναλογοῦντα τέλη 3%										Corresponding dues 3%
<i>a. Χαρτοσήμον</i>										<i>a. Stamp dues</i>
Ἀριθμὸς ἐταιριῶν	58	54	56	53	48	50	5	6	6	Number of companies
Δηλωθὲν ποσὸν	1,1	1,1	1,2	1,1	1,0	1,0	0,0	0,1	0,2	Declared amount
<i>β. Ὑδροῦσεως</i>										<i>b. Water supply dues</i>
Ἀριθμὸς ἐταιριῶν	51	47	46	50	46	44	1	1	2	Number of companies
Δηλωθὲν ποσὸν	0,8	0,8	0,8	0,8	0,8	0,8	0,0	0,0	0,0	Declared amount
<i>γ. Ἀποχετεύσεως</i>										<i>c. Sewage</i>
Ἀριθμὸς ἐταιριῶν	—	—	6	—	—	5	—	—	1	Number of companies
Δηλωθὲν ποσὸν	—	—	0,0	—	—	0,0	—	—	0,0	Declared amount
Ἀφορολόγητος κράτησις 25% ἢ 40%										Untaxed retention 25% or 40%
Ἀριθμὸς ἐταιριῶν	2	—	—	—	—	—	2	—	—	Number of companies
Δηλωθὲν ποσὸν	1,3	—	—	—	—	—	1,3	—	—	Declared amount
Ἀφορολόγητον ποσὸν 40% ἢ 80%										Untaxed amount 40% or 80%
Ἀριθμὸς ἐταιριῶν	—	1	—	—	1	—	—	—	—	Number of companies
Δηλωθὲν ποσὸν	—	0,8	—	—	0,8	—	—	—	—	Declared amount
Ἀφορολόγητον ποσὸν ΝΔ 4002/59										Untaxed amount DL 4002/59
Ἀριθμὸς ἐταιριῶν	3	1	—	1	1	—	2	—	—	Number of companies
Δηλωθὲν ποσὸν	3,1	0,4	—	0,2	0,4	—	2,9	—	—	Declared amount
Ἀφορολόγητον ποσὸν AN 147/67										Untaxed amount EL 147/67
Ἀριθμὸς ἐταιριῶν	3	3	—	2	2	—	1	1	—	Number of companies
Δηλωθὲν ποσὸν	1,3	9,8	—	0,3	9,6	—	1,0	0,2	—	Declared amount
Ζημία ὀλική										Total loss
Ἀριθμὸς ἐταιριῶν	142	147	158	131	136	145	11	11	13	Number of companies
Δηλωθὲν ποσὸν	297,7	293,1	414,2	277,6	271,7	377,4	20,1	21,4	36,8	Declared amount

ΦΟΡΟΛΟΓΙΑ ΕΙΣΟΔΗΜΑΤΟΣ
IV : 9. Νομικά Πρόσωπα, δηλωθέν και φορολογητέον εισόδημα αὐτῶν, ἀναλογῶν φόρος, ἀφορολόγητοι κρατήσεις και δηλωθεῖσα ζημία.
Σύνολον Ἑλλάδος, Περιφέρεια Πρωτευούσης, Λοιπὴ Χώρα. Οἶκον. ἔτη 1970 μέχρι και 1972 (συνέχεια)
Legal Entities, their declared and taxable income, corresponding tax, untaxed retentions and declared loss. Total Greece, Greater Athens and rest of Greece. Fiscal years 1970 through 1972 (continued)
Γ' ΣΥΝΕΤΑΙΡΙΣΜΟΙ(1) — C. COOPERATIVES(1)
Εἰς ἑκατομύρια δραχμῶν
Million drachmae

	Σύνολον Ἑλλάδος Greece, total			Περιφ. Πρωτευούσης Greater Athens			Λοιπὴ Χώρα Rest of Greece			
	1970	1971	1972	1970	1971	1972	1970	1971	1972	
Συνολικὸν καθαρὸν εἰσόδημα βάσει ἰσολογισμοῦ										Total net income according to balance sheet
Ἄριθμὸς συνεταιρισμῶν	240	203	2.373	27	30	67	213	173	2.306	Number of cooperatives
Δηλωθέν ποσὸν	45,5	41,4	82,2	5,9	7,4	17,9	39,6	34,0	64,3	Declared amount
Συνολικὸν καθαρὸν εἰσόδημα μετὰ τὴν φορολογικὴν ἀναμόρφωσιν										Total net income after revision according to tax legislation
Ἄριθμὸς συνεταιρισμῶν	214	177	2.038	21	23	54	193	154	1.984	Number of cooperatives
Δηλωθέν ποσὸν	41,2	35,7	63,7	4,7	6,2	14,4	36,5	29,4	49,3	Declared amount
Διανεμηθέντα κέρδη										Distributed profits
<i>a. Μερίσματα</i>										<i>a. Dividends</i>
Ἄριθμὸς συνεταιρισμῶν	50	43	95	7	11	25	43	32	70	Number of cooperatives
Δηλωθέν ποσὸν	28,8	24,8	35,6	3,9	4,7	10,2	24,9	20,1	25,4	Declared amount
<i>β. Ἀμοιβαὶ και ποσοστὰ διοικητικῶν συμβούλων</i>										<i>b. Remuneration and allowances of boards of directors</i>
Ἄριθμὸς συνεταιρισμῶν	4	8	4	—	1	1	4	7	3	Number of cooperatives
Δηλωθέν ποσὸν	0,1	0,4	0,2	—	0,0	0,1	0,1	0,4	0,1	Declared amount
<i>γ. Ἐκτὸς μισθοῦ ἀμοιβαὶ και ποσοστὰ διευθυντῶν και διαχειριστῶν</i>										<i>c. Extra payments and allowances to directors and managers</i>
Ἄριθμὸς συνεταιρισμῶν	1	2	—	—	—	—	1	2	—	Number of cooperatives
Δηλωθέν ποσὸν	0,0	1,1	—	—	—	—	0,0	1,1	—	Declared amount
Φορολογητέον εἰσόδημα (μὴ διανεμηθέν)										Taxable income (not distributed)
Ἄριθμὸς συνεταιρισμῶν	206	160	1.959	18	20	48	188	140	1.911	Number of cooperatives
Δηλωθέν ποσὸν	10,0	7,8	23,4	0,8	1,5	4,1	9,2	6,3	19,3	Declared amount
Ἀναλογῶν φόρος										Corresponding tax
Ἄριθμὸς συνεταιρισμῶν	206	156	1.961	18	18	48	188	138	1.913	Number of cooperatives
Δηλωθέν ποσὸν	2,8	2,2	6,2	0,2	0,4	1,1	2,5	1,7	5,1	Declared amount
Πρόσθετον ποσοστὸν ἐπὶ τοῦ φόρου ὑπὲρ ΟΓΑ										Additional charge on tax in favour of FSIO
Ἄριθμὸς συνεταιρισμῶν	206	152	1.965	18	17	49	188	135	1.916	Number of cooperatives
Δηλωθέν ποσὸν	0,4	0,4	1,0	0,0	0,1	0,2	0,4	0,3	0,8	Declared amount
Ἀναλογοῦντα τέλη 3%										Corresponding dues 3%
<i>a. Χαρτοσήμου</i>										<i>a. Stamp dues</i>
Ἄριθμὸς συνεταιρισμῶν	190	139	676	9	7	15	181	132	661	Number of cooperatives
Δηλωθέν ποσὸν	0,6	3,8	0,8	0,1	0,1	0,2	0,5	3,7	0,6	Declared amount
<i>β. Ὑδρεύσεως</i>										<i>b. Water supply dues</i>
Ἄριθμὸς συνεταιρισμῶν	11	6	19	7	4	16	4	2	3	Number of cooperatives
Δηλωθέν ποσὸν	0,1	0,1	0,2	0,1	0,1	0,2	0,0	0,0	0,0	Declared amount
<i>γ. Ἀποχετεύσεως</i>										<i>c. Sewage</i>
Ἄριθμὸς συνεταιρισμῶν	—	—	4	—	—	1	—	—	3	Number of cooperatives
Δηλωθέν ποσὸν	—	—	0,0	—	—	0,0	—	—	0,0	Declared amount
Ἀφορολ. κράτησης 25% ἢ 40%										Untaxed retention 25% or 40%
Ἄριθμὸς συνεταιρισμῶν	8	24	—	—	—	—	8	24	—	Number of cooperatives
Δηλωθέν ποσὸν	1,9	1,0	—	—	—	—	1,9	1,0	—	Declared amount
Ἀφορολ. ποσὸν 40% ἢ 80%										Untaxed amount 40% or 80%
Ἄριθμὸς συνεταιρισμῶν	6	3	—	—	—	—	6	3	—	Number of cooperatives
Δηλωθέν ποσὸν	0,4	0,5	—	—	—	—	0,4	0,5	—	Declared amount
Ζημία ὀλική										Total loss
Ἄριθμὸς συνεταιρισμῶν	146	123	1.336	29	28	53	117	95	1.283	Number of cooperatives
Δηλωθέν ποσὸν	62,9	57,4	119,4	35,4	8,2	47,8	27,5	49,3	71,6	Declared amount

(1) Περιλαμβάνονται και αἱ ἐνώσεις αὐτῶν.

(1) Including their associations.

V. ΦΟΡΟΛΟΓΙΑ ΠΕΡΙΟΥΣΙΑΣ—PROPERTY TAXATION

V : 1. Ἀπόδοσις φορολογίας ἐκ κληρονομιῶν, δωρεῶν, προικῶν καὶ κερδῶν ἐκ λαχείων.
Οἶκον. ἔτη 1950-51 μέχρι καὶ 1972

Taxation revenue from inheritance, donations, dowries and lottery winnings.
Fiscal years 1950-51 through 1972


Εἰς χιλιάδας δραχμῶν

Thousand drachmae

Ἔτη — Years	Σύνολον Total	Ἐκ τῶν ὁποίων: — Thereof:		
		Ἐκ κληρονομιῶν From inheritance	Ἐκ δωρεῶν καὶ προικῶν From donations and dowries	Ἐκ κερδῶν ἐκ λαχείων From lottery winnings
1950 - 51	29.870	24.471	4.016	1.383
1951 - 52	51.174	44.162	5.255	1.757
1952 - 53	67.198	57.202	8.872	1.124
1953 - 54	119.754	90.180	13.126	16.448
1954 - 55	148.122	119.174	18.064	10.884
1955 - 56 (1)	341.813	249.191	29.500	63.122
1957	195.488	163.608	21.354	10.526
1958	249.638	160.340	22.110	67.188
1959	200.319	138.743	22.358	39.218
1960	238.093	157.651	25.489	54.953
1961	242.684	163.590	28.026	51.068
1962	273.451	185.871	31.527	56.053
1963	312.319	217.541	38.421	56.357
1964	398.457	278.344	48.335	71.778
1965	494.692	290.646	61.989	142.057
1966	628.955	339.157	75.294	214.503
1967	798.429	408.498	93.666	296.265
1968	1.061.743	555.255	133.808	372.680
1969	1.274.832	664.562	150.419	459.851
1970	1.408.631	776.722	188.751	443.158
1971	1.697.388	996.513	255.683	445.192
1972	1.981.074	1.180.444	297.049	503.581

(1) 18 μῆνες.

(1) 18 months.



VI. ΔΑΣΜΟΙ—IMPORT DUTIES

VI: 1. 'Αξία (όλική και δασμολογηθείσα) εισαγωγών και εισπραχθέντες δασμοί και φόροι μετ' αναλογιών μεταξύ των. Οίκον. έτη 1968 μέχρι και 1972

Value (total and taxed) of imports, duties and taxes collected with relative percentages. Fiscal years 1968 through 1972

'Αξία, δασμοί και φόροι
εις εκατομμύρια δραχμών

Value, duties and taxes
in million drachmae

	1968	1969	1970	1971	1972	
'Αξία ολική εισαγωγών	41.752	47.825	58.750	62.943	70.374	Total value of imports
'Αξία εισαγωγών δασμολογηθείσα	26.127	28.684	30.670	32.600	40.045	Taxed value of imports
Σύνολον δασμών και φόρων	8.026	8.682	8.865	9.251	11.317	Total duties and taxes
Έκ τών οποίων :						Thereof :
Δασμοί (εισπραχθέντες)	4.401	4.775	4.717	4.949	5.522	Duties (collected)
Φόρος κύκλου εργασιών κατά την εισαγωγή	2.152	2.314	3.178	3.289	4.153	Labour turnover tax at import
Ειδικός φόρος κύκλου εργασιών (1) ...	538	579				
Φόρος πολυτελείας	193	205	220	259	389	Special labour turnover tax (1)
Φόρος καταναλώσεως	742	809	750	754	1.253	Luxury tax
Ποσοστόν δασμολογηθείσης αξίας έναντι ολικής επί τοις %	62,6	60,0	52,2	51,8	56,9	Consumption tax
'Επιβάρυνσις επί τοις % τής δασμολογηθείσης αξίας εκ τών δασμών μόνον	16,8	16,6	15,4	15,2	13,8	Percentage of taxed value to total value
'Επιβάρυνσις επί τοις % τής δασμολογηθείσης αξίας εκ του συνόλου δασμών και φόρων	30,7	30,3	28,9	28,4	28,3	Percent surcharge of taxed value from duties only
'Επιβάρυνσις επί τοις % τής ολικής αξίας εκ τών δασμών μόνον	10,5	10,0	8,0	7,9	7,8	Percent surcharge of taxed value from total duties and taxes
'Επιβάρυνσις επί τοις % τής ολικής αξίας εκ του συνόλου δασμών και φόρων	19,2	18,2	15,1	14,7	16,1	Percent surcharge of total value from duties only
						Percent surcharge of total value from total duties and taxes

(1) Ειδικός φόρος άρθρ. 17 ΝΔ 3092/54.

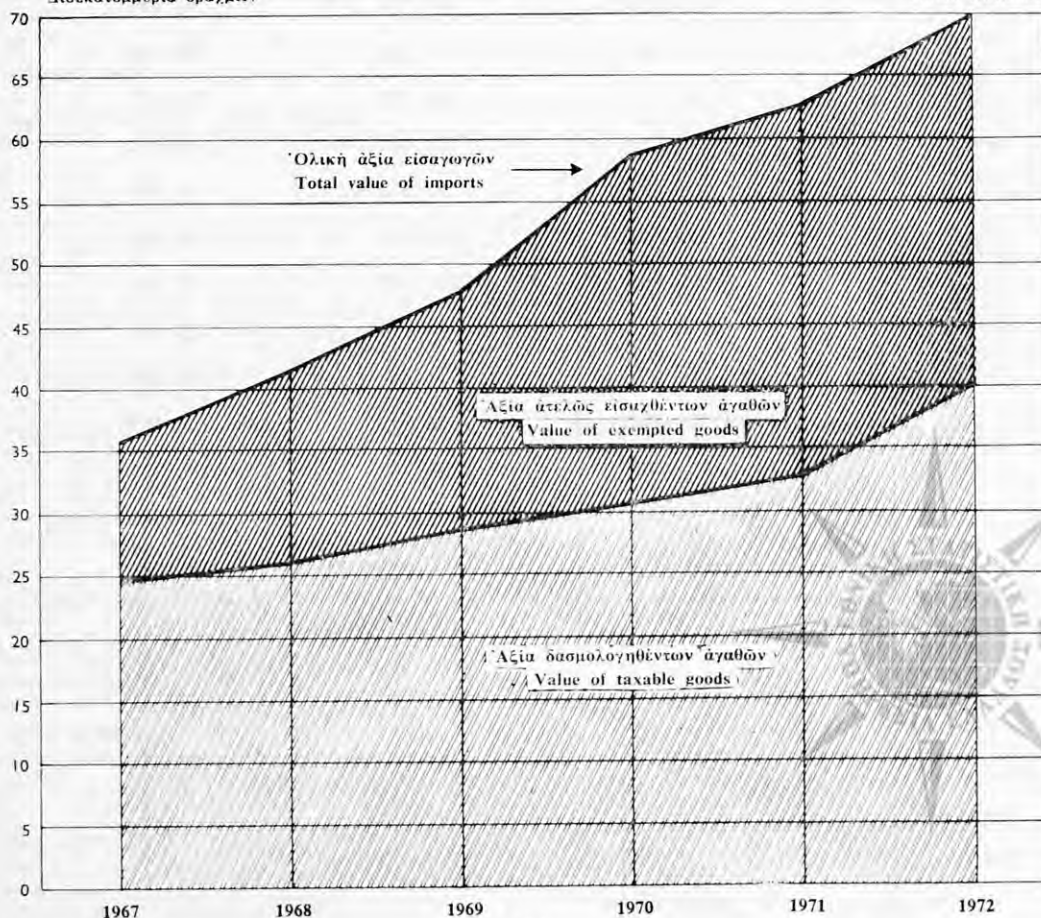
(1) Special tax provided by DL 3092/54, article 17.

'Αξία δασμολογηθέντων και άτελώς εισαχθέντων αγαθών. Οίκον. έτη 1967 μέχρι και 1972

Value of taxed and exempted goods imported. Fiscal years 1967 through 1972

Δισεκατομμύρια δραχμών

Billion drachmae



VI: 2. Συνολικαί εισπράξεις εκ δασμῶν καὶ λοιπῶν εἰδικῶν φόρων καὶ εισφορῶν ⁽¹⁾,
κατὰ Τελωνεῖα. Οἶκον. ἔτη 1968 μέχρι καὶ 1972

Total receipts from duties and other special taxes and contributions ⁽¹⁾, distributed
by Custom Houses. Fiscal years 1968 through 1972

Εἰς χιλιάδας δραχμῶν

Thousand drachmae

Τελωνεῖα	1968	1969	1970	1971	1972	Custom Houses
Σύνολον Τελωνείων	14 428 022	15 853 280	17 870.716	19 205 520	22 375 088	Total Custom Houses
1. Ἀθηνῶν	1.819.567	1.885.176	2 014.240	2.048.069	2.054.460	1. Athens
2. Ἀλεξανδρουπόλεως	24.149	34.213	33.646	33.804	81.338	2. Alexandroupolis
3. Βόλου	322.944	371.318	357.080	370.087	495.594	3. Volos
4. Ἐλευσίνος	147.741	184.240	399.563	243.712	313.125	4. Eleusis
5. Ἡρακλείου	165.033	193.947	206.460	250.334	300.262	5. Iraklion
6. Θεσσαλονίκης	2.478.229	2.829.679	3.342.076	3.543.425	4.019.720	6. Salonika
7. Καβάλας	80.028	83.791	60.541	69.257	92.025	7. Kavala
8. Καλαμάτας	46.676	105.571	110.650	66.784	84.441	8. Kalamata
9. Κερκύρας	13.572	11.481	12.694	33.436	54.242	9. Corfu
10. Μυτιλήνης	27.358	29.334	25.390	25.100	31.456	10. Mytilini
11. Νικοπόλεως	30.566	26.594	26.608	27.684	38.832	11. Nikopolis
12. Πατρῶν	301.806	369.593	412.921	449.284	462.083	12. Patras
13. Πειραιῶς	8.324.425	9.268.329	9.977.658	11.174.349	13.297.669	13. Piraeus
14. Ρόδου	38.967	38.818	48.161	62.110	74.871	14. Rhodes
15. Σάμου	799	724	635	954	2.890	15. Samos
16. Σούδας	10.705	15.591	12.468	13.894	23.539	16. Suda
17. Σύρου	3.348	4.693	5.900	7.988	9.552	17. Syros
18. Χαλκίδος	77.974	113.949	130.198	105.531	170.934	18. Khalkis
19. Χανίων	12.001	8.450	21.674	38.048	48.997	19. Canea
20. Χίου	16.656	12.627	12.063	17.755	16.575	20. Chios
21. Λοιπὰ Τελωνεῖα	485.478	265.162	660.090	623.916	702.483	21. Other Custom Houses

(1) Περιλαμβάνεται τὸ σύνολον τῶν εισπράξεων ὑπὲρ Κράτους καὶ τρίτων ἐκ δασμῶν καὶ λοιπῶν φόρων καὶ εισφορῶν.

Ἐπίσης, εἰς τὸ σύνολον τῶν εισπράξεων τῶν τελωνείων, περιλαμβάνονται καὶ οἱ δασμοὶ καὶ φόροι, προσερχόμενοι ἐκ τῆς διαθέσεως τῶν προϊόντων τῶν Διυλιστηρίων, ὡς καὶ ἐκ τῆς διαθέσεως σακχάρως ἐγχωρίου παραγωγῆς.

(1) Including total receipts from duties and other taxes and contributions in favour of the State and third parties.

The total receipts of Customs also include tax and duties collected from sales of the Greek Oil Refinery products and from sugar of local production.



ΔΑΣΜΟΙ

VI : 3. 'Αξία δασμολογηθείσα και εισπραχθέντες δασμοί και φόροι επί εισαχθέντων και δασμολογηθέντων εμπορευμάτων, κατά κατηγορίας τής Τυποποιημένης Ταξινόμησης του Διεθνούς 'Εμπορίου (ΤΤΔΕ). Οίκον. έτη 1969 μέχρι και 1972

Είς εκατομμύρια δραχμών

Κατηγορίαί εμπορευμάτων (ΤΤΔΕ)	1969		1970	
	Ποσόν Amount	'Επί τοίς % του συνόλου Percentage on total	Ποσόν Amount	'Επί τοίς % του συνόλου Percentage on total
<i>'Αξία δασμολογηθείσα —</i>				
Σύνολον	28.684,0	100,0	30.670,3	100,0
0 Τρόφιμα και ζώα ζώντα	3.373,1	11,8	2.967,9	9,7
1 Ποτά και καπνός	55,8	0,2	70,5	0,2
2 Πρώται ύλαι μη εδώδιμοι, πλήν καυσίμων	3.040,7	10,6	3.520,9	11,5
3 'Ορυκτά καύσιμα, λιπαντικά κλπ.	439,8	1,5	518,4	1,7
4 'Ελαια και λίπη ζωικής ή φυτικής προελεύσεως	112,0	0,4	392,5	1,3
5 Χημικά προϊόντα	3.638,1	12,7	4.075,1	13,3
6 Βιομηχανικά είδη ταξινομημένα κυρίως κατά πρώτην ύλην	6.649,8	23,2	6.970,7	22,7
7 Μηχανήματα και ύλικόν μεταφορών	10.148,3	35,4	10.748,2	35,0
8 Διάφορα βιομηχανικά είδη	1.221,6	4,3	1.400,6	4,6
9 Είδη και συναλλαγαί μη ταξινομημένα κατά κατηγορίας	4,8	0,0	5,5	0,0
<i>Δασμοί —</i>				
Σύνολον	4.774,7	100,0	4.716,9	100,0
0 Τρόφιμα και ζώα ζώντα	962,2	20,2	756,6	16,0
1 Ποτά και καπνός	56,7	1,2	69,7	1,5
2 Πρώται ύλαι μη εδώδιμοι, πλήν καυσίμων	259,0	5,4	283,7	6,0
3 'Ορυκτά καύσιμα, λιπαντικά κλπ.	110,7	2,3	128,0	2,7
4 'Ελαια και λίπη ζωικής ή φυτικής προελεύσεως	84,6	1,8	189,5	4,0
5 Χημικά προϊόντα	668,7	14,0	628,7	13,3
6 Βιομηχανικά είδη ταξινομημένα κυρίως κατά πρώτην ύλην	1.333,6	27,9	1.339,0	28,4
7 Μηχανήματα και ύλικόν μεταφορών	987,0	20,7	1.012,2	21,5
8 Διάφορα βιομηχανικά είδη	311,2	6,5	308,8	6,6
9 Είδη και συναλλαγαί μη ταξινομημένα κατά κατηγορίας	1,0	0,0	0,7	0,0
<i>Λοιποί φόροι εισαγωγής⁽¹⁾ —</i>				
Σύνολον	3.907,3	100,0	4.147,9	100,0
0 Τρόφιμα και ζώα ζώντα	498,2	12,8	370,5	8,9
1 Ποτά και καπνός	32,0	0,8	40,1	1,0
2 Πρώται ύλαι μη εδώδιμοι, πλήν καυσίμων	246,3	6,3	285,7	6,9
3 'Ορυκτά καύσιμα, λιπαντικά κλπ.	306,7	7,8	370,0	8,9
4 'Ελαια και λίπη ζωικής ή φυτικής προελεύσεως	10,0	0,3	21,4	0,5
5 Χημικά προϊόντα	503,6	12,9	567,0	13,7
6 Βιομηχανικά είδη ταξινομημένα κυρίως κατά πρώτην ύλην	1.047,3	26,8	1.080,5	26,1
7 Μηχανήματα και ύλικόν μεταφορών	1.025,6	26,2	1.145,9	27,6
8 Διάφορα βιομηχανικά είδη	237,0	6,1	266,2	6,4
9 Είδη και συναλλαγαί μη ταξινομημένα κατά κατηγορίας	0,7	0,0	0,6	0,0

(1) Φόρος κύκλου εργασιών, ειδικός φόρος άρθρ. 17 ΝΔ 3092/54, φόρος καταναλώσεως και φόρος πολυτελείας.

Taxed value, duties and taxes collected on imported and taxed goods according to SITC categories.
Fiscal years 1969 through 1972

Million drachmae

1971		1972		Commodities (SITC)	
Ποσόν Amount	Ἐπὶ τοῖς % τοῦ συνόλου Percentage on total	Ποσόν Amount	Ἐπὶ τοῖς % τοῦ συνόλου Percentage on total		
— Taxed value					
32.599,7	100,0	40.045,4	100,0	Total	
3.544,7	10,9	3.905,8	9,8	Food and live animals	0
98,7	0,3	134,5	0,3	Beverages and tobacco	1
3.524,8	10,8	4.183,7	10,4	Crude materials inedible, except fuels	2
713,6	2,2	1.132,5	2,8	Mineral fuels, lubricants etc.	3
95,1	0,3	94,2	0,2	Animal and vegetable oils and fats	4
4.647,9	14,3	5.637,0	14,1	Chemical products	5
7.196,7	22,1	8.685,9	21,7	Manufactured goods classified chiefly by raw material	6
11.199,2	34,4	14.361,7	35,9	Machinery and transport equipment	7
1.576,3	4,8	1.906,5	4,8	Miscellaneous manufactured articles	8
2,7	0,0	3,6	0,0	Commodities and transactions not classified by categories	9
— Duties					
4.948,7	100,0	5.522,3	100,0	Total	
830,7	16,8	800,1	14,5	Food and live animals	0
95,6	1,9	127,7	2,3	Beverages and tobacco	1
269,2	5,4	294,3	5,3	Crude materials inedible, except fuels	2
111,0	2,2	193,4	3,5	Mineral fuels, lubricants etc.	3
23,9	0,5	23,4	0,4	Animal and vegetable oils and fats	4
697,1	14,1	772,1	14,0	Chemical products	5
1.544,9	31,2	1.686,5	30,6	Manufactured goods classified chiefly by raw material	6
1.059,3	21,5	1.267,3	22,9	Machinery and transport equipment	7
316,9	6,4	356,9	6,5	Miscellaneous manufactured articles	8
0,1	0,0	0,6	0,0	Commodities and transactions not classified by categories	9
— Other import taxes⁽¹⁾					
4.302,5	100,0	5.794,9	100,0	Total	
289,3	6,7	459,2	7,9	Food and live animals	0
55,4	1,3	70,8	1,2	Beverages and tobacco	1
281,4	6,6	321,3	5,5	Crude materials inedible, except fuels	2
446,1	10,4	797,6	13,8	Mineral fuels, lubricants etc.	3
9,0	0,2	10,0	0,2	Animal and vegetable oils and fats	4
641,0	14,9	764,3	13,2	Chemical products	5
1.086,0	25,2	1.441,7	24,9	Manufactured goods classified chiefly by raw material	6
1.199,6	27,9	1.580,9	27,3	Machinery and transport equipment	7
294,6	6,8	348,7	6,0	Miscellaneous manufactured articles	8
0,1	0,0	0,5	—	Commodities and transactions not classified by categories	9

(1) Turnover tax, special tax provided by DL 3092/54, article 17, consumption and luxury tax.

ΔΑΣΜΟΙ

VI: 4. ΄Αξία δασμολογηθείσα και εισπραχθέντες δασμοί και φόροι επί εισαχθέντων και δασμολογηθέντων αγαθών, κατά ειδικάς κατηγορίας τής Τυποποιημένης Ταξινόμησης του Διεθνούς ΄Εμπορίου (ΤΤΔΕ). Οίκον. έτη 1969 μέχρι και 1972

Είς χιλιάδας δραχμών

ΤΤΔΕ	Ειδικαι κατηγοριαι αγαθών	1969		1970	
		΄Αξια Value	Δασμοι και φόροι (1) Import duties and taxes	΄Αξια Value	Δασμοι και φόροι (1) Import duties and taxes
	Γενικόν σύνολον	28.684.024	8.682.027	30.670.327	8.864.732
0	Τρόφιμα και ζωα ζώντα	3.373.072	1.460.387	2.967.878	1.127.083
001	Ζωα ζώντα	218.534	31.593	218.194	30.450
011	Κρέας νωπών	444.435	98.090	521.475	108.962
012	Κρέας άπεξηραμμένον κλπ.	22	11	173	83
013	Κρέας έν δοχειοις κλπ.	85.716	31.433	94.278	33.161
022	Γάλα και άνθόγαλα	620.963	125.492	672.406	131.957
023	Βούτυρον	15.040	17.070	13.068	15.478
024	Τυρός	57.732	45.189	64.407	41.530
025	΄Ωα	3.050	1.139	1.281	365
031	΄Ιχθύες νωποι	200.023	18.391	232.622	22.542
032	΄Ιχθύες έν δοχειοις κλπ.	140.258	35.631	129.485	32.968
041	Σίτος άνάλεστος	212.554	105.458	10.731	25
042	΄Ορυζα	27.428	11.554	13.124	4.641
043	Κριθή άνάλεστος	28.554	10.339	9.166	3.020
044	΄Αραβόσιτος άνάλεστος	219.051	41.290	735	40
045	Δημητριακά άνάλεστα	982	251	1.024	240
046	΄Αλευρα εκ σίτου	7.273	2.474	6.082	2.133
047	Δημητριακά ήλεσμένα	215	67	669	240
048	Προϊόντα εκ δημητριακών	141.278	185.082	137.069	204.991
051	΄Οπώραι νωπαι και κάρυα	106.033	86.572	55.128	51.396
052	Καρποι άπεξηραμμένοι	3.319	1.619	3.824	1.583
053	΄Οπώραι διατετηρημένα	1.061	1.316	1.197	1.201
054	Λαχανικά κλπ. νωπα και ξηρά	127.190	13.556	69.794	5.167
055	Λαχανικά διατετηρημένα	2.687	1.180	3.962	1.372
061	Σάκχαρις και μέλι	116.007	227.731	45.007	68.789
062	Παρασκευάσματα εκ σακχάρεωσ	5.100	4.988	4.796	4.829
071	Καφές	320.875	229.550	392.729	226.345
072	Κακάο	156.318	54.021	130.860	56.862
073	Σοκολάτα κλπ.	3.484	1.411	3.933	1.424
074	Τέϊον και ματέ	8.038	11.325	7.573	9.318
075	΄Αρτύματα (μπαχαρικά)	19.361	44.443	24.583	40.305
081	Κτηνοτροφαι	37.831	3.832	41.110	4.833
091	Μαργαρίνη και λίπη μαγειρικής	1.585	91	2.426	228
099	Τρόφιμα, παρασκευάσματα, μη κατονομαζόμενα	41.075	18.198	54.967	20.605
1	Ποτά και καπνός	55.776	88.653	70.493	109.731
111	Ποτά μη οίνοπνευματώδη	30	23	44	45
112	Ποτά οίνοπνευματώδη	46.265	76.941	55.130	91.785
121	Καπνός μη βιομηχανοποιημένος	4.055	4.748	8.095	9.375
122	Βιομηχανικά προϊόντα καπνοϋ	5.426	6.941	7.224	8.526
2	Πρώται υλαι μη εδάδιμοι, πλην καυσίμων	3.040.721	505.263	3.520.871	569.330
211	Δέρματα άκατέργαστα	172.651	4.036	250.895	3.901
212	Σισυροδέρματα άκατέργαστα	1	1	8	8
221	΄Ελαιόσποροι κλπ.	271.181	35.373	257.535	41.758
231	Καουτσουδι άκατέργαστον	8.154	900	3.587	387
241	Καυσόξυλα και ξυλόανθρακες	1.899	289	1.746	257
242	Συλεία άκατέργαστος	287.429	43.842	259.300	40.959
243	Συλεία ώρθογωνισμένη ή χονδροπελεκημένη	863.721	261.182	934.363	284.596
244	Φελλός άκατέργαστος	488	166	165	49
251	Χαρτόμαζα και άπορρίμματα χάρτου	424.550	72.048	644.723	94.869
261	Μέταξα	—	—	16	11
262	΄Εριον και λοιπαί ζωικαι τρίχες	366.430	7.210	368.561	8.773
263	Βάμβαξ	2.774	823	29.762	835
264	΄Ιούπη	4.865	661	5.767	853

Taxed value, duties and taxes collected on imported and taxed goods according to SITC categories.
Fiscal years 1969 through 1972

Thousand drachmae

1971		1972		Special categories of commodities	SITC
'Αξία Value	Δασμοί και φόροι (1) Import duties and taxes	'Αξία Value	Δασμοί και φόροι (1) Import duties and taxes		
32.599.682	9.251.186	40.045.393	11.317.272	Grand total	
3.544.675	1.119.854	3.905.828	1.259.352	Food and live animals	0
319.322	41.855	303.308	29.089	Live animals	001
519.189	105.697	436.783	47.803	Meat, fresh	011
252	130	683	342	Meat, dried etc.	012
99.575	33.215	112.779	37.821	Meat, in airtight containers etc.	013
767.705	135.311	894.408	115.990	Milk and cream	022
9.310	7.566	16.475	8.580	Butter	023
68.936	38.893	64.126	33.086	Cheese	024
2.654	928	2.549	1.021	Eggs	025
279.921	24.245	225.276	21.019	Fish, fresh	031
147.766	37.783	149.463	36.587	Fish, in airtight containers etc.	032
9.395	75	7.367	16	Wheat, unmilled	041
22.616	8.119	13.232	5.106	Rice	042
59	6	249	24	Barley, unmilled	043
221.076	34.073	268	3	Maize, unmilled	044
32	1	21	2	Cereals, unmilled	045
1.542	541	7.417	2.558	Wheat flour	046
2.873	998	3.263	1.218	Cereals, milled	047
155.068	132.380	187.253	100.403	Cereal preparations	048
129.991	73.225	135.101	83.569	Fresh fruits and nuts	051
1.236	1.246	2.299	898	Fruits, dried	052
2.732	2.160	4.791	3.787	Fruits, preserved	053
59.392	2.808	118.990	14.871	Vegetables etc., fresh or dried	054
5.737	2.156	6.334	1.944	Vegetables, preserved	055
48.811	53.683	457.741	207.857	Sugar and honey	061
6.113	5.877	6.802	6.249	Sugar preparations	062
409.211	234.926	432.442	340.223	Coffee	071
109.547	56.209	131.760	62.845	Cocoa	072
5.684	2.577	7.984	3.663	Chocolate etc.	073
10.617	12.484	13.789	13.554	Tea and maté	074
29.772	44.305	29.756	47.467	Spices	075
21.186	2.123	23.405	2.774	Feeding-stuff for animals	081
2.306	213	2.024	398	Margarine and edible fats	091
73.049	24.046	107.690	28.581	Food preparations n.e.c.	099
98.763	150.991	134.451	198.523	Beverages and tobacco	1
392	155	248	333	Non-alcoholic beverages	111
77.230	126.348	106.419	167.575	Alcoholic beverages	112
13.350	15.371	14.463	16.787	Tobacco, unmanufactured	121
7.791	9.017	13.321	13.828	Tobacco manufactured products	122
3.524.769	550.514	4.183.708	615.626	Crude materials inedible except fuels	2
264.689	3.570	361.628	3.109	Hides and skins, undressed	211
13	13	37	37	Furskins, undressed	212
213.687	31.717	359.600	35.098	Oil-seeds etc.	221
9.352	353	6.256	715	Crude rubber	231
2.077	293	2.794	376	Fuel wood and charcoal	241
360.832	52.666	527.647	75.758	Wood in the rough	242
886.885	270.263	1.036.048	304.913	Wood, shaped or simply worked	243
147	51	161	49	Cork, raw and waste	244
552.069	81.742	443.770	64.924	Paper pulp and waste paper	251
—	—	6	4	Silk	261
375.598	8.424	428.275	10.165	Wool and other animal hair	262
6.103	281	10.426	313	Cotton	263
12.438	724	18.099	2.129	Jute	264

ΔΑΣΜΟΙ

VI : 4. 'Αξία δασμολογηθείσα και εισπραχθέντες δασμοί και φόροι επί εισαχθέντων και δασμολογηθέντων αγαθών, κατά ειδικās κατηγορίας τής Τυποποιημένης Ταξινομήσεως του Διεθνούς 'Εμπορίου (ΤΤΔΕ). Οίκον. έτη 1969 μέχρι και 1972 (συνέχεια)

Είς χιλιάδας δραχμών

ΤΤΔΕ	Ειδικαι κατηγορία αγαθών	1969		1970	
		'Αξία Value	Δασμοί και φόροι (1) Import duties and taxes	'Αξία Value	Δασμοί και φόροι (1) Import duties and taxes
265	Φυτικά Ινες, λοιπαί	11.134	1.269	9.353	1.192
266	Συνθετικά και τεχνητά Ινες	399.085	51.036	431.939	61.760
267	'Απορρίμματα ύφασμάτων	9.479	2.810	11.192	2.937
271	Λιπάσματα ακατέργαστα	—	—	1.456	189
273	Λίθοι, άμμος και χάλικες	19.647	787	32.238	1.044
274	Θείον και σιδηροπυρίται άφρυκτοι	1.812	249	981	139
275	Λειαντικά ύλαι φυσικαι	3.126	647	5.735	978
276	Λοιπά όρυκτά ακατέργαστα	125.809	8.224	196.926	8.573
281	Μετάλλευμα σιδήρου	296	6	475	12
282	'Απορρίμματα σιδήρου και γάλυβος	—	—	81	2
283	Μεταλλεύματα μη σιδηρούχων κοινών μετάλλων	2.618	133	6.180	218
284	'Απορρίμματα μη σιδηρούχων μετάλλων	3.306	415	1.285	209
286	Μεταλλεύματα ούρανίου	—	—	—	—
291	'Ακατέργαστοι ύλαι ζωικής προελεύσεως	10.176	1.398	15.987	2.188
292	'Ακατέργαστοι ύλαι φυτικής προελεύσεως	50.090	11.758	50.615	12.633
3	'Όρυκτά καύσιμα, λιπαντικά κλπ.	439.804	417.442	518.374	497.983
321	"Ανθρακες, όπτάνθρακες και πλίνθοι	71.246	10.416	83.322	8.047
332	Προϊόντα πετρελαίου	343.909	350.803	418.720	452.296
341	Φωταέριον φυσικόν και βιομηχανικόν	24.649	56.223	16.332	37.640
4	'Ελαια και λίπη ζωικής ή φυτικής προελεύσεως	112.044	94.364	392.489	210.909
411	"Ελαια και λίπη ζωικής προελεύσεως	35.111	9.485	45.809	15.330
421	"Ελαια ρευστά φυτικής προελεύσεως	21.839	47.469	296.263	168.982
422	Λοιπά έλαια φυτικής προελεύσεως	2.554	964	3.078	1.320
431	"Ελαια και λίπη παρεσκευασμένα και κηροί ζωικής ή φυτικής προελεύσεως	52.540	36.446	47.339	25.277
5	Χημικά προϊόντα	3.638.078	1.172.322	4.075.085	1.195.664
512	Χημικά προϊόντα όργανικά	358.976	111.206	394.088	122.781
513	Χημικά προϊόντα άνόργανα : στοιχειά, όξειδια κλπ.	113.523	23.724	112.553	22.619
514	Λοιπά χημικά προϊόντα άνόργανα	172.110	49.540	203.300	57.200
515	'Υλαι ραδιενεργοί και συναφή προϊόντα	2.062	297	1.328	204
521	Πίσσα όρυκτη κλπ.	8.394	1.777	8.281	1.590
531	'Όργανικαι συνθετικαι χρωστικαι ύλαι και Ινδικόν φυσικόν κλπ.	114.077	59.819	123.693	62.653
532	'Εκχυλίσματα βαφικής και βυρσοδεψίας και συνθετικά βυρσοδεψικά προϊόντα	19.947	8.286	19.267	7.362
533	Βαφαί, χρώματα, βερνίκια και συναφεΐς ύλαι	190.875	68.007	205.930	72.051
541	'Ιατρικά και φαρμακευτικά προϊόντα	1.268.951	373.710	1.403.472	294.375
551	Αιθήρια έλαια, προϊόντα χρησιμοποιούμενα εις την άρωματοποιαν και την ζαχαροπλαστικήν	42.195	39.399	45.305	39.156
553	'Αρωματοποιία και προϊόντα καλλυντικά	20.182	22.925	19.515	20.837
554	Σάπωνες, προϊόντα καθαρισμού και προϊόντα στιλβώσεως	57.261	47.346	66.180	52.926
561	Λιπάσματα βιομηχανικά	29.550	3.793	30.934	4.459
571	'Εκρηκτικαι ύλαι	27.942	22.721	41.839	33.964
581	Πλαστικαι ύλαι, άναγεννημένη κυτταρίνη, ρητιναι τεχνηται	831.963	245.788	980.139	293.723
599	Διάφοροι χημικαι ύλαι και προϊόντα	380.070	93.984	419.261	109.764
6	Βιομηχανικά είδη ταξινομημένα κυρίως κατά πρώτην ύλην	6.649.796	2.380.984	6.970.767	2.419.556
611	Δέρματα κατεργασμένα	43.460	24.704	36.919	20.662
612	Εΐδη εκ δέρματος	5.500	1.711	5.881	1.658

Taxed value, duties and taxes collected on imported and taxed goods according to SITC categories.
Fiscal years 1969 through 1972 (continued)

Thousand drachmae

1971		1972		Special categories of commodities	SITC
'Αξία Value	Δασμολ και φόροι (1) Import duties and taxes	'Αξία Value	Δασμολ και φόροι (1) Import duties and taxes		
9.532	1.352	6.058	689	Vegetable fibres, other	265
492.162	70.050	600.842	80.721	Synthetic and artificial fibres	266
9.423	2.185	10.650	2.400	Waste materials from textile fabrics	267
386	37	593	71	Fertilizers, undressed	271
35.975	1.117	40.333	1.678	Stone, sand and gravel	273
811	110	941	122	Sulphur and unroasted iron pyrites	274
10.334	1.503	16.883	2.311	Natural abrasives	275
192.577	7.955	191.489	10.896	Other minerals, crude	276
492	10	—	—	Iron ore	281
1.537	28	54	6	Iron and steel scrap	282
6.257	105	4.685	87	Ores of non-ferrous base metals	283
11.743	1.310	20.735	2.486	Non-ferrous metal scrap	284
—	—	—	—	Uranium ores	286
16.259	1.990	19.386	2.008	Crude animal materials	291
53.391	12.665	76.312	14.561	Crude vegetable materials	292
713.660	557.035	1.132.520	991.019	Mineral fuels, lubricants etc.	3
159.621	11.210	93.247	7.755	Coal, coke and briquettes	321
546.309	529.841	1.008.345	914.277	Petroleum products	332
7.730	15.984	30.928	68.987	Gas, natural and manufactured	341
95.067	32.850	94.177	33.334	Animal and vegetable oils and fats	4
37.104	11.901	28.664	8.354	Animal oils and fats	411
16.434	2.174	13.998	168	Fixed vegetable oils, soft	421
2.673	1.105	4.488	3.456	Other fixed vegetable oils	422
38.856	17.670	47.027	21.356	Oils and fats processed and waxes of animal or vegetable origin	431
4.647.882	1.338.111	5.636.995	1.536.361	Chemical products	5
466.624	154.793	620.878	173.090	Organic chemicals	512
137.235	26.280	166.368	33.404	Inorganic chemicals, elements, oxides etc.	513
229.270	61.549	295.894	73.009	Other inorganic chemicals	514
904	121	1.143	160	Radio-active and associated materials	515
9.422	1.925	13.854	2.676	Mineral tar etc.	521
155.037	75.995	181.011	87.649	Synthetic organic dyestuffs and natural indigo	531
23.767	8.202	29.144	10.122	Dyeing and tanning extracts and synthetic tanning materials	532
231.426	81.265	296.707	101.665	Pigments, paints, varnishes and related material	533
1.536.534	314.982	1.686.954	329.257	Medicinal and pharmaceutical products	541
53.303	44.123	66.644	53.456	Essential oils, perfume and flavour materials	551
22.205	23.516	36.784	44.687	Perfumery and cosmetics	553
75.804	56.966	68.121	38.970	Soaps, cleansing and polishing preparations	554
33.477	4.838	39.893	5.185	Fertilizers, manufactured	561
38.772	26.082	61.848	34.181	Explosives	571
1.106.659	323.232	1.437.383	404.336	Plastic materials, regenerated cellulose, artificial resins	581
527.443	134.242	634.369	144.514	Chemical materials and products n.e.c.	599
7.196.712	2.630.885	8.685.899	3.128.231	Manufactured goods classified chiefly by raw material	6
34.391	18.539	47.142	25.288	Leather, processed	611
5.350	1.287	6.586	1.978	Articles of leather	612

ΔΑΣΜΟΙ

VI: 4. Άξια δασμολογηθείσα και εισπραχθέντες δασμοί και φόροι επί εισαχθέντων και δασμολογηθέντων αγαθών, κατά ειδικές κατηγορίες τής Τυποποιημένης Ταξινομήσεως του Διεθνούς Έμπορίου (ΤΤΔΕ). Οίκον. έτη 1969 μέχρι και 1972 (συνέχεια)

Είς χιλιάδας δραχμών

ΤΤΔΕ	Ειδικαι κατηγορια αγαθών	1969		1970	
		Άξια Value	Δασμοί και φόροι (1) Import duties and taxes	Άξια Value	Δασμοί και φόροι (1) Import duties and taxes
613	Σισύραι κατειργασμένα	2.679	2.963	2.962	3.243
621	Προϊόντα εκ καουτσούκ	74.984	25.498	68.526	23.371
629	Είδη εκ καουτσούκ	347.199	159.777	334.097	148.281
631	Συλεία δι' επενδύσεις κλπ.	94.735	39.912	70.592	28.310
632	Είδη εκ ξύλου	13.453	6.187	14.132	6.625
633	Είδη εκ φελλού	9.132	4.350	10.802	4.834
641	Χάρτης και χαρτόνιον	318.614	147.204	412.876	189.321
642	Είδη εκ χαρτομάζης, εκ χάρτου και εκ χαρτονίου	160.938	49.876	182.196	55.406
651	Νήματα και κλωσται ύφαντικαί	436.345	194.012	459.198	205.594
652	Υφάσματα βαμβακερά	281.930	180.718	217.317	131.574
653	Υφάσματα, έτερα των βαμβακερών	485.552	361.836	505.717	362.296
654	Τούλια, τρίχαπτα, κεντήματα κλπ.	43.198	30.471	50.365	34.023
655	Ειδικά υφάσματα και συναφή προϊόντα	164.753	56.061	160.429	57.911
656	Έτοιμα είδη εξ ύφαντικών ύλων κλπ.	27.066	18.223	28.969	17.813
657	Έπιστρώματα διαπέδων, τάπητες κλπ.	53.247	26.352	57.940	28.121
661	Άσβεστος, ταιμέντον κλπ.	18.935	7.277	13.994	4.576
662	Οικοδομικαί ύλαι εκ πηλού κλπ.	93.024	27.587	116.088	31.813
663	Βιομηχανικά είδη εξ δρυκτών, μη κατονομαζόμενα	84.911	25.594	86.262	25.019
664	Υάλος	88.412	33.909	110.660	40.271
665	Υάλινα είδη	107.482	65.110	119.962	68.012
666	Πήλινα είδη	56.276	37.868	56.808	34.065
667	Πολύτιμοι λίθοι κλπ.	2.420	1.189	2.940	1.435
671	Χυτοσίδηρος, σπογγώδης σίδηρος κλπ.	75.740	7.004	102.108	11.177
672	Τύποι και λοιπαί αρχικαί μορφαί	509.272	80.488	260.327	50.989
673	Ράβδοι και είδη καθωρισμένης μορφής, εκ σιδήρου και χάλυβος	741.404	152.383	948.382	198.912
674	Μεγάλα πλατέα και λαμαρίναί	513.910	141.113	607.344	152.223
675	Ταινία εκ σιδήρου ή χάλυβος	138.530	27.659	133.821	27.852
676	Σιδηροτροχιαί και έτερον ύλικόν των σιδηροδρόμων	4.729	765	10.127	1.686
677	Σύρματα εκ σιδήρου και χάλυβος	79.693	18.442	94.478	20.375
678	Σωλήνες και εξαρτήματα σωληνώσεων	153.609	51.705	161.254	60.463
679	Τεχνουργήματα χυτά και σφυρήλατα εκ σιδήρου ή χάλυβος	17.142	4.104	10.941	2.620
681	Άργυρος και μέταλλα τής ομάδος λευκοχρύσου	4.457	528	3.803	587
682	Χαλκός	425.576	50.452	518.429	60.487
683	Νικέλιον	6.140	1.141	11.857	2.028
684	Άργίλιον	74.544	22.827	56.531	18.541
685	Μόλυβδος	19.254	4.426	28.087	6.438
686	Ψευδάργυρος	97.124	11.570	95.090	12.449
687	Κασσίτερος	21.015	2.631	25.240	3.265
689	Λοιπά κοινά μέταλλα, μη σιδηρούχα	9.175	2.434	11.771	2.709
691	Μεταλλικαί κατασκευαί και έτερα μέρη αυτών	60.813	14.189	31.905	7.358
692	Μεταλλικά δοχεία δι' έναπόθεσιν και μεταφοράν	38.186	12.014	38.960	11.735
693	Είδη εκ συρμάτων και δικτυωτά	35.384	8.913	28.100	7.591
694	Καρφία, κοχλίας, περιδόλγια κλπ.	60.866	25.539	69.675	25.542
695	Έργαλεία χειρός και έργαλεία δια μηχανάς	174.692	33.751	207.830	36.480
696	Είδη μαχαίροποιίας	86.530	49.395	96.306	53.900
697	Είδη οικιακής χρήσεως εκ κοινών μετάλλων	78.829	42.120	51.320	26.271
698	Βιομηχανικά είδη εκ μετάλλου, μη κατονομαζόμενα	208.937	87.002	241.449	93.644
7	Μηχανήματα και ύλικόν μεταφορών	10.148.281	2.012.647	10.748.214	2.158.138
711	Μηχαναί γεννήτριαί (πλην των ηλεκτρικών)	862.842	98.961	798.879	93.277
712	Γεωργικά μηχανήματα και συσκευαί	856.160	101.685	539.902	69.445
714	Μηχαναί γραφείου	126.027	27.346	178.160	31.705

IMPORT DUTIES

Taxed value, duties and taxes collected on imported and taxed goods according to SITC categories.
Fiscal years 1969 through 1972 (continued)

Thousand drachmae

1971		1972		Special categories of commodities	SITC
'Αξία Value	Δασμοί και φόροι (1) Import duties and taxes	'Αξία Value	Δασμοί και φόροι (1) Import duties and taxes		
3.747	3.220	3.619	3.325	Fur skins, tanned or dressed	613
71.083	22.531	86.845	27.783	Rubber products	621
305.195	135.248	357.607	161.115	Articles of rubber	629
73.086	25.934	119.784	45.909	Veneers etc.	631
24.068	12.291	30.524	43.990	Articles of wood	632
12.820	5.880	12.757	5.775	Articles of cork	633
637.537	289.712	820.329	367.729	Paper and paperboard	641
196.844	58.968	252.723	180.079	Articles of paper pulp or paperboard	642
504.254	214.289	548.463	273.881	Textile yarn and thread	651
222.252	125.622	245.551	140.022	Cotton fabrics	652
544.994	384.886	572.044	395.427	Textile fabrics, other than cotton	653
50.511	32.057	57.368	36.197	Tulle, lace, embroidery etc.	654
181.970	179.027	181.762	60.680	Special textile fabrics and related products	655
44.350	25.952	54.977	34.209	Made-up articles of textile materials etc.	656
69.135	32.187	62.526	29.252	Floor coverings, tapestries etc.	657
13.838	4.440	22.971	6.926	Lime, cement etc.	661
86.064	25.794	110.043	30.250	Clay construction materials etc.	662
115.400	32.226	136.369	36.498	Mineral manufactures n.e.c.	663
105.082	38.645	131.485	43.871	Glass	664
127.736	67.810	152.107	66.823	Glassware	665
71.975	36.192	86.288	38.259	Pottery	666
4.641	2.201	6.121	2.789	Precious stones etc.	667
72.510	7.263	82.735	9.232	Pig iron, sponge iron etc.	671
281.312	42.971	316.670	80.015	Ingots and other primary forms	672
750.357	156.374	956.450	197.907	Bars, angles, shapes, and sections of iron or steel	673
552.231	144.287	577.423	148.804	Universal plates and sheets	674
135.283	27.131	269.812	59.347	Hoop and strip of iron or steel	675
5.817	1.265	125.747	27.192	Rails and other railway material	676
117.423	24.850	113.101	23.286	Iron and steel wire	677
190.858	73.370	167.421	55.278	Tubes, pipes and fittings	678
12.316	2.382	36.229	6.058	Iron and steel castings and forgings	679
6.477	525	3.987	629	Silver and platinum group metals	681
480.744	54.115	497.153	61.825	Copper	682
9.488	1.923	24.561	4.123	Nickel	683
58.657	17.959	96.108	30.018	Aluminium	684
18.035	3.564	69.537	15.733	Lead	685
81.239	9.785	132.174	16.057	Zinc	686
22.292	2.591	27.280	3.329	Tin	687
9.171	1.994	14.015	2.969	Miscellaneous non-ferrous base metals	689
76.676	21.028	105.525	20.208	Finished structural parts and structures	691
33.856	9.201	50.671	18.168	Metal containers for storage and transport	692
30.776	9.361	30.324	7.995	Wire products and fencing grills	693
81.194	27.872	102.326	33.389	Nails, bolts, nuts etc.	694
247.798	40.975	298.373	49.429	Tools, for hand use or machines	695
109.209	57.232	121.025	61.751	Cutlery	696
51.127	23.486	59.311	27.335	Household equipment of base metals	697
255.542	94.443	301.950	110.099	Manufactures of metal n.e.c.	698
11.199.160	2.258.862	14.361.722	2.848.208	Machinery and transport equipment	7
541.652	77.332	838.502	105.740	Generating machinery (except electrical)	711
526.407	66.923	748.006	89.799	Agricultural machinery and implements	712
195.384	34.111	218.294	37.412	Office machines	714

ΔΑΣΜΟΙ

VI : 4. Άξια δασμολογηθείσα και εισπραχθέντες δασμοί και φόροι επί εισαχθέντων και δασμολογηθέντων αγαθών, κατά ειδικές κατηγορίες τής Τυποποιημένης Ταξινομήσεως του Διεθνούς Έμπορίου (ΤΤΔΕ). Οίκον. έτη 1969 μέχρι και 1972 (συνέχεια)

Είς χιλιάδας δραχμών

ΤΤΔΕ	Ειδικαι κατηγορια αγαθών	1969		1970	
		Άξια Value	Δασμοί και φόροι (1) Import duties and taxes	Άξια Value	Δασμοί και φόροι (1) Import duties and taxes
715	Μηχανήματα κατεργασίας μετάλλων	150.331	12.857	175.221	15.568
717	Μηχανήματα διά την βιομηχανίαν ύφαντου- ρίας κλπ.	356.599	38.758	516.449	53.121
718	Μηχανήματα δι' ειδικάς βιομηχανίας	1.091.552	100.719	987.755	94.943
719	Μηχανήματα, συσκευαι κλπ., μη κατονομα- ζόμενα	1.596.980	261.160	1.729.093	282.141
722	Μηχαναι ήλεκτρογενήτρια κλπ.	557.081	87.476	598.476	109.457
723	Ύλικόν διά την διανομήν ήλεκτρισμού	138.911	38.306	156.310	39.831
724	Συσκευαι τηλεπικοινωνιών	814.322	218.076	1.022.046	251.076
725	Ήλεκτρικαι συσκευαι οικιακής χρήσεως	348.256	233.405	355.463	228.745
726	Ήλεκτρικαι συσκευαι ιατρικαι και ραδιολογιας	45.447	7.920	48.422	8.582
729	Λοιπαι μηχαναι και συσκευαι ήλεκτρικαι	571.466	150.093	620.601	158.809
731	Σιδηροδρομικα όχηματα	16.990	2.462	7.725	957
732	Άμαξαι δι' όδους, αυτοκίνητοι	2.542.163	612.625	2.936.602	703.028
733	Άμαξαι δι' όδους, πλην των αυτοκινήτων	61.694	19.116	57.448	16.945
734	Άεροσκάφη	9.137	671	1.613	39
735	Πλοια και πλοιαρία	2.323	1.011	18.049	469
8	Διάφορα βιομηχανικά είδη	1.221.636	548.199	1.400.555	574.948
812	Συσκευαι ύγιεινης, θερμάνσεως και φωτισμού κλπ.	100.889	52.824	93.206	45.562
821	Έπιπλα	41.961	25.849	38.012	21.602
831	Είδη ταξιδίου, σακκίδια χειρός και παρόμοια είδη	6.766	5.312	5.616	4.448
841	Ένδύματα (πλην των εκ σισύρας)	91.280	67.082	91.795	62.049
842	Ένδύματα εκ σισύρας κλπ.	130	137	474	448
851	Υποδήματα	2.933	1.958	2.963	1.730
861	Συσκευαι και όργανα επιστημονικά, ιατρικά, όπτικης, μετρήσεως και έλέγχου	263.918	82.858	293.333	86.892
862	Φωτογραφικα και κινηματογραφικα έφόδια	129.758	36.728	157.261	46.120
863	Ταινιαι κινηματογραφικαι, υποστάσαι εμφάνισιν	46.782	2.984	57.254	2.615
864	Όρολόγια	92.349	59.063	119.078	69.177
891	Μουσικά όργανα κλπ.	134.941	51.939	186.019	65.034
892	Έντοπα	33.809	11.081	42.345	12.271
893	Είδη εκ τεχνητών πλαστικών ύλων	38.173	26.132	52.731	29.862
894	Άμαξια παιδων, άθύρματα, παίγνια και είδη διασκεδάσεως	44.908	30.737	50.082	33.814
895	Είδη χαρτοπωλείου και είδη γραφείου	62.620	31.712	68.507	32.387
896	Άντικείμενα τέχνης, συλλογών και άρχαιοτήτων	194	4	49	6
897	Κοσμήματα και είδη χρυσοχοίας	17.942	12.615	18.747	12.165
899	Βιομηχανικα είδη μη κατονομαζόμενα	112.283	49.184	123.083	48.766
9	Είδη και συναλλαγαι μη ταξινομημένα κατά κατηγορίας	4.816	1.766	5.601	1.390
951	Πυροβόλα όπλα πολέμου και πυρομαχικά αυτών	4.816	1.766	5.601	1.390
961	Νομίσματα μη κυκλοφορούντα	—	—	—	—

(1) Ήτοι: α) δασμοί, β) φόρος κύκλου έργασιών, γ) ειδικός φόρος άρθρ. 17 ΝΔ 3092/54, δ) φόρος καταναλώσεως, και ε) φόρος πολυτελείας.



IMPORT DUTIES

Taxed value, duties and taxes collected on imported and taxed goods according to SITC categories.
Fiscal years 1969 through 1972 (continued)

Thousand drachmae

1971		1972		Special categories of commodities	SITC
'Αξία Value	Δασμολ και φόροι (1) Import duties and taxes	'Αξία Value	Δασμολ και φόροι (1) Import duties and taxes		
228.977	19.552	330.859	27.728	Metal working machinery	715
666.126	58.197	769.920	66.393	Machinery for textile industry etc.	717
884.162	84.279	1.100.165	99.188	Machinery for special industries	718
1.801.627	301.030	2.387.531	383.045	Machinery and appliances n.e.c.	719
609.196	118.670	819.554	165.249	Electric power machinery etc.	722
126.650	38.282	115.523	38.993	Equipment for distributing electricity	723
743.295	181.632	1.211.004	285.818	Telecommunication apparatus	724
384.960	237.016	507.297	303.591	Domestic electrical equipment	725
61.756	10.469	83.604	15.201	Medical and radiological electric apparatus	726
731.521	169.795	1.038.305	228.817	Other electrical machinery and apparatus	729
48.346	1.851	16.932	2.659	Railway vehicles	731
3.539.268	838.089	4.054.773	973.554	Road motor vehicles	732
71.648	20.317	83.700	21.923	Road vehicles other than motor vehicles	733
1.251	70	19.246	387	Aircrafts	734
36.934	1.247	18.507	2.711	Ships and boats	735
1.576.316	611.425	1.906.484	705.593	Miscellaneous manufactured articles	8
77.180	35.631	111.081	44.923	Sanitary, heating and lighting fixtures etc.	812
47.910	24.508	49.487	24.982	Furniture	821
6.721	4.954	8.406	5.941	Travel goods, handbags and similar articles	831
81.765	51.713	93.167	56.340	Clothing (except fur clothing)	841
440	382	273	263	Fur clothing etc.	842
3.237	2.007	3.704	1.945	Footwear	851
375.179	105.948	481.489	128.243	Scientific, medical, optical, measuring and controlling instruments and apparatus	861
154.481	40.688	198.267	54.692	Photographic and cinematographic supplies	862
43.115	2.437	41.691	2.246	Developed cinematographic film	863
169.015	89.828	169.863	84.392	Watches and clocks	864
200.685	67.964	242.389	78.940	Musical instruments etc.	891
59.861	15.093	69.237	16.529	Printed matter	892
65.213	33.791	82.941	44.434	Articles of artificial plastic materials	893
52.448	32.085	70.390	38.855	Perambulators, toys, games and sporting goods	894
74.865	34.405	88.896	40.279	Office and stationery supplies	895
64	—	21	4	Works of art, collectors' pieces and antiques	896
24.221	15.938	30.961	18.919	Jewellery, goldsmith's and silversmith's wares	897
139.916	54.053	164.221	63.666	Manufactured articles n.e.c.	899
2.678	759	3.609	1.025	Commodities and transactions not classified by categories	9
2.517	735	3.609	1.025	Firearms and warfare ammunition thereof	951
161	24	—	—	Coins out of circulation	961

(1) I.e.: a) import duties, b) turnover tax, c) special tax provided by DL 3092/54, article 17, d) consumption tax, and e) luxury tax.

ΔΑΣΜΟΙ

VI: 5. Άξια, δασμοί και λοιποί φόροι (1) εισαγωγής, εισπραχθέντες ή μή, κατά χώραν της Ευρωπαϊκής Οικονομικής Κοινότητας. Οίκον. έτη 1968 μέχρι και 1972

Value, duties and other import taxes (1) collected or not, by EEC country.
Fiscal years 1968 through 1972

Είς χιλιάδας δραχμών

Thousand drachmae

	Σύνολον εισαγωγών Total imports	Έκ τῶν ὁποίων: Χῶραι Ε.Ο.Κ. From which: EEC Countries						
		Σύνολον Χωρῶν ΕΟΚ Total EEC Countries	Βέλγιον-Λουξεμβούργον Belgium-Luxemburg	Γαλλία France	Γερμανία Δυτική Western Germany	Ίταλία Italy	Όλλανδία Netherlands	
1. Δασμολογηθέντα								1. Taxed
α) Άξια								a) Value
1968.....	26.127.331	13.656.820	1.191.961	2.299.745	5.715.639	3.296.042	1.153.433	1968
1969.....	28.684.024	15.230.428	1.391.983	2.241.742	6.833.531	3.402.199	1.360.973	1969
1970.....	30.670.327	16.353.395	1.432.192	2.548.758	7.412.964	3.515.234	1.444.247	1970
1971.....	32.599.682	17.413.662	1.456.890	2.831.056	7.397.059	4.086.519	1.642.138	1971
1972.....	40.045.393	22.527.289	2.003.230	4.018.546	8.893.424	5.613.264	1.998.825	1972
β) Δασμοί								b) Duties
1968.....	4.401.107	2.037.618	156.123	329.700	751.714	585.514	214.567	1968
1969.....	4.774.712	2.150.794	173.072	291.368	900.760	562.192	223.402	1969
1970.....	4.716.867	2.102.398	176.140	354.657	797.545	560.980	213.076	1970
1971.....	4.948.733	2.307.384	177.344	365.556	943.802	606.878	213.804	1971
1972.....	5.522.341	2.468.264	198.974	414.467	851.723	776.784	226.316	1972
γ) Λοιποί φόροι (1)								c) Other taxes (1)
1968.....	3.624.922	2.029.668	172.475	385.965	727.056	575.489	168.683	1968
1969.....	3.907.314	2.237.357	176.342	383.484	823.333	662.435	191.763	1969
1970.....	4.147.865	2.350.183	186.960	468.045	913.808	581.520	199.850	1970
1971.....	4.302.453	2.422.436	190.056	412.713	954.828	651.334	213.505	1971
1972.....	5.794.930	3.351.370	236.332	608.683	1.202.228	1.067.779	236.348	1972
2. Μη Δασμολογηθέντα								2. Non taxed
α) Άξια								a) Value
1968.....	15.624.221	4.557.054	432.397	861.487	1.991.901	1.010.723	260.546	1968
1969.....	19.140.767	4.835.807	206.308	1.022.906	2.382.393	897.151	327.049	1969
1970.....	28.079.431	7.392.086	260.197	1.725.509	3.487.918	1.400.347	518.115	1970
1971.....	30.343.040	9.483.734	530.217	1.808.992	4.867.399	1.694.680	582.446	1971
1972.....	30.328.166	10.742.776	571.301	1.732.917	5.794.956	2.089.950	553.652	1972
β) Δασμοί								b) Duties
1968.....	1.142.845	411.704	19.396	64.521	177.627	129.982	20.178	1968
1969.....	1.418.311	380.654	21.523	82.858	150.050	100.560	25.663	1969
1970.....	1.687.280	588.009	21.972	173.478	199.210	159.411	33.938	1970
1971.....	1.878.345	620.654	58.017	161.789	195.688	164.371	40.789	1971
1972.....	2.114.552	810.968	113.482	147.996	350.460	159.304	39.726	1972
γ) Λοιποί φόροι (1)								c) Other taxes (1)
1968.....	1.017.712	484.150	31.006	72.559	122.805	227.709	30.071	1968
1969.....	1.162.943	565.855	15.433	85.960	104.745	287.502	72.215	1969
1970.....	1.181.645	645.672	22.615	133.709	173.906	240.095	75.347	1970
1971.....	1.575.855	986.402	37.479	154.034	228.479	466.094	100.316	1971
1972.....	2.647.619	1.685.227	64.990	147.812	380.725	982.472	109.228	1972

(1) Φόρος κύκλου εργασιών, ειδικός φόρος άρθρ. 17 ΝΔ 3092/54, φόρος καταναλώσεως και φόρος πολυτελείας.

(1) Turnover tax, special tax provided by DL 3092/54, article 17, consumption and luxury tax.

VI : 6. Δασμοί και άξια εισαχθέντων αγαθών, κατά κυρίας κατηγορίας του Έλληνικού Τελωνειακού Δασμολογίου, μετ' αναλογιών μεταξύ των. Οίκον. έτη 1968 μέχρι και 1972

Import duties and value of imported goods, by main categories of the Greek Customs Tariff, and relative percentages. Fiscal years 1968 through 1972

Εις χιλιάδας δραχμών

Thousand drachmae

Κύρια κατηγορία αγαθών Main categories of commodities	Δασμοί και λοιποί φόροι (1) Import duties and other taxes	Άξια εισαγωγών Value of imports		Άναλογία δασμολογηθείσας άξιας προς όλικήν επί τοις % Percentage of taxed value to total	Άναλογία δασμών και φόρων προς άξιαν Percentage of import duties and taxes to value		
		Όλική Total	Δασμολογηθείσα Taxed		Δασμολογηθείσαν % Taxed	Όλικήν % Total	
Σύνολον—Total	1968	8.026.029	41.751.552	26.127.331	62,6	30,7	19,2
	1969	8.682.027	47.824.790	28.684.024	60,0	30,3	18,2
	1970	8.864.732	58.750.347	30.670.327	52,2	28,9	15,1
	1971	9.251.186	62.942.722	32.599.682	51,8	28,4	14,7
	1972	11.317.271	70.373.559	40.045.393	56,9	28,3	16,1
1972:							
1. Ζώα ζώντα και προϊόντα του ζωικού βασιλείου —Live animals, animal products	258.949	4.274.056	1.963.086	45,9	13,2	6,1	
2. Προϊόντα του φυτικού βασιλείου—Vegetable products	609.689	1.399.562	1.192.354	85,2	51,1	43,6	
3. Λίπη και έλαια (ζωικά και φυτικά). Προϊόντα τής διασπάσεως αυτών. Λίπη βρώσιμα επεξεργασμένα. Κηροί ζωικής ή φυτικής προελεύσεως—Animal and vegetable fats and oils and their cleavage products. Prepared edible fats. Animal and vegetable waxes	34.598	106.488	99.796	93,7	34,7	32,5	
4. Προϊόντα των βιομηχανιών ειδών διατροφής. Ποτά, οινόπνευματώδη υγρά και όξος. Καπνά—Prepared foodstuffs. Beverages, spirits and vinegar. Tobacco	662.412	2.217.673	1.375.296	62,0	48,2	29,9	
5. Προϊόντα όρυκτά—Mineral products	999.558	7.743.862	1.357.954	17,5	73,6	12,9	
6. Προϊόντα χημικών βιομηχανιών και των συναφών βιομηχανιών—Products of the chemical and allied industries	1.163.958	5.394.784	4.392.566	81,4	26,5	21,6	
7. Πλαστικά ύλαι τεχνητά, αιθέρες και έστέρες τής κυτταρίνης, ρητίναι τεχνητά και τεχνουργήματα εκ των ύλων τούτων. Καουτσούκ φυσικόν ή συνθετικόν, τεχνητόν καουτσούκ και τεχνουργήματα εκ καουτσούκ—Artificial resins and plastic materials, cellulose esters and ethers and articles thereof. Rubber, synthetic or artificial rubber and articles thereof	641.044	2.313.371	1.975.713	85,4	32,4	27,7	
8. Δέρματα, γουναρικά και τεχνουργήματα εκ των ύλων τούτων. Είδη ίπποσκευής, σελλοποιίας και ταξιδίου. Τεχνουργήματα εκ λεπτών δερμάτων. Τεχνουργήματα έξ έντέρων—Raw hides and skins, leather, furskins and articles thereof. Saddlery and harness. Travel goods, handbags and the like. Articles of gut	40.345	1.048.188	428.696	40,9	9,4	3,8	
9. Ξυλεία, ξυλάνθρακες και τεχνουργήματα εκ ξύλου. Φελλός και τεχνουργήματα εκ φελλού. Τεχνουργήματα εκ σπάρτου και καλάθοπλακτικής—Wood and articles of wood. Wood charcoal. Cork and articles of cork. Manufactures of straw, esparto, and other plaiting materials. Basketware and wickerwork	480.448	1.804.524	1.737.025	96,3	27,7	26,6	
10. Ύλαι χρησιμοποιούμεναι εις την κατασκευήν του χαρτου. Χάρτης, χαρτόνιον και είδη έξ αυτών—Paper-making material. Paper and paperboard and articles thereof	633.231	1.999.309	1.599.639	80,0	39,6	31,7	
11. Ύφαντικά ύλαι και τεχνουργήματα εκ τούτων—Textiles and textile articles	1.105.497	4.119.248	2.851.208	69,2	38,8	26,8	

VI: 6. Δασμοί και άξια εισαχθέντων αγαθών, κατά κυρίας κατηγορίας του Έλληνικού Τελωνειακού Δασμολογίου, μετ' αναλογιών μεταξύ των. Οίκον. έτη 1968 μέχρι και 1972 (συνέχεια)

Import duties and value of imported goods, by main categories of the Greek Customs Tariff, and relative percentages. Fiscal years 1968 through 1972 (continued)

Είς χιλιάδας δραχμών

Thousand drachmae

Κύριαι κατηγορίαι αγαθών Main categories of commodities	Δασμοί και λοιποί φόροι (1) Import duties and other taxes	Άξια εισαγωγών Value of imports		Άναλογία δασμολογηθείσης άξιας προς όλικήν επί τοις % Percentage of taxed value to total	Άναλογία δασμών και φόρων προς άξιαν Percentage of import duties and taxes to value	
		Όλική Total	Δασμολογητέα Taxed		Δασμολογητέα % Taxed	Όλική % Total
12. Ύποδήματα, καλύμματα κεφαλής, άλεξιβρόχια και άλεξήλια. Τεχνητά άνθη και τεχνουργήματα έξ ανθρώπινων τριχών. Ριπίδια—Footwear, headgear, umbrellas, sunshades, whips, riding-crops and parts thereof. Prepared feathers and articles made thereof. Artificial flowers. Articles of human hair. Fans	21.082	50.879	49.578	97,4	42,5	41,4
13. Τεχνουργήματα έξ λίθων, γύψου, τσιμέντου, άμιάντου, μαρμαρυγίου και άναλόγων ύλών. Προϊόντα κεραμευτικής. Γαλος και τεχνουργήματα έξ ύάλου—Articles of stone, of plaster, of cement, of asbestos, of mica and of similar materials. Ceramic products. Glass and glassware	237.558	800.000	671.967	84,0	35,4	29,7
14. Μαργαρίται, πολύτιμοι λίθοι και παρόμοιοι, πολύτιμα μέταλλα, μέταλλα έπεστρωμένα διά πολύτιμων μετάλλων και είδη έν τών ύλών τούτων. Άπομιμήσεις κοσμημάτων. Νομίσματα—Pearls, precious and semi-precious stones, precious metals, rolled precious metals, and articles thereof. Imitation jewellery. Coin	24.285	119.509	55.818	46,7	43,5	20,3
15. Μέταλλα κοινά και τεχνουργήματα έν τών μετάλλων τούτων—Base metals and articles of base metal	1.108.875	6.710.238	4.690.809	69,9	23,6	16,5
16. Μηχαναί και συσκευαί. Ήλεκτρικόν ύλικόν—Machinery and mechanical appliances. Electrical equipment. Parts thereof ...	1.740.523	16.463.457	9.436.666	57,3	18,4	10,6
17. Όλικόν μεταφορών—Vehicles, aircraft and parts thereof. Vessels and certain associated transport equipment	1.074.494	12.054.536	4.747.563	39,4	22,6	8,9
18. Όργανα και συσκευαί όπτικής, φωτογραφίας και κινηματογραφίας, μετρήσεως, έλέγχου, όκριβείας. Όργανα και συσκευαί Ιατροχειρουργικής. Όρολόγια. Μουσικά όργανα. Συσκευαί καταγραφής και άναπαραγωγής του ήχου—Optical, photographic, cinematographic, measuring, checking, precision, medical and surgical instruments and apparatus. Clocks and watches. Musical instruments, sound recorders and reproducers. Parts thereof	329.600	1.381.483	1.089.346	78,9	30,3	23,9
19. Όπλα και πυρομαχικά—Arms and ammunition. Parts thereof	19.579	76.076	56.220	73,9	34,8	25,7
20. Έμπορεύματα και προϊόντα διάφορα μη κατονομαζόμενα, ούδ' άλλαχού περιλαμβανόμενα—Miscellaneous manufactured articles n.e.c.	131.541	289.772	274.072	94,6	48,0	45,4
21. Άντικείμενα τέχνης, συλλογών και άρχαιοτήτων—Works of art, collectors' pieces and antiques	5	6.544	21	0,3	23,8	0,1

(1) Ήτοι: δασμοί, φόρος κύκλου εργασιών, ειδικός φόρος άρθρ. 17 ΝΑ 3092/54 (κατόπιν γενομένης έκτιμησεως μέσω τών ύπαρχόντων στοιχείων φόρου κύκλου εργασιών), φόρος καταναλώσεως και φόρος πολυτελείας.

(1) I.e.: Import duties, turnover tax, special tax provided by DL 3092/54, article 17 (estimates made on the basis of the existing data on turnover tax), consumption and luxury tax.

VI : 7. Δασμοί και λοιποί ειδικοί φόροι και εισφοραί, μη εισπραχθέντες υπό τῶν Τελωνείων, λόγω ειδικῆς νομοθετικῆς ἀπαλλαγῆς, ἐπὶ εισαχθέντων ἀγαθῶν, ὡς καὶ ποσότης καὶ ἀξία αὐτῶν c.i.f., κατὰ κυρίας κατηγορίας αὐτῶν. Οἶκον. ἔτη 1968 μέχρι καὶ 1972

Import duties and other special taxes and contributions not collected by Custom Houses because of special legislative exemption, as well as quantity and c.i.f. value of the respective imported goods, by main categories. Fiscal years 1968 through 1972

Ποσότης εἰς τόννους

Ἀξία καὶ δασμοὶ εἰς χιλιάδας δραχμῶν

Quantity in tons
Value and import duties in thousand drachmae

Κύριαι κατηγορίαι ἀγαθῶν Main categories of commodities	Ποσότης Quantity	Ἀξία Value	Δασμοὶ Import duties	Λοιποὶ φόροι εἰσαγωγῆς (1) Other import taxes	Σύνολον δασμῶν καὶ φόρων Total duties and taxes	
Σύνολον—Total	1968	6.554.348	15.624.221	1.142.845	1.017.712	2.160.557
	1969	7.794.377	19.140.767	1.418.312	1.162.943	2.581.255
	1970	7.983.747	28.080.020	1.687.280	1.181.645	2.868.925
	1971	8.696.645	30.343.040	1.878.345	1.575.855	3.454.200
	1972	10.858.065	30.328.166	2.114.552	2.647.619	4.762.171
1972 :						
1. Ζῶα ζῶντα καὶ προϊόντα τοῦ ζωικοῦ βασιλείου —Live animals, animal products	84.309	2.310.970	435.746	285	436.031	
2. Προϊόντα τοῦ φυτικοῦ βασιλείου—Vegetable products	82.035	207.208	28.420	597	29.017	
3. Λίπη καὶ ἔλαια (ζωικά καὶ φυτικά). Προϊόντα τῆς διασπάσεως αὐτῶν. Λίπη βρώσιμα ἐπεξ- ειργασμένα. Κηροὶ ζωικῆς ἢ φυτικῆς προ- ελεύσεως—Animal and vegetable fats and oils and their cleavage products. Prepared edible fats. Animal and vege- table waxes	471	6.691	2.050	579	2.629	
4. Προϊόντα τῶν βιομηχανιῶν εἰδῶν διατροφῆς. Ποτά, οἰνοπνευματώδη ὑγρά καὶ ἕξος. Κα- πνά—Prepared foodstuffs. Beverages, spir- its and vinegar. Tobacco	146.624	842.377	106.593	121.196	227.789	
5. Προϊόντα ὀρυκτῶν—Mineral products	9.797.618	6.385.909	290.522	1.540.106	1.830.628	
6. Προϊόντα χημικῶν βιομηχανιῶν καὶ τῶν συνα- φῶν βιομηχανιῶν—Products of the chem- ical and allied industries	200.553	1.002.218	124.837	81.130	205.967	
7. Πλαστικά ἔλαια τεχνητά, αἰθέρες καὶ ἐστέρες τῆς κυτταρινῆς, ρητῖναι τεχνηταὶ καὶ τε- χνουργήματα ἐκ τῶν ὑλῶν τούτων. Καου- τσούκ φυσικὸν ἢ συνθετικόν, τεχνητὸν καου- τσούκ καὶ τεχνουργήματα ἐκ καουτσούκ— Artificial resins and plastic materials, cellulose esters and ethers and articles thereof. Rubber, synthetic or artificial rubber and articles thereof	19.540	337.658	36.045	21.510	57.555	
8. Δέρματα, γουναρικά καὶ τεχνουργήματα ἐκ τῶν ὑλῶν τούτων. Εἶδη ἵπποσκευῆς, σελλοποιίας καὶ ταξιδίου. Τεχνουργήματα ἐκ λεπτῶν δερ- μάτων. Τεχνουργήματα ἐξ ἐντέρων—Raw hides and skins, leather, furskins and articles thereof. Saddlery and harness. Travel goods, handbags and the like. Articles of gut	1.799	619.491	22.250	9.394	31.644	
9. Ξυλεία, ξυλάνθρακες καὶ τεχνουργήματα ἐκ ξύ- λου. Φελλὸς καὶ τεχνουργήματα ἐκ φελλοῦ. Τεχνουργήματα ἐκ σπάρτου καὶ καλάθοπλε- κτικῆς—Wood and articles of wood. Manu- factures of straw, esparto, and other plaiting materials. Basketware and wickerwork	16.328	67.498	10.381	6.992	17.373	
10. Ὑγλαὶ χρησιμοποιοῦμεναι εἰς τὴν κατασκευὴν τοῦ χάρτου. Χάρτης, χαρτόνιον καὶ εἶδη ἐξ αὐτῶν —Paper-making material. Paper and paperboard and articles thereof	48.874	399.670	52.350	23.090	75.440	
11. Ὑφαντικὰ ὑλὰ καὶ τεχνουργήματα ἐκ τούτων —Textiles and textile articles	35.891	1.268.040	92.276	103.416	195.692	

ΔΑΣΜΟΙ

VI: 7. Δασμοί και λοιποί ειδικοί φόροι και εισφοραί, μη εισπραχθέντες υπό των Τελωνείων, λόγω ειδικής νομοθετικής απαλλαγής, επί εισαχθέντων αγαθών, ως και ποσότης και αξία αυτών c.i.f., κατά κυρίας κατηγορίας αυτών. Οικον. έτη 1968 μέχρι και 1972 (συνέχεια)

Import duties and other special taxes and contributions not collected by Custom Houses because of special legislative exemption, as well as quantity and c.i.f. value of the respective imported goods, by main categories. Fiscal years 1968 through 1972 (continued)

Ποσότης εις τόννους
Αξία και δασμοί εις χιλιάδας δραχμών

Quantity in tons
Value and import duties in thousand drachmae

Κύρια κατηγορία αγαθών Main categories of commodities	Ποσότης Quantity	Αξία Value	Δασμοί Import duties	Λοιποί φόροι εισαγωγής (1) Other import taxes	Σύνολον δασμών και φόρων Total duties and taxes
12. Υποδήματα, καλύμματα κεφαλής, αλεξιβρόχια και αλεξήλια. Τεχνητά άνθη και τεχνουργήματα εξ ανθρώπινων τριχών. Ριπίδια—Footwear, headgear, umbrellas, sunshades, whips, riding-crops and parts thereof. Prepared feathers and articles made thereof. Artificial flowers. Articles of human hair. Fans	9	1.301	736	217	953
13. Τεχνουργήματα εκ λίθων, γύψου,τσιμέντου, άμιάντου, μαρμαρυγίου και άναλόγων ύλών. Προϊόντα κεραμευτικής. Ύαλος και τεχνουργήματα εξ ύαλου—Articles of stone, of plaster, of cement, of asbestos, of mica and of similar materials. Ceramic products. Glass and glassware	11.730	128.033	17.823	18.835	36.658
14. Μαργαρίται, πολύτιμοι λίθοι και παρόμοιοι, πολύτιμα μέταλλα, μέταλλα έπεστρωμένα διά πολυτίμων μετάλλων και είδη εκ των ύλών τούτων. Απομιμήσεις κοσμημάτων. Νομίσματα—Pearls, precious and semi-precious stones, precious metals, rolled precious metals, and articles thereof. Imitation jewellery. Coin	40	63.692	336	1.160	1.496
15. Μέταλλα κοινά και τεχνουργήματα εκ των μετάλλων τούτων—Base metals and articles of base metal	325.550	2.019.429	307.081	184.746	491.827
16. Μηχαναι και συσκευαι. Ήλεκτρικόν ύλικόν—Machinery and mechanical appliances. Electrical equipment. Parts thereof ...	71.394	7.026.792	417.526	450.420	867.946
17. Ύλικόν μεταφορών—Vehicles, aircraft and parts thereof. Vessels and certain associated transport equipment	14.399	7.306.973	129.342	40.837	170.179
18. Όργανα και συσκευαι όπτικής, φωτογραφίας και κινηματογραφίας, μετρήσεως, έλέγχου, άκριβείας. Όργανα και συσκευαι ιατροχειρουργικής. Όρολόγια. Μουσικά όργανα. Συσκευαι καταγραφής και άναπαραγωγής του ήχου—Optical, photographic, cinematographic, measuring, checking, precision, medical and surgical instruments and apparatus. Clocks and watches. Musical instruments, sound recorders and reproducers. Parts thereof	624	292.138	34.809	37.831	72.640
19. Όπλα και πυρομαχικά—Arms and ammunition. Parts thereof	134	19.856	862	2.298	3.160
20. Έμπορευματα και προϊόντα διάφορα μη κατανομαζόμενα, ούδ' έλλαχού περιλαμβανόμενα—Miscellaneous manufactured articles n.e.c.	129	15.700	4.567	2.980	7.547
21. Αντικείμενα τέχνης, συλλογών και άρχαιοτήτων—Works of art, collectors' pieces and antiques	14	6.522	—	—	—

(1) Φόρος κύκλου εργασιών, ειδικός φόρος άρθρ. 17 ΝΔ 3092/54 (κατόπιν γενομένης έκτιμήςεως μέσω των ύπαρχόντων στοιχειών φόρου κύκλου εργασιών), φόρος καταναλώσεως και φόρος πολυτελείας.

(1) Turnover tax, special tax provided by DL 3092/54, article 17 (estimates made on the basis of the existing data on turnover tax), consumption and luxury tax.

VI : 8. Δασμοί και λοιποί ειδικοί φόροι και εισφορές ⁽¹⁾ επί εισαχθέντων αγαθών, μη εισπραχθέντες υπό των Τελωνείων, λόγω ειδικής νομοθετικής απαλλαγής, ως και ποσότητας και αξία αυτών c.i.f., κατά κυρίας κατηγορίας δικαιούχων άτελείας. Οικον. έτη 1969 μέχρι και 1972

Custom duties and other special taxes and contributions ⁽¹⁾ on imported goods, not collected by Custom Houses because of special legislative exemption, as well as quantity and c.i.f. value thereof, by main categories of beneficiaries. Fiscal years 1969 through 1972

Ποσότης εις τόνους

Αξία και δασμοί εις χιλιάδας δραχμών

Quantity in tons
Value and custom duties in thousand drachmae

Κύριοι τομείς δραστηριότητας δικαιούχων άτελείας (2) Main activity categories of beneficiaries	Αξία μη δασμολογηθείσα Value not taxed				Μη εισπραχθέντες δασμοί και φόροι Duties and taxes not collected			
	1969	1970	1971	1972	1969	1970	1971	1972
Σύνολον—Total	17.668.370	18.417.285	25.924.010	28.451.442	2.577.037	2.858.153	3.447.599	4.754.441
1. Γεωργία, κτηνοτροφία, άλιεία—Agriculture, livestock production, fishery	1.210.575	1.012.175	1.262.372	1.092.430	195.980	197.659	162.825	158.887
2. Μεταλλεία—Mines	178.050	347.672	880.656	332.060	29.040	50.908	110.932	64.097
3. Βιομηχανία—Industry	5.539.218	7.719.240	8.818.208	13.527.998	842.136	1.060.636	1.343.763	1.909.190
4. Οικοδόμησις και δημόσια έργα—Construction and public works	9.370	2.443	49.026	11.391	2.484	562	11.827	2.601
5. Ηλεκτρισμός, φωταέριον—Electricity, gas	279.919	401.964	629.287	182.990	135.446	121.880	168.291	33.711
6. Υπηρεσίαι ύδάτων—Water supply	2.907	7.272	8.524	21.565	1.034	2.211	1.698	4.570
7. Τράπεζαι—Εμπόριον—Banks—Commerce	8.991	29.894	699.760	19.989	2.980	3.502	107.688	6.953
8. Μεταφοραι (3)—Transports (3)	7.219.102	5.270.199	9.936.310	7.866.563	538.063	459.755	537.699	1.017.400
9. Διοικητικαι Δημόσιαι Υπηρεσίαι—Government administrative services	421.179	578.197	596.387	713.851	173.193	270.986	306.035	475.030
10. Στρατιωτικαι Υπηρεσίαι—Military services	44.717	74.803	68.362	92.575	14.480	17.143	26.931	18.436
11. Παιδεία—Education	45.283	71.002	71.365	77.073	11.553	17.964	16.902	17.109
12. Θρησκεία—Religion	2.269	527	848	891	826	671	755	465
13. Υπηρεσίαι ιατρικαι και υγειονομικαι—Medical and sanitary services	5.972	3.071	5.482	816	2.096	628	935	240
14. Κοινωνική αντίληψις και πρόνοια—Social welfare	40.081	16.556	48.547	28.445	17.026	9.649	15.370	14.341
15. Μουσεία, αρχαιότητες, βιβλιοθήκαι και οργανισμοί επιστημονικής έρεύνης—Museums, antiquities, libraries and institutes of scientific research	32.453	31.511	47.600	21.827	8.064	7.771	11.498	6.357
16. Υπηρεσίαι αναψυχής—Recreation services	901	103.215	115.747	47.838	267	30.564	33.745	14.084
17. Αθλητισμός—Athletism	3.705	6.795	11.943	2.220	2.356	2.591	5.912	449
18. Προσωπικαι υπηρεσίαι και Τουρισμός—Personal services and tourism	27.956	69.395	94.168	57.879	13.333	33.207	33.639	19.027
19. Είδη εισαγόμενα βάσει του ΝΔ 2687/53 (περί προσελκύσεως ξένων κεφαλαίων)—Items imported on the basis of DL 2687/53 (concerning attraction of foreign funds)	1.136.008	668.979	437.945	731.926	227.034	158.400	111.882	142.052
20. Πρώται ύλαι εισαγόμεναι πρὸς μεταποίησιν και επανεξαγωγήν—Raw materials imported for manufacture and re-export	—	—	—	1.454.828	—	—	—	407.044
21. Λοιπά—Other	1.459.714	2.002.675	2.141.473	2.161.287	359.646	411.466	439.272	442.398

Σημ.: Εις τὸν πίνακα τούτον δὲν περιλαμβάνονται τὰ ἐξ ἀντικειμένου απαλλασσόμενα ἀγαθά.

(1) Φόρος κύκλου εργασιῶν, ειδικὸς φόρος ἄρθρ. 17 ΝΔ 3092/54 (κατόπιν γενομένης ἐκτιμῆσεως μέσω τῶν ὑπαρχόντων στοιχείων φόρου κύκλου εργασιῶν), φόρος καταναλώσεως και πολυτελείας.

(2) Δι' ἀνάκλησιν κατηγοριῶν, βλέπε εις Μηνιαία Δελτία Στατιστικῆς Δημοσίων Οἰκονομικῶν ἐτῶν 1959 και 1960.

(3) Περιλαμβάνεται ἡ ἀξία εις ἑκατ. δρχ. τῶν εισαχθέντων πλοίων, ὡς ἀκολούθως: 1969 5.630, 1970 3.922, 1971 8.642 και 1972 4.464.

Note: Excluding goods exempted due to the special nature of the item imported.

(1) Turnover tax, special tax provided by DL 3092/54, article 17 (estimates made on the basis of the existing data on turnover tax), consumption and luxury tax.

(2) For a breakdown of categories, see Monthly Statistical Bulletins of Public Finance, 1959 and 1960.

(3) Included the value of imported ships in million drs. as follows: 1969 5.630, 1970 3.922, 1971 8.642 and 1972 4.464.

ΔΑΣΜΟΙ

VI: 9. Ποσότης και αξία διατεθέντων υπό τών Διυλιστηρίων Πετρελαίου προϊόντων, ως και δασμοί αὐτῶν καὶ φόροι, εἰσπραχθέντες ἢ μὴ, κατ' εἶδος. Οἶκον. ἔτη 1967 μέχρι καὶ 1972

Quantity and value of products sold by the Oil Refinery, as well as duties and taxes collected or not, by kind. Fiscal years 1967 through 1972

Ποσότης εἰς τόννους καὶ εἰς χιλιάδας λίτρων
Ἀξία καὶ δασμοὶ εἰς χιλιάδας δραχμῶν

Quantity in tons and in thousand litres
Value and duties in thousand drachmae

Εἶδος προϊόντος	Ποσότης Quantity	Ἀξία Value	Δασμοὶ Duties	Φόρος καταναλώσεως Consumption tax	Σύνολον δασμῶν καὶ φόρων Total duties and taxes	Kind of product
<i>a) Δασμολογηθέντα — a) Subject to import duties</i>						
<i>Νάφθα, μοτορίνη</i>						<i>Diesel oil</i>
1967	956.803	724.068	41.688	1.163.814	1.205.502	1967
1968	1.046.480	818.922	47.124	1.289.991	1.337.115	1968
1969	1.211.012	948.283	54.728	1.473.752	1.528.480	1969
1970	(2)1.524.060	1.009.838	91.204	1.511.631	1.602.835	1970
1971	(2)1.549.498	1.036.365	108.627	1.612.001	1.720.628	1971
1972	(2)1.996.354	1.317.962	127.602	1.996.359	2.123.961	1972
<i>Ἵπολείμματα νάφθης</i>						<i>Mazout (crude oil)</i>
1967	962.968	446.890	31.537	240.207	271.744	1967
1968	1.055.108	478.770	34.005	276.818	310.823	1968
1969	1.091.819	488.896	47.354	274.530	321.884	1969
1970	1.153.603	532.329	53.004	299.814	352.818	1970
1971	1.246.264	572.880	50.718	315.854	366.572	1971
1972	1.589.389	726.535	80.159	383.141	463.300	1972
<i>Βενζίνη ἐν γένει</i>						<i>Gasoline in general</i>
1967	386.535	434.432	62.404	1.793.687	1.856.091	1967
1968	449.194	527.792	72.572	2.041.010	2.113.582	1968
1969	481.290	573.934	77.211	2.192.937	2.270.148	1969
1970	(2)702.368	621.580	86.294	2.020.710	2.107.004	1970
1971	(2)860.423	1.242.734	132.466	2.694.464	2.826.930	1971
1972	(2)912.312	1.751.591	136.562	3.012.018	3.148.580	1972
<i>Ἀσφαλτός</i>						<i>Asphalt</i>
1967	51.169	42.463	1.778	(1) 4.500	6.278	1967
1968	37.313	28.077	2.290	(1) 5.391	7.681	1968
1969	82.522	60.650	3.088	(1) 6.294	9.382	1969
1970	131.329	104.215	5.009	(1) 11.606	16.615	1970
1971	87.976	67.611	4.393	(1) 8.293	12.686	1971
1972	101.367	106.092	21.510	(1) 11.818	33.328	1972
<i>Ἀέρια πετρελαίου</i>						<i>Petrol gases</i>
1967	65.526	81.288	153.769	(1) 24.803	178.572	1967
1968	57.951	69.290	128.214	(1) 20.874	149.088	1968
1969	67.958	81.056	159.850	(1) 25.536	185.386	1969
1970	68.356	81.701	193.888	(1) 26.740	220.628	1970
1971	63.416	76.881	155.088	(1) 26.324	181.412	1971
1972	77.653	90.160	155.771	(1) 35.154	190.925	1972

Σημ.: Παραχθεῖσα ποσότης σακχάρων: 1967 110.670 τόννοι, 1968 88.126 τόννοι, 1969 134.480 τόννοι, 1970 172.927 τόννοι, 1971 142.482 τόννοι καὶ 1972 118.324 τόννοι. Φόρος καταναλώσεως καὶ δασμοὶ: 1967 664.020 χιλ. δραχ., 1968 528.756 χιλ. δραχ., 1969 806.880 χιλ. δραχ., 1970 1.037.562 χιλ. δραχ., 1971 854.892 χιλ. δραχ. καὶ 1972 709.944 χιλ. δραχ.

(1) Φόρος κύκλου ἐργασιῶν καὶ εἰδικὸς φόρος ἄρθρ. 17 ΝΔ 3092/54.

(2) Ποσότης εἰς χιλιάδας λίτρων.

Note: Quantity of sugar produced: 1967 110.670 tons, 1968 88.126 tons, 1969 134.480 tons, 1970 172.927 tons, 1971 142.482 tons and 1972 118.324 tons. Consumption tax and duties: 1967 664.020 thous. drs., 1968 528.756 thous. drs., 1969 806.880 thous. drs., 1970 1.037.562 thous. drs., 1971 854.892 thous. drs. and 1972 709.944 thous. drs.

(1) Turnover tax and special tax provided by DL 3092/54, article 17.

(2) Quantity in thousand litres.

VI: 9. Ποσότητας και αξία διατεθέντων υπό τών Διυλιστηρίων Πετρελαίου προϊόντων, ως και δασμοί αυτών και φόροι, εισπραχθέντες ή μή, κατ' είδος. Οίκον. έτη 1967 μέχρι και 1972 (συνέχεια)

Quantity and value of products sold by the Oil Refinery, as well as duties and taxes collected or not, by kind. Fiscal years 1967 through 1972 (continued)

Ποσότητας εις τόννους και εις χιλιάδας λίτρων
Αξία και δασμοί εις χιλιάδας δραχμών

Quantity in tons and in thousand litres
Value and duties in thousand drachmae

Είδος προϊόντος	Ποσότητας Quantity	Αξία Value	Δασμοί Duties	Φόρος καταναλώσεως Consumption tax	Σύνολον δασμών και φόρων Total duties and taxes	Kind of product
<i>β) Μη δασμολογηθέντα — b) Not subject to import duties</i>						
<i>Πετρέλαιον φωτιστικόν</i>						<i>Kerosene</i>
1967	102.208	104.731	1.950	—	1.950	1967
1968	93.486	97.182	1.352	—	1.352	1968
1969	48.021	49.451	286	—	286	1969
1970	2.971	3.085	112	—	112	1970
1971	3.430	3.641	—	—	—	1971
1972	810	847	1	—	1	1972
<i>Νάφθα, μοτορίνη</i>						<i>Diesel oil</i>
1967	309.798	249.221	15.285	368.711	383.996	1967
1968	277.282	214.227	14.709	339.453	354.162	1968
1969	195.526	148.371	12.092	242.254	254.346	1969
1970	(2) 249.107	160.398	12.799	250.327	263.126	1970
1971	(2) 320.887	206.735	16.468	253.794	270.262	1971
1972	(2) 244.149	163.359	11.794	189.869	201.663	1972
<i>Υπολείμματα νάφθης</i>						<i>Mazout (crude oil)</i>
1967	1.150.516	531.403	37.286	290.369	327.655	1967
1968	745.877	338.294	24.478	187.027	211.505	1968
1969	533.040	232.906	29.922	130.689	160.611	1969
1970	601.693	287.642	22.554	160.195	182.749	1970
1971	569.013	267.936	21.316	144.994	166.310	1971
1972	276.180	126.616	8.214	69.189	77.403	1972
<i>Βενζίνη εν γένει</i>						<i>Gasoline in general</i>
1967	156.749	175.286	26.720	677.817	704.537	1967
1968	174.834	173.849	26.486	730.360	756.846	1968
1969	104.991	110.693	21.575	380.299	401.874	1969
1970	(2) 157.232	114.144	18.532	565.178	583.710	1970
1971	(2) 108.831	94.933	13.379	338.596	351.975	1971
1972	(2) 201.726	166.905	24.736	571.805	596.541	1972
<i>Ασφαλτος</i>						<i>Asphalt</i>
1967	33.940	27.384	2.484	(1) 301	2.785	1967
1968	35.809	28.476	2.278	(1) 646	2.924	1968
1969	71.566	56.817	6.299	(1) 2.781	9.080	1969
1970	65.769	51.881	3.416	(1) 1.961	5.377	1970
1971	10.401	6.993	441	(1) 532	873	1971
1972	11.859	10.847	749	(1) 678	1.427	1972
<i>Αέρια πετρελαίου</i>						<i>Petrol gases</i>
1967	2.079	2.820	3.786	(1) 151	3.937	1967
1968	1.735	2.136	3.078	(1) 359	3.437	1968
1969	1.122	1.343	2.053	(1) 17	2.070	1969
1970	1.959	2.355	3.572	(1) 93	3.665	1970
1971	2.707	3.242	4.791	(1) 38	4.829	1971
1972	1.840	2.207	3.349	(1) 62	3.411	1972

(1) Φόρος κύκλου εργασιών και ειδικός φόρος άρθρ. 17 ΝΔ 3092/54.

(2) Ποσότητας εις χιλιάδας λίτρων.

(1) Turnover tax and special tax provided by DL 3092/54, article 17.

(2) Quantity in thousand litres.

VII. ΦΟΡΟΙ ΚΑΤΑΝΑΛΩΣΕΩΣ ΚΑΙ ΣΥΝΑΛΛΑΓΩΝ

CONSUMPTION AND TRANSACTION TAXES

VII: 1. Φορολογηθείσαι ποσότητες σιγαρέττων κατά κατηγορίας και πραγματοποιηθείσαι συνολικαί εισπράξεις εκ φόρου καταναλώσεως καπνού. Οίκον. έτη 1967 μέχρι και 1972
Quantities and categories of cigarettes taxed and receipts from tobacco consumption tax. Fiscal years 1967 through 1972

Ποσότης εις τόνους
Φόρος εις εκατομμύρια δραχμών

Quantity in tons
Tax in million drachmae

Κατηγορίαί σιγαρέττων	Έτη — Years						Categories of cigarettes
	1967	1968	1969	1970	1971	1972	
1. Σιγαρέττα (ποσότης)	15.504,0	15.862,7	16.293,7	16.909,9	17.387,6	18.343,6	1. Cigarettes
<i>A' Κατηγορία (βασικά)</i>							<i>Category A. (basic)</i>
Ποσότης	2.379,8	2.223,5	2.061,5	1.803,0	1.760,2	1.523,2	Quantity
Ποσοστόν % επί του συνόλου	15,3	14,0	12,7	10,7	10,1	8,3	Percent of total
<i>B' Κατηγορία (συρταρωτά)</i>							<i>Category B. (common)</i>
Ποσότης	569,0	423,0	342,4	236,0	184,4	150,6	Quantity
Ποσοστόν % επί του συνόλου	3,7	2,7	2,1	1,4	1,0	0,8	Percent of total
<i>Γ' Κατηγορία (έξαιρετικά)</i>							<i>Category C. (extra)</i>
Ποσότης	3.327,6	2.625,3	2.534,8	2.687,9	2.747,5	2.605,0	Quantity
Ποσοστόν % επί του συνόλου	21,5	16,6	15,6	15,9	15,8	14,2	Percent of total
<i>Δ' Κατηγορία (ήμιπολυτελείας)</i>							<i>Category D. (semi-luxury)</i>
Ποσότης	3.261,4	3.366,1	2.882,0	2.463,2	1.767,8	1.390,9	Quantity
Ποσοστόν % επί του συνόλου	21,0	21,2	17,7	14,5	10,2	7,6	Percent of total
<i>Ε' Κατηγορία (πολυτελείας)</i>							<i>Category E. (luxury)</i>
Ποσότης	3.796,0	4.162,0	4.825,9	5.463,7	6.117,7	7.062,3	Quantity
Ποσοστόν % επί του συνόλου	24,5	26,2	29,6	32,3	35,2	38,5	Percent of total
<i>ΣΤ' Κατηγορία (ύπερπ/λείας)</i>							<i>Category F. (super-luxury)</i>
Ποσότης	2.170,2	3.062,8	3.647,1	4.256,1	4.810,0	5.611,7	Quantity
Ποσοστόν % επί του συνόλου	14,0	19,3	22,4	25,2	27,7	30,6	Percent of total
2. Εισπραχθείς φόρος	3.911,4	4.157,3	4.411,2	4.716,0	4.965,8	5.407,0	2. Tax collected
α) Καταναλώσεως	3.669,5	3.909,8	4.156,8	4.452,2	4.694,7	5.121,0	a) Consumption
β) *Υπέρ ΟΓΑ	241,9	247,5	254,4	263,8	271,1	286,0	b) In favour of National Crop and Social In- surance Agency

Σημ.: Δέν περιλαμβάνεται ή Δωδεκάνησος.

Note: Excluding Dodecanesos.



VII: 2. Κατανάλωσις σιγαρέττων κατ' άτομον: α) ηλικίας 15 ετών και άνω, και β) πασών τών ηλικιών.
 Ημερολογιακά έτη 1938 και 1950 μέχρι και 1972

Per capita consumption of cigarettes: a) by persons 15 years of age and over, and b) by all ages.
 Calendar years 1938 and 1950 through 1972

Έτη Years	Κατανάλωσις—Consumption			Πληθυσμός ⁽¹⁾ —Population ⁽¹⁾			Μέση κατανάλωσις σιγαρέττων—Average consumption of cigarettes	
	Χιλιόγραμμα Kilograms	Σιγαρέττα εις χιλιάδας Cigarettes in thousands	Δείκτης Index	15 ετών και άνω 15 years and over	Όλοι αι ήλι- κται All ages	Δείκτης συνολικού πληθυσμού Total population index	Κατ' άτομον ήλικίας 15 ετών και άνω Per capita for persons 15 years and over	Κατ' άτομον όλων τών ηλικιών Per capita for all ages
1938	5.732.165	5.014.305	100,0	4.985.227	7.121.753	100,0	1.011	708
1950	9.837.079	8.656.629	171,6	5.371.880	7.566.028	106,2	1.611	1.144
1951	9.780.137	8.606.520	170,6	5.493.291	7.646.402	107,3	1.566	1.125
1952	9.767.573	8.595.464	170,3	5.597.603	7.733.250	108,5	1.535	1.111
1953	10.080.512	8.870.850	176,8	5.700.719	7.817.095	109,7	1.556	1.134
1954	10.186.157	8.963.818	177,7	5.803.455	7.893.412	110,8	1.544	1.135
1955	10.439.793	9.187.017	182,1	5.876.366	7.965.538	111,8	1.563	1.153
1956	10.460.788	9.205.536	182,4	5.934.222	8.031.013	112,7	1.551	1.146
1957	10.884.106	9.578.013	189,8	5.973.570	8.096.218	113,6	1.603	1.183
1958	11.448.494	10.074.678	199,7	6.031.769	8.173.129	114,8	1.623	1.232
1959	11.744.673	10.335.312	206,1	6.094.620	8.258.162	115,9	1.695	1.251
1960	12.003.164	10.550.781	210,4	6.145.722	8.327.405	116,9	1.717	1.267
1961	12.295.606	10.820.133	214,5	6.190.853	8.398.050	117,9	1.748	1.288
1962	12.653.128	11.134.752	220,7	6.236.595	8.448.233	118,6	1.785	1.318
1963	13.316.972	11.718.935	232,3	6.305.196	8.479.625	119,1	1.859	1.382
1964	13.516.183	11.894.241	235,8	6.331.055	8.510.429	119,5	1.879	1.398
1965	14.133.798	12.437.742	246,6	6.364.759	8.550.333	120,1	1.954	1.454
1966	14.856.022	13.073.299	259,2	6.425.466	8.613.651	120,9	2.034	1.517
1967	15.504.040	13.643.555	270,5	6.515.198	8.716.441	122,4	2.094	1.565
1968	15.862.723	13.959.196	276,7	6.586.227	8.740.765	122,7	2.119	1.597
1969	16.293.682	14.338.440	284,3	6.614.172	8.772.764	123,2	2.168	1.634
1970	16.909.886	14.880.700	295,0	6.582.685	8.792.806	123,5	2.261	1.692
1971	17.387.552	15.301.046	303,3	6.621.000	8.828.000	123,9	2.311	1.733
1972	18.343.600	16.142.368	320,0	(2)6.675.000	(2)8.890.000	124,8	2.418	1.816

(1) Έκτιμήσεις πληθυσμού κατά την 30ην Ίουνίου.

(2) Προσωρινά στοιχεία.

(1) Mid-year population estimates.

(2) Provisional data.

ΦΟΡΟΙ ΚΑΤΑΝΑΛΩΣΕΩΣ ΚΑΙ ΣΥΝΑΛΛΑΓΩΝ

VII : 3. Φορολογηθείσαι ποσότητες οίνοπνεύματος, βύνης και άμυλοσιροπίου, ως και εισπραχθείς φόρος καταναλώσεως αυτών. Ήμερολογιακά έτη και μήνες 1958 μέχρι και 1972

Taxed quantities of alcohol, malt and starch sirup, and tax collected thereon.
Calendar years and months 1958 through 1972

Φόρος εις χιλιάδας δραχμών

Tax in thousand drachmae

Έτη και μήνες Years and months	Καθαρόν οινόπνευμα Pure alcohol		Μετουσιωμένον οινόπνευμα Denatured alcohol		Βύνη — Malt		Άμυλοσιρόπιον (έγχωρίου παραγωγής) Starch sirup (local production)		Σύνολον φόρου Total tax
	Τόννοι άνύδρου Tons of dry alcohol	Φόρος Tax	Τόννοι άνύδρου Tons of dry alcohol	Φόρος Tax	Τόννοι Tons	Φόρος Tax	Τόννοι Tons	Φόρος Tax	
1958	6.802	81.591	3.896	15.584	6.575	131.500	10.257	10.257	238.932
1959	6.744	80.967	4.083	16.301	6.840	136.846	9.858	9.858	243.972
1960	6.581	78.986	3.864	15.462	7.990	161.438	9.892	9.892	265.778
1961	6.945	83.356	4.422	17.654	(1) 8.342	(2)169.896	9.851	9.851	280.668
1962	6.958	83.668	4.086	16.356	(1) 7.438	(2)158.399	10.507	10.507	268.930
1963	7.527	90.788	4.355	17.424	(1) 6.338	(2)199.702	12.876	12.876	320.790
1964	8.061	108.128	4.703	12.517	(1) 6.954	(2)219.014	14.386	14.386	354.045
1965	8.292	124.404	4.659	4.671	(1) 9.861	(2)310.608	14.297	14.297	453.980
1966	8.225	123.421	4.522	4.531	(1) 12.908	(2)406.591	15.389	15.389	549.932
1967	8.555	128.354	4.713	4.724	(1) 14.373	(2)452.764	15.362	15.362	601.204
1968	8.680	130.244	4.565	4.577	(1) 14.105	(2)444.264	15.873	15.873	594.958
1969	8.825	134.204	4.467	4.455	(1) 13.616	(2)428.921	16.535	16.535	584.115
1970	9.188	138.046	4.826	4.973	(1) 14.019	(2)441.623	16.965	16.965	601.607
1971	9.274	139.118	4.644	4.656	(1) 15.549	(2)516.793	17.660	17.660	678.227
1972	10.562	158.478	4.835	4.848	(1) 16.835	(2)530.281	18.851	18.851	712.458
1972 I	843	12.650	508	509	792	24.935	1.375	1.375	39.469
1972 II	750	11.257	451	452	814	25.638	1.484	1.484	38.831
1972 III	944	14.162	403	404	1.492	46.985	1.734	1.734	63.285
1972 IV	731	10.981	313	314	1.706	53.728	1.463	1.463	66.486
1972 V	794	11.915	384	385	1.373	43.263	1.690	1.690	57.253
1972 VI	831	12.466	340	341	1.801	56.730	1.769	1.769	71.306
1972 VII	848	12.721	365	366	2.357	74.240	1.647	1.647	88.974
1972 VIII	852	12.778	402	403	2.553	80.429	1.479	1.479	95.089
1972 IX	875	13.133	443	444	1.366	43.019	1.510	1.510	58.106
1972 X	1.064	15.966	394	395	842	26.516	1.532	1.532	44.409
1972 XI	896	13.439	391	393	725	22.846	1.570	1.570	38.248
1972 XII	1.134	17.010	441	442	1.014	31.952	1.598	1.598	51.002

(1) Περιλαμβάνονται 1.359 τόννοι βύνης δια το έτος 1961, 2.665 δια το έτος 1962, 1.996 δια το έτος 1963, 1.691 δια το έτος 1964, 2.996 δια το έτος 1965, 3.643 δια το έτος 1966, 4.607 δια το έτος 1967, 4.422 δια το έτος 1968, 5.133 δια το έτος 1969, 5.435 δια το έτος 1970, 3.520 δια το έτος 1971 και 2.277 δια το έτος 1972, εισαχθέντες εκ τής αλλοδαπής.

(2) Πέραν των ποσών τούτων, εισεπράχθησαν έτεραι 41.710 χιλιάδες δραχμών δια το έτος 1961, 37.190 δια το έτος 1962, 31.684 δια το έτος 1963, 34.768 δια το έτος 1964, 49.303 δια το έτος 1965, 64.537 δια το έτος 1966, 71.867 δια το έτος 1967, 70.519 δια το έτος 1968, 68.083 δια το έτος 1969, 69.799 δια το έτος 1970, 77.745 δια το έτος 1971 και 84.171 δια το έτος 1972, ως εισφορά υπέρ ΟΓΑ.

(1) Including also 1,359 tons for 1961, 2,665 for 1962, 1,996 for 1963, 1,691 for 1964, 2,996 for 1965, 3,643 for 1966, 4,607 for 1967, 4,422 for 1968, 5,133 for 1969, 5,435 for 1970, 3,520 for 1971 and 2,277 for 1972, imported from abroad.

(2) Excluding 41,710 thousand drs. for 1961, 37,190 for 1962, 31,684 for 1963, 34,768 for 1964, 49,303 for 1965, 64,537 for 1966, 71,867 for 1967, 70,519 for 1968, 68,083 for 1969, 69,799 for 1970, 77,745 for 1971 and 84,171 for 1972, collected in favour of National Crop and Social Insurance Agency.

CONSUMPTION AND TRANSACTION TAXES

VII:4. Διατεθέντα εισιτήρια θεαμάτων και ἐπ' αὐτῶν φορολογία ὑπὲρ τοῦ Κράτους και τρίτων, κατ' εἶδος δημοσίων θεαμάτων. Ἡμερολογιακὰ ἔτη και μῆνες 1959 μέχρι και 1972

Tickets sold by kind of public shows and relative taxes collected in favour of the State and third parties. Calendar years and months 1959 through 1972

Ἔτη και μῆνες Years and months	Ἀριθμὸς διατεθέντων εισιτηρίων (εἰς χιλιάδας) Number of tickets sold (in thousands)					Εἰσπραχθεὶς φόρος (εἰς χιλιάδας δραχμῶν) Tax collected (in thousand drachmae)		
	Θέατρα—Theatres		Κινηματο- γράφοι Motion pictures	Λοιπὰ θεάματα Other shows	Σύνολον Total	Ἐπὲρ τοῦ Κράτους In favour of the State	Ἐπὲρ τρίτων In favour of third parties	Σύνολον Total
	Πρόζας Prose	Μουσικὰ Musical						
1959	3.230	1.449	74.824	5.053	84.556	160.988	32.681	193.669
1960	3.041	1.351	84.165	7.053	95.610	179.785	36.788	216.573
1961	2.971	1.541	86.623	7.089	98.224	185.934	37.585	223.519
1962	3.098	1.638	96.058	7.456	108.250	211.434	42.725	253.859
1963	3.102	2.076	100.460	7.161	112.800	226.516	45.589	272.105
1964	2.998	1.901	109.469	6.885	121.253	249.959	51.670	301.629
1965	3.065	2.613	121.137	7.329	134.144	291.057	59.766	350.823
1966	3.151	1.900	131.783	7.543	144.377	356.090	73.276	429.366
1967	2.751	1.570	137.075	7.036	148.432	379.722	79.033	458.755
1968	2.721	1.728	137.401	7.981	149.831	371.571	89.109	460.680
1969	2.919	2.347	135.276	9.809	150.351	372.072	92.123	464.195
1970	3.037	1.680	128.600	12.395	145.712	354.817	87.770	442.587
1971	3.151	1.565	117.954	12.333	135.003	345.910	83.988	429.898
1972	2.563	1.481	91.626	11.751	107.422	307.678	73.838	381.516
1972 I	285	130	10.975	918	12.308	32.904	7.780	40.684
II	242	75	8.520	957	9.793	29.100	7.038	36.138
III	288	98	8.576	921	9.883	29.834	7.156	36.990
IV	212	74	8.021	1.238	9.545	26.525	6.367	32.892
V	190	106	6.279	1.250	7.826	19.562	4.724	24.286
VI	153	148	6.712	1.128	8.142	20.907	5.007	25.914
VII	157	242	7.969	607	8.975	20.616	4.850	25.466
VIII	139	157	8.070	749	9.115	22.187	5.300	27.487
IX	223	211	7.489	1.074	8.998	24.893	5.970	30.863
X	224	57	6.756	1.017	8.054	28.118	6.807	34.925
XI	230	88	6.181	908	7.407	25.556	6.155	31.711
XII	221	93	6.078	985	7.376	27.476	6.684	34.160

ΦΟΡΟΙ ΚΑΤΑΝΑΛΩΣΕΩΣ ΚΑΙ ΣΥΝΑΛΛΑΓΩΝ

VII: 5. Φορολογητέα έσοδα ύποβληθέντα εις φόρον κύκλου εργασιών και έπ' αυτών φόρος κύκλου εργασιών, κατά κλάδους δραστηριότητας των επιχειρήσεων. Οικον. έτη 1957 μέχρι και 1972.

Εις χιλιάδας δραχμών

Έτη και μήνες Years and months	Έπιχειρήσεις —					
	Σύνολον Total		Βιομηχανικαι και βιοτεχνικαι Industry and handicraft		Τραπεζικαι Banks	
	Φορολογητέα έσοδα Taxable earnings	Φόρος Tax	Φορολογητέα έσοδα Taxable earnings	Φόρος Tax	Φορολογητέα έσοδα Taxable earnings	Φόρος Tax
1957	10.069.874	564.479	6.562.542	294.547	1.332.274	26.217
1958	11.376.122	603.871	7.330.463	310.996	1.628.551	33.900
1959	11.684.030	620.129	7.249.410	310.403	1.898.891	37.961
1960	12.710.740	686.037	8.072.447	346.209	1.915.571	38.362
1961	13.638.135	727.572	8.595.923	375.847	2.171.508	43.513
1962	15.406.208	842.604	9.985.652	424.491	2.272.043	48.570
1963	19.239.154	1.126.659	11.231.640	507.104	2.830.205	84.922
1964	21.173.417	1.311.389	11.999.688	583.805	3.406.666	102.319
1965	24.721.362	1.413.821	14.692.540	659.017	3.744.912	115.351
1966	27.570.205	1.858.551	16.650.475	919.473	3.723.801	140.130
1967	30.547.607	2.085.693	17.401.322	999.895	4.706.363	172.528
1968	35.083.900	2.281.144	21.309.767	1.202.625	5.154.287	186.113
1969	39.121.626	2.443.040	25.047.910	1.302.038	4.609.896	164.809
1970	43.459.565	2.802.924	25.967.678	1.516.075	7.125.603	256.870
1971	49.735.573	3.143.542	28.948.350	1.662.772	8.992.386	324.351
1972	66.054.770	3.716.560	38.380.567	2.223.294	10.909.263	392.727
1972 I	4.381.807	285.902	2.649.406	149.877	525.031	18.999
II	3.716.032	241.979	2.445.661	138.605	356.571	12.802
III	5.929.865	298.542	2.702.923	155.698	2.255.476	81.218
IV	4.119.354	245.772	2.396.159	135.488	320.326	11.524
V	4.806.207	272.473	3.278.875	190.745	349.077	12.592
VI	5.738.894	304.702	3.256.644	186.676	1.222.963	44.008
VII	5.918.662	340.916	3.491.580	199.894	565.030	20.332
VIII	4.972.741	271.547	3.134.599	176.359	439.284	15.829
IX	6.988.398	355.166	3.529.633	195.880	1.837.494	66.157
X	6.819.496	377.570	3.493.899	200.365	1.176.324	42.370
XI	6.025.963	338.185	4.042.717	233.878	471.348	16.972
XII	6.637.351	383.806	3.958.471	259.829	1.390.339	49.924

(1) Όργανισμός Τηλεπικοινωνιών Ελλάδος.

* Από τοῦ μηνός Μαρτίου τοῦ έτους 1972 και έντεῦθεν, περιλαμβάνονται τὰ φορολογητέα έσοδα και ὁ φόρος τῶν διαφημιστικῶν επιχειρήσεων, έπισκευῆς και συντηρήσεως αυτοκινήτων, κομμωτηρίων και ίνστιτούτων καλλονῆς και ξενοδοχειακῶν μονάδων.

CONSUMPTION AND TRANSACTION TAXES

Taxable earnings and turnover tax thereon, by branches of business activity.
Fiscal years 1957 through 1972

Thousand drachmae

— Enterprises										
'Ασφαλιστικά Insurance		Μεταφορικά Transport		'Επιχειρήσεις ψύχους Refrigerating		ΟΤΕ (1)		Λοιπά * — Others *		'Υπόχρεοι ειδικών περι- πτώσεων Specially subject to taxation
Φορολογη- τέα έσοδα Taxable earnings	Φόρος Tax	Φορολογη- τέα έσοδα Taxable earnings	Φόρος Tax	Φορολογη- τέα έσοδα Taxable earnings	Φόρος Tax	Φορολογη- τέα έσοδα Taxable earnings	Φόρος Tax	Φορολογη- τέα έσοδα Taxable earnings	Φόρος Tax	Φόρος Tax
316.412	25.913	1.858.646	112.067	—	—	—	—	—	—	105.735
497.724	32.609	1.919.384	117.186	—	—	—	—	—	—	109.180
455.111	34.261	2.080.618	121.834	—	—	—	—	—	—	115.670
520.737	37.844	2.201.985	133.207	—	—	—	—	—	—	130.415
535.958	38.990	2.334.746	136.501	—	—	—	—	—	—	132.721
607.098	43.013	2.541.415	160.593	—	—	—	—	—	—	165.937
678.932	46.846	3.236.046	196.268	115.051	6.833	1.147.280	68.837	—	—	215.849
742.328	49.704	3.441.292	227.424	132.972	7.781	1.450.471	87.028	—	—	253.328
838.052	57.476	3.635.046	236.514	151.571	8.942	1.659.241	99.052	—	—	237.469
1.007.060	74.949	4.003.711	281.448	175.282	11.828	2.009.876	132.835	—	—	297.888
1.101.081	91.917	4.676.735	317.748	214.006	14.127	2.448.100	171.346	—	—	318.132
1.259.820	109.854	4.266.418	324.468	255.988	15.002	2.837.620	197.933	—	—	245.149
1.387.208	111.781	4.757.272	347.709	212.130	14.641	3.107.210	211.917	—	—	290.145
1.569.192	122.402	5.202.528	362.270	235.903	14.164	3.358.661	235.090	—	—	296.053
1.619.481	128.290	5.372.437	389.270	261.504	15.178	4.541.415	310.898	—	—	312.783
1.741.472	151.213	5.917.528	400.490	311.669	18.548	5.261.150	368.280	3.533.121	107.874	54.134
370.759	32.145	420.219	29.199	21.893	1.316	394.499	27.615	—	—	26.751
8.253	216	452.241	31.586	28.163	1.627	425.143	29.760	—	—	27.383
414	25	308.335	21.489	18.574	1.146	488.293	34.180	155.850	4.786	—
406.617	36.924	369.921	26.041	18.889	1.169	407.419	28.519	200.023	6.107	—
168	26	453.016	30.751	21.649	1.318	395.039	27.653	308.383	9.388	—
—	—	478.130	32.450	24.641	1.591	427.991	29.959	328.525	10.018	—
498.713	44.333	514.413	33.080	26.256	1.608	419.111	29.338	403.559	12.331	—
6	—	522.108	34.612	29.861	1.786	434.180	30.393	412.703	12.568	—
2.834	254	648.268	43.795	27.972	1.630	475.450	33.281	466.747	14.169	—
451.725	37.036	661.484	44.185	33.037	1.819	537.658	37.636	465.369	14.159	—
1.940	251	593.959	40.057	34.768	1.954	454.278	31.800	426.953	13.273	—
43	3	495.434	33.245	25.966	1.584	402.089	28.146	365.009	11.075	—

(1) Hellenic Telecommunications Organization.

* As from March 1972, included are taxable receipts and tax of advertising enterprises, car repairing and maintenance services, hairdresser's and beauty shops, and hotels.



ΦΟΡΟΙ ΚΑΤΑΝΑΛΩΣΕΩΣ ΚΑΙ ΣΥΝΑΛΛΑΓΩΝ

VII: 6. Εισπράξεις εκ φορολογίας καπνού, οίνοπνεύματος και δημοσίων θεαμάτων και ποσοστά αὐτῶν, ἐν σχέσει πρὸς τὸ σύνολον τῶν φόρων. Οἶκον. ἔτη 1967 μέχρι καὶ 1972

Receipts from taxation on tobacco, alcohol and public shows and percentage on all taxes. Fiscal years 1967 through 1972

Εἰς χιλιάδας δραχμῶν

Thousand drachmae

Ἔτη — Years	Φόρος καπνοῦ Tobacco tax	Ποσοστὰ ἐπὶ τοῖς % τοῦ συνόλου τῶν φόρων Percent on all taxes	Φόρος οἰνοπνεύματος, βύνης καὶ ἀμυλοσιροπίου Tax on alcohol, malt and starch sirup	Ποσοστὰ ἐπὶ τοῖς % τοῦ συνόλου τῶν φόρων Percent on all taxes	Φόρος δημοσίων θεαμάτων Tax on public shows	Ποσοστὰ ἐπὶ τοῖς % τοῦ συνόλου τῶν φόρων Percent on all taxes
1967	3.911.382	11,2	601.204	1,7	458.755	1,3
1968	4.157.328	10,4	594.958	1,5	460.680	1,2
1969	4.411.175	9,8	584.115	1,3	464.195	1,0
1970	4.716.060	9,4	601.607	1,2	442.587	0,9
1971	4.965.756	8,9	678.227	1,2	429.898	0,8
1972	5.407.047	8,3	712.458	1,1	381.516	0,6

VII: 7. Καταναλωθεῖσαι ποσότητες οἰνοπνεύματος καὶ ζύθου, ὡς καὶ κατ' ἄτομον κατανάλωσις αὐτῶν. Οἶκον. ἔτη 1967 μέχρι καὶ 1972

Total and per capita consumption of alcohol and beer. Fiscal years 1967 through 1972

Ἔτη — Years	Οἰνόπνευμα — Alcohol		Ζύθος — Beer	
	Καταναλωθεῖσα ποσότης εἰς τόνους Quantity consumed in tons	Κατανάλωσις κατὰ ἄτομον εἰς χιλιόγρ. Per capita consumption in kgr.	Καταναλωθεῖσα ποσότης εἰς τόνους Quantity consumed in tons	Κατανάλωσις κατὰ ἄτομον εἰς χιλιόγρ. Per capita consumption in kgr.
1967	13.796	1,6	83.532	9,6
1968	15.280	1,7	81.280	9,3
1969	13.532	1,5	78.089	8,9
1970	15.735	1,8	82.492	9,4
1971	14.082	1,6	90.535	10,3
1972	18.108	2,0	98.301	11,1

VII: 8. Κατ' ἄτομον ἔσοδα ἐκ φόρων κατανάλωσεως καπνοῦ, οἰνοπνεύματος καὶ δημοσίων θεαμάτων. Οἶκον. ἔτη 1967 μέχρι καὶ 1972

Per capita receipts from consumption tax on tobacco, alcohol and public shows. Fiscal years 1967 through 1972

Εἰς δραχμάς

Drachmae

Ἔτη — Years	Κατ' ἄτομον φόρος — Per capita tax on		
	Καπνοῦ Tobacco	Οἰνοπνεύματος, βύνης καὶ ἀμυλοσιροπίου Alcohol, malt and starch sirup	Δημοσίων θεαμάτων Public shows
1967	449	69	53
1968	476	68	53
1969	503	67	53
1970	536	68	50
1971	563	77	49
1972	608	80	43

**VII: 9. Πραγματοποιηθείσα μεταβιβάσεις ακινήτων, βάσει δηλώσεων, κατά κατηγορίας αυτών.
'Ημερολογιακά έτη και μήνες 1961 μέχρι και 1972**

Real estate transferred on the basis of returns, by kind. Calendar years and months 1961 through 1972

Value and tax in thousand

'Αξία και φόρος εις χιλιάδας δραχμών

'Ετη και μήνες Years and months	Σύνολον — Total			Οικόπεδα — Sites			Οικόδομα — Buildings			Διαμερίσματα—Apartments			'Αγροκτήματα — Farms		
	'Αριθμός Number	'Αξία Value	Φόρος (1) Tax	'Αριθμός Number	'Αξία Value	Φόρος (1) Tax	'Αριθμός Number	'Αξία Value	Φόρος (1) Tax	'Αριθμός Number	'Αξία Value	Φόρος (1) Tax	'Αριθμός Number	'Αξία Value	Φόρος (1) Tax
	1961	152,872	5,281,266	446,714	37,901	1,290,729	109,024	19,614	1,359,087	122,435	14,840	1,678,884	146,825	80,517	952,566
1962	167,700	6,326,895	532,181	40,226	1,501,052	428,249	21,218	1,547,722	132,921	17,843	2,148,606	187,852	88,413	1,129,515	83,139
1963	174,209	7,904,068	663,944	41,136	1,876,108	155,729	21,929	1,736,635	147,392	18,922	2,822,327	248,427	92,222	1,468,998	112,396
1964	194,453	10,796,483	913,659	47,457	2,634,543	221,288	21,643	1,909,250	158,344	25,160	4,312,433	385,599	100,193	1,940,257	148,431
1965	222,801	12,730,247	1,083,848	49,432	2,665,765	223,667	20,289	2,258,753	160,260	26,393	4,740,823	442,155	126,687	3,064,906	257,766
1966	230,375	12,344,487	1,071,755	49,130	2,884,687	228,481	17,767	1,594,354	137,257	23,602	4,603,848	438,686	139,876	3,261,598	267,331
1967	208,502	12,184,923	1,016,902	43,876	2,365,915	193,296	15,738	1,440,319	118,456	27,901	5,560,861	503,891	120,987	2,817,828	201,259
1968	203,328	14,034,950	1,132,648	47,528	2,814,578	233,973	17,441	1,927,355	146,330	27,882	6,301,742	548,305	110,507	2,991,275	204,040
1969	224,056	19,426,973	1,353,763	52,438	4,387,539	305,798	17,830	2,430,170	163,403	33,128	8,883,910	641,343	118,660	3,621,354	243,139
1970	229,968	20,439,879	1,602,338	53,532	4,718,471	352,440	15,604	2,430,468	185,403	40,921	9,427,184	764,309	119,911	4,163,756	300,486
1971	244,889	26,054,279	2,064,326	61,211	5,596,268	415,328	16,311	2,828,838	261,576	48,740	12,628,101	1,047,569	118,627	5,001,072	339,653
1972	287,481	38,439,074	2,543,507	76,845	9,679,236	569,923	17,580	4,623,025	249,356	58,921	16,954,122	1,279,767	134,135	7,182,691	444,461
1972 I	18,576	2,615,074	160,590	5,015	781,577	36,800	1,441	233,316	12,007	3,897	1,403,456	79,913	8,523	496,725	31,870
1972 II	18,595	2,288,836	163,689	5,526	563,094	35,993	1,222	311,223	15,410	3,906	1,051,139	89,249	7,941	363,380	23,037
1972 III	22,765	4,357,834	199,576	6,241	1,477,737	35,923	1,362	778,323	26,040	5,187	1,452,692	101,605	9,975	649,082	36,008
1972 IV	20,270	2,758,404	187,262	5,051	729,474	38,931	1,220	300,173	26,247	3,946	1,041,929	86,958	10,053	686,828	35,126
1972 V	24,411	2,830,978	203,057	6,639	553,692	45,378	1,532	352,082	19,876	5,067	1,320,828	99,193	11,173	604,376	38,610
1972 VI	24,589	2,939,864	219,198	7,121	676,861	50,559	1,554	382,810	20,257	5,078	1,300,748	113,966	10,836	579,445	34,416
1972 VII	22,422	3,045,713	197,572	5,002	811,380	49,663	1,524	260,988	17,012	4,840	1,496,063	97,265	11,056	477,282	33,632
1972 VIII	25,486	3,120,440	176,181	6,631	700,498	38,565	1,813	409,682	16,126	4,715	1,393,773	84,270	12,327	616,487	37,220
1972 IX	27,016	3,027,528	213,663	7,291	804,019	48,460	1,753	292,481	16,116	5,199	1,271,172	108,945	12,773	659,856	40,142
1972 X	25,753	3,291,330	232,952	7,116	848,812	57,533	1,528	357,343	20,542	5,458	1,488,089	114,788	14,951	597,086	40,089
1972 XI	29,008	3,611,084	265,179	7,580	770,035	54,910	1,470	306,161	20,095	5,772	1,772,528	142,427	14,186	762,360	47,747
1972 XII	28,590	4,551,989	324,588	7,632	962,057	77,208	1,461	638,443	39,628	6,156	2,261,705	161,188	13,341	689,784	46,564

(1) Περιλαμβάνεται και η ειδική εισφορά υπέρ της Πυροσβεστικής 'Υπηρεσίας, ως και το ποσόν το επί τη βάσει της δηλώσεως εισπραττομένου φόρου αποδιδομένου : α) εις το Ταμειον Συνάξεως Νομικών, ποσοστόν 10%, κατατιθέμενον εις ειδικόν λογαριασμόν εις την Τράπεζαν τής 'Ελλάδος, και β) εις το Ταμειον 'Εθνικής 'Οδοποιίας, ποσοστόν 2,5%, κατατιθέμενον εις ειδικόν λογαριασμόν εις την Τράπεζαν τής 'Ελλάδος.

(1) Including special contribution in favour of Fire Brigade and the tax collected on the basis of returns whereof : a) 10% for the Lawyers' Pension Fund deposited in special account with the Bank of Greece, and b) 2,5% for the National Road-making Fund deposited in special account with the same Bank.

ΦΟΡΟΙ ΚΑΤΑΝΑΛΩΣΕΩΣ ΚΑΙ ΣΥΝΑΛΛΑΓΩΝ


VII: 10. 'Οριστικοποιηθείσαι υπό τών Οικονομικών Έφοριών δηλώσεις μεταβιβασθέντων ακινήτων, ανεξαρτήτως έτους πραγματοποίησεως τής μεταβιβάσεως, μετά τής αξίας και του βεβαιωθέντος φόρου (δηλώσεως και όριστικού). Οικον. έτη 1969 μέχρι και 1972

Returns of real estate transfers considered as definitive by the Public Tax Offices, irrespective of the year of transfer. Value and assessed tax (final or not). Fiscal years 1969 through 1972

'Αξία και φόρος εις χιλιάδας δραχμών

Value and tax in thousand drachmae prices

	1969	1970	1971	1972	
Σύνολον					Total
1. 'Αριθμός δηλώσεων	147.625	137.924	190.926	191.531	1. Number of returns
2. 'Αξία					2. Value
α) Δηλωθεΐσα	9.629.810	10.536.658	16.271.973	18.667.420	a) Declared
β) 'Οριστική	15.441.747	16,277,322	25.859.426	26.529.152	b) Final
3. Φόρος					3. Tax
α) Δηλωθεΐς ..	855.912	936.821	1.425.833	1.584.443	a) Declared
β) 'Οριστικός	1.410.743	1.488.017	2.156.200	2.413.198	b) Final
A' 'Οριστικοποιήσεις λόγω μη άσκήσεως ένστάσεως					Returns definitive: A. Because of lack of objection
1. 'Αριθμός δηλώσεων	31.052	30.720	34.049	36.132	1. Number of returns
2. 'Αξία					2. Value
α) Δηλωθεΐσα	1.039.879	1.034.549	1.234.824	1.793.388	a) Declared
β) 'Οριστική	1.204.660	1.380.370	1.632.680	2.372.722	b) Final
3. Φόρος					3. Tax
α) Δηλωθεΐς	59.500	64.630	71.290	91.495	a) Declared
β) 'Οριστικός	79.763	110.500	105.202	136.784	b) Final
B' 'Οριστικοποιήσεις κατόπιν συμβιβασμού					B. After a compromise
1. 'Αριθμός δηλώσεων	108.346	100.220	147.419	140.999	1. Number of returns
2. 'Αξία					2. Value
α) Δηλωθεΐσα	7.605.439	8.650.135	13.672.277	14.997.065	a) Declared
β) 'Οριστική	12.537.175	13.386.064	22.018.597	21.079.983	b) Final
3. Φόρος					3. Tax
α) Δηλωθεΐς	707.942	791.366	1.220.530	1.316.625	a) Declared
β) 'Οριστικός	1.186.038	1.231.831	1.917.242	1.990.209	b) Final
Γ' 'Οριστικοποιήσεις κατόπιν αποφάσεως τών Έκδικαστικών Έπιτροπών					C. Upon resolution of the Settlement Committees
1. 'Αριθμός δηλώσεων	8.227	6.984	9.458	14.400	1. Number of returns
2. 'Αξία					2. Value
α) Δηλωθεΐσα	984.492	851.974	1.364.874	1.876.967	a) Declared
β) 'Οριστική	1.699.912	1.510.888	2.208.149	3.076.447	b) Final
3. Φόρος					3. Tax
α) Δηλωθεΐς	88.470	80.825	134.013	176.323	a) Declared
β) 'Οριστικός	144.942	145.686	228.438	286.205	b) Final



VIII. ΛΟΙΠΑ ΕΣΟΔΑ — OTHER REVENUE

VIII: 1. Ποσότης και αντίτιμον πωληθέντων ειδών Μονοπωλίου του Κράτους. Οίκον. Έτη 1967 μέχρι και 1972
Quantity and countervalue of State Monopoly items sold. Fiscal years 1967 through 1972

Ἄξια εἰς χιλιάδας δραχμῶν

Value in thousand drachmae

	1967	1968	1969	1970	1971	1972	
Σύνολον ἄξιας	665.788	663.131	646.792	625.945	637.585	649.006	Total value
1. Ἄλας ἐν γένει							1. Salt in general
Ποσότης (τόνοι) ..	103.444	101.702	99.128	102.599	109.497	111.815	Quantity (tons)
Ἄξια	114.571	113.811	114.715	118.191	126.871	125.008	Value
2. Φωτιστικ. πετρέλαιον							2. Kerosene
Ποσότης (τόνοι) ..	106.218	98.135	87.698	75.238	72.294	66.921	Quantity (tons)
Ἄξια	338.144	313.324	280.575	240.764	230.699	214.223	Value
3. Πυρεῖα							3. Matches
Ποσότης (κυτία) ..	192.521.186	214.403.486	225.927.612	242.072.437	250.877.609	279.452.210	Quantity (boxes)
Ἄξια	173.370	192.963	203.832	216.966	225.791	251.507	Value
4. Παιγνίσματα							4. Playing cards
Ποσότης (δεσμίδες)	921.012	978.384	1.143.887	1.279.723	1.398.939	1.469.856	Quantity (packs)
Ἄξια	29.873	32.375	38.010	42.653	46.973	50.489	Value
5. Σιγαρόχαρτον (καπνο- παραγωγῶν)							5. Cigarette paper (for tobacco growers)
Ποσότης (φυλλάδ. 50 φύλλων)	12.415.763	12.067.505	10.386.623	8.562.955	8.236.974	6.850.727	Quantity (packs of 50 sheets)
Ἄξια	7.450	7.240	6.232	5.568	5.353	5.042	Value
6. Σακχαρίνη							6. Saccharin
Ποσότης (χιλιόγρ.) .	3.505	4.632	4.662	2.094	2.213	3.171	Quantity (kg.)
Ἄξια	2.380	3.418	3.428	1.803	1.898	2.737	Value



ΛΟΙΠΑ ΕΣΟΔΑ

VIII: 2. Πωληθέντα γραμματία κρατικών λαχείων, είσπραχθέντα ποσά και κατανομή διαθέσεως καθαρών εσόδων. Οίκον. έτη 1961 μέχρι και 1972

Tickets of State lotteries sold, amounts collected and distribution of net earnings. Fiscal years 1961 through 1972

Ποσά εις χιλιάδας δραχμών

Amounts in thousand drachmae

Έτη — Years	Άριθμός γραμματίων Number of tickets sold	Είσπραχθέντα ακαθάριστα ποσά Gross amounts collected
-------------	--	---

A' Έθνικόν Λαχείον (1) — A. National Lottery (1)

1961	921.750	276.525
1962	971.750	291.525
1963	1.703.950	511.185
1964	1.182.600	354.780
1965	1.860.580	558.174
1966	1.937.700	581.310
1967	2.039.250	611.775
1968	2.011.250	603.375
1969	1.987.000	596.100
1970	1.944.000	583.200
1971	1.928.250	578.475
1972	1.987.750	596.325

B' Λαϊκόν Λαχείον (2) — B. Popular Lottery (2)

1961	35.890.631	179.453
1962	46.446.684	232.233
1963	59.725.943	298.630
1964	118.750.028	593.750
1965	141.264.594	706.323
1966	190.126.443	950.632
1967	224.373.855	1.121.869
1968	243.879.600	1.219.398
1969	262.139.407	1.310.697
1970	280.812.338	1.404.062
1971	331.828.014	1.659.140
1972	375.618.524	1.878.093

Γ' Ειδικόν Κρατικόν Λαχείον — C. Special State Lottery

1968	1.933.500	98.861
1969	1.855.600	92.780
1970	2.251.620	112.581
1971	2.400.120	120.000
1972	2.900.000	145.000

Δ' Διανεμηθέντα καθαρὰ κέρδη (3) — D. Distribution of net earnings (3)

	1967	1968	1969	1970	1971	1972	
Σύνολον	423.993	416.886	441.599	446.527	505.568	559.169	Total
Δημόσιον Ταμείον	324.297	362.478	381.674	381.748	430.178	446.955	Public Fund
Πατριωτικόν Ίδρυμα	25.000	25.000	25.000	25.000	25.000	25.000	PIKPA (Organization for Maternity and Child Welfare)
Άρχαιολογική Έταιρία	3.000	4.000	4.000	4.000	4.000	4.000	Archaeological Society
Ταμείον Άρωγής Άναπήρων και Θυμάτων Πολέμου	7.920	8.338	8.832	8.931	10.111	11.183	Relief Fund for War Invalids and Victims
Ταμείον Έθνικου Στόλου	1.500	1.500	1.500	1.500	1.500	1.500	Navy Fund
Διάφορα Κοινωφελή Ίδρύματα	62.276	15.570	20.593	25.348	34.779	70.531	Various Welfare Institutions

(1) Ό αριθμός γραμματίων Έθνικου Λαχείου αναφέρεται εις 10άδας.

(2) Ό αριθμός γραμματίων Λαϊκού Λαχείου αναφέρεται εις άπλά του 1/4.

(3) Δεν περιλαμβάνονται τὰ καθαρὰ κέρδη του Ειδικου Κρατικού Λαχείου.

(1) Considered in 10-pieces series.

(2) Considered in single tickets (1 ticket is the one fourth of the series).

(3) Not including net profits from the Special State Lottery.

VIII: 3. Έσοδα πραγματοποιηθέντα μέσω του κρατικού προϋπολογισμού υπέρ Ὄργανισμοῦ Γεωργικῶν Ἀσφαλίσεων, κατὰ πηγήν προελεύσεως των. Οἶκον. ἔτη 1969 μέχρι καὶ 1972

Receipts effected through the State budget in favour of the National Crop and Social Insurance Agency, by source of origin. Fiscal years 1969 through 1972

Εἰς χιλιάδας δραχμῶν

Thousand drachmae

Πηγαί	1969*	1970	1971	1972	Sources
Σύνολον	1.699.955	1.854.387	2.138.347	2.469.286	Total
Ἐξ ἀμέσων φόρων	619.482	689.477	865.589	1.002.887	From direct taxes
Πρόσθετον ποσοστὸν ἐπὶ τοῦ φόρου εἰσοδήματος φυσικῶν προσώπων	497.626	563.172	698.474	668.301	Additional tax on the income of individuals
Πρόσθετον ποσοστὸν ἐπὶ τοῦ φόρου εἰσοδήματος νομικῶν προσώπων	121.855	126.305	167.115	334.586	Additional tax on the income of legal entities
Ἐξ ἐμμέσων φόρων	1.080.473	1.164.910	1.272.758	1.466.399	From indirect taxes
Πρόσθετον ποσοστὸν ἐπὶ τῶν τελῶν χαρτοσήμου	392.708	422.401	471.780	553.743	Additional tax on stamps
Εἰδικὴ εἰσφορὰ ἐπὶ τῶν σιγαρέττων	255.620	265.569	271.262	285.971	Special contribution on cigarettes
Εἰδικὴ εἰσφορὰ ἐπὶ εἰδῶν εἰσαγομένων ἐκ τῆς ἀλλοδαπῆς ⁽¹⁾ (ἄρθρον 11, παρ. 1, ἔδαφ. ε' καὶ ζ', Ν 4169/1961)	305.639	325.055	354.279	400.414	Special contribution on imported goods ⁽¹⁾ (article 11, paragr. 1, passage ε' and ζ' L 4169/1961)
Εἰδικὴ εἰσφορὰ ἐπὶ τῶν ἐν τῇ ἡμεδαπῇ παραγομένων εἰδῶν ⁽²⁾ (ἄρθρ. 11, παρ. 1, ἔδαφ. ε' καὶ ζ', Ν 4169/1961)	65.166	80.191	103.432	147.436	Special contribution on goods of domestic production ⁽²⁾ (article 11, paragr. 1, passage ε' and ζ' L 4169/1961)
Εἰδικὴ εἰσφορὰ ἐπὶ τοῦ ζύθου	61.340	71.694	72.005	78.835	Special contribution on beer

* Ἀναθεωρηθέντα στοιχεῖα.

(1) Ἦτοι: α) Ἐπὶ τοῦ καφέ καὶ κακάου εἰς βαλάνους, β) ἐπὶ τῶν ἐκχυλισμάτων καὶ συμπυκνωμένων ἀποσταγμάτων τοῦ καφέ, γ) ἐπὶ τοῦ εἰδικοῦ φόρου καταναλώσεως τῶν κάτωθι εἰσαγομένων εἰδῶν: χαβιάριον μέλαν, ὕδνα ἐν γένει, οὐίσου, τζίν, καλλυντικά, δέρματα φυσικοῦ χρώματος, σισυροδέρματα δεψασμένα ἢ κατεργασμένα, ὑφάσματα ἐκ μετάξης, βελούδα, ἐσώρουγα ἐκ μετάξης, ρινόμακτρα, ἀπομιμήσεις κοσμημάτων, αὐτοκίνητοι ἄμαξαι, παίγνια συντροφιάς, ἀναπτήρες καὶ δ) ἐπὶ τῶν εἰσαγομένων ἢ παραγομένων ἢ διασκευαζομένων ἐν Ἑλλάδι ραδιοφῶνων καὶ συσκευῶν τηλεοράσεως, μαγνητοφῶνων καὶ λοιπῶν ἠλεκτρικῶν εἰδῶν.

(2) Ἐπὶ τῶν εἰδῶν τῶν περιπτώσεων β καὶ δ τῶν ἐν τῇ ἀνωτέρω σημειώσει ἀναφερομένων.

* Revised data.

(1) I. e.: a) On coffee and cocoa beans, b) on extracts, essences or concentrates of coffee, c) on the special, consumption tax for black caviare, truffles in general whisky, gin, cosmetics, skins of natural colour, furskins dressed, silk fabrics, velvets, silk underwear, handkerchiefs, imitation jewellery, motor vehicles, table and funfair games, lighters, and d) on radio and television sets, magnetic sound recorders and other electric articles, imported from abroad or produced at home.

(2) On articles falling under the above cases (b) and (d)



IX. ΕΞΟΔΑ — EXPENDITURES

**IX : 1. Συνολικαί δαπάναι του κρατικού προϋπολογισμού, εν συγκρίσει προς την ακαθάριστον
έθνικην δαπάνην. Οίκον. έτη 1962 μέχρι και 1972**

**Total expenditures of State budget as compared against gross national expenditure.
Fiscal years 1962 through 1972**

Είς εκατομμύρια δραχμών

Million drachmae

Έτη — Years	Δαπάναι κρατικού προϋπολογισμού State budget expenditures	Δείκτης 1958=100 Index	'Ακαθάριστος έθνικη δαπάνη εις αγοραίας τιμάς Gross national expenditure in market prices	Δείκτης 1958=100 Index	Κρατικά δαπάναι ως ποσοστόν τής ακαθα- ρίστου έθν. δαπάνης State expenditures as percent of gross national expendit.
1962	24.133	152,4*	128.627*	135,8*	18,8*
1963	25.386	160,3*	142.366*	150,3*	17,8*
1964	29.825	188,3*	159.268*	168,2*	18,7*
1965	33.923	214,2*	179.325*	189,3*	18,9*
1966	39.039	246,5*	198.409*	209,5*	19,7*
1967	45.630	288,2*	215.571*	227,6*	21,2*
1968	52.112	329,1*	235.051*	248,2*	22,2*
1969	65.544	413,9*	262.552*	277,2*	25,0*
1970	65.126	411,3*	293.026*	309,4*	22,2*
1971	73.875	466,5*	325.292*	343,4*	22,7*
1972	89.119	562,8	376.821	397,8	23,7

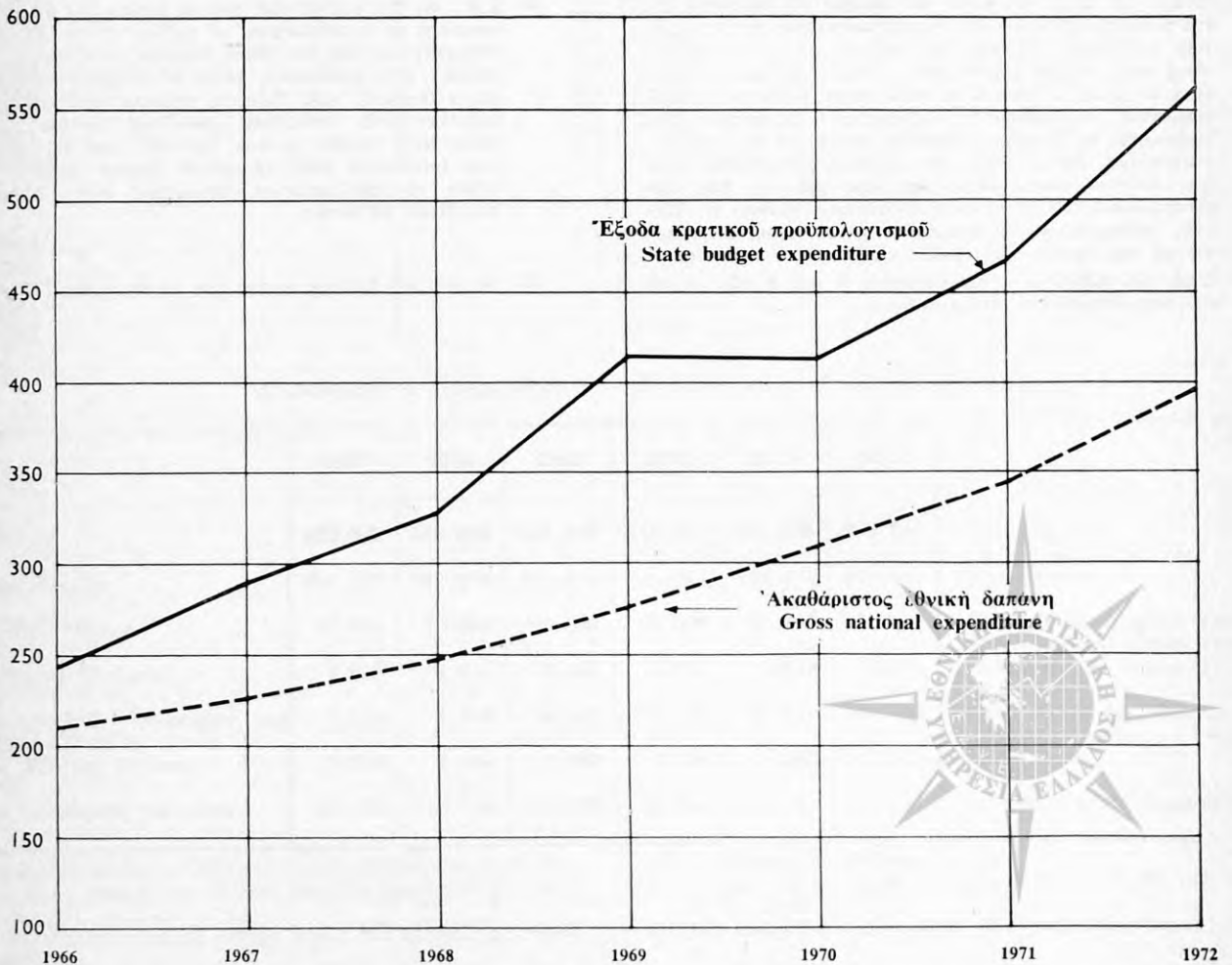
* 'Αναθεωρηθέντα στοιχεία.

* Revised data.

Δείκται έξόδων κρατικού προϋπολογισμού και ακαθαρίστου έθνικης δαπάνης. Οίκον. έτη 1966 μέχρι και 1972
Indices of State budget expenditure and gross national expenditure. Fiscal years 1966 through 1972

Δείκτης

Index



IX: 2. Κρατικά δαπάναι κατά Ύπουργεία. Οικον. έτη 1967 μέχρι και 1972

State expenditures by Ministries. Fiscal years 1967 through 1972

Είς εκατομμύρια δραχμών

Million drachmae

Ύπουργεία	1967	1968*	1969	1970	1971	1972	Ministries
Σύνολον	45.630,1	52.111,5	65.544,0	65.126,0	73.875,1	39.118,6	Total
I. Τρέχουσαι δαπάναι	37.340,7	42.227,6	54.022,8	51.578,2	58.211,6	67.575,6	I. Current expenditures
Βουλή	135,3	26,9	30,4	31,1	54,2	61,0	Parliament
Πρωθυπουργός και έξ' αυτού έξαρτώμεναι υπηρεσίαι (5)	—	—	—	540,9	661,5	568,2	Prime Minister and Services attached to him (5)
Ύπουργείον Προεδρίας Κυβερνή- σεως (5)(7)	422,5	706,4	928,5	478,9	416,4	275,1	Prime Minister's Office (5)(7)
α) Προεδρία	288,1	370,0	492,6	—	—	—	a) Presidency
β) Γενική Γραμματεία Άθλη- τισμού	134,4	336,4	435,9	—	—	—	b) General Secretariat of Athletics
Ύπουργείον Οικονομικών	10.080,4	11.979,3	14.484,7	16.985,9	20.186,6	25.104,3	Ministry of: Finance
» Συντονισμού	210,1	233,4	251,9	253,1	337,2	189,1	» Coordination
» Έξωτερικών	455,3	484,7	462,4	452,7	452,6	596,6	» Foreign Affairs
» Δικαιοσύνης	644,0	638,2	679,4	759,5	816,4	881,6	» Justice
» Έσωτερικών	1.004,1	1.058,0	1.086,9	1.267,6	1.337,4	1.910,6	» Interior
» Δημ. τάξεις	2.170,3	2.520,5	3.000,8	3.253,9	3.493,5	3.717,8	» Public Security
» Δημοσίων Έργων	426,2	664,9	1.016,3	1.106,8	1.023,5	1.113,1	» Public Works
» Συγκοινωνιών(1)(6)	732,4	738,4	762,0	518,7	277,5	267,1	» Communica- tions (1)(6)
» Έθν. Παιδείας και Θρησκευμάτων	4.351,2	4.759,8	4.802,3	5.397,6	6.063,9	6.661,9	» National Educa- & Religion
» Έμπορίου	655,4	557,0	218,8	224,4	240,3	218,4	» Commerce
» Βιομηχανίας	179,7	174,8	178,6	190,6	216,8	213,5	» Industry
» Εργασίας	430,9	472,2	425,1	40,3	49,2	49,1	» Labour
» Γεωργίας (2)	5.274,0	6.183,4	12.732,9	2.871,3	4.657,1	3.879,7	» Agriculture (2)
» Κοινων. Προνοίας	711,5	2.874,9	3.227,4	6.618,4	7.219,6	9.236,5	» Social Welfare
» Υγιεινής	2.109,6						
» Έθν. Άμύνης (3)	7.190,4	7.983,0	9.528,8	10.360,3	10.435,5	11.856,0	» National De- fence (3)
» Έμπορ. Ναυτιλίας	157,2	171,7	205,6	216,5	264,1	296,6	» Mercant. Marine
» Βορείου Ελλάδος	—	—	—	9,8	8,3	—	» Northern Greece
» Πολιτισμού και Έ- πιστημών	—	—	—	—	—	479,4	» Culture and Sci- ences
II. Δαπάναι επενδύσεων	7.623,3	9.645,2	11.328,5	13.365,9	15.477,2	21.022,0	II. Investment expenditures
α) Δαπάναι επενδύσεων έκ- τελούμεναι μέσω του τα- κτικού προϋπ/σμού	741,8	973,8	1.185,0	1.264,8	2.442,1	3.103,5	a) Investment expendi- tures effected through ordinary budget
1. Μη έντεταγμένα εις τό πρόγραμμα οικονομικής ά- ναπτύξεως (8.100)	407,2	381,1	491,0	338,6	454,9	517,5	1. Not included in the eco- nomic development pro- gram (8.100)
2. Έντεταγμένα εις τό πρό- γραμμα οικονομικής άνα- πτύξεως (8.200) (4)	334,5	592,7	694,0	866,2	1.987,1	2.586,0	2. Included in the econo- mic development pro- gram (8.200) (4)
β) Δαπάναι επενδύσεων έκ- τελούμεναι μέσω του προ- υπολογισμού επενδύσεων	6.881,5	8.671,4	10.143,5	12.101,1	13.035,1	17.918,5	b) Investment expendi- tures effected through investment budget
III. Δαπάναι δι' Έργα κοινού ένδιαφέροντος NATO	666,1	238,6	192,6	181,9	186,5	521,0	III. Expenditures for NATO common interest works

* Αναθεωρηθέντα στοιχεία.

- (1) Έκτός δαπανών δι' έργα κοινού ενδιαφέροντος NATO.
(2) Έκτός δαπανών όρεινής οικονομίας. Περιλαμβάνονται: α) αι απόδοσεις υπέρ ΟΓΑ μέχρι και του έτους 1969, β) τό ποσόν των 6.973,8 εκατ. δραχ. προς διαγραφήν των άγρου-
τικών χρεών έτους 1969 και γ) ποσόν 1.630 εκατ. δραχ. προς εξόφλησιν όφειλών του Δημοσίου προς την ΔΤΕ (Ν.Δ. 865/71).
(3) Έκτός δαπανών δι' έργα κοινού ενδιαφέροντος NATO και ΣΥΚΕΑ.
(4) "Ητοι: δαπάναι α) δι' έργα εκτελούμενα υπό του Στρατού (ΣΥΚΕΑ), β) δι' επιδότησιν όρεινής οικονομίας κλπ.
(5) Από του έτους 1970 ή Γενική Γραμματεία Άθλητισμού δέν υπάγεται εις τό Ύπουργείον Προεδρίας Κυβερνήσεως, αλλά εις τον Πρωθυπουργόν και τας έξ' αυτού έξαρτωμένας υπηρεσίας.
(6) Δέν περιλαμβάνονται αι δαπάναι της Γενικής Δίνοσεως Ταχυδρομείων και της Ύπφρ. Πολιτ. Άεροπορίας, καθ' ότι από 30/4/70 και 31/12/70, αντίστοιχως, απέτέλεσεν έκάστη ίδιον Όργ/σμόν.
(7) Από του έτους 1972 Ύπουργείον Κυβερνητικής Πολιτικής.

* Revised data.

- (1) Excl. expenditures for common interest NATO works.
(2) Excl. expenditures for mountainous economy. Including: a) receipts in favour of FSIO until 1969 included, b) the amount of 6.973,8 m. drs. for writing off the farmers' debts in 1969, and c) amount of 1.630 m. drs. for paying off State debts to the Agricultural Bank of Greece (D.L. 865/71).
(3) Excl. expenditures for common interest NATO works and SYKEA works.
(4) I.e.: expenditures a) for works executed by the Army (SYKEA), b) for subsidizing mountainous economy etc.
(5) From 1970 onwards the General Secretariat of Athletics comes under the Prime Minister and the Services attached to him.
(6) Excluding expenditure of the General Direction of Posts and of the Civil Air Force, because, from 30/4/70 and 31/12/70 respectively, they constitute an independent organiz.
(7) Starting with 1972, Ministry of Governmental Policy.

ΙΧ : 3. Σύγκριση τρεχουσών δαπανών και επενδύσεων του κρατικού προϋπολογισμού, εν σχέσει πρὸς τὸ σύνολον τῶν ἐσόδων και δαπανῶν αὐτοῦ. Οἶκον. ἔτη 1967 μέχρι και 1972
Comparison of current and investment expenditures of State budget against total revenue and expenditures. Fiscal years 1967 through 1972

Εἰς ἑκατομύρια δραχμῶν


Million drachmae

	1967	1968	1969	1970	1971	1972	
Σύνολον ἐσόδων	45.631	52.112	65.620	65.130	73.875	89.131	Total revenue
Σύνολον δαπανῶν	45.630	52.112	65.544	65.126	73.875	89.119	Total expenditures
ἐκ τῶν ὁποίων:							Thereof:
α) Δαπάναι τρέχουσαι (1) ..	37.748	42.609	54.514	51.977	58.667	68.093	a) Current expenditures (1)
'Αναλογία ἐν σχέσει πρὸς τὸ σύνολον τῶν ἐσόδων	82,7	81,8	83,1	79,8	79,4	76,4	Percent of total revenue
'Αναλογία ἐν σχέσει πρὸς τὸ σύνολον τῶν δαπανῶν	82,7	81,8	83,1	79,8	79,4	76,4	Percent of total expenditures
β) Δαπάναι ἐπενδύσεων ...	7.216	9.264	10.838	12.967	15.022	20.505	b) Investment expenditures
'Αναλογία ἐν σχέσει πρὸς τὸ σύνολον τῶν ἐσόδων	15,8	17,8	16,5	19,9	20,3	23,0	Percent of total revenue
'Αναλογία ἐν σχέσει πρὸς τὸ σύνολον τῶν δαπανῶν	15,8	17,8	16,5	19,9	20,3	23,0	Percent of total expenditures
γ) Δαπάναι δι' ἔργα κοινῆς ἑνδιαφέροντος ΝΑΤΟ	666	239	193	182	187	521	c) Expenditures for NATO common interest works
'Αναλογία ἐν σχέσει πρὸς τὸ σύνολον τῶν ἐσόδων	1,5	0,5	0,3	0,3	0,3	0,6	Percent of total revenue
'Αναλογία ἐν σχέσει πρὸς τὸ σύνολον τῶν δαπανῶν	1,5	0,5	0,3	0,3	0,3	0,6	Percent of total expenditures

(1) Περιλαμβάνονται καὶ αἱ δαπάναι ἐπενδύσεων (8.100), αἱ μὴ ἐντεταγμέναι εἰς τὸ πρόγραμμα οἰκονομικῆς ἀναπτύξεως.

(1) Including also investment expenditures (8.100) non included in economic development program.

Ποσοστιαία κατανομή τῶν δαπανῶν : α) τοῦ τακτικοῦ προϋπολογισμοῦ, καὶ β) προϋπολογισμοῦ κρατικῶν ἐπενδύσεων. Οἶκον. ἔτη 1966 μέχρι και 1972
Percentage distribution of the expenditures of : a) ordinary budget, and b) State investment budget. Fiscal years 1966 through 1972



ΙΧ : 4. Τρέχουσai δαπάναι⁽¹⁾ : α) πολιτικῶν Ὑπουργείων, β) Σωμάτων Ἀσφαλείας, καὶ γ) Ὑπουργείου Ἐθνικῆς Ἀμύνης. Οἰκον. ἔτη 1962 μέχρι καὶ 1972

Current expenditures⁽¹⁾ of: a) Civil Ministries, b) Public Security Forces, and c) Ministry of National Defence. Fiscal years 1962 through 1972

Εἰς ἑκατομμύρια δραχμῶν

Million drachmae

Ἔτη Years	Σύνολον Total	Πολιτικά Ὑπουργεῖα Civil Ministries	Σώματα Ἀσφαλείας Public Security Forces	Ὑπουργεῖον Ἐθνικῆς Ἀμύνης Ministry of National Defence
1962	18.282,9	13.170,3	1.372,4	3.740,2
1963	20.331,2	14.938,9	1.492,1	3.900,2
1964	24.452,8	18.339,8	1.642,9	4.470,1
1965	28.560,4	21.814,8	1.660,6	5.085,0
1966	31.955,6	24.488,6	1.808,6	5.658,4
1967	38.414,0	28.456,9	2.170,3	7.786,8
1968	42.847,4	32.139,9	2.542,1	8.165,4
1969	54.706,6	41.968,3	3.020,7	9.717,6
1970	52.158,7	38.358,3	3.258,4	10.542,0
1971	58.852,0	44.714,1	3.515,9	10.622,0
1972	68.614,1	52.478,7	3.758,6	12.376,8

Ποσοτὸν ἐπὶ τοῖς % τοῦ συνόλου — Percent of total

1962	100,0	72,0	7,5	20,5
1963	100,0	73,5	7,3	19,2
1964	100,0	75,0	6,7	18,3
1965	100,0	76,4	5,8	17,8
1966	100,0	76,6	5,7	17,7
1967	100,0	74,1	5,6	20,3
1968	100,0	75,0	5,9	19,1
1969	100,0	76,7	5,5	17,8
1970	100,0	73,5	6,3	20,2
1971	100,0	76,0	6,0	18,0
1972	100,0	76,5	5,5	18,0

(1) Περιλαμβάνονται καὶ αἱ δαπάναι κρατικῶν ἐπενδύσεων (8.100), μὴ ἐντεταγμένα ἐἰς τὸ πρόγραμμα οἰκονομικῆς ἀναπτύξεως, ἐκτελούμεναι μὲσφ τοῦ τακτικοῦ προϋπολογισμοῦ. Τὸ ποσὸν τῶν δαπανῶν τούτων ἀνῆλθεν ὡς κάτωθι διὰ τὰ ἀντίστοιχα ἔτη :

1964 : 336,7 ἑκατ. δρχ.
 1965 : 377,7 »
 1966 : 325,7 »
 1967 : 407,2 »
 1968 : 381,1 »
 1969 : 491,0 »
 1970 : 398,6 »
 1971 : 454,9 »
 1972 : 517,5 »

Διὰ τὰ προηγούμενα ἔτη, δὲν ὑφίσταται δυνατότης διαχωρισμοῦ τῶν ἀντιστοιχῶν στοιχείων, μὴ ἰσχύοντος τοῦ κωδικογραφικοῦ συστήματος.

Ἐπίσης, περιλαμβάνονται καὶ αἱ δαπάναι δι' ἔργα κοινῶν ἐνδιαφέροντος NATO, ἀνερχόμεναι ὡς κάτωθι διὰ τὰ ἀντίστοιχα ἔτη :

1962 : 314,9 ἑκατ. δρχ.
 1963 : 298,9 »
 1964 : 470,4 »
 1965 : 563,2 »
 1966 : 430,8 »
 1967 : 666,1 »
 1968 : 238,6 »
 1969 : 192,6 »
 1970 : 181,9 »
 1971 : 186,5 »
 1972 : 521,0 »

(1) Including also expenditures of State investments (8.100) not included in the economic development program executed through the ordinary budget. Such expenditures were as follows :

1964 : 336,7 m. drs.
 1965 : 377,7 »
 1966 : 325,7 »
 1967 : 407,2 »
 1968 : 381,1 »
 1969 : 491,0 »
 1970 : 398,6 »
 1971 : 454,9 »
 1972 : 517,5 »

Corresponding data for the previous years cannot be given separately, as the code system had not been adopted yet.

Including also expenditures for NATO common interest works amounting to :

1962 : 314,9 m. drs.
 1963 : 298,9 »
 1964 : 470,4 »
 1965 : 563,2 »
 1966 : 430,8 »
 1967 : 666,1 »
 1968 : 238,6 »
 1969 : 192,6 »
 1970 : 181,9 »
 1971 : 186,5 »
 1972 : 521,0 »

ΙΧ: 5. Δαπάναι τοῦ τακτικοῦ κρατικοῦ προϋπολογισμοῦ ⁽¹⁾, κατ' εἶδος, εἰς γενικὰς καὶ εἰδικὰς κατηγορίας αὐτῶν. Οἶκον. ἔτη 1969 μέχρι καὶ 1972

Expenditures of the ordinary State budget ⁽¹⁾, by general and special categories.
Fiscal years 1969 through 1972

Εἰς ἑκατομμύρια δραχμῶν

Million drachmae

Γενικαὶ καὶ εἰδικαὶ κατηγορίαι δαπανῶν General and special categories of expenditures	1969	1970	1971	1972
Σύνολον—Total	54.215,3	51.760,1	58.398,0	68.096,6
Σύνολον ἄνευ δαπανῶν NATO — Total expenditures except NATO	51.022,8	51.578,2	58.211,5	67.575,6
Πληρωμαὶ δι' ὑπηρεσίας—Payments for services offered	21.374,9	23.602,6	26.312,9	28.842,5
Συνταγματικὰ βάρη—Constitutional expenditures	20,3	20,3	33,3	35,3
Ἀμοιβαὶ πολιτικῶν ὑπαλλήλων, ὑπηρετῶν καὶ ἐργατῶν— Remuneration of civil servants, in general	8.568,2	9.283,2	10.172,3	11.233,3
Ἀμοιβαὶ στρατιωτικῶν ἐν γένει καὶ ὀργάνων Σωμάτων Ἀσφαλείας—Remuneration of the members of Armed Forces in general and Public Security Forces	5.446,6	5.928,4	6.368,3	6.795,8
Ἀμοιβαὶ ἐκτελούντων εἰδικὰς ὑπηρεσίας—Remuneration of persons performing special duties	75,8	66,6	166,3	144,3
Συμμετοχὴ τοῦ Κράτους εἰς τὴν κοινωνικὴν πρόνοιαν, ἀσφάλισιν, ἐκπαίδευσιν καὶ ὑγείαν τῶν δημοσίων λειτουργῶν, τῶν συνταξιούχων καὶ τῶν οἰκογενειῶν τῶν—Participation of the State in the social welfare, social security, education and health, of civil servants, pensioners and their family members	786,0	890,0	1.107,2	1.258,6
α) Ἐξόδα νοσηλείας—Hospitalization expenditures	558,6	665,7	865,9	999,5
β) Λοιπὰ—Other	227,4	224,3	241,3	259,1
Συντάξεις δημοσίων λειτουργῶν—Pensions of public servants	4.588,2	5.301,0	6.158,7	6.779,7
α) Πολιτικὰ—Civil	2.510,8	2.926,6	3.388,4	3.785,9
β) Στρατιωτικὰ—Military	2.077,4	2.374,4	2.770,3	2.993,8
Πληρωμαὶ μετακινουμένων δημοσίων ἢ μὴ λειτουργῶν— Removal expenses of civil or other servants	420,9	487,0	568,5	613,4
Πληρωμαὶ διὰ μὴ προσωπικὰς ὑπηρεσίας—Payments for non-personal services	1.468,9	1.626,2	1.738,4	1.982,0
Μισθώματα καὶ ἀποζημιώσεις χρήσεως λόγῳ ἐπιτάξεων—Rents and compensations for requisitions	385,9	403,9	429,0	473,4
Μεταφορὰ—Transports	141,7	205,1	251,9	308,3
Ἐπικοινωνία—Communications	121,2	175,5	138,9	193,8
Υδροεἰς, φωτισμὸς καὶ καθαριότης—Water supply, lighting and street cleansing	123,0	132,0	166,7	171,6
Δημόσιαι σχέσεις—Public relations	84,2	84,7	101,7	100,2
Συντήρησις καὶ ἐπισκευὴ μόνιμων ἐγκαταστάσεων—Maintenance and repairs of permanent installations	90,0	89,4	104,3	104,1
Συντήρησις καὶ ἐπισκευὴ μηχανικοῦ καὶ λοιποῦ ἐξοπλισμοῦ—Maintenance and repairs of mechanical and other equipment	46,8	64,3	105,6	121,7
Λοιπὰ δαπάναι ἐκ μὴ προσωπικῶν ὑπηρεσιῶν—Other expenses for non-personal services	476,3	471,3	440,3	508,8
Πληρωμαὶ διὰ τὴν προμήθειαν καταναλωτικῶν ἀγαθῶν — Payments for the provision of consumer's goods	4.235,8	4.655,0	4.412,8	5.244,0
Ἐπιπλα, σκεύη, κλινοστρωματὰ, εἶδη κατασκευαστικῶν καὶ ὑλικά κτηνῶν—Furniture, fixtures, mattresses, camping and saddlery articles	157,8	158,4	127,1	155,0
Ἐξοπλισμὸς γραφείων, ἐργαστηρίων κλπ. (πλὴν ἐπιπέλων καὶ σκευῶν)—Office and laboratory equipment (excl. furniture and fixtures)	197,4	197,5	178,5	233,4
Εἶδη ὑγιεινῆς, καθαριότητος καὶ εὐπρεπισμοῦ—Cleansing, sanitation and personal care articles	128,9	121,2	118,5	119,9
Εἶδη συντήρησεως καὶ ἐπισκευῆς ἀγαθῶν διαρκοῦς χρήσεως—Articles for the maintenance and repair of goods of permanent use	471,7	734,8	746,1	781,7
Διατροφή, ἱματισμὸς, ὑπόδησις καὶ ἐξάρτυσις—Foodstuffs, wearing apparel, footwear and the accessories concerned	1.031,0	1.064,3	1.114,0	1.175,5

IX: 5. Δαπάναι τοῦ τακτικοῦ κρατικοῦ προϋπολογισμοῦ ⁽¹⁾, κατ' εἶδος, εἰς γενικὰς καὶ εἰδικὰς κατηγορίας αὐτῶν. Οἶκον. ἔτη 1969 μέχρι καὶ 1972 (συνέχεια)

Expenditures of the ordinary State budget ⁽¹⁾, by general and special categories.
Fiscal years 1969 through 1972 (continued)

Εἰς ἑκατομύρια δραχμῶν

Million drachmae

Γενικαὶ καὶ εἰδικαὶ κατηγορίαι δαπανῶν General and special categories of expenditures	1969	1970	1971	1972
Καύσιμα καὶ λιπαντικά—Fuels and lubricants	313,2	338,9	368,9	347,7
Υλικῶν ἐκτυπωτικῶν, βιβλιοδετικῶν, τοπογραφικῶν καὶ λοιπῶν ἐργασιῶν—Printing, bookbinding and topo- graphic materials	67,0	67,4	63,9	70,8
Δαπάναι διὰ τὴν προμήθειαν λοιπῶν υλικῶν, μὴ περιλαμβα- νομένων εἰς τὰς ἀνωτέρω κατηγορίας—Payments for obtaining materials not included in the above cat- egories	5,9	9,0	14,9	24,7
Στρατιωτικαὶ κατασκευαὶ καὶ ἐξοπλισμοὶ—Military equip- ment and constructions	1.862,9	1.963,5	1.680,9	2.335,3
Πληρωμαὶ διὰ μεταβιβάσεις εἰσοδημάτων εἰς τρίτους—Pay- ments for transfer of revenue to third parties	10.820,7	11.483,6	12.307,3	13.829,8
Ἐπιδοτήσεις—Money transfers for	2.573,6	2.241,1	2.234,1	2.960,1
α) Ἐπιδοτήσεις λιπασμάτων—Provision of fertilizers	183,1	110,0	—	20,0
β) Ἐπιδοτήσεις προγράμματος ἀναδιαρθρώσεως καλλιέργειῶν— Restructure of cultivations	816,0	756,0	786,3	682,5
γ) Λοιπαὶ ἐπιδοτήσεις παραγωγῆς—Other transfers for produc- tion	750,3	863,9	1.084,2	951,6
δ) Ἐπιδοτήσεις ἀγόνων γραμμῶν—Non-profitable lines	30,5	39,5	39,1	32,4
ε) Κάλυψις ἐλλείμματος λογαριασμοῦ Ἀγροφυλακῆς—Covering deficit of Rural Police's account	150,0	160,6	158,4	176,2
στ) Λοιπαὶ ἐπιδοτήσεις—Other supports	643,7	281,0	166,1	1.097,4
Ἐπιχορηγήσεις καὶ συνδρομαὶ εἰς ἡμεδαποὺς ὀργανισμοὺς— Subsidies and subscriptions to domestic organizations	6.858,7	7.712,4	8.383,5	8.845,2
α) Εἰς νομαρχιακὰ συμβούλια υγείας καὶ ἀσφαλίσεως καὶ Νοσηλευ- τικὰ Ἰδρύματα—Communal Health and Insurance Councils and Health Institutions	1.425,9	1.418,0	1.627,5	2.302,6
β) Εἰς ἰδρύματα καὶ ὀργανισμοὺς κοινωνικῆς προνοίας—Social Welfare Institutions and Organizations	641,4	667,9	707,5	847,4
γ) Εἰς Νομαρχιακὰ Ταμεῖα—Communal Funds	127,5	156,3	73,8	86,6
δ) Εἰς Δήμους καὶ Κοινότητες—Municipalities and Communes	497,7	744,8	724,8	608,8
ε) Εἰς ἐκπαιδευτικὰ ἰδρύματα καὶ ὀργανισμοὺς—Educational Institutions and Organizations	637,3	749,2	810,6	954,8
στ) Εἰς τὸν χρηματιστικὸν λογαριασμὸν «Κεφάλαιον πρὸς πληρω- μὴν μισθοῦ ἐφημεριακοῦ κλήρου»—Account «Capital for remuneration of the clergy»	452,6	428,5	509,6	531,6
ζ) Εἰς ὀργανισμοὺς κοινωνικῆς ἀσφαλίσεως—Social Welfare Or- ganizations	1.151,3	1.376,1	1.397,9	1.425,9
η) Εἰς ὀργανισμοὺς συγκοινωνιῶν καὶ ἐπικοινωνιῶν—Telecom- munication and transport organizations	1.010,1	1.100,0	1.243,5	1.220,0
θ) Λοιπαὶ ἐπιχορηγήσεις—Other subsidies	914,9	1.071,6	1.288,4	867,5
Ἐπιχορηγήσεις εἰς διεθνεῖς ὀργανισμοὺς—Subsidies granted to foreign organizations	97,8	105,3	105,5	109,2
Χορηγίαι εἰς ἰδιώτας—Benefits granted to individuals	109,0	159,4	163,3	417,3
Συντάξεις, πλὴν δημοσίων λειτουργῶν—Pensions (except civil servants)	1.109,4	1.234,4	1.358,7	1.425,4
α) Πολεμικαὶ—War	1.104,1	1.228,3	1.352,2	1.418,9
β) Προσωπικαὶ—Personal	5,4	6,1	6,6	6,5
Προσωπικαὶ ἀποζημιώσεις, ἐπιδόματα καὶ βοηθήματα— Personal compensations and allowances	3,3	3,4	3,5	3,7

ΙΧ: 5. Δαπάναι τοῦ τακτικοῦ κρατικοῦ προϋπολογισμοῦ⁽¹⁾, κατ' εἶδος, εἰς γενικὰς καὶ εἰδικὰς κατηγορίας αὐτῶν. Οἶκον. ἔτη 1969 μέχρι καὶ 1972 (συνέχεια)
Expenditures of the ordinary State budget⁽¹⁾, by general and special categories.
Fiscal years 1969 through 1972 (continued)

Εἰς ἑκατομμύρια δραχμῶν

Million drachmae

Γενικαὶ καὶ εἰδικαὶ κατηγορίαι δαπανῶν General and special categories of expenditures	1969	1970	1971	1972
Ἐκτακτοὶ οικονομικαὶ ἐνισχύσεις—Extra financial support	68,9	57,6	58,6	69,0
Πληρωμαὶ ἀντικρυζόμεναι ἐκ πραγματοποιηθέντων καὶ πραγματοποιηθησομένων ἐσόδων—Payments against revenue collected or envisaged to be collected in the future	11.497,4	4.867,0	7.532,8	10.752,1
Ἐπιστροφαὶ ἀχρεωστήτως εἰσπραχθέντων—Reimbursement of amounts unduly collected	851,3	1.053,3	1.986,0	3.333,8
Τακτοποιήσεις ἀκαλύπτων ἐπιταγῶν καὶ ἑλλειμμάτων δημοσίων διαχειριστῶν—Settlement of non-covered cheques and deficits of public accountants	2,9	2,1	2,4	1,7
Ἀποδόσεις εἰσπραχθέντων ὑπὲρ τρίτων ἐσόδων—Restitution of amounts collected on account of third parties	3.462,3	3.596,5	3.633,7	5.082,3
α) Εἰς Δήμους καὶ Κοινότητες—To Municipalities and Communes	450,4	383,6	377,2	376,6
β) Εἰς ΟΓΑ—To the FSIO	1.529,9	1.587,0	1.745,7	2.730,3
γ) Εἰς λοιποὺς—To others	1.482,0	1.625,9	1.510,8	1.975,4
Δαπάναι ἐκμεταλλεύσεως περιουσίας καὶ προνομίων τοῦ Κράτους—Expenses related with the exploitation of State property and privileges	207,1	215,1	280,7	278,8
α) Προμήθεια μονοπωλιακῶν εἰδῶν καὶ δαπάναι διαχειρίσεως αὐτῶν—Provision of State monopoly items and expenditures for their management	195,8	200,7	199,7	273,8
β) Λοιπαὶ—Other	11,3	14,4	81,0	5,0
Δαπάναι ἐκ προσφορᾶς ὑπηρεσιῶν εἰς τρίτους—Expenditures for services offered to third parties	—	—	—	—
Δαπάναι καλυπτόμεναι ἐκ προϊόντος Δανείου—Expenditures financed from loan proceeds	6.973,8	—	1.630,0	2.055,4
Δαπάναι συμμετοχῆς τῆς Ἑλλάδος εἰς Βορειο-Ἀτλαντικὸν Σύμφωνον (NATO)—Expenses related with the participation of Greece into the North Atlantic Treaty Organization (NATO)	523,8	516,2	218,0	593,3
Δαπάναι NATO, ἀντικρυζόμεναι ἐν ὅλῳ ἢ ἐν μέρει ὑπὸ εἰδικῶν ἐσόδων—NATO expenditures partly or entirely covered by special revenue	301,2	361,2	45,1	368,7
Ἐθνικαὶ ὑποχρεώσεις—National obligations	174,9	99,6	98,6	134,3
Λοιπαὶ—Other	47,7	55,4	74,3	90,3
Διάφοροι συνθέτου περιεχομένου δαπάναι, μὴ ἐντεταγμένοι εἰς τινὰ τῶν γενικῶν τοῦ κώδικος κατηγοριῶν—Miscellaneous expenses of composite nature, not included in any of the above categories	243,5	310,8	343,7	330,2
Πληρωμαὶ δι' ἐξυπηρέτησιν Δημοσίας Πίστεως—Payments related with Public Credit obligations	4.800,2	6.102,6	7.084,0	7.983,6
Τόκοι δημοσίου χρέους—Public debt interest	2.167,0	2.814,0	3.230,2	3.746,3
Δαπάναι δημοσίου χρέους—Public debt expenses	125,6	151,9	190,0	275,4
Πληρωμαὶ ὑποχρεώσεων τοῦ δημοσίου ἐξ ἀναλαμβανομένων ὑπ' αὐτοῦ ἐγγυήσεων ὑπὲρ τρίτων—Payments for State guarantees in favour of third parties	15,4	53,5	35,1	51,9
Χρεολύσια δημοσίου χρέους—Public debt amortizations	2.493,3	3.083,2	3.628,7	3.910,0
Χορηγούμενα δάνεια εἰς δραχμάς—Loans granted (in drachmae)	—	—	—	—
Χορηγούμενα δάνεια εἰς ξένα νομίσματα—Loans granted (in foreign exchange)	—	—	—	—

IX: 5. Δαπάναι τοῦ τακτικοῦ κρατικοῦ προϋπολογισμοῦ ⁽¹⁾, κατ' εἶδος, εἰς γενικὰς καὶ εἰδικὰς κατηγορίας αὐτῶν. Οἶκον. ἔτη 1969 μέχρι καὶ 1972 (συνέχεια)

Expenditures of the ordinary State budget ⁽¹⁾, by general and special categories. Fiscal years 1969 through 1972 (continued)

Εἰς ἑκατομμύρια δραχμῶν

Million drachmae

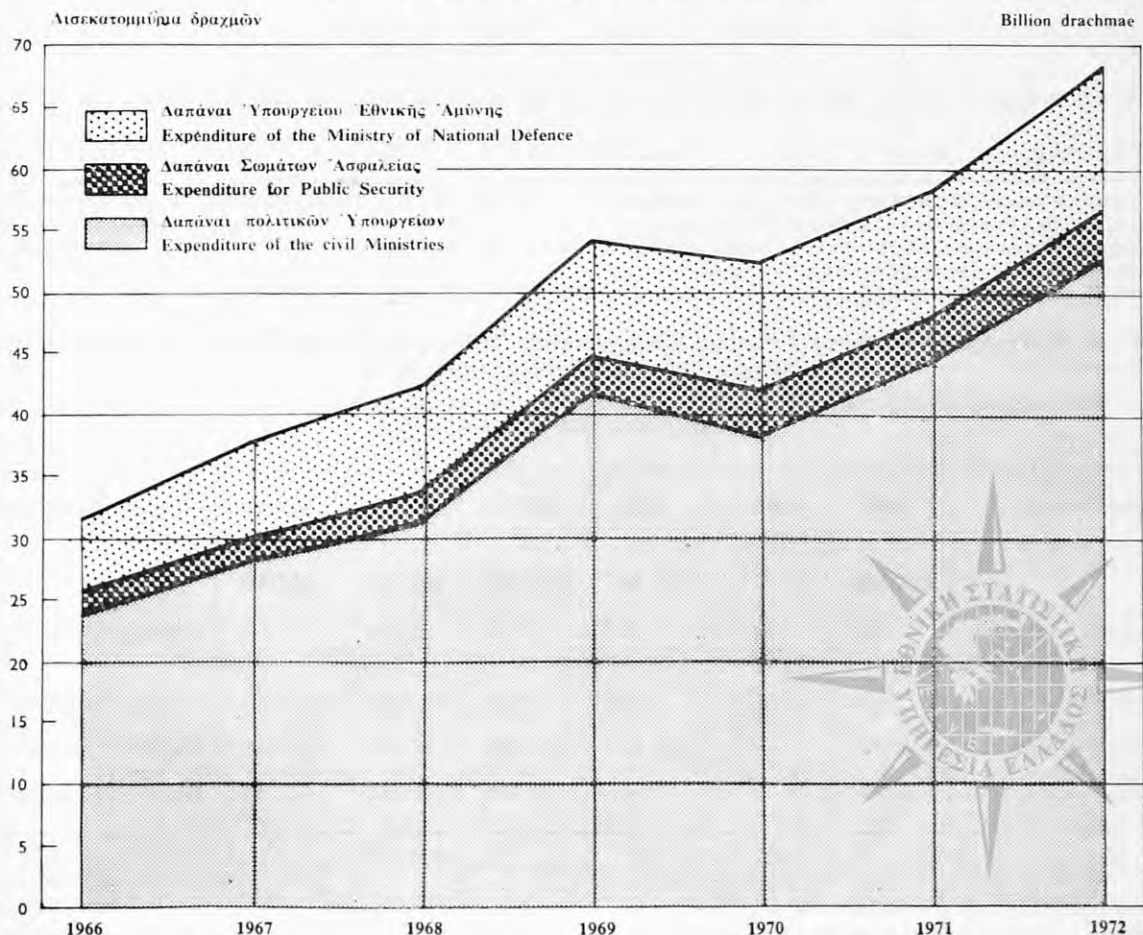
Γενικαὶ καὶ εἰδικαὶ κατηγορίαι δαπανῶν General and special categories of expenditures	1969	1970	1971	1972
Πληρωμαὶ ἀφορῶσαι ὑποχρεώσεις παρελθόντων ἐτῶν—Back expenditures	526,3	40,3	—	—
Πληρωτέα ὑπόλοιπα—Outstanding balance	101,2	—	—	—
Πληρωμαὶ παρελθόντων οικονομικῶν ἐτῶν—Payments for past years' obligations	425,1	40,3	—	—
Δαπάναι ἔργων κοινῆς ἐνδιαφέροντος NATO—Expenditures for NATO works of common interest	192,6	181,9	186,5	521,0

(1) Δὲν περιλαμβάνονται αἱ δαπάναι κρατικῶν ἐπενδύσεων (8.100—8.200), αἱ ἐκτελούμεναι μὲσω τοῦ τακτικοῦ προϋπολογισμοῦ: 1.185,2 ἑκατ. δραχ. διὰ τὸ 1969, 1.264,8 ἑκατ. δραχ. διὰ τὸ 1970, 2.442,1 ἑκατ. δραχ. διὰ τὸ 1971 καὶ 3.103,5 ἑκατ. δραχ. διὰ τὸ 1972. Τὸ αὐτὸ ἰσχύει καὶ διὰ τοὺς ἐπομένους πίνακας IX: 6 ἕως καὶ IX: 26.

(1) Excluding expenditures of State investments (8.100—8.200) executed through the ordinary budget, namely: 1.185.2 m. drs. for 1969, 1.264.8 m. drs. for 1970, 2.442.1 m. drs. for 1971 and 3.103.5 m. drs. for 1972. The same pertains to the following tables IX: 6 to IX: 26 included.

Τρέχουσαι δαπάναι: α) πολιτικῶν Ὑπουργείων, β) Σωμάτων Ἀσφαλείας καὶ γ) Ὑπουργείου Ἐθνικῆς Ἀμύνης. Οἶκον. ἔτη 1966 μέχρι καὶ 1972

Current expenditures of: a) Civil Ministries, b) Public Security Forces, and c) Ministry of National Defence. Fiscal years 1966 through 1972



ΙΧ : 6. Τρέχουσαι δαπάναι Βουλῆς, κατὰ κυρίας κατηγορίας. Οἶκον. ἔτη 1967 μέχρι καὶ 1972
Current expenditures of the Parliament, by main categories. Fiscal years 1967 through 1972

Εἰς χιλιάδας δραχμῶν

Thousand drachmae

Κατηγορίαι δαπανῶν	1967	1968	1969	1970	1971	1972	Expenditure categories
Σύνολον	135 281	26.945	30.381	31.061	54.246	60.969	Total
Συνταγματικά βάρη	34 727	—	—	—	13.027	15.601	Constitutional expenditures
Ἀποδοχαὶ δημοσίων πολιτικῶν ὑπαλλήλων	37 473	23.115	21.703	22.815	24.782	27.151	Remuneration of civil servants
Ἐξοδα νοσηλείας	1.441	97	—	—	—	—	Hospitalization expenditures
Ὀδοιπορικὰ ἐξοδα	318	9	5	16	31	8.805	Travel expenses
Λοιπαὶ δαπάναι	61 322	3.724	8.673	8.230	16.406	9.412	Other expenditures

ΙΧ : 7. Τρέχουσαι δαπάναι Πρωθυπουργοῦ καὶ τῶν ἐξ αὐτοῦ ἐξαρτωμένων ὑπηρεσιῶν, κατὰ κυρίας κατηγορίας. Οἶκον. ἔτη 1967 μέχρι καὶ 1972

Current expenditures of Prime Minister and the Services attached to him, by main categories. Fiscal years 1967 through 1972

Εἰς χιλιάδας δραχμῶν

Thousand drachmae

Κατηγορίαι δαπανῶν	1967 ⁽¹⁾	1968 ⁽¹⁾	1969 ⁽¹⁾	1970 ⁽²⁾	1971 ⁽²⁾	1972 ⁽²⁾	Expenditure categories
Σύνολον	—	—	—	116 480	219 806	104 281	Total
Συνταγματικά βάρη	—	—	—	—	—	—	Constitutional expenditures
Ἀποδοχαὶ δημοσίων πολιτικῶν ὑπαλλήλων	—	—	—	68 772	97.459	36.096	Remuneration of civil servants
Ὀδοιπορικὰ ἐξοδα	—	—	—	2.003	3.801	1.414	Travel expenses
Ἐπιχορηγήσεις καὶ συνδρομαὶ ...	—	—	—	12 891	27.812	15.724	Subsidies and subscriptions
Λοιπαὶ δαπάναι	—	—	—	32 814	90.734	51.047	Other expenditures

(1) Μέχρι καὶ τοῦ οἴκον. ἔτους 1969, αἱ ἐν λόγῳ δαπάναι, ὑπήγοντο εἰς τὸ Ὑπουργεῖον Προεδρίας Κυβερνήσεως.
(2) Τὰ στοιχεῖα τῶν πινάκων ΙΧ : 7 καὶ ΙΧ : 8 ἀπὸ τοῦ ἔτους 1970, ἀποτελοῦν τὰς δαπάναις τοῦ Πρωθυπουργοῦ καὶ τῶν ἐξ αὐτοῦ ἐξαρτωμένων ὑπηρεσιῶν.

(1) Until the fiscal year 1969 included, the above expenditures came under the Prime Minister's Office.
(2) Starting with the year 1970, the data of tables IX : 7 and IX : 8 constitute expenditures of the Prime Minister and his dependent services.

ΙΧ : 8. Τρέχουσαι δαπάναι Γενικῆς Γραμματείας Ἀθλητισμοῦ, κατὰ κυρίας κατηγορίας. Οἶκον. ἔτη 1967 μέχρι καὶ 1972

Current expenditures of the General Secretariat of Athletics, by main categories. Fiscal years 1967 through 1972

Εἰς χιλιάδας δραχμῶν

Thousand drachmae

Κατηγορίαι δαπανῶν	1967	1968 ⁽¹⁾	1969	1970 ⁽²⁾	1971 ⁽²⁾	1972 ⁽²⁾	Expenditure categories
Σύνολον	134.393	—	435.857	424.401	441.721	463 880	Total
Ἀποδοχαὶ δημοσίων πολιτικῶν ὑπαλλήλων	808	—	872	1.474	2.819	2.848	Remuneration of civil servants
Ὀδοιπορικὰ ἐξοδα	90	—	199	155	279	166	Travel expenses
Ἐπιχορηγήσεις καὶ συνδρομαὶ .	128.731	—	432.445	421.286	437.062	459.151	Subsidies and subscriptions
Λοιπαὶ δαπάναι	4.764	—	2.341	1.486	1.561	1.715	Other expenditures

(1) Διὰ τὸ ἔτος 1968, αἱ δαπάναι τῆς Γενικῆς Γραμματείας Ἀθλητισμοῦ περιλαμβάνονται εἰς τὰς τοιαύτας τοῦ Ὑπουργεῖου Προεδρίας Κυβερνήσεως, εἰς τὸ ὅποιον αὕτη ὑπήχθη.

(2) Ὅρα παρατήρησιν (2) τοῦ πίνακος ΙΧ : 7.

(1) Expenditures of the General Secretariat of Athletics for the year 1968 are included in those of the Prime Minister's Office with which the above Secretariat was incorporated.

(2) See note (2) of table IX : 7.

IX : 9. Τρέχουσai δαπάναι 'Υπουργείου Προεδρίας Κυβερνήσεως, κατά κυρίας κατηγορίας.

Οίκον. έτη 1967 μέχρι και 1972

Current expenditures of the Prime Minister's Office, by main categories,
Fiscal years 1967 through 1972

Είς χιλιάδας δραχμών

Thousand drachmae

Κατηγορία δαπανών	1967	1968 (1)	1969	1970	1971	1972	Expenditure categories
Σύνολον	288.136	706.379	492.592	478.916	416.382	275.066	Total
Συνταγματικά βάρη.....	—	206	754	754	754	187	Constitutional expenditures
'Αποδοχαί δημοσίων πολιτικών υπαλλήλων	85.433	137.801	197.791	166.859	169.134	186.153	Remuneration of civil servants
'Αντιμισθία εργατοτεχνικού προσωπικού	7.565	5.206	26	27	1.429	1.629	Remuneration of technicians and labourers
'Οδοιπορικά έξοδα	3.257	5.321	6.361	4.945	4.925	3.619	Travel expenses
'Επιχορηγήσεις και συνδρομαί ..	82.007	395.808	56.169	90.689	60.423	24.877	Subsidies and subscriptions
'Αποδόσεις εισπραχθέντων υπέρ τρίτων εσόδων	12.291	6.250	41.040	42.462	42.446	—	Restitution of amounts collected on account of third parties
Λοιπαί δαπάναι	97.583	155.787	190.451	173.180	137.271	58.601	Other expenditures

(1) Περιλαμβάνονται και αι δαπάναι της ανεξαρτήτου Γενικής Γραμματείας 'Αθλητισμού, ήτις κατά το 1968 υπήχθη εις το 'Υπουργείον Προεδρίας Κυβερνήσεως.

(1) Expenditures of the General Secretariat of Athletics for the year 1968 are included in those of the Prime Minister's Office with which the above Secretariat was incorporated.

IX : 10. Τρέχουσai δαπάναι 'Υπουργείου Οικονομικών, κατά κυρίας κατηγορίας.

Οίκον. έτη 1967 μέχρι και 1972

Current expenditures of the Ministry of Finance, by main categories,
Fiscal years 1967 through 1972

Είς χιλιάδας δραχμών

Thousand drachmae

Κατηγορία δαπανών	1967	1968	1969	1970(1)	1971	1972	Expenditure categories
Σύνολον	10.080.424	11.979.295	14.484.717	16.995.666	20.186.596	25.104.324	Total
Συνταγματικά βάρη	19.500	19.500	19.500	19.500	19.500	19.500	Constitutional expenditures
'Αποδοχαί δημοσίων πολιτικών υπαλλήλων	1.076.685	1.120.394	1.139.550	1.159.090	1.240.413	1.401.158	Remuneration of civil servants
'Οδοιπορικά έξοδα	11.142	12.332	12.461	23.285	27.134	18.707	Travel expenses
Συντάξεις:	4.060.544	4.816.993	5.697.655*	6.535.474	7.517.449	8.205.042	Pensions :
α) Πολιτικά	1.763.490	2.026.915	2.510.781*	2.926.609	3.388.420	3.785.874	a) Civil
β) Στρατιωτικά (2)	1.362.869	1.783.937	2.077.432*	2.374.420	2.770.283	2.993.811	b) Military (2)
γ) Πολεμικά	929.600	1.000.715	1.104.063	1.228.348	1.352.153	1.418.899	c) War
δ) Προσωπικά	4.585	5.426	5.379	6.097	6.593	6.458	d) Personal
Προμήθεια μονοπωλιακών ειδών και δαπάναι διαχείρισεως αυτών	* 209.554	190.755	195.571	198.464	197.972	270.619	Provision of State monopoly items and expenditure for their management
'Επιχορηγήσεις και συνδρομαί	143.635	177.910	186.663	187.022	174.912	158.304	Subsidies and subscriptions
'Επιδότησεις (κάλυψις ελλειμμάτων σιδηρόδρομων)	546.000	641.985	1.010.120	1.100.000	1.243.500	1.220.000	Money supports for covering railways deficit
'Εξυπηρέτησις δημοσίου χρέους	2.826.351	3.595.832	4.799.886	6.102.263	7.079.050	7.978.477	Public debt regulation
'Αποδόσεις εισπραχθέντων υπέρ τρίτων εσόδων	168.089	170.519	152.408	269.253	266.826	548.945	Restitution of amounts collected on account of third parties
'Επιστροφαι άχρεωστήτως εισπραχθέντων	616.339	705.939	851.331	1.053.297	1.985.994	3.469.059	Reimbursement of amounts unduly collected
Λοιπαί δαπάναι	* 402.585	527.136	419.572*	348.018	433.847	1.814.511	Other expenditures

* Αναθεωρηθέντα στοιχεία.

* Revised data.

(1) Περιλαμβάνονται και αι δαπάναι του 'Υπουργείου Βορ. 'Ελλάδος.

(1) Including expenditures of the Ministry of Northern Greece.

(2) Περιλαμβάνονται και αι συντάξεις των οργάνων Χωρ/κής, 'Αστυνομίας Πόλεων και Πυροσβεστικού Σώματος.

(2) Including pensions of Gendarmery, Police and Fire Brigade.

**ΙΧ : 11. Τρέχουσai δαπάναι 'Υπουργείου Συντονισμού, κατά κυρίας κατηγορίας.
Οίκον. έτη 1967 μέχρι και 1972**

**Current expenditures of the Ministry of Coordination, by main categories.
Fiscal years 1967 through 1972**

Εις χιλιάδας δραχμών

Thousand drachmae

Κατηγορία δαπανών	1967	1968	1969	1970	1971	1972	Expenditure categories
Σύνολον	210.084	233.417	251.888	253.149	337.183	189.074	Total
'Αποδοχαί δημοσίων πολιτικών υπαλλήλων	78.665	88.054	87.967	106.840	125.658	44.328	Remuneration of civil servants
'Οδοιπορικά έξοδα	4.004	3.446	5.657	9.448	8.101	2.719	Travel expenses
'Επιχορηγήσεις και συνδρομαί ..	10.214	12.296	33.149	51.968	44.798	39.664	Subsidies and subscriptions
Δαπάναι συμμετοχής τής 'Ελλάδος εις τὸ Βορειο-Ατλαντικὸν Σύμφωνον (NATO)	80.291	93.666	80.502	36.124	45.173	78.249	Expenditures for the participation of Greece in the North Atlantic Treaty Organization (NATO)
Δαπάναι ἀπογραφῶν	4.133	1.852	8.007	14.750	69.058	—	Census expenditures
Λοιπαί δαπάναι	32.777	34.103	36.606	34.019	44.395	24.114	Other expenditures

**ΙΧ : 12. Τρέχουσai δαπάναι 'Υπουργείου 'Εξωτερικῶν, κατά κυρίας κατηγορίας.
Οίκον. έτη 1967 μέχρι και 1972**

**Current expenditures of the Ministry of Foreign Affairs, by main categories.
Fiscal years 1967 through 1972**

Εις χιλιάδας δραχμών

Thousand drachmae

Κατηγορία δαπανών	1967	1968	1969	1970	1971	1972	Expenditure categories
Σύνολον	455.286	484.715	462.361	452.725	452.552	596.585	Total
'Αποδοχαί δημοσίων πολιτικών υπαλλήλων	143.665	149.032	149.699	153.882	164.384	225.039	Remuneration of civil servants
'Οδοιπορικά έξοδα	15.152	14.366	13.838	15.984	15.211	26.041	Travel expenses
'Επιχορηγήσεις και συνδρομαί ..	64.222	57.899	57.690	57.779	50.530	48.800	Subsidies and subscriptions
'Εξυπηρέτησις δημοσίου χρέους ..	358	316	295	175	165	135	Public debt regulation
'Αποδόσεις εισπραχθέντων υπὲρ τρίτων ἐσόδων	1.000	929	965	898	913	439	Restitution of amounts collected on account of third parties
Διάφοροι ειδικοί δαπάναι	150.663	150.406	156.706	159.466	194.044	180.738	Miscellaneous special expenditures
Λοιπαί δαπάναι	80.226	111.767	83.168	64.541	27.305	115.393	Other expenditures

IX: 13. Τρέχουσai δαπάναι 'Υπουργείου Δικαιοσύνης, κατά κυρίας κατηγορίας.
Οίκον. έτη 1967 μέχρι και 1972

Current expenditures of the Ministry of Justice, by main categories. Fiscal years 1967 through 1972

Εις χιλιάδας δραχμών

Thousand drachmae

Κατηγορία δαπανών	1967	1968	1969	1970	1971	1972	Expenditure categories
Σύνολον	644.021	638.153	679.409	759.540	816.375	881.557	Total
'Αποδοχαί δημοσίων πολιτικών υπαλλήλων	539.583	533.379	579.261	654.220	710.151	760.795	Remuneration of civil servants
'Οδοιπορικά έξοδα	5.896	6.250	7.391	7.797	6.134	5.039	Travel expenses
'Επιχορηγήσεις και συνδρομαί ..	1.780	1.230	780	1.185	1.360	1.360	Subsidies and subscriptions
'Αποδόσεις εισπραχθέντων υπέρ τρίτων εσόδων	5.984	5.313	3.999	5.331	5.620	10.164	Restitution of amounts collected on account of third parties
Τροφοδοσία προσωπικού φυλακών και κρατουμένων	29.756	29.595	28.438	26.407	27.552	31.355	Food expenditure for prisoners and prison staff
Λοιπαί δαπάναι	61.022	62.386	59.540	64.600	65.558	72.844	Other expenditures

IX: 14. Τρέχουσai δαπάναι 'Υπουργείου 'Εσωτερικών, κατά κυρίας κατηγορίας.
Οίκον. έτη 1967 μέχρι και 1972

Current expenditures of the Ministry of Interior, by main categories. Fiscal years 1967 through 1972

Εις χιλιάδας δραχμών

Thousand drachmae

Κατηγορία δαπανών	1967	1968	1969	1970	1971	1972	Expenditure categories
Σύνολον	1.004.118	1.058.038	1.086.919	1.267.573	1.337.402	1.910.572	Total
'Αποδοχαί δημοσίων πολιτικών υπαλλήλων	157.734	163.312	133.503	138.050	201.316	382.810	Remuneration of civil servants
'Οδοιπορικά έξοδα	4.559	7.062	5.966	5.470	15.217	76.828	Travel expenses
'Επιδότησεις	(1) 140.000	(1) 142.501	—	—	—	—	Money supports
'Επιχορηγήσεις και συνδρομαί (2)	450.333	470.298	465.243	714.893	707.197	821.301	Subsidies and subscriptions (2)
'Αποδόσεις εισπραχθέντων υπέρ τρίτων εσόδων	216.000	208.318	442.300	374.224	365.238	389.825	Restitution of amounts collected on account of third parties
Λοιπαί δαπάναι	35.492	66.547	39.907	34.936	48.434	239.808	Other expenditures

(1) Κάλυψις άνοιγματος λογαριασμού 'Αγροφυλακής.

(1) For covering account of Rural Police.

(2) 'Επιχορηγήσεις εις Δήμους και Κοινότητες.

(2) Subsidies to Municipalities and Communes.

IX: 15. Τρέχουσai δαπάναι 'Υπουργείου Δημοσίας Τάξεως, κατά κυρίας κατηγορίας.
Οίκον. έτη 1967 μέχρι και 1972

Current expenditures of the Ministry of Public Security, by main categories. Fiscal years 1967 through 1972

Εις χιλιάδας δραχμών

Thousand drachmae

Κατηγορία δαπανών	1967	1968	1969	1970	1971	1972	Expenditure categories
Σύνολον	2.170.274	2.520.469	3.000.788	3.253.873	3.493.544	3.717.822	Total
'Αποδοχαί δημοσίων πολιτικών υπαλλήλων	32.658	35.249	78.331	91.813	97.806	101.117	Remuneration of civil servants
'Αποδοχαί όργανων σωμάτων ασφαλείας	1.834.695	2.171.161	2.388.899	2.618.895	2.813.619	2.990.245	Remuneration of the members of Public Security Forces
'Εξοδα νοσηλείας	244	32	196	—	—	4	Hospitalization expenditures
'Οδοιπορικά έξοδα	50.968	59.342	58.212	59.732	64.780	62.881	Travel expenses
'Επιδότησεις (1)	—	—	103.100	160.567	158.433	176.160	Money transfers (1)
'Επιχορηγήσεις και συνδρομαί	139	139	5.138	202	202	238	Subsidies and subscriptions
Λοιπαί δαπάναι	251.570	254.546	366.912	322.664	358.704	387.177	Other expenditures

(1) Από το 1969, περιλαμβάνονται και αι επιδοτήσεις διά την κάλυψιν του άνοιγματος λογαριασμού 'Αγροφυλακής, αίτινες υπήγοντο εις τήν 'Υπουργείον 'Εσωτερικών.

(1) From 1969 onwards also including money transfers for covering account of Rural Police which came under the Ministry of Interior.

IX : 16. Τρέχουσαι δαπάναι Υπουργείου Δημοσίων Έργων, κατά κυρίας κατηγορίας.
Οίκον. έτη 1967 μέχρι και 1972.

Current expenditures of the Ministry of Public Works, by main categories. Fiscal years 1967 through 1972

Είς χιλιάδας δραχμών

Thousand drachmae

Κατηγορία δαπανών	1967	1968	1969	1970	1971	1972	Expenditure categories
Σύνολον	426.230	664.906	1.016.313	1.106.766	1.023.475	1.113.078	Total
Αποδοχαι δημοσίων πολιτικών υπαλλήλων	233.907	227.309	236.693	302.524	329.220	358.676	Remuneration of civil servants
Όδοιπορικά έξοδα	14.478	12.987	14.462	21.327	23.839	4.805	Travel expenses
Έπιχορηγήσεις και συνδρομαί ..	11.920	12.729	16.232	9.776	14.898	13.186	Subsidies and subscriptions
Αποδόσεις εισπραχθέντων υπέρ τρίτων εσόδων	101.646	334.675	664.785	664.285	572.071	653.967	Restitution of amounts collected on account of third parties
Δαπάναι αποκαταστάσεως σεισμοπλήκτων	5.604	10.219	9.348	2.102	1.339	767	Expenditure for the settlement of earthquake victims
Λοιπαί δαπάναι	58.675	66.987	74.793	106.752	82.108	81.677	Other expenditures

IX : 17. Τρέχουσαι δαπάναι Υπουργείου Συγκοινωνιών, κατά κυρίας κατηγορίας.
Οίκον. έτη 1967 μέχρι και 1972

Current expenditures of the Ministry of Communications, by main categories. Fiscal years 1967 through 1972

Είς χιλιάδας δραχμών

Thousand drachmae

Κατηγορία δαπανών	1967	1968	1969	1970	1971	1972	Expenditure categories
Σύνολον	802.395	794.647	765.808	518.946	277.738	267.420	Total
Αποδοχαι δημοσίων πολιτικών υπαλλήλων	523.397	561.483	588.255	332.075	54.773	46.258	Remuneration of civil servants
Όδοιπορικά έξοδα	5.462	6.051	5.879	2.968	1.654	623	Travel expenses
Έπιχορηγήσεις και συνδρομαί ..	1.142	605	1.280	1.459	782	584	Subsidies and subscriptions
Αποδόσεις εισπραχθέντων υπέρ τρίτων εσόδων	90.809	81.976	73.076	40.870	400	16.350	Restitution of amounts collected on account of third parties
Δαπάναι συμμετοχής τής Ελλάδος εις τὸ Βορειο-Ατλαντικόν Σύμφωνον (NATO) δι' έργα κοινού ενδιαφέροντος	70.005	56.227	3.758	225	220	272	Expenditure for the participation of Greece in the North Atlantic Treaty Organization (NATO) for common interest works
Λοιπαί δαπάναι	111.580	88.305	93.560	141.349	219.909	203.333	Other expenditures



EXPENDITURES

IX: 18. Τρέχουσαι δαπάναι 'Υπουργείου 'Εθνικῆς Παιδείας καὶ Θρησκευμάτων, κατὰ κυρίας κατηγορίας. Οἶκον. ἔτη 1967 μέχρι καὶ 1972

Current expenditures of the Ministry of National Education and Religion, by main categories. Fiscal years 1967 through 1972

Εἰς χιλιάδας δραχμῶν

Thousand drachmae

Κατηγορία δαπανῶν	1967	1968	1969	1970	1971	1972	Expenditure categories
Σύνολον	4.351.217	4.759.807	4.802.276	5.397.571	6.063.877	6.661.944	Total
'Αποδοχαὶ δημοσίων πολι- τικῶν ὑπαλλήλων	2.934.782	3.096.714	3.263.770	3.725.664	4.253.074	4.656.614	Remuneration of civil servants
'Οδοιπορικὰ ἐξόδα	8.158	8.644	10.151	11.047	12.162	12.973	Travel expenses
'Επιχορηγήσεις καὶ συν- δρομαὶ	1.143.868	1.286.074	1.163.994	1.333.691	1.501.365	1.584.454	Subsidies and subscrip- tions
'Αποδόσεις εἰσπραχθέντων ὑπὲρ τρίτων ἐσόδων	124.715	150.057	89.611	96.724	96.724	176.048	Restitution of amounts collected on account of third parties
Λοιπαὶ δαπάναι	139.694	218.318	274.750	230.445	200.552	231.855	Other expenditures

IX: 19. Τρέχουσαι δαπάναι 'Υπουργείου Πολιτισμοῦ καὶ 'Επιστημῶν κατὰ κυρίας κατηγορίας. Οἶκον. ἔτη 1967 μέχρι καὶ 1972

Current expenditures of the Ministry of Culture and Sciences by main categories. Fiscal years 1967 through 1972

Εἰς χιλιάδας δραχμῶν

Thousand drachmae

Κατηγορία δαπανῶν	1967 (1)	1968 (1)	1969 (1)	1970 (1)	1971 (1)	1972	Expenditure categories
Σύνολον	—	—	—	—	—	479.414	Total
'Αποδοχαὶ δημοσίων πολιτικῶν ὑ- παλλήλων	—	—	—	—	—	155.865	Remuneration of civil servants
'Οδοιπορικὰ ἐξόδα	—	—	—	—	—	4.875	Travel expenses
'Επιχορηγήσεις καὶ συνδρομαὶ	—	—	—	—	—	144.488	Subsidies and subscriptions
'Αποδόσεις εἰσπραχθέντων ὑπὲρ τρί- των ἐσόδων	—	—	—	—	—	45.564	Restitution of amounts collect- ed on account of third partie-
Λοιπαὶ δαπάναι	—	—	—	—	—	128.622	Other expenditures

(1) Αἱ δαπάναι μέχρι καὶ τοῦ ἔτους 1971 διενεργοῦντο μέσῳ ἑτέρων 'Υπουργείων.

(1) Until 1971 included expenditures were conducted through other Ministries.

IX: 20. Τρέχουσαι δαπάναι 'Υπουργείου 'Εμπορίου, κατὰ κυρίας κατηγορίας. Οἶκον. ἔτη 1967 μέχρι καὶ 1972

Current expenditures of the Ministry of Commerce, by main categories. Fiscal years 1967 through 1972

Εἰς χιλιάδας δραχμῶν

Thousand drachmae

Κατηγορία δαπανῶν	1967	1968	1969	1970	1971	1972	Expenditure categories
Σύνολον	655.443	557.007	218.758	224.403	240.300	218.372	Total
'Αποδοχαὶ δημοσίων πολιτικῶν ὑπαλλήλων	119.887	123.869	126.596	145.325	155.275	138.896	Remuneration of civil servants
'Οδοιπορικὰ ἐξόδα	1.858	2.582	3.625	3.839	4.086	3.404	Travel expenses
'Επιχορηγήσεις καὶ συνδρομαὶ	24	23	75	301	305	153	Subsidies and subscriptions
'Επιδοτήσεις :	500.000	395.000	—	—	—	—	Advances for :
α) Κάλυψις ἐλλειμμάτων λογαριασμοῦ καταναλωτικῶν ἀγαθῶν	500.000	395.000	—	—	—	—	a) Covering deficit of consumption goods account
β) Λοιπαὶ ἐπιδοτήσεις	—	—	—	—	—	—	b) Other money supports
Λοιπαὶ δαπάναι	33.674	35.533	88.462	74.938	80.634	75.919	Other expenditures

ΙΧ : 21. Τρέχουσαι δαπάναι 'Υπουργείου Βιομηχανίας, κατά κυρίας κατηγορίας.
Οίκον. έτη 1967 μέχρι και 1972

Current expenditures of the Ministry of Industry, by main categories. Fiscal years 1967 through 1972

Είς χιλιάδας δραχμών

Thousand drachmae

Κατηγορίαί δαπανών	1967	1968	1969	1970	1971	1972	Expenditure categories
Σύνολον	179.732	174.823	178.595	190.641	216.758	213.512	Total
'Αποδοχαί δημοσίων πολιτικών υπαλλήλων	45.605	43.261	40.288	48.425	53.926	58.167	Remuneration of civil servants
'Οδοιπορικά έξοδα	1.032	709	684	753	1.164	897	Travel expenses
'Επιχορηγήσεις και συνδρομαί ..	28.565	20.465	21.269	18.620	19.145	18.644	Subsidies and subscriptions
'Αποδόσεις εισπραχθέντων υπέρ τρίτων εσόδων	3.194	5.029	234	566	902	238	Restitution of amounts collected on account of third parties
Δαπάναι έξορύξεως συμύριδος ...	5.636	4.489	5.284	4.735	3.884	—	Emery excavating expenditure
Δαπάναι καλλιεργείας άλυκών ..	10.299	10.360	8.946	9.099	8.790	—	Salt pan cultivation expenditure
Λοιπαί δαπάναι	85.401	90.510	101.890	108.443	128.947	135.566	Other expenditures

ΙΧ : 22. Τρέχουσαι δαπάναι 'Υπουργείου 'Εργασίας, κατά κυρίας κατηγορίας.
Οίκον. έτη 1967 μέχρι και 1972

Current expenditures of the Ministry of Labour, by main categories. Fiscal years 1967 through 1972

Είς χιλιάδας δραχμών

Thousand drachmae

Κατηγορίαί δαπανών	1967	1968	1969	1970	1971	1972	Expenditure categories
Σύνολον	430.896	472.211	425.071	40.311	49.204	49.102	Total
'Αποδοχαί δημοσίων πολιτικών υπαλλήλων	30.758	31.127	31.320	31.699	38.444	40.076	Remuneration of civil servants
'Οδοιπορικά έξοδα	312	374	601	760	1.578	1.658	Travel expenses
'Επιχορηγήσεις και συνδρομαί ...	1.927	2.179	2.426	2.523	2.114	2.500	Subsidies and subscriptions
'Αποδόσεις εισπραχθέντων υπέρ τρίτων εσόδων*	394.118	435.066	385.874	—	—	—	Restitution of amounts collected on account of third parties*
Λοιπαί δαπάναι	3.781	3.465	4.850	5.329	7.068	4.868	Other expenditures

* 'Από τοῦ έτους 1970 τὰ 'Ασφαλιστικά Ταμεία έργαζομένων υπήχθησαν είς τὸ 'Υπουργείον Κοινωνικῶν 'Υπηρεσιῶν.

* Starting with the year 1970, the employees' insurance funds were transferred to the Ministry of Social Services.



**IX: 23. Τρέχουσai δαπάναι 'Υπουργείου Γεωργίας, κατά κυρίας κατηγορίας.
Οίκον. έτη 1967 μέχρι και 1972**
**Current expenditures of the Ministry of Agriculture, by main categories.
Fiscal years 1967 through 1972**

Είς χιλιάδας δραχμῶν

Thousand drachmae

Κατηγορία δαπανῶν	1967	1968	1969	1970	1971	1972	Expenditure categories
Σύνολον	5.274.021	6.183.430	12.732.915	2.871.294	4.657.073	3.879.693	Total
'Αποδοχαί δημοσίων πολιτικῶν ὑπαλλήλων	479.429	490.698	513.155	593.971	699.829	759.116	Remuneration of civil servants
'Οδοιπορικά έξοδα	40.400	11.050	11.171	8.487	13.424	7.124	Travel expenses
'Επιχορηγήσεις καί συνδρομαί	454.206	1.333.124	1.248.006	(2)231.898	215.212	330.789	Subsidies and subscriptions
'Επιδοτήσεις :	2.299.476	2.700.061	2.393.042	1.986.699	2.036.651	2.704.477	Advances for :
α) Λιπασμάτων	146.930	1.030	184.014	110.000	—	20.000	a) The provision of fertilizers
β) Προγράμματος αναδιαρθρώσεως καλλιτεργειῶν	1.620.400	1.245.650	815.982	756.045	786.318	682.479	b) Rearrangement program of agricultural crops
γ) Λοιπαί επιδοτήσεις	532.146	1.453.381	1.393.960	1.120.624	1.250.333	2.001.998	c) Other
'Αποδόσεις εισπραχθέντων ὑπὲρ τρίτων ἐσόδων	1.987.747	1.605.696	1.539.387	8.337	9.186	30.805	Restitution of amounts collected on account of third parties
α) Ὑπὲρ ΟΓΑ	1.425.926	1.600.696	1.529.945	(2) —	—	—	a) In favour of FSIO
β) Λοιπαί	561.821	5.000	9.442	8.337	9.186	30.805	b) Other
Λοιπαί δαπάναι	42.763	42.801	7.028.154	41.902	(3)1.682.771	47.382	Other expenditures

(1) Περιλαμβάνεται καί ἡ δαπάνη διαγραφῆς ἀγροτικῶν χρεῶν, ἀνερχομένη εἰς 6.973.766 χιλ. δραχ.

(2) Ἀπὸ τοῦ έτους 1970 αἱ μὲν ὑπὲρ ΟΓΑ ἐπιχορηγήσεις πρὸς ἀλύψην δαπανῶν ἀξίσεως συντάξεων ἀγροτῶν, διετέθησαν μέσω 'Υπουργείου Κοινωνικῶν Ὑπηρεσιῶν, αἱ δὲ ἀποδόσεις μετεφέρθησαν εἰς τὸν προϋπολογισμὸν αὐτοῦ.

(3) Ἐξόφλησις ποσοῦ 1.630 ἐκατ. δραχ. τοῦ Δημοσίου πρὸς τὴν Ἀγροτικὴν Τράπεζαν (Ν.Δ. 865/71).

(1) Including also 6.973.766 th. drs. for writing off the farmers' debts.

(2) From the year 1970 advances in favour of FSIO intended to cover the expenditures resulting from increase of rural pensions were disposed through the Ministry of Social Services. Restitutions were transferred to the budget of the latter.

(3) Payment of 1.630 m. drs. paid by the State to the Agricultural Bank (D.L. 865/71).

**IX: 24. Τρέχουσai δαπάναι 'Υπουργείου Κοινωνικῶν Ὑπηρεσιῶν, κατά κυρίας κατηγορίας.
Οίκον. έτη 1967 μέχρι και 1972**
**Current expenditures of the Ministry of Social Services, by main categories.
Fiscal years 1967 through 1972**

Είς χιλιάδας δραχμῶν

Thousand drachmae

Κατηγορία δαπανῶν	1967*	1968	1969	1970	1971	1972	Expenditure categories
Σύνολον	2.821.108	2.874.936	3.227.413	6.618.371	7.219.571	9.236.491	Total
'Αποδοχαί δημοσίων πολιτικῶν ὑπαλλήλων	250.702	256.373	258.125	307.042	325.708	339.901	Remuneration of civil servants
'Εξοδα νοσηλείας (1)	450.850	428.863	490.945	591.542	783.919	903.189	Hospitalization expenditures (1)
'Οδοιπορικά έξοδα	11.216	7.588	10.249	9.217	12.741	3.413	Travel expenses
'Επιχορηγήσεις :	1.877.624	2.026.971	2.201.822	3.500.087	3.729.486	4.285.162	Subsidies granted to :
α) Εἰς Ἰδρύματα Κοινων. Προνοίας	433.753	448.821	621.769	626.321	627.677	641.085	a) Social Welfare Institutions
β) Εἰς Δημ. Ὑγειον. Ἰδρύματα καὶ Νομαρχιακά Συμβούλια Ὑγείας καὶ Ἀσφαλίσεως	1.311.084	1.460.415	1.433.677	1.475.566	1.627.490	1.896.673	b) Public Health Institutions and Communal Health and Insurance Councils
γ) Λοιπαί ἐπιχορηγήσεις	132.787	117.735	146.376	(2)1.398.200	1.474.319	1.747.404	c) Other subsidies
'Αποδόσεις εισπραχθέντων ὑπὲρ τρίτων ἐσόδων	414	396	324	2.015.859	2.188.350	3.534.346	Restitution of amounts collected on account of third parties
α) Ὑπὲρ ΟΓΑ	—	—	—	(2)1.587.000	1.745.700	2.730.280	a) In favour of FSIO
β) Λοιπαί	414	396	324	(3) 428.859	442.650	804.066	b) Other
Λοιπαί δαπάναι	230.302	154.745	265.948	194.624	179.367	170.480	Other expenditures

* Περιλαμβάνονται καί αἱ δαπάναι τοῦ τέως Ὑπουργείου Ὑγιεινῆς, τὸ ὅποῖον ἀπὸ τοῦ έτους 1968 συνεχωνεύθη εἰς τὸ Ὑπουργεῖον Κοινωνικῶν Ὑπηρεσιῶν.

(1) Ἀπὸ τοῦ έτους 1959 τὰ έξοδα νοσηλείας τοῦ προσωπικοῦ ἀπάντων τῶν πολιτικῶν Ὑπουργείων βαρύνουν τὸν προϋπολογισμὸν ἐξόδων τοῦ Ὑπουργεῖου Κοινωνικῶν Ὑπηρεσιῶν.

(2) Ἴδὲ παρατήρησιν (2) πίνακος Ὑπουργ. Γεωργίας.

(3) Ἴδὲ παρατήρησιν (*) πίνακος Ὑπουργ. Ἐργασίας.

* Including also expenditures of the ex Ministry of Hygiene incorporated with the Ministry of Social Services ever since 1968.

(1) From 1959 hospitalization expenditures for the personnel of all Ministries are charged to the expenditure budget of the Ministry of Social Services.

(2) See note (2), table of the Ministry of Agriculture.

(3) See note (*), table of the Ministry of Labour.

IX : 25. Τρέχουσai δαπάναι 'Υπουργείου 'Εθνικῆς 'Αμύνης, κατά κυρίας κατηγορίας.
Οίκον. ἔτη 1967 μέχρι και 1972

Current expenditures of the Ministry of National Defence, by main categories.
Fiscal years 1967 through 1972

Εἰς χιλιάδας δραχμῶν

Thousand drachmae

Κατηγορίαι δαπανῶν	1967	1968	1969	1970	1971	1972	Expenditure categories
Σύνολον	7.786.547	8.165.362	9.717.627	10.541.954	10.621.801	12.376.762	Total
'Αποδοχαὶ δημοσίων πολιτικῶν ὑπαλλήλων	297.916	335.660	362.880	490.984	603.357	655.017	Remuneration of civil servants
'Αποδοχαὶ στρατιωτικῶν ..	2.201.778	2.712.429	2.964.186	3.207.864	3.411.461	3.631.777	Remuneration of the members of Armed Forces
'Αντιμισθία ἐργατοτεχνικῶ προσωπικοῦ	603.971	673.008	741.715	727.006	800.994	835.564	Remuneration of technical and labour personnel
"Εξοδα νοσηλείας	49.342	59.542	65.775	71.703	79.445	91.677	Hospitalization expenditures
'Οδοιπορικὰ ἐξοδα	162.171	228.310	247.409	292.738	343.769	357.330	Travel expenses
'Επιχορηγήσεις καὶ συνδρομαὶ	110.171	108.270	146.390	294.763	474.501	280.169	Subsidies and subscriptions
Δαπάναι συμμετοχῆς τῆς 'Ελλάδος εἰς τὸ Βορειο-Ἀτλαντικὸν Σύμφωνον (NATO)	942.513	544.309	629.795	658.515	337.899	1.032.502	Expenditure for the participation of Greece in the North Atlantic Treaty Organization (NATO)
α) Δι' ἔργα κοινῶν ἐνδιαφερόντων	596.115	182.338	188.756	181.668	186.302	520.738	a) Common interest works
β) Λοιπαὶ ἔθνηκαὶ ὑποχρεώσεις	346.398	361.971	441.039	476.847	151.597	511.764	b) Other national obligations
Λοιπαὶ δαπάναι	3.418.685	3.503.834	4.559.477	4.798.381	4.570.675	5.492.726	Other expenditures

IX : 26. Τρέχουσai δαπάναι 'Υπουργείου 'Εμπορικῆς Ναυτιλίας, κατά κυρίας κατηγορίας.
Οίκον. ἔτη 1967 μέχρι και 1972

Current expenditures of the Ministry of Mercantile Marine, by main categories.
Fiscal years 1967 through 1972

Εἰς χιλιάδας δραχμῶν

Thousand drachmae

Κατηγορίαι δαπανῶν	1967	1968	1969	1970	1971	1972	Expenditure categories
Σύνολον	157.246	171.661	205.586	216.452	264.109	296.683	Total
'Αποδοχαὶ δημοσίων πολιτικῶν ὑπαλλήλων	6.374	7.564	12.793	10.167	12.738	14.438	Remuneration of civil servants
'Αποδοχαὶ στρατιωτικῶ προσωπικοῦ	68.034	81.626	92.341	101.651	143.196	173.789	Remuneration of the members of Armed Forces
Μισθοτροφοδοσία πληρωμάτων κρατικῶν καὶ ἐπιτάκτων πλωτῶν μέσων	5.218	3.484	3.358	4.457	5.039	5.298	Remuneration and food expenditure for the crew of State vessels
"Εξοδα νοσηλείας	1.511	1.636	1.850	2.415	2.794	4.645	Hospitalization expenditures
'Οδοιπορικὰ ἐξοδα	3.125	4.545	6.426	6.979	7.491	10.072	Travel expenses
'Επιχορηγήσεις καὶ συνδρομαὶ ..	2.011	2.329	110	3.127	4.013	5.194	Subsidies and subscriptions
'Επιδοτήσεις ἀγόνων γραμμῶν ..	22.054	22.218	375	39.492	39.054	32.276	Money supports paid for non-profitable lines
'Αποδόσεις εἰσπραχθέντων ὑπὲρ τρίτων ἐσόδων	9.575	10.517	10.734	11.152	11.680	13.890	Restitutions of amounts collected on account of third parties
Λοιπαὶ δαπάναι	39.344	37.742	77.599	37.012	38.104	37.381	Other expenditures

IX: 27. Κρατικά δαπάναι μισθολογίου⁽¹⁾ και συντάξεων, εν σχέσει προς:
α) τὰ ἔσοδα ἐξ ἐγχωρίων πόρων⁽²⁾, και β) τὰς τρεχούσας δαπάνας⁽³⁾.
Οίκον. ἔτη 1967 μέχρι και 1972

State pay-roll⁽¹⁾ expenditure and pensions as compared against:
 a) receipts from domestic sources⁽²⁾, and b) expenditure of ordinary budget⁽³⁾.
 Fiscal years 1967 through 1972

Εἰς ἑκατομμύρια δραχμῶν

Million drachmae

	1967	1968	1969 ⁽⁵⁾	1970	1971	1972	
Ἔσοδα ἐξ ἐγχωρίων πόρων ⁽²⁾	38.627	44.354	49.920	55.279	61.226	70.504	Receipts from domestic sources ⁽²⁾
Δαπάναι τακτικοῦ προϋπολογισμοῦ ⁽³⁾	37.748	42.609	*47.540	51.977	58.666	68.093	Expenditure of ordinary budget ⁽³⁾
Σύνολον δαπανῶν μισθολογίου και συντάξεων	15.858	17.888	19.711	21.748	24.057	26.234	Total pay-rol expenditure and pensions
Ἐναλογία ἐπὶ τοῖς % ἐν σχέσει πρὸς τὰ ἔσοδα	41,1	40,3	39,5	39,3	39,3	37,2	Percentage in relation to receipts
Ἐναλογία ἐπὶ τοῖς % ἐν σχέσει πρὸς τὰ ἔξοδα	42,0	42,0	41,5	41,8	41,0	38,5	Percentage in relation to expenditure
I. Σύνολον δαπανῶν μισθολογίου	11.797	13.071	14.013	15.212	16.540	18.029	I. Total pay-roll expenditure
Ἐναλογία ἐπὶ τοῖς % ἐν σχέσει πρὸς τὰ ἔσοδα	30,5	29,5	28,1	27,5	27,0	25,6	Percentage in relation to receipts
Ἐναλογία ἐπὶ τοῖς % ἐν σχέσει πρὸς τὰ ἔξοδα	31,3	30,7	29,5	29,3	28,0	26,5	Percentage in relation to expenditure
α) Δαπάναι μισθολογίου πολιτικῶν ὑπαλλήλων	7.692	8.106	8.568	9.283	10.172	11.233	a) Pay-roll expenditure of civil servants
Ἐναλογία ἐπὶ τοῖς % ἐν σχέσει πρὸς τὰ ἔσοδα	19,9	18,3	17,2	16,8	16,6	15,9	Percentage in relation to receipts
Ἐναλογία ἐπὶ τοῖς % ἐν σχέσει πρὸς τὰ ἔξοδα	20,4	19,0	18,0	17,9	17,3	16,5	Percentage in relation to expenditure
β) Δαπάναι μισθολογίου ὀργάνων σωμάτων ἀσφαλείας⁽⁴⁾	1.903	2.253	2.481	2.721	2.957	3.164	b) Pay-roll expenditure of Public Security Forces⁽⁴⁾
Ἐναλογία ἐπὶ τοῖς % ἐν σχέσει πρὸς τὰ ἔσοδα	4,9	5,1	5,0	4,9	4,8	4,5	Percentage in relation to receipts
Ἐναλογία ἐπὶ τοῖς % ἐν σχέσει πρὸς τὰ ἔξοδα	5,0	5,3	5,2	5,2	5,0	4,6	Percentage in relation to expenditure
γ) Δαπάναι μισθολογίου στρατιωτικοῦ προσωπικοῦ Ὑπουργείου Ἐθνικῆς Ἀμύνης	2.202	2.712	2.964	3.208	3.411	3.632	c) Pay-roll expenditure of the military personnel of the Ministry of Nat. Defence
Ἐναλογία ἐπὶ τοῖς % ἐν σχέσει πρὸς τὰ ἔσοδα	5,7	6,1	5,9	5,8	5,6	5,2	Percentage in relation to receipts
Ἐναλογία ἐπὶ τοῖς % ἐν σχέσει πρὸς τὰ ἔξοδα	5,8	6,4	6,2	6,2	5,8	5,3	Percentage in relation to expenditure
II. Δαπάναι συντάξεων	4.061	4.817	5.698	6.536	7.517	8.205	II. Expenditure on pensions
Ἐναλογία ἐπὶ τοῖς % ἐν σχέσει πρὸς τὰ ἔσοδα	10,5	10,9	11,4	11,8	12,3	11,6	Percentage in relation to receipts
Ἐναλογία ἐπὶ τοῖς % ἐν σχέσει πρὸς τὰ ἔξοδα	10,8	11,3	12,0	12,6	12,8	12,0	Percentage in relation to expenditure

* Εἰς τὰς δαπάνας δὲν περιλαμβάνεται τὸ ποσὸν τῶν 6.973,8 ἐκ. δρχ. πρὸς διαγραφήν τῶν ἀγροτικῶν χρεῶν (AN 454/68).

(1) Ἦτοι: βασικὸς μισθός, προσαυξήσεις, ἐπιδόματα και λοιπὰ πρόσθετοι ἀμοιβαὶ πολιτικῶν και στρατιωτικῶν ὑπαλλήλων. Δὲν περιλαμβάνονται αἱ δαπάναι ἀποδοχῶν τῶν ὑπαλλήλων Ν.Π.Δ.Δ.

(2) Ἔσοδα ἐξ ἐγχωρίων πόρων πλὴν δανείων και εἰδικῶν ἐσόδων ἐπενδύσεων.

(3) Ἄνευ δαπανῶν δι' ἔργα ΣΥΚΕΑ, ὀρεινῆς οἰκονομίας και NATO. Περιλαμβάνονται αἱ ἐπενδύσεις αἱ μὴ ἐντεταγμέναι εἰς τὸ πρόγραμμα οἰκονομικῆς ἀναπτύξεως (βλέπε ὑποσημείωσιν⁽¹⁾ πίνακος IX: 4, σελ. 99).

(4) Περιλαμβάνονται τὰ ὄργανα Σωμάτων Ἀσφαλείας, ὡς και τὸ στρατιωτικὸν προσωπικὸν τοῦ Ὑπουργείου Ἐμπορικῆς Ναυτιλίας.

(5) Ἀναθεωρηθέντα στοιχεῖα.

* Excluding 6.973,8 m. drs. for writing off the farmers' debts (EL 454/68).

(1) I.e.: basic salary, increases, allowances and other extra payments of civil servants and members of the Armed Forces and Public Security Forces. Excluding receipts of the personnel of Legal Entities of Public Law.

(2) Receipts from domestic sources excluding loans and special investment revenue.

(3) Excluding expenditures for SYKEA works, mountainous economy and NATO works. Including investments not incorporated in the economic development program (see note⁽¹⁾ of table IX: 4, p. 99).

(4) Including Public Security Forces and the military personnel of the Ministry of Mercantile Marine.

(5) Revised data.

X. ΕΠΕΝΔΥΣΕΙΣ — INVESTMENTS

X: 1. Δαπάναι κρατικῶν ἐπενδύσεων ⁽¹⁾ καὶ κάλυψις αὐτῶν. Οἶκον. ἔτη 1967 μέχρι καὶ 1972
Expenditures and financing of State investments ⁽¹⁾. Fiscal years 1967 through 1972

Εἰς ἑκατομμύρια δραχμῶν

Million drachmae

	1967	1968*	1969	1970	1971	1972	
I. Δαπάναι	7.216,1	9.264,2	10.837,5	(4)12.939,7	(4)14.995,2	(4)20.404,8	I. Expenditures
1. Ἐσωτερικοῦ	6.662,6	8.892,0	10.434,2	12.569,6	14.507,6	19.479,2	1. Domestic
2. Ἐξωτερικοῦ	553,5	372,1	403,3	370,1	487,6	925,6	2. Foreign
II. Κάλυψις	7.216,1	9.264,9	10.837,5	12.939,7	14.995,2	20.404,8	II. Financing
A' Πόροι ἐσωτερικοῦ	6.956,1	7.349,0	8.661,3	10.181,1	12.265,5	17.176,8	A. Home sources
1. Εἰδικὰ ἔσοδα ἐπενδύσεων	1.591,4	841,7	795,8	881,1	635,9	1.847,6	1. Special investment revenue
2. Ἔσοδον ἐκ ΔΕΗ	—	—	—	—	—	—	2. Public Power Corporation
3. Προϊὸν ἐκ δανείων συναπτομένων ὑπὸ τοῦ Κράτους ⁽²⁾	(3)4.400,0	4.300,0	5.000,0	5.600,0	7.325,0	10.526,5	3. Proceeds from State loans ⁽²⁾
4. Συνδρομὴ τακτικοῦ κρατικοῦ προϋπολογισμοῦ	964,7	2.207,3	2.865,5	3.700,0	4.304,6	4.802,7	4. Contribution of ordinary State budget
B' Πόροι ἐξωτερικοῦ	260,0	1.915,2	2.176,2	2.758,6	2.729,7	3.228,0	B. Foreign sources
α. Ὑπὸ μορφήν δωρεᾶς	24,8	31,8	38,9	29,5	26,3	26,4	a. Aid
1. Ἀμερικαν. Κυβερνήσεως	15,5	1,5	6,9	—	—	—	1. U.S Government
2. Διεθνῶν ὀργανώσεων ...	9,3	30,3	32,0	29,5	26,3	26,4	2. International organizations
β. Ὑπὸ μορφήν δανείου	235,2	1.883,3	2.137,2	2.729,1	2.703,3	3.201,6	b. Loans
1. Ἀμερικαν. Κυβερνήσεως	—	27,1	14,6	28,3	—	—	1. U.S Government
2. Γερμανικῆς Κυβερνήσεως	—	—	—	—	—	—	2. German Government
3. Γαλλικαὶ πιστώσεις	—	—	—	—	—	—	3. French credits
4. Διεθνῶν ὀργανώσεων	235,2	1.856,2	2.122,6	2.700,8	2.703,3	3.201,6	4. International organizations
γ. Ἐπανορθώσεις	—	0,1	0,1	—	—	—	c. Reparations
Γ' Εἰδικαὶ προκαταβολαὶ Τραπεζικῆς Ἑλλάδος ἔναντι:	—	—	—	—	—	—	C. Special advances from the Bank of Greece against:
1. Μὴ ἀποδεσμευθεῖσης βοήθειας	—	—	—	—	—	—	1. Non released aid
2. Συναρθησομένων δανείων: ...	—	—	—	—	—	—	2. Raised loans
1. Ἐσωτερικοῦ	—	—	—	—	—	—	1. Domestic
2. Ἐξωτερικοῦ	—	—	—	—	—	—	2. Foreign

* Ἀναθεωρηθέντα στοιχεῖα.

(1) Περιλαμβάνονται καὶ αἱ δαπάναι ἐπενδύσεων ἐκτελεσθέντων ἔργων ὑπὸ ΣΥΚΕΑ, ὀρεινῆς οἰκονομίας κλπ.

(2) Ἔντοκα γραμμάτια καὶ δάνεια οἰκονομικῆς ἀναπτύξεως.

(3) Ἐξ ὧν 300,0 ἑκατ. δρχ. δανεισμός Δημοσίου παρὰ τῆς Τραπεζικῆς Ἑλλάδος πρὸς μερικὴν ἀποκατάστασιν βραχυχρονίου τραπεζικῆς χρηματοδοτήσεως πρὸς ἐργολήπτας ἔργων δημοσίων ἐπενδύσεων.

(4) Ἐπὶ πλεόν τοῦ ἀνωτέρω ποσοῦ, ἐπληρώθησαν μέσω τοῦ τακτικοῦ προϋπολογισμοῦ καὶ καθ' ὑπέρβασιν τῶν εἰς αὐτὸν μεταφερθεισῶν πιστώσεων 27,6 ἑκ. δρχ. διὰ τὸ 1970, 27,0 ἑκ. δρχ. διὰ τὸ 1971 καὶ 99,8 ἑκ. δρχ. διὰ τὸ 1972, εἰς βῆρος τῶν ἐπανεγγραφεισῶν πιστώσεων, αἵτινες παρέμειναν κατὰ τὸ παρελθὸν ἔτος.

* Revised data.

(1) Including investment expenditures for SYKEA works, mountainous economy etc.

(2) Interest bearing treasury bills and economic development loans.

(3) Whereof 300,0 m. drs. represent State loan from the Bank of Greece for partial settlement of short-term bank financing towards contractors of state investments works.

(4) In addition, 27,6 m. drs. in 1970, 27,0 m. drs. in 1971 and 99,8 m. drs. in 1972 were paid through the ordinary budget and in excess of the credits transferred to same budget, in charge of the credits left over from the previous year.

Χ: 2. Δαπάναι κρατικῶν ἐπενδύσεων ⁽¹⁾, κατὰ Ὑπουργεῖα. Οἶκον. ἔτη 1967 μέχρι καὶ 1972

State investment expenditures ⁽¹⁾, by Ministries. Fiscal years 1967 through 1972

Εἰς ἑκατομμύρια δραχμῶν

Million drachmae

Ὑπουργεῖα	1967	1968*	1969	1970	1971	1972	Ministries
Σύνολον	7.216,1	9.264,2	10.837,5	(2)12.939,7	(2)14.995,2	20.404,8(2)(3)	Total
Πρωθυπουργός καὶ ἐξ αὐτοῦ ἐξαρτώμενοι ὑπηρεσίαι **	—	—	—	86,7	80,9	38,2	Prime Minister and Services attached to him **
Ὑπουργεῖον Προεδρ. Κυβερνήσεως	431,8	563,0	177,3	102,2	222,2	100,2	Prime Minister's Office
» Οἰκονομικῶν	4,7	9,3	3,3	7,7	22,7	36,2	Ministry of: Finance
» Συντονισμοῦ	633,0	1.531,1	2.382,0	2.437,3	2.416,3	1.746,0	» Coordination
» Δικαιοσύνης	15,4	15,7	24,7	43,1	32,7	22,8	» Justice
» Ἐσωτερικῶν	8,6	35,0	41,0	87,3	113,4	1.913,9	» Interior
» Δημ. Τάξεως	4,1	6,1	14,4	20,0	23,4	19,8	» Public Security
» Δημοσίων Ἔργων ..	3.447,2	3.917,5	4.895,3	5.847,8	6.498,0	7.655,6	» Public Works
» Συγκοινωνιῶν	446,6	406,5	216,0	255,5	288,6	663,4	» Communication
» Ἐθνικῆς Παιδείας καὶ Θρησκευμάτων	447,2	465,1	708,4	1.068,6	1.067,6	1.893,8	» National Education and Religion
» Ἐμπορίου	20,4	17,6	30,0	2,8	1,8	19,2	» Commerce
» Βιομηχανίας	159,8	229,3	235,3	288,4	375,9	1.389,5	» Industry
» Ἐργασίας	144,9	95,3	72,6	53,5	39,2	60,6	» Labour
» Γεωργίας	792,0	928,2	927,3	1.091,8	1.316,6	1.945,6	» Agriculture
» Κοινων. Ὑπηρεσιῶν ..	377,0	578,4	360,5	585,8	633,9	540,0	» Social Welfare
» Ἐθνικῆς Ἀμύνης ...	272,5	458,6	649,1	810,0	1.751,0	2.053,8	» National Defence
» Ἐμπορικῆς Ναυτιλίας	10,9	7,5	29,0	33,6	53,5	99,0	» Mercantile Marine
» Βορείου Ἑλλάδος **	—	—	71,3	117,6	57,5	—	» Northern Greece**
» Πολιτισμοῦ & Ἐπιστ.	—	—	—	—	—	207,2	» Culture & Sciences

* Ἀναθεωρηθέντα στοιχεῖα.

** Αἱ δαπάναι αὐτὰ μέχρι καὶ τοῦ ἔτους 1969 ὑπῆγοντο εἰς τὸ Ὑπουργεῖον Προεδρίας Κυβερνήσεως

(1) Περιλαμβάνονται καὶ αἱ δαπάναι ἐπενδύσεων ἐκτελεσθέντων ἔργων ὑπὸ ΣΥΚΕΑ, ὀρεινῆς οἰκονομίας κλπ.

(2) Ἰδὲ παρατήρησιν (4) πίνακος Χ:1.

(3) Αἱ δαπάναι κατὰ τὸ ἔτος 1972 κατενεμήθησαν βάσει τῆς νέας συνθέσεως τῶν Ὑπουργείων.

* Revised data.

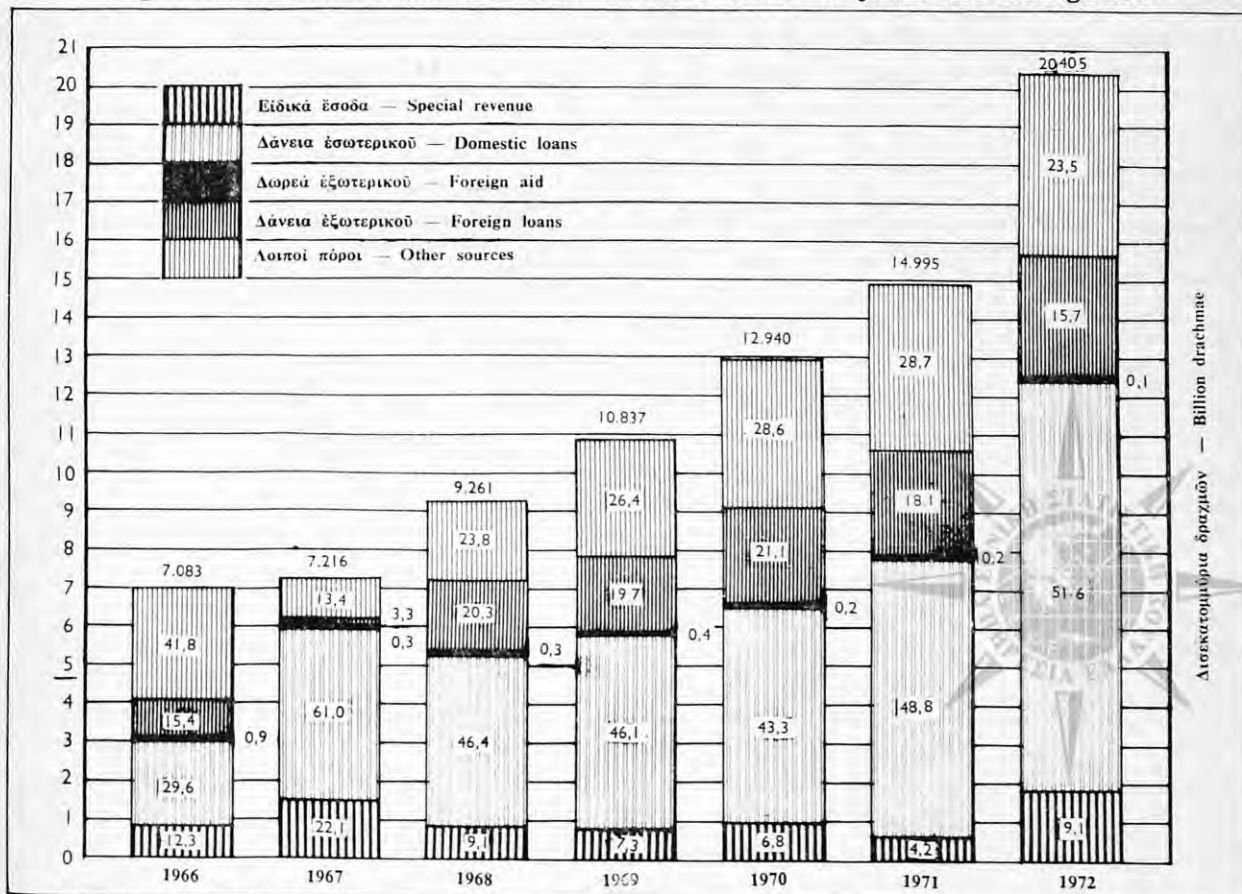
** Until 1969 included these expenditures were under the Prime Minister's Office.

(1) Including investment expenditures for SYKEA works, mountainous economy etc.

(2) See note (4), table X:1.

(3) Expenditures in 1972 were distributed on the basis of the new composition of Ministries.

Δαπάναι κρατικῶν ἐπενδύσεων καὶ κάλυψις αὐτῶν. Οἶκον. ἔτη 1966 μέχρι καὶ 1972
Expenditures and financing of State investments. Fiscal years 1966 through 1972



ΕΠΕΝΔΥΣΕΙΣ

**Χ : 3. Δαπάναι κρατικῶν ἐπενδύσεων ⁽¹⁾, κατὰ κλάδους οικονομικῆς δραστηριότητος.
Οἶκον. ἔτη 1967 μέχρι καὶ 1972**

**State investment expenditures ⁽¹⁾, by corresponding branches of economic activity.
Fiscal years 1967 through 1972**

Εἰς ἑκατομμύρια δραχμῶν

Million drachmae

Κλάδοι οικονομικῆς δραστηριότητος	1967	1968*	1969	1970	1971	1972	Branches of economic activity
Σύνολον	7.216,1	9.264,2	10.837,5	(2)12.939,7	(2)14.995,2	(2)20.404,8	Total
Γεωργία	195,0	266,7	135,1	173,7	460,5	768,0	Agriculture
Κτηνοτροφία-Δάση-΄Αλιεία	143,6	218,4	206,7	317,4	291,2	379,8	Livestock-Forestry -Fishing
Μεταλλεῖα-΄Ορυχεῖα-΄Αλυκαὶ ...	54,0	38,3	54,2	43,6	59,8	68,8	Mines-Quarries-Saltens
Μεταποίησης	80,1	170,7	170,0	232,6	355,0	1.381,4	Manufacturing
Οἰκισμὸς	399,3	481,3	247,9	376,7	483,1	362,2	Building-Housing
΄Υδρευσις-΄Αποχέτευσις	121,3	126,8	250,0	326,4	321,1	822,4	Water supply-Drainage
΄Εγγειοβελτιωτικὰ ἔργα	1.294,1	1.615,0	2.410,5	2.688,6	2.701,0	3.294,7	Land amelioration works
Συγκοινωνία (πλὴν σιδηροδρομικῶν δικτύων)	2.652,7	2.992,5	3.252,5	4.021,0	4.769,0	5.176,2	Transportation (except railways)
Σιδηρόδρομοι	437,6	404,0	210,9	235,0	269,9	637,6	Railways
Τουρισμὸς-Μουσεῖα-Μνημεῖα ...	381,1	342,2	620,8	589,6	1.056,6	1.778,5	Tourism-Museums-Monuments
΄Εκπαίδευσις	483,4	497,7	778,0	1.149,9	1.162,4	1.999,3	Education
΄Υγεία-Πρόνοια	79,3	155,2	110,6	193,4	197,5	236,3	Health-Social Welfare
Δημοσία διοικήσις	57,4	114,6	190,6	333,8	234,1	395,3	Public Administration
Τεχνικὴ βοήθεια	68,9	41,5	30,9	37,3	50,0	70,1	Technical Assistance
Νομαρχιακὰ ἔργα	455,4	1.290,0	1.656,6	1.803,4	1.459,4	1.870,7	Works carried out by the departmental Authorities
Λοιπὰ	312,9	509,3	512,2	417,3	1.124,6	1.163,5	Other
΄Εργα μὴ ἐνταχθέντα	—	—	—	—	—	—	Works not effected

* ΄Αναθεωρηθέντα στοιχεῖα.

(1) Περιλαμβάνονται καὶ αἱ δαπάναι ἐπενδύσεων ἐκτελεσθέντων ἔργων ὑπὸ ΣΥΚΕΑ, ὄρεινῆς οικονομίας κλπ.

(2) ΄Ιδὲ παρατήρησιν (4) πίνακος Χ : 1.

* Revised data.

(1) Including investment expenditures for SYKEA works mountainous economy etc.

(2) See note (4), table X : 1.



XI. ΔΗΜΟΣΙΑ ΠΙΣΤΙΣ — PUBLIC CREDIT

XI: 1. Δημόσιον χρέος τῆς Ἑλλάδος κατὰ τὴν 31ην Δεκεμβρίου τῶν ἐτῶν 1968 μέχρι καὶ 1972
Public debt of Greece, as on the 31st of December 1968 through 1972

Εἰς ἑκατομύρια δραχμῶν τρεχοῦσης ἀγοραστικῆς δυνάμεως

Million drachmae at current prices

Τίτλος δανείου ἢ ὀφειλῆς	1968	1969	1970	1971	1972	Title of loan or debt
ΣΥΝΟΛΟΝ	45.365,9	56.721,5	63.712,9	71.420,4	87.523,6	TOTAL
Δάνεια καὶ ὀφειλὰ εἰς ξένον νόμισμα	13.251,0	13.693,0	13.576,5	12.958,4	11.988,8	Loans and debts in foreign currency
α) Μεταπολεμικὰ δάνεια	7.720,1	8.310,2	8.335,5	7.870,3	7.038,2	a) Post-war loans
Δάνειον \$ 25.000.000 1946 τῆς Export-Import Bank of Washington	142,0	120,1	98,3	78,6	61,2	Loan from Export-Import Bank of Washington for \$ 25 millions, 1955
Πιστώσεις Ἀμερικανικῆς Κυβερνήσεως ἐτῶν 1946-1948 διὰ τὴν ἀγορὰν πλεονάζοντος ὑλικοῦ τοῦ Ἀμερικανικοῦ Στρατοῦ	22,1	—	—	—	—	USA Government credits for the purchase of surplus US Army material, 1946-48
Δάνειον \$ 10.000.000 1955 (πρὸς 3% ἐξοφλ. εἰς \$ καὶ 4% ἐξοφλ. εἰς δραχμὰς) τῆς Export-Import Bank of Washington	284,5	281,0	277,2	272,9	268,2	Loan from Export-Import Bank of Washington for \$ 10 millions, 1955 (at 3% rate in \$, 4% rate in drs.)
Δάνειον \$ 15.000.000 1956 (πρὸς 3% ἐξοφλ. εἰς \$ καὶ 4% ἐξοφλ. εἰς δραχμὰς) τῆς Export-Import Bank of Washington	429,0	424,0	418,3	412,0	405,1	Loan from Export-Import Bank of Washington for \$ 15 millions, 1956 (at 3% rate in \$, 4% rate in drs.)
Δάνειον \$ 4.200.000 σύμβ. 24-7-1956 τῆς Export-Import Bank of Washington	118,5	116,2	113,5	110,5	107,2	Loan from Export-Import Bank of Washington for \$ 4.200.000, contract 24-7-56
Ὁμοίως, δάνειον \$ 4.300.000 σύμβ. 1-3-1957	125,4	124,3	123,0	121,5	119,9	Same as above for \$ 4.300.000, contract 1-3-57
Ὁμοίως, δάνειον \$ 10.000.000 σύμβ. 28-6-1957	264,6	258,9	253,1	247,0	240,8	Same as above for \$ 10.000.000, contract 28-6-57
Ὁμοίως, δάνειον \$ 18.000.000 σύμβ. 16-7-1957	523,0	518,4	513,0	506,9	500,1	Same as above for \$ 18.000.000, contract 16-7-57
Ὁμοίως, δάνειον \$ 10.900.000 1958	290,3	288,1	285,5	282,6	279,3	Same as above for \$ 10.900.000, 1958
Ὁμοίως, δάνειον \$ 1.250.000 1961	26,5	23,6	20,5	17,3	13,8	Same as above for \$ 1.250.000, 1961
Δάνειον \$ 1.000.000 1961 SOCONY	—	—	—	—	—	Loan from Socony Vacuum Oil Co. Inc., for \$ 1.000.000, 1961
Δάνειον \$ 12.000.000 1959 τοῦ Ταμείου Δανείων Ἀναπτύξεως	110,4	67,7	22,7	—	—	Loan from the Development Loan Fund for \$ 12.000.000, 1959
Υποχρεώσεις τοῦ Ἑλλήν. Δημοσίου διὰ τὴν κατασκευὴν ἐργοστασίου ἄζωτου	—	—	—	—	—	Greek Government's obligation for construction of the Nitrogen Plant
Δάνειον \$ 1.500.000 1959 τοῦ Ταμείου Ἀποκαταστάσεως Συμβουλίου Ἐυρώπης (ΤΑΣΕ) ταπεινῶν	23,7	20,5	17,1	13,4	9,6	Loan from the Rehabilitation Fund of the European Council \$ 1.5 millions, 1959
Δάνειον D.M. 200.000.000 1959 τῆς Γερμανικῆς Κυβερνήσεως	1.380,0	1.422,7	1.333,3	1.227,6	1.097,6	Loan from the West Germany Government, D.M. 200 millions, 1959
Δάνειον \$ 500.000 ΤΑΣΕ (σύμβασις 1-5-63)	12,7	11,7	10,6	9,4	8,2	Loan from the RFEC, \$ 500.000 (contract 1-5-63)
Δάνειον \$ 500.000 ΤΑΣΕ (σύμβασις 31-10-63)	13,1	12,1	11,0	9,9	8,7	Loan from the RFEC, \$ 500.000 (contract 31-10-63)
Δάνειον \$ 1.000.000 ΤΑΣΕ (σύμβασις 1964)	30,0	28,9	26,5	24,0	21,4	Loan from RFEC, \$ 1.000.000 (contract 1964)
Δάνειον \$ 700.000 ΤΑΣΕ (σύμβασις 1965)	20,2	20,2	19,4	17,8	16,0	Loan from RFEC, \$ 700.000 (contract 1965)
Δάνειον D.M. 6.000.000 ΤΑΣΕ (σύμβασις 1969)	—	48,8	48,8	48,8	48,8	Loan from RFEC, D.M. 6.000.000 (contract 1969)
Δάνειον F.S. 13.000.000 ΤΑΣΕ (σύμβασις 9-11-71)	—	—	—	90,4	90,4	Loan from RFEC, F.S. 13.000.000 (contract 9-11-71)
Δάνειον \$ 10.000.000 AID (σύμβασις 1963)	290,3	271,0	251,6	232,3	212,9	Loan from the AID, \$ 10.000.000 (cont. 1963)
Δάνειον F.F. Consortium (σύμβασις 1964)	228,9	185,9	169,3	152,6	135,9	Loan of F.F. Consortium (contract 1964)
Δάνειον F.F. Consortium (σύμβασις 1967)	85,6	83,1	81,0	79,9	73,4	Loan of F.F. Consortium (contract 1967)
Δάνειον F.F. Consortium (σύμβασις 1969)	—	—	54,5	63,9	76,3	Loan of F.F. Consortium (contract 1969)
Δάνειον Consortium Γερμανικῶν (σύμβασις 1967)	150,0	162,6	162,6	155,5	141,3	Loan of German Consortium (contract 1967)
Δάνειον Consortium Βελγικῶν (σύμβασις 1967)	15,0	15,0	15,0	12,0	9,0	Loan of Belgian Consortium (contract 1967)
Δάνειον Consortium Ἰταλικῶν (σύμβασις 1965)	147,3	130,9	114,5	98,2	81,8	Loan of Lits Consortium (contract 1965)
Δάνειον Consortium Ὀλλανδικῶν (σύμβασις 1967)	—	5,2	27,4	27,4	27,4	Loan of Dutch Consortium (contract 1967)
Δάνειον \$ 10.000.000 Morgan (\$ 4.000.000)	225,0	187,5	150,0	112,5	75,0	Loan of \$ 10.000.000 Morgan (\$ 4.000.000)
Δάνειον \$ 5.000.000 Bankers Trust (\$ 40.000.000)	112,5	93,7	75,0	56,3	37,5	Loan of \$ 5.000.000 Bankers Trust (\$ 40.000.000)
Δάνειον \$ 12.000.000 Manufacturers (\$ 40.000.000)	285,3	244,5	201,2	155,3	106,5	Loan of \$ 12.000.000 Manufacturers (\$ 40.000.000)
Δάνειον \$ 10,3 ἐκ. Εὐρωπ. Τραπεζῆς Ἐπενδύσεων (σύμβασις 18-2-65)	309,2	299,8	287,9	275,2	261,7	Loan of \$ 10,3 millions of Europe Investments Bank (contract 18-2-65)
Δάνειον \$ 5 ἐκ. Εὐρωπ. Τραπεζῆς Ἐπενδύσεων (σύμβασις 8-11-66)	39,8	65,2	142,4	148,6	142,7	Loan of \$ 5 millions of Europe Investments Bank (contract 8-11-66)
Δάνειον \$ 15 ἐκ. Εὐρωπ. Τραπεζῆς Ἐπενδύσεων (σύμβασις 11-4-67)	153,3	175,1	191,2	218,8	256,8	Loan of \$ 15 millions of Europe Investments Bank (contract 11-4-67)
Δάνειον \$ 26,8 ἐκ. ἐκ γεωργικῶν πλεονασμάτων ΗΠΑ (σύμβασις 17-11-64)	549,5	516,0	482,6	449,1	415,7	Loan of \$ 26,8 millions from USA agricultural surplus (contract 17-11-64)
Δάνειον \$ 12,5 ἐκ. τῆς Bank of Nova Scotia (σύμβασις 17-1-67)	312,5	287,5	262,5	237,5	212,5	Loan of \$ 12,5 millions of Bank of Nova Scotia (contract 17-1-67)
Δάνειον \$ 10 ἐκ. τῆς Bank of Nova Scotia (σύμβασις 20-12-66)	250,0	225,0	200,0	175,0	150,0	Loan of \$ 10 millions of Bank of Nova Scotia (contract 20-12-66)
Δάνειον Εὐρ. \$ 25 ἐκ. Bankers Trust Co. κλπ. (σύμβασις 29-10-68)	750,0	750,0	750,0	750,0	450,0	Loan of \$ 25 m. Bankers Trust Co. etc. (contract 29-10-68)
Δάνειον \$ 20 ἐκ. προμηθεῖας ἀργοῦ πετρελαίου (σύμβασις 2-11-68)	—	600,0	600,0	564,7	494,1	Loan of \$ 20 m. for crude oil (contract 2-11-68)
Δάνειον \$ 7,5 ἐκ. Macdonald Construction Co. (σύμβασις 29-10-68)	—	225,0	225,0	112,5	67,5	Loan of \$ 7,5 m. Macdonald Construction Co. (contract 29-10-68)
Δάνειον \$ 10 ἐκ. First National City Bank (σύμβασις 8-4-70)	—	—	300,0	300,0	300,0	Loan of \$ 10 m. First National City Bank (contract 8-4-70)
Δάνειον \$ 13,8 ἐκ. Διεθνoῦς Τραπεζῆς Ἀναπτύξεως (σύμβασις 5-11-70)	—	—	—	2,4	7,1	Loan of \$ 13,8 m. International Development Bank (contract 5-11-70)
Δάνειον \$ 25 ἐκ. Διεθνoῦς Τραπεζῆς Ἀναπτύξεως (σύμβασις 21-6-71)	—	—	—	—	6,9	Loan of \$ 25 m. International Development Bank (contract 21-6-71)
β) Διακανονισθέντα προπολεμικὰ δάνεια ...	5.531,0	5.382,8	5.241,0	5.088,1	4.950,6	b) Pre-war loans regulated
1. Ὁμολογιακὰ	4.933,3	4.838,3	4.734,1	4.609,8	4.485,3	1. Bonds
Δάνειον 7% 1924	316,6	313,7	309,8	305,7	302,2	Loan 7% 1924
Δάνειον 6% 1928	493,5	487,0	477,2	467,3	458,4	Loan 6% 1928
Δάνειον 4% 1925	235,0	231,7	227,9	223,4	219,4	Loan 4% 1925

ΔΗΜΟΣΙΑ ΠΙΣΤΙΣ

ΧΙ: 1. Δημόσιον χρέος τῆς Ἑλλάδος κατὰ τὴν 31ην Δεκεμβρίου τῶν ἐτῶν 1968 μέχρι καὶ 1972 (συνέχεια)

Public debt of Greece, as on the 31st of December 1968 through 1972 (continued)

Εἰς ἑκατομμύρια δραχμῶν τρεχοῦσης ἀγοραστικῆς δυνάμεως

Million drachmae at current prices

Τίτλος δανείου ἢ ὀφειλῆς	1968	1969	1970	1971	1972	Title of loan or debt
Δάνειον 4% 1887	257,9	256,9	251,5	234,6	223,9	Loan 4% 1887
Δάνειον 4% 1889	278,2	272,4	265,3	262,8	252,5	Loan 4% 1889
Δάνειον 4% 1902	127,7	121,9	113,2	97,7	97,1	Loan 4% 1902
Δάνειον 4% 1910	223,3	208,8	199,6	194,9	181,4	Loan 4% 1910
Δάνειον 5% 1881	202,8	196,7	195,0	186,0	180,4	Loan 5% 1881
Δάνειον 5% 1884	167,5	160,8	158,2	151,8	146,0	Loan 5% 1884
Δάνειον 5% 1890	104,4	101,8	100,1	100,0	100,0	Loan 5% 1890
Δάνειον 5% 1893	6,7	15,9	15,5	15,5	15,1	Loan 5% 1893
Δάνειον 3% 1893	2,0	5,0	4,8	4,7	4,7	Loan 3% 1893
Δάνειον 3% 1893	16,2	1,6	1,5	1,5	1,5	Loan 3% 1893
Δάνειον 5% 1907	35,1	34,6	34,6	34,6	33,2	Loan 5% 1907
Δάνειον 5% 1914	789,8	776,0	753,5	736,2	716,7	Loan 5% 1914
Δάνειον 6% 1928	258,9	256,8	240,5	236,9	231,1	Loan 6% 1928
Δάνειον 6% 1928	267,6	256,4	256,3	253,4	244,8	Loan 6% 1928
Δάνειον 6% 1931	479,6	481,6	481,9	473,7	460,7	Loan 6% 1931
Δάνειον 7% 1924	670,5	658,7	647,7	629,0	616,3	Loan 7% 1924
2. Διακυβερνητικά	466,8	447,6	437,3	426,7	416,1	2. Government
Δάνειον 4% 1929	390,7	388,6	386,6	384,4	382,2	Loan 4% 1929
Δάνειον 2½% 1898 (ἠγγυλημένον)	76,1	59,0	50,7	42,3	33,9	Loan 2½% 1898 (secured)
3. Λοιπά	130,8	96,9	69,6	51,7	49,2	3. Other
Ερσιδικῶν 6% 1930 (σχολικῶν κτιρίων)	59,1	56,6	54,1	51,7	49,2	Swedish 6% 1930 (school buildings)
Προκαταβολὴ SPEYER	71,7	40,3	15,5	—	—	Advance SPEYER
Δάνεια καὶ ὀφειλὰ εἰς δραχμάς	17.590,6	24.349,9	24.737,8	26.525,8	30.505,9	Loans and debts in drachmae
1. Ἐσωτερικοῦ	17.056,5	23.820,5	24.214,3	26.009,9	29.999,2	1. Domestic
I. Ἀπαλλοτριώσεις	72,2	71,7	71,9	70,5	68,6	I. Expropriations
II. Λαχειοφόρα	7.884,8	9.232,2	10.935,0	13.371,5	15.831,4	II. Economic development lotteries
Οικονομικῆς Ἀναπτύξεως 5% 1960	356,8	291,8	223,7	151,8	78,0	Economic Development 5%, 1960
Οικονομικῆς Ἀναπτύξεως 5% 1962	703,3	633,5	562,2	488,4	412,6	Economic Development 5%, 1962
Οικονομικῆς Ἀναπτύξεως 5% 1963	1.402,9	1.330,8	1.255,9	1.176,3	1.095,0	Economic Development 5%, 1963
Οικονομικῆς Ἀναπτύξεως 5,5% 1964 - 1965	594,4	594,0	564,6	533,5	501,1	Economic Development 5,5%, 1964 - 1965
Οικονομικῆς Ἀναπτύξεως 6,5% 1966 (B' Τμήμα 5,5% 1964 - 1965)	896,9	895,4	893,8	892,1	854,6	Economic Development 6,5%, 1966 (B. Section 5,5%, 1964 - 1965)
Οικονομικῆς Ἀναπτύξεως 6,5% 1967	1.466,0	1.432,2	1.398,4	1.364,6	1.331,2	Economic Development 6,5%, 1967
Οικονομικῆς Ἀναπτύξεως 6,5% 1968	1.749,8	1.760,4	1.720,9	1.681,8	1.642,5	Economic Development 6,5%, 1968
Οικονομικῆς Ἀναπτύξεως 6,5% 1969	—	1.593,0	1.956,8	1.913,0	1.869,5	Economic Development 6,5%, 1969
Οικονομικῆς Ἀναπτύξεως 6,5% 1970	—	—	1.672,1	2.148,4	2.097,5	Economic Development 6,5%, 1970
Οικονομικῆς Ἀναπτύξεως 6,5% 1971	—	—	—	2.350,0	2.295,0	Economic Development 6,5%, 1971
Οικονομικῆς Ἀναπτύξεως 6,5% 1972	—	—	—	—	3.000,0	Economic Development 6,5% 1972
Ἐνοποιήσεως 2,5% 1962	714,7	700,9	686,6	671,5	654,5	Unification loan 2,5%, 1962
III. Τραπεζῆς τῆς Ἑλλάδος	9.092,4	14.477,2	13.207,4	12.567,9	14.099,2	III. Bank of Greece
α) Διὰ συμμετοχὴν εἰς Κεφάλαια Διεθνῶν Ὄργανισμῶν	2.475,1	2.475,1	3.330,1	3.330,1	3.616,5	a) Participation in the capitals of International Funds
Δρχ. 3.371 ἐκ. (ἐκ συμμετοχῆς εἰς Διεθνὲς Νομισματικὸν Ταμεῖον)	2.250,0	2.250,0	3.105,0	3.105,0	3.371,1	3.371 m. drs. (participation in International Monetary Fund)
Δρχ. 68 ἐκ. (ἐκ συμμετοχῆς εἰς Διεθνὲς Νομισματικὸν Ταμεῖον)	68,0	68,0	68,0	68,0	68,0	68 m. drs. (participation in International Monetary Fund)
Δρχ. 177 ἐκ. (ἐκ συμμετοχῆς εἰς Κεφάλαιον Διεθνούς Τραπεζῆς Ἀναπτύξεως)	157,1	157,1	157,1	157,1	177,3	177 m. drs. (participation in the capital of International Development Bank)
β) Λοιπά	6.617,3	12.002,1	9.877,3	9.237,8	10.482,7	b) Other
Δρχ. 2.200 ἐκ. (σύμβασις 23-10-63)	1.427,5	1.241,4	1.049,6	852,0	648,4	2.200 m. drs. (contract 23-10-63)
Δρχ. 1.100 ἐκ. (σύμβασις 20-12-66)	446,6	224,4	—	—	—	1.100 m. drs. (contract 20-12-66)
Δρχ. 500 ἐκ. (σύμβασις 20-12-66)	298,3	227,0	153,5	77,9	—	500 m. drs. (contract 20-12-66)
Δρχ. 900 ἐκ. (σύμβασις 20-12-66)	900,0	750,0	450,0	—	—	900 m. drs. (contract 20-12-66)
Δρχ. 185 ἐκ. (σύμβασις 22-9-67)	141,7	105,0	68,3	31,5	—	185 m. drs. (contract 22-9-67)
Δρχ. 1.250 ἐκ. (σύμβασις 22-9-67)	1.005,0	757,5	507,5	255,0	—	1.250 m. drs. (contract 22-9-67)
Δρχ. 1.350 ἐκ. (σύμβασις 22-9-67)	1.198,2	1.041,8	880,7	714,9	544,0	1.350 m. drs. (contract 22-9-67)
Δρχ. 900 ἐκ. (σύμβασις 30-3-68)	900,0	675,0	450,0	—	—	900 m. drs. (contract 30-3-68)
Δρχ. 300 ἐκ. (σύμβασις 30-3-68)	300,0	225,0	150,0	75,0	—	300 m. drs. (contract 30-3-68)
Δρχ. 7.048.763.513 (σύμβασις 30-6-69) (Ἄγροτικά χρέη)	—	6.755,1	6.167,7	5.580,3	4.992,9	7.048.763.513 drs. (contract 30-6-69) (Farmers' debts)
Δρχ. 1.630 ἐκ. (σύμβασις 17-5-71)	—	—	—	1.426,2	1.222,5	1.630 m. drs. (contract 17-5-71)
Δρχ. 575 ἐκ. (σύμβασις 31-3-72)	—	—	—	—	575,0	575 m. drs. (contract 31-3-72)
Δρχ. 2.500 ἐκ. (σύμβασις 21-7-1972)	—	—	—	—	2.500,0	2.500 m. drs. (contract 21-7-72)
IV. Ταχυδρομικοῦ Ταμειτηρίου	7,1	39,4	—	—	—	IV. Post Savings Bank
Δρχ. 4.347.345 (σύμβασις 2-7-65)	4,2	4,1	—	—	—	4.347.345 drs. (contract 2-7-65)
Δρχ. 10.000.000 (σύμβασις 2-9-65)	2,9	2,9	—	—	—	10.000.000 drs. (contract 2-9-65)
Δρχ. 5.632.655 (σύμβασις 28-12-68)	—	2,3	—	—	—	5.632.655 drs. (contract 28-12-68)
Δρχ. 30.000.000 (σύμβασις 28-6-69)	—	30,0	—	—	—	30.000.000 drs. (contract 28-6-69)
2. Ἐξωτερικοῦ	534,1	529,5	523,4	515,8	506,7	2. Foreign
Δρχ. 94.972.500 EX. IM. - BANK Τελικὴ διαμόρφωσις δρχ. 79.893.844 (σύμβασις 24-3-60)	78,3	77,4	76,2	74,8	73,2	94.972.500 drs. Ex. Im. Bank Final formation 79.893.844 drs. (contract 24-3-60)

ΧΙ: 1. Δημόσιον χρέος τῆς Ἑλλάδος κατὰ τὴν 31ην Δεκεμβρίου τῶν ἐτῶν 1968 μέχρι καὶ 1972 (συνέχεια)
Public debt of Greece, as on the 31st of December 1968 through 1972 (continued)

Εἰς ἑκατομμύρια δραχμῶν τρεχούσης ἀγοραστικῆς δυνάμεως

Million drachmae at current prices

Τίτλος δανείου ἢ ὀφειλῆς	1968	1969	1970	1971	1972	Title of loan or debt
Δρχ. 235.170.000 Ε.Χ. Ι.Μ. - BANK Τελικὴ διαμόρφωσις δρχ. 211.421.307 (σύμβασις 29-4-61, 22-12-61)	207,3	204,8	201,7	198,0	193,7	235.170.000 drs. Ex. Im. Bank Final formation 211.421.307 drs. (contract 29-4-61, 22-12-61)
Δρχ. 153.765.000 Α.Ι.Δ. Τελικὴ διαμόρφωσις δρχ. 102.218.331 (σύμβασις 5-6-62)	101,1	100,2	99,0	97,5	95,7	153.765.000 drs. AID Final formation 102.218.331 drs. (contract 5-6-62)
Δρχ. 123.313.500 Α.Ι.Δ. (σύμβασις 14-7-65)	123,3	123,1	122,5	121,6	120,4	123.313.500 drs. AID (contract 14-7-65)
Δρχ. 33.918.750 Α.Ι.Δ. Τελικὴ διαμόρφωσις δρχ. 24.064.057 (σύμβασις 14-7-65)	24,1	24,0	24,0	23,8	23,6	33.918.750 drs. AID Final formation 24.064.057 (contract 14-7-65)
Δάνεια ἐκπεφρασμένα εἰς συνάλλαγμα...	906,5	2.174,4	4.628,1	6.765,0	12.239,4	Loans expressed in exchange
F.S. 17.000.000 ΕΔΟΚ - ΕΤΕΡ (σύμβασις 24-6-68)	118,2	118,2	118,2	94,5	47,3	F.S. 17.000.000 EDOK-EETEP (contract 24-6-68)
§ 2.700.000 D.M. 1.200.000 ΕΔΟΚ - ΕΤΕΡ (σύμβασις 23-7-68)	90,0	90,8	90,8	72,6	36,3	§ 2.700.000 D.M. 1.200.000 EDOK-EETEP (contract 23-7-68)
D.M. 12.000.000 ΕΔΟΚ - ΕΤΕΡ (σύμβασις 6-9-68)	90,0	97,6	97,6	78,0	39,0	D.M. 12.000.000 EDOK-EETEP (contract 6-9-68)
D.M. 15.000.000 ΕΔΟΚ - ΕΤΕΡ (σύμβασις 12-10-68)	112,5	122,0	122,0	81,3	40,7	D.M. 15.000.000 EDOK-EETEP (contract 12-10-68)
D.M. 10.000.000 ΕΔΟΚ - ΕΤΕΡ (σύμβασις 7-11-68)	75,0	81,3	81,3	65,0	32,5	D.M. 10.000.000 EDOK-EETEP (contract 7-11-68)
§ 3.000.000 ΕΔΟΚ - ΕΤΕΡ (σύμβασις 18-11-68)	90,0	90,0	90,0	72,0	36,0	§ 3.000.000 EDOK-EETEP (contract 18-11-68)
§ 1.050.000 ΕΔΟΚ - ΕΤΕΡ (σύμβασις 14-12-68)	31,5	31,5	31,5	21,0	10,5	§ 1.050.000 EDOK-EETEP (contract 14-12-68)
D.M. 27.000.000 ΕΔΟΚ - ΕΤΕΡ (σύμβασις 8-3-69)	—	219,5	219,5	219,5	131,7	D.M. 27.000.000 EDOK-EETEP (contract 8-3-69)
D.M. 16.000.000 ΕΔΟΚ - ΕΤΕΡ (σύμβασις 22-8-69)	—	130,1	130,1	130,1	104,1	D.M. 16.000.000 EDOK-EETEP (contract 22-8-69)
D.M. 14.000.000 ΕΔΟΚ - ΕΤΕΡ (σύμβασις 22-8-69)	—	113,8	113,8	113,8	91,1	D.M. 14.000.000 EDOK-EETEP (contract 22-8-69)
D.M. 30.000.000 ΕΔΟΚ - ΕΤΕΡ (σύμβασις 22-8-69)	—	243,9	243,9	243,9	243,9	D.M. 30.000.000 EDOK-EETEP (contract 22-8-69)
D.M. 5.500.000 ΕΔΟΚ - ΕΤΕΡ (σύμβασις 23-3-70)	—	—	44,7	44,7	44,7	D.M. 5.500.000 EDOK-EETEP (contract 23-3-70)
D.M. 10.980.000 ΕΔΟΚ - ΕΤΕΡ (σύμβασις 23-3-70)	—	—	89,2	89,3	89,3	D.M. 10.980.000 EDOK-EETEP (contract 23-3-70)
F.S. 21.500.000 ΕΔΟΚ - ΕΤΕΡ (σύμβασις 22-5-70)	—	—	149,4	149,4	149,4	F.S. 21.500.000 EDOK-EETEP (contract 22-5-70)
§ 1.000.000 ΕΔΟΚ - ΕΤΕΡ (σύμβασις 16-7-70)	—	—	30,0	30,0	30,0	§ 1.000.000 EDOK-EETEP (contract 16-7-70)
§ 5.000.000 ΕΔΟΚ - ΕΤΕΡ (σύμβασις 16-7-70)	—	—	150,0	150,0	150,0	§ 5.000.000 EDOK-EETEP (contract 16-7-70)
§ 1.000.000 ΕΔΟΚ - ΕΤΕΡ (σύμβασις 22-7-70)	—	—	30,0	30,0	30,0	§ 1.000.000 EDOK-EETEP (contract 22-7-70)
Δρχ. 299.320.000 (D.M. 40 ἑκ.) Ἐθνικῆς Τραπεζῆς (σύμβασις 12-9-68)	299,3	299,3	299,3	239,5	119,7	299.320.000 drs. (D.M. 40 m.) National Bank (contract 12-9-68)
Δρχ. 48.780.000 (D.M. 6 ἑκ.) Κτηματικῆς Τραπεζῆς ἑκ δαν. ΤΑΣΕ (σύμβασις 15-2-69)	—	48,8	48,8	48,8	48,8	48.780.000 drs. (D.M. 6 m.) Mortgage Bank from RFEC loan (contract 15-2-69)
Δρχ. 81.300.000 (D.M. 10 ἑκ.) Κτηματικῆς Τραπεζῆς ἑκ δαν. ΤΑΣΕ (σύμβασις 26-1-71)	—	—	—	81,3	81,3	Drs. 81.300.000 (D.M. 10 m.) Mortgage Bank from RFEC loan (contract 26-1-71)
Δρχ. 61.470.000 (F. Lux. 90 ἑκ.) Κτηματικῆς Τραπεζῆς ἑκ δαν. ΤΑΣΕ (σύμβ. 15-9-72)	—	—	—	—	61,5	Drs. 61.470.000 (F. Lux. 90 m.) Mortgage Bank from RFEC loan (contract 15-9-72)
Δρχ. 55.323.000 (F. Lux. 81 ἑκ.) Κτηματικῆς Τραπεζῆς ἑκ δαν. ΤΑΣΕ (σύμβ. 15-9-72)	—	—	—	—	55,3	Drs. 55.323.000 (F. Lux. 81 m.) Mortgage Bank from RFEC loan (contract 15-9-72)
Δρχ. 6.147.000 (F. Lux. 9 ἑκ.) Κτηματικῆς Τραπεζῆς ἑκ δαν. ΤΑΣΕ (σύμβ. 15-9-72)	—	—	—	—	6,1	Drs. 6.147.000 (F. Lux. 9 m.) Mortgage Bank from RFEC loan (contract 15-9-72)
D.M. 30 ἑκ. Ἑλληνικῆς Τεχνικῆς Α.Ε. (σύμβασις 6-12-69)	—	243,9	243,9	243,9	243,9	D.M. 30 m. Greek Technical S.A. (contract 6-12-69)
D.M. 30 ἑκ. Ἑλληνικῆς Τεχνικῆς Α.Ε. (σύμβασις 6-12-69)	—	243,9	243,9	243,9	243,9	D.M. 30 m. Greek Technical S.A. (contract 6-12-69)
§ 4.000.000 Ἑλληνικῆς Τεχνικῆς Α.Ε. (σύμβασις 29-6-70)	—	—	120,0	120,0	120,0	§ 4.000.000 Greek Technical S.A. (contract 29-6-70)
§ 6.000.000 Ἑλληνικῆς Τεχνικῆς Α.Ε. (σύμβασις 6-10-70)	—	—	180,0	180,0	180,0	§ 6.000.000 Greek Technical S.A. (contract 6-10-70)
§ 1.000.000 Ἑλληνικῆς Τεχνικῆς Α.Ε. (σύμβασις 5-4-71)	—	—	—	30,0	30,0	§ 1.000.000 Greek Technical S.A. (contract 5-4-71)
§ 2.500.000 Ἑλληνικῆς Τεχνικῆς Α.Ε. (σύμβασις 14-8-71)	—	—	—	75,0	75,0	§ 2.500.000 Greek Technical S.A. (contract 14-8-71)
D.M. 1.000.000 Ἑλληνικῆς Τεχνικῆς Α.Ε. (σύμβασις 14-8-71)	—	—	—	8,1	8,1	D.M. 1.000.000 Greek Technical S.A. (contract 14-8-71)
D.M. 10.980.000 ΣΚΑΠΑΝΕΥΣ Α.Ε. (σύμβασις 27-3-70)	—	—	89,3	89,3	89,3	D.M. 10.980.000 SKAPANEUS S.A. (contract 27-3-70)
§ 4.000.000 ΣΚΑΠΑΝΕΥΣ Α.Ε. (σύμβασις 4-4-70)	—	—	120,0	120,0	120,0	§ 4.000.000 SKAPANEUS S.A. (contract 4-4-70)
§ 4.200.000 ΣΚΑΠΑΝΕΥΣ Α.Ε. (σύμβασις 27-5-70)	—	—	126,0	126,0	126,0	§ 4.200.000 SKAPANEUS S.A. (contract 27-5-70)
§ 2.000.000 ΣΚΑΠΑΝΕΥΣ Α.Ε. (σύμβασις 27-5-70)	—	—	60,0	60,0	60,0	§ 2.000.000 SKAPANEUS S.A. (contract 27-5-70)
§ 7.000.000 ΣΚΑΠΑΝΕΥΣ Α.Ε. (σύμβασις 27-5-70)	—	—	210,0	210,0	210,0	§ 7.000.000 SKAPANEUS S.A. (contract 27-5-70)
§ 5.000.000 ΣΚΑΠΑΝΕΥΣ Α.Ε. (σύμβασις 6-8-70)	—	—	150,0	150,0	150,0	§ 5.000.000 SKAPANEUS S.A. (contract 6-8-70)
§ 4.000.000 ΣΚΑΠΑΝΕΥΣ Α.Ε. (σύμβασις 3-11-70)	—	—	120,0	120,0	120,0	§ 4.000.000 SKAPANEUS S.A. (contract 3-11-70)
§ 3.000.000 ΣΚΑΠΑΝΕΥΣ Α.Ε. (σύμβασις 5-1-71)	—	—	—	90,0	90,0	§ 3.000.000 SKAPANEUS S.A. (contract 5-1-71)
§ 2.000.000 ΣΚΑΠΑΝΕΥΣ Α.Ε. (σύμβασις 30-1-71)	—	—	—	60,0	60,0	§ 2.000.000 SKAPANEUS S.A. (contract 30-1-71)
§ 2.600.000 ΣΚΑΠΑΝΕΥΣ Α.Ε. (σύμβασις 27-3-71)	—	—	—	78,0	78,0	§ 2.600.000 SKAPANEUS S.A. (contract 27-3-71)
§ 3.000.000 ΣΚΑΠΑΝΕΥΣ Α.Ε. (σύμβασις 27-3-71)	—	—	—	90,0	90,0	§ 3.000.000 SKAPANEUS S.A. (contract 27-3-71)

ΔΗΜΟΣΙΑ ΠΙΣΤΙΣ

XI: 1. Δημόσιον χρέος τῆς Ἑλλάδος κατὰ τὴν 31ην Δεκεμβρίου τῶν ἐτῶν 1968 μέχρι καὶ 1972 (συνέχεια) Public debt of Greece, as on the 31st of December 1968 through 1972 (continued)

Εἰς ἑκατομμύρια δραχμῶν τρεχοῦσης ἀγοραστικῆς δυνάμεως

Million drachmae at current prices

Τίτλος δανείου ἢ ὀφειλῆς	1968	1969	1970	1971	1972	Title of loan or debt
\$ 1.035.000 ΣΚΑΠΑΝΕΥΣ Α.Ε. (σύμβασις 11-8-71)	—	—	—	31,1	31,1	\$ 1.035.000 SKAPANEUS S.A. (contract 11-8-71)
\$ 3.500.000 Ξ.Ε.Κ.Τ.Ε. (σύμβασις 30-6-70) ...	—	—	105,0	105,0	105,0	\$ 3.500.000 X.E.K.T.E. (contract 30-6-70)
\$ 3.500.000 Ξ.Ε.Κ.Τ.Ε. (σύμβασις 30-6-70) ..	—	—	105,0	105,0	105,0	\$ 3.500.000 X.E.K.T.E. (contract 30-6-70)
\$ 11.667.000 Ε.Τ.Ε.Θ. Α.Ε. (σύμβασις 29-7-70)	—	—	350,0	350,0	350,0	\$ 11.667.000 E.T.E.Θ. S.A. (contract 29-7-70)
\$ 7.500.000 ΕΡΓΟΛΗΠΤΙΚΗ Α.Ε. (σύμβασις 23-10-70)	—	—	225,0	225,0	225,0	\$ 7.500.000 ERGOLIPTIKI S.A. (contract 23-10-70)
\$ 60.000.000 Τραπεζῆς Ἑλλάδος (σύμβασις 29-10-71)	—	—	—	1.800,0	1.800,0	\$ 60.000.000 Bank of Greece (contract 29-10-71)
\$ 30.000.000 (σύμβασις 22-3-72)	—	—	—	—	900,0	\$ 30.000.000 (contract 22-3-72)
\$ 70.000.000 (σύμβασις 3-6-72)	—	—	—	—	2.100,0	\$ 70.000.000 (contract 3-6-72)
\$ 70.000.000 (σύμβασις 12-12-72)	—	—	—	—	2.100,0	\$ 70.000.000 (contract 12-12-72)
\$ 25.000.000 (σύμβασις 14-11-72)	—	—	—	—	750,0	\$ 25.000.000 (contract 14-11-72)
Δάνεια καὶ ὀφειλαὶ εἰς χρυσὸν	762,5	762,5	1.047,5	1.047,5	1.049,7	Loans and debts in gold
Δάνειον Τραπεζῆς Ἑλλάδος διὰ τὴν εἰς χρυσὸν καταβολὴν τοῦ 1/4 τῆς συμμετοχῆς τῆς Ἑλλάδος εἰς τὸ κεφάλαιον τοῦ Διεθνοῦς Νομισματικοῦ Ταμείου	749,9	749,9	1.034,9	1.034,9	1.034,9	Loan from the Bank of Greece for 1/4 quota payment for the participation of Greece in the capital of International Monetary Fund
Δάνειον Τραπεζῆς Ἑλλάδος εἰς χρυσὸν διὰ τὴν καταβολὴν τοῦ 1/10 τῆς συμμετοχῆς εἰς τὸν Διεθνή Ὀργανισμόν Ἀναπτύξεως	7,6	7,6	7,6	7,6	7,6	Loan from the Bank of Greece for 1/10 quota payment for the participation of Greece in the International Development Fund
Ευμμετοχὴ εἰς Κεφάλαιον Δανείου Τραπεζῆς Ἀναπτύξεως	5,0	5,0	5,0	5,0	7,3	Participation in Development Bank's loan capital
Κυμαινόμενον χρέος εἰς δραχμάς	12.840,0	15.720,0	19.700,0	24.100,0	31.700,0	Floating debt in drachmae
Ἔντοκα Γραμμάτια Ν.Δ. 3745/57	12.840,0	15.720,0	19.700,0	24.100,0	31.700,0	Interest bearing treasury bills, L.D. 3745/57
Δάνεια νόμων 828 καὶ 959 τοῦ 1943 εἰς αὐτοῦσια χρεόγραφα	15,2	21,6	23,1	23,7	39,8	Loans in bonds under laws 828 and 959 in the year 1943
Ὀνομαστικὴ ἀξία ὀφειλομένων τίτλων	15,2	21,6	23,1	23,7	39,8	Nominal value of bonds due

Σημ.: Πέραν τῶν ἀνωτέρω δανείων, τὰ ὁποῖα ἐξυπηρετοῦνται μὲσω τοῦ Ὑπουργείου Οἰκονομικῶν, ἔχουν συναφθῆ καὶ ἕτερα δύο ἐξυπηρετούμενα μὲσω τοῦ Ὑπουργείου Ἐξωτερικῶν, ἀνερχόμενα τὸ μὲν ἓν συναφθὲν τὴν 3-6-58 εἰς τὸ ποσὸν τῶν \$ 70.000, τὸ δὲ ἕτερον συναφθὲν τὴν 1-11-60 εἰς τὸ ποσὸν τῶν \$ 50.000.

Note: Besides the above loans regulated through the Ministry of Finance, another two loans have been raised regulated through the Ministry of Foreign Affairs, namely: \$ 70.000 raised on 3-6-58, and \$ 50.000 on 1-11-60.



XI : 2. Πληρωμαί δι' έξυπνρήτησιν δημοσίου χρέους. Οίκον. έτη 1967 μέχρι και 1972
Payments related with public credit obligations. Fiscal years 1967 through 1972

Είς χιλιάδας δραχμών

Thousand drachmae

	1967	1968	1969	1970	1971	1972	
Σύνολον τόκων και χρεολυ- σίων	2.827.616	3.596.370	4.800.226	6.102.631	7.083.965	7.983.612	Total debt interest and amortizations
Τόκοι Δημοσίου χρέους	1.474.660	1.770.245	2.166.951	2.814.032	3.230.200	3.746.302	Public debt interest
Τόκοι έσωτερικού	976.393	1.284.201	1.621.470	2.202.955	2.607.964	3.174.968	Interior interest
Τόκοι έξωτερικού	498.267	486.044	545.481	611.077	622.235	571.334	Foreign interest
Χρεολύσια Δημοσίου χρέους	1.240.562	1.698.483	2.492.339	3.083.200	3.628.680	3.909.993	Public debt amortizations
Χρεολύσια έσωτερικού	608.578	1.152.105	1.960.446	2.501.527	2.711.627	2.918.817	Interior amortizations
Χρεολύσια έξωτερικού	631.985	546.378	531.893	581.673	917.052	991.176	Foreign amortizations
Δαπάναι Δημοσίου χρέους	102.298	120.664	125.552	151.869	189.989	275.377	Public debt expenses
Πληρωμαί ύποχρεώσεων του Δη- μοσίου έξ αναλαμβανόμενων ύπ' αυτού έγγυήσεων ύπερ τρίτων	10.096	6.978	15.384	53.530	35.096	51.940	Payments relating with state guarantees in favour of third parties

XI : 3. 'Υπόλοιπα χορηγηθέντων ύπό του Κράτους πρός τρίτους δανείων. Οίκον. έτη 1965 μέχρι και 1972
Balances of loans extended by the Government to third parties. Fiscal years 1965 through 1972

Είς χιλιάδας δραχμών

Thousand drachmae

Κατηγορία οικονομικών μονάδων Categories of borrowers	'Υπόλοιπα κατά την 31ην Δεκεμβρίου — Balances as on December 31st							
	1965	1966	1967	1968	1969	1970	1971	1972
Σύνολον—Total	1.472.082	2.023.663	2.505.362	3.121.839	3.192.087	3.765.259	3.010.837	3.098.800
Κρατικά 'Υπηρε. και διάφο- ρα ΝΠΔΔ—State serv- ices and various Public Legal Entities	775.662	985.905	1.250.868	1.682.730	2.000.468	2.546.454	1.732.908	1.784.713
Σιδηροδρομικά έπιχειρήσεις —Railways	10.586	12.586	14.586	24.586	34.586	53.586	85.586	100.586
'Οργανισμοί κοινωνικής ά- σφαλίσεως—Social secu- rity organizations	232.721	368.331	439.544	439.357	439.698	436.358	433.606	431.799
Μητροπόλεις και λοιποί έκ- κλησιαστικοί οργανισμοί —Cathedrals and other church organizations	30.108	29.840	29.473	29.139	29.035	28.894	29.126	28.889
Δήμοι και Κοινότητες—Mu- nicipalities and Com- munes	203.025	378.661	485.556	481.005	323.320	298.237	274.250	252.304
'Επιχειρήσεις δημοσίας ύφε- λείας—Public utility enterprises	204.043	232.650	268.649	311.345	348.676	385.670	439.371	484.571
Διάφορα ΝΠΙΔ και τρίτοι —Various Private Legal Entities and third par- ties	14.661	14.413	15.411	15.175	14.977	14.870	14.804	14.754
Δάνεια δημοσίων υπαλλήλων και συνταξιούχων—Loans to civil servants and pensioners	1.275	1.275	1.275	138.502	1.327	1.190	1.187	1.184

XII. ΕΣΟΔΑ ΚΑΙ ΕΞΟΔΑ ΝΟΜΙΚΩΝ ΠΡΟΣΩΠΩΝ ΔΗΜΟΣΙΟΥ ΔΙΚΑΙΟΥ REVENUE AND EXPENDITURES OF PUBLIC LEGAL ENTITIES

**XII: 1. Έσοδα και έξοδα Νομικών Προσώπων Δημοσίου Δικαίου, κατά κατηγορίας αυτών.
Οίκον. έτη 1967 μέχρι και 1971**

Revenue and expenditures of Public Legal Entities, by categories. Fiscal years 1967 through 1971

Είς εκατομμύρια δραχμών

Million drachmae

Κατηγορία Νομικών Προσώπων	1967	1968	1969	1970	1971	Categories of Legal Entities
<i>Έσοδα — Revenue</i>						
Σύνολον	34.966	38.567	46.024	51.128	53.233	Total
Τοπική Αυτοδιοίκησης	3.546	3.699	4.926	4.994	5.222	Local Government
Άποκεντρωμένοι Δημόσιαι Έπιχειρήσεις	1.469	1.541	1.688	1.710	1.973	Decentralised Government Services
Δημόσιαι Έπιχειρήσεις	2.817	3.193	3.648	4.349	5.196	Public Enterprises
Έκπαίδευσις	1.020	1.031	1.024	1.228	1.291	Education
Μορφωτικοί σκοποι	278	287	303	354	530	Cultural purposes
Κοινωνική Πρόνοια	343	348	427	494	520	Social Welfare
Υγεία	1.188	1.487	1.402	1.592	1.754	Health
Κοινωνική Άσφάλισις	17.200	20.308	22.688	25.318	27.430	Social Security
Δημόσια Έργα	5.197	4.342	7.532	8.945	(1) 8.396	Public Works
Σιδηρόδρομοι	1.396	1.774	1.952	1.669	(2) —	Railways
Λοιπά	511	556	434	476	921	Other
<i>Έξοδα — Expenditures</i>						
Σύνολον	34.522	35.843	42.170	47.894	46.681	Total
Τοπική Αυτοδιοίκησης	3.483	3.676	4.610	4.986	5.326	Local Government
Άποκεντρωμένοι Δημόσιαι Έπιχειρήσεις	1.445	1.431	1.625	1.641	1.785	Decentralised Government Services
Δημόσιαι Έπιχειρήσεις	2.547	2.823	3.074	3.826	3.211	Public Enterprises
Έκπαίδευσις	1.001	942	1.031	1.231	1.289	Education
Μορφωτικοί σκοποι	273	264	312	340	488	Cultural purposes
Κοινωνική Πρόνοια	337	366	378	468	494	Social Welfare
Υγεία	1.135	1.314	1.431	1.546	1.704	Health
Κοινωνική Άσφάλισις	17.394	18.987	19.932	22.551	24.049	Social Security
Δημόσια Έργα	4.990	3.796	7.451	8.660	(1) 7.594	Public Works
Σιδηρόδρομοι	1.508	1.777	1.958	2.243	(2) —	Railways
Λοιπά	409	468	369	401	741	Others

(1) Δεν υπάρχουν πλήρη στοιχεία.

(2) Μετετράπησαν εις Α.Ε.

(1) Incomplete figures.

(2) Changed to Société Anonyme.

XII : 2. Έσοδα Νομικῶν Προσώπων Δημοσίου Δικαίου, κατὰ κατηγορίας. Οἶκον. ἔτη 1967 μέχρι καὶ 1971
 Revenue of Public Legal Entities, by categories. Fiscal years 1967 through 1971

Εἰς ἑκατομμύρια δραχμῶν

Million drachmae

Κατηγορία ἐσόδων	1967	1968	1969	1970	1971	Categories of revenue
Σύνολον	34.966,4	38.566,9	46.023,9	51.128,2	53.233,5	Total
"Άμεσοι φόροι	163,7	127,6	140,3	103,2	244,2	Direct taxes
"Έμμεσοι φόροι	909,9	955,8	963,6	1.224,3	1.108,9	Indirect taxes
Φόροι ἀποδιδόμενοι ὑπὸ τοῦ Κράτους	1.499,2	1.172,7	1.704,2	1.489,1	1.516,4	Taxes allocated by the State
Δικαιώματα καὶ τέλη	1.111,4	1.210,6	1.836,8	1.878,1	2.208,4	Duties and dues
Προαιρετικαὶ εἰσφοραὶ	—	—	—	—	—	Voluntary contributions
Ύποχρεωτικαὶ εἰσφοραὶ ...	418,3	484,3	580,4	670,4	564,6	Obligatory contributions
Εἰσφοραὶ ἐργοδότην	6.156,4	6.715,5	7.661,7	8.360,4	9.568,7	Contributions of employers
Εἰσφοραὶ ἡσφαλισμένου ...	6.298,7	7.326,7	8.144,1	9.193,5	9.832,2	Contributions of employees
Κοινωνικὴ εἰσφορὰ	3.520,7	3.720,0	4.137,8	4.409,7	4.536,5	Social contribution
Πρόσοδοι ἐξ ἐπιχειρηματικῆς δράσεως	3.168,9	3.868,1	3.336,7	3.771,5	3.387,3	Proceeds from entrepreneurial activity
Πρόσοδοι ἐκ περιουσίας ..	1.757,5	2.013,2	3.027,5	3.898,6	3.771,4	Proceeds from property
Προῶν ἐκποίησης περιουσίας	129,0	106,1	154,9	194,8	243,1	Proceed from sale of property
Δάνεια	1.818,1	1.396,3	1.390,0	1.255,5	1.171,6	Proceeds from loans
"Έρανοι, δωρεαὶ κλπ.	36,4	29,4	39,3	65,3	73,2	Collections, donations etc.
"Επιχορηγήσεις	6.764,6	7.974,4	11.224,3	12.269,8	12.591,4	Subsidies
Κρατήσεις ὑπὲρ τρίτων ...	248,0	269,9	325,8	492,3	494,3	Retentions in favour of third parties
Εἰσπράξεις ἐκ χορηγηθέντων δανείων	—	2,0	—	—	—	Receipts from loans extended to third parties
"Έσοδα ἐξ ἐπανορθώσεων ..	—	—	—	—	—	Revenue from reparations
Λοιπὰ ἔσοδα	523,0	605,6	657,0	998,3	1.037,7	Other revenue
"Έσοδα παρελθόντων ἐτῶν .	442,5	588,4	699,5	853,5	883,6	Revenue of previous years



ΧΠ : 3. Έξοδα Νομικών Προσώπων Δημοσίου Δικαίου, κατά κατηγορίας.
Οίκον. έτη 1967 μέχρι και 1971

Expenditures of Public Legal Entities, by categories. Fiscal years 1967 through 1971

Είς εκατομύρια δραχμών

Million drachmae

Κατηγορία εξόδων	1967	1968	1969	1970	1971	Categories of expenditures
Σύνολον	34.521,9	35.842,5	42.170,1	47.893,6	46.680,9	Total
Μισθοί και ήμερομίσθια ..	4.899,1	5.141,0	5.581,9	6.238,1	5.501,2	Salaries and wages
Εισφοραί εις ασφαλιστικούς οργανισμούς δια ασφάλισιν προσωπικού	378,5	342,9	374,2	417,8	459,7	Contributions to security funds for personnel's insurance
Γενικά έξοδα	2.567,8	2.702,0	2.974,0	3.435,9	3.581,4	General expenses
Άγορά γηπέδων και ακινήτων	177,9	291,2	388,6	591,3	778,2	Purchase of lots and buildings
Άγορά μηχανημάτων ...	127,3	140,7	131,5	162,9	133,6	Purchase of machinery
Άγορά μηχανών γραφείου	7,1	4,6	5,3	9,2	17,1	Purchase of office machines
Άγορά αυτοκινήτων ...	31,3	20,1	21,3	47,9	30,2	Purchase of motor cars
Δαπάναι επίσειυής και συντηρήσεως έργων	846,4	983,0	1.192,9	1.227,7	1.421,8	Expenses for repairs and maintenance
Κατασκευαί	6.142,0	4.970,8	9.065,5	9.373,1	8.063,4	Constructions
Συντάξεις	10.014,3	11.295,9	12.122,0	13.397,3	14.275,7	Pensions
Βοηθήματα, παροχαί προνοίας	2.804,1	3.204,5	3.118,6	4.182,9	4.039,4	Allowances, welfare benefits
Παροχαί άνεργίας	861,7	743,2	597,0	531,3	404,1	Unemployment benefits
Παροχαί άσθενείας	2.690,1	2.796,8	3.179,7	3.560,6	3.767,1	Sickness benefits
Χορήγησις δανείων προς τρίτους	30,6	49,0	152,6	92,8	220,8	Loans to third parties
Συνδρομαί και έπιχορηγήσεις	749,7	753,1	586,8	985,8	777,4	Subsidies and subscriptions
Άπόδοσις εισπραχθεισών ύπερ τρίτων κρατήσεων	348,7	280,2	416,4	444,2	338,9	Restitution of amounts collected in favour of third parties
Τόκοι δανείων	584,8	742,0	905,3	1.166,6	1.348,6	Interest on loans
Έπιστροφαί δανείων	437,2	376,8	402,2	635,7	420,7	Repayment of loans
Έπιστροφαί άχρεωστήτως εισπραχθέντων	9,3	3,8	8,6	58,0	115,2	Reimbursement of amounts unduly collected
Φόροι προς τὸ Δημόσιον	72,1	75,7	92,0	94,6	37,3	Government taxes
Άγορά όμολογιών	20,2	66,5	31,8	13,9	26,1	Purchase of bonds
Λοιπά έξοδα	247,0	228,6	261,3	729,6	532,4	Other expenditures
Έξοδα παρελθόντων οικονομικών ετών	474,6	629,9	560,6	526,4	390,6	Expenditures of previous fiscal years

XIII. ΚΙΝΗΣΙΣ ΠΡΟΣΩΠΙΚΟΥ — PERSONNEL MOVEMENT

XIII: 1. Δημόσιοι υπάλληλοι κατά Ύπουργεία*. Έτη 1967 μέχρι και 1972
Civil servants by Ministries*. Years 1967 through 1972

Ύπουργεία	Δημόσιοι πολιτικοί υπάλληλοι κατά την 31ην Δεκεμβρίου Civil servants as on December 31st						Ministries
	1967	1968	1969	1970	1971 ⁽²⁾	1972	
Σύνολον	129.726	130.588	132.568	132.268	132.820	137.143	Total
A' Δημόσιοι πολιτικοί υπάλληλοι ..	98.210	98.237	99.806	99.542	100.912	104.625	A. Civil servants
Βουλή	369	324	324	324	324	324	Parliament
Πρωθυπουργός και εξ αυτού εξαρ- τώμενοι υπηρέσειαι Ύπουργείον Προεδρ. Κυβερνήσεως ⁽⁴⁾	—	—	—	5	9	20	Prime Minister and Services attached to him Prime Minister's Office ⁽⁴⁾
» Οικονομικών	14.653	14.535	14.350	14.241	14.329	15.179	Ministry of: Finance
» Συντονισμού	661	656	655	1.058	1.068	1.082	» Coordination
» Έξωτερικών	823	847	852	857	876	935	» Foreign Affairs
» Δικαιοσύνης	6.063	6.026	6.230	6.434	6.652	6.771	» Justice
» Έσωτερικών	2.329	2.282	2.275	2.424	2.498	(5)2.717	» Interior
» Δημ. Τάξεως	459	429	396	422	452	508	» Public Security Forces
» Δημοσίων Έργων	1.845	1.797	1.762	2.384	2.359	2.411	» Public Works
» Συγκοινωνιών	7.078	6.943	6.930	(1) 1.412	1.410	1.410	» Transport
» Έθνικης Παιδείας και Θρησκευμάτων	44.607	45.263	46.701	47.703	48.225	50.246	» National Education and Religion
» Έμπορίου	1.596	1.537	1.488	1.721	1.673	1.625	» Commerce
» Βιομηχανίας	575	521	536	677	679	682	» Industry
» Έργασίας	449	423	410	390	467	465	» Labour
» Γεωργίας	5.581	5.615	5.506	7.428	7.579	7.715	» Agriculture
» Κοιν. Ύπηρεσιών	5.832	5.829	6.019	6.611	6.733	6.811	» Social Welfare Services
» Πολιτισμού και Έπι- στημών ⁽³⁾	—	7	» Culture and Scien- ces ⁽³⁾
» Έθνικης Άμύνης	4.289	4.135	3.957	3.929	3.928	3.928	» National Defence
» Έμπορικης Ναυτιλίας ⁽³⁾	49	45	42	74	83	244	» Mercantile Marine ⁽³⁾
» Βορείου Έλλάδος ⁽³⁾ ...	—	—	—	24	22	—	» Northern Greece ⁽³⁾
B' Σώματα Άσφαλείας	31.516	32.351	32.762	32.726	31.908	32.518	B. Public Security Forces

* Προσωρινά στοιχεία.

(1) Κατά τὸ ἔτος 1970 5.891 ταχυδρομικοί Ύπάλληλοι ὑπῆ-
χθησαν εἰς τὸν αὐτόνομον Ὄργανισμὸν τῶν ΕΛ-ΤΑ.

(2) Ἀναθεωρηθέντα στοιχεία.

(3) Ἀναφέρεται ὁ ἀριθμὸς ὁ προκύπτων μόνον ἀπὸ τὴν διαφο-
ρὰν μεταξὺ διορισμῶν καὶ ἐξόδων ὑπαλλήλων.

(4) Κατὰ τὸ ἔτος 1972 ὡς Ύπουργεῖον Κυβερνητικῆς Πολιτικῆς.

(5) Περιλαμβάνονται διὰ τὸ ἔτος 1972 καὶ οἱ ὑπάλληλοι τοῦ
Ύπουργείου Βορείου Ἑλλάδος.

* Provisional data.

(1) In 1970, 5.891 Post Office employees were transfer-
red to the independent Organization of EL-TA
(Greek Post Service).

(2) Revised data

(3) Number obtained from the difference between appoint-
ments and dismissals of employees.

(4) In 1972, Ministry of Governmental Policy.

(5) Including also employees of the Ministry of Northern
Greece.

ΚΙΝΗΣΙΣ ΠΡΟΣΩΠΙΚΟΥ

ΧΙΙΙ : 2. Διορισθέντες και εξελθόντες (κατά αίτιαν εξόδου) δημόσιοι πολιτικοί υπάλληλοι, κατά 'Υπουργεία, από 1ης 'Ιανουαρίου μέχρι 31ης Δεκεμβρίου 1972 *

Civil servants appointed or retired, by reason of retirement and by Ministries, as from January 1st through December 31st, 1972 *

'Υπουργεία	Διορισθέντες Appointed	'Εξελθόντες Retired	Αίτια εξόδου — Reason of retirement					Ministries	
			'Όριον ηλικίας Age limit	Παραίτησις Resignation	'Απόλυσις Dismissal	'Ασθένεια Illness	Θάνατος Death		Μετάταξις Transference
Σύνολον	7.191	2.868	421	1.753	436	182	76	—	Total
A' Δημόσιοι πολιτικοί υπάλληλοι	5.268	1.555	258	941	275	40	41	—	A. Civil servants
Βουλή.....	—	—	—	—	—	—	—	—	Parliament
Πρωθυπουργός και εξ αυτού εξαρ- τώμενοι 'Υπηρεσίαι	11	—	—	—	—	—	—	—	Prime Minister and Services attached to him
'Υπουργείον Προεδρίας Κυβερνή- σεως (1)	—	1	—	1	—	—	—	—	Prime Minister's Office (1)
» Οικονομικών	1.069	219	56	112	40	4	7	—	Ministry of: Finance
» Συντονισμού	27	13	1	8	1	2	1	—	» Coordination
» 'Εξωτερικών	72	13	9	3	1	—	—	—	» Foreign Affairs
» Δικαιοσύνης	221	102	23	56	17	3	3	—	» Justice
» 'Εσωτερικών	233	36	2	30	2	1	1	—	» Interior
» Δημοσίας Τάξεως ..	84	28	7	16	5	—	—	—	» Public Security
» Δημ. 'Εργων.....	118	66	23	33	7	2	1	—	» Public Works
» Συγκοινωνιών	—	—	—	—	—	—	—	—	» Transport
» 'Εθν. Παιδείας και Θρησκευμάτων	2.784	763	66	492	172	16	17	—	» Nat. Education and Religion
» 'Εμπορίου	35	83	13	59	4	3	4	—	» Commerce
» Βιομηχανίας	29	26	2	18	3	3	—	—	» Industry
» 'Εργασίας	8	10	1	8	—	—	1	—	» Labour
» Γεωργίας	275	139	45	72	17	2	3	—	» Agriculture
» Κοιν. 'Υπηρεσιών ..	112	34	5	25	3	—	1	—	» Social Servi- ces Welfare
» Πολιτισμοῦ καὶ 'Επι- στημῶν	9	2	2	—	—	—	—	—	» Culture and Sciences
» 'Εθν. 'Αμύνης	—	—	—	—	—	—	—	—	» National Defence
» 'Εμπορικῆς Ναυτιλίας	181	20	3	8	3	4	2	—	» Mercantile Marine
» Βορείου 'Ελλάδος ..	—	—	—	—	—	—	—	—	» Northern Greece
B' Σώματα 'Ασφαλείας	1.923	1.313	163	812	161	142	35	—	B. Public Security Forces
'Υπουργείον Δημοσίας Τάξεως ..	1.923	1.313	163	812	161	142	35	—	Ministry of Public Security
» 'Εμπορικῆς Ναυτιλίας	—	—	—	—	—	—	—	—	» Mercantile Marine

* Προσωρινὰ στοιχεία.

(1) Κατὰ τὸ ἔτος 1972 ὡς 'Υπουργεῖον Κυβερνητικῆς Πολιτικῆς.

* Provisional data.

(1) In 1972, Ministry of Governmental Policy.

ΧΙΠ: 3. Συνταξιούχοι* τοῦ Κράτους, κατὰ κατηγορίας. Ἔτη 1964 μέχρι καὶ 1972
Number and categories of State pensioners*. Years 1964 through 1972

Κατηγορίαι συνταξιούχων Categories of pensioners	1964	1965	1966	1967	1968	1969	1970	1971	1972
Γενικὸν σύνολον } Grand total	153.428	156.286	157.160	157.401	158.305	159.588	161.806	164.418	167.064
Κανονικοὶ συνταξιούχοι—Reg- ular pensioners	79.449	81.276	84.964	86.361	88.274	90.601	94.683	99.292	102.891
Στρατιωτικοὶ—Army	33.250	33.321	34.332	34.876	35.863	36.333	37.163	38.070	38.957
Ναυτικοὶ—Navy	4.998	5.010	5.055	5.141	5.228	5.311	5.395	5.428	5.586
Πολιτικοὶ—Civil service ...	41.135	42.883	45.514	46.276	47.113	48.886	52.055	55.745	58.306
Προσωπικαὶ συντάξεις—Per- sonal pensions	57	54	55	62	65	71	70	49	42
Εἰδικαὶ τινες περιοδικαὶ ἀπο- ζημιώσεις—Some special cases of periodically re- curring compensations ..	9	8	8	6	5	—	—	—	—
Συνταξιούχοι ἐκ πολέμου— War-pensioners	73.979	75.010	72.196	71.040	70.031	68.987	67.123	65.126	64.173
Πολέμων 1912-22 Wars	16.880	16.242	15.326	14.915	14.529	14.144	13.503	12.825	12.260
Ἀξιωματικοὶ—Officers ..	929	883	835	808	801	773	738	718	714
Ὀπλίται—Privates	15.951	15.359	14.491	14.107	13.728	13.371	12.765	12.107	11.546
Πολέμων 1940-49 Wars	50.432	52.190	50.437	49.667	49.137	48.550	47.455	46.143	44.952
Ἀξιωματικοὶ—Officers ..	4.019	4.228	4.085	4.002	3.974	3.888	3.808	3.647	3.544
Ὀπλίται—Privates	46.413	47.962	46.352	45.665	45.163	44.662	43.647	42.496	41.408
Ἄλλοι—Others	6.667	6.578	6.433	6.458	6.365	6.293	6.165	6.158	6.961
Δημόσιοι ὑπάλληλοι—Civil servants	1.528	1.606	1.538	1.493	1.459	1.437	1.393	1.341	1.292
Πολῖται ἀμάχου πληθυσμ. ⁽¹⁾ — Non-combatant popula- tion ⁽¹⁾	4.181	4.132	4.182	4.278	4.245	4.244	4.215	4.316	5.212
Βοηθηματοῦχοι Ν 2208—Ben- eficiaries for aid under Law 2208	—	—	—	—	—	—	—	—	—
Βοηθηματοῦχοι ἀμάχου πλη- θυσμοῦ—Beneficiaries from non-combatant popula- tion	958	840	713	687	661	612	557	501	457

* Τὰ στοιχεῖα ἀναφέρονται εἰς τὸ τέλος ἐκάστου οἰκονομικοῦ ἔτους.

(1) Περιλαμβάνονται καὶ τῆς Ἐθνικῆς Ἀντιστάσεως.

* The data refer to the end of each fiscal year.

(1) Including National Resistance.

