



ΕΛΛΗΝΙΚΗ ΔΗΜΟΚΡΑΤΙΑ
ΕΘΝΙΚΗ ΣΤΑΤΙΣΤΙΚΗ ΥΠΗΡΕΣΙΑ ΤΗΣ ΕΛΛΑΔΟΣ
HELLENIC REPUBLIC
NATIONAL STATISTICAL SERVICE OF GREECE

ΣΤΑΤΙΣΤΙΚΗ ΕΠΕΤΗΡΙΣ ΔΗΜΟΣΙΩΝ ΟΙΚΟΝΟΜΙΚΩΝ

STATISTICAL YEARBOOK
OF PUBLIC FINANCE

1972



ΑΘΗΝΑΙ 1973 ATHENS

ΕΛΛΗΝΙΚΗ ΔΗΜΟΚΡΑΤΙΑ
ΥΠΟΥΡΓΕΙΟ ΠΑΙΔΕΙΑΣ, ΕΡΕΥΝΑΣ ΚΑΙ ΘΡΗΣΚΕΥΜΑΤΩΝ
ΙΝΣΤΙΤΟΥΤΟ ΤΕΧΝΟΛΟΓΙΑΣ ΥΠΟΛΟΓΙΣΤΩΝ ΚΑΙ ΕΚΔΟΣΕΩΝ ΔΙΔΑΚΤΙΚΩΝ ΒΙΒΛΙΩΝ
ΔΙΕΥΘΥΝΣΗ ΣΥΓΓΡΑΜΜΑΤΩΝ ΚΑΙ ΒΙΒΛΙΟΔΟΜΙΑΣ



ΠΕΡΙΕΧΟΜΕΝΑ — CONTENTS

	Σελίς Page	
Πρόλογος	9-11	Preface
Γενικά παρατηρήσεις	13	General notes
Συνοπτική ανάλυσις εσόδων και εξόδων του κράτους κατά το οικονομικόν έτος 1971	14	Summary analysis of State revenue and expenditures in the fiscal year 1971
Πίναξ		Table
I. ΦΟΡΟΛΟΓΙΑ ΚΡΑΤΟΥΣ ΚΑΙ ΝΠΔΔ		I. TAXATION OF THE STATE AND LEGAL ENTITIES
1. Άμεσοι και έμμεσοι φόροι Κράτους και ΝΠΔΔ. Οικονομικά έτη 1966 μέχρι και 1971	34	1. Direct and indirect taxes of the State and Public Legal Entities. Fiscal years 1966 through 1971
II. ΕΣΟΔΑ - ΕΞΟΔΑ		II. REVENUE - EXPENDITURES
1. Έσοδα και έξοδα του κρατικού προϋπολογισμού, βάσει των γενικών απολογισμών του Γενικού Λογιστηρίου του Κράτους. Οικονομικά έτη 1961 μέχρι και 1971	35	1. State budget revenue and expenditures on the basis of the records of the General Accounting Office. Fiscal years 1961 through 1971
2. Έσοδα και έξοδα του κρατικού προϋπολογισμού. Οικονομικά έτη 1961 μέχρι και 1971	36	2. Revenue and expenditures of ordinary State budget. Fiscal years 1961 through 1971
3. Άποτελέσματα δημοσιονομικής διαχείρισεως. Οικονομικά έτη 1966 μέχρι και 1971	37	3. Cash transaction of the State. Fiscal years 1966 through 1971
4. Πηγαί καλύψεως έλλειμμάτων δημοσιονομικής διαχειρίσεως. Οικονομικά έτη 1833 μέχρι και 1971	38	4. Sources of financing deficits of State cash transactions. Fiscal years 1833 through 1971
5. Εισπράξεις και πληρωμαί των Δημοσίων Ταμείων, επί τη βάσει του κρατικού προϋπολογισμού, κατά γεωγραφικά διαμερίσματα και νομούς. Οικονομικά έτη 1967 μέχρι και 1971	40	5. Receipts and payments of Public Cashiers on the basis of the State budget, by geographic regions and departments. Fiscal years 1967 through 1971
6. Εισπράξεις υπό των Δημοσίων Ταμείων κατά μήνα. Οικονομικά έτη 1966 μέχρι και 1971	44	6. Receipts effected by Public Cashiers by month. Fiscal years 1966 through 1971
7. Πληρωμαί υπό των Δημοσίων Ταμείων κατά μήνα. Οικονομικά έτη 1966 μέχρι και 1971	44	7. Payments effected by Public Cashiers by month. Fiscal years 1966 through 1971
8. Εισπράξεις εξ έγχωρίων πόρων (πλην δανείων) και πληρωμαί των Δημοσίων Ταμείων, κατά γεωγραφικά διαμερίσματα. Οικονομικά έτη 1967 μέχρι και 1971	45	8. Receipts from domestic sources (excl. loans) and payments of Public Cashiers, by geographic regions. Fiscal years 1967 through 1971
III. ΕΣΟΔΑ		III. REVENUE
1. Συνολικά και κατ' άτομον έσοδα εκ φορολογίας του Κράτους, εν συγκρίσει προς το ακαθάριστον έθνικόν εισόδημα. Οικονομικά έτη 1961 μέχρι και 1971	46	1. Total and per capita taxation revenue in comparison with gross national income. Fiscal years 1961 through 1971
2. Έξελίξεις των εσόδων του Κράτους (προϋπολογισθέντα, βεβαιωθέντα, εισπραχθέντα). Οικονομικά έτη 1961 μέχρι και 1971	47	2. Development of State revenue (estimated, assessed, collected). Fiscal years 1961 through 1971
3. Έσοδα εκ φορολογίας του Κράτους, κατά κυρίας πηγάς. Σύνολον Έλλάδος, Περιφέρεια Πρωτευούσης, Λοιπή Χώρα. Οικονομικά έτη 1967 μέχρι και 1971	48	3. State taxation revenue, by principal sources. Total Greece, Greater Athens, rest of Greece. Fiscal years 1967 through 1971
4. Άνάλυσις εσόδων κρατικού προϋπολογισμού, κατά πηγάς προελεύσεως αυτών. Οικονομικά έτη 1966 μέχρι και 1971	49	4. Analysis of the State budget revenue, by sources of origin. Fiscal years 1966 through 1971
5. Έσοδα εκ φορολογίας του Κράτους, κατά κυρίας πηγάς προελεύσεως αυτών και κύρια κέντρα εισπράξεως. Οικονομικά έτη 1966 μέχρι και 1971	51	5. State taxation revenue, by principal sources and main collecting centres. Fiscal years 1966 through 1971
IV. ΦΟΡΟΛΟΓΙΑ ΕΙΣΟΔΗΜΑΤΟΣ		IV. INCOME TAXATION
1. Σύγκριστις του δηλωθέντος οικογενειακού εισοδήματος μετά του έθνικου τοιούτου, κατά τά έτη 1964 μέχρι και 1971	53	1. Comparison between family and national income, in the years 1964 through 1971
2. Δηλωθέν εισόδημα επ' ονόματι του συζύγου και της συζύγου, κατά πηγήν προελεύσεως. Οικονομικά έτη 1964 μέχρι και 1971	55	2. Income reported on account of husband and wife, by sources of origin. Fiscal years 1964 through 1971
3. Άριθμός φορολογουμένων, δηλωθέν οικογενειακόν εισόδημα, άλλαγαί και εκπτώσεις, φορολογητέον εισόδημα και φόρος, κατά βασικά επίπεδα δηλωθέντος εισοδήματος. Οικονομικά έτη 1966 μέχρι και 1971	56	3. Number of tax payers, family income reported, exemptions and deductions, taxable income and tax, by basic scale of reported income. Fiscal years 1966 through 1971
4. Δηλωθέν οικογενειακόν εισόδημα, κατά πηγήν προελεύσεως. Σύνολον Έλλάδος, Περιφέρεια Πρωτευούσης, Λοιπή Χώρα. Οικονομικά έτη 1966 μέχρι και 1971	57	4. Family income reported by sources. Total Greece, Greater Athens and rest of Greece. Fiscal years 1966 through 1971

5. Αριθμός φορολογουμένων, δηλωθέν οικογενειακών εισόδημα, απαλλαγαι και έκπτώσεις, φορολογητέον εισόδημα και φόρος. Σύνολον Ἑλλάδος, Περιφέρεια Πρωτεύουσας, Λοιπή Χώρα. Οικονομικά ἔτη 1966 μέχρι και 1971
6. Αριθμός φορολογουμένων, δηλωθέν οικογενειακών εισόδημα, απαλλαγαι και έκπτώσεις, φορολογητέον εισόδημα και φόρος, καθ' ομάδας επαγγελματιών. Οικονομικά ἔτη 1967 μέχρι και 1971
7. Νομικά Πρόσωπα, δηλωθέν κέρδη ἢ ζημίας, κατ' εἶδος νομικῆς αὐτῶν μορφῆς. Οικονομικά ἔτη 1967 μέχρι και 1971
8. Νομικά Πρόσωπα, συνολικόν φορολογητέον εισόδημα αὐτῶν, διακρινόμενον εἰς διανεμηθέν ἢ μή, και ἀναλογῶν φόρος, κατὰ κλάδους οικονομικῆς δραστηριότητος. Οικονομικά ἔτη 1967 μέχρι και 1971
9. Νομικά Πρόσωπα, δηλωθέν και φορολογητέον εισόδημα αὐτῶν, ἀναλογῶν φόρος, ἀφορολόγητοι κρατήσεις και δηλωθεῖσα ζημία. Σύνολον Ἑλλάδος, Περιφέρεια Πρωτεύουσας, Λοιπή Χώρα. Οικονομικά ἔτη 1969 μέχρι και 1971

V. ΦΟΡΟΛΟΓΙΑ ΠΕΡΙΟΥΣΙΑΣ

1. Ἀπόδοσις φορολογίας ἐκ κληρονομιῶν, δωρεῶν, προικῶν και κερδῶν ἐκ λαχείων. Οικονομικά ἔτη 1950-51 μέχρι και 1971

VI. ΔΑΣΜΟΙ

1. Ἀξία (ὀλικῆ και δασμολογηθεῖσα) εἰσαγωγῶν και εἰσπραχθέντες δασμοὶ και φόροι μετ' ἀναλογῶν μεταξὺ τῶν. Οικονομικά ἔτη 1967 μέχρι και 1971
2. Συνολικαὶ εἰσπράξεις ἐκ δασμῶν και λοιπῶν εἰδικῶν φόρων και εἰσφορῶν, κατὰ Τελωνεῖα. Οικονομικά ἔτη 1967 μέχρι και 1971
3. Ἀξία δασμολογηθεῖσα και εἰσπραχθέντες δασμοὶ και φόροι ἐπὶ εἰσαχθέντων και δασμολογηθέντων ἐμπορευμάτων, κατὰ κατηγορίας τῆς Τυποποιημένης Ταξινομήσεως τοῦ Διεθνοῦς Ἐμπορίου (ΤΤΔΕ). Οικονομικά ἔτη 1968 μέχρι και 1971
4. Ἀξία δασμολογηθεῖσα και εἰσπραχθέντες δασμοὶ και φόροι ἐπὶ εἰσαχθέντων και δασμολογηθέντων ἀγαθῶν, κατὰ εἰδικῆς κατηγορίας τῆς Τυποποιημένης Ταξινομήσεως τοῦ Διεθνοῦς Ἐμπορίου (ΤΤΔΕ). Οικονομικά ἔτη 1968 μέχρι και 1971
5. Ἀξία, δασμοὶ και λοιποὶ φόροι εἰσαγωγῆς, εἰσπραχθέντες ἢ μή, κατὰ χώραν τῆς Εὐρωπαϊκῆς Οικονομικῆς Κοινότητος. Οικονομικά ἔτη 1967 μέχρι και 1971
6. Δασμοὶ και ἀξία εἰσαχθέντων ἀγαθῶν, κατὰ κυρίας κατηγορίας τοῦ Ἑλληνικοῦ Τελωνειακοῦ Δασμολογίου, μετὰ ἀναλογῶν μεταξὺ τῶν. Οικονομικά ἔτη 1967 μέχρι και 1971
7. Δασμοὶ και λοιποὶ εἰδικοί φόροι και εἰσφοραὶ, μὴ εἰσπραχθέντες ὑπὸ τῶν Τελωνειῶν, λόγω εἰδικῆς νομοθετικῆς ἀπαλλαγῆς, ἐπὶ εἰσαχθέντων ἀγαθῶν, ὡς και ποσότης και ἀξία αὐτῶν c.i.f., κατὰ κυρίας κατηγορίας αὐτῶν. Οικονομικά ἔτη 1967 μέχρι και 1971
8. Δασμοὶ και λοιποὶ εἰδικοί φόροι και εἰσφοραὶ ἐπὶ εἰσαχθέντων ἀγαθῶν, μὴ εἰσπραχθέντες ὑπὸ τῶν Τελωνειῶν, λόγω εἰδικῆς νομοθετικῆς ἀπαλλαγῆς, ὡς και ποσότης και ἀξία αὐτῶν c.i.f., κατὰ κυρίας κατηγορίας δικαιούχων ἀτελείας. Οικονομικά ἔτη 1968 μέχρι και 1971
9. Ποσότης και ἀξία διατεθέντων ὑπὸ τῶν Διυλιστηρίων Πετρελαίου προϊόντων, ὡς και δασμοὶ αὐτῶν και φόροι, εἰσπραχθέντες ἢ μή, κατ' εἶδος. Οικονομικά ἔτη 1966 μέχρι και 1971

VII. ΦΟΡΟΙ ΚΑΤΑΝΑΛΩΣΕΩΣ ΚΑΙ ΣΥΝΑΛΛΑΓΩΝ

1. Φορολογηθεῖσαι ποσότητες σιγαρέττων κατὰ κατηγορίας και πραγματοποιηθεῖσαι συνολικαὶ εἰσπράξεις ἐκ φόρου καταναλώσεως καπνοῦ. Οικονομικά ἔτη 1966 μέχρι και 1971
2. Κατανάλωσις σιγαρέττων κατ' ἄτομον: α) ἡλικίας 15 ἐτῶν και ἄνω, και β) πασῶν τῶν ἡλικιωῶν. Ἡμερολογιακὰ ἔτη 1938 και 1950 μέχρι και 1971

58

59

60

61

64

67

68

69

70

72

80

81

83

85

86

88

89

5. Number of tax payers, family income reported, exemptions and deductions, taxable income and tax. Total Greece, Greater Athens and rest of Greece. Fiscal years 1966 through 1971

6. Number of tax payers, family income reported, exemptions and deductions, taxable income and tax, by groups of occupations. Fiscal years 1967 through 1971

7. Legal Entities reporting net profit or loss, by kind of their legal form. Fiscal years 1967 through 1971

8. Legal Entities, their total taxable income grouped into that distributed or not, and corresponding tax, by branches of economic activity. Fiscal years 1967 through 1971

9. Legal Entities, their declared and taxable income, corresponding tax, untaxed retentions and declared loss. Total Greece, Greater Athens and rest of Greece. Fiscal years 1969 through 1971

V. PROPERTY TAXATION

1. Taxation revenue from inheritance, donations, dowries and lottery winnings. Fiscal years 1950-51 through 1971

VI. IMPORT DUTIES

1. Value (total and taxed) of imports, duties and taxes collected with relative percentages. Fiscal years 1967 through 1971

2. Total receipts from duties and other special taxes and contributions, distributed by Custom Houses. Fiscal years 1967 through 1971

3. Taxed value, duties and taxes collected on imported and taxed goods according to SITC categories. Fiscal years 1968 through 1971

4. Taxed value, duties and taxes collected on imported and taxed goods according to SITC categories. Fiscal years 1968 through 1971

5. Value, duties and other import taxes collected or not, by EEC country. Fiscal years 1967 through 1971

6. Import duties and value of imported goods, by main categories of the Greek Customs Tariff, and relative percentages. Fiscal years 1967 through 1971

7. Import duties and other special taxes and contributions not collected by Custom Houses because of special legislative exemption, as well as quantity and c.i.f. value of the respective imported goods, by main categories. Fiscal years 1967 through 1971

8. Custom duties and other special taxes and contributions on imported goods, not collected by Custom Houses because of special legislative exemption, as well as quantity and c.i.f. value thereof, by main categories of beneficiaries. Fiscal years 1968 through 1971

9. Quantity and value of products sold by the Oil Refinery, as well as duties and taxes collected or not, by kind. Fiscal years 1966 through 1971

VII. CONSUMPTION AND TRANSACTION TAXES

1. Quantities and categories of cigarettes taxed and receipts from tobacco consumption tax. Fiscal years 1966 through 1971

2. Per capita consumption of cigarettes: a) by persons 15 years of age and over, and b) by all ages. Calendar years 1938 and 1950 through 1971

Πίναξ	Σελίς Page
3. Φορολογηθείσαι ποσότητες οίνοπνεύματος, βύνης και άμυλοσιροπιού, ως και εισπραχθείς φόρος καταναλώσεως αυτών. Ήμερολογιακά έτη και μήνες 1957 μέχρι και 1971	90
4. Διατεθέντα εισιτήρια και έπ' αυτών φορολογία υπέρ του Κράτους και τρίτων, κατ' είδος δημοσίων θεαμάτων. Ήμερολογιακά έτη και μήνες 1958 μέχρι και 1971	91
5. Φορολογητέα έσοδα υποβληθέντα εις φόρον κύκλου εργασιών και έπ' αυτών φόρος κύκλου εργασιών, κατά κλάδους δραστηριότητος των επιχειρήσεων. Οικονομικά έτη 1957 μέχρι και 1971	92
6. Εισπράξεις εκ φορολογίας καπνού, οίνοπνεύματος και δημοσίων θεαμάτων και ποσοστά αυτών, έν σχέσει πρός τó σύνολον των φόρων. Οικονομικά έτη 1966 μέχρι και 1971	94
7. Καταναλωθείσαι ποσότητες οίνοπνεύματος και ζύθου, ως και κατ' άτομον κατανάλωσις αυτών. Οικονομικά έτη 1966 μέχρι και 1971	94
8. Κατ' άτομον έσοδα εκ φόρων καταναλώσεως καπνού, οίνοπνεύματος και δημοσίων θεαμάτων. Οικονομικά έτη 1966 μέχρι και 1971	94
9. Πραγματοποιηθείσαι μεταβιβάσεις ακινήτων, βάσει δηλώσεων, κατά κατηγορίας αυτών. Ήμερολογιακά έτη και μήνες 1961 μέχρι και 1971	95
10. Όριστικοποιηθείσαι υπό των Οικονομικών Έφοριών δηλώσεις μεταβιβασθέντων ακινήτων, ανεξαρτήτως έτους πραγματοποιήσεως τής μεταβιβάσεως, μετά τής αξίας και του βεβαιωθέντος φόρου (δηλώσεως και όριστικού). Οικονομικά έτη 1968 μέχρι και 1971	96

VIII. ΛΟΙΠΑ ΕΣΟΔΑ

1. Ποσότης και αντίτιμον πωληθέντων ειδών Μονοπωλίου του Κράτους. Οικονομικά έτη 1966 μέχρι και 1971	97
2. Πωληθέντα γραμμάτια κρατικών λαχείων, εισπραχθέντα ποσά και κατανομή διαθέσεως καθαρών έσόδων. Οικονομικά έτη 1961 μέχρι και 1971	98
3. Έσοδα πραγματοποιηθέντα μέσω του κρατικού προϋπολογισμού υπέρ Όργανισμού Γεωργικών Ασφαλίσεων, κατά πηγήν προελεύσεώς των. Οικονομικά έτη 1968 μέχρι και 1971	99

IX. ΕΞΟΔΑ

1. Συνολικά δαπάναι του κρατικού προϋπολογισμού, έν συγκρίσει πρός την ακαθάριστον εθνικήν δαπάνην. Οικονομικά έτη 1961 μέχρι και 1971	100
2. Κρατικά δαπάναι κατά Ύπουργεία. Οικονομικά έτη 1966 μέχρι και 1971	101
3. Σύγκρισις τρεχουσών δαπανών και επενδύσεων του κρατικού προϋπολογισμού, έν σχέσει πρός τó σύνολον των έσόδων και δαπανών αυτου. Οικονομικά έτη 1966 μέχρι και 1971	102
4. Τρέχουσαι δαπάναι: α) πολιτικών Ύπουργείων, β) Σωμάτων Ασφαλείας και γ) Ύπουργείου Έθνικής Άμύνης. Οικονομικά έτη 1961 μέχρι και 1971	103
5. Δαπάναι του τακτικού κρατικού προϋπολογισμού, κατά είδος, εις γενικώς και ειδικώς κατηγορίας αυτών. Οικονομικά έτη 1968 μέχρι και 1971	104
6. Τρέχουσαι δαπάναι Βουλής, κατά κυρίας κατηγορίας. Οικονομικά έτη 1966 μέχρι και 1971	108
7. Τρέχουσαι δαπάναι Πρωθυπουργού και των έξ αυτου εξαρτημένων υπηρεσιών, κατά κυρίας κατηγορίας. Οικονομικά έτη 1966 μέχρι και 1971	108
8. Τρέχουσαι δαπάναι Γενικής Γραμματείας Άθλητισμού, κατά κυρίας κατηγορίας. Οικονομικά έτη 1966 μέχρι και 1971	108
9. Τρέχουσαι δαπάναι Ύπουργείου Προεδρίας Κυβερνήσεως, κατά κυρίας κατηγορίας. Οικονομικά έτη 1966 μέχρι και 1971	109
10. Τρέχουσαι δαπάναι Ύπουργείου Οικονομικών, κατά κυρίας κατηγορίας. Οικονομικά έτη 1966 μέχρι και 1971	109
11. Τρέχουσαι δαπάναι Ύπουργείου Συντονισμού, κατά κυρίας κατηγορίας. Οικονομικά έτη 1966 μέχρι και 1971	110
12. Τρέχουσαι δαπάναι Ύπουργείου Έξωτερικών, κατά κυρίας κατηγορίας. Οικονομικά έτη 1966 μέχρι και 1971	110
13. Τρέχουσαι δαπάναι Ύπουργείου Δικαιοσύνης, κατά κυρίας κατηγορίας. Οικονομικά έτη 1966 μέχρι και 1971	111

Table

3. Taxed quantities of alcohol, malt and starch sirup, and tax collected thereon. Calendar years and months 1957 through 1971	90
4. Tickets sold by kind of public shows and relative taxes collected in favour of the State and third parties. Calendar years and months 1958 through 1971	91
5. Taxable earnings and turnover tax thereon, by branches of business activity. Fiscal years 1957 through 1971	92
6. Receipts from taxation on tobacco, alcohol and public shows and percentage on all taxes. Fiscal years 1966 through 1971	94
7. Total and per capita consumption of alcohol and beer. Fiscal years 1966 through 1971	94
8. Per capita receipts from consumption tax on tobacco, alcohol and public shows. Fiscal years 1966 through 1971	94
9. Real estate transferred on the basis of returns, by kind. Calendar years and months 1961 through 1971	95
10. Returns of real estate transfers considered as definitive by the Public Tax Offices, irrespective of the year of transfer. Value and assessed tax (final or not). Fiscal years 1968 through 1971	96

VIII. OTHER REVENUE

1. Quantity and countervalue of State Monopoly items sold. Fiscal years 1966 through 1971	97
2. Tickets of State lotteries sold, amounts collected and distribution of net earnings. Fiscal years 1961 through 1971	98
3. Receipts effected through the State budget in favour of the National Crop and Social Insurance Agency, by source of origin. Fiscal years 1968 through 1971	99

IX. EXPENDITURES

1. Total expenditures of State budget as compared against gross national expenditure. Fiscal years 1961 through 1971	100
2. State expenditures by Ministries. Fiscal years 1966 through 1971	101
3. Comparison of current and investment expenditures of State budget against total revenue and expenditures. Fiscal years 1966 through 1971	102
4. Current expenditures of: a) Civil Ministries, b) Public Security Forces, and c) Ministry of National Defence. Fiscal years 1961 through 1971	103
5. Expenditures of the ordinary State budget, by general and special categories. Fiscal years 1968 through 1971	104
6. Current expenditures of the Parliament, by main categories. Fiscal years 1966 through 1971	108
7. Current expenditures of the Prime Minister and the Services attached to him, by main categories. Fiscal years 1966 through 1971	108
8. Current expenditures of the General Secretariat of Athletics, by main categories. Fiscal years 1966 through 1971	108
9. Current expenditures of the Prime Minister's Office, by main categories. Fiscal years 1966 through 1971	109
10. Current expenditures of the Ministry of Finance, by main categories. Fiscal years 1966 through 1971	109
11. Current expenditures of the Ministry of Coordination, by main categories. Fiscal years 1966 through 1971	110
12. Current expenditures of the Ministry of Foreign Affairs, by main categories. Fiscal years 1966 through 1971	110
13. Current expenditures of the Ministry of Justice, by main categories. Fiscal years 1966 through 1971	111

Πίναξ	Σελίς Page	Table
14. Τρέχουσαι δαπάναι 'Υπουργείου 'Εσωτερικών, κατά κυρίας κατηγορίας. Οικονομικά έτη 1966 μέχρι και 1971	111	14. Current expenditures of the Ministry of Interior, by main categories. Fiscal years 1966 through 1971
15. Τρέχουσαι δαπάναι 'Υπουργείου Δημοσίας Τάξεως, κατά κυρίας κατηγορίας. Οικονομικά έτη 1966 μέχρι και 1971	111	15. Current expenditures of the Ministry of Public Security, by main categories. Fiscal years 1966 through 1971
16. Τρέχουσαι δαπάναι 'Υπουργείου Δημοσίων Έργων, κατά κυρίας κατηγορίας. Οικονομικά έτη 1966 μέχρι και 1971	112	16. Current expenditures of the Ministry of Public Works, by main categories. Fiscal years 1966 through 1971
17. Τρέχουσαι δαπάναι 'Υπουργείου Συγκοινωνιών, κατά κυρίας κατηγορίας. Οικονομικά έτη 1966 μέχρι και 1971	112	17. Current expenditures of the Ministry of Communications, by main categories. Fiscal years 1966 through 1971
18. Τρέχουσαι δαπάναι 'Υπουργείου 'Εθνικής Παιδείας και Θρησκευμάτων, κατά κυρίας κατηγορίας. Οικονομικά έτη 1966 μέχρι και 1971	113	18. Current expenditures of the Ministry of National Education and Religion, by main categories. Fiscal years 1966 through 1971
19. Τρέχουσαι δαπάναι 'Υπουργείου Έμπορίου, κατά κυρίας κατηγορίας. Οικονομικά έτη 1966 μέχρι και 1971	113	19. Current expenditures of the Ministry of Commerce, by main categories. Fiscal years 1966 through 1971
20. Τρέχουσαι δαπάναι 'Υπουργείου Βιομηχανίας, κατά κυρίας κατηγορίας. Οικονομικά έτη 1966 μέχρι και 1971	114	20. Current expenditures of the Ministry of Industry, by main categories. Fiscal years 1966 through 1971
21. Τρέχουσαι δαπάναι 'Υπουργείου Έργασίας, κατά κυρίας κατηγορίας. Οικονομικά έτη 1966 μέχρι και 1971	114	21. Current expenditures of the Ministry of Labour, by main categories. Fiscal years 1966 through 1971
22. Τρέχουσαι δαπάναι 'Υπουργείου Γεωργίας, κατά κυρίας κατηγορίας. Οικονομικά έτη 1966 μέχρι και 1971	115	22. Current expenditures of the Ministry of Agriculture, by main categories. Fiscal years 1966 through 1971
23. Τρέχουσαι δαπάναι 'Υπουργείου Κοινωνικών 'Υπηρεσιών, κατά κυρίας κατηγορίας. Οικονομικά έτη 1966 μέχρι και 1971	115	23. Current expenditures of the Ministry of Social Services, by main categories. Fiscal years 1966 through 1971
24. Τρέχουσαι δαπάναι 'Υπουργείου 'Εθνικής 'Αμύνης, κατά κυρίας κατηγορίας. Οικονομικά έτη 1966 μέχρι και 1971	116	24. Current expenditures of the Ministry of National Defence, by main categories. Fiscal years 1966 through 1971
25. Τρέχουσαι δαπάναι 'Υπουργείου Έμπορικής Ναυτιλίας, κατά κυρίας κατηγορίας. Οικονομικά έτη 1966 μέχρι και 1971	116	25. Current expenditures of the Ministry of Mercantile Marine, by main categories. Fiscal years 1966 through 1971
26. Κρατικά δαπάναι μισθολογίου και συντάξεων, εν σχέσει προς : α) τὰ έσοδα έξ έγχωρίων πόρων και β) τὰς τρεχούσας δαπάνας. Οικονομικά έτη 1966 μέχρι και 1971	117	26. State pay-roll expenditure and pensions as compared against: a) receipts from domestic sources, and b) expenditure of ordinary budget. Fiscal years 1966 through 1971
X. ΕΠΕΝΔΥΣΕΙΣ		
1. Δαπάναι κρατικών έπενδύσεων και κάλυψις αυτών. Οικονομικά έτη 1966 μέχρι και 1971	118	1. Expenditures and financing of State investments. Fiscal years 1966 through 1971
2. Δαπάναι κρατικών έπενδύσεων, κατά 'Υπουργεία. Οικονομικά έτη 1966 μέχρι και 1971	119	2. State investment expenditures, by Ministries. Fiscal years 1966 through 1971
3. Δαπάναι κρατικών έπενδύσεων, κατά κλάδους οικονομικής δραστηριότητας. Οικονομικά έτη 1966 μέχρι και 1971	120	3. State investment expenditures, by corresponding branches of economic activity. Fiscal years 1966 through 1971
XI. ΔΗΜΟΣΙΑ ΠΙΣΤΙΣ		
1. Το δημόσιον χρέος τής 'Ελλάδος κατά τήν 31ην Δεκεμβρίου των έτών 1967 μέχρι και 1971	121	1. The public debt of Greece, as on the 31st of December 1967 through 1971
2. Πληρωμαί δι' εξυπηρέτησιν δημοσίου χρέους. Οικονομικά έτη 1966 μέχρι και 1971	125	2. Payments related with public credit obligations. Fiscal years 1966 through 1971
3. 'Υπόλοιπα χορηγηθέντων υπό του Κράτους προς τρίτους δανείων. Οικονομικά έτη 1964 μέχρι και 1971	125	3. Balances of loans extended by the Government to third parties. Fiscal years 1964 through 1971
XII. ΕΣΟΔΑ ΚΑΙ ΕΞΟΔΑ ΝΟΜΙΚΩΝ ΠΡΟΣΩΠΩΝ ΔΗΜΟΣΙΟΥ ΔΙΚΑΙΟΥ		
1. Έσοδα και έξοδα Νομικών Προσώπων Δημοσίου Δικαίου, κατά κατηγορίας αυτών. Οικονομικά έτη 1966 μέχρι και 1971	126	1. Revenue and expenditures of Public Legal Entities, by categories. Fiscal years 1966 through 1971
2. Έσοδα Νομικών Προσώπων Δημοσίου Δικαίου, κατά κατηγορίας. Οικονομικά έτη 1966 μέχρι και 1971	127	2. Revenue of Public Legal Entities, by categories. Fiscal years 1966 through 1971
3. Έξοδα Νομικών Προσώπων Δημοσίου Δικαίου, κατά κατηγορίας. Οικονομικά έτη 1966 μέχρι και 1971	128	3. Expenditures of Public Legal Entities, by categories. Fiscal years 1966 through 1971
XIII. ΚΙΝΗΣΙΣ ΠΡΟΣΩΠΙΚΟΥ		
1. Δημόσιοι υπάλληλοι κατά 'Υπουργεία. Έτη 1966 μέχρι και 1971	129	1. Civil servants by Ministries. Years 1966 through 1971
2. Διορισθέντες και έξελθόντες (κατά αίτιαν έξόδου) δημόσιοι πολιτικοί υπάλληλοι, κατά 'Υπουργεία, από 1ης 'Ιανουαρίου μέχρι 31ης Δεκεμβρίου 1971	130	2. Civil servants appointed or retired, by reason of retirement and by Ministries, as from January 1st through December 31st, 1971
3. Συνταξιούχοι του Κράτους, κατά κατηγορίας. Έτη 1963 μέχρι και 1971	131	3. Number and categories of State pensioners. Years 1963 through 1971
X. INVESTMENTS		
XI. PUBLIC CREDIT		
XII. REVENUE AND EXPENDITURES OF PUBLIC LEGAL ENTITIES		
XIII. PERSONNEL MOVEMENT		

ΔΙΑΓΡΑΜΜΑΤΑ — DIAGRAMS

	Σελίς Page	
*Εσοδα και έξοδα του κρατικού προϋπολογισμού. Οικονομικά έτη 1965 μέχρι και 1971	35	State budget revenue and expenditures. Fiscal years 1965 through 1971
*Εσοδα και έξοδα του τακτικού κρατικού προϋπολογισμού. Οικονομικά έτη 1965 μέχρι και 1971	36	Revenue and expenditures of ordinary State budget. Fiscal years 1965 through 1971
Δείκται μεταβολής άκαθαρίστου έθνικου προϊόντος, έσόδων εκ κρατικής φορολογίας και συνόλου έσόδων του κρατικού προϋπολογισμού. Οικονομικά έτη 1965 μέχρι και 1971	46	Indices showing changes in gross national product, State taxation revenue, and total revenue of the State budget. Fiscal years 1965 through 1971
*Εξέλιξις των έσόδων του Κράτους. Οικονομικά έτη 1965 μέχρι και 1971	47	Development of State revenue. Fiscal years 1965 through 1971
Δείκται αριθμού φορολογουμένων φυσικών προσώπων και πληθυσμού της Χώρας. Οικονομικά έτη 1965 μέχρι και 1971	54	Indices of tax payers and population of Greece. Fiscal years 1965 through 1971
Ποσοστιαία κατανομή του δηλωθέντος οικογενειακού εισοδήματος, κατά πηγήν προελεύσεως. Οικονομικά έτη 1965 μέχρι και 1971	54	Percentage distribution of family income reported, by sources of origin. Fiscal years 1965 through 1971
*Αξία δασμολογηθέντων και άτελώς εισαχθέντων αγαθών. Οικονομικά έτη 1966 μέχρι και 1971	68	Value of taxed and exempted goods imported. Fiscal years 1966 through 1971
Δείκται έξόδων κρατικού προϋπολογισμού και άκαθαρίστου έθνικης δαπάνης. Οικονομικά έτη 1965 μέχρι και 1971	100	Indices of State budget expenditures and gross national expenditure. Fiscal years 1965 through 1971
Ποσοστιαία κατανομή των δαπανών : α) του τακτικού προϋπολογισμού και β) προϋπολογισμού κρατικών επενδύσεων. Οικονομικά έτη 1965 μέχρι και 1971	102	Percentage distribution of the expenditures of : a) ordinary budget and b) State investment budget. Fiscal years 1965 through 1971
Τρέχουσαι δαπάναι : α) πολιτικών Υπουργείων, β) Σωμάτων Ασφαλείας και γ) Υπουργείου Έθνικης Άμύνης. Οικονομικά έτη 1965 μέχρι και 1971	107	Current expenditures of : a) Civil Ministries, b) Public Security Forces and c) Ministry of National Defence. Fiscal years 1965 through 1971
Δαπάναι κρατικών επενδύσεων και κάλυψις αυτών. Οικονομικά έτη 1965 μέχρι και 1971	119	Expenditures and financing of State investments. Fiscal years 1965 through 1971





ΠΡΟΛΟΓΟΣ

Χάρις καὶ πάλιν εἰς τὴν πολύτιμον συνδρομὴν τῶν κεντρικῶν καὶ περιφερειακῶν Ὑπηρεσιῶν τοῦ Ὑπουργείου Οἰκονομικῶν καὶ ἰδιαίτερος τοῦ Γενικοῦ Λογιστηρίου τοῦ Κράτους καὶ τῆς Γενικῆς Διευθύνσεως Φορολογίας, ἢ Ἐθνικῆς Στατιστικῆς Ὑπηρεσίας τῆς Ἑλλάδος προβαίνει ἤδη εἰς τὴν ἔκδοσιν τοῦ παρόντος τεύχους τῆς εἰδικῆς «Στατιστικῆς Ἐπετηρίδος Δημοσίων Οἰκονομικῶν».

Εἰς τὸ ἐνδέκατον τοῦτο τεῦχος περιλαμβάνονται 84 πίνακες, ἐμφανίζοντες, ὡς ἐπὶ τὸ πλεῖστον, τὰς ἐξελίξεις τῶν δημοσίων οἰκονομικῶν ἀπὸ τοῦ οἰκονομικοῦ ἔτους 1958 μέχρι καὶ τοῦ 1971.

Πρὸς παροχὴν μάλιστα συνοπτικῆς καὶ ἐποπτικωτέρας εἰκόνης ἐπὶ τῶν σχέσεων καὶ τῶν μεταβολῶν τῶν ὡς ἄνω μεγεθῶν, προσετέθησαν καὶ 11 διαχρονικαὶ γραφικαὶ παραστάσεις, αἵτινες παρεμβάλλονται εἰς τοὺς οἰκείους πίνακας.

Πρὸς τὸν σκοπὸν καλυτέρας παρουσιάσεως τῆς ὕλης τῆς παρουσίας Ἐπετηρίδος, προτάσσεται συνοπτικὴ ἀνάλυσις τῶν ἐσόδων καὶ ἐξόδων τοῦ Κράτους κατὰ τὸ οἰκονομικὸν ἔτος 1971, ἐν συγκρίσει πρὸς τὸ ἀμέσως προηγούμενον αὐτοῦ.

Ἀθῆναι, Νοέμβριος 1973

ΔΗΜ. ΑΘΑΝΑΣΟΠΟΥΛΟΣ

Γενικὸς Διευθυντὴς
τῆς Ἐθνικῆς Στατιστικῆς Ὑπηρεσίας
τῆς Ἑλλάδος



ΕΠΙΧΕΙΡΗΣΙΑΚΟ ΠΡΟΓΡΑΜΜΑ

Το παρόν Επιχειρησιακό Πρόγραμμα αποτελεί τον βασικό οδηγό για την υλοποίηση των προτεραιοτήτων της Εθνικής Στρατηγικής. Η εφαρμογή του προγράμματος θα συμβάλει στην ανάπτυξη της οικονομίας, στην βελτίωση της κοινωνικής συνοχής και στην προστασία του περιβάλλοντος. Οι δράσεις που περιλαμβάνονται στο πρόγραμμα είναι:

- Ενίσχυση της ανταγωνιστικότητας των επιχειρήσεων.
- Βελτίωση της ποιότητας της εκπαίδευσης και της κατάρτισης.
- Ενίσχυση της έρευνας και της καινοτομίας.
- Βελτίωση της διακυβέρνησης και της διαφάνειας.
- Προστασία του περιβάλλοντος και αντιμετώπιση των κλιματικών αλλαγών.



PREFACE

Thanks to the valuable cooperation of the central and regional services, the General Accounting Office and the General Taxation Division of the Ministry of Finance, for once more, the NSSG has been able to publish the present volume of the «Statistical Yearbook of Public Finance».

This issue includes 84 tables, mainly showing the development of public finance from 1958 through 1971.

Besides, 11 relative graphs have been also added to the corresponding tables, with a view to give a clearer picture of the relations and changes occurring with regard to the above magnitudes.

To attain a better presentation of the material herein, an analysis is also included concerning the State revenue and expenditures within the fiscal year 1971, as against the preceding year 1970.

Athens, November 1973

*D. ATHANASOPOULOS
Director General
of the National Statistical Service
of Greece*



ΠΡΩΤΟ

Το παρόν έργο αποτελείται από τρεις μέρη. Το πρώτο μέρος περιλαμβάνει την εισαγωγή και την παρουσίαση των βασικών εννοιών της στατιστικής. Το δεύτερο μέρος αφορά στην εφαρμογή των στατιστικών μεθόδων σε διάφορα πεδία. Το τρίτο μέρος περιλαμβάνει την ανάλυση των αποτελεσμάτων και την ερμηνεία των αποτελεσμάτων.



1. Αί εις τήν Στατιστικήν ταύτην Ἐπετηρίδα δημοσιεύονται στατιστικαί σειραί συνεκεντρώθησαν πρωτογενῶς ἢ δευτερογενῶς μέσω τῶν κεντρικῶν καί περιφερειακῶν Ὑπηρεσιῶν τοῦ Ὑπουργείου Οἰκονομικῶν. Διά τὸν λόγον τοῦτον, δὲν ἐκρίθη ἀναγκαία ἡ μνημόνευσις, δι' ἕκαστον πίνακα, τῶν χρησιμοποιηθεισῶν πρὸς τοῦτο ἐδικῶν πηγῶν. Θεωρεῖται ὅμως σκόπιμον, ὅπως γίνῃ μεία γενικῶν τινῶν πηγῶν, ἐπὶ τῶν ὁποίων ἐβασίσθησαν τὰ στοιχεῖα ὠρισμένων κεφαλαίων, ὡς ἀκολουθῶς :

2. Τὰ στοιχεῖα ἐσόδων καὶ ἐξόδων τοῦ Κράτους γενικῶς ἐβασίσθησαν εἰς :

α) Τὰς μηνιαίας ἀναλυτικὰς καταστάσεις ληψοδοσίας τῶν Δημοσίων Ταμείων, αἱ ὁποῖαι ὑποβάλλονται εἰς τὸ Γενικὸν Λογιστήριον τοῦ Κράτους καὶ ἐμφανίζουν τὴν μηνιαίαν κίνησιν τῶν Ταμείων, ὡς πρὸς τὰς εἰσπράξεις καὶ πληρωμὰς αὐτῶν.

β) Τοὺς ἐτήσιους ἀπολογισμοὺς ἐξόδων τῶν Ὑπουργείων, καταρτιζομένους ὑπὸ τῶν Ὑπηρεσιῶν Ἐντελλομένων Ἐξόδων καὶ ἐμφανίζοντας τὸ ἐτήσιον ὕψος τῶν γενομένων δαπανῶν κατ' εἶδος δαπάνης καὶ κατὰ φορέα Ὑπουργείου.

γ) Τοὺς ἐδικοὺς προσωρινοὺς ἰσολογισμοὺς τοῦ Κράτους, καταρτιζομένους ὑπὸ τοῦ Γενικοῦ Λογιστηρίου τοῦ Κράτους καὶ ἐμφανίζοντας τὴν κατάστασιν τοῦ ἐνεργητικοῦ καὶ παθητικοῦ τοῦ Δημοσίου Ταμείου, μετὰ τῶν ἐνεργητικῶν καὶ παθητικῶν ὑπολοίπων, ὡς καὶ κατάστασιν τοῦ Δημοσίου Χρέους.

3. Τὰ στοιχεῖα τὰ ἀναφερόμενα εἰς τὴν φορολογίαν ἐισοδήματος φυσικῶν προσώπων ἐβασίσθησαν εἰς τὰς ὑποβαλλομένας ὑπὸ τῶν προσώπων τούτων δηλώσεις φόρου ἐισοδήματος, τῶν ὁποίων γίνονται ἐδικὴ ἐπεξεργασία ὑπὸ τῆς Ὑπηρεσίας Στατιστικῆς Ὑπουργείου Οἰκονομικῶν.

4. Τὰ στοιχεῖα τὰ σχετικὰ μὲ τὴν ἀνάλυσιν τῶν δαμῶν καὶ φόρων ἐπὶ τῆς εἰσαγωγῆς ἀγαθῶν ἐβασίσθησαν εἰς τὰς τελωνειακὰς διασαφήσεις, ἐκ τῶν ὁποίων συμπληροῦνται ἐδικὰ στατιστικὰ δελτία διὰ τὰς ἀνάγκας, κυρίως, τῆς στατιστικῆς ἐξωτερικοῦ ἐμπορίου.

5. Τὰ στοιχεῖα ἐπὶ τῶν ἐσόδων καὶ ἐξόδων τῶν Νομικῶν Προσώπων Δημοσίου Δικαίου προέρχονται ἐκ τῶν ὑποβαλλομένων παρ' αὐτῶν εἰς τὸ Γενικὸν Λογιστήριον τοῦ Κράτους ἐτησίων ἀπολογισμῶν, τῶν ὁποίων γίνεται ἐδικὴ ἐπεξεργασία ὑπὸ τῆς ἀρμοδίας Διευθύνσεως.

6. Τὰ στοιχεῖα ἐπὶ τῆς κινήσεως τοῦ προσωπικοῦ τῶν Δημοσίων Ὑπηρεσιῶν προέρχονται ἐξ ἐδικῶς πρὸς τοῦτο συμπληρουμένων δελτίων δι' ἕκαστον διοριζόμενον ἢ ἀποχωροῦντα ὑπάλληλον, τῶν ὁποίων γίνεται ἐπεξεργασία ὑπὸ τῆς Ὑπηρεσίας Στατιστικῆς Ὑπουργείου Οἰκονομικῶν.

7. Ὅπου ἦτο ἀναγκαῖον, τὰ δεδομένα ἐστρογγυλεύθησαν εἰς τὰς πλησιεστέρας τελικὰς μονάδας προσεγγίσεως. Δυνατὸν, ἐκ τοῦ λόγου τούτου, νὰ ὑπάρχῃ εἰς ὠρισμένους πίνακας διαφορὰ μεταξὺ τοῦ ἀθροίσματος τῶν ἐπὶ μέρους ποσῶν καὶ τοῦ συνόλου.

8. Πρὸς τὸν σκοπὸν καλύτερας παρουσιάσεως τῆς ὅλης τῆς παρουσίας Στατιστικῆς Ἐπετηρίδος ἐκρίθη σκόπιμον, ὅπως προταχθῇ τῶν πινάκων συνοπτικὴ ἀνάλυσις τῶν ἐσόδων καὶ ἐξόδων τοῦ Κράτους κατὰ τὸ ἔτος 1971.

1. The statistical series included herein have been compiled either directly or indirectly through the central and regional services of the Ministry of Finance. Thus, no special mention is made of each source of information for each table separately. It is necessary, however, to mention some general sources from which the data of certain chapters have been derived :

2. The data on State revenue and expenditure have been generally based on :

a) The analytical registers showing the monthly receipts and payments effected by the State Collecting Offices and submitted to the General Accounting Office.

b) The annual statement of the Ministries' expenditures showing the annual expenditures realized, by type of expenditure and by the agent responsible for the latter.

c) The special provisional balance sheet of the State prepared by the General Accounting Office and showing assets and liabilities of State Fund, together with relative balances, as well as the outstanding Public Debt.

3. The data relating to income taxation of individuals have been based on the income declarations which are made by tax-payers and undergo a special elaboration by the Statistical Service of the Ministry of Finance.

4. The data relating to import taxes and duties have been derived from the custom clarifications, from which special statistical returns are completed, mainly for the needs of foreign trade.

5. The data on revenue and expenditure of Public Legal Entities originate from special annual statements of the latter, which are submitted to the General Accounting Office and undergo a special elaboration by the competent Division.

6. The data on the movement of personnel in Civil Services originate from special returns completed for this purpose for each person appointed or retiring. The said returns are elaborated by the Statistical Service of the Ministry of Finance.

7. Wherever necessary, the data were rounded to the next final digit. For this reason, certain tables are likely to show a slight divergence between the sum of the partial figures and their grand total.

8. For a better presentation of the material included in the Statistical Yearbook of Public Finance, the tables have been preceded by a summary concerning the State revenue and expenditures of the year 1971.

ΣΥΝΟΠΤΙΚΗ ΑΝΑΛΥΣΙΣ ΕΣΟΔΩΝ ΚΑΙ ΕΞΟΔΩΝ
ΤΟΥ ΚΡΑΤΟΥΣ ΚΑΤΑ ΤΟ ΟΙΚΟΝΟΜΙΚΟΝ
ΕΤΟΣ 1971

SUMMARY ANALYSIS OF STATE REVENUE
AND EXPENDITURES IN THE FISCAL
YEAR 1971

Α' ΕΣΟΔΑ

1. Κατά την διάρκεια του οικονομικού έτους 1971 το σύνολον των εκ πάσης πηγής εσόδων του κρατικού προϋπολογισμού ανήλθεν εις 73.975 εκατ. δραχ. Το ποσόν τουτο είναι άνωτερον του αντίστοιχου κατά το προηγούμενον έτος 1970 κατά 8.745 εκατ. δραχ., ήτοι έσημειώθη αύξησης κατά 13,4%. Η από του έτους 1957 και έντευθεν, κατ' έτος, μεταβολή των εσόδων παρουσιάζεται συνεχώς αύξανόμενη, —έκτός της μικράς μειώσεως κατά το οικονομικόν έτος 1970—, ανήλθε δέ αύτη κατά την έν λόγω περιόδον εις 58.713 εκατ. δραχ. Ούτω, έμφανίζεται μέση έτησια αύξησης 4.194 εκατ. δραχ., ήτοι κατά 27,7%, έν σχέσει πρός το έτος βάσεως 1957.

2. Ως προκύπτει εκ του έπομένου πίνακος, ή σημειουμένη κατά τα άνωτέρω αύξησης εις το σύνολον των εσόδων, έναντι του προηγούμενου οικονομικού έτους, όφείλεται εις την αύξησην των λοιπών τρεχόντων εσόδων, των εσόδων εκ φορολογίας, των δανείων έσωτερικού, ένφ αντίθετως εις τάς ύπολοίπους κατηγορίας εσόδων (έσοδα έξ άλλοδαπής, NATO, και έσοδα έπενδύσεων) έσημειώθη έλαφρά μείωσις.

A. REVENUE

1. The total revenue of the State budget in the fiscal year 1971, irrespective of origin, amounted to 73.975 million drs., which is higher than the corresponding amount for 1970 by 8.745 m. drs., i.e. an increase by 13,4% was marked. The annual change noted in revenue ever since 1957 has been following an increasing trend —except for the insignificant decrease of 1970— amounting to 58.713 m. drs. in the period concerned. Thus, we have an average annual increase of 4.194 m. drs., i.e. 27,7%, as against the base year 1957.

2. As also shown by the following table, the above increase of total receipts as compared to the previous fiscal year, is due to the increase in other current revenue, taxation revenue and domestic loans, whereas the remaining categories of revenue (foreign sources, NATO, and investment receipts) were slightly decreased.

*Εκατομμύρια δραχμών

Million drachmae

Κατηγορία εσόδων	1970	1971	Διαφορά — Difference		Categories of revenue
			εις απόλυτους άριθμούς in absolute figures	εις ποσοστά τοίς % in percent- ages	
Έσοδα εκ φορολογίας	50.139	56.029	5.890	11,7	Revenue from taxation
Λοιπά τρέχοντα έσοδα	5.154	7.406	2.252	43,7	Other current revenue
Σύνολον τακτικών εσόδων	55.293	63.435	8.142	14,7	Ordinary, total
Δάνεια έσωτερικού	5.600	6.750	1.150	20,5	Domestic loans
Έσοδα έπενδύσεων	881	636	- 245	- 27,8	Investment revenue
Σύνολον έγχωρίων εσόδων	61.774	70.821	9.047	14,6	Domestic, total
Έσοδα έξ άλλοδαπής εκτός NATO ..	2.759	2.729	- 30	- 1,1	Revenue from foreign sources (except NATO)
Έσοδα NATO	598	325	- 273	- 45,7	NATO revenue
Σύνολον εσόδων	65.130	73.875	8.745	13,4	Grand total

3. Τα έν λόγω κρατικά έσοδα κατά το ύπ' όψιν έτος αντίστοιχούν εις το 22,5% του άκαθάριστου έθνικου εισοδήματος, άνελθόντος κατά το 1971 εις 328.821 εκατ. δραχ., ένφ κατά το 1970 το ποσοστόν των εσόδων του Κράτους, έν σχέσει πρός το άκαθάριστον έθνικόν εισόδημα, άντεπροσώπευε το 22,2% (άναθεωρηθέντα στοιχεία) αυτού. Η εξέλιξις της αναλογίας των εσόδων του κρατικού προϋπολογισμού, έν σχέσει πρός το άκαθάριστον έθνικόν εισόδημα, κατά την τελευταίαν έπταετίαν, παρέχεται άμέσως κατωτέρω :

3. The State revenue during the year under survey corresponds to 22,5% of the gross national income, which amounted to 328.821 m. drs. in 1971. In 1970, however, the corresponding rate was 22,2% (revised data). The evolution in the percentage of the State budget revenue over the gross national income, during the last seven years, is analysed below :

	1965 *	1966 *	1967 *	1968 *	1969 *	1970 *	1971	
* Έσοδα κρατικού προϋπολογισμού	32.798	38.685	45.631	52.112	65.620	65.130	73.875	Revenue of State budget
* Ακαθάριστον εθνικόν εισόδημα (εις αγοραίας τιμάς)	177.208	195.746	213.109	231.020	258.206	293.885	328.821	Gross national income (at market prices)
* Αναλογία εσόδων πρὸς τὸ ἀκαθάριστον εθνικόν εισόδημα ἐπὶ τοῖς %	18,5	19,8	21,4	22,6	25,4	22,2	22,5	Percentage of revenue over gross national income

* Αναθεωρηθέντα στοιχεία.

* Revised data.

4. Τὸ μεγαλύτερον μέρος τῶν ἐσόδων τοῦ κρατικοῦ προϋπολογισμοῦ προῆλθεν, ὡς εἶναι φυσικόν, ἐκ φορολογίας, ἥτις ἀπέδωσε τὸ 75,8% τοῦ συνόλου τῶν ἐσόδων, ἔναντι 77,0% κατὰ τὸ προηγούμενον οικονομικὸν ἔτος 1970.

4. The greatest share of the State budget revenue has been naturally derived from taxation which yielded 75,8% of total revenue, as compared to 77,0% of the previous fiscal year 1970.

* Ἀνάλυσις ἐσόδων ἐκ φορολογίας — Analysis of taxation revenue

* Εκατομμύρια δραχμών

Million drachmae

	1970	1971	Διαφορὰ — Difference		Ποσοστὰ % ὡς πρὸς τὸ σύνολον τῶν ἐσόδων Percentages on total revenue		
			εἰς ἀπολύτους ἀριθμ. in absolute figures	εἰς ποσοστὰ % in percentages	1970	1971	
Σύνολον ἐσόδων ἐκ φορολογίας	50.139	56.029	5.890	11,7	77,0	75,8	Total revenue from taxation
Σύνολον ἀμέσων φόρων	10.847	13.222	2.375	21,9	16,7	17,9	Total direct taxes
Φόρος εισοδήματος φυσικῶν προσώπων*	7.464	9.041	1.577	21,1	11,5	12,2	Income tax of individuals*
Φόρος εισοδήματος νομικῶν προσώπων*	1.237	1.632	395	31,9	1,9	2,2	Income tax of legal entities*
Λοιπὸι ἄμεσοι φόροι	2.146	2.549	403	18,8	3,3	3,5	Other direct taxes
Σύνολον ἐμμέσων φόρων	39.292	42.807	3.515	8,9	60,3	57,9	Total indirect taxes
Τελωνειακὰ ἔσοδα	15.164	16.230	1.066	7,0	23,3	22,0	Revenue from custom offices
Φόρος κύκλου ἐργασιῶν	2.830	3.127	297	10,5	4,3	4,2	Business turnover tax
Φόρος καπνοῦ	4.491	4.730	239	5,3	6,9	6,4	Tobacco tax
Φόρος οἴνοπνεύματος καὶ οἴνοπνευματωδῶν ποτῶν	612	622	10	1,6	0,9	0,8	Tax on alcohol and alcoholic drinks
Φόρος ψυχαγωγίας καὶ πολυτελείας	565	570	5	0,9	0,9	0,8	Recreation and luxury tax
Φόρος καὶ τέλη μεταφορῶν . .	2.450	2.796	346	14,1	3,8	3,8	Transport tax and dues
Φόρος μεταβιβάσεως κεφαλαίων (1)	1.691	2.103	412	24,4	2,6	2,8	Tax for transfer of capital (1)
Φόρος χαρτοσήμου	8.093	9.014	921	11,4	12,4	12,2	Stamp tax
Λοιπὰ ἔσοδα ἐμμέσου φορολογίας	3.396	3.615	219	6,4	5,2	4,9	Other revenue from indirect taxation

* Περιλαμβάνονται καὶ οἱ κατὰ τὴν διάρκειαν τοῦ οικονομικοῦ ἔτους εἰσπραχθέντες φόροι παρελθόντων ἐτῶν.

* Including also back taxes collected during the fiscal year.

(1) Φόρος ἐπὶ τῆς μεταβιβάσεως ἀκινήτων, πλοίων, λεωφορείων κλπ.

(1) Tax on transfers of ships, buses, real estate, etc.

Άμεσοι φόροι

5. Το σύνολον τῶν ἀμέσων φόρων, εἰσπραχθέντων κατὰ τὸ 1971, ἀνῆλθεν εἰς 13.222 ἑκατ. δρχ., τὸ δὲ ποσοστὸν τούτων ἐν σχέσει πρὸς τὸ σύνολον τῆς φορολογίας ἦτο κατὰ τὸ αὐτὸ ἔτος 23,6%. Οὕτω, κατὰ τὸ 1971 ἡ ἀναλογία τῶν ἀμέσων φόρων, ὡς πρὸς τὸ σύνολον τῆς φορολογίας, παρουσιάζεται ἠϋξημένη ἔναντι τῆς τοιαύτης τοῦ προηγούμενου οἰκονομικοῦ ἔτους, ὅτε τὸ ποσοστὸν ἦτο 21,6%.

6. Ἴνα δοθῇ πληρεστέρα εἰκὼν ἐπὶ τῆς πορείας τῶν ὡς ἄνω ποσῶν, κρίνεται σκόπιμος ἡ παράθεσις τοῦ ἐπομένου πίνακος ἐπὶ τῆς ἐξελέξεως τῶν ποσῶν καὶ τῶν ποσοστῶν τούτων κατὰ τὴν τελευταίαν χρονικὴν περίοδον.

Ἑκατομύρια δραχμῶν

Ἔτη — Years	Σύνολον φόρων Total taxes	Άμεσοι φόροι Direct taxes	Ἐμμεσοι φόροι Indirect taxes	Ποσοστὸν % ἀμέσων φόρων ὡς πρὸς τὸ σύνολον φορολογίας Percent direct taxes to total taxation
1958	12.070	2.724	9.346	22,6
1959	11.963	2.502	9.461	20,9
1960	12.936	2.615	10.321	20,2
1961	15.105	3.222	11.883	21,3
1962	16.768	3.591	13.177	21,4
1963	18.549	3.606	14.943	19,4
1964	21.629	4.467	17.162	20,7
1965	24.813	4.493	20.320	18,1
1966	30.348	5.666	24.682	18,7
1967	34.979	6.729	28.250	19,2
1968	40.015	8.248	31.767	20,6
1969	45.234	9.523	35.711	21,1
1970	50.139	10.847	39.292	21,6
1971	56.029	13.222	42.807	23,6

Million drachmae

Ἐκ τῶν ἀμέσων φόρων οἱ κυριώτεροι εἶναι:

7. *Φόρος εἰσοδήματος φυσικῶν προσώπων.* Τὸ ἔσοδον ἐκ τῆς φορολογίας εἰσοδήματος τῶν φυσικῶν προσώπων (περιλαμβανομένων τῶν ἐσόδων ἐκ παρελθόντων οἰκονομικῶν ἐτῶν, ὡς καὶ τοῦ ὑπὲρ ΟΓΑ εἰσπραχθέντος ποσοστοῦ ἐπὶ τοῦ φόρου εἰσοδήματος φυσικῶν προσώπων) ἀνῆλθε κατὰ τὸ ἔτος 1971 εἰς 9.041 ἑκατ. δρχ., ἔναντι τῶν 7.464 ἑκατ. δρχ. τοῦ προηγούμενου ἔτους.

Ἐσημειώθη, οὕτω, αὐξήσις εἰς τὴν ἀπόδοσιν τῆς πηγῆς ταύτης κατὰ 1.577 ἑκατ. δρχ., ἥτοι 21,1%, ἔναντι τοῦ προηγούμενου οἰκονομικοῦ ἔτους. Τοῦτο ὀφείλεται κυρίως εἰς τὴν αὐξήσιν τοῦ φορολογητέου εἰσοδήματος τῶν ἀπὸ 100 χιλ. καὶ ἄνω κλιμακίων.

8. *Φόρος εἰσοδήματος νομικῶν προσώπων.* Ὁ φόρος οὗτος ἐπιβάλλεται ἐπὶ τοῦ μὴ διανεμομένου εἰσοδήματος τῶν ἀνωνύμων ἐταιριῶν, τῶν ἀλλοδαπῶν ἐταιριῶν καὶ τῶν συνεταιρισμῶν. Κατὰ τὸ οἰκονομικὸν ἔτος 1971 ἡ ἀπόδοσις τοῦ φόρου τούτου ἦτο 1.632 ἑκατ. δρχ. καὶ ἀπετέλει περίπου τὸ ἕν ὄγδοον τῶν ἀμέσων φόρων, ἡ αὐξήσις δὲ αὐτοῦ ἐν σχέσει πρὸς τὸ 1970 ἦτο 395 ἑκατ. δρχ., ἥτοι 31,9%.

Ἐμμεσοι φόροι

9. Εἰς τὴν κατηγορίαν τῶν ἐμμέσων φόρων, ὡς γνωστόν, περιλαμβάνονται, ἀφ' ἑνὸς μὲν οἱ δασμοὶ καὶ οἱ διάφοροι φόροι οἱ ἐπιβαλλόμενοι κατὰ τὴν εἰσαγωγὴν ἐκ τῆς ἀλλοδαπῆς ἀγαθῶν, ἀφ' ἑτέρου δὲ οἱ φόροι, οἱ ἐπιβαλλόμενοι ἐπὶ τῶν ἐγχωρίου παραγωγῆς καὶ καταναλώσεως ἀγαθῶν καὶ ὑπηρεσιῶν, καθὼς καὶ ὠρισμένοι φόροι ἐπιβαλλόμενοι κατὰ τὴν διεξαγωγὴν τῶν συναλλαγῶν.

Direct taxes

5. The total amount of direct taxes collected in 1971 amounted to 13.222 m. drs. The percentage of direct taxes on overall taxation was 23,6% for the surveyed year. Thus, in the year 1971, the percentage of direct taxes over total taxation appears increased as compared to the previous fiscal year, when the said percentage was 21,6%.

6. To give a more complete picture, we quote below relative table showing the evolution of these amounts and percentages in the last fourteen years:

The principal direct taxes are:

7. *Income tax of individuals.* The receipts from this source (including receipts from past fiscal years and the additional tax rate collected in favour of the FSIO) amounted to 9.041 m. drs. in 1971, as against 7.464 m. drs. for the previous fiscal year.

Thus, an increase of 1.577 m. drs. — i.e. 21,1% — was marked in receipts from this source, as compared to 1970, which is mainly due to increased taxable income of 100 thous. drs. or more.

8. *Income tax of legal entities.* This tax is levied on the corporate income of sociétés anonymes, foreign companies, and corporations. In the fiscal year 1971, the receipts from this tax amounted to 1.632 m. drs. and constituted about the 1/8 of direct taxes. The increase of the tax concerned came up to 395 m. drs. — or 31,9% — as against 1970.

Indirect taxes

9. As already known, this category includes several duties and taxes imposed on goods imported from abroad, taxes on local production and consumption of goods and services, as well as other taxes imposed during transactions.

10. Η απόδοσις τῆς κατηγορίας ταύτης τῶν φόρων κατὰ τὸ ἔτος 1971 ἀνῆλθεν εἰς 42.807 ἑκατ. δρχ., παρουσιάζει δὲ ἔναντι τοῦ προηγουμένου οικονομικοῦ ἔτους ἀύξησιν 3.515 ἑκατ. δρχ., ἧτοι 8,9%.

11. Ἡ κατὰ τὴν χρονικὴν περίοδον 1958-1971 ἀπόδοσις τῶν ἐμμέσων φόρων ἐμφάνίζεται εἰς τὸν κατωτέρω πῖνακα, ἔνθα παρατηρεῖται συνεχῆς ἄνοδος αὐτῶν, ἰδίᾳ κατὰ τὰ τελευταῖα ἔτη :

Ἔτη — Years	Ἐμμεσοὶ φόροι Indirect taxes	Μίσημις ἐν σχέσει πρὸς τὸ προηγουμένον ἔτος Increase as against the previous year	
		εἰς ἀπολύτους ἀριθμοὺς in absolute figures	εἰς ποσοστὰ % in percentages
		1958	9.346
1959	9.461	115	1,2
1960	10.321	860	9,1
1961	11.883	1.562	15,1
1962	13.177	1.294	10,9
1963	14.943	1.766	13,4
1964	17.162	2.219	14,8
1965	20.320	3.158	18,4
1966	24.682	4.362	21,5
1967	28.250	3.568	14,5
1968	31.767	3.517	12,4
1969	35.711	3.944	12,4
1970	39.292	3.581	10,0
1971	42.807	3.515	8,9

Οἱ κυριώτεροι τῶν ἐμμέσων φόρων εἶναι :

12. Φόροι ἐπὶ τῶν εἰσαγομένων ἀγαθῶν. Οἱ φόροι οὗτοι, ὡς προαναφέρθη, ἐπιβάλλονται κατὰ τὴν εἰσαγωγὴν εἰς τὴν Χώραν ἀγαθῶν καὶ ἔχουν σκοπὸν εἴτε ταμιευτικόν, εἴτε τὴν προστασίαν τῆς ἐγχωρίου παραγωγῆς, βεβαιοῦνται δὲ καὶ εἰσπράττονται ὑπὸ τῶν Τελωνείων τοῦ Κράτους. Εἰς τὴν κατηγορίαν ταύτην τῶν φόρων περιλαμβάνονται καὶ οἱ φόροι οἱ ἐπιβαλλόμενοι ἐπὶ τῶν παραγομένων προϊόντων τῶν διυλιστηρίων πετρελαίου, ὡς καὶ ἐπὶ τῆς σακχάρους ἐγχωρίου παραγωγῆς, προϊόντων ἅτινα ὑφίστανται τὴν αὐτὴν δασμολογικὴν μεταχείρισιν ὡς τὰ εἰσαγόμενα.

13. Τὰ ἐκ τῆς ἐν λόγω πηγῆς ἔσοδα κατὰ τὸ 1971 ἀνῆλθον εἰς 16.230 ἑκατ. δρχ., ἀντιστοιχοῦν δὲ εἰς τὸ 37,9% τοῦ συνόλου τῶν ἐμμέσων φόρων καὶ εἰς τὸ 29,0% τοῦ συνόλου τῶν ἐκ φορολογίας ἔσόδων. Ἐναντι τοῦ οικονομικοῦ ἔτους 1970 σημειοῦται ἐπ' αὐτῶν ἀύξησις κατὰ 1.066 ἑκατ. δρχ., ἧτοι κατὰ 7,0%.

14. Τὸ ἀνωτέρω ἐκ 16.230 ἑκατ. δρχ. ποσὸν ἐκ φόρων εἰσαγωγῶν προέρχεται ἀναλυτικῶς ἐκ τῶν ἀκολούθων εἰδικῶν κυρίως φορολογιῶν :

- φόρου καὶ τελῶν ἐπὶ τῶν εἰσαγωγῶν 5.395 ἑκατ. δρχ.,
- εἰδικοῦ φόρου καταναλώσεως ἐπὶ τῶν εἰσαγωγῶν 6.550 ἑκατ. δρχ.,
- ΦΚΕ κατὰ τὴν εἰσαγωγὴν, 3.822 ἑκατ. δρχ.,
- φόρου πολυτελείας, 304 ἑκατ. δρχ.

Αἱ τέσσαρες αὗται εἰδικαὶ φορολογίαι ἀπέδωσαν τὸ 99% τῶν ἐξ εἰσαγωγῶν εἰσπραχθέντων ποσῶν φόρου.

10. The receipts from this category of taxes in 1971 amounted to 42.807 m. drs., showing an increase of 3.515 m. drs., or 8,9%, in comparison with the previous year.

11. The following table depicts receipts from indirect taxes during the 1958-1971 period :

The most important indirect taxes are:

12. *Taxes on imported goods.* As already mentioned, these taxes are levied on goods at their import in the Country. They are intended either for saving purposes or they aim at the protection of local production, and they are assessed and collected by the Custom Offices of the Country. This category of taxes also includes taxes levied on the products of oil refinery and those on sugar of local production, given that these products are subject to the same taxation treatment as the imported ones.

13. The receipts originating from this source amounted, in 1971, to 16.230 m. drs., or to 37,9% of the indirect taxes totally collected, and 29,0% of the total taxation revenue. An increase of 1.066 m. drs.—or 7,0%—is therefore shown as against 1970.

14. The sources of the above amount of 16.230 m. drs. can be analysed as follows:

- import duties and taxes, 5.395 m. drs.
- special consumption tax on imports, 6.550 m. drs.
- business turnover tax at import, 3.822 m. drs.
- luxury tax, 304 m. drs.

Those four special taxation categories have contributed 99% to the total taxes collected on imports.

15. Ός ἐμνημονεύθη ἤδη, εἰς τὴν κατηγορίαν ταύτην τῶν φόρων περιελήφθησαν καὶ οἱ ἐπιβληθέντες ἐπὶ τῶν προϊόντων τῶν διυλιστηρίων πετρελαίου καὶ τῶν ἐργοστασίων σακχάρως. Οἱ εἰσπραχθέντες δασμοὶ καὶ φόροι τῆς εἰδικῆς ταύτης κατηγορίας ἀνέρχονται εἰς 5.963 ἑκατ. δρχ. Κατὰ συνέπειαν, οἱ δασμοὶ καὶ οἱ φόροι οἱ προερχόμενοι μόνον ἐκ τῶν εἰσαχθέντων ἀγαθῶν ἀνῆλθον εἰς 10.267 ἑκατ. δρχ. Ἦτοι, οἱ ἐκ τῶν προϊόντων τῶν διυλιστηρίων πετρελαίου καὶ τῶν ἐργοστασίων σακχάρως εἰσπραχθέντες δασμοὶ καὶ φόροι ἀντεπροσώπευσαν τὸ 36,7% τοῦ συνόλου τῶν εἰσπραχθέντων δασμῶν καὶ φόρων εἰσαγωγῆς.

16. Ἐκ τοῦ πίνακος VI: 1 (σελίς 68) προκύπτει, ὅτι τὸ ποσὸν τῶν 9.251 ἑκατ. δρχ., ὕπερ εἰσπραχθῆν ἐξ ἐπιβληθέντων δασμῶν καὶ φόρων ἐπὶ τῶν πραγματικῶς εἰσαχθέντων ἀγαθῶν, τὸ ἔτος 1971, προῆλθεν ἐκ δασμολογηθείσης ἀξίας 32.600 ἑκατ. δρχ. Ἀλλ' ἡ ὅλική ἀξία τῶν εἰσαχθέντων ἀγαθῶν κατὰ τὸ ἔτος τοῦτο ἀνῆλθεν εἰς 62.943 ἑκατ. δρχ. καὶ, συνεπῶς, ἀξία ἐκ 30.343 ἑκατ. δρχ. ἀπηλλάγη τῆς φορολογίας, λόγω ὑφισταμένων διαφόρων νομοθετικῶν ἀπαλλαγῶν. Οὕτω, ἐκ τῆς ἀξίας τῶν εἰσαχθέντων κατὰ τὸ 1971 ἀγαθῶν, τὸ 51,8% ἐδασμολογήθη καὶ τὸ ὑπόλοιπον 48,2% ἀπηλλάγη πάσης ἐπιβαρύνσεως. Ἐάν, ὅμως, ἐκ τῆς ἀξίας τῶν εἰσαχθέντων ἀγαθῶν ἀφαιρεθῆ ἡ ἀξία τῶν νηολογηθέντων πλοίων κατὰ τὸ ἔτος τοῦτο, ἤτις ἀνῆλθεν εἰς 8.642 ἑκατ. δρχ., τότε ἡ δασμολογηθεῖσα ἀξία καλύπτει τὸ 60,0% τῆς ὅλικῆς, ἀνευ τῶν πλοίων.

Ἡ ἐξέλιξις τῶν ποσοστῶν τῆς δασμολογηθείσης ἀξίας ἐν σχέσει πρὸς τὴν ὅλικὴν τοιαύτην, κατὰ τὴν τελευταίαν χρονικὴν περίοδον, ἔχει ὡς ἀκολούθως :

15. As already mentioned, this tax category has also included taxes imposed on the products of oil refinery and those of sugar plants. The collected taxes and duties of this special category amount to 5.963 m. drs. Therefore, the duties and taxes collected only on imported goods amounted to 10.267 m. drs., while the taxes collected from the products of the oil refinery and sugar plants represent 36,7% of the import taxes and duties totally collected.

16. The amount of 9.251 m. drs., collected from taxes and duties imposed on goods actually imported, originates from a taxable value of 32.600 m. drs. of goods imported in 1971 (table VI: 1, p. 68). The total value, however, of the above imported goods amounted to 62.943 m. drs. An amount of 30.343 m. drs. was therefore exempted, due to several legislative exemptions. Thus, 51,8% of the value of goods imported in 1971 was actually taxed, while the remaining 48,2% was entirely exempted. If, however, from the value of imported goods we deduct 8.642 m. drs.—which represent the value of ships registered in this year—then the taxed value covers 60,0% of the total value, excluding ships.

The evolution of percent taxed value as compared to total value is shown below, for the 1961 - 1971 period :

Ἔτη — Years	Μετὰ πλοίων. Ποσοστὰ % Including ships Percentage	Ἄνευ πλοίων. Ποσοστὰ % Excluding ships Percentage
1961	52,8	66,4
1962	56,5	64,7
1963	57,1	64,3
1964	61,5	65,0
1965	58,5	63,1
1966	63,5	68,7
1967	69,2	72,4
1968	62,6	70,3
1969	60,0	68,0
1970	52,2	55,9
1971	51,8	60,0

17. Ἡ ἐπιβαρύνσις τῶν εἰσαχθέντων ἀγαθῶν ἐκ τῶν δασμῶν καὶ φόρων εἰσαγωγῆς τὸ ἔτος 1971 ἀνῆλθε κατὰ μέσον ὄρον εἰς τὸ 28,4% τῆς ἀξίας αὐτῶν. Τὸ ποσοστὸν τοῦτο εἶναι κατὰ 0,5% μικρότερον τοῦ ἀντιστοίχου τοῦ προηγουμένου ἔτους 1970, ὡς τοῦτο προκύπτει ἐκ τοῦ πίνακος τῆς σελίδος 19.

18. Ἀναλογίαι ἐκ 53,4% τῆς δασμολογηθείσης ἀξίας τῶν εἰσαχθέντων ἀγαθῶν καὶ ἐκ 31,2% τῆς μὴ δασμολογηθείσης τοιαύτης ἀνήκουν εἰς ἀγαθὰ προερχόμενα ἐκ τῶν χωρῶν-μελῶν τῆς ΕΟΚ. Τὰ ποσοστὰ τῶν εἰσπραχθέντων δασμῶν καὶ λοιπῶν φόρων εἰσαγωγῆς ἐπὶ τῶν εἰσαχθέντων ἀγαθῶν ἐκ τῶν χωρῶν-μελῶν τῆς ΕΟΚ κατὰ τὸ ἔτος τοῦτο ἦσαν, ἀντιστοίχως, 46,6% καὶ 56,3% τοῦ συνόλου τῶν δασμῶν καὶ φόρων. Τὰ ἀντίστοιχα ποσὰ ἀνῆλθον κατὰ τὸ ἐν λόγω ἔτος εἰς 2.307 καὶ 2.422 ἑκατ. δρχ., ἐναντι τῶν 2.102 καὶ 2.350 κατὰ τὸ ἔτος 1970 :

17. The surcharge of imported goods from import taxes and duties in 1971 amounted to 28,4%, on the average, of their actual value. This percentage is lower than the corresponding percentage of 1970, —namely by 0,5%— as it is also shown in the table of page 19.

18. 53,4% of the taxed value of imported goods and 31,2% of the one not taxed correspond to commodities imported from the EEC member-countries. The percentages of duties and other import taxes collected on goods imported from EEC countries in this year were 46,6% and 56,3% of the total duties and taxes respectively. The corresponding amounts in the same year were 2.307 and 2.422 m. drs., as against 2.102 and 2.350 m. drs. of the year 1970 :

Ποσοστά επίβαρύνσεως επί τοις % ἐκ δασμῶν καὶ λοιπῶν φόρων ἐπὶ εἰσαχθέντων ἀγαθῶν κατὰ γενικὰς κατηγορίας
 Percent surcharge from duties and other taxes on imported goods, by general categories

	1965	1966	1967	1968	1969	1970	1971	
Σύνολον	29,4	30,4	31,0	30,7	30,3	28,9	28,4	Total
0. Τρόφιμα καὶ ζῶα ζῶντα ...	40,6	42,4	45,3	43,9	43,3	38,0	31,6	0. Food and live animals
1. Ποτὰ καὶ καπνὸς	121,9	124,3	131,8	141,7	159,0	155,7	152,8	1. Beverages and tobacco
2. Πρώται ὕλαι μὴ ἐδώδιμοι, πλὴν καυσίμων	14,4	15,4	15,7	16,9	16,6	16,2	15,6	2. Crude materials inedible, except fuels
3. Ὄρυκτὰ καύσιμα, λιπαντικὰ κλπ.	65,6	83,2	92,7	96,1	94,9	96,1	78,1	3. Mineral fuels, lubricants etc.
4. Ἐλαία καὶ λίπη ζωικῆς ἢ φυτικῆς προελεύσεως	37,1	28,7	56,0	43,6	84,5	53,7	34,6	4. Animal and vegetable oils and fats
5. Χημικὰ προϊόντα	27,2	28,3	28,3	30,0	32,2	29,3	28,8	5. Chemical products
6. Βιομηχανικὰ εἶδη ταξινομημένα κυρίως κατὰ πρώτην ὕλην	35,8	37,0	37,9	37,5	35,8	34,7	36,6	6. Manufactured goods classified chiefly by raw material
7. Μηχανήματα καὶ ὀλικὸν μεταφορῶν	21,3	22,3	21,5	20,7	19,8	20,1	20,2	7. Machinery and transport equipment
8. Διάφορα βιομηχανικὰ εἶδη	45,4	45,4	44,6	45,6	44,9	41,1	38,8	8. Miscellaneous manufactured articles
9. Εἶδη καὶ συναλλαγὰ μὴ ταξινομημένα κατὰ κατηγορίας	32,4	22,6	20,9	28,6	35,4	23,6	28,3	9. Commodities and transactions not classified by categories

19. Φόρος κύκλου ἐργασιῶν (ΦΚΕ) ἐπὶ ἐγχωρίων ἀγαθῶν καὶ ὑπηρεσιῶν. Ὁ φόρος οὗτος ἐπιβάλλεται ἐπὶ τῶν ἀκαθαρίστων ἐσόδων τῶν βιομηχανικῶν καὶ βιοτεχνικῶν ἐπιχειρήσεων, ὡς καὶ ἐπὶ τῶν τραπεζικῶν, τῶν ἀσφαλιστικῶν, τῶν μεταφορικῶν καὶ τῶν ἐπιχειρήσεων ψύχους, ἔτι δὲ καὶ ἐπὶ τῶν ἀκαθαρίστων εἰσπράξεων τοῦ ΟΤΕ. Ἐπίσης, ἐπιβάλλεται ἐπὶ εἰδικῶν τινῶν περιπτώσεων ἀγαθῶν, εἴτε ταῦτα παράγονται ἐν τῇ ἡμεδαπῇ, εἴτε εἰσάγονται ἐκ τῆς ἀλλοδαπῆς. Τὰ φορολογητέα ἔσοδα τὰ ὑποκείμενα εἰς τὸν φόρον κύκλου ἐργασιῶν προέρχονται ἐκ τῶν ἀκαθαρίστων εἰσπράξεων τῶν ἐπιχειρήσεων, ἐκ τῶν ὁποίων ἐκπίπτει ἡ ἀξία τῶν χρησιμοποιουμένων πρώτων ὑλῶν, ἐφ' ὅσον αὐτὴ ὑπεβλήθη εἰς φορολογία.

20. Τὸ ἐκ τῆς πηγῆς ταύτης ἔσοδον κατὰ τὸ 1971 ἀνῆλθεν εἰς 3.127 ἑκατ. δρχ. Τοῦτο παρουσιάζεται ἡδὴ μόνον κατὰ 297 ἑκατ. δρχ. ἔναντι τοῦ 1970, ἦτοι κατὰ 10,5%.

21. Τὸ σύνολον τῶν φορολογηθέντων ἐσόδων τῶν ἐπιχειρήσεων, τῶν ὑποκειμένων εἰς ΦΚΕ, ἀνῆλθε κατὰ τὸ 1971 εἰς τὸ ποσὸν τῶν 49.736 ἑκατ. δρχ. Τοῦτο ἦτο ἀνώτερον τοῦ ὁμοίου τοῦ ἔτους 1970 κατὰ 12,6%. Ἡ μέση ἐπιβάρυνσις τῶν ὡς ἄνω φορολογητέων ἐσόδων ἐκ τοῦ ΦΚΕ ἦτο 6,3%, ἔναντι 6,5% τοῦ προηγουμένου ἔτους.

22. Φόρος καπνοῦ. Εἰς τὴν ἔννοιαν τοῦ φόρου καπνοῦ περιλαμβάνεται ὁ φόρος ὁ ἐπιβαλλόμενος ἐπὶ τοῦ καταναλισκομένου καπνοῦ ὑπὸ μορφήν σιγαρέττων, σιγάρων, καπνοῦ πίπας κλπ. Τὸ ἔσοδον ἐκ τῆς πηγῆς ταύτης ἀντιπροσωπεύει σοβαρὸν ποσοστὸν τῶν ἐσόδων τοῦ Κράτους. Τοῦτο ἀνῆλθε κατὰ τὸ ἔτος 1971 εἰς 4.730 ἑκατ. δρχ., ποσὸν ὅπερ ἀντιστοιχεῖ εἰς τὸ 11,4% τῶν ἐμμέσων φόρων καὶ εἰς τὸ 8,4% τοῦ συνόλου τῶν ἐσόδων ἐκ φορολογίας. Ἡ μεταξὺ τῶν ἐτῶν 1970 καὶ 1971 αὐξήσις τοῦ φόρου καπνοῦ ἀνέρχεται εἰς 239 ἑκατ. δρχ., ἦτοι ἐσημειώθη αὐξήσις κατὰ 5,3%, ὀφειλομένη, σχε-

19. Business turnover tax on domestic goods and services. This kind of tax is levied on the gross receipts of industrial and handicraft enterprises, banks, insurance companies, transport and refrigerating enterprises including the gross receipts of the Hellenic Telecommunications Organization. The same tax is also imposed on a particular category of goods, whether produced in the Country or imported from the rest of the world. The taxable receipts, which are subjected to a turnover tax, originate from gross receipts of enterprises, after deducting the value of crude materials, as far as this has been subjected to taxation.

20. The revenue from this source amounted to 3.127 m. drs. in 1971, exceeding the same revenue of 1970 by 297 m. drs., or 10,5%.

21. The total taxed receipts of the enterprises subjected to business turnover tax rose to 49.736 m. drs. in 1971, showing an increase by 12,6% as compared to the year 1970. The average surcharge of the above taxed receipts from the turnover tax was 6,3%, as compared to 6,5% of the previous year.

22. Tobacco tax. This includes the tax imposed on tobacco consumed in any form in general (cigars, cigarettes etc.). The revenue secured from this source represents a significant percentage of the State revenue. This amounts to 4.730 m. drs. for 1971, corresponding to 11,4% of the indirect taxes and 8,4% of the total revenue coming from taxation. The increase of tobacco tax between 1970 and 1971 amounts to 239 m. drs., representing an increase by 5,3%, which is rather exclusively due to an increase in the consumption of cigarettes of luxury and superluxury

δὸν ἀποκλειστικῶς, εἰς τὴν διεύρυνσιν τῆς καταναλώσεως τῶν ἀνωτέρων κλάσεων σιγαρέττων, τῶν χαρακτηριζομένων ὡς πολυτελῶν καὶ ὑπερπολυτελῶν. Ὡς δὲ ἐμφαίνεται ἐκ τοῦ πίνακος VII: 1, καὶ κατὰ τὸ ἔτος τοῦτο ἐπραγματοποιήθη σημαντικὴ αὐξήσις εἰς τὴν Ε' καὶ ΣΤ' κατηγορίαν (πολυτελείας καὶ ὑπερπολυτελείας) σιγαρέττων, φθάσασα, ἀντιστοίχως, τοὺς 654 καὶ 554 τόνους, ἐνῶ παρατηρεῖται σταθερὰ μείωσις εἰς τὰς ποσότητας τῶν κατωτέρων κλάσεων σιγαρέττων.

23. Ἡ κατὰ κεφαλὴν κατανάλωσις σιγαρέττων, αὐξανομένη συνεχῶς κατὰ τὰ τελευταῖα ἔτη, ἐσημείωσε νέαν ἄνοδον κατὰ τὸ 1971. Αὕτη ἀνῆλθεν εἰς 2.322 σιγαρέττα κατ' ἄτομον, ἡλικίας ἄνω τῶν 15 ἐτῶν, ἐναντι τῶν 2.261 κατὰ τὸ προηγούμενον ἔτος.

24. Φόρος οἰνοπνεύματος καὶ οἰνοπνευματωδῶν ποτῶν. Ὁ φόρος οὗτος ἐπιβάλλεται ἐπὶ τῆς καταναλώσεως τοῦ οἰνοπνεύματος καὶ τῶν οἰνοπνευματωδῶν ποτῶν, ὑπολογιζόμενος ἐπὶ τῆς περιεκτικότητος αὐτῶν εἰς ἄνυδρον οἰνόπνευμα, ὡς καὶ ἐπὶ τῆς καταναλώσεως τῆς ἐγχωρίου καὶ τῆς ἐξ ἀλλοδαπῆς βύνης. Ὁ ἐν λόγῳ φόρος ἀνῆλθε κατὰ τὸ 1971 εἰς 621 ἑκατ. δρχ., σημειώσας αὐξήσιν κατὰ 1,5% ἐναντι τοῦ προηγούμενου ἔτους.

25. Φόρος ψυχαγωγίας καὶ πολυτελείας. Τὸ ἐκ τῆς κατηγορίας ταύτης ἔσοδον ἀνῆλθε κατὰ τὸ 1971 εἰς 570 ἑκατ. δρχ. ἐναντι 565 τοῦ 1970, σημειώσας αὐξήσιν κατὰ 0,9%. Τὸ κυριώτερον ἔσοδον τῆς κατηγορίας ταύτης τῶν φόρων προέρχεται ἐκ τῆς φορολογίας τῶν εἰσιτηρίων τῶν δημοσίων θεαμάτων (ἤτοι κινηματογράφων, θεάτρων, ποδοσφαιρικῶν συναντήσεων καὶ λοιπῶν θεαμάτων). Τὸ ἔσοδον ἐκ τοῦ εἰδικοῦ τούτου φόρου, περιλαμβανομένων καὶ τῶν ὑπὲρ τρίτων φόρων, ἀνῆλθε κατὰ τὸ 1971 εἰς 430 ἑκατ. δρχ. περίπου, παρουσίασε δὲ μείωσιν ἐναντι τοῦ προηγούμενου οἰκονομικοῦ ἔτους κατὰ 12,7 ἑκατ. δρχ., ἤτοι 2,9%. Τὸ ποσὸν τοῦτο ἀντιστοιχεῖ εἰς 135 ἑκατ. ἐκδοθέντων εἰσιτηρίων, ἐπιβαρυνθέντων κατὰ 3,18 δρχ. ἀνά εἰσιτήριο, ἐναντι ἐπιβαρυνθείσας 3,04 δρχ. ἀνά εἰσιτήριο κατὰ τὸ προηγούμενον ἔτος. Ἐπὶ τοῦ συνόλου τῶν ὡς ἀνωτέρω διατεθέντων εἰσιτηρίων, τὰ 66 ἑκατ., ἤτοι τὸ 48,9%, διετεθήσαν εἰς τὴν Περιφέρειαν Πρωτευούσης καὶ τὰ ὑπόλοιπα εἰς τὴν λοιπὴν Χώραν.

26. Φόρος καὶ τέλη μεταφορῶν. Εἰς τὴν κατηγορίαν ταύτην ὑπάγονται: α) Τὰ τέλη κυκλοφορίας αὐτοκινήτων. β) Ἡ ἐφ' ἀπαξ εἰσφορά τὸ πρῶτον τιθεμένων εἰς κυκλοφορίαν αὐτοκινήτων. γ) Τὰ τέλη ταξινομήσεως τῶν ἐν λόγῳ αὐτοκινήτων. δ) Διάφορα ἄλλα ἔσοδα σχέσιν ἔχοντα πρὸς τὴν κυκλοφορίαν τῶν αὐτοκινήτων. Τὰ ἔσοδα ἐκ τῆς κατηγορίας ταύτης τῶν φόρων ἀνῆλθον τὸ 1971 εἰς 2.796 ἑκατ. δρχ., παρουσιάσαντα αἰσθητὴν αὐξήσιν ἐναντι τοῦ προηγούμενου ἔτους, ἀνερχομένην εἰς 346 ἑκατ. δρχ. ἢ 14,1%. Τὸ ἔσοδον τοῦτο προέρχεται, ἐν πολλοῖς, ἐκ τῶν δύο πρώτων εἰδικῶν περιπτώσεων, ἡ δὲ αὐξήσις ὀφείλεται, κατὰ κύριον λόγον, εἰς τὴν αὐξήσιν τοῦ ἀριθμοῦ τῶν κυκλοφορούντων αὐτοκινήτων.

27. Φόρος μεταβιβάσεως κεφαλαίων. Ὁ φόρος οὗτος ἐπιβάλλεται ἐφ' ἑκάστης, ἐξ ἐπαχθοῦς αἰτίας, μεταβιβάσεως γενικῶς ἀκινήτων ἢ πλοίων. Τὸ ἐκ τῆς πηγῆς ταύτης ἔσοδον ἀνῆλθε κατὰ τὸ ἔτος 1971 εἰς 2.103 ἑκατ. δρχ., ἐναντι 1.691 ἑκατ. δρχ. τοῦ προηγούμενου ἔτους, παρουσίασαν αὐξήσιν κατὰ 412 ἑκατ. δρχ. ἢ 24,4%.

category. As also shown by the table VII: 1, a particularly striking increase was marked in the category of luxury and superluxury cigarettes. Such increase reached 654 and 554 tons respectively, while a steady decrease is noted in cigarette quantities of lower quality.

23. The per capita cigarette consumption, which has been continually increasing in the recent years, has shown a new increase in 1971, amounting to 2.322 cigarettes per capita, for persons aged more than 15, as against 2.261 cigarettes for the previous year.

24. Tax on alcohol and alcoholic drinks. This tax is imposed on the consumption of alcohol and alcoholic drinks and it is calculated on the basis of their content in dry alcohol. It is also imposed on the consumption of malt of domestic or foreign production. The said tax amounted to 621 m. drs. in 1971, thus showing a 1,5% increase as against the previous year.

25. Recreation and luxury tax. Receipts from this source amounted to 570 m.drs. in 1971, as compared to 565 m. drs. in 1970, showing an increase of 0,9%. The principal revenue of this category of taxes is due to the taxes collected from tickets of public shows (i.e. cinemas, theatres, football matches etc.). This revenue, including taxes in favour of third parties, amounted to 430 m. drs. in 1971, showing a decrease of 12,7 m. drs. or 2,9%, as against the previous fiscal year. The above amount corresponds to 135 million tickets, with a surcharge of 3,18 drs. per ticket, as against 3,04 drs. for the previous year. Out of the total number of tickets, 66 millions, i.e. 48,9%, were issued in Greater Athens, while the remaining number in the rest of the Country.

26. Transport taxes and duties. This category includes: a) circulation duties, b) once-and-for-all contribution paid by motor cars when first put into circulation, c) the classification duties, d) any additional receipts relating to the circulation of cars. The receipts collected from this tax category amounted to 2.796 m. drs. in 1971, showing a notable increase of 346 m. drs., or 14,1%, as compared with the previous year. This revenue has been principally obtained from the first two special cases, while the increase can be mainly attributed to the increased number of cars coming into circulation.

27. Capital transfer tax. This kind of tax is generally imposed on any case of transfer concerning real estate or ships. The revenue derived from this source amounted to 2.103 m. drs. in 1971, as against 1.691 m. drs. in 1970, showing an increase of 412 m. drs., or 24,4%.

28. Το ποσόν τῆς συναλλαχθείσης ἀξίας ἐπὶ τῶν μεταβιβασθέντων ἀκινήτων ἀνῆλθε κατὰ τὸ ὑπ' ὄψιν ἔτος εἰς 26.054 ἑκατ. δρχ., ἦτοι παρουσιάζεται ἠὺξήμενον κατὰ 5.614 ἑκατ. δρχ. ἢ 21,5% ἔναντι τοῦ προηγούμενου ἔτους. Ἐκ τοῦ ποσοῦ αὐτοῦ, τὰ 15.055 ἑκατ. δρχ. ἀντιστοιχοῦν εἰς ἀξίαν ἀκινήτων μεταβιβασθέντων μόνον εἰς τὴν Περιφέρειαν Πρωτευούσης. Μέγα δὲ μέρος τοῦ ὑπολοίπου ποσοῦ ἀναφέρεται εἰς μεταβιβάσεις ἀκινήτων, πραγματοποιηθείσας εἰς τὴν ὑπόλοιπον Ἀττικὴν.

29. Φορολογία χαρτοσήμου. Ὑπὸ τὴν γενικὴν ἔννοίαν τῆς φορολογίας χαρτοσήμου, περιλαμβάνονται διάφορα τέλη καὶ δικαιώματα εἰσπραττόμενα ὑπὸ τοῦ Κράτους, εἴτε δι' ἐπικολλήσεως κινήτου ἐπισήματος, εἴτε σφραγιστοῦ χάρτου ἢ δι' ἀμέσου καταβολῆς βάσει διπλοτύπου πληρωμῆς, ἐκδιδομένου ὑπὸ Δημοσίου Ταμείου. Τὰ τέλη ταῦτα καλύπτουν εὐρύτατην κατηγορίαν δικαιολογητικῶν, πιστοποιητικῶν, ἀποδείξεων, ἐγγράφων, ἀδειῶν, λογαριασμῶν, συμβάσεων, δικαιωμάτων καὶ ἐτέρων ἐνοχιῶν καὶ λοιπῶν τίτλων.

30. Τὰ ἐκ τῆς πηγῆς ταύτης προερχόμενα ἔσοδα ἀνῆλθον κατὰ τὸ ἔτος 1971 εἰς τὸ ποσόν τῶν 9.014 ἑκατ. δρχ., παρουσιάζονται δὲ ταῦτα ἠὺξήμενα κατὰ 921 ἑκατ. δρχ. ἔναντι τοῦ προηγούμενου ἔτους, ἦτοι κατὰ 11,4%.

Λοιπὰ ἔσοδα τακτικοῦ προϋπολογισμοῦ

31. Ἐκτὸς τῶν ἐσόδων ἐκ φορολογίας, τὰ ὅποια ἀντιπροσωπεύουν τὸ 75,8% τοῦ συνόλου τῶν ἐσόδων τοῦ Κράτους, ὑπάρχουν καὶ ἄλλαι πηγαί, ἐκ τῶν ὁποίων τὸ Κράτος ἔχει τὴν δυνατότητα τῆς ἀντλήσεως ἐσόδων. Εἰς τὰς πηγὰς ταύτας περιλαμβάνονται, ἐκτὸς τῶν ἄλλων, καὶ αἱ ἐπόμεναι τρεῖς κατηγορίαι :

32. Ἔσοδα ἐκ προσφορᾶς ὑπηρεσιῶν. Τὰ ἐκ τῆς πηγῆς ταύτης ἔσοδα κατὰ τὸ ἔτος 1971 ἀνῆλθον εἰς 437 ἑκατ. δρχ., σημειώσαντα μείωσιν κατὰ 168 ἑκατ. δρχ. ἔναντι τοῦ προηγούμενου ἔτους, ἦτοι κατὰ 27,8%.

33. Ἔσοδα ἐκ πωλήσεως μονοπωλιακῶν ἀγαθῶν. Ἐκ τῆς πωλήσεως τῶν ἀγαθῶν ἐκείνων, τῶν ὁποίων τὴν ἐμπορίαν ἔχει ἀναλάβει τὸ Κράτος μονοπωλιακῶς, τὸ περιελθὸν εἰς τὸ Κράτος ἔσοδον ἀνῆλθε κατὰ τὸ 1971 εἰς 645 ἑκατ. δρχ. Παρὰ τὴν ἀνάληψιν, ὅμως, τὰ ἔξοδα ἀγορᾶς εἰδῶν Κρατικοῦ Μονοπωλίου, ὡς καὶ τὰ γενικά ἔξοδα τῆς ΕΔΕΜΕΔ, ἀνῆλθον κατὰ τὸ αὐτὸ ἔτος εἰς 200 ἑκατ. δρχ. Οὕτως, τὸ ἀποκομισθὲν κέρδος ἔφθασεν εἰς τὸ ποσόν τῶν 446 ἑκατ. δρχ. Κατωτέρω παρέχεται ἀνάλυσις, κατὰ προῖόν, τῶν ἐσόδων καὶ ἐξόδων ἐκ τῆς κρατικῆς διαχειρίσεως τῶν μονοπωλιακῶν ἀγαθῶν :

28. The value of the transferred property came up to 26.054 m. drs. in 1971, i.e. an increase of 5.614 m. drs., or 21,5% is shown as against the previous year. 15.055 m. drs. thereof represent the value of transfers effected in Greater Athens only. A great part of the remaining amount corresponds to transfers of property in the rest of Attica.

29. Stamp taxation. Stamp taxation generally includes several duties collected by the State, either through adhesive stamps, stamped paper and vouchers issued by a Public Fund. These duties cover an extended category of official documents, certificates, manifests, receipts, contracts, claims and other deeds of any kind.

30. The receipts from this source amounted to 9.014 m. drs. in 1971, showing an increase of 921 m. drs., or 11,4%, as against 1970.

Other revenue of ordinary budget

31. Besides taxation receipts, which represent 75,8% of the total receipts of the State, the latter may secure an additional revenue from some other sources as well, which also include the following three categories:

32. Receipts from services. Receipts from services amounted to 437 m. drs. in 1971, showing a decrease by 168 m. drs., or 27,8%, as against the preceding year.

33. Receipts from the sale of monopoly goods. The receipts of the State from the sale of goods of the Greek Monopoly rose to 645 m. drs. in 1971, while the corresponding expenditure for the supply of those goods and the general expenditures of EDEMED came up to 200 m. drs. during the same year. The net profit, therefore, amounted to 446 m. drs. An analysis of receipts from and expenditures for the management of the State Monopoly goods is shown below :

Εἰς χιλιάδας δραχμῶν

Thousand drachmae

Ἀγαθὰ	Ἔσοδα Receipts	Ἔξοδα Expenditures	Διαφορὰ Difference	Goods
Σύνολον	645.196	199.669	445.527	Total
Φωτιστικὸν πετρέλαιον	235.892	72.632	163.260	Kerosene
Πυρεῖα	221.700	55.872	165.828	Matches
Ἄλας	128.109	4.069	124.040	Salt
Παιγνιόχαρτα	46.714	7.693	39.021	Playing cards
Σιγαρόχαρτον	4.477	1.726	2.751	Cigarette paper
Ναξία σμύρις	3.263	—	3.263	Emery
Σακχαρίνη	2.014	702	1.312	Saccharin
Ναρκοτικὰ καὶ κινίνη	3.027	1.697	1.330	Narcotics and quinine
Γενικά ἔξοδα διαχειρίσεως τῆς Ἐταιρίας Διαχειρίσεως εἰδῶν Μονοπωλίου	—	55.278	— 55.278	General expenditure for the management of Greek State Monopoly products

34. Έσοδα εκ συμμετοχής του Κράτους εις κέρδη Ὄργανισμῶν. Τὸ Κράτος, τέλος, συμμετέχει εις τὰ κέρδη ὠρισμένων Ὄργανισμῶν, ἐκ τῶν ὁποίων ἔλαβε, κατὰ τὸ ἔτος 1971, 446 ἑκατ. δρχ., προερχόμενα κυρίως ἐκ τῆς Τραπεζῆς τῆς Ἑλλάδος καὶ τοῦ Ταμείου Παρακαταθηκῶν καὶ Δανείων.

Β' ΕΞΟΔΑ

1. Αἱ κρατικαὶ δαπάναι κατὰ τὸ οἰκονομικὸν ἔτος 1971 ἀνῆλθον εἰς 73.875 ἑκατ. δρχ., παρουσιάσασαι αὐξήσιν κατὰ 8.749 ἑκατ. δρχ., ἤτοι 13,4%, ἐν σχέσει πρὸς τὰς δαπάνας τοῦ ἔτους 1970 καὶ ἔναντι τοῦ αὐτοῦ ποσοστοῦ αὐξήσεως ἐσόδων.

2. Ἡ αὐξήσις τῶν δαπανῶν κατὰ τὸ ἔτος τοῦτο ὠφείλετο κυρίως εἰς τὴν αὐξήσιν τῶν καταναλωτικῶν (τρεχουσῶν) δαπανῶν κατὰ 11,4%, ἐνῶ αἱ δαπάναι ἐπενδύσεων παρουσιάζουν αὐξήσιν κατὰ 13,6%. Ἐπίσης, παρουσιάζουν ἐλαφρὰν αὐξήσιν αἱ δαπάναι δι' ἔργα ΝΑΤΟ. Εἰς τὸν κατωτέρω πίνακα ἐμφανίζεται ἡ μεταβολὴ τῶν δαπανῶν εἰς ἀπολύτους ἀριθμοὺς καὶ εἰς ποσοστά :

Ἑκατομμύρια δραχμῶν

Δαπάναι	1970	1971	Διαφορὰ — Difference		Expenditures
			εἰς ἀπολύτους ἀριθμοὺς in absolute figures	εἰς ποσοστὰ τοῖς % in percentages	
Σύνολον	65.126,0	73.875,1	8.749,1	11,8	Total
α) Τρέχουσαι	51.578,2	58.211,5	6.633,3	11,4	a) Current
β) Ἐπενδύσεων (προγράμματος καὶ ἐκτελεσθεῖσαι μέσω τακτικοῦ προϋπολογισμοῦ)	13.365,9	15.477,2	2.111,3	13,6	b) Investment expenditures (of State program and ordinary budget)
γ) ΝΑΤΟ	181,9	186,5	4,6	2,5	c) NATO

Million drachmae

3. Ἡ ἀντιμετώπισις τῶν ὡς ἄνω δαπανῶν ἐγένετο, ὡς ἦτο ἄλλωστε φυσικόν, κατὰ τὸ κύριον αὐτῶν μέρος, ἐκ τῶν ἐκ φορολογίας ἐσόδων, ἐκ τῶν ὁποίων ἐκαλύφθησαν τὰ 75,8% τῶν δαπανῶν, περαιτέρω δὲ ἐξ ἐσωτερικοῦ δανεισμοῦ καὶ ἐκ τῶν λοιπῶν τρεχόντων ἐσόδων, ὡς προκύπτει ἐκ τοῦ ἀκολουθοῦντος πίνακος :

34. Receipts from the State's participation in the profits of Organizations. Finally, the State's participation in the profits of certain Organizations amounted to 446 m. drs. in 1971, mainly originating from the Bank of Greece and the Consignation and Loans Fund.

B. EXPENDITURES

1. State expenditure in the fiscal year 1971 amounted to 73.875 m. drs., showing an increase of 8.749 m. drs., or 13,4%, as compared to 1970, and as against an equal increase of revenue.

2. The increase of expenditures in this year can be mainly attributed to an increase in the current consumption expenditures by 11,4%, while investments expenditures increased by 13,6%. Similarly, expenditures for NATO works have marked as light increase. The following table shows the corresponding changes in percentages and in absolute figures :

3. The greatest part of the above expenditures—namely the 75,8%—was naturally covered from taxation revenue, while the remaining was covered from domestic loans and other current receipts, as analysed below :

Χρηματοδότησις δαπανῶν κρατικοῦ προϋπολογισμοῦ — Financing of State budget expenditures

Ἑκατομμύρια δραχμῶν

	1970	1971	Διαφορὰ 1971 ἔναντι 1970 Difference between 1971 and 1970	Ποσοστὰ ἐσόδων ὡς πρὸς ἐξόδα ἐπὶ τοῖς % Percent revenue to expenditures		Expenditures (total)
				1970	1971	
Ἐξόδα (σύνολον)	65.126	73.875	8.749	100,0	100,0	Expenditures (total)
Ἐσοδα ἐξ ἐγχωρίων πόρων (πλὴν δανείων) περιλαμβανομένων καὶ τῶν ἐσόδων ἐξ ἐπενδύσεων	56.160	61.862	5.702	86,2	83,7	Revenue from domestic sources (excl. loans) incl. investments receipts
Ἐκ τῶν ὁποίων :						Thereof :
Ἐσοδα ἐκ φορολογίας	50.139	56.029	5.890	77,0	75,8	Taxation revenue
Ἐσοδα ἐξ ἐπενδύσεων	881	636	- 245	1,4	0,9	Investment revenue
Λοιπὰ τρέχοντα ἐσοδα	5.140	5.197	57	7,9	7,1	Other current revenue

4. Ούτω, τὰ ἐξ ἐγχωρίων πηγῶν προερχόμενα ἔσοδα, πλὴν τῶν ἐκ δανείων, ἐκάλυψαν τὸ 83,7% τοῦ συνόλου τῶν δαπανῶν, ἐνῶ κατὰ τὸ 1970 τὸ ποσοστὸν τοῦτο ἀνῆρχετο εἰς 86,2%.

Τὸ ὑπόλοιπον μέρος τῶν δαπανῶν, ὡς ἐμφαίνεται κατωτέρω, ἐκαλύφθη ἐξ ἐσόδων προερχομένων ἀπὸ ἐσωτερικῶν καὶ ἐξωτερικῶν δανεισμῶν, ὡς καὶ ἐκ διαφόρων μεταβιβάσεων πόρων ἐξ ἀλλοδαπῆς :

4. Thus, the revenue derived from domestic sources (excluding loans), covered 83,7% of overall expenditures, while the corresponding percentage in 1970 was 86,2%.

The remaining expenditures—as also shown below—were covered from domestic or foreign loans, and from several transfers from the rest of the world :

Κάλυψις ὑπολοίπου δαπανῶν ἐξ ἐσόδων, μετὰ τὴν ἀφαίρεσιν τῶν ἐγχωρίων ἐσόδων
Financing of outstanding expenditures from revenue, after deduction of domestic revenue

* Ἐκατομύρια δραχμῶν

Million drachmae

	1970	1971	Διαφορά Difference	
Διαφορὰ μετὰξὺ δαπανῶν καὶ ἐσόδων ἐξ ἐγχωρίων πόρων (πλὴν δανείων)	8.966	12.013	3.047	Difference between expenditures and revenue from domestic sources (excl. loans)
Κάλυψις τοῦ ἀνωτέρω ποσοῦ :				Financing of the above amount:
α) Δάνεια ἐσωτερικοῦ (1)	5.614	8.959	3.345	a) Domestic loans (1)
β) Δάνεια ἐξωτερικοῦ	2.729	2.703	- 26	b) Foreign loans
γ) Μεταβιβάσεις ἐκ τοῦ ἐξωτερικοῦ(2)	628	350	- 278	c) Transfers from the rest of the world (2)
δ) Προκαταβολαὶ Τραπεζῆς τῆς Ἑλλάδος	—	—	—	d) Advances by the Bank of Greece
Σύνολον ἐσόδων	8.970	12.013	3.043	Total revenue
Παραμένον ἀκάλυπτον	—	—	—	Outstanding amount

(1) Μετὰ τοῦ προϊόντος καὶ χρεολυσίων δανείου δι' ἀκτήμονας.

(1) Including: a) proceeds and amortization of loan granted to persons with no property.

(2) Μετὰ τῶν ἐσόδων NATO.

(2) Including NATO receipts.

5. Πρὸς ἀπεικόνισιν τῆς σχέσεως μετὰξὺ τῶν κρατικῶν δαπανῶν καὶ τῆς ἀκαθάριστου ἐθνικῆς δαπάνης, εἰς ἀγοραίας τιμὰς, κατὰ τὴν τελευταίαν ἑπταετίαν, παρατίθεται σχετικὸς πίναξ. Ἐξ αὐτοῦ ἐμφαίνεται ὅτι ἡ ἀκαθάριστος ἐθνικὴ δαπάνη κατὰ τὸ ἔτος 1971 ἀνῆλθεν εἰς τὸ ποσὸν τῶν 328.821 ἑκατ. δρχ. Ἐπομένως, ἡ κρατικὴ δαπάνη ἀντιστοιχεῖ εἰς ποσοστὸν 22,5% τῆς ἀκαθάριστου ἐθνικῆς δαπάνης, ἔναντι τοῦ ἀντιστοίχου 22,8% τοῦ οἰκονομικοῦ ἔτους 1970 :

5. To make a comparison between State expenditures and gross national expenditure at market prices during the last seven years, a relative table is quoted below. According to the latter, the gross national expenditure in 1971 amounted to 328.821 m. drs. Therefore, the State expenditure corresponds to 22,5% of gross national expenditure, as against 22,8% of the fiscal year 1970 :

* Ἐκατομύρια δραχμῶν

Million drachmae

	1965*	1966*	1967*	1968*	1969*	1970*	1971	
Δαπάναι κρατικοῦ προϋπολογισμοῦ	33.923	39.039	45.630	52.112	65.544	65.126	73.875	Expenditures of State budget
Ἀκαθάριστος ἐθνικὴ δαπάνη εἰς ἀγοραίας τιμὰς	177.208	195.746	213.109	231.020	258.206	293.885	328.821	Gross national expenditure at market prices
Ἀναλογία δαπανῶν προϋπολογισμοῦ πρὸς ἐθνικὴν δαπάνην %	19,1	19,9	21,4	22,6	25,4	22,2	22,5	Percent budget expenditures to national expenditure

* Ἀναθεωρηθέντα στοιχεῖα.

* Revised data.

6. Αι τρέχουσαι (καταναλωτικά) δαπάναι τοῦ κρατικοῦ προϋπολογισμοῦ ἀνῆλθον, κατὰ τὸ οἰκονομικὸν ἔτος 1971, εἰς 58.211 ἑκατ. δρχ., ἀντεπροσώπευσαν δὲ αὐταὶ τὸ 78,8% τοῦ συνόλου τῶν κατὰ τὸ ἔτος τοῦτο δαπανῶν, ἔναντι 79,2% τοῦ προηγούμενου ἔτους. Αἱ δαπάναι αὐταὶ κατανέμονται ὡς ἀκολούθως, κατὰ τὰς κυριώτερας κατηγορίας αὐτῶν :

6. The current (consumption) expenditures of State budget amounted to 58.211 m. drs. in 1971, representing 78,8% of the expenditures totally effected in the same year, as against 79,2% for the preceding year. These expenditures are distributed as follows, by principal categories :

Ἑκατομύρια δραχμῶν

Million drachmae

Κυριώτεροι κατηγορία καταναλωτικῶν δαπανῶν	1970	1971	Διαφορὰ — Difference		Principal categories of consumption expenditures
			εἰς ἀπολύτους ἀριθμοὺς in absolute figures	εἰς ποσοστὰ τοῖς % in percent- ages	
Σύνολον δαπανῶν καταναλώσεως	51.578	58.212	6.634	12,9	Total consumption expenditures
1. Ἀποδοχαὶ δημοσίων ὑπαλλήλων (περιλαμβανομένων τῶν ἐπιδόματων, προσθέτων παροχῶν, ἐξόδων νοσηλείας κλπ.)	18.192	20.132	1.940	10,7	1. Remuneration of civil servants (incl. benefits, extra payments, hospitalization expenditures etc.)
2. Συντάξεις (πολιτικά, στρατιωτικά, πολεμικά, προσωπικά)	6.788	7.847	1.073	15,8	2. Pensions (civil, military, war and personal)
3. Πληρωμαὶ διὰ μὴ προσωπικὰς ὑπηρεσίας	1.626	1.738	112	6,9	3. Expenditures required for non-personal services
4. Πληρωμαὶ διὰ τὴν προμήθειαν καταναλωτικῶν ἀγαθῶν	2.692	2.732	40	1,5	4. Expenditures for the supply of consumption goods
5. Ἐπιδοτήσεις	2.050	2.076	26	1,3	5. Money transfers
6. Ἐπιχορηγήσεις πρὸς ΝΠΔΔ καὶ ἑτέρους Ὄργανισμοὺς	6.169	6.560	391	6,3	6. Subsidies of Legal Entities and other Organizations
7. Ἐξυπρέτησις δημοσίου χρέους	6.103	7.084	981	16,1	7. Regulation of public debt
8. Ἀποδόσεις ἐσόδων εἰσπραχθέντων διὰ τρίτους	3.597	3.634	37	1,0	8. Restitution of amounts collected on account of third parties
9. Λοιπαὶ διάφοροι δαπάναι	4.360	6.409	2.045	46,9	9. Other miscellaneous expenditures

Ἀποδοχαὶ δημοσίων ὑπαλλήλων

7. Αἱ ἀποδοχαὶ τῶν δημοσίων ὑπαλλήλων, πολιτικῶν καὶ στρατιωτικῶν, καταλαμβάνουν σημαντικὸν μέρος τῶν δαπανῶν τοῦ κρατικοῦ προϋπολογισμοῦ. Οὕτω, κατὰ τὸ ἔτος 1971, τὸ συνολικῶς διατεθὲν ποσὸν δι' ἀποδοχὰς δημοσίων ὑπαλλήλων ἀνῆλθεν εἰς 20.132 ἑκατ. δρχ. Τοῦτο ἀντεπροσώπευσε τὸ 34,6% τῶν δαπανῶν καταναλώσεως τοῦ τακτικοῦ προϋπολογισμοῦ καὶ τὸ 32,9% τοῦ συνόλου τῶν ἐσόδων ἐξ ἐγχωρίων πόρων, πλὴν δανείων καὶ ἐσόδων ἐξ ἐπενδύσεων. Ἐνταῦθα, ὑπὸ τὴν ἔννοιαν ἀποδοχῶν δημοσίων ὑπαλλήλων περιλαμβάνονται: ὁ βασικὸς μισθός, τὰ διαφόρου φύσεως ἐπιδόματα, αἱ πρόσθετοι παροχαὶ ὑπὸ μορφήν ὑπερωριῶν, ἐξόδων κινήσεως καὶ συμμετοχῆς εἰς συμβούλια καὶ ἐπιτροπὰς, ὡς καὶ τὰ ἐξόδα νοσηλείας καὶ κηδεϊῶν. Ἐπίσης, περιλαμβάνονται τὰ ὀδοιπορικὰ ἐξόδα, αἱ ἐπιχορηγήσεις πρὸς τὰ ἀσφαλιστικὰ ταμεία τῶν ὑπαλλήλων, αἱ εἰσφοραὶ εἰς τὸ ΙΚΑ διὰ τὸ ἔκτακτον προσωπικὸν καὶ αἱ ἐπιχορηγήσεις ὑπὲρ τῶν λογαριασμῶν διὰ τὴν μισθοδοσίαν ἐφημερίων καὶ ἀγροφυλάκων. Σημειωθῆτω, ὅτι ἐκ τῶν ἐξόδων νοσηλείας καὶ κηδεϊῶν ἀφῆρηθησαν τὰ ποσὰ τὰ ἀντιστοιχοῦντα εἰς τοὺς συνταξιούχους. Ἐπίσης, ἐνταῦθα περιλαμβάνονται καὶ τὰ ποσὰ τὰ διατεθέντα ὑπὸ τοῦ κρατικοῦ προϋπολογισμοῦ ὑπὸ μορφήν ἐπιχορηγήσεως πρὸς τὰ κρατικὰ νοσοκομεία κλπ., διὰ τὴν ἀντιμετώπισιν δαπανῶν μισθοδοσίας τοῦ προσωπικοῦ αὐτῶν.

Receipts of civil servants

7. The receipts of civil servants, including members of Armed Forces, constitute a considerable part of the State budget expenditures. Thus, in 1971, the total amount disposed for this purpose amounted to 20.132 m. drs., representing 34,6% of the expenditures of the ordinary budget and 32,9% of the total receipts from domestic sources, excluding loans and receipts from investments. In this connection, receipts of civil servants include: basic salary, benefits of any kind, extra payments for overtime work, movement expenses, participation in councils and committees, as well as hospitalization and funeral expenses. They also include travel expenses, subsidies to insurance funds of civil servants, contributions to the Social Security Organization (IKA) for personnel on contract, as well as subsidies for the remuneration of clergymen and rural-guards. It should be noted that the hospitalization and funeral expenses have been reduced by the amounts corresponding to pensioners. Included are also amounts disposed from the State budget for subsidizing State hospitals etc. for the remuneration of their personnel.

8. Τὸ κατὰ τὸ ἔτος 1971 διατεθέν ποσόν, ἐξ 20.132 ἑκατ. δρχ., διὰ τὴν κατηγορίαν ταύτην τῶν δαπανῶν, ὑπερέχει τοῦ ἀντιστοίχου κατὰ τὸ προηγούμενον ἔτος 1970 κατὰ 1.940 ἑκατ. δρχ., ἤτοι κατὰ 10,7%.

9. Ἐκ τοῦ ἀνωτέρω ποσοῦ, διατεθέντος διὰ τὰς ἀποδοχὰς τῶν ὑπαλλήλων, ποσόν ἐξ 11.149 ἑκατ. δρχ., ἤτοι 55,4%, διετέθη εἰδικῶς διὰ τὰς ἀποδοχὰς τῶν δημοσίων πολιτικῶν ὑπαλλήλων, ποσόν δὲ ἐξ 7.007 ἑκατ. δρχ., ἤτοι τὸ 34,8%, διετέθη διὰ τὰς ἀποδοχὰς τῶν στρατιωτικῶν ἐν γένει καὶ τῶν ὀργάνων τῶν σωμάτων ἀσφαλείας. Περαιτέρω, ποσόν ἐκ 510 ἑκατ. δρχ. διετέθη διὰ τὴν μισθοδοσίαν τῶν ἐφημερίων καὶ ποσόν ἐξ 158 ἑκατ. δρχ. τῶν ἀγροφυλάκων. Ἐπὶ πλεόν ποσόν 1.308 ἑκατ. δρχ. διετέθη ὑπὸ μορφὴν ἐπιχορηγήσεως πρὸς τὰ κρατικὰ νοσοκομεῖα καὶ Νομαρχιακὰ Συμβούλια Ὑγείας κλπ., διὰ τὴν ἀντιμετώπισιν δαπανῶν μισθοδοσίας τοῦ προσωπικοῦ τῶν νοσοκομείων καὶ τῶν ἀγροτικῶν ἰατρείων.

Πρὸς πληρεστέραν κατατόπισιν τῶν ἐνδιαφερομένων, παρατίθεται ὁ κατωτέρω πίναξ, εἰς τὸν ὁποῖον ἀναλύονται αἱ ἀποδοχαὶ τῶν δημοσίων ὑπαλλήλων, κατὰ τὰ ἔτη 1970 καὶ 1971, καὶ ἐμφανίζονται αἱ μεταξὺ τῶν ἐτῶν τούτων διαφοραὶ, κατὰ κατηγορίαν δαπανῶν μισθολογίου εἰς ἀπολύτους ἀριθμοὺς καὶ εἰς ποσοστά:

* Ἑκατομμύρια δραχμῶν

Million drachmae

Εἶδος ἀποδοχῶν	1970	Ποσοστὸν τοῖς % τοῦ συνόλου τῶν ἀποδοχῶν Percent to total receipts	1971	Ποσοστὸν τοῖς % τοῦ συνόλου τῶν ἀποδοχῶν Percent to total receipts	Διαφορὰ—Difference 1971 — 1970		Kind of receipts
					Εἰς ἀπολύτους ἀριθμοὺς In absolute figures	Εἰς ποσοστά % In percentages	
Σύνολον	18.192	100,0	20.132	100,0	1.940	10,7	Total
Πολιτικοὶ ὑπάλληλοι	10.028	55,1	11.149	55,4	1.121	11,2	Civil servants
Βασικὸς μισθὸς	5.643	31,0	5.995	29,8	352	6,2	Basic salary
Διάφορα ἐπιδόματα	2.578	14,2	3.014	15,0	436	16,9	Miscellaneous benefits
Πρόσθετοι παροχαὶ (ἐξοδα ὑπερωριῶν, κινήσεως καὶ συμβουλίων)*	296	1,6	331	1,6	35	11,8	Additional payments (overtime work, movement expenses and participation in councils)*
Παροχαὶ εἰδικῶν κατηγοριῶν ὑπαλλήλων	766	4,2	833	4,1	67	8,7	Payments for special employee categories
Ἐξοδα νοσηλείας καὶ κηδεῶν ...	268	1,5	362	1,8	94	35,1	Hospitalization and funeral expenses
Ἀμοιβὰ ἐκτελούντων εἰδικὰς ὑπηρεσίας	67	0,4	166	0,8	99	147,8	Payments to persons performing special duties
Ὀδοιπορικὰ	127	0,7	153	0,8	26	20,5	Travel expenses
Εἰσφορὰ διὰ τὴν κοινωνικὴν ἀσφάλισιν καὶ πρόνοιαν	283	1,6	295	1,5	12	4,2	Contribution for social insurance and welfare
Στρατιωτικοὶ ὑπάλληλοι	6.486	35,7	7.007	34,8	521	8,0	Members of the Armed Forces
Βασικὸς μισθὸς	3.676	20,2	3.913	19,4	237	6,4	Basic salary
Διάφορα ἐπιδόματα	2.230	12,3	2.422	12,0	192	8,6	Miscellaneous benefits
Πρόσθετοι παροχαὶ	23	0,1	34	0,2	11	47,8	Additional payments
Ὀδοιπορικὰ	354	1,9	410	2,0	56	15,8	Travel expenses
Ἐξοδα νοσηλείας καὶ κηδεῶν ..	185	1,0	219	1,1	34	18,4	Hospitalization and funeral expenses
Εἰσφορὰ διὰ τὴν κοινωνικὴν ἀσφάλισιν καὶ πρόνοιαν	18	0,1	9	0,0	- 9	- 50,0	Contribution for social insurance and welfare
Μισθοὶ ἀγροφυλάκων καὶ ἐφημερίων	589	3,2	668	3,3	79	13,4	Remuneration of clergymen and rural guards
Κάλυψις λογαριασμοῦ ἀγροφυλακῆς	161	0,9	158	0,8	- 3	- 1,9	Financing of Rural Policy's account
Κάλυψις λογαριασμοῦ μισθοδοσίας ἐφημερίων	428	2,4	510	2,5	82	19,2	Financing of the clergymen's remuneration account
Ἀποδοχαὶ προσωπικοῦ κρατικῶν νοσοκομείων κλπ.	1.089	6,0	1.308	6,5	219	20,1	Remuneration of personnel of State hospitals etc.

* Περιλαμβάνεται καὶ ἡ δι' ἐξοδα χρήσεως αὐτοκινήτου παρεχομένη ἀποζημίωσις εἰς τοὺς γενικοὺς γραμματεῖς, γενικοὺς διευθυντὰς καὶ ἀναπληρωτὰς γενικοὺς διευθυντὰς τῶν Ὑπουργείων, ὡς καὶ ἡ μισθοδοσία Ἀρχιερέων Δωδεκανήσου.

* Including also special allowance granted to the Secretary General, Director General and Deputy Director General of each Ministry for the use of motor-car. Including also remuneration of archpriests of Dodecanese.

10. 'Επί τοῦ θέματος τῶν ἀποδοχῶν δύναται τελικῶς νὰ προστεθῆ, ὅτι ὁ βασικὸς μισθὸς τῶν πολιτικῶν ὑπαλλήλων ἀντιπροσωπεύει τὸ 53,8% τοῦ συνόλου τῶν ἀποδοχῶν αὐτῶν καὶ τὸ 29,8% τοῦ συνόλου τῶν ἀποδοχῶν τῶν ὑπαλλήλων ἐν γένει. 'Επίσης, ὁ βασικὸς μισθὸς τῶν στρατιωτικῶν καὶ τῶν ὀργάνων τῶν σωματίων ἀσφαλείας ἀντιπροσωπεύει τὸ 55,8% τοῦ συνόλου τῶν ἀποδοχῶν αὐτῶν καὶ τὸ 19,4% τοῦ συνόλου τῶν ἀποδοχῶν τῶν ὑπαλλήλων ἐν γένει.

Συντάξεις

11. Αἱ δαπάναι διὰ τὴν παροχὴν πάσης φύσεως συντάξεων (συντάξεις παρεχόμεναι εἰς δημοσίους πολιτικούς καὶ στρατιωτικούς ὑπαλλήλους, θύματα πολέμου, ὡς καὶ προσωπικὰ συντάξεις) ἀνῆλθον κατὰ τὸ ἔτος 1971 εἰς 7.847 ἑκατ. δρχ. Αὗται ὑπερτεροῦν τῶν ἀντιστοιχῶν δαπανῶν κατὰ τὸ προηγούμενον ἔτος κατὰ 1.059 ἑκατ. δρχ., ἦτοι κατὰ 15,6%. Εἰς τὸ ποσὸν τῶν συντάξεων περιελήφθησαν καὶ αἱ δαπάναι αἱ διατεθεῖσαι διὰ νοσήλεια καὶ ἐξοδα κηδείας τῶν συνταξιούχων. Τὸ συνολικὸν τοῦτο ποσὸν τῶν δαπανῶν καλύπτει τὸ 13,5% τῶν τρεχουσῶν δαπανῶν τοῦ τακτικοῦ κρατικοῦ προϋπολογισμοῦ καὶ τὸ 12,8% τῶν ἐσόδων ἐξ ἐγχωρίων πόρων, πλὴν δανείων καὶ ἐσόδων ἐξ ἐπενδύσεων. Τὰ ἀντίστοιχα ποσοστὰ διὰ τὸ ἔτος 1970 ἦσαν 13,2% καὶ 12,3%.

12. Ὁ ἀριθμὸς τῶν συνταξιούχων κατὰ τὸ τέλος τοῦ ἔτους 1971 ἀνῆρχετο εἰς 164.418. Ὁ ἀριθμὸς οὗτος παρουσιάζεται ἠϋξημένος, ἔναντι τοῦ προηγούμενου ἔτους, κατὰ 2.612 συνταξιούχους. Συμφώνως πρὸς τὰ στοιχεῖα τῶν δύο τελευταίων στηλῶν τοῦ κατωτέρω πίνακος, ὁ μέσος ὅρος τῆς κατ' ἄτομον ἐτησίας συντάξεως ἦτο κατὰ τὸ ἔτος 1971 ἠϋξημένος εἰς ἀπάσας τὰς κατηγορίας συνταξιούχων, ἔναντι τοῦ προηγούμενου ἔτους 1970.

13. Οὕτω, τὸ σύνολον τῶν δαπανῶν (δι' ἀποδοχὰς καὶ συντάξεις) κατὰ τὸ 1971 ἐκάλυψε τὸ ποσὸν τῶν 27.979 ἑκατ. δρχ., ἦτοι τὸ 48,1% τῶν καταναλωτικῶν δαπανῶν καὶ τὸ 37,9% τοῦ συνόλου τῶν δαπανῶν. 'Επίσης, τοῦτο ἐκάλυψε τὸ 45,7% τῶν ἐσόδων ἐξ ἐγχωρίων πόρων, πλὴν δανείων καὶ ἐσόδων ἐξ ἐπενδύσεων, καὶ τὸ 37,9% τοῦ συνόλου τῶν ἐσόδων τοῦ Κράτους.

10. With regard to salaries, we can conclude that the basic salary of civil servants represents 53,8% of their total receipts and 29,8% of the total receipts of all employees in general. Similarly, the basic salary paid to members of the armed forces and security forces represents 55,8% of their total receipts and 19,4% of the total receipts of all employees in general.

Pensions

11. The expenditure required for all kinds of pensions (i.e. civil, military, war, personal) amounted to 7.847 m. drs. in 1971, exceeding the corresponding expenditure in 1970 by 1.059 m. drs., or 15,6%. The amount disposed for pensions also included hospitalization and funeral expenses of pensioners. Such total expenditure covers 13,5% of the ordinary State budget current expenditures and 12,8% of the revenue from domestic sources, excluding loans and investments revenue. The corresponding percentages for 1970 were 13,2% and 12,3% respectively.

12. The number of pensioners at the end of 1971 amounted to 164.418. This is increased as compared to 1970—namely by 2.612 pensioners. On the basis of the figures shown in the two last columns of the following table, the average yearly per capita pension in 1971 showed an increase in all pension categories, as against the previous year 1970.

13. Thus, the total expenditure required for salaries and pensions in 1971 amounted to 27.979 m. drs., i.e. 48,1% of consumption expenditures and 37,9% of overall expenditures. This also covered 45,7% of the revenue from domestic sources, excluding loans and investments revenue, and 37,9% of the total revenue of the State.

*Ανάλυσις συντάξεων — Analysis of pensions

Εἶδος συντάξεων	Ποσὰ συντάξεως (ἑκατ. δραχμῶν) Amount of pension (million drachmae)		Ἀριθμὸς συνταξιούχων Number of pensioners		Μέσος ὅρος ἐτησίας συντάξεως κατὰ συνταξιούχον (δραχμαί) Average per capita annual pension (in drs.)		Type of pension
	1970	1971	1970	1971	1970	1971	
Σύνολον	6.788,0	7.847,2	161.806	164.418	—	—	Total
Πολιτικά	2.926,6	3.388,4	52.055	55.745	56.221	60.783	Civil
Στρατιωτικά	2.374,4	2.770,3	42.558	43.598	55.793	63.541	Military
Πολεμικά	1.228,3	1.352,2	67.123	65.126	18.299	20.762	War
Προσωπικά	6,1	6,6	70	47	87.143	140.425	Personal
*Ἐξοδα νοσηλείας καὶ κηδειῶν	252,6	329,7	—	—	—	—	Hospitalization and funeral expenditures

Πληρωμαὶ διὰ μὴ προσωπικὰς ὑπηρεσίας

14. Εἰς τὴν κατηγορίαν ταύτην περιελήφθησαν αἱ δαπάναι τοῦ Κράτους αἱ γινόμεναι διὰ τὴν ἀγορὰν τῶν

Payments for non-personal services

14. This category covers State expenditures made for non-personal services, such as expenditures for

υπηρεσιών των καλουμένων μη προσωπικών, ως π.χ. δαπάναι διά μισθώματα, επικοινωνίας, ύδρευσιν, φωτισμόν, καθαριότητα κλπ.

Ἐπίσης τῶν ἐν λόγω δαπανῶν παρέχεται ἐπαρκῶς εἰς τὸν ἐπόμενον πίνακα :

leases, communication, water supply, street lighting and cleansing, etc.

An adequate analysis of the expenditures concerned is included in the following table :

Πληρωμαὶ διὰ μὴ προσωπικῆς ὑπηρεσίας — Payments for non-personal services

Ἐκατομμύρια δραχμῶν

Million drachmae

Εἶδος δαπάνης	1970	1971	Διαφορὰ — Difference		Kind of expenditure
			εἰς ἀπολύτους ἀριθμοὺς in absolute figures	εἰς ποσοστὰ τοῖς % in percentages	
Σύνολον	1 626,2	1 738,4	112,2	6,9	Total
Μισθώματα	403,9	429,0	25,1	6,2	Leases
Μεταφορὰ	205,1	251,9	46,8	22,8	Transportation
Ἐπικοινωνία	175,5	138,9	- 36,6	- 20,9	Communication
Ὑδρευσις, φωτισμός, καθαριότης	132,0	166,7	34,7	26,3	Water supply, lighting and cleansing
Δημόσιαι σχέσεις	84,7	101,7	17,0	20,1	Public relations
Συντῆρησις καὶ ἐπισκευὴ μόνιμων ἐγκαταστάσεων	89,4	104,3	14,9	16,7	Repair and maintenance of permanent installations
Συντῆρησις καὶ ἐπισκευὴ μηχανικοῦ καὶ λοιποῦ ἐξοπλισμοῦ	64,3	105,6	41,3	64,2	Repair and maintenance of mechanical and other equipment
Λοιπαὶ δαπάναι ἐκ μὴ προσωπικῶν ὑπηρεσιῶν	471,3	440,3	- 31,0	- 6,6	Other expenditures for non-personal services

Πληρωμαὶ διὰ τὴν προμήθειαν καταναλωτικῶν ἀγαθῶν (πλὴν στρατιωτικῶν κατασκευῶν καὶ ἐξοπλισμῶν)

15. Διὰ προμήθειαν καταναλωτικῶν, κυρίως, ἀγαθῶν, ὁ κρατικὸς προϋπολογισμὸς κατὰ τὸ ἔτος 1971 ἐπεβαρύνθη μὲ τὸ ποσὸν τῶν 27.320 ἑκατ. δρχ. Τὸ ποσὸν τοῦτο παρουσιάζεται ἠδὲξήμενον κατὰ 40,5 ἑκατ. δρχ., ἤτοι κατὰ 1,5%, ἔναντι τοῦ προηγουμένου οἰκονομικοῦ ἔτους.

Payments for the supply of consumer's goods (excl. military constructions and equipment)

15. For the supply of consumption goods the State budget has been charged with 27.320 m. drs. in 1971. This amount presents an increase of 40,5 m. drs., or 1,5%, compared to the previous fiscal year.

Ἐπίσης τῶν σχετικῶν ποσῶν δίδεται κατωτέρω :

The relative amounts are analysed as follows :

Ἐκατομμύρια δραχμῶν

Million drachmae

Εἶδος δαπάνης	1970	1971	Διαφορὰ Difference	Kind of expenditure
Σύνολον	2 691,5	2 732,0	40,5	Total
Ἐξοπλισμὸς γραφείων καὶ ἐργαστηρίων (ἐπιπλα, σκεύη κλπ.)	355,9	305,7	- 50,2	Office and laboratory equipment (furniture, fixtures etc.)
Εἶδη ὑγιεινῆς, καθαριότητος κλπ.	121,2	118,5	- 2,7	Sanitary articles etc.
Εἶδη συντηρήσεως καὶ ἐπισκευῆς ἀγαθῶν διαρκοῦς χρήσεως	734,8	746,1	11,3	Articles for the repair and maintenance of durable goods
Διατροφή, ἱματισμὸς κλπ.	1.064,3	1.114,0	49,7	Foodstuffs, clothing etc.
Καύσιμα καὶ λιπαντικά	338,9	368,9	30,0	Fuels and lubricants
Λοιπαὶ δαπάναι	76,4	78,8	2,4	Other expenditures

Ἐπιχορηγήσεις

16. Τὸ Κράτος, ὡς γνωστόν, ἔχει παραχωρήσει ὠρισμένας ἀρμοδιότητάς του εἰς ἕτερα Νομικὰ Πρόσωπα Δημοσίου Δικαίου, τὰ ὅποια, ἐπιχορηγούμενα ὑπ' αὐτοῦ, ἔχουν ἀναλάβει τὴν διεξαγωγὴν λειτουργιῶν τινῶν, αἱ ὅποια, ὡς ἐκ τῆς φύσεώς των, ἐμπίπτουν εἰς τὴν κρατικὴν δραστηριότητα. Πέραν τῆς κατηγορίας ταύτης τῶν Νομικῶν Προσώπων, ὑφίσταται, ἐπίσης, πλῆθος ἐτέρων,

Subsidies

16. As already known, the State has transferred some of its capacities to other Legal Entities of Public Law which, supported by it, have undertaken to carry out certain functions falling within the State's capacity. Besides this category of Legal Entities there are also many others, acting in several sectors and for several purposes, which, although

εις διαφόρους τομείς ή διαφόρων σκοπών, τὰ ὅποια, παρ' ὅλον ὅτι δὲν ἀσκοῦν τμήμα τῆς κρατικῆς δραστηριότητος, ἐν τούτοις ἐπιχορηγοῦνται ἐκ τοῦ κρατικοῦ προϋπολογισμοῦ κατ' ἔτος.

17. Οὕτω, τὸ σύνολον τῶν κρατικῶν δαπανῶν διὰ ἐπιχορηγήσεις, κατὰ τὸ 1971, ἀνῆλθεν εἰς 8.383,5 ἐκ. δρχ., ἐναντι τῶν 7.712,4 ἐκατ. δρχ. διατεθεισῶν κατὰ τὸ 1970. Σημειοῦται, ἐπομένως, αὐξήσις μεταξὺ τῶν δύο τούτων ἐτῶν κατὰ 671 ἐκατ. δρχ., ἤτοι κατὰ 8,7%.

18. Ἡ διάθεσις τῶν ἀνωτέρω ποσῶν, κατ' εἰδικὰς κατηγορίας ἐπιχορηγήσεων, ἐμφανίζεται εἰς τὸν ἀκολουθοῦντα πίνακα :

they do not exercise any governmental activity, nevertheless are annually subsidised from the State's budget.

17. Thus, the total expenditures disposed in this connection amounted to 8.383,5 m. drs. in 1971, as against 7.712,4 m. drs. in 1970. An increase of 671 m. drs., or 8,7%, is therefore noted between the two years.

18. An analysis of the above subsidies by special categories is given below :

Ἑκατομύρια δραχμῶν

Million drachmae

Ἐπιχορηγήσεις	1970	1971	Διαφορὰ — Difference		Subsidies granted to:
			εἰς ἀπολύτους ἀριθμ. in absolute figures	εἰς ποσοστὰ τοῖς % in percentages	
Σύνολον	7.712,4	8.383,5	671,1	8,7	Total
Εἰς Νομαρχιακὰ Ταμεῖα	156,3	73,8	- 82,5	- 52,8	Regional funds
Εἰς Δήμους καὶ Κοινότητας	744,8	724,8	- 20,0	- 2,7	Municipalities and Communes
Εἰς Ἐκπαιδευτικοὺς Ὄργανισμοὺς	749,2	810,6	61,4	8,2	Educational institutions
Εἰς Νοσηλευτικὰ Ἰδρύματα καὶ Νομαρχιακὰ Συμβούλια Ὑγείας κλπ.	1.418,0	1.627,5	209,5	14,8	Health institutions, regional health councils etc.
Εἰς Ἰδρύματα Κοινωνικῆς Προνοίας ..	667,9	707,5	39,6	5,9	Social welfare institutions
Εἰς Ὄργανισμοὺς Κοινωνικῆς Ἀσφαλίσεως	1.376,1	1.397,9	21,8	1,6	Social insurance funds
Εἰς Ὄργανισμοὺς Συγκοινωνιῶν - Ἐπικοινωνιῶν	1.100,0	1.243,5	143,5	13,0	Transport and Communication Organizations
Λοιπὰ ἐπιχορηγήσεις	1.071,6	1.288,4	216,8	20,2	Other subsidies

19. Εἰς τὸ ποσὸν τῶν ἐπιχορηγήσεων προστεθῆ καὶ τὸ ποσὸν τὸ ὅποιον διετέθη εἰς τὰ κρατικὰ Νοσοκομεῖα καὶ Νομαρχιακὰ Συμβούλια Ὑγείας καὶ Ἀσφαλίσεως Ἀγροτῶν, διὰ τὴν ἀντιμετώπισιν δαπανῶν μισθοδοσίας τοῦ προσωπικοῦ αὐτῶν. Τοῦτο ἔχει προστεθῆ εἰς τὴν κατηγορίαν τῶν δαπανῶν «ἀποδοχαὶ δημοσίων ὑπαλλήλων».

Ἐπιδοτήσεις

20. Εἰς τὴν κατηγορίαν ταύτην περιλαμβάνονται δαπάναι πραγματοποιηθεῖσαι πρὸς βελτίωσιν τοῦ ἐπιπέδου διαβιώσεως τῶν πτωχότερων, ἰδία, τάξεων, πρὸς συγκράτησιν τῶν τιμῶν ὀρισμένων ἀγαθῶν, πρὸς ἐνίσχυσιν ὀρισμένων καλλιεργειῶν, πρὸς παροχὴν κινήτρων διὰ ἐπαύξησιν τῆς παραγωγῆς καὶ πρὸς ἐνίσχυσιν τῶν συγκοινωνιακῶν μέσων.

21. Τὰ διὰ τοὺς σκοποὺς τούτους διατεθέντα ποσά, κατὰ τὸ οἰκονομικὸν ἔτος 1971, ἀνῆλθον εἰς 2.234,1 ἐκατ. δρχ. καὶ ἐσημείωσαν αὐξήσιν κατὰ 23,0 ἐκατ. δρχ. ἐναντι τῶν τοῦ προηγουμένου οἰκονομικοῦ ἔτους, ὡς προκύπτει ἐκ τῆς παρατιθεμένης ἐν τῷ κατωτέρω πίνακι ἀναλύσεως. Ἐκ τῆς μελέτης τῶν στοιχείων τοῦ ἐν λόγω πίνακος προκύπτει ὅτι τὸ κύριον βῆρος ἐδόθη εἰς τὴν ἐπιδοτήσιν τῆς παραγωγῆς, τὸ ὕψος τῆς ὁποίας, συμπεριλαμβανομένης καὶ τῆς τοῦ προγράμματος ἀναδιαρθρώσεως

19. To the subsidies, the amount disposed for payroll expenditures of State hospitals, regional health councils and rural insurance funds was also added. The amount concerned has been added to the «receipts of civil servants».

Money transfers

20. This category includes expenditures intended to improve the standard of living particularly among poorer classes, to control prices of certain goods, to support certain crops, to stimulate production and support traffic means.

21. The amounts disposed for the above purposes came up to 2.234,1 m. drs. in 1971, i.e. they showed an increase of 23,0 m. drs. in comparison with the previous year. From an examination of the data, it becomes evident that the greatest part of money transfers was directed towards production. The transfers concerned, including those of the cultivations re-structure program, amount to 1.870,5 m. drs., or 83,7%, in 1971, as compared to 78,3 in 1970,

καλλιεργειών, ανέρχεται εις 1.870,5 εκατ. δρχ., ήτοι ποσοστὸν 83,7% κατὰ τὸ ἔτος 1971, ἔναντι τοῦ 78,3% διὰ τὸ ἔτος 1970, εἰς ὃ συμπεριλαμβάνεται καὶ ἡ ἐπιδότησις λιπασμάτων.

which also includes money transfers for fertilizers.

Ἀνάλυσις τῶν διατεθέντων ποσῶν δι' ἐπιδοτήσεις κατὰ τὰ ἔτη 1970 καὶ 1971
Analysis of money transfers in 1970 and 1971

Ἐκατομμύρια δραχμῶν

Million drachmae

Εἶδος ἐπιδοτήσεως	1970 *	1971 *	Διαφορὰ εἰς ἀπολύτους ἀριθμοὺς Difference in absolute figures	Money transfers for :
Σύνολον	2.211,1	2.234,1	23,0	Total
Ἐπιδότησις λιπασμάτων	110,0	—	- 110,0	Supply of fertilizers
Ἐπιδότησις προγράμματος ἀναδιαρθρώσεως καλλιεργειῶν	756,0	786,3	30,3	Cultivations restructure program
Λοιπαὶ ἐπιδοτήσεις παραγωγῆς	863,9	1.084,2	220,3	Production
Κάλυψις ἐλλείμματος λογαριασμῶν Ἀγροφυλακῆς	160,6	158,4	- 2,2	Financing deficit of the Agrarian Police
Ἐπιδότησις ἀγόνων γραμμῶν	39,5	39,1	- 0,4	Non-profitable lines
Λοιπαὶ ἐπιδοτήσεις	281,0	166,1	- 114,9	Miscellaneous

* Δὲν περιλαμβάνεται τὸ ποσὸν καλύψεως τοῦ ἐλλείμματος τοῦ λογαριασμοῦ Ἀγροφυλακῆς.

* Excluding the amount used for financing deficit of the Agrarian Police's account.



Δημόσιον χρέος

22. Το μεταπολεμικόν δημόσιον χρέος τῆς Ἑλλάδος, ὡς καὶ τὸ διακανονισθὲν προπολεμικόν τοιοῦτον εἰς δολ-
λάρια ΗΠΑ, ἀνήρχετο κατὰ τὸ τέλος τοῦ οἰκονομικοῦ
ἔτους 1971 εἰς τὸ ποσὸν τῶν 71.420,4 ἑκατ. δρχ., ἐναντι
τῶν 63.712,9 ἑκατ. δρχ. τοῦ προηγούμενου οἰκονομικοῦ
ἔτους. Ἡ μεταξὺ τῶν δύο τούτων ἐτῶν σημειωθείσα
αὐξήσις ὀφείλεται, ἀφ' ἑνὸς μὲν εἰς τὴν αὐξήσιν τῶν
εἰς δραχμὰς δανείων (δάνεια οἰκονομικῆς ἀναπτύξεως),
ἀφ' ἑτέρου δὲ εἰς τὴν αὐξήσιν τοῦ κυμαινομένου χρέους
εἰς δραχμὰς (ἔντοκα γραμμᾶτια Ν.Δ. 3745/47). Ὁμοίως,
αὐξήσις παρουσιάζεται καὶ εἰς τὰ εἰς ξένον συνάλλαγμα
ἐκπεφρασμένα δάνεια καὶ ὀφειλόμενα εἰς δραχμὰς.

23. Ἡ ἐπιβάρυνσις τοῦ κρατικοῦ προϋπολογισμοῦ
διὰ τὴν ἐξυπηρέτησιν τοῦ ἀνωτέρω δημοσίου χρέους ἀνῆλθε
κατὰ τὸ 1971 εἰς τὸ ποσὸν τῶν 7.049 ἑκατ. δρχ. Αὕτη
ἀντιστοιχεῖ εἰς ποσοστὸν 12,1% τῶν τρεχουσῶν δαπανῶν
τοῦ τακτικοῦ κρατικοῦ προϋπολογισμοῦ (ἄνευ τῶν δαπανῶν
ΝΑΤΟ), ἐναντι τῶν 6.049 ἑκατ. δρχ. διατεθέντων κατὰ
τὸ προηγούμενον ἔτος καὶ ἀντιστοιχοῦντων εἰς ποσοστὸν
11,7%. Ἐκ τοῦ ποσοῦ τῶν 7.049 ἑκατ. δρχ., τὰ 5.166
ἑκατ. δρχ. διετέθησαν διὰ τὴν ἐξυπηρέτησιν τοῦ ἐσωτε-
ρικοῦ δημοσίου χρέους καὶ τὸ ποσὸν τῶν 1.883 ἑκατ.
δρχ. διὰ τὴν ὁμοίαν τοῦ ἐξωτερικοῦ χρέους. Εἰδικώτερον,
διετέθησαν ἐκ τοῦ αὐτοῦ ποσοῦ 3.230 ἑκατ. δρχ. διὰ
πληρωμῆν τόκων καὶ 3.629 ἑκατ. δρχ. διὰ τὴν πληρω-
μῆν χρεολυσίων. Ἐπὶ πλέον, ποσὸν ἐξ 190 ἑκατ. δρχ.
διετέθη διὰ τὴν ἀντιμετώπισιν διαφόρων δαπανῶν ἐχου-
σῶν σχέσιν μὲ τὸ ἐν γένει δημόσιον χρέος.

Ἐπενδύσεις

24. Ἐκ τοῦ συνόλου τῶν δαπανῶν τοῦ κρατικοῦ προ-
υπολογισμοῦ κατὰ τὸ ἔτος 1971, ποσὸν ἐκ 15.477 ἑκατ.
δρχ. διετέθη πρὸς χρηματοδότησιν τῶν κρατικῶν ἐπεν-
δύσεων. Τὸ ἐν λόγῳ ποσὸν παρουσιάζεται ἠϋξημένον
κατὰ 2.111 ἑκατ. δρχ., ἤτοι κατὰ 15,8% ἐναντι τοῦ
προηγούμενου οἰκονομικοῦ ἔτους 1970.

25. Ἐκ τοῦ κατὰ τὸ ἔτος τοῦτο διατεθέντος ποσοῦ
δι' ἐπενδύσεις, ποσὸν ἐξ 1.987 ἑκατ. δρχ. ἐδαπανήθη πρὸς
ἐκτέλεσιν ἔργων ὑπὸ τῆς Στρατιωτικῆς Ὑπηρεσίας Κατα-
σκευῆς Ἔργων Ἀνασυγκροτήσεως (ΣΥΚΕΑ) καὶ πρὸς
ἀνάπτυξιν τῆς ὀρεινῆς οἰκονομίας. Παραλλήλως, ποσὸν
455 ἑκατ. δρχ. διετέθη μέσῳ τοῦ τακτικοῦ προϋπολο-
γισμοῦ δι' ἐκτέλεσιν ἔργων μὴ ἐντεταγμένων εἰς τὸ πρό-
γραμμα δημοσίων ἐπενδύσεων. Ἡ ἀνάλυσις τῶν ἀνωτέ-
ρω ποσῶν παρέχεται ἀμέσως κατωτέρω :

Public debt

22. The post-war public debt of Greece, and the
pre-war regulated debt in USA dollars, amounted to
71.420,4 m. drs. at the end of the fiscal year 1971,
as against 63,712,9 m. drs. for the preceding year.
The increase noted between those two years is
due to the increase of loans in drachmas (eco-
nomic development loans) and to a similar in-
crease in the floating debt in drachmas (interest
bearing treasury bills D.L. 3745/47). Similarly, an
increase is shown in the debt expressed in foreign
exchange and owed in drachmae.

23. The surcharge of the State budget for reg-
ulating the above public debt amounted to 7.049 m.
drs. in 1971, corresponding to 12,1% of ordinary
budget expenditures (excluding NATO expendi-
tures), as against 6.049 m. drs. and 11,7% for 1970.
Out of the amount of 7.049 m. drs., 5.166 m. drs.
were disposed for regulating domestic public debt
and 1.883 m. drs. for regulating foreign debt.
More particularly, 3.230 and 3.629 m. drs. of the
same amount were disposed for the payment of
interests and amortizations respectively. Besides,
an amount of 190 m. drs. was disposed for covering
several expenditures relating to public debt in gen-
eral.

Investments

24. Of the total State budget expenditures in
1971, an amount of 15.477 m. drs. was disposed for
financing State investments. The said amount
shows an increase of 2.111 m. drs., or 15,8%, as
against the previous fiscal year 1970.

25. Out of the amount disposed for investments
in this year, 1.987 m. drs. were spent on SYKEA
(Rehabilitation Works Military Service) works and
on the development of mountainous economy. Bes-
ides, another 455 m. drs. were disposed through
ordinary budget for executing works not included in
public investments program. The amounts concerned
are analysed as follows :

Ἐκατομύρια δραχμῶν

Million drachmae

Δαπάναι δι' ἐπενδύσεις	1970	1971	Investment expenditures
Σύνολον	13.366,0	15.477,0	Total
α) Περιλαμβανόμεναι εἰς τὸ πρόγραμμα τῶν κρα- τικῶν ἐπενδύσεων	12.101,0	13.035,1	a) Included in State investments program
β) Δι' ἔργα ἐκτελούμενα ὑπὸ ΣΥΚΕΑ καὶ ὀρει- νῆς οἰκονομίας	866,0	1.987,0	b) For executing SYKEA works and moun- tainous economy
γ) Ἐκτελεσθεῖσαι μέσῳ τοῦ τακτικοῦ προϋπολο- γισμοῦ καὶ μὴ ἐντεταγμέναι εἰς τὸ πρόγραμμα οἰκονομικῆς ἀναπτύξεως	399,0	455,0	c) Executed through ordinary State budget and not included in economic development program

26. Η κάλυψις τῶν δαπανῶν κρατικῶν ἐπενδύσεων καί, κυρίως, τῶν ἀνωτέρω α' καί β' περιπτώσεων ἔχει ὡς ἀκολούθως :

26. The financing of State investments expenditures, with particular reference to the above cases a and b, has as follows :

Ἐκατομμύρια δραχμῶν

Million drachmae

Πόροι	1970	1971	Financing sources
Σύνολον	12.967,3	15.022,2	Total
A' Ἑσωτερικοῦ	10.208,7	12.292,6	A. Domestic
α) Εἰδικὰ ἔσοδα ἐπενδύσεων	881,1	635,9	a) Special investment revenue
β) Δάνεια	5.600,0	6.750,0	b) Loans
γ) Συνδρομὴ τακτικοῦ κρατικοῦ προϋπολογισμοῦ	3.727,6	4.906,7	c) Contribution of ordinary State budget
B' Ἐξωτερικοῦ	2.758,6	2.729,6	B. Foreign
α) Δάνεια	2.729,2	2.703,3	a) Loans
β) Μεταβιβάσεις	29,5	26,3	b) Transfers
Γ' Προκαταβολαὶ Τραπεζῆς τῆς Ἑλλάδος	—	—	C. Advances of the Bank of Greece

27. Ἐκ τῆς ἀναλύσεως τοῦ ἀνωτέρω πίνακος, προκύπτει, ὅτι, οἱ πόροι ἐκ τοῦ ἐξωτερικοῦ, διὰ τὴν χρηματοδότησιν τῶν κρατικῶν ἐπενδύσεων κατὰ τὸ 1971, ἐμειώθησαν κατὰ 29,0 ἑκατ. δραχ. ἔναντι τοῦ 1970. Οὕτω, κατὰ τὸ ἔτος 1970, τὰ ἐκ τῶν ἐξωτερικῶν πηγῶν ποσὰ ἀνῆρχοντο εἰς 2.758,6 ἑκατ. δραχ., κατὰ δὲ τὸ ἔτος 1971 ταῦτα ἀνῆλθον εἰς 2.729,6 ἑκατ. δραχ. Ὡσαύτως ἡ συνδρομὴ τοῦ τακτικοῦ κρατικοῦ προϋπολογισμοῦ καὶ τὰ δάνεια ἐσωτερικοῦ παρουσιάζουν αὐξήσιν, ἐνῶ τὰ εἰδικὰ ἔξοδα ἐπενδύσεων ἐσημείωσαν ἐλαφρῶς μείωσιν.

27. On the basis of the above analysis, we can note that the foreign sources for financing State investments in 1971 have decreased by 29,0 m. drs., as compared to 1970. Thus, amounts from foreign sources were 2.758,6 m. drs. and 2.729,6 m. drs. in 1970 and 1971 respectively. Similarly, the contribution of the ordinary state budget and the domestic loans have shown an increase, whereas the special investment receipts have slightly dropped.





ΠΙΝΑΚΕΣ — TABLES



Ι. ΦΟΡΟΛΟΓΙΑ ΚΡΑΤΟΥΣ ΚΑΙ ΝΠΔΔ

TAXATION OF THE STATE AND LEGAL ENTITIES

1: 1. "Άμεσοι και έμμεσοι φόροι Κράτους και ΝΠΔΔ. Οίκον. έτη 1966 μέχρι και 1971
Direct and indirect taxes of the State and Public Legal Entities. Fiscal years 1966 through 1971

Είς εκατομμύρια δραχμών

Million drachmae

	1966	1967	1968	1969	1970	1971	
Σύνολον φορολογίας...	45.494	52.028	58.860	66.281	73.429	81.321	Total taxation
Σύνολον άμεσων φόρων.....	16.685	19.348	22.418	25.469	28.504	32.868	Direct taxes, total
Σύνολον έμμέσων φόρων....	28.810	32.680	36.442	40.812	44.925	48.453	Indirect taxes, total

α) Κρατικός προϋπολογισμός — a) State budget

Σύνολον φόρων	30.348	34.979	40.015	45.234	50.139	56.029	Total taxes
"Άμεσοι φόροι	5.666	6.729	8.248	9.523	10.847	13.222	Direct taxes
"Έμμεσοι φόροι	24.682	28.250	31.767	35.711	39.292	42.807	Indirect taxes

β) Όργανισμοί Κοινωνικής Ασφάλισης — b) Social Security Organizations

Σύνολον φόρων	14.050	15.936	17.729	19.908	21.929	23.911	Total taxes
"Άμεσοι φόροι (1)	10.858	12.453	14.040	15.804	17.551	19.401	Direct taxes (1)
"Έμμεσοι φόροι (2)	3.193	3.483	3.689	4.104	4.378	4.510	Indirect taxes (2)

γ) Τοπική Αυτοδιοίκησης — c) Local Government

Σύνολον φόρων	108	110	110	129	265	210	Total taxes
"Άμεσοι φόροι	67	65	52	64	91	115	Direct taxes
"Έμμεσοι φόροι	41	44	58	65	174	95	Indirect taxes

δ) Λοιπά Νομικά Πρόσωπα Δημοσίου Δικαίου — d) Other Legal Entities

Σύνολον φόρων	988	1.003	1.006	1.010	1.096	1.171	Total taxes
"Άμεσοι φόροι (1)	94	101	78	78	15	130	Direct taxes (1)
"Έμμεσοι φόροι (2)	894	903	928	932	1.081	1.041	Indirect taxes (2)

Σημ.: Τα στοιχεία του πίνακος τούτου εξήχθησαν βάσει τής πορείας τής εκτελέσεως του κρατικού προϋπολογισμού και του προϋπολογισμού των ΝΠΔΔ.

(1) Περιλαμβάνονται αι εισφοραί εργοδοτών και ήσφαλισμένων.

(2) Περιλαμβάνονται αι πάσης φύσεως κοινωνικά εισφοραί.

Note: The data herein have been presented according to the course of the State budget and the budget of Legal Entities of Public Law.

(1) Including employers' and employees' contributions.

(2) Including social contributions of any kind.

II. ΕΣΟΔΑ - ΕΞΟΔΑ — REVENUE - EXPENDITURES

II: 1. Έσοδα και έξοδα του κρατικού προϋπολογισμού, βάσει τών γενικῶν ἀπολογισμῶν τοῦ Γενικοῦ Λογιστηρίου τοῦ Κράτους. Οἶκον. ἔτη 1961 μέχρι καὶ 1971

State budget revenue and expenditures on the basis of the records of the General Accounting Office. Fiscal years 1961 through 1971

Εἰς ἑκατομμύρια δραχμῶν

Million drachmae

Οἶκον. ἔτη — Fiscal years	Έσοδα Revenue	Δείκτης 1957 = 100 Index	Έξοδα (1) Expenditures	Δείκτης 1957 = 100 Index	Πλεόνασμα (+) ἢ ἔλλειμμα (-) Surplus (+) or deficit (-)
1961	21.769	143,6	21.760	140,9	+ 9
1962	24.036	158,5	24.133	156,3	- 97
1963	24.823	163,7	25.386	164,4	- 563
1964	29.506	194,6	29.825	193,1	- 319
1965	32.798	216,3	33.923	219,6	- 1.125
1966	38.685	255,1	39.039	252,8	- 354
1967	45.631	301,0	45.630	295,4	+ 1
1968	52.112	343,7	52.109	337,4	+ 3
1969	65.620	432,8	65.544	424,4	+ 76
1970	65.130	429,6	65.126	421,7	+ 4
1971	73.875	487,2	73.875	478,3	-

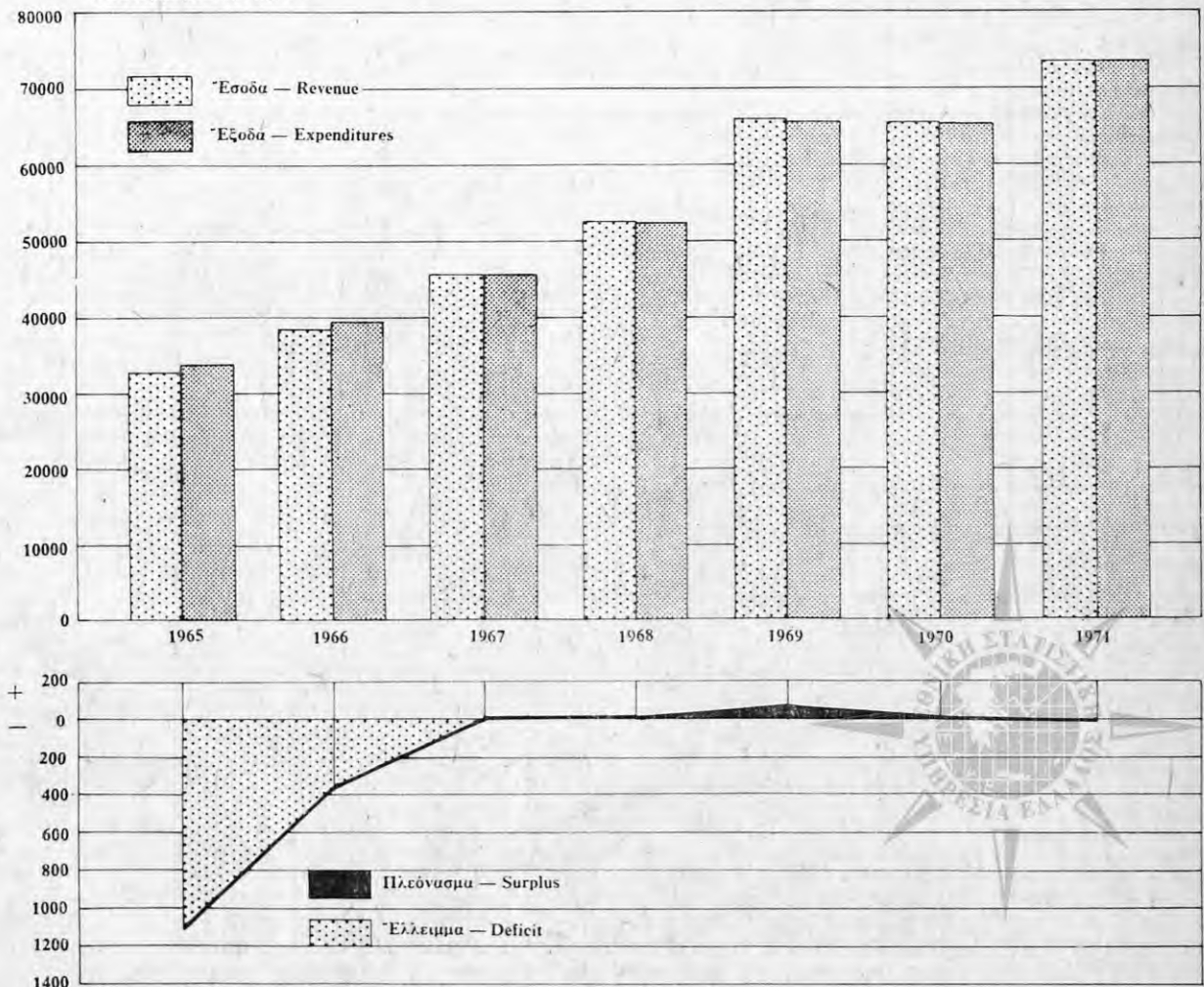
(1) Περιλαμβάνονται καὶ αἱ δαπάναι κρατικῶν ἐπενδύσεων.

(1) Including expenditures of State investments.

Έσοδα καὶ ἔξοδα τοῦ κρατικοῦ προϋπολογισμού. Οἶκον. ἔτη 1965 μέχρι καὶ 1971
State budget revenue and expenditures. Fiscal years 1965 through 1971

Έκατομμύρια δραχμῶν

Million drachmae



ΕΣΟΔΑ - ΕΞΟΔΑ

II: 2. Έσοδα και έξοδα του κρατικού προϋπολογισμού. Οίκον. έτη 1961 μέχρι και 1971
Revenue and expenditures of ordinary State budget. Fiscal years 1961 through 1971

Εις εκατομμύρια δραχμών

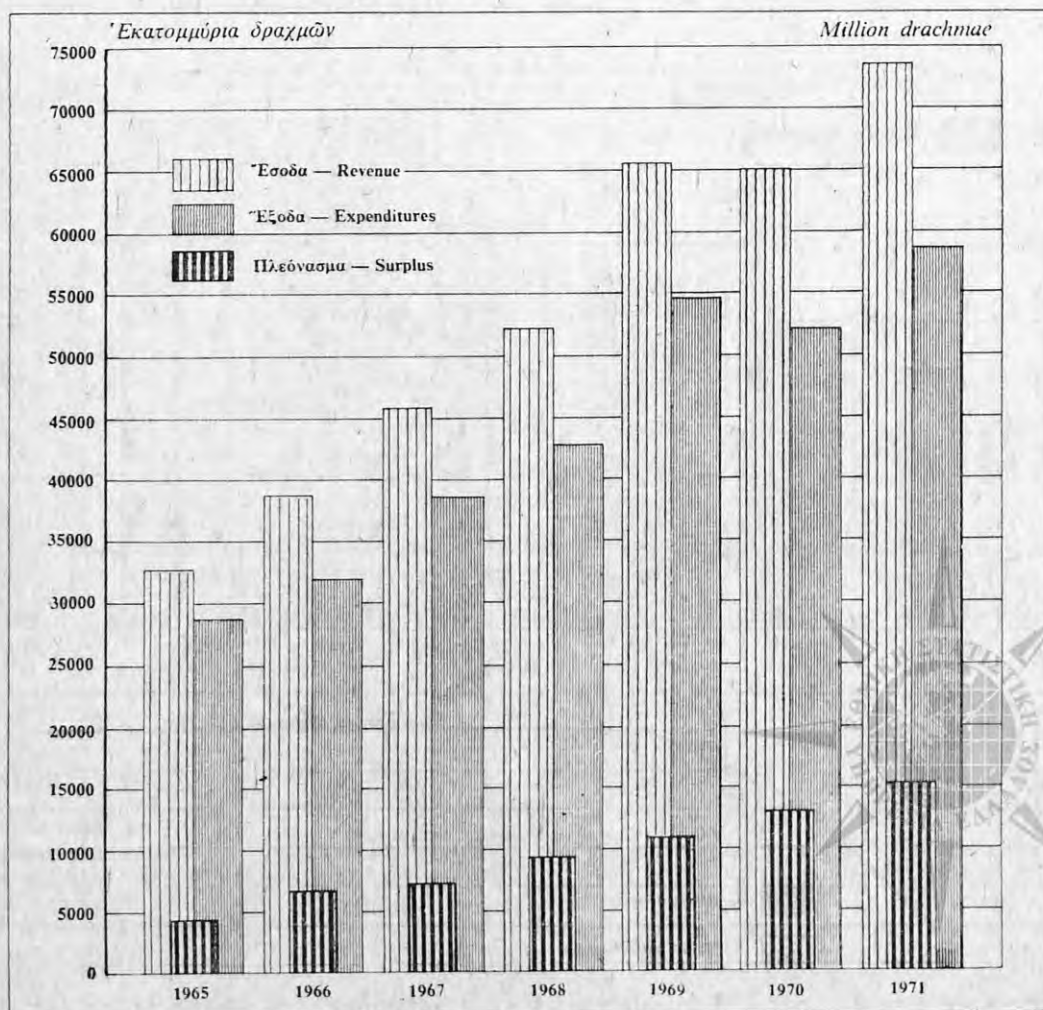
Million drachmae

Οίκον. έτη — Fiscal years	Έσοδα Revenue	Έξοδα (1) Expenditures	Πλεόνασμα (+) ή έλλειμμα (-) Surplus (+) or deficit (-)
1961	21.769	16.703	+ 5.066
1962	24.036	18.283	+ 5.753
1963	24.823	20.331	+ 4.492
1964	29.506	24.453	+ 5.053
1965	32.798	28.560	+ 4.238
1966	38.685	31.956	+ 6.729
1967	45.631	38.414	+ 7.217
1968	52.112	42.847	+ 9.265
1969	65.620	54.706	+ 10.914
1970	65.130	52.159	+ 12.971
1971	73.875	58.853	+ 15.022

(1) Δεν περιλαμβάνονται αι πληρωμαί προγράμματος κρατικών επενδύσεων, ως και αι δαπάναι επενδύσεων εκτελεσθέντων έργων υπό ΣΥΚΕΑ, όρεινης οικονομίας κλπ., τών όποιων αι πιστώσεις μετεφέρθησαν εκ του προϋπολογισμού κρατικών επενδύσεων, ενώ περιλαμβάνονται αι δαπάναι NATO

(1) Excluding expenditures for State investments program expenditures for SYKEA works, mountainous economy works etc., the credits of which were transferred from the State investments budget. Including NATO expenditures.

Έσοδα και έξοδα του τακτικού κρατικού προϋπολογισμού. Οίκον. έτη 1965 μέχρι και 1971
Revenue and expenditures of ordinary State budget. Fiscal years 1965 through 1971



II:3. Αποτελέσματα δημοσιονομικής διαχείρισεως. Οίκον. έτη 1966 μέχρι και 1971

Cash transaction of the State. Fiscal years 1966 through 1971

Είς εκατομμύρια δραχμών

Million drachmae

	1966	1967	1968	1969	1970	1971	
I. Έσοδα εξ έγχωριών πόρων (πλην δανείων)	34.945	40.219	45.196	50.716	56.160	61.862	I. Revenue from domestic sources (excl. loans)
α) Άμεσοι φόροι	5.666	6.729	8.248	9.523	10.847	13.222	a) Direct taxes
β) Έμμεσοι φόροι	24.682	28.250	31.767	35.711	39.292	42.807	b) Indirect taxes
γ) Έσοδα κρατικών επενδύσεων.	874	1.591	842	796	881	636	c) Revenue from state invest.
δ) Λοιπά έσοδα	3.723	3.649	4.340	4.686	5.140	5.197	d) Other revenue
II. Δαπάναι	39.039	45.630	52.109	65.544	65.126	73.875	II. Expenditures
1. Τακτικός προϋπολογισμός	31.777	38.083	43.201	55.208	52.843	60.654	1. Ordinary budget
α) Τρέχουσαι δαπάναι	31.199	37.341	42.228	54.023	51.578	58.212	a) Current expenditures
β) Δαπάναι επενδύσεων μη έντεταγμένοι εις τὸ πρόγραμμα οικονομικής ανάπτυξεως (8.100)	326	407	381	491	399	455	b) Investment expenditures not included in the economic development program (8.100)
γ) Δαπάναι επενδύσεων έντεταγμένοι εις τὸ πρόγραμμα οικονομικής ανάπτυξεως (1) (8.200)	252	335	593	694	866	1.987	c) Investment expenditures included in the economic development program (1) (8.200)
2. Προϋπολογισμός επενδύσεων	6.831	6.882	8.669	10.144	12.101	13.035	2. Investment budget
3. Δαπάναι NATO	431	666	239	193	182	187	3. NATO expenditures
III. Αποτελέσματα I-II	-4.094	-5.411	-6.913	-14.828	-8.966	-12.013	III. Results I-II
Κάλυμμα	4.114	5.411	6.916	14.904	8.970	12.013	Financing
1. Μεταβιβάσεις εκ του έξωτερικού	538	763	683	622	628	350	1. Foreign sources
α) Άμερικανική βοήθεια (δωρεά)	51	16	14	7	—	—	a) American aid (grants)
β) Είσοφορὰ κρατών-μελών NATO	431	666	238	193	182	187	b) Contribution of NATO member-countries
γ) Ειδική συμβολή NATO, διὰ δαπάνας άμύνης	—	—	—	17	1	—	c) Special NATO contribution for defence expenditures
δ) Έπιανορθώσεις	1	—	—	—	—	—	d) Reparations
ε) Λοιπά (2)	55	82	431	405	445	163	e) Other (2)
2. Δάνεια	3.201	4.648	6.232	14.282	8.343	11.662	2. Loans
α) Έσωτερικού	2.111	4.413	4.349	12.145	5.614	8.959	a) Domestic
Έντοκα γραμμάτια	1.200	2.600	2.500	3.000	3.400	4.400	Interest bearing treasury bills
Δάνεια οικονομικής ανάπτυξεως	900	(4) 1.800	1.800	2.000	2.200	2.350	Economic development loans
Λοιπά (3)	11	13	49	(5) 7.145	14	(6) 2.209	Other (3)
β) Έξωτερικού	1.090	235	1.883	2.137	2.729	2.703	b) Foreign
Άμερικανική βοήθεια (δάνεια) ..	147	—	27	15	28	—	American aid (loans)
Λοιπά δάνεια	943	235	1.856	2.122	2.701	2.703	Other
3. Είδικαι προκαταβολαι Τραπεζής τής Ελλάδος έναντι συναφθησόμενων δανείων έσωτερικού - έξωτερικού	375	—	—	—	—	—	3. Special advances of the Bank of Greece against domestic-foreign loans

(1) ΣΥΚΕΑ, όρεινή οικονομία κλπ.

(2) Βοήθεια Υπάτης Άρμοστείας ΟΗΕ διὰ τὸς πρόσφυγας. Βοήθεια NATO δι' αποστολήν Έλλήνων ύποτρόφων εις έξωτερικόν πρὸς μετεκπαίδευσιν, ὡς καὶ ἀπολύψεις παρὰ κρατῶν - μελῶν NATO έναντι παρεχομένων υπηρεσιῶν κλπ.

(3) Χρεολύσια δανείων έσωτερικού καὶ προϊόν ὀμολογιακοῦ δανείου δι' ἀποζημίωσιν πρὸς ἀποκατάστασιν ἀκτιμῶνων.

(4) Έξ ὧν, 300 έκατ. δρχ. δανεισμός Δημοσίου παρὰ τής Τραπεζής τής Ελλάδος πρὸς μερικὴν ἀποκατάστασιν βραχυχρονίου τραπεζικῆς χρηματοδοτήσεως πρὸς ἐργολήπτας έργων Δημοσίου επενδύσεων.

(5) Περιλαμβάνεται ποσὸν 7.049 έκατ. δρχ. ἐκ δανεισμοῦ τοῦ Δημοσίου παρὰ τής Τραπεζής Ελλάδος πρὸς κάλυψιν δαπανῶν διαγραφῆς ἀγροτικῶν χρεῶν (Α.Ν. 454/68).

(6) Δανεισμός τοῦ Δημοσίου παρὰ τής Τραπεζής τής Ελλάδος: α) ἐξ 1.630 έκατ. δρχ. πρὸς ἐξόφλησιν ὀφειλῶν πρὸς τὴν Άγροτικὴν Τράπεζαν τής Ελλάδος (Ν.Δ. 865/71) καὶ β) ἐκ 575 έκατ. δρχ. πρὸς κάλυψιν δαπανῶν τοῦ Προγράμματος Δημοσίου Έπενδύσεων.

(1) SYKEA works, mountainous economy etc.

(2) Assistance granted by the UNO High Commissioner for the refugees. NATO assistance for fellowships awarded to Greeks to be trained abroad, receipts from member-countries for services offered etc.

(3) Amortization of domestic loans and proceeds of economic development State loans for restoring persons possessing no property.

(4) Thereof 300 m. drs. represent State loan from the Bank of Greece for partial settlement of short-term bank financing towards contractors of State investments works.

(5) Amount of 7.049 m. drs., representing the Government's borrowing from the Bank of Greece for writing off the farmer's debts, is also included (E.L. 454/68).

(6) The Government's borrowing from the Bank of Greece: a) 1.630 m. drs. for paying off debt to the Agricultural Bank of Greece (L.D. 865/71) and b) 575 m. drs. for covering expenditures of State Investments program.

ΕΣΟΔΑ - ΕΞΟΔΑ

Π: 4. Πηγαία καλύψεις ελλειμμάτων δημοσιονομικής διαχείρισεως. Οικον. έτη 1833 μέχρι και 1971

Είς εκατομμύρια δραχμών

Οικονομική χρήση Fiscal years	Πραγματικόν έλλειμμα (-) ή πλεόνασμα (+) Net surplus (+) or deficit (-)	Έπανορ- θήσεις Repara- tions	Κάλυψις ελλείμματος —				
			Δωρεάν βοήθεια — Donations				
			Διά καύσιμα ένόπλων δυνάμεων For fuels used by the Armed Forces	Άμερικανικής Κυβερνήσεως From American Government	Διεθνών οργανώ- σεων From international organiza- tions	Έκ μη απο- δεσμευθείσης Άμερικανικής βοηθείας From non-released American aid	Συμβολή NATO διά δαπάνας άμύνης NATO contribution for defence expenditures
1833 μέχρι και through } 1944-45..	- 7,0	—	—	—	—	—	—
1945-46	- 127,4	—	—	—	—	—	—
1946-47	- 89,2	—	—	—	2,5	—	—
1947-48	- 1.132,4	—	—	529,4	467,2	135,8	—
1948-49	- 995,2	—	—	582,3	92,7	320,2	—
1949-50	- 1.766,4	—	—	918,0	31,9	816,5	—
1950-51	- 1.400,1	—	—	152,0	40,6	1.207,5	—
1951-52	- 876,8	—	—	(3) 865,3	11,5	—	—
1952-53	- 1.189,2	—	—	(4) 525,6	8,1	179,2	—
Σύνολον μέχρι Total through } 1952-53..	- 7.583,7	—	—	3.572,6	654,5	2.659,2	—
1953-54	- 1.234,9	—	—	1.455,0	20,9	—	—
1954-55	- 1.716,4	—	—	1.319,9	5,3	—	—
1955-56	- 1.986,3	—	—	1.183,9	—	—	—
1957	- 1.843,8	3,4	—	549,7	—	—	—
1958	- 1.332,7	1,9	—	325,7	—	50,0	—
1959	(1) - 2.308,0	2,8	71,6	570,7	27,7	105,0	—
1960	(2) - 2.731,2	4,3	55,6	695,5	28,5	—	—
1961	- 2.955,5	6,9	8,0	625,4	18,5	—	—
1962	- 3.660,0	329,7	—	595,2	22,8	100,0	—
1963	- 3.451,8	0,0	—	32,4	40,1	—	(10) 450,0
1964	- 3.844,5	36,6	—	9,8	19,7	—	(11) 550,0
1965	- 3.883,2	0,6	—	171,5	8,6	—	—
1966	- 3.605,6	0,5	—	51,2	9,2	—	—
1967	- 4.659,6	—	—	15,5	9,3	—	—
1968	- 6.225,0	0,1	—	14,2	30,3	—	—
1969	- 7.117,3	0,1	—	6,9	32,0	—	16,7
1970	- 8.354,5	—	—	—	29,4	—	0,1
Σύνολον μέχρι και Total through } 1970..	- 68.194,0	386,9	135,2	11.195,1	956,8	2.914,2	(5) 1.016,8
1971: Τρέχοντος προϋπολ. Current budget...}	+ 3.337,6	—	—	—	—	—	—
Προϋπολ. επενδύσ. Invest. budget...}	- 15.022,2	—	—	—	26,3	—	—
Σύνολον μέχρι και Total through } 1971..	- 79.878,6	386,9	135,2	11.195,1	983,1	2.914,2	1.016,8

Σημ.: Δέν περιλαμβάνονται τὰ από του 1948-49 μέχρι και του 1951-52 αποτελέσματα της άνασυγκροτήσεως, αι σχετικαί δαπάναι των οποίων μετά της διά ταύτην παρασχεθείσης βοήθειας έγινοντο δι' ιδίων «εκτός προϋπ/σμου» λογαριασμών.

* Περιλαμβάνονται και αι ειδικαί προκαταβολαί έναντι συναφθησομένων δανείων έσωτερικου.

** Περιλαμβάνονται και αι ειδικαί προκαταβολαί έναντι εντόκων γραμματίων.

*** Περιλαμβάνονται και αι ειδικαί προκαταβολαί έναντι συναφθέντων δανείων έξωτερικου.

(1) Περιλαμβάνονται και δαπάναι επενδύσεων δρχ. 23,6 εκατομ. πραγματοποιηθείσαι κατά τὸ έτος τουτο και τακτοποιηθείσαι διά του προϋπολογισμού του οικον. έτους 1960.

(2) Δέν περιλαμβάνονται δαπάναι επενδύσεων δρχ. 22,3 εκατομ. πραγματοποιηθείσαι κατά τὸ οικον. έτος 1959 και τακτοποιηθείσαι διά του προϋπολογισμού του οικον. έτους 1960.

(3) Έκ του ποσού τουτου 854,4 εκατομ. δρχ. είσήχθησαν εις τὸν προϋπολογισμόν του 1952-53.

(Βλέπε συνέχειαν εις σελ. 42)



Sources of financing deficits of State cash transactions. Fiscal years 1833 through 1971

Million drachmae

— Deficit financing

Δάνεια — Loans					Διακανονισθέντα έλλείμματα (—) ή πλεονάσματα (+) δια της συμ- βάσεως της 30ης Δεκεμβρίου 1955 μετά της Τραπεζικής της Ελλάδος Deficit (—) or surplus (+) settled as per contract of Dec. 30, 1955 with the Bank of Greece	Παραμένον άκάλυ- πτον μέρος εις τον παρά τη Τραπεζή της Ελλάδος λ/σμών του Δημος. Uncovered balance in the State account by the Bank of Greece
Έσωτερικού — Domestic			Έξωτερικού — Foreign			
Δημοσίας έγγραφής*	Λοιπών Νομικών Προσώπων Δημοσίου Δικαίου	Έκ προϊόντος έντόκων γραμ- ματίων**	Αμερικανικής Κυβερνήσεως	Λοιπά***		
From public subscription	From other Legal Entities of Public Law	From proceeds of interest bear- ing treasury bills	From American Government	Other		
—	—	—	—	—	—	7,0
—	—	—	—	—	—	127,4
—	—	—	—	—	—	86,7
—	—	—	—	—	—	—
—	—	—	—	—	—	—
—	—	—	—	—	—	—
—	—	—	—	—	—	—
—	—	—	—	—	—	—
—	—	—	—	—	—	476,3
—	—	—	—	—	—	697,4
78,0	—	—	—	—	—	+ 318,9
217,3	(6) 468,0	—	—	—	—	(8) + 294,1
—	(6) 325,0	—	510,0	—	—	+ 32,6
—	(6) 288,7	—	704,9	303,0	—	+ 5,9
—	—	545,0	345,0	—	—	+ 65,1
—	—	[1.128,5]	79,7	273,7	—	+ 19,2
—	—	(7) 67,5	—	—	—	—
—	—	995,0	—	810,4	—	- 141,9
750,0	—	380,0	353,4	822,4	—	+ 9,2
990,0	—	1.084,0	117,7	423,0	—	+ 2,4
1.500,0	—	600,0	24,3	33,9	—	- 471,1
600,0	—	1.200,0	—	1.429,1	—	+ 0,7
900,0	—	1.000,0	769,1	1.037,3	—	+ 4,0
900,0	—	1.200,0	147,4	1.318,3	—	+ 21,1
1.500,0	(12) 300,0	2.600,0	—	235,2	—	(9) + 0,4
1.800,0	—	2.500,0	27,1	1.856,2	—	+ 2,9
2.000,0	—	3.000,0	14,6	2.122,6	—	+ 75,6
2.200,0	—	3.400,0	28,4	2.700,8	—	+ 4,2
13.435,3	1.381,7	19.700,0	3.121,5	13.365,9	—	- 584,6
—	1.630,0	—	—	—	+ 4.967,6	—
2.350,0	575,0	4.400,0	—	2.703,3	- 4.967,6	—
15.785,3	3.586,7	24.100,0	3.121,5	16.069,2	—	- 584,6

Note: Excluding results of rehabilitation from 1948-49 till 1951-52 incl., the relative expenditures of which, together with the aid granted for this purpose, was realized through separate accounts (not included in the budgets).

* Including also special advances against domestic loans.

** Including also special advances against interest bearing treasury bills.

*** Including also special advances against foreign loans.

(1) Including investment expenditures of 23,6 m. drs. effected within this year and regulated through the 1960 budget.

(2) Excluding investment expenditures of 22,3 m. drs. effected within 1959 and regulated through the 1960 budget.

(3) 854,4 m. drs. thereof were entered in the budget of 1952-53.

(Continued on p. 43)



ΕΣΟΔΑ - ΕΞΟΔΑ

II: 5. Εισπράξεις και πληρωμαί τών Δημοσίων Ταμείων, επί τῇ βάσει τοῦ κρατικοῦ προϋπολογισμοῦ⁽¹⁾, κατὰ γεωγραφικά διαμερίσματα καὶ νομούς. Οἶκον. ἔτη 1967 μέχρι καὶ 1971

Εἰς ἑκατομύρια δραχμῶν

Γεωγραφικά διαμερίσματα καὶ νομοί	Εισπράξεις — Receipts				
	1967	1968	1969	1970	1971
Γενικὸν σύνολον	45.630,6	52.111,6	65.619,8	65.130,3	73.875,1
Περιφέρεια Πρωτευούσης	27.026,0	30.835,5	37.105,7	38.246,0	42.986,5
Λοιπὴ Στερεὰ Ἑλλάς καὶ Εὐβοία	1.104,8	1.274,4	1.489,9	1.974,9	1.921,6
Αἰτωλίας καὶ Ἀκαρνανίας	157,7	190,4	190,9	224,1	196,4
Ἀττικῆς (ὑπόλοιπον)	413,8	480,1	589,4	931,8	830,1
Βοιωτίας	127,0	144,1	161,6	195,2	224,9
Εὐβοίας	236,3	249,1	304,7	340,1	363,1
Εὐρυτανίας	9,9	12,8	12,4	13,6	12,8
Φθιώτιδος	128,9	153,3	175,3	205,4	229,3
Φωκίδος	31,1	44,6	55,5	64,7	65,0
Πελοπόννησος	1.947,0	2.204,0	2.642,2	2.895,7	3.167,1
Ἀργολίδος	90,8	98,6	108,5	116,9	134,9
Ἀρκαδίας	74,1	118,0	144,7	157,2	165,7
Ἀχαΐας	714,0	738,4	881,1	990,9	1.053,7
Ἠλείας	112,9	123,2	147,5	134,8	159,0
Κορινθίας	120,0	125,7	146,0	153,0	190,7
Λακωνίας	60,2	75,5	88,7	85,0	93,2
Μεσσηνίας	775,1	924,5	1.125,6	1.257,9	1.369,9
Ἴονιοι Νῆσοι	164,3	184,4	202,7	219,8	270,9
Ζακύνθου	18,6	21,9	25,7	30,0	31,8
Κερκύρας	108,0	121,1	131,4	143,5	178,5
Κεφαλληνίας	22,3	24,7	27,0	30,8	37,8
Λευκάδος	15,4	16,7	18,6	15,4	22,8
Ἠπειρος	219,6	275,4	363,4	355,7	421,7
Ἄρτης	35,0	40,8	75,3	50,8	92,0
Θεσπρωτίας	49,6	59,2	70,7	67,0	70,4
Ἰωαννίνων	102,1	136,9	176,9	185,6	209,1
Πρεβέζης	32,9	38,5	40,6	52,3	50,2
Θεσσαλία	1.221,0	1.366,4	1.428,9	1.466,5	1.507,4
Καρδίτσης	63,7	75,1	84,6	91,3	110,6
Λαρίσης	245,3	313,8	362,2	412,7	436,2
Μαγνησίας	838,8	888,3	882,2	849,0	829,1
Τρικάλων	73,2	89,2	100,0	113,5	131,5
Μακεδονία	4.678,9	5.607,1	5.999,9	6.479,4	7.286,4
Γρεβενῶν	11,7	14,9	17,3	17,6	23,1
Δράμας	66,8	95,6	103,4	101,0	96,1
Ἡμαθίας	103,5	124,6	135,1	148,0	167,7
Θεσσαλονικῆς	3.775,6	4.510,5	4.779,5	5.225,4	5.853,3
α) Θεσσαλονικῆ (πόλις)	3.758,0	4.490,6	4.756,5	5.200,5	5.826,2
β) Ἰπόλοιπον Ν. Θεσσαλονικῆς	17,6	19,9	23,0	24,9	27,1
Καβάλας	235,0	267,7	289,4	277,3	314,1
Καστοριάς	42,2	63,9	85,8	89,3	99,9
Κιλκίς	33,4	36,0	39,6	42,0	41,1
Κοζάνης	92,1	121,1	145,0	157,5	212,6
Πέλλης	67,6	72,5	87,5	92,9	98,9
Πιερίας	48,6	56,7	63,6	64,7	81,8
Σερρών	134,2	166,8	165,1	178,7	192,8
Φλωρίνης	32,4	35,4	44,0	39,0	50,4
Χαλκιδικῆς	35,9	41,3	44,9	46,0	54,5

REVENUE - EXPENDITURES

 Receipts and payments of Public Cashiers on the basis of the State budget⁽¹⁾, by geographic regions and departments. Fiscal years 1967 through 1971

Million drachmae

Πληρωμαί — Payments					Geographic regions and departments
1967	1968	1969	1970	1971	
45.630,1	52.111,5	65.544,0	65.126,0	73.875,1	Grand total
17.188,5	18.724,4	20.607,0	19.939,4	22.335,5	Greater Athens
1.063,2	1.161,2	1.260,9	1.062,3	1.077,6	Rest of Central Greece and Euboea
260,4	272,2	272,9	235,5	257,9	Aetolia and Akarnania
150,6	183,5	263,9	241,0	183,0	Attica (rest)
104,6	112,2	117,0	111,5	122,1	Boeotia
186,1	204,0	212,3	177,6	199,8	Euboea
54,7	54,2	55,0	47,3	49,3	Evritania
251,4	274,7	276,3	191,3	205,2	Phthiotis
55,4	60,4	63,6	58,2	60,3	Phocis
1.851,7	1.855,3	1.950,5	1.627,8	1.626,4	Peloponnesos
115,1	127,5	136,3	133,9	126,7	Argolis
380,1	426,3	434,2	328,0	306,4	Arkadia
455,9	518,1	527,6	437,6	474,0	Akhaia
390,2	233,4	266,3	232,8	214,8	Ilia
131,6	147,7	154,1	128,7	143,2	Korinthia
127,9	136,9	158,5	111,4	115,8	Lakonia
251,0	265,4	273,4	255,5	245,5	Messenia
302,4	337,7	339,7	273,9	325,9	Ionian Islands
37,7	41,6	42,5	37,8	41,9	Zante
164,2	186,5	181,1	139,8	184,5	Corfu
57,6	63,6	69,1	56,7	55,0	Cephalonia
42,9	46,0	47,0	39,7	44,5	Levkas
694,8	808,0	1.006,0	666,0	700,7	Epirus
102,7	114,8	312,2	94,9	114,4	Arta
66,9	76,0	86,6	72,1	87,6	Thesprotia
461,5	546,3	521,1	423,4	431,2	Yanina
63,9	70,8	86,0	75,6	67,8	Preveza
1.085,3	1.343,1	1.369,2	1.204,3	1.479,0	Thessaly
120,4	133,0	151,4	119,5	128,0	Karditsa
538,8	693,4	705,2	625,1	875,1	Larisa
204,6	230,0	229,8	182,9	232,3	Magnisia
221,5	286,8	282,7	276,7	243,6	Trikala
3.510,4	3.994,7	4.191,4	3.792,5	4.316,8	Macedonia
40,7	48,4	48,0	47,4	49,2	Grevena
98,9	109,6	127,8	116,4	126,1	Drama
101,2	111,6	120,9	115,4	212,9	Imathia
1.866,3	2.134,1	2.154,9	1.795,5	2.130,3	Salonika
1.831,7	2.099,7	2.118,5	1.785,6	2.095,2	a) Salonika (city)
34,6	34,4	36,4	9,9	35,1	b) Rest of Salonika
271,5	303,2	400,6	506,0	556,2	Kavala
97,4	108,2	112,5	106,7	99,5	Kastoria
140,8	172,4	185,3	189,9	168,3	Kilkis
238,8	278,1	281,8	231,4	274,3	Kozani
153,3	189,0	211,5	208,5	190,5	Pella
89,7	85,4	93,4	89,0	105,3	Pieria
251,0	275,8	266,7	208,4	217,0	Serres
88,3	96,6	99,5	96,3	97,0	Florina
72,5	82,5	88,7	81,6	90,2	Khalkidiki

ΕΣΟΔΑ - ΕΞΟΔΑ

II: 5. Εισπράξεις και πληρωμαί τών Δημοσίων Ταμείων, επί τῆ βάσει τοῦ κρατικοῦ προϋπολογισμοῦ⁽¹⁾, κατὰ γεωγραφικά διαμερίσματα καὶ νομούς. Οἶκον. ἔτη 1967 μέχρι καὶ 1971 (συνέχεια)

Εἰς ἑκατομύρια δραχμῶν

Γεωγραφικά διαμερίσματα καὶ νομοί	Εισπράξεις — Receipts				
	1967	1968	1969	1970	1971
Θράκη	246,7	264,0	293,2	304,4	332,1
Ἐβρου	122,3	132,5	145,0	150,6	170,1
Ξάνθης	61,7	60,4	68,7	72,9	78,4
Ροδόπης	62,7	71,1	79,5	80,8	83,5
Νῆσοι Αἰγαίου	539,2	599,7	671,3	690,2	786,9
Δωδεκανήσου	259,5	270,4	302,9	330,0	390,8
Κυκλάδων	62,1	71,2	78,2	75,9	94,7
Λέσβου	137,5	160,1	186,4	182,2	191,5
Σάμου	24,2	29,3	29,9	31,2	34,4
Χίου	55,9	68,7	73,9	70,9	75,4
Κρήτη	576,3	659,1	745,0	835,9	943,2
Ἡρακλείου	347,4	398,1	466,0	517,4	583,5
Λασιθίου	41,4	49,5	54,4	62,0	72,2
Ρεθύμνης	33,9	46,3	48,4	57,6	57,9
Χανίων	153,6	165,1	176,1	198,8	229,6
Εἰδικὰ Ταμεία	7.906,8	8.841,7	14.677,6	11.661,9	14.251,3
Ἑλεξανδρείας Προξενικῶν Ταμείων	4,5	2,4	3,9	2,5	3,5
Ὑπόλογος Συμψηφισμῶν (2)	7.902,3	8.839,3	14.673,7	11.659,3	14.247,7

(1) Τακτικῶν καὶ κρατικῶν ἐπενδύσεων.

(2) Αἱ ὑπὸ τοῦ ὑπολόγου Συμψηφισμῶν πραγματοποιούμεναι εἰσπράξεις καὶ πληρωμαί, ἂν καὶ διενεργοῦνται εἰς τὴν Περιφέρειαν Πρωτευούσης, ἀφοροῦν ὀλόκληρον τὴν Χώραν.

(Συνέχεια ἐκ τῆς σελ. 38)

- (4) Μετὰ τὴν ἀφαίρεσιν τοῦ κατὰ τὸ ἔτος τοῦτο εἰσαχθέντος ποσοῦ τῶν 854,4 ἑκατ. δραχ., ἀλλὰ διὰ λογαριασμὸν τοῦ προηγούμενου οἴκον. ἔτους 1951-52 ποσοῦ τῆς βοήθειας.
- (5) Ἡ σύμβασις μετὰ τῆς Τραπεζῆς τῆς Ἑλλάδος διεκονόνισεν ἐν συνόλῳ ποσὸν 2.717,6 ἑκατομ. δραχ., ἐξ ὧν 2.659,2 ἔλλειμμα τοῦ προϋπολογισμοῦ καὶ 58,4 ἔλλειμμα τοῦ λογαριασμοῦ ἐφοδίων.
- (6) Τὸ ποσὸν τοῦτο δὲν ἐμφανίζεται εἰς τὴν ἐν τῷ Ἰσολογισμῶν μερίδα τῶν ἀποτελεσμάτων τοῦ προϋπολογισμοῦ, ὡς μὴ εἰσαχθὲν εἰς αὐτόν, ἀλλ' εἰς τὸν λογαριασμὸν «Εἰδικὰ προκαταβολαί» πρὸς τὸ Δημ. Ταμεῖον ἐκ τῆς Τραπεζῆς τῆς Ἑλλάδος ἐπὶ ἰσοπόσῳ δεσμεύσει τῶν διαθεσίμων κεφαλαίων τῶν Νομ. Προσώπων, λόγῳ μὴ εἰσέτι νομιμοποιήσεως τῆς χρησιμοποίησεως τῶν κεφαλαίων τούτων.
- (7) Τὸ ποσὸν τοῦτο διετέθη πρὸς κάλυψιν τακτικῶν δαπανῶν.
- (8) Ἐντὶ τοῦ εἰς τὸν ἰσολογισμὸν ἐμφανιζομένου ἐλλείμματος ἐξ 174,2 ἑκατομ. δραχ., ἦτοι 468.293,8.
- (9) Ἀντιμετωπίσθη διὰ προκαταβολῶν ἐκ τῆς Τραπεζῆς τῆς Ἑλλάδος (ἄρθρον 55, παράγρ. 11 τοῦ καταστατικοῦ αὐτῆς).
- (10) Ἐκ τούτων ἀπεδεσμεύθησαν, κατὰ τὸ οἶκον. ἔτος 1964, 315,4 ἑκατομ. δραχ.
- (11) Ἐκ τούτων ἀπεδεσμεύθησαν, κατὰ τὸ οἶκον. ἔτος 1965, 133,0 ἑκατομ. δραχ.
- (12) Δανεισμὸς Δημοσίου παρὰ τῆς Τραπεζῆς τῆς Ἑλλάδος πρὸς μερικὴν ἀποκατάστασιν βραχυχρονίου τραπεζικῆς χρηματοδότησεως πρὸς ἐργολήπτιας ἔργων δημοσίων ἐπενδύσεων.



REVENUE - EXPENDITURES

Receipts and payments of Public Cashiers on the basis of the State budget⁽¹⁾, by geographic regions and departments. Fiscal years 1967 through 1971 (continued)

Million drachmae

Πληρωμαί — Payments					Geographic regions and departments
1967	1968	1969	1970	1971	
536,5	598,0	558,2	367,6	364,8	Thrace
272,6	300,9	257,8	148,6	172,2	Evros
64,8	70,3	79,3	74,2	88,0	Xanthi
199,6	226,8	221,1	144,8	104,6	Rodopi
680,5	741,2	816,0	606,6	653,1	Aegean Islands
226,1	239,9	257,1	209,7	243,5	Dodecanesos
121,6	130,0	180,0	115,4	114,2	Cyclades
183,4	211,9	216,6	147,5	164,2	Lesvos
74,0	77,6	81,1	60,3	63,3	Samos
75,4	81,8	81,1	73,7	67,9	Chios
854,7	967,2	1.016,2	740,0	818,2	Crete
308,7	361,9	409,2	249,9	298,5	Iraklion
104,0	118,5	116,8	97,9	106,3	Lasithi
104,8	113,9	114,3	85,8	95,2	Rethymni
337,1	373,0	375,9	306,4	318,2	Canea
17.862,1	21.580,7	32.429,0	34.845,6	40.177,0	Special Cashiers
1,7	1,5	3,9	1,7	1,0	Consular Collecting Office of Alexandria
17.860,4	21.579,2	32.425,1	34.843,8	40.176,0	Offices responsible for compensations ⁽²⁾

(1) Ordinary and State investment budget.

(2) Receipts and payments effected in this connection, although conducted in Greater Athens, concern the whole Country.

(Continued from p. 39)

- (4) After deduction of 854,4 m. drs. entered in this year, but on account of the previous year's (1951-52) aid amount.
- (5) Amount of 2.717,6 m. drs. was totally regulated through contract made with the Bank of Greece, whereof 2.659,2 m. drs. budget deficit and 58,4 m. drs. deficit of supplies account.
- (6) This amount is not shown in the budget results of the balance statement as it was not entered in this, but in the account «Special advances» granted by the Bank of Greece to the State after blocking equivalent funds of Legal Entities, due to the fact that utilization of such funds has not been legalized as yet.
- (7) Disposed for covering regular expenditures.
- (8) Instead of the deficit of 174,2 m. drs. shown in the balance statement, i.e. 468.293,8.
- (9) Faced through advances of the Bank of Greece (article 55, paragr. 11).
- (10) 315,4 m. drs. thereof were released in 1964.
- (11) 133,0 m. drs. thereof were released in 1965.
- (12) State loan from the Bank of Greece for partial settlement of short-term bank financing towards contractors of state investments works.



ΕΣΟΔΑ - ΕΞΟΔΑ

II : 6. Εισπράξεις υπό τών Δημοσίων Ταμείων κατά μήνα. Οίκον. έτη 1966 μέχρι και 1971
Receipts effected by Public Cashiers by month. Fiscal years 1966 through 1971

Εις' εκατομμύρια δραχμών

Million drachmae

Μήνες	1966	1967	1968	1969	1970	1971	Months
Σύνολον	38.684,8	45.630,6	52.111,6	65.619,8	65.130,3	73.875,1	Total
Ίανουάριος	1.703,7	2.081,3	2.305,0	2.976,5	3.299,0	3.643,5	January
Φεβρουάριος	2.460,9	2.895,2	3.549,8	4.388,6	4.408,1	5.697,5	February
Μάρτιος	2.992,0	3.299,4	3.179,3	4.162,3	3.702,0	4.708,3	March
Ώπρίλιος	3.127,2	3.239,7	4.150,9	4.265,4	5.489,1	5.423,8	April
Μάιος	3.498,2	3.433,7	4.938,2	5.557,0	5.595,3	7.239,0	May
Ίούνιος	3.319,6	3.081,8	3.294,4	3.916,8	5.073,7	5.915,0	June
Ίούλιος	2.969,6	3.353,5	3.946,7	4.466,2	5.990,6	6.112,9	July
Αύγουστος	2.872,7	4.317,6	4.289,7	11.591,5	5.284,5	5.985,0	August
Σεπτέμβριος	3.136,4	4.409,5	3.899,5	5.474,9	5.582,2	5.767,3	September
Ώκτώβριος	2.813,1	3.616,6	4.500,6	4.557,6	6.462,5	6.576,6	October
Νοέμβριος	3.210,6	5.008,9	7.045,6	6.352,4	5.982,5	8.283,8	November
Δεκέμβριος (1)	6.580,8	6.893,4	7.011,9	7.910,6	8.260,8	8.522,4	December (1)

(1) Περιλαμβάνονται και αι πραγματοποιηθείσαι εισπράξεις κατά την παράτασιν έκαστου οικονομικού έτους.

(1) Including receipts effected during the prolongation of each fiscal year.

II : 7. Πληρωμαί υπό τών Δημοσίων Ταμείων (1) κατά μήνα. Οίκον. έτη 1966 μέχρι και 1971
Payments effected by Public Cashiers (1) by month. Fiscal years 1966 through 1971

Εις' εκατομμύρια δραχμών

Million drachmae

Μήνες	1966	1967	1968	1969	1970	1971	Months
Σύνολον	39.039,1	45.630,1	52.111,5	65.544,0	65.126,0	73.875,1	Total
Ίανουάριος	1.800,5	2.339,8	2.277,4	7.113,2	3.701,4	3.370,3	January
Φεβρουάριος	1.880,3	2.014,9	2.480,0	3.898,8	4.062,3	5.127,4	February
Μάρτιος	2.982,4	2.977,1	3.770,7	5.404,2	4.816,1	6.490,2	March
Ώπρίλιος	3.158,1	3.922,4	4.744,4	4.265,4	5.593,3	5.774,3	April
Μάιος	2.230,5	3.442,3	4.038,3	5.125,1	4.785,9	6.955,4	May
Ίούνιος	2.748,8	3.688,1	3.522,7	5.647,2	5.682,3	6.568,4	June
Ίούλιος	3.150,4	3.387,5	4.678,1	5.382,5	5.961,6	6.030,7	July
Αύγουστος	2.708,7	3.177,8	3.888,2	4.400,4	4.998,5	5.131,0	August
Σεπτέμβριος	2.932,1	3.358,5	4.486,8	4.614,1	5.470,9	5.298,3	September
Ώκτώβριος	3.580,7	3.238,8	4.256,9	4.969,0	4.865,8	5.738,9	October
Νοέμβριος	3.520,9	3.910,2	4.411,3	4.576,7	5.756,0	6.722,4	November
Δεκέμβριος (2)	8.345,7	10.172,7	9.556,7	10.147,4	9.431,9	10.667,9	December (2)

(1) Περιλαμβάνονται και αι μέσω δημοσίων διαχειριστών πραγματοποιηθείσαι πληρωμαί.

(1) Including payments effected through public accountants.

(2) Περιλαμβάνονται και αι πραγματοποιηθείσαι πληρωμαί κατά την παράτασιν έκαστου οικονομικού έτους.

(2) Including payments effected during the prolongation of each fiscal year.

II: 8. Εισπράξεις εξ έγχωρίων πόρων (1) (πλήν δανείων) και πληρωμαί τών Δημοσίων Ταμείων, κατά γεωγραφικά διαμερίσματα.

Receipts from domestic sources (1) (excl. loans) and payments of Public Cashiers, by geographic regions. Fiscal years 1967 through 1971
 Eίς έκατομύρια δραχμών Million drachmae

Γεωγραφικά διαμερίσματα	Εισπράξεις -- Receipts					Πληρωμαί -- Payments					Geographic regions
	1967	1968	1969	1970	1971	1967	1968	1969	1970	1971	
Γενικών σύνολον	40.218,7	45.195,9	50.716,5	56.160,0	61.861,9	45.630,1	52.111,5	65.544,0	65.126,0	73.875,1	Grand total
Περιφέρ. Πρωτευούσης (2) . . .	29.518,5	32.778,4	36.877,9	41.153,6	45.222,3	35.048,9	40.303,6	53.032,1	54.783,3	62.511,5	Greater Athens (2)
Λοιπή Στερεά Ελλάδα και Εύβοια	1.103,9	1.267,9	1.489,9	1.730,1	1.924,6	1.063,2	1.161,2	1.260,9	1.062,3	1.077,6	Rest of Central Greece and Euboea
Πελοπόννησος	1.946,8	2.203,9	2.642,2	2.895,5	3.167,1	1.851,7	1.855,3	1.950,5	1.627,8	1.626,4	Peloponnesos
Ίονιοι Νήσοι	164,3	184,5	202,7	219,8	270,9	302,4	337,7	339,7	273,9	325,9	Ionian Islands
Ήπειρος	219,6	275,3	363,4	383,6	421,7	694,8	808,0	1.006,0	666,0	700,7	Epirus
Θεσσαλία	4.230,8	4.359,1	4.428,7	4.464,9	4.506,5	4.085,3	4.343,1	4.369,2	4.204,3	4.479,0	Thessaly
Μακεδονία	4.678,5	5.606,9	5.999,0	6.478,8	7.286,4	3.510,4	3.994,7	4.191,4	3.792,5	4.316,8	Macedonia
α) Θεσσαλονίκη (πόλις)	3.757,5	4.489,4	4.756,5	5.199,8	5.826,2	1.831,7	2.099,7	2.148,5	1.785,6	2.130,3	a) Salonika (city)
β) Λοιπή Μακεδονία	921,0	1.117,5	1.242,5	1.279,0	1.460,2	1.678,7	1.895,0	2.072,9	2.006,9	2.186,5	b) Rest of Macedonia
Θράκη	244,7	261,4	293,2	304,3	331,8	536,5	598,0	538,2	367,6	364,8	Thrace
Νήσοι Αιγαίου	538,9	597,7	670,6	690,8	786,9	680,5	741,2	816,0	606,6	653,1	Aegean Islands
α) Δωδεκάνησος	259,2	270,5	302,9	330,6	390,8	226,1	239,9	257,1	209,7	243,5	a) Dodecanesos
β) Λοιπά Νήσοι Αιγαίου	279,7	327,2	367,7	360,2	396,1	454,4	501,3	558,9	396,9	409,6	b) Other Aegean Islands
Κρήτη	576,8	656,0	745,0	835,9	943,2	854,7	967,2	1.016,2	740,0	818,2	Crete
Αλεξανδρείας (Προξενικό)	6,3	4,9	3,9	2,7	3,5	1,7	1,5	3,9	1,7	1,0	Consular Collecting Office of Alexandria

Επί τοίς % του συνόλου -- Percent of total

	Επί τοίς % του συνόλου -- Percent of total					Επί τοίς % του συνόλου -- Percent of total					
	1967	1968	1969	1970	1971	1967	1968	1969	1970	1971	Total
Σύνολον	100,0	100,0	100,0	100,0	100,0	100,0	100,0	100,0	100,0	100,0	100,0
Περιφέρ. Πρωτευούσης	73,4	72,5	72,7	73,3	73,1	76,8	77,3	80,9	84,1	84,6	Greater Athens
Λοιπή Στερεά Ελλάδα και Εύβοια	2,7	2,8	2,9	3,1	3,1	2,3	2,2	1,9	1,6	1,5	Rest of Central Greece and Euboea
Πελοπόννησος	4,8	4,9	5,2	5,2	5,1	4,1	3,6	3,0	2,5	2,2	Peloponnesos
Ίονιοι Νήσοι	0,4	0,4	0,4	0,4	0,4	0,7	0,6	0,5	0,4	0,4	Ionian Islands
Ήπειρος	0,5	0,6	0,7	0,7	0,7	1,5	1,6	1,5	1,0	0,9	Epirus
Θεσσαλία	3,0	3,0	2,8	2,6	2,4	2,4	2,6	2,1	1,8	2,0	Thessaly
Μακεδονία	11,6	12,4	11,8	11,6	11,8	7,7	7,7	6,4	5,8	5,8	Macedonia
α) Θεσσαλονίκη (πόλις)	9,3	9,9	9,4	9,3	9,4	4,0	4,0	3,2	2,7	2,9	a) Salonika (city)
β) Λοιπή Μακεδονία	2,3	2,5	2,4	2,3	2,4	3,7	3,6	3,2	3,1	2,9	b) Rest of Macedonia
Θράκη	0,6	0,6	0,6	0,5	0,5	1,2	1,1	0,9	0,6	0,5	Thrace
Νήσοι Αιγαίου	1,3	1,3	1,3	1,3	1,3	1,5	1,4	1,2	0,9	0,9	Aegean Islands
α) Δωδεκάνησος	0,6	0,6	0,6	0,6	0,6	0,5	0,5	0,4	0,3	0,3	a) Dodecanesos
β) Λοιπά Νήσοι Αιγαίου	0,7	0,7	0,7	0,7	0,7	1,0	1,0	0,9	0,6	0,6	b) Other Aegean Islands
Κρήτη	1,4	1,5	1,5	1,5	1,5	1,9	1,9	1,6	1,1	1,1	Crete
Αλεξανδρείας (Προξενικό)	0,0	0,0	0,0	0,0	0,0	0,0	0,0	0,0	0,0	0,0	Consular Collecting Office of Alexandria

(1) Περιλαμβάνονται και τα ειδικά έσοδα επένδυσεων, δέν περιλαμβάνονται δέ τα χρεόσυνα δανείων και τα δάνεια προς άποκατάστασι άντηρώνων.
 (2) Περιλαμβάνονται και αί μέσω του Υπολόγου Συμπληρωμαίων ένεργηθείσαι εισπράξεις και πληρωμαί.

III. ΕΣΟΔΑ — REVENUE

III: 1. Συνολικά και κατ' άτομον έσοδα εκ φορολογίας του Κράτους, εν συγκρίσει προς το ακαθάριστον έθνικόν εισόδημα. Οίκον. έτη 1961 μέχρι και 1971

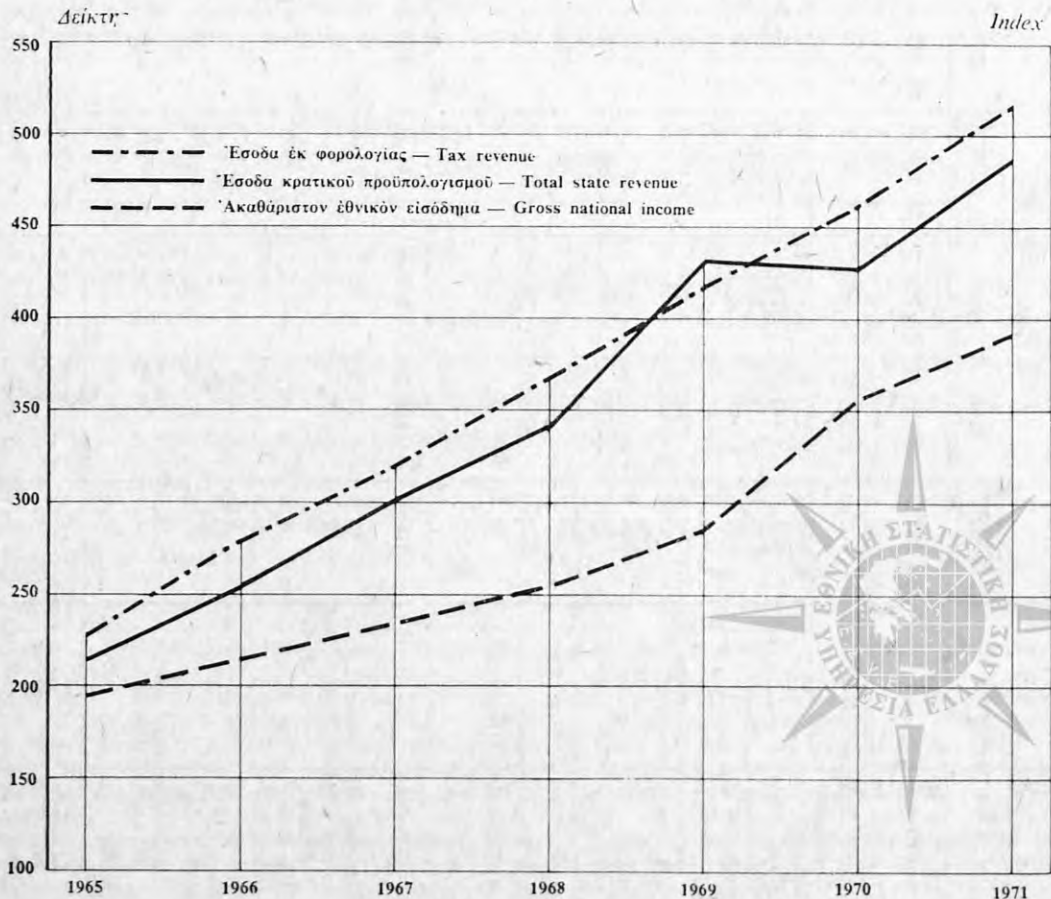
Total and per capita taxation revenue in comparison with gross national income. Fiscal years 1961 through 1971

'Ετη — Years	'Εσοδα μόνον εκ φορολογίας Revenue from taxation	Κατ' άτομον έσοδα εκ φορολογίας Per capita taxation revenue	'Ακαθάριστον έθνικόν εισόδημα (1)** Gross national income	Κατ' άτομον ακαθάριστον έθνικόν εισόδημα** Per capita gross national income	Φόρος ως ποσοστόν του ακαθάριστου έθνικου εισοδήματος Tax as percentage of gross national income
	'Εκατ. δεχ.- Million dr.*	Δραχμαί* - Drachmae*	*'Εκατ. δεχ.*- Million dr.*	Δραχμαί* - Drachmae*	%
1961	15.105	1.797	119.793	14.264	12,6
1962	16.768	1.985	127.686	15.113	13,1
1963	18.549	2.187	140.128**	16.525**	13,2**
1964	21.629	2.541	156.815**	18.426**	13,8**
1965	24.813	2.902	177.208**	20.725**	14,0**
1966	30.348	3.523	195.746**	22.725**	15,5**
1967	34.979	4.012	213.109**	24.449**	16,4**
1968	40.015	4.578**	231.020**	26.430**	17,3**
1969	45.234	5.156**	258.206**	29.432**	17,5**
1970	50.139	5.702	293.885**	33.422**	17,1**
1971	56.029	6.389	328.821	37.499	17,0
		Δείκτης—1957=100—Index			
1961	139,3	134,3	132,5	127,7	
1962	154,7	148,4	141,2	135,3	
1963	171,1	163,4	154,9**	147,9**	
1964	199,5	189,9	173,4**	165,0**	
1965	228,9	216,9	195,9**	185,5**	
1966	280,0	263,3	216,4**	203,4**	
1967	322,7	299,9	235,6**	218,9**	
1968	369,1	342,2	255,4**	236,6**	
1969	417,3	385,4	285,5**	263,5**	
1970	462,5	426,2	350,6**	322,8**	
1971	516,9	477,5	392,3	362,2	

* Τρεχούσης αγοραστικής δυνάμεως.
** Αναθεωρηθέντα στοιχεία.
(1) Εις αγοραίας τιμάς.

* At current prices.
** Revised data.
(1) At market prices.

Δείκται μεταβολής ακαθάριστου έθνικου προϊόντος, έσόδων εκ κρατικής φορολογίας και συνόλου έσόδων του κρατικού προϋπολογισμού. Οίκον. έτη 1965 μέχρι και 1971
Indices showing changes in gross national product, State taxation revenue, and total revenue of the State budget. Fiscal years 1965 through 1971



III: 2. 'Εξέλιξις τῶν ἐσόδων τοῦ Κράτους (προϋπολογισθέντα, βεβαιωθέντα, εἰσπραχθέντα).
Οἶκον. ἔτη 1961 μέχρι καὶ 1971

Development of State revenue (estimated, assessed, collected). Fiscal years 1961 through 1971

Εἰς ἑκατομύρια δραχμῶν

Million drachmae

Ἔτη — Years	Προϋπολογισθέντα Estimated	Βεβαιωθέντα Assessed	Εἰσπραχθέντα Collected	Ποσοστὸν εἰσπραχθέντων ἔναντι βεβαιωθέντων ἐσόδων % Percent ratio of collected revenue to assessed	Ποσοστὸν εἰσπραχθέντων ἔναντι προϋπολογισθέντων ἐσόδων % Percent ratio of collected revenue to estimated
1961	21.146	24.116	21.769	90,3	102,9
1962	24.665	26.543	24.036	90,6	97,4
1963	26.977	27.694	24.823	89,6	92,0
1964	30.495	32.573	29.506	90,6	96,8
1965	34.998	36.159	32.798	90,7	93,7
1966	39.758	42.251	38.685	91,6	97,3
1967	47.318	49.521	45.631	92,1	96,4
1968	53.130	56.530	52.112	92,2	98,1
1969	66.856	70.583	65.620	93,0	98,2
1970	67.511	71.353	65.130	91,3	96,5
1971	75.907	81.189	73.875	91,0	97,3

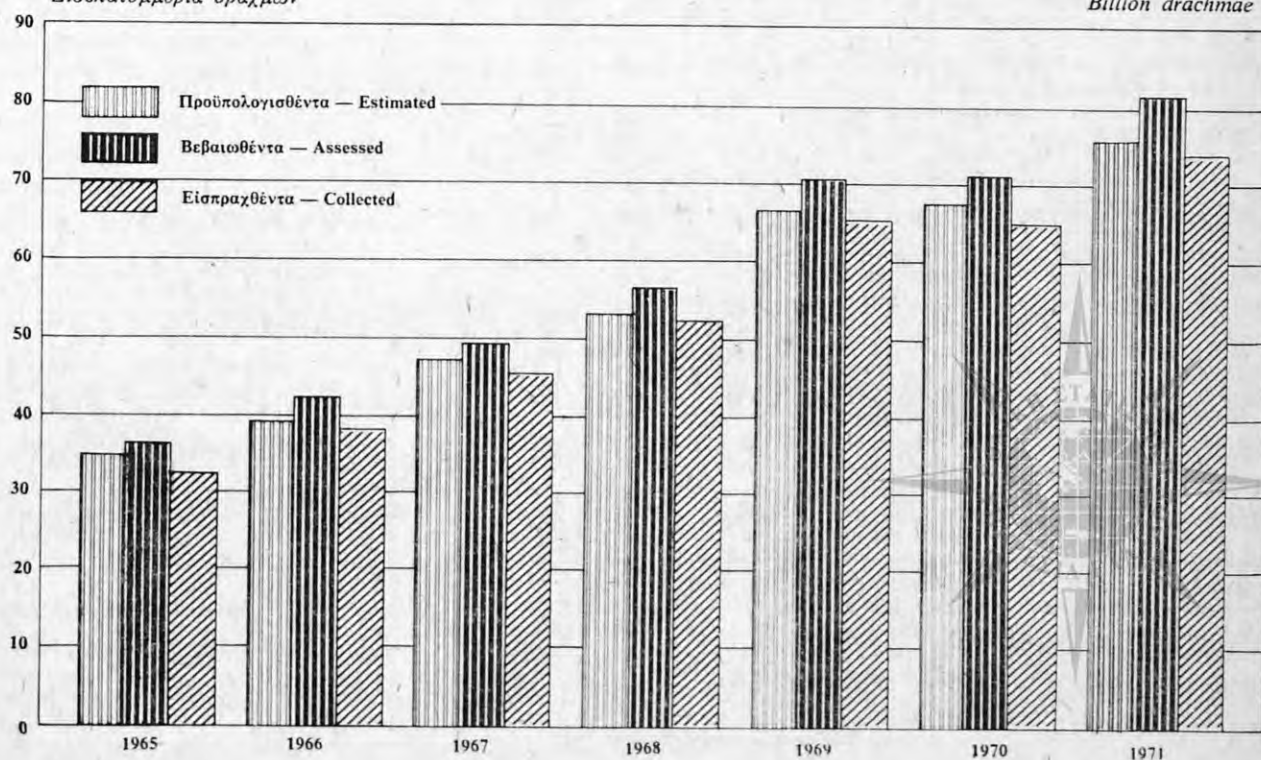
Δείκτης — 1957 = 100 — Index

1961	130,9	141,0	143,6
1962	152,8	155,2	158,5
1963	167,1	161,9	163,7
1964	188,9	190,4	194,6
1965	216,8	211,4	216,3
1966	246,3	247,0	255,1
1967	293,1	289,5	301,0
1968	329,1	330,4	343,7
1969	414,2	412,6	432,8
1970	418,2	417,1	429,6
1971	470,2	474,6	487,2

'Εξέλιξις τῶν ἐσόδων τοῦ Κράτους. Οἶκον. ἔτη 1965 μέχρι καὶ 1971
Development of State revenue. Fiscal years 1965 through 1971

Δισεκατομύρια δραχμῶν

Billion drachmae



III: 3. Έσοδα εκ φορολογίας του Κράτους, κατά κυρίας πηγής. Σύνολον Ελλάδος, Περιφέρεια Πρωτευούσης, Λοιπή Χώρα. Οίκον. έτη 1967 μέχρι και 1971
 State taxation revenue, by principal sources. Total Greece, Greater Athens, rest of Greece. Fiscal years 1967 through 1971

Εις εκατομμύρια δραχμών

Million drachmae

Κύριαι πηγαι	1967	1968	1969	1970	1971	Principal sources
Σύνολον Ελλάδος	34.979	40.015	45.234	50.139	56.029	Greece, total
Άμεσοι φόροι	6.729	8.248	9.523	10.847	13.222	Direct taxes
Έμμεσοι φόροι	28.250	31.767	35.711	39.292	42.807	Indirect taxes
Τελωνειακά Έσοδα	11.814	12.687	14.136	15.164	16.230	Custom duties
Λοιποι	16.436	19.080	21.575	24.128	26.577	Other
Περιφέρεια Πρωτευούσης (1)						Greater Athens (1)
Σύνολον	24.167	28.381	32.412	35.571	40.318	Total
Άμεσοι φόροι	5.036	6.224	6.932	7.982	9.988	Direct taxes
Έμμεσοι φόροι	19.131	22.157	25.480	27.589	30.330	Indirect taxes
Τελωνειακά Έσοδα	8.651	9.159	10.412	11.109	11.887	Custom duties
Λοιποι	10.479	12.997	15.068	16.480	18.443	Others
Λοιπή Χώρα						Rest of Greece
Σύνολον	10.812	11.633	12.822	14.568	15.711	Total
Άμεσοι φόροι	1.693	2.024	2.591	2.865	3.234	Direct taxes
Έμμεσοι φόροι	9.119	9.610	10.231	11.703	12.477	Indirect taxes
Τελωνειακά Έσοδα	3.163	3.528	3.724	4.055	4.343	Custom duties
Λοιποι	5.957	6.083	6.507	7.648	8.134	Others

(1) Περιλαμβάνονται και τὰ έσοδα τὰ πραγματοποιηθέντα μέσω του Υπολόγου Συμφηρισμών.

(1) Including receipts effected through Clearing Accountant.



III : 4. 'Ανάλυσις ἐσόδων κρατικού προϋπολογισμοῦ, κατὰ πηγὰς προελεύσεως αὐτῶν.
Οἶκον. ἔτη 1966 μέχρι καὶ 1971

Analysis of the State budget revenue, by sources of origin. Fiscal years 1966 through 1971

Εἰς ἑκατομμύρια δραχμῶν

Million drachmae

Κύρια πηγαὶ προελεύσεως ἐσόδων	1966	1967	1968	1969	1970	1971	Principal sources of revenue
Γενικὸν σύνολον ἐσόδων	38.685	45.631	52.112	65.620	65.130	73.875	Grand total of revenue
I. ΕΣΟΔΑ ΤΑΚΤΙΚΟΥ ΠΡΟ-ΥΠΟ-ΛΟΓΙΣΜΟΥ	34.081	38.641	44.416	57.066	55.293	62.860	I. ORDINARY BUDGET
A' Ἐξ ἐγχωρίων πόρων	34.081	38.641	44.403	57.066	55.293	62.860	A. From domestic sources
1. Ἄμεσοι φόροι	5.666	6.729	8.248	9.523	10.847	13.222	1. Direct taxes
α) Φόρος ἐπὶ τοῦ εισοδήματος	3.876	4.705	5.370	6.071	7.325	8.935	a) Income tax
Φόρος εισοδήματος φυσικῶν προσώπων	2.914	3.602	4.175	4.893	5.890	7.267	Income tax of individuals
Φόρος εισοδήματος νομικῶν προσώπων	637	738	740	720	983	1.178	Income tax of legal entities
Εἰδικὰ κατηγορία φόρων εισοδήματος καὶ ἄλλων προσόδων (1)	325	366	455	458	452	490	Special categories of income taxes and other earnings (1)
β) Φόροι ἐπὶ τῆς περιουσίας	629	798	1.062	1.275	1.409	1.697	b) Property tax
γ) Ἄμεσοι φόροι παρελθόντων ἐτῶν	627	620	1.119	1.329	1.198	1.467	c) Back taxes and arrears due
δ) Ἄμεσοι φόροι ὑπὲρ τρίτων (ΟΓΑ) (2)	393	486	525	620	689	866	d) Taxes in favour of third parties (FSIO) (2)
ε) Λοιποὶ ἄμεσοι φόροι (3)	141	120	172	228	226	256	e) Other direct taxes (3)
2. Ἐμμεσοὶ φόροι	24.682	28.250	31.767	35.711	39.292	42.807	2. Indirect taxes
α) Τελωνειακὰ ἔσοδα	11.043	11.814	12.687	14.136	15.164	16.230	a) Revenue from Custom Offices
Φόροι καὶ τέλη ἐπὶ τῶν εισαγωγῶν	4.228	4.485	4.496	5.089	5.174	5.395	Import taxes and dues
Εἰδικὰ εἰσφορὰ ἐπὶ τῶν εισαγομένων (4)	98	121	98	100	113	139	Special contributions on imported goods (4)
Φόροι καταναλώσεως ἐπὶ τῶν εισαγομένων	6.710	7.196	8.068	8.929	9.861	10.677	Consumption taxes on imported goods
Λοιποὶ φόροι εισαγωγῆς (τέλη ἐξαγωγῆς)	6	12	25	18	17	19	Other import taxes (export dues)
β) Φόροι ἐπὶ τῆς καταναλώσεως	7.732	8.858	9.541	10.392	11.314	12.249	b) Consumption taxes
Φόρος κύκλου εργασιῶν	1.846	2.053	2.242	2.499	2.830	3.127	Business turnover tax
Φόρος καπνοῦ (5)	3.212	3.701	3.943	4.191	4.491	4.730	Tobacco tax (5)
Φόροι οἰνοπνεύματος καὶ οἰνοπνευματωδῶν ποτῶν	558	610	600	588	612	622	Tax on alcohol and alcoholic drinks
Φόροι ψυχαγωγίας καὶ πολυτελείας	517	552	559	565	565	570	Entertainment and luxury taxes
Τέλη μεταφορῶν	1.387	1.685	1.873	2.164	2.450	2.796	Transport dues
Λοιποὶ φόροι καταναλώσεως (6)	212	257	324	386	367	404	Other consumption taxes (6)
γ) Φόροι ἐπὶ τῶν συναλλαγῶν	4.052	5.484	7.028	8.332	9.808	11.144	c) Transaction taxes
Μεταβίβασις κεφαλαίων (7)	1.088	968	1.006	1.281	1.691	2.103	Transfer of capital (7)
Χαρτόσημον	2.949	4.495	5.987	7.027	8.093	9.014	Stamp
Λοιποὶ φόροι συναλλαγῶν	15	21	35	24	23	27	Other transaction taxes
δ) Ἐμμεσοὶ φόροι παρελθόντων ἐτῶν	550	666	1.030	1.206	1.192	1.185	d) Back taxes and arrears due
ε) Φόροι ὑπὲρ τρίτων (8)	1.306	1.428	1.481	1.645	1.813	1.999	e) Taxes in favour of third parties (8)
Ἵπὲρ ΟΓΑ	870	946	984	1.080	1.165	1.272	In favour of FSIO
Ἵπὲρ ΤΑΕ—ΤΕΒΕ (9)	275	317	335	386	421	471	In favour of TAE—TEBE (9)
Ἵπὲρ λοιπῶν τρίτων	162	165	162	179	227	256	Other third parties
3. Λοιπὰ ἔσοδα μὴ προερχόμενα ἐκ φορολογίας	3.733	3.662	4.388	11.832	5.154	6.831	3. Other revenue excluding taxation
α) Προσαυξήσεις, πρόστιμα, χρηματικὰ ποινὰ, παράβολα	644	741	703	916	1.088	1.388	a) Supplements, fines, money penalties, extra dues
β) Ἔσοδα ἐκ προσφορᾶς ταχυδρομικῶν ὑπηρεσιῶν	531	508	544	592	218	2	b) Receipts from post services offered
γ) Ἔσοδα ἐκ πωλήσεως μονοπωλιακῶν εἰδῶν	653	683	670	655	632	645	c) Receipts from sales of state monopoly items
δ) Ἔσοδα ἐξ ὀργανισμῶν καὶ ἐπιχειρήσεων	137	142	197	330	383	446	d) Receipts from organizations and enterprises
ε) Ἀπολήψεις ἔναντι γενομένων ἐξόδων	281	246	343	307	440	298	e) Receipts against expenses effected
στ) Ἐπιστροφὰ χρημάτων	184	312	398	412	656	511	f) Money returns
ζ) Ἔσοδα ὑπὲρ τρίτων	78	124	320	441	447	454	g) Receipts in favour of third parties
η) Ἄλλα λοιπὰ ἔσοδα (10)	1.225	906	1.214	8.179	1.290	3.087	h) Receipts from other sources (10)
B' Ἐκ πηγῶν ἀλλοδαπῆς	—	—	13	—	—	—	B. From foreign sources
Ἐξωτερικὴ βοήθεια διὰ καταναλωτικῶς σκοποῦς	—	—	13	—	—	—	Foreign aid for consumption purposes
Δάνεια ἐξωτερικοῦ διὰ καταναλωτικῶς σκοποῦς	—	—	—	—	—	—	Foreign loans for consumption purposes

III: 4. 'Ανάλυσις ἐσόδων κρατικοῦ προϋπολογισμοῦ, κατά πηγὰς προελεύσεως αὐτῶν.
Οἶκον. ἔτη 1966 μέχρι καὶ 1971 (συνέχεια)

Analysis of the State budget revenue, by sources of origin. Fiscal years 1966 through 1971 (continued)

Εἰς ἑκατομμύρια δραχμῶν

Million drachmae

Κύρια πηγὰι προελεύσεως ἐσόδων	1966	1967	1968	1969	1970	1971	Principal sources of revenue
II. ΕΣΟΔΑ ΠΡΟΓΡΑΜΜΑΤΟΣ ΚΡΑΤΙΚΩΝ ΕΠΕΝΔΥΣΕΩΝ	4.126	6.251	7.057	7.972	9.239	10.690	II. REVENUE FROM STATE INVESTMENT PROGRAM
A' 'Εξ ἑγχωρίων πόρων	2.974	5.991	5.142	5.796	6.481	7.961	A. From domestic sources
Εἰδικὰ ἔσοδα	874	1.591	842	796	881	636	Special revenue
α) 'Εσοδα Δωλιστηρίου Πετρελαίου	310	310	350	300	400	200	a) Revenue from Greek Oil Refinery
β) Λοιπὰ εἰδικὰ ἔσοδα	564	1.281	492	496	481	436	b) Other special revenue
Δάνεια	2.100	4.400	4.300	5.000	5.600	7.325	Loans
α) 'Εντοκα γραμμάτια	1.200	2.600	2.500	3.000	3.400	4.400	a) Interest bearing treasury bills
β) Δάνειον οικονομικῆς ἀναπτύξεως	900	(1)1.800	1.800	2.000	2.200	2.350	b) Economic development loan
γ) Παρὰ τῆς Τραπεζῆς τῆς Ἑλλάδος πρὸς κλύψιν δαπανῶν Προγράμματος Δημοσίων Ἐπενδύσεων	—	—	—	—	—	575	c) From the Bank of Greece for covering expenditures of State Investments Program
B' 'Εκ πηγῶν ἀλλοδαπῆς	1.151	260	1.915	2.176	2.759	2.729	B. From foreign sources
Ἐξωτερικὴ βοήθεια	60	25	32	39	29	26	Foreign aid
Δάνεια ἐξωτερικοῦ	1.090	235	1.883	2.137	2.729	2.703	Foreign loans
Ἐπανορθώσεις	1	—	—	—	—	—	Reparations
III. ΕΙΔΙΚΑ ΕΣΟΔΑ ΕΚ NATO	478	738	639	582	598	325	III. NATO SPECIAL REVENUE
α) 'Εσοδα παρὰ κρατῶν-μελῶν δι' ἔργα κοινῶν ἐνδιαφέροντος	431	666	238	193	182	187	a) Contribution of member-countries for the construction of works of common interest
β) Ἀπολήψεις παρὰ κρατῶν-μελῶν ἐναντι παρεχομένων ὑπηρεσιῶν κλπ.	47	72	400	373	416	138	b) Receipts from member-countries for services offered
γ) 'Εσοδα ἐκ δωρεᾶν συμβολῆς κρατῶν-μελῶν NATO εἰς ἀμυντικὰς δαπάνας στρατοῦ	—	—	—	16	—	—	c) Receipts from NATO members' contribution to defence expenditures

- (1) 'Ἦτοι: φόρος καὶ πάγιον τέλος ἐπιχειρήσεων τύπου (ΝΔ 3787/1957), φόρος πλοίων (Ν 1880/1951), φόρος ἐπὶ τῶν ὑπὸ τῶν βιομηχανικῶν καὶ βιοτεχνικῶν ἐπιχειρήσεων καταβαλλομένων ἀποδοχῶν ὑπαλλήλων καὶ ἔργατῶν, περιεχόμενος εἰς τὸ Δημόσιον κατὰ 62,40% (AN 843/1948, ὡς ἐτροποποιήθη καὶ συνεπληρώθη), εἰδικὸν τέλος 3% ἐπὶ τοῦ εἰσοδήματος ἐξ οἰκοδομῶν Περιφερείας Πρωτευούσης, ὑπὲρ ἐκτελέσεως νέων ἔργων ὑδρεύσεως ἐξ Ὑλικῆς καὶ ἀποχετεύσεως Πρωτευούσης κλπ.
- (2) Πρόσθετον ποσοστὸν ἐπὶ τοῦ φόρου εἰσοδήματος φυσικῶν καὶ νομικῶν προσώπων ὑπὲρ τοῦ ΟΓΑ.

- (3) Ἐκτακτοὶ φόροι ἐπὶ τοῦ εἰσοδήματος καὶ ἔσοδα ἐκ τοῦ ΚΗ' ψηφίσματος.
- (4) Εἰδικὴ εἰσφορά ἐπὶ τῶν ἐκ τῆς ἀλλοδαπῆς εἰσαγομένων εἰδῶν, εἰσφορά ἐπὶ τῶν ἐκ τῆς ἀλλοδαπῆς εἰσαγομένων ἐμπορευμάτων, εἰσφορά ἐπὶ τῶν ἐκπροθέσμως ἐκτελωνιζομένων καὶ εἰσφορά ἐπὶ τῶν κινηματογραφικῶν ταινιῶν, τῶν εἰσαγομένων ἐκ τῆς ἀλλοδαπῆς.
- (5) 'Ἦτοι: φόρος ἐπὶ τῆς καταναλώσεως καὶ ἐπὶ τοῦ παραγομένου καπνοῦ.
- (6) 'Ἦτοι: φόρος ἐπὶ τοῦ καταναλισκομένου ἀναθάρτου πετρελαίου ὑπὸ αὐτοκινήτων Δ Χ περιοχῆς τῆς Δ/σεως Πρωτευούσης, φόρος ἐπὶ τῆς καταναλώσεως ἀμυλοσιροπιοῦ καὶ εἰδικὸς φόρος καταναλώσεως (ΝΔ 3829/58). Εἰσφορά ἐπιβαλλομένη ἐπὶ τῆς τιμῆς πωλήσεως βενζίνης (AN 2375/402, ὑπ' ἀριθρ. 73/49 ἀγορανομικῆς διατάξεως καὶ ΝΔ 4256/62).
- (7) Φόρος ἐπὶ τῆς μεταβιβάσεως ἀκινήτων, πλοίων, λεωφορείων κλπ.
- (8) 1. Ὑπὲρ ΟΓΑ πρόσθετον ποσοστὸν ἐπὶ τῶν τελῶν χαρτοσήμου, εἰδικὴ εἰσφορά: α) ἐπὶ τῶν σιγαρέττων, β) ἐπὶ εἰδῶν εἰσαγομένων ἐκ τῆς ἀλλοδαπῆς (ἀρθρ. 11, παρ. 1, ἐδάφ. ε' καὶ ζ' Ν 4169/1961), γ) ἐπὶ τῶν ἐν τῇ ἡμεδαπῇ παραγομένων εἰδῶν (ἀρθρ. 11, παρ. 1, ἐδάφ. ε' καὶ ζ' Ν 4169/1961) καὶ δ) εἰδικὴ εἰσφορά ἐπὶ τοῦ ζύθου.
2. Ὑπὲρ ἐνισχύσεως Τουρισμοῦ, Ἀθλητισμοῦ καὶ λοιπῶν τρίτων.
- (Βλέπε συνέχειαν εἰς σελ. 52)

- (1) I.e.: Tax and fixed dues of press enterprises (LD 3787/1957), tax on ships (Law 1880/1951), tax on receipts of employees and workers in industrial and handicraft enterprises the 62,40% of this tax being transferred to the State (EL 843/1948 duly amended), 3% special dues on leases from buildings within Greater Athens, for the execution of Iliki water supply works, drainage works of Athens etc.
- (2) Supplement on the income tax of physical persons and legal entities in favour of FSIO.

- (3) Extraordinary income tax and receipts according to KH' Decree.
- (4) Special contribution on imported articles, contributions on imported commodities, on goods not cleared in time and on imported motion-pictures.

- (5) I.e.: Tax on tobacco production and consumption.
- (6) I.e.: Tax on crude oil consumed by motor vehicles of public use within Greater Athens, tax on starch sirup consumed and special consumption tax (DL 3829/58). Contribution on selling price of petrol (EL 2375/402), and marketing Decree No 73/49.

- (7) Tax on transfers of ships, buses, and real estate.
- (8) 1. Supplement on stamp dues in favour of FSIO, special contribution on: a) cigarettes, b) imported goods (article 11, paragr. 1, passage ε' and ζ' L 4169/1961), c) goods locally produced (article 11, paragr. 1, passage ε' and ζ' L 4169/1961) and d) special contribution on beer.

2. In favour of Tourism, Athletics and other third parties.

(Continued on p. 52)

III: 5. Έσοδα εκ φορολογίας του Κράτους, κατά κυρίας πηγής προελεύσεως αὐτῶν καὶ κύρια κέντρα εἰσπράξεως. Οἰκον. ἔτη 1966 μέχρι καὶ 1971

State taxation revenue, by principal sources and main collecting centres.
Fiscal years 1966 through 1971

Εἰς ἑκατομύρια δραχμῶν

Million drachmae

Κύρια κέντρα εἰσπράξεως καὶ ἔτη Main collecting centres and years	Γενικὸν σύνολον Grand total		Άμεσοὶ φόροι Direct taxes		Έμμεσοὶ φόροι — Indirect taxes						
	Ποσὸν Amount	Έπὶ τοῖς % τοῦ συνόλου Percent of total	Ποσὸν Amount	Έπὶ τοῖς % τοῦ συνόλου Percent of total	Σύνολον Total		Έκ τῶν ὁποίων: Thereof:				
					Ποσὸν Amount	Έπὶ τοῖς % τοῦ συνόλου Percent of total	Τελωνειακὰ ἔσοδα Custom duties		Λοιποὶ ἔμμεσοὶ φόροι Other indirect taxes		
							Ποσὸν Amount	Έπὶ τοῖς % τοῦ συνόλου Percent of total	Ποσὸν Amount	Έπὶ τοῖς % τοῦ συνόλου Percent of total	
Σύνολον Ἑλλάδος—Greece, total											
1966	30.348	100,0	5.666	100,0	24.682	100,0	11.043	100,0	13.639	100,0	
1967	34.979	100,0	6.729	100,0	28.250	100,0	11.814	100,0	16.436	100,0	
1968	40.015	100,0	8.248	100,0	31.767	100,0	12.687	100,0	19.080	100,0	
1969	45.234	100,0	9.523	100,0	35.711	100,0	14.136	100,0	21.575	100,0	
1970	50.139	100,0	10.847	100,0	39.292	100,0	15.164	100,0	24.128	100,0	
1971	56.029	100,0	13.222	100,0	42.807	100,0	16.230	100,0	26.577	100,0	
Περιφέρεια Πρωτευούσης (1)— Greater Athens (1)											
1966	22.150	73,0	4.317	76,2	17.833	72,3	8.368	75,8	9.465	69,4	
1967	24.167	69,1	5.036	74,8	19.131	67,7	8.651	73,2	10.479	63,8	
1968	28.381	70,9	6.224	75,5	22.157	69,7	9.159	72,2	12.997	68,1	
1969	32.412	71,7	6.932	72,8	25.480	71,4	10.412	73,7	15.068	69,9	
1970	35.571	70,9	7.982	73,6	27.589	70,2	11.109	73,3	16.480	68,3	
1971	40.318	72,0	9.988	75,6	30.330	70,8	11.887	73,2	18.443	69,4	
Θεσσαλονίκη—Salonika											
1966	2.894	9,5	441	7,8	2.453	9,9	1.503	13,6	950	7,0	
1967	3.486	10,0	508	7,5	2.978	10,5	1.837	15,5	1.142	6,9	
1968	4.332	10,8	606	7,3	3.727	11,7	2.178	17,2	1.549	8,1	
1969	4.483	9,9	692	7,3	3.791	10,6	2.173	15,4	1.618	7,5	
1970	5.030	10,0	803	7,4	4.227	10,8	2.357	15,5	1.870	7,8	
1971	5.632	10,1	970	7,3	4.662	10,9	2.558	15,8	2.104	7,9	
Βόλος—Volos											
1966	723	2,4	50	0,9	673	2,7	245	2,2	428	3,1	
1967	755	2,2	67	1,0	688	2,4	281	2,4	406	2,5	
1968	840	2,1	70	0,8	770	2,4	292	2,3	478	2,5	
1969	814	1,8	72	0,8	742	2,1	329	2,3	413	1,9	
1970	802	1,6	79	0,7	723	1,8	326	2,1	397	1,6	
1971	781	1,4	91	0,7	690	1,6	369	2,3	321	1,2	
Πάτραι—Patras											
1966	551	1,8	65	1,1	486	2,0	285	2,6	201	1,5	
1967	598	1,7	84	1,2	514	1,8	282	2,4	232	1,4	
1968	638	1,6	101	1,2	537	1,7	263	2,1	273	1,4	
1969	742	1,6	113	1,2	629	1,8	321	2,3	308	1,4	
1970	836	1,7	136	1,3	700	1,8	351	2,3	349	1,4	
1971	900	1,6	166	1,3	734	1,7	367	2,3	367	1,2	
Καλαμάτα—Kalamata											
1966	662	2,2	17	0,3	644	2,6	10	0,1	634	4,6	
1967	676	1,9	20	0,3	656	2,3	8	0,1	648	3,9	
1968	862	2,2	27	0,3	834	2,6	33	0,3	801	4,2	
1969	1.000	2,2	30	0,3	970	2,7	88	0,6	882	4,1	
1970	1.183	2,4	30	0,3	1.153	2,9	86	0,6	1.067	4,4	
1971	1.284	2,3	40	0,3	1.244	2,9	46	0,3	1.198	4,5	
Ἡράκλειον—Iraklion											
1966	256	0,8	38	0,7	218	0,9	125	1,1	93	0,7	
1967	300	0,9	48	0,7	252	0,9	144	1,2	108	0,7	
1968	349	0,9	57	0,7	292	0,9	151	1,2	141	0,7	
1969	410	0,9	74	0,8	336	0,9	176	1,2	160	0,7	
1970	459	0,9	90	0,8	369	0,9	182	1,2	187	0,8	
1971	525	0,9	95	0,7	430	1,0	223	1,4	207	0,8	

(1) Περιλαμβάνονται καὶ τὰ ἔσοδα τὰ πραγματοποιηθέντα μέσω
τοῦ Ὑπολόγου Συμφητισμῶν.

(1) Including receipts effected through Clearing Accountant.

III: 5. Έσοδα εκ φορολογίας του Κράτους, κατά κυρίας πηγάς προελεύσεως αυτών και κύρια κέντρα εισπράξεως. Οικον. έτη 1966 μέχρι και 1971 (συνέχεια)

State taxation revenue, by principal sources and main collecting centres.
Fiscal years 1966 through 1971 (continued)

Εις εκατομμύρια δραχμών

Million drachmae

Κύρια κέντρα εισπράξεως και έτη Main collecting centres and years	Γενικών σύνολων Grand total		Άμεσοι φόροι Direct taxes		Έμμεσοι φόροι — Indirect taxes						
	Ποσόν Amount	Έπι τοίς % του συνόλου Percent of total	Ποσόν Amount	Έπι τοίς % του συνόλου Percent of total	Σύνολον Total		Έκ τών όποιών: Thereof:				
					Ποσόν Amount	Έπι τοίς % του συνόλου Percent of total	Τελωνειακά έσοδα Custom duties		Λοιποί έμμεσοι φόροι Other indirect taxes		
							Ποσόν Amount	Έπι τοίς % του συνόλου Percent of total	Ποσόν Amount	Έπι τοίς % του συνόλου Percent of total	
Καβάλα—Kavala											
1966	188	0,6	26	0,5	162	0,7	87	0,8	75	0,5	
1967	193	0,6	29	0,4	164	0,6	78	0,7	86	0,5	
1968	222	0,6	46	0,6	176	0,6	68	0,5	108	0,6	
1969	237	0,5	47	0,5	190	0,5	73	0,5	117	0,5	
1970	226	0,5	54	0,5	172	0,4	53	0,3	119	0,5	
1971	251	0,5	56	0,4	195	0,5	58	0,4	137	0,5	
Ρόδος—Rhodes											
1966	157	0,5	23	0,4	135	0,5	51	0,5	84	0,6	
1967	184	0,5	32	0,5	152	0,5	58	0,5	95	0,6	
1968	187	0,5	42	0,5	146	0,5	55	0,4	91	0,5	
1969	227	0,5	56	0,6	171	0,5	62	0,4	109	0,5	
1970	253	0,5	56	0,5	197	0,5	66	0,4	131	0,5	
1971	304	0,5	64	0,5	240	0,6	80	0,5	160	0,7	
Λάρισα—Larisa											
1966	142	0,5	37	0,7	106	0,4	17	0,2	89	0,7	
1967	164	0,5	47	0,7	117	0,4	9	0,1	108	0,7	
1968	237	0,6	57	0,7	180	0,6	22	0,2	158	0,8	
1969	313	0,7	68	0,7	245	0,7	20	0,1	225	1,1	
1970	323	0,6	74	0,7	249	0,6	25	0,2	224	0,9	
1971	334	0,6	89	0,7	245	0,6	25	0,2	220	0,8	
Ίωάννινα—Yanina											
1966	62	0,2	17	0,3	44	0,2	—	—	44	0,3	
1967	81	0,2	24	0,4	57	0,2	1	0,0	56	0,3	
1968	117	0,3	31	0,4	86	0,3	—	—	86	0,5	
1969	149	0,3	43	0,4	106	0,3	1	0,0	105	0,5	
1970	164	0,3	47	0,4	117	0,3	—	—	117	0,5	
1971	189	0,3	60	0,5	129	0,3	—	—	129	0,5	
Λοιπή Χώρα—Rest of Greece											
1966	2.563	8,4	635	11,2	1.928	7,8	352	3,2	1.576	11,6	
1967	4.375	12,5	834	12,4	3.541	12,5	465	3,9	3.076	18,7	
1968	3.851	9,6	988	12,0	2.863	9,0	464	3,7	2.399	12,6	
1969	4.447	9,8	1.396	14,6	3.051	8,5	481	3,4	2.570	11,9	
1970	5.292	10,6	1.496	13,8	3.796	9,7	609	4,0	3.187	13,2	
1971	5.511	9,8	1.603	12,1	3.908	9,1	617	3,8	3.291	12,4	

(Συνέχεια εκ τής σελ. 50)

(Continued from p. 50)

- (9) Από του έτους 1964 το πρόσθετον ποσοστόν επί του χαρτοσήμου ηυξήθη από 10% εις 20%, εκ τών όποιών το ήμισυ διατίθεται υπέρ ΤΑΕ—ΤΕΒΕ.
- (10) α) Έσοδα εκ τής επιχειρηματικής δράσεως του κράτους (τακτικά και έκτακτα), ήτοι εκ τής προσφοράς διαφόρων υπηρεσιών, εκ τής πωλήσεως έντύπων, εκ τής εκποιήσεως ακινήτου και κινητής περιουσίας του Κράτους, εκ μισθωμάτων, εκ προσόδου κεφαλαίων του Δημοσίου.
β) Έσοδα εκ συνεισφοράς δημοσίων λειτουργών και συνταξιούχων, διά την Ιατροφαρμακευτικήν περίθαλψιν αυτών.
γ) Χρεολύσια δανείων έσωτερικού και προϊόν όμολογιακού δανείου, διά αποζημίωσιν προς αποκατάστασιν άκτημόνων και δανεισμός Δημοσίου παρά τής Τραπέζης Έλλάδος προς κάλυψιν δαπανών διαγραφής άγροτικών χρεών, κλπ.
- (11) Έξ ών 300 εκατ. δρχ. δανεισμός Δημοσίου παρά τής Τραπέζης Έλλάδος, προς μερικην αποκατάστασιν βραχυροσίου τραπεζικής χρηματοδοτήσεως προς εργολήπτας έργων δημοσίων επενδύσεων.
- (9) From 1964 the additional charge on tax increased from 10% to 20%, the one second of which is disposed in favour of TAE and TEBE.
- (10) a) Ordinary and extraordinary receipts from State business activity, namely: miscellaneous services, sales of printed matter, sales of movable and immovable property of State, leases, State funds.
b) Receipts from contribution of civil servants and pensioners for medical security.
c) Amortization of domestic loans and proceeds of economic development state loans for restoring persons possessing no property and State loan of the Bank of Greece for cancelling farmers' debts, etc.
- (11) Thereof 300 m. drs. represent State loan from the Bank of Greece for partial settlement of short-term bank financing towards contractors of State investments works.

IV. ΦΟΡΟΛΟΓΙΑ ΕΙΣΟΔΗΜΑΤΟΣ — INCOME TAXATION

IV : 1. Σύγκρισις τοῦ δηλωθέντος οἰκογενειακοῦ εἰσοδήματος⁽¹⁾ μετὰ τοῦ ἔθνικοῦ τοιοῦτου, κατὰ τὰ ἔτη 1964 μέχρι καὶ 1971

Comparison between family⁽¹⁾ and national income, in the years 1964 through 1971

Εἰς ἑκατομύρια δραχμῶν

Million drachmae

	Ἔτη κτήσεως εἰσοδήματος : Income obtained in :							
	1964	1965	1966	1967	1968	1969	1970	1971
Ἀκαθάριστον ἔθνικόν εἰσόδημα ^{(2), (3)} — Gross national income ^{(2), (3)}	156.815	177.208	195.746	213.109	231.020	258.206	293.885	328.821
Δηλωθὲν οἰκογενειακὸν εἰσόδημα ⁽¹⁾ — Family income reported ⁽¹⁾	21.963	25.457	30.392	43.795	49.240	(3)58.172	66.870	79.176
Δηλωθὲν εἰσόδημα ⁽¹⁾ ὡς ποσοστὸν τοῦ ἀκαθάριστου ἔθνικοῦ εἰσοδήματος ⁽³⁾ — Income reported ⁽¹⁾ as ratio of gross national income ⁽³⁾	14,0%	14,4%	15,5%	20,6%	21,3%	22,5%	23,4%	24,4%
Κατ' ἄτομον ἀκαθάριστον ἔθνικόν εἰσόδημα (εἰς δραχμὰς) ^{(2), (3)} —Gross national income per capita (in drs.) ^{(2), (3)}	18.426	20.725	22.725	24.449	26.430	29.433	32.546	37.499
Κατὰ φορολογούμενον δηλωθὲν εἰσόδημα ⁽¹⁾ (εἰς δραχμὰς) —Income reported ⁽¹⁾ per tax payer (in drs.)	85.207	87.139	92.443	96.342	99.972	(3)96.683	101.624	106.873
Ἀριθμὸς φορολογουμένων—Number of tax payers	257.762	292.140	328.766	454.577	492.537	(3)601.677	658.016	740.839
Πληθυσμὸς τῆς Χώρας ⁽⁴⁾ —Population of Greece ⁽⁴⁾	8.510.429	8.550.333	8.613.651	8.716.441	(3)8.740.765	(3)8.772.764	8.792.806	8.768.641
Ἀριθμὸς φορολογουμένων ὡς ποσοστὸν τοῦ πληθυσμοῦ τῆς Χώρας—Percentage of tax payers to total population	3,0%	3,4%	3,8%	5,2%	5,6%	6,9%	7,5%	8,4%

ΔΕΙΚΤΑΙ — 1963 = 100 — INDICES

Ἀκαθάριστον ἔθνικόν εἰσόδημα ⁽²⁾ —Gross national income ⁽²⁾	111,9	126,5	139,7	152,1	164,9	184,3	(3) 209,7	234,7
Δηλωθὲν οἰκογενειακὸν εἰσόδημα ⁽¹⁾ — Family income reported ⁽¹⁾	111,3	129,0	154,0	221,9	249,4	294,7	338,8	401,1
Κατ' ἄτομον ἀκαθάριστον ἔθνικόν εἰσόδημα —Gross national income per capita	111,5	125,4	137,5	148,0	159,9	178,1	196,9	226,9
Κατὰ φορολογούμενον δηλωθὲν εἰσόδημα ⁽¹⁾ —Income reported ⁽¹⁾ per tax payer	112,0	114,5	121,5	126,6	131,4	127,0	133,5	140,4
Ἀριθμὸς φορολογουμένων—Number of tax payers	99,4	112,6	126,8	175,3	189,9	232,0	253,7	285,6
Πληθυσμὸς τῆς Χώρας—Population of Greece	100,4	100,8	101,6	102,8	103,1	103,5	103,7	103,4

Πηγή : Διὰ τὸ ἔθνικόν εἰσόδημα: Ὑπουργεῖον Συντονισμοῦ (Διεύθυνσις Ἐθνικῶν Λογαριασμῶν).

(1) Διὰ τὴν ὑπαρξίν συγκρισιμότητος ἀναγράφονται τὰ ἔτη κτήσεως τοῦ εἰς τὴν φορολογίαν ὑπαχθέντος εἰσοδήματος καὶ οὐχὶ τὰ ἔτη, καθ' ἃ τὸ εἰσόδημα τοῦτο ἐδηλώθη εἰς τὰς Οἰκονομικὰς Ἐφορίας, ἐν ἀντιθέσει πρὸς τοὺς ἐπομένους πίνακας IV: 2 ἕως 10, ὅπου τὰ ἀναγραφόμενα ἔτη δηλοῦν οἰκονομικὰ ἔτη, καθ' ἃ ἐδηλώθη τὸ εἰσόδημα.

(2) Εἰς ἀγοραίας τιμὰς.

(3) Ἀναθεωρηθέντα στοιχεῖα.

(4) Στοιχεῖα ἀπογραφῆς 1971.

Source: For national income data: Ministry of Coordination (National Accounts Division).

(1) For comparability sake there are mentioned the years in which the taxable income was obtained and not the years in which the latter was reported to Taxation Offices. On the contrary, the following tables IV: 2 to 10 show the fiscal years in which income was reported.

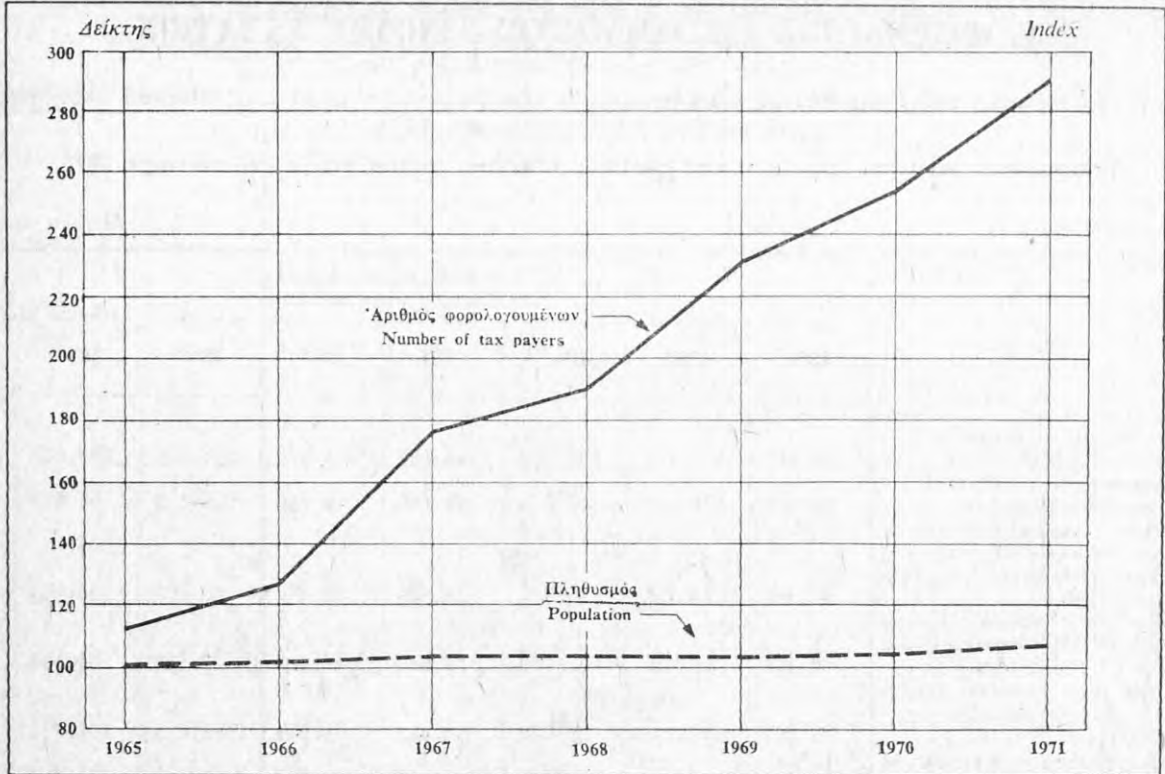
(2) At market prices.

(3) Revised data.

(4) Data from the 1971 Census.

ΦΟΡΟΛΟΓΙΑ ΕΙΣΟΔΗΜΑΤΟΣ

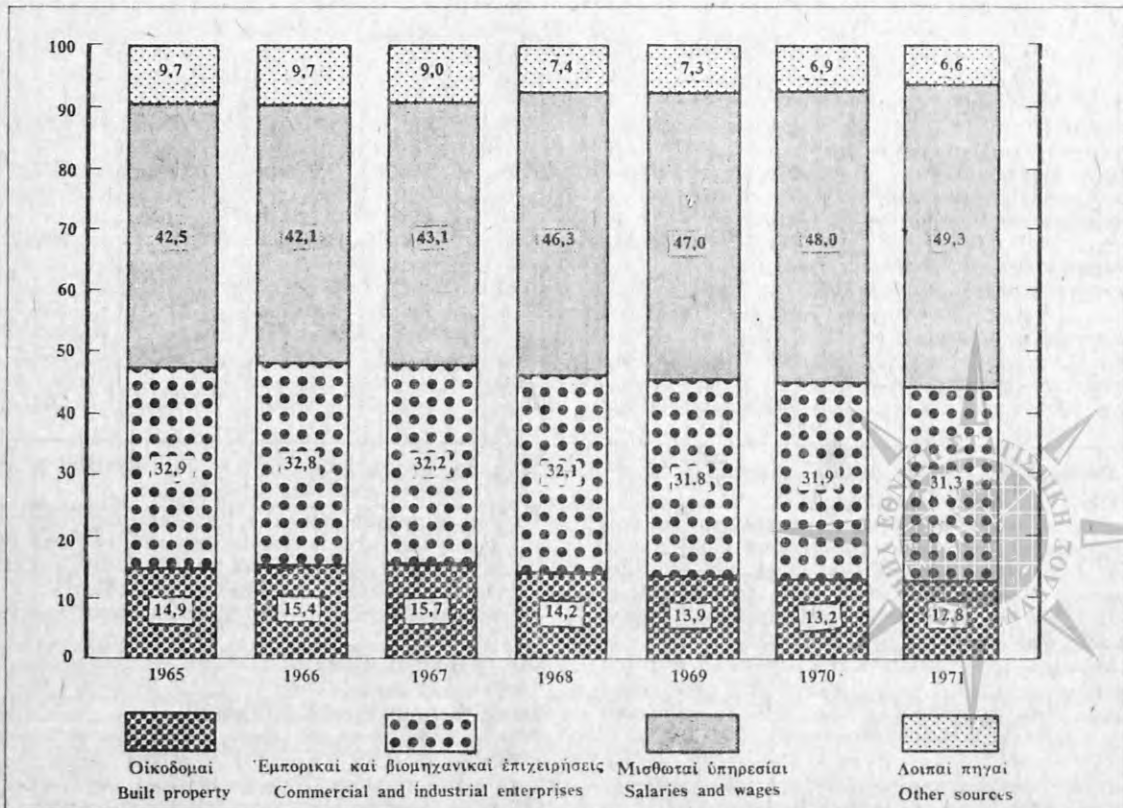
Δείκται αριθμού φορολογουμένων φυσικών προσώπων και πληθυσμού τής Χώρας ⁽¹⁾. Οίκον. έτη 1965 μέχρι και 1971
 Indices of tax payers and population of Greece ⁽¹⁾. Fiscal years 1965 through 1971



(1) Έτη κτήσεως του εισοδήματος 1965 μέχρι και 1971.

(1) Income obtained in 1965 through 1971.

Ποσοστιαία κατανομή του δηλωθέντος οικογενειακού εισοδήματος, κατά πηγήν προελεύσεως.
 Οίκον. έτη 1965 μέχρι και 1971
 Percentage distribution of family income reported, by sources of origin.
 Fiscal years 1965 through 1971



IV : 2. Δηλωθέν εισόδημα ἐπ' ὀνόματι τοῦ συζύγου καὶ τῆς συζύγου, κατὰ πηγήν προελεύσεως.
Οἶκον. ἔτη 1964 μέχρι καὶ 1971

Income reported on account of husband and wife, by sources of origin.
Fiscal years 1964 through 1971

Εἰς ἑκατομμύρια δραχμῶν

Million drachmae

Ἔτη — Years	Σύνολον εἰσοδήματος Total income	Εἰσόδημα ἐξ : — Income from :					
		Οἰκοδομῶν Built property	Κινητῶν ἀξιών Stocks, bonds etc.	Ἐμπορικῶν καὶ βιομηχ. ἐπιχειρήσεων Commercial and industrial enterprises	Μισθωτῶν ὕπηρεσιῶν Salaries, wages, pensions	Ἐλευθερίων ἐπαγγελματῶν Liberal professions	Λοιπῶν πηγῶν (1) Other sources
<i>Οἰκογενειακὸν εἰσόδημα — Family income</i>							
1964	19.740,2	3.572,5	607,3	6.411,5	7.998,7	1.086,7	63,5
1965	21.963,3	3.282,9	786,6	7.236,2	9.351,8	1.227,0	78,7
1966	25.456,9	3.918,4	874,2	8.362,2	10.712,6	1.515,2	74,4
1967	30.391,6	4.775,4	1.013,9	9.776,8	13.104,1	1.672,9	48,4
1968	43.794,9	6.205,7	910,4	14.050,1	20.272,4	2.251,6	104,7
1969	49.240,0	6.868,6	866,9	15.650,7	23.155,8	2.620,0	78,0
1970	58.172,3	7.671,8	847,1	18.557,5	27.915,5	3.089,2	91,2
1971	66.869,8	8.573,9	916,2	20.932,4	32.957,0	3.379,9	110,4
<i>Εἰσόδημα τοῦ συζύγου — Income of husband</i>							
1964	18.309,0	2.992,9	607,3	6.149,1	7.447,6	1.052,4	59,7
1965	20.005,8	2.683,5	766,1	6.808,3	8.502,1	1.172,1	73,8
1966	23.154,6	3.220,2	852,0	7.814,1	9.768,3	1.436,7	63,3
1967	27.617,7	3.971,9	986,6	9.128,5	11.881,8	1.607,5	41,4
1968	39.229,8	4.890,5	828,4	12.951,5	18.333,8	2.127,4	98,3
1969	44.084,9	5.385,7	781,2	14.483,8	20.867,3	2.501,3	65,6
1970	52.032,9	6.029,4	732,5	17.167,0	25.091,2	2.932,0	80,9
1971	59.825,3	6.760,6	791,4	19.312,5	29.660,1	3.201,9	98,9
<i>Εἰσόδημα τῆς συζύγου — Income of wife</i>							
1964	1.431,2	579,6	—	262,4	551,1	34,3	3,8
1965	1.957,5	599,3	20,5	427,9	849,8	55,0	4,9
1966	2.302,3	698,2	22,2	548,1	944,3	78,5	11,0
1967	2.773,8	803,6	27,3	648,3	1.222,3	65,4	6,9
1968	4.565,1	1.315,2	82,1	1.098,6	1.938,6	124,3	6,3
1969	5.155,1	1.482,9	85,7	1.166,9	2.288,5	118,6	12,5
1970	6.139,4	1.642,4	114,6	1.390,5	2.824,3	157,2	10,3
1971	7.044,4	1.813,3	124,8	1.619,9	3.296,9	178,0	11,5

(1) Ἐκμισθώσεως γαιῶν καὶ γεωργικῶν ἐπιχειρήσεων.

(1) Lease of land and agricultural enterprises.

ΦΟΡΟΛΟΓΙΑ ΕΙΣΟΔΗΜΑΤΟΣ

IV : 3. Ἀριθμὸς φορολογουμένων, δηλωθέν οικογενειακὸν εἰσόδημα, ἀπαλλαγὰι καὶ ἐκπτώσεις, φορολογητέον εἰσόδημα καὶ φόρος, κατὰ βασικὰ ἐπίπεδα δηλωθέντος εἰσοδήματος. Οἶκον. ἔτη 1966 μέχρι καὶ 1971

Number of tax payers, family income reported, exemptions and deductions, taxable income and tax, by basic scale of reported income. Fiscal years 1966 through 1971

Εἰς ἑκατομύρια δραχμῶν

Million drachmae

Ἔτη — Years	Σύνολον Total	Ἐπίπεδα δηλωθέντος οικογενειακοῦ εἰσοδήματος — Scale of family income reported (Κλιμάκια εἰς χιλιάδας δραχμῶν — In thousand drachmae)				
		Ἔως 28 Up to 28	28 - 50	50 - 100	100 - 400	400 καὶ ἄνω and over

Ἀριθμὸς φορολογουμένων — Number of tax payers

1966	292.140	28.914	76.281	114.620	68.670	3.655
1967	328.766	27.600	85.808	123.105	87.568	4.685
1968	454.577	26.200	99.860	192.000	129.984	6.533
1969	492.537	25.100	99.280	207.600	153.152	7.405
1970	601.677	62.900	120.320	228.120	181.160	9.177
1971	658.011	59.950	119.810	251.220	216.332	10.704

Δηλωθέν οικογενειακὸν εἰσόδημα — Family income reported

1966	25.456,9	650,9	2.970,6	8.194,6	11.183,8	2.457,0
1967	30.391,6	619,8	3.341,0	8.854,9	14.402,4	3.173,5
1968	43.794,9	527,0	3.983,6	13.887,9	21.115,4	4.280,9
1969	49.240,0	493,6	4.005,6	15.135,4	24.781,3	4.824,1
1970	58.172,3	1.174,4	4.764,3	16.761,7	29.516,4	5.955,5
1971	66.869,8	1.085,3	4.748,7	18.418,1	35.656,0	6.961,7

Ἀπαλλαγὰι καὶ ἐκπτώσεις — Exemptions and deductions

1966	10.187,4	586,7	1.989,0	4.194,3	3.163,2	254,2
1967	11.738,2	605,1	2.286,8	4.499,7	4.017,8	328,8
1968	18.035,0	629,0	2.851,8	7.791,2	6.262,7	500,3
1969	19.820,6	470,1	2.898,5	8.336,6	7.527,4	588,0
1970	24.752,2	1.563,8	3.784,3	9.414,8	9.204,5	782,9
1971	27.465,9	1.465,9	3.727,9	10.319,3	11.001,2	948,5

Φορολογητέον εἰσόδημα — Taxable income

1966	15.418,8	143,5	998,0	4.050,3	8.069,7	2.157,3
1967	18.827,8	130,4	1.135,3	4.476,4	10.320,3	2.765,4
1968	26.157,5	165,0	1.203,1	6.226,9	14.817,6	3.744,9
1969	29.503,5	148,4	1.168,0	6.813,0	17.178,0	4.196,1
1970	34.502,9	178,7	1.203,2	7.478,1	20.479,6	5.163,3
1971	40.445,9	174,6	1.256,6	8.228,6	24.750,4	6.035,7

Σύνολον φόρου — Total tax

1966	2.094,8	6,6	53,8	271,8	1.052,4	710,3
1967	2.594,2	5,9	60,9	309,8	1.337,2	880,4
1968	2.976,4	7,2	51,7	341,8	1.598,4	977,3
1969	3.379,8	6,5	49,9	375,6	1.845,7	1.102,1
1970	4.052,8	8,0	50,5	408,8	2.201,8	1.383,7
1971	4.806,2	8,1	54,6	451,1	2.663,7	1.628,8

Μέσος κατὰ φορολογούμενον φόρος (δραχμαὶ) — Average tax per tax payer (drachmae)

1966	7.171	228	705	2.371	15.325	194.337
1967	7.891	214	710	2.517	15.270	187.919
1968	6.548	274	518	1.780	12.297	149.594
1969	6.862	259	503	1.809	12.051	148.832
1970	6.736	127	420	1.792	12.154	150.779
1971	7.304	135	456	1.796	12.313	152.167

IV: 4. Δηλωθέν οικογενειακόν εισόδημα, κατά πηγήν προελεύσεως. Σύνολον Ἑλλάδος, Περιφέρεια Πρωτευούσης, Λοιπή Χώρα. Οἰκον. ἔτη 1966 μέχρι καὶ 1971
Family income reported by sources. Total Greece, Greater Athens and rest of Greece.
Fiscal years 1966 through 1971

Εἰς ἑκατομύρια δραχμῶν

Million drachmae

	Σύνολον εἰσοδήματος Total income	Εἰσόδημα ἐξ: — Income from:						Λοιπῶν πηγῶν (1) Other sources
		Οἰκοδομῶν Built property	Κινητῶν ἀξιῶν Stocks, bonds etc.	Ἐμπορικῶν καὶ βιομηχ. ἐπιχειρήσεων Commercial and industrial enterprises	Μισθωτῶν ὑπηρεσιῶν Salaries, wages, pensions	Ἐλευθερίων ἐπαγγελμα- τῶν Liberal professions		
Ἔτος — 1966 — Year								
Σύνολον Ἑλλάδος	25.456,9	3.918,4	874,2	8.362,2	10.712,6	1.515,2	74,4	Greece, total
Περιφ. Πρωτευούσης	17.115,8	2.830,0	774,9	4.806,6	7.607,9	1.067,2	29,3	Greater Athens
Λοιπή Χώρα	8.341,1	1.088,4	99,3	3.555,6	3.104,7	447,9	45,0	Rest of Greece
Ἔτος — 1967 — Year								
Σύνολον Ἑλλάδος	30.391,6	4.775,5	1.013,9	9.776,8	13.104,1	1.672,9	48,4	Greece, total
Περιφ. Πρωτευούσης	19.912,9	3.403,5	908,9	5.372,0	9.081,1	1.124,5	22,8	Greater Athens
Λοιπή Χώρα	10.478,7	1.372,0	105,0	4.404,8	4.023,0	548,4	25,6	Rest of Greece
Ἔτος — 1968 — Year								
Σύνολον Ἑλλάδος	43.794,9	6.205,7	910,4	14.050,1	20.272,4	2.251,6	104,7	Greece, total
Περιφ. Πρωτευούσης	27.628,8	4.247,0	772,0	7.639,4	13.391,1	1.551,4	27,9	Greater Athens
Λοιπή Χώρα	16.166,1	1.958,7	138,4	6.410,7	6.881,3	700,2	76,8	Rest of Greece
Ἔτος — 1969 — Year								
Σύνολον Ἑλλάδος	49.240,0	6.868,6	866,9	15.650,7	23.155,8	2.620,0	78,0	Greece, total
Περιφ. Πρωτευούσης	30.765,2	4.601,2	757,7	8.454,6	15.151,5	1.777,5	22,7	Greater Athens
Λοιπή Χώρα	18.474,8	2.267,4	109,2	7.196,1	8.004,3	842,5	55,3	Rest of Greece
Ἔτος — 1970 — Year								
Σύνολον Ἑλλάδος	58.172,3	7.671,8	847,1	18.557,5	27.915,5	3.089,2	91,2	Greece, total
Περιφ. Πρωτευούσης	36.084,5	5.154,1	728,5	10.143,9	17.963,9	2.072,8	21,3	Greater Athens
Λοιπή Χώρα	22.087,8	2.517,7	118,6	8.413,6	9.951,6	1.016,4	69,8	Rest of Greece
Ἔτος — 1971 — Year								
Σύνολον Ἑλλάδος	66.869,8	8.573,9	916,2	20.932,4	32.957,0	3.379,9	110,4	Greece, total
Περιφ. Πρωτευούσης	40.949,6	5.798,3	785,7	11.355,8	20.714,1	2.268,2	27,4	Greater Athens
Λοιπή Χώρα	25.920,2	2.775,6	130,5	9.576,6	12.242,8	1.111,6	83,1	Rest of Greece

(1) Ἐκμισθώσεως γαιῶν καὶ γεωργικῶν ἐπιχειρήσεων.

(1) Lease of land and agricultural enterprises.

ΦΟΡΟΛΟΓΙΑ ΕΙΣΟΔΗΜΑΤΟΣ

IV: 5. Άριθμός φορολογουμένων, δηλωθέν οικογενειακόν εισόδημα, απαλλαγαι και έκπτώσεις, φορολογητέον εισόδημα και φόρος. Σύνολον Ἑλλάδος, Περιφέρεια Πρωτευούσης, Λοιπή Χώρα. Οίκον. ἔτη 1966 μέχρι και 1971

Number of tax payers, family income reported, exemptions and deductions, taxable income and tax. Total Greece, Greater Athens and rest of Greece. Fiscal years 1966 through 1971

Εἰς ἑκατομμύρια δραχμῶν

Million drachmae

	1966	1967	1968	1969	1970	1971	
<i>Ἄριθμός φορολογουμένων — Number of tax payers</i>							
Σύνολον Χώρας	292.140	328.766	454.577	492.537	601.677	658.016	Greece, total
Περιφέρεια Πρωτευούσης	178.927	195.788	267.231	288.410	341.910	368.550	Greater Athens
Λοιπή Χώρα	113.213	132.978	187.346	204.127	259.767	289.466	Rest of Greece
<i>Δηλωθέν οικογενειακόν εισόδημα — Family income reported</i>							
Σύνολον Χώρας	25.456,9	30.391,6	43.794,9	49.240,0	58.172,3	66.869,8	Greece, total
Περιφέρεια Πρωτευούσης	17.115,8	19.912,9	27.628,8	30.765,2	36.084,5	40.949,6	Greater Athens
Λοιπή Χώρα	8.341,1	10.478,7	16.166,1	18.474,8	22.087,8	25.920,2	Rest of Greece
<i>Ἀπαλλαγαι και έκπτώσεις — Exemptions and deductions</i>							
Σύνολον Χώρας	10.187,4	11.738,2	18.035,0	19.820,6	24.752,2	27.465,9	Greece, total
Περιφέρεια Πρωτευούσης	6.418,6	7.274,4	10.653,1	11.559,6	14.030,3	15.413,6	Greater Athens
Λοιπή Χώρα	3.768,8	4.463,8	7.381,9	8.261,0	10.721,9	12.052,2	Rest of Greece
<i>Φορολογητέον εισόδημα — Taxable income</i>							
Σύνολον Χώρας	15.418,8	18.827,8	26.157,5	29.503,5	34.502,9	40.445,9	Greece, total
Περιφέρεια Πρωτευούσης	10.761,0	12.758,5	17.208,2	19.151,9	22.474,8	26.063,1	Greater Athens
Λοιπή Χώρα	4.657,8	6.069,3	8.949,4	10.351,6	12.028,1	14.382,8	Rest of Greece
<i>Φόρος — Tax</i>							
Σύνολον Χώρας	2.094,8	2.594,2	2.976,4	3.379,8	4.052,8	4.806,2	Greece, total
Περιφέρεια Πρωτευούσης	1.590,5	1.920,1	2.105,9	2.366,8	2.847,2	3.350,6	Greater Athens
Λοιπή Χώρα	504,3	674,1	870,5	1.013,1	1.205,6	1.455,5	Rest of Greece



IV : 6. Ἀριθμὸς φορολογουμένων, δηλωθέν οικογενειακὸν εἰσόδημα, ἀπαλλαγὰὶ καὶ ἐκπτώσεις, φορολογητέον εἰσόδημα καὶ φόρος, καθ' ὁμάδας ἐπαγγελματιῶν. Οἶκον. ἔτη 1967 μέχρι καὶ 1971
Number of tax payers, family income reported, exemptions and deductions, taxable income and tax, by groups of occupations. Fiscal years 1967 through 1971

Εἰσόδημα, ἀπαλλαγὰὶ, ἐκπτώσεις
καὶ φόρος εἰς ἑκατομμύρια δραχμῶν

Income, exemptions, deductions
and tax in million drachmae

Ὅμαδες ἐπαγγελματιῶν	1967	1968	1969	1970	1971	Groups of occupations
I. Ἀριθμὸς φορολογουμένων	328.766	454.577	492.537	601.677	658.016	I. Number of tax payers
Εἰσοδηματῖαι	24.085	31.529	34.348	39.485	47.241	Rentiers
Ἐμποροὶ, βιομήχανοι κλπ.	148.529	191.071	208.622	269.604	283.449	Merchants, industrialists, artisans
Γεωργοὶ κλπ.	211	659	368	588	725	Agriculturists, stock-breeders, fishermen, forest-exploiters
Μισθωτοὶ ἐν γένει	89.300	143.144	153.971	177.645	199.956	Salaried workers
Ἐλεύθεροὶ ἐπαγγελματῖαι	23.527	26.298	26.799	30.839	32.091	Liberal professionals
Συνταξιούχοι	43.114	61.876	68.429	83.516	94.554	Pensioners
II. Δηλωθέν οικογενειακὸν εἰσόδημα	30.392	43.795	49.240	58.172	66.870	II. Family income reported
Εἰσοδηματῖαι	2.029	2.450	2.712	2.989	3.476	Rentiers
Ἐμποροὶ, βιομήχανοι κλπ.	11.728	16.644	18.617	22.066	24.704	Merchants, industrialists, artisans
Γεωργοὶ κλπ.	18	43	34	41	48	Agriculturists, stock-breeders, fishermen, forest-exploiters
Μισθωτοὶ ἐν γένει	9.962	15.064	16.684	19.459	22.759	Salaried workers
Ἐλεύθεροὶ ἐπαγγελματῖαι	2.963	3.824	4.263	4.956	5.402	Liberal professionals
Συνταξιούχοι	3.692	5.770	6.931	8.661	10.481	Pensioners
III. Ἀπαλλαγὰὶ καὶ ἐκπτώσεις	11.738	18.035	19.821	24.752	27.466	III. Exemptions and deductions
Εἰσοδηματῖαι	563	648	724	916	1.134	Rentiers
Ἐμποροὶ, βιομήχανοι κλπ.	4.629	6.838	7.467	9.942	10.562	Merchants, industrialists, artisans
Γεωργοὶ κλπ.	7	17	12	19	24	Agriculturists, stock-breeders, fishermen, forest-exploiters
Μισθωτοὶ ἐν γένει	4.014	6.865	7.551	8.873	10.126	Salaried workers
Ἐλεύθεροὶ ἐπαγγελματῖαι	987	1.231	1.263	1.479	1.572	Liberal professionals
Συνταξιούχοι	1.539	2.436	2.804	3.522	4.046	Pensioners
IV. Φορολογητέον εἰσόδημα	18.828	26.158	29.504	34.503	40.446	IV. Taxable income
Εἰσοδηματῖαι	1.452	1.811	1.975	2.166	2.497	Rentiers
Ἐμποροὶ, βιομήχανοι κλπ.	7.382	10.269	11.359	12.997	14.954	Merchants, industrialists, artisans
Γεωργοὶ κλπ.	11	26	23	24	24	Agriculturists, stock-breeders, fishermen, forest-exploiters
Μισθωτοὶ ἐν γένει	5.181	8.128	9.036	10.565	12.593	Salaried workers
Ἐλεύθεροὶ ἐπαγγελματῖαι	1.963	2.598	2.982	3.509	3.868	Liberal professionals
Συνταξιούχοι	2.139	3.326	4.130	5.242	6.511	Pensioners
V. Σύνολον φόρου	2.594	2.976	3.380	4.053	4.806	V. Total of tax
Εἰσοδηματῖαι	298	300	322	378	418	Rentiers
Ἐμποροὶ, βιομήχανοι κλπ.	1.051	1.250	1.419	1.669	1.954	Merchants, industrialists, artisans
Γεωργοὶ κλπ.	1	2	3	3	3	Agriculturists, stock-breeders, fishermen, forest-exploiters
Μισθωτοὶ ἐν γένει	717	750	813	955	1.161	Salaried workers
Ἐλεύθεροὶ ἐπαγγελματῖαι	289	351	415	516	583	Liberal professionals
Συνταξιούχοι	238	323	408	532	687	Pensioners

ΦΟΡΟΛΟΓΙΑ ΕΙΣΟΔΗΜΑΤΟΣ

IV : 7. Νομικά Πρόσωπα δηλώσαντα κέρδη ή ζημίας, κατ' είδος νομικῆς αὐτῶν μορφῆς.
Οἶκον. ἔτη 1967 μέχρι καὶ 1971

Legal Entities reporting net profit or loss, by kind of their legal form.
Fiscal years 1967 through 1971

Εἰς ἑκατομύρια δραχμῶν

Million drachmae

Ἔτη Years	Δηλώσεις με καθαρὸν εἰσόδημα — Net income declarations						Δηλώσεις με ζημίαν Loss declarations			
	Ἀριθμὸς Number	Καθαρὸν εἰσόδημα Net income	Δηλώσεις με φορολογητέον εἰσόδημα Taxable income declarations				Τρεχούσης χρήσεως Current use		Ὀλικὴν Total	
			Ἀριθμὸς Number	Καθαρὸν εἰσόδημα Net income	Φορολογη- τέον εἰσόδημα Taxable income	Ἀναλογῶν φόρος Correspond- ing tax	Ἀριθμὸς Number	Δηλωθεῖσα ζημία Loss declared	Ἀριθμὸς Number	Δηλωθεῖσα ζημία Loss declared
Σύνολον Νομικῶν Προσώπων — Total Legal Entities										
1967	1.705	3.724,4	1.476	3.103,7	1.480,4	495,7	649	743,7	789	1.181,7
1968	1.765	3.829,8	1.516	3.279,2	1.371,5	465,3	761	1.121,8	913	1.752,1
1969	1.872	5.196,4	1.556	4.109,8	1.346,0	453,9	830	1.188,9	992	2.268,6
1970	1.903	6.904,6	1.568	5.323,0	1.684,8	584,6	732	947,2	928	2.349,8
1971	1.930	9.590,5	1.580	7.224,5	2.123,4	721,0	736	943,3	918	2.462,2
<i>Ἡμεδαπαὶ ἀνώνυμοι ἑταιρίαι — Greek-owned sociétés anonymes</i>										
1967	1.226	3.515,3	1.041	2.906,0	1.317,0	440,0	462	646,7	575	1.046,0
1968	1.237	3.554,0	1.060	3.035,5	1.149,3	387,8	543	1.013,0	647	1.574,5
1969	1.356	4.891,7	1.117	3.842,6	1.134,0	383,9	537	955,6	660	1.999,2
1970	1.417	6.586,9	1.152	5.031,7	1.429,0	496,0	486	742,0	640	1.989,2
1971	1.497	9.189,6	1.224	6.884,4	1.823,6	617,4	500	782,1	648	2.411,7
<i>Ἀλλοδαπαὶ ἑταιρίαι καὶ ὀργανισμοὶ — Foreign companies and corporations</i>										
1967	220	161,1	197	151,6	144,7	50,3	87	79,2	102	101,8
1968	232	231,6	199	204,4	211,1	74,4	92	82,6	118	131,3
1969	234	248,9	206	222,0	199,9	66,5	122	197,9	137	218,2
1970	246	272,2	214	259,2	245,8	85,8	113	184,4	142	297,7
1971	230	359,5	201	312,4	292,0	101,4	127	133,7	147	293,1
<i>Συνεταιρισμοὶ (1) — Cooperatives (1)</i>										
1967	259	48,0	238	46,1	18,7	5,4	100	17,8	112	33,9
1968	296	44,2	257	39,3	11,1	3,1	126	26,2	148	46,3
1969	282	55,8	233	45,2	12,1	3,5	171	35,4	195	51,2
1970	240	45,5	202	32,1	10,0	2,8	133	20,8	146	62,9
1971	203	41,4	155	27,7	7,8	2,2	109	27,5	123	57,4
<i>Ποσοστὰ ἐπὶ τοῖς % τοῦ συνόλου τῶν Νομικῶν Προσώπων — Percent of total Legal Entities</i>										
Σύνολον Νομικῶν Προσώπων — Total Legal Entities										
1967	100,0	100,0	100,0	100,0	100,0	100,0	100,0	100,0	100,0	100,0
1968	100,0	100,0	100,0	100,0	100,0	100,0	100,0	100,0	100,0	100,0
1969	100,0	100,0	100,0	100,0	100,0	100,0	100,0	100,0	100,0	100,0
1970	100,0	100,0	100,0	100,0	100,0	100,0	100,0	100,0	100,0	100,0
1971	100,0	100,0	100,0	100,0	100,0	100,0	100,0	100,0	100,0	100,0
<i>Ἡμεδαπαὶ ἀνώνυμοι ἑταιρίαι — Greek-owned sociétés anonymes</i>										
1967	71,9	94,4	70,5	93,6	88,9	88,8	71,2	87,0	72,9	88,5
1968	70,1	92,8	70,0	92,6	83,8	83,3	71,4	90,3	70,9	89,9
1969	72,4	94,1	71,8	93,5	84,2	84,6	64,6	80,4	66,5	88,1
1970	74,5	95,4	73,5	94,5	84,8	84,8	66,4	78,3	69,0	84,6
1971	77,6	95,8	77,5	95,3	85,9	85,6	67,9	82,9	70,6	85,8
<i>Ἀλλοδαπαὶ ἑταιρίαι καὶ ὀργανισμοὶ — Foreign companies and corporations</i>										
1967	12,9	4,3	13,4	4,9	9,8	10,1	13,4	10,6	12,9	8,6
1968	13,1	6,0	13,1	6,2	15,4	16,0	12,1	7,4	12,9	7,5
1969	12,5	4,8	13,2	5,4	14,9	14,7	14,8	16,6	13,8	9,6
1970	12,9	3,9	13,6	4,9	14,6	14,7	15,4	19,5	15,3	12,7
1971	11,9	3,8	12,7	4,3	13,7	14,1	17,3	14,2	16,0	11,9
<i>Συνεταιρισμοὶ (1) — Cooperatives (1)</i>										
1967	15,2	1,3	16,1	1,5	1,3	1,1	15,4	2,4	14,2	2,9
1968	16,8	1,2	16,9	1,2	0,8	0,7	16,5	2,3	16,2	2,6
1969	15,1	1,1	15,0	1,1	0,9	0,7	20,6	3,0	19,7	2,3
1970	12,6	0,7	12,9	0,6	0,6	0,5	18,2	2,2	15,7	2,7
1971	10,5	0,3	9,8	0,4	0,4	0,3	14,8	2,9	13,4	2,3

(1) Περιλαμβάνονται καὶ αἱ ἐνώσεις αὐτῶν.

(1) Including their associations.

IV : 8. Νομικά Πρόσωπα, συνολικόν φορολογητέον εισόδημα ⁽¹⁾ αὐτῶν, διακρινόμενον εἰς διανεμηθὲν ἢ μὴ, καὶ ἀναλογῶν φόρος, κατὰ κλάδους οικονομικῆς δραστηριότητος.

Οἶκον. ἔτη 1967 μέχρι καὶ 1971

Legal Entities, their total taxable income ⁽¹⁾ grouped into that distributed or not, and corresponding tax, by branches of economic activity. Fiscal years 1967 through 1971

Α' ΗΜΕΔΑΠΑΙ ΑΝΩΝΥΜΟΙ ΕΤΑΙΡΙΑΙ — A. GREEK-OWNED SOCIÉTÉS ANONYMES

Εἰς ἑκατομύρια δραχμῶν

Million drachmae

Ἔτη — Years	Ἀριθμὸς ἐταιριῶν Number of companies	Συνολικὸν καθαρὸν εἰσόδημα (1) Total net income	Διανεμηθὲν εἰσόδημα Income distributed	Μὴ διανεμηθὲν εἰσόδημα Income not distributed	Ἀναλογῶν φόρος Corresponding tax
Σύνολον δραστηριοτήτων — All activities					
1967	1.101	2.976,8	1.182,4	1.317,0	440,0
1968	1.128	2.997,3	1.274,0	1.149,3	387,8
1969	1.230	3.948,9	1.886,8	1.134,0	383,9
1970	1.251	5.402,0	2.275,0	1.429,0	496,0
1971	1.361	7.383,5	2.535,6	1.823,6	617,4
Γεωργία-Κτηνοτροφία-Δάση — Agriculture-Livestock-Forestry					
1967	2	0,1	0,1	0,0	0,0
1968	—	—	—	—	—
1969	1	3,0	1,2	—	—
1970	1	0,1	0,0	0,1	0,0
1971	3	6,5	3,9	0,4	0,1
Ὄρυχεία — Mining					
1967	12	44,2	8,4	12,1	4,2
1968	13	72,2	9,4	6,4	2,2
1969	17	70,3	9,9	8,3	2,9
1970	16	169,9	10,4	10,9	3,8
1971	28	285,5	29,8	32,4	11,3
Μεταποιήσεις — Manufacturing					
1967	373	1.488,2	496,5	563,0	175,9
1968	376	1.399,6	480,1	430,7	137,7
1969	397	1.710,0	600,9	302,5	92,0
1970	400	2.603,6	883,2	275,8	93,6
1971	487	4.169,8	1.191,8	370,8	109,4
Οικοδομῆσις καὶ δημόσια ἔργα — Building and public works					
1967	113	182,8	82,4	100,1	34,7
1968	124	216,6	94,5	121,8	41,7
1969	154	353,9	133,3	214,9	75,2
1970	177	455,8	170,0	272,5	95,1
1971	182	661,1	202,2	—	—
Ἡλεκτρισμὸς-Φωταεῖριον — Electricity-Gas					
1967	1	4,7	4,7	0,1	0,0
1968	1	9,5	9,0	0,5	0,2
1969	—	—	—	—	—
1970	—	—	—	—	—
1971	—	—	—	—	—
Ἐμπόριον-Τράπεζαι-Ἀσφάλεια-Υποθέσεις ἀκινήτων — Commerce-Banks-Insurance-Real estate					
1967	504	1.137,6	525,2	598,6	210,0
1968	525	1.183,9	608,4	554,4	193,6
1969	569	1.695,9	1.064,1	576,8	203,1
1970	554	1.984,0	1.083,3	821,3	286,6
1971	608	2.452,8	1.028,5	960,3	335,6
Μεταφορὰι-Ἀποθημεύσεις — Transport-Storage					
1967	49	52,3	27,9	19,9	7,1
1968	45	61,8	41,0	15,8	5,5
1969	50	61,8	41,5	14,7	5,0
1970	55	116,4	76,0	31,4	11,0
1971	36	83,0	63,9	41,6	4,3
Λοιπαὶ ὑπηρεσίαι — Other services					
1967	47	66,9	37,2	23,2	8,0
1968	44	53,8	31,5	19,7	6,9
1969	42	54,0	35,9	16,7	5,7
1970	48	72,2	52,2	17,1	5,9
1971	17	24,7	15,4	4,4	1,5

ΦΟΡΟΛΟΓΙΑ ΕΙΣΟΔΗΜΑΤΟΣ

IV : 8. Νομικά Πρόσωπα, συνολικόν φορολογητέον εισόδημα ⁽¹⁾ αὐτῶν, διακρινόμενον εἰς διανεμηθὲν ἢ μὴ, καὶ ἀναλογῶν φόρος, κατὰ κλάδους οικονομικῆς δραστηριότητος.
Οἰκον. ἔτη 1967 μέχρι καὶ 1971 (συνέχεια)

Legal Entities, their total taxable income ⁽¹⁾ grouped into that distributed or not, and corresponding tax, by branches of economic activity. Fiscal years 1967 through 1971 (continued)

Β' ΑΛΛΟΔΑΠΙΑΙ ΕΤΑΙΡΙΑΙ ΚΑΙ ΟΡΓΑΝΙΣΜΟΙ — B. FOREIGN COMPANIES AND CORPORATIONS

Εἰς ἑκατομμύρια δραχμῶν

Million drachmae

Ἔτη — Years	Ἀριθμὸς ἐταιριῶν * Number of companies	Συνολικὸν καθαρὸν εἰσόδημα (1) Total net income	Ἀναλογῶν φόρος Corresponding tax
Σύνολον δραστηριοτήτων — All activities			
1967	204	146,4	50,3
1968	205	211,5	74,4
1969	218	202,0	66,5
1970	219	256,2	85,8
1971	209	311,5	101,4
Ὄρυχεῖα — Mining			
1967	5	2,4	0,5
1968	4	0,6	0,0
1969	2	0,1	0,0
1970	3	0,6	0,2
1971	1	1,0	0,2
Μεταποιήσις — Manufacturing			
1967	52	29,7	10,2
1968	46	37,3	12,7
1969	51	33,8	10,9
1970	52	51,0	15,1
1971	48	98,6	28,8
Οἰκοδόμησις καὶ δημόσια ἔργα — Building and public works			
1967	11	8,2	2,8
1968	10	36,3	12,7
1969	9	12,9	1,7
1970	5	3,5	1,2
1971	16	35,0	12,1
Ἐμπόριον-Τράπεζαι-Ἀσφάλειαι-Υποθέσεις ἀκινήτων — Commerce-Banks-Insurance-Real estate			
1967	108	95,4	33,0
1968	118	120,6	43,0
1969	126	126,3	43,8
1970	121	159,8	54,9
1971	128	158,4	53,8
Μεταφοραὶ-Ἀποθηκεύσεις — Transport-Storage			
1967	18	5,3	1,9
1968	14	3,4	1,2
1969	15	9,7	3,3
1970	21	12,4	4,2
1971	15	2,6	0,9
Λοιπαὶ ὑπηρεσίαι — Other services			
1967	10	5,4	1,9
1968	13	13,4	4,7
1969	15	19,3	6,8
1970	17	28,9	10,1
1971	1	15,9	5,6

* Δὲν περιλαμβάνονται οἱ κλάδοι «Γεωργίας-Κτηνοτροφίας κλπ.» καὶ «Ἡλεκτρισμὸς-Φωταερίον κλπ.», διότι δὲν παρουσίασαν φορολογητέον εισόδημα.

* Excluding the branches «Agriculture-Livestock etc.» and «Electricity-Gas etc.», as they do not present taxable income.

IV: 8. Νομικά Πρόσωπα, συνολικών φορολογητέων εισόδημα ⁽¹⁾ αὐτῶν, διακρινόμενον εἰς διανεμηθὲν ἢ μὴ, καὶ ἀναλογῶν φόρος, κατὰ κλάδους οικονομικῆς δραστηριότητος.
Οἰκον. ἔτη 1967 μέχρι καὶ 1971 (συνέχεια)

Legal Entities, their total taxable income ⁽¹⁾ grouped into that distributed or not, and corresponding tax, by branches of economic activity. Fiscal years 1967 through 1971 (continued)

Γ' ΣΥΝΕΤΑΙΡΙΣΜΟΙ ⁽²⁾ — C. COOPERATIVES ⁽²⁾

Εἰς ἑκατομμύρια δραχμῶν

Million drachmae

Ἔτη — Years	Ἀριθμὸς Number	Συνολικὸν καθαρὸν εἰσόδημα ⁽¹⁾ Total net income	Διανεμηθὲν εἰσόδημα Income distributed	Μὴ διανεμηθὲν εἰσόδημα Income not distributed	Ἀναλογῶν φόρος Corresponding tax
Σύνολον δραστηριοτήτων — All activities					
1967	243	45,4	23,4	18,7	5,4
1968	268	40,3	25,9	11,1	3,1
1969	249	46,0	32,4	12,1	3,5
1970	214	41,2	28,8	10,0	2,8
1971	177	35,7	26,3	7,8	2,2
Γεωργία-Κτηνοτροφία-Δάση — Agriculture-Livestock-Forestry					
1967	—	—	—	—	—
1968	2	0,7	0,7	0,0	0,0
1969	1	0,5	0,4	0,0	0,0
1970	1	1,4	1,4	0,0	0,0
1971	—	—	—	—	—
Ὄρυγμα — Mining					
1967	—	—	—	—	—
1968	—	—	—	—	—
1969	—	—	—	—	—
1970	—	—	—	—	—
1971	1	5,4	5,4	—	—
Μεταποιήσις — Manufacturing					
1967	4	6,9	4,2	0,6	0,1
1968	6	5,4	3,2	0,4	0,1
1969	3	4,3	3,0	0,3	0,0
1970	7	6,3	4,6	0,4	0,1
1971	1	0,3	0,2	0,1	0,0
Οἰκοδόμησις καὶ δημόσια ἔργα — Building and public works					
1967	—	—	—	—	—
1968	—	—	—	—	—
1969	1	0,0	—	0,0	0,0
1970	—	—	—	—	—
1971	—	—	—	—	—
Ἐμπόριον-Τράπεζαι-Ἀσφάλεια-ὑποθέσεις ἀκινήτων — Commerce-Banks-Insurance-Real estate					
1967	222	36,7	17,7	17,9	5,2
1968	254	33,2	21,2	10,5	3,0
1969	233	40,5	28,6	11,4	3,3
1970	196	31,0	21,2	8,7	2,4
1971	162	26,5	18,0	6,9	1,9
Μεταφοραὶ-Ἀποθηκεύσεις — Transport-Storage					
1967	17	1,8	1,5	0,2	0,1
1968	5	0,8	0,8	0,0	0,0
1969	11	0,7	0,3	0,4	0,1
1970	10	2,5	1,6	0,9	0,3
1971	13	3,5	2,7	0,8	0,3
Λοιπαὶ ὑπηρεσίαι — Other services					
1967	—	—	—	—	—
1968	1	0,1	—	0,1	0,0
1969	—	—	—	—	—
1970	—	—	—	—	—
1971	—	—	—	—	—

(1) Μετὰ τὴν φορολογικὴν ἀναμόρφωσιν τῶν δηλώσεων.
(2) Περιλαμβάνονται καὶ αἱ ἐνώσεις αὐτῶν.

(1) After revision according to tax regulation.
(2) Including their associations.

ΦΟΡΟΛΟΓΙΑ ΕΙΣΟΔΗΜΑΤΟΣ

IV : 9. Νομικά Πρόσωπα, δηλωθέν και φορολογητέον εισόδημα αὐτῶν, ἀναλογῶν φόρος, ἀφορολόγητοι κρατήσεις και δηλωθεῖσα ζημία.

Σύνολον Ἑλλάδος, Περιφέρεια Πρωτεύουσας, Λοιπὴ Χώρα. Οἶκον. ἔτη 1969 μέχρι και 1971

Legal Entities, their declared and taxable income, corresponding tax, untaxed retentions and declared loss. Total Greece, Greater Athens and rest of Greece. Fiscal years 1969 through 1971

A' ΗΜΕΔΑΠΙΑΙ ΑΝΩΝΥΜΟΙ ΕΤΑΙΡΙΑΙ — A. GREEK - OWNED SOCIÉTÉS ANONYMES

Εἰς ἑκατομύρια δραχμῶν

Million drachmae

	Σύνολον Ἑλλάδος Greece, total			Περιφέρεια Πρωτεύουσας Greater Athens			Λοιπὴ Χώρα Rest of Greece			
	1969	1970	1971	1969	1970	1971	1969	1970	1971	
Συνολικὸν καθαρὸν εἰσόδημα βάσει ἰσολογισμοῦ										Total net income according to balance sheet
Ἀριθμὸς ἐταιριῶν	1.356	1.417	1.497	1.165	1.239	1.256	191	178	241	Number of companies
Δηλωθέν ποσὸν	4.891,7	6.586,9	9.189,6	4.478,9	6.175,8	8.352,8	412,8	411,1	836,7	Declared amount
Συνολικὸν καθαρὸν εἰσόδημα μετὰ τὴν φορολογικὴν ἀναμόρφωσιν										Total net income after revision according to tax legislation
Ἀριθμὸς ἐταιριῶν	1.230	1.251	1.361	1.060	1.098	1.142	170	153	219	Number of companies
Δηλωθέν ποσὸν	3.948,9	5.402,0	7.383,5	3.562,3	5.033,0	6.663,0	386,6	369,0	720,5	Declared amount
Διανεμηθέντα κέρδη										Distributed profits
α. Μερίσματα										a. Dividends
Ἀριθμὸς ἐταιριῶν	944	1.017	1.085	810	887	901	134	130	184	Number of companies
Δηλωθέν ποσὸν	1.727,3	2.101,0	2.299,5	1.554,7	1.963,2	2.087,7	172,6	137,8	211,8	Declared amount
β. Ἀμοιβαὶ και ποσοστὰ διοικητικῶν συμβούλων										b. Remunerat. and allowances of boards of directors
Ἀριθμὸς ἐταιριῶν	491	528	582	429	473	496	62	55	86	Number of companies
Δηλωθέν ποσὸν	129,5	147,5	188,9	115,4	133,9	167,0	14,1	13,6	21,9	Declared amount
γ. Ἐκτὸς μισθοῦ ἀμοιβαὶ και ποσοστὰ διευθυντῶν και διαχειριστῶν										c. Extra payments and allowances to directors and managers
Ἀριθμὸς ἐταιριῶν	102	84	93	89	77	79	13	7	14	Number of companies
Δηλωθέν ποσὸν	30,0	26,6	47,1	27,7	26,3	29,5	2,3	0,3	17,6	Declared amount
Φορολογητέον εἰσόδημα (μὴ διανεμηθέν)										Taxable income (not distributed)
Ἀριθμὸς ἐταιριῶν	1.147	1.171	1.267	993	1.029	1.065	154	142	202	Number of companies
Δηλωθέν ποσὸν	1.134,0	1.429,0	1.823,6	1.066,1	1.351,1	1.708,5	67,9	77,8	115,0	Declared amount
Ἀναλογῶν φόρος										Corresponding tax
Ἀριθμὸς ἐταιριῶν	1.147	1.171	1.267	993	1.029	1.065	154	142	202	Number of companies
Δηλωθέν ποσὸν	383,9	496,0	617,4	360,6	469,0	579,4	23,3	27,0	38,0	Declared amount
Πρόσθετον ποσοστὸν ἐπὶ τοῦ φόρου ὑπὲρ ΟΓΑ										Additional charge on tax in favour of FSIO
Ἀριθμὸς ἐταιριῶν	1.150	1.170	1.267	997	1.027	1.065	153	143	202	Number of companies
Δηλωθέν ποσὸν	57,9	75,1	92,9	54,4	71,1	86,5	3,5	4,0	6,4	Declared amount
Ἀναλογούντα τέλη 3%										Corresponding dues 3%
α. Χαρτοσήμιον										a. Stamp dues
Ἀριθμὸς ἐταιριῶν	623	643	680	538	572	571	85	71	109	Number of companies
Δηλωθέν ποσὸν	11,9	13,5	14,6	11,1	12,6	13,1	0,8	0,9	1,5	Declared amount
β. Ὑδροεῦσεως										b. Water supply dues
Ἀριθμὸς ἐταιριῶν	520	551	578	520	546	556	—	5	22	Number of companies
Δηλωθέν ποσὸν	11,9	13,2	13,5	11,9	13,2	13,1	—	0,0	0,4	Declared amount
Ἀφορολ. κράτησις 25% ἢ 40%										Untaxed retention 25% or 40%
Ἀριθμὸς ἐταιριῶν	85	80	94	33	38	41	52	42	53	Number of companies
Δηλωθέν ποσὸν	105,3	187,5	416,4	71,4	157,8	349,1	33,9	29,7	67,3	Declared amount
Ἀφορολ. ποσὸν 40% ἢ 80%										Untaxed amount 40% or 80%
Ἀριθμὸς ἐταιριῶν	66	69	68	23	35	32	43	34	36	Number of companies
Δηλωθέν ποσὸν	74,7	137,3	160,2	46,6	119,1	129,8	28,1	18,2	30,4	Declared amount
Ἀφορολ. ποσὸν ΝΔ 4002/59										Untaxed amount LD 4002/59
Ἀριθμὸς ἐταιριῶν	167	161	170	149	145	140	18	16	30	Number of companies
Δηλωθέν ποσὸν	329,0	431,2	688,7	302,9	417,7	654,9	26,1	13,5	33,8	Declared amount
Ἀφορολ. ποσὸν ΑΝ 147/67										Untaxed amount EL 147/67
Ἀριθμὸς ἐταιριῶν	212	270	351	185	228	280	27	42	71	Number of companies
Δηλωθέν ποσὸν	419,1	942,0	1.759,0	377,5	864,0	1.536,5	41,6	78,0	222,5	Declared amount
Ζημία ὀλική										Total loss
Ἀριθμὸς ἐταιριῶν	660	640	648	530	512	494	130	128	154	Number of companies
Δηλωθέν ποσὸν	1.999,2	1.989,2	2.111,7	1.696,8	1.671,9	1.732,2	302,4	317,2	379,4	Declared amount

IV: 9. Νομικά Πρόσωπα, δηλωθέν και φορολογητέον εισόδημα αυτών, αναλογών φόρος, άφορολόγητοι κρατήσεις και δηλωθείσα ζημία.

Σύνολον Έλλάδος, Περιφέρεια Πρωτευούσης, Λοιπή Χώρα. Οικον. έτη 1969 μέχρι και 1971 (συνέχεια)

Legal Entities, their declared and taxable income, corresponding tax, untaxed retentions and declared loss. Total Greece, Greater Athens and rest of Greece. Fiscal years 1969 through 1971 (continued)

Β' ΑΛΛΟΔΑΠΑΙ ΕΤΑΙΡΙΑΙ ΚΑΙ ΟΡΓΑΝΙΣΜΟΙ — B. FOREIGN COMPANIES AND CORPORATIONS

Είς εκατομμύρια δραχμών

Million drachmae

	Σύνολον Έλλάδος Greece, total			Περιφέρεια Πρωτευούσης Greater Athens			Λοιπή Χώρα Rest of Greece			
	1969	1970	1971	1969	1970	1971	1969	1970	1971	
Συνολικόν καθαρών εισόδημα βάσει ισολογισμού										Total net income according to balance sheet
'Αριθμός εταιριών	234	246	230	216	227	208	18	19	22	Number of companies
Δηλωθέν ποσόν	248,9	272,2	359,5	242,2	258,9	334,7	6,7	13,3	24,7	Declared amount
Συνολικόν καθαρών εισόδημα μετά την φορολογικήν αναμόρφωσιν										Total net income after revision according to tax legislation
'Αριθμός εταιριών	218	219	211	201	202	194	17	17	17	Number of companies
Δηλωθέν ποσόν	202,0	256,2	311,8	194,9	243,7	288,9	7,2	12,4	23,0	Declared amount
Φορολογητέον εισόδημα (μη διανεμηθέν)										Taxable income (not distributed)
'Αριθμός εταιριών	218	216	208	201	200	192	17	16	16	Number of companies
Δηλωθέν ποσόν	199,9	245,8	292,0	193,3	240,1	269,8	6,6	5,7	22,2	Declared amount
'Αναλογών φόρος										Corresponding tax
'Αριθμός εταιριών	218	216	208	201	200	192	17	16	16	Number of companies
Δηλωθέν ποσόν	66,5	85,8	101,4	64,5	83,8	93,6	2,0	2,0	7,8	Declared amount
Πρόσθετον ποσοστόν επί τοῦ φόρου ὑπὲρ ΟΓΑ										Additional charge on tax in favour of FSIO
'Αριθμός εταιριών	218	216	208	201	200	192	17	16	16	Number of companies
Δηλωθέν ποσόν	11,8	12,8	15,1	11,5	12,5	13,9	0,3	0,3	1,2	Declared amount
'Αναλογούντα τέλη 3%										Corresponding dues 3%
<i>a. Χαρτοσήμου</i>										<i>a. Stamp dues</i>
'Αριθμός εταιριών	59	58	54	53	53	48	6	5	6	Number of companies
Δηλωθέν ποσόν	1,0	1,1	1,1	1,0	1,1	1,0	0,0	0,0	0,1	Declared amount
<i>β. Ύδρευσεως</i>										<i>b. Water supply dues</i>
'Αριθμός εταιριών	47	51	47	47	50	46	—	1	1	Number of companies
Δηλωθέν ποσόν	0,7	0,8	0,8	0,7	0,8	0,8	—	0,0	0,0	Declared amount
'Αφορολόγητος κράτησις 25% ἢ 40%										Untaxed retention 25% or 40%
'Αριθμός εταιριών	1	2	—	—	—	—	1	2	—	Number of companies
Δηλωθέν ποσόν	0,5	1,3	—	—	—	—	0,5	1,3	—	Declared amount
'Αφορολόγητον ποσόν 40% ἢ 80%										Untaxed amount 40% or 80%
'Αριθμός εταιριών	3	—	1	—	—	1	3	—	—	Number of companies
Δηλωθέν ποσόν	0,0	—	0,8	—	—	0,8	0,0	—	—	Declared amount
'Αφορολόγητον ποσόν ΝΔ 4002/59										Untaxed amount DL 4002/59
'Αριθμός εταιριών	1	3	1	—	1	1	1	2	—	Number of companies
Δηλωθέν ποσόν	0,0	3,1	0,4	—	0,2	0,4	0,0	2,9	—	Declared amount
'Αφορολόγητον ποσόν AN 147/67										Untaxed amount EL 147/67
'Αριθμός εταιριών	1	3	3	—	2	2	1	1	1	Number of companies
Δηλωθέν ποσόν	1,5	1,3	9,8	—	0,3	9,6	1,5	1,0	0,2	Declared amount
Ζημία δλική										Total loss
'Αριθμός εταιριών	137	142	147	128	131	136	9	11	11	Number of companies
Δηλωθέν ποσόν	248,2	297,7	293,4	203,7	277,6	271,7	14,5	20,1	21,4	Declared amount

ΦΟΡΟΛΟΓΙΑ ΕΙΣΟΔΗΜΑΤΟΣ

IV: 9. Νομικά Πρόσωπα, δηλωθέν και φορολογητέον εισόδημα αὐτῶν, ἀναλογῶν φόρος, ἀφορολόγητοι κρατήσεις και δηλωθεῖσα ζημία.

Σύνολον Ἑλλάδος, Περιφέρεια Πρωτευούσης, Λοιπὴ Χώρα. Οἰκον. ἔτη 1969 μέχρι και 1971 (συνέχεια)
 Legal Entities, their declared and taxable income, corresponding tax, untaxed retentions and declared loss.
 Total Greece, Greater Athens and rest of Greece. Fiscal years 1969 through 1971 (continued)

Γ' ΣΥΝΕΤΑΙΡΙΣΜΟΙ(1) — C. COOPERATIVES(1)

Εἰς ἑκατομύρια δραχμῶν

Million drachmae

	Σύνολον Ἑλλάδος Greece, total			Περιφέρεια Πρωτευούσης Greater Athens			Λοιπὴ Χώρα Rest of Greece			
	1969	1970	1971	1969	1970	1971	1969	1970	1971	
Συνολικὸν καθαρὸν εἰσόδημα βάσει ἰσολογισμοῦ										Total net income according to balance sheet
Ἀριθμὸς συνεταιρισμῶν	282	240	203	57	27	30	225	213	173	Number of cooperatives
Δηλωθέν ποσὸν	55,8	45,5	41,4	16,5	5,9	7,4	39,3	39,6	34,0	Declared amount
Συνολικὸν καθαρὸν εἰσόδημα μετὰ τὴν φορολογικὴν ἀναμόρφωσιν										Total net income after revision according to tax legislation
Ἀριθμὸς συνεταιρισμῶν	249	214	177	47	21	23	202	193	154	Number of cooperatives
Δηλωθέν ποσὸν	46,0	41,2	35,7	9,6	4,7	6,2	36,4	36,5	29,4	Declared amount
Διανεμηθέντα κέρδη										Distributed profits
<i>α. Μερίσματα</i>										<i>a. Dividends</i>
Ἀριθμὸς συνεταιρισμῶν	90	50	43	21	7	11	69	43	32	Number of cooperatives
Δηλωθέν ποσὸν	32,2	28,8	24,8	6,0	3,9	4,7	26,2	24,9	20,1	Declared amount
<i>β. Ἀμοιβαὶ και ποσοστὰ διοικητικῶν συμβούλων</i>										<i>b. Remuneration and allowances of boards of directors</i>
Ἀριθμὸς συνεταιρισμῶν	8	4	8	2	—	1	6	4	7	Number of cooperatives
Δηλωθέν ποσὸν	0,1	0,1	0,4	0,0	—	0,0	0,1	0,1	0,4	Declared amount
<i>γ. Ἐκτὸς μισθοῦ ἀμοιβαὶ και ποσοστὰ διευθυντῶν και διαχειριστῶν</i>										<i>c. Extra payments and allowances to directors and managers</i>
Ἀριθμὸς συνεταιρισμῶν	2	1	2	1	—	—	1	1	2	Number of cooperatives
Δηλωθέν ποσὸν	0,0	0,0	1,1	0,0	—	—	0,0	0,0	1,1	Declared amount
Φορολογητέον εἰσόδημα (μὴ διανεμηθέν)										Taxable income (not distributed)
Ἀριθμὸς συνεταιρισμῶν	237	206	160	45	18	20	192	188	140	Number of cooperatives
Δηλωθέν ποσὸν	12,1	10,0	7,8	3,5	0,8	1,5	8,6	9,2	6,3	Declared amount
Ἀναλογῶν φόρος										Corresponding tax
Ἀριθμὸς συνεταιρισμῶν	237	206	156	45	18	18	192	188	138	Number of cooperatives
Δηλωθέν ποσὸν	3,5	2,8	2,2	1,0	0,2	0,4	2,5	2,5	1,7	Declared amount
Πρόσθετον ποσοστὸν ἐπὶ τοῦ φόρου ὑπὲρ ΟΓΑ										Additional charge on tax in favour of FSIO
Ἀριθμὸς συνεταιρισμῶν	232	206	152	44	18	17	188	188	135	Number of cooperatives
Δηλωθέν ποσὸν	0,5	0,4	0,4	0,2	0,0	0,1	0,3	0,4	0,3	Declared amount
Ἀναλογούντα τέλη 3%										Corresponding dues 3%
<i>α. Χαρτοσήμου</i>										<i>a. Stamp dues</i>
Ἀριθμὸς συνεταιρισμῶν	187	190	139	11	9	7	176	181	132	Number of cooperatives
Δηλωθέν ποσὸν	0,6	0,6	3,8	0,1	0,1	0,1	0,5	0,5	3,7	Declared amount
<i>β. Ὑδρεύσεως</i>										<i>b. Water supply dues</i>
Ἀριθμὸς συνεταιρισμῶν	13	11	6	11	7	4	2	4	2	Number of cooperatives
Δηλωθέν ποσὸν	0,2	0,1	0,1	0,2	0,1	0,1	0,0	0,0	0,0	Declared amount
Ἀφορολ. κράτησης 25% ἢ 40%										Untaxed retention 25% or 40%
Ἀριθμὸς συνεταιρισμῶν	3	8	24	—	—	—	3	8	24	Number of cooperatives
Δηλωθέν ποσὸν	1,2	1,9	1,0	—	—	—	1,2	1,9	1,0	Declared amount
Ἀφορολ. ποσὸν 40% ἢ 80%										Untaxed amount 40% or 80%
Ἀριθμὸς συνεταιρισμῶν	5	6	3	—	—	—	5	6	3	Number of cooperatives
Δηλωθέν ποσὸν	0,1	0,4	0,5	—	—	—	0,1	0,4	0,5	Declared amount
Ζημία ὀλική										Total loss
Ἀριθμὸς συνεταιρισμῶν	195	146	123	41	29	28	154	117	95	Number of cooperatives
Δηλωθέν ποσὸν	51,2	62,9	57,4	7,1	35,4	8,2	44,1	27,5	49,3	Declared amount

(1) Περιλαμβάνονται και αἱ ἐνώσεις αὐτῶν.

(1) Including their associations.

V. ΦΟΡΟΛΟΓΙΑ ΠΕΡΙΟΥΣΙΑΣ — PROPERTY TAXATION

V : 1. Ἀπόδοσις φορολογίας ἐκ κληρονομιῶν, δωρεῶν, προικῶν καὶ κερδῶν ἐκ λαχείων.
Οἶκον. ἔτη 1950-51 μέχρι καὶ 1971

Taxation revenue from inheritance, donations, dowries and lottery winnings.
Fiscal years 1950-51 through 1971

Εἰς χιλιάδας δραχμῶν

Thousand drachmae

Ἔτη — Years	Σύνολον Total	Ἐκ τῶν ὁποίων: — Thereof:		
		Ἐκ κληρονομιῶν From inheritance	Ἐκ δωρεῶν καὶ προικῶν From donations and dowries	Ἐκ κερδῶν ἐκ λαχείων From lottery winnings
1950 - 51	29.870	24.471	4.016	1.383
1951 - 52	51.174	44.162	5.255	1.757
1952 - 53	67.198	57.202	8.872	1.124
1953 - 54	119.754	90.180	13.126	16.448
1954 - 55	148.122	119.174	18.064	10.884
1955 - 56 (1)	341.813	249.191	29.500	63.122
1957	195.488	163.608	21.354	10.526
1958	249.638	160.340	22.110	67.188
1959	200.319	138.743	22.358	39.218
1960	238.093	157.651	25.489	54.953
1961	242.684	163.590	28.026	51.068
1962	273.451	185.871	31.527	56.053
1963	312.319	217.541	38.421	56.357
1964	398.457	278.344	48.335	71.778
1965	494.692	290.646	61.989	142.057
1966	628.955	339.157	75.294	214.503
1967	798.429	408.498	93.666	296.265
1968	1.061.743	555.255	133.808	372.680
1969	1.274.832	664.562	150.419	459.851
1970	1.408.631	776.722	188.751	443.158
1971	1.697.388	996.513	255.683	445.192

(1) 18 μῆνες.

(1) 18 months.



VI. ΔΑΣΜΟΙ—IMPORT DUTIES

VI: 1. 'Αξία (όλική και δασμολογηθείσα) εισαγωγών και εισπραχθέντες δασμοί και φόροι μετ' αναλογιών μεταξύ των. Οικον. έτη 1967 μέχρι και 1971

Value (total and taxed) of imports, duties and taxes collected with relative percentages. Fiscal years 1967 through 1971

'Αξία, δασμοί και φόροι
εις εκατομμύρια δραχμών

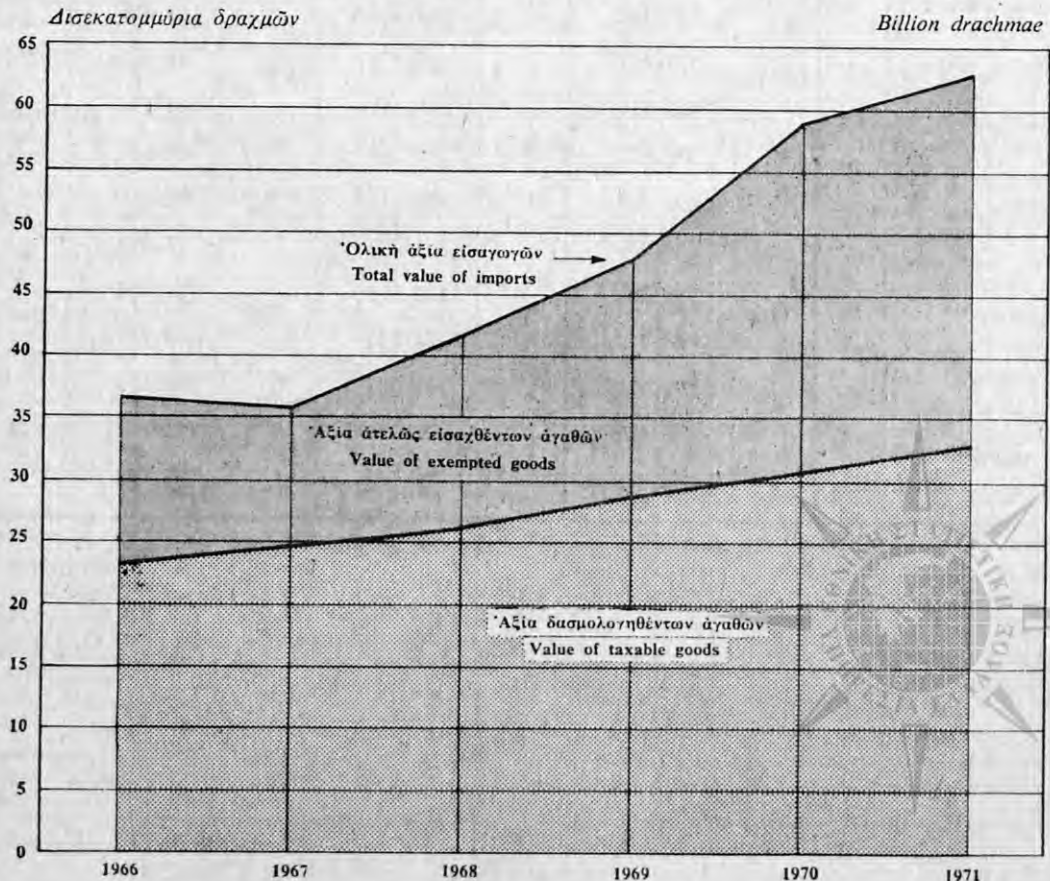
Value, duties and taxes
in million drachmae

	1967	1968	1969	1970	1971	
'Αξία όλική εισαγωγών	35.591	41.752	47.825	58.750	62.943	Total value of imports
'Αξία εισαγωγών δασμολογηθείσα	24.641	26.127	28.684	30.670	32.600	Taxed value of imports
Σύνολον δασμών και φόρων	7.640	8.026	8.682	8.865	9.251	Total duties and taxes
Έκ τών όποιων :						Thereof :
Δασμοί (εισπραχθέντες)	4.332	4.401	4.775	4.717	4.949	Duties (collected)
Φόρος κύκλου εργασιών κατά την εισαγωγήν	1.901	2.152	2.314	3.178	3.289	Labour turnover tax at import
Είδικός φόρος κύκλου εργασιών (1)....	475	538	579			Special labour turnover tax (1)
Φόρος πολυτελείας	179	193	205	220	259	Luxury tax
Φόρος καταναλώσεως	753	742	809	750	754	Consumption tax
Ποσοστόν δασμολογηθείσης αξίας έναντι όλικής επί τοις %	69,2	62,6	60,0	52,2	51,8	Percentage of taxed value to total value
'Επιβάρυνσις επί τοις % τής δασμολογηθείσης αξίας εκ τών δασμών μόνον	17,6	16,8	16,6	15,4	15,2	Percent surcharge of taxed value from duties only
'Επιβάρυνσις επί τοις % τής δασμολογηθείσης αξίας εκ του συνόλου δασμών και φόρων	31,0	30,7	30,3	28,9	28,4	Percent surcharge of taxed value from total duties and taxes
'Επιβάρυνσις επί τοις % τής όλικής αξίας εκ τών δασμών μόνον	12,2	10,5	10,0	8,0	7,9	Percent surcharge of total value from duties only
'Επιβάρυνσις επί τοις % τής όλικής αξίας εκ του συνόλου δασμών και φόρων	21,5	19,2	18,2	15,1	14,7	Percent surcharge of total value from total duties and taxes

(1) Είδικός φόρος άρθρ. 17 ΝΔ 3092/54.

(1) Special tax provided by DL 3092/54, article 17.

'Αξία δασμολογηθέντων και άτελών εισαχθέντων αγαθών. Οικον. έτη 1966 μέχρι και 1971
Value of taxed and exempted goods imported. Fiscal years 1966 through 1971



VI: 2. Συνολικαί εισπράξεις εκ δασμῶν καὶ λοιπῶν εἰδικῶν φόρων καὶ εισφορῶν ⁽¹⁾,
κατὰ Τελωνεῖα. Οἶκον. ἔτη 1967 μέχρι καὶ 1971

Total receipts from duties and other special taxes and contributions ⁽¹⁾, distributed
by Custom Houses. Fiscal years 1967 through 1971

Εἰς χιλιάδας δραχμῶν

Thousand drachmae

Τελωνεῖα	1967	1968	1969	1970	1971	Custom Houses
Σύνολον Τελωνείων ...	13.489.507	14.428.022	15.853.280	17.870.716	19.205.520	Total Custom Houses
1. Ἀθηνῶν	1.715.493	1.819.567	1.885.176	2.014.240	2.048.069	1. Athens
2. Ἀλεξανδρουπόλεως	25.886	24.149	34.213	33.646	33.804	2. Alexandroupolis
3. Βόλου	308.693	322.944	371.318	357.080	370.087	3. Volos
4. Ἐλευσίνος	117.473	147.741	184.240	399.563	243.712	4. Eleusis
5. Ἡρακλείου	156.953	165.033	193.947	206.460	250.334	5. Iraklion
6. Θεσσαλονίκης	2.535.470	2.478.229	2.829.679	3.342.076	3.543.425	6. Salonika
7. Καβάλας	86.274	80.028	83.791	60.541	69.257	7. Kavala
8. Καλαμάτας	10.137	46.676	105.571	110.650	66.784	8. Kalamata
9. Κερκύρας	19.277	13.572	11.481	12.694	33.436	9. Corfu
10. Μυτιλήνης	24.969	27.358	29.334	25.390	25.100	10. Mytilini
11. Νικοπόλεως	26.339	30.566	26.594	26.608	27.684	11. Nikopolis
12. Πατρῶν	316.979	301.806	369.593	412.921	449.284	12. Patras
13. Πειραιῶς	7.552.585	8.324.425	9.268.329	9.977.658	11.174.349	13. Piraeus
14. Ρόδου	34.747	38.967	38.818	48.161	62.110	14. Rhodes
15. Σάμου	569	799	724	635	954	15. Samos
16. Σούδας	12.420	10.705	15.591	12.468	13.894	16. Suda
17. Σύρου	3.434	3.348	4.693	5.900	7.988	17. Syros
18. Χαλκίδος	101.896	77.974	113.949	130.198	105.531	18. Khalkis
19. Χανίων	18.290	12.001	8.450	21.674	38.048	19. Canea
20. Χίου	13.055	16.656	12.627	12.063	17.755	20. Chios
21. Λοιπὰ Τελωνεῖα	408.568	485.478	265.162	660.090	623.916	21. Other Custom Houses

⁽¹⁾ Περιλαμβάνεται τὸ σύνολον τῶν εισπράξεων ὑπὲρ Κράτους καὶ τρίτων ἐκ δασμῶν καὶ λοιπῶν φόρων καὶ εισφορῶν.

Ἐπίσης, εἰς τὸ σύνολον τῶν εισπράξεων τῶν τελωνείων, περιλαμβάνονται καὶ οἱ δασμοὶ καὶ φόροι, προερχόμενοι ἐκ τῆς διαθέσεως τῶν προϊόντων τῶν Διυλιστηρίων, ὡς καὶ ἐκ τῆς διαθέσεως σακχάρως ἐγχωρίου παραγωγῆς.

⁽¹⁾ Including total receipts from duties and other taxes and contributions in favour of the State and third parties.

The total receipts of Customs also include tax and duties collected from sales of the Greek Oil Refinery products and from sugar of local production.



ΔΑΣΜΟΙ

VI : 3. Άξια δασμολογηθείσα και εισπραχθέντες δασμοί και φόροι επί εισαχθέντων και δασμολογηθέντων εμπορευμάτων, κατά κατηγορίας τής Τυποποιημένης Ταξινόμησης του Διεθνούς Έμπορίου (ΤΤΔΕ).
Οίκον. έτη 1968 μέχρι και 1971

Είς εκατομμύρια δραχμών

Κατηγορία εμπορευμάτων (ΤΤΔΕ)	1968		1969	
	Ποσόν Amount	Έπι τοίς % του συνόλου Percentage on total	Ποσόν Amount	Έπι τοίς % του συνόλου Percentage on total
<i>Άξια δασμολογηθείσα —</i>				
Σύνολον	26.127,3	100,0	28.684,0	100,0
0 Τρόφιμα και ζώα ζώντα	3.363,4	12,8	3.373,1	11,8
1 Ποτά και καπνός	53,2	0,2	55,8	0,2
2 Πρώται ύλαι μη εδώδιμοι, πλήν καυσίμων	2.785,7	10,7	3.040,7	10,6
3 Όρυκτά καύσιμα, λιπαντικά κλπ.	373,8	1,4	439,8	1,5
4 Έλαια και λίπη ζωικής ή φυτικής προελεύσεως	53,3	0,2	112,0	0,4
5 Χημικά προϊόντα	3.139,4	12,0	3.638,1	12,7
6 Βιομηχανικά είδη ταξινομημένα κυρίως κατά πρώτην ύλην	5.929,2	22,7	6.649,8	23,2
7 Μηχανήματα και υλικόν μεταφορών	9.255,1	35,5	10.148,3	35,4
8 Διάφορα βιομηχανικά είδη	1.169,4	4,5	1.221,6	4,3
9 Είδη και συναλλαγαί μη ταξινομημένα κατά κατηγορίας	4,8	0,0	4,8	0,0
<i>Δασμοί —</i>				
Σύνολον	4.401,1	100,0	4.774,7	100,0
0 Τρόφιμα και ζώα ζώντα	911,4	20,7	962,2	20,2
1 Ποτά και καπνός	54,0	1,2	56,7	1,2
2 Πρώται ύλαι μη εδώδιμοι, πλήν καυσίμων	229,4	5,2	259,0	5,4
3 Όρυκτά καύσιμα, λιπαντικά κλπ.	161,6	3,7	110,7	2,3
4 Έλαια και λίπη ζωικής ή φυτικής προελεύσεως	18,8	0,4	84,6	1,8
5 Χημικά προϊόντα	505,3	11,5	668,7	14,0
6 Βιομηχανικά είδη ταξινομημένα κυρίως κατά πρώτην ύλην	1.270,4	28,9	1.333,6	27,9
7 Μηχανήματα και υλικόν μεταφορών	942,0	21,4	987,0	20,7
8 Διάφορα βιομηχανικά είδη	307,3	7,0	311,2	6,5
9 Είδη και συναλλαγαί μη ταξινομημένα κατά κατηγορίας	0,8	0,0	1,0	0,0
<i>Λοιποί φόροι εισαγωγής⁽¹⁾ —</i>				
Σύνολον	3.624,9	100,0	3.907,3	100,0
0 Τρόφιμα και ζώα ζώντα	566,8	15,6	498,2	12,8
1 Ποτά και καπνός	21,5	0,6	32,0	0,8
2 Πρώται ύλαι μη εδώδιμοι, πλήν καυσίμων	241,0	6,6	246,3	6,3
3 Όρυκτά καύσιμα, λιπαντικά κλπ.	197,6	5,5	306,7	7,8
4 Έλαια και λίπη ζωικής ή φυτικής προελεύσεως	7,3	0,2	10,0	0,3
5 Χημικά προϊόντα	445,1	12,3	503,6	12,9
6 Βιομηχανικά είδη ταξινομημένα κυρίως κατά πρώτην ύλην	951,1	26,2	1.047,3	26,8
7 Μηχανήματα και υλικόν μεταφορών	972,7	26,9	1.025,6	26,2
8 Διάφορα βιομηχανικά είδη	221,3	6,1	237,0	6,1
9 Είδη και συναλλαγαί μη ταξινομημένα κατά κατηγορίας	0,5	0,0	0,7	0,0

(1) Φόρος κύκλου εργασιών, ειδικός φόρος άρθρ. 17 ΝΔ 3092/54, φόρος καταναλώσεως και φόρος πολυτελείας.

Taxed value, duties and taxes collected on imported and taxed goods according to SITC categories.
Fiscal years 1968 through 1971

Million drachmae

1970		1971		Commodities (SITC)	
Ποσόν Amount	Ἐπὶ τοῖς % τοῦ συνόλου Percentage on total	Ποσόν Amount	Ἐπὶ τοῖς % τοῦ συνόλου Percentage on total		
— Taxed value					
30.670,3	100,0	32.599,7	100,0	Total	
2.967,9	9,7	3.544,7	10,9	Food and live animals	0
70,5	0,2	98,7	0,3	Beverages and tobacco	1
3.520,9	11,5	3.524,8	10,8	Crude materials inedible, except fuels	2
518,4	1,7	713,6	2,2	Mineral fuels, lubricants etc.	3
392,5	1,3	95,1	0,3	Animal and vegetable oils and fats	4
4.075,1	13,3	4.647,9	14,3	Chemical products	5
6.970,7	22,7	7.196,7	22,1	Manufactured goods classified chiefly by raw material	6
10.748,2	35,0	11.199,2	34,4	Machinery and transport equipment	7
1.400,6	4,6	1.576,3	4,8	Miscellaneous manufactured articles	8
5,5	0,0	2,7	0,0	Commodities and transactions not classified by categories	9
— Duties					
4.716,9	100,0	4.948,7	100,0	Total	
756,6	16,0	830,7	16,8	Food and live animals	0
69,7	1,5	95,6	1,9	Beverages and tobacco	1
283,7	6,0	269,2	5,4	Crude materials inedible, except fuels	2
128,0	2,7	111,0	2,2	Mineral fuels, lubricants etc.	3
189,5	4,0	23,9	0,5	Animal and vegetable oils and fats	4
628,7	13,3	697,1	14,1	Chemical products	5
1.339,0	28,4	1.544,9	31,2	Manufactured goods classified chiefly by raw material	6
1.012,2	21,5	1.059,3	21,5	Machinery and transport equipment	7
308,8	6,6	316,9	6,4	Miscellaneous manufactured articles	8
0,7	0,0	0,1	0,0	Commodities and transactions not classified by categories	9
— Other import taxes⁽¹⁾					
4.147,9	100,0	4.302,5	100,0	Total	
370,5	8,9	289,3	6,7	Food and live animals	0
40,1	1,0	55,4	1,3	Beverages and tobacco	1
285,7	6,9	281,4	6,6	Crude materials inedible, except fuels	2
370,0	8,9	446,1	10,4	Mineral fuels, lubricants etc.	3
21,4	0,5	9,0	0,2	Animal and vegetable oils and fats	4
567,0	13,7	641,0	14,9	Chemical products	5
1.080,5	26,1	1.086,0	25,2	Manufactured goods classified chiefly by raw material	6
1.145,9	27,6	1.199,6	27,9	Machinery and transport equipment	7
266,2	6,4	294,6	6,8	Miscellaneous manufactured articles	8
0,6	0,0	0,1	0,0	Commodities and transactions not classified by categories	9

(1) Turnover tax, special tax provided by DL 3092/54, article 17, consumption and luxury tax.

ΔΑΣΜΟΙ

VI: 4. 'Αξία δασμολογηθείσα και εισπραχθέντες δασμοί και φόροι επί εισαχθέντων και δασμολογηθέντων αγαθών, κατά ειδικάς κατηγορίας τής Τυποποιημένης Ταξινόμησης του Διεθνούς 'Εμπορίου (ΤΤΔΕ). Οίκον. έτη 1968 μέχρι και 1971

Εις χιλιάδας δραχμών

ΤΤΔΕ	Ειδικά κατηγορία αγαθών	1968		1969	
		'Αξία Value	Δασμοί και φόροι (1) Import duties and taxes	'Αξία Value	Δασμοί και φόροι (1) Import duties and taxes
	Γενικών σύνολον	26.127.331	8.026.029	28.684.024	8.682.027
0	Τρόφιμα και ζώα ζώντα	3.363.382	1.478.185	3.373.072	1.460.387
001	Ζώα ζώντα	408.525	56.739	218.534	31.593
011	Κρέας νωπών	644.097	149.254	444.435	98.090
012	Κρέας άπεξηραμμένον κλπ.	9	5	22	11
013	Κρέας έν δοχείοις κλπ.	96.358	35.990	85.716	31.433
022	Γάλα και άνθόγαλα	580.271	121.278	620.963	125.492
023	Βούτυρον	16.688	20.799	15.040	17.070
024	Τυρός	56.135	36.919	57.732	45.189
025	'Ωά	14.569	5.118	3.050	1.139
031	'Ιγθύες νωποί	245.572	21.766	200.023	18.391
032	'Ιγθύες έν δοχείοις κλπ.	154.657	39.506	140.258	35.631
041	Σίτος άνάλεστος	4.555	17	212.554	105.458
042	'Ορυζα	43.202	17.227	27.428	11.554
043	Κριθή άνάλεστος	143	15	28.554	10.339
044	'Αραβόσιτος άνάλεστος	70.828	11.265	219.051	41.290
045	Δημητριακά άνάλεστα	—	—	982	251
046	'Αλευρα εκ σίτου	8.168	2.859	7.273	2.474
047	Δημητριακά ήλεσμένα	140	56	215	67
048	Προϊόντα εκ δημητριακών	134.004	141.104	141.278	185.082
051	'Οπώραι νωπαί και κάρυα	145.447	102.287	106.033	86.572
052	Καρποί άπεξηραμμένοι	3.460	1.491	3.319	1.619
053	'Οπώραι διατετηρημένα	1.101	1.422	1.061	1.316
054	Λαχανικά κλπ. νωπά και ξηρά	68.566	6.001	127.190	13.556
055	Λαχανικά διατετηρημένα	2.364	947	2.687	1.180
061	Σάκχαρις και μέλι	125.464	352.953	116.007	227.731
062	Παρασκευάσματα εκ σακχάρως	3.287	3.696	5.100	4.988
071	Καφές	307.314	218.492	320.875	229.550
072	Κακάο	136.494	55.572	156.318	54.021
073	Σοκολάτα κλπ.	2.498	982	3.484	1.411
074	Τέτον και ματέ	7.104	10.038	8.038	11.325
075	'Αρτύματα (μπαχαρικά)	19.779	46.034	19.361	44.443
081	Κτηνοτροφάι	27.419	2.972	37.831	3.832
091	Μαργαρίνη και λίπη μαγειρικής	1.333	136	1.585	91
099	Τρόφιμα, παρασκευάσματα, μη κατονομαζόμενα	33.831	15.245	41.075	18.198
1	Ποτά και καπνός	53.224	75.426	55.776	88.653
111	Ποτά μη οίνοπνευματώδη	128	52	30	23
112	Ποτά οίνοπνευματώδη	43.726	63.082	46.265	76.941
121	Καπνός μη βιομηχανοποιημένος	4.949	6.528	4.055	4.748
122	Βιομηχανικά προϊόντα καπνού	4.421	5.764	5.426	6.941
2	Πρώται ύλαι μη έδώδιμοι, πλην καυσίμων	2.785.655	470.439	3.040.721	505.263
211	Δέρματα άκατέργαστα	137.998	3.250	172.651	4.036
212	Σιευροδέρματα άκατέργαστα	8	9	1	1
221	'Ελαιόσποροι κλπ.	110.866	16.719	271.181	35.373
231	Καυσουσούκ άκατέργαστον	18.122	3.146	8.154	900
241	Καυσόξυλα και ξυλάνθρακες	2.683	376	1.899	289
242	Ξυλεία άκατέργαστος	364.188	51.101	287.429	43.842
243	Ξυλεία ώρθογωνισμένη ή χονδροπελεκημένη	816.815	244.680	863.721	261.182
244	Φελλός άκατέργαστος	87	33	488	166
251	Χαρτόμαζα και άπορρίμματα χάρτου	394.985	67.199	424.550	72.048
261	Μέταξα	4	3	—	—
262	'Εριον και λοιπά ζωικά τρίχες	322.341	6.950	366.430	7.210
263	Βάμβαξ	23.529	2.853	2.774	823
264	'Ιούτη	28.400	3.796	4.865	661

Taxed value, duties and taxes collected on imported and taxed goods according to SITC categories.
Fiscal years 1968 through 1971

Thousand drachmae

1970		1971		Special categories of commodities	SITC
'Αξία Value	Δασμοί και φόροι (1) Import duties and taxes	'Αξία Value	Δασμοί και φόροι (1) Import duties and taxes		
30.670.327	8.864.732	32.599.682	9.251.186	Grand total	
2.967.878	1.127.083	3.544.675	1.119.854	Food and live animals	0
218.194	30.450	319.322	41.855	Live animals	001
521.475	108.962	519.189	105.697	Meat, fresh	011
173	83	252	130	Meat, dried etc.	012
94.278	33.161	99.575	33.215	Meat, in airtight containers etc.	013
672.406	131.957	767.705	135.311	Milk and cream	022
13.068	15.478	9.310	7.566	Butter	023
64.407	41.530	68.936	38.893	Cheese	024
1.281	365	2.654	928	Eggs	025
232.622	22.542	279.921	24.245	Fish, fresh	031
129.485	32.968	147.766	37.783	Fish, in airtight containers etc.	032
10.731	25	9.395	75	Wheat, unmilled	041
13.124	4.641	22.616	8.119	Rice	042
9.166	3.020	59	6	Barley, unmilled	043
735	40	221.076	34.073	Maize, unmilled	044
1.024	240	32	1	Cereals, unmilled	045
6.082	2.133	1.542	541	Wheat flour	046
669	240	2.873	998	Cereals, milled	047
137.069	204.991	155.068	132.380	Cereal preparations	048
55.128	51.396	129.991	73.225	Fresh fruits and nuts	051
3.824	1.583	1.236	1.246	Fruits, dried	052
1.197	1.201	2.732	2.160	Fruits, preserved	053
69.794	5.167	59.392	2.808	Vegetables etc., fresh or dried	054
3.962	1.372	5.737	2.156	Vegetables, preserved	055
45.007	68.789	48.811	53.683	Sugar and honey	061
4.796	4.829	6.113	5.877	Sugar preparations	062
392.729	226.345	409.211	234.926	Coffee	071
130.860	56.862	109.547	56.209	Cocoa	072
3.933	1.424	5.684	2.577	Chocolate etc.	073
7.573	9.318	10.617	12.484	Tea and maté	074
24.583	40.305	29.772	44.305	Spices	075
41.110	4.833	21.186	2.123	Feeding-stuff for animals	081
2.426	228	2.306	213	Margarine and edible fats	091
54.967	20.605	73.049	24.046	Food preparations n.e.c.	099
70.493	109.731	98.763	150.891	Beverages and tobacco	1
44	45	392	155	Non-alcoholic beverages	111
55.130	91.785	77.230	126.348	Alcoholic beverages	112
8.095	9.375	13.350	15.371	Tobacco, unmanufactured	121
7.224	8.526	7.791	9.017	Tobacco manufactured products	122
3.520.871	569.330	3.524.769	550.514	Crude materials inedible except fuels	2
250.895	3.901	264.689	3.570	Hides and skins, undressed	211
8	8	13	13	Furskins, undressed	212
257.585	41.758	213.687	31.717	Oil-seeds etc.	221
3.587	387	9.352	353	Crude rubber	231
1.746	257	2.077	293	Fuel wood and charcoal	241
259.300	40.959	360.832	52.666	Wood in the rough	242
934.363	284.596	886.885	270.263	Wood, shaped or simply worked	243
165	49	147	51	Cork, raw and waste	244
644.723	94.869	552.069	81.742	Paper pulp and waste paper	251
16	11	—	—	Silk	261
368.561	8.773	375.598	8.424	Wool and other animal hair	262
29.762	835	6.103	281	Cotton	263
5.767	853	12.438	724	Jute	264

ΔΑΣΜΟΙ

VI : 4. 'Αξία δασμολογηθείσα και εισπραχθέντες δασμοί και φόροι επί εισαχθέντων και δασμολογηθέντων αγαθών, κατά ειδικάς κατηγορίας τής Τυποποιημένης Ταξινόμησης του Διεθνούς 'Εμπορίου (ΤΤΔΕ). Οίκον. έτη 1968 μέχρι και 1971 (συνέχεια)

Είς χιλιάδας δραχμών

ΤΤΔΕ	Ειδικαι κατηγορια αγαθών	1968		1969	
		'Αξία Value	Δασμοι και φόροι (1) Import duties and taxes	'Αξία Value	Δασμοι και φόροι (1) Import duties and taxes
265	Φυτικαί ίνες, λοιπαί	12.997	1.709	11.134	1.269
266	Συνθετικαί και τεχνηταί ίνες	352.941	40.565	399.085	51.036
267	'Απορρίμματα ύφασμάτων	10.617	2.684	9.479	2.810
271	Λιπάσματα άκατέργαστα	—	—	—	—
273	Λίθοι, άμμος και χάλικες	15.076	740	19.647	787
274	Θεϊον και σιδηροπυρίται άφρυκτοι	20.448	3.423	1.812	249
275	Λειαντικαί ύλαι φυσικαί	2.001	515	3.126	647
276	Λοιπά όρυκτά άκατέργαστα	86.922	5.784	125.809	8.224
281	Μεταλλευμα σιδήρου	2.883	58	296	6
282	'Απορρίμματα σιδήρου και χάλυβος	1.656	15	—	—
283	Μεταλλεύματα μη σιδηρούχων κοινών μετάλλων	2.556	136	2.618	133
284	'Απορρίμματα μη σιδηρούχων μετάλλων	323	100	3.306	415
286	Μεταλλεύματα ούρανίου	36	1	—	—
291	'Ακατέργαστοι ύλαι ζωικής προελεύσεως	14.393	2.054	10.176	1.398
292	'Ακατέργαστοι ύλαι φυτικής προελεύσεως	42.780	12.540	50.090	11.758
3	'Ορυκτά καύσιμα, λιπαντικά κλπ.	373.847	359.243	439.804	417.442
321	'Ανθρακες, όπτόνθρακες και πλίνθοι	70.012	9.005	71.246	10.416
332	Προϊόντα πετρελαίου	270.896	281.975	343.909	350.803
341	Φωταέριον φυσικόν και βιομηχανικόν	32.939	68.263	24.649	56.223
4	'Ελαια και λίπη ζωικής ή φυτικής προελεύσεως	53.320	23.261	112.044	94.364
411	'Ελαια και λίπη ζωικής προελεύσεως	16.529	4.987	35.111	9.485
421	'Ελαια ρευστά φυτικής προελεύσεως	3.825	23	21.839	47.469
422	Λοιπά έλαια φυτικής προελεύσεως	4.378	963	2.554	964
431	'Ελαια και λίπη παρεσκευασμένα και κηροί ζωικής ή φυτικής προελεύσεως	28.588	17.288	52.540	36.446
5	Χημικά προϊόντα	3.139.418	942.674	3.638.078	1.172.322
512	Χημικά προϊόντα όργανικά	312.664	94.952	358.976	111.206
513	Χημικά προϊόντα άνόργανα : στοιχεία, όξειδια κλπ.	105.132	22.625	113.523	23.724
514	Λοιπά χημικά προϊόντα άνόργανα	161.160	46.763	172.110	49.540
515	'Υλαι ραδιενεργοί και συναφή προϊόντα	1.531	223	2.062	297
521	Πίσσα όρυκτη κλπ.	12.930	3.079	8.394	1.777
531	'Οργανικαί συνθετικαί χρωστικαί ύλαι και ινδικόν φυσικόν κλπ.	100.504	52.979	114.077	59.819
532	'Εκχυλίσματα βαφικής και βυρσοδεψίας και συνθετικά βυρσοδεψικά προϊόντα	18.237	8.761	19.947	8.286
533	Βαφαί, χρώματα, βερνίκια και συναφείς ύλαι	162.728	58.110	190.875	68.007
541	'Ιατρικά και φαρμακευτικά προϊόντα	1.115.713	239.806	1.268.951	373.710
551	Αιθέρια έλαια, προϊόντα χρησιμοποιούμενα εις την άρωματοποιαν και την ζαχαροπλαστικήν	41.647	38.826	42.195	39.399
553	'Αρωματοποιία και προϊόντα καλλυντικά	15.474	17.190	20.182	22.925
554	Σάπωνες, προϊόντα καθαρισμού και προϊόντα στιβώσεως	50.728	41.790	57.261	47.346
561	Λιπάσματα βιομηχανικά	33.464	5.488	29.550	3.793
571	'Εκρηκτικαί ύλαι	33.150	32.215	27.942	22.721
581	Πλαστικαί ύλαι, άναγεννημένη κυτταρίνη, ρητίναι τεχνηταί	687.283	204.488	831.963	245.788
599	Διάφοροι χημικαί ύλαι και προϊόντα	287.073	75.379	380.070	93.984
6	Βιομηχανικά είδη ταξινομημένα κυρίως κατά πρώτην ύλην	5.929.222	2.226.418	6.649.796	2.380.984
611	Δέρματα κατεργασμένα	28.641	16.750	43.460	24.704
612	Είδη εκ δέρματος	5.649	1.754	5.500	1.711

Taxed value, duties and taxes collected on imported and taxed goods according to SITC categories.
Fiscal years 1968 through 1971 (continued)

Thousand drachmae

1970		1971		Special categories of commodities	SITC
'Αξία Value	Δασμολ και φόροι (1) Import duties and taxes	'Αξία Value	Δασμολ και φόροι (1) Import duties and taxes		
9.353	1.192	9.532	1.352	Vegetable fibres, other	265
431.939	61.760	492.162	70.050	Synthetic and artificial fibres	266
11.192	2.937	9.423	2.185	Waste materials from textile fabrics	267
1.456	189	386	37	Fertilizers, undressed	271
32.238	1.044	35.975	1.117	Stone, sand and gravel	273
981	139	811	110	Sulphur and unroasted iron pyrites	274
5.735	978	10.334	1.503	Natural abrasives	275
196.926	8.573	192.577	7.955	Other minerals, crude	276
475	12	492	10	Iron ore	281
81	2	1.537	28	Iron and steel scrap	282
6.180	218	6.257	105	Ores of non-ferrous base metals	283
1.285	209	11.743	1.310	Non-ferrous metal scrap	284
—	—	—	—	Uranium ores	286
15.987	2.188	16.259	1.990	Crude animal materials	291
50.615	12.633	53.391	12.665	Crude vegetable materials	292
518.374	497.983	713.660	557.035	Mineral fuels, lubricants etc.	3
83.322	8.047	159.621	11.210	Coal, coke and briquettes	321
418.720	452.296	546.309	529.841	Petroleum products	332
16.332	37.640	7.730	15.984	Gas, natural and manufactured	341
392.489	210.909	95.067	32.850	Animal and vegetable oils and fats	4
45.809	15.330	37.104	11.901	Animal oils and fats	411
296.263	168.982	16.434	2.174	Fixed vegetable oils, soft	421
3.078	1.320	2.673	1.105	Other fixed vegetable oils	422
47.339	25.277	38.856	17.670	Oils and fats processed and waxes of animal or vegetable origin	431
4.075.085	1.195.664	4.647.882	1.338.111	Chemical products	5
394.088	122.781	466.624	154.793	Organic chemicals	512
112.553	22.619	137.235	26.280	Inorganic chemicals, elements, oxides etc.	513
203.300	57.200	229.270	61.549	Other inorganic chemicals	514
1.328	204	904	121	Radio-active and associated materials	515
8.281	1.590	9.422	1.925	Mineral tar etc.	521
123.693	62.653	155.037	75.995	Synthetic organic dyestuffs and natural indigo	531
19.267	7.362	23.767	8.202	Dyeing and tanning extracts and synthetic tanning materials	532
205.930	72.051	231.426	81.265	Pigments, paints, varnishes and related material	533
1.403.472	294.375	1.536.534	314.982	Medicinal and pharmaceutical products	541
45.305	39.156	53.303	44.123	Essential oils, perfume and flavour materials	551
19.515	20.837	22.205	23.516	Perfumery and cosmetics	553
66.180	52.926	75.804	56.966	Soaps, cleansing and polishing preparations	554
30.934	4.459	33.477	4.838	Fertilizers, manufactured	561
41.839	33.964	38.772	26.082	Explosives	571
980.139	293.723	1.106.659	323.232	Plastic materials, regenerated cellulose, artificial resins	581
419.261	109.764	527.443	134.242	Chemical materials and products n.e.c.	599
6.970.767	2.419.556	7.196.712	2.630.885	Manufactured goods classified chiefly by raw material	6
36.919	20.662	34.391	18.539	Leather, processed	611
5.881	1.658	5.350	1.287	Articles of leather	612

ΔΑΣΜΟΙ

VI: 4. Άξια δασμολογηθείσα και εισπραχθέντες δασμοί και φόροι επί εισαχθέντων και δασμολογηθέντων αγαθών, κατά ειδικάς κατηγορίας τής Τυποποιημένης Ταξινομήσεως του Διεθνούς Έμπορίου (ΤΤΔΕ). Οίκον. έτη 1968 μέχρι και 1971 (συνέχεια)

Εις χιλιάδας δραχμών

ΤΤΔΕ	Ειδικαι κατηγορια αγαθών	1968		1969	
		Άξια Value	Δασμοι και φόροι (1) Import duties and taxes	Άξια Value	Δασμοι και φόροι (1) Import duties and taxes
613	Σισύραι κατειργασμένα	2.168	1.858	2.679	2.963
621	Προϊόντα εκ καουτσούκ	69.126	23.514	74.984	25.498
629	Είδη εκ καουτσούκ	334.336	148.975	347.199	159.777
631	Ευλεία δι' έπενδύσεις κλπ.	130.034	56.411	94.735	39.912
632	Είδη εκ ξύλου	15.082	6.534	13.453	6.187
633	Είδη εκ φελλού	8.594	4.363	9.132	4.350
641	Κάρτες και χαρτόνιον	267.657	128.872	318.614	147.204
642	Είδη εκ χαρτομάζης, εκ χάρτου και εκ χαρτονιού	144.450	41.901	160.938	49.876
651	Νήματα και κλωστοει ύφαντικα	427.954	190.389	436.345	194.012
652	Υφάσματα βαμβακερά	285.600	181.600	281.930	180.718
653	Υφάσματα, έτερα των βαμβακερών	447.716	341.532	485.552	361.836
654	Τούλια, τρίχαπτα, κεντήματα κλπ.	38.616	29.723	43.198	30.471
655	Ειδικά ύφασματα και συναφή προϊόντα	129.824	48.625	164.753	56.061
656	Έτοιμα είδη εξ ύφαντικών ύλών κλπ.	27.054	17.968	27.066	18.223
657	Έπιστρώματα διαπέδων, τάπητες κλπ.	51.594	24.463	53.247	26.352
661	Άσβεστος, τσιμέντον κλπ.	23.586	9.178	18.935	7.277
662	Οικοδομικαί ύλαι εκ πηλού κλπ.	72.190	29.816	93.024	27.587
663	Βιομηχανικαί είδη εξ όρυκτών, μη κατονομαζόμενα	70.488	21.253	84.911	25.594
664	Υαλος	75.149	29.574	88.412	33.909
665	Υάλινα είδη	92.161	57.052	107.482	65.110
666	Πήλινα είδη	55.112	39.953	56.276	37.868
667	Πολύτιμοι λίθοι κλπ.	1.990	989	2.420	1.189
671	Χυτοσίδηρος, σπογγώδης σίδηρος κλπ.	65.373	5.566	75.740	7.004
672	Τύποι και λοιπαί αρχικαί μορφαί	393.380	69.230	509.272	80.488
673	Ράβδοι και είδη καθωρισμένης μορφής, εκ σιδήρου και γάλυβος	496.623	100.832	741.404	152.383
674	Μεγάλα πλατέα και λαμαρίναι	504.101	149.253	513.910	141.113
675	Ταινία εκ σιδήρου ή γάλυβος	141.614	27.214	138.530	27.659
676	Σιδηροτροχιαί και έτερον ύλικόν των σιδηροδρόμων	18.294	2.250	4.729	765
677	Σύρματα εκ σιδήρου και γάλυβος	59.915	13.425	79.693	18.442
678	Σωλήνες και εξαρτήματα σωληνώσεων	120.027	38.312	153.609	51.705
679	Τεχνουργήματα χυτά και σφρηήλατα εκ σιδήρου ή γάλυβος	15.249	3.004	17.142	4.104
681	Άργυρος και μέταλλα τής ομάδος λευκοχρύσου	3.577	428	4.457	528
682	Χαλκός	329.981	39.378	425.576	50.452
683	Νικέλιον	5.086	959	6.140	1.141
684	Άργίλιον	71.007	19.763	74.544	22.827
685	Μόλυβδος	21.395	5.274	19.254	4.426
686	Ψευδάργυρος	68.873	8.842	97.124	11.570
687	Κασσίτερος	28.982	3.829	21.015	2.631
689	Λοιπά κοινά μέταλλα, μη σιδηρούχα	9.154	2.189	9.175	2.434
691	Μεταλλικαί κατασκευαί και έτερα μέρη αυτών	104.979	22.436	60.813	14.189
692	Μεταλλικαί δοχεΐα δι' εναπόθεσιν και μεταφοράν	42.307	15.372	38.186	12.014
693	Είδη εκ συρμάτων και δικτυωτά	56.876	11.870	35.384	8.913
694	Καρφία, κολλία, περικόλγια κλπ.	52.893	22.341	60.866	25.539
695	Έργαλεία χειρός και έργαλεία δια μηχανάς	132.585	26.034	174.692	33.751
696	Είδη μηχανοποιίας	88.685	52.055	86.530	49.395
697	Είδη οικιακής χρήσεως εκ κοινών μετάλλων	106.247	56.476	78.329	42.120
698	Βιομηχανικαί είδη εκ μετάλλου, μη κατονομαζόμενα	187.248	77.039	208.937	87.002
7	Μηχανήματα και ύλικόν μεταφορών	9.255.056	1.915.869	10.148.281	2.012.647
711	Μηχαναί γεννήτριαι (πλην των ηλεκτρικών)	518.623	67.995	862.842	98.961
712	Γεωργικαί μηχανήματα και συσκευαί	963.293	111.463	856.160	101.685
714	Μηχαναί γραφείου	93.502	21.376	126.027	27.346

IMPORT DUTIES

Taxed value, duties and taxes collected on imported and taxed goods according to SITC categories.
Fiscal years 1968 through 1971 (continued)

Thousand drachmae

1970		1971		Special categories of commodities	SITC
'Αξία Value	Δασμολ και φόροι (1) Import duties and taxes	'Αξία Value	Δασμολ και φόροι (1) Import duties and taxes		
2.962	3.243	3.747	3.220	Fur skins, tanned or dressed	613
68.526	23.371	71.083	22.531	Rubber products	621
334.097	148.281	305.195	135.248	Articles of rubber	629
70.592	28.310	73.086	25.934	Veneers etc.	631
14.132	6.625	24.068	12.291	Articles of wood	632
10.802	4.834	12.820	5.880	Articles of cork	633
412.876	189.321	637.537	289.712	Paper and paperboard	641
182.196	55.406	196.844	58.968	Articles of paper pulp or paperboard	642
459.198	205.594	504.254	214.289	Textile yarn and thread	651
217.317	131.574	222.252	125.622	Cotton fabrics	652
505.717	362.296	544.994	384.886	Textile fabrics, other than cotton	653
50.365	34.023	50.511	32.057	Tulle, lace, embroidery etc.	654
160.429	57.911	181.970	179.027	Special textile fabrics and related products	655
28.969	17.813	44.350	25.952	Made-up articles of textile materials etc.	656
57.940	28.121	69.135	32.187	Floor coverings, tapestries etc.	657
13.994	4.576	13.838	4.440	Lime, cement etc.	661
116.088	31.813	86.064	25.794	Clay construction materials etc.	662
86.262	25.019	115.400	32.226	Mineral manufactures n.e.c.	663
110.660	40.271	105.082	38.645	Glass	664
119.962	68.012	127.736	67.810	Glassware	665
56.808	34.065	71.975	36.192	Pottery	666
2.940	1.435	4.641	2.201	Precious stones etc.	667
102.108	11.177	72.510	7.263	Pig iron, sponge iron etc.	671
260.327	50.989	281.312	42.971	Ingots and other primary forms	672
948.382	198.912	750.357	156.374	Bars, angles, shapes, and sections of iron or steel	673
607.344	152.223	552.231	144.287	Universal plates and sheets	674
133.821	27.852	135.283	27.131	Hoop and strip of iron or steel	675
10.127	4.686	5.817	1.265	Rails and other railway material	676
94.478	20.375	117.423	24.850	Iron and steel wire	677
161.254	60.463	190.858	73.370	Tubes, pipes and fittings	678
10.941	2.620	12.316	2.382	Iron and steel castings and forgings	679
3.803	587	6.477	525	Silver and platinum group metals	681
518.429	60.487	480.744	54.115	Copper	682
11.857	2.028	9.488	1.923	Nickel	683
56.531	18.541	58.657	17.959	Aluminium	684
28.087	6.438	18.035	3.564	Lead	685
95.090	12.449	81.239	9.785	Zinc	686
25.240	3.265	22.292	2.591	Tin	687
11.771	2.709	9.171	1.994	Miscellaneous non-ferrous base metals	689
31.905	7.358	76.676	21.028	Finished structural parts and structures	691
38.960	11.735	33.856	9.201	Metal containers for storage and transport	692
28.100	7.591	30.776	9.361	Wire products and fencing grills	693
69.675	25.542	81.194	27.872	Nails, bolts, nuts etc.	694
207.830	36.480	247.798	40.975	Tools, for hand use or machines	695
96.306	53.900	109.209	57.232	Cutlery	696
51.320	26.271	51.127	23.486	Household equipment of base metals	697
241.449	93.644	255.542	94.443	Manufactures of metal n.e.c.	698
10.748.214	2.158.138	11.199.160	2.258.862	Machinery and transport equipment	7
798.879	93.277	541.652	77.332	Generating machinery (except electrical)	711
539.902	69.445	526.407	66.923	Agricultural machinery and implements	712
178.160	31.705	195.384	34.111	Office machines	714

ΔΑΣΜΟΙ

VI: 4. Άξια δασμολογηθείσα και εισπραχθέντες δασμοί και φόροι επί εισαχθέντων και δασμολογηθέντων αγαθών, κατά ειδικάς κατηγορίας τής Τυποποιημένης Ταξινόμησης του Διεθνούς Έμπορίου (ΤΤΔΕ). Οίκον. έτη 1968 μέχρι και 1971 (συνέχεια)

Είς χιλιάδας δραχμών

ΤΤΔΕ	Ειδικαι κατηγορια αγαθών	1968		1969	
		Άξια Value	Δασμοι και φόροι (1) Import duties and taxes	Άξια Value	Δασμοι και φόροι (1) Import duties and taxes
- 715	Μηχανήματα κατεργασίας μετάλλων	127.698	11.022	150.331	12.857
717	Μηχανήματα δια την βιομηχανίαν ύφαντου- ργίας κλπ.	344.190	38.742	356.599	38.758
- 718	Μηχανήματα δι' ειδικάς βιομηχανίας	524.691	50.369	1.091.552	100.719
719	Μηχανήματα, συσκευαι κλπ., μη κατονομα- ζόμενα	1.187.200	220.060	1.596.980	261.160
- 722	Μηχαναι ηλεκτρογενήτριαι κλπ.	488.271	72.447	557.081	87.476
- 723	Υλικόν δια την διανομήν ηλεκτρισμού	114.031	32.465	138.911	38.306
- 724	Συσκευαι τηλεπικοινωνιών	866.800	242.728	814.322	218.076
- 725	Ήλεκτρικαι συσκευαι οικιακής χρήσεως	405.210	259.853	348.256	233.405
- 726	Ήλεκτρικαι συσκευαι ιατρικαι και ραδιολογίας	41.159	7.694	45.447	7.920
- 729	Λοιπαι μηχαναι και συσκευαι ηλεκτρικαι	452.525	115.708	571.466	150.093
- 731	Σιδηροδρομικά όχηματα	839.620	76.012	46.990	2.462
- 732	Άμαξαι δι' όδους, αυτοκίνητοι	2.213.233	568.549	2.542.163	612.625
- 733	Άμαξαι δι' όδους, πλην των αυτοκινήτων	55.169	17.839	61.694	19.116
734	Άεροσκάφη	5.476	303	9.137	671
735	Πλοια και πλοιαρία	14.365	1.244	2.323	1.011
8	Διάφορα βιομηχανικά είδη	1.169.407	533.143	1.221.636	548.199
812	Συσκευαι ύγιεινής, θερμάνσεως και φωτισμού κλπ.	106.361	56.823	100.889	52.824
821	Έπιπλα	43.557	24.963	41.961	25.849
831	Είδη ταξιδίου, σακκίδια χειρός και παρόμοια είδη	9.018	6.652	6.766	5.312
841	Ένδύματα (πλην των εκ σισύρας)	80.416	59.081	91.280	67.082
842	Ένδύματα εκ σισύρας κλπ.	1.101	865	130	137
851	Υποδήματα	3.745	2.413	2.933	1.958
861	Συσκευαι και όργανα επιστημονικά, ιατρικά, όπτικης, μετρήσεως και έλέγχου	246.884	73.894	263.918	82.858
862	Φωτογραφικά και κινηματογραφικά έφοδια	114.632	32.530	129.758	36.728
863	Ταινίαι κινηματογραφικαι, υποστάσαι εμφάνισιν	40.744	3.059	46.782	2.984
864	Όρολόγια	92.378	62.628	92.349	59.063
891	Μουσικά όργανα κλπ.	135.049	53.471	134.941	51.939
892	Έντυπα	31.095	10.823	33.809	11.081
893	Είδη εκ τεγνητών πλαστικών ύλων	40.378	27.487	38.173	26.132
894	Άμαξια παιδων, άθύρματα, παίγνια και είδη διασκεδάσεως	47.658	33.321	44.908	30.737
895	Είδη χαρτοπωλείου και είδη γραφείου	57.561	28.868	62.620	31.712
896	Άντικείμενα τέχνης, συλλογών και άρχαιοτήτων	17	2	194	4
897	Κοσμήματα και είδη χρυσοχοίας	16.579	11.092	17.942	12.615
899	Βιομηχανικά είδη μη κατονομαζόμενα	102.234	45.171	112.283	49.184
9	Είδη και συναλλαγαι μη ταξινομημένα κατά κατηγορίας	4.800	1.371	4.816	1.766
951	Πυροβόλα όπλα πολέμου και πυρομαχικά αυτών	4.800	1.371	4.816	1.766
961	Νομισματα μη κυκλοφορούντα				

(1) "Ητοι: α) δασμοί, β) φόρος κύκλου εργασιών, γ) ειδικός φόρος άρθρ. 17 ΝΔ 3092/54, δ) φόρος καταναλώσεως, και ε) φόρος πολυτελείας.

IMPORT DUTIES

Taxed value, duties and taxes collected on imported and taxed goods according to SITC categories.
Fiscal years 1968 through 1971 (continued)

Thousand drachmae

1970		1971		Special categories of commodities	SITC
'Αξία Value	Δασμολ και φόροι (1) Import duties and taxes	'Αξία Value	Δασμολ και φόροι (1) Import duties and taxes		
175.221	15.568	228.977	19.552	Metal working machinery	715
516.449	53.121	666.126	58.197	Machinery for textile industry etc.	717
987.755	94.943	884.162	84.279	Machinery for special industries	718
1.729.093	282.141	1.801.627	301.030	Machinery and appliances n.e.c.	719
598.476	109.457	609.196	118.670	Electric power machinery etc.	722
156.310	39.831	126.650	38.282	Equipment for distributing electricity	723
1.022.046	251.076	743.295	181.632	Telecommunication apparatus	724
355.463	228.745	384.960	237.016	Domestic electrical equipment	725
48.422	8.582	61.756	10.469	Medical and radiological electric apparatus	726
620.601	158.809	731.521	169.795	Other electrical machinery and apparatus	729
7.725	957	48.346	1.851	Railway vehicles	731
2.936.602	703.028	3.539.268	838.089	Road motor vehicles	732
57.448	16.945	71.648	20.317	Road vehicles other than motor vehicles	733
1.613	39	1.251	70	Aircrafts	734
18.049	469	36.934	1.247	Ships and boats	735
1.400.555	574.948	1.576.316	611.425	Miscellaneous manufactured articles	8
93.206	45.562	77.180	35.631	Sanitary, heating and lighting fixtures etc.	812
38.012	21.602	47.910	24.508	Furniture	821
5.616	4.448	6.721	4.954	Travel goods, handbags and similar articles	831
91.795	62.049	81.765	51.713	Clothing (except fur clothing)	841
474	448	440	382	Fur clothing etc.	842
2.963	1.730	3.237	2.007	Footwear	851
293.333	86.892	375.179	105.948	Scientific, medical, optical, measuring and controlling instruments and apparatus	861
157.261	46.120	154.481	40.688	Photographic and cinematographic supplies	862
57.254	2.615	43.115	2.437	Developed cinematographic film	863
119.078	69.177	169.015	89.828	Watches and clocks	864
186.019	65.034	200.685	67.964	Musical instruments etc.	891
42.345	12.271	59.861	15.093	Printed matter	892
52.731	29.862	65.213	33.791	Articles of artificial plastic materials	893
50.082	33.814	52.448	32.085	Perambulators, toys, games and sporting goods	894
68.507	32.387	74.865	34.405	Office and stationery supplies	895
49	6	64	—	Works of art, collectors' pieces and antiques	896
18.747	12.165	24.221	15.938	Jewellery, goldsmith's and silversmith's wares	897
123.083	48.766	139.916	54.053	Manufactured articles n.e.c.	899
5.601	1.390	2.678	759	Commodities and transactions not classified by categories	9
5.601	1.390	2.517	735	Firearms and warfare ammunition thereof	951
		161	24	Coins out of circulation	961

(1) I.e.: a) import duties, b) turnover tax, c) special tax provided by DL 3092/54, article 17, d) consumption tax, and e) luxury tax.

ΔΑΣΜΟΙ

VI: 5. Άξια, δασμοί και λοιποί φόροι (1) εισαγωγής εισπραχθέντες ή μή, κατά χώραν της Ευρωπαϊκής Οικονομικής Κοινότητας. Οίκον. έτη 1967 μέχρι και 1971

Value, duties and other import taxes (1) collected or not, by EEC country. Fiscal years 1967 through 1971

Εις χιλιάδας δραχμών

Thousand drachmae

	Σύνολον εισαγωγών Total imports	Έκ τών όποίων: Χώραι Ε.Ο.Κ. From which: EEC Countries						
		Σύνολον Χωρών ΕΟΚ Total EEC Countries	Βέλγιο Λουξεμβούργον Belgium Luxemburg	Γαλλία France	Γερμανία Δυτική Western Germany	Ίταλία Italy		Όλλανδία Netherlands
1. Δασμολογηθέντα							1. Taxed	
α) Άξια							a) Value	
1967.....	24.641.374	12.803.137	1.075.083	2.174.433	5.474.921	2.948.222	1.130.478	1967
1968.....	26.127.331	13.656.820	1.191.961	2.299.745	5.715.639	3.296.042	1.153.433	1968
1969.....	28.684.024	15.230.428	1.391.983	2.241.742	6.833.531	3.402.199	1.360.973	1969
1970.....	30.670.327	16.353.395	1.432.192	2.548.758	7.412.964	3.515.234	1.444.247	1970
1971.....	32.599.682	17.413.662	1.456.890	2.831.056	7.397.059	4.086.519	1.642.138	1971
β) Δασμοί								b) Duties
1967.....	4.331.505	2.048.687	151.248	316.957	767.802	598.661	214.019	1967
1968.....	4.401.107	2.037.618	156.123	329.700	751.714	585.514	214.567	1968
1969.....	4.774.712	2.150.794	173.072	291.368	900.760	562.192	223.402	1969
1970.....	4.716.867	2.102.398	176.140	354.657	797.545	560.980	213.076	1970
1971.....	4.948.733	2.307.384	177.344	365.556	943.802	606.878	213.804	1971
γ) Λοιποί φόροι (1)								c) Other taxes (1)
1967.....	3.308.575	1.719.984	130.261	336.565	631.208	476.003	145.947	1967
1968.....	3.624.922	2.029.668	172.475	385.965	727.056	575.489	168.683	1968
1969.....	3.907.314	2.237.357	176.342	383.484	823.333	662.435	191.763	1969
1970.....	4.147.865	2.350.183	186.960	468.045	913.808	581.520	199.850	1970
1971.....	4.302.453	2.422.436	190.056	412.713	954.828	651.334	213.505	1971
2. Μη Δασμολογηθέντα								2. Non taxed
α) Άξια								a) Value
1967.....	10.949.656	3.020.398	196.162	661.330	1.259.297	734.944	168.665	1967
1968.....	15.624.221	4.557.054	432.397	861.487	1.991.901	1.010.723	260.546	1968
1969.....	19.140.767	4.835.807	206.308	1.022.906	2.382.393	897.151	327.049	1969
1970.....	28.079.431	7.392.086	260.197	1.725.509	3.487.918	1.400.347	518.115	1970
1971.....	30.343.040	9.483.734	530.217	1.808.992	4.867.399	1.694.680	582.446	1971
β) Δασμοί								b) Duties
1967.....	1.454.819	425.092	22.216	124.309	126.139	131.195	21.233	1967
1968.....	1.142.845	411.704	19.396	64.521	177.627	129.982	20.178	1968
1969.....	1.418.311	380.654	21.523	82.858	150.050	100.560	25.663	1969
1970.....	1.687.280	588.009	21.972	173.478	199.210	159.411	33.938	1970
1971.....	1.878.345	620.654	58.017	161.789	195.688	164.371	40.789	1971
γ) Λοιποί φόροι (1)								c) Other taxes (1)
1967.....	1.225.560	328.658	11.081	81.340	78.308	143.079	14.850	1967
1968.....	1.017.712	484.150	31.006	72.559	122.805	227.709	30.071	1968
1969.....	1.162.943	565.855	15.433	85.960	104.745	287.502	72.215	1969
1970.....	1.181.645	645.672	22.615	133.709	173.906	240.095	75.347	1970
1971.....	1.575.855	986.402	37.479	154.034	228.479	466.094	100.316	1971

(1) Φόρος κύκλου εργασιών, ειδικός φόρος ήρθρ. 17 ΝΑ 3092/54, φόρος καταναλώσεως και φόρος πολυτελείας.

(1) Turnover tax, special tax provided by DL 3092/54, article 17, consumption and luxury tax.

VI: 6. Δασμοί και αξία εισαχθέντων αγαθών, κατά κυρίας κατηγορίας του Έλληνικού Τελωνειακού Δασμολογίου, μετ' αναλογιών μεταξύ των. Οικον. έτη 1967 μέχρι και 1971

Import duties and value of imported goods, by main categories of the Greek Customs Tariff, and relative percentages. Fiscal years 1967 through 1971

Εις χιλιάδας δραχμών

Thousand drachmae

Κύρια κατηγορία αγαθών Main categories of commodities	Δασμοί και λοιποί φόροι (1) Import duties and other taxes	Αξία εισαγωγών Value of imports		Αναλογία δασμολογηθείσας αξίας προς όλικήν επί τοις % Percentage of taxed value to total	Αναλογία δασμών και φόρων προς αξίαν Percentage of import duties and taxes to value		
		Όλική Total	Δασμολογηθείσα Taxed		Δασμολογηθείσαν % Taxed	Όλικήν % Total	
Σύνολον—Total	1967	7.640.080	35.591.030	24.641.374	69,2	31,0	21,0
	1968	8.026.029	41.751.552	26.127.331	62,6	30,7	19,2
	1969	8.682.027	47.824.790	28.684.024	60,0	30,3	18,2
	1970	8.864.732	58.750.347	30.670.327	52,2	28,9	15,1
	1971	9.251.186	62.942.722	32.599.682	51,8	28,4	14,7
1971:							
1. Ζώα ζώντα και προϊόντα του ζωικού βασιλείου —Live animals, animal products	356.664	4.246.971	1.983.934	46,7	18,0	8,4	
2. Προϊόντα του φυτικού βασιλείου—Vegetable products	558.768	1.916.633	1.197.452	62,5	46,7	29,2	
3. Λίπη και έλαια (ζωικά και φυτικά). Προϊόντα τής διασπάσεως αυτών. Λίπη βρώσιμα επεξεργασμένα. Κηροί ζωικής ή φυτικής προελεύσεως—Animal and vegetable fats and oils and their cleavage products. Prepared edible fats. Animal and vegetable waxes	34.030	263.461	101.375	38,5	33,6	12,9	
4. Προϊόντα τών βιομηχανιών ειδών διατροφής. Ποτά, οινόπνευματώδη υγρά και έξος. Καπνά—Prepared foodstuffs. Beverages, spirits and vinegar. Tobacco	431.272	1.432.304	790.888	55,2	54,5	30,1	
5. Προϊόντα ορυκτά—Mineral products	563.654	5.456.419	941.607	20,7	59,9	10,3	
6. Προϊόντα χημικών βιομηχανιών και τών συναφών βιομηχανιών—Products of the chemical and allied industries	1.028.796	4.513.296	3.690.935	81,8	27,9	22,8	
7. Πλαστικά υλικά τεχνητά, αιθέρες και έστέρες τής κυτταρίνης, ρητίναι τεχνηταί και τεχνουργήματα εκ τών υλών τούτων. Καουτσούκ φυσικόν ή συνθετικόν, τεχνητόν καουτσούκ και τεχνουργήματα εκ καουτσούκ—Artificial resins and plastic materials, cellulose esters and ethers and articles thereof. Rubber, synthetic or artificial rubber and articles thereof	516.940	1.854.749	1.560.691	84,1	33,1	27,9	
8. Δέρματα, γουναρικά και τεχνουργήματα εκ τών υλών τούτων. Είδη ίπποσκευής, σελλοποιίας και ταξιδίου. Τεχνουργήματα εκ λεπτών δερμάτων. Τεχνουργήματα έξ έντέρων—Raw hides and skins, leather, furskins and articles thereof. Saddlery and harness. Travel goods, handbags and the like. Articles of gut	33.256	827.773	317.624	38,4	10,5	4,0	
9. Ξυλεία, ξυλάνθρακες και τεχνουργήματα εκ ξύλου. Φελλός και τεχνουργήματα εκ φελλού. Τεχνουργήματα εκ σπάρτου και καλαθοπλεκτικής—Wood and articles of wood. Wood charcoal. Cork and articles of cork. Manufactures of straw, esparto, and other plaiting materials. Basketware and wickerwork	369.947	1.465.827	1.364.892	93,1	27,1	25,2	
10. Ύλαι χρησιμοποιούμεναι εις την κατασκευήν του χαρτου. Χάρτης, χαρτόνιον και είδη έξ αυτών—Paper-making material. Paper and paperboard and articles thereof	450.654	1.795.867	1.461.469	81,4	30,8	25,1	
11. Ύφαντικά υλικά και τεχνουργήματα εκ τούτων—Textiles and textile articles	1.112.819	3.513.339	2.568.333	73,1	43,3	31,7	

ΔΑΣΜΟΙ

VI : 6. Δασμοί και αξία εισαχθέντων αγαθών, κατά κυρίας κατηγορίας του Έλληνικού Τελωνειακού Δασμολογίου, μετ' αναλογιών μεταξύ των. Οίκον. έτη 1967 μέχρι και 1971 (συνέχεια)

Import duties and value of imported goods, by main categories of the Greek Customs Tariff, and relative percentages. Fiscal years 1967 through 1971 (continued)

Είς χιλιάδας δραχμών

Thousand drachmae

Κύρια κατηγορία αγαθών Main categories of commodities	Δασμοί και λοιποί φόροι (1) Import duties and other taxes	Αξία εισαγωγών Value of imports		Αναλογία δασμολογήθειας αξίας προς όλικήν επί τοις % Percentage of taxed value to total	Αναλογία δασμών και φόρων προς αξίαν Percentage of import duties and taxes to value	
		Όλική Total	Δασμολογήθαισα Taxed		Δασμολογήθεισαν % Taxed	Όλικήν % Total
12. Υποδήματα, καλύμματα κεφαλής, αλεξιβρόχια και αλεξήλια. Τεχνητά άνθη και τεχνουργήματα εξ άνθρακίνων τριχών. Ριπίδια—Footwear, headgear, umbrellas, sunshades, whips, riding-crops and parts thereof. Prepared feathers and articles made thereof. Artificial flowers. Articles of human hair. Fans	18.227	45.244	43.557	96,3	41,8	40,3
13. Τεχνουργήματα εκ λίθων, γύψου, τσιμέντου, αμιάντου, μαρμαρυγίου και αναλόγων ύλών. Προϊόντα κεραμευτικής. Ύαλος και τεχνουργήματα εκ ύάλου—Articles of stone, of plaster, of cement, of asbestos, of mica and of similar materials. Ceramic products. Glass and glassware	217.469	707.790	543.914	76,8	40,0	30,7
14. Μαργαρίται, πολύτιμοι λίθοι και παρόμοιοι, πολύτιμα μέταλλα, μέταλλα έπεστρωμένα δια πολύτιμων μετάλλων και είδη εκ των ύλών τούτων. Απομιμήσεις κοσμημάτων. Νομίσματα—Pearls, precious and semi-precious stones, precious metals, rolled precious metals, and articles thereof. Imitation jewellery. Coin	19.808	80.273	43.549	54,3	45,5	24,7
15. Μέταλλα κοινά και τεχνουργήματα εκ των μετάλλων τούτων—Base metals and articles of base metal	884.898	5.109.565	3.761.670	73,6	23,5	17,3
16. Μηχαναί και συσκευαί. Ηλεκτρικόν ύλικόν—Machinery and mechanical appliances. Electrical equipment. Parts thereof	1.318.629	11.924.345	6.970.047	58,5	18,9	11,1
17. Ύλικόν μεταφορών—Vehicles, aircraft and parts thereof. Vessels and certain associated transport equipment	916.702	16.346.524	4.092.179	25,0	22,4	5,6
18. Όργανα και συσκευαί όπτικης, φωτογραφίας και κινηματογραφίας, μετρήσεως, έλέγχου, ακριβείας. Όργανα και συσκευαί ιατροχειρουργικής. Ωρολόγια. Μουσικά όργανα. Συσκευαί καταγραφής και αναπαραγωγής του ήχου—Optical, photographic, cinematographic, measuring, checking, precision, medical and surgical instruments and apparatus. Clocks and watches. Musical instruments, sound recorders and reproducers. Parts thereof	291.323	1.138.495	896.434	78,7	32,5	25,6
19. Όπλα και πυρομαχικά—Arms and ammunition. Parts thereof	11.378	49.145	34.168	69,5	33,3	23,2
20. Έμπορεύματα και προϊόντα διάφορα μη κατονομαζόμενα, ούδ' έλλαχού περιλαμβανόμενα—Miscellaneous manufactured articles n.e.c.	115.952	249.908	234.900	94,0	49,4	46,4
21. Αντικείμενα τέχνης, συλλογών και αρχαιοτήτων—Works of art, collectors' pieces and antiques	—	4.794	64	1,3	—	—

(1) Ήτοι : δασμοί, φόρος κύκλου εργασιών, ειδικός φόρος άρθρ. 17 ΝΔ 3092/54 (κατόπι γενομένης εκτιμήσεως μέσω των ύπαρχόντων στοιχείων φόρου κύκλου εργασιών), φόρος καταναλώσεως και φόρος πολυτελείας.

(1) I.e.: Import duties, turnover tax, special tax provided by DL 3092/54, article 17 (estimates made on the basis of the existing data on turnover tax), consumption and luxury tax.

VI : 7. Δασμοί και λοιποί ειδικοί φόροι και εισφοραί, μη εισπραχθέντες υπό τών Τελωνείων, λόγω ειδικής νομοθετικής απαλλαγής, επί εισαχθέντων αγαθών, ως και ποσότης και αξία αυτών c.i.f., κατά κυρίας κατηγορίας αυτών. Οικον. έτη 1967 μέχρι και 1971

Import duties and other special taxes and contributions not collected by Custom Houses because of special legislative exemption, as well as quantity and c.i.f. value of the respective imported goods, by main categories. Fiscal years 1967 through 1971

Ποσότης εις τόννους

*Αξία και δασμοί εις χιλιάδας δραχμών

Quantity in tons

Value and import duties in thousand drachmae

Κύριαι κατηγορίαι αγαθών Main categories of commodities	Ποσότης Quantity	*Αξία Value	Δασμοί Import duties	Λοιποί φόροι εισαγωγής (1) Other import taxes	Σύνολον δασμών και φόρων Total duties and taxes	
Σύνολον—Total	1967	6.574.710	10.949.656	1.454.819	1.225.560	2.680.379
	1968	6.554.348	15.624.221	1.142.845	1.017.712	2.160.557
	1969	7.794.377	19.140.767	1.418.312	1.162.943	2.581.255
	1970	7.983.747	28.080.020	1.687.280	1.181.645	2.868.925
	1971	8.696.645	30.343.040	1.878.345	1.575.855	3.454.200
1971 :						
1. Ζώα ζώντα και προϊόντα του ζωικού βασιλείου —Live animals, animal products	100.340	2.263.037	415.764	598	416.362	
2. Προϊόντα του φυτικού βασιλείου—Vegetable products	338.429	719.181	102.790	406	103.196	
3. Λίπη και έλαια (ζωικά και φυτικά). Προϊόντα της διασπάσεως αυτών. Λίπη βρώσιμα έπεξε- ειργασμένα. Κηροί ζωικής ή φυτικής προ- ελεύσεως—Animal and vegetable fats and oils and their cleavage products. Prepared edible fats. Animal and vege- table waxes	7.681	162.085	83.850	17.087	100.937	
4. Προϊόντα των βιομηχανιών ειδών διατροφής. Ποτά, ονοπνευματώδη υγρά και βξος. Κα- πνά—Prepared foodstuffs. Beverages, spir- its and vinegar. Tobacco	115.989	641.416	72.618	84.202	156.820	
5. Προϊόντα ορυκτά—Mineral products	7.454.078	4.514.811	225.242	726.340	951.582	
6. Προϊόντα χημικών βιομηχανιών και των συνα- φών βιομηχανιών—Products of the chemi- cal and allied industries	232.445	822.361	111.273	71.545	182.818	
7. Πλαστικά υλαι τεχνητά, αιθέρες και έστέρες της κυτταρίνης, ρητίνα τεχνητά και τε- χνουργήματα εκ των υλών τούτων. Καου- τσούκ φυσικόν ή συνθετικόν, τεχνητόν καου- τσούκ και τεχνουργήματα εκ καουτσούκ— Artificial resins and plastic materials, cellulose esters and ethers and articles thereof. Rubber, synthetic or artificial rubber and articles thereof	16.532	294.058	33.452	20.951	54.403	
8. Δέρματα, γουναρικά και τεχνουργήματα εκ των υλών τούτων. Είδη ίπποσκευής, σελλοποιίας και ταξιδίου. Τεχνουργήματα εκ λεπτών δερ- μάτων. Τεχνουργήματα εξ έντέρων—Raw hides and skins, leather, furskins and articles thereof. Saddlery and harness. Travel goods, handbags and the like. Articles of gut	1.378	510.149	12.731	1.717	14.448	
9. Ευλεία, ξυλίνθρακες και τεχνουργήματα εκ ξύ- λου. Φελλός και τεχνουργήματα εκ φελλού. Τεχνουργήματα εκ σπάρτου και καλαθοπλε- κτικής—Wood and articles of wood. Wood charcoal. Cork and articles of cork. Manu- factures of straw, esparto, and other plaiting materials. Basketware and wickerwork	28.698	100.935	12.194	12.838	25.032	
10. Ύλαι χρησιμοποιούμεναι εις την κατασκευήν του χάρτου. Χάρτης, χαρτόνιον και είδη εξ αυτών —Paper-making material. Paper and paperboard and articles thereof	37.035	334.398	73.691	23.597	97.288	
11. Ύφαντικα υλαι και τεχνουργήματα εκ τούτων —Textiles and textile articles	33.062	945.006	54.708	52.195	106.903	

ΔΑΣΜΟΙ

VI : 7. Δασμοί και λοιποί ειδικοί φόροι και εισφορές, μη εισπραχθέντες υπό των Τελωνείων, λόγω ειδικής νομοθετικής απαλλαγής, επί εισαχθέντων αγαθών, ως και ποσότητας και αξία αυτών c.i.f., κατά κυρίας κατηγορίας αυτών. Οίκον. έτη 1967 μέχρι και 1971 (συνέχεια)

Import duties and other special taxes and contributions not collected by Custom Houses because of special legislative exemption, as well as quantity and c.i.f. value of the respective imported goods, by main categories. Fiscal years 1967 through 1971 (continued)

Ποσότης εις τόννους
Αξία και δασμοί εις χιλιάδας δραχμών

Quantity in tons
Value and import duties in thousand drachmae

Κύριαι κατηγορίαι αγαθών Main categories of commodities	Ποσότης Quantity	Αξία Value	Δασμοί Import duties	Λοιποί φόροι εισαγωγής (1) Other import taxes	Σύνολον δασμών και φόρων Total duties and taxes
12. Υποδήματα, καλύμματα κεφαλής, αλεξιβρόχια και αλεξήλια. Τεχνητά άνθη και τεχνουργήματα έξ ανθρώπινων τριχών. Ριπίδια—Footwear, headgear, umbrellas, sunshades, whips, riding-crops and parts thereof. Prepared feathers and articles made thereof. Artificial flowers. Articles of human hair. Fans	13	1.687	1.047	354	1.401
13. Τεχνουργήματα έξ λίθων, γύψου, τσιμέντου, άμιάντου, μαρμαρυγίου και αναλόγων ύλών. Προϊόντα κεραμευτικής. Ύαλος και τεχνουργήματα έξ ύαλου—Articles of stone, of plaster, of cement, of asbestos, of mica and of similar materials. Ceramic products. Glass and glassware	24.757	163.876	21.583	23.801	45.384
14. Μαργαρίται, πολύτιμοι λίθοι και παρόμοιοι, πολύτιμα μέταλλα, μέταλλα έπεστρωμένα διά πολυτίμων μετάλλων και είδη έξ τών ύλών τούτων. Απομιμήσεις κοσμημάτων. Νομίσματα—Pearls, precious and semi-precious stones, precious metals, rolled precious metals, and articles thereof. Imitation jewellery. Coin	48	36.724	170	619	789
15. Μέταλλα κοινά και τεχνουργήματα έξ τών μετάλλων τούτων—Base metals and articles of base metal	220.389	1.347.895	215.732	135.764	351.496
16. Μηχαναί και συσκευαί. Ηλεκτρικόν ύλικόν—Machinery and mechanical appliances. Electrical equipment. Parts thereof ...	60.291	4.954.299	305.839	325.743	631.582
17. Ύλικόν μεταφορών—Vehicles, aircraft and parts thereof. Vessels and certain associated transport equipment	24.714	12.254.345	102.486	41.969	144.455
18. Όργανα και συσκευαί όπτικής, φωτογραφίας και κινηματογραφίας, μετρήσεως, έλέγχου, ακριβείας. Όργανα και συσκευαί λατροχειρουργικής. Ωρολόγια. Μουσικά όργανα. Συσκευαί καταγραφής και αναπαραγωγής του ήχου—Optical, photographic, cinematographic, measuring, checking, precision, medical and surgical instruments and apparatus. Clocks and watches. Musical instruments, sound recorders and reproducers. Parts thereof	479	242.061	26.587	30.806	57.393
19. Όπλα και πυρομαχικά—Arms and ammunition. Parts thereof	142	14.977	1.408	1.764	3.172
20. Έμπορεύματα και προϊόντα διάφορα μη κατονομαζόμενα, ούδė άλλαχού περιλαμβανόμενα—Miscellaneous manufactured articles n.e.c.	126	15.008	5.180	3.559	8.739
21. Άντικείμενα τέχνης, συλλογών και άρχαιοτήτων—Works of art, collectors' pieces and antiques	19	4.731	—	—	—

(1) Φόρος κύκλου εργασιών, ειδικός φόρος άρθρ. 17 ΝΔ 3092/54 (κατόπιν γενομένης έκτιμήσεως μέσω των ύπαρχόντων στοιχείων φόρου κύκλου εργασιών), φόρος καταναλώσεως και φόρος πολυτελείας.

(1) Turnover tax, special tax provided by DL 3092/54, article 17 (estimates made on the basis of the existing data on turnover tax), consumption and luxury tax.

VI: 8. Δασμοί και λοιποί ειδικοί φόροι και εισφοραί ⁽¹⁾ επί εισαχθέντων αγαθών, μη εισπραχθέντες υπό των Τελωνείων, λόγω ειδικής νομοθετικής απαλλαγής, ως και ποσότης και αξία αυτών c.i.f., κατά κυρίας κατηγορίας δικαιούχων άτελείας. Οίκον. έτη 1968 μέχρι και 1971

Custom duties and other special taxes and contributions ⁽¹⁾ on imported goods, not collected by Custom Houses because of special legislative exemption, as well as quantity and c.i.f. value thereof, by main categories of beneficiaries. Fiscal years 1968 through 1971

Ποσότης εις τόννους

Αξία και δασμοί εις χιλιάδας δραχμών

Quantity in tons
Value and custom duties in thousand drachmae

Κύριοι τομείς δραστηριότητας δικαιούχων άτελείας (2) Main activity categories of beneficiaries	Αξία μη δασμολογηθείσα Value not taxed				Μη εισπραχθέντες δασμοί και φόροι Duties and taxes not collected			
	1968	1969	1970	1971	1968	1969	1970	1971
Σύνολον—Total	14.322.499	17.668.370	18.417.285	25.924.010	2.159.808	2.577.037	2.858.153	3.447.599
1. Γεωργία, κτηνοτροφία, άλιεία—Agriculture, livestock production, fishery	874.763	1.210.575	1.012.175	1.262.372	159.501	195.980	197.659	162.825
2. Μεταλλεία—Mines	323.733	178.050	347.672	880.656	55.853	29.040	50.908	110.932
3. Βιομηχανία—Industry	4.805.135	5.539.218	7.719.240	8.818.208	716.937	842.136	1.060.636	1.343.763
4. Οικοδόμησις και δημόσια έργα—Construction and public works	6.108	9.370	2.143	49.026	1.779	2.484	562	11.827
5. Ηλεκτρισμός, φωταέριον—Electricity, gas	173.541	279.919	401.964	629.287	90.939	135.446	121.880	168.291
6. Υπηρεσίαι ύδάτων—Water supply	10.529	2.907	7.272	8.524	4.431	1.034	2.211	1.698
7. Τράπεζαι—Εμπόριον—Banks—Commerce	12.164	8.991	29.894	699.760	2.033	2.980	3.502	107.688
8. Μεταφοραί (3)—Transports (3)	5.935.014	7.219.102	5.270.199	9.936.310	434.079	538.063	459.755	537.699
9. Διοικητικά Δημοσίαι Υπηρεσίαι—Government administrative services	352.057	421.179	578.197	596.387	312.463	173.193	270.986	306.035
10. Στρατιωτικά Υπηρεσίαι—Military services	12.718	44.717	74.803	68.362	4.832	14.480	17.143	26.931
11. Παιδεία—Education	37.309	45.283	71.002	71.365	9.886	11.553	17.964	16.902
12. Θρησκεία—Religion	692	2.269	527	848	591	826	671	755
13. Υπηρεσίαι Ιατρικαί και υγειονομικαί—Medical and sanitary services	5.076	5.972	3.071	5.482	1.848	2.096	628	935
14. Κοινωνική άντληψις και πρόνοια—Social welfare	67.914	40.081	16.556	48.547	21.684	17.026	9.649	15.370
15. Μουσεία, αρχαιότητες, βιβλιοθήκαι και οργανισμοί έπιστημονικής έρεύνης—Museums, antiquities, libraries and institutes of scientific research	28.611	32.453	31.511	47.600	8.005	8.064	7.771	11.498
16. Υπηρεσίαι άναψυχής—Recreation services	8.582	901	103.215	115.747	3.543	267	30.564	33.745
17. Αθλητισμός—Athletism	3.327	3.705	6.795	11.943	1.755	2.356	2.591	5.912
18. Προσωπικά υπηρεσίαι και Τουρισμός—Personal services and tourism	28.259	27.956	69.395	94.168	12.985	13.333	33.207	33.639
19. Έίδη εισαγόμενα βάσει του ΝΔ 2687/53 (περί προσελκύσεως ξένων κεφαλαίων)—Items imported on the basis of DL 2687/53 (concerning attraction of foreign funds)	495.232	1.136.008	668.979	437.945	59.803	227.034	158.400	111.882
20. Λοιπά—Other	1.141.735	1.459.714	2.002.675	2.141.473	226.861	359.646	411.466	439.272

Σημ.: Εις τον πίνακα τούτον δέν περιλαμβάνονται τά έξ αντικειμένου απαλλασσόμενα αγαθά.

(1) Φόρος κύκλου εργασιών, ειδικός φόρος άρθρ. 17 ΝΔ 3092/54 (κατόπιν γενομένης εκτιμήσεως μέσω των ύπαρχόντων στοιχείων φόρου κύκλου εργασιών), φόρος καταναλώσεως και πολυτελείας.

(2) Δι' άνάλυσιν κατηγοριών, βλέπε εις Μηνιαία Δελτία Στατιστικής Δημοσίων Οικονομικών έτών 1959 και 1960.

(3) Περιλαμβάνεται ή αξία εις εκατ. δρχ. των εισαχθέντων πλοίων, ώς ακολούθως: 1968 4.572, 1969 5.630, 1970 3.922 και 1971 8.642.

Note: Excluding goods exempted due to the special nature of the item imported.

(1) Turnover tax, special tax provided by DL 3092/54, article 17 (estimates made on the basis of the existing data on turnover tax), consumption and luxury tax.

(2) For a breakdown of categories, see Monthly Statistical Bulletins of Public Finance, 1959 and 1960.

(3) Included the value of imported ships in million drs. as follows: 1968 4.572, 1969 5.630, 1970 3.922 and 1971 8.642.

ΔΑΣΜΟΙ

VI: 9. Ποσότητας και αξία διατεθέντων υπό τῶν Διυλιστηρίων Πετρελαίου προϊόντων, ὡς και δασμοὶ αὐτῶν καὶ φόροι, εἰσπραχθέντες ἢ μὴ, κατ' εἶδος. Οἶκον. ἔτη 1966 μέχρι καὶ 1971

Quantity and value of products sold by the Oil Refinery, as well as duties and taxes collected or not, by kind. Fiscal years 1966 through 1971

Ποσότητες εἰς τόννους καὶ εἰς χιλιάδας λίτρων
Ἀξία καὶ δασμοὶ εἰς χιλιάδας δραχμῶν

Quantity in tons and in thousand litres
Value and duties in thousand drachmae

Εἶδος προϊόντος	Ποσότητες Quantity	Ἀξία Value	Δασμοὶ Duties	Φόρος καταναλώσεως Consumption tax	Σύνολον δασμῶν καὶ φόρων Total duties and taxes	Kind of product
<i>α) Δασμολογηθέντα — a) Subject to import duties</i>						
<i>Νάφθα, μοτορίνη</i>						<i>Diesel oil</i>
1966	764.761	618.600	31.379	951.191	982.570	1966
1967	956.803	724.068	41.688	1.163.814	1.205.502	1967
1968	1.046.480	818.922	47.124	1.289.991	1.337.115	1968
1969	1.211.012	948.283	54.728	1.473.752	1.528.480	1969
1970	(2)1.524.060	1.009.838	91.204	1.511.631	1.602.835	1970
1971	(2)1.549.498	1.036.365	108.627	1.612.001	1.720.628	1971
<i>*Υπολείμματα νάφθης</i>						<i>Mazout (crude oil)</i>
1966	866.613	412.309	27.134	218.435	245.569	1966
1967	962.968	446.890	31.537	240.207	271.744	1967
1968	1.055.108	478.770	34.005	276.818	310.823	1968
1969	1.091.819	488.896	47.354	274.530	321.884	1969
1970	1.153.603	532.329	53.004	299.814	352.818	1970
1971	1.246.264	572.880	50.718	315.854	366.572	1971
<i>Βενζίνη ἐν γένει</i>						<i>Gasoline in general</i>
1966	359.302	393.799	57.668	1.617.185	1.674.853	1966
1967	386.535	434.432	62.404	1.793.687	1.856.091	1967
1968	449.194	527.792	72.572	2.041.010	2.113.582	1968
1969	481.290	573.934	77.211	2.192.937	2.270.148	1969
1970	(2)702.368	621.580	86.294	2.020.710	2.107.004	1970
1971	(2)860.423	1.242.734	132.466	2.694.464	2.826.930	1971
<i>*Ασφαλτός</i>						<i>Asphalt</i>
1966	40.308	34.948	2.035	(1) 4.230	6.265	1966
1967	51.169	42.463	1.778	(1) 4.500	6.278	1967
1968	37.313	28.077	2.290	(1) 5.391	7.681	1968
1969	82.522	60.650	3.088	(1) 6.294	9.382	1969
1970	131.329	104.215	5.009	(1) 11.606	16.615	1970
1971	87.976	67.611	4.393	(1) 8.293	12.686	1971
<i>*Αέρια πετρελαίου</i>						<i>Petrol gases</i>
1966	40.790	49.468	98.115	(1) 16.865	114.980	1966
1967	65.526	81.288	153.769	(1) 24.803	178.572	1967
1968	57.951	69.290	128.214	(1) 20.874	149.088	1968
1969	67.958	81.056	159.850	(1) 25.536	185.386	1969
1970	68.356	81.701	193.888	(1) 26.740	220.628	1970
1971	63.416	76.881	155.088	(1) 26.324	181.412	1971

Σημ.: Παραχθεῖσα ποσότης σακχαρώδους: 1966 105.195 τόννοι, 1967 110.670 τόννοι, 1968 88.126 τόννοι, 1969 134.480 τόννοι, 1970 172.927 τόννοι καὶ 1971 142.482 τόννοι.
Φόρος καταναλώσεως καὶ δασμοὶ: 1966 631.168 χιλ. δραχ., 1967 664.020 χιλ. δραχ., 1968 528.756 χιλ. δραχ., 1969 806.880 χιλ. δραχ., 1970 1.037.562 χιλ. δραχ. καὶ 1971 854.892 χιλ. δραχ.

(1) Φόρος κύκλου ἐργασιῶν καὶ εἰδικὸς φόρος ἀρθρ. 17 ΝΔ 3092/54.

(2) Ποσότητες εἰς χιλιάδας λίτρων.

Note: Quantity of sugar produced: 1966 105.195 tons, 1967 110.670 tons, 1968 88.126 tons, 1969 134.480 tons, 1970 172.927 tons and 1971 142.482 tons. Consumption tax and duties: 1966 631.168 thous. drs., 1967 664.020 thous. drs., 1968 528.756 thous. drs., 1969 806.880 thous. drs., 1970 1.037.562 thous. drs. and 1971 854.892 thous. drs.

(1) Turnover tax and special tax provided by DL 3092/54, article 17.

(2) Quantity in thousand litres.

VI: 9. Ποσότης και αξία διατεθέντων υπό τών Διυλιστηρίων Πετρελαίου προϊόντων, ως και δασμοί αυτών και φόροι, εισπραχθέντες ή μή, κατ' είδος. Οίκον. έτη 1966 μέχρι και 1971 (συνέχεια)

Quantity and value of products sold by the Oil Refinery, as well as duties and taxes collected or not, by kind. Fiscal years 1966 through 1971 (continued)

Ποσότης εις τόνους και εις χιλιάδας λίτρων
Αξία και δασμοί εις χιλιάδας δραχμών

Quantity in tons and in thousand litres
Value and duties in thousand drachmae

Είδος προϊόντος	Ποσότης Quantity	Αξία Value	Δασμοί Duties	Φόρος καταναλώσεως Consumption tax	Σύνολον δασμών και φόρων Total duties and taxes	Kind of product
<i>β) Μη δασμολογηθέντα — b) Not subject to import duties</i>						
<i>Πετρέλαιον φωτιστικόν</i>						<i>Kerosene</i>
1966	98.966	100.906	1.139	—	1.139	1966
1967	102.208	104.731	1.950	—	1.950	1967
1968	93.486	97.182	1.352	—	1.352	1968
1969	48.021	49.451	286	—	286	1969
1970	2.971	3.085	112	—	112	1970
1971	3.430	3.641	—	—	—	1971
<i>Νάφθα, μοτορίνη</i>						<i>Diesel oil</i>
1966	273.587	220.504	14.127	331.290	345.347	1966
1967	309.798	249.221	15.285	368.711	383.996	1967
1968	277.282	214.227	14.709	339.453	354.162	1968
1969	195.526	148.371	12.092	242.254	254.346	1969
1970	(2) 249.107	160.398	12.799	250.327	263.126	1970
1971	(2) 320.887	206.735	16.468	253.794	270.262	1971
<i>Υπολείμματα νάφθης</i>						<i>Mazout (crude oil)</i>
1966	345.145	158.788	12.813	86.196	99.009	1966
1967	1.150.516	531.403	37.286	290.369	327.655	1967
1968	745.877	338.294	24.478	187.027	211.505	1968
1969	533.040	232.906	29.922	130.689	160.611	1969
1970	601.693	287.642	22.554	160.195	182.749	1970
1971	569.013	267.936	21.316	144.994	166.310	1971
<i>Βενζίνη εν γένει</i>						<i>Gasoline in general</i>
1966	140.583	141.325	22.794	632.077	654.871	1966
1967	156.749	175.286	26.720	677.817	704.537	1967
1968	174.834	173.849	26.486	730.360	756.846	1968
1969	104.991	110.693	21.575	380.299	401.874	1969
1970	(2) 157.232	114.144	18.532	565.178	583.710	1970
1971	(2) 108.831	94.933	13.379	338.596	351.975	1971
<i>Ασφαλτος</i>						<i>Asphalt</i>
1966	18.281	15.455	1.219	(1) 671	1.890	1966
1967	33.940	27.384	2.484	(1) 301	2.785	1967
1968	35.809	28.476	2.278	(1) 646	2.924	1968
1969	71.566	56.817	6.299	(1) 2.781	9.080	1969
1970	65.769	51.881	3.416	(1) 1.961	5.377	1970
1971	10.401	6.993	441	(1) 532	873	1971
<i>Αέρια πετρελαίου</i>						<i>Petrol gases</i>
1966	773	1.029	1.420	(1) 149	1.569	1966
1967	2.079	2.820	3.786	(1) 151	3.937	1967
1968	1.735	2.136	3.078	(1) 359	3.437	1968
1969	1.122	1.343	2.053	(1) 17	2.070	1969
1970	1.959	2.355	3.572	(1) 93	3.665	1970
1971	2.707	3.242	4.791	(1) 38	4.829	1971

(1) Φόρος κύκλου εργασιών και ειδικός φόρος άρθρ. 17 ΝΔ 3092/54.

(2) Ποσότης εις χιλιάδας λίτρων.

(1) Turnover tax and special tax provided by DL 3092/54, article 17.

(2) Quantity in thousand litres.

VII. ΦΟΡΟΙ ΚΑΤΑΝΑΛΩΣΕΩΣ ΚΑΙ ΣΥΝΑΛΛΑΓΩΝ

CONSUMPTION AND TRANSACTION TAXES

VII: 1. Φορολογηθείσαι ποσότητες σιγαρέττων κατά κατηγορίας και πραγματοποιηθείσαι συνολικαί εισπράξεις εκ φόρου καταναλώσεως καπνού. Οικον. έτη 1966 μέχρι και 1971

Quantities and categories of cigarettes taxed and receipts from tobacco consumption tax. Fiscal years 1966 through 1971

Ποσότης εις τόννους
Φόρος εις εκατομμύρια δραχμών

Quantity in tons
Tax in million drachmae

Κατηγορίαί σιγαρέττων	Έτη — Years						Categories of cigarettes
	1966	1967	1968	1969	1970	1971	
1. Σιγαρέττα (ποσότης)	14.856,0	15.504,0	15.862,7	16.293,7	16.909,9	17.387,6	1. Cigarettes
<i>A' Κατηγορία (βασικά)</i>							<i>Category A. (basic)</i>
Ποσότης	2.325,3	2.379,8	2.223,5	2.061,5	1.803,0	1.760,2	Quantity
Ποσοστόν % επί του συνόλου	15,6	15,3	14,0	12,7	10,7	10,1	Percent of total
<i>B' Κατηγορία (συρταρωτά)</i>							<i>Category B. (common)</i>
Ποσότης	889,9	569,0	423,0	342,4	236,0	184,4	Quantity
Ποσοστόν % επί του συνόλου	5,7	3,7	2,7	2,1	1,4	1,0	Percent of total
<i>Γ' Κατηγορία (έξαιρετικά)</i>							<i>Category C. (extra)</i>
Ποσότης	3.507,4	3.327,6	2.625,3	2.534,8	2.687,9	2.747,5	Quantity
Ποσοστόν % επί του συνόλου	23,6	21,5	16,6	15,6	15,9	15,8	Percent of total
<i>Δ' Κατηγορία (ήμιπολυτελείας)</i>							<i>Category D. (semi-luxury)</i>
Ποσότης	3.746,6	3.261,4	3.366,1	2.882,0	2.463,2	1.767,8	Quantity
Ποσοστόν % επί του συνόλου	25,2	21,0	21,2	17,7	14,5	10,2	Percent of total
<i>Ε' Κατηγορία (πολυτελείας)</i>							<i>Category E. (luxury)</i>
Ποσότης	2.877,8	3.796,0	4.162,0	4.825,9	5.463,7	6.117,7	Quantity
Ποσοστόν % επί του συνόλου	19,4	24,5	26,2	29,6	32,3	35,2	Percent of total
<i>ΣΤ' Κατηγορία (ύπερπ/λείας)</i>							<i>Category F. (super-luxury)</i>
Ποσότης	1.559,0	2.170,2	3.062,8	3.647,1	4.256,1	4.810,0	Quantity
Ποσοστόν % επί του συνόλου	10,5	14,0	19,3	22,4	25,2	27,7	Percent of total
2. Εισπραχθείς φόρος	3.414,6	3.911,4	4.157,3	4.411,2	4.716,0	4.965,8	2. Tax collected
α) Καταναλώσεως	3.182,8	3.669,5	3.909,8	4.156,8	4.452,2	4.694,7	a) Consumption
β) Έγπέρ ΟΓΑ	231,8	241,9	247,5	254,4	263,8	271,1	b) In favour of National Crop and Social In- surance Agency

Σημ.: Δέν περιλαμβάνεται ή Δωδεκάνησος.

Note: Excluding Dodecanesos.



CONSUMPTION AND TRANSACTION TAXES

VII: 2. Κατανάλωσις σιγαρέττων κατ' άτομον: α) ηλικίας 15 ετών και άνω, και β) πασών τών ηλικιωών.
 Ημερολογιακά έτη 1938 και 1950 μέχρι και 1971

Per capita consumption of cigarettes: a) by persons 15 years of age and over, and b) by all ages.
 Calendar years 1938 and 1950 through 1971

Έτη Years	Κατανάλωσις—Consumption			Πληθυσμός ⁽¹⁾ —Population ⁽¹⁾			Μέση κατανάλωσις σιγαρέττων—Average consumption of cigarettes	
	Χιλιόγραμμα Kilograms	Σιγαρέττα εις χιλιάδας Cigarettes in thousands	Δείκτης Index	15 ετών και άνω 15 years and over	Όλοι αι ηλικία All ages	Δείκτης συνολικού πληθυσμού Total population index	Κατ' άτομον ήλικίας 15 ετών και άνω Per capita for persons 15 years and over	Κατ' άτομον όλων τών ηλικιωών Per capita for all ages
1938	5.732.165	5.014.305	100,0	4.985.227	7.121.753	100,0	1.011	708
1950	9.837.079	8.656.629	171,6	5.371.880	7.566.028	106,2	1.611	1.144
1951	9.780.137	8.606.520	170,6	5.493.291	7.646.402	107,3	1.566	1.125
1952	9.767.573	8.595.464	170,3	5.597.603	7.733.250	108,5	1.535	1.111
1953	10.080.512	8.870.850	176,8	5.700.719	7.817.095	109,7	1.556	1.134
1954	10.186.157	8.963.818	177,7	5.803.455	7.893.412	110,8	1.544	1.135
1955	10.439.793	9.187.017	182,1	5.876.366	7.965.538	111,8	1.563	1.153
1956	10.460.788	9.205.536	182,4	5.934.222	8.031.013	112,7	1.551	1.146
1957	10.884.106	9.578.013	189,8	5.973.570	8.096.218	113,6	1.603	1.183
1958	11.448.494	10.074.678	199,7	6.031.769	8.173.129	114,8	1.623	1.232
1959	11.744.673	10.335.312	206,1	6.094.620	8.258.162	115,9	1.695	1.251
1960	12.003.164	10.550.781	210,4	6.145.722	8.327.405	116,9	1.717	1.267
1961	12.295.606	10.820.133	214,5	6.190.853	8.398.050	117,9	1.748	1.288
1962	12.653.128	11.134.752	220,7	6.236.595	8.448.233	118,6	1.785	1.318
1963	13.316.972	11.718.935	232,3	6.305.196	8.479.625	119,1	1.859	1.382
1964	13.516.183	11.894.241	235,8	6.331.055	8.510.429	119,5	1.879	1.398
1965	14.133.798	12.437.742	246,6	6.364.759	8.550.333	120,1	1.954	1.454
1966	14.856.022	13.073.299	259,2	6.425.466	8.613.651	120,9	2.034	1.517
1967	15.504.040	13.643.555	270,5	6.515.198	8.716.441	122,4	2.094	1.565
1968	15.862.723	13.959.196	276,7	6.586.227	8.740.765	122,7	2.119	1.597
1969	16.293.682	14.338.440	284,3	6.614.172	8.772.764	123,2	2.168	1.634
1970	16.909.886	14.880.700	295,0	6.582.685	8.792.806	123,5	2.261	1.692
1971	17.387.552	15.301.046	303,3	(2)6.588.420	(2)8.768.640	123,1	2.322	1.745

(1) Έκτιμήσεις πληθυσμού κατά την 30ήν Ιουνίου.

(2) Βάσει τής απογραφής πληθυσμού τής 14ης Μαρτίου 1971.

(1) Mid-year population estimates.

(2) According to the population Census of March 14, 1971.

ΦΟΡΟΙ ΚΑΤΑΝΑΛΩΣΕΩΣ ΚΑΙ ΣΥΝΑΛΛΑΓΩΝ

VII: 3. Φορολογηθείσαι ποσότητες οίνοπνεύματος, βύνης και άμυλοσιροπίου, ως και εισπραχθείς φόρος καταναλώσεως αυτών. Ήμερολογιακά έτη και μήνες 1957 μέχρι και 1971

Taxed quantities of alcohol, malt and starch sirup, and tax collected thereon. Calendar years and months 1957 through 1971

Φόρος εις χιλιάδας δραχμῶν

Tax in thousand drachmae

Έτη και μήνες Years and months	Καθαρόν οινόπνευμα Pure alcohol		Μετουσιωμένον οινόπνευμα Denatured alcohol		Βύνη — Malt		Άμυλοσιρόπιον (έγχωρίου παραγωγής) Starch sirup (local production)		Σύνολον φόρου Total tax
	Τόννοι άνύδρου Tons of dry alcohol	Φόρος Tax	Τόννοι άνύδρου Tons of dry alcohol	Φόρος Tax	Τόννοι Tons	Φόρος Tax	Τόννοι Tons	Φόρος Tax	
1957	6.601	79.212	4.098	16.427	5.798	115.960	8.992	8.992	220.591
1958	6.802	81.591	3.896	15.584	6.575	131.500	10.257	10.257	238.932
1959	6.744	80.967	4.083	16.301	6.840	136.846	9.858	9.858	243.972
1960	6.581	78.986	3.864	15.462	7.990	161.438	9.892	9.892	265.778
1961	6.945	83.356	4.422	17.654	(1) 8.342	(2) 169.896	9.851	9.851	280.668
1962	6.958	83.668	4.086	16.356	(1) 7.438	(2) 158.399	10.507	10.507	268.930
1963	7.527	90.788	4.355	17.424	(1) 6.338	(2) 199.702	12.876	12.876	320.790
1964	8.061	108.128	4.703	12.517	(1) 6.954	(2) 219.014	14.386	14.386	354.045
1965	8.292	124.404	4.659	4.671	(1) 9.861	(2) 310.608	14.297	14.297	453.980
1966	8.225	123.421	4.522	4.531	(1) 12.908	(2) 406.591	15.389	15.389	549.932
1967	8.555	128.354	4.713	4.724	(1) 14.373	(2) 452.764	15.362	15.362	601.204
1968	8.680	130.244	4.565	4.577	(1) 14.105	(2) 444.264	15.873	15.873	594.958
1969	8.825	134.204	4.467	4.455	(1) 13.616	(2) 428.921	16.535	16.535	584.115
1970	9.188	138.046	4.826	4.973	(1) 14.019	(2) 441.623	16.965	16.965	601.607
1971	9.274	139.118	4.644	4.656	(1) 15.549	(2) 516.793	17.660	17.660	678.227
1971 I	799	11.984	408	409	693	21.835	1.409	1.409	35.637
1971 II	778	11.674	408	409	795	25.043	1.434	1.434	38.560
1971 III	871	13.065	520	521	1.051	33.104	1.479	1.479	48.169
1971 IV	687	10.306	403	404	1.815	57.170	1.534	1.534	69.414
1971 V	584	8.764	215	216	1.787	56.288	1.536	1.536	66.804
1971 VI	628	9.424	225	226	1.945	70.996	1.583	1.583	82.229
1971 VII	712	10.680	223	224	2.011	63.357	1.458	1.458	75.719
1971 VIII	675	10.120	301	302	1.943	70.920	1.470	1.470	82.812
1971 IX	864	12.962	477	478	1.368	43.078	1.426	1.426	57.944
1971 X	838	12.567	465	466	626	19.721	1.352	1.352	34.106
1971 XI	861	12.915	494	495	650	23.717	1.538	1.538	38.665
1971 XII	977	14.657	505	506	865	31.564	1.441	1.441	48.168

(1) Περιλαμβάνονται 1.359 τόννοι βύνης διά τὸ έτος 1961, 2.665 διά τὸ έτος 1962, 1.996 διά τὸ έτος 1963, 1.691 διά τὸ έτος 1964, 2.996 διά τὸ έτος 1965, 3.643 διά τὸ έτος 1966, 4.607 διά τὸ έτος 1967, 4.422 διά τὸ έτος 1968, 5.133 διά τὸ έτος 1969, 5.435 διά τὸ έτος 1970 καὶ 3.520 διά τὸ έτος 1971, εισαχθέντες εκ τῆς ἀλλοδαπῆς.

(2) Πέραν τῶν ποσῶν τούτων, εισεπράχθησαν ἕτεραι 41.710 χιλιάδες δραχμῶν διά τὸ έτος 1961, 37.190 διά τὸ έτος 1962, 31.684 διά τὸ έτος 1963, 34.768 διά τὸ έτος 1964, 49.303 διά τὸ έτος 1965, 64.537 διά τὸ έτος 1966, 71.867 διά τὸ έτος 1967, 70.519 διά τὸ έτος 1968, 68.083 διά τὸ έτος 1969, 69.799 διά τὸ έτος 1970 καὶ 77.745 διά τὸ έτος 1971, ὡς εισφορὰ ὑπὲρ ΟΓΑ.

(1) Including also 1.359 tons for 1961, 2.665 for 1962, 1.996 for 1963, 1.691 for 1964, 2.996 for 1965, 3.643 for 1966, 4.607 for 1967, 4.422 for 1968, 5.133 for 1969, 5.435 for 1970 and 3.520 for 1971, imported from abroad.

(2) Excluding 41.710 thousand drs. for 1961, 37.190 for 1962, 31.684 for 1963, 34.768 for 1964, 49.303 for 1965, 64.537 for 1966, 71.867 for 1967, 70.519 for 1968, 68.083, for 1969, 69.799 for 1970 and 77.745 for 1971, collected in favour of National Crop and Social Insurance Agency.

VII:4. Διατεθέντα εισιτήρια και ἐπ' αὐτῶν φορολογία ὑπὲρ τοῦ Κράτους και τρίτων, κατ' εἶδος δημοσίων θεαμάτων. Ἡμερολογιακά ἔτη και μῆνες 1958 μέχρι και 1971

Tickets sold by kind of public shows and relative taxes collected in favour of the State and third parties. Calendar years and months 1958 through 1971

Ἔτη και μῆνες Years and months	Ἀριθμὸς διατεθέντων εισιτηρίων (εἰς χιλιάδας) Number of tickets sold (in thousands)					Εἰσπραχθεῖς φόρος (εἰς χιλιάδας δραχμῶν) Tax collected (in thousand drachmae)		
	Θέατρα—Theatres		Κινηματο- γράφοι Motion pictures	Λοιπὰ θεάματα Other shows	Σύνολον Total	Ἵπὲρ τοῦ Κράτους In favour of the State	Ἵπὲρ τρίτων In favour of third parties	Σύνολον Total
	Πρόζας Prose	Μουσικά Musical						
1958	3.970	1.519	66.809	5.436	77.734	145.723	29.153	174.876
1959	3.230	1.449	74.824	5.053	84.556	160.988	32.681	193.669
1960	3.041	1.351	84.165	7.053	95.610	179.785	36.788	216.573
1961	2.971	1.541	86.623	7.089	98.224	185.934	37.585	223.519
1962	3.098	1.638	96.058	7.456	108.250	211.134	42.725	253.859
1963	3.102	2.076	100.460	7.161	112.800	226.516	45.589	272.105
1964	2.998	1.901	109.469	6.885	121.253	249.959	51.670	301.629
1965	3.065	2.613	121.137	7.329	134.144	291.057	59.766	350.823
1966	3.151	1.900	131.783	7.543	144.377	356.090	73.276	429.366
1967	2.751	1.570	137.075	7.036	148.432	379.722	79.033	458.755
1968	2.721	1.728	137.401	7.981	149.831	371.571	89.109	460.680
1969	2.919	2.347	135.276	9.809	150.351	372.072	92.123	464.195
1970	3.037	1.680	128.600	12.395	145.712	354.817	87.770	442.587
1971	3.151	1.565	117.954	12.333	135.003	345.910	83.988	429.898
1971 I	397	94	12.379	950	13.820	36.588	8.939	45.527
1971 II	268	74	9.650	820	10.812	30.424	7.505	37.929
1971 III	224	58	10.617	903	11.802	31.806	8.080	39.886
1971 IV	183	81	9.452	1.098	10.814	29.619	7.198	36.817
1971 V	182	82	7.341	1.301	8.906	20.623	5.088	25.711
1971 VI	217	382	8.392	1.116	10.107	22.362	5.395	27.757
1971 VII	238	216	10.154	927	11.535	24.469	5.757	30.226
1971 VIII	233	167	10.320	869	11.590	24.663	5.913	30.576
1971 IX	232	200	9.946	1.439	11.817	28.610	6.677	35.287
1971 X	328	56	10.763	1.076	12.223	35.658	8.662	44.320
1971 XI	354	73	9.799	908	11.134	30.628	7.394	38.022
1971 XII	295	82	9.141	925	10.443	30.460	7.380	37.840



ΦΟΡΟΙ ΚΑΤΑΝΑΛΩΣΕΩΣ ΚΑΙ ΣΥΝΑΛΛΑΓΩΝ
VII: 5. Φορολογητέα έσοδα υποβληθέντα εις φόρον κύκλου εργασιών και επ' αυτών φόρος κύκλου εργασιών, κατά κλάδους δραστηριότητας των επιχειρήσεων. Οίκον. έτη 1957 μέχρι και 1971
Εις χιλιάδας δραχμών

Έτη και μήνες	Έπιχειρήσεις —					
	Σύνολον Total		Βιομηχανικαι και βιοτεχνικαι Industry and handicraft		Τραπεζικαι Banks	
	Φορολογητέα έσοδα Taxable earnings	Φόρος Tax	Φορολογητέα έσοδα Taxable earnings	Φόρος Tax	Φορολογητέα έσοδα Taxable earnings	Φόρος Tax
1957	10.069.874	564.479	6.562.542	294.547	1.332.274	26.217
1958	11.376.122	603.871	7.330.463	310.996	1.628.551	33.900
1959	11.684.030	620.129	7.249.410	310.403	1.898.891	37.961
1960	12.710.740	686.037	8.072.447	346.209	1.915.571	38.362
1961	13.638.135	727.572	8.595.923	375.847	2.171.508	43.513
1962	15.406.208	842.604	9.985.652	424.491	2.272.043	48.570
1963	19.239.154	1.126.659	11.231.640	507.104	2.830.205	84.922
1964	21.173.417	1.311.389	11.999.688	583.805	3.406.666	102.319
1965	24.721.362	1.413.821	14.692.540	659.017	3.744.912	115.351
1966	27.570.205	1.858.551	16.650.475	919.473	3.723.801	140.130
1967	30.547.607	2.085.693	17.401.322	999.895	4.706.363	172.528
1968	35.083.900	2.281.144	21.309.767	1.202.625	5.154.287	186.113
1969	39.121.626	2.443.040	25.047.910	1.302.038	4.609.896	164.809
1970	43.459.565	2.802.924	25.967.678	1.516.075	7.125.603	256.870
1971	49.735.573	3.143.542	28.948.350	1.662.772	8.992.386	324.351
1971 I	3.850.260	256.584	2.291.405	136.628	462.498	16.651
II	3.192.693	195.522	2.098.430	106.377	292.928	10.341
III	4.745.120	269.338	2.033.956	117.511	2.013.639	72.816
IV	3.425.719	234.872	2.073.446	121.438	255.406	9.224
V	3.367.332	221.212	2.302.354	130.901	303.768	10.977
VI	4.198.541	258.872	2.248.739	132.441	1.047.991	37.733
VII	4.473.870	297.320	2.615.974	152.849	540.405	19.483
VIII	3.568.742	241.648	2.395.450	140.195	287.260	10.346
IX	5.073.408	299.203	2.601.669	147.706	1.478.000	53.533
X	4.710.081	301.043	2.597.878	145.622	758.708	27.328
XI	4.198.327	276.763	2.912.628	170.127	349.895	12.607
XII	4.931.480	291.165	2.776.421	160.977	1.201.888	43.312

(1) *Οργανισμός Τηλεπικοινωνιών Ελλάδος.

CONSUMPTION AND TRANSACTION TAXES

Taxable earnings and turnover tax thereon, by branches of business activity.
Fiscal years 1957 through 1971

Thousand drachmae

— Enterprises								Υπόχρεοι ειδικών περι- πτώσεων Specially subject to taxation	Years and months
'Ασφαλιστικά Insurance		Μεταφορικά Transport		'Επιχειρήσεις ψύχους Refrigerating		ΟΤΕ (1)			
Φορολογη- τέα έσοδα Taxable earnings	Φόρος Tax	Φορολογη- τέα έσοδα Taxable earnings	Φόρος Tax	Φορολογη- τέα έσοδα Taxable earnings	Φόρος Tax	Φορολογη- τέα έσοδα Taxable earnings	Φόρος Tax	Φόρος Tax	
316.412	25.913	1.858.646	112.067	—	—	—	—	105.735	1957
497.724	32.609	1.919.384	117.186	—	—	—	—	109.180	1958
455.111	34.261	2.080.618	121.834	—	—	—	—	115.670	1959
520.737	37.844	2.201.985	133.207	—	—	—	—	130.415	1960
535.958	38.990	2.334.746	136.501	—	—	—	—	132.721	1961
607.098	43.013	2.541.415	160.593	—	—	—	—	165.937	1962
678.932	46.846	3.236.046	196.268	115.051	6.833	1.147.280	68.837	215.849	1963
742.328	49.704	3.441.292	227.424	132.972	7.781	1.450.471	87.028	253.328	1964
838.052	57.476	3.635.046	236.514	151.571	8.942	1.659.241	99.052	237.469	1965
1.007.060	74.949	4.003.711	281.448	175.282	11.828	2.009.876	132.835	297.888	1966
1.101.081	91.917	4.676.735	317.748	214.006	14.127	2.448.100	171.346	318.132	1967
1.259.820	109.854	4.266.418	324.468	255.988	15.002	2.837.620	197.933	245.149	1968
1.387.208	111.781	4.757.272	347.709	212.130	14.641	3.107.210	211.917	290.145	1969
1.569.192	122.402	5.202.528	362.270	235.903	14.164	3.358.661	235.090	296.053	1970
1.619.481	128.290	5.372.437	389.270	261.504	15.178	4.541.415	310.898	312.783	1971
345.046	26.350	409.865	28.905	20.158	1.198	321.288	22.490	24.362	1971 I II III
22	3	433.400	31.250	25.770	1.393	342.143	23.950	22.208	
7.794	827	275.652	26.752	16.936	1.007	397.143	27.800	22.625	
424.460	32.041	342.581	24.512	16.097	968	313.729	21.961	24.728	IV
—	—	390.376	28.331	18.779	1.122	352.055	24.644	25.237	V
2.801	246	464.419	33.088	11.820	1.058	422.771	29.594	24.712	VI
459.897	37.127	477.854	33.596	17.346	996	362.394	25.367	27.902	VII
42	3	467.507	32.891	22.953	1.345	395.530	27.687	29.181	VIII
2.485	185	557.573	39.402	25.695	1.462	407.986	28.559	28.356	IX
376.549	31.484	595.482	43.016	25.738	1.527	355.726	24.901	27.165	X
—	—	518.333	36.534	31.471	1.802	386.000	27.020	28.673	XI
385	24	439.395	30.993	28.741	1.300	484.650	26.925	27.634	XII

(1) Hellenic Telecommunications Organization.

ΦΟΡΟΙ ΚΑΤΑΝΑΛΩΣΕΩΣ ΚΑΙ ΣΥΝΑΛΛΑΓΩΝ

VII: 6. Εισπράξεις εκ φορολογίας καπνού, οινοπνεύματος και δημοσίων θεαμάτων και ποσοστά αυτών, εν σχέσει προς τὸ σύνολον τῶν φόρων. Οἶκον. ἔτη 1966 μέχρι καὶ 1971

Receipts from taxation on tobacco, alcohol and public shows and percentage on all taxes.
Fiscal years 1966 through 1971

Εἰς χιλιάδας δραχμῶν

Thousand drachmae

Ἔτη — Years	Φόρος καπνοῦ Tobacco tax	Ποσοστά ἐπὶ τοῖς % τοῦ συνόλου τῶν φόρων Percent on all taxes	Φόρος οινοπνεύματος, βύνης καὶ ἀμυλοσιροπίου Tax on alcohol, malt and starch sirup	Ποσοστά ἐπὶ τοῖς % τοῦ συνόλου τῶν φόρων Percent on all taxes	Φόρος δημοσίων θεαμάτων Tax on public shows	Ποσοστά ἐπὶ τοῖς % τοῦ συνόλου τῶν φόρων Percent on all taxes
1966	3.414.615	11,2	549.932	1,8	429.366	1,4
1967	3.911.382	11,2	601.204	1,7	458.755	1,3
1968	4.157.328	10,4	594.958	1,5	460.680	1,2
1969	4.411.175	9,8	584.115	1,3	464.195	1,0
1970	4.716.060	9,4	601.607	1,2	442.587	0,9
1971	4.965.756	8,9	678.227	1,2	429.898	0,8

VII: 7. Καταναλωθεῖσαι ποσότητες οινοπνεύματος καὶ ζύθου, ὡς καὶ κατ' ἄτομον κατανάλωσις αὐτῶν. Οἶκον. ἔτη 1966 μέχρι καὶ 1971

Total and per capita consumption of alcohol and beer. Fiscal years 1966 through 1971

Ἔτη — Years	Οἶνοπνευμα — Alcohol		Ζύθος — Beer	
	Καταναλωθεῖσα ποσότης εἰς τόννους Quantity consumed in tons	Κατανάλωσις κατὰ ἄτομον εἰς χιλιόγρ. Per capita consumption in kgr.	Καταναλωθεῖσα ποσότης εἰς τόννους Quantity consumed in tons	Κατανάλωσις κατὰ ἄτομον εἰς χιλιόγρ. Per capita consumption in kgr.
1966	13.228	1,5	75.781	8,7
1967	13.796	1,6	83.532	9,6
1968	15.280	1,7	81.280	9,3
1969	13.532	1,5	78.089	8,9
1970	15.735	1,8	82.492	9,4
1971	14.082	1,6	90.535	10,3

VII: 8. Κατ' ἄτομον ἔσοδα ἐκ φόρων καταναλώσεως καπνοῦ, οινοπνεύματος καὶ δημοσίων θεαμάτων. Οἶκον. ἔτη 1966 μέχρι καὶ 1971

Per capita receipts from consumption tax on tobacco, alcohol and public shows.
Fiscal years 1966 through 1971

Εἰς δραχμάς

Drachmae

Ἔτη — Years	Κατ' ἄτομον φόρος — Per capita tax on		
	Καπνοῦ Tobacco	Οἶνοπνεύματος, βύνης καὶ ἀμυλοσιροπίου Alcohol, malt and starch sirup	Δημοσίων θεαμάτων Public shows
1966	396	63	49
1967	449	69	53
1968	476	68	53
1969	503	67	53
1970	536	68	50
1971	566	77	49

VII: 9. Πραγματοποιηθείσα μεταβιβάσεις ακινήτων, βάσει δηλώσεων, κατά κατηγορίας αυτών.
 Ημερολογιακά έτη και μήνες 1961 μέχρι και 1971

Real estate transferred on the basis of returns, by kind, Calendar years and months 1961 through 1971

* Αξία και φόρος εις χιλιάδας δραχμών

Value and tax in thousand

Έτη και μήνες Years and months	Σύνολον — Total			Οικόπεδα — Sites			Οικόδομα — Buildings			Διαμερίσματα—Apartments			Άγροκτήματα — Farms		
	Αριθμός Number	Αξία Value	Φόρος (1) Tax	Αριθμός Number	Αξία Value	Φόρος (1) Tax	Αριθμός Number	Αξία Value	Φόρος (1) Tax	Αριθμός Number	Αξία Value	Φόρος (1) Tax	Αριθμός Number	Αξία Value	Φόρος (1) Tax
1961	152.872	5.281.266	446.714	37.901	1.290.729	109.024	19.614	1.359.087	122.435	14.840	1.678.884	146.825	80.517	952.566	68.430
1962	167.700	6.326.895	532.181	40.226	1.501.052	428.249	24.218	1.547.722	132.921	17.843	2.148.606	187.852	88.413	1.129.515	83.159
1963	174.209	7.904.068	663.944	41.136	1.876.108	155.729	21.929	1.736.635	147.392	18.922	2.822.327	248.427	92.222	1.468.998	112.396
1964	194.453	10.796.483	913.659	47.457	2.634.543	221.288	21.643	1.909.250	158.341	25.160	4.312.433	385.599	100.193	1.940.257	148.431
1965	222.801	12.730.247	1.083.848	49.432	2.665.765	223.667	20.289	2.258.753	160.260	26.393	4.740.823	442.155	126.687	3.064.906	257.766
1966	230.375	12.344.487	1.071.755	49.130	2.884.687	228.481	17.767	1.594.354	137.257	23.602	4.603.848	438.686	139.876	3.261.598	267.331
1967	208.502	12.184.923	1.016.902	43.876	2.365.915	193.296	15.738	1.440.319	118.456	27.901	5.560.861	503.891	120.987	2.817.828	201.259
1968	203.328	14.034.950	1.132.648	47.528	2.814.578	233.973	17.411	1.927.355	146.330	27.882	6.301.742	548.305	110.507	2.991.275	204.040
1969	224.056	19.426.973	1.353.763	52.438	4.387.539	305.798	17.830	2.534.170	163.483	35.128	8.883.910	641.343	118.660	3.621.354	243.139
1970	229.968	20.439.879	1.602.338	53.532	4.718.471	352.140	15.604	2.430.468	185.403	40.921	9.127.184	764.309	119.911	4.163.756	300.486
1971	244.889	26.054.279	2.064.326	61.211	5.596.268	415.528	16.311	2.828.838	261.576	48.740	12.628.101	1.047.569	118.627	5.001.072	339.653
1971 I	17.820	1.741.866	130.822	4.114	314.128	24.708	1.153	159.626	12.443	3.937	988.014	76.343	8.616	280.098	17.358
1971 II	16.917	1.628.628	137.744	4.422	321.379	28.293	1.214	171.303	14.533	3.612	844.416	74.620	7.669	291.530	20.298
1971 III	20.184	1.681.193	219.925	5.256	366.153	35.077	1.301	223.474	78.083	3.944	774.087	81.270	9.683	317.479	25.495
1971 IV	16.438	1.883.832	145.222	4.245	370.364	30.652	1.127	181.223	16.135	3.169	975.667	76.415	7.897	356.578	22.020
1971 V	19.680	1.996.725	167.772	5.152	342.829	32.039	1.360	192.875	14.700	3.850	1.018.561	87.886	9.318	442.460	33.197
1971 VI	20.104	2.179.109	176.448	5.135	531.401	42.890	1.352	214.532	16.562	3.697	1.010.237	88.520	9.920	422.939	28.476
1971 VII	22.878	2.310.489	177.698	5.642	657.998	41.763	1.525	309.917	16.367	3.959	869.217	86.863	11.752	473.357	32.705
1971 VIII	20.580	2.301.462	162.061	4.930	586.597	33.557	1.559	258.270	19.419	3.848	1.040.022	79.352	10.243	416.573	29.733
1971 IX	23.153	2.505.685	174.654	5.676	564.660	34.756	1.577	280.819	16.107	4.676	1.176.775	93.334	11.224	483.431	30.457
1971 X	23.834	2.458.828	189.049	5.574	468.670	34.252	1.441	264.166	20.908	4.698	1.216.137	98.159	12.121	509.855	35.730
1971 XI	22.859	2.744.624	195.911	5.735	538.497	37.587	1.413	342.631	18.377	4.837	1.265.462	104.875	10.874	598.034	35.072
1971 XII	20.442	2.621.838	187.020	5.330	533.592	39.954	1.289	230.002	17.972	4.513	1.449.506	99.982	9.310	408.738	29.112

(1) Περιλαμβάνεται και η ειδική εισφορά υπέρ της Πυροσβεστικής Υπηρεσίας, ός και τό ποσόν τό επί τη βάσει της δηλώσεως εισπραττομένου φόρου αποδομένου : α) εις τό Ταμείον Συντάξεως Νομικών, ποσοστόν 10%, κατατιθέμενον εις ειδικόν λογαριασμόν εις την Τράπεζαν της Ελλάδος, και β) εις τό Ταμείον Εθνικής Οδοποιίας, ποσοστόν 2,5%, κατατιθέμενον εις ειδικόν λογαριασμόν εις την Τράπεζαν της Ελλάδος.

(1) Including special contribution in favour of Fire Brigade and the tax collected on the basis of returns whereof : a) 10% for the Lawyers' Pension Fund deposited in special account with the Bank of Greece, and b) 2.5% for the National Road-making Fund deposited in special account with the same Bank.

ΦΟΡΟΙ ΚΑΤΑΝΑΛΩΣΕΩΣ ΚΑΙ ΣΥΝΑΛΛΑΓΩΝ

VII : 10. 'Οριστικοποιηθείσαι υπό τῶν Οικονομικῶν Ἐφοριῶν δηλώσεις μεταβιβασθέντων ἀκινήτων ἀνεξαρτήτως ἔτους πραγματοποιήσεως τῆς μεταβιβάσεως, μετὰ τῆς ἀξίας καὶ τοῦ βεβαιωθέντος φόρου (δηλώσεως καὶ ὀριστικοῦ). Οἶκον. ἔτη 1968 μέχρι καὶ 1971

Returns of real estate transfers considered as definitive by the Public Tax Offices, irrespective of the year of transfer. Value and assessed tax (final or not). Fiscal years 1968 through 1971

** Ἀξία καὶ φόρος εἰς χιλιάδας δραχμῶν*

Value and tax in thousand drachmae prices

	1968	1969	1970	1971	
Σύνολον					Total
1. Ἀριθμὸς δηλώσεων	153.353	147.625	137.924	190.926	1. Number of returns
2. Ἀξία					2. Value
α) Δηλωθεῖσα	10.083.992	9.629.810	10.536.658	16.271.973	a) Declared
β) Ὀριστικὴ	16.025.465	15.441.747	16.277.322	25.859.426	b) Final
3. Φόρος					3. Tax
α) Δηλωθεῖς	955.592	855.912	936.821	1.425.833	a) Declared
β) Ὀριστικὸς	1.557.148	1.410.743	1.488.017	2.156.200	b) Final
A' Ὀριστικοποιήσεις λόγω μὴ ἀσκήσεως ἐνστάσεως					Returns definitive: A. Because of lack of objection
1. Ἀριθμὸς δηλώσεων	29.349	31.052	30.720	34.049	1. Number of returns
2. Ἀξία					2. Value
α) Δηλωθεῖσα	717.161	1.039.879	1.034.549	1.234.824	a) Declared
β) Ὀριστικὴ	920.237	1.204.660	1.380.370	1.632.680	b) Final
3. Φόρος					3. Tax
α) Δηλωθεῖς	48.444	59.500	64.630	71.290	a) Declared
β) Ὀριστικὸς	65.537	79.763	110.500	105.202	b) Final
B' Ὀριστικοποιήσεις κατόπιν συμβιβασμοῦ					B. After a compromise
1. Ἀριθμὸς δηλώσεων	112.383	108.346	100.220	147.419	1. Number of returns
2. Ἀξία					2. Value
α) Δηλωθεῖσα	7.547.484	7.605.439	8.650.135	13.672.277	a) Declared
β) Ὀριστικὴ	12.327.737	12.537.175	13.386.064	22.018.597	b) Final
3. Φόρος					3. Tax
α) Δηλωθεῖς	734.134	707.942	791.366	1.220.530	a) Declared
β) Ὀριστικὸς	1.229.593	1.186.038	1.231.831	1.917.242	b) Final
Γ' Ὀριστικοποιήσεις κατόπιν ἀποφάσεως τῶν Ἐκδικαστικῶν Ἐπιτροπῶν					C. Upon resolution of the Settlement Committees
1. Ἀριθμὸς δηλώσεων	11.621	8.227	6.984	9.458	1. Number of returns
2. Ἀξία					2. Value
α) Δηλωθεῖσα	1.819.347	984.492	851.974	1.364.874	a) Declared
β) Ὀριστικὴ	2.777.491	1.699.912	1.510.888	2.208.149	b) Final
3. Φόρος					3. Tax
α) Δηλωθεῖς	173.014	88.470	80.825	134.013	a) Declared
β) Ὀριστικὸς	262.018	144.942	145.686	228.438	b) Final

VIII. ΛΟΙΠΑ ΕΣΟΔΑ — OTHER REVENUE

VIII: 1. Ποσότης και αντίτιμον πωληθέντων ειδών Μονοπωλίου του Κράτους. Οίκον. έτη 1966 μέχρι και 1971
Quantity and countervalue of State Monopoly items sold. Fiscal years 1966 through 1971

Άξια εις χιλιάδας δραχμών

Value in thousand drachmae

	1966	1967	1968	1969	1970	1971	
Σύνολον άξιας	645.057	665.788	663.131	646.792	625.945	637.585	Total value
1. Άλας έν γένει							1. Salt in general
Ποσότης (τόνοι) . .	97.733	103.444	101.702	99.128	102.599	109.497	Quantity (tons)
Άξια	109.364	114.571	113.811	114.715	118.191	126.871	Value
2. Φωτιστικ. πετρέλαιον							2. Kerosene
Ποσότης (τόνοι) . .	106.282	106.218	98.135	87.698	75.238	72.294	Quantity (tons)
Άξια	337.061	338.144	313.324	280.575	240.764	230.699	Value
3. Πυρεία							3. Matches
Ποσότης (κυτία) . .	177.927.554	192.521.186	214.403.486	225.927.612	242.072.437	250.877.609	Quantity (boxes)
Άξια	160.130	173.370	192.963	203.832	216.966	225.791	Value
4. Παιγνιόχαρτα							4. Playing cards
Ποσότης (δεσμίδες)	887.073	921.012	978.384	1.143.887	1.279.723	1.398.939	Quantity (packs)
Άξια	28.526	29.873	32.375	38.010	42.653	46.973	Value
5. Σιγαρόχαρτον (καπινο- παραγωγών)							5. Cigarette paper (for tobacco growers)
Ποσότης (φυλλάδ. 50 φύλλων)	13.930.592	12.415.763	12.067.505	10.386.623	8.562.955	8.236.974	Quantity (packs of 50 sheets)
Άξια	8.380	7.450	7.240	6.232	5.568	5.353	Value
6. Σακχαρίνη							6. Saccharin
Ποσότης (χιλιόγρ.) .	3.202	3.505	4.632	4.662	2.094	2.213	Quantity (kg.)
Άξια	1.596	2.380	3.418	3.428	1.803	1.898	Value



VIII: 2. Πωληθέντα γραμμάτια κρατικών λαχείων, εισπραχθέντα ποσά και κατανομή διαθέσεως καθαρών έσόδων. Οίκον. Έτη 1961 μέχρι και 1971
 Tickets of State lotteries sold, amounts collected and distribution of net earnings. Fiscal years 1961 through 1971

Ποσά εις χιλιάδας δραχμών

Amounts in thousand drachmae

Έτη — Years	Άριθμός γραμματίων Number of tickets sold	Εισπραχθέντα ακαθάριστα ποσά Gross amounts collected
-------------	--	---

A' Έθνικόν Λαχείον (1) — A. National Lottery (1)

1961	921.750	276.525
1962	971.750	291.525
1963	1.703.950	511.185
1964	1.182.600	354.780
1965	1.860.580	558.174
1966	1.937.700	581.310
1967	2.039.250	611.775
1968	2.011.250	603.375
1969	1.987.000	596.100
1970	1.944.000	583.200
1971	1.928.250	578.475

B' Λαϊκόν Λαχείον (2) — B. Popular Lottery (2)

1961	35.890.681	179.453
1962	46.446.684	232.233
1963	59.725.943	298.630
1964	118.750.028	593.750
1965	141.264.594	706.323
1966	190.126.443	950.632
1967	224.373.855	1.121.869
1968	243.879.600	1.219.398
1969	262.139.407	1.310.697
1970	280.812.338	1.404.062
1971	331.828.014	1.659.140

Γ' Ειδικόν Κρατικόν Λαχείον — C. Special State Lottery

1968	1.933.500	98.861
1969	1.855.600	92.780
1970	2.251.620	112.581
1971	2.400.120	120.000

Δ' Διανεμηθέντα καθαρὰ κέρδη (3) — D. Distribution of net earnings (3)

	1966	1967	1968	1969	1970	1971	
Σύνολον	346.022	423.993	416.886	441.599	446.527	505.568	Total
Δημόσιον Ταμείον	214.575	324.297	362.478	381.674	381.748	430.178	Public Fund
Πατριωτικόν Ίδρυμα	30.000	25.000	25.000	25.000	25.000	25.000	PIKPA (Organization for Maternity and Child Welfare)
Άρχαιολογική Έταιρία	4.000	3.000	4.000	4.000	4.000	4.000	Archaeological Society
Ταμείον Άρωγής Άναπήρων και Θυμάτων Πολέμου	6.920	7.920	8.338	8.832	8.931	10.111	Relief Fund for War Invalids and Victims
Ταμείον Έθνικου Στόλου	1.500	1.500	1.500	1.500	1.500	1.500	Navy Fund
Διάφορα Κοινωφελή Ίδρύματα	89.027	62.276	15.570	20.593	25.348	34.779	Various Welfare Institutions

(1) Ο αριθμός γραμματίων Έθνικου Λαχείου αναφέρεται εις 10άδας.

(1) Considered in 10-pieces series.

(2) Ο αριθμός γραμματίων Λαϊκού Λαχείου αναφέρεται εις άπλά του 1/4.

(2) Considered in single tickets (1 ticket is the one fourth of the series).

(3) Δεν περιλαμβάνονται τὰ καθαρὰ κέρδη του Ειδικου Κρατικού Λαχείου.

(3) Not including net profits from the Special State Lottery.

VIII : 3. "Εσοδα πραγματοποιηθέντα μέσω του κρατικού προϋπολογισμού υπέρ 'Οργανισμού Γεωργικών Ασφαλίσεων, κατά πηγήν προελεύσεώς των. Οίκον. έτη 1968 μέχρι και 1971

Receipts effected through the State budget in favour of the National Crop and Social Insurance Agency, by source of origin. Fiscal years 1968 through 1971

Εις χιλιάδας δραχμών

Thousand drachmae

Πηγαί	1968	1969*	1970	1971	Sources
Σύνολον	1.508.365	1.699.955	1.854.387	2.138.347	Total
Έξ άμέσων φόρων	524.678	619.482	689.477	865.589	From direct taxes
Πρόσθετον ποσοστόν επί του φόρου εισοδήματος φυσικών προσώπων	426.428	497.626	563.172	698.474	Additional tax on the income of individuals
Πρόσθετον ποσοστόν επί του φόρου εισοδήματος νομικών προσώπων	98.250	121.855	126.305	167.115	Additional tax on the income of legal entities
Έξ έμμέσων φόρων	983.687	1.080.473	1.164.910	1.272.758	From indirect taxes
Πρόσθετον ποσοστόν επί των τελών χαρτοσήμου	347.987	392.708	422.401	471.780	Additional tax on stamps
Ειδική εισφορά επί των σιγαρέττων	249.011	255.620	265.569	271.262	Special contribution on cigarettes
Ειδική εισφορά επί ειδών εισαγομένων εκ τής άλλοδαπής ⁽¹⁾ (άρθρον 11, παρ. 1, έδαφ. ε' και ζ', Ν 4169/1961)	275.992	305.639	325.055	354.279	Special contribution on imported goods (1) (article 11, paragr. 1, passage ε' and ζ' L 4169/1961)
Ειδική εισφορά επί των εν τή ήμεδαπή παραγομένων ειδών ⁽²⁾ (άρθρ. 11, παρ. 1, έδαφ. ε' και ζ', Ν 4169/1961)	38.675	65.166	80.191	103.432	Special contribution on goods of domestic production (2) (article 11, paragr. 1, passage ε' and ζ' L 4169/1961)
Ειδική εισφορά επί του ζύθου	72.022	61.340	71.694	72.005	Special contribution on beer

* Αναθεωρηθέντα στοιχεία.

* Revised data.

- (1) "Ητοι : α) Έπί του καφέ και κακάου εις βάλανους, β) επί των εκχυλισμάτων και συμπεπυκνωμένων άποσταγμάτων του καφέ, γ) επί του ειδικού φόρου καταναλώσεως των κάτωθι εισαγομένων ειδών (χαβιάριον μέλαν, ύδνα εν γένει, ούτσιν, τζίν, καλλυντικά, δέρματα φυσικού χρώματος, σισυροδέματα δεψασμένα ή κατειργασμένα, ύφάσματα εκ μετάξης, βελούδα, έσώρουχα εκ μετάξης, ρινόμακτρα, άπομιμήσεις κοσμημάτων, αυτοκίνητοι άμαξαι, παίγνια συντροφιάς, άναπτήρες) και δ) επί των εισαγομένων ή παραγομένων ή διασκευαζομένων εν Έλλάδι ραδιοφώνων και συσκευών τηλεοράσεως, μαγνητοφώνων και λοιπών ηλεκτρικών ειδών.
- (2) Έπί των ειδών των περιπτώσεων β και δ των εν τή άνωτέρω σημειώσει αναφερομένων.

- (1) I. e. : a) On coffee and coccoa beans, b) on extracts, essences or concentrates of coffee, c) on the special, consumption tax for black caviare, truffles in general whisky, gin, cosmetics, skins of natural colour, furskins dressed, silk fabrics, velvets, silk underwear, handkerchiefs, imitation jewellery, motor vehicles, table and funfair games, lighters, and d) on radio and television sets, magnetic sound recorders and other electric articles, imported from abroad or produced at home.

- (2) On articles falling under the above cases (b) and (d).



IX. ΕΞΟΔΑ — EXPENDITURES

IX : 1. Συνολικοί δαπάναι του κρατικού προϋπολογισμού, εν συγκρίσει πρὸς τὴν ἀκαθάριστον ἔθνικὴν δαπάνην. Οἰκον. ἔτη 1961 μέχρι καὶ 1971

Total expenditures of State budget as compared against gross national expenditure. Fiscal years 1961 through 1971

Εἰς ἑκατομύρια δραχμῶν

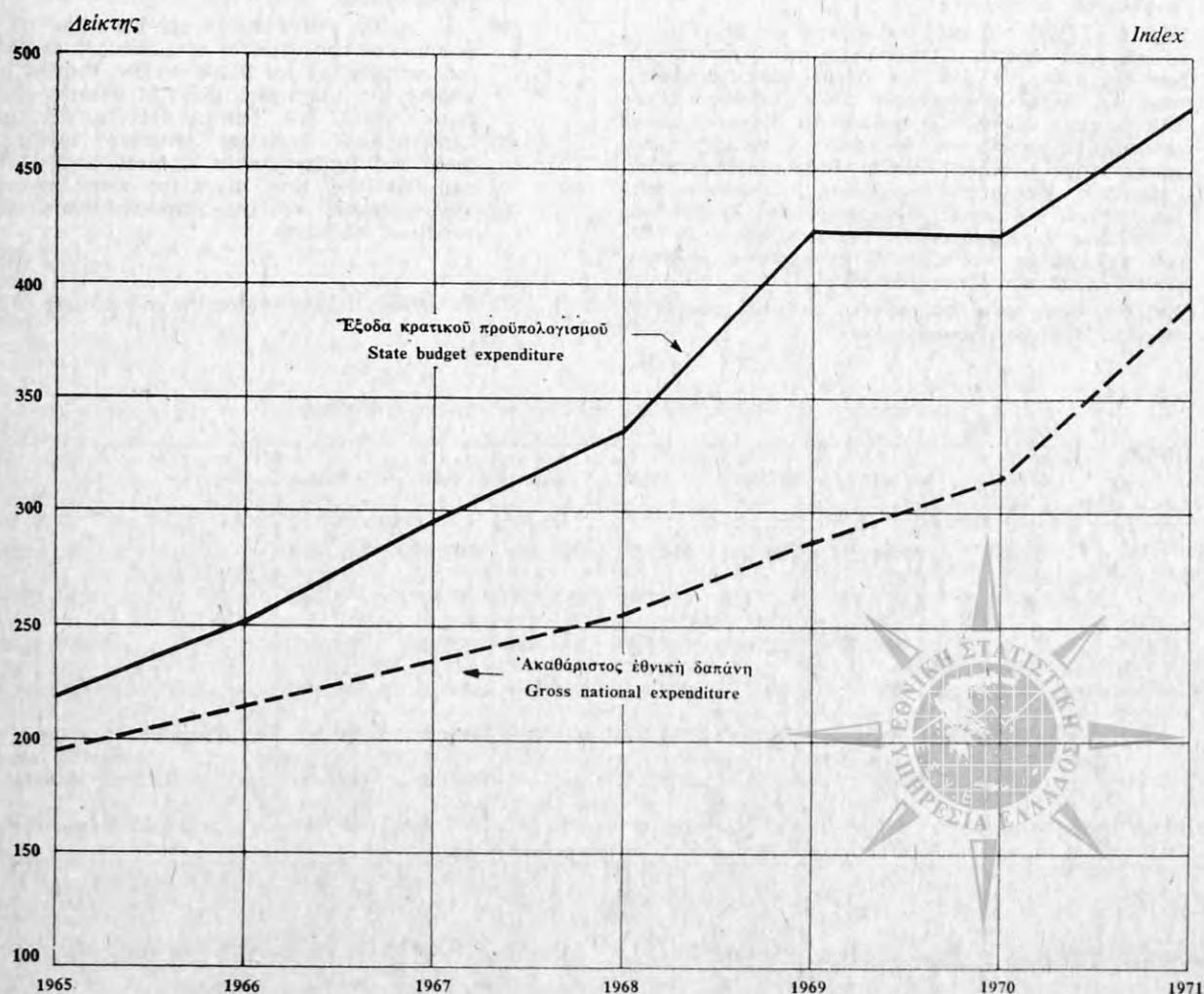
Million drachmae

Ἔτη — Years	Δαπάναι κρατικοῦ προϋπολογισμοῦ State budget expenditures	Δείκτης 1957=100 Index	Ἀκαθάριστος ἔθνικὴ δαπάνη εἰς ἀγοραίας τιμὰς Gross national expenditure in market prices	Δείκτης 1957=100 Index	Κρατικαὶ δαπάναι ὡς ποσοστὸν τῆς ἀκαθα- ρίστου ἔθν. δαπάνης State expenditures as percent of gross national expendit.
1961	21.760	140,9	119.793	132,5*	18,2
1962	24.133	156,3	127.686	141,2*	18,9
1963	25.386	164,4	140.128*	154,9*	18,1*
1964	29.825	193,0	156.815*	173,4*	19,1*
1965	33.923	219,6	177.208*	195,9*	19,1*
1966	39.039	252,8	195.746*	216,4*	19,9*
1967	45.630	295,4	213.109*	235,6*	21,4*
1968	52.112	337,4	231.020*	255,4*	22,6*
1969	65.544	424,4	258.206*	285,5*	25,4*
1970	65.126	421,6	273.885*	350,6*	22,2*
1971	73.875	478,3	328.821	392,3	22,5

* Ἀναθεωρηθέντα στοιχεῖα.

* Revised data.

Δείκται ἐξόδων κρατικοῦ προϋπολογισμοῦ καὶ ἀκαθάριστου ἔθνικης δαπάνης. Οἰκον. ἔτη 1965 μέχρι καὶ 1971
Indices of State budget expenditure and gross national expenditure. Fiscal years 1965 through 1971



IX: 2. Κρατικά δαπάναι κατά Ύπουργεία. Οίκον. έτη 1966 μέχρι και 1971

State expenditures by Ministries. Fiscal years 1966 through 1971

Εις εκατομμύρια δραχμών

Million drachmae

Ύπουργεία	1966	1967	1968*	1969	1970	1971	Ministries
Σύνολον	39.039,1	45.630,1	52.111,5	65.544,0	65.126,0	73.875,1	Total
I. Τρέχουσai δαπάναι	31.199,1	37.340,7	42.227,6	54.022,8	51.578,2	58.211,6	I. Current expenditures
Βουλή	183,0	135,3	26,9	30,4	31,1	54,2	Parliament
Πρωθυπουργός και έξ αυτού έξαρτώμεναι ύπηρεσίαι (5)	—	—	—	—	540,9	661,5	Prime Minister and Services attached to him (5)
Ύπουργείον Προεδρίας Κυβερνή- σεως (5)	342,1	422,5	706,4	928,5	478,9	416,4	Prime Minister's Office (5)
α) Προεδρία	264,6	288,1	370,0	492,6	—	—	a) Presidency
β) Γενική Γραμματεία Άθλη- τισμού	77,6	134,4	336,4	435,9	—	—	b) General Secretariat of Athletics
Ύπουργείον Οικονομικών	8.815,1	10.080,4	11.979,3	14.484,7	16.985,9	20.186,6	Ministry of : Finance
» Συντονισμού	168,7	210,1	233,4	251,9	253,1	337,2	» Coordination
» Έξωτερικών	416,2	455,3	484,7	462,4	452,7	452,6	» Foreign Affairs
» Δικαιοσύνης	597,6	644,0	638,2	679,4	759,5	816,4	» Justice
» Έσωτερικών	844,2	1.004,1	1.058,0	1.086,9	1.267,6	1.337,4	» Interior
» Δημ. τάξεως	1.798,4	2.170,3	2.520,5	3.000,8	3.253,9	3.493,5	» Public Security
» Δημοσίων Έργων	368,1	426,2	664,9	1.016,3	1.106,8	1.023,5	» Public Works
» Συγκοινωνιών (1)	600,8	732,4	738,4	762,0	518,7	277,5	» Communica- tions (1)
» Έθν. Παιδείας και Θρησκευμάτων	3.907,9	4.351,2	4.759,8	4.802,3	5.397,6	6.063,9	» National Educa- tion & Religion
» Έμπορίου	536,4	655,4	557,0	218,8	224,4	240,3	» Commerce
» Βιομηχανίας	159,8	179,7	174,8	178,6	190,6	216,8	» Industry
» Έργασίας	354,0	430,9	472,2	425,1	40,3	49,2	» Labour
» Γεωργίας (2)	4.177,4	5.274,0	6.183,4	12.732,9	2.871,3	4.657,1	» Agriculture (2)
» Κοινων. Προνοίας	636,8	711,5	2.874,9	3.227,4	6.618,4	7.219,6	» Social Welfare
» Ύγιεινής	1.917,7	2.109,6	2.874,9	3.227,4	6.618,4	7.219,6	» Hygiene
» Έθν. Άμύνης (3)	5.249,8	7.190,4	7.983,0	9.528,8	10.360,3	10.435,5	» National Defe- nce (3)
» Έμπορ. Ναυτιλίας	125,4	157,2	171,7	205,6	216,5	264,1	» Mercant. Marine
» Βορείου Ελλάδος	—	—	—	—	9,8	8,3	» Northern Greece
II. Δαπάναι επενδύσεων	7.409,1	7.623,3	9.645,2	11.328,5	13.365,9	15.477,2	II. Investment expenditures
α) Δαπάναι επενδύσεων έκ- τελούμεναι μέσω του τα- κτικού προϋπ/σμού	577,6	741,8	973,8	1.185,0	1.264,8	2.442,1	a) Investment expendi- tures effected through ordinary budget
1. Μή έντεταγμένα εις τό πρόγραμμα οικονομικής ά- ναπτύξεως (8.100)	325,7	407,2	381,1	491,0	398,6	454,9	1. Not included in the eco- nomic development pro- gram (8.100)
2. Έντεταγμένα εις τό πρό- γραμμα οικονομικής άνα- πτύξεως (8.200) (4)	251,9	334,5	592,7	694,0	866,2	1.987,1	2. Included in the econo- mic development pro- gram (8.200) (4)
β) Δαπάναι επενδύσεων έκ- τελούμεναι μέσω του προ- πολογισμού επενδύσεων	6.831,5	6.881,5	8.671,4	10.143,5	12.101,1	13.035,1	b) Investment expendi- tures effected through investment budget
III. Δαπάναι δι' έργα κοινού ένδιαφέροντος NATO	430,8	666,1	238,6	192,6	181,9	186,5	III. Expenditures for NATO common interest works

* Αναθεωρηθέντα στοιχεία.

* Revised data.

(1) Έκτός δαπανών δι' έργα κοινού ένδιαφέροντος NATO.

(1) Excl. expenditures for common interest NATO works.

(2) Έκτός δαπανών όρεινής οικονομίας. Περιλαμβάνονται: α) αι αποδόσεις ύπέρ ΟΓΑ μέχρι και του έτους 1969, β) τό ποσόν των 6.973,8 έκκατ. δραχ. πρὸς διαγραφήν των άγρο-
τικών χρεών έτους 1969 και γ) ποσόν 1.630 έκκατ. δραχ.
έξόφλησις όφειλών του Δημοσίου πρὸς την ΑΤΕ (Ν.Δ.
865/71).(2) Excl. expenditures for mountainous economy. Including:
a) receipts in favour of FSIO until 1969 included, b) the
amount of 6.973,8 m. drs. for writing off the farmers'
debts in 1969, and c) amount of 1.630 m. drs. for pay-
ing off State debts to the Agricultural Bank of Greece
(D.L. 865/71).(3) Έκτός δαπανών δι' έργα κοινού ένδιαφέροντος NATO και
ΣΥΚΕΑ.(3) Excl. expenditures for common interest NATO works and
SYKEA works.(4) Ήτοι: δαπάναι α) δι' έργα έκτελούμενα ύπό του Στρατού
(ΣΥΚΕΑ), β) δι' επίδοτησιν όρεινής οικονομίας κλπ.(4) I.e.: expenditures a) for works executed by the Army
(SYKEA), b) for subsidizing mountainous economy etc.(5) Από τό έτος 1970 ή Γενική Γραμματεία Άθλητισμού δέν
ύπάγεται εις τό Ύπουργείον Προεδρίας Κυβερνήσεως, αλλά εις
τόν Πρωθυπουργόν και τας έξ αυτού έξαρτωμένας ύπηρεσίας.(5) From 1970 onwards the General Secretariat of Athletics
comes under the Prime Minister and the Services attached
to him.

ΙΧ : 3. Σύγκριση τρεχουσών δαπανών και επενδύσεων του κρατικού προϋπολογισμού, εν σχέσει προς το σύνολον των εσόδων και δαπανών αυτού. Οίκον. έτη 1966 μέχρι και 1971

Comparison of current and investment expenditures of State budget against total revenue and expenditures. Fiscal years 1966 through 1971

Εις εκατομμύρια δραχμών

Million drachmae

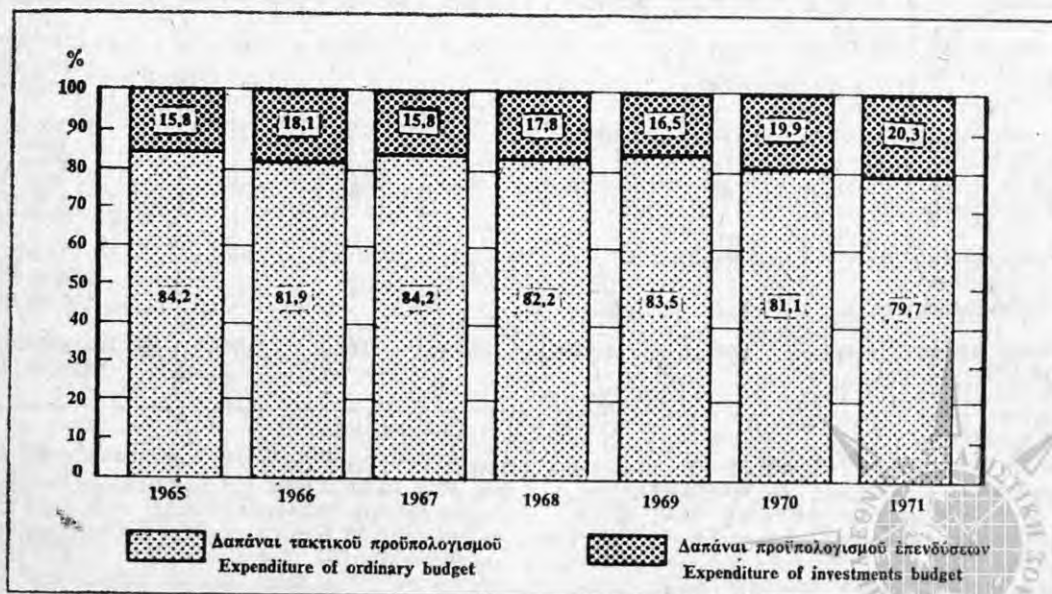
	1966	1967	1968	1969	1970	1971	
Σύνολον εσόδων	38.685	45.631	52.112	65.620	65.130	73.875	Total revenue
Σύνολον δαπανών	39.039	45.630	52.112	65.544	65.126	73.875	Total expenditures
έκ τών οποίων:							<i>Thereof:</i>
α) Δαπάναι τρέχουσαι (1) . .	31.525	37.748	42.609	54.514	51.977	58.667	a) Current expenditures (1)
*Αναλογία εν σχέσει προς το σύνολον τών εσόδων	81,5	82,7	81,8	83,1	79,8	79,4	Percent of total revenue
*Αναλογία εν σχέσει προς το σύνολον τών δαπανών	80,8	82,7	81,8	83,1	79,8	79,4	Percent of total expenditures
β) Δαπάναι επενδύσεων . . .	7.083	7.216	9.264	10.838	12.967	15.022	b) Investment expenditures
*Αναλογία εν σχέσει προς το σύνολον τών εσόδων	18,3	15,8	17,8	16,5	19,9	20,3	Percent of total revenue
*Αναλογία εν σχέσει προς το σύνολον τών δαπανών	18,1	15,8	17,8	16,5	19,9	20,3	Percent of total expenditures
γ) Δαπάναι δι' έργα κοινοῦ ένδιαφέροντος NATO	431	666	239	193	182	187	c) Expenditures for NATO common interest works
*Αναλογία εν σχέσει προς το σύνολον τών εσόδων	1,1	1,5	0,5	0,3	0,3	0,3	Percent of total revenue
*Αναλογία εν σχέσει προς το σύνολον τών δαπανών	1,1	1,5	0,5	0,3	0,3	0,3	Percent of total expenditures

(1) Περιλαμβάνονται και αι δαπάναι επενδύσεων (8.100), αι μη έντεταγμένα εις το πρόγραμμα οικονομικής ανάπτυξεως.

(1) Including also investment expenditures (8.100) not included in economic development program.

Ποσοστιαία κατανομή τών δαπανών: α) του τακτικού προϋπολογισμού, και β) προϋπολογισμού κρατικών επενδύσεων. Οίκον. έτη 1965 μέχρι και 1971

Percentage distribution of the expenditures of: a) ordinary budget, and b) State investment budget. Fiscal years 1965 through 1971



ΙΧ : 4. Τρέχουσai δαπάναι⁽¹⁾ : α) πολιτικῶν Ὑπουργείων, β) Σωμάτων Ἀσφαλείας, και γ) Ὑπουργείου Ἐθνικῆς Ἀμύνης. Οἰκον. ἔτη 1961 μέχρι και 1971

Current expenditures⁽¹⁾ of: a) Civil Ministries, b) Public Security Forces, and c) Ministry of National Defence. Fiscal years 1961 through 1971

Εἰς ἑκατομμύρια δραχμῶν

Million drachmae

Ἔτη Years	Σύνολον Total	Πολιτικά Ὑπουργεῖα Civil Ministries	Σώματα Ἀσφαλείας Public Security Forces	Ὑπουργεῖον Ἐθνικῆς Ἀμύνης Ministry of National Defence
1961	16.704,3	11.594,5	1.234,1	3.875,7
1962	18.282,9	13.170,3	1.372,4	3.740,2
1963	20.331,2	14.938,9	1.492,1	3.900,2
1964	24.452,8	18.339,8	1.642,9	4.470,1
1965	28.560,4	21.814,8	1.660,6	5.085,0
1966	31.955,6	24.488,6	1.808,6	5.658,4
1967	38.414,0	28.456,9	2.170,3	7.786,8
1968	42.847,4	32.139,9	2.542,1	8.165,4
1969	54.706,6	41.968,3	3.020,7	9.717,6
1970	52.158,7	38.358,3	3.258,4	10.542,0
1971	58.852,0	44.714,1	3.515,9	10.622,0

Ποσοστὸν ἐπὶ τοῖς % τοῦ συνόλου — Percent of total

1961	100,0	69,4	7,4	23,2
1962	100,0	72,0	7,5	20,5
1963	100,0	73,5	7,3	19,2
1964	100,0	75,0	6,7	18,3
1965	100,0	76,4	5,8	17,8
1966	100,0	76,6	5,7	17,7
1967	100,0	74,1	5,6	20,3
1968	100,0	75,0	5,9	19,1
1969	100,0	76,7	5,5	17,8
1970	100,0	73,5	6,3	20,2
1971	100,0	76,0	6,0	18,0

(1) Περιλαμβάνονται και αἱ δαπάναι κρατικῶν ἐπενδύσεων (8.100), μὴ ἐντεταγμέναι εἰς τὸ πρόγραμμα οἰκονομικῆς ἀναπτύξεως, ἐκτελούμεναι μέσῳ τοῦ τακτικοῦ προϋπολογισμοῦ. Τὸ ποσὸν τῶν δαπανῶν τούτων ἀνῆλθεν ὡς κάτωθι διὰ τὰ ἀντίστοιχα ἔτη :

1963 : 349,3 ἑκατ. δρχ.
 1964 : 336,7 »
 1965 : 377,7 »
 1966 : 325,7 »
 1967 : 407,2 »
 1968 : 381,1 »
 1969 : 491,0 »
 1970 : 398,6 »
 1971 : 454,9 »

(1) Including also expenditures of State investments (8.100) not included in the economic development program, executed through the ordinary budget. Such expenditures were as follows :

1963 : 349,3 m. drs.
 1964 : 336,7 »
 1965 : 377,7 »
 1966 : 325,7 »
 1967 : 407,2 »
 1968 : 381,1 »
 1969 : 491,0 »
 1970 : 398,6 »
 1971 : 454,9 »

Διὰ τὰ προηγούμενα ἔτη, δὲν ὑφίσταται δυνατότης διαχωρισμοῦ τῶν ἀντιστοιχῶν στοιχείων, μὴ ἰσχύοντος τοῦ κωδικογραφικοῦ συστήματος.

Ἐπίσης, περιλαμβάνονται και αἱ δαπάναι δι' ἔργα κοινῶν ἐνδιαφέροντος NATO, ἀνεργόμεναι ὡς κάτωθι διὰ τὰ ἀντίστοιχα ἔτη :

1961 : 451,3 ἑκατ. δρχ.
 1962 : 314,9 »
 1963 : 298,9 »
 1964 : 470,4 »
 1965 : 563,2 »
 1966 : 430,8 »
 1967 : 666,1 »
 1968 : 238,6 »
 1969 : 192,6 »
 1970 : 181,9 »
 1971 : 186,5 »

Corresponding data for the previous years cannot be given separately, as the code system had not been adopted yet.

Including also expenditures for NATO common interest works amounting to :

1961 : 451,3 m. drs.
 1962 : 314,9 »
 1963 : 298,9 »
 1964 : 470,4 »
 1965 : 563,2 »
 1966 : 430,8 »
 1967 : 666,1 »
 1968 : 238,6 »
 1969 : 192,6 »
 1970 : 181,9 »
 1971 : 186,5 »

ΙΧ: 5. Δαπάναι τοῦ τακτικοῦ κρατικοῦ προϋπολογισμοῦ ⁽¹⁾, κατ' εἶδος, εἰς γενικὰς καὶ εἰδικὰς κατηγορίας αὐτῶν. Οἶκον. ἔτη 1968 μέχρι καὶ 1971

Expenditures of the ordinary State budget ⁽¹⁾, by general and special categories.
Fiscal years 1968 through 1971

Εἰς ἑκατομύρια δραχμῶν

Million drachmae

Γενικὰ καὶ εἰδικὰ κατηγορία δαπανῶν General and special categories of expenditures	1968	1969	1970	1971
Σύνολον—Total	42.466,2	54.215,3	51.760,1	58.398,0
Σύνολον ἄνευ δαπανῶν NATO — Total expenditures except NATO	42.227,6	54.022,8	51.578,2	58.211,5
Πληρωμαὶ δι' ὑπηρεσίας—Payments for services offered	19.382,4	21.374,9	23.602,6	26.312,9
Συνταγματικὰ βάρη—Constitutional expenditures	19,7	20,3	20,3	33,3
Ἀμοιβαὶ πολιτικῶν ὑπαλλήλων, ὑπηρετῶν καὶ ἐργατῶν— Remuneration of civil servants, in general	8.106,1	8.568,2	9.283,2	10.172,3
Ἀμοιβαὶ στρατιωτικῶν ἐν γένει καὶ ὀργάνων Σωμάτων Ἀσφαλείας—Remuneration of the members of Armed Forces in general and Public Security Forces	4.965,2	5.446,6	5.928,4	6.368,3
Ἀμοιβαὶ ἐκτελούντων εἰδικὰς ὑπηρεσίας—Remuneration of persons performing special duties	69,3	75,8	66,6	166,3
Συμμετοχὴ τοῦ Κράτους εἰς τὴν κοινωνικὴν πρόνοιαν, ἀσφάλι- σιν, ἐκπαίδευσιν καὶ ὑγείαν τῶν δημοσίων λειτουργῶν, τῶν συνταξιούχων καὶ τῶν οἰκογενειῶν τῶν—Participa- tion of the State in the social welfare, social se- curity, education and health, of civil servants, pensioners and their family members	687,8	786,0	890,0	1.107,2
α) Ἐξοδα νοσηλείας—Hospitalization expenditures	490,2	558,6	665,7	865,9
β) Λοιπὰ—Other	197,6	227,4	224,3	241,3
Συντάξεις δημοσίων λειτουργῶν—Pensions of public servants	3.810,9	4.588,2	5.301,0	6.158,7
α) Πολιτικὰ—Civil	2.026,9	2.510,8	2.926,6	3.388,4
β) Στρατιωτικὰ—Military	1.783,9	2.077,4	2.374,4	2.770,3
Πληρωμαὶ μετακινουμένων δημοσίων ἢ μὴ λειτουργῶν— Removal expenses of civil or other servants	391,0	420,9	487,0	568,5
Πληρωμαὶ διὰ μὴ προσωπικὰς ὑπηρεσίας—Payments for non-personal services	1.332,5	1.468,9	1.626,2	1.738,4
Μισθώματα καὶ ἀποζημιώσεις χρήσεως λόγῳ ἐπιτάξεων—Rents and compensations for requisitions	371,2	385,9	403,9	429,0
Μεταφορὰ—Transports	143,1	141,7	205,1	251,9
Ἐπικοινωνία—Communications	65,8	121,2	175,5	138,9
Υδροεἰς, φωτισμὸς καὶ καθαριότης—Water supply, lighting and street cleansing	112,0	123,0	132,0	166,7
Δημόσιαι σχέσεις—Public relations	59,8	84,2	84,7	101,7
Συντήρησις καὶ ἐπισκευὴ μονίμων ἐγκαταστάσεων—Maintenance and repairs of permanent installations	75,3	90,0	89,4	104,3
Συντήρησις καὶ ἐπισκευὴ μηχανικοῦ καὶ λοιποῦ ἐξοπλισμοῦ—Main- tenance and repairs of mechanical and other equipment	36,1	46,8	64,3	105,6
Λοιπὰ δαπάναι ἐκ μὴ προσωπικῶν ὑπηρεσιῶν—Other expenses for non-personal services	469,2	476,3	471,3	440,3
Πληρωμαὶ διὰ τὴν προμήθειαν καταναλωτικῶν ἀγαθῶν— Payments for the provision of consumer's goods	3.354,4	4.235,8	4.655,0	4.412,8
Ἐπιπλα, σκεύη, κλινοστρωματὰ, εἶδη κατασκευαστικῶν καὶ ὄλων κτηνῶν—Furniture, fixtures, mattresses, camp- ing and saddlery articles	153,7	157,8	158,4	127,1
Ἐξοπλισμὸς γραφείων, ἐργαστηρίων κλπ. (πλὴν ἐπιπλῶν καὶ σκευῶν)—Office and laboratory equipment (excl. furniture and fixtures)	186,3	197,4	197,5	178,5
Εἶδη ὑγιεινῆς, καθαριότητος καὶ εὐπρεπισμοῦ—Cleansing, sanitation and personal care articles	102,3	128,9	121,2	118,5
Εἶδη συντηρήσεως καὶ ἐπισκευῆς ἀγαθῶν διαρκοῦς χρή- σεως—Articles for the maintenance and repair of goods of permanent use	271,2	471,7	734,8	746,1
Διατροφή, ἱματισμὸς, ὑπόδησις καὶ ἐξάρτυσις—Foodstuffs, wearing apparel, footwear and the accessories con- cerned	1.009,5	1.031,0	1.064,3	1.114,0

IX: 5. Δαπάναι τοῦ τακτικοῦ κρατικοῦ προϋπολογισμοῦ ⁽¹⁾, κατ' εἶδος, εἰς γενικάς
καὶ εἰδικὰς κατηγορίας αὐτῶν. Οἶκον. ἔτη 1968 μέχρι καὶ 1971 (συνέχεια)
Expenditures of the ordinary State budget ⁽¹⁾, by general and special categories.
Fiscal years 1968 through 1971 (continued)

Εἰς ἑκατομμύρια δραχμῶν

Million drachmae

Γενικά καὶ εἰδικὰ κατηγορία δαπανῶν General and special categories of expenditures	1968	1969	1970	1971
Καύσιμα καὶ λιπαντικά—Fuels and lubricants	316,8	313,2	338,9	368,9
Υλικὸν ἐκτυπωτικῶν, βιβλιοδετικῶν, τοπογραφικῶν καὶ λοιπῶν ἐργασιῶν—Printing, bookbinding and topo- graphic materials	50,8	67,0	67,4	63,9
Δαπάναι διὰ τὴν προμήθειαν λοιπῶν υλικῶν, μὴ περιλαμβα- νομένων εἰς τὰς ἀνωτέρω κατηγορίας—Payments for obtaining materials not included in the above cat- egories	5,0	5,9	9,0	14,9
Στρατιωτικὰ κατασκευὰ καὶ ἐξοπλισμοὶ—Military equip- ment and constructions	1.258,8	1.862,9	1.963,5	1.680,9
Πληρωμαὶ διὰ μεταβιβάσεις εἰσοδημάτων εἰς τρίτους—Pay- ments for transfer of revenue to third parties	11.051,5	10.820,7	11.483,6	12.307,3
Ἐπιδοτήσεις—Money transfers for	3.259,8	2.573,6	2.211,1	2.234,1
α) Ἐπιδοτήσεις λιπασμάτων—Provision of fertilizers	1,0	183,1	110,0	—
β) Ἐπιδοτήσεις προγράμματος ἀναδιάρθρωσως καλλιερειῶν— Restructure of cultivations	1.245,6	816,0	756,0	786,3
γ) Λοιπὰ ἐπιδοτήσεις παραγωγῆς—Other transfers for produc- tion	1.112,2	750,3	863,9	1.084,2
δ) Ἐπιδοτήσεις ἀγόνων γραμμῶν—Non-profitable lines	22,2	30,5	39,5	39,1
ε) Κάλυψις ἐλλείμματος λογαριασμοῦ Ἀγροφυλακῆς—Covering deficit of Rural Police's account	142,5	150,0	160,6	158,4
στ) Λοιπὰ ἐπιδοτήσεις—Other supports	341,2	643,7	281,0	166,1
Ἐπιχορηγήσεις καὶ συνδρομαὶ εἰς ἡμεδαποὺς ὀργανισμοὺς— Subsidies and subscriptions to domestic organizations	6.546,6	6.858,7	7.712,4	8.383,5
α) Εἰς νομαρχιακὰ συμβούλια ὄψεως καὶ ἀσφαλίσεως καὶ Νοσηλευ- τικὰ Ἰδρύματα—Communal Health and Insurance Councils and Health Institutions	1.392,1	1.425,9	1.418,0	1.627,5
β) Εἰς Ἰδρύματα καὶ ὀργανισμοὺς κοινωνικῆς προνοίας—Social Welfare Institutions and Organizations	682,2	641,4	667,9	707,5
γ) Εἰς Νομαρχιακὰ Ταμεία—Communal Funds	110,3	127,5	156,3	73,8
δ) Εἰς Δήμους καὶ Κοινότητες—Municipalities and Communes	499,8	497,7	744,8	724,8
ε) Εἰς ἐκπαιδευτικὰ Ἰδρύματα καὶ ὀργανισμοὺς—Educational Institutions and Organizations	625,2	637,3	749,2	810,6
στ) Εἰς τὸν χρηματιστικὸν λογαριασμὸν «Κεφάλαιον πρὸς πληρω- μὴν μισθοῦ ἐφημεριακοῦ κλήρου»—Account «Capital for remuneration of the clergy»	335,7	452,6	428,5	509,6
ζ) Εἰς ὀργανισμοὺς κοινωνικῆς ἀσφαλίσεως—Social Welfare Or- ganizations	1.311,6	1.451,3	1.376,1	1.397,9
η) Εἰς ὀργανισμοὺς συγκοινωνιῶν καὶ ἐπικοινωνιῶν—Telecom- munication and transport organizations	642,0	1.010,1	1.100,0	1.243,5
θ) Λοιπὰ ἐπιχορηγήσεις—Other subsidies	947,7	914,9	1.071,6	1.288,4
Ἐπιχορηγήσεις εἰς διεθνεῖς ὀργανισμοὺς—Subsidies granted to foreign organizations	93,9	97,8	105,3	105,5
Χορηγίαι εἰς ἰδιώτας—Benefits granted to individuals	83,6	109,0	159,4	163,3
Συντάξεις, πλὴν δημοσίων λειτουργῶν—Pensions (except civil servants)	1.006,2	1.109,4	1.234,4	1.358,7
α) Πολεμικὰ—War	1.000,7	1.104,1	1.228,3	1.352,2
β) Προσωπικὰ—Personal	5,5	5,4	6,1	6,6
Προσωπικὰ ἀποζημιώσεις, ἐπιδόματα καὶ βοηθήματα— Personal compensations and allowances	3,7	3,3	3,4	3,5

IX: 5. Δαπάναι τοῦ τακτικοῦ κρατικοῦ προϋπολογισμοῦ⁽¹⁾, κατ' εἶδος, εἰς γενικὰς καὶ εἰδικὰς κατηγορίας αὐτῶν. Οἶκον. ἔτη 1968 μέχρι καὶ 1971 (συνέχεια)
Expenditures of the ordinary State budget⁽¹⁾, by general and special categories.
Fiscal years 1968 through 1971 (continued)

Εἰς ἑκατομμύρια δραχμῶν

Million drachmae

Γενικαὶ καὶ εἰδικαὶ κατηγορίαι δαπανῶν General and special categories of expenditures	1968	1969	1970	1971
"Ἐκτακτοὶ οικονομικαὶ ἐνισχύσεις—Extra financial support	57,7	68,9	57,6	58,6
Πληρωμαὶ ἀντικρυζόμεναι ἐκ πραγματοποιηθέντων καὶ πραγματοποιηθησομένων ἐσόδων—Payments against revenue collected or envisaged to be collected in the future	3.949,4	11.497,4	4.867,0	7.532,8
Ἐπιστροφαὶ ἀχρεωστήτως εἰσπραχθέντων—Reimbursement of amounts unduly collected	705,9	851,3	1.053,3	1.986,0
Τακτοποιήσις ἀκαλύπτων ἐπιταγῶν καὶ ἐλλειμμάτων δημοσίων διαχειριστῶν—Settlement of non-covered cheques and deficits of public accountants	1,3	2,9	2,1	2,4
Ἀποδόσεις εἰσπραχθέντων ὑπὲρ τρίτων ἐσόδων—Restitution of amounts collected on account of third parties	3.014,7	3.462,3	3.596,5	3.633,7
α) Εἰς Δήμους καὶ Κοινότητες—To Municipalities and Communes	140,6	450,4	383,6	377,2
β) Εἰς ΟΓΑ—To the FSIO	1.600,7	1.529,9	1.587,0	1.745,7
γ) Εἰς λοιποὺς—To others	1.273,4	1.482,0	1.625,9	1.510,8
Δαπάναι ἐκμεταλλεύσεως περιουσίας καὶ προνομίων τοῦ Κράτους—Expenses related with the exploitation of State property and privileges	227,3	207,1	215,1	280,7
α) Προμήθεια μονοπωλιακῶν εἰδῶν καὶ δαπάναι διαχειρίσεως αὐτῶν—Provision of State monopoly items and expenditures for their management	191,9	195,8	200,7	199,7
β) Λοιπαὶ—Other	35,4	11,3	14,4	81,0
Δαπάναι ἐκ προσφορᾶς ὑπηρεσιῶν εἰς τρίτους—Expenditures for services offered to third parties	0,1	—	—	—
Δαπάναι καλυπτόμεναι ἐκ προϊόντος Δανείου—Expenditures financed from loan proceeds	—	6.973,8	—	1.630,0
Δαπάναι συμμετοχῆς τῆς Ἑλλάδος εἰς Βορειο-Ἀτλαντικὸν Σύμφωνον (NATO)—Expenses related with the participation of Greece into the North Atlantic Treaty Organization (NATO)	461,1	523,8	516,2	218,0
Δαπάναι NATO, ἀντικρυζόμεναι ἢ ὅλῳ ἢ ἐν μέρει ὑπὸ εἰδικῶν ἐσόδων—NATO expenditures partly or entirely covered by special revenue	233,5	301,2	361,2	45,1
Ἐθνικαὶ ὑποχρεώσεις—National obligations	181,6	174,9	99,6	98,6
Λοιπαὶ—Other	46,0	47,7	55,4	74,3
Διάφοροι συνθέτου περιεχομένου δαπάναι, μὴ ἐντεταγμένα εἰς τινὰ τῶν γενικῶν τοῦ κώδικος κατηγοριῶν—Miscellaneous expenses of composite nature, not included in any of the above categories	189,2	243,5	310,8	343,7
Πληρωμαὶ δι' ἐξυπηρέτησιν Δημοσίας Πίστεως—Payments related with Public Credit obligations	3.596,4	4.800,2	6.102,6	7.084,0
Τόκοι δημοσίου χρέους—Public debt interest	1.770,2	2.167,0	2.814,0	3.230,2
Δαπάναι δημοσίου χρέους—Public debt expenses	120,7	125,6	151,9	190,0
Πληρωμαὶ ὑποχρεώσεων τοῦ δημοσίου ἐξ ἀναλαμβανομένων ὑπ' αὐτοῦ ἐγγυήσεων ὑπὲρ τρίτων—Payments for State guarantees in favour of third parties	7,0	15,4	53,5	35,1
Χρεολύσια δημοσίου χρέους—Public debt amortizations	1.698,5	2.493,3	3.083,2	3.628,7
Χορηγούμενα δάνεια εἰς δραχμάς—Loans granted (in drachmae)	—	—	—	—
Χορηγούμενα δάνεια εἰς ξένα νομίσματα—Loans granted (in foreign exchange)	—	—	—	—

IX: 5. Δαπάναι του τακτικού κρατικού προϋπολογισμού⁽¹⁾, κατ' είδος, εις γενικάς και ειδικάς κατηγορίας αυτών. Οικον. έτη 1968 μέχρι και 1971 (συνέχεια)
Expenditures of the ordinary State budget⁽¹⁾, by general and special categories.
Fiscal years 1968 through 1971 (continued)

Είς εκατομμύρια δραχμών

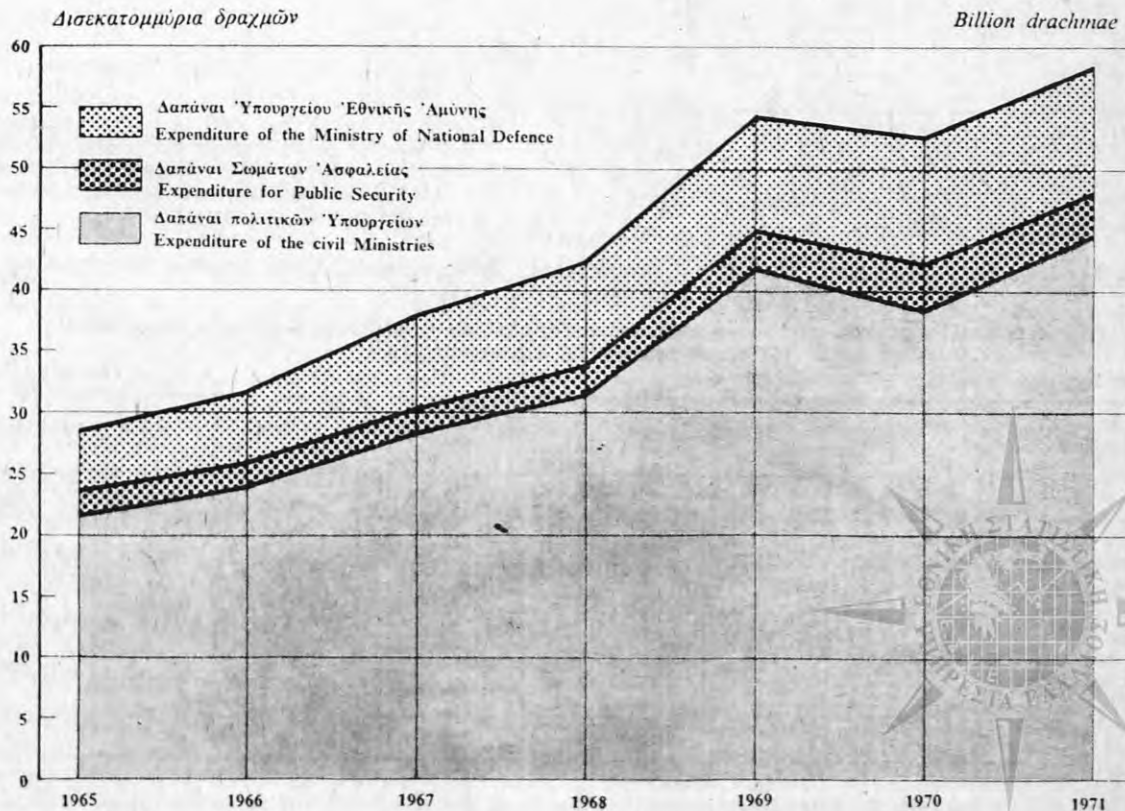
Million drachmae

Γενικά και ειδικά κατηγορία δαπανών General and special categories of expenditures	1968	1969	1970	1971
Πληρωμαί άφορώσαι ύποχρεώσεις παρελθόντων έτών—Back expenditures	243,2	526,3	40,3	—
Πληρωτέα ύπόλοιπα—Outstanding balance	58,4	101,2	—	—
Πληρωμαί παρελθόντων οικονομικών έτών—Payments for past years' obligations	184,8	425,1	40,3	—
Δαπάναι έργων κοινού ενδιαφέροντος ΝΑΤΟ—Expenditures for ΝΑΤΟ works of common interest	238,6	192,6	181,9	186,5

(1) Δέν περιλαμβάνονται αι δαπάναι κρατικών επενδύσεων (8.100-8.200), αι εκτελούμεναι μέσω του τακτικού προϋπολογισμού: 973,8 εκατ. δρχ. διά τó 1968, 1.185,2 εκατ. δρχ. διά τó 1969, 1.264,8 εκατ. δρχ. διά τó 1970 και 2.442,1 εκατ. δρχ. διά τó 1971. Τó αυτό ισχύει και διά τούς έπομένους πίνακας IX: 6 έως και IX: 25.

(1) Excluding expenditures of State investments (8.100-8.200) executed through the ordinary budget, namely: 973,8 m. drs. for 1968, 1.185,2 m. drs. for 1969, 1.264,8 m. drs. for 1970 and 2.442,1 m. drs. for 1971. The same holds true for the following tables IX: 6 to IX: 25 included.

Τρέχουσαι δαπάναι: α) πολιτικών 'Υπουργείων, β) Σωμάτων 'Ασφαλείας, και γ) 'Υπουργείου 'Εθνικής 'Αμόνης.
Οικον. έτη 1965 μέχρι και 1971
Current expenditures of: a) Civil Ministries, b) Public Security Forces, and c) Ministry of National Defence. Fiscal years 1965 through 1971



IX : 6. Τρέχουσαι δαπάναι Βουλής, κατά κυρίας κατηγορίας. Οικον. έτη 1966 μέχρι και 1971

Current expenditures of the Parliament, by main categories. Fiscal years 1966 through 1971

Είς χιλιάδας δραχμών

Thousand drachmae

Κατηγορία δαπανών	1966	1967	1968	1969	1970	1971	Expenditure categories
Σύνολον	183.010	135.281	26.945	30.381	31.061	54.246	Total
Συνταγματικά βάρη	114.376	34.727	—	—	—	13.027	Constitutional expenditures
Αποδοχαί δημοσίων πολιτικών υπαλλήλων	37.818	37.473	23.415	21.703	22.815	24.782	Remuneration of civil servants
Έξοδα νοσηλείας	3.109	1.441	97	—	—	—	Hospitalization expenditures
Όδοιπορικά έξοδα	1.247	318	9	5	16	31	Travel expenses
Λοιπαί δαπάναι	26.460	61.322	3.724	8.673	8.230	16.406	Other expenditures

IX : 7. Τρέχουσαι δαπάναι Πρωθυπουργού και τών έξ αυτού έξαρτωμένων ύπηρεσιών, κατά κυρίας κατηγορίας. Οικον. έτη 1966 μέχρι και 1971

Current expenditures of Prime Minister and the Services attached to him, by main categories.

Fiscal years 1966 through 1971

Είς χιλιάδας δραχμών

Thousand drachmae

Κατηγορία δαπανών	1966 ⁽¹⁾	1967 ⁽¹⁾	1968 ⁽¹⁾	1969 ⁽¹⁾	1970 ⁽²⁾	1971 ⁽²⁾	Expenditure categories
Σύνολον	—	—	—	—	116.480	219.806	Total
Συνταγματικά βάρη	—	—	—	—	—	—	Constitutional expenditures
Αποδοχαί δημοσίων πολιτικών υπαλλήλων	—	—	—	—	68.772	97.459	Remuneration of civil servants
Όδοιπορικά έξοδα	—	—	—	—	2.003	3.801	Travel expenses
Επιχορηγήσεις και συνδρομαί ...	—	—	—	—	12.891	27.812	Subsidies and subscriptions
Λοιπαί δαπάναι	—	—	—	—	32.814	90.734	Other expenditures

(1) Μέχρι και του οικον. έτους 1969, αί έν λόγω δαπάναι, ύπήγοντο εις τό Ύπουργείον Προεδρίας Κυβερνήσεως.

(2) Τά στοιχεία τών πινάκων IX: 7 και IX: 8 από του έτους 1970, αποτελούν τάς δαπάναις του Πρωθυπουργού και τών έξ αυτού έξαρτωμένων ύπηρεσιών.

(1) Until the fiscal year 1969 included, the above expenditures came under the Prime Minister's Office.

(2) Starting with the year 1970, the data of tables IX : 7 and IX : 8 constitute expenditures of the Prime Minister and his dependent services.

IX : 8. Τρέχουσαι δαπάναι Γενικής Γραμματείας Άθλητισμού, κατά κυρίας κατηγορίας. Οικον. έτη 1966 μέχρι και 1971

Current expenditures of the General Secretariat of Athletics, by main categories.

Fiscal years 1966 through 1971

Είς χιλιάδας δραχμών

Thousand drachmae

Κατηγορία δαπανών	1966	1967	1968 ⁽¹⁾	1969	1970 ⁽²⁾	1971 ⁽²⁾	Expenditure categories
Σύνολον	77.588	134.393	—	435.857	424.401	441.721	Total
Αποδοχαί δημοσίων πολιτικών υπαλλήλων	1.272	808	—	872	1.474	2.819	Remuneration of civil servants
Όδοιπορικά έξοδα	59	90	—	199	155	279	Travel expenses
Επιχορηγήσεις και συνδρομαί .	74.592	128.731	—	432.445	421.286	437.062	Subsidies and subscriptions
Λοιπαί δαπάναι	1.665	4.764	—	2.341	1.486	1.561	Other expenditures

(1) Διά τό έτος 1968, αί δαπάναι της Γενικής Γραμματείας Άθλητισμού περιλαμβάνονται εις τάς τοιαύτας του Ύπουργείου Προεδρίας Κυβερνήσεως, εις τό όποϊον αυτή ύπήχθη.

(2) Όρα παρατήρησιν (2) του πίνακος IX : 7 .

(1) Expenditures of the General Secretariat of Athletics for the year 1968 are included in those of the Prime Minister's Office with which the above Secretariat was incorporated.

(2) See note (2) of table IX : 7 .

IX : 9. Τρέχουσai δαπάναι 'Υπουργείου Προεδρίας Κυβερνήσεως, κατά κυρίας κατηγορίας.
Οίκον. έτη 1966 μέχρι και 1971
Current expenditures of the Prime Minister's Office, by main categories.
Fiscal years 1966 through 1971

Εις χιλιάδας δραχμών

Thousand drachmae

Κατηγορία δαπανών	1966	1967	1968 (1)	1969	1970	1971	Expenditure categories
Σύνολον	264.559	288.136	706.379	492.592	478.916	416.382	Total
Συνταγματικά βάρη.....	—	—	206	754	754	754	Constitutional expenditures
'Αποδοχαί δημοσίων πολιτικών υπαλλήλων	81.935	85.433	137.801	197.791	166.859	169.134	Remuneration of civil servants
'Αντιμισθία εργατοτεχνικού προσωπικού	6.307	7.565	5.206	26	27	1.429	Remuneration of technicians and labourers
'Οδοιπορικά έξοδα	2.186	3.257	5.321	6.361	4.945	4.925	Travel expenses
'Επιχορηγήσεις και συνδρομαί ..	77.642	82.007	395.808	56.169	90.689	60.423	Subsidies and subscriptions
'Αποδόσεις εισπραχθέντων υπέρ τρίτων εσόδων	10.395	12.291	6.250	41.040	42.462	42.446	Restitution of amounts collected on account of third parties
Λοιπά δαπάναι	86.094	97.583	155.787	190.451	173.180	137.271	Other expenditures

(1) Περιλαμβάνονται και αι δαπάναι της ανεξαρτήτου Γενικής Γραμματείας Αθλητισμού, ήτις κατά το 1968 υπήχθη εις το 'Υπουργείον Προεδρίας Κυβερνήσεως.

(1) Expenditures of the General Secretariat of Athletics for the year 1968 are included in those of the Prime Minister's Office with which the above Secretariat was incorporated.

IX : 10. Τρέχουσai δαπάναι 'Υπουργείου Οικονομικών, κατά κυρίας κατηγορίας.
Οίκον. έτη 1966 μέχρι και 1971
Current expenditures of the Ministry of Finance, by main categories.
Fiscal years 1966 through 1971

Εις χιλιάδας δραχμών

Thousand drachmae

Κατηγορία δαπανών	1966	1967	1968	1969	1970(1)	1971	Expenditure categories
Σύνολον	8.815.089	10.080.424	11.979.295	14.484.717	16.995.666	20.186.596	Total
Συνταγματικά βάρη	19.500	19.500	19.500	19.500	19.500	19.500	Constitutional expenditures
'Αποδοχαί δημοσίων πολιτικών υπαλλήλων	906.892	1.076.685	1.120.394	1.139.550	1.159.090	1.240.413	Remuneration of civil servants
'Οδοιπορικά έξοδα	8.842	11.142	12.332	12.461	23.285	27.134	Travel expenses
Συντάξεις:	3.482.179	4.060.544	4.816.993	5.697.655*	6.535.474	7.517.449	Pensions :
α) Πολιτικά	1.458.248	1.763.490	2.026.915	2.510.781*	2.926.609	3.388.420	a) Civil
β) Στρατιωτικά (2)	1.163.986	1.362.869	1.783.937	2.077.432*	2.374.420	2.770.283	b) Military (2)
γ) Πολεμικά	855.889	929.600	1.000.715	1.104.063	1.228.348	1.352.153	c) War
δ) Προσωπικά	4.056	4.585	5.426	5.379	6.097	6.593	d) Personal
Προμήθεια μονοπωλιακών ειδών και δαπάναι διαχείρισεως αυτών	* 209.514	* 209.554	190.755	195.571	198.464	197.972	Provision of State monopoly items and expenditure for their management
'Επιχορηγήσεις και συνδρομαί	153.996	143.635	177.910	186.663	187.022	174.912	Subsidies and subscriptions
'Επιδότησεις (κάλυψις ελλειμμάτων σιδ/δρόμων)	576.053	546.000	641.985	1.010.120	1.100.000	1.243.500	Money supports for covering railways deficit
'Εξυπηρέτησις δημοσίου χρέους	2.467.939	2.826.351	3.595.832	4.799.886	6.102.263	7.079.050	Public debt regulation
'Αποδόσεις εισπραχθέντων υπέρ τρίτων εσόδων	177.468	168.089	170.519	152.408	269.253	266.826	Restitution of amounts collected on account of third parties
'Επιστροφαι άχρεωστήτως εισπραχθέντων	453.246	616.339	705.939	851.331	1.053.297	1.985.994	Reimbursement of amounts unduly collected
Λοιπά δαπάναι	* 359.460	* 402.585	527.136	419.572*	348.018	433.847	Other expenditures

* Αναθεωρηθέντα στοιχεία.

* Revised data.

(1) Περιλαμβάνονται και αι δαπάναι του 'Υπουργείου Βορ. Ελλάδος.

(1) Including expenditures of the Ministry of Northern Greece.

(2) Περιλαμβάνονται και αι συντάξεις των όργάνων Χωρ/κής, Αστυνομίας Πόλεων και Πυροσβεστικού Σώματος.

(2) Including pensions of Gendarmerie, Police and Fire Brigade.

**ΙΧ : 11. Τρέχουσai δαπάναι 'Υπουργείου Συντονισμού, κατά κυρίας κατηγορίας.
Οίκον. έτη 1966 μέχρι και 1971**

Current expenditures of the Ministry of Coordination, by main categories.
Fiscal years 1966 through 1971

Είς χιλιάδας δραχμών

Thousand drachmae

Κατηγορία δαπανών	1966	1967	1968	1969	1970	1971	Expenditure categories
Σύνολον	168.675	210.084	233.417	251.888	253.149	337.183	Total
*Αποδοχαι δημοσίων πολιτικών υπαλλήλων	70.873	78.665	88.054	87.967	106.840	125.658	Remuneration of civil servants
*Οδοιπορικά έξοδα	9.886	4.004	3.446	5.657	9.448	8.101	Travel expenses
*Επιχορηγήσεις και συνδρομαι ..	11.707	10.214	12.296	33.149	51.968	44.798	Subsidies and subscriptions
Δαπάναι συμμετοχής της Ελλάδος εις τὸ Βορειο-Ατλαντικὸν Σύμφωνον (NATO)	36.066	80.291	93.666	80.502	36.124	45.173	Expenditures for the participation of Greece in the North Atlantic Treaty Organization (NATO)
Δαπάναι ἀπογραφῶν	8.642	4.133	1.852	8.007	14.750	69.058	Census expenditures
Λοιπαί δαπάναι	31.501	32.777	34.103	36.606	34.019	44.395	Other expenditures

**ΙΧ : 12. Τρέχουσai δαπάναι 'Υπουργείου 'Εξωτερικῶν, κατά κυρίας κατηγορίας.
Οίκον. έτη 1966 μέχρι και 1971**

Current expenditures of the Ministry of Foreign Affairs, by main categories.
Fiscal years 1966 through 1971

Είς χιλιάδας δραχμών

Thousand drachmae

Κατηγορία δαπανών	1966	1967	1968	1969	1970	1971	Expenditure categories
Σύνολον	416.229	455.286	484.715	462.361	452.725	452.552	Total
*Αποδοχαι δημοσίων πολιτικών υπαλλήλων	127.943	143.665	149.032	149.699	153.882	164.384	Remuneration of civil servants
*Οδοιπορικά έξοδα	16.199	15.152	14.366	13.838	15.984	15.211	Travel expenses
*Επιχορηγήσεις και συνδρομαι ..	54.269	64.222	57.899	57.690	57.779	50.530	Subsidies and subscriptions
*Εξυπηρέτησις δημοσίου χρέους ..	414	358	316	295	175	165	Public debt regulation
*Αποδόσεις εισπραχθέντων υπέρ τρίτων εσόδων	1.000	1.000	929	965	898	913	Restitution of amounts collected on account of third parties
Διάφοροι ειδικοί δαπάναι	138.078	150.663	150.406	156.706	159.466	194.044	Miscellaneous special expenditures
Λοιπαί δαπάναι	78.326	80.226	111.767	83.168	64.541	27.305	Other expenditures

**ΙΧ : 13. Τρέχουσai δαπάναι 'Υπουργείου Δικαιοσύνης, κατά κυρίας κατηγορίας.
Οίκον. έτη 1966 μέχρι και 1971**

Current expenditures of the Ministry of Justice, by main categories. Fiscal years 1966 through 1971
Eis χιλιάδας δραχμών Thousand drachmae

Κατηγορία δαπανών	1966	1967	1968	1969	1970	1971	Expenditure categories
Σύνολον	597.585	644.021	638.153	679.409	759.540	816.375	Total
'Αποδοχαί δημοσίων πολιτικών υπαλλήλων	499.936	539.583	533.379	579.261	654.220	710.151	Remuneration of civil servants
'Οδοιπορικά έξοδα	5.940	5.896	6.250	7.391	7.797	6.134	Travel expenses
'Επιχορηγήσεις και συνδρομαί ..	885	1.780	1.230	780	1.185	1.360	Subsidies and subscriptions
'Αποδόσεις εισπραχθέντων υπέρ τρίτων εσόδων	4.602	5.984	5.313	3.999	5.331	5.620	Restitution of amounts collected on account of third parties
Τροφοδοσία προσωπικού φυλακών και κρατουμένων	27.762	29.756	29.595	28.438	26.407	27.552	Food expenditure for prisoners and prison staff
Λοιπαί δαπάναι	58.460	61.022	62.386	59.540	64.600	65.558	Other expenditures

**ΙΧ : 14. Τρέχουσai δαπάναι 'Υπουργείου 'Εσωτερικών, κατά κυρίας κατηγορίας.
Οίκον. έτη 1966 μέχρι και 1971**

Current expenditures of the Ministry of Interior, by main categories. Fiscal years 1966 through 1971
Eis χιλιάδας δραχμών Thousand drachmae

Κατηγορία δαπανών	1966	1967	1968	1969	1970	1971	Expenditure categories
Σύνολον	844.208	1.004.118	1.058.038	1.086.919	1.267.573	1.337.402	Total
'Αποδοχαί δημοσίων πολιτικών υπαλλήλων	128.268	157.734	163.312	133.503	138.050	201.316	Remuneration of civil servants
'Οδοιπορικά έξοδα	3.332	4.559	7.062	5.966	5.470	15.217	Travel expenses
'Επιδοτήσεις	(1) 67.000	(1) 140.000	(1) 142.501	—	—	—	Money supports
'Επιχορηγήσεις και συνδρομαί (2)	450.313	450.333	470.298	465.243	714.893	707.197	Subsidies and subscriptions (2)
'Αποδόσεις εισπραχθέντων υπέρ τρίτων εσόδων	163.500	216.000	208.318	442.300	374.224	365.238	Restitution of amounts collected on account of third parties
Λοιπαί δαπάναι	31.795	35.492	66.547	39.907	34.936	48.434	Other expenditures

(1) Κάλυψις ανοίγματος λογαριασμού 'Αγροφυλακής.

(2) 'Επιχορηγήσεις εις Δήμους και Κοινότητες.

(1) For covering account of Rural Police.

(2) Subsidies to Municipalities and Communes.

**ΙΧ : 15. Τρέχουσai δαπάναι 'Υπουργείου Δημοσίας Τάξεως, κατά κυρίας κατηγορίας.
Οίκον. έτη 1966 μέχρι και 1971**

Current expenditures of the Ministry of Public Security, by main categories. Fiscal years 1966 through 1971
Eis χιλιάδας δραχμών Thousand drachmae

Κατηγορία δαπανών	1966	1967	1968	1969	1970	1971	Expenditure categories
Σύνολον	1.798.383	2.170.274	2.520.469	3.000.788	3.253.873	3.493.544	Total
'Αποδοχαί δημοσίων πολιτικών υπαλλήλων	30.205	32.658	35.249	78.331	91.813	97.806	Remuneration of civil servants
'Αποδοχαί όργάνων σωμάτων ασφαλείας	1.554.843	1.834.695	2.171.161	2.388.899	2.618.895	2.813.619	Remuneration of the members of Public Security Forces
'Εξοδα νοσηλείας	7.444	244	32	196	—	—	Hospitalization expenditures
'Οδοιπορικά έξοδα	28.659	50.968	59.342	58.212	59.732	64.780	Travel expenses
'Επιδοτήσεις (1)	—	—	—	103.100	160.567	158.433	Money transfers (1)
'Επιχορηγήσεις και συνδρομαί	339	139	139	5.138	202	202	Subsidies and subscriptions
Λοιπαί δαπάναι	176.893	251.570	254.546	366.912	322.664	358.704	Other expenditures

(1) 'Από του έτους 1969, περιλαμβάνονται και αι έπιδοτήσεις διά την κάλυψιν του ανοίγματος λογαριασμού 'Αγροφυλακής, αίτνες υπήγγοντο εις τó 'Υπουργείον 'Εσωτερικών.

(1) From 1969 onwards also including money transfers for covering account of Rural Police which came under the Ministry of Interior.

IX: 16. Τρέχουσαι δαπάναι 'Υπουργείου Δημοσίων Έργων, κατά κυρίας κατηγορίας.
Οίκον. έτη 1966 μέχρι και 1971

Current expenditures of the Ministry of Public Works, by main categories. Fiscal years 1966 through 1971

Είς χιλιάδας δραχμών

Thousand drachmae

Κατηγορία δαπανών	1966	1967	1968	1969	1970	1971	Expenditure categories
Σύνολον	368.062	426.230	664.906	1.016.313	1.106.766	1.023.475	Total
'Αποδοχαι δημοσίων πολιτικών υπαλλήλων	183.211	233.907	227.309	236.693	302.524	329.220	Remuneration of civil servants
'Οδοιπορικά έξοδα	14.419	14.478	12.987	14.462	21.327	23.839	Travel expenses
'Επιχορηγήσεις και συνδρομαί ..	11.920	11.920	12.729	16.232	9.776	14.898	Subsidies and subscriptions
'Αποδόσεις εισπραχθέντων υπέρ τρίτων εσόδων	89.011	101.646	334.675	664.785	664.285	572.071	Restitution of amounts collected on account of third parties
Δαπάναι άποκαταστάσεως σεισμοπλήκτων	10.180	5.604	10.219	9.348	2.102	1.339	Expenditure for the settlement of earthquake victims
Λοιπαι δαπάναι	59.621	58.675	66.987	74.793	106.752	82.108	Other expenditures

IX: 17. Τρέχουσαι δαπάναι 'Υπουργείου Συγκοινωνιών, κατά κυρίας κατηγορίας.
Οίκον. έτη 1966 μέχρι και 1971

Current expenditures of the Ministry of Communications, by main categories. Fiscal years 1966 through 1971

Είς χιλιάδας δραχμών

Thousand drachmae

Κατηγορία δαπανών	1966	1967	1968	1969	1970	1971	Expenditure categories
Σύνολον	623.358	802.395	794.647	765.808	518.946	277.738	Total
'Αποδοχαι δημοσίων πολιτικών υπαλλήλων	450.330	523.397	561.483	588.255	332.075	54.773	Remuneration of civil servants
'Οδοιπορικά έξοδα	4.836	5.462	6.051	5.879	2.968	1.654	Travel expenses
'Επιχορηγήσεις και συνδρομαί ..	1.206	1.142	605	1.280	1.459	782	Subsidies and subscriptions
'Αποδόσεις εισπραχθέντων υπέρ τρίτων εσόδων	73.978	90.809	81.976	73.076	40.870	400	Restitution of amounts collected on account of third parties
Δαπάναι συμμετοχής της Ελλάδος εις τo Βορειο-Ατλαντικόν Σύμφωνον (NATO) δι' έργα κοινού ενδιαφέροντος	22.596	70.005	56.227	3.758	225	220	Expenditure for the participation of Greece in the North Atlantic Treaty Organization (NATO) for common interest works
Λοιπαι δαπάναι	70.412	111.580	88.305	93.560	141.349	219.909	Other expenditures



IX: 18. Τρέχουσai δαπάναι 'Υπουργείου 'Εθνικής Παιδείας και Θρησκευμάτων, κατά κυρίας κατηγορίας.
Οίκον. έτη 1966 μέχρι και 1971

Current expenditures of the Ministry of National Education and Religion, by main categories. Fiscal years 1966 through 1971

Εις χιλιάδας δραχμών

Thousand drachmae

Κατηγορία δαπανών	1966	1967	1968	1969	1970	1971	Expenditure categories
Σύνολον	3.907.863	4.351.217	4.759.807	4.802.276	5.397.571	6.063.877	Total
'Αποδοχαι δημοσίων πολιτικών υπαλλήλων	2.565.904	2.934.782	3.096.714	3.263.770	3.725.664	4.253.074	Remuneration of civil servants
'Οδοιπορικά έξοδα	9.792	8.158	8.644	10.151	11.047	12.162	Travel expenses
'Επιχορηγήσεις και συνδρομαι	1.112.668	1.143.868	1.286.074	1.163.994	1.333.691	1.501.365	Subsidies and subscriptions
'Αποδόσεις εισπραχθέντων υπέρ τρίτων έσόδων	106.968	124.715	150.057	89.611	96.724	96.724	Restitution of amounts collected on account of third parties
Λοιπαι δαπάναι	112.531	139.694	218.318	274.750	230.445	200.552	Other expenditures

IX: 19. Τρέχουσai δαπάναι 'Υπουργείου 'Εμπορίου, κατά κυρίας κατηγορίας.
Οίκον. έτη 1966 μέχρι και 1971

Current expenditures of the Ministry of Commerce, by main categories.
Fiscal years 1966 through 1971

Εις χιλιάδας δραχμών

Thousand drachmae

Κατηγορία δαπανών	1966	1967	1968	1969	1970	1971	Expenditure categories
Σύνολον	536.441	655.443	557.007	218.758	224.403	240.300	Total
'Αποδοχαι δημοσίων πολιτικών υπαλλήλων	96.363	119.887	123.869	126.596	145.325	155.275	Remuneration of civil servants
'Οδοιπορικά έξοδα	2.691	1.858	2.582	3.625	3.839	4.086	Travel expenses
'Επιχορηγήσεις και συνδρομαι ..	26	24	23	75	301	305	Subsidies and subscriptions
'Επιδοτήσεις :	400.000	500.000	395.000	—	—	—	Advances for :
α) Κάλυψις έλλειμμάτων λογαριασμού καταναλωτικών αγαθών	400.000	500.000	395.000	—	—	—	a) Covering deficit of consumption goods account
β) Λοιπαι επιδοτήσεις	—	—	—	—	—	—	b) Other money supports
Λοιπαι δαπάναι	37.361	33.674	35.533	88.462	74.938	80.634	Other expenditures

ΙΧ : 20. Τρέχουσαι δαπάναι 'Υπουργείου Βιομηχανίας, κατά κυρίας κατηγορίας.
Οίκον. έτη 1966 μέχρι και 1971

Current expenditures of the Ministry of Industry, by main categories. Fiscal years 1966 through 1971

Είς χιλιάδας δραχμών

Thousand drachmae

Κατηγορία δαπανών	1966	1967	1968	1969	1970	1971	Expenditure categories
Σύνολον	159.817	179.732	174.823	178.595	190.641	216.758	Total
'Αποδοχαί δημοσίων πολιτικών υπαλλήλων	35.709	45.605	43.261	40.288	48.425	53.926	Remuneration of civil servants
'Οδοιπορικά έξοδα	1.084	1.032	709	684	753	1.164	Travel expenses
'Επιχορηγήσεις και συνδρομαί ..	32.652	28.565	20.465	21.269	18.620	19.445	Subsidies and subscriptions
'Αποδόσεις εισπραχθέντων υπέρ τρίτων εσόδων	1.936	3.194	5.029	234	566	902	Restitution of amounts collected on account of third parties
Δαπάναι εξορύξεως σιμύριδος ...	7.069	5.636	4.489	5.284	4.735	3.884	Emery excavating expenditure
Δαπάναι καλλιέργειας άλυκών ..	9.486	10.299	10.360	8.946	9.099	8.790	Salt pan cultivation expenditure
Λοιπαί δαπάναι	71.881	85.401	90.510	101.890	108.443	128.947	Other expenditures

ΙΧ : 21. Τρέχουσαι δαπάναι 'Υπουργείου 'Εργασίας, κατά κυρίας κατηγορίας.
Οίκον. έτη 1966 μέχρι και 1971

Current expenditures of the Ministry of Labour, by main categories. Fiscal years 1966 through 1971

Είς χιλιάδας δραχμών

Thousand drachmae

Κατηγορία δαπανών	1966	1967	1968	1969	1970	1971	Expenditure categories
Σύνολον	353.986	430.896	472.211	425.071	40.311	49.204	Total
'Αποδοχαί δημοσίων πολιτικών υπαλλήλων	27.441	30.758	31.127	31.320	31.699	38.444	Remuneration of civil servants
'Οδοιπορικά έξοδα	431	312	374	601	760	1.578	Travel expenses
'Επιχορηγήσεις και συνδρομαί ...	1.418	1.927	2.179	2.426	2.523	2.114	Subsidies and subscriptions
'Αποδόσεις εισπραχθέντων υπέρ τρίτων εσόδων*	322.390	394.118	435.066	385.874	—	—	Restitution of amounts collected on account of third parties*
Λοιπαί δαπάναι	2.306	3.781	3.465	4.850	5.329	7.068	Other expenditures

* Από τοῦ έτους 1970 τὰ 'Ασφαλιστικά Ταμεία εργαζομένων υπήχθησαν εἰς τὸ 'Υπουργεῖον Κοινωνικῶν 'Υπηρεσιῶν.

* Starting with the year 1970, the employees' insurance funds were transferred to the Ministry of Social Services.



IX: 22. Τρέχουσai δαπάναι 'Υπουργείου Γεωργίας, κατά κυρίας κατηγορίας.
Οίκον. έτη 1966 μέχρι και 1971

Current expenditures of the Ministry of Agriculture, by main categories.
 Fiscal years 1966 through 1971

Είς χιλιάδας δραχμών

Thousand drachmae

Κατηγορία δαπανών	1966	1967	1968	1969	1970	1971	Expenditure categories
Σύνολον	4.177.366	5.274.021	6.183.430	12.732.915	2.871.294	4.657.073	Total
'Αποδοχαί δημοσίων πολιτικών υπαλλήλων	373.761	479.429	490.698	513.155	593.971	699.829	Remuneration of civil servants
'Οδοιπορικά έξοδα	11.025	10.400	11.050	11.171	8.487	13.424	Travel expenses
'Επιχορηγήσεις και συνδρομαί	471.053	454.206	1.333.124	1.248.006	(2)231.898	215.212	Subsidies and subscriptions
'Επιδότησεις :	2.056.746	2.299.476	2.700.061	2.393.042	1.986.699	2.036.651	Advances for :
α) Λιπασμάτων	294.030	146.930	1.030	184.014	110.000	—	a) The provision of fertilizers
β) Προγράμματος αναδιαρρύσεως καλλιιεργειών	804.780	1.620.400	1.245.650	815.982	756.045	786.318	b) Rearrangement program of agricultural crops
γ) Λοιπαί επιδοτήσεις	957.936	532.146	1.453.381	1.393.960	1.120.624	1.250.333	c) Other
'Αποδόσεις εισπραχθέντων υπέρ τρίτων εσόδων	1.224.995	1.987.747	1.605.696	1.539.387	8.337	9.186	Restitution of amounts collected on account of third parties
α) 'Υπέρ ΟΓΑ	1.220.000	1.425.926	1.600.696	1.529.945	(2) —	—	a) In favour of FSIO
β) Λοιπαί	4.995	561.821	5.000	9.442	8.337	9.186	b) Other
Λοιπαί δαπάναι	39.786	42.763	42.801	(1) 7.028.154	41.902	(3) 1.682.771	Other expenditures

(1) Περιλαμβάνεται και ή δαπάνη διαγραφής αγροτικών χρεών άνερχομένη εις 6.973.766 χιλ. δρχ.

(2) 'Από του έτους 1970 αί μόν υπέρ ΟΓΑ επιχορηγήσεις προς κάλυψιν δαπανών αύξήσεως συντάξεων άγροτών, διετεθησαν μέσω 'Υπουργείου Κοινωνικών 'Υπηρεσιών, αί δε άποδόσεις μετεφέρθησαν εις τον προϋπολογισμόν αυτού.

(3) 'Εξόφλησις ποσού 1.630 εκατ. δραχ. του Δημοσίου προς την 'Αγροτικήν Τράπεζαν (Ν.Δ. 865/71).

(1) Including also 6.973.766 th. drs. for writing off the farmers' debts.

(2) From the year 1970 advances in favour of FSIO intended to cover the expenditures resulting from increase of rural pensions were disposed through the Ministry of Social Services. Restitutions were transferred to the budget of the latter.

(3) Payment of 1.630 m. drs. paid by the State to the Agricultural Bank (D.L. 865/71).

IX: 23. Τρέχουσai δαπάναι 'Υπουργείου Κοινωνικών 'Υπηρεσιών, κατά κυρίας κατηγορίας.
Οίκον. έτη 1966 μέχρι και 1971

Current expenditures of the Ministry of Social Services, by main categories.
 Fiscal years 1966 through 1971

Είς χιλιάδας δραχμών

Thousand drachmae

Κατηγορία δαπανών	1966*	1967*	1968	1969	1970	1971	Expenditure categories
Σύνολον	2.554.452	2.821.108	2.874.936	3.227.413	6.618.371	7.219.571	Total
'Αποδοχαί δημοσίων πολιτικών υπαλλήλων	231.303	250.702	256.373	258.125	307.042	325.708	Remuneration of civil servants
'Εξοδα νοσηλείας (1)	398.814	450.850	428.863	490.945	591.542	783.919	Hospitalization expenditures (1)
'Οδοιπορικά έξοδα	11.493	11.216	7.588	10.249	9.217	12.741	Travel expenses
'Επιχορηγήσεις :	1.677.041	1.877.624	2.026.971	2.201.822	3.500.087	3.729.486	Subsidies granted to :
α) Είς Ιδρύματα Κοινων. Προνοίας	396.893	433.753	448.821	621.769	626.321	627.677	a) Social Welfare Institutions
β) Είς Δημ. 'Υγειον. 'Ιδρύματα και Νομαρχιακά Συμβούλια 'Υγείας και 'Ασφαλίσεως	1.144.510	1.311.084	1.460.415	1.433.677	1.475.566	1.627.490	b) Public Health Institutions and Communal Health and Insurance Councils
γ) Λοιπαί επιχορηγήσεις	135.638	132.787	117.735	146.376	(2)1.398.200	1.474.319	c) Other subsidies
'Αποδόσεις εισπραχθέντων υπέρ τρίτων εσόδων	415	414	396	324	2.015.859	2.188.350	Restitution of amounts collected on account of third parties
α) 'Υπέρ ΟΓΑ	—	—	—	—	(2)1.587.000	1.745.700	a) In favour of FSIO
β) Λοιπαί	415	414	396	324	(3) 428.859	442.650	b) Other
Λοιπαί δαπάναι	235.386	230.302	154.745	265.948	194.624	179.367	Other expenditures

* Περιλαμβάνονται και αί δαπάναι του τέως 'Υπουργείου 'Υγεινής, τó όποιον από του έτους 1968 συνεχωνεύθη εις τó 'Υπουργείον Κοινωνικών 'Υπηρεσιών.

(1) 'Από του έτους 1959 τά έξοδα νοσηλείας του προσωπικού άπάντων των πολιτικών 'Υπουργείων βαρύνουν τον προϋπολογισμόν έξόδων του 'Υπουργείου Κοινωνικών 'Υπηρεσιών.

(2) 'Ιδέ παρατήρησιν (2) πίνακος 'Υπουργ. Γεωργίας.

(3) 'Ιδέ παρατήρησιν (*) πίνακος 'Υπουργ. 'Εργασίας.

* Including also expenditures of the ex Ministry of Hygiene incorporated with the Ministry of Social Services ever since 1968.

(1) From 1959 hospitalization expenditures for the personnel of all Ministries are charged to the expenditure budget of the Ministry of Social Services.

(2) See note (2), table of the Ministry of Agriculture.

(3) See note (*), table of the Ministry of Labour.

ΙΧ : 24. Τρέχουσai δαπάναι 'Υπουργείου 'Εθνικής 'Αμύνης, κατά κυρίας κατηγορίας.
Οίκον. έτη 1966 μέχρι και 1971

Current expenditures of the Ministry of National Defence, by main categories.
Fiscal years 1966 through 1971

Κατηγορία δαπανών	1966	1967	1968	1969	1970	1971	Expenditure categories
Σύνολον	5.657.913	7.786.547	8.165.362	9.717.627	10.541.954	10.621.801	Total
*Αποδοχαί δημοσίων πολιτικών υπαλλήλων	273.521	297.916	335.660	362.880	490.984	603.357	Remuneration of civil servants
*Αποδοχαί στρατιωτικών ..	1.984.946	2.201.778	2.712.429	2.964.186	3.207.864	3.411.461	Remuneration of the members of Armed Forces
*Αντιμισθία έργατοτεχνικού προσωπικού	513.963	603.971	673.008	741.715	727.006	800.994	Remuneration of technical and labour personnel
*Έξοδα νοσηλείας	37.489	49.342	59.542	65.775	71.703	79.145	Hospitalization expenditures
*Όδοιπορικά έξοδα	117.343	162.171	228.310	247.409	292.738	343.769	Travel expenses
*Επιχορηγήσεις και συνδρομαί	41.707	110.171	108.270	146.390	294.763	474.501	Subsidies and subscriptions
Δαπάναι συμμετοχής τής Ελλάδος εις τὸ Βορειο-Ατλαντικὸν Σύμφωνον (NATO)	522.514	942.513	544.309	629.795	658.515	337.899	Expenditure for the participation of Greece in the North Atlantic Treaty Organization (NATO)
α) Δι' έργα κοινού ενδιαφέροντος	408.156	596.115	182.338	188.756	181.668	186.302	a) Common interest works
β) Λοιπαί εθνικαί υποχρεώσεις	114.358	346.398	361.971	441.039	476.847	151.597	b) Other national obligation
Λοιπαί δαπάναι	2.166.430	3.418.685	3.503.834	4.559.477	4.798.381	4.570.675	Other expenditures

ΙΧ : 25. Τρέχουσai δαπάναι 'Υπουργείου 'Εμπορικῆς Ναυτιλίας, κατά κυρίας κατηγορίας.
Οίκον. έτη 1966 μέχρι και 1971

Current expenditures of the Ministry of Mercantile Marine, by main categories.
Fiscal years 1966 through 1971

Κατηγορία δαπανών	1966	1967	1968	1969	1970	1971	Expenditure categories
Σύνολον	125.355	157.246	171.661	205.586	216.452	264.109	Total
*Αποδοχαί δημοσίων πολιτικών υπαλλήλων	4.126	6.374	7.564	12.793	10.167	12.738	Remuneration of civil servants
*Αποδοχαί στρατιωτικού προσωπικού	56.014	68.034	81.626	92.341	101.651	143.196	Remuneration of the members of Armed Forces
Μισθοτροφοδοσία πληρωμάτων κρατικών και επίτακτων πλωτών μέσων	1.862	5.218	3.484	3.358	4.457	5.039	Remuneration and food expenditure for the crew of State vessels
*Έξοδα νοσηλείας	1.494	1.511	1.636	1.850	2.415	2.794	Hospitalization expenditures
*Όδοιπορικά έξοδα	3.317	3.125	4.545	6.426	6.979	7.491	Travel expenses
*Επιχορηγήσεις και συνδρομαί ..	2.319	2.011	2.329	110	3.127	4.013	Subsidies and subscriptions
*Επιδότησεις αγόνων γραμμών ..	19.811	22.054	22.218	375	39.492	39.054	Money supports paid for non-profitable lines
*Αποδόσεις εισπραχθέντων υπέρ τρίτων εσόδων	8.468	9.575	10.517	10.734	11.152	11.680	Restitutions of amounts collected on account of third parties
Λοιπαί δαπάναι	27.944	39.344	37.742	77.599	37.012	38.104	Other expenditures

IX: 26. Κρατικά δαπάναι μισθολογίου ⁽¹⁾ και συντάξεων, εν σχέσει πρὸς:
α) τὰ ἔσοδα ἐξ ἐγχωρίων πόρων ⁽²⁾, καὶ β) τὰς τρεχούσας δαπάνας ⁽³⁾.
Οἶκον. ἔτη 1966 μέχρι καὶ 1971

State pay-roll ⁽¹⁾ expenditure and pensions as compared against:
a) receipts from domestic sources ⁽²⁾, and b) expenditure of ordinary budget ⁽³⁾.
Fiscal years 1966 through 1971

Εἰς ἑκατομμύρια δραχμῶν

Million drachmae

	1966	1967	1968	1969 ⁽⁵⁾	1970	1971	
Ἔσοδα ἐξ ἐγχωρίων πόρων ⁽²⁾ .	34.070	38.627	44.354	49.920	55.279	61.226	Receipts from domestic sources ⁽²⁾
Δαπάναι τακτικοῦ προϋπολογισμοῦ ⁽³⁾	31.525	37.748	42.609	*47.540	51.977	58.666	Expenditure of ordinary budget ⁽³⁾
Σύνολον δαπανῶν μισθολογίου καὶ συντάξεων	13.727	15.858	17.888	19.711	21.748	24.057	Total pay-roll expenditure and pensions
Ἐπι τοῖς % ἐν σχέσει πρὸς τὰ ἔσοδα	40,3	41,1	40,3	39,5	39,3	39,3	Percentage in relation to receipts
Ἐπι τοῖς % ἐν σχέσει πρὸς τὰ ἔξοδα	43,5	42,0	42,0	41,5	41,8	41,0	Percentage in relation to expenditure
I. Σύνολον δαπανῶν μισθολογίου	10.245	11.797	13.071	14.013	15.212	16.540	I. Total pay-roll expenditure
Ἐπι τοῖς % ἐν σχέσει πρὸς τὰ ἔσοδα	30,1	30,5	29,5	28,1	27,5	27,0	Percentage in relation to receipts
Ἐπι τοῖς % ἐν σχέσει πρὸς τὰ ἔξοδα	32,5	31,3	30,7	29,5	29,3	28,0	Percentage in relation to expenditure
α) Δαπάναι μισθολογίου πολιτικῶν ὑπαλλήλων	6.649	7.692	8.106	8.568	9.283	10.172	a) Pay-roll expenditure of civil servants
Ἐπι τοῖς % ἐν σχέσει πρὸς τὰ ἔσοδα	19,5	19,9	18,3	17,2	16,8	16,6	Percentage in relation to receipts
Ἐπι τοῖς % ἐν σχέσει πρὸς τὰ ἔξοδα	21,1	20,4	19,0	18,0	17,9	17,3	Percentage in relation to expenditure
β) Δαπάναι μισθολογίου ὀργανῶν σωμάτων ἀσφαλείας ⁽⁴⁾	1.611	1.903	2.253	2.481	2.721	2.957	b) Pay-roll expenditure of Public Security Forces ⁽⁴⁾
Ἐπι τοῖς % ἐν σχέσει πρὸς τὰ ἔσοδα	4,7	4,9	5,1	5,0	4,9	4,8	Percentage in relation to receipts
Ἐπι τοῖς % ἐν σχέσει πρὸς τὰ ἔξοδα	5,1	5,0	5,3	5,2	5,2	5,0	Percentage in relation to expenditure
γ) Δαπάναι μισθολογίου στρατιωτικοῦ προσωπικοῦ Ὑπουργείου Ἐθνικῆς Ἀμύνης	1.985	2.202	2.712	2.964	3.208	3.411	c) Pay-roll expenditure of the military personnel of the Ministry of Nat. Defence
Ἐπι τοῖς % ἐν σχέσει πρὸς τὰ ἔσοδα	5,8	5,7	6,1	5,9	5,8	5,6	Percentage in relation to receipts
Ἐπι τοῖς % ἐν σχέσει πρὸς τὰ ἔξοδα	6,3	5,8	6,4	6,2	6,2	5,8	Percentage in relation to expenditure
II. Δαπάναι συντάξεων	3.482	4.061	4.817	5.698	6.536	7.517	II. Expenditure on pensions
Ἐπι τοῖς % ἐν σχέσει πρὸς τὰ ἔσοδα	10,2	10,5	10,9	11,4	11,8	12,3	Percentage in relation to receipts
Ἐπι τοῖς % ἐν σχέσει πρὸς τὰ ἔξοδα	11,0	10,8	11,3	12,0	12,6	12,8	Percentage in relation to expenditure

* Εἰς τὰς δαπάνας δὲν περιλαμβάνεται τὸ ποσὸν τῶν 6.973,8 ἑκ. δραχ. πρὸς διαγραφήν τῶν ἀγροτικῶν χρεῶν (AN 454/68).

(1) Ἦτοι: βασικὸς μισθός, προσαυξήσεις, ἐπιδόματα καὶ λοιπὰ πρόσθετοι ἀμοιβαὶ πολιτικῶν καὶ στρατιωτικῶν ὑπαλλήλων. Δὲν περιλαμβάνονται αἱ δαπάναι ἀποδοχῶν τῶν Ν.Π.Δ.Δ.

(2) Ἔσοδα ἐξ ἐγχωρίων πόρων πλὴν δανείων καὶ εἰδικῶν ἐσόδων ἐπενδύσεων.

(3) Ἄνευ δαπανῶν δι' ἔργα ΣΥΚΕΑ, ὄρεινης οἰκονομίας καὶ ΝΑΤΟ. Περιλαμβάνονται αἱ ἐπενδύσεις αἱ μὴ ἐντεταγμένα εἰς τὸ πρόγραμμα οἰκονομικῆς ἀναπτύξεως (βλέπε ὑποσημείωσιν ⁽¹⁾ πίνακος IX: 4, σελ. 103).

(4) Περιλαμβάνονται τὰ ὄργανα Σωμάτων Ἀσφαλείας, ὡς καὶ τὸ στρατιωτικὸν προσωπικὸν τοῦ Ὑπουργείου Ἐμπορικῆς Ναυτιλίας.

(5) Ἀναθεωρηθέντα στοιχεῖα.

* Excluding 6.973,8 m. drs. for writing off the farmers' debts (EL 454/68).

(1) I.e.: basic salary, increases, allowances and other extra payments of civil servants and members of the Armed Forces and Public Security Forces. Excluding receipts of Legal Entities of Public Law.

(2) Receipts from domestic sources excluding loans and special investment revenue.

(3) Excluding expenditures for SYKEA works, mountainous economy and NATO works. Including investments not incorporated in the economic development program (see note ⁽¹⁾ of table IX: 4, p. 103).

(4) Including Public Security Forces and the military personnel of the Ministry of Mercantile Marine.

(5) Revised data.

X. ΕΠΕΝΔΥΣΕΙΣ — INVESTMENTS

X: 1. Δαπάναι κρατικῶν ἐπενδύσεων ⁽¹⁾ καὶ κάλυψις αὐτῶν. Οἶκον. ἔτη 1966 μέχρι καὶ 1971
Expenditures and financing of State investments ⁽¹⁾. Fiscal years 1966 through 1971

Εἰς ἑκατομύρια δραχμῶν

Million drachmae

	1966	1967	1968*	1969	1970	1971	
I. Δαπάναι	7.083,4	7.216,1	9.264,2	10.837,5	(4)12.939,7	(4)14.995,2	I. Expenditures
1. Ἐσωτερικοῦ	6.639,9	6.662,6	8.892,0	10.434,2	12.569,6	14.507,6	1. Domestic
2. Ἐξωτερικοῦ	443,5	553,5	372,1	403,3	370,1	487,6	2. Foreign
II. Κάλυψις	7.083,4	7.216,1	9.264,9	10.837,5	12.939,7	14.995,2	II. Financing
A' Πόροι ἐσωτερικοῦ	5.556,6	6.956,1	7.349,0	8.661,3	10.181,1	12.265,5	A. Home sources
1. Εἰδικὰ ἔσοδα ἐπενδύσεων	874,3	1.591,4	841,7	795,8	881,1	635,9	1. Special investment revenue
2. Ἔσοδον ἐκ ΔΕΗ	—	—	—	—	—	—	2. Public Power Corporation
3. Προῦδν ἐκ δανείων συναπτομένων ὑπὸ τοῦ Κράτους ⁽²⁾	2.100,0	(3)4.400,0	4.300,0	5.000,0	5.600,0	7.325,0	3. Proceeds from State loans ⁽²⁾
4. Συνδρομὴ τακτικοῦ κρατικοῦ προϋπολογισμοῦ	2.582,3	964,7	2.207,3	2.865,5	3.700,0	4.304,6	4. Contribution of ordinary State budget
B' Πόροι ἐξωτερικοῦ	1.151,4	260,0	1.915,2	2.176,2	2.758,6	2.729,7	B. Foreign sources
α. Ὑπὸ μορφήν δωρεᾶς	60,4	24,8	31,8	38,9	29,5	26,3	a. Aid
1. Ἀμερικαν. Κυβερνήσεως	51,3	15,5	1,5	6,9	—	—	1. U.S Government
2. Διεθνῶν ὀργανώσεων ...	9,2	9,3	30,3	32,0	29,5	26,3	2. International organizations
β. Ὑπὸ μορφήν δανείου	1.090,4	235,2	1.883,3	2.137,2	2.729,1	2.703,3	b. Loans
1. Ἀμερικαν. Κυβερνήσεως	147,4	—	27,1	14,6	28,3	—	1. U.S Government
2. Γερμανικῆς Κυβερνήσεως	—	—	—	—	—	—	2. German Government
3. Γαλλικαὶ πιστώσεις	—	—	—	—	—	—	3. French credits
4. Διεθνῶν ὀργανώσεων	943,0	235,2	1.856,2	2.122,6	2.700,8	2.703,3	4. International organizations
γ. Ἐπανορθώσεις	0,5	—	0,1	0,1	—	—	c. Reparations
Γ' Εἰδικὰ προκαταβολαὶ Τραπεζῆς Ἑλλάδος ἔναντι:	375,4	—	—	—	—	—	C. Special advances from the Bank of Greece against:
1. Μὴ ἀποδεσμευθείσης βοήθειας	—	—	—	—	—	—	1. Non released aid
2. Συναφθησομένων δανείων:...	375,4	—	—	—	—	—	2. Raised loans
1. Ἐσωτερικοῦ	—	—	—	—	—	—	1. Domestic
2. Ἐξωτερικοῦ	375,4	—	—	—	—	—	2. Foreign

* Ἀναθεωρηθέντα στοιχεῖα.

(1) Περιλαμβάνονται καὶ αἱ δαπάναι ἐπενδύσεων ἐκτελεσθέντων ἔργων ὑπὸ ΣΥΚΕΑ, ὀρεινῆς οἰκονομίας κλπ.

(2) Ἔντοκα γραμμάτια καὶ δάνεια οἰκονομικῆς ἀναπτύξεως.

(3) Ἐξ ὧν 300,0 ἑκατ. δρχ. δανεισμὸς Δημοσίου παρὰ τῆς Τραπεζῆς Ἑλλάδος πρὸς μερικὴν ἀποκατάστασιν βραχυχρονίου τραπεζικῆς χρηματοδοτήσεως πρὸς ἐργαλῆπτας ἔργων δημοσίων ἐπενδύσεων.

(4) Ἐπὶ πλέον τοῦ ἀνωτέρω ποσοῦ, ἐπληρώθησαν μέσω τοῦ τακτικοῦ προϋπολογισμοῦ καὶ καθ' ὑπέρβασιν τῶν εἰς αὐτὸν μεταφερθεισῶν πιστώσεων διὰ μὲν τὸ 1970 27,6 ἑκ. δρχ., διὰ δὲ τὸ 1971 27,0 ἑκ. δρχ. εἰς βᾶρος τῶν ἐπανεγγραφεισῶν πιστώσεων, αἵτινες παρέμειναν κατὰ τὸ παρελθὸν ἔτος.

* Revised data.

(1) Including investment expenditures for SYKEA works, mountainous economy etc.

(2) Interest bearing treasury bills and economic development loans.

(3) Whereof 300,0 m. drs. represent State loan from the Bank of Greece for partial settlement of short-term bank financing towards contractors of state investments works.

(4) In addition, 27,6 m. drs. in 1970 and 27,0 m. drs. in 1971 were paid through the ordinary budget and in excess of the credits transferred to same budget, in charge of the credits left over from the previous year.

X : 2. Δαπάναι κρατικών επενδύσεων ⁽¹⁾, κατά 'Υπουργεία. Οίκον. έτη 1966 μέχρι και 1971

State investment expenditures ⁽¹⁾, by Ministries. Fiscal years 1966 through 1971

Εις εκατομμύρια δραχμών

Million drachmae

'Υπουργεία	1966	1967	1968 *	1969	1970	1971	Ministries
Σύνολον	7.083,4	7.216,1	9.264,2	10.837,5	(2)12.939,7	(2)14.995,2	Total
Πρωθυπουργός και εξ αυτού εξαρτώμενα 'Υπουργεία ***	—	—	—	—	86,7	80,9	Prime Minister and Services attached to him ***
'Υπουργείον Προεδρ. Κυβερνήσεως	491,1	431,8	563,0	177,3	102,2	222,2	Prime Minister's Office
» Οικονομικών	9,5	4,7	9,3	3,3	7,7	22,7	Ministry of: Finance
» Συντονισμού	626,8	633,0	1.531,1	2.382,0	2.437,3	2.416,3	» Coordination
» Δικαιοσύνης	19,3	15,4	15,7	24,7	43,1	32,7	» Justice
» 'Εσωτερικών	5,6	8,6	35,0	41,0	87,3	113,4	» Interior
» Δημ. Τάξεως	3,9	4,1	6,1	14,4	20,0	23,4	» Public Security
» Δημοσίων 'Εργων ..	2.977,2	3.447,2	3.917,5	4.895,3	5.847,8	6.498,0	» Public Works
» Συγκοινωνιών	353,1	446,6	406,5	216,0	255,5	288,6	» Communication
» 'Εθνικής Παιδείας και 'Ορησκευμάτων	373,2	447,2	465,1	708,4	1.068,6	1.067,6	» National Education and Religion
» 'Εμπορίου	14,4	20,4	17,6	30,0	2,8	1,8	» Commerce
» Βιομηχανίας	214,9	159,8	229,3	235,3	288,4	375,9	» Industry
» 'Εργασίας	133,6	144,9	95,3	72,6	53,5	39,2	» Labour
» Γεωργίας	1.214,7	792,0	928,2	927,3	1.091,8	1.316,6	» Agriculture
» Κοινων. 'Υπηρεσιών ..	472,3	377,0	578,4	360,5	585,8	633,9	» Social Welfare
» 'Εθνικής 'Αμύνης ...	166,0	272,5	458,6	649,1	810,0	1.751,0	» National Defence
» 'Εμπορικής Ναυτιλίας	7,8	10,9	7,5	29,0	33,6	53,5	» Mercantile Marine
» Βορείου 'Ελλάδος **	—	—	—	71,3	117,6	57,5	» Northern Greece**

* 'Αναθεωρηθέντα στοιχεία.

** Αί δαπάναι αύται μέχρι τοῦ έτους 1969 ὑπήγοντο εις τὸ 'Υπουργείον 'Εσωτερικών.

*** Αί δαπάναι αύται μέχρι και τοῦ έτους 1969 ὑπήγοντο εις τὸ 'Υπουργείον Προεδρίας Κυβερνήσεως

(1) Περιλαμβάνονται και αι δαπάναι επενδύσεων εκτελεσθέντων έργων ὑπὸ ΣΥΚΕΑ, ὀρεινῆς οἰκονομίας κλπ.

(2) 'Ιδὲ παρατήρησιν (4) πίνακος X : I.

* Revised data.

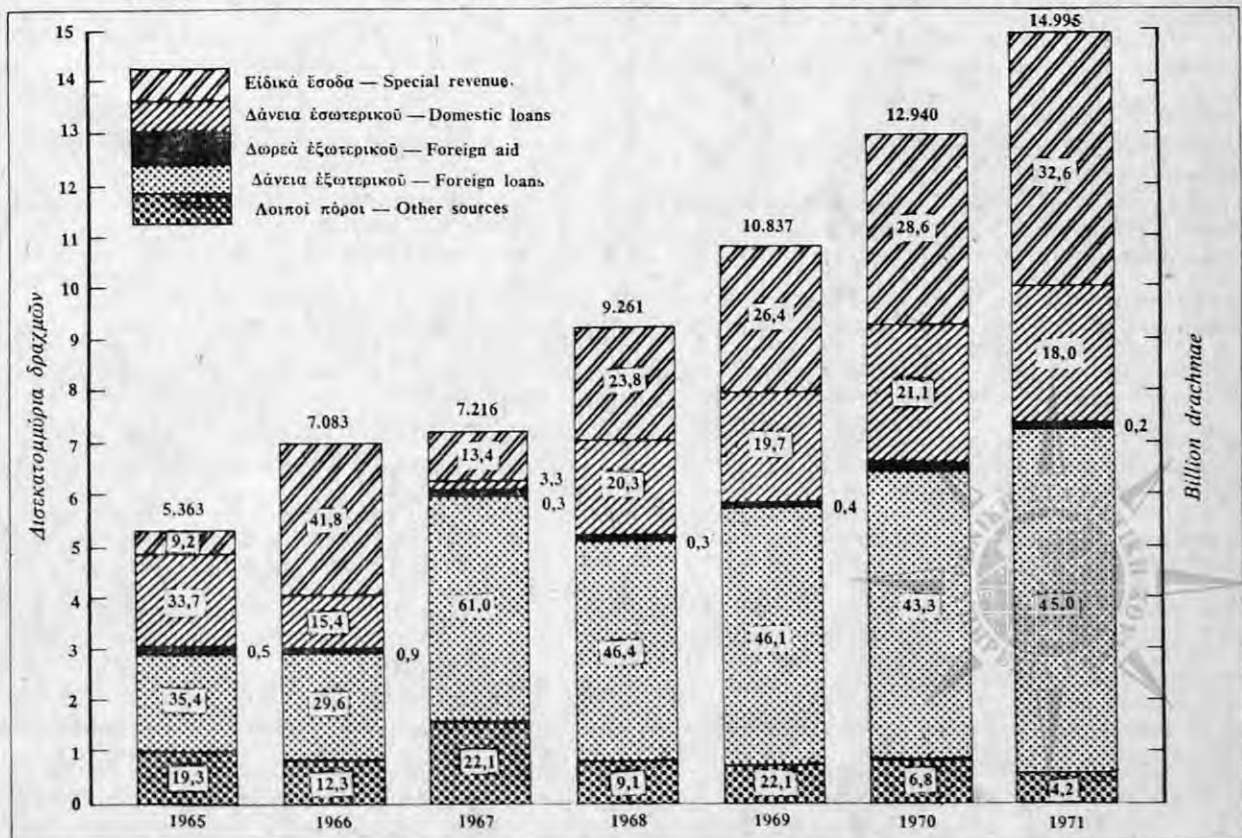
** Expenditures were under the Ministry of Interior until 1969.

*** Until 1969 included these expenditures were under the Prime Minister's Office.

(1) Including investment expenditures for SYKEA works, mountainous economy etc.

(2) See note (4), table X : I.

Δαπάναι κρατικών επενδύσεων και κάλυψις αὐτῶν. Οίκον. έτη 1965 μέχρι και 1971
Expenditures and financing of State investments. Fiscal years 1965 through 1971



ΕΠΕΝΔΥΣΕΙΣ

**Χ : 3. Δαπάναι κρατικῶν ἐπενδύσεων ⁽¹⁾, κατὰ κλάδους οἰκονομικῆς δραστηριότητος.
Οἰκον. ἔτη 1966 μέχρι καὶ 1971**

**State investment expenditures ⁽¹⁾, by corresponding branches of economic activity.
Fiscal years 1966 through 1971**

Εἰς ἑκατομύρια δραχμῶν

Million drachmae

Κλάδοι οἰκονομικῆς δραστηριότητος	1966	1967	1968*	1969	1970	1971	Branches of economic activity
Σύνολον	7.083,4	7.216,1	9.264,2	10.837,5	(2)12.939,7	(2)14.995,2	Total
Γεωργία	590,8	195,0	266,7	135,1	173,7	460,5	Agriculture
Κτηνοτροφία-Δάση-Ἀλιεία	202,0	143,6	218,4	206,7	317,4	291,2	Livestock-Forestry -Fishing
Μεταλλεῖα-Ὀρυχεῖα-Ἀλυκαὶ	55,1	54,0	38,3	54,2	43,6	59,8	Mines-Quarries-Salters
Μεταποίησης	130,4	80,1	170,7	170,0	232,6	355,0	Manufacturing
Οἰκισμὸς	524,2	399,3	481,3	247,9	376,7	483,1	Building-Housing
Ἵδρευσις-Ἀποχέτευσις	62,5	121,3	126,8	250,0	326,4	321,1	Water supply-Drainage
Ἐγγειοβελτιωτικὰ ἔργα	1.226,1	1.294,1	1.615,0	2.410,5	2.688,6	2.701,0	Land amelioration works
Συγκοινωνίαι (πλὴν σιδηροδρομικῶν δικτύων)	2.250,8	2.652,7	2.992,5	3.252,5	4.021,0	4.769,0	Transportation (except railways)
Σιδηρόδρομοι	345,2	437,6	404,0	210,9	235,0	269,9	Railways
Τουρισμὸς-Μουσεῖα-Μνημεῖα	491,1	381,1	342,2	620,8	589,6	1.056,6	Tourism-Museums-Monuments
Ἐκπαίδευσις	386,4	483,4	497,7	778,0	1.149,9	1.162,4	Education
Υγεία-Πρόνοια	59,2	79,3	155,2	110,6	193,4	197,5	Health-Social Welfare
Δημοσία διοικήσις	193,5	57,4	114,6	190,6	333,8	234,1	Public Administration
Τεχνικὴ βοήθεια	77,2	68,9	41,5	30,9	37,3	50,0	Technical Assistance
Νομαρχιακὰ ἔργα	337,1	455,4	1.290,0	1.656,6	1.803,4	1.459,4	Works carried out by the departmental Authorities
Λοιπὰ	151,8	312,9	509,3	512,2	417,3	1.124,6	Other
Ἔργα μὴ ἐνταχθέντα	—	—	—	—	—	—	Works not effected

* Ἀναθεωρηθέντα στοιχεῖα.

* Revised data.

(1) Περιλαμβάνονται καὶ αἱ δαπάναι ἐπενδύσεων ἐκτελεσθέντων ἔργων ὑπὸ ΣΥΚΕΑ, ὄρεινῆς οἰκονομίας κλπ.

(1) Including investment expenditures for SYKEA works mountainous economy etc.

(2) Ἴδὲ παρατήρησιν (4) πίνακος Χ : Ι.

(2) See note (4), table X : I.



XI. ΔΗΜΟΣΙΑ ΠΙΣΤΙΣ — PUBLIC CREDIT

ΧΙ: 1. Δημόσιον χρέος τῆς Ἑλλάδος κατὰ τὴν 31ην Δεκεμβρίου τῶν ἐτῶν 1967 μέχρι καὶ 1971

Public debt of Greece, as on the 31st of December 1967 through 1971

Εἰς ἑκατομμύρια δραχμῶν

Million drachmae

Τίτλος δανείου ἢ ὀφειλῆς	1967	1968	1969	1970	1971	Title of loan or debt
ΣΥΝΟΛΟΝ	38.702,9	45.365,9	56.721,5	63.712,9	71.420,4	TOTAL
Δάνεια καὶ ὀφειλὰ εἰς ξένον νόμισμα	12.724,5	13.251,0	13.693,0	13.576,5	12.958,4	Loans and debts in foreign currency
α) Μεταπολεμικὰ δάνεια	7.056,0	7.720,1	8.310,2	8.335,5	7.870,3	a) Post-war loans
Δάνειον \$ 25.000.000 1946 τῆς Export-Import Bank of Washington	163,8	142,0	120,1	98,3	78,6	Loan from Export-Import Bank of Washington for \$ 25 millions, 1946
Πιστώσεις Ἀμερικανικῆς Κυβερνήσεως ἐτῶν 1946-1948 διὰ τὴν ἀγορὰν πλεονάζοντος ὀλικῆς τοῦ Ἀμερικανικοῦ Στρατοῦ	96,1	22,1	—	—	—	USA Government credits for the purchase of surplus US Army material, 1946-48
Δάνειον \$ 10.000.000 1955 (πρὸς 3% ἔσοφλ. εἰς \$ καὶ 4% ἔσοφλ. εἰς δραχμὰς) τῆς Export-Import Bank of Washington	287,5	284,5	281,0	277,2	272,9	Loan from Export-Import Bank of Washington for \$ 10 millions, 1955 (at 3% rate in \$, 4% rate in drs.)
Δάνειον \$ 15.000.000 1956 (πρὸς 3% ἔσοφλ. εἰς \$ καὶ 4% ἔσοφλ. εἰς δραχμὰς) τῆς Export-Import Bank of Washington	433,5	429,0	424,0	418,3	412,0	Loan from Export-Import Bank of Washington for \$ 15 millions, 1956 (at 3% rate in \$, 4% rate in drs.)
Δάνειον \$ 4.200.000 σὺμβ. 24-7-1956 τῆς Export-Import Bank of Washington	120,5	118,5	116,2	113,5	110,5	Loan from Export-Import Bank of Washington for \$ 4.200.000, contract 24-7-56
Ὅμοιος, δάνειον \$ 4.300.000 σὺμβ. 1-3-1957	126,3	125,4	124,3	123,0	121,5	Same as above for \$ 4.300.000, contract 1-3-57
Ὅμοιος, δάνειον \$ 10.000.000 σὺμβ. 28-6-1957	270,1	264,6	258,9	253,1	247,0	Same as above for \$ 10.000.000, contract 28-6-57
Ὅμοιος, δάνειον \$ 18.000.000 σὺμβ. 16-7-1957	527,0	523,0	518,4	513,0	506,9	Same as above for \$ 18.000.000, contract 16-7-57
Ὅμοιος, δάνειον \$ 10.900.000 1958	292,1	290,3	288,1	285,5	282,6	Same as above for \$ 10.900.000, 1958
Ὅμοιος, δάνειον \$ 1.250.000 1961	29,2	26,5	23,6	20,5	17,3	Same as above for \$ 1.250.000, 1961
Δάνειον \$ 1.000.000 1961 SOCCNY	—	—	—	—	—	Loan from Socony Vacuum Oil Co. Inc., for \$ 1.000.000, 1961
Δάνειον \$ 12.000.000 1959 τοῦ Ταμείου Δανείων Ἀναπτύξεως	151,0	110,4	67,7	22,7	—	Loan from the Development Loan Fund for \$ 12.000.000, 1959
Ἵποχρεώσεις τοῦ Ἑλλ. Δημόσιου διὰ τὴν κατασκευὴν ἐργοστασίου ἀζώτου	23,0	—	—	—	—	Greek Government's obligation for construction of the Nitrogen Plant
Δάνειον \$ 1.500.000 1959 τοῦ Ταμείου Ἀποκαταστάσεως Συμβουλίου Εὐρώπης (ΤΑΣΕ)	26,8	23,7	20,5	17,1	13,4	Loan from the Rehabilitation Fund of the European Council, \$ 1,5 millions, 1959
Δάνειον D.M. 200.000.000 1959 τῆς Γερμανικῆς Κυβερνήσεως	1.442,1	1.380,0	1.422,7	1.333,3	1.227,6	Loan from the West Germany Government, D.M. 200 millions, 1959
Δάνειον \$ 500.000 ΤΑΣΕ (σὺμβασις 1-5-63)	13,7	12,7	11,7	10,6	9,4	Loan from the RFEC, \$ 500.000 (contract 1-5-63)
Δάνειον \$ 500.000 ΤΑΣΕ (σὺμβασις 31-10-63)	14,1	13,1	12,1	11,0	9,9	Loan from the RFEC, \$ 500.000 (contract 31-10-63)
Δάνειον \$ 1.000.000 ΤΑΣΕ (σὺμβασις 1964) ..	30,0	30,0	28,9	26,5	24,0	Loan from RFEC, \$ 1.000.000 (contract 1964)
Δάνειον \$ 700.000 ΤΑΣΕ (σὺμβασις 1965) ...	20,2	20,2	20,2	19,4	17,8	Loan from RFEC, \$ 700.000 (contract 1965)
Δάνειον D.M. 6.000.000 ΤΑΣΕ (σὺμβασις 1969)	—	—	48,8	48,8	48,8	Loan from RFEC, D.M. 6.000.000 (contract 1969)
Δάνειον F.S. 13.000.000 ΤΑΣΕ (σὺμβασις 9-11-71)	—	—	—	—	90,4	Loan from RFEC, F.S. 13.000.000 (contract 9-11-71)
Δάνειον \$ 10.000.000 AID (σὺμβασις 1963) ..	300,0	290,3	271,0	251,6	232,3	Loan from the AID, \$ 10.000.000 (cont. 1963)
Δάνειον F.F. Consortium (σὺμβασις 1964) ...	247,8	228,9	185,9	169,3	152,6	Loan of F.F. Consortium (contract 1964)
Δάνειον F.F. Consortium (σὺμβασις 1967) ...	—	85,6	83,1	81,0	79,9	Loan of F.F. Consortium (contract 1967)
Δάνειον F.F. Consortium (σὺμβασις 1969) ...	—	—	—	54,5	63,9	Loan of F.F. Consortium (contract 1969)
Δάνειον Consortium Γερμανικῶν (σὺμβασις 1967)	—	150,0	162,6	162,6	155,5	Loan of German Consortium (contract 1967)
Δάνειον Consortium Βελγικῶν (σὺμβασις 1967)	—	15,0	15,0	15,0	12,0	Loan of Belgian Consortium (contract 1967)
Δάνειον Consortium Ἰταλικῶν (σὺμβασις 1965)	162,2	147,3	130,9	114,5	98,2	Loan of its Consortium (contract 1965)
Δάνειον Consortium Ὀλλανδικῶν (σὺμβασις 1967)	—	—	5,2	27,4	27,4	Loan of Dutch Consortium (contract 1967)
Δάνειον \$ 10.000.000 Morgan (\$ 4.000.000)	262,5	225,0	187,5	150,0	112,5	Loan of \$ 10.000.000 Morgan (\$ 4.000.000)
Δάνειον \$ 5.000.000 Bankers Trust (\$ 40.000.000)	131,3	112,5	93,7	75,0	56,3	Loan of \$ 5.000.000 Bankers Trust (\$ 40.000.000)
Δάνειον \$ 12.000.000 Manufacturers (\$ 40.000.000)	323,7	285,3	244,5	201,2	155,3	Loan of \$ 12.000.000 Manufacturers (\$ 40.000.000)
Δάνειον \$ 10,3 ἐκ. Εὐρωπ. Τραπεζῆς Ἐπενδύσεων (σὺμβασις 18-2-65)	225,9	309,2	299,8	287,9	275,2	Loan of \$ 10,3 millions of Europe Investments Bank (contract 18-2-65)
Δάνειον \$ 5 ἐκ. Εὐρωπ. Τραπεζῆς Ἐπενδύσεων (σὺμβασις 8-11-66)	30,0	39,8	65,2	142,4	148,6	Loan of \$ 5 millions of Europe Investments Bank (contract 8-11-66)
Δάνειον \$ 15 ἐκ. Εὐρωπ. Τραπεζῆς Ἐπενδύσεων (σὺμβασις 11-4-67)	108,4	153,3	175,1	191,2	218,8	Loan of \$ 15 millions of Europe Investments Bank (contract 11-4-67)
Δάνειον \$ 26,8 ἐκ. ἐκ γεωργικῶν πλεονασμάτων ΗΠΑ (σὺμβασις 17-11-64)	584,6	549,5	516,0	482,6	449,1	Loan of \$ 26,8 millions from USA agricultural surplus (contract 17-11-64)
Δάνειον \$ 12,5 ἐκ. τῆς Bank of Nova Scotia (σὺμβασις 17-1-67)	337,5	312,5	287,5	262,5	237,5	Loan of \$ 12,5 millions of Bank of Nova Scotia (contract 17-1-67)
Δάνειον \$ 10 ἐκ. τῆς Bank of Nova Scotia (σὺμβασις 20-12-66)	275,0	250,0	225,0	200,0	175,0	Loan of \$ 10 millions of Bank of Nova Scotia (contract 20-12-66)
Δάνειον Εὐρ. \$ 25 ἐκ. Bankers Trust Co. κλπ. (σὺμβασις 29-10-68)	—	750,0	750,0	750,0	750,0	Loan of \$ 25 m., Bankers Trust Co. etc. (contract 29-10-68)
Δάνειον \$ 20 ἐκ. προμηθεῖας ἀργοῦ πετρελαίου (σὺμβασις 2-11-68)	—	—	600,0	600,0	564,7	Loan of \$ 20 m. for crude oil (contract 2-11-68)
Δάνειον \$ 7,5 ἐκ. Macdonald Construction Co. (σὺμβασις 29-10-68)	—	—	225,0	225,0	112,5	Loan of \$ 7,5 m. Macdonald Construction Co. (contract 29-10-68)
Δάνειον \$ 10 ἐκ. First National City Bank (σὺμβασις 8-4-70)	—	—	—	300,0	300,0	Loan of \$ 10 m. First National City Bank (contract 8-4-70)
Δάνειον \$ 13,8 ἐκ. Διεθνοῦς Τραπεζῆς Ἀναπτύξεως (σὺμβασις 5-11-70)	—	—	—	—	2,4	Loan of \$ 13,8 m. International Development Fund (contract 5-11-70)
β) Διακανονισθέντα προπολεμικὰ δάνεια ...	5.668,6	5.531,0	5.382,8	5.241,0	5.088,1	b) Pre-war loans regulated
1. Ὀμολογιακὰ	4.987,5	4.933,3	4.838,3	4.734,1	4.609,8	1. Bonds
Δάνειον 7% 1924	316,5	316,6	313,7	309,8	305,7	Loan 7% 1924

ΔΗΜΟΣΙΑ ΠΙΣΤΙΣ

XI: 1. Δημόσιον χρέος τῆς Ἑλλάδος κατὰ τὴν 31ην Δεκεμβρίου τῶν ἐτῶν 1967 μέχρι καὶ 1971 (συνέχεια)

Public debt of Greece, as on the 31st of December 1967 through 1971 (continued)

Εἰς ἑκατομμύρια δραχμῶν

Million drachmae

Τίτλος δανείου ἢ ὀφειλῆς	1967	1968	1969	1970	1971	Title of loan or debt
Δάνειον 6% 1928	497,6	493,5	487,0	477,2	467,3	Loan 6% 1928
Δάνειον 4% 1925	237,5	235,0	231,7	227,9	223,4	Loan 4% 1925
Δάνειον 4% 1887	261,2	257,9	256,9	251,5	234,6	Loan 4% 1887
Δάνειον 4% 1889	285,9	278,2	272,4	265,3	262,8	Loan 4% 1889
Δάνειον 4% 1902	132,6	127,7	121,9	113,2	97,7	Loan 4% 1902
Δάνειον 4% 1910	227,0	223,3	208,8	199,6	194,9	Loan 4% 1910
Δάνειον 5% 1881	203,9	202,8	196,7	195,0	186,0	Loan 5% 1881
Δάνειον 5% 1884	174,3	167,5	160,8	158,2	151,8	Loan 5% 1884
Δάνειον 5% 1890	109,8	104,4	101,8	100,1	100,1	Loan 5% 1890
Δάνειον 5% 1893	7,5	6,7	15,9	15,5	15,5	Loan 5% 1893
Δάνειον 3% 1893	2,4	2,0	5,0	4,8	4,7	Loan 3% 1893
Δάνειον 3% 1893	18,2	16,2	1,6	1,5	1,5	Loan 3% 1893
Δάνειον 5% 1907	35,8	35,1	34,6	34,6	34,6	Loan 5% 1907
Δάνειον 5% 1914	793,1	789,8	776,0	753,5	736,2	Loan 5% 1914
Δάνειον 6% 1928	257,0	258,9	256,8	240,5	236,9	Loan 6% 1928
Δάνειον 6% 1928	270,9	267,6	256,4	256,3	253,4	Loan 6% 1928
Δάνειον 6% 1931	475,1	479,6	481,6	481,9	473,7	Loan 6% 1931
Δάνειον 7% 1924	681,2	670,5	658,7	647,7	629,0	Loan 7% 1924
2. Διακυβερνητικά	478,0	466,8	447,6	437,3	426,7	2. Government
Δάνειον 4% 1929	392,7	390,7	388,6	386,6	384,4	Loan 4% 1929
Δάνειον 2½% 1898 (ἠγγυημένον)	85,3	76,1	59,0	50,7	42,3	Loan 2½% 1898 (secured)
3. Λοιπά	203,2	130,8	96,9	69,6	51,7	3. Other
Σουηδικὸν 6% 1930 (σχολικῶν κτιρίων)	61,6	59,1	56,6	54,1	51,7	Swedish 6% 1930 (school buildings)
Προκαταβολὴ SPEYER	141,6	71,7	40,3	15,5	—	Advance SPEYER
Δάνεια καὶ ὀφειλὰ εἰς δραχμάς	15.202,0	17.590,6	24.349,9	24.737,8	26.525,8	Loans and debts in drachmae
I. Ἐσωτερικοῦ	14.664,9	17.056,5	23.820,5	24.214,3	26.009,9	I. Internal
I. Ἀπαλλοτριώσεις	61,6	72,2	71,7	71,9	70,5	I. Expropriations
II. Λαχειροφόρα	5.799,9	7.884,8	9.232,2	10.935,0	13.371,5	II. Economic development lotteries
Οἰκονομικὴ Ἀναπτύξεως 5% 1960	419,7	356,8	291,8	223,7	151,8	Economic development 5%, 1960
Οἰκονομικὴ Ἀναπτύξεως 5% 1962	769,7	703,3	633,5	562,2	488,4	Economic development 5%, 1962
Οἰκονομικὴ Ἀναπτύξεως 5% 1963	1.471,9	1.402,9	1.330,8	1.255,9	1.176,3	Economic development 5%, 1963
Οἰκονομικὴ Ἀναπτύξεως 5,5% 1964 - 1965	595,8	594,4	594,0	564,6	533,5	Economic development 5,5%, 1964 - 1965
Οἰκονομικὴ Ἀναπτύξεως 6,5% 1966 (B' Τμημα 5,5% 1964 - 1965)	898,6	896,9	895,4	893,8	892,1	Economic development 6,5%, 1966 (B. Section 5,5%, 1964 - 1965)
Οἰκονομικὴ Ἀναπτύξεως 6,5% 1967	915,0	1.466,0	1.432,2	1.398,4	1.364,6	Economic development 6,5%, 1967
Οἰκονομικὴ Ἀναπτύξεως 6,5% 1968	—	1.749,8	1.760,4	1.720,9	1.681,8	Economic development 6,5%, 1968
Οἰκονομικὴ Ἀναπτύξεως 6,5% 1969	—	—	1.593,0	1.956,8	1.913,0	Economic development 6,5%, 1969
Οἰκονομικὴ Ἀναπτύξεως 6,5% 1970	—	—	—	1.672,1	2.148,4	Economic development 6,5%, 1970
Οἰκονομικὴ Ἀναπτύξεως 6,5% 1971	—	—	—	—	2.350,0	Economic development 6,5%, 1971
Ἐνοποιησῶς 2,5% 1962	729,2	714,7	700,9	686,6	671,5	Unification loan 2,5%, 1962
III. Τραπεζῆς τῆς Ἑλλάδος	8.795,9	9.092,4	14.477,2	13.207,4	12.567,9	III. Bank of Greece
α) Διὰ συμμετοχῶν εἰς Κεφάλαια Διεθνῶν Ὄργανισμῶν	2.475,1	2.475,1	2.475,1	3.330,1	3.330,1	a) Participation in the capitals of International Funds
Δρχ. 3.105 ἐκ. (ἐκ συμμετοχῆς εἰς Διεθνῆς Νομισματικὸν Ταμεῖον)	2.250,0	2.250,0	2.250,0	3.105,0	3.105,0	3.105 m. drs. (participation in International Monetary Fund)
Δρχ. 68.040 ἐκ. (ἐκ συμμετοχῆς εἰς Διεθνῆς Νομισματικὸν Ταμεῖον)	68,0	68,0	68,0	68,0	68,0	68.040 m. drs. (participation in International Monetary Fund)
Δρχ. 157.090 ἐκ. (ἐκ συμμετοχῆς εἰς Κεφάλαιον Διεθνούς Τραπεζῆς Ἀναπτύξεως)	157,1	157,1	157,1	157,1	157,1	157.090 m. drs. (participation in the capital of Development Bank)
β) Λοιπά	6.320,8	6.617,3	12.002,1	9.877,3	9.237,8	b) Other
Δρχ. 2.200 ἐκ. (σύμβαισις 23-10-63)	1.608,3	1.427,5	1.241,4	1.049,6	852,0	2.200 m. drs. (contract 23-10-63)
Δρχ. 1.100 ἐκ. (σύμβαισις 20-12-66)	666,6	446,6	224,4	—	—	1.100 m. drs. (contract 20-12-66)
Δρχ. 500 ἐκ. (σύμβαισις 20-12-66)	367,5	298,3	227,0	153,5	77,9	500 m. drs. (contract 20-12-66)
Δρχ. 900 ἐκ. (σύμβαισις 20-12-66)	900,0	900,0	750,0	450,0	—	900 m. drs. (contract 20-12-66)
Δρχ. 185 ἐκ. (σύμβαισις 22-9-67)	178,4	141,7	105,0	68,3	31,5	185 m. drs. (contract 22-9-67)
Δρχ. 1.250 ἐκ. (σύμβαισις 22-9-67)	1.250,0	1.005,0	757,5	507,5	255,0	1.250 m. drs. (contract 22-9-67)
Δρχ. 1.350 ἐκ. (σύμβαισις 22-9-67)	1.350,0	1.198,2	1.041,8	880,7	714,9	1.350 m. drs. (contract 22-9-67)
Δρχ. 900 ἐκ. (σύμβαισις 30-3-68)	—	900,0	675,0	450,0	225,0	900 m. drs. (contract 30-3-68)
Δρχ. 300 ἐκ. (σύμβαισις 30-3-68)	—	300,0	225,0	150,0	75,0	300 m. drs. (contract 30-3-68)
Δρχ. 7.048.763.513 (σύμβαισις 30-6-69) (Ἀγροτικὰ χρέη)	—	—	6.755,1	6.167,7	5.580,3	7.048.763.513 drs. (contract 30-6-69) (Farmers' debts)
Δρχ. 1.630 ἐκ. (σύμβαισις 17-5-71)	—	—	—	—	1.426,2	1.630 m. drs. (contract 17-5-71)
IV. Ταχυδρομικοῦ Ταμειουρίου	7,2	7,1	39,4	—	—	IV. Post Savings Bank
Δρχ. 4.347.345 (σύμβαισις 2-7-65)	4,3	4,2	4,1	—	—	4.347.345 drs. (contract 2-7-65)
Δρχ. 10.000.000 (σύμβαισις 2-9-65)	2,9	2,9	2,9	—	—	10.000.000 drs. (contract 2-9-65)
Δρχ. 5.632.655 (σύμβαισις 28-12-68)	—	—	2,3	—	—	5.632.655 drs. (contract 28-12-68)
Δρχ. 30.000.000 (σύμβαισις 28-6-69)	—	—	30,0	—	—	30.000.000 drs. (contract 28-6-69)
2. Ἐξωτερικοῦ	537,5	534,1	529,5	523,4	515,8	2. External
Δρχ. 94.972.500 EX. IM. - BANK Τελικὴ διαμόρφωσις Δρχ. 79.893.844 (σύμβαισις 24-3-60)	79,1	78,3	77,4	76,2	74,8	94.972.500 drs. Ex. Im. Bank Final formation 79.893.844 drs. (contract 24-3-60)

XI: 1. Δημόσιον χρέος τῆς Ἑλλάδος κατὰ τὴν 31ην Δεκεμβρίου τῶν ἐτῶν 1967 μέχρι καὶ 1971 (συνέχεια)

Public debt of Greece, as on the 31st of December 1967 through 1971 (continued)

Εἰς ἑκατομμύρια δραχμῶν

Million drachmae

Τίτλος δανείου ἢ ὀφειλῆς	1967	1968	1969	1970	1971	Title of loan or debt
Δρχ. 235.170.000 ΕΧ.ΙΜ. - BANK Τελικὴ διαμόρφωσις δρχ. 211.421.307 (σύμβασις 29-4-61, 22-12-61)	209,2	207,3	204,8	201,7	198,0	235.170.000 drs. Ex. Im. Bank Final formation 211.421.307 drs. (contract 29-4-61, 22-12-61)
Δρχ. 153.765.000 Α.Ι.Δ. Τελικὴ διαμόρφωσις δρχ. 102.218.331 (σύμβασις 5-6-62)	101,8	101,1	100,2	99,0	97,5	153.765.000 drs. AID Final formation 102.218.331 drs. (contract 5-6-62)
Δρχ. 123.313.500 Α.Ι.Δ. (σύμβασις 14-7-65)	123,3	123,3	123,1	122,5	121,6	123.313.500 drs. AID (contract 14-7-65)
Δρχ. 33.918.750 Α.Ι.Δ. Τελικὴ διαμόρφωσις δρχ. 24.064.057 (σύμβασις 14-7-65)	24,1	24,1	24,0	24,0	23,8	33.918.750 drs. AID Final formation 24.064.057 (contract 14-7-65)
Δάνεια ἐκπεφρασμένα εἰς συνάλλαγμα....	—	906,5	2.174,4	4.628,1	6.765,0	Loans expressed in exchange
F.S. 17.000.000 ΕΔΟΚ - ΕΤΕΡ (σύμβασις 24-6-68)	—	118,2	118,2	118,2	94,5	F.S. 17.000.000 ΕΔΟΚ-ΕΤΕΡ (contract 24-6-68)
\$ 2.700.000 D.M. 1.200.000 ΕΔΟΚ - ΕΤΕΡ (σύμβασις 23-7-68)	—	90,0	90,8	90,8	72,6	\$ 2.700.000 D.M. 1.200.000 ΕΔΟΚ-ΕΤΕΡ (contract 23-7-68)
D.M. 12.000.000 ΕΔΟΚ - ΕΤΕΡ (σύμβασις 6-9-68)	—	90,0	97,6	97,6	78,0	D.M. 12.000.000 ΕΔΟΚ-ΕΤΕΡ (contract 6-9-68)
D.M. 15.000.000 ΕΔΟΚ - ΕΤΕΡ (σύμβασις 12-10-68)	—	112,5	122,0	122,0	81,3	D.M. 15.000.000 ΕΔΟΚ-ΕΤΕΡ (contract 12-10-68)
D.M. 10.000.000 ΕΔΟΚ - ΕΤΕΡ (σύμβασις 7-11-68)	—	75,0	81,3	81,3	65,0	D.M. 10.000.000 ΕΔΟΚ-ΕΤΕΡ (contract 7-11-68)
\$ 3.000.000 ΕΔΟΚ - ΕΤΕΡ (σύμβασις 18-11-68)	—	90,0	90,0	90,0	72,0	\$ 3.000.000 ΕΔΟΚ-ΕΤΕΡ (contract 18-11-68)
\$ 1.050.000 ΕΔΟΚ - ΕΤΕΡ (σύμβασις 14-12-68)	—	31,5	31,5	31,5	21,0	\$ 1.050.000 ΕΔΟΚ-ΕΤΕΡ (contract 14-12-68)
D.M. 27.000.000 ΕΔΟΚ - ΕΤΕΡ (σύμβασις 8-3-69)	—	—	219,5	219,5	219,5	D.M. 27.000.000 ΕΔΟΚ-ΕΤΕΡ (contract 8-3-69)
D.M. 16.000.000 ΕΔΟΚ - ΕΤΕΡ (σύμβασις 22-8-69)	—	—	130,1	130,1	130,1	D.M. 16.000.000 ΕΔΟΚ-ΕΤΕΡ (contract 22-8-69)
D.M. 14.000.000 ΕΔΟΚ - ΕΤΕΡ (σύμβασις 22-8-69)	—	—	113,8	113,8	113,8	D.M. 14.000.000 ΕΔΟΚ-ΕΤΕΡ (contract 22-8-69)
D.M. 30.000.000 ΕΔΟΚ - ΕΤΕΡ (σύμβασις 22-8-69)	—	—	243,9	243,9	243,9	D.M. 30.000.000 ΕΔΟΚ-ΕΤΕΡ (contract 22-8-69)
D.M. 5.500.000 ΕΔΟΚ - ΕΤΕΡ (σύμβασις 23-3-70)	—	—	—	44,7	44,7	D.M. 5.500.000 ΕΔΟΚ-ΕΤΕΡ (contract 23-3-70)
D.M. 10.980.000 ΕΔΟΚ-ΕΤΕΡ (σύμβασις 23-3-70)	—	—	—	89,2	89,3	D.M. 10.980.000 ΕΔΟΚ-ΕΤΕΡ (contract 23-3-70)
F.S. 21.500.000 ΕΔΟΚ-ΕΤΕΡ (σύμβασις 22-5-70)	—	—	—	149,4	149,4	F.S. 21.500.000 ΕΔΟΚ-ΕΤΕΡ (contract 22-5-70)
\$ 1.000.000 ΕΔΟΚ-ΕΤΕΡ (σύμβασις 16-7-70)	—	—	—	30,0	30,0	\$ 1.000.000 ΕΔΟΚ ΕΤΕΡ (contract 16-7-70)
\$ 5.000.000 ΕΔΟΚ-ΕΤΕΡ (σύμβασις 16-7-70)	—	—	—	150,0	150,0	\$ 5.000.000 ΕΔΟΚ-ΕΤΕΡ (contract 16-7-70)
\$ 1.000.000 ΕΔΟΚ-ΕΤΕΡ (σύμβασις 22-7-70)	—	—	—	30,0	30,0	\$ 1.000.000 ΕΔΟΚ-ΕΤΕΡ (contract 22-7-70)
Δρχ. 299.320.000 (D.M. 40 ἑκ.) Ἐθνικῆς Τραπεζῆς (σύμβασις 12-9-68)	—	299,3	299,3	299,3	239,5	299.320.000 drs. (D.M. 40 m.) National Bank (contract 12-9-68)
Δρχ. 48.780.000 (D.M. 6 ἑκ.) Κτηματικῆς Τραπεζῆς ἐκ δαν. ΤΑΣΕ (σύμβασις 15-2-69)	—	—	48,8	48,8	48,8	48.780.000 drs. (D.M. 6 m.) Mortgage Bank from RFEC loan (contract 15-2-69)
Δρχ. 81.300.000 (D.M. 10 ἑκ.) Κτηματικῆς Τραπεζῆς ἐκ δαν. ΤΑΣΕ (σύμβασις 26-1-71)	—	—	—	—	81,3	Drs. 81.300.000 (D.M. 10 m.) Mortgage Bank from RFEC (loan contract 26-1-71)
D.M. 30 ἑκ. Ἑλληνικῆς Τεχνικῆς Α.Ε. (σύμβασις 6-12-69)	—	—	243,9	243,9	243,9	D.M. 30 m. Greek Technical S.A. (contract 6-12-69)
D.M. 30 ἑκ. Ἑλληνικῆς Τεχνικῆς Α.Ε. (σύμβασις 6-12-69)	—	—	243,9	243,9	243,9	D.M. 30 m. Greek Technical S.A. (contract 6-12-69)
\$ 4.000.000 Ἑλληνικῆς Τεχνικῆς Α.Ε. (σύμβασις 29-6-70)	—	—	—	120,0	120,0	\$ 4.000.000 Greek Technical S.A. (contract 29-6-70)
\$ 6.000.000 Ἑλληνικῆς Τεχνικῆς Α.Ε. (σύμβασις 6-10-70)	—	—	—	180,0	180,0	\$ 6.000.000 Greek Technical S.A. (contract 6-10-70)
\$ 1.000.000 Ἑλληνικῆς Τεχνικῆς Α.Ε. (σύμβασις 5-4-71)	—	—	—	—	30,0	\$ 1.000.000 Greek Technical S.A. (contract 5-4-71)
\$ 2.500.000 Ἑλληνικῆς Τεχνικῆς Α.Ε. (σύμβασις 14-8-71)	—	—	—	—	75,0	\$ 2.500.000 Greek Technical S.A. (contract 14-8-71)
D.M. 1.000.000 Ἑλληνικῆς Τεχνικῆς Α.Ε. (σύμβασις 14-8-71)	—	—	—	—	8,1	D.M. 1.000.000 Greek Technical S.A. (contract 14-8-71)
D.M. 10.980.000 ΣΚΑΠΑΝΕΥΣ Α.Ε. (σύμβασις 27-3-70)	—	—	—	89,3	89,3	D.M. 10.980.000 SKAPANEUS S.A. (contract 27-3-70)
\$ 4.000.000 ΣΚΑΠΑΝΕΥΣ Α.Ε. (σύμβασις 4-4-70)	—	—	—	120,0	120,0	\$ 4.000.000 SKAPANEUS S.A. (contract 4-4-70)
\$ 4.200.000 ΣΚΑΠΑΝΕΥΣ Α.Ε. (σύμβασις 27-5-70)	—	—	—	126,0	126,0	\$ 4.200.000 SKAPANEUS S.A. (contract 27-5-70)
\$ 2.000.000 ΣΚΑΠΑΝΕΥΣ Α.Ε. (σύμβασις 27-5-70)	—	—	—	60,0	60,0	\$ 2.000.000 SKAPANEUS S.A. (contract 27-5-70)
\$ 7.000.000 ΣΚΑΠΑΝΕΥΣ Α.Ε. (σύμβασις 27-5-70)	—	—	—	210,0	210,0	\$ 7.000.000 SKAPANEUS S.A. (contract 27-5-70)
\$ 5.000.000 ΣΚΑΠΑΝΕΥΣ Α.Ε. (σύμβασις 6-8-70)	—	—	—	150,0	150,0	\$ 5.000.000 SKAPANEUS S.A. (contract 6-8-70)
\$ 4.000.000 ΣΚΑΠΑΝΕΥΣ Α.Ε. (σύμβασις 3-11-70)	—	—	—	120,0	120,0	\$ 4.000.000 SKAPANEUS S.A. (contract 3-11-70)
\$ 3.000.000 ΣΚΑΠΑΝΕΥΣ Α.Ε. (σύμβασις 5-1-71)	—	—	—	—	90,0	\$ 3.000.000 SKAPANEUS S.A. (contract 5-1-71)
\$ 2.000.000 ΣΚΑΠΑΝΕΥΣ Α.Ε. (σύμβασις 30-1-71)	—	—	—	—	60,0	\$ 2.000.000 SKAPANEUS S.A. (contract 30-1-71)
\$ 2.600.000 ΣΚΑΠΑΝΕΥΣ Α.Ε. (σύμβασις 27-3-71)	—	—	—	—	78,0	\$ 2.600.000 SKAPANEUS S.A. (contract 27-3-71)
\$ 3.000.000 ΣΚΑΠΑΝΕΥΣ Α.Ε. (σύμβασις 27-3-71)	—	—	—	—	90,0	\$ 3.000.000 SKAPANEUS S.A. (contract 27-3-71)
\$ 1.035.000 ΣΚΑΠΑΝΕΥΣ Α.Ε. (σύμβασις 11-8-71)	—	—	—	—	31,1	\$ 1.035.000 SKAPANEUS S.A. (contract 11-8-71)
\$ 3.500.000 Ξ.Ε.Κ.Τ.Ε. (σύμβασις 30-6-70)...	—	—	—	105,0	105,0	\$ 3.500.000 X.E.K.T.E. (contract 30-6-70)
\$ 3.000.000 Ξ.Ε.Κ.Τ.Ε. (σύμβασις 30-6-70)...	—	—	—	105,0	105,0	\$ 3.000.000 X.E.K.T.E. (contract 30-6-70)
\$ 11.667.000 Ε.Τ.Ε.Θ. Α.Ε. (σύμβασις 29-7-70)	—	—	—	350,0	350,0	\$ 11.667.000 E.T.E.Θ. S.A. (contract 29-7-70)

ΔΗΜΟΣΙΑ ΠΙΣΤΙΣ

ΧΙ: 1. Δημόσιον χρέος τῆς Ἑλλάδος κατὰ τὴν 31ην Δεκεμβρίου τῶν ἐτῶν 1967 μέχρι καὶ 1971 (συνέχεια)

Public debt of Greece, as on the 31st of December 1967 through 1971 (continued)

Εἰς ἑκατομμύρια δραχμῶν

Million drachmae

Τίτλος δανείου ἢ ὀφειλῆς	1967	1968	1969	1970	1971	Title of loan or debt
\$ 7.500.000 ΕΡΓΟΛΗΠΤΙΚΗ Α.Ε. (σύμβασις 23-10-70)	—	—	—	225,0	225,0	\$ 7.500.000 ERGOLIPTIKI S.A. (contract 23-10-70)
\$ 60.000.000 Τραπεζῆς Ἑλλάδος	—	—	—	—	1.800,0	\$ 60.000.000 Bank of Greece
Δάνεια καὶ ὀφειλαὶ εἰς χρυσὸν	762,5	762,5	762,5	1.047,5	1.047,5	Loans and debts in gold
Δάνειον Τραπεζῆς Ἑλλάδος διὰ τὴν εἰς χρυσὸν καταβολὴν τοῦ 1/4 τῆς συμμετοχῆς τῆς Ἑλλάδος εἰς τὸ κεφάλαιον τοῦ Διεθνoῦς Νομισματικοῦ Ταμείου	749,9	749,9	749,9	1.034,9	1.034,9	Loan from the Bank of Greece for 1/4 quota payment for the participation of Greece in the capital of International Monetary Fund
Δάνειον Τραπεζῆς Ἑλλάδος εἰς χρυσὸν διὰ τὴν καταβολὴν τοῦ 1/10 τῆς συμμετοχῆς εἰς τὸν Διεθνή Ὀργανισμόν Ἀναπτύξεως	7,6	7,6	7,6	7,6	7,6	Loan from the Bank of Greece for 1/10 quota payment for the participation of Greece in the International Development Fund
Συμμετοχὴ εἰς Κεφάλαιον Δανείου Τραπεζῆς Ἀναπτύξεως	5,0	5,0	5,0	5,0	5,0	Participation in Development Bank's loan capital
Κυμαινόμενον χρέος εἰς δραχμὰς	10.000,0	12.840,0	15.720,0	19.700,0	24.100,0	Floating debt in drachmae
Ἔντοκα Γραμμάτια Ν.Δ. 3745/57	10.000,0	12.840,0	15.720,0	19.700,0	24.100,0	Interest bearing treasury bills, L.D. 3745/57
Δάνεια νόμων 828 καὶ 959 τοῦ 1943 εἰς αὐτοῦσια χρεόγραφα	13,9	15,2	21,6	23,1	23,7	Loans in bonds under laws 828 and 959 in the year 1943
Ὀνομαστικὴ ἀξία ὀφειλομένων τίτλων	13,9	15,2	21,6	23,1	23,7	Nominal value of bonds due

Σημ.: Πέραν τῶν ἀνωτέρω δανείων, τὰ ὁποῖα ἐξυπηρετοῦνται μὲσω τοῦ Ὑπουργείου Οἰκονομικῶν, ἔχουν συναφθῆ καὶ ἕτερα δύο ἐξυπηρετούμενα μὲσω τοῦ Ὑπουργείου Ἐξωτερικῶν, ἀνερχόμενα τὸ μὲν ἓν συναφθὲν τὴν 3-6-58 εἰς τὸ ποσὸν τῶν \$ 70.000, τὸ δὲ ἕτερον συναφθὲν τὴν 1-11-60 εἰς τὸ ποσὸν τῶν \$ 50.000.

Note: Besides the above loans regulated through the Ministry of Finance, another two loans have been raised regulated through the Ministry of Foreign Affairs, namely: \$ 70.000 raised on 3-6-58, and \$ 50.000 on 1-11-60.



ΧΙ : 2. Πληρωμαί δι' έξυπηρέτησιν δημοσίου χρέους. Οίκον. έτη 1966 μέχρι και 1971
 Payments related with public credit obligations. Fiscal years 1966 through 1971

Είς χιλιάδας δραχμών

Thousand drachmae

	1966	1967	1968	1969	1970	1971	
Σύνολον τόκων και χρεολυ- σίων	2.358.129	2.827.616	3.596.370	4.800.226	6.102.631	7.083.965	Total debt interest and amortizations
Τόκοι Δημοσίου χρέους	1.284.284	1.474.660	1.770.245	2.166.951	2.814.032	3.230.200	Public debt interest
Τόκοι έσωτερικού	812.899	976.393	1.284.201	1.621.470	2.202.955	2.607.964	Interior interest
Τόκοι έξωτερικού	471.385	498.267	486.044	545.481	611.077	622.235	Foreign interest
Χρεολύσια Δημοσίου χρέους	1.073.846	1.240.562	1.698.483	2.492.339	3.083.200	3.628.680	Public debt amortizations
Χρεολύσια έσωτερικού	589.893	608.578	1.152.105	1.960.446	2.501.527	2.711.627	Interior amortizations
Χρεολύσια έξωτερικού	483.953	631.985	546.378	531.893	581.673	917.052	Foreign amortizations
Δαπάναι Δημοσίου χρέους	94.545	102.298	120.664	125.552	151.869	189.989	Public debt expenses
Πληρωμαί ύποχρεώσεων του Δη- μοσίου έξ αναλαμβανομένων ύπ' αυτού έγγυήσεων ύπέρ τρίτων	20.539	10.096	6.978	15.384	53.530	35.096	Payments relating with state guarantees in favour of third parties

ΧΙ : 3. Ύπόλοιπα χορηγηθέντων ύπό του Κράτους πρός τρίτους δανείων. Οίκον. έτη 1964 μέχρι και 1971
 Balances of loans extended by the Government to third parties. Fiscal years 1964 through 1971

Είς χιλιάδας δραχμών

Thousand drachmae

Κατηγορία οικονομικών μονάδων Categories of borrowers	Ύπόλοιπα κατά την 31ην Δεκεμβρίου — Balances as on December 31st							
	1964	1965	1966	1967	1968	1969	1970	1971
Σύνολον—Total	1.128.107	1.472.082	2.023.663	2.505.362	3.121.839	3.192.087	3.765.259	3.010.837
Κρατικά Ύπηρ. και διάφο- ρα ΝΠΙΔΔ—State serv- ices and various Public Legal Entities	525.804	775.662	985.905	1.250.868	1.682.730	2.000.468	2.546.454	1.732.908
Σιδηροδρομικά έπιχειρήσεις —Railways	10.586	10.586	12.586	14.586	24.586	34.586	53.586	85.586
Όργανισμοί κοινωνικής ά- σφαλίσεως—Social secu- rity organizations	157.277	232.721	368.331	439.544	439.357	439.698	436.358	433.606
Μητροπόλεις και λοιποί έκ- κλησιαστικοί οργανισμοί —Cathedrals and other church organizations ..	29.909	30.108	29.840	29.473	29.139	29.035	28.894	29.126
Δήμοι και Κοινότητες—Mu- nicipalities and Com- munes	61.539	203.025	378.661	485.556	481.005	323.320	298.237	274.250
Έπιχειρήσεις δημοσίας ώφε- λειας—Public utility enterprises	187.125	204.043	232.650	268.649	311.345	348.676	385.670	439.371
Διάφορα ΝΠΙΔ και τρίτοι —Various Private Legal Entities and third par- ties	154.592	14.661	14.413	15.411	15.175	14.977	14.870	14.804
Δάνεια δημοσίων υπαλλήλων και συνταξιούχων—Loans to civil servants and pensioners	1.275	1.275	1.275	1.275	138.502	1.327	1.190	1.187

XII. ΕΣΟΔΑ ΚΑΙ ΕΞΟΔΑ ΝΟΜΙΚΩΝ ΠΡΟΣΩΠΩΝ ΔΗΜΟΣΙΟΥ ΔΙΚΑΙΟΥ REVENUE AND EXPENDITURES OF PUBLIC LEGAL ENTITIES

**XII : 1. Έσοδα και έξοδα Νομικών Προσώπων Δημοσίου Δικαίου, κατά κατηγορίας αυτών.
Οίκον. έτη 1966 μέχρι και 1971**

Revenue and expenditures of Public Legal Entities, by categories. Fiscal years 1966 through 1971

Εις εκατομμύρια δραχμών

Million drachmae

Κατηγορία Νομικών Προσώπων	1966	1967	1968	1969	1970	1971	Categories of Legal Entities
<i>Έσοδα — Revenue</i>							
Σύνολον	30.949	34.966	38.567	46.024	51.128	53.233	Total
Τοπική Αυτοδιοίκησης	3.154	3.546	3.699	4.926	4.994	5.222	Local Government
Άποκεντρωμένα Δημόσια Έπιχειρήσεις	1.397	1.469	1.541	1.688	1.710	1.973	Decentralised Government Services
Δημόσια Έπιχειρήσεις	2.546	2.817	3.193	3.648	4.349	5.196	Public Enterprises
Έκπαίδευσις	938	1.020	1.031	1.024	1.228	1.291	Education
Μορφωτικοί σκοποι	266	278	287	303	354	530	Cultural purposes
Κοινωνική Πρόνοια	321	343	348	427	494	520	Social Welfare
Υγεία	1.097	1.188	1.487	1.402	1.592	1.754	Health
Κοινωνική Ασφάλισις	15.072	17.200	20.308	22.688	25.318	27.430	Social Security
Δημόσια Έργα	4.447	5.197	4.342	7.532	8.945	(1) 8.396	Public Works
Σιδηρόδρομοι	1.484	1.396	1.774	1.952	1.669	(2) —	Railways
Λοιπά	227	511	556	434	476	921	Others
<i>Έξοδα — Expenditures</i>							
Σύνολον	29.205	34.522	35.843	42.170	47.894	46.681	Total
Τοπική Αυτοδιοίκησης	3.097	3.483	3.676	4.610	4.986	5.326	Local Government
Άποκεντρωμένα Δημόσια Έπιχειρήσεις	1.339	1.445	1.431	1.625	1.641	1.785	Decentralised Government Services
Δημόσια Έπιχειρήσεις	2.325	2.547	2.823	3.074	3.826	3.211	Public Enterprises
Έκπαίδευσις	904	1.001	942	1.031	1.231	1.289	Education
Μορφωτικοί σκοποι	249	273	264	312	340	488	Cultural purposes
Κοινωνική Πρόνοια	306	337	366	378	468	494	Social Welfare
Υγεία	1.097	1.135	1.314	1.431	1.546	1.704	Health
Κοινωνική Ασφάλισις	13.851	17.394	18.987	19.932	22.551	24.049	Social Security
Δημόσια Έργα	4.411	4.990	3.796	7.451	8.660	(1) 7.594	Public Works
Σιδηρόδρομοι	1.438	1.508	1.777	1.958	2.243	(2) —	Railways
Λοιπά	188	409	468	369	401	741	Others

(1) Δεν υπάρχουν πλήρη στοιχεία.

(2) Μετετράπησαν εις Α.Ε.

(1) Incomplete figures.

(2) Changed to Société Anonyme.

XII: 2. Έσοδα Νομικῶν Προσώπων Δημοσίου Δικαίου, κατὰ κατηγορίας. Οἶκον. ἔτη 1966 μέχρι καὶ 1971
 Revenue of Public Legal Entities, by categories. Fiscal years 1966 through 1971

Εἰς ἑκατομμύρια δραχμῶν

Million drachmae

Κατηγορία ἐσόδων	1966	1967	1968	1969	1970	1971	Categories of revenue
Σύνολον	30.948,6	34.966,4	38.566,9	46.023,9	51.128,2	53.233,5	Total
Άμεσοι φόροι	158,5	163,7	127,6	140,3	103,2	244,2	Direct taxes
Έμμεσοι φόροι	887,5	909,9	955,8	963,6	1.224,3	1.108,9	Indirect taxes
Φόροι ἀποδιδόμενοι ὑπὸ τοῦ Κράτους	1.409,8	1.499,2	1.172,7	1.704,2	1.489,1	1.516,4	Taxes allocated by the State
Δικαιώματα καὶ τέλη	1.007,5	1.111,4	1.210,6	1.836,8	1.878,1	2.208,4	Duties and dues
Προαιρετικά ἐισφορὰ	—	—	—	—	—	—	Voluntary contributions
Υποχρεωτικά ἐισφορὰ ...	410,6	418,3	484,3	580,4	670,4	564,6	Obligatory contributions
Εἰσφορὰ ἐργοδότη	5.427,2	6.156,4	6.715,5	7.661,7	8.360,4	9.568,7	Contributions of employers
Εἰσφορὰ ἠσφαλισμένου	5.432,8	6.298,7	7.326,7	8.144,1	9.193,5	9.832,2	Contributions of employees
Κοινωνικὴ ἐισφορὰ	3.240,9	3.520,7	3.720,0	4.137,8	4.409,7	4.536,5	Social contribution
Πρόσοδοι ἐξ ἐπιχειρηματικῆς δράσεως	2.702,6	3.168,9	3.868,1	3.336,7	3.771,5	3.387,3	Proceeds from entrepreneurial activity
Πρόσοδοι ἐκ περιουσίας ...	1.835,2	1.757,5	2.013,2	3.027,5	3.898,6	3.771,4	Proceeds from property
Προῶν ἐκποίησης περιουσίας	124,3	129,0	106,1	154,9	194,8	243,1	Proceed from sale of property
Δάνεια	875,2	1.818,1	1.396,3	1.390,0	1.255,5	1.171,6	Proceeds from loans
Έρανοι, δωρεὰ κλπ.	37,4	36,4	29,4	39,3	65,3	73,2	Collections, donations etc.
Έπιχορηγήσεις	6.443,3	6.764,6	7.974,4	11.224,3	12.269,8	12.591,4	Subsidies
Κρατήσεις ὑπὲρ τρίτων ...	222,4	248,0	269,9	325,8	492,3	494,3	Retentions in favour of third parties
Εἰσπράξεις ἐκ χορηγηθέντων δανείων	—	—	2,0	—	—	—	Receipts from loans extended to third parties
Έσοδα ἐξ ἐπανορθώσεων ..	—	—	—	—	—	—	Revenue from reparations
Λοιπὰ ἔσοδα	333,1	523,0	605,6	657,0	998,3	1.037,7	Other revenue
Έσοδα παρελθόντων ἐτῶν .	400,2	442,5	588,4	699,5	853,5	883,6	Revenue of previous years



ΧΠ : 3. Έξοδα Νομικῶν Προσώπων Δημοσίου Δικαίου, κατὰ κατηγορίας.
Οίκον. ἔτη 1966 μέχρι καὶ 1971

Expenditures of Public Legal Entities, by categories. Fiscal years 1966 through 1971

Εἰς ἑκατομμύρια δραχμῶν

Million drachmae

Κατηγορία ἐξόδων	1966	1967	1968	1969	1970	1971	Categories of expenditures
Σύνολον	29.205,3	34.521,9	35.842,5	42.170,1	47.893,6	46.680,9	Total
Μισθοὶ καὶ ἡμερομίσθια .	4.294,0	4.899,1	5.141,0	5.581,9	6.238,1	5.501,2	Salaries and wages
Εἰσφορὰ εἰς ἀσφαλιστικούς ὀργανισμοὺς διὰ ἀσφάλισιν προσωπικοῦ	329,2	378,5	342,9	374,2	417,8	459,7	Contributions to security funds for personnel's insurance
Γενικὰ ἔξοδα	2.436,3	2.567,8	2.702,0	2.974,0	3.435,9	3.581,4	General expenses
Ἀγορὰ γηπέδων καὶ ἀκινήτων	332,2	177,9	291,2	388,6	591,3	778,2	Purchase of lots and buildings
Ἀγορὰ μηχανημάτων . . .	165,8	127,3	140,7	131,5	162,9	133,6	Purchase of machinery
Ἀγορὰ μηχανῶν γραφείου	3,8	7,1	4,6	5,3	9,2	17,1	Purchase of office machines
Ἀγορὰ αὐτοκινήτων . . .	14,1	31,3	20,1	21,3	47,9	30,2	Purchase of motor cars
Δαπάναι ἐπισκευῆς καὶ συντηρήσεως ἔργων	635,8	846,4	983,0	1.192,9	1.227,7	1.421,8	Expenses for repairs and maintenance
Κατασκευαὶ	5.587,7	6.142,0	4.970,8	9.065,5	9.373,1	8.063,4	Constructions
Συντάξεις	8.027,7	10.014,3	11.295,9	12.122,0	13.397,3	14.275,7	Pensions
Βοηθήματα, παροχαὶ προνοίας	1.891,0	2.804,1	3.204,5	3.118,6	4.182,9	4.039,4	Allowances, welfare benefits
Παροχαὶ ἀνεργίας	537,1	861,7	743,2	597,0	531,3	404,1	Unemployment benefits
Παροχαὶ ἀσθενείας	2.431,5	2.690,1	2.796,8	3.179,7	3.560,6	3.767,1	Sickness benefits
Χορήγησις δανείων πρὸς τρίτους	13,7	30,6	49,0	152,6	92,8	220,8	Loans to third parties
Συμβρομαὶ καὶ ἐπιχορηγήσεις	536,9	749,7	753,1	586,8	985,8	777,4	Subsidies and subscriptions
Ἀπόδοσις εἰσπραχθεισῶν ὑπὲρ τρίτων κρατήσεων	265,3	348,7	280,2	416,4	414,2	338,9	Restitution of amounts collected in favour of third parties
Τόκοι δανείων	18,9	584,8	742,0	905,3	1.166,6	1.348,6	Interest on loans
Ἐπιστροφὰ δανείων	921,3	437,2	376,8	402,2	635,7	420,7	Repayment of loans
Ἐπιστροφὰ ἀχρεωστήτως εἰσπραχθέντων	5,9	9,3	3,8	8,6	58,0	115,2	Reimbursement of amounts unduly collected
Φόροι πρὸς τὸ Δημόσιον	50,3	72,1	75,7	92,0	94,6	37,3	Government taxes
Ἀγορὰ ὁμολογιῶν	79,6	20,2	66,5	31,8	13,9	26,1	Purchase of bonds
Λοιπὰ ἔξοδα	224,1	247,0	228,6	261,3	729,6	532,4	Other expenditures
Ἐξοδα παρελθόντων οικονομικῶν ἐτῶν	403,1	474,6	629,9	560,6	526,4	390,6	Expenditures of previous fiscal years

XIII. ΚΙΝΗΣΙΣ ΠΡΟΣΩΠΙΚΟΥ—PERSONNEL MOVEMENT

XIII: 1. Δημόσιοι υπάλληλοι κατά 'Υπουργεία*. Έτη 1966 μέχρι και 1971
Civil servants by Ministries*. Years 1966 through 1971

'Υπουργεία	Δημόσιοι πολιτικοί υπάλληλοι κατά την 31ην Δεκεμβρίου Civil servants as on December 31st						Ministries
	1966	1967	1968	1969	1970	1971	
Σύνολον	127.838	129.726	130.588	132.568	132.268	135.771	Total
A' Δημόσιοι πολιτικοί υπάλληλοι.	96.045	98.210	98.237	99.806	99.542	102.663	A. Civil servants
Βουλή	369	369	324	324	324	324	Parliament
Πρωθυπουργός και εξ αυτού εξαρ- τούμενοι υπηρεσιαί	—	—	—	—	5	9	Prime Minister and Services attached to him
'Υπουργείον Προεδρ. Κυβερνήσεως	976	952	1.030	1.373	1.424	1.556	Prime Minister's Office
» Οικονομικών	14.180	14.653	14.535	14.350	14.241	14.575	Ministry of: Finance
» Συντονισμού	654	661	656	655	1.058	1.077	» Coordination
» 'Εξωτερικών	788	823	847	852	857	905	» Foreign Affairs
» Δικαιοσύνης	6.128	6.063	6.026	6.230	6.434	6.776	» Justice
» 'Εσωτερικών	2.245	2.329	2.282	2.275	2.424	2.524	» Interior
» Δημ. Τάξεως	463	459	429	396	422	484	» Public Security Forces
» Δημοσίων Έργων	1.848	1.845	1.797	1.762	2.384	2.412	» Public Works
» Συγκοινωνιών	7.073	7.078	6.943	6.930	(1) 1.412	1.423	» Transport
» 'Εθνικής Παιδείας και Θρησκευμάτων	43.126	44.607	45.263	46.701	47.703	49.139	» National Education and Religion
» 'Εμπορίου	1.559	1.596	1.537	1.488	1.721	1.742	» Commerce
» Βιομηχανίας	582	575	521	536	677	724	» Industry
» 'Εργασίας	458	449	423	410	390	475	» Labour
» Γεωργίας	5.295	5.581	5.615	5.506	7.428	7.640	» Agriculture
» Κοιν. 'Υπηρεσιών	1.818	5.832	5.829	6.019	6.611	6.834	» Social Welfare Services
» 'Υγιεινής	4.020	» Hygiene
» 'Εθνικής 'Αμύνης	4.412	4.289	4.135	3.957	3.929	3.929	» National Defence
» 'Εμπορικής Ναυτιλίας	51	49	45	42	74	91	» Mercantile Marine
» Βορείου 'Ελλάδος	—	—	—	—	24	24	» Northern Greece
B' Σώματα 'Ασφαλείας	31.793	31.516	32.351	32.762	32.726	33.108	B. Public Security Forces

* Προσωρινά στοιχεία.

(1) Κατά τὸ ἔτος 1970 5.891 ταχυδρομικοί ὑπάλληλοι ὑπέ-
χθησαν εἰς τὸν αὐτόνομον Ὄργανισμόν τῶν ΕΛ-ΤΑ.

* Provisional data.

(1) In 1970, 5.891 Post Office employees were transfer-
red to the independent Organization of EL-TA
(Greek Post Service).

ΚΙΝΗΣΙΣ ΠΡΟΣΩΠΙΚΟΥ

XIII : 2. Διορισθέντες και εξελθόντες (κατά αίτιαν εξόδου) δημόσιοι πολιτικοί υπάλληλοι, κατά 'Υπουργεία, από 1ης 'Ιανουαρίου μέχρι 31ης Δεκεμβρίου 1971 *

Civil servants appointed or retired, by reason of retirement and by Ministries, as from January 1st through December 31st, 1971 *

'Υπουργεία	Διορισθέντες Appointed	'Εξελθόντες Retired	Αίτια εξόδου — Reason of retirement						Ministries
			'Όριον ηλικίας Age limit	Παραίτησις Resignation	'Απόλυσις Dismissal	'Ασθένεια Illness	Θάνατος Death	Μετατάξις Transference	
Σύνολον	3 503	2.951	679	1.633	458	102	79	—	Total
Α' Δημόσιοι πολιτικοί υπάλληλοι	3 121	1.751	510	935	242	20	44	—	A. Civil servants
Βουλή.....	—	—	—	—	—	—	—	—	Parliament
Πρωθυπουργός και εξ αυτού εξαρ- τώμενοι 'Υπηρεσίες	4	—	—	—	—	—	—	—	Prime Minister and Services attached to him
'Υπουργείον Προεδρίας Κυβερνή- σεως	132	40	5	4	—	—	1	—	Prime Minister's Office
» Οικονομικῶν	334	246	70	149	12	2	13	—	Ministry of: Finance
» Συντονισμού	19	9	—	9	—	—	—	—	» Coordination
» 'Εξωτερικῶν	48	29	18	9	1	1	—	—	» Foreign Affairs
» Δικαιοσύνης	342	124	27	80	10	4	3	—	» Justice
» 'Εσωτερικῶν	100	26	1	22	2	1	—	—	» Interior
» Δημοσίας Τάξεως ..	62	32	7	25	—	—	—	—	» Public Security
» Δημ. 'Εργων.....	28	53	21	31	—	—	1	—	» Public Works
» Συγκοινωνιῶν	11	13	2	10	1	—	—	—	» Transport
» 'Εθν. Παιδείας και Θρησκευμάτων	1.436	914	294	390	206	10	14	—	» Nat. Education and Religion
» 'Εμπορίου	21	69	21	43	2	—	3	—	» Commerce
» Βιομηχανίας	47	45	12	27	3	—	3	—	» Industry
» 'Εργασίας	85	8	1	7	—	—	—	—	» Labour
» Γεωργίας	212	61	16	35	3	1	6	—	» Agriculture
» Κοιν. 'Υπηρεσιῶν ..	223	101	11	89	1	—	—	—	» Social Services
» 'Εθν. 'Αμύνης ...	—	1	1	—	—	—	—	—	» National Defence
» 'Εμπορικῆς Ναυτιλίας	17	8	1	5	1	1	—	—	» Mercantile Marine
» Βορείου 'Ελλάδος ..	—	2	2	—	—	—	—	—	» Northern Greece
Β' Σώματα 'Ασφαλείας	382	1.200	169	698	216	82	35	—	B. Public Security Forces
Υπουργείον Δημοσίας Τάξεως ..	382	1.197	168	696	216	82	35	—	Ministry of Public Security
» 'Εμπορικῆς Ναυτιλίας	—	3	1	2	—	—	—	—	» Mercantile Marine

* Προσωρινὰ στοιχεία.

* Provisional data.

XIII : 3. Συνταξιούχοι * του Κράτους, κατά κατηγορίας. Έτη 1963 μέχρι και 1971

Number and categories of State pensioners *. Years 1963 through 1971

Κατηγορία συνταξιούχων Categories of pensioners	1963	1964	1965	1966	1967	1968	1969	1970	1971
Γενικόν σύνολον } Grand total	154.273	153.428	156.286	157.160	157.401	158.305	159.588	161.806	164.418
Κανονικοί συνταξιούχοι—Reg- ular pensioners	78.564	79.449	81.276	84.964	86.361	88.274	90.601	94.683	99.292
Στρατιωτικοί—Army	33.237	33.250	33.321	34.332	34.876	35.863	36.333	37.163	38.070
Ναυτικοί—Navy	5.019	4.998	5.010	5.055	5.141	5.228	5.311	5.395	5.428
Πολιτικοί—Civil service ...	40.244	41.135	42.883	45.514	46.276	47.113	48.886	52.055	55.745
Προσωπικά συντάξεις—Per- sonal pensions	55	57	54	55	62	65	71	70	49
Ειδικά τινες περιοδικά άπο- ζημιώσεις—Some special cases of periodically re- curring compensations ..	9	9	8	8	6	5	—	—	—
Συνταξιούχοι εκ πολέμου— War-pensioners	75.709	73.979	75.010	72.196	71.040	70.031	68.987	67.123	65.126
Πολέμων 1912-22 Wars ...	17.535	16.880	16.242	15.326	14.915	14.529	14.144	13.503	12.825
'Αξιωματικοί—Officers ..	957	929	883	835	808	801	773	738	718
'Οπλίται—Privates	16.578	15.951	15.359	14.491	14.107	13.728	13.371	12.765	12.107
Πολέμων 1940-49 Wars ...	51.305	50.432	52.190	50.437	49.667	49.137	48.550	47.455	46.143
'Αξιωματικοί—Officers ..	4.126	4.019	4.228	4.085	4.002	3.974	3.888	3.808	3.647
'Οπλίται—Privates	47.179	46.413	47.962	46.352	45.665	45.163	44.662	43.647	42.496
Λοιποί—Others	6.869	6.667	6.578	6.433	6.458	6.365	6.293	6.165	6.158
Δημόσιοι υπάλληλοι—Civil servants	1.562	1.528	1.606	1.538	1.493	1.459	1.437	1.393	1.341
Πολίται άμάχου πληθυσμού— Non-combatant popula- tion	4.230	4.181	4.132	4.182	4.278	4.245	4.244	4.215	4.316
Βοηθηματούχοι Ν 2208—Ben- eficiaries for aid under Law 2208	—	—	—	—	—	—	—	—	—
Βοηθηματούχοι άμάχου πλη- θυσμού—Beneficiaries from non-combatant popula- tion	1.077	958	840	713	687	661	612	557	501

* Τα στοιχεία αναφέρονται εις τὸ τέλος ἐκάστου οἰκονο-
μικοῦ ἔτους.

* The data refer to the end of each fiscal year.

