



ΒΑΣΙΛΕΙΟΝ ΤΗΣ ΕΛΛΑΔΟΣ
ΕΘΝΙΚΗ ΣΤΑΤΙΣΤΙΚΗ ΥΠΗΡΕΣΙΑ ΤΗΣ ΕΛΛΑΔΟΣ
KINGDOM OF GREECE
NATIONAL STATISTICAL SERVICE OF GREECE

ΣΤΑΤΙΣΤΙΚΗ ΕΠΕΤΗΡΙΣ
ΔΗΜΟΣΙΩΝ ΟΙΚΟΝΟΜΙΚΩΝ

STATISTICAL YEARBOOK
OF PUBLIC FINANCE

1967



ΑΘΗΝΑΙ 1968 ATHENS



ΠΡΟΛΟΓΟΣ

Χάρης και πάλιν εις την πολύτιμον συνδρομήν των κεντρικών και περιφερειακών Υπηρεσιών του Υπουργείου Οικονομικών και ιδιαιτέρως του Γενικού Λογιστηρίου του Κράτους και της Γενικής Διευθύνσεως Φορολογίας, ή Εθνική Στατιστική Υπηρεσία της Ελλάδος προβαίνει ήδη εις την έκδοσιν του παρόντος τεύχους της ειδικής «Στατιστικής Επετηρίδος Δημοσίων Οικονομικών».

Είς τὸ ἕκτον τοῦτο τεύχος περιλαμβάνονται 84 πίνακες, ἐμφανίζοντες, ὡς ἐπὶ τὸ πλεῖστον, τὰς ἐξελίξεις τῶν δημοσίων οικονομικῶν κατὰ τὴν τελευταίαν δεκαετίαν, ἤτοι ἀπὸ τοῦ οικονομικοῦ ἔτους 1957 μέχρι καὶ τοῦ 1966.

Πρὸς παροχὴν μάλιστα συνοπτικῆς καὶ ἐποπτικωτέρας εἰκόνας ἐπὶ τῶν σχέσεων καὶ τῶν μεταβολῶν τῶν ὡς ἄνω μεγεθῶν, προσετέθησαν καὶ 11 διαχρονικαὶ γραφικαὶ παραστάσεις, αἵτινες παρεμβάλλονται εἰς τοὺς οἰκείους πίνακας.

Πρὸς τὸν σκοπὸν καλυτέρας παρουσιάσεως τῆς ὕλης τῆς παρουσίας Επετηρίδος, προτάσσεται συνοπτικὴ ἀνάλυσις τῶν ἐσόδων καὶ ἐξόδων τοῦ Κράτους κατὰ τὸ οικονομικὸν ἔτος 1966, ἐν συγκρίσει πρὸς τὸ ἀμέσως προηγούμενον αὐτοῦ.

ΚΛΑΥΔΙΟΣ Β. ΜΠΑΝΤΑΛΟΥΚΑΣ

Ἀναπληρωτῆς Γενικὸς Διευθυντῆς
τῆς Ἐθνικῆς Στατιστικῆς Υπηρεσίας τῆς Ἑλλάδος

Ἀθήναι, Μάιος 1968





PREFACE

Thanks to the valuable cooperation of the central and regional services, the General Accounting Office and the General Taxation Division of the Ministry of Finance, for once more, the NSSG has been able to publish the present volume of the Statistical Yearbook of Public Finance.

This issue includes 84 tables, mainly showing the development of public finance during the last ten years, i.e. from 1957 through 1966.

Besides, 11 relative graphs have been also added to the corresponding tables, with a view to give a clearer picture of the relations and changes occurring with regard to the above magnitudes.

To attain a better presentation of the material herein, an analysis is also included concerning the State revenue and expenditures within the fiscal year 1966, as against the preceding year 1965.

CL. B. BANDALOUKAS
Deputy Director General
of the National Statistical Service of Greece

Athens, May 1968





ΠΕΡΙΕΧΟΜΕΝΑ — CONTENTS

	Σελίς Page	
Γενικαί παρατηρήσεις	13	General notes
Συνοπτική ανάλυσις εσόδων και εξόδων του κράτους κατά τὸ οἰκονομικὸν ἔτος 1966	14	Summary analysis of State revenue and expenditures in the fiscal year 1966
Πίναξ		able
I. ΦΟΡΟΛΟΓΙΑ ΚΡΑΤΟΥΣ ΚΑΙ ΛΟΙΠΩΝ ΝΠΔΔ		I. TAXATION OF THE STATE AND OTHER LEGAL ENTITIES
1. Ἄμεσοι καὶ ἔμμεσοι φόροι Κράτους καὶ λοιπῶν ΝΠΔΔ. Οἰκονομικὰ ἔτη 1961 μέχρι καὶ 1966	34	1. Direct and indirect taxes of the State and other Public Legal Entities. Fiscal years 1961 through 1966
II. ΕΣΟΔΑ-ΕΞΟΔΑ		II. REVENUE-EXPENDITURES
1. Ἔσοδα καὶ ἐξοδα τοῦ κρατικοῦ προϋπολογισμοῦ, βάσει τῶν γενικῶν ἀπολογισμῶν τοῦ Γενικοῦ Λογιστηρίου τοῦ Κράτους. Οἰκονομικὰ ἔτη 1958 μέχρι καὶ 1966	35	1. State budget revenue and expenditures on the basis of the records of the General Accounting Office. Fiscal years 1958 through 1966
2. Ἔσοδα καὶ ἐξοδα τοῦ τακτικοῦ κρατικοῦ προϋπολογισμοῦ. Οἰκονομικὰ ἔτη 1958 μέχρι καὶ 1966	36	2. Revenue and expenditures of ordinary State budget. Fiscal years 1958 through 1966
3. Ἀποτελέσματα δημοσιονομικῆς διαχειρίσεως. Οἰκονομικὰ ἔτη 1961 μέχρι καὶ 1966	37	3. Cash transaction of the State. Fiscal years 1961 through 1966
4. Πηγαὶ καλύψεως ἐλλειμμάτων δημοσιονομικῆς διαχειρίσεως. Οἰκονομικὰ ἔτη 1833 μέχρι καὶ 1966	38	4. Sources of financing deficits of State cash transactions. Fiscal years 1833 through 1966
5. Εἰσπράξεις καὶ πληρωμαὶ τῶν Δημοσίων Ταμείων, ἐπὶ τῆς βάσει τοῦ κρατικοῦ προϋπολογισμοῦ, κατὰ γεωγραφικὰ διαμερίσματα καὶ νομοῦς. Οἰκονομικὰ ἔτη 1962 μέχρι καὶ 1966	40	5. Receipts and payments of Public Cashiers on the basis of the State budget, by geographic regions and departments. Fiscal years 1962 through 1966
6. Εἰσπράξεις ὑπὸ τῶν Δημοσίων Ταμείων κατὰ μῆνα. Οἰκονομικὰ ἔτη 1961 μέχρι καὶ 1966	44	6. Receipts effected by Public Cashiers by month. Fiscal years 1961 through 1966
7. Πληρωμαὶ ὑπὸ τῶν Δημοσίων Ταμείων κατὰ μῆνα. Οἰκονομικὰ ἔτη 1961 μέχρι καὶ 1966	44	7. Payments effected by Public Cashiers by month. Fiscal years 1961 through 1966
8. Εἰσπράξεις ἐξ ἐγχωρίων πόρων (πλὴν δανείων) καὶ πληρωμαὶ τῶν Δημοσίων Ταμείων, κατὰ γεωγραφικὰ διαμερίσματα. Οἰκονομικὰ ἔτη 1962 μέχρι καὶ 1966	45	8. Receipts from domestic sources (excl. loans) and payments of Public Cashiers, by geographic regions. Fiscal years 1962 through 1966
III. ΕΣΟΔΑ		III. REVENUE
1. Συνολικὰ καὶ κατ' ἄτομον ἔσοδα ἐκ φορολογίας τοῦ Κράτους, ἐν συγκρίσει πρὸς τὸ ἀκαθάριστον ἐθνικὸν εἰσόδημα. Οἰκονομικὰ ἔτη 1958 μέχρι καὶ 1966	46	1. Total and per capita taxation revenue in comparison with gross national income. Fiscal years 1958 through 1966
2. Ἐξέλιξις τῶν ἐσόδων τοῦ Κράτους (προϋπολογισθέντα, βεβαιωθέντα, εἰσπραχθέντα). Οἰκονομικὰ ἔτη 1958 μέχρι καὶ 1966	47	2. Development of State revenue (estimated, assessed, collected). Fiscal years 1958 through 1966
3. Ἔσοδα ἐκ φορολογίας τοῦ Κράτους, κατὰ κυρίας πηγὰς. Σύνολον Ἑλλάδος, Περιφέρεια Πρωτευούσης, Λοιπὴ Χώρα. Οἰκονομικὰ ἔτη 1962 μέχρι καὶ 1966	48	3. State taxation revenue by principal sources. Total Greece, Greater Athens, rest of Greece. Fiscal years 1962 through 1966
4. Ἀνάλυσις ἐσόδων κρατικοῦ προϋπολογισμοῦ, κατὰ πηγὰς προελεύσεως αὐτῶν. Οἰκονομικὰ ἔτη 1961 μέχρι καὶ 1966	49	4. Analysis of the State budget revenue, by sources of origin. Fiscal years 1961 through 1966
5. Ἔσοδα ἐκ φορολογίας τοῦ Κράτους, κατὰ κυρίας πηγὰς προελεύσεως αὐτῶν καὶ κύρια κέντρα εἰσπράξεως. Οἰκονομικὰ ἔτη 1961 μέχρι καὶ 1966	51	5. State taxation revenue, by principal sources and main collecting centres. Fiscal years 1961 through 1966
IV. ΦΟΡΟΛΟΓΙΑ ΕΙΣΟΔΗΜΑΤΟΣ		IV. INCOME TAXATION
1. Σύγκρισις τοῦ δηλωθέντος οἰκογενειακοῦ εἰσοδήματος μετὰ τοῦ ἐθνικοῦ τοιοῦτου, κατὰ τὰ ἔτη 1959 μέχρι καὶ 1966	53	1. Comparison between family and national income, in the years 1959 through 1966
2. Δηλωθὲν εἰσόδημα ἐπ' ὀνόματι τοῦ συζύγου καὶ τῆς συζύγου, κατὰ πηγὴν προελεύσεως. Οἰκονομικὰ ἔτη 1960 μέχρι καὶ 1966	55	2. Income reported on account of husband and wife, by sources of origin. Fiscal years 1960 through 1966
3. Ἀριθμὸς φορολογουμένων, δηλωθὲν οἰκογενειακὸν εἰσόδημα, ἀπαλλαγὰὶ καὶ ἐκπτώσεις, φορολογητέον εἰσόδημα καὶ φόρος, κατὰ βασικὰ ἐπίπεδα δηλωθέντος εἰσοδήματος. Οἰκονομικὰ ἔτη 1962 μέχρι καὶ 1966	56	3. Number of tax payers, family income reported, exemptions and deductions, taxable income and tax, by basic scale of reported income. Fiscal years 1962 through 1966
4. Δηλωθὲν οἰκογενειακὸν εἰσόδημα, κατὰ πηγὴν προελεύσεως. Σύνολον Ἑλλάδος, Περιφέρεια Πρωτευούσης, Λοιπὴ Χώρα. Οἰκονομικὰ ἔτη 1962 μέχρι καὶ 1966	57	4. Family income reported by sources. Total Greece, Greater Athens and rest of Greece. Fiscal years 1962 through 1966

5. Ἀριθμὸς φορολογουμένων, δηλωθέν οἰκογενειακὸν εἰσόδημα, ἀπαλλαγὰί καὶ ἐκπτώσεις, φορολογητέον εἰσόδημα καὶ φόρος. Σύνολον Ἑλλάδος, Περιφέρειαι Πρωτευούσης, Λοιπὴ Χώρα. Οἰκονομικὰ ἔτη 1962 μέχρι καὶ 1966
6. Ἀριθμὸς φορολογουμένων, δηλωθέν οἰκογενειακὸν εἰσόδημα, ἀπαλλαγὰί καὶ ἐκπτώσεις, φορολογητέον εἰσόδημα καὶ φόρος, καθ' ὁμάδας ἐπαγγελματιῶν. Οἰκονομικὰ ἔτη 1962 μέχρι καὶ 1966
7. Νομικὰ Πρόσωπα δηλώσαντα κέρδη ἢ ζημίας, κατ' εἶδος νομικῆς αὐτῶν μορφῆς. Οἰκονομικὰ ἔτη 1962 μέχρι καὶ 1966
8. Νομικὰ Πρόσωπα, συνολικὸν φορολογητέον εἰσόδημα αὐτῶν, διακρινόμενον εἰς διανεμηθὲν ἢ μὴ, καὶ ἀναλογῶν φόρος, κατὰ κλάδους οἰκονομικῆς δραστηριότητος. Οἰκονομικὰ ἔτη 1962 μέχρι καὶ 1966
9. Νομικὰ Πρόσωπα, δηλωθέν καὶ φορολογητέον εἰσόδημα αὐτῶν, ἀναλογῶν φόρος, ἀφορολόγητοι κρατήσεις καὶ δηλωθεῖσα ζημία. Σύνολον Ἑλλάδος, Περιφέρειαι Πρωτευούσης, Λοιπὴ Χώρα. Οἰκονομικὰ ἔτη 1964 μέχρι καὶ 1966

V. ΦΟΡΟΛΟΓΙΑ ΠΕΡΙΟΥΣΙΑΣ

1. Ἀπόδοσις φορολογίας ἐκ κληρονομιῶν, δωρεῶν, προικῶν καὶ κερδῶν ἐκ λαχείων. Οἰκονομικὰ ἔτη 1950-51 μέχρι καὶ 1966

VI. ΔΑΣΜΟΙ

1. Ἀξία (ὀλικὴ καὶ δασμολογηθεῖσα) εἰσαγωγῶν καὶ εἰσπραχθέντες δασμοὶ καὶ φόροι μετ' ἀναλογιῶν μεταξὺ τῶν. Οἰκονομικὰ ἔτη 1962 μέχρι καὶ 1966
2. Συνολικαὶ εἰσπράξεις ἐκ δασμῶν καὶ λοιπῶν εἰδικῶν φόρων καὶ εἰσφορῶν, κατὰ Τελωνεῖα. Οἰκονομικὰ ἔτη 1961 μέχρι καὶ 1966
3. Ἀξία δασμολογηθεῖσα καὶ εἰσπραχθέντες δασμοὶ καὶ φόροι ἐπὶ εἰσαχθέντων καὶ δασμολογηθέντων ἐμπορευμάτων, κατὰ κατηγορίας τῆς Τυποποιημένης Ταξινομήσεως τοῦ Διεθνoῦς Ἐμπορίου (ΤΤΔΕ). Οἰκονομικὰ ἔτη 1963 μέχρι καὶ 1966
4. Ἀξία δασμολογηθεῖσα καὶ εἰσπραχθέντες δασμοὶ καὶ φόροι ἐπὶ εἰσαχθέντων καὶ δασμολογηθέντων ἀγαθῶν, κατὰ εἰδικὰς κατηγορίας τῆς Τυποποιημένης Ταξινομήσεως τοῦ Διεθνoῦς Ἐμπορίου (ΤΤΔΕ). Οἰκονομικὰ ἔτη 1963 μέχρι καὶ 1966
5. Ἀξία, δασμοὶ καὶ λοιποὶ φόροι εἰσαγωγῆς, εἰσπραχθέντες ἢ μὴ, κατὰ χώραν τῆς Εὐρωπαϊκῆς Οἰκονομικῆς Κοινότητος. Οἰκονομικὰ ἔτη 1962 μέχρι καὶ 1966
6. Δασμοὶ καὶ ἀξία εἰσαχθέντων ἀγαθῶν, κατὰ κυρίας κατηγορίας τοῦ Ἑλληνικοῦ Τελωνειακοῦ Δασμολογίου, μετ' ἀναλογιῶν μεταξὺ τῶν. Οἰκονομικὰ ἔτη 1961 μέχρι καὶ 1966
7. Δασμοὶ καὶ λοιποὶ εἰδικοί φόροι καὶ εἰσφοραὶ, μὴ εἰσπραχθέντες ὑπὸ τῶν Τελωνεῶν, λόγῳ εἰδικῆς νομοθετικῆς ἀπαλλαγῆς, ἐπὶ εἰσαχθέντων ἀγαθῶν, ὡς καὶ ποσότης καὶ ἀξία αὐτῶν c.i.f., κατὰ κυρίας κατηγορίας αὐτῶν. Οἰκονομικὰ ἔτη 1961 μέχρι καὶ 1966
8. Δασμοὶ καὶ λοιποὶ εἰδικοί φόροι καὶ εἰσφοραὶ ἐπὶ εἰσαχθέντων ἀγαθῶν, μὴ εἰσπραχθέντες ὑπὸ τῶν Τελωνεῶν, λόγῳ εἰδικῆς νομοθετικῆς ἀπαλλαγῆς, ὡς καὶ ποσότης καὶ ἀξία αὐτῶν c.i.f., κατὰ κυρίας κατηγορίας δικαιούχων ἀτελείας. Οἰκονομικὰ ἔτη 1963 μέχρι καὶ 1966
9. Ποσότης καὶ ἀξία διατεθέντων ὑπὸ τῶν Διυλιστηρίων Πετρελαίου προϊόντων, ὡς καὶ δασμοὶ αὐτῶν καὶ φόροι, εἰσπραχθέντες ἢ μὴ, κατ' εἶδος. Οἰκονομικὰ ἔτη 1961 μέχρι καὶ 1966

VII. ΦΟΡΟΙ ΚΑΤΑΝΑΛΩΣΕΩΣ ΚΑΙ ΣΥΝΑΛΛΑΓΩΝ

1. Φορολογηθεῖσαι ποσότητες σιγαρέττων κατὰ κατηγορίας καὶ πραγματοποιηθεῖσαι συνολικαὶ εἰσπράξεις ἐκ φόρου καταναλώσεως καπνοῦ. Οἰκονομικὰ ἔτη 1961 μέχρι καὶ 1966
2. Κατανάλωσις σιγαρέττων κατ' ἄτομον: α) ἡλικίας 15 ἐτῶν καὶ ἀνω καὶ β) πασῶν τῶν ἡλικιῶν. Ἡμερολογιακὰ ἔτη 1938 καὶ 1950 μέχρι καὶ 1966

- 58 5. Number of tax payers, family income reported, exemptions and deductions, taxable income and tax. Greece, Total Greater Athens and rest of Greece. Fiscal years 1962 through 1966
- 59 6. Number of tax payers, family income reported, exemptions and deductions, taxable income and tax, by groups of occupations. Fiscal years 1962 through 1966
- 60 7. Legal Entities reporting net profit or loss, by kind of their legal form. Fiscal years 1962 through 1966
- 61 8. Legal Entities, their total taxable income grouped into that distributed or not, and corresponding tax, by branches of economic activity. Fiscal years 1962 through 1966
- 64 9. Legal Entities, their declared and taxable income, corresponding tax, untaxed retentions and declared loss. Total Greece, Greater Athens and rest of Greece. Fiscal years 1964 through 1966

V. PROPERTY TAXATION

- 67 1. Taxation revenue from inheritance, donations, dowries and lottery winnings. Fiscal years 1950-51 through 1966

VI. IMPORT DUTIES

- 68 1. Value (total and taxed) of imports, duties and taxes collected with relative percentages. Fiscal years 1962 through 1966
- 69 2. Total receipts from duties and other special taxes and contributions, distributed by Custom Houses. Fiscal years 1962 through 1966
- 70 3. Taxed value, duties and taxes collected on imported and taxed goods according to SITC categories. Fiscal years 1963 through 1966
- 72 4. Taxed value, duties and taxes collected on imported and taxed goods according to SITC categories. Fiscal years 1963 through 1966
- 80 5. Value, duties and other import taxes collected or not, by EEC country. Fiscal years 1962 through 1966
- 81 6. Import duties and value of imported goods, by main categories of the Greek Customs Tariff, and relative percentages. Fiscal years 1961 through 1966
- 83 7. Import duties and other special taxes and contributions not collected by Custom Houses because of special legislative exemption, as well as quantity and c.i.f. value of the respective imported goods, by main categories. Fiscal years 1961 through 1966
- 85 8. Custom duties and other special taxes and contributions on imported goods, not collected by Custom Houses because of special legislative exemption, as well as quantity and c.i.f. value thereof, by main categories of beneficiaries. Fiscal years 1963 through 1966
- 86 9. Quantity and value of products sold by the Oil Refinery, as well as duties and taxes collected or not, by kind. Fiscal years 1961 through 1966

VII. CONSUMPTION AND TRANSACTION TAXES

- 88 1. Quantities and categories of cigarettes taxed and receipts from tobacco consumption tax. Fiscal years 1961 through 1966
- 89 2. Per capita consumption of cigarettes: a) by persons 15 years of age and over, and b) by all ages. Calendar years 1938 and 1950 through 1966

3. Φορολογηθείσαι ποσότητες οίνοπνεύματος, βύνης και άμυλοσιροπιού, ως και εισπραχθείς φόρος καταναλώσεως αυτών. Ημερολογιακά έτη και μήνες 1957 μέχρι και 1966	90	3. Taxed quantities of alcohol, malt and starch sirup, and tax collected thereon. Calendar years and months 1957 through 1966
4. Φορολογητέα έσοδα ύποβληθέντα εις φόρον κύκλου εργασιών και επ' αυτών φόρος κύκλου εργασιών, κατά κλάδους δραστηριότητας των επιχειρήσεων. Οικονομικά έτη 1957 μέχρι και 1966	91	4. Taxable earnings and turnover tax thereon, by branches of business activity. Fiscal years 1957 through 1966
5. Διατεθέντα εισιτήρια και επ' αυτών φορολογία ύπερ του Κράτους και τρίτων, κατ' είδος δημοσίων θεαμάτων. Ημερολογιακά έτη και μήνες 1958 μέχρι και 1966	93	5. Tickets sold by kind of public shows and relative taxes collected in favour of the State and third parties. Calendar years and months 1958 through 1966
6. Εισπράξεις εκ φορολογίας καπνου, οίνοπνεύματος και δημοσίων θεαμάτων και ποσοστά αυτών, εν σχέσει προς τό σύνολον των φόρων. Οικονομικά έτη 1961 μέχρι και 1966	94	6. Receipts from taxations on tobacco, alcohol and public shows and percentage on all taxes. Fiscal years 1960 through 1966
7. Καταναλωθείσαι ποσότητες οίνοπνεύματος και ζύθου, ως και κατ' άτομον κατανάλωσις αυτών. Οικονομικά έτη 1961 μέχρι και 1966	94	7. Total and per capita consumption of alcohol and beer. Fiscal years 1960 through 1966
8. Κατ' άτομον έσοδα εκ φόρων καταναλώσεως καπνου, οίνοπνεύματος και δημοσίων θεαμάτων. Οικονομικά έτη 1961 μέχρι και 1966	94	8. Per capita receipts from consumption tax on tobacco, alcohol and public shows. Fiscal years 1960 through 1966
9. Πραγματοποιηθείσαι μεταβιβάσεις ακινήτων, βάσει δηλώσεων, κατά κατηγορίας αυτών. Ημερολογιακά έτη και μήνες 1957 μέχρι και 1966	95	9. Real estate transferred on the basis of returns, by kind. Calendar years and months 1957 through 1966
10. Οριστικοποιηθείσαι ύπό των Οικονομικών Έφοριών δηλώσεις μεταβιβαθέντων ακινήτων, ανεξαρτήτως έτους πραγματοποιήσεως τής μεταβιβάσεως, μετά τής αξίας και του βεβαιωθέντος φόρου (δηλώσεως και όριστικού). Οικονομικά έτη 1963 μέχρι και 1966	96	10. Returns of real estate transfers considered as definitive by the Public Tax Offices, irrespective of the year of transfer. Value and assessed tax (final or not). Fiscal years 1963 through 1966

VIII. ΛΟΙΠΑ ΕΣΟΔΑ

VIII. OTHER REVENUE

1. Ποσότης και αντίτιμον πωληθέντων ειδών Μονοπωλίου του Κράτους. Οικονομικά έτη 1961 μέχρι και 1966	97	1. Quantity and countervalue of State Monopoly items sold. Fiscal years 1961 through 1966
2. Πωληθέντα γραμμάτια κρατικών λαχείων, εισπραχθέντα ποσά και κατανομή διαθέσεως καθαρών εσόδων. Οικονομικά έτη 1958 μέχρι και 1966	98	2. Tickets of State lotteries sold, amounts collected and distribution of net earnings. Fiscal years 1958 through 1966
3. Έσοδα πραγματοποιηθέντα μέσω του κρατικού προϋπολογισμού ύπερ Όργανισμου Γεωργικών Ασφαλίσεων, κατά πηγήν προελεύσεως των. Οικονομικά έτη 1963 μέχρι και 1966	99	3. Receipts effected through the State budget in favour of the National Crop and Social Insurance Agency, by source of origin. Fiscal years 1963 through 1966

IX. ΕΞΟΔΑ

IX. EXPENDITURES

1. Συνολικά δαπάναι του κρατικού προϋπολογισμού, εν συγκρίσει προς την ακαθάριστον εθνικην δαπάνην. Οικονομικά έτη 1958 μέχρι και 1966	100	1. Total expenditures of State budget as compared against gross national expenditure. Fiscal years 1958 through 1966
2. Κρατικά δαπάναι κατά Ύπουργεία. Οικονομικά έτη 1961 μέχρι και 1966	101	2. State expenditures by Ministries. Fiscal years 1961 through 1966
3. Σύγκρισις τρεχουσών δαπανών και επενδύσεων του κρατικού προϋπολογισμού, εν σχέσει προς τό σύνολον των εσόδων και δαπανών αυτού. Οικονομικά έτη 1961 μέχρι και 1966	102	3. Comparison of current and investment expenditures of State budget against total revenue and expenditures. Fiscal years 1961 through 1966
4. Τρέχουσαι δαπάναι: α) πολιτικών Ύπουργείων, β) Σωμάτων Ασφαλείας και γ) Ύπουργείου Έθνικης Αμόνης. Οικονομικά έτη 1957 μέχρι και 1966	103	4. Current expenditures of: a) Civil Ministries, b) Public Security Forces and c) Ministry of National Defence. Fiscal years 1957 through 1966
5. Δαπάναι του τακτικού κρατικού προϋπολογισμού, κατ' είδος, εις γενικάς και ειδικάς κατηγορίας αυτών. Οικονομικά έτη 1963 μέχρι και 1966	104	5. Expenditures of the ordinary State budget by general and special categories. Fiscal years 1963 through 1966
6. Τρέχουσαι δαπάναι Βουλής, κατά κυρίας κατηγορίας. Οικονομικά έτη 1961 μέχρι και 1966	108	6. Current expenditures of the Parliament, by main categories. Fiscal years 1961 through 1966
7. Τρέχουσαι δαπάναι Ύπουργείου Προεδρίας Κυβερνήσεως, κατά κυρίας κατηγορίας. Οικονομικά έτη 1961 μέχρι και 1966	108	7. Current expenditures of the Prime Minister's Office, by main categories. Fiscal years 1961 through 1966
8. Τρέχουσαι δαπάναι Γενικής Γραμματείας Άθλητισμού, κατά κυρίας κατηγορίας. Οικονομικά έτη 1961 μέχρι και 1966	109	8. Current expenditures of the General Secretariat of Athletics, by main categories. Fiscal years 1961 through 1966
9. Τρέχουσαι δαπάναι Ύπουργείου Οικονομικών, κατά κυρίας κατηγορίας. Οικονομικά έτη 1961 μέχρι και 1966	109	9. Current expenditures of the Ministry of Finance, by main categories. Fiscal years 1961 through 1966
10. Τρέχουσαι δαπάναι Ύπουργείου Συντονισμού, κατά κυρίας κατηγορίας. Οικονομικά έτη 1961 μέχρι και 1966	110	10. Current expenditures of the Ministry of Coordination, by main categories. Fiscal years 1961 through 1966
11. Τρέχουσαι δαπάναι Ύπουργείου Έξωτερικών, κατά κυρίας κατηγορίας. Οικονομικά έτη 1961 μέχρι και 1966	110	11. Current expenditures of the Ministry of Foreign Affairs, by main categories. Fiscal years 1961 through 1966
12. Τρέχουσαι δαπάναι Ύπουργείου Δικαιοσύνης, κατά κυρίας κατηγορίας. Οικονομικά έτη 1961 μέχρι και 1966	111	12. Current expenditures of the Ministry of Justice, by main categories. Fiscal years 1961 through 1966
13. Τρέχουσαι δαπάναι Ύπουργείου Έσωτερικών, κατά κυρίας κατηγορίας. Οικονομικά έτη 1961 μέχρι και 1966	111	13. Current expenditures of the Ministry of Interior, by main categories. Fiscal years 1961 through 1966

14. Τρέχουσαι δαπάναι 'Υπουργείου Δημοσίας Τάξεως, κατά κυρίας κατηγορίας. Οικονομικά έτη 1961 μέχρι και 1966
15. Τρέχουσαι δαπάναι 'Υπουργείου Δημοσίων Έργων, κατά κυρίας κατηγορίας. Οικονομικά έτη 1961 μέχρι και 1966
16. Τρέχουσαι δαπάναι 'Υπουργείου Συγκοινωνιών, κατά κυρίας κατηγορίας. Οικονομικά έτη 1961 μέχρι και 1966
17. Τρέχουσαι δαπάναι 'Υπουργείου Έθνικης Παιδείας και Θρησκευμάτων, κατά κυρίας κατηγορίας. Οικονομικά έτη 1961 μέχρι και 1966
18. Τρέχουσαι δαπάναι 'Υπουργείου Έμπορίου, κατά κυρίας κατηγορίας. Οικονομικά έτη 1961 μέχρι και 1966
19. Τρέχουσαι δαπάναι 'Υπουργείου Βιομηχανίας, κατά κυρίας κατηγορίας. Οικονομικά έτη 1961 μέχρι και 1966
20. Τρέχουσαι δαπάναι 'Υπουργείου Έργασίας, κατά κυρίας κατηγορίας. Οικονομικά έτη 1961 μέχρι και 1966
21. Τρέχουσαι δαπάναι 'Υπουργείου Γεωργίας, κατά κυρίας κατηγορίας. Οικονομικά έτη 1961 μέχρι και 1966
22. Τρέχουσαι δαπάναι 'Υπουργείου Κοινωνικής Προνοίας, κατά κυρίας κατηγορίας. Οικονομικά έτη 1961 μέχρι και 1966
23. Τρέχουσαι δαπάναι 'Υπουργείου 'Υγιεινής, κατά κυρίας κατηγορίας. Οικονομικά έτη 1965 και 1966
24. Τρέχουσαι δαπάναι 'Υπουργείου Έθνικης Άμύνης, κατά κυρίας κατηγορίας. Οικονομικά έτη 1961 μέχρι και 1966
25. Τρέχουσαι δαπάναι 'Υπουργείου Έμπορικης Ναυτιλίας, κατά κυρίας κατηγορίας. Οικονομικά έτη 1961 μέχρι και 1966
26. Κρατικά δαπάναι μισθολογίου και συντάξεων, εν σχέσει προς : α) τὰ έσοδα εξ έγχωρίων πόρων και β) τὰς τρεχούσας δαπάνας. Οικονομικά έτη 1961 μέχρι και 1966

X. ΕΠΕΝΔΥΣΕΙΣ

1. Δαπάναι κρατικών επενδύσεων και κάλυψις αυτών. Οικονομικά έτη 1961 μέχρι και 1966
2. Δαπάναι κρατικών επενδύσεων, κατά 'Υπουργεία. Οικονομικά έτη 1961 μέχρι και 1966
3. Δαπάναι κρατικών επενδύσεων, κατά κλάδους οικονομικής δραστηριότητας. Οικονομικά έτη 1961 μέχρι και 1966

XI. ΔΗΜΟΣΙΑ ΠΙΣΤΙΣ

1. Τò δημόσιον χρέος τής Ελλάδος κατά την 31ην Δεκεμβρίου τών έτών 1961 μέχρι και 1966
2. Πληρωμαί δι' εξυπηρέτησιν δημοσίου χρέους. Οικονομικά έτη 1961 μέχρι και 1966
3. 'Υπόλοιπα χορηγηθέντων υπό τοϋ Κράτους προς τρίτους δανείων. Οικονομικά έτη 1958 μέχρι και 1965

XII. ΕΣΟΔΑ ΚΑΙ ΕΞΟΔΑ ΝΟΜΙΚΩΝ ΠΡΟΣΩΠΩΝ ΔΗΜΟΣΙΟΥ ΔΙΚΑΙΟΥ

1. Έσοδα και έξοδα Νομικών Προσώπων Δημοσίου Δικαίου, κατά κατηγορίας αυτών. Οικονομικά έτη 1961 μέχρι και 1966
2. Έσοδα Νομικών Προσώπων Δημοσίου Δικαίου, κατά κατηγορίας. Οικονομικά έτη 1961 μέχρι και 1966
3. Έξοδα Νομικών Προσώπων Δημοσίου Δικαίου, κατά κατηγορίας. Οικονομικά έτη 1961 μέχρι και 1966

XIII. ΚΙΝΗΣΙΣ ΠΡΟΣΩΠΙΚΟΥ

1. Δημόσιοι υπάλληλοι κατά 'Υπουργεία
2. Διορισθέντες και εξελθόντες (κατά αίτιαν εξόδου) δημόσιοι πολιτικοί υπάλληλοι, κατά 'Υπουργεία, από 1ης 'Ιανουαρίου μέχρι 31ης Δεκεμβρίου 1966
3. Συνταξιούχοι τοϋ Κράτους, κατά κατηγορίας. Έτη 1958 μέχρι και 1966

- | | |
|-----|--|
| 111 | 14. Current expenditures of the Ministry of Public Security' by main categories. Fiscal years 1961 through 1966 |
| 112 | 15. Current expenditures of the Ministry of Public Works, by main categories. Fiscal years 1961 through 1966 |
| 112 | 16. Current expenditures of the Ministry of Communications, by main categories. Fiscal years 1961 through 1966 |
| 113 | 17. Current expenditures of the Ministry of National Education and Religion, by main categories. Fiscal years 1961 through 1966 |
| 113 | 18. Current expenditures of the Ministry of Commerce, by main categories. Fiscal years 1961 through 1966 |
| 114 | 19. Current expenditures of the Ministry of Industry, by main categories. Fiscal years 1961 through 1966 |
| 114 | 20. Current expenditures of the Ministry of Labour, by main categories. Fiscal years 1961 through 1966 |
| 115 | 21. Current expenditures of the Ministry of Agriculture, by main categories. Fiscal years 1961 through 1966 |
| 115 | 22. Current expenditures of the Ministry of Social Welfare, by main categories. Fiscal years 1961 through 1966 |
| 116 | 23. Current expenditures of the Ministry of Hygiene, by main categories. Fiscal years 1965 and 1966 |
| 117 | 24. Current expenditures of the Ministry of National Defence, by main categories. Fiscal years 1961 through 1966 |
| 117 | 25. Current expenditures of the Ministry of Mercantile Marine, by main categories. Fiscal years 1961 through 1966 |
| 118 | 26. State pay-roll expenditure and pensions as compared against: a) receipts from domestic sources and b) expenditure of ordinary budget. Fiscal years 1961 through 1966 |

X. INVESTMENTS

- | | |
|-----|--|
| 119 | 1. Expenditures and financing of State investments. Fiscal years 1961 through 1966 |
| 120 | 2. State investment expenditures, by Ministries. Fiscal years 1961 through 1966 |
| 121 | 3. State investment expenditures, by corresponding branches of economic activity. Fiscal years 1961 through 1966 |

XI. PUBLIC CREDIT

- | | |
|-----|--|
| 122 | 1. The public debt of Greece, as on the 31st of December 1961 through 1966 |
| 126 | 2. Payments related with public credit obligations. Fiscal years 1961 through 1966 |
| 126 | 3. Balances of loans extended by the Government to third parties. Fiscal years 1958 through 1965 |

XII. REVENUE AND EXPENDITURES OF PUBLIC LEGAL ENTITIES

- | | |
|-----|---|
| 127 | 1. Revenue and expenditures of Public Legal Entities, by categories. Fiscal years 1961 through 1966 |
| 128 | 2. Revenue of Public Legal Entities, by categories. Fiscal years 1961 through 1966 |
| 129 | 3. Expenditures of Public Legal Entities, by categories. Fiscal years 1961 through 1966 |

XIII. PERSONNEL MOVEMENT

- | | |
|-----|---|
| 130 | 1. Civil servants by Ministries |
| 131 | 2. Civil servants appointed or retired by reason of retirement and by Ministries, as from January 1st through December 31st, 1966 |
| 132 | 3. Number and categories of State pensioners. Years 1958 through 1966 |

ΔΙΑΓΡΑΜΜΑΤΑ — DIAGRAMS

	Σελίς Page	
Έσοδα και έξοδα του κρατικού προϋπολογισμού. Οικονομικά έτη 1960 μέχρι και 1966	35	State budget revenue and expenditures. Fiscal years 1960 through 1966
Έσοδα και έξοδα του τακτικού κρατικού προϋπολογισμού. Οικονομικά έτη 1960 μέχρι και 1966	36	Revenue and expenditures of ordinary State budget. Fiscal years 1960 through 1966
Δείκται μεταβολής άκαθαρίστου έθνικου προϊόντος, έσόδων εκ κρατικής φορολογίας και συνόλου έσόδων του κρατικού προϋπολογισμού. Οικονομικά έτη 1960 μέχρι και 1966	46	Indices showing changes in gross national product, State taxation revenue, and total revenue of the State budget. Fiscal years 1960 through 1966
Έξέλιξις των έσόδων του Κράτους. Οικονομικά έτη 1960 μέχρι και 1966	47	Development of State revenue. Fiscal years 1960 through 1966
Δείκται άριθμύ φορολογουμένων φυσικών προσώπων και πληθυσμύ τής Χώρας. Οικονομικά έτη 1960 μέχρι και 1966	54	Indices of tax payers and population of Greece. Fiscal years 1960 through 1966
Ποσοστιαία κατανομή του δηλωθέντος οικογενειακού εισοδήματος, κατά πηγήν προελεύσεως. Οικονομικά έτη 1960 μέχρι και 1966	54	Percentage distribution of family income reported, by sources of origin. Fiscal years 1960 through 1966
Άξια δασμολογηθέντων και άτελώς εισαχθέντων αγαθών. Οικονομικά έτη 1960 μέχρι και 1966	68	Value of taxed and exempted goods imported. Fiscal years 1960 through 1966
Δείκται έξόδων κρατικού προϋπολογισμού και άκαθαρίστου έθνικής δαπάνης. Οικονομικά έτη 1960 μέχρι και 1966	100	Indices of State budget expenditures and gross national expenditure. Fiscal years 1960 through 1966
Ποσοστιαία κατανομή των δαπανών : α) του τακτικού προϋπολογισμού και β) προϋπολογισμού κρατικών επενδύσεων. Οικονομικά έτη 1960 μέχρι και 1966	102	Percentage distribution of the expenditures of : a) ordinary budget and b) State investment budget. Fiscal years 1960 through 1966
Τρέχουσαι δαπάναι : α) πολιτικών Ύπουργείων, β) Σωμάτων Ασφαλείας και γ) Ύπουργείου Έθνικής Άμύνης. Οικονομικά έτη 1960 μέχρι και 1966	107	Current expenditures of : a) Civil Ministries, b) Public Security Forces and c) Ministry of National Defence. Fiscal years 1960 through 1966
Δαπάναι κρατικών επενδύσεων και κάλυψις αυτών. Οικονομικά έτη 1960 μέχρι και 1966	120	Expenditures and financing of State investments. Fiscal years 1960 through 1966





1. Αί εις τήν Στατιστικήν ταύτην Ἐπετηρίδα δημοσιεύομεναι στατιστικάι σειράι συνεκεντρώθησαν πρωτογενῶς ἢ δευτερογενῶς μέσω τῶν κεντρικῶν καί περιφερειακῶν Ὑπηρεσιῶν τοῦ Ὑπουργείου Οἰκονομικῶν. Διά τὸν λόγον τοῦτον, δὲν ἐκρίθη ἀναγκαία ἡ μνημόνευσις, τῶν ἑκαστον πίνακα, τῶν χρησιμοποιηθεισῶν πρὸς τοῦτο εἰδικῶν πηγῶν. Θεωρεῖται ὅμως σκόπιμον ὅπως γίνῃ μνεῖα γενικῶν τινων πηγῶν, ἐπὶ τῶν ὁποίων ἐβασίσθησαν τὰ στοιχεῖα ὠρισμένων κεφαλαίων, ὡς ἀκολούθως:

2. Τὰ στοιχεῖα ἐσόδων καὶ ἐξόδων τοῦ Κράτους γενικῶς ἐβασίσθησαν εἰς:

α) Τὰς μηνιαίας ἀναλυτικὰς καταστάσεις ληψοδοσίας τῶν Δημοσίων Ταμείων, αἱ ὁποῖαι ὑποβάλλονται εἰς τὸ Γενικὸν Λογιστήριον τοῦ Κράτους καὶ ἐμφανίζουν τὴν μηνιαίαν κίνησιν τῶν Ταμείων, ὡς πρὸς τὰς εἰσπράξεις καὶ πληρωμὰς αὐτῶν.

β) Τοὺς ἐτήσιους ἀπολογισμοὺς ἐξόδων τῶν Ὑπουργείων, καταρτιζομένους ὑπὸ τῶν Ὑπηρεσιῶν Ἐντελλομένων Ἐξόδων καὶ ἐμφανίζοντας τὸ ἐτήσιον ὕψος τῶν γενομένων δαπανῶν κατ' εἶδος δαπάνης καὶ κατὰ φορέα Ὑπουργείου.

γ) Τοὺς εἰδικοὺς προσωρινοὺς ἰσολογισμοὺς τοῦ Κράτους, καταρτιζομένους ὑπὸ τοῦ Γενικοῦ Λογιστηρίου τοῦ Κράτους καὶ ἐμφανίζοντας τὴν κατάστασιν τοῦ ἐνεργητικοῦ καὶ παθητικοῦ τοῦ Δημοσίου Ταμείου, μετὰ τῶν ἐνεργητικῶν καὶ παθητικῶν ὑπολοίπων, ὡς καὶ κατάστασιν τοῦ Δημοσίου Χρέους.

3. Τὰ στοιχεῖα τὰ ἀναφερόμενα εἰς τὴν φορολογίαν εἰσοδήματος φυσικῶν προσώπων ἐβασίσθησαν εἰς τὰς ὑποβαλλομένας ὑπὸ τῶν προσώπων τούτων δηλώσεις φόρου εἰσοδήματος, τῶν ὁποίων γίνεται εἰδικὴ ἐπεξεργασία ὑπὸ τῆς Ὑπηρεσίας Στατιστικῆς Ὑπουργείου Οἰκονομικῶν.

4. Τὰ στοιχεῖα τὰ σχετικὰ μὲ τὴν ἀνάλυσιν τῶν δασμῶν καὶ φόρων ἐπὶ τῆς εἰσαγωγῆς ἀγαθῶν ἐβασίσθησαν εἰς τὰς τελωνειακάς διασαφήσεις, ἐκ τῶν ὁποίων συμπληροῦνται εἰδικὰ στατιστικὰ δελτία διὰ τὰς ἀνάγκας, κυρίως, τῆς στατιστικῆς ἐξωτερικοῦ ἐμπορίου.

5. Τὰ στοιχεῖα ἐπὶ τῶν ἐσόδων καὶ ἐξόδων τῶν Νομικῶν Προσώπων Δημοσίου Δικαίου προέρχονται ἐκ τῶν ὑποβαλλομένων παρ' αὐτῶν εἰς τὸ Γενικὸν Λογιστήριον τοῦ Κράτους ἐτήσιων ἀπολογισμῶν, τῶν ὁποίων γίνεται εἰδικὴ ἐπεξεργασία ὑπὸ τῆς ἀρμοδίας Διευθύνσεως.

6. Τὰ στοιχεῖα ἐπὶ τῆς κινήσεως τοῦ προσωπικοῦ τῶν Δημοσίων Ὑπηρεσιῶν προέρχονται ἐξ εἰδικῶς πρὸς τοῦτο συμπληρουμένων δελτίων δι' ἑκαστον διοριζόμενον ἢ ἀποχωροῦντα ὑπάλληλον, τῶν ὁποίων γίνεται ἐπεξεργασία ὑπὸ τῆς Ὑπηρεσίας Στατιστικῆς Ὑπουργείου Οἰκονομικῶν.

7. Ὅπου ἦτο ἀναγκαῖον, τὰ δεδομένα ἐστρογγυλεύθησαν εἰς τὰς πλησιεστέρας τελικὰς μονάδας προσεγγίσεως. Δυνατὸν, ἐκ τοῦ λόγου τούτου, νὰ ὑπάρχῃ εἰς ὠρισμένους πίνακας διαφορὰ μεταξὺ τοῦ ἀθροίσματος τῶν ἐπὶ μέρους ποσῶν καὶ τοῦ συνόλου.

8. Πρὸς τὸν σκοπὸν καλύτερας παρουσιάσεως τῆς ὕλης τῆς παρούσης Στατιστικῆς Ἐπετηρίδος, ἐκρίθη σκόπιμον ὅπως προταχθῇ τῶν πινάκων συνοπτικὴ ἀνάλυσις τῶν ἐσόδων καὶ ἐξόδων τοῦ Κράτους κατὰ τὸ 1966.

1. The statistical series included herein have been compiled either directly or indirectly through the central and regional services of the Ministry of Finance. Thus, no special mention is made of each source of information for each table separately. It is necessary, however, to mention some general sources from which the data of certain chapters have been derived.

2. The data on State revenue and expenditure have been generally based on:

a) The analytical registers showing the monthly receipts and payments effected by the State Collecting Offices and submitted to the General Accounting Office.

b) The annual statement of the Ministries' expenditures showing the annual expenditures realized, by type of expenditure and by the agent responsible for the latter.

c) The special provisional balance sheet of the State prepared by the General Accounting Office and showing assets and liabilities of State Fund, together with relative balances, as well as the outstanding Public Debt.

3. The data relating to income taxation of individuals have been based on the income declarations which are made by tax-payers and undergo a special elaboration by the Statistical Service of the Ministry of Finance.

4. The data relating to import taxes and duties have been derived from the custom clarifications, from which special statistical returns are completed, mainly for the needs of foreign trade.

5. The data on revenue and expenditure of Public Legal Entities originate from special annual statements of the latter, which are submitted to the General Accounting Office and undergo a special elaboration by the competent Division.

6. The data on the movement of the personnel in Civil Services originate from special returns completed for this purpose for each person appointed or retiring. The said returns are elaborated by the Statistical Service of the Ministry of Finance.

7. Wherever necessary, the data were rounded to the next final digit. For this reason, certain tables are likely to show a slight divergence between the sum of the partial figures and their grand total.

8. For a better presentation of the material included in the Statistical Yearbook of Public Finance, the tables have been preceded by a summary concerning the State revenue and expenditures of the year 1966.

ΣΥΝΟΠΤΙΚΗ ΑΝΑΛΥΣΙΣ ΕΣΟΔΩΝ ΚΑΙ ΕΞΟΔΩΝ
ΤΟΥ ΚΡΑΤΟΥΣ ΚΑΤΑ ΤΟ ΟΙΚΟΝΟΜΙΚΟΝ
ΕΤΟΣ 1966

SUMMARY ANALYSIS OF STATE REVENUE
AND EXPENDITURES IN THE FISCAL
YEAR 1966

Α' ΕΣΟΔΑ

1. Κατά την διάρκεια του οικονομικού έτους 1966 το σύνολον των εκ πάσης πηγής εσόδων του κρατικού προϋπολογισμού ανήλθεν εις 38.685 εκατ. δρχ. Το ποσόν τουτο υπερέχει του αντίστοιχου κατά τὸ προηγούμενον έτος 1965 κατά 5.887 εκατ. δρχ., ήτοι έσημειώθη αύξησης κατά 17,9%. 'Η από του έτους 1957 και έντεϋθεν, κατ' έτος, μεταβολή των εσόδων παρουσιάζεται συνεχώς αύξανομένη, ανήλθε δέ αύτη κατά την έν λόγω δεκαετίαν εις 23.523 εκατ. δρχ. Ούτω, έμφανίζεται μέση έτησίαι αύξησης 2.352 εκατ. δρχ., ήτοι κατά 15,5%, έν σχέσει πρὸς τὸ έτος βάσεως 1957. Παρατηρεΐται, ὅθεν, ὅτι ή μεταξύ των δύο τελευταίων οικονομικών έτων έπελυθούσα αύξησης εις τὰ κρατικά έσοδα ήτο μεγαλύτερα τής κατά την τελευταίαν δεκαετίαν μέσης έτησίαις αύξήσεως αυτών.

2. 'Η σημειουμένη κατά τὰ άνωτέρω αύξησης εις τὸ σύνολον των εσόδων, έναντι του προηγούμενου οικονομικού έτους, οφείλεται εις την αύξησην των εσόδων μόνον εκ φορολογίας, ὅπου έσημειώθη αύξησης κατά 22,3% έναντι του προηγούμενου οικονομικού έτους, ένῶ αντίθετως τὰ έξ έλλοδαπής έσοδα έμειώθησαν αισθητῶς.

A. REVENUE

1. The total revenue of the State budget in the fiscal year 1966, irrespective of origin, amounted to 38.685 million drs., exceeding the corresponding amount for 1965 by 5.887 m. drs., i.e. an increase by 17,9% was marked. The annual change noted in revenue ever since 1957 has been following an increasing trend, amounting to 23.523 m. drs. in the ten-year period concerned. Thus, we have an average annual increase of 2.352 m. drs., i.e. 15,5%, as against the base year 1957. It becomes evident, therefore, that the increase of State revenue between the last two fiscal years, was higher than the corresponding average annual increase noted in the last ten years.

2. The increase noted as above in the total revenue, as against the previous fiscal year, is due to an increase in taxation receipts only, which amounted to 22,3% as against the previous year, whereas receipts from the rest of the world were considerably decreased.

* Έκατομύρια δραχμῶν

Million drachmae

Κατηγορίαι εσόδων	1965	1966	Διαφορά — Difference		Categories of revenue
			εις άπολύτους αριθμούς in absolute figures	εις ποσοστά τοῖς % in percentages	
*Εσοδα εκ φορολογίας	24.813	30.348	5.535	22,3	Revenue from taxation
Λοιπά τρέχοντα έσοδα	3.324	3.733	409	12,3	Other current revenue
Σύνολον τακτικῶν	28.137	34.081	5.944	21,1	Ordinary, total
Δάνεια έσωτερικού	1.000	2.100	1.100	110,0	Domestic loans
*Εσοδα επενδύσεων	(α)1.323	874	- 449	- 33,9	Investment revenue
Σύνολον έγχωρίων εσόδων	30.460	37.055	6.595	21,7	Domestic, total
*Εσοδα έξ έλλοδαπής έκτός NATO ..	*1.758	1.451	- 607	- 34,5	Revenue from foreign sources (except NATO)
*Εσοδα NATO	579	478	- 101	- 17,4	NATO revenue
Σύνολον εσόδων	*32.798	38.685	5.887	17,9	Grand total

(α) Περιλαμβάνεται ποσόν 288 εκατ. δρχ. εκ του πλεονάσματος του τακτικού προϋπ/σμου οικ. έτους 1964, ὅπερ διετέθη δια την κάλυψιν του προϋπ/σμου επενδύσεων 1965 (N. 4449/64).

* Στοιχεία άναθεωρηθέντα.

(a) Including amount of 288 m. drs. from the surplus of the 1964 ordinary budget, which was disposed for covering the investment budget of 1965 (Act 4449/64).

* Revised data.

3. Τὰ έν λόγω κρατικά έσοδα κατά τὸ υπ' ὄψιν έτος αντίστοιχούν εις τὸ 19,6% του άκαθάριστου εθνικού εισοδήματος, άνελθόντος κατά τὸ 1966 εις 197.353 εκατ. δρχ., ένῶ κατά τὸ 1965 τὸ ποσοστόν των εσόδων του Κράτους, έν σχέσει πρὸς τὸ άκαθάριστον εθνικόν εισόδημα, άντεπροσώπευε τὸ 18,5% αυτου. 'Η έξέλιξις τής αναλογίας των εσόδων του κρατικού προϋπολογισμού, έν σχέσει πρὸς τὸ άκαθάριστον εθνικόν εισόδημα, κατά την τελευταίαν έπταετίαν, παρέχεται άμέσως κατωτέρω:

3. The State revenue during the year under survey corresponds to 19,6% of the gross national income, which amounted to 197.353 m. drs. in 1966. In 1965, however, the corresponding rate was 18,5%. The evolution in the percentage of the State budget revenue during the last seven years, in connection with the gross national income, is analysed below:

	1960	1961	1962	1963*	1964*	1965*	1966	
Έσοδα κρατικού προϋπολογισμού	18.925	21.769	24.036	24.823	29.506	32.798	38.685	Revenue of State budget
Ακαθάριστον εθνικόν εισόδημα (εις αγοραίας τιμάς)	105.373	119.742	127.433	140.963	157.679	177.354	197.353	Gross national income (in market prices)
Αναλογία εσόδων πρὸς τὸ ἀκαθάριστον εθνικόν εισόδημα ἐπὶ τοῖς %	17,9	18,2	18,9	17,6	18,7	18,5	19,6	Percentage of revenue over gross national income

* Στοιχεῖα ἀναθεωρηθέντα.

* Revised data.

4. Τὸ μεγαλύτερον μέρος τῶν ἐσόδων τοῦ κρατικοῦ προϋπολογισμοῦ προῆλθεν, ὡς εἶναι φυσικόν, ἐκ φορολογίας, ἥτις ἀπέδωκε τὸ 78,4% τοῦ συνόλου τῶν ἐσόδων, ἐνῶ κατὰ τὸ προηγούμενον ἔτος 1965 τὸ ποσοστὸν συμμετοχῆς τῆς φορολογίας εἰς τὸ σύνολον τῶν ἐσόδων ἦτο 75,7%.

4. The greatest share of the State budget revenue is naturally attributed to taxation which yielded 78,4% of total revenue, while the corresponding participation of taxation in 1965 amounted to 75,7%.

Παρατηρεῖται, ὅθεν, κατὰ τὸ ἐν λόγῳ οἰκονομικόν ἔτος, αὐξήσῃς τοῦ ποσοστοῦ συμμετοχῆς τῶν ἐκ τῆς φορολογίας ἐσόδων κατὰ 2,7% ἔναντι τοῦ προηγούμενου οἰκονομικοῦ ἔτους, προελθοῦσα κατὰ ποσοστὸν 0,9% ἐκ τῆς αὐξήσεως τῆς συμμετοχῆς τῆς ἀμέσου φορολογίας καὶ κατὰ τὸ ὑπόλοιπον 1,8% ἐκ τῆς ἐμμέσου τοιαύτης.

The percent participation of taxation revenue in 1966 is therefore increased, as against the preceding fiscal year, by 2,7%, which can be attributed to the increased participation of direct taxes (0,9%) and indirect taxes (1,8%).

Ἀνάλυσις ἐσόδων ἐκ φορολογίας — Analysis of taxation revenue

Έκατομμύρια δραχμών

Million drachmae

	1965	1966	Διαφορὰ — Difference		Ποσοστὰ % ὡς πρὸς τὸ σύνολον τῶν ἐσόδων Percentages on total revenue		
			εἰς ἀπολύτους ἀριθμ. in absolute figures	εἰς ποσοστὰ % in percentages	1965	1966	
Σύνολον ἐσόδων ἐκ φορολογίας	24.813	30.348	5.535	22,3	75,7	78,4	Total revenue from taxation
Σύνολον ἀμέσων φόρων	4.493	5.666	1.173	26,1	13,7	14,6	Total direct taxes
Φόρος εισοδήματος φυσικῶν προσώπων	2.848	3.698	850	29,8	8,7	9,6	Income tax of individuals
Φόρος εισοδήματος νομικῶν προσώπων	*706	834	128	18,1	2,2	2,2	Income tax of legal entities
Λοιποὶ ἄμεσοι φόροι	*939	1.134	195	20,8	2,9	2,9	Other direct taxes
Σύνολον ἐμμέσων φόρων	20.320	24.682	4.362	21,5	62,0	63,8	Total indirect taxes
Τελωνειακὰ ἔσοδα	9.116	11.043	1.927	21,1	27,8	28,5	Revenue from custom offices
Φόρος κύκλου ἐργασιῶν	1.393	1.846	453	32,5	4,2	4,8	Business turnover tax
Φόρος καπνοῦ	2.825	3.212	387	13,7	8,6	8,3	Tobacco tax
Φόρος οἰνοπνεύματος καὶ οἰνοπνευματωδῶν ποτῶν	455	558	103	22,6	1,4	1,4	Tax on alcohol and alcoholic drinks
Φόρος ψυχαγωγίας καὶ πολυτελείας	438	517	79	18,0	1,3	1,3	Entertainment and luxury tax
Φόρος καὶ τέλη μεταφορῶν . .	989	1.387	398	40,2	3,0	3,6	Transport tax and dues
Φόρος μεταβιβάσεως κεφαλαίων (1)	1.059	1.088	29	2,7	3,2	2,8	Tax for transfer of capital (1)
Φόρος χαρτοσήμου	2.421	2.949	528	21,8	7,4	7,8	Stamp tax
Λοιπὰ ἔσοδα ἐμμέσου φορολογίας	1.624	2.082	458	28,2	5,0	5,4	Other revenue from indirect taxation

(1) Φόρος ἐπὶ τῆς μεταβιβάσεως ἀκινήτων, πλοίων, λεωφορείων κλπ.

(1) Tax on transfers of ships, buses, real estate, etc.

* Στοιχεῖα ἀναθεωρηθέντα.

* Revised data.

Άμεσοι φόροι

5. Το σύνολον τῶν ἀμέσων φόρων, εἰσπραχθέντων κατὰ τὸ 1966, ἀνῆλθεν εἰς 5.666 ἑκατ. δρχ., τὸ δὲ ποσοστὸν τούτων ἐν σχέσει πρὸς τὸ σύνολον τῆς φορολογίας ἦτο κατὰ τὸ αὐτὸ ἔτος 18,7%. Οὕτω, κατὰ τὸ 1966 ἡ ἀναλογία τῶν ἀμέσων φόρων ὡς πρὸς τὸ σύνολον τῆς φορολογίας, ἐκυμάνθη εἰς τὸ αὐτὸ περίπου ἐπίπεδον τοῦ προηγουμένου οἰκονομικοῦ ἔτους, σημειώσασα ἐλαφράν τινα (κατὰ 0,6%) αὐξήσιν.

6. Ἴνα δοθῇ πληρεστέρα εἰκὼν ἐπὶ τῆς πορείας τῶν ὡς ἄνω ποσῶν, κρίνεται σκόπιμος ἡ παράθεσις τοῦ ἐπομένου πίνακος ἐπὶ τῆς ἐξελίξεως τῶν ποσῶν καὶ τῶν ποσοστῶν τούτων κατὰ τὴν τελευταίαν δεκαετίαν:

Ἔτη — Years	Ἑκατομμύρια δραχμῶν			Ποσοστὸν % ἀμέσων φόρων ὡς πρὸς τὸ σύνολον φορολογίας Percent direct taxes to total taxation
	Σύνολον φόρων Total taxes	Άμεσοι φόροι Direct taxes	Έμμεσοι φόροι Indirect taxes	
1957	10.840	2.429	8.411	22,4
1958	12.070	2.724	9.346	22,6
1959	11.963	2.502	9.461	20,9
1960	12.936	2.615	10.321	20,2
1961	15.105	3.222	11.883	21,3
1962	16.768	3.591	13.177	21,4
1963	18.549	3.606	14.943	19,4
1964	21.629	4.467	17.162	20,7
1965	24.813	4.493	20.320	18,1
1966	30.348	5.666	24.682	18,7

Ἐκ τῶν ἀμέσων φόρων οἱ κυριώτεροι εἶναι:

7. *Φόρος εἰσοδήματος φυσικῶν προσώπων.* Τὸ ἔσοδον ἐκ τῆς φορολογίας εἰσοδήματος τῶν φυσικῶν προσώπων ἀνῆλθε κατὰ τὸ ἔτος 1966 εἰς 3.698 ἑκατ. δρχ., ἐναντι τῶν 2.848 ἑκατ. δρχ. τοῦ προηγουμένου ἔτους.

Ἐσημειώθη, οὕτω, αὐξήσις εἰς τὴν ἀπόδοσιν τῆς πηγῆς ταύτης κατὰ 850 ἑκατ. δρχ. ἐναντι τοῦ προηγουμένου οἰκονομικοῦ ἔτους. Τοῦτο ὀφείλεται εἰς τὴν αὐξήσιν τοῦ φορολογητέου εἰσοδήματος τῶν ἀπὸ 100 χιλ. καὶ ἄνω κλιμακίων.

8. *Φόρος εἰσοδήματος νομικῶν προσώπων.* Ὁ φόρος οὗτος ἐπιβάλλεται ἐπὶ τοῦ μὴ διανεμομένου εἰσοδήματος τῶν ἀνωνύμων ἐταιριῶν, τῶν ἀλλοδαπῶν ἐταιριῶν καὶ τῶν συνεταιρισμῶν. Κατὰ τὸ οἰκονομικὸν ἔτος 1966 ἡ ἀπόδοσις τοῦ φόρου τούτου ἦτο 834 ἑκατ. δρχ. καὶ ἀπετέλει περίπου τὸ ἕβδομον τῶν ἀμέσων φόρων, ἡ αὐξήσις δὲ αὐτοῦ ἐν σχέσει πρὸς τὸ 1965 ἦτο 128 ἑκατ. δρχ., ἦτοι 18,1%.

Έμμεσοι φόροι

9. Εἰς τὴν κατηγορίαν τῶν ἐμμέσων φόρων, ὡς γνωστόν, περιλαμβάνονται, ἀφ' ἑνὸς μὲν οἱ δασμοὶ καὶ οἱ διάφοροι φόροι οἱ ἐπιβαλλόμενοι κατὰ τὴν εἰσαγωγὴν ἐκ τῆς ἀλλοδαπῆς ἀγαθῶν, ἀφ' ἑτέρου δὲ οἱ φόροι, οἱ ἐπιβαλλόμενοι ἐπὶ τῆς ἐγχωρίου παραγωγῆς καὶ καταναλώσεως ἀγαθῶν καὶ ὑπηρεσιῶν, καθὼς καὶ ὠρισμένοι φόροι ἐπιβαλλόμενοι κατὰ τὴν διεξαγωγὴν τῶν συναλλαγῶν.

Direct taxes

5. The total amount of direct taxes collected in 1966 amounted to 5.666 m. drs. The percentage of direct taxes on overall taxation was 18,7% for the surveyed year. Thus, the percentage of direct taxes over total taxation nearly remained on the same level as compared to the previous fiscal year, showing a slight increase only namely 0,6%.

6. To give a more complete picture we quote below relative table showing the evolution of these amounts and percentages in the last ten years:

Million drachmae

The principal direct taxes are:

7. *Income tax of individuals.* The receipts from this source amounted to 3.698 m. drs. in 1966, as against 2.848 m. drs. for the previous fiscal year.

Thus, an increase of 850 m. drs. was marked in receipts from this source, as compared to 1965, which is due to increased taxable income of 100 thous. drs. or more.

8. *Income tax of legal entities.* This tax is levied on the corporate income of sociétés anonymes, foreign companies, and corporations. In the fiscal year 1966 the receipts from this tax amounted to 834 m. drs. and constituted about the 1/7 of direct taxes. The increase of the tax concerned came up to 128 m. drs., or 18,1%, as against 1965.

Indirect taxes

9. As already known, this category includes several duties and taxes imposed on goods imported from abroad, taxes on local production and consumption of goods and services, as well as other taxes imposed during transactions.

10. Η απόδοσις τῆς κατηγορίας ταύτης τῶν φόρων κατὰ τὸ ἔτος 1966 ἀνῆλθεν εἰς 24.682 ἑκατ. δρχ., παρουσιάζει δὲ ἐναντι τοῦ προηγούμενου οικονομικοῦ ἔτους αὐξήσιν 4.362 ἑκατ. δρχ., ἤτοι 21,5%. Πέριξ τοῦ ποσοστοῦ τούτου ἐκινήθησαν σχεδὸν ἅπασαι αἱ κύριαι πηγαὶ ἐμμέσων φόρων ἐκτὸς τοῦ ΦΚΕ, τῶν τελῶν μεταφορῶν καὶ τῆς φορολογίας ἐπὶ μεταβιβάσεως κεφαλαίων.

11. Ἡ κατὰ τὴν τελευταίαν δεκαετίαν ἀπόδοσις τῶν ἐμμέσων φόρων ἐμφανίζεται εἰς τὸν κατωτέρω πίνακα, ἐνθα παρατηρεῖται συνεχῆς ἄνοδος αὐτῶν, ἰδίᾳ κατὰ τὰ τελευταῖα ἔτη.

Ἔτη — Years	Ἐμμεσοὶ φόροι Indirect taxes	Ἀύξησις ἐν σχέσει πρὸς τὸ προηγούμενον ἔτος Increase as against the previous year	
		εἰς ἀπολύτους ἀριθμοὺς in absolute figures	εἰς ποσοστὰ % in percentages
		1957	8.411
1958	9.346	935	11,1
1959	9.461	115	1,2
1960	10.321	860	9,1
1961	11.883	1.562	15,1
1962	13.177	1.294	10,9
1963	14.943	1.766	13,4
1964	17.162	2.219	14,8
1965	20.320	3.158	18,4
1966	24.682	4.362	21,5

Οἱ κυριώτεροι ἐκ τῶν ἐμμέσων φόρων εἶναι:

12. Φόροι ἐπὶ τῶν εἰσαγομένων ἀγαθῶν. Οἱ φόροι οὗτοι, ὡς προαναφέρθη, ἐπιβάλλονται κατὰ τὴν εἰσαγωγὴν εἰς τὴν χώραν ἀγαθῶν καὶ ἔχουν ὡς σκοπὸν εἴτε ταμιευτικὸν εἴτε τὴν προστασίαν τῆς ἐγχωρίου παραγωγῆς, βεβαιοῦνται δὲ καὶ εἰσπράττονται ὑπὸ τῶν Τελωνείων τοῦ Κράτους. Εἰς τὴν κατηγορίαν ταύτην τῶν φόρων περιλαμβάνονται καὶ οἱ φόροι οἱ ἐπιβαλλόμενοι ἐπὶ τῶν παραγομένων προϊόντων τῶν διυλιστηρίων πετρελαίου, ὡς καὶ ἐπὶ τῆς σακχάρως ἐγχωρίου παραγωγῆς, προϊόντων ἅτινα ὑφίστανται τὴν αὐτὴν δασμολογικὴν μεταχείρισιν ὡς τὰ εἰσαγόμενα.

13. Τὰ ἐκ τῆς ἐν λόγῳ πηγῆς ἔσοδα κατὰ τὸ 1966 ἀνῆλθον εἰς 11.043 ἑκατ. δρχ., ἀντιστοιχοῦν δὲ εἰς τὸ 44,7% τοῦ συνόλου τῶν ἐμμέσων φόρων καὶ εἰς τὸ 36,4% τοῦ συνόλου τῶν ἐκ φορολογίας ἔσόδων. Ἐναντι τοῦ οικονομικοῦ ἔτους 1965 σημειοῦται ἐπ' αὐτῶν αὐξήσις κατὰ 1.927 ἑκατ. δρχ., ἤτοι κατὰ 21,1%.

14. Τὸ ἀνωτέρω, ἐξ 11.043 ἑκατ. δρχ., ποσὸν ἐκ φόρων εἰσαγωγῶν προέρχεται ἀναλυτικῶς ἐκ τῶν ἀκολουθῶν εἰδικῶν κυρίως φορολογιῶν:

- α) δασμοῦ καὶ τελῶν εἰσαγωγῆς, 4.228 ἑκατ. δρχ.,
- β) φόρου καταναλώσεως, 4.185 ἑκατ. δρχ.,
- γ) ΦΚΕ κατὰ τὴν εἰσαγωγὴν, 2.331 ἑκατ. δρχ.,
- δ) φόρου πολυτελείας, 194 ἑκατ. δρχ.

Αἱ τέσσαρες αὗται εἰδικαὶ φορολογίαι ἀπέδωσαν τὸ 99% τῶν ἐξ εἰσαγωγῶν εἰσπραχθέντων ποσῶν φόρου.

10. The receipts from this category of taxes in 1966 amounted to 24.682 m. drs., showing an increase of 4.362 m. drs., or 21,5%, in comparison with the previous year. Nearly all principal sources of indirect taxes showed the same percentage of increase excluding turnover tax, transport dues and taxation on transfers of capital.

11. The following table depicts receipts from indirect taxes during the last ten years:

The most important indirect taxes are:

12. *Taxes on imported goods.* As already mentioned, these taxes are levied on goods at their import in the Country. They are intended either for saving purposes or they aim at the protection of local production, and they are assessed and collected by the Custom Offices of the Country. This category of taxes also includes taxes levied on the products of oil refinery and those on sugar of local production, given that these products are subject to the same taxation treatment as the imported ones.

13. The receipts originating from this source amounted, in 1966, to 11.043 m. drs., or to 44,7% of the indirect taxes totally collected, and 36,4% of the total taxation revenue. An increase of 1.927 m. drs.—or 21,1%—is therefore shown as against 1965.

14. The sources of the above amount of 11.043 m. drs. can be analysed as follows:

- a) import duties, 4.228 m. drs.
- b) consumption tax, 4.185 m. drs.
- c) business turnover tax at import, 2.331 m. drs.
- d) luxury tax, 194 m. drs.

Those four special taxation categories have contributed 99% of the total taxes collected on imports.

15. 'Ως ἐμνημονεύθη ἤδη, εἰς τὴν κατηγορίαν ταύτην τῶν φόρων περιελήφθησαν καὶ οἱ ἐπιβληθέντες ἐπὶ τῶν προϊόντων τῶν διυλιστηρίων πετρελαίου καὶ τῶν ἐργοστασίων σακχάρους. Οἱ εἰσπραχθέντες δασμοὶ καὶ φόροι τῆς εἰδικῆς ταύτης κατηγορίας ἀνέρχονται εἰς 3.656 ἑκατ. δρχ. Κατὰ συνέπειαν, οἱ δασμοὶ καὶ οἱ φόροι οἱ προερχόμενοι μόνον ἐκ τῶν εἰσαχθέντων ἀγαθῶν ἀνῆλθον εἰς 7.387 ἑκατ. δρχ. Ἡτοι, οἱ ἐκ τῶν προϊόντων τῶν διυλιστηρίων πετρελαίου καὶ τῶν ἐργοστασίων σακχάρους εἰσπραχθέντες δασμοὶ καὶ φόροι ἀντεπροσώπευσαν τὸ 33,1% τοῦ συνόλου τῶν εἰσπραχθέντων δασμῶν καὶ φόρων εἰσαγωγῆς.

16. Ἐκ τοῦ πίνακος VI: 1 (σελίς 68) προκύπτει ὅτι τὸ ποσὸν τῶν 7.082 ἑκατ. δρχ., ὅπερ εἰσπράχθη ἐξ ἐπιβληθέντων δασμῶν καὶ φόρων ἐπὶ τῶν πραγματικῶς εἰσαχθέντων ἀγαθῶν, τὸ ἔτος 1966, προῆλθεν ἐκ δασμολογηθείσης ἀξίας 23.281 ἑκατ. δρχ. Ἀλλ' ἡ ὀλικὴ ἀξία τῶν εἰσαχθέντων ἀγαθῶν κατὰ τὸ ἔτος τοῦτο ἀνῆλθεν εἰς 36.686 ἑκατ. δρχ. καὶ, συνεπῶς, ἀξία ἐκ 13.405 ἑκατ. δρχ. ἀπηλλάγη τῆς φορολογίας, λόγω ὑφισταμένων διαφορῶν νομοθετικῶν ἀπαλλαγῶν. Οὕτω, ἐκ τῆς ἀξίας τῶν εἰσαχθέντων κατὰ τὸ 1966 ἀγαθῶν, τὸ 63,5% ἐδασμολογήθη καὶ τὸ ὑπόλοιπον 36,5% ἀπηλλάγη πάσης ἐπιβαρύνσεως. Ἐάν, ὅμως, ἐκ τῆς ἀξίας τῶν εἰσαχθέντων ἀγαθῶν ἀφαιρεθῇ ἡ ἀξία τῶν νηολογηθέντων πλοίων κατὰ τὸ ἔτος τοῦτο, ἥτις ἀνῆλθεν εἰς 2.787 ἑκατ. δρχ., τότε ἡ δασμολογηθεῖσα ἀξία καλύπτει τὸ 68,7% τῆς ὀλικῆς, ἄνευ τῶν πλοίων.

Ἡ ἐξέλιξις τῶν ποσοστῶν τῆς δασμολογηθείσης ἀξίας ἐν σχέσει πρὸς τὴν ὀλικὴν ταιαύτην, κατὰ τὴν τελευταίαν ἑπταετίαν, ἔχει ὡς ἀκολούθως:

Ἔτη — Years	Μετὰ πλοίων. Ποσοστὰ % Including ships Percentage	Ἄνευ πλοίων. Ποσοστὰ % Excluding ships Percentage
1960	48,8	67,3
1961	52,8	66,4
1962	56,5	64,7
1963	57,1	64,3
1964	61,5	65,0
1965	58,5	63,1
1966	63,5	68,7

17. Ἡ ἐπιβαρύνσις τῶν εἰσαχθέντων ἀγαθῶν ἐκ τῶν δασμῶν καὶ φόρων εἰσαγωγῆς τὸ ἔτος 1966 ἀνῆλθε κατὰ μέσον ὄρον εἰς 30,4% τῆς ἀξίας αὐτῶν. Τὸ ποσοστὸν τοῦτο εἶναι κατὰ μονάδα μεγαλύτερον τοῦ ἀντιστοίχου τοῦ προηγουμένου ἔτους 1965, ὡς τοῦτο προκύπτει ἐκ τοῦ πίνακος τῆς σελίδος 19.

18. Ἀναλογίαι ἐκ 49,7% τῆς δασμολογηθείσης ἀξίας τῶν εἰσαχθέντων ἀγαθῶν καὶ ἐξ 26,5% τῆς μὴ δασμολογηθείσης ταιαύτης, ἀνήκουν εἰς ἀγαθὰ προελθόντα ἐκ τῶν χωρῶν-μελῶν τῆς ΕΟΚ. Τὰ ποσοστὰ τῶν εἰσπραχθέντων δασμῶν καὶ λοιπῶν φόρων εἰσαγωγῆς ἐπὶ τῶν εἰσαχθέντων ἀγαθῶν ἐκ τῶν χωρῶν-μελῶν τῆς ΕΟΚ κατὰ τὸ ἔτος τοῦτο ἦσαν, ἀντιστοίχως, 47,3% καὶ 53,4% τοῦ συνόλου τῶν δασμῶν καὶ φόρων. Τὰ ἀντίστοιχα ποσὰ ἀνῆλθον κατὰ τὸ ἐν λόγω ἔτος εἰς 1.934 καὶ 1.598 ἑκατ. δρχ., ἔναντι τῶν 1.670 καὶ 1.122 κατὰ τὸ ἔτος 1965.

15. As already mentioned, this tax category has also included taxes imposed on the products of oil refinery and those of sugar plants. The collected taxes and duties of this special category amount to 3.656 m. drs. Therefore, the duties and taxes collected only on imported goods amounted to 7.387 m. drs., while the taxes collected from the products of the oil refinery and sugar plants represent 33,1% of the import taxes and duties totally collected.

16. The amount of 7.082 m. drs., collected from taxes and duties imposed on goods actually imported, originates from a taxable value of 23.281 m. drs. of goods imported in 1966. The total value, however, of the above imported goods amounted to 36.686 m. drs. An amount of 13.405 m. drs. was thus exempted, due to several legislative exemptions. Thus, 63,5% of the value of goods imported in 1966 was actually taxed, while the remaining 36,5% was entirely exempted from any charge. If, furthermore, from the value of imported goods we deduct 2.787 m. drs.—which represent the value of ships registered in this year—then the taxed value covers 68,7% of the total value, excluding ships.

The evolution of percent taxed value as compared to total value is shown below, for the last seven years:

17. The surcharge of imported goods from import taxes and duties in 1966 amounted to 30,4%, on the average, of their actual value. This percentage is higher than the corresponding percentage of 1965, as it is also shown in the table of page 19.

18. 49,7% of the taxed value of imported goods and 26,5% of the one not taxed, correspond to commodities imported from the EEC member-countries. The percentages of duties and other import taxes collected on goods imported from EEC countries in this year, were 47,3% and 53,4% of the total duties and taxes respectively. The corresponding amounts in the same year were 1.934 and 1.598 m. drs., as against 1.670 and 1.122 m. drs. of the year 1965.

Ποσοστά επιβαρύνσεως εισαχθέντων αγαθών κατά γενικής κατηγορίας επί τοις %
 Percent surcharge on imported goods, by general categories

	1960	1961	1962	1963	1964	1965	1966	
Σύνολον	35,1	35,1	36,5	34,4	31,5	29,4	30,4	Total
0. Τρόφιμα και ζώα ζώντα ...	63,6	64,7	77,2	61,3	49,6	40,6	42,4	0. Food and live animals
1. Ποτά και καπνός	134,3	139,1	134,7	133,5	131,9	121,9	124,3	1. Beverages and tobacco
2. Πρώτα υλαι μὴ ἐδωδιμοί, πλὴν καυσίμων	13,2	13,8	15,1	15,0	13,9	14,4	15,4	2. Crude materials inedible, except fuels
3. Ὄρυκτὰ καύσιμα, λιπαντικὰ κλπ.	58,8	61,6	59,6	57,4	63,3	65,6	83,2	3. Mineral fuels, lubricants etc.
4. Ἐλαια καὶ λίπη ζωικῆς ἢ φυτικῆς προελεύσεως	19,1	31,4	31,3	30,3	24,9	37,1	28,7	4. Animal and vegetable oils and fats
5. Χημικὰ προϊόντα	32,2	26,8	30,0	29,5	27,8	27,2	28,3	5. Chemical products
6. Βιομηχανικὰ εἶδη ταξινομημένα κυρίως κατὰ πρώτην ὕλην	38,3	37,3	37,5	39,0	36,2	35,8	37,0	6. Manufactured goods classified chiefly by raw material
7. Μηχανήματα καὶ ὕλικόν μεταφορῶν	23,3	23,5	24,5	24,7	23,3	21,3	22,3	7. Machinery and transport equipment
8. Διάφορα βιομηχανικὰ εἶδη	52,7	51,0	56,2	51,6	48,9	45,4	45,4	8. Miscellaneous manufactured articles
9. Εἶδη καὶ συναλλαγὰ μὴ ταξινομημένα κατὰ κατηγορίας	42,4	16,7	25,0	30,0	37,1	32,4	22,6	9. Commodities and transactions not classified by categories

19. Φόρος κύκλου εργασιῶν (ΦΚΕ) ἐπὶ ἐγχωρίων ἀγαθῶν καὶ ὑπηρεσιῶν. Ὁ φόρος οὗτος ἐπιβάλλεται ἐπὶ τῶν ἀκαθαρίστων ἐσόδων τῶν βιομηχανικῶν καὶ βιοτεχνικῶν ἐπιχειρήσεων, ὡς καὶ ἐπὶ τῶν τραπεζικῶν, τῶν ἀσφαλιστικῶν, τῶν μεταφορικῶν καὶ τῶν ἐπιχειρήσεων τοῦ ψύχους, ἐπὶ δὲ καὶ ἐπὶ τῶν ἀκαθαρίστων εἰσπράξεων τοῦ ΟΤΕ. Ἐπίσης, ἐπιβάλλεται ἐπὶ εἰδικῶν τινῶν περιπτώσεων ἀγαθῶν, εἴτε ταῦτα παράγονται ἐν τῇ ἡμεδαπῇ εἴτε εἰσάγονται ἐκ τῆς ἀλλοδαπῆς. Τὰ φορολογητέα ἔσοδα τὰ ὑποκείμενα εἰς τὸν φόρον κύκλου εργασιῶν προέρχονται ἐκ τῶν ἀκαθαρίστων εἰσπράξεων τῶν ἐπιχειρήσεων, ἐκ τῶν ὁποίων ἐκπίπτει ἡ ἀξία τῶν χρησιμοποιουμένων πρώτων ὑλῶν, ἐφ' ὅσον αὕτη ὑπεβλήθη εἰς φορολογία.

20. Τὸ ἐκ τῆς πηγῆς ταύτης ἔσοδον κατὰ τὸ 1966 ἀνῆλθεν εἰς 1.846 ἑκατ. δρχ. Τοῦτο παρουσιάζεται ὑψιζήμενον κατὰ 453 ἑκατ. δρχ. ἔναντι τοῦ 1965, ἦτοι κατὰ 32,5%.

21. Τὸ σύνολον τῶν φορολογηθέντων ἐσόδων τῶν ἐπιχειρήσεων, ὑποκειμένων εἰς ΦΚΕ, ἀνῆλθε κατὰ τὸ 1966 εἰς τὸ ποσὸν τῶν 27.570 ἑκατ. δρχ. Τοῦτο ἦτο ἀνώτερον τοῦ ὁμοίου τοῦ ἔτους 1965 κατὰ 11,5%. Ἡ μέση ἐπιβάρυνσις τῶν ὡς ἄνω φορολογητέων ἐσόδων ἐκ τοῦ ΦΚΕ ἦτο 6,7%, ἔναντι 5,6% τοῦ προηγουμένου ἔτους.

22. Φόρος καπνοῦ. Εἰς τὴν ἐννοίαν τοῦ φόρου καπνοῦ περιλαμβάνεται ὁ φόρος ὁ ἐπιβαλλόμενος ἐπὶ τοῦ καταναλισκόμενου καπνοῦ, ὑπὸ μορφήν σιγαρέττων, σιγάρων, καπνοῦ πίπας κλπ. Τὸ ἔσοδον ἐκ τῆς πηγῆς ταύτης ἀντιπροσωπεύει σοβαρὸν ποσοστὸν τῶν ἐσόδων τοῦ Κράτους. Τοῦτο ἀνῆλθε κατὰ τὸ ἔτος 1966 εἰς 3.212 ἑκατ. δρχ., ποσὸν ὅπερ ἀντιστοιχεῖ εἰς τὸ 13,0% τῶν ἐμμέσων φόρων καὶ εἰς τὸ 10,6% τοῦ συνόλου τῶν ἐσόδων ἐκ φορολογίας. Ἡ μεταξὺ τῶν ἔτων 1965 καὶ 1966 αὔξισις τοῦ φόρου καπνοῦ ἀνέρχεται εἰς 387 ἑκατ. δρχ., ἦτοι ἐσημειώθη αὔξισις κατὰ 13,7%, ὀφειλομένη κατὰ

19. Business turnover tax on domestic goods and services. This kind of tax is levied on the gross receipts of industrial and handicraft enterprises, banks, insurance companies, transport and refrigerating enterprises including the gross receipts of the Hellenic Telecommunications Organization. The same tax is also imposed on a particular category of goods, whether produced in the Country or imported from the rest of the world. The taxable receipts, which are subjected to a turnover tax, originate from gross receipts of enterprises, after deducting the value of crude materials, as far as this has been subjected to taxation.

20. The revenue from this source amounted to 1.846 m. drs. in 1966, exceeding the same revenue of 1965 by 453 m. drs., or 32,5%.

21. The total taxed receipts of the enterprises subjected to business turnover tax rose to 27.570 m. drs. in 1966, showing an increase by 11,5% as compared to the year 1965. The average surcharge of the above taxed receipts from the turnover tax was 6,7%, as against 5,6% for the previous year.

22. Tobacco tax. This includes the tax imposed on tobacco consumed in any form in general (cigars, cigarettes etc.). The revenue secured from this source represents a significant percentage of the State revenue. This amounts to 3.212 m. drs. for 1966, corresponding to 13,0% of the indirect taxes and 10,6% of the total revenue coming from taxation. The increase of tobacco tax between 1965 and 1966 amounts to 387 m. drs., representing an increase by 13,7%, which is mainly due to an increase in the consumption of cigarettes of luxury and superluxury category.

κύριον λόγον εις την διεύρυνσιν τῆς καταναλώσεως τῶν ἀνωτέρων κλάσεων σιγαρέττων, τῶν χαρακτηριζομένων ὡς πολυτελεῶν καὶ ὑπερπολυτελεῶν. Ὡς δὲ ἐμφαίνεται ἐκ τοῦ πίνακος VII: 1 καὶ κατὰ τὸ ἔτος τοῦτο ἐπραγματοποιήθη σημαντικὴ αὐξήσις εις τὴν ΣΤ' κατηγορίαν (ὑπερπολυτελείας) σιγαρέττων, φθάσασα τοὺς 651 τόννους περίπου, ἐνῶ παρατηρεῖται σταθερὰ μείωσις εις τὰς ποσότητας τῶν κατωτέρων κλάσεων σιγαρέττων.

23. Ἡ κατὰ κεφαλὴν κατανάλωσις σιγαρέττων, αὐξανομένη συνεχῶς κατὰ τὰ τελευταῖα ἔτη, ἐσημείωσε νέαν ἄνοδον κατὰ τὸ 1966. Αὕτη ἀνῆλθεν εις 2.034 σιγαρέττα κατ' ἄτομον, ἡλικίας ἄνω τῶν 15 ἐτῶν, ἐναντι τῶν 1.954 κατὰ τὸ προηγούμενον ἔτος.

24. Φόρος οἴνοπνεύματος καὶ οἴνοπνευματωδῶν ποτῶν. Ὁ φόρος οὗτος ἐπιβάλλεται ἐπὶ τῆς καταναλώσεως τοῦ οἴνοπνεύματος καὶ τῶν οἴνοπνευματωδῶν ποτῶν, ὑπολογιζόμενος ἐπὶ τῆς περιεκτικότητος αὐτῶν εις ἄνυδρον οἴνοπνευμα, ὡς καὶ ἐπὶ τῆς καταναλώσεως τῆς ἐγχωρίου καὶ ἀλλοδαπῆς βύνης. Ὁ ἐν λόγω φόρος ἀνῆλθε κατὰ τὸ 1966 εις 558 ἑκατ. δρχ., σημειώσας αὐξήσιν κατὰ 22,6% ἐναντι τοῦ προηγούμενου ἔτους.

25. Φόρος ψυχαγωγίας καὶ πολυτελείας. Τὸ ἐκ τῆς κατηγορίας ταύτης ἔσοδον ἀνῆλθε κατὰ τὸ 1966 εις 517 ἑκατ. δρχ., ἐναντι 438 ἑκατ. δρχ. τοῦ 1965, σημειώσας αὐξήσιν κατὰ 18,0%. Τὸ κυριώτερον ἔσοδον τῆς κατηγορίας ταύτης τῶν φόρων προέρχεται ἐκ τῆς φορολογίας τῶν εἰσιτηρίων τῶν δημοσίων θεαμάτων (ἴσθι κινηματογράφων, θεάτρων, ποδοσφαιρικῶν συναντήσεων καὶ λοιπῶν θεαμάτων). Τὸ ἔσοδον ἐκ τοῦ εἰδικοῦ τούτου φόρου ἀνῆλθε κατὰ τὸ 1966 εις 429 ἑκατ. δρχ. περίπου, παρουσίασε δὲ αὐξήσιν ἐναντι τοῦ προηγούμενου οἰκονομικοῦ ἔτους κατὰ 79 ἑκατ. δρχ., ἴσθι 22,6%. Τὸ ποσὸν τοῦτο ἀντιστοιχεῖ εις 144 ἑκατ. ἐκδοθέντων εἰσιτηρίων, ἐπιβαρυνθέντων κατὰ 2,97 δρχ. ἀνὰ εἰσιτήριο, ἐναντι ἐπιβαρύνσεως 2,61 δρχ. ἀνὰ εἰσιτήριο κατὰ τὸ προηγούμενον ἔτος. Ἐπὶ τοῦ συνόλου τῶν διατεθέντων, ὡς ἀνωτέρω, εἰσιτηρίων, τὰ 82 ἑκατ., ἴσθι περισσότερα τοῦ ἡμίσεος, διετεθήσαν εις τὴν Περιφέρειαν Πρωτευούσης καὶ τὰ ὑπόλοιπα εις τὴν λοιπὴν Χώραν.

26. Φόρος καὶ τέλη μεταφορῶν. Εἰς τὴν κατηγορίαν ταύτην ὑπάγονται: α) Τὰ τέλη κυκλοφορίας αὐτοκινήτων. β) Ἡ ἐφ' ἅπαξ εἰσφορά τὸ πρῶτον τιθεμένων εις κυκλοφορίαν αὐτοκινήτων. γ) Τὰ τέλη ταξινόμησεως τῶν ἐν λόγω αὐτοκινήτων. δ) Διάφορα ἄλλα ἔσοδα, σγέσειν ἔχοντά πρὸς τὴν κυκλοφορίαν τῶν αὐτοκινήτων. Τὰ ἔσοδα ἐκ τῆς κατηγορίας ταύτης τῶν φόρων ἀνῆλθον τὸ 1966 εις 1.387 ἑκατ. δρχ., παρουσιάσαντα σημαντικὴν αὐξήσιν ἐναντι τοῦ προηγούμενου ἔτους, ἀνερχομένην εις 398 ἑκατ. δρχ., ἴσθι 40,2%. Τὸ ἔσοδον τοῦτο προέρχεται, ἐν πολλοῖς, ἐκ τῶν δύο πρώτων εἰδικῶν περιπτώσεων, ἡ δὲ αὐξήσις ὀφείλεται, κατὰ κύριον λόγον, εις τὴν αὐξήσιν τοῦ ἀριθμοῦ τῶν κυκλοφορούντων αὐτοκινήτων.

27. Φόρος μεταβιβάσεως κεφαλαίων. Ὁ φόρος οὗτος ἐπιβάλλεται ἐφ' ἑκάστης, ἐξ ἐπαχθοῦς αἰτίας, μεταβιβάσεως γενικῶς ἀκινήτων ἢ πλοίων. Τὸ ἐκ τῆς πηγῆς ταύτης ἔσοδον σημειώνει κατὰ τὰ τελευταῖα ἔτη συνεχῆ ἄνοδον, ἐνδεικτικὴν τῆς λαμβανούσης χώραν, ἀντιστοίχως, μεγάλης ἐκτάσεως συναλλαγῶν ἐπὶ τῶν ἀκινήτων, ἀνελλθὸν κατὰ τὸ ἔτος 1966 εις 1.088 ἑκατ. δρχ., με αὐξήσιν κατὰ 2,7% ἐναντι τοῦ προηγούμενου οἰκονομικοῦ ἔτους.

As also shown by the table VII: 1, a particularly striking increase was marked in the category of superluxury cigarettes. Such increase reached nearly 651 tons, while a steady decrease is noted in cigarette quantities of lower quality.

23. The per capita cigarette consumption, which has been continually increasing in the recent years, has shown a new increase in 1966, amounting to 2.034 cigarettes per capita, for persons aged more than 15, as against 1.954 cigarettes for the previous year.

24. Tax on alcohol and alcoholic drinks. This tax is imposed on the consumption of alcohol and alcoholic drinks and it is calculated on the basis of their content in dry alcohol. It is also imposed on the consumption of malt of domestic or foreign production. The said tax amounted to 558 m. drs. in 1966, thus showing a 22,6% increase as against the previous year.

25. Entertainment and luxury tax. Receipts from this source amounted to 517 m. drs. in 1966, as against 438 m. drs. for 1965 thus showing an increase by 18,0%. The principal revenue of this category of taxes is due to the taxes collected from tickets of public shows (i.e. cinemas, theatres, football matches etc.). This revenue amounted to 429 m. drs. in 1966, showing an increase of 79 m. drs. or 22,6%, as against the previous fiscal year. The above amount corresponds to 144 million tickets, with a surcharge of 2,97 drs. per ticket, as against 2,61 drs. for the previous year. Out of the total number of tickets 82 millions, i.e. more than the one second, were issued in Greater Athens, while the remaining number in the rest of the Country.

26. Transport taxes and duties. This category includes: a) circulation duties, b) once-and-for-all contribution paid by motor cars when first put into circulation, c) the classification duties, d) any additional receipts relating to the circulation of cars. The receipts collected from this tax category amounted to 1.387 m. drs. in 1966, showing a significant increase of 398 m. drs., or 40,2%, as compared with the previous year. This revenue has been principally obtained from the first two special cases, while the increase can be mainly attributed to the increased number of cars coming into circulation.

27. Capital transfer tax. This kind of tax is generally imposed on any case of transfer concerning real estate or ships. The revenue obtained from this source is continually increasing during the last years, which indicates the extended transactions respectively occurring on real estate. The total amount of this tax has amounted to 1.088 m. drs. in 1966, with a relative increase of 2,7% as against the previous fiscal year.

28. Το ποσόν τῆς συναλλαγθεῖσης ἀξίας ἐπὶ τῶν μεταβιβασθέντων ἀκινήτων ἀνῆλθε κατὰ τὸ ὑπ' ὄψιν ἔτος εἰς 12.344 ἑκατ. δρχ., ἤτοι παρουσιάζεται μειωμένον κατὰ 386 ἑκατ. δρχ. ἔναντι τοῦ προηγούμενου ἔτους. Ἐκ τοῦ ποσοῦ αὐτοῦ, τὰ 7.293 ἑκατ. δρχ. ἀντιστοιχοῦν εἰς ἀξίαν ἀκινήτων μεταβιβασθέντων μόνον εἰς τὴν Περιφέρειαν Πρωτευούσης. Μέγα δὲ μέρος τοῦ ὑπολοίπου ποσοῦ ἀναφέρεται εἰς μεταβιβάσεις ἀκινήτων, πραγματοποιηθείσας εἰς τὴν ὑπόλοιπον Ἀττικὴν.

29. Φορολογία χαρτοσήμου. Ὑπὸ τὴν γενικὴν ἔννοιαν τῆς φορολογίας χαρτοσήμου, περιλαμβάνονται διάφορα τέλη καὶ δικαιώματα εἰσπραττόμενα ὑπὸ τοῦ Κράτους, εἴτε δι' ἐπικολλήσεως κινήτου ἐπιστήματος εἴτε σφραγιστοῦ χάρτου, ἢ δι' ἀμέσου καταβολῆς βάσει διπλοτύπου πληρωμῆς, ἐκδιδομένου ὑπὸ Δημοσίου Ταμείου. Τὰ τέλη ταῦτα καλύπτουν εὐρυτάτην κατηγορίαν δικαιολογητικῶν, πιστοποιητικῶν, ἀποδείξεων, ἐγγράφων, ἀδειῶν, λογαριασμῶν, συμβάσεων, δικαιωμάτων καὶ ἐτέρων ἐνοχιῶν καὶ λοιπῶν τίτλων.

30. Τὰ ἐκ τῆς πηγῆς ταύτης προερχόμενα ἔσοδα ἀνῆλθον κατὰ τὸ ἔτος 1966 εἰς τὸ ποσόν τῶν 2.949 ἑκατ. δρχ., παρουσιάζονται δὲ ταῦτα ἠϋξήμενα κατὰ 528 ἑκατ. δρχ. ἔναντι τοῦ προηγούμενου ἔτους, ἤτοι κατὰ 21,8%.

Λοιπὰ ἔσοδα τακτικοῦ προϋπολογισμοῦ

31. Ἐκτὸς τῶν ἐσόδων ἐκ φορολογίας, τὰ ὁποῖα ἀντιπροσωπεύουν τὸ 78,4% τοῦ συνόλου τῶν ἐσόδων τοῦ Κράτους, ὑπάρχουν καὶ ἄλλαι πηγαί, ἐκ τῶν ὁποίων τὸ Κράτος ἔχει τὴν δυνατότητα τῆς ἀντλήσεως ἐσόδων. Εἰς τὰς πηγὰς ταύτας περιλαμβάνονται, ἐκτὸς τῶν ἄλλων, καὶ αἱ ἐπόμεναι τρεῖς κατηγορίαι:

32. Ἔσοδα ἐκ προσφορᾶς ταχυδρομικῶν ὑπηρεσιῶν. Τὰ ἐκ τῆς πηγῆς ταύτης ἔσοδα προέρχονται κυρίως ἐκ τῆς πωλήσεως γραμματосήμων καὶ ἐκ τῆς προσφορᾶς λοιπῶν ταχυδρομικῶν ὑπηρεσιῶν. Τὸ σύνολον τῶν ἐν λόγῳ ἐσόδων κατὰ τὸ ἔτος 1966 ἀνῆλθεν εἰς 531 ἑκατ. δρχ., σημειῶσαν αὔξησιν κατὰ 26 ἑκατ. δρχ. ἔναντι τοῦ προηγούμενου ἔτους, ἤτοι κατὰ 0,5%.

33. Ἔσοδα ἐκ πωλήσεως μονοπωλιακῶν ἀγαθῶν. Ἐκ τῆς πωλήσεως τῶν ἀγαθῶν ἐκείνων, τῶν ὁποίων τὴν ἐμπορίαν ἔχει ἀναλάβει τὸ Κράτος μονοπωλιακῶς, τὸ περιελθὸν εἰς τὸ Κράτος ἔσοδον ἀνῆλθε κατὰ τὸ 1966 εἰς 653 ἑκατ. δρχ. Παρὰ τὴν ἄμεσον ἀνάγκην τῆς παραγωγῆς, τὴν προμήθειαν καὶ τὴν δαπάναν διὰ τὴν παραγωγήν, τὴν προμήθειαν καὶ τὴν διακίνησιν τῶν ἐν λόγῳ ἀγαθῶν ἀνῆλθον κατὰ τὸ αὐτὸ ἔτος εἰς 211 ἑκατ. δρχ. Οὕτω, τὸ ἀποκομισθὲν κέρδος ἔφθασεν εἰς τὸ ποσόν τῶν 441 ἑκατ. δρχ. Κατωτέρω παρέχεται ἀνάλυσις, κατὰ προϊόν, τῶν ἐσόδων καὶ ἐξόδων ἐκ τῆς κρατικῆς διαχειρίσεως τῶν μονοπωλιακῶν ἀγαθῶν.

28. The value of the transferred property came up to 12.344 m. drs. in 1966, i.e. a decrease of 386 m. drs. is shown as against the previous year. 7.293 m. drs. thereof represent the value of transfers effected in Greater Athens only. A great part of the remaining amount corresponds to transfers of property in the rest of Attica.

29. Stamp taxation. Stamp taxation generally includes several duties collected by the State, either through adhesive stamps, stamped paper and vouchers issued by a Public Fund. These duties cover an extended category of official documents, certificates, manifests, receipts, contracts, claims and other deeds of any kind.

30. The receipts from this source amounted to 2.949 m. drs. in 1966, showing an increase of 528 m. drs., or 21,8%, as against 1965.

Other revenue of ordinary budget

31. Besides taxation receipts, which represent 78,4% of the total receipts of the State, the latter may secure an additional revenue from some other sources as well, which also include the following three categories:

32. Receipts from mail services. These mainly result from the sale of stamps and the offer of other mail services. The total receipts of this category amounted to 531 m. drs. in 1966, showing an increase by 26 m. drs., or 0,5%, as against the preceding year.

33. Receipts from the sale of monopoly goods. The receipts of the State from the sale of goods of the Greek Monopoly rose to 653 m. drs. in 1966, while the corresponding expenditure required for the production, the supply and the movement of those goods came up to 211 m. drs. during the same year. The net profit, therefore, amounted to 441 m. drs. An analysis of receipts from and expenditures for the management of the State Monopoly goods is shown below:

Εἰς χιλιάδας δραχμῶν

Thousand drachmae

Ἄγαθὰ	Ἔσοδα Receipts	Ἔξοδα Expenditures	Διαφορὰ Difference	Goods
Σύνολον	652.612	211.451	441.161	Total
Φωτιστικὸν πετρέλαιον	328.993	121.327	207.666	Kerosene
Πυρεῖα	159.768	34.719	125.049	Matches
Ἄλας	119.354	—	119.354	Salt
Παιγνιόχαρτα	29.940	4.948	24.992	Playing cards
Σιγαρόχαρτον	7.656	3.247	4.409	Cigarette paper
Ναξία σμύρις	3.211	—	3.211	Emery
Σακχαρίνη	1.333	416	917	Saccharin
Ναρκοτικά καὶ κινίνη	2.357	1.937	420	Narcotics and quinine
Γενικὰ ἔξοδα διαχειρίσεως τῆς Ἐταιρίας Διαχειρίσεως εἰδῶν Μονοπωλίου	—	44.856	- 44.856	General expenditure for the management of Greek State Monopoly products

34. Έσοδα εκ συμμετοχής του Κράτους εις κέρδη Ὄργανισμῶν. Τὸ Κράτος, τέλος, συμμετέχει εις τὰ κέρδη ὠρισμένων Ὄργανισμῶν, ἐκ τῶν ὁποίων ἔλαβε, κατὰ τὸ ἔτος 1966, 137 ἑκατ. δρχ. Τὰ ἔσοδα ταῦτα προέρχονται, κυρίως, ἐκ τῶν ἀκολουθῶν ὀργανισμῶν:

- α) Τραπεζῆς τῆς Ἑλλάδος,
- β) Ταμείου Παρακαταθηκῶν καὶ Δανείων,
- γ) Ὄργανισμοῦ Τηλεπικοινωνιῶν Ἑλλάδος.

Β' ΕΞΟΔΑ

1. Αἱ κρατικαὶ δαπάναι κατὰ τὸ οἰκονομικὸν ἔτος 1966 ἀνῆλθον εις 39.039 ἑκατ. δρχ., παρουσιάσασαι αὐξήσιν κατὰ 5.116 ἑκατ. δρχ., ἧτοι 15,1%, ἐν σχέσει πρὸς τὰς δαπάνας τοῦ ἔτους 1965 καὶ ἔναντι ποσοστοῦ αὐξήσεως ἐσόδων κατὰ 17,9%.

2. Ἡ αὐξήσις τῶν δαπανῶν κατὰ τὸ ἔτος τοῦτο ὠφέλιτο τόσον εις τὴν αὐξήσιν τῶν καταναλωτικῶν δαπανῶν, ὅσον καὶ τῶν τοιοῦτων τῶν διατεθεισῶν διὰ ἐπενδύσεις. Ἀντιθέτως, αἱ δαπάναι NATO παρουσίασαν μείωσιν. Εἰς τὸν κατωτέρω πίνακα ἐμφανίζεται ἡ μεταβολὴ τῶν δαπανῶν εις ἀπολύτους ἀριθμοὺς καὶ εις ποσοστά.

Ἑκατομμύρια δραχμῶν

Δαπάναι	1965	1966	Διαφορὰ — Difference		Expenditures
			εἰς ἀπολύτους ἀριθμοὺς in absolute figures	εἰς ποσοστὰ τοῖς % in percentages	
Σύνολον	33.923,0	39.039,1	5.116,1	15,1	Total
α) Τρέχουσαι	27.619,5	31.199,1	3.579,6	13,0	a) Current
β) Ἐπενδύσεων (προγράμματος καὶ ἐκτελεσθεῖσαι μέσῳ τακτικοῦ προϋπολογισμοῦ)	5.740,3	7.409,1	1.668,8	29,1	b) Investment expenditures (of State program and ordinary budget)
γ) NATO	563,2	430,8	-132,4	-23,5	c) NATO

Million drachmae

3. Ἡ ἀντιμετώπισις τῶν ὡς ἄνω δαπανῶν ἐγένετο, ὡς ἦτο ἄλλωστε φυσικόν, κατὰ τὸ κύριον αὐτῶν μέρος, ἐκ τῶν ἐκ φορολογίας ἐσόδων, ἐκ τῶν ὁποίων ἐκαλύφθησαν τὰ 77,7% τῶν δαπανῶν, περαιτέρω δὲ ἐξ ἐσωτερικοῦ δανεισμοῦ καὶ ἐκ τῶν λοιπῶν τρεχόντων ἐσόδων, ὡς προκύπτει ἐκ τοῦ ἀκολουθοῦντος πίνακος:

3. The greatest part of the above expenditures—namely the 77,7%—was naturally financed from taxation revenue, while the remaining was covered from domestic loans and other current receipts, as analysed below:

Χρηματοδότησις δαπανῶν κρατικοῦ προϋπολογισμοῦ — Financing of State budget expenditures

Ἑκατομμύρια δραχμῶν

Million drachmae

	1965	1966	Διαφορὰ 1966 ἔναντι 1965 Difference between 1966 and 1965	Ποσοστὰ ἐσόδων ὡς πρὸς ἔξοδα ἐπὶ τοῖς % Percent revenue to expenditures		Expenditures (total)
				1965	1966	
				Ἐξοδα (σύνολον)	33.923	
Ἐσοδα ἐξ ἐγχωρίων πόρων (πλὴν δανείων) περιλαμβανομένων καὶ τῶν ἐσόδων ἐξ ἐπενδύσεων	29.431	34.945	5.514	86,8	89,5	Revenue from domestic sources (excl. loans) incl. investments receipts
Ἐκ τῶν ὁποίων :						Thereof :
Ἐσοδα ἐκ φορολογίας	24.813	30.348	5.535	73,1	77,7	Taxation revenue
Ἐσοδα ἐξ ἐπενδύσεων	1.323*	874	-449	4,0	2,2	Investment revenue
Λοιπὰ τρέχοντα ἔσοδα	3.295	3.723	428	9,7	9,5	Other current revenue

* Βλέπε ὑποσημείωσιν πίνακος σελίδος 14.

* See footnote on p. 14.

4. Ούτω, τὰ ἐξ ἐγχωρίων πηγῶν προερχόμενα ἔσοδα, πλὴν τῶν ἐκ δανείων, ἐκάλυψαν τὸ 89,5% τοῦ συνόλου τῶν δαπανῶν, ἐνῶ κατὰ τὸ 1965 τὸ ποσοστὸν τοῦτο ἀνῆρχετο εἰς 86,8%.

Τὸ ὑπόλοιπον μέρος τῶν δαπανῶν, ὡς ἐμφαίνεται κατωτέρω, ἐκαλύφθη ἐξ ἐσόδων προερχομένων ἀπὸ ἐσωτερικῶν καὶ ἐξωτερικῶν δανεισμῶν, ὡς καὶ ἐκ διαφόρων μεταβιβάσεων πόρων ἐξ ἀλλοδαπῆς καὶ ἐκ προκαταβολῶν τῆς Τραπεζῆς τῆς Ἑλλάδος.

4. Thus, the revenue obtained from domestic sources (excluding loans), covered 89,5% of overall expenditures, while the corresponding percentage in 1965 was 86,8%.

The remaining expenditures—as also shown below—were covered from domestic or foreign loans, from several transfers from the rest of the world and from advances of the Bank of Greece.

Κάλυψις ὑπολοίπου δαπανῶν ἐξ ἐσόδων, μετὰ τὴν ἀφαίρεσιν τῶν ἐγχωρίων ἐσόδων
Financing of outstanding expenditures from revenue, after deduction of domestic revenue

Ἑκατομμύρια δραχμῶν

Million drachmae

	1965	1966	Διαφορὰ Difference	
Διαφορὰ μετὰξὺ δαπανῶν καὶ ἐσόδων ἐξ ἐγχωρίων πόρων (πλὴν δανείων)	4.492	4.094	- 398	Difference between expenditures and revenue from domestic sources (excl. loans)
Κάλυψις τοῦ ἀνωτέρω ποσοῦ :				Financing of the above amount:
α) Δάνεια ἐσωτερικοῦ (1)	1.029	2.111	1.082	a) Domestic loans (1)
β) Δάνεια ἐξωτερικοῦ	1.577	1.090	- 487	b) Foreign loans
γ) Μεταβιβάσεις ἐκ τοῦ ἐξωτερικοῦ(2)	760	538	- 222	c) Transfers from the rest of the world (2)
δ) Προκαταβολαὶ Τραπεζῆς τῆς Ἑλλάδος (3)	1.405	375	- 1.030	d) Advances by the Bank of Greece (3)
Σύνολον ἐσόδων	4.771	4.114	- 657	Total revenue
Παραμένον ἀκάλυπτον	—	—	—	Outstanding amount

(1) Μετὰ τοῦ προϊόντος καὶ χρεολυσίων δανείου δι' ἀκτήμονας.

(2) Μετὰ τῶν ἐσόδων NATO.

(3) Ἐναντι μὴ ἀποδεσμευθείσης συμβολῆς κρατῶν-μελῶν τοῦ NATO εἰς ἑλληνικὰς δαπάνας ἀμύνης καὶ συναφθησομένων δανείων.

(1) Incl. proceeds and amortization of loan granted to persons with no property.

(2) Incl. NATO receipts.

(3) Against non-released contribution of NATO member-countries to Greek defence expenditures and raised loans.

5. Πρὸς ἀπεικόνισιν τῆς σχέσεως μετὰξὺ τῶν κρατικῶν δαπανῶν καὶ τῆς ἀκαθάριστου ἐθνικῆς δαπάνης, εἰς ἀγοραίας τιμὰς, κατὰ τὴν τελευταίαν ἑπταετίαν, παρατίθεται σχετικὸς πίναξ. Ἐξ αὐτοῦ ἐμφαίνεται ὅτι ἡ ἀκαθάριστος ἐθνικὴ δαπάνη κατὰ τὸ ἔτος 1966 ἀνῆλθεν εἰς τὸ ποσὸν τῶν 197.353 ἑκατ. δρχ. Ἐπομένως, ἡ κρατικὴ δαπάνη ἀντιστοιχεῖ εἰς ποσοστὸν 19,8% τῆς ἀκαθάριστου ἐθνικῆς δαπάνης, ἐναντι τοῦ ἀντιστοίχου 19,1% τοῦ οἰκονομικοῦ ἔτους 1965.

5. To make a comparison between State expenditures and gross national expenditure in market prices during the last seven years, a relative table is quoted below. According to the latter, the gross national expenditure in 1966 amounted to 197.353 m. drs. Therefore, the State expenditure corresponds to 19,8% of gross national expenditure, as against 19,1% of the fiscal year 1965.

Ἑκατομμύρια δραχμῶν

Million drachmae

	1960	1961	1962	1963	1964	1965	1966	
Δαπάναι κρατικοῦ προϋπολογισμοῦ	19.089	21.759	24.133	25.386	29.825	33.923	39.039	Expenditures of State budget
Ἀκαθάριστος ἐθνικὴ δαπάνη εἰς ἀγοραίας τιμὰς	105.373	119.742	127.433	140.963	157.679	177.354*	197.353	Gross national expenditure in market prices
Ἀναλογία δαπανῶν προϋπολογισμοῦ πρὸς ἐθνικὴν δαπάνην %	18,1	18,2	18,9	18,0	18,9	19,1	19,8	Percent of budget expenditures to national expenditure

* Στοιχεῖα ἀναθεωρηθέντα.

* Revised data.

6. Αί τρέχουσαι (καταναλωτικά) δαπάναι τοῦ κρατικοῦ προϋπολογισμοῦ ἀνῆλθον, κατὰ τὸ οἰκονομικὸν ἔτος 1966, εἰς 31.199 ἑκατ. δρχ., ἀντεπροσώπευσαν δὲ αὐταὶ τὸ 79,9% τοῦ συνόλου τῶν κατὰ τὸ ἔτος τοῦτο δαπανῶν, ἐναντι 81,4% τοῦ προηγούμενου ἔτους. Αἱ δαπάναι αὐταὶ κατενέμοντο ὡς ἀκολούθως, κατὰ τὰς κυριωτέρας κατηγορίας αὐτῶν:

6. The current (consumption) expenditures of State budget amounted to 31.199 m. drs. in 1966, representing 79,9% of the expenditures totally effected in the same year, as against 81,4% for the preceding year. These expenditures are distributed as follows, by principal categories:

* Ἐκατομμύρια δραχμῶν

Million drachmae

Κυριώτεροι κατηγορία καταναλωτικῶν δαπανῶν	1965 *	1966	Διαφορὰ — Difference		Principal categories of consumption expenditures
			εἰς ἀπολύτους ἀριθμοὺς in absolute figures	εἰς ποσοστὰ τοῖς % in percentages	
Σύνολον δαπανῶν καταναλώσεως	27.620	31.199	3.579	13,0	Total consumption expenditures
1. Ἀποδοχαὶ δημοσίων ὑπαλλήλων (περιλαμβανομένων τῶν ἐπιδόματων, προσθέτων παροχῶν, ἐξόδων νοσηλείας κλπ.)	10.879	12.134	1.255	11,5	1. Remuneration of civil servants (incl. benefits, extra payments, hospitalization expenditures etc.)
2. Συντάξεις δημοσίων ὑπαλλήλων καὶ πολεμικῶν	3.221	3.629	408	12,7	2. Pensions of civil servants and war pensions
3. Πληρωμαὶ διὰ μὴ προσωπικὰς ὑπηρεσίας	1.176	1.233	57	4,8	3. Expenditures required for non-personal services
4. Πληρωμαὶ διὰ τὴν προμήθειαν καταναλωτικῶν ἀγαθῶν	1.299	1.447	148	11,4	4. Expenditures for provision of consumption goods
5. Ἐπιδοτήσεις	2.514	3.053	539	21,4	5. Money supports
6. Ἐπιχορηγήσεις πρὸς ΝΠΔΔ καὶ ἑτέροους Ὄργανισμοὺς	2.547	2.894	347	13,6	6. Subsidies of Legal Entities and other Organizations
7. Ἐξυπηρέτησις δημοσίου χρέους	2.066	2.473	407	19,7	7. Regulation of public debt
8. Ἀποδόσεις ἐσόδων εἰσπραχθέντων διὰ τρίτους	1.982	2.185	203	10,2	8. Restitution of amounts collected on account of third parties
9. Λοιπαὶ διάφοροι δαπάναι	1.936	2.151	215	11,1	9. Other miscellaneous expenditures

* Στοιχεῖα ἀναθεωρηθέντα.

* Revised data.

* Ἀποδοχαὶ δημοσίων ὑπαλλήλων

Receipts of civil servants

7. Αἱ ἀποδοχαὶ τῶν δημοσίων ὑπαλλήλων, πολιτικῶν καὶ στρατιωτικῶν, καταλαμβάνουν σημαντικὸν μέρος τῶν δαπανῶν τοῦ κρατικοῦ προϋπολογισμοῦ. Οὕτω, κατὰ τὸ ἔτος 1966, τὸ συνολικῶς διατεθὲν ποσὸν δι' ἀποδοχὰς δημοσίων ὑπαλλήλων ἀνῆλθεν εἰς 12.134 ἑκατ. δρχ. Τοῦτο ἀντεπροσώπευσε τὸ 38,9% τῶν δαπανῶν τοῦ τακτικοῦ προϋπολογισμοῦ καὶ τὸ 35,6% τοῦ συνόλου τῶν ἐσόδων ἐξ ἐγχωρίων πόρων, πλὴν δανείων καὶ ἐσόδων ἐξ ἐπενδύσεων. Ἐνταῦθα, ὑπὸ τὴν ἔννοιαν ἀποδοχῶν δημοσίων ὑπαλλήλων περιλαμβάνονται: ὁ βασικὸς μισθός, τὰ διάφορα φύσεως ἐπιδόματα, αἱ πρόσθετοι παροχαὶ ὑπὸ μορφήν ὑπερωριῶν, ἐξόδων κινήσεως καὶ συμμετοχῆς εἰς συμβούλια καὶ ἐπιτροπὰς, ὡς καὶ τὰ ἐξόδα νοσηλείας καὶ κηδειῶν. Ἐπίσης, περιλαμβάνονται τὰ ὀδοιπορικὰ ἐξόδα, αἱ ἐπιχορηγήσεις πρὸς τὰ ἀσφαλιστικὰ ταμεῖα τῶν ὑπαλλήλων, αἱ εἰσφοραὶ εἰς τὸ ΙΚΑ διὰ τὸ ἔκτακτον προσωπικὸν καὶ αἱ ἐπιχορηγήσεις ὑπὲρ τῶν λογαριασμῶν διὰ τὴν μισθοδοσίαν ἐφημερίων καὶ ἀγροφυλάκων. Σημειωθῆτω, ὅτι ἐκ τῶν ἐξόδων νοσηλείας καὶ κηδειῶν ἀφηρεθήσαν τὰ ποσὰ τὰ ἀντιστοιχοῦντα εἰς τοὺς συνταξιούχους. Ἐπίσης, ἐνταῦθα περιλαμβάνονται καὶ τὰ ποσὰ τὰ διατεθέντα ὑπὸ τοῦ κρατικοῦ προϋπολογισμοῦ ὑπὸ μορφήν ἐπιχορηγήσεως πρὸς τὰ κρατικὰ νοσοκομεῖα κλπ., διὰ τὴν ἀντιμετώπισιν δαπανῶν μισθοδοσίας τοῦ προσωπικοῦ αὐτῶν.

7. The receipts of civil servants, including members of Armed Forces, constitute a considerable part of the State budget expenditures. Thus, in 1966, the total amount disposed for this purpose amounted to 12.134 m. drs., representing 38,9% of the expenditures of the ordinary budget and 35,6% of the total receipts from domestic sources, excluding loans and receipts from investments. In this connection, receipts of civil servants include: basic salary, benefits of any kind, extra payments for overtime work, movement expenses, participation in councils and committees, as well as hospitalization and funeral expenses. They also include travel expenses, subsidies to insurance funds of civil servants, contributions to the Social Security Organization (IKA) for personnel on contract, as well as subsidies for the remuneration of clergymen and rural-guards. It should be noted that the hospitalization and funeral expenses have been reduced by the amounts corresponding to pensioners. Included are also amounts disposed from the State budget for subsidizing State hospitals etc. for the remuneration of their personnel.

8. Το κατά τὸ ἔτος 1966 διατεθὲν ποσόν, ἐκ 12.134 ἑκατ. δρχ., διὰ τὴν κατηγορίαν ταύτην τῶν δαπανῶν, ὑπερέχει τοῦ ἀντιστοίχου κατὰ τὸ προηγούμενον ἔτος 1965 κατὰ 1.255 ἑκατ. δρχ., ἤτοι κατὰ 11,5%. Ἡ αὔξησις αὕτη ὀφείλεται, κυρίως, εἰς τὴν ἀντίστοιχον αὔξησιν τῶν ὀρισμένων ἐπιδομάτων, τῶν τῶν πολιτικῶν ὅσον καὶ τῶν στρατιωτικῶν ὑπαλλήλων. Ἡ ἐμφανιζομένη αὔξησις εἰς τὸν βασικὸν μισθὸν καὶ τὰ ἐπιδόματα τῶν δημοσίων ὑπαλλήλων (πολιτικῶν καὶ στρατιωτικῶν) ὀφείλεται τῶν εἰς τὴν διόγκωσιν τοῦ ἀριθμοῦ τῶν ὑπαλλήλων καὶ τὴν φυσιολογικὴν ἄνοδον τῶν ἀποδοχῶν των, λόγω προαγωγῶν, ὅσον καὶ εἰς τὴν ἀπὸ 1/1/1966 σταδιακὴν ἐφαρμογὴν τοῦ ἐνιαίου μισθολογίου.

9. Ἐκ τοῦ ἀνωτέρω ποσοῦ, διατεθέντος διὰ τὰς ἀποδοχὰς τῶν ὑπαλλήλων, ποσὸν ἐξ 7.266 ἑκατ. δρχ., ἤτοι 59,9%, διετέθη, εἰδικῶς, διὰ τὰς ἀποδοχὰς τῶν δημοσίων πολιτικῶν ὑπαλλήλων, ποσὸν δὲ ἐκ 3.865 ἑκατ. δρχ., ἤτοι τὸ 31,9%, διετέθη διὰ τὰς ἀποδοχὰς τῶν στρατιωτικῶν ἐν γένει καὶ τῶν ὀργάνων τῶν σωμάτων ἀσφαλείας. Περαιτέρω, ποσὸν ἐξ 195 ἑκατ. δρχ. διετέθη διὰ τὴν μισθοδοσίαν τῶν ἐφημερίων καὶ ἐξ 67 ἑκατ. δρχ.

8. The amount of 12.134 m. drs. disposed for this kind of expenditures in 1966 exceeds the corresponding amount of 1965 by 1.255 m. drs., i.e. by 11,5%. Such increase is mainly due to the corresponding increase noted in certain benefits of both, civil servants and military members. The increase marked in the basic salary and the benefits of civil servants should be mainly attributed to an extent in their number and to a natural increase of their receipts owing to promotions. This can be also attributed to the uniform pay-roll system gradually applied since 1/1/1966.

9. Out of the total amount disposed for salaries, 7.266 m. drs., or 59,9%, were disposed for remuneration of civil servants, 3.865 m. drs., or 31,9%, for the members of armed and security forces in general. Furtheron, 195 m. drs. and 67 m. drs. were disposed for remuneration of clergymen and rural guards respectively. Besides, an amount of 741 m. drs. was granted to State hospitals and regional health coun-

* Ἐκατομύρια δραχμῶν

Million drachmae

Εἶδος ἀποδοχῶν	1965*	Ποσοστὸν τοῖς % τοῦ συνόλου τῶν ἀποδοχῶν Percent to total receipts	1966	Ποσοστὸν τοῖς % τοῦ συνόλου τῶν ἀποδοχῶν Percent to total receipts	Διαφορὰ 1966-1965 Difference between 1966-1965	Ποσοστὸν τοῖς % Percent	Kind of receipts
Σύνολον	10.879	100,0	12.134	100,0	1.255	11,5	Total
Πολιτικοὶ ὑπάλληλοι	6.357	58,4	7.266	59,9	909	14,3	Civil servants
Βασικὸς μισθὸς	3.006	27,6	3.386	27,9	380	12,6	Basic salary
Διάφορα ἐπιδόματα	1.629	15,0	2.011	16,6	382	23,4	Miscellaneous benefits
Πρόσθετοι παροχαὶ (ἔξοδα ὑπερωριῶν, κινήσεως καὶ συμβουλιῶν)	640	5,9	664	5,5	24	3,8	Additional payments (overtime work, movement expenses, and participation in councils)
Παροχαὶ εἰδικῶν κατηγοριῶν ὑπαλλήλων	504	4,6	586	4,8	82	16,3	Payments for special employee categories
"Ἐξοδα νοσηλείας καὶ κηδεῶν ...	212	1,9	215	1,8	3	1,4	Hospitalization and funeral expenses
Ἀμοιβαὶ ἐκτελούντων εἰδικὰς ὑπηρεσίας	58	0,5	67	0,6	9	15,5	Payments to persons executing special services
Ὀδοιπορικὰ	98	0,9	106	0,9	8	8,2	Travel expenses
Εἰσφορὰ διὰ τὴν κοινωνικὴν ἀσφάλισιν καὶ πρόνοϊαν	211	1,9	231	1,9	20	9,5	Contribution for social insurance and welfare
Στρατιωτικοὶ ὑπάλληλοι	3.494	32,1	3.865	31,9	371	10,6	Members of the Armed Forces
Βασικὸς μισθὸς	1.797	16,5	1.970	16,2	173	9,6	Basic salary
Διάφορα ἐπιδόματα	1.433	13,2	1.617	13,3	184	12,8	Miscellaneous benefits
Πρόσθετοι παροχαὶ	10	0,1	9	0,1	- 1	-10,0	Additional payments
Ὀδοιπορικὰ	151	1,4	146	1,2	- 5	- 3,3	Travel expenses
"Ἐξοδα νοσηλείας καὶ κηδεῶν ..	88	0,8	107	0,9	19	21,6	Hospitalization and funeral expenses
Εἰσφορὰ διὰ τὴν κοινωνικὴν ἀσφάλισιν καὶ πρόνοϊαν	15	0,1	16	0,1	1	6,7	Contribution for social insurance and welfare
Μισθοὶ ἀγροφυλάκων καὶ ἐφημερίων	324	3,0	262	2,2	-62	-19,1	Remuneration of clergymen and ruralguards
Κάλυψις λογαριασμοῦ ἀγροφυλακῆς	106	1,0	67	0,6	-39	-36,8	Financing of Rural Policy's account
Κάλυψις λογαριασμοῦ μισθοδοσίας ἐφημερίων	219	2,0	195	1,6	-24	-11,0	Financing of the clergymen's remuneration account
Ἀποδοχαὶ προσωπικοῦ κρατικῶν νοσοκομείων κλπ.	704	6,5	741	6,1	37	5,3	Remuneration of State hospitals etc. personnel

* Στοιχεῖα ἀναθεωρηθέντα.

* Revised data.

των ἀγροφυλάκων. Ἐπὶ πλεόν ποσὸν 741 ἑκατ. δρχ. διετέθη ὑπὸ μορφὴν ἐπιχορηγήσεως πρὸς τὰ κρατικὰ νοσοκομεία καὶ Νομαρχιακὰ Συμβούλια Ὑγείας κλπ., διὰ τὴν ἀντιμετώπισιν δαπανῶν μισθοδοσίας τοῦ προσωπικοῦ τῶν νοσοκομείων καὶ τῶν ἀγροτικῶν ἰατρείων.

Πρὸς πληρεστέραν κατατόπισιν τῶν ἐνδιαφερομένων, παρατίθεται ὁ πίναξ τῆς σελίδος 25, εἰς τὸν ὁποῖον ἀναλύονται αἱ ἀποδοχαὶ τῶν δημοσίων ὑπαλλήλων, κατὰ τὰ ἔτη 1965 καὶ 1966.

10. Ἐπὶ τοῦ θέματος τῶν ἀποδοχῶν, δύναται τελικῶς νὰ προστεθῇ ὅτι ὁ βασικὸς μισθὸς τῶν πολιτικῶν ὑπαλλήλων ἀντιπροσωπεύει τὸ 46,6% τοῦ συνόλου τῶν ἀποδοχῶν αὐτῶν καὶ τὸ 27,9% τοῦ συνόλου τῶν ἀποδοχῶν τῶν ὑπαλλήλων ἐν γένει. Ἐπίσης, ὁ βασικὸς μισθὸς τῶν στρατιωτικῶν καὶ τῶν ὁργάνων τῶν σωμάτων ἀσφαλείας ἀντιπροσωπεύει τὸ 51,0% τοῦ συνόλου τῶν ἀποδοχῶν αὐτῶν καὶ τὸ 16,2% τοῦ συνόλου τῶν ἀποδοχῶν τῶν ὑπαλλήλων ἐν γένει.

Συντάξεις

11. Αἱ δαπάναι διὰ τὴν παροχὴν συντάξεων, τόσον τῶν ἐξελεθόντων δημοσίων ὑπαλλήλων, ὅσον καὶ τῶν θυμάτων πολέμου, ἀνῆλθον κατὰ τὸ ἔτος 1966 εἰς 3.629 ἑκατ. δρχ. Αὗται ὑπερτεροῦν τῶν ἀντιστοιχῶν δαπανῶν κατὰ τὸ προηγούμενον ἔτος κατὰ 408 ἑκατ. δρχ., ἤτοι κατὰ 12,7%. Εἰς τὸ ποσὸν τῶν συντάξεων περιελήφθησαν καὶ αἱ δαπάναι αἱ διατεθεῖσαι διὰ νοσήλεια καὶ ἐξόδα κηδείας τῶν συνταξιούχων. Τὸ συνολικὸν τοῦτο ποσὸν τῶν δαπανῶν καλύπτει τὸ 11,6% τῶν ἐξόδων τοῦ τακτικοῦ κρατικοῦ προϋπολογισμοῦ καὶ τὸ 10,6% τῶν ἐσόδων ἐξ ἐγγωρίων πόρων, πλὴν δανειῶν καὶ ἐσόδων ἐξ ἐπενδύσεων. Τὰ ἀντίστοιχα ποσοστὰ διὰ τὸ ἔτος 1965 ἦσαν 11,7% καὶ 11,4%.

12. Ὁ ἀριθμὸς τῶν συνταξιούχων κατὰ τὸ τέλος τοῦ ἔτους 1966 ἀνῆλθε εἰς 157.160. Ὁ ἀριθμὸς οὗτος παρουσιάζεται ἐλαφρῶς ἠϋξημένος ἔναντι τοῦ προηγούμενου ἔτους, κατὰ 874 συνταξιούχους. Συμφώνως πρὸς τὰ στοιχεῖα τῶν δύο τελευταίων στηλῶν τοῦ κατωτέρω πίνακος, ὁ μέσος ὅρος τῆς κατ' ἄτομον ἐτήσιας συντάξεως ἦτο κατὰ τὸ ἔτος 1966 ἠϋξημένος εἰς ἀπάσας τὰς κατηγορίας συνταξιούχων, πλὴν τῶν προσωπικῶν (αἱ ὁποῖαι παρουσίασαν ἐλαφρὰν μείωσιν), ἔναντι τοῦ προηγούμενου ἔτους.

Ἀνάλυσις συντάξεων — Analysis of pensions

Εἶδος συντάξεων	Ποσὰ συντάξεως (ἑκατ. δραχμῶν) Amount of pension (million drachmae)		Ἀριθμὸς συνταξιούχων Number of pensioners		Μέσος ὅρος ἐτήσιας συντάξεως κατὰ συνταξιούχον δρ. Average per capita annual pension (in drs.)		Type of pension
	1965	1966	1965	1966	1965	1966	
Σύνολον	3.221,1	3.629,4	156.286	157.160	—	—	Total
Πολιτικά	1.284,3	1.458,2	42.883	45.514	29.948	32.038	Civil
Στρατιωτικά	969,9	1.164,0	38.331	39.387	25.303	29.552	Military
Πολεμικά	827,1	855,9	75.010	72.196	11.021	11.855	War
Προσωπικά	4,2	4,1	62	63	67.740	66.129	Personal
Ἐξόδα νοσηλείας καὶ κηδειῶν	135,6	147,2	—	—	—	—	Hospitalization and funeral expenditures

13. Οὕτω, τὸ σύνολον τῶν δαπανῶν (δι' ἀποδοχὰς καὶ συντάξεις) κατὰ τὸ 1966 ἐκάλυψε τὸ ποσὸν τῶν 15.763 ἑκατ. δρχ., ἤτοι τὸ 50,5% τῶν καταναλωτικῶν

cils etc., in the form of subsidies to cover pay-roll expenditures of hospitals and rural health centres.

An analysis of the receipts enjoyed by civil servants in 1965 and 1966 is given in the table on page 25.

10. With regard to salaries, we can conclude that the basic salary of civil servants represents 46,6% of their total receipts and 27,9% of the receipts totally paid to all employees in general. Similarly, the basic salary paid to members of the armed forces and security forces represents 51,0% of their total receipts and 16,2% of the receipts totally paid to all employees in general.

Pensions

11. The expenditure required for pensions, for both retiring civil servants and war victims, amounted to 3.629 m. drs. in 1966, exceeding the corresponding expenditure in 1965 by 408 m. drs., or 12,7%. The amount disposed for pensions also included hospitalization and funeral expenses of pensioners. Such total expenditure covers 11,6% of the ordinary State budget expenditures and 10,6% of the revenue from domestic sources, excluding loans and investments revenue. The corresponding percentages for 1965 were 11,7% and 11,4% respectively.

12. The number of pensioners at the end of 1966 amounted to 157.160. This is slightly increased as compared to 1965—namely by 874 pensioners. On the basis of the figures shown in the two last columns of the following table, the average yearly per capita pension in 1966 showed an increase in all pension categories, (except for personal pensions showing a slight decrease) as against the previous year 1965.

13. Thus, the total expenditure required for salaries and pensions in 1966 amounted to 15.763 m. drs., i.e. 50,5% of consumption expenditures and

δαπανών και τὸ 40,4% τοῦ συνόλου τῶν δαπανῶν. Ἐπίσης, τοῦτο ἐκάλυψε τὸ 46,3% τῶν ἐσόδων ἐξ ἐγχωρίων πόρων, πλὴν δανείων καὶ ἐσόδων ἐξ ἐπενδύσεων, καὶ τὸ 40,7 τοῦ συνόλου τῶν ἐσόδων τοῦ Κράτους.

40,4% of overall expenditures. This also covered 46,3% of the revenue from domestic sources, excluding loans and investments revenue, and 40,7% of the total revenue of the State.

Πληρωμαὶ διὰ μὴ προσωπικὰς ὑπηρεσίας

Payments for non-personal services

14. Εἰς τὴν κατηγορίαν ταύτην περιελήφθησαν αἱ δαπάναι τοῦ Κράτους αἱ γενόμεναι διὰ τὴν ἀγορὰν τῶν ὑπηρεσιῶν τῶν καλουμένων μὴ προσωπικῶν, ὡς π.χ. δαπάναι διὰ μισθώματα, ἐπικοινωνίας, ὕδρευσιν, φωτισμόν, καθαριότητα κλπ.

14. This category covers State expenditures made for non-personal services, such as expenditures for leases, communication, water supply, street lighting and cleansing, etc.

Ἄνάλυσις τῶν ἐν λόγῳ δαπανῶν παρέχεται ἐπαρκῶς εἰς τὸν ἐπόμενον πίνακα:

An adequate analysis of the expenditures concerned is included in the following table:

Πληρωμαὶ διὰ μὴ προσωπικὰς ὑπηρεσίας — Payments for non-personal services

* Ἐκατομμύρια δραχμῶν

Million drachmae

Εἶδος δαπάνης	1965	1966	Διαφορὰ — Difference		Kind of expenditure
			εἰς ἀπολύτους ἀριθμούς in absolute figures	εἰς ποσοστὰ τοῖς % in percentages	
Σύνολον	1.175,7	1.233,0	57,3	4,9	Total
Μισθώματα	268,2	310,1	41,9	15,6	Leases
Μεταφοραὶ	162,4	137,6	- 24,8	- 15,3	Transportation
Ἐπικοινωνίαι	61,7	68,6	6,9	11,2	Communication
Ὑδρευσις, φωτισμός, καθαριότης	94,1	87,6	- 6,5	- 6,9	Water supply, lighting and cleansing
Δημόσιαι σχέσεις	46,2	53,6	7,4	16,0	Public relations
Συντήρησις καὶ ἐπισκευὴ μόνιμων ἐγκαταστάσεων	71,5	78,7	7,2	10,1	Repair and maintenance of permanent installations
Συντήρησις καὶ ἐπισκευὴ μηχανικοῦ καὶ λοιποῦ ἐξοπλισμοῦ	17,6	22,0	4,4	25,0	Repair and maintenance of mechanical and other equipment
Λοιπαὶ δαπάναι ἐκ μὴ προσωπικῶν ὑπηρεσιῶν	454,2	474,7	20,5	4,5	Other expenditures from non-personal services

Πληρωμαὶ διὰ τὴν προμήθειαν καταναλωτικῶν ἀγαθῶν (πλὴν στρατιωτικῶν κατασκευῶν καὶ ἐξοπλισμῶν)

Payments for the provision of consumer's goods (excl. military constructions and equipment)

15. Διὰ προμήθειαν καταναλωτικῶν, κυρίως, ἀγαθῶν, ὁ κρατικὸς προϋπολογισμὸς κατὰ τὸ ἔτος 1966 ἐπεβάρυνθη μὲ τὸ ποσὸν τῶν 1.446,5 ἑκατ. δρχ. Τὸ ποσὸν τοῦτο παρουσιάζεται ἠδὲξῆμενον κατὰ 147,8 ἑκατ. δρχ., ἤτοι κατὰ 11,4%, ἔναντι τοῦ προηγούμενου οἰκονομικοῦ ἔτους.

15. For the provision of consumption goods the State budget has been charged with 1.446,5 m. drs. in 1966. This amount presents an increase of 147,8 m. drs., or 11,4%, compared to the previous fiscal year.

Ἄνάλυσις τῶν σχετικῶν ποσῶν δίδεται κατωτέρω:

The relative amounts are analysed as follows:

* Ἐκατομμύρια δραχμῶν

Million drachmae

Εἶδος δαπάνης	1965	1966	Διαφορὰ Difference	Kind of expenditure
Σύνολον	1.298,7	1.446,5	147,8	Total
Ἐξοπλισμὸς γραφείων καὶ ἐργαστηρίων (ἐπιπλα, σκευὴ κλπ.)	189,3	183,5	- 5,8	Office and laboratory equipment (furniture, fixtures etc.)
Εἶδη ὑγιεινῆς, καθαριότητος κλπ.	55,2	68,7	13,5	Sanitary articles etc.
Εἶδη συντηρήσεως καὶ ἐπισκευῆς ἀγαθῶν διαρκοῦς χρήσεως	125,0	185,9	60,9	Articles for the repair and maintenance of durable goods
Διατροφή, ἱματισμὸς κλπ.	739,6	760,8	21,2	Foodstuffs, clothing etc.
Καύσιμα καὶ λιπαντικά	150,7	203,1	52,4	Fuels and lubricants
Λοιπαὶ δαπάναι	38,9	44,6	5,7	Other expenditures

Επιχορηγήσεις

16. Τὸ Κράτος, ὡς γνωστόν, ἔχει παραχωρήσει ὠρισμένες ἀρμοδιότητάς του εἰς ἕτερα Νομικὰ Πρόσωπα Δημοσίου Δικαίου, τὰ ὁποῖα, ἐπιχορηγούμενα ὑπ' αὐτοῦ, ἔχουν ἀναλάβει τὴν διεξαγωγὴν λειτουργιῶν τινῶν, αἱ ὁποῖαι, ὡς ἐκ τῆς φύσεώς των, ἐμπίπτουν εἰς τὴν κρατικὴν δραστηριότητα. Πέραν τῆς κατηγορίας ταύτης τῶν Νομικῶν Προσώπων, ὑφίσταται, ἐπίσης, πλῆθος ἑτέρων, εἰς διαφόρους τομεῖς ἢ διαφόρων σκοπῶν, τὰ ὁποῖα, παρ' ὅλον ὅτι δὲν ἀσκοῦν τμῆμα τῆς κρατικῆς δραστηριότητος, ἐν τούτοις ἐπιχορηγοῦνται ἐκ τοῦ κρατικοῦ προϋπολογισμοῦ κατ' ἔτος.

17. Οὕτω, τὸ σύνολον τῶν κρατικῶν δαπανῶν διὰ ἐπιχορηγήσεις, κατὰ τὸ 1966, ἀνῆλθεν εἰς 2.894 ἑκατ. δρχ., ἐναντι τῶν 2.547 ἑκατ. δρχ. διατεθεισῶν κατὰ τὸ 1965. Σημειοῦται, ἐπομένως, αὐξήσις μεταξὺ τῶν δύο τούτων ἐτῶν κατὰ 348 ἑκατ. δρχ., ἧτοι κατὰ 13,6%.

18. Ἡ διάθεσις τῶν ἀνωτέρω ποσῶν, κατὰ εἰδικὰς κατηγορίας ἐπιχορηγήσεων, ἐμφανίζεται εἰς τὸν ἀκολουθοῦντα πίνακα:

Subsidies

16. As already known, the State has transferred some of its capacities to other Legal Entities of Public Law which, supported by it, have undertaken to carry out certain functions falling within the State's capacity. Besides this category of Legal Entities there are also many others, acting in several sectors and for several purposes, which, although they do not exercise any governmental activity, nevertheless are annually subsidised from the State's budget.

17. Thus, the total expenditures disposed in this connection amounted to 2.894 m. drs. in 1966, as against 2.547 m. drs. in 1965. An increase of 348 m. drs., or 13,6%, is therefore noted between the two years.

18. An analysis of the above subsidies by special categories is given below:

Ἑκατομύρια δραχμῶν

Million drachmae

Ἐπιχορηγήσεις	1965*	1966	Διαφορὰ — Difference		Subsidies granted to:
			εἰς ἀπολύτους ἀριθμ. in absolute figures	εἰς ποσοστὰ τοῖς % in percentages	
Σύνολον	2.546,6	2.894,1	347,5	13,6	Total
Εἰς Νομαρχιακὰ Ταμεῖα	107,7	123,1	15,4	14,3	Regional funds
Εἰς Δήμους καὶ Κοινότητας	465,9	447,1	- 18,8	- 4,0	Municipalities and Communes
Εἰς Ἐκπαιδευτικοὺς Ὀργανισμοὺς	488,8	588,1	99,3	20,3	Educational institutions
Εἰς Νοσηλευτικὰ Ἰδρύματα καὶ Νομαρχιακὰ Συμβούλια Ὑγείας κλπ.	347,6	342,4	- 5,2	- 1,5	Health institutions, regional health councils etc.
Εἰς Ἰδρύματα Κοινωνικῆς Προνοίας ..	598,7	632,7	34,0	5,7	Social welfare institutions
Εἰς Ὀργανισμοὺς Κοινωνικῆς Ἀσφαλίσεως	12,9	20,9	8,0	62,0	Social insurance funds
Λοιπαὶ ἐπιχορηγήσεις	525,0	739,9	214,9	40,9	Other subsidies

* Στοιχεῖα ἀναθεωρηθέντα.

* Revised data.

19. Ἐκ τοῦ ποσοῦ τῶν ἐπιχορηγήσεων ἀφηρέθη τὸ ποσὸν ἐκεῖνο τὸ ὁποῖον διετέθη εἰς τὰ κρατικὰ Νοσοκομεῖα καὶ Νομαρχιακὰ Συμβούλια Ὑγείας καὶ Ἀσφαλίσεως Ἀγροτῶν, διὰ τὴν ἀντιμετώπισιν δαπανῶν μισθοδοσίας τοῦ προσωπικοῦ αὐτῶν. Τοῦτο ἔχει προστεθῆ εἰς τὴν κατηγορίαν τῶν δαπανῶν «ἀποδοχαὶ δημοσίων ὑπαλλήλων».

19. Subsidies were deducted by the amount disposed to State hospitals, regional health councils and rural insurance funds for their payroll expenditures. The deducted amount has been added to the «receipts of civil servants».

Ἐπιδοτήσεις

Money supports

20. Εἰς τὴν κατηγορίαν ταύτην περιλαμβάνονται δαπάναι πραγματοποιηθεῖσαι πρὸς βελτίωσιν τοῦ ἐπιπέδου διαβιώσεως τῶν πτωχότερων, ἰδίᾳ, τάξεων, πρὸς συγκράτησιν τῶν τιμῶν ὠρισμένων ἀγαθῶν, πρὸς ἐνίσχυσιν ὠρισμένων καλλιεργειῶν, πρὸς παροχὴν κινήτρων διὰ ἐπαύξεισιν τῆς παραγωγῆς καὶ πρὸς ἐνίσχυσιν τῶν συγκοινωνιακῶν μέσων.

20. This category includes expenditures intended to improve the standard of living particularly among poorer classes, to control prices of certain goods, to support certain crops, to stimulate production and support traffic means.

Ἀνάλυσις τῶν διατεθέντων ποσῶν δι' ἐπιδοτήσεις κατὰ τὰ ἔτη 1965 καὶ 1966 *
Analysis of money supports in 1965 and 1966 *

Ἐκατομμύρια δραχμῶν

Million drachmae

Εἶδος ἐπιδοτήσεως	1965	1966	Διαφορὰ εἰς ἀπολύτους ἀριθμούς Difference in absolute figures	Money supports granted for :
Σύνολον	2.513,9	3.052,6	538,7	Total
Ἐπιδοτήσεις λιπασμάτων	21,0	294,0	273,0	Provision of fertilizers
Κάλυψις ἑλλειμμάτων λογαριασμοῦ καταναλωτικῶν ἀγαθῶν	400,0	400,0	—	Covering deficit of consumption goods account
Κάλυψις ἑλλειμμάτων λογαριασμοῦ συγκεντρώσεως καπνοῦ	369,8	340,0	- 29,8	Covering deficit of tobacco concentration account
Κάλυψις ἑλλειμμάτων λογαριασμοῦ συγκεντρώσεως σταφίδος	157,0	351,8	194,8	Covering deficit of currants account
Κάλυψις ἑλλειμμάτων λογαριασμοῦ συγκεντρώσεως λοιπῶν γεωργικῶν προϊόντων	16,7	25,0	8,3	Covering deficit of other crops concentration account
Ἐπιδοτήσεις προγράμματος ἀναδιαρθρώσεως καλλιεργειῶν	647,9	804,8	156,9	Cultivations readjustment program
Κάλυψις ἑλλειμμάτων σιδηροδρόμων τοῦ Κράτους	545,5	576,1	30,6	Covering deficit of State railways
Ἐπιδοτήσεις ἀγόνων θαλασσίων γραμμῶν	17,2	19,8	2,6	Non-profitable sea lines
Ἐπιδοτήσεις ροδακινῶν, λεμονιῶν, τομάτας καὶ τοματοπολτοῦ	55,7	44,4	- 11,3	Cultivation of peaches, lemons and tomatoes; tomatoe purée manufacturing
Ἐπιδοτήσεις ἐξαγωγῆς γεωμῆλων, σταφυλῶν, ἔσπεριδοειδῶν, μῆλων κλπ.	168,1	148,1	- 20,0	Export of potatoes, grapes, citrus fruits, apples etc.
Κάλυψις ἑλλειμμάτων κολοφωνίου	115,0	40,0	- 75,0	Coverage of rosin deficits
Λοιπαὶ ἐπιδοτήσεις παραγωγῆς	—	8,7	8,7	Miscellaneous

* Δὲν περιλαμβάνεται τὸ ποσὸν καλύψεως τοῦ ἑλλείμματος τοῦ λογαριασμοῦ Ἀγροφυλακῆς.

* Excluding coverage of the deficit of the Rural guard's account.

21. Τὰ διὰ τοὺς σκοποὺς τούτους διατεθέντα ποσά, κατὰ τὸ οἰκονομικὸν ἔτος 1966, ἀνῆλθον εἰς 3.053 ἑκατ. δρχ. καὶ ἦσαν ἠξυμμένα κατὰ 539 ἑκατ. δρχ. ἔναντι τῶν τοῦ προηγούμενου οἰκονομικοῦ ἔτους, ὡς προκύπτει ἐκ τῆς παρατιθεμένης ἐν τῷ ἀνωτέρω πίνακι ἀναλύσεως. Οὕτω: τὸ 50% τῆς ἐν λόγῳ αὐξήσεως διετέθη διὰ τὴν ἐπὶ πλέον ἐπιδοτήσιν τῶν λιπασμάτων, τὸ δὲ ὑπόλοιπον διὰ τὴν κάλυψιν τῶν ἑλλειμμάτων τοῦ λογαριασμοῦ συγκεντρώσεως διαφόρων γεωργικῶν προϊόντων, τὴν ἐπιδοτήσιν τοῦ προγράμματος ἀναδιαρθρώσεως καλλιεργειῶν καὶ τὴν κάλυψιν τῶν ἑλλειμμάτων τῶν σιδηροδρόμων τοῦ Κράτους. Ἀντιθέτως, μείωσιν ἐμφανίζουσι τὰ διατεθέντα ποσὰ διὰ τὴν ἐπιδοτήσιν τῆς ἐξαγωγῆς καὶ τὴν κάλυψιν τοῦ ἑλλείμματος τοῦ κολοφωνίου.

21. The amounts disposed for the above purposes came up to 3.053 m. drs. in 1966, i.e. they showed an increase of 539 m. drs. in comparison with the previous year. 50% of the said increase was disposed for the additional financing of fertilizers, while the remaining increase for covering the deficit of the «concentration of several agricultural crops account», for financing the project of cultivations reconstruction, and, finally, for covering the State railways deficits. On the contrary, the amounts disposed for export and those disposed for covering rosin deficit appear decreased.

22. Πέραν τῶν ἐν τῷ ἀνωτέρω πίνακι ἐπιδοτήσεων, πρέπει νὰ προστεθοῦν εἰς τὴν κατηγορίαν ταύτην καὶ ὀρισμένα ποσὰ ἐπιχορηγήσεων πρὸς τὸ Κέντρικόν Ταμεῖον Γεωργίας, Κτηνοτροφίας καὶ Δασῶν, διατεθέντα ὑπ' αὐτοῦ πρὸς ὑποβοήθησιν τῆς φυσικῆς καὶ μεταποιητικῆς παραγωγῆς. Αἱ συμπληρωματικαὶ αὗται ἐπιδοτήσεις κατενεμήθησαν, εἰδικώτερον, ὡς ἐξῆς, εἰς ἑκατομμύρια δραχμῶν:

22. Besides the amounts shown in the above table, in this category should be also included some additional money supports granted to the Central Fund of Agriculture, Livestock and Forestry for encouraging primary and manufacturing production. These supplementary supports have been distributed in million drs. as follows:

	1965	1966		1965	1966
Δι' ἀνάπτυξιν τῆς κτηνοτροφίας	29	29	For developing livestock	29	29
Διὰ περιορισμὸν τῆς αἰγοτροφίας	3	3	For restricting goat breeding	3	3
Σύνολον	32	32	Total	32	32

23. Το μεταπολεμικόν δημόσιον χρέος τῆς Ἑλλάδος, ὡς καὶ τὸ διακανονισθὲν προπολεμικόν τοιοῦτον εἰς δολ-
λάρια ΗΠΑ, ἀνήρχετο κατὰ τὸ τέλος τοῦ οἰκονομικοῦ
ἔτους 1966 εἰς τὸ ποσὸν τῶν 32.074,1 ἑκατ. δρχ., ἔναντι
τῶν 25.432,4 ἑκατ. δρχ. τοῦ προηγουμένου οἰκονομικοῦ
ἔτους. Ἡ μεταξὺ τῶν δύο τούτων ἐτῶν σημειωθείσα
αὐξήσις ὀφείλεται, κατὰ κύριον λόγον, εἰς τὴν αὐξήσιν
τοῦ εἰς ξένον συνάλλαγμα χρέους, προερχομένην ἐκ τῶν
διακανονισθέντων προπολεμικῶν χρεῶν εἰς δολλάρια ΗΠΑ
καὶ λίρας Ἀγγλίας, βάσει τῶν ἀπὸ 31-12-62 καὶ 10-5-65
ἀντιστοιχῶν προσφορῶν τῆς Ἑλληνικῆς Κυβερνήσεως.

24. Ἡ ἐπιβάρυνσις τοῦ κρατικοῦ προϋπολογισμοῦ
διὰ τὴν ἐξυπηρέτησιν τοῦ ἀνωτέρω δημοσίου χρέους
ἀνῆλθε κατὰ τὸ 1966 εἰς τὸ ποσὸν τῶν 2.453 ἑκατ. δρχ.
Αὕτη ἀντιστοιχεῖ εἰς ποσοστὸν 7,9% τῶν δαπανῶν τοῦ
τακτικοῦ κρατικοῦ προϋπολογισμοῦ, ἔναντι τῶν 2.066
ἑκατ. δρχ. διατεθέντων κατὰ τὸ προηγούμενον ἔτος καὶ
ἀντιστοιχοῦντων εἰς ποσοστὸν 7,5%. Ἐκ τοῦ ποσοῦ τῶν
2.453 ἑκατ. δρχ., τὰ 1.403 ἑκατ. δρχ. διετέθησαν διὰ
τὴν ἐξυπηρέτησιν τοῦ ἐσωτερικοῦ δημοσίου χρέους καὶ
τὸ ποσὸν τῶν 955 ἑκατ. δρχ. διὰ τὴν ὁμοίαν τοῦ ἐξωτερι-
κοῦ χρέους. Εἰδικώτερον, διετέθησαν ἐκ τοῦ αὐτοῦ ποσοῦ
1.284 ἑκατ. δρχ. διὰ πληρωμῆν τόκων καὶ 1.074 ἑκατ.
δρχ. διὰ τὴν πληρωμῆν χρεολυσίων. Ἐπὶ πλεόν, ποσὸν
ἑξ 95 ἑκατ. δρχ. διετέθη διὰ τὴν ἀντιμετώπισιν διαφόρων
δαπανῶν ἔχουσῶν σχέσιν μὲ τὸ ἐν γένει δημόσιον χρέος.

Ἐπενδύσεις

25. Ἐκ τοῦ συνόλου τῶν δαπανῶν τοῦ κρατικοῦ προ-
υπολογισμοῦ κατὰ τὸ ἔτος 1966, ποσὸν ἑξ 7.409,1 ἑκατ.
δρχ. διετέθη πρὸς χρηματοδότησιν τῶν κρατικῶν ἐπεν-
δύσεων. Τὸ ἐν λόγω ποσὸν παρουσιάζεται ἠϋξημένον
κατὰ 1.668,8 ἑκατ. δρχ., ἔναντι τοῦ προηγουμένου οἰκο-
νομικοῦ ἔτους 1965.

26. Ἐκ τοῦ κατὰ τὸ ἔτος τοῦτο διατεθέντος ποσοῦ
δι' ἐπενδύσεις, ποσὸν ἐκ 252 ἑκατ. δρχ. ἐδαπανήθη πρὸς
ἐκτέλεσιν ἔργων ὑπὸ τῆς Στρατιωτικῆς Ὑπηρεσίας Κατα-
σκευῆς Ἔργων Ἀνασυγκρότησεως (ΣΥΚΕΑ) καὶ πρὸς
ἀνάπτυξιν τῆς ὀρεινῆς οἰκονομίας. Παραλλήλως, ποσὸν
326 ἑκατ. δρχ. διετέθη μέσῳ τοῦ τακτικοῦ προϋπολο-
γισμοῦ δι' ἐκτέλεσιν ἔργων μὴ ἐντεταγμένων εἰς τὸ πρό-
γραμμα δημοσίων ἐπενδύσεων. Ἡ ἀνάλυσις τῶν ἀνωτέ-
ρω ποσῶν παρέχεται ἀμέσως κατωτέρω:

23. The post-war public debt of Greece, and the
pre-war settled debt in USA dollars, amounted to
32,074,1 m. drs. at the end of the fiscal year 1966,
as against 25,432,4 m. drs. for the preceding year.
The increase noted between those two years has
mainly resulted from the increase of debts in foreign
currency due to settlement of pre-war debts in
USA dollars and English pounds, on the basis of
the Greek Government's offers of 31-12-62 and
10-5-1965 respectively.

24. The surcharge of the State budget for reg-
ulating the above public debt amounted to 2,453 m.
drs. in 1966, corresponding to 7,9% of ordinary
budget expenditures, as against 2,066 m. drs. and
7,5% for 1965. Out of the amount of 2,453 m. drs.,
1,403 m. drs. were disposed for regulating domestic
public debt, and 955 m. drs. for regulating foreign debt.
More particularly, 1,284 and 1,074 m. drs. of the
same amount were disposed for the payment of
interests and amortizations respectively. Besides,
an amount of 95 m. drs. was disposed for covering
several expenditures relating to public debt in ge-
neral.

Investments

25. Of the total State budget expenditures in
1966, an amount of 7,409,1 m. drs. was disposed for
financing State investments. The said amount
shows an increase of 1,668,8 m. drs., as against the
previous fiscal year 1965.

26. Out of the amount disposed for investments
in this year, 252 m. drs. were spent on SYKEA
(Rehabilitation Works Military Service) works and
on the development of mountainous economy. Be-
sides, another 326 m. drs. were disposed through
ordinary budget for executing works not included
in public investments program. Relative analysis
of the above amounts is given below:

Ἐκατομμύρια δραχμῶν

Million drachmae

Δαπάναι δι' ἐπενδύσεις	1965	1966	Investment expenditures
Σύνολον	5.740,3	7.409,1	Total
α) Περιλαμβανόμενα εἰς τὸ πρόγραμμα τῶν κρα- τικῶν ἐπενδύσεων	5.102,1	6.831,5	a) Included in State investments program
β) Δι' ἔργα ἐκτελούμενα ὑπὸ ΣΥΚΕΑ καὶ ὀρει- νῆς οἰκονομίας	260,5	251,9	b) For executing SYKEA works and moun- tainous economy
γ) Ἐκτελεσθεῖσαι μέσῳ τοῦ τακτικοῦ προϋπολο- γισμοῦ καὶ μὴ ἐντεταγμένοι εἰς τὸ πρόγραμμα οἰκονομικῆς ἀναπτύξεως	377,7	325,7	c) Executed through ordinary State budget and not included in economic development program

27. Η κάλυψις τῶν δαπανῶν κρατικῶν ἐπενδύσεων καί, κυρίως, τῶν ἀνωτέρω α' καὶ β' περιπτώσεων ἔχει ὡς ἀκολούθως:

27. The financing of State investments expenditures, with particular reference to cases a and b, has as follows:

Ἐκατομμύρια δραχμῶν

Million drachmae

Πόροι	1965	1966	Financing sources
Σύνολον	5.362,6	7.083,4	Total
A' Ἐσωτερικοῦ	2.526,4	5.556,6	A. Domestic
α) Εἰδικὰ ἔσοδα ἐπενδύσεων	1.035,5	874,3	a) Special investment revenue
β) Δάνεια	1.000,0	2.100,0	b) Loans
γ) Συνδρομὴ τακτικοῦ κρατικοῦ προϋπολογισμοῦ	202,9	2.582,3	c) Contribution of ordinary State budget
δ) Συμβολὴ τακτικοῦ προϋπολογισμοῦ ἐκ τοῦ πλεονάσματος οἰκονομικοῦ ἔτους 1964, βάσει τοῦ Ν. 4449/64	288,0	—	d) Contribution of ordinary budget from the surplus of the fiscal year 1964 according to Act 4449/64
B' Ἐξωτερικοῦ	1.431,2	1.151,3	B. Foreign
α) Δάνεια	1.301,4	1.090,4	a) Loans
β) Μεταβιβάσεις	129,2	60,4	b) Transfers
γ) Ἐπανορθώσεις	0,6	0,5	c) Reparations
Γ' Προκαταβολαὶ Τραπεζῆς τῆς Ἑλλάδος	1.405,0 *	375,4	C. Advances of the Bank of Greece

* Ἐκ τῶν ὁποίων 900 ἑκατ. δραχ. ἀποτελοῦν προκαταβολὴν τῆς Τραπεζῆς τῆς Ἑλλάδος ἐναντὶ ἐσωτερικοῦ δανείου.

* 900 m. drs. thereof constitute an advance of the Bank of Greece against raised loan.

28. Ἐκ τῆς ἀναλύσεως τοῦ ἀνωτέρω πίνακος προκύπτει ὅτι οἱ πόροι ἐκ τοῦ ἐξωτερικοῦ, διὰ τὴν χρηματοδότησιν τῶν κρατικῶν ἐπενδύσεων κατὰ τὸ 1966, ἐμειώθησαν κατὰ 430 ἑκατ. δραχ. ἐναντὶ τοῦ 1965. Οὕτω, κατὰ τὸ ἔτος 1965, τὰ ἐκ τῶν ἐξωτερικῶν πηγῶν ποσὰ ἀνῆρχοντο εἰς 1.431,2 ἑκατ. δραχ., κατὰ δὲ τὸ ἔτος 1966 ταῦτα ἀνῆλθον εἰς 1.001,4 ἑκατ. δραχ. Ἀντιθέτως, ἡ συνδρομὴ τοῦ κρατικοῦ προϋπολογισμοῦ παρουσιάζεται ὑπερῶς δεκαπλασία τῆς τοιαύτης τοῦ ἔτους 1965.

28. On the basis of the above analysis, we can note that the foreign sources for financing State investments in 1966 have decreased by 430 m. drs. amounting to 1.431,2 m. drs. and 1.001,4 m. drs., for the years 1965 and 1966 respectively. On the contrary, the contribution of the State budget appears at least twelve times more than that of 1965.





ΠΙΝΑΚΕΣ — TABLES



I. ΦΟΡΟΛΟΓΙΑ ΚΡΑΤΟΥΣ ΚΑΙ ΛΟΙΠΩΝ ΝΠΔΔ TAXATION OF THE STATE AND OTHER LEGAL ENTITIES

I: 1. "Άμεσοι και έμμεσοι φόροι Κράτους και λοιπών ΝΠΔΔ. Οικον. έτη 1961 μέχρι και 1966
Direct and indirect taxes of the State and other Public Legal Entities. Fiscal years 1961 through 1966

Εις εκατομμύρια δραχμών τρεχούσης αγοραστικής δυνάμεως

Million drachmae at current prices

	1961	1962	1963	1964	1965	1966	
Σύνολον φορολογίας ...	21.933	24.622	27.091	32.637	37.867	45.494	Total taxation
Σύνολον άμέσων φόρων.....	8.827	9.972	10.516	12.364	13.914	16.685	Direct taxes, total
Σύνολον έμμέσων φόρων....	13.106	14.650	16.575	20.273	23.953	28.810	Indirect taxes, total

α) Κρατικός προϋπολογισμός — a) State budget

Σύνολον φόρων	15.105	16.768	18.549	21.629	24.813	30.348	Total taxes
"Άμεσοι φόροι	3.222	3.591	3.606	4.467	4.493	5.666	Direct taxes
"Έμμεσοι φόροι	11.883	13.177	14.943	17.162	20.320	24.682	Indirect taxes

β) 'Οργανισμοί Κοινωνικής Ασφάλισης — b) Social Security Organizations

Σύνολον φόρων	6.082	6.902	7.708	10.061	11.990	14.050	Total taxes
"Άμεσοι φόροι (1)	5.341	6.145	6.772	7.760	9.253	10.858	Direct taxes (1)
"Έμμεσοι φόροι (2)	741	757	936	2.301	2.737	3.193	Indirect taxes (2)

γ) Τοπική Αυτόδιοίκησης — c) Local Government

Σύνολον φόρων	194	173	61	77	85	108	Total taxes
"Άμεσοι φόροι	173	151	42	44	69	67	Direct taxes
"Έμμεσοι φόροι	21	22	19	33	16	41	Indirect taxes

δ) Λοιπά Νομικά Πρόσωπα Δημοσίου Δικαίου — d) Other Legal Entities

Σύνολον φόρων	552	779	773	870	979	988	Total taxes
"Άμεσοι φόροι (1)	91	85	96	93	99	94	Direct taxes (1)
"Έμμεσοι φόροι (2)	461	694	677	777	880	894	Indirect taxes (2)

Σημ.: Τα στοιχεία του πίνακος τούτου εξήχθησαν βάσει τής πορείας τής εκτελέσεως του κρατικού προϋπολογισμού και του προϋπολογισμού των λοιπών ΝΠΔΔ.

- (1) Περιλαμβάνονται αι εισφοραί εργοδοτών και ήσφαλισμένων.
(2) Περιλαμβάνονται αι πάσης φύσεως κοινωνικαί εισφοραί.

Note: The data herein have been presented according to the course of the State budget and the budget of other Legal Entities of Public Law.

- (1) Including employers' and employees' contributions.
(2) Including social contributions of any kind.

II. ΕΣΟΔΑ-ΕΞΟΔΑ—REVENUE-EXPENDITURES

II: 1. Έσοδα και έξοδα του κρατικού προϋπολογισμού, βάσει των γενικών απολογισμών του Γενικού Λογιστηρίου του Κράτους. Οίκον. έτη 1958 μέχρι και 1966

State budget revenue and expenditures on the basis of the records of the General Accounting Office. Fiscal years 1958 through 1966

Είς εκατομμύρια δραχμών τρεχούσης αγοραστικής δυνάμεως

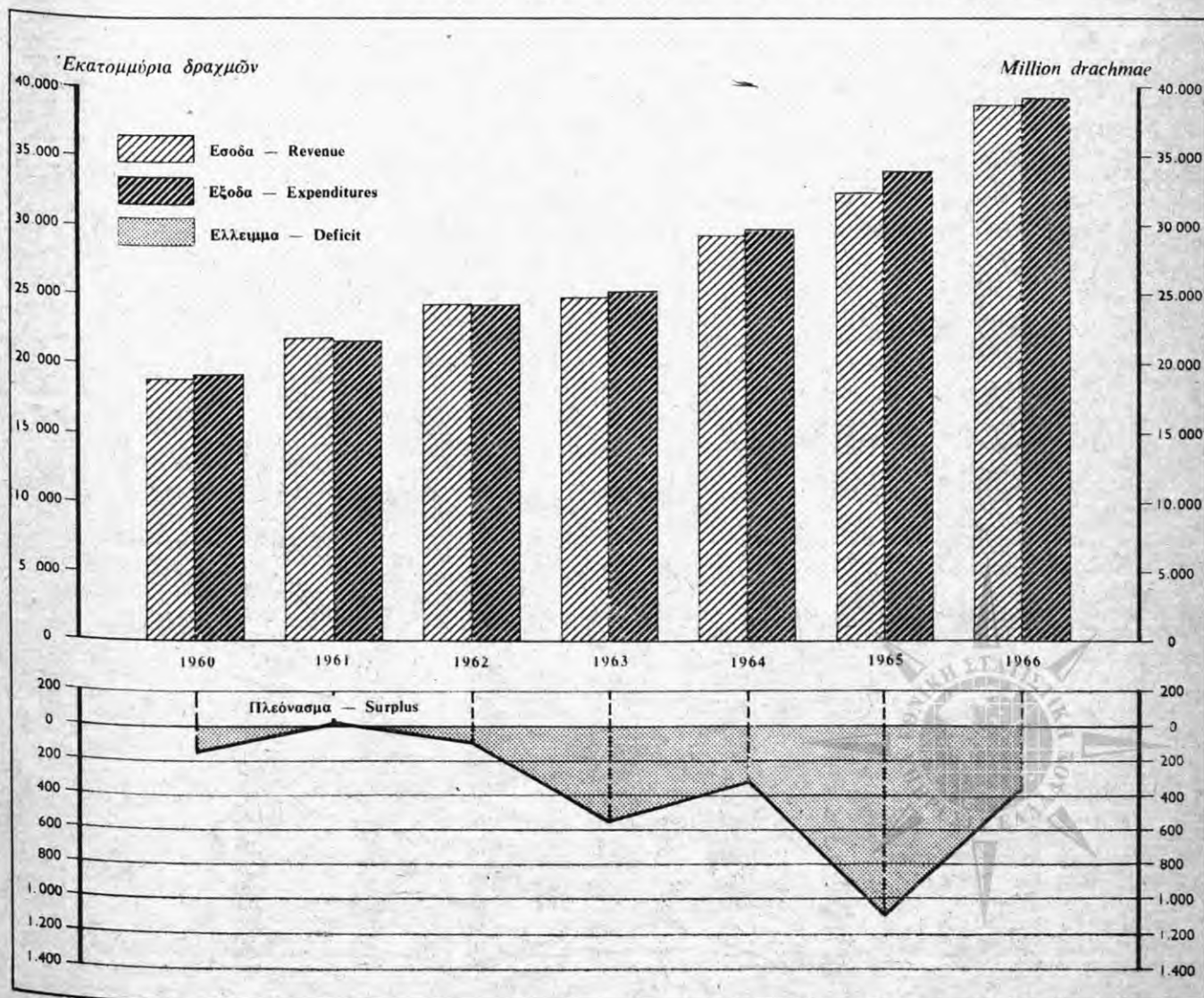
Million drachmae at current prices

Οίκον. έτη — Fiscal years	Έσοδα Revenue	Δείκτης 1957 = 100 Index	Έξοδα (1) Expenditures	Δείκτης 1957 = 100 Index	Πλεόνασμα (+) ή έλλειμμα (-) Surplus (+) or deficit (-)
1958	15.721	103,7	15.835	102,5	- 114
1959	17.449	115,1	17.514	113,4	- 65
1960	18.925	124,8	19.089	123,6	- 164
1961	21.769	143,6	21.760	140,9	+ 9
1962	24.036	158,5	24.133	156,3	- 97
1963	24.823	163,7	25.386	164,4	- 563
1964*	29.506	194,6	29.825	193,1	- 319
1965*	32.798	216,3	33.923	219,6	- 1.125
1966	38.685	255,1	39.039	252,8	- 354

(1) Περιλαμβάνονται και οι δαπάναι κρατικών επενδύσεων.
* Στοιχεία αναθεωρηθέντα.

(1) Including expenditures of State investments.
* Revised data.

Έσοδα και έξοδα του κρατικού προϋπολογισμού. Οίκον. έτη 1960 μέχρι και 1966
State budget revenue and expenditures. Fiscal years 1960 through 1966



ΕΣΟΔΑ - ΕΞΟΔΑ
II: 2. Έσοδα και έξοδα του τακτικού κρατικού προϋπολογισμού. Οίκον. έτη 1958 μέχρι και 1966
Revenue and expenditures of ordinary State budget. Fiscal years 1958 through 1966
Εις εκατομμύρια δραχμών τρεχούσης αγοραστικής δυνάμεως
Million drachmae at current prices

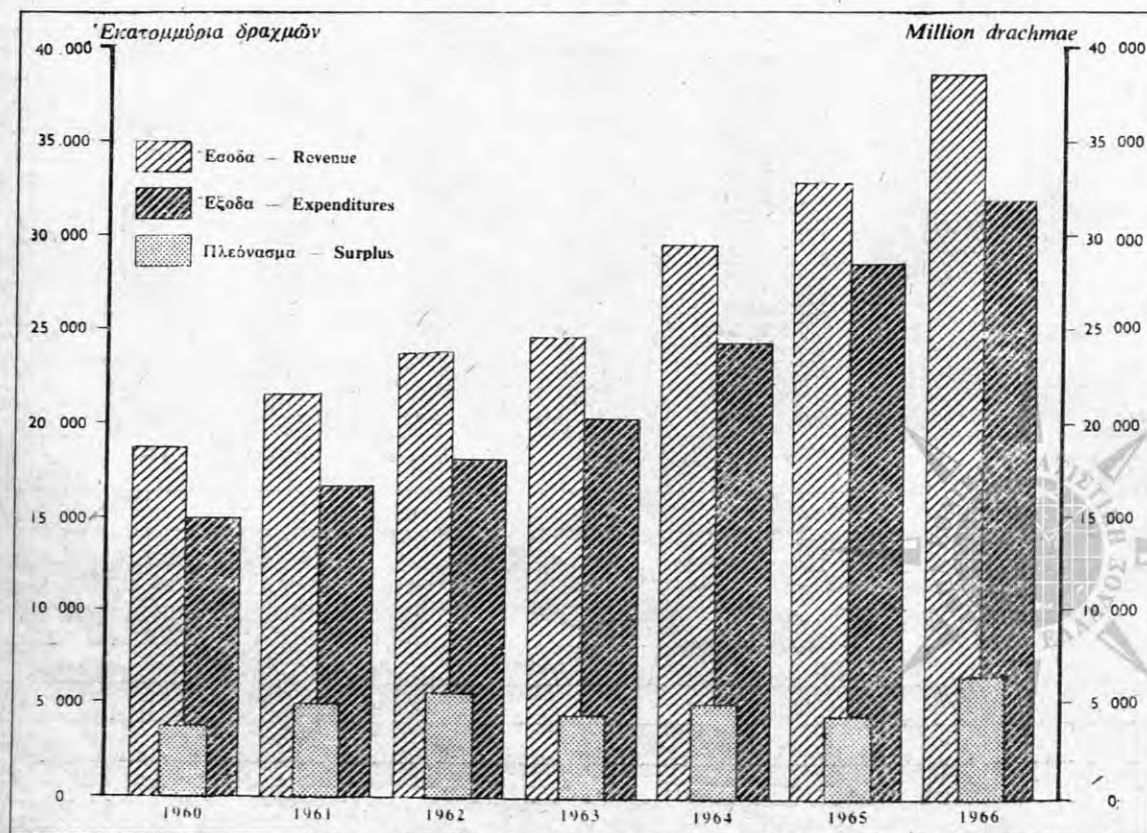
Οίκον. έτη — Fiscal years	Έσοδα Revenue	Έξοδα (1) Expenditures	Πλεόνασμα (+) ή έλλειμμα (-) Surplus (+) or deficit (-)
1958	15.721	13.240	+ 2.481
1959	17.449	14.140	+ 3.309
1960	18.925	14.945	+ 3.980
1961	21.769	16.703	+ 5.066
1962	24.036	18.283	+ 5.753
1963	24.823	20.331	+ 4.492
1964*	29.506	24.453	+ 5.053
1965*	32.798	28.560	+ 4.238
1966	38.685	31.956	+ 6.729

(1) Δεν περιλαμβάνονται αι πληρωμαί προγράμματος κρατικών επενδύσεων, ως και αι δαπάναι επενδύσεων εκτελεσθέντων έργων υπό ΣΥΚΕΑ, όρεινης οικονομίας κλπ., τών όποιών αι πιστώσεις μεταφέρθησαν εκ του προϋπολογισμού κρατικών επενδύσεων, ενώ, περιλαμβάνονται αι δαπάναι NATO.

* Στοιχεία άναθεωρηθέντα.

(1) Excluding expenditures for State investments program, expenditures for SYKEA works, mountainous economy works etc., the credits of which were transferred from the State investments budget. Including NATO expenditures.

* Revised data.

Έσοδα και έξοδα του τακτικού κρατικού προϋπολογισμού. Οίκον. έτη 1960 μέχρι και 1966
Revenue and expenditures of ordinary State budget. Fiscal years 1960 through 1966


II:3. Αποτελέσματα δημοσιονομικής διαχείρισης. Οικον. έτη 1961 μέχρι και 1966

Cash transaction of the State. Fiscal years 1961 through 1966

Είς εκατομμύρια δραχμών τρεχούσης αγοραστικής δυνάμεως

Million drachmae at current prices

	1961	1962	1963	1964	1965	1966	
I. Έσοδα εξ εγχωρίων πόρων (πλήν δανείων)	18.330	20.145	21.900	25.472	29.431	34.945	I. Revenue from domestic sources (excl. loans)
α) Άμεσοι φόροι	3.222	3.591	3.606	4.467	4.493	5.666	a) Direct taxes
β) Έμμεσοι φόροι	11.883	13.177	14.943	17.162	20.320	24.682	b) Indirect taxes
γ) Έσοδα κρατικών επενδύσεων.	692	637	543	747	1.323*	874	c) Revenue from state invest.
δ) Λοιπά έσοδα	2.533	2.740	2.808	3.096	3.295	3.723	d) Other revenue
II. Δαπάναι	21.760	24.133	25.386	29.825	33.923	39.039	II. Expenditures
1. Τακτικός προϋπολογισμός	16.550	18.226	20.342	24.323	28.258	31.777	1. Ordinary budget
α) Τρέχουσai δαπάναι	16.253	17.677	19.683	23.646	27.620	31.199	a) Current expenditures
β) Δαπάναι επενδύσεων μη έντεταγμένα εις τὸ πρόγραμμα οικονομικής ανάπτυξεως (8.100)		291	349	337	378	326	b) Investment expenditures not included in the economic development program (8.100)
γ) Δαπάναι επενδύσεων έντεταγμένα εις τὸ πρόγραμμα οικονομικής ανάπτυξεως (1) (8.200)	297	258	310	340	260	252	c) Investment expenditures included in the economic development program (1) (8.200)
2. Προϋπολογισμός επενδύσεων	4.758	(6)5.592	4.745	(5)5.032	5.102	6.831	2. Investment budget
3. Δαπάναι NATO	451	315	299	470	563	431	3. NATO expenditures
III. Αποτελέσματα I-II	-3.430	-3.988	-3.486	-4.354	-4.492	-4.094	III. Results I-II
Κάλυμμα	3.439	3.990	3.014	4.354	4.771	4.114	Financing
1. Μεταβιβάσεις εκ του έξωτερικού	1.110	1.266	738	782	760	538	1. Foreign sources
α) Αμερικανική βοήθεια (δωρεά)	634	595	32	10	171	51	a) American aid (grants)
β) Εισφορά κρατών-μελών NATO	451	315	299	470	563	431	b) Contribution of NATO member-countries
γ) Ειδική συμβολή NATO, διά δαπάνας άμύνης	—	—	358	231	—	—	c) Special NATO contribution for defence expenditures
δ) Έπανορθώσεις	7	330	—	37	4	4	d) Reparations
ε) Λοιπά (2)	19	26	49	34	25	55	e) Other (2)
2. Δάνεια	2.329	2.625	2.184	3.253	2.606	3.201	2. Loans
α) Έσωτερικού	1.154	2.084	2.126	1.824	1.029	2.111	a) Domestic
Έντοκα γραμμάτια	380	1.084	600	1.200	1.000	1.200	Interest bearing treasury bills
Δάνεια οικονομικής ανάπτυξεως	750	990	1.500	600	—	900	Economic development loans
Λοιπά (3)	24	10	26	24	29	11	Other (3)
β) Έξωτερικού	1.175	541	58	1.429	1.577	1.090	b) Foreign
Αμερικανική βοήθεια (δάνεια)	353	118	24	—	769	147	American aid (loans)
Λοιπά δάνεια	822	423	34	1.429	808	943	Other
3. Ειδικά προκαταβολαι Τραπεζής Ελλάδος έναντι μη άποδεσμεύσεως Αμερικανικής βοήθειας	—	100	—	—	—	—	3. Special advances of the Bank of Greece against non-released American aid
4. Προκαταβολαι Τραπεζής Ελλάδος έναντι μη άποδεσμεύσεως συμβολής κρατών-μελών NATO εις ελληνικά δαπάναι άμύνης	—	—	92	319	—	—	4. Advances of the Bank of Greece against non-released contribution of NATO member-countries to greek defence expenditures
5. Ειδικά προκαταβολαι Τραπεζής τής Ελλάδος έναντι συναφθισμένων δανείων έσωτερικού - έξωτερικού	—	—	—	—	1.405	375	5. Special advances of the Bank of Greece against domestic-foreign loans

* Περιλαμβάνεται ποσόν 288 εκ. δραχ. εκ του πλεονάσματος του τακτικού προϋπολογισμού οικονομικού έτους 1964, όπερ διετέθη διά την κάλυψιν του προϋπολογισμού Έπενδύσεων 1965 (N. 4449/64).

* Including amount of 288 m. drs. from the surplus of the 1964 ordinary budget, which was disposed for covering the investment budget of 1965 (Act 4449/64).

- (1) ΣΥΚΕΑ, όρεινη οικονομία κλπ.
 (2) Βοήθεια Υπάτης Αρμοστείας ΟΗΕ διά τούς πρόσφυγας. Βοήθεια NATO δι' άποστολήν Έλλήνων ύποτρόφων εις έξωτερικόν πρὸς μετεκπαίδευσιν, ως και άπολήψεις παρά κρατών-μελών NATO έναντι παρεχομένων ύπηρεσιών κλπ.
 (3) Χρεούσια δανείων έσωτερικού και προίον όμολογιακού δανείου δι' άποζημιώσιν πρὸς άποκατάστασιν άκτημόνων.

- (1) SYKEA works, mountainous economy etc.
 (2) Assistance granted by the UNO High Commissioner for the refugees. NATO assistance for fellowships awarded to Greeks to be trained abroad, receipts from member-countries for services offered etc.
 (3) Amortization of domestic loans and proceeds of economic development State loans for restoring persons possessing no property.
 (4) See note (5) p. 101.
 (5) » » (6) p. »

- (4) Βλέπε ύποσημείωσιν (5) σελίδος 101.
 (5) » » (6) » »

Πίναξ II: 4. Πηγαί καλύψεως έλλειμμάτων δημοσιονομικής διαχείρισεως. Οίκον. έτη 1833 μέχρι και 1966

Είς εκατομμύρια δραχμών τρεχούσης αγοραστικής δυνάμεως

Οικονομική χρήση Fiscal years	Πραγματικόν έλλειμμα (-) ή πλεόνασμα (+) Net surplus (+) or deficit (-)	Έπανορ- θώσεις Repara- tions	Κάλυψις έλλειμματος —					
			Δωρεάν βοήθεια — Donations					
			Διά καύσιμα ένόπλων δυνάμεων For fuels used by the Armed Forces	Αμερικανικής Κυβερνήσεως From American Government	Διεθνών οργανώ- σεων From international organiza- tions	Έκ μη απο- δεσμευθείσης Αμερικανικής βοήθειας From non-released American aid	Συμβολή NATO διά δαπάνας άμύνης NATO contribution for defence expenditures	
1833 μέχρι και 1944-45 1833 through 1944-45	- 7,0	—	—	—	—	—	—	—
1945-46	- 127,4	—	—	—	—	—	—	—
1946-47	- 89,2	—	—	—	—	—	—	—
1947-48	- 1.132,4	—	—	—	—	2,5	—	—
1948-49	- 995,2	—	—	—	529,4	467,2	135,8	—
1949-50	- 1.766,4	—	—	—	582,3	92,7	320,2	—
1950-51	- 1.400,1	—	—	—	918,0	31,9	816,5	—
1951-52	- 876,8	—	—	—	152,0	40,6	1.207,5	—
1952-53	- 1.189,2	—	—	—	(3) 865,3	11,5	—	—
					(4) 525,6	8,1	179,2	—
Σύνολον μέχρι 1952-53 Total through 1952-53	- 7.583,7	—	—	—	3.572,6	654,5	2.659,2	—
1953-54	- 1.234,9	—	—	—	1.455,0	20,9	—	—
1954-55	- 1.716,4	—	—	—	1.319,9	5,3	—	—
1955-56	- 1.986,3	—	—	—	1.183,9	—	—	—
1957	- 1.843,8	3,4	—	—	549,7	—	—	—
1958	- 1.332,7	1,9	—	—	325,7	—	50,0	—
1959	(1) - 2.308,0	2,8	71,6	—	570,7	27,7	105,0	—
1960	(2) - 2.731,2	4,3	55,6	—	695,5	28,5	—	—
1961	- 2.955,5	6,9	8,0	—	625,4	18,5	—	—
1962	- 3.660,0	329,7	—	—	595,2	22,8	100,0	—
1963	- 3.151,8	0,0	—	—	32,4	40,1	—	(10)450,0
1964	- 3.844,5	36,6	—	—	9,8	19,7	—	(11)550,0
1965	- 3.883,2	0,6	—	—	171,5	8,6	—	—
Σύνολον μέχρι και 1965 Total through 1965	- 38.232,0	386,2	135,2	—	11.107,3	846,6	(5)2.914,2	1.000,0
1966: Τρέχοντος προϋπολ. Current budget..	+ 2.603,6	—	—	—	—	—	—	—
Προϋπολ. επενδύσ. Invest. budget..	- 6.209,2	0,5	—	—	51,2	9,2	—	—
Σύνολον μέχρι και 1966 Total through 1966	- 41.837,6	386,7	135,2	—	11.158,5	855,8	2.914,2	1.000,0

Σημ.: Δέν περιλαμβάνονται τὰ από του 1948-49 μέχρι και του 1951-52 αποτελέσματα της ανασυγκροτήσεως, αι σχετικαι δαπάναι των οποίων μετά της διά ταύτην παρασχεθείσης βοήθειας έγινοντο δι' ιδίων «έκτός προϋπολογισμού» λογαριασμών.

* Περιλαμβάνονται και αι ειδικαι προκαταβολαι έναντι συναφθησομένων δανείων έσωτερικού.

** Περιλαμβάνονται και αι ειδικαι προκαταβολαι έναντι εντόκων γραμματίων.

*** Περιλαμβάνονται και αι ειδικαι προκαταβολαι έναντι συναφθησομένων δανείων εξωτερικού.

(1) Περιλαμβάνονται και δαπάναι επενδύσεων δρχ. 23,6 εκατομ. πραγματοποιηθείσαι κατά τὸ έτος τουτο και τακτοποιηθείσαι διά του προϋπολογισμού του οίκον. έτους 1960.

(2) Δέν περιλαμβάνονται δαπάναι επενδύσεων δρχ. 22,3 εκατομ. πραγματοποιηθείσαι κατά τὸ οίκον. έτος 1959 και τακτοποιηθείσαι διά του προϋπολογισμού του οίκον. έτους 1960.

(3) Έκ του ποσού τουτου 854,4 εκατομ. δρχ. εισήχθησαν εις τὸν προϋπολογισμόν του 1952-53.

(Βλέπε συνέχειαν εις σελ. 42)



Sources of financing deficits of State cash transactions. Fiscal years 1833 through 1966

Million drachmae at current prices

Deficit financing						Διακανονισθέντα έλλείμματα (-) ή πλεονάσματα (+) διά τής συμβάσεως τής 30ής Δεκεμβρίου 1955 μετά τής Τραπεζής τής Ελλάδος Deficit (-) or surplus (+) settled as per contract of Dec. 30, 1955 with the Bank of Greece	Παραμένον άκάλυπτον μέρος εις τόν παρά τή Τραπεζή τής Ελλάδος λ/σμόν του Δημοσ. Uncovered balance in the State account by the Bank of Greece	
Δάνεια — Loans								
'Εσωτερικού — Domestic			'Εξωτερικού — Foreign					
Δημοσίας έγγραφής*	Λοιπών Νομικών Προσώπων Δημοσίου Δικαίου	Έκ προϊόντος εντόκων γραμματίων**	Αμερικανικής Κυβερνήσεως	Λοιπά***				
From public subscription	From other Legal Entities of Public Law	From proceeds of interest bearing treasury bills	From American Government	Other				
—	—	—	—	—	—	— 7,0		
—	—	—	—	—	—	- 127,4		
—	—	—	—	—	—	- 86,7		
—	—	—	—	—	—	—		
—	—	—	—	—	—	—		
—	—	—	—	—	—	—		
—	—	—	—	—	—	- 476,3		
—	—	—	—	—	—	- 697,4		
78,0	—	—	—	—	—	+ 318,9		
217,3	(6) 468,0	—	—	—	—	(8) + 294,1		
—	(6) 325,0	—	510,0	—	—	+ 32,6		
—	(6) 288,7	—	704,9	303,0	—	+ 5,9		
—	—	545,0	345,0	—	—	- 65,1	- 667,5	
—	—	[1.128,5 (7) 67,5]	79,7	273,7	—	+ 19,2		
—	—	995,0	—	810,4	—	- 141,9		
750,0	—	380,0	353,4	822,4	—	+ 9,2		
990,0	—	1.084,0	117,7	423,0	—	+ 2,4		
1.500,0	—	600,0	24,3	33,9	—	- 471,1		
600,0	—	1.200,0	—	1.429,1	—	+ 0,7		
900,0	—	1.000,0	769,1	1.037,3	—	+ 4,0		
5.035,3	1.081,7	7.000,0	2.625,3 2.904,1	5.498,6 5.132,8	—	(9) - 688,6		
—	—	—	—	—	—	+ 2.603,6		
900,0	—	1.200,0	147,4	1.318,3	—	- 2.582,5	+ 21,1	
5.935,3	1.081,7	8.200,0	3.051,5	6.451,1	—	- 667,5		

Note : Excluding results of rehabilitation from 1948-49 till 1951-52 incl., the relative expenditures of which, together with the aid granted for this purpose, was realized through separate accounts (not included in the budget).

* Including also special advances against domestic loans.

** Including also special advances against interest bearing treasury bills.

*** Including also special advances against foreign loans.

(1) Including investment expenditures of 23,6 m. drs. effected within this year and regulated through the 1960 budget.

(2) Excluding investment expenditures of 22,3 m. drs. effected within 1959 and regulated through the 1960 budget.

(3) 854,4 m. drs. thereof were entered in the budget of 1952-53.



(Continued on p. 43)

II: 5. Εισπράξεις και πληρωμαί τῶν Δημοσίων Ταμείων, ἐπὶ τῇ βάσει τοῦ κρατικοῦ προϋπολογισμοῦ⁽¹⁾, κατὰ γεωγραφικὰ διαμερίσματα καὶ νομοῦς. Οἶκον. ἔτη 1962 μέχρι καὶ 1966

Εἰς ἑκατομμύρια δραχμῶν τρεχούσης ἀγοραστικῆς δυνάμεως

Γεωγραφικὰ διαμερίσματα καὶ νομοὶ	Εἰσπράξεις — Receipts				
	1962	1963	1964*	1965 *	1966
Γενικὸν σύνολον	24.035,7	24.822,6	29.506,4	32.797,9	38.684,8
Περιφέρεια Πρωτευούσης	13.748,7	15.260,8	17.610,1	19.578,5	23.827,7
Λοιπὴ Στερεὰ Ἑλλάς καὶ Εὐβοία	448,8	507,4	566,5	699,8	923,2
Αἰτωλίας καὶ Ἀκαρνανίας	72,3	97,1	102,2	111,5	133,9
Ἀττικῆς (ὑπόλοιπον)	156,8	180,1	196,7	263,4	394,0
Βοιωτίας	52,9	55,1	59,3	79,5	106,9
Εὐβοίας	83,2	86,6	107,8	125,3	152,5
Εὐρυτανίας	5,1	5,6	6,2	11,6	8,3
Φθιώτιδος	60,9	63,1	74,1	86,3	100,0
Φωκίδος	17,6	19,8	20,2	22,2	27,5
Πελοπόννησος	971,6	1.040,3	1.221,2	1.425,4	1.729,9
Ἀργολίδος	48,6	51,4	52,8	60,1	75,2
Ἀρκαδίας	41,2	42,1	45,2	49,6	59,2
Ἀχαΐας	370,8	397,4	464,8	527,5	642,9
Ἠλείας	46,7	53,1	62,0	69,4	87,7
Κορινθίας	47,4	55,3	64,1	81,2	104,5
Λακωνίας	35,5	38,0	39,9	43,4	51,2
Μεσσηνίας	381,6	403,0	492,4	594,2	709,2
Ἴονιοι Νῆσοι	82,8	87,9	107,9	113,5	134,2
Ζακύνθου	9,2	10,0	12,2	13,0	15,4
Κερκύρας	51,8	55,5	71,9	74,4	87,8
Κεφαλληνίας	12,2	12,3	13,6	15,0	18,7
Λευκάδος	9,6	10,1	10,2	11,1	12,3
Ἠπειρος	102,9	108,1	119,0	142,8	166,8
Ἄρτης	18,8	18,5	20,0	23,6	28,9
Θεσπρωτίας	15,9	16,7	19,5	28,3	33,3
Ἰωαννίνων	50,9	55,2	63,4	71,4	77,8
Πρεβέζης	17,3	17,7	16,1	19,5	26,7
Θεσσαλία	639,6	689,6	756,7	919,6	1.064,2
Καρδίτσας	46,8	45,2	45,6	42,6	51,9
Λαρίσης	107,0	126,3	130,4	167,5	193,2
Μαγνησίας	449,3	481,0	536,7	657,8	758,0
Τρικάλων	36,5	37,1	44,0	51,7	61,2
Μακεδονία	2.099,1	2.286,7	2.689,5	3.157,6	3.818,6
Γρεβενῶν	—	—	—	8,5	10,1
Δράμας	33,7	37,6	42,5	46,2	58,1
Ἡμαθίας	45,3	48,3	57,5	65,7	80,2
Θεσσαλονίκης	1.633,5	1.760,0	2.106,3	2.496,8	3.046,8
α) Θεσσαλονίκη (πόλις)	1.623,0	1.749,6	2.095,0	2.485,6	3.031,7
β) Ἵπóλοιπον Ν. Θεσσαλονίκης	10,4	10,4	11,3	11,2	15,1
Καβάλας	149,3	170,7	178,6	185,5	218,9
Καστορίας	19,5	20,9	26,7	27,5	34,2
Κιλκίς	15,7	18,0	20,6	24,5	26,5
Κοζάνης	51,8	60,7	62,9	70,9	73,7
Πέλλης	31,7	34,3	37,3	42,1	52,2
Πιερίας	21,9	25,0	30,7	36,1	41,7
Σερρών	60,8	75,9	88,5	110,1	116,1
Φλωρίνης	20,1	18,3	19,0	21,3	28,6
Χαλκιδικῆς	15,8	17,0	18,9	22,4	31,3

Receipts and payments of Public Cashiers on the basis of the State budget⁽¹⁾, by geographic regions and departments. Fiscal years 1962 through 1966

Million drachmae at current prices

Πληρωμαί — Payments					Geographic regions and departments
1962	1963	1964	1965	1966	
24.132,9	25.386,0	29.825,1	33.923,0	39.039,1	Grand total
9.147,9	10.011,4	12.027,5	13.427,1	15.172,6	Greater Athens
597,7	676,7	860,4	935,6	1.007,2	Rest of Central Greece and Euboea
161,4	192,4	229,5	240,2	259,7	Aetolia and Akarnania
77,8	84,7	98,2	113,5	135,9	Attica (rest)
53,7	58,9	71,7	85,4	95,8	Beotia
105,3	116,4	146,4	154,9	171,1	Euboea
24,7	33,0	89,9	97,8	72,1	Evritania
142,6	155,3	183,2	197,0	221,2	Phthiotis
32,2	36,0	41,5	46,8	51,3	Phocis
961,5	1.042,8	1.177,4	1.336,2	1.485,4	Peloponnesos
60,3	69,4	78,7	92,5	99,3	Argolis
227,1	242,2	266,5	290,6	334,3	Arkadia
266,5	291,7	323,9	365,0	405,8	Akhaïa
101,4	115,6	141,3	162,4	181,6	Iliia
70,3	80,5	83,2	109,9	123,8	Korinthia
78,0	85,0	95,4	103,5	115,0	Lakonia
157,9	158,4	188,4	212,3	225,7	Messenia
186,6	199,9	229,7	250,5	273,6	Ionian Islands
23,9	25,1	30,1	32,2	35,0	Zante
95,8	106,6	116,6	133,1	144,8	Corfu
40,7	38,3	46,4	47,3	53,7	Cephalonia
26,2	29,9	36,6	37,9	40,1	Levkas
394,1	434,7	494,6	544,3	600,1	Epirus
52,0	63,2	67,8	76,5	89,2	Arta
36,0	40,9	52,5	56,5	60,8	Thesprotia
276,2	292,3	329,7	360,8	395,3	Yanina
29,9	38,3	44,6	50,5	54,8	Preveza
595,1	676,3	772,9	838,7	923,4	Thessaly
84,6	89,8	90,1	101,8	113,6	Karditsa
311,3	363,5	417,4	417,6	457,6	Larisa
100,6	111,3	133,4	152,8	171,7	Magnisia
98,6	111,8	131,9	166,5	180,6	Trikala
1.996,3	2.151,9	2.466,7	2.715,1	3.023,2	Macedonia
—	—	—	35,8	40,8	Grevena
55,7	62,5	74,2	85,8	104,1	Drama
51,1	57,7	68,9	79,4	94,4	Imathia
962,6	1.043,0	1.194,8	1.399,6	1.558,9	Salonika
943,9	1.023,8	1.172,0	1.373,0	1.530,9	a) Salonika (city)
18,7	19,2	22,8	26,6	28,0	b) Rest of Salonika
164,5	188,5	230,1	209,6	233,6	Kavala
67,1	64,1	71,0	73,1	77,5	Kastoria
96,8	105,3	114,2	114,3	128,7	Kilkis
199,4	199,9	215,4	187,5	202,8	Kozani
114,6	124,2	130,8	126,5	137,1	Pella
43,7	47,3	55,8	64,3	74,4	Pieria
146,3	162,2	193,0	205,1	224,3	Serres
55,1	54,1	67,0	77,1	79,9	Florina
39,5	43,2	51,4	57,0	66,7	Khalkidiki

II: 5. Εισπράξεις και πληρωμαί τῶν Δημοσίων Ταμείων, ἐπὶ τῇ βάσει τοῦ κρατικοῦ προϋπολογισμοῦ⁽¹⁾, κατὰ γεωγραφικά διαμερίσματα καὶ νομούς. Οἶκον. ἔτη 1962 μέχρι καὶ 1966 (συνέχεια)

Εἰς ἑκατομμύρια δραχμῶν τρεχούσης ἀγοραστικῆς δυνάμεως

Γεωγραφικά διαμερίσματα καὶ νομοί	Εισπράξεις — Receipts				
	1962	1963	1964*	1965 *	1966
Θράκη	125,4	124,5	154,4	192,3	212,6
Ἐβρου	57,7	57,8	69,0	87,6	103,8
Ξάνθη	38,7	36,4	38,3	50,1	55,2
Ροδόπης	29,0	30,3	47,0	54,6	53,7
Νῆσοι Αἰγαίου	304,0	300,9	327,1	370,8	440,0
Δωδεκανήσου	116,7	129,3	144,2	176,7	214,7
Κυκλάδων	41,9	39,5	45,2	49,0	54,1
Λέσβου	83,6	74,9	77,9	84,1	100,4
Σάμου	17,7	17,6	20,9	19,0	21,9
Χίου	44,2	39,6	38,8	42,0	48,9
Κρήτη	289,4	282,4	318,1	362,8	488,8
Ἡρακλείου	163,4	167,7	194,6	224,0	292,8
Λασιθίου	23,4	20,6	23,3	26,1	41,8
Ρεθύμνης	20,9	19,5	19,8	21,3	28,7
Χανίων	81,7	74,6	80,4	91,4	125,5
Εἰδικὰ Ταμεία	5.223,4	4.134,0	5.635,9	5.834,6	5.878,8
Ἀλεξανδρείας Προξενικῶν Ταμείων	4,4	4,1	3,3	2,7	3,1
Ὑπόλογος Συμφηρισμῶν (2)	5.219,0	4.129,9	5.632,6	5.831,9	5.875,7

(1) Τακτικοῦ καὶ κρατικῶν ἐπενδύσεων.

(2) Αἱ ὑπὸ τοῦ ὑπολόγου Συμφηρισμῶν πραγματοποιούμεναι εισπράξεις καὶ πληρωμαί, ἂν καὶ διενεργοῦνται εἰς τὴν Περιφέρειαν Πρωτεύουσας, ἀφοροῦν ὁλόκληρον τὴν Χώραν.

* Στοιχεῖα ἀναθεωρηθέντα.

(Συνέχεια ἐκ τῆς σελ. 38)

- (4) Μετὰ τὴν ἀφαίρεσιν τοῦ κατὰ τὸ ἔτος τοῦτο εἰσαχθέντος ποσοῦ τῶν 854,4 ἑκατ. δρχ., ἀλλὰ διὰ λογαριασμὸν τοῦ προηγουμένου οἴκον. ἔτους 1951-52 ποσοῦ τῆς βοήθειας.
- (5) Ἡ σύμβασις μετὰ τῆς Τραπεζῆς τῆς Ἑλλάδος διεκανόνισεν ἐν συνόλῳ ποσὸν 2.717,6 ἑκατομ. δρχ., ἐξ ὧν 2.659,2 ἔλλειμμα τοῦ προϋπολογισμοῦ καὶ 58,4 ἔλλειμμα τοῦ λογαριασμοῦ ἐφοδίων.
- (6) Τὸ ποσὸν τοῦτο δὲν ἐμφανίζεται εἰς τὴν ἐν τῷ Ἰσολογισμῷ μερίδα τῶν ἀποτελεσμάτων τοῦ προϋπολογισμοῦ, ὡς μὴ εἰσαχθὲν εἰς αὐτόν, ἀλλ' εἰς τὸν λογαριασμὸν «Εἰδικαὶ προκαταβολαὶ» πρὸς τὸ Δημ. Ταμεῖον ἐκ τῆς Τραπεζῆς τῆς Ἑλλάδος ἐπὶ ἰσοπέσῳ δεσμεύσει τῶν διαθεσίμων κεφαλαίων τῶν Νομ. Προσώπων, λόγῳ μὴ εἰσέτι νομιμοποιήσεως τῆς χρησιμοποίησεως τῶν κεφαλαίων τούτων.
- (7) Τὸ ποσὸν τοῦτο διετεῖται πρὸς κάλυψιν τακτικῶν δαπανῶν.
- (8) Ἀντὶ τοῦ εἰς τὸν ἰσολογισμὸν ἐμφανιζομένου ἐλλείμματος ἐξ 174,2 ἑκατομ. δρχ., ἦτοι 468.293,8.
- (9) Ἀντεμετωπίσθη διὰ προκαταβολῶν ἐκ τῆς Τραπεζῆς τῆς Ἑλλάδος (ἄρθρον 55, παράγρ. 11 τοῦ καταστατικοῦ αὐτῆς).
- (10) Ἐκ τούτων ἀπεδεσμεύθησαν, κατὰ τὸ οἶκον. ἔτος 1964, 315,4 ἑκατομ. δρχ.
- (11) Ἐκ τούτων ἀπεδεσμεύθησαν, κατὰ τὸ οἶκον. ἔτος 1965, 133,0 ἑκατομ. δρχ.



Receipts and payments of Public Cashiers on the basis of the State budget⁽¹⁾, by geographic regions and departments. Fiscal years 1962 through 1966 (continued)

Million drachmae at current prices

Πληρωμαί — Payments					Geographic regions and departments
1962	1963	1964	1965	1966	
214,1	243,7	319,1	424,7	466,8	Thrace
106,4	123,5	170,4	240,6	231,7	Evros
34,6	39,3	48,6	54,6	59,8	Xanthi
73,2	80,9	100,1	129,5	175,2	Rodopi
376,3	407,9	485,9	564,5	634,0	Aegean Islands
103,9	114,4	137,0	180,4	207,7	Dodecanesos
77,4	78,4	98,8	103,1	109,8	Cyclades
111,8	125,2	143,6	156,8	179,5	Lesvos
42,2	45,4	53,7	60,3	64,7	Samos
41,0	44,5	52,8	63,9	72,2	Chios
497,0	518,5	606,9	716,5	773,0	Crete
167,0	185,7	212,9	251,3	274,8	Iraklion
62,3	68,9	84,9	92,7	98,8	Lasithi
57,2	63,4	59,6	88,1	95,1	Rethymni
210,4	200,5	249,6	284,4	304,2	Canea
9.166,3	9.022,2	10.384,0	12.169,8	14.679,8	Special Cashiers
7,4	8,7	9,1	1,6	1,0	Consular Collecting Office of Alexandria
9.159,0	9.013,5	10.374,9	12.168,2	14.678,8	Offices responsible for compensations ⁽²⁾

(1) Ordinary and State investment budget.

(2) Receipts and payments effected in this connection, although conducted in Greater Athens, concern the whole Country.

* Revised data.

(Continued from p. 39)

- (4) After deduction of 854,4 m. drs. entered in this year, but on account of the previous year's (1951-52) aid amount.
- (5) Amount of 2.717,6 m. drs. was totally regulated through contract made with the Bank of Greece, whereof 2.659,2 m. drs. budget deficit and 58,4 m. drs. deficit of supplies account.
- (6) This amount is not shown in the budget results of the balance statement as it was not entered in this, but in the account «Special advances» granted by the Bank of Greece to the State after blocking equivalent funds of Legal Entities, due to the fact that utilization of such funds has not been legalized as yet.
- (7) Disposed for covering regular expenditures.
- (8) Instead of the deficit of 174,2 m. drs. shown in the balance statement, i.e. 468.293,8.
- (9) Faced through advances of the Bank of Greece (article 55, paragr. 11).
- (10) 315,4 m. drs. thereof were released in 1964.
- (11) 133,0 m. drs. thereof were released in 1965.



ΕΣΟΔΑ - ΕΞΟΔΑ

II : 6. Εισπράξεις υπό των Δημοσίων Ταμείων κατά μήνα. Οίκον. έτη 1961 μέχρι και 1966
Receipts effected by Public Cashiers by month. Fiscal years 1961 through 1966

Είς εκατομμύρια δραχμών τρεχούσης αγοραστικής δυνάμεως

Million drachmae at current prices

Μήνες	1961	1962	1963	1964*	1965*	1966	Months
Σύνολον	21.769,1	24.035,7	24.822,6	29.506,4	32.797,9	38.684,8	Total
Ίανουάριος	1.029,0	1.169,5	1.257,1	1.503,0	1.451,8	1.703,7	January
Φεβρουάριος	1.495,5	1.786,2	1.491,2	1.704,8	2.051,8	2.460,9	February
Μάρτιος	1.661,2	1.657,3	1.576,3	1.964,8	2.003,1	2.992,0	March
Ώπρίλιος	1.791,1	2.010,9	3.099,0	2.752,4	2.494,2	3.127,2	April
Μάιος	1.678,4	1.729,2	1.961,6	2.074,5	2.513,1	3.498,2	May
Ίούνιος	1.867,4	1.976,0	2.193,8	2.400,3	2.330,3	3.319,6	June
Ίούλιος	1.682,1	1.852,0	1.953,8	2.489,4	2.308,0	2.969,6	July
Αύγουστος	1.844,6	1.851,8	1.973,1	2.420,0	2.567,4	2.872,7	August
Σεπτέμβριος	1.611,1	1.666,1	1.807,3	2.176,7	3.111,5	3.136,4	September
Όκτώβριος	2.107,4	2.040,7	1.965,6	2.372,0	2.759,7	2.813,1	October
Νοέμβριος	1.926,2	1.919,9	1.931,1	3.001,9	2.927,0	3.210,6	November
Δεκέμβριος (1)	3.075,1	4.376,1	3.612,7	4.646,6	6.280,0	6.580,8	December (1)

(1) Περιλαμβάνονται και αι πραγματοποιηθείσαι εισπράξεις κατά την παράτασιν εκάστου οικονομικού έτους.

* Στοιχεία αναθεωρηθέντα.

(1) Including receipts effected during the prolongation of each fiscal year.

* Revised data.

II : 7. Πληρωμαί υπό των Δημοσίων Ταμείων κατά μήνα. Οίκον. έτη 1961 μέχρι και 1966
Payments effected by Public Cashiers by month. Fiscal years 1961 through 1966

Είς εκατομμύρια δραχμών τρεχούσης αγοραστικής δυνάμεως

Million drachmae at current prices

Μήνες	1961	1962	1963	1964	1965	1966	Months
Σύνολον	21.759,5	24.132,9	25.386,0	29.825,1	33.923,0	39.039,1	Total
Ίανουάριος	1.014,6	1.288,3	1.363,9	1.544,0	1.531,7	1.800,5	January
Φεβρουάριος	1.313,7	1.458,2	1.292,9	1.585,8	1.829,7	1.880,3	February
Μάρτιος	1.686,0	1.780,1	1.772,9	2.057,6	2.400,0	2.982,4	March
Ώπρίλιος	1.825,6	1.979,8	2.178,7	2.511,4	2.834,1	3.158,1	April
Μάιος	1.683,2	1.800,7	2.103,2	1.972,3	2.489,3	2.230,5	May
Ίούνιος	1.903,9	2.023,5	1.865,0	2.175,1	2.344,6	2.748,8	June
Ίούλιος	1.818,9	1.935,3	1.991,4	2.715,3	2.850,7	3.150,4	July
Αύγουστος	1.759,7	1.890,3	1.763,9	2.292,3	2.441,5	2.708,7	August
Σεπτέμβριος	1.728,3	1.758,9	2.124,8	2.417,3	3.081,5	2.932,1	September
Όκτώβριος	2.047,4	1.980,6	2.200,8	2.710,4	2.833,5	3.580,7	October
Νοέμβριος	1.952,1	1.880,3	2.340,4	2.135,0	2.908,8	3.520,9	November
Δεκέμβριος (1)	3.026,1	4.356,9	4.388,1	5.708,6	6.377,6	8.345,7	December (1)

(1) Περιλαμβάνονται και αι πραγματοποιηθείσαι πληρωμαί κατά την παράτασιν εκάστου οικονομικού έτους.

(1) Including payments effected during the prolongation of each fiscal year.

Π: 8. Εισπράξεις εξ έγχωρίων πόρων (1) (πλήρη δανείων) και πληρωμαίων Ταμείων, κατά γεωγραφικά διαμερίσματα.
Receipts from domestic sources (1) (excl. loans) and payments of Public Cashiers, by geographic regions, by geographic regions. Fiscal years 1962 through 1966
Είς εκατομμύρια δραχμών τρεχούσης άγοραστικής δυνάμεως
Million drachmae at current prices

Γεωγραφικά διαμερίσματα	Εισπράξεις — Receipts					Πληρωμαί — Payments					Geographic regions
	1962	1963	1964	1965	1966	1962	1963	1964	1965	1966	
Γενικών σύνολων	20.144,8	21.900,0	25.471,3	29.431,0	34.944,5	24.132,9	25.386,0	29.825,1	33.923,0	39.039,1	Grand total
Περιφέρ. Πρωτευούσης (2)	15.076,8	16.468,1	19.207,6	22.043,7	25.968,5	18.336,8	19.024,9	22.402,4	25.595,3	29.851,4	Greater Athens (2)
Λοιπή Στερεά Ελλάδα και Εύβοια	448,8	507,4	566,5	699,8	919,2	597,7	676,7	860,4	935,6	1.007,2	Rest of Central Greece and Euboea
Πελοπόννησος	971,6	1.040,3	1.221,2	1.425,4	1.729,9	961,5	1.042,8	1.477,4	1.336,2	1.485,4	Peloponnesos
Ίόνιοι Νήσοι	82,8	87,9	107,9	113,5	134,2	186,6	199,9	229,7	250,5	273,6	Ionian Islands
Ήπειρος	102,9	108,1	119,0	142,8	166,3	394,1	434,7	494,6	544,3	600,1	Epirus
Θεσσαλία	639,6	689,6	756,7	919,6	1.064,1	595,1	676,3	772,9	838,7	923,4	Thessaly
Μακεδονία	2.099,1	2.286,7	2.689,5	3.157,6	3.818,6	1.966,3	2.151,9	2.466,7	2.715,1	3.023,2	Macedonia
α) Θεσσαλονίκη (πόλις)	1.623,0	1.749,6	2.095,0	2.485,6	3.046,8	943,9	1.023,8	1.172,0	1.373,0	1.530,9	a) Salonika (city)
β) Λοιπή Μακεδονία	476,1	537,1	594,5	672,0	771,8	1.022,4	1.128,1	1.294,7	1.342,1	1.492,3	b) Rest of Macedonia
Θράκη	125,4	124,5	154,4	192,3	212,6	214,1	243,7	319,1	424,7	466,8	Thrace
Νήσοι Αιγαίου	304,0	300,9	327,1	370,8	439,2	376,3	407,9	485,9	564,5	634,0	Aegean Islands
α) Δωδεκάνησος	146,7	129,3	144,2	176,7	214,7	167,0	185,7	212,9	251,3	207,7	a) Dodecanesos
β) Λοιπά Νήσοι Αιγαίου	187,3	171,6	182,9	194,1	224,5	209,3	222,2	273,0	313,2	426,3	b) Other Aegean Islands
Κρήτη	289,4	282,4	318,1	362,8	488,8	497,0	518,5	606,9	716,5	773,0	Crete
Άλεξανδρείας (Προξενικών)	4,4	4,1	3,3	2,7	3,1	7,4	8,7	9,1	1,6	1,0	Consular Collecting Office of Alexandria
Σύνολον	100,0	100,0	100,0	100,0	100,0	100,0	100,0	100,0	100,0	100,0	Total
Περιφέρ. Πρωτευούσης	74,9	75,3	75,4	74,9	74,3	75,9	74,9	75,1	75,5	76,5	Greater Athens
Λοιπή Στερεά Ελλάδα και Εύβοια	2,2	2,3	2,2	2,4	2,6	2,5	2,7	2,9	2,8	2,6	Rest of Central Greece and Euboea
Πελοπόννησος	4,8	4,7	4,8	4,8	5,0	4,0	4,1	3,9	3,9	3,8	Peloponnesos
Ίόνιοι Νήσοι	0,4	0,4	0,4	0,4	0,4	0,8	0,8	0,8	0,7	0,7	Ionian Islands
Ήπειρος	0,5	0,5	0,5	0,5	0,5	1,6	1,7	1,7	1,6	1,5	Epirus
Θεσσαλία	3,2	3,1	3,0	3,1	3,0	2,5	2,7	2,6	2,4	2,4	Thessaly
Μακεδονία	10,4	10,4	10,5	10,7	10,9	8,3	8,5	8,3	8,0	7,7	Macedonia
α) Θεσσαλονίκη (πόλις)	8,0	8,0	8,2	8,4	8,7	3,9	4,0	3,9	4,0	3,9	a) Salonika (city)
β) Λοιπή Μακεδονία	2,4	2,4	2,3	2,3	2,2	4,4	4,4	4,3	4,0	3,8	b) Rest of Macedonia
Θράκη	0,6	0,6	0,6	0,7	0,6	0,9	0,9	1,1	1,2	1,2	Thrace
Νήσοι Αιγαίου	1,5	1,4	1,3	1,3	1,3	1,5	1,6	1,6	1,5	1,6	Aegean Islands
α) Δωδεκάνησος	0,6	0,6	0,6	0,5	0,6	0,4	0,4	0,4	0,5	0,5	a) Dodecanesos
β) Λοιπά Νήσοι Αιγαίου	0,9	0,8	0,7	0,7	0,6	1,1	1,1	1,1	1,0	1,1	b) Other Aegean Islands
Κρήτη	1,4	1,3	1,2	1,2	1,4	2,1	2,0	2,0	2,1	2,0	Crete
Άλεξανδρείας (Προξενικών)	0,0	0,0	0,0	0,0	0,0	0,0	0,0	0,0	0,0	0,0	Consular Collecting Office of Alexandria

Επί τοις % του συνόλου — Percent of total

(1) Including also special investment revenue, excluding amortization of loans and loans for restoring persons possessing no property.
 (2) Including also receipts and payments effected through Clearing Accountant.

III. ΕΣΟΔΑ — REVENUE

III: 1. Συνολικά και κατ' άτομον έσοδα εκ φορολογίας του Κράτους, εν συγκρίσει προς το ακαθάριστον έθνικόν εισόδημα. Οίκον. έτη 1958 μέχρι και 1966

Total and per capita taxation revenue in comparison with gross national income. Fiscal years 1958 through 1966

Έτη — Years	Έσοδα μόνον εκ φορολογίας Revenue from taxation	Κατ' άτομον έσοδα εκ φορολογίας Per capita taxation revenue	Ακαθάριστον έθνικόν εισόδημα (1) Gross national income	Κατ' άτομον ακαθάριστον έθνικόν εισόδημα Per capita gross national income	Φόρος ως ποσοστόν του ακαθάριστου έθνικου εισοδήματος Tax as percentage of gross national income
	Έκατ. δεχ.*- Million dr.*	Δραχμαί* - Drachmae*	Έκατ. δεχ.*- Million dr.*	Δραχμαί* - Drachmae*	%
1958	12.070	1.476	94.152	11.519	12,8
1959	11.963	1.448	97.835	11.847	12,2
1960	12.936	1.553	105.373	12.653	12,3
1961	15.105	1.797	119.742	14.258	12,6
1962	16.768	1.985	127.433	15.083	13,1
1963	18.549	2.187	140.963	16.623	13,7
1964	21.629	2.541	157.679	18.527	14,0
1965	24.813	2.902	177.354	20.742	15,4
1966	30.348	3.523	197.353	22.912	
<i>Δείκτης—1958=100—Index</i>					
1958	100,0	100,0	100,0	100,0	
1959	99,1	98,1	103,9	102,8	
1960	107,1	105,2	111,9	109,8	
1961	125,1	122,5	127,2	123,8	
1962	138,9	134,4	135,3	130,9	
1963	153,6	148,1	149,7	144,3	
1964	179,2	172,1	167,5	160,8	
1965	205,6	196,6	188,4	180,1	
1966	251,4	238,7	209,6	198,9	

Πηγή: Διά το έθνικόν εισόδημα: Υπουργείον Συντονισμού (Διεύθυνσις Έθνικων Λογαριασμών).

Source: For national income data: Ministry of Coordination (National Accounts Division).

(1) Είς αγοραίας τιμάς.

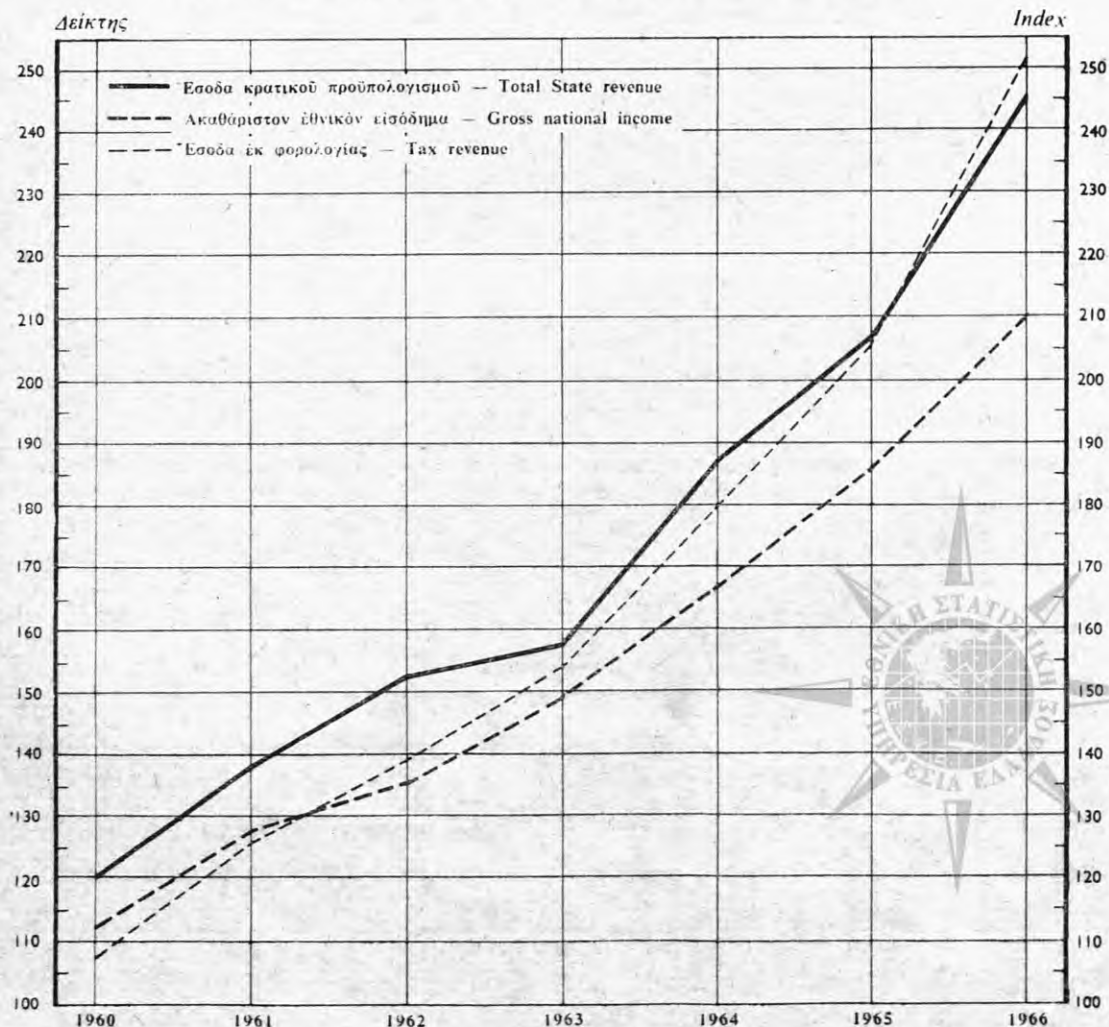
(1) At factor cost.

* Τρεχούσης αγοραστικής δυνάμεως.

* At current prices.

Δείκται μεταβολής ακαθαρίστου έθνικου προϊόντος, έσδων εκ κρατικής φορολογίας και συνόλου έσδων του κρατικού προϋπολογισμού. Οίκον. έτη 1960 μέχρι και 1966

Indices showing changes in gross national product, State taxation revenue, and total revenue of the State budget. Fiscal years 1960 through 1966



III : 2. 'Εξέλιξις τῶν ἐσόδων τοῦ Κράτους (προϋπολογισθέντα, βεβαιωθέντα, εἰσπραχθέντα).
Οἶκον. ἔτη 1958 μέχρι καὶ 1966

Development of State revenue (estimated, assessed, collected). Fiscal years 1958 through 1966

Εἰς ἑκατομμύρια δραχμῶν τρεχούσης ἀγοραστικῆς δυνάμεως

Million drachmae at current prices

Ἔτη — Years	Προϋπολογισθέντα Estimated	Βεβαιωθέντα Assessed	Εἰσπραχθέντα Collected	Ποσοστὸν εἰσπραχθέντων ἔναντι βεβαιωθέντων ἐσόδων % Percent ratio of collected revenue to assessed	Ποσοστὸν εἰσπραχθέντων ἔναντι προϋπολογισθέντων ἐσόδων % Percent ratio of collected revenue to estimated
1958	16.579	17.780	15.721	88,4	94,8
1959	17.851	19.563	17.449	89,2	97,7
1960	19.543	20.918	18.925	90,5	96,8
1961	21.146	24.116	21.769	90,3	102,9
1962	24.665	26.543	24.036	90,6	97,4
1963	26.977	27.694	24.823	89,6	92,0
1964*	30.495	32.573	29.506	90,6	96,8
1965*	34.998	36.159	32.798	90,7	93,7
1966	39.758	42.251	38.685	91,6	97,3

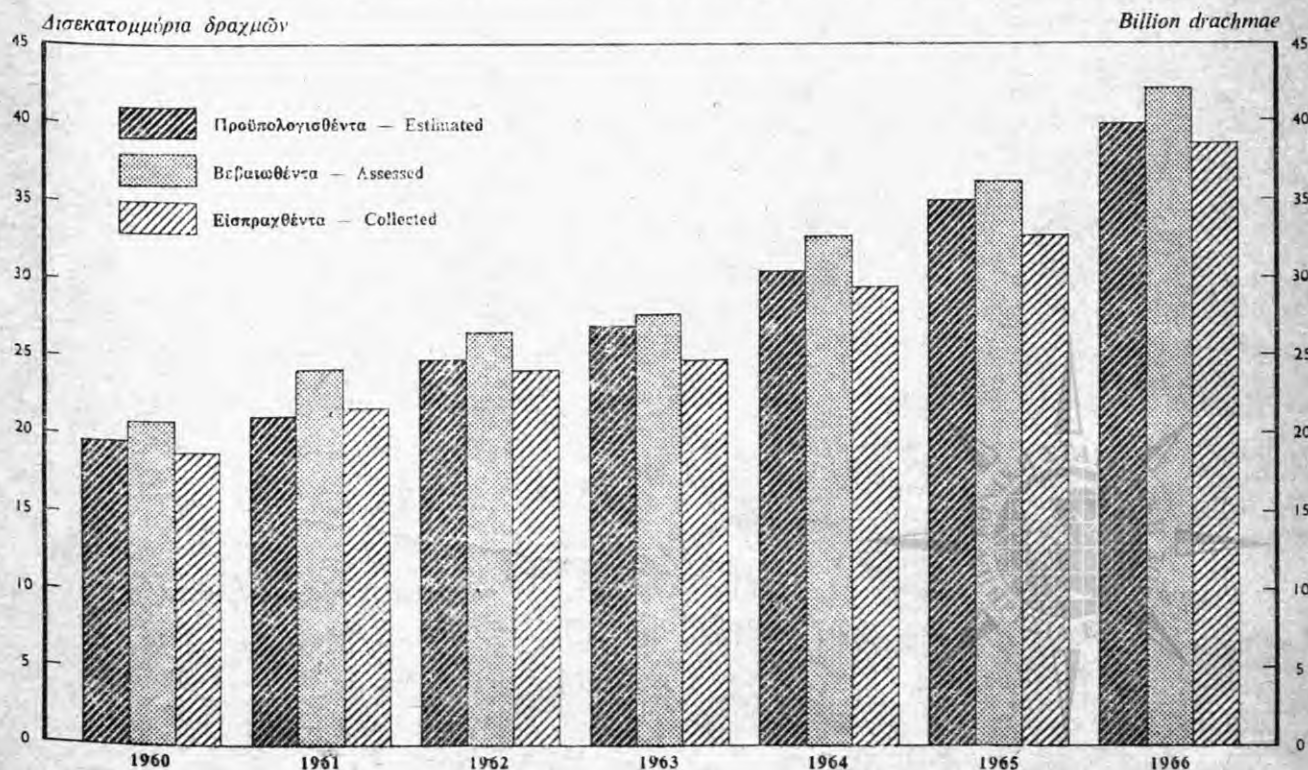
Δείκτης — 1957 = 100 — Index

1958	102,7	103,9	103,6
1959	110,5	114,3	115,0
1960	121,0	122,2	124,8
1961	130,9	141,0	143,6
1962	152,8	155,2	158,5
1963	167,1	161,9	163,7
1964*	188,9	190,4	194,6
1965*	216,8	211,4	216,3
1966	246,3	247,0	255,1

* Στοιχεῖα ἀναθεωρηθέντα.

* Revised data.

'Εξέλιξις τῶν ἐσόδων τοῦ Κράτους. Οἶκον. ἔτη 1960 μέχρι καὶ 1966
Development of State revenue. Fiscal years 1960 through 1966



III : 3. Έσοδα εκ φορολογίας του Κράτους, κατά κυρίας πηγής. Σύνολον Ἑλλάδος, Περιφέρεια Πρωτευούσης, Λοιπή Χώρα. Οικον. έτη 1962 μέχρι και 1966
 State taxation revenue by principal sources. Total Greece, Greater Athens, rest of Greece. Fiscal years 1962 through 1966

Εἰς ἑκατομμύρια δραχμῶν τρεχούσης ἀγοραστικῆς δυνάμεως

Million drachmae at current prices

Κύριαι πηγαι	1962	1963	1964	1965	1966	Principal sources
Σύνολον Ἑλλάδος	16.768	18.549	21.629	24.813	30.348	Greece, total
Ἄμεσοι φόροι	3.591	3.606	4.467	4.493	5.666	Direct taxes
Ἐμμεσοι φόροι	13.177	14.943	17.162	20.320	24.682	Indirect taxes
Τελωνειακά ἔσοδα	5.907	6.481	7.550	9.116	11.043	Custom duties
Λοιποὶ	7.270	8.462	9.612	11.204	13.639	Other
Περιφέρεια Πρωτευούσης (1)						Greater Athens (1)
Σύνολον	12.296	13.775	15.999	18.193	22.150	Total
Ἄμεσοι φόροι	2.733	2.761	3.399	3.402	4.317	Direct taxes
Ἐμμεσοι φόροι	9.563	11.014	12.600	14.791	17.833	Indirect taxes
Τελωνειακά ἔσοδα	4.466	4.977	5.775	7.006	8.368	Custom duties
Λοιποὶ	5.097	6.037	6.825	7.785	9.465	Others
Λοιπή Χώρα						Rest of Greece
Σύνολον	4.472	4.774	5.630	6.620	8.198	Total
Ἄμεσοι φόροι	858	845	1.068	1.091	1.349	Direct taxes
Ἐμμεσοι φόροι	3.614	3.929	4.562	5.529	6.849	Indirect taxes
Τελωνειακά ἔσοδα	1.440	1.504	1.775	2.110	2.675	Custom duties
Λοιποὶ	2.174	2.425	2.787	3.419	4.174	Others

(1) Περιλαμβάνονται καὶ τὰ ἔσοδα τὰ πραγματοποιηθέντα μέσω τοῦ Ὑπολόγου Συμφηρισμῶν.

(1) Including receipts effected through Clearing Accountant



III: 4. 'Ανάλυσις ἐσόδων κρατικοῦ προϋπολογισμοῦ, κατὰ πηγὰς προελεύσεως αὐτῶν.
Οἶκον. ἔτη 1961 μέχρι καὶ 1966

Analysis of the State budget revenue, by sources of origin. Fiscal years 1961 through 1966

Εἰς ἑκατομμύρια δραχμῶν τρεχούσης ἀγοραστικῆς δυνάμεως

Million drachmae at current prices

Κύριαι πηγὰι προελεύσεως ἐσόδων	1961	1962	1963	1964*	1965*	1966	Principal sources of revenue
Γενικὸν σύνολον ἐσόδων	21.769	24.036	24.823	29.506	32.798	38.685	Grand total of revenue
I. ΕΣΟΔΑ ΤΑΚΤΙΚΟΥ ΠΡΟ-ΥΠΟ-ΛΟΓΙΣΜΟΥ	18.210	20.058	21.383	24.749	28.188	34.081	I. ORDINARY BUDGET
A' Ἐξ ἐγχωρίων πόρων	17.661	19.518	21.383	24.749	28.137	34.081	A. From domestic sources
1. Ἄμεσοι φόροι	3.222	3.591	3.606	4.467	4.493	5.666	1. Direct taxes
α) Φόρος ἐπὶ τοῦ εἰσοδήματος ...	2.415	2.634	2.532	3.208	3.049	3.876	a) Income tax
Φόρος εἰσοδήματος φυσικῶν προσώπων	1.851	1.989	1.889	2.384	2.205	2.914	Income tax of individuals
Φόρος εἰσοδήματος νομικῶν προσώπων	328	369	380	478	569	637	Income tax of legal entities
Εἰδικὰ κατηγορίαὶ φόρων εἰσοδήματος καὶ ἄλλων προσόδων (1)	236	276	262	346	276	325	Special categories of income taxes and other earnings (1)
β) Φόροι ἐπὶ τῆς περιουσίας	243	273	312	398	495	629	b) Property tax
γ) Ἄμεσοι φόροι παρελθόντων ἐτῶν	355	388	441	465	517	627	c) Back taxes and arrears due
δ) Ἄμεσοι φόροι ὑπὲρ τρίτων (ΟΓΑ) (2)	143	222	235	289	302	393	d) Taxes in favour of third parties (NCSIA) (2)
ε) Λοιποὶ ἄμεσοι φόροι(3)	65	74	86	106	130	141	e) Other direct taxes(3)
2. Ἐμμεσοὶ φόροι	11.883	13.177	14.943	17.162	20.320	24.682	2. Indirect taxes
α) Τελωνειακὰ ἔσοδα	5.278	5.907	6.481	7.550	9.116	11.043	a) Revenue from Custom Offices
Φόροι καὶ τέλη ἐπὶ τῶν εἰσαγωγῶν	2.193	2.465	2.784	3.150	3.604	4.228	Import taxes and dues
Εἰδικὰ εἰσφορὰ ἐπὶ τῶν εἰσαγομένων (4)	62	54	57	58	81	98	Special contributions on imported goods(4)
Φόροι κατανάλσεως ἐπὶ τῶν εἰσαγομένων	3.017	3.382	3.634	4.335	5.424	6.710	Consumption taxes on imported goods
Λοιποὶ φόροι εἰσαγωγῆς (τέλη ἐξαγωγῆς)	6	6	5	7	7	6	Other import taxes (export dues)
β) Φόροι ἐπὶ τῆς καταναλώσεως...	3.765	4.065	4.683	5.298	6.200	7.732	b) Consumption taxes
Φόρος κύκλου ἐργασιῶν	763	845	1.078	1.255	1.393	1.846	Business turnover tax
Φόρος καπνοῦ (5)	1.867	1.955	2.138	2.390	2.825	3.212	Tobacco tax (5)
Φόροι οἰνοπνεύματος καὶ οἰνοπνευματωδῶν ποτῶν	291	313	315	353	455	558	Tax on alcohol and alcoholic drinks
Φόροι ψυχαγωγίας καὶ πολυτελείας	286	319	339	377	438	517	Entertainment and luxury taxes
Τέλη μεταφορῶν	456	522	678	823	989	1.387	Transport dues
Λοιποὶ φόροι καταναλώσεως (6)	102	111	134	100	100	212	Other consumption taxes (6)
γ) Φόροι ἐπὶ τῶν συναλλαγῶν.....	2.054	2.290	2.650	3.071	3.494	4.052	c) Transaction taxes
Μεταβίβασις κεφαλαίων (7)	408	485	626	880	1.059	1.088	Transfer of capital (7)
Χαρτόσημον	1.640	1.796	2.012	2.179	2.421	2.949	Stamp
Λοιποὶ φόροι συναλλαγῶν	7	9	12	12	14	15	Other transaction taxes
δ) Ἐμμεσοὶ φόροι παρελθόντων ἐτῶν	229	244	376	411	404	550	d) Back taxes and arrears due
ε) Φόροι ὑπὲρ τρίτων(8)	557	671	752	834	1.106	1.306	e) Taxes in favour of third parties (8)
Ἵπὲρ ΟΓΑ	478	586	651	699	765	870	In favour of National Crop and Social In- surance Agency
Ἵπὲρ ΤΑΕ-ΤΕΒΕ (9)	—	—	—	15	207	275	In favour of ΤΑΕ-ΤΕΒΕ (9)
Ἵπὲρ λοιπῶν τρίτων	79	85	101	119	134	162	Other third parties
3. Λοιπὰ ἔσοδα μὴ προερχόμενα ἐκ φορολογίας	2.557	2.750	2.834	3.120	3.324	3.733	3. Other revenue excluding taxation
α) Προσαυξήσεις, πρόστιμα, χρημα- τικά ποινὰ, παράβολα	392	398	451	476	514	644	a) Additional taxes, fines, money penalties, extra dues
β) Ἔσοδα ἐκ προσφοράς ταχυδρο- μικῶν ὑπηρεσιῶν	370	396	428	471	505	531	b) Receipts from post services of- fered
γ) Ἔσοδα ἐκ πωλήσεως μονοπωλια- κῶν εἰδῶν	637	665	699	730	699	653	c) Receipts from sales of state monopoly items
δ) Ἔσοδα ἐξ ὀργανισμῶν καὶ ἐπι- χειρήσεων	119	126	121	129	137	137	d) Receipts from organizations and enterprises
ε) Ἀπολήψεις ἐναντι γενομένων ἐξό- δων	55	181	256	270	270	281	e) Receipts against expenses ef- fected
στ) Ἐπιστροφὰι χρημάτων	89	100	169	126	425	184	f) Money returns
ζ) Ἔσοδα ὑπὲρ τρίτων	64	70	77	55	58	78	g) Receipts in favour of third parties
η) Ἄτερα λοιπὰ ἔσοδα (10)	831	814	633	863	717	1.225	h) Receipts from other sources (10)
B' Ἐκ πηγῶν ἀλλοδαπῆς	548	540	—	—	51	—	B. From foreign sources
Ἐξωτερικὴ βοήθεια διὰ καταναλωτικῶς σκοποῦς	548	540	—	—	51	—	Foreign aid for consumption purposes
Δάνεια ἐξωτερικοῦ διὰ καταναλωτικῶς σκοποῦς	—	—	—	—	—	—	Foreign loans for consumption pur- poses

* Στοιχεῖα ἀναθεωρηθέντα.

* Revised data.

III: 4. 'Ανάλυσις εσόδων κρατικού προϋπολογισμού, κατά πηγὰς προελεύσεως αὐτῶν.
Οἰκον. ἔτη 1961 μέχρι καὶ 1966 (συνέχεια)

Analysis of the State budget revenue, by sources of origin. Fiscal years 1961 through 1966 (continued)

Εἰς ἑκατομύρια δραχμῶν τρεχούσης ἀγοραστικῆς δυνάμεως

Million drachmae at current prices

Κύριαι πηγὰι προελεύσεως εσόδων	1961	1962	1963	1964*	1965*	1966	Principal sources of revenue
II. ΕΣΟΔΑ ΠΡΟΓΡΑΜΜΑΤΟΣ ΚΡΑΤΙΚΩΝ ΕΠΕΝΔΥΣΕΩΝ	3.108	3.659	2.775	4.042	4.031	4.126	II. REVENUE FROM STATE INVESTMENT PROGRAM
A' 'Εξ ἑγχωρίων πόρων	1.822	2.710	2.643	2.547	2.323	2.974	A. From domestic sources
Εἰδικὰ ἔσοδα	692	637	543	747	1.035	874	Special revenue
α) Ἐσοδα Διυλιστηρίου Πετρελαίου	250	300	250	300	350	310	a) Revenue from Greek Oil Refinery
β) Λοιπὰ εἰδικὰ ἔσοδα	342	337	293	447	685	564	b) Other special revenue
γ) Ἐξ ἐσόδου ΔΕΗ	100	—	—	—	—	—	c) Revenue from Public Power Corp.
Δάνεια	1.130	2.074	2.100	1.800	1.000	2.100	Loans
α) Ἐντοκα γραμμάτια	750	1.084	600	1.200	1.000	1.200	a) Interest bearing treasury bills
β) Δάνειον οικονομικῆς ἀναπτύξεως	380	990	1.500	600	—	900	b) Economic development loan
Συμβολή τακτικού προϋπολογισμοῦ ἐκ τοῦ πλεονάσματος οἰκ. ἔτους 1964 βάσει τοῦ Ν. 4449/64.	—	—	—	—	288,0	—	Contribution of ordinary budget from the surplus of fiscal year 1964 according to Act 4449/64.
B' Ἐκ πηγῶν ἀλλοδαπῆς	1.286	949	131	1.495	1.707	1.151	B. From foreign sources
Ἐξωτερικὴ βοήθεια	103	78	72	29	129	60	Foreign aid
Δάνεια ἐξωτερικοῦ	1.176	541	58	1.429	1.577	1.090	Foreign loans
Ἐπανορθώσεις	7	330	—	37	1	1	Reparations
III. ΕΙΔΙΚΑ ΕΣΟΔΑ ΕΚ ΝΑΤΟ	451	318	665	716	579	478	III. NATO SPECIAL REVENUE
α) Ἐσοδα παρὰ κρατῶν-μελῶν δι' ἔργα κοινῆς ἐνδιαφέροντος	451	315	299	470	563	431	a) Contribution of member-countries for the construction of works of common interest
β) Ἀπολήψεις παρὰ κρατῶν-μελῶν ἔναντι παρεχομένων ὑπηρεσιῶν κλπ.	—	3	8	15	16	47	b) Receipts from member-countries for services offered
γ) Ἐσοδα ἐκ δωρεᾶν συμβολῆς κρατῶν-μελῶν ΝΑΤΟ εἰς ἀμυντικὰς δαπάνας στρατοῦ.	—	—	358	231	—	—	c) Receipts from free contribution of NATO member-countries to defence expenditures.

- (1) Ἦτοι: φόρος καὶ πάγιον τέλος ἐπιχειρήσεων τύπου (ΝΔ 3787/1957), φόρος πλοίων (Ν 1880/1951), φόρος ἐπὶ τῶν ὑπὸ τῶν βιομηχανικῶν καὶ βιοτεχνικῶν ἐπιχειρήσεων καταβαλλομένων ἀποδοχῶν ὑπαλλήλων καὶ ἐργατῶν, περιεχόμενος εἰς τὸ Δημόσιον κατὰ 62,40% (ΑΝ 843/1948, ὡς ἐτροποποιήθη καὶ συμπληρώθη), εἰδικὸν τέλος 3% ἐπὶ τοῦ εἰσοδήματος ἐξ οἰκοδομῶν Περιφέρειας Πρωτευούσης, ὑπὲρ ἐκτελέσεως νέων ἔργων ὑδρεύσεως ἐξ Ὑλίκης καὶ ἀποχετεύσεως Πρωτευούσης κλπ.
- (2) Πρόσθετον ποσοστὸν ἐπὶ τοῦ φόρου εἰσοδήματος φυσικῶν καὶ νομικῶν προσώπων ὑπὲρ τοῦ ΟΓΑ.
- (3) Ἐκτακτοὶ φόροι ἐπὶ τοῦ εἰσοδήματος καὶ ἔσοδα ἐκ τοῦ ΚΗ' ψηφίσματος.
- (4) Εἰδικὴ εἰσφορά ἐπὶ τῶν ἐκ τῆς ἀλλοδαπῆς εἰσαγομένων εἰδῶν, εἰσφορά ἐπὶ τῶν ἐκ τῆς ἀλλοδαπῆς εἰσαγομένων ἐμπορευμάτων, εἰσφορά ἐπὶ τῶν ἐκπροθέσμως ἐκτελωνιζομένων καὶ εἰσφορά ἐπὶ τῶν κινηματογραφικῶν ταινιῶν, τῶν εἰσαγομένων ἐκ τῆς ἀλλοδαπῆς.
- (5) Ἦτοι: φόρος ἐπὶ τῆς καταναλώσεως καὶ ἐπὶ τοῦ παραγομένου καπνοῦ.
- (6) Ἦτοι: φόρος ἐπὶ τοῦ καταναλισκομένου ἀκαθάρτου πετρελαίου ὑπὸ αὐτοκινήτων Δ Χ περιοχῆς τέως Δ/σεως Πρωτευούσης, φόρος ἐπὶ τῆς καταναλώσεως ἀμυλοσιροπιῶν καὶ εἰδικὸς φόρος καταναλώσεως (ΝΔ 3829/58). Εἰσφορά ἐπιβαλλομένη ἐπὶ τῆς τιμῆς πωλήσεως βενζίνης (ΑΝ 2375/402, ὑπ' ἀριθ. 73/49 ἀγορανομικῆς διατάξεως καὶ ΝΔ 4256/62).
- (7) Φόρος ἐπὶ τῆς μεταβιβάσεως ἀκινήτων, πλοίων, λεωφορείων κλπ.
- (8) 1. Ὑπὲρ ΟΓΑ πρόσθετον ποσοστὸν ἐπὶ τῶν τελῶν χαρτοσήμου, εἰδικὴ εἰσφορά: α) ἐπὶ τῶν σιγαρέττων, β) ἐπὶ εἰδῶν εἰσαγομένων ἐκ τῆς ἀλλοδαπῆς (ἄρθρ. 11 παρ. 1. ἐδάφ. ε' καὶ ζ' Ν 4169/1961), γ) ἐπὶ τῶν ἐν τῇ ἡμεδαπῇ παραγομένων εἰδῶν (ἄρθρ. 11 παρ. 1. ἐδάφ. ε' καὶ ζ' Ν 4169/1961) καὶ δ) εἰδικὴ εἰσφορά ἐπὶ τοῦ ζύθου.
2. Ὑπὲρ ἐνισχύσεως Τουρισμοῦ, Ἀθλητισμοῦ καὶ λοιπῶν τρίτων.

(Βλέπε συνέχειαν εἰς σελ. 52)

- (1) I.e: Tax and fixed dues of press enterprises provided by the DL 3787/1957, tax on ships (Law 1880/1951), tax on salaried personnel's and workers' receipts paid by the industrial enterprises of which 62,40% transferred to the State (Emergency Law 843/1948, duly amended), 3% special dues on income from buildings within Greater Athens, or the execution of Iliki water supply works, drainage of Athens etc.
- (2) Additional tax on the income of physical persons and legal entities on account of the National Crop and Social Insurance Agency.
- (3) Extraordinary income taxes and receipts according to the KH Decree.
- (4) Special contribution on imported goods, contribution on imported merchandise, on goods not in time cleared from customs, as well as on imported motion-pictures.
- (5) I.e: Tax on tobacco production and consumption.
- (6) I.e: Tax on crude oil consumed by motor vehicles of public use within Greater Athens, tax on starch syrup consumed and special consumption tax (DL 3829/58). Contribution on selling price of petrol (EL 2375/402, market Decree No 73/49 and DL 4256/62).
- (7) Tax on transfers of ships, buses, real estate etc.
- (8) 1. Additional tax levied on stamps in favour of the National Crop and Social Insurance Agency, special contribution on a) cigarettes, b) imported goods (article 11 paragr. 1. passage ε. and ζ. L 4169/1961), c) goods locally produced (article 11. paragr. 1. passage ε. and ζ. L 4169/1961) and d) special contribution on beer.
2. In favour of Tourism, Athletics and other third parties.

(Continued on P. 52)

III: 5. Έσοδα εκ φορολογίας του Κράτους, κατά κυρίας πηγής προελεύσεως αυτών και κύρια κέντρα εισπράξεως. Οίκον. έτη 1961 μέχρι και 1966

State taxation revenue, by principal sources and main collecting centres.
Fiscal years 1961 through 1966

Εις εκατομμύρια δραχμών τρεχούσης αγοραστικής δυνάμεως

Million drachmae at current prices

Κύρια κέντρα εισπράξεως και έτη Main collecting centres and years	Γενικών σύνολον Grand total		Άμεσοι φόροι Direct taxes		Έμμεσοι φόροι — Indirect taxes						
	Ποσόν Amount	Έπι τοίς % του συνόλου Percent of total	Ποσόν Amount	Έπι τοίς % του συνόλου Percent of total	Σύνολον Total		Έκ τών όποιων : Thereof :				
					Ποσόν Amount	Έπι τοίς % του συνόλου Percent of total	Τελωνειακά έσοδα Custom duties		Άλλοι έμμεσοι φόροι Other indirect taxes		
							Ποσόν Amount	Έπι τοίς % του συνόλου Percent of total	Ποσόν Amount	Έπι τοίς % του συνόλου Percent of total	
Σύνολον Έλλάδος—Greece, total											
1961	15.105	100,0	3.222	100,0	11.883	100,0	5.278	100,0	6.605	100,0	
1962	16.768	100,0	3.591	100,0	13.177	100,0	5.907	100,0	7.270	100,0	
1963	18.549	100,0	3.606	100,0	14.943	100,0	6.481	100,0	8.462	100,0	
1964	21.629	100,0	4.467	100,0	17.162	100,0	7.550	100,0	9.612	100,0	
1965	24.813	100,0	4.493	100,0	20.320	100,0	9.116	100,0	11.204	100,0	
1966	30.348	100,0	5.666	100,0	24.682	100,0	11.043	100,0	13.639	100,0	
Περιφέρεια Πρωτευούσης (1)— Greater Athens (1)											
1961	11.048	73,1	2.480	77,0	8.568	72,1	3.978	75,4	4.590	69,5	
1962	12.296	73,3	2.733	76,1	9.563	72,6	4.466	75,6	5.097	70,1	
1963	13.775	74,3	2.761	76,6	11.014	73,7	4.977	76,8	6.037	71,3	
1964	15.999	74,0	3.399	76,1	12.600	73,4	5.775	76,5	6.825	71,0	
1965	18.193	73,3	3.402	75,7	14.791	72,8	7.006	76,8	7.785	69,5	
1966	22.150	73,0	4.317	76,2	17.833	72,3	8.368	75,8	9.465	69,4	
Θεσσαλονίκη—Salonika											
1961	1.203	8,0	167	5,2	1.036	8,7	733	13,9	303	4,6	
1962	1.538	9,2	277	7,7	1.261	9,6	797	13,5	464	6,4	
1963	1.652	8,9	287	7,9	1.365	9,1	850	13,1	515	6,1	
1964	1.988	9,2	372	8,3	1.616	9,4	990	13,1	626	6,5	
1965	2.240	9,0	375	8,3	1.965	9,7	1.179	12,9	786	7,0	
1966	2.894	9,5	441	7,8	2.453	9,9	1.503	13,6	950	7,0	
Βόλος—Volos											
1961	362	2,4	21	0,7	341	2,9	113	2,2	228	3,4	
1962	424	2,5	25	0,7	399	3,0	123	2,1	276	3,8	
1963	455	2,5	27	0,7	428	2,9	134	2,1	294	3,5	
1964	509	2,4	38	0,9	471	2,7	163	2,2	308	3,2	
1965	627	2,5	39	0,9	588	2,9	206	2,2	382	3,4	
1966	723	2,4	50	0,9	673	2,7	245	2,2	428	3,1	
Πάτρα—Patras											
1961	302	2,0	37	1,1	265	2,2	169	3,2	96	1,5	
1962	317	1,9	43	1,2	274	2,1	162	2,7	112	1,5	
1963	338	1,8	42	1,2	296	2,0	174	2,7	122	1,4	
1964	398	1,8	51	1,1	347	2,0	206	2,7	141	1,5	
1965	448	1,8	50	1,1	398	1,9	233	2,5	165	1,4	
1966	551	1,8	65	1,1	486	2,0	285	2,6	201	1,5	
Καλαμάτα—Kalamata											
1961	298	2,0	11	0,3	287	2,4	6	0,1	281	4,2	
1962	337	2,0	12	0,3	325	2,5	6	0,1	319	4,4	
1963	369	2,0	11	0,3	358	2,4	6	0,1	352	4,2	
1964	455	2,1	12	0,3	443	2,6	6	0,1	437	4,5	
1965	555	2,2	11	0,2	544	2,7	7	0,1	537	4,8	
1966	662	2,2	17	0,3	644	2,6	10	0,1	634	4,6	
Ηράκλειον—Iraklion											
1961	138	0,9	19	0,6	119	1,0	65	1,2	54	0,8	
1962	140	0,8	23	0,6	117	0,9	67	1,1	50	0,7	
1963	144	0,8	24	0,7	120	0,8	67	1,0	53	0,6	
1964	168	0,8	26	0,6	142	0,8	80	1,1	62	0,6	
1965	194	0,8	29	0,6	165	0,8	94	1,0	71	0,6	
1966	256	0,8	38	0,7	218	0,9	125	1,1	93	0,7	

(1) Περιλαμβάνονται και τα έσοδα τα πραγματοποιηθέντα μέσω του Υπολόγου Συμφηρισμών.

(1) Including receipts effected through Clearing Accountant.

III: 5. Έσοδα εκ φορολογίας του Κράτους, κατά κυρίας πηγής προελεύσεως αυτών και κύρια κέντρα εισπράξεως. Οικον. έτη 1961 μέχρι και 1966 (συνέχεια)

State taxation revenue, by principal sources and main collecting centres.
Fiscal years 1961 through 1966 (continued)

Εις εκατομμύρια δραχμών τρεχούσης αγοραστικής δυνάμεως

Million drachmae at current prices

Κύρια κέντρα εισπράξεως και έτη Main collecting centres and years	Γενικόν σύνολον Grand total		Άμεσοι φόροι Direct taxes		Έμμεσοι φόροι — Indirect taxes					
	Ποσόν Amount	Έπι τοίς % του συνόλου Percent of total	Ποσόν Amount	Έπι τοίς % του συνόλου Percent of total	Σύνολον Total		Έκ τών όποιων: Thereof:			
					Ποσόν Amount	Έπι τοίς % του συνόλου Percent of total	Τελωνειακά έσοδα Custom duties		Λοιποί έμμεσοι φόροι Other indirect taxes	
							Ποσόν Amount	Έπι τοίς % του συνόλου Percent of total	Ποσόν Amount	Έπι τοίς % του συνόλου Percent of total
Καβάλα—Kavala										
1961	119	0,8	19	0,6	100	0,8	60	1,1	40	0,6
1962	128	0,8	17	0,5	111	0,8	66	1,1	45	0,6
1963	147	0,8	24	0,7	123	0,8	71	1,1	52	0,6
1964	155	0,7	24	0,5	131	0,8	75	1,0	56	0,6
1965	159	0,6	22	0,5	137	0,7	76	0,8	61	0,5
1966	188	0,6	26	0,5	162	0,7	87	0,8	75	0,5
Ρόδος—Rhodes										
1961	66	0,4	10	0,3	56	0,5	23	0,4	33	0,5
1962	85	0,5	12	0,3	73	0,6	27	0,5	46	0,6
1963	95	0,5	12	0,3	83	0,6	30	0,5	53	0,6
1964	107	0,5	15	0,3	92	0,5	36	0,5	56	0,6
1965	131	0,5	16	0,3	115	0,6	41	0,4	74	0,7
1966	157	0,5	23	0,4	135	0,5	51	0,5	84	0,6
Λάρισα—Larisa										
1961	57	0,4	21	0,6	36	0,3	6	0,1	30	0,5
1962	67	0,4	27	0,8	40	0,3	3	0,1	37	0,5
1963	67	0,4	23	0,6	44	0,3	3	0,0	41	0,5
1964	91	0,4	35	0,8	56	0,3	7	0,1	49	0,5
1965	109	0,4	32	0,7	77	0,4	15	0,2	62	0,5
1966	142	0,5	37	0,7	106	0,4	17	0,2	89	0,7
Ίωάννινα—Yanina										
1961	33	0,2	12	0,4	21	0,2	—	—	21	0,3
1962	38	0,2	15	0,4	23	0,2	—	—	23	0,3
1963	41	0,2	14	0,4	27	0,2	—	—	27	0,3
1964	48	0,2	16	0,4	32	0,2	—	—	32	0,3
1965	53	0,2	16	0,4	37	0,2	—	—	37	0,3
1966	62	0,2	17	0,3	44	0,2	—	—	44	0,3
Λοιπή Χώρα—Rest of Greece										
1961	1.479	9,8	425	13,2	1.054	8,9	124	2,4	930	14,1
1962	1.398	8,3	407	11,3	991	7,5	189	3,2	802	11,0
1963	1.466	7,9	381	10,6	1.085	7,3	169	2,6	916	10,8
1964	1.711	7,9	479	10,7	1.232	7,2	212	2,8	1.020	10,6
1965	2.004	8,1	501	11,1	1.503	7,4	259	2,8	1.244	11,1
1966	2.563	8,4	635	11,2	1.928	7,8	352	3,2	1.576	11,6

(Συνέχεια εκ της σελ. 50)

(9) Από του έτους 1964 τὸ πρόσθετον ποσοστὸν ἐπὶ τοῦ χαρτοσήμου ηὐξήθη ἀπὸ 10% εἰς 20%, ἐκ τῶν ὁποίων τὸ ἕμισυ διατίθεται ὑπὲρ ΤΑΕ—ΤΕΒΕ

(10) α) Έσοδα εκ τής επιχειρηματικῆς δράσεως του κράτους (τακτικά και έκτακτα), ἤτοι εκ τής προσφορᾶς διαφόρων υπηρεσιῶν, εκ τής πωλήσεως ἐντύπων, εκ τής ἐκποιήσεως ἀκινήτου και κινητῆς περιουσίας του Κράτους, εκ μισθωμάτων, εκ προσόδου κεφαλαίων του Δημοσίου.

β) Έσοδα εκ συνεισφορᾶς δημοσίων λειτουργῶν και συνταξιούχων, διὰ τήν ἱατροφαρμακευτικὴν περίθαλψιν αὐτῶν.

γ) Χρεολύσια δανείων ἐσωτερικοῦ και προῶν ὀμολογιακοῦ δανείου, δι' ἀποζημιῶσιν πρὸς ἀποκατάστασιν ἀκτημόνων.

(Continued from p. 50)

(9) From 1964 the additional charge on tax stamp increased from 10% to 20% the one second of which is disposed in favour of TAE and TEBE.

(10) a) Ordinary and extraordinary receipts from State business activity, namely: miscellaneous services, sales of printed matter, sales of movable and immovable property of State, leases, State funds.

b) Receipts from contribution of civil servants and pensioners for medical security.

c) Amortization of domestic loans and proceeds of economic development state loans for restoring persons possessing no property.

IV. ΦΟΡΟΛΟΓΙΑ ΕΙΣΟΔΗΜΑΤΟΣ — INCOME TAXATION

IV : 1. Σύγκρισις τοῦ δηλωθέντος οἰκογενειακοῦ εἰσοδήματος⁽¹⁾ μετὰ τοῦ ἔθνικοῦ τοιοῦτου, κατὰ τὰ ἔτη 1959 μέχρι καὶ 1966

Comparison between family⁽¹⁾ and national income, in the years 1959 through 1966

Εἰς ἑκατομμύρια δραχμῶν τρεχούσης ἀγοραστικῆς δυνάμεως

Million drachmae at current prices

	Ἔτη κτήσεως εἰσοδήματος : Income obtained in :							
	1959	1960	1961	1962	1963	1964	1965	1966
Ἀκαθάριστον ἔθνικόν εἰσόδημα ⁽²⁾ —Gross national income ⁽²⁾	97.835	105.373	119.742	127.433	140.963	157.679	177.354	197.353
Δηλωθέν οἰκογενειακόν εἰσόδημα ⁽¹⁾ — Family income reported ⁽¹⁾	13.345	15.731	16.841	17.067	19.740	21.963	25.457	...
Δηλωθέν εἰσόδημα ⁽¹⁾ ὡς ποσοστὸν τοῦ ἀκαθάριστου ἔθνικοῦ εἰσοδήματος—Income reported ⁽¹⁾ as ratio of gross national income	13,6%	14,9%	14,1%	13,4%	14,0%	13,9%	14,4%	...
Κατ' ἄτομον ἀκαθάριστον ἔθνικόν εἰσόδημα (εἰς δραχμὰς)—Gross national income per capita (in drs.)	11.847	12.653	14.258	15.083	16.623	18.527	20.623	22.911
Κατὰ φορολογούμενον δηλωθέν εἰσόδημα ⁽¹⁾ (εἰς δραχμὰς)—Income reported ⁽¹⁾ per tax payer (in drs.)	49.968	55.025	56.155	71.235	76.111	85.207	87.139	...
Ἀριθμὸς φορολογουμένων—Number of tax payers	267.074	285.899	299.903	239.583	259.357	257.762	292.440	321.470
Πληθυσμὸς τῆς Χώρας—Population of Greece	8.258.162	8.327.405	8.398.050	8.448.233	8.479.625	8.510.429	8.550.333	8.613.651
Ἀριθμὸς φορολογουμένων ὡς ποσοστὸν τοῦ πληθυσμοῦ τῆς Χώρας—Percentage of tax payers to total population	3,2%	3,4%	3,6%	2,8%	3,1%	3,0%	3,4%	3,7%

ΔΕΙΚΤΑΙ — 1959 = 100 — INDICES

Ἀκαθάριστον ἔθνικόν εἰσόδημα ⁽²⁾ —Gross national income ⁽²⁾	100,0	107,7	122,4	130,3	144,1	161,2	181,3	201,7
Δηλωθέν οἰκογενειακόν εἰσόδημα ⁽¹⁾ — Family income reported ⁽¹⁾	100,0	117,9	126,2	127,9	147,9	164,6	190,8	...
Κατ' ἄτομον ἀκαθάριστον ἔθνικόν εἰσόδημα—Gross national income per capita	100,0	106,8	120,4	127,3	140,3	156,4	175,1	193,4
Κατὰ φορολογούμενον δηλωθέν εἰσόδημα ⁽¹⁾ —Income reported ⁽¹⁾ per tax payer	100,0	110,1	112,4	142,6	152,3	170,5	174,4	...
Ἀριθμὸς φορολογουμένων—Number of tax payers	100,0	107,0	112,3	89,7	97,1	96,5	109,4	120,4
Πληθυσμὸς τῆς Χώρας—Population of Greece	100,0	100,8	101,7	102,3	102,7	103,1	103,5	104,3

Πηγή : Διὰ τὸ ἔθνικόν εἰσόδημα: Ὑπουργεῖον Συντονισμοῦ (Διεύθυνσις Ἐθνικῶν Λογαριασμῶν).

(1) Διὰ τὴν ὑπαρξίν συγκρισιμότητος ἀναγράφονται τὰ ἔτη κτήσεως τοῦ εἰς τὴν φορολογίαν ὑπαχθέντος εἰσοδήματος καὶ οὐχὶ τὰ ἔτη, καθ' ἃ τὸ εἰσόδημα τοῦτο ἐδηλώθη εἰς τὰς Οἰκονομικὰς Ἐφορίας, ἐν ἀντιθέσει πρὸς τοὺς ἐπομένους πίνακας IV: 2 ἕως 10, ὅπου τὰ ἀναγραφόμενα ἔτη δηλοῦν οἰκονομικὰ ἔτη, καθ' ἃ ἐδηλώθη τὸ εἰσόδημα.

(2) Εἰς ἀγοραίας τιμὰς.

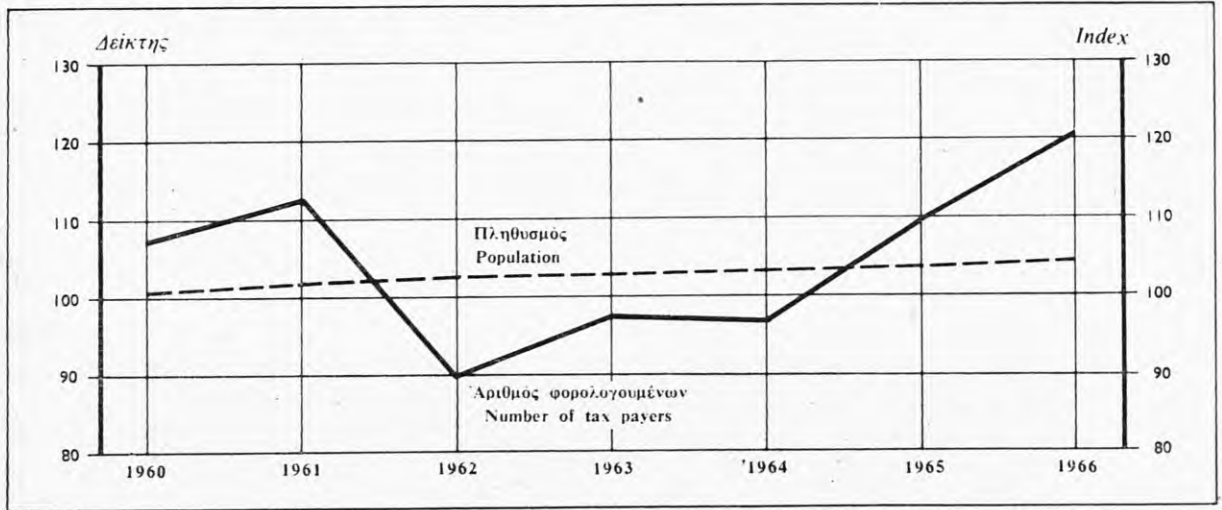
Source: For national income data: Ministry of Coordination (National Accounts Division).

(1) For comparability sake there are mentioned the years in which the taxable income was obtained and not the years in which the latter was reported to Taxation Offices. On the contrary, the following tables IV: 2 to 10 show the fiscal years in which income was reported.

(2) At market prices.

ΦΟΡΟΛΟΓΙΑ ΕΙΣΟΔΗΜΑΤΟΣ

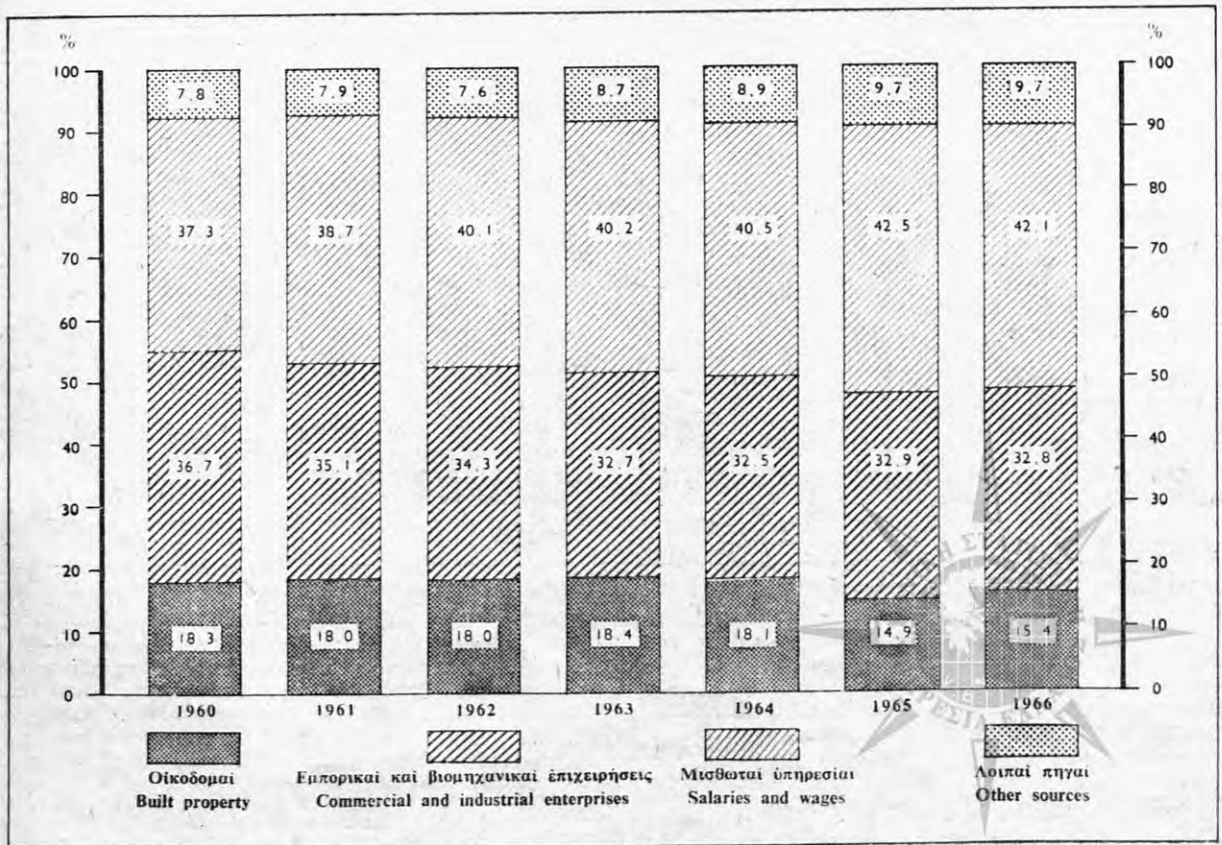
Δείκται αριθμού φορολογουμένων φυσικών προσώπων και πληθυσμού της Χώρας (1). Οικον. έτη 1960 μέχρι και 1966
 Indices of tax payers and population of Greece (1). Fiscal years 1960 through 1966



(1) Έτη κτήσεως του εισοδήματος 1960 μέχρι και 1966.

(1) Income obtained in 1960 through 1966.

Ποσοστιαία κατανομή του δηλωθέντος οικογενειακού εισοδήματος, κατά πηγήν προελεύσεως.
 Οικον. έτη 1960 μέχρι και 1966
 Percentage distribution of family income reported, by sources of origin.
 Fiscal years 1960 through 1966



IV : 2. Δηλωθέν εισόδημα ἐπ' ὀνόματι τοῦ συζύγου καὶ τῆς συζύγου, κατὰ πηγὴν προελεύσεως.
Οἶκον. ἔτη 1960 μέχρι καὶ 1966

Income reported on account of husband and wife, by sources of origin.
Fiscal years 1960 through 1966

Εἰς ἑκατομμύρια δραχμῶν τρεχούσης ἀγοραστικῆς δυνάμεως

Million drachmae at current prices

Ἔτη—Years	Σύνολον εἰσοδήματος Total income	Εἰσόδημα ἐξ : — Income from :					
		Οικοδομῶν (1) Built property	Κινητῶν ἀξιῶν Stocks, bonds etc.	Ἐμπορικῶν καὶ βιομηχ. ἐπιχειρήσεων Commercial and industrial enterprises	Μισθωτῶν ὕπηρεσιῶν Salaries, wages, pensions	Ἐλευθερίων ἐπαγγελματιῶν Liberal professions	Λοιπῶν πηγῶν (2) Other sources
<i>Οικογενειακὸν εἰσόδημα — Family income</i>							
1960	13.345,2	2.436,7	311,4	4.897,1	4.975,5	682,8	41,7
1961	15.731,6	2.844,7	373,4	5.528,8	6.101,9	820,6	62,2
1962	16.841,1	3.031,3	439,2	5.777,5	6.748,5	793,2	51,3
1963	17.066,9	3.143,4	448,6	5.572,4	6.857,0	976,7	68,9
1964	19.740,2	3.572,5	607,3	6.411,5	7.998,7	1.086,7	63,5
1965	21.963,3	3.282,9	786,6	7.236,2	9.351,8	1.227,0	78,7
1966	25.456,9	3.918,4	874,2	8.362,2	10.712,6	1.515,2	74,4
<i>Εἰσόδημα τοῦ συζύγου — Income of husband</i>							
1960	12.479,7	2.069,4	311,4	4.735,0	4.663,4	661,6	38,9
1961	14.676,2	2.388,4	373,4	5.308,6	5.744,7	806,8	54,3
1962	15.670,0	2.543,0	439,2	5.533,2	6.329,5	776,2	48,8
1963	15.866,1	2.641,3	448,6	5.366,9	6.398,1	945,1	66,1
1964	18.309,0	2.992,9	607,3	6.149,1	7.447,6	1.052,4	59,7
1965	20.005,8	2.683,5	766,1	6.808,3	8.502,1	1.172,1	73,8
1966	23.154,6	3.220,2	852,0	7.814,1	9.768,3	1.436,7	63,3
<i>Εἰσόδημα τῆς συζύγου — Income of wife</i>							
1960	865,5	367,3	—	162,1	312,1	21,2	2,8
1961	1.055,5	456,4	—	220,3	357,2	13,8	7,9
1962	1.171,1	488,3	—	244,3	419,0	17,0	2,5
1963	1.200,8	502,0	—	205,5	458,9	31,6	2,8
1964	1.431,2	579,6	—	262,4	551,1	34,3	3,8
1965	1.957,5	599,3	20,5	427,9	849,8	55,0	4,9
1966	2.302,3	698,2	22,2	548,1	944,3	78,5	11,0

(1) Περιλαμβάνεται καὶ τὸ ἀπαλλασσόμενον εἰσόδημα ΚΗ' ψηφίσματος.

(2) Ἐκμισθώσεις γαιῶν καὶ γεωργικῶν ἐπιχειρήσεων.

(1) Including also income exempted, according to Decree ΚΗ.

(2) Lease of land and agricultural enterprises.

ΦΟΡΟΛΟΓΙΑ ΕΙΣΟΔΗΜΑΤΟΣ

IV : 3. Ἀριθμὸς φορολογουμένων, δηλωθέν οικογενειακὸν εἰσόδημα, ἀπαλλαγὰι καὶ ἐκπτώσεις, φορολογητέον εἰσόδημα καὶ φόρος, κατὰ βασικὰ ἐπίπεδα δηλωθέντος εἰσοδήματος. Οἶκον. ἔτη 1962 μέχρι καὶ 1966

Number of tax payers, family income reported, exemptions and deductions, taxable income and tax, by basic scale of reported income. Fiscal years 1962 through 1966

Εἰς ἑκατομμύρια δραχμῶν τρεχούσης ἀγοραστικῆς δυνάμεως

Million drachmae at current prices

Ἔτη — Years	Σύνολον Total	Ἐπίπεδα δηλωθέντος οικογενειακοῦ εἰσοδήματος — Scale of family income reported				
		Ἔως 28 Up to 28	28 - 50	50 - 100	100 - 400	400 καὶ ἄνω and over
<i>Ἀριθμὸς φορολογουμένων — Number of tax payers</i>						
1962	299.903	86.209	103.086	79.250	29.970	1.388
1963	239.583	25.872	85.202	89.370	37.439	1.700
1964	259.357	25.194	85.901	99.384	46.685	2.193
1965	257.762	16.201	75.292	105.562	57.813	2.894
1966	292.140	28.914	76.281	114.620	68.670	3.655
<i>Δηλωθέν οικογενειακὸν εἰσόδημα — Family income reported</i>						
1962	16.841,1	1.820,6	3.877,2	5.488,1	4.680,1	975,1
1963	17.066,9	599,4	3.316,3	6.179,1	5.822,7	1.149,4
1964	19.740,2	592,8	3.351,8	6.964,9	7.330,7	1.500,0
1965	21.963,3	409,8	2.962,0	7.466,1	9.196,1	1.929,3
1966	25.456,9	650,9	2.970,6	8.194,6	11.183,8	2.457,0
<i>Ἀπαλλαγὰι καὶ ἐκπτώσεις — Exemptions and deductions</i>						
1962	7.153,0	1.397,6	2.237,1	2.350,0	1.066,6	101,7
1963	6.900,8	385,9	1.988,8	2.917,1	1.478,9	130,1
1964	7.790,2	392,6	2.023,8	3.314,3	1.920,8	138,7
1965	8.815,0	298,6	1.919,0	3.866,5	2.554,0	176,9
1966	10.187,4	586,7	1.989,0	4.194,3	3.163,2	254,2
<i>Φορολογητέον εἰσόδημα — Taxable income</i>						
1962	9.688,1	423,0	1.640,0	3.138,1	3.613,5	873,5
1963	10.329,4	269,2	1.373,5	3.304,8	4.362,1	1.019,8
1964	12.093,3	200,2	1.328,0	3.704,4	5.568,8	1.291,9
1965	13.148,3	111,3	1.043,0	3.599,6	6.642,1	1.752,3
1966	15.418,8	143,5	998,0	4.050,3	8.069,7	2.157,3
<i>Σύνολον φόρου — Total tax</i>						
1962	1.527,8	33,4	139,3	340,8	652,9	361,4
1963	1.432,6	17,2	91,6	272,6	641,1	410,1
1964	1.764,0	15,9	95,1	315,7	809,6	527,7
1965	1.723,9	6,2	58,0	245,2	855,5	559,0
1966	2.094,8	6,6	53,8	271,8	1.052,4	710,3
<i>Μέσος κατὰ φορολογούμενον φόρος (δραχμαὶ) — Average tax per tax payer (drachmae)</i>						
1962	5.094	387	1.351	4.300	21.785	260.374
1963	5.979	664	1.075	3.050	17.123	241.235
1964	6.801	631	1.107	3.176	17.341	240.629
1965	6.687	382	770	2.322	14.797	193.158
1966	7.171	228	705	2.371	15.325	194.337

IV: 4. Δηλωθέν οικογενειακόν εισόδημα, κατά πηγήν προελεύσεως. Σύνολον Ἑλλάδος, Περιφέρεια Πρωτευούσης, Λοιπή Χώρα. Οἶκον. ἔτη 1962 μέχρι καὶ 1966

Family income reported by sources. Total Greece, Greater Athens and rest of Greece. Fiscal years 1962 through 1966

Εἰς ἑκατομμύρια δραχμῶν τρεχούσης ἀγοραστικῆς δυνάμεως

Million drachmae at current prices

	Σύνολον εἰσοδήματος Total income	Εἰσόδημα ἐξ: — Income from:						Λοιπῶν πηγῶν (1) Other sources
		Οικοδομῶν Built property	Κινητῶν ἀξιῶν Stocks, bonds etc.	Ἐμπορικῶν καὶ βιομηχ. ἐπιχειρήσεων Commercial and industrial enterprises	Μισθωτῶν ὕπηρεσιῶν Salaries, wages, pensions	Ἐλευθερίων ἐπαγγελμά- των Liberal professions		
<i>Ἔτος — 1962 — Year</i>								
Σύνολον Ἑλλάδος	16.841,1	3.031,3	439,2	5.777,5	6.748,5	793,2	51,3	Greece, total
Περιφ. Πρωτευούσης	10.685,6	2.078,4	374,7	3.016,3	4.707,1	485,5	23,4	Greater Athens
Λοιπή Χώρα	6.155,6	952,9	64,5	2.761,2	2.041,4	307,7	27,9	Rest of Greece
<i>Ἔτος — 1963 — Year</i>								
Σύνολον Ἑλλάδος	17.066,9	3.143,4	448,6	5.572,4	6.857,0	976,7	68,9	Greece, total
Περιφ. Πρωτευούσης	11.282,9	2.262,6	393,7	3.062,9	4.886,7	642,5	34,5	Greater Athens
Λοιπή Χώρα	5.784,0	880,7	54,9	2.509,5	1.970,3	334,1	34,4	Rest of Greece
<i>Ἔτος — 1964 — Year</i>								
Σύνολον Ἑλλάδος	19.740,2	3.572,5	607,3	6.411,5	7.998,7	1.086,7	63,5	Greece, total
Περιφ. Πρωτευούσης	12.909,2	2.511,5	534,9	3.465,4	5.631,4	747,3	48,7	Greater Athens
Λοιπή Χώρα	6.831,0	1.061,0	72,4	2.946,1	2.367,3	339,4	44,8	Rest of Greece
<i>Ἔτος — 1965 — Year</i>								
Σύνολον Ἑλλάδος	21.963,3	3.282,9	786,6	7.236,2	9.351,8	1.227,0	78,7	Greece, total
Περιφ. Πρωτευούσης	14.107,8	2.281,3	697,4	3.817,5	6.463,2	830,2	48,2	Greater Athens
Λοιπή Χώρα	7.855,5	1.001,5	89,2	3.418,7	2.888,7	396,8	60,5	Rest of Greece
<i>Ἔτος — 1966 — Year</i>								
Σύνολον Ἑλλάδος	25.456,9	3.918,4	874,2	8.362,2	10.712,6	1.515,2	74,4	Greece, total
Περιφ. Πρωτευούσης	17.115,8	2.830,0	774,9	4.806,6	7.607,9	1.067,2	29,3	Greater Athens
Λοιπή Χώρα	8.341,1	1.088,4	99,3	3.555,6	3.104,7	447,9	45,0	Rest of Greece

(1) Ἐκμισθώσεως γαιῶν καὶ γεωργικῶν ἐπιχειρήσεων.

(1) Lease of land and agricultural enterprises.

ΦΟΡΟΛΟΓΙΑ ΕΙΣΟΔΗΜΑΤΟΣ

IV : 5. Ἄριθμὸς φορολογουμένων, δηλωθὲν οἰκογενειακὸν εἰσόδημα, ἀπαλλαγὰι καὶ ἐκπτώσεις, φορολογητέον εἰσόδημα καὶ φόρος. Σύνολον Ἑλλάδος, Περιφέρεια Πρωτευούσης, Λοιπὴ Χώρα. Οἶκον. ἔτη 1962 μέχρι καὶ 1966

Number of tax payers, family income reported, exemptions and deductions, taxable income and tax. Total Greece, Greater Athens and rest of Greece. Fiscal years 1962 through 1966

Εἰς ἑκατομμύρια δραχμῶν τρεχούσης ἀγοραστικῆς δυνάμεως

Million drachmae at current prices

	1962	1963	1964	1965	1966	
<i>Ἄριθμὸς φορολογουμένων — Number of tax payers</i>						
Σύνολον Χώρας	299.903	239.583	259.357	257.762	292.140	Greece, total
Περιφέρεια Πρωτευούσης	172.510	146.360	155.766	149.097	178.927	Greater Athens
Λοιπὴ Χώρα	127.393	93.223	103.591	108.665	113.213	Rest of Greece
<i>Δηλωθὲν οἰκογενειακὸν εἰσόδημα — Family income reported</i>						
Σύνολον Χώρας	16.841,1	17.066,9	19.740,2	21.963,3	25.456,9	Greece, total
Περιφέρεια Πρωτευούσης	10.685,5	11.282,9	12.909,2	14.107,8	17.115,8	Greater Athens
Λοιπὴ Χώρα	6.155,6	5.784,0	6.831,0	7.855,4	8.341,1	Rest of Greece
<i>Ἀπαλλαγὰι καὶ ἐκπτώσεις — Exemptions and deductions</i>						
Σύνολον Χώρας	7.153,0	6.900,8	7.790,2	8.815,0	10.187,4	Greece, total
Περιφέρεια Πρωτευούσης	4.277,3	4.343,0	4.792,7	5.317,1	6.418,6	Greater Athens
Λοιπὴ Χώρα	2.875,7	2.557,8	2.997,5	3.497,9	3.768,8	Rest of Greece
<i>Φορολογητέον εἰσόδημα — Taxable income</i>						
Σύνολον Χώρας	9.688,1	10.329,4	12.093,3	13.148,3	15.418,8	Greece, total
Περιφέρεια Πρωτευούσης	6.408,2	7.095,7	8.254,4	8.790,7	10.761,0	Greater Athens
Λοιπὴ Χώρα	3.279,9	3.233,6	3.838,9	4.357,6	4.657,8	Rest of Greece
<i>Φόρος — Tax</i>						
Σύνολον Χώρας	1.527,8	1.432,6	1.764,0	1.723,9	2.094,8	Greece, total
Περιφέρεια Πρωτευούσης	1.102,1	1.067,3	1.301,1	1.261,4	1.590,5	Greater Athens
Λοιπὴ Χώρα	425,7	365,3	462,9	462,5	504,3	Rest of Greece



IV: 6. Ἀριθμὸς φορολογουμένων, δηλωθέν οικογενειακὸν εἰσόδημα, ἀπαλλαγὰί καὶ ἐκπτώσεις, φορολογητέον εἰσόδημα καὶ φόρος, καθ' ὁμάδας ἐπαγγελματιῶν. Οἰκον. ἔτη 1962 μέχρι καὶ 1966
Number of tax payers, family income reported, exemptions and deductions, taxable income and tax, by groups of occupations. Fiscal years 1962 through 1966

Εἰσόδημα, ἀπαλλαγὰί, ἐκπτώσεις καὶ φόρος εἰς ἑκατομμύρια δραχμῶν τρεχούσης ἀγοραστικῆς δυνάμεως

Income, exemptions, deductions and tax in million drachmae at current prices

Ὅμαδες ἐπαγγελματιῶν	1962	1963	1964	1965	1966	Groups of occupations
I. Ἀριθμὸς φορολογουμένων	299.903	239.583	259.357	257.762	292.140	I. Number of tax payers
Εἰσοδηματῖαι	31.219	19.122	18.815	16.251	19.792	Rentiers
Ἐμποροί, βιομήχανοι κλπ.	143.761	105.666	109.798	110.700	130.077	Merchants, industrialists, artisans
Γεωργοί κλπ.	292	493	189	1.003	666	Agriculturists, stock-breeders, fishermen, forest-exploiters
Μισθωτοὶ ἐν γένει	84.231	70.632	74.006	76.182	82.166	Salaried workers
Ἐλεύθεροὶ ἐπαγγελματῖαι	15.904	15.885	21.944	20.794	22.327	Liberal professionals
Συνταξιούχοι	24.496	27.785	34.605	32.832	37.112	Pensioners
II. Δηλωθέν οικογενειακὸν εἰσόδημα	16.841	17.067	19.740	21.963	25.457	II. Family income reported
Εἰσοδηματῖαι	1.637	1.300	1.352	1.384	1.599	Rentiers
Ἐμποροί, βιομήχανοι κλπ.	7.221	6.889	7.676	8.412	10.008	Merchants, industrialists, artisans
Γεωργοί κλπ.	14	30	11	103	33	Agriculturists, stock-breeders, fishermen, forest-exploiters
Μισθωτοὶ ἐν γένει	5.578	5.609	6.166	7.098	8.318	Salaried workers
Ἐλεύθεροὶ ἐπαγγελματῖαι	1.209	1.520	2.261	2.467	2.586	Liberal professionals
Συνταξιούχοι	1.181	1.718	2.274	2.499	2.913	Pensioners
III. Ἀπαλλαγὰί καὶ ἐκπτώσεις	7.153	6.901	7.790	8.815	10.187	III. Exemptions and deductions
Εἰσοδηματῖαι	607	368	354	372	490	Rentiers
Ἐμποροί, βιομήχανοι κλπ.	2.775	2.436	2.803	3.149	3.910	Merchants, industrialists, artisans
Γεωργοί κλπ.	6	10	5	27	16	Agriculturists, stock-breeders, fishermen, forest-exploiters
Μισθωτοὶ ἐν γένει	2.654	2.671	2.796	3.220	3.580	Salaried workers
Ἐλεύθεροὶ ἐπαγγελματῖαι	480	564	784	876	893	Liberal professionals
Συνταξιούχοι	631	853	1.048	1.171	1.298	Pensioners
IV. Φορολογητέον εἰσόδημα	9.688	10.329	12.093	13.148	15.419	IV. Taxable income
Εἰσοδηματῖαι	1.030	969	1.012	1.013	1.131	Rentiers
Ἐμποροί, βιομήχανοι κλπ.	4.446	4.524	4.985	5.263	6.265	Merchants, industrialists, artisans
Γεωργοί κλπ.	8	29	7	75	16	Agriculturists, stock-breeders, fishermen, forest-exploiters
Μισθωτοὶ ἐν γένει	2.924	2.968	3.367	3.878	4.694	Salaried workers
Ἐλεύθεροὶ ἐπαγγελματῖαι	730	973	1.498	1.591	1.702	Liberal professionals
Συνταξιούχοι	550	866	1.224	1.328	1.610	Pensioners
V. Σύνολον φόρου	1.528	1.433	1.764	1.724	2.095	V. Total of tax
Εἰσοδηματῖαι	202	193	212	198	228	Rentiers
Ἐμποροί, βιομήχανοι κλπ.	724	661	785	734	906	Merchants, industrialists, artisans
Γεωργοί κλπ.	1	3	1	16	2	Agriculturists, stock-breeders, fishermen, forest-exploiters
Μισθωτοὶ ἐν γένει	420	358	414	423	548	Salaried workers
Ἐλεύθεροὶ ἐπαγγελματῖαι	118	136	223	229	245	Liberal professionals
Συνταξιούχοι	63	81	129	125	167	Pensioners

ΦΟΡΟΛΟΓΙΑ ΕΙΣΟΔΗΜΑΤΟΣ

**IV : 7. Νομικά Πρόσωπα δηλώσαντα κέρδη ή ζημίας, κατ' είδος νομικής αὐτῶν μορφῆς.
Οἶκον. ἔτη 1962 μέχρι καὶ 1966**

**Legal Entities reporting net profit or loss, by kind of their legal form.
Fiscal years 1962 through 1966**

Εἰς ἑκατομμύρια δραχμῶν τρεχούσης ἀγοραστικῆς δυνάμεως

Million drachmae at current prices

Ἔτη Years	Δηλώσεις με καθαρόν εισόδημα — Net income declarations						Δηλώσεις με ζημίας Loss declarations			
	Ἀριθμὸς Number	Καθαρόν εισόδημα Net income	Δηλώσεις με φορολογητέον εισόδημα Taxable income declarations				Τρεχούσης χρήσεως		Ὀλικὴν	
			Ἀριθμὸς Number	Καθαρόν εισόδημα Net income	Φορολογη- τέον εισόδημα Taxable income	Ἀναλογῶν φόρος Correspon- ding tax	Ἀριθμὸς Number	Δηλωθεῖσα ζημία Loss declared	Ἀριθμὸς Number	Δηλωθεῖσα ζημία Loss declared
Σύνολον Νομικῶν Προσώπων — Total Legal Entities										
1962	1.337	1.462,5	1.157	1.356,3	680,5	237,6	495	381,1	646	601,1
1963	1.453	1.915,2	1.260	1.659,4	721,0	246,7	547	305,4	668	572,6
1964	1.530	2.390,8	1.336	1.947,1	948,3	322,0	631	462,7	704	815,3
1965	1.666	2.845,9	1.404	2.338,1	1.191,3	394,0	637	538,6	823	1.056,9
1966	1.657	3.263,8	1.433	2.670,4	1.314,2	394,2	600	518,1	747	1.017,0
Ἡμεδαπαὶ ἀνώνυμοι ἑταιρίαι — Greek-owned sociétés anonymes										
1962	842	1.352,7	709	1.256,8	599,5	209,9	345	251,3	453	414,5
1963	976	1.784,6	827	1.538,9	618,4	210,7	363	189,4	455	418,2
1964	1.045	2.210,2	902	1.802,2	815,4	276,0	457	392,4	518	697,3
1965	1.166	2.651,4	960	2.164,5	1.021,0	337,3	446	437,1	597	895,1
1966	1.179	3.045,3	998	2.475,1	1.149,6	337,7	440	414,5	559	844,1
Ἀλλοδαπαὶ ἑταιρίαι καὶ ὀργανισμοὶ — Foreign companies and corporations										
1962	258	76,3	243	73,2	71,5	25,0	58	113,8	74	140,6
1963	243	102,3	227	98,8	94,7	33,1	74	96,9	86	122,2
1964	255	135,4	229	111,3	123,0	43,0	94	58,9	96	93,9
1965	237	146,1	211	135,6	161,6	54,2	99	85,5	116	120,6
1966	204	157,7	183	141,1	148,6	51,8	81	93,4	99	128,0
Συνεταιρισμοὶ (1) — Cooperatives (1)										
1962	237	33,3	205	26,3	9,5	2,7	92	16,0	119	46,0
1963	234	28,3	206	21,7	8,0	2,9	110	19,1	127	32,2
1964	230	45,2	205	33,6	9,9	3,0	80	11,4	90	24,1
1965	263	48,4	233	38,0	8,7	2,5	92	16,0	110	41,2
1966	274	60,8	252	54,2	16,0	4,7	79	10,2	89	44,9
Ποσοτὰ ἐπὶ τοῖς % τοῦ συνόλου τῶν Νομικῶν Προσώπων — Percent of total Legal Entities										
Σύνολον Νομικῶν Προσώπων — Total Legal Entities										
1962	100,0	100,0	100,0	100,0	100,0	100,0	100,0	100,0	100,0	100,0
1963	100,0	100,0	100,0	100,0	100,0	100,0	100,0	100,0	100,0	100,0
1964	100,0	100,0	100,0	100,0	100,0	100,0	100,0	100,0	100,0	100,0
1965	100,0	100,0	100,0	100,0	100,0	100,0	100,0	100,0	100,0	100,0
1966	100,0	100,0	100,0	100,0	100,0	100,0	100,0	100,0	100,0	100,0
Ἡμεδαπαὶ ἀνώνυμοι ἑταιρίαι — Greek-owned sociétés anonymes										
1962	63,0	92,5	61,5	92,7	88,0	88,3	70,1	65,9	70,1	68,9
1963	67,2	93,2	65,6	92,7	85,8	85,4	68,1	62,0	68,1	73,0
1964	68,3	92,4	67,5	92,6	86,0	85,7	72,4	84,8	73,6	85,5
1965	70,0	93,2	68,4	92,6	85,7	85,6	70,0	81,2	72,5	84,7
1966	71,2	93,3	69,6	92,7	87,5	85,7	73,3	80,0	74,8	83,0
Ἀλλοδαπαὶ ἑταιρίαι καὶ ὀργανισμοὶ — Foreign companies and corporations										
1962	19,3	5,2	21,3	5,4	10,5	10,5	11,5	29,9	11,5	23,4
1963	16,7	5,3	18,0	5,9	13,1	13,4	12,9	31,7	12,9	21,3
1964	16,7	5,7	17,1	5,7	13,0	13,4	14,9	12,7	13,6	11,5
1965	14,2	5,1	15,0	5,8	13,6	13,8	15,6	15,8	14,1	11,4
1966	12,3	4,8	12,8	5,3	11,3	13,1	13,5	18,0	13,3	12,6
Συνεταιρισμοὶ (1) — Cooperatives (1)										
1962	17,7	2,3	17,2	1,9	1,4	1,1	18,4	4,2	18,4	7,7
1963	16,1	1,5	16,3	1,3	1,1	1,2	19,0	6,3	19,0	5,7
1964	15,0	1,9	15,3	1,7	1,0	0,9	12,7	2,5	12,8	3,0
1965	15,7	1,7	16,6	1,6	0,7	0,6	14,4	3,0	13,4	3,9
1966	16,5	1,9	17,6	2,0	1,2	1,2	13,2	2,0	11,9	4,4

(1) Περιλαμβάνονται καὶ αἱ ἐνώσεις αὐτῶν.

(1) Including their associations.

IV : 8. Νομικά Πρόσωπα, συνολικών φορολογητέων εισόδημα ⁽¹⁾ αὐτῶν, διακρινόμενον εἰς διανεμηθὲν ἢ μὴ, καὶ ἀναλογῶν φόρος, κατὰ κλάδους οικονομικῆς δραστηριότητος.
Οἶκον. ἔτη 1962 μέχρι καὶ 1966

Legal Entities, their total taxable income ⁽¹⁾ grouped into that distributed or not, and corresponding tax, by branches of economic activity. Fiscal years 1962 through 1966

A'. ΗΜΕΔΑΠΙΑΙ ΑΝΩΝΥΜΟΙ ΕΤΑΙΡΙΑΙ — A. GREEK-OWNED SOCIÉTÉS ANONYMES

Εἰς ἑκατομύρια δραχμῶν τρεχούσης ἀγοραστικῆς δυνάμεως

Million drachmae at current prices

Ἔτη — Years	Ἀριθμὸς ἐταρειῶν Number of companies	Συνολικὸν καθαρὸν εἰσόδημα (1) Total net income	Διανεμηθὲν εἰσόδημα Income distributed	Μὴ διανεμηθὲν εἰσόδημα Income not distributed	Ἀναλογῶν φόρος Corresponding tax
Σύνολον δραστηριοτήτων — All activities					
1962	738	1.266,3	552,0	599,5	209,9
1963	880	1.514,4	724,8	618,4	210,7
1964	972	1.840,0	886,6	815,4	276,0
1965	1.022	2.240,3	900,6	1.021,0	337,3
1966	1.047	2.489,2	981,5	1.153,4	379,0
Γεωργία-Κτηνοτροφία-Δάση — Agriculture-Livestock-Forestry					
1962	—	—	—	—	—
1963	1	0,0	—	—	—
1964	2	0,3	0,1	0,0	0,0
1965	2	4,0	0,0	3,0	0,3
1966	1	0,0	—	0,0	0,0
Ὄρυχεία — Mining					
1962	13	31,5	6,6	6,1	2,1
1963	10	30,5	6,0	5,2	1,8
1964	10	37,2	7,0	6,5	2,3
1965	11	26,1	7,1	6,5	2,3
1966	13	43,7	11,8	10,5	3,7
Μεταποιήσεις — Manufacturing					
1962	254	552,4	205,8	206,6	72,3
1963	295	684,2	277,1	236,3	77,0
1964	313	835,5	310,7	306,8	97,5
1965	343	1.009,5	353,2	362,9	107,8
1966	342	1.120,9	393,4	406,8	117,4
Οικοδομήσεις καὶ δημόσια ἔργα — Building and public works					
1962	57	54,2	27,5	26,4	9,2
1963	76	68,5	44,2	24,2	8,6
1964	93	99,7	51,1	48,5	17,6
1965	90	124,5	56,5	67,6	24,7
1966	119	190,6	66,6	123,8	43,8
Ἡλεκτρισμὸς-Φωταεῖριον — Electricity-Gas					
1962	3	3,4	4,6	0,2	0,1
1963	3	0,8	1,8	0,2	0,1
1964	2	2,8	2,7	0,1	0,0
1965	1	0,4	0,4	0,0	0,0
1966	1	1,5	1,3	0,2	0,1
Ἐμπόριον-Τράπεζαι-Ἀσφάλεια-Ὑποθέσεις ἀκινήτων — Commerce-Banks-Insurance-Real estate					
1962	352	580,2	279,2	343,3	120,1
1963	417	664,6	349,8	329,2	115,1
1964	459	777,1	464,3	418,5	146,5
1965	478	989,0	440,2	538,8	187,4
1966	467	1.040,0	456,0	575,8	204,4
Μεταφορὰι-Ἀποθηκεύσεις — Transport-Storage					
1962	28	18,4	7,8	9,8	3,4
1963	41	26,7	16,1	13,2	4,6
1964	48	38,4	17,6	19,0	6,6
1965	49	46,5	14,3	31,2	10,9
1966	50	53,7	27,4	25,0	8,8
Λοιπαὶ ὑπηρεσίαι — Other services					
1962	31	26,1	20,4	7,2	2,6
1963	37	39,0	29,7	10,2	3,5
1964	45	49,1	33,0	15,9	5,5
1965	48	40,3	28,9	11,0	3,8
1966	54	38,8	24,8	11,3	3,9

ΦΟΡΟΛΟΓΙΑ ΕΙΣΟΔΗΜΑΤΟΣ

IV : 8. Νομικά Πρόσωπα, συνολικόν φορολογητέον εισόδημα ⁽¹⁾ αὐτῶν, διακρινόμενον εἰς διανεμηθὲν ἢ μὴ, καὶ ἀναλογῶν φόρος, κατὰ κλάδους οικονομικῆς δραστηριότητος.
Οἶκον. ἔτη 1962 μέχρι καὶ 1966 (συνέχεια)


Legal Entities, their total taxable income ⁽¹⁾ grouped into that distributed or not, and corresponding tax, by branches of economic activity. Fiscal years 1962 through 1966 (continued)

Β'. ΑΛΛΟΔΑΠΑΙ ΕΤΑΙΡΙΑΙ ΚΑΙ ΟΡΓΑΝΙΣΜΟΙ – B. FOREIGN COMPANIES AND CORPORATIONS

Εἰς ἑκατομμύρια δραχμῶν τρεχοῦσης ἀγοραστικῆς δυνάμεως

Million drachmae at current prices

Ἔτη — Years	Ἀριθμὸς ἐταιριῶν Number of companies	Συνολικὸν καθαρὸν εἰσόδημα (1) Total net income	Ἀναλογῶν φόρος Corresponding tax
Σύνολον δραστηριοτήτων — All activities			
1962	244	72,6	25,0
1963	227	97,3	33,1
1964	247	123,0	43,0
1965	291	163,1	54,2
1966	185	157,4	51,8
Ὄρυχεῖα — Mining			
1962	6	5,8	1,8
1963	7	6,1	2,1
1964	4	5,3	1,9
1965	1	0,1	0,0
1966	2	2,6	0,3
Μεταποιήσεις — Manufacturing			
1962	48	11,4	4,0
1963	55	19,6	6,0
1964	80	20,3	7,1
1965	101	29,6	8,3
1966	59	26,1	8,9
Οἰκοδόμησις καὶ δημόσια ἔργα — Building and public works			
1962	8	9,1	3,2
1963	11	4,8	1,7
1964	9	4,6	1,6
1965	11	6,5	2,3
1966	12	32,9	9,1
Ἐμπόριον-Τράπεζαι-Ἀσφάλειαι-Υποθέσεις ἀκινήτων — Commerce-Banks-Insurance-Real estate			
1962	88	40,2	13,9
1963	101	60,1	20,9
1964	102	85,2	29,8
1965	107	116,2	39,9
1966	86	85,1	29,8
Μεταφορᾶι-Ἀποθηκεύσεις — Transport-Storage			
1962	16	2,7	0,9
1963	15	2,9	1,0
1964	16	3,1	1,1
1965	14	2,5	0,9
1966	18	5,6	1,9
Λοιπαὶ ὑπηρεσίαι — Other services			
1962	78	3,4	1,2
1963	38	3,9	1,4
1964	36	4,5	1,6
1965	57	8,2	2,9
1966	8	5,1	1,8



IV : 8. Νομικά Πρόσωπα, συνολικόν φορολογητέον εισόδημα ⁽¹⁾ αὐτῶν, διακρινόμενον εἰς διανεμηθὲν ἢ μὴ, καὶ ἀναλογῶν φόρος, κατὰ κλάδους οἰκονομικῆς δραστηριότητος.
Οἶκον. ἔτη 1962 μέχρι καὶ 1966 (συνέχεια)

Legal Entities, their total taxable income ⁽¹⁾ grouped into that distributed or not, and corresponding tax, by branches of economic activity. Fiscal years 1962 through 1966 (continued)

Γ'. ΣΥΝΕΤΑΙΡΙΣΜΟΙ ⁽²⁾ — C. COOPERATIVES ⁽²⁾

Εἰς ἑκατομύρια δραχμῶν τρεχούσης ἀγοραστικῆς δυνάμεως

Million drachmae at current prices

Ἔτη — Years	Ἀριθμὸς Number	Συνολικὸν καθαρὸν εισόδημα (1) Total net income	Διανεμηθὲν εισόδημα Income distributed	Μὴ διανεμηθὲν εισόδημα Income not distributed	Ἀναλογῶν φόρος Corresponding tax
Σύνολον δραστηριοτήτων — All activities					
1962	209	23,9	13,7	9,5	2,7
1963	209	22,1	13,0	8,0	2,9
1964	218	32,3	21,1	9,9	3,0
1965	273	33,6	22,9	8,7	2,5
1966	256	51,9	32,8	16,1	4,7
Γεωργία-Κτηνοτροφία-Δάση — Agriculture-Livestock-Forestry					
1962	8	0,6	—	0,1	0,0
1963	3	0,1	—	0,1	0,0
1964	4	1,6	1,4	0,1	0,0
1965	2	1,3	1,3	0,0	0,0
1966	2	0,9	0,8	0,0	0,0
Μεταποιήσεις — Manufacturing					
1962	16	1,4	0,8	0,5	0,1
1963	11	2,7	1,2	0,5	0,2
1964	8	0,7	0,3	0,4	0,1
1965	12	2,1	1,4	0,3	0,1
1966	8	3,4	1,6	0,6	0,2
Οικοδόμησις καὶ δημόσια ἔργα — Building and public works					
1962	—	—	—	—	—
1963	—	—	—	—	—
1964	—	—	—	—	—
1965	—	—	—	—	—
1966	7	2,4	0,4	2,0	0,6
Ἐμπόριον-Τράπεζαι-Ἀσφάλειαι-Ὑποθέσεις ἀκινήτων — Commerce-Banks-Insurance-Real estate					
1962	174	20,7	12,1	8,6	2,5
1963	183	18,7	11,5	7,1	2,6
1964	195	29,2	18,9	9,0	2,8
1965	246	28,8	19,1	8,0	2,3
1966	228	44,5	29,3	13,2	3,9
Μεταφοραὶ-Ἀποθηκεύσεις — Transport-Storage					
1962	8	1,0	0,8	0,2	0,1
1963	9	0,5	0,3	0,2	0,1
1964	8	0,7	0,5	0,3	0,1
1965	11	0,7	0,5	0,2	0,1
1966	11	0,8	0,6	0,2	0,1
Λοιπὰ ὑπηρεσίαι — Other services					
1962	3	0,2	0,1	0,1	0,0
1963	3	0,1	—	0,1	0,0
1964	3	0,1	—	0,1	0,0
1965	2	0,6	0,5	0,2	0,0
1966	—	—	—	—	—

(1) Μετὰ τὴν φορολογικὴν ἀναμόρφωσιν τῶν δηλώσεων.

(2) Περιλαμβάνονται καὶ αἱ ἐνώσεις αὐτῶν.

(1) After revision according to tax regulation.

(2) Including their associations.

ΦΟΡΟΛΟΓΙΑ ΕΙΣΟΔΗΜΑΤΟΣ

IV : 9. Νομικά Πρόσωπα, δηλωθέν και φορολογητέον εισόδημα αὐτῶν, ἀναλογῶν φόρος, ἀφορολόγητοι κρατήσεις και δηλωθεῖσα ζημία.

Σύνολον Ἑλλάδος, Περιφέρεια Πρωτευούσης, Λοιπὴ Χώρα. Οἶκον. ἔτη 1964 μέχρι και 1966

Legal Entities, their declared and taxable income, corresponding tax, untaxed retentions and declared loss. Total Greece, Greater Athens and rest of Greece. Fiscal years 1964 through 1966

Α'. ΗΜΕΔΑΠΑΙ ΑΝΩΝΥΜΟΙ ΕΤΑΙΡΙΑΙ — Α. GREEK - OWNED SOCIÉTÉS ANONYMES

Εἰς ἑκατομμύρια δραχμῶν τρεχούσης ἀγοραστικῆς δυνάμεως

Million drachmae at current prices

	Σύνολον Ἑλλάδος Greece, total			Περιφέρεια Πρωτευούσης Greater Athens			Λοιπὴ Χώρα Rest of Greece			
	1964	1965	1966	1964	1965	1966	1964	1965	1966	
Συνολικὸν καθαρὸν εἰσόδημα βάσει ἰσολογισμοῦ										Total net income according to balance sheet
Ἄριθμὸς ἐταιριῶν	1.045	1.166	1.179	916	1.022	1.042	129	144	137	Number of companies
Δηλωθέν ποσὸν	2.210,2	2.651,4	3.045,3	2.054,1	2.434,6	2.830,9	156,1	216,8	214,4	Declared amount
Συνολικὸν καθαρὸν εἰσόδημα μετὰ τὴν φορολογικὴν ἀναμόρφωσιν										Total net income after revision according to tax legislation
Ἄριθμὸς ἐταιριῶν	972	1.022	1.047	848	898	924	124	124	123	Number of companies
Δηλωθέν ποσὸν	1.840,0	2.240,4	2.489,2	1.690,1	2.039,2	2.285,6	149,9	201,2	203,6	Declared amount
Διανεμηθέντα κέρδη										Distributed profits
α. Μερίσματα										a. Dividends
Ἄριθμὸς ἐταιριῶν	736	800	760	651	704	671	85	96	89	Number of companies
Δηλωθέν ποσὸν	802,2	794,3	852,3	747,8	718,8	772,4	54,5	75,5	79,9	Declared amount
β. Ἀμοιβαὶ καὶ ποσοστὰ διοικητικῶν συμβούλων										b. Remuneration and allowances of boards of directors
Ἄριθμὸς ἐταιριῶν	381	390	404	337	341	357	44	49	47	Number of companies
Δηλωθέν ποσὸν	67,9	79,3	82,3	63,2	69,0	76,3	4,8	10,3	6,1	Declared amount
γ. Ἐκτὸς μισθοῦ ἀμοιβαὶ καὶ ποσοστὰ διευθυντῶν καὶ διαχειριστῶν										c. Extra payments and allowances to directors and managers
Ἄριθμὸς ἐταιριῶν	67	78	77	58	64	66	9	14	11	Number of companies
Δηλωθέν ποσὸν	16,4	26,9	20,6	15,9	19,3	19,9	0,5	7,7	0,7	Declared amount
Φορολογητέον εἰσόδημα (μὴ διανεμηθέν)										Taxable income (not distributed)
Ἄριθμὸς ἐταιριῶν	927	987	1.012	813	871	895	114	116	117	Number of companies
Δηλωθέν ποσὸν	815,4	1.021,0	1.153,5	767,8	966,8	1.096,5	47,7	54,2	57,0	Declared amount
Ἀναλογῶν φόρος										Corresponding tax
Ἄριθμὸς ἐταιριῶν	927	987	1.012	813	871	895	114	116	117	Number of companies
Δηλωθέν ποσὸν	276,0	337,3	379,0	259,3	318,4	359,2	16,6	18,8	19,9	Declared amount
Πρόσθετον ποσοστὸν ἐπὶ τοῦ φόρου ὑπὲρ ΟΓΑ										Additional charge on tax in favour of National Crop and Social Insurance Agency
Ἄριθμὸς ἐταιριῶν	927	987	1.012	813	871	895	114	116	117	Number of companies
Δηλωθέν ποσὸν	43,1	50,3	59,1	40,0	47,5	56,1	3,2	2,8	3,0	Declared amount
Ἀναλογούντα τέλη 3%										Corresponding dues 3%
α. Χαρτοσήμον										a. Stamp dues
Ἄριθμὸς ἐταιριῶν	429	486	515	380	428	455	49	58	60	Number of companies
Δηλωθέν ποσὸν	4,5	5,6	7,3	4,1	5,2	6,7	0,4	0,5	0,6	Declared amount
β. Ὑδροσέως										b. Water supply dues
Ἄριθμὸς ἐταιριῶν	379	413	446	377	405	446	2	8	—	Number of companies
Δηλωθέν ποσὸν	5,2	5,7	7,7	5,2	5,6	7,7	—	0,0	—	Declared amount
Ἀφορολ. κράτησις 25% ἢ 40%										Untaxed retention 25% or 40%
Ἄριθμὸς ἐταιριῶν	58	62	63	27	29	30	31	33	33	Number of companies
Δηλωθέν ποσὸν	36,7	48,2	62,4	23,0	30,8	42,7	13,7	17,4	19,7	Declared amount
Ἀφορολ. ποσὸν 40% ἢ 80%										Untaxed amount 40% or 80%
Ἄριθμὸς ἐταιριῶν	56	58	59	25	25	30	31	33	29	Number of companies
Δηλωθέν ποσὸν	55,8	69,4	74,5	36,0	34,9	50,6	19,8	34,6	23,9	Declared amount
Ἀφορολ. ποσὸν ΝΔ 4002/59										Untaxed amount LD 4002/59
Ἄριθμὸς ἐταιριῶν	149	165	172	142	161	163	7	4	9	Number of companies
Δηλωθέν ποσὸν	161,8	201,3	217,3	152,5	199,9	203,2	9,3	1,4	14,1	Declared amount
Ζημία ὀλική										Total loss
Ἄριθμὸς ἐταιριῶν	518	597	559	445	499	466	73	98	93	Number of companies
Δηλωθέν ποσὸν	697,3	895,1	844,1	595,5	799,3	750,4	101,8	95,7	93,7	Declared amount

IV: 9. Νομικά Πρόσωπα, δηλωθέν και φορολογητέον εισόδημα αὐτῶν, ἀναλογῶν φόρος, ἀφορολόγητοι κρατήσεις και δηλωθεῖσα ζημία.

Σύνολον Ἑλλάδος, Περιφέρεια Πρωτευούσης, Λοιπὴ Χώρα. Οἶκον. ἔτη 1964 μέχρι και 1966 (συνέχεια)

Legal Entities, their declared and taxable income, corresponding tax, untaxed retentions and declared loss. Total Greece, Greater Athens and rest of Greece. Fiscal years 1964 through 1966 (continued)

B. ΑΛΛΟΔΑΠΙΑΙ ΕΤΑΙΡΙΑΙ ΚΑΙ ΟΡΓΑΝΙΣΜΟΙ — B. FOREIGN COMPANIES AND CORPORATIONS

Εἰς ἑκατομμύρια δραχμῶν τρεχούσης ἀγοραστικῆς δυνάμεως

Million drachmae at current prices

	Σύνολον Ἑλλάδος Greece, total			Περιφέρεια Πρωτευούσης Greater Athens			Λοιπὴ Χώρα Rest of Greece			
	1964	1965	1966	1964	1965	1966	1964	1965	1966	
Συνολικὸν καθαρὸν εἰσόδημα βάσει ἰσολογισμοῦ										Total net income according to balance sheet
Ἀριθμὸς ἐταιριῶν	255	237	204	232	223	183	23	14	21	Number of companies
Δηλωθέν ποσὸν	135,4	146,1	157,7	128,1	142,7	130,6	7,4	3,4	27,1	Declared amount
Συνολικὸν καθαρὸν εἰσόδημα μετὰ τὴν φορολογικὴν ἀναμόρφωσιν										Total net income after revision according to tax legislation
Ἀριθμὸς ἐταιριῶν	247	291	185	226	274	166	21	17	19	Number of companies
Δηλωθέν ποσὸν	123,0	163,1	157,4	115,4	159,5	132,7	7,5	3,6	24,7	Declared amount
Φορολογητέον εἰσόδημα (μὴ διανεμηθέν)										Taxable income (not distributed)
Ἀριθμὸς ἐταιριῶν	247	290	184	226	273	166	21	17	18	Number of companies
Δηλωθέν ποσὸν	123,0	161,6	148,7	115,4	158,0	130,9	7,5	3,6	17,8	Declared amount
Ἀναλογῶν φόρος										Corresponding tax
Ἀριθμὸς ἐταιριῶν	247	289	184	226	272	166	21	17	18	Number of companies
Δηλωθέν ποσὸν	43,0	54,2	51,8	40,4	53,0	45,6	2,6	1,2	6,2	Declared amount
Πρόσθετον ποσοστὸν ἐπὶ τοῦ φόρου ὑπὲρ ΟΓΑ										Additional charge on tax in favor of National Crop and Social Insurance Agency
Ἀριθμὸς ἐταιριῶν	247	289	184	226	272	166	21	17	18	Number of companies
Δηλωθέν ποσὸν	6,8	8,0	7,6	6,2	7,9	6,7	0,5	0,2	0,9	Declared amount
Ἀναλογοῦντα τέλη 3%										Corresponding dues 3%
<i>α. Χαρτοσήμου</i>										<i>a. Stamp dues</i>
Ἀριθμὸς ἐταιριῶν	40	40	43	32	34	36	8	6	7	Number of companies
Δηλωθέν ποσὸν	0,4	0,6	0,5	0,3	0,5	0,4	0,1	0,1	0,1	Declared amount
<i>β. Ὑδρεύσεως</i>										<i>b. Water supply dues</i>
Ἀριθμὸς ἐταιριῶν	26	28	30	26	28	30	—	—	—	Number of companies
Δηλωθέν ποσὸν	0,3	0,4	0,4	0,3	0,4	0,4	—	—	—	Declared amount
Ἀφορολόγητος κράτησις 25% ἢ 40%										Untaxed retention 25% or 40%
Ἀριθμὸς ἐταιριῶν	1	—	1	—	—	1	1	—	—	Number of companies
Δηλωθέν ποσὸν	0,0	—	0,6	—	—	0,6	0,0	—	—	Declared amount
Ἀφορολόγητον ποσὸν ΝΔ 4002/59										Untaxed amount LD 4002/59
Ἀριθμὸς ἐταιριῶν	—	4	1	—	1	1	—	3	—	Number of companies
Δηλωθέν ποσὸν	—	0,2	1,2	—	0,2	1,2	—	0,0	—	Declared amount
Ζημία ὅλική										Total loss
Ἀριθμὸς ἐταιριῶν	96	116	99	89	109	93	7	7	6	Number of companies
Δηλωθέν ποσὸν	93,9	120,6	128,0	83,4	96,4	119,4	10,5	24,2	8,5	Declared amount

ΦΟΡΟΛΟΓΙΑ ΕΙΣΟΔΗΜΑΤΟΣ

IV: 9. Νομικά Πρόσωπα, δηλωθέν και φορολογητέον εισόδημα αὐτῶν, ἀναλογῶν φόρος, ἀφορολόγητοι κρατήσεις και δηλωθεῖσα ζημία.

Σύνολον Ἑλλάδος, Περιφέρεια Πρωτευούσης, Λοιπή Χώρα. Οἶκον. ἔτη 1964 μέχρι και 1966 (συνέχεια)

Legal Entities, their declared and taxable income, corresponding tax, untaxed retentions and declared loss. Total Greece, Greater Athens and rest of Greece. Fiscal years 1964 through 1966 (continued)

Γ'. ΣΥΝΕΤΑΙΡΙΣΜΟΙ⁽¹⁾ — C. COOPERATIVES⁽¹⁾

Εἰς ἑκατομμύρια δραχμῶν τρεχούσης ἀγοραστικῆς δυνάμεως

Million drachmae at current prices

	Σύνολον Ἑλλάδος Greece, total			Περιφέρεια Πρωτευούσης Greater Athens			Λοιπή Χώρα Rest of Greece			
	1964	1965	1966	1964	1965	1966	1964	1965	1966	
Συνολικόν καθαρὸν εἰσόδημα βάσει ἰσολογισμοῦ										Total net income according to balance sheet
Ἀριθμὸς συνεταιρισμῶν	230	263	274	51	54	48	179	209	226	Number of cooperatives
Δηλωθέν ποσὸν	45,2	48,4	60,8	21,4	17,9	26,3	23,8	30,5	34,4	Declared amount
Συνολικόν καθαρὸν εἰσόδημα μετὰ τὴν φορολογικὴν ἀναμόρφωσιν										Total net income after revision according to tax legislation
Ἀριθμὸς συνεταιρισμῶν	218	273	256	48	50	44	170	223	212	Number of cooperatives
Δηλωθέν ποσὸν	32,3	33,6	51,9	12,3	8,9	19,0	20,0	24,7	32,9	Declared amount
Διανεμηθέντα κέρδη										Distributed profits
<i>α. Μερίσματα</i>										<i>a. Dividends</i>
Ἀριθμὸς συνεταιρισμῶν	74	81	84	24	21	22	50	60	62	Number of cooperatives
Δηλωθέν ποσὸν	20,8	22,8	29,9	7,0	6,3	9,4	13,8	16,5	20,5	Declared amount
<i>β. Ἀμοιβαι και ποσοτὰ διοικητικῶν συμβούλων</i>										<i>b. Remuneration and allowances of boards of directors</i>
Ἀριθμὸς συνεταιρισμῶν	6	6	3	1	—	1	5	6	2	Number of cooperatives
Δηλωθέν ποσὸν	0,3	0,0	0,2	0,2	—	0,2	0,1	0,0	0,0	Declared amount
<i>γ. Ἐκτὸς μισθοῦ ἀμοιβαι και ποσοτὰ διευθυντῶν και διαχειριστῶν</i>										<i>c. Extra payments and allowances to directors and managers</i>
Ἀριθμὸς συνεταιρισμῶν	3	3	2	—	1	1	3	2	1	Number of cooperatives
Δηλωθέν ποσὸν	0,0	0,0	0,1	—	0,0	0,1	0,0	0,0	0,0	Declared amount
Φορολογητέον εἰσόδημα (μὴ διανεμηθέν)										Taxable income (not distributed)
Ἀριθμὸς συνεταιρισμῶν	207	264	254	47	48	42	160	216	212	Number of cooperatives
Δηλωθέν ποσὸν	9,9	8,7	16,1	5,1	2,6	7,3	4,8	6,1	8,9	Declared amount
Ἀναλογῶν φόρος										Corresponding tax
Ἀριθμὸς συνεταιρισμῶν	207	264	254	47	48	42	160	216	212	Number of cooperatives
Δηλωθέν ποσὸν	3,0	2,5	4,7	1,6	0,8	2,3	1,4	1,7	2,4	Declared amount
Πρόσθετον ποσοτὸν ἐπὶ τοῦ φόρου ὑπὲρ ΟΓΑ										Additional charge on tax in favour of National Crop and Social Insurance Agency
Ἀριθμὸς συνεταιρισμῶν	207	264	248	47	48	42	160	216	206	Number of cooperatives
Δηλωθέν ποσὸν	0,5	0,4	0,7	0,2	0,1	0,4	0,2	0,3	0,4	Declared amount
Ἀναλογοῦντα τέλη 3%										Corresponding dues 3%
<i>α. Χαρτοσήμον</i>										<i>a. Stamp dues</i>
Ἀριθμὸς συνεταιρισμῶν	143	164	141	8	6	10	135	158	131	Number of cooperatives
Δηλωθέν ποσὸν	0,2	0,3	0,3	0,0	0,0	0,0	0,2	0,3	0,2	Declared amount
<i>β. Ὑδροῦσεως</i>										<i>b. Water supply dues</i>
Ἀριθμὸς συνεταιρισμῶν	10	8	12	9	6	12	1	2	—	Number of cooperatives
Δηλωθέν ποσὸν	0,0	0,0	0,1	0,0	0,0	0,1	0,0	0,0	—	Declared amount
Ἀφορολ. κράτησις 25% ἢ 40%										Untaxed retention 25% or 40%
Ἀριθμὸς συνεταιρισμῶν	3	5	4	—	—	—	3	5	4	Number of cooperatives
Δηλωθέν ποσὸν	1,0	1,1	2,4	—	—	—	1,0	1,1	2,4	Declared amount
Ἀφορολ. ποσὸν 40% ἢ 80%										Untaxed amount 40% or 80%
Ἀριθμὸς συνεταιρισμῶν	9	2	2	—	—	—	9	2	2	Number of cooperatives
Δηλωθέν ποσὸν	0,3	0,9	0,5	—	—	—	0,3	0,9	0,5	Declared amount
Ζημία ὄλική										Total loss
Ἀριθμὸς συνεταιρισμῶν	90	110	89	23	23	27	67	87	62	Number of cooperatives
Δηλωθέν ποσὸν	24,1	41,2	44,9	6,5	19,1	26,7	17,6	22,0	18,1	Declared amount

(1) Περιλαμβάνονται και αἱ ἐνώσεις αὐτῶν.

(1) Including their associations.

V. ΦΟΡΟΛΟΓΙΑ ΠΕΡΙΟΥΣΙΑΣ — PROPERTY TAXATION

V : 1. Απόδοσις φορολογίας ἐκ κληρονομιῶν, δωρεῶν, προικῶν καὶ κερδῶν ἐκ λαχείων.
Οἶκον. ἔτη 1950-51 μέχρι καὶ 1966

Taxation revenue from inheritance, donations, dowries and lottery winnings.
Fiscal years 1950-51 through 1966

Εἰς χιλιάδας δραχμῶν τρεχούσης ἀγοραστικῆς δυνάμεως

Thousand drachmae at current prices

Ἔτη — Years	Σύνολον Total	Ἐκ τῶν ὁποίων: — Thereof:		
		Ἐκ κληρονομιῶν From inheritance	Ἐκ δωρεῶν καὶ προικῶν From donations and dowries	Ἐκ κερδῶν ἐκ λαχείων From lottery winnings
1950 - 51	29.870	24.471	4.016	1.383
1951 - 52	51.174	44.162	5.255	1.757
1952 - 53	67.198	57.202	8.872	1.124
1953 - 54	119.754	90.180	13.126	16.448
1954 - 55	148.122	119.174	18.064	10.884
1955 - 56 (1)	341.813	249.191	29.500	63.122
1957	195.488	163.608	21.354	10.526
1958	249.638	160.340	22.110	67.188
1959	200.319	138.743	22.358	39.218
1960	238.093	157.651	25.489	54.953
1961	242.684	163.590	28.026	51.068
1962	273.451	185.871	31.527	56.053
1963	312.319	217.541	38.421	56.357
1964	398.457	278.344	48.335	71.778
1965	494.692	290.646	61.989	142.057
1966	628.955	339.157	75.294	214.503

(1) 18 μῆνες.

(1) 18 months.



VI. ΔΑΣΜΟΙ—IMPORT DUTIES

VI: 1. 'Αξία (όλική και δασμολογηθείσα) εισαγωγών και εισπραχθέντες δασμοί και φόροι μετ' αναλογιών μεταξύ των. Οίκον. έτη 1962 μέχρι και 1966

Value (total and taxed) of imports, duties and taxes collected with relative percentages. Fiscal years 1962 through 1966

'Αξία, δασμοί και φόροι
εις εκατομμύρια δραχμών τρεχούσης αγοραστικής δυνάμεως

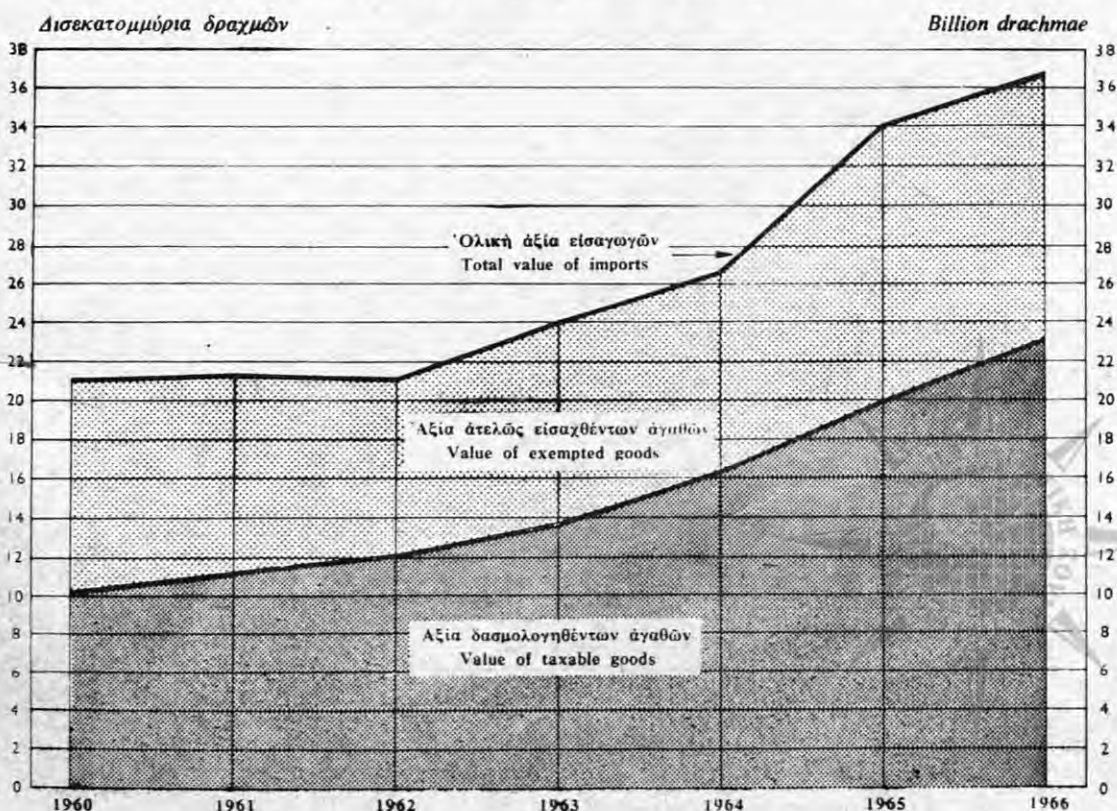
Value, duties and taxes
in million drachmae at current prices

	1962	1963	1964	1965	1966	
'Αξία όλικη εισαγωγών	21.038	24.129	26.553	34.012	36.686	Total value of imports
'Αξία εισαγωγών δασμολογηθείσα	11.881	13.773	16.322	19.911	23.281	Taxed value of imports
Σύνολον δασμών και φόρων	4.330	4.743	5.144	5.857	7.082	Total duties and taxes
Έκ τών οποίων :						Thereof :
Δασμοί (εισπραχθέντες)	2.418	2.710	3.084	3.657	4.089	Duties (collected)
Φόρος κύκλου εργασιών κατά την εισαγωγή	798	983	1.035	1.252	1.758	Labour turnover tax at import
Ειδικός φόρος κύκλου εργασιών (1)	199	245	259	313	440	Special labour turnover tax (1)
Φόρος πολυτελείας	84	107	121	141	174	Luxury tax
Φόρος καταναλώσεως	834	698	645	494	621	Consumption tax
Ποσοστόν δασμολογηθείσης αξίας έναντι όλικης επί τοις %	56,5	57,1	61,5	58,5	63,5	Percentage of taxed value to total value
'Επιβάρυνσις επί τοις % τής δασμολογηθείσης αξίας εκ τών δασμών μόνον	20,3	19,7	18,9	18,4	17,6	Percent surcharge of taxed value from duties only
'Επιβάρυνσις επί τοις % τής δασμολογηθείσης αξίας εκ του συνόλου δασμών και φόρων	36,5	34,4	31,5	29,4	30,4	Percent surcharge of taxed value from total duties and taxes
'Επιβάρυνσις επί τοις % τής όλικης αξίας εκ τών δασμών μόνον	11,5	11,2	11,6	10,8	11,1	Percent surcharge of total value from duties only
'Επιβάρυνσις επί τοις % τής όλικης αξίας εκ του συνόλου δασμών και φόρων	20,6	19,6	19,4	17,2	19,3	Percent surcharge of total value from total duties and taxes

(1) Φόρος κύκλου εργασιών, ειδικός φόρος άρθρ. 17 ΝΔ 3092/54.

(1) Turnover tax, special tax provided by DL 3092/54, article 17, consumption and luxury tax.

'Αξία δασμολογηθέντων και άτελώς εισαχθέντων αγαθών. Οίκον. έτη 1960 μέχρι και 1966
Value of taxed and exempted goods imported. Fiscal years 1960 through 1966



VI: 2. Συνολικαί εισπράξεις εκ δασμῶν καὶ λοιπῶν εἰδικῶν φόρων καὶ εισφορῶν⁽¹⁾,
κατὰ Τελωνεῖα. Οἶκον. ἔτη 1962 μέχρι καὶ 1966

Total receipts from duties and other special taxes and contributions⁽¹⁾, distributed
by Custom Houses. Fiscal years 1962 through 1966

Εἰς χιλιάδας δραχμῶν τρεχούσης ἀγοραστικῆς δυνάμεως

Thousand drachmae at current prices

Τελωνεῖα	1962	1963	1964	1965	1966	Custom Houses
Σύνολον Τελωνείων . . .	6.589.032	7.244.929	8.414.891	10.121.469	12.294.727	Total Custom Houses
1. Ἀθηνῶν	726.332	843.196	995.916	1.225.166	1.647.330	1. Athens
2. Ἀλεξανδρουπόλεως	15.366	11.585	13.920	17.752	21.453	2. Alexandroupolis
3. Βόλου	131.619	144.091	194.046	220.415	263.513	3. Volos
4. Ἐλευσίνας	39.579	45.841	42.079	54.701	98.545	4. Eleusis
5. Ἡρακλείου	72.160	74.222	87.503	109.562	136.457	5. Iraklion
6. Θεσσαλονίκης	928.607	943.280	1.149.441	1.855.854	2.141.279	6. Salonika
7. Καβάλας	69.960	76.754	81.097	81.097	94.167	7. Kavala
8. Καλαμάτας	7.352	6.898	7.290	9.747	12.172	8. Kalamata
9. Κερκύρας	10.969	10.722	11.604	12.516	16.743	9. Corfu
10. Μυτιλήνης	15.953	12.330	11.296	10.871	18.364	10. Mytilini
11. Νικοπόλεως	9.602	9.509	11.302	14.406	18.634	11. Nikopolis
12. Πατρῶν	175.841	189.782	225.231	255.296	310.027	12. Patras
13. Πειραιῶς	4.155.746	4.580.249	5.262.977	5.837.392	6.901.480	13. Piraeus
14. Ρόδου	18.832	23.875	23.746	29.088	29.827	14. Rhodes
15. Σάμου	353	463	630	457	604	15. Samos
16. Σούδας	15.479	8.170	10.726	8.240	16.534	16. Suda
17. Σύρου	2.948	1.212	1.382	2.521	3.197	17. Syros
18. Χαλκίδος	17.825	19.878	29.222	36.735	49.187	18. Khalkis
19. Χανίων	8.038	8.626	7.249	8.650	8.678	19. Canea
20. Χίου	15.728	13.011	10.473	9.592	11.136	20. Chios
21. Λοιπὰ Τελωνεῖα	150.743	221.235	237.761	320.762	495.400	21. Other Custom Houses

(1) Περιλαμβάνεται τὸ σύνολον τῶν εισπράξεων ὑπὲρ Κράτους καὶ τρίτων ἐκ δασμῶν καὶ λοιπῶν φόρων καὶ εισφορῶν.

Ἐπίσης, εἰς τὸ σύνολον τῶν εισπράξεων τῶν τελωνείων, περιλαμβάνονται καὶ οἱ δασμοὶ καὶ φόροι, προερχόμενοι ἐκ τῆς διαθέσεως τῶν προϊόντων τῶν Διυλιστηρίων, ὡς καὶ ἐκ τῆς διαθέσεως σακχάρως ἐγχωρίου παραγωγῆς.

(1) Including total receipts from duties and other taxes and contributions in favour of the State and third parties.

The total receipts of Customs also include tax and duties collected from sales of the Greek Oil Refinery products and from sugar of local production.



ΔΑΣΜΟΙ

VI: 3. Άξια δασμολογηθείσα και εισπραχθέντες δασμοί και φόροι επί εισαχθέντων και δασμολογηθέντων εμπορευμάτων, κατά κατηγορίας τής Τυποποιημένης Ταξινόμησης του Διεθνούς Έμπορίου (ΤΤΔΕ). Οίκον. έτη 1963 μέχρι και 1966

Είς εκατομμύρια δραχμών τρεχούσης αγοραστικής δυνάμεως

Κατηγορία εμπορευμάτων (ΤΤΔΕ)	1963		1964	
	Ποσόν Amount	Έπι τοίς % του συνόλου Percentage on total	Ποσόν Amount	Έπι τοίς % του συνόλου Percentage on total

Άξια δασμολογηθείσα —

Σύνολον	13.773,4	100,0	16.321,9	100,0
0 Τρόφιμα και ζώα ζώντα	1.839,8	13,4	2.158,7	13,2
1 Ποτά και καπνός	18,5	0,1	22,6	0,1
2 Πρώται ύλαι μη εδώδιμοι, πλήν καυσίμων	1.885,0	13,7	1.969,3	12,1
3 Όρυκτά καύσιμα, λιπαντικά κλπ.	267,7	1,9	311,5	2,0
4 Έλαια και λίπη ζωικής ή φυτικής προελεύσεως	27,4	0,2	21,9	0,1
5 Χημικά προϊόντα	1.541,5	11,2	1.834,5	11,2
6 Βιομηχανικά είδη ταξινομημένα κυρίως κατά πρώτην ύλην	3.473,6	25,3	4.064,7	24,9
7 Μηχανήματα και ύλικόν μεταφορών	4.081,4	29,6	5.156,1	31,6
8 Διάφορα βιομηχανικά είδη	637,5	4,6	780,8	4,8
9 Είδη και συναλλαγαι μη ταξινομημένα κατά κατηγορίας	1,0	0,0	1,8	0,0

Δασμοί —

Σύνολον	2.709,9	100,0	3.084,0	100,0
0 Τρόφιμα και ζώα ζώντα	489,3	18,0	530,9	17,2
1 Ποτά και καπνός	17,2	0,6	22,2	0,7
2 Πρώται ύλαι μη εδώδιμοι, πλήν καυσίμων	157,0	5,8	157,5	5,1
3 Όρυκτά καύσιμα, λιπαντικά κλπ.	79,2	3,0	89,0	2,9
4 Έλαια και λίπη ζωικής ή φυτικής προελεύσεως	6,6	0,2	4,4	0,1
5 Χημικά προϊόντα	276,6	10,2	316,6	10,3
6 Βιομηχανικά είδη ταξινομημένα κυρίως κατά πρώτην ύλην	847,0	31,3	942,2	30,6
7 Μηχανήματα και ύλικόν μεταφορών	626,5	23,1	771,4	25,0
8 Διάφορα βιομηχανικά είδη	210,3	7,8	249,4	8,1
9 Είδη και συναλλαγαι μη ταξινομημένα κατά κατηγορίας	0,2	0,0	0,4	0,0

Λοιποί φόροι εισαγωγής⁽¹⁾ —

Σύνολον	2.033,1	100,0	2.059,6	100,0
0 Τρόφιμα και ζώα ζώντα	638,9	31,4	540,0	26,2
1 Ποτά και καπνός	7,5	0,4	7,6	0,4
2 Πρώται ύλαι μη εδώδιμοι, πλήν καυσίμων	125,7	6,2	117,8	5,7
3 Όρυκτά καύσιμα, λιπαντικά κλπ.	74,4	3,6	108,1	5,2
4 Έλαια και λίπη ζωικής ή φυτικής προελεύσεως	1,7	0,1	1,1	0,0
5 Χημικά προϊόντα	178,7	8,8	193,5	9,4
6 Βιομηχανικά είδη ταξινομημένα κυρίως κατά πρώτην ύλην	507,0	25,0	528,6	25,7
7 Μηχανήματα και ύλικόν μεταφορών	380,3	18,7	430,2	20,9
8 Διάφορα βιομηχανικά είδη	118,8	5,8	132,5	6,4
9 Είδη και συναλλαγαι μη ταξινομημένα κατά κατηγορίας	0,1	0,0	0,2	0,0

(1) Φόρος κύκλου εργασιών, ειδικός φόρος άρθρ. 17 ΝΔ 3092/54, φόρος καταναλώσεως και φόρος πολυτελείας.

Taxed value, duties and taxes collected on imported and taxed goods according to SITC categories.
Fiscal years 1963 through 1966

Million drachmae at current prices

1965		1966		Commodities (SITC)
Ποσόν Amount	'Επι τοῖς % τοῦ συνόλου Percentage on total	Ποσόν Amount	'Επι τοῖς % τοῦ συνόλου Percentage on total	
— Taxed value				
19.911,4	100,0	23.281,4	100,0	Total
2.648,6	13,3	2.747,4	11,8	Food and live animals
28,9	0,1	39,0	0,2	Beverages and tobacco
2.428,7	12,2	2.962,5	12,7	Crude materials inedible, except fuels
375,5	1,9	379,7	1,6	Mineral fuels, lubricants etc.
42,1	0,2	25,4	0,1	Animal and vegetable oils and fats
2.232,2	11,2	2.742,7	11,8	Chemical products
4.916,3	24,7	5.781,1	24,8	Manufactured goods classified chiefly by raw material
6.316,7	31,7	7.499,1	32,2	Machinery and transport equipment
919,5	4,6	1.093,7	4,7	Miscellaneous manufactured articles
2,8	0,0	10,8	0,0	Commodities and transactions not classified by categories
— Duties				
3.657,1	100,0	4.088,8	100,0	Total
710,0	19,4	737,5	18,0	Food and live animals
25,1	0,7	33,8	0,8	Beverages and tobacco
202,9	5,5	246,6	6,0	Crude materials inedible, except fuels
111,1	3,0	106,0	2,6	Mineral fuels, lubricants etc.
12,8	0,4	5,7	0,1	Animal and vegetable oils and fats
370,0	10,1	434,4	10,6	Chemical products
1.120,7	30,6	1.278,0	31,2	Manufactured goods classified chiefly by raw material
832,8	22,8	946,4	23,1	Machinery and transport equipment
271,1	7,4	299,2	7,3	Miscellaneous manufactured articles
0,6	0,0	1,1	0,0	Commodities and transactions not classified by categories
— Other import taxes⁽¹⁾				
2.199,9	100,0	2.993,4	100,0	Total
365,8	16,6	427,6	14,3	Food and live animals
10,1	0,5	14,7	0,5	Beverages and tobacco
145,9	6,6	208,6	6,9	Crude materials inedible, except fuels
135,0	6,1	209,9	7,0	Mineral fuels, lubricants etc.
2,8	0,1	1,5	0,1	Animal and vegetable oils and fats
236,5	10,7	343,3	11,5	Chemical products
640,8	29,1	859,0	28,7	Manufactured goods classified chiefly by raw material
515,8	23,4	729,5	24,4	Machinery and transport equipment
146,9	6,7	198,0	6,6	Miscellaneous manufactured articles
0,3	0,0	1,3	0,0	Commodities and transactions not classified by categories

(1) Turnover tax, special tax provided by DL 3092/54, article 17, consumption and luxury tax.

ΔΑΣΜΟΙ

VI: 4. Άξια δασμολογηθείσα και εισπραχθέντες δασμοί και φόροι επί εισαχθέντων και δασμολογηθέντων αγαθών, κατά ειδικάς κατηγορίας τής Τυποποιημένης Ταξινομήσεως του Διεθνούς Έμπορίου (ΤΤΔΕ). Οίκον. έτη 1963 μέχρι και 1966

Είς χιλιάδας δραχμών τρεχούσης αγοραστικής δυνάμεως

ΤΤΔΕ	Ειδικαι κατηγορια αγαθών	1963		1964	
		Άξια Value	Δασμοί και φόροι (1) Import duties and taxes	Άξια Value	Δασμοί και φόροι (1) Import duties and taxes
	Γενικόν σύνολον	13.773.366	4.743.065	16.321.912	5.143.636
0	Τρόφιμα και ζώα ζώντα	1.839.865	1.128.209	2.158.749	1.070.946
001	Ζώα ζώντα	159.342	23.358	119.874	17.988
011	Κρέας νωπών	109.284	30.004	169.005	45.678
012	Κρέας άπεξηρχιμμένον κλπ.	152	84	64	36
013	Κρέας έν δοχείοις κλπ.	58.944	16.441	73.122	30.447
022	Γάλα και άνθόγαλα	257.677	63.387	332.046	78.045
023	Βούτυρον	10.637	7.487	17.892	11.060
024	Τυρός	60.314	20.166	46.481	17.425
025	Ψά	542	225	271	116
029	Προϊόντα γαλακτοκομίας μη ά. κατονομαζόμενα	—	—	—	—
031	Ίγθεις νωποί	204.173	18.651	205.206	20.355
032	Ίγθεις έν δοχείοις κλπ.	97.337	25.101	120.640	30.705
041	Σίτος άνάλεστος	12.436	2.674	12.127	1.473
042	Όρουα	21.467	8.910	20.909	8.744
043	Κριθή άνάλεστος	8.086	2.293	6.961	1.798
044	Άραβόσιτος άνάλεστος	9.126	1.416	6.598	806
045	Δημητριακά άνάλεστα	1.056	161	11	1
046	Άλευρα έκ σίτου	5.436	2.957	3.400	1.048
047	Δημητριακά ήλεσμένα	43	16	54	18
048	Προϊόντα έκ δημητριακών	41.100	75.343	54.436	71.442
051	Όπώραι νωπάι και κάρυα	34.036	26.427	39.259	29.177
052	Καρποί άπεξηραμμένοι	2.038	800	2.988	1.116
053	Όπώραι διατετηρημένα	458	2.097	449	483
054	Λαχανικά κλπ. νωπά και ξηρά	71.966	4.595	63.506	4.720
055	Λαχανικά διατετηρημένα	1.767	759	1.596	687
061	Σάκχαρις και μέλι	363.848	540.464	480.035	434.805
062	Παρασκευάσματα έκ σακχάρωσ	2.686	3.715	2.881	3.834
071	Καφές	190.926	162.427	256.963	171.423
072	Κακάο	68.213	34.810	75.355	37.974
073	Σοκολάτα κλπ.	2.235	699	2.057	703
074	Τέτον και ματέ	5.609	15.429	6.064	8.791
075	Άρτύματα (μπαχαρικά)	11.233	29.021	12.606	30.744
081	Κτηνοτροφαι	13.375	1.328	8.633	838
091	Μαργαρίνη και λίπη μαγειρικής	1.044	222	1.376	42
099	Τρόφιμα, παρασκευάσματα, μη κατονομαζόμενα	13.279	6.742	15.884	8.424
1	Ποτά και καπνός	18.481	24.706	22.597	29.797
111	Ποτά μη οίνοπνευματώδη	93	37	102	45
112	Ποτά οίνοπνευματώδη	16.217	21.666	17.897	23.097
121	Καπνός μη βιομηχανοποιημένος	143	84	159	95
122	Βιομηχανικά προϊόντα καπνοϋ	2.028	2.919	4.439	6.560
2	Πρώται ύλαι μη έδόδομοι, πλην καυσίμων	1.884.969	282.762	1.969.277	275.265
211	Δέρματα άκατέργαστα	161.504	6.432	151.218	6.445
212	Σιυροδέρματα άκατέργαστα	29	34	35	32
221	Έλαιόσποροι κλπ.	104.597	15.867	81.098	7.421
231	Καουτσούκ άκατέργαστον	1.459	786	1.753	725
241	Καυσόξυλα και ξυλάνθρακες	1.371	197	434	63
242	Ξυλεία άκατέργαστος	62.896	10.093	78.578	11.497
243	Ξυλεία όρθογωνισμένη ή χονδροπελεκημένη	485.509	144.793	512.574	143.557
244	Φελλός άκατέργαστος	90	35	132	55
251	Χαρτόμαζα και άπορρίματα χάρτου	281.808	51.492	320.570	50.796
261	Μέταξα	—	—	15	11
262	Έριον και λοιπά ζωικαι τρίχες	427.450	10.461	377.198	9.370
263	Βάμβαξ	4.104	1.173	5.474	1.035
264	Ίούτη	29.428	4.080	36.020	4.154

Taxed value, duties and taxes collected on imported and taxed goods according to SITC categories.
Fiscal years 1963 through 1966

Thousand drachmae at current prices

1965		1966		Special categories of commodities	SITC
'Αξία Value	Δασμοί και φόροι (1) Import duties and taxes	'Αξία Value	Δασμοί και φόροι (1) Import duties and taxes		
19.911.394	5.857.031	23.281.411	7.082.246	Grand total	
2.648.610	1.075.831	2.747.436	1.165.130	Food and live animals	0
227.045	32.343	294.542	40.040	Live animals	001
322.659	84.869	477.126	103.588	Meat, fresh	011
153	86	157	90	Meat, dried etc.	012
112.098	45.993	112.228	45.300	Meat, in airtight containers etc.	013
376.389	82.078	428.371	91.162	Milk and cream	022
44.313	26.835	31.763	24.842	Butter	023
102.758	33.056	128.823	52.274	Cheese	024
3.811	1.353	3.192	1.160	Eggs	025
—	—	—	—	Dairy products n.e.c.	029
254.713	24.855	219.571	19.631	Fish, fresh	031
171.385	42.940	169.708	43.635	Fish, in airtight containers etc.	032
163.620	33.051	8.191	1.381	Wheat, unmilled	041
25.583	10.636	31.363	13.439	Rice	042
8.055	2.143	23.973	4.561	Barley, unmilled	043
120.298	19.181	35.566	5.322	Maize, unmilled	044
33	2	280	37	Cereals, unmilled	045
4.238	1.347	6.519	2.342	Wheat flour	046
53	21	5	2	Cereals, milled	047
73.397	125.171	92.911	111.420	Cereal preparations	048
43.773	35.596	69.520	46.024	Fresh fruits and nuts	051
3.449	1.414	2.780	1.416	Fruits, dried	052
372	591	553	683	Fruits, preserved	053
40.054	3.647	10.778	3.487	Vegetables etc., fresh or dried	054
1.833	851	3.101	1.284	Vegetables, preserved	055
125.325	192.201	129.729	256.095	Sugar and honey	061
3.039	3.703	2.968	2.851	Sugar preparations	062
286.625	177.981	285.084	187.077	Coffee	071
69.789	39.791	86.223	45.853	Cocoa	072
2.394	749	2.976	1.067	Chocolate etc.	073
6.864	10.424	5.539	7.561	Tea and maté	074
15.100	30.847	17.845	33.250	Spices	075
15.432	1.535	37.304	3.826	Feeding-stuff for animals	081
1.795	108	2.035	83	Margarine and edible fats	091
22.165	10.433	26.712	14.348	Food preparations n.e.c.	099
28.921	35.244	39.049	48.534	Beverages and tobacco	1
108	86	1.673	1.194	Non-alcoholic beverages	111
25.366	31.524	33.322	42.670	Alcoholic beverages	112
332	177	690	585	Tobacco, unmanufactured	121
3.115	3.457	3.364	4.085	Tobacco manufactured products	122
2.428.726	348.824	2.962.448	455.267	Crude materials inedible except fuels	2
183.696	6.709	249.154	5.342	Hides and skins, undressed	211
36	35	31	29	Furskins, undressed	212
135.962	10.190	111.388	15.443	Oil-seeds etc.	221
1.914	859	5.327	1.521	Crude rubber	231
767	94	345	44	Fuel wood and charcoal	241
98.673	14.062	196.575	28.377	Wood in the rough	242
716.393	196.178	920.414	264.740	Wood, shaped or simply worked	243
1.559	515	218	64	Cork, raw and waste	244
348.466	54.054	331.976	54.986	Paper pulp and waste paper	251
46	31	12	13	Silk	261
428.827	8.983	494.846	11.977	Wool and other animal hair	262
28.429	3.949	46.479	5.807	Cotton	263
46.216	5.579	47.147	6.269	Jute	264

ΔΑΣΜΟΙ

VI : 4. 'Αξία δασμολογηθείσα και εισπραχθέντες δασμοί και φόροι επί εισαχθέντων και δασμολογηθέντων αγαθών, κατά ειδικάς κατηγορίας τής Τυποποιημένης Ταξινόμησεως του Διεθνούς 'Εμπορίου (ΤΤΔΕ). Οίκον. έτη 1963 μέχρι και 1966 (συνέχεια)

Είς χιλιάδας δραχμών τρεχούσης αγοραστικής δυνάμεως

ΤΤΔΕ	Ειδικαι κατηγορια αγαθών	1963		1964	
		'Αξία Value	Δασμοί και φόροι (1) Import duties and taxes	'Αξία Value	Δασμοί και φόροι (1) Import duties and taxes
265	Φυτικά ίνες, λοιπά	58.639	7.650	42.176	5.158
266	Συνθετικά και τεχνητά ίνες	191.384	17.409	262.173	22.497
267	'Απορρίμματα ύφασμάτων	8.546	2.061	14.653	1.167
271	Λιπάσματα άκατέργαστα	—	—	—	—
273	Λίθοι, άμμος και χάλικες	4.820	256	8.251	374
274	Θείον και σιδηροπυρίται άφρυκτοι	1.470	223	1.241	176
275	Λειαντικά ύλαι φυσικά	685	172	858	203
276	Λοιπά όρυκτά άκατέργαστα	24.325	2.086	39.378	3.674
281	Μετάλλευμα σιδήρου	4	—	14	—
282	'Απορρίμματα σιδήρου και χάλυβος	133	12	28	2
283	Μεταλλεύματα μη σιδηρούχων κοινών μετάλλων	1.009	23	1.596	34
284	'Απορρίμματα μη σιδηρούχων μετάλλων	3.110	358	574	64
291	'Ακατέργαστοι ύλαι ζωικής προελεύσεως	6.451	961	9.291	1.172
292	'Ακατέργαστοι ύλαι φυτικής προελεύσεως	24.148	6.108	23.945	5.583
3	'Ορυκτά καύσιμα, λιπαντικά κλπ.	267.704	153.638	311.501	197.208
321	"Ανθρακες, όπτανθρακες και πλίνθοι	106.487	16.936	114.638	14.618
332	Προϊόντα πετρελαίου (2)	161.217	136.702	196.639	182.139
341	Φωταέριον φυσικών και βιομηχανικών	—	—	224	451
4	'Ελαια και λίπη ζωικής ή φυτικής προελεύσεως	27.392	8.263	21.946	5.468
411	"Ελαια και λίπη ζωικής προελεύσεως	14.964	5.765	6.015	1.747
421	"Ελαια ρευστά φυτικής προελεύσεως	4.940	61	5.668	44
422	Λοιπά έλαια φυτικής προελεύσεως	1.113	397	1.306	688
431	"Ελαια και λίπη παρειασμένα και κηροι ζωικής ή φυτικής προελεύσεως	6.375	2.040	8.957	2.989
5	Χημικά προϊόντα	1.541.494	455.258	1.834.449	510.141
512	Χημικά προϊόντα όργανικά	139.485	45.516	162.780	49.859
513	Χημικά προϊόντα άνόργανα : στοιχεία, όξειδια κλπ.	72.208	17.072	86.004	18.704
514	Λοιπά χημικά προϊόντα άνόργανα	87.250	26.957	95.427	28.813
515	'Υλαι ραδιενεργοί και συναφή προϊόντα	203	35	341	47
521	Πίσσα όρυκτη κλπ.	2.519	630	3.301	765
531	'Οργανικά συνθετικά χρωστικά ύλαι και ινδικόν φυσικών κλπ.	51.862	28.397	57.710	30.603
532	'Εκχυλίσματα βαφικής και βυρσοδεψίας και συνθετικά βυρσοδεψικά προϊόντα	16.836	8.115	19.463	9.383
533	Βαφαί, χρώματα, βερνίκια και συναφείς ύλαι	90.302	33.722	110.302	39.482
541	'Ιατρικά και φαρμακευτικά προϊόντα	486.501	101.652	596.421	116.737
551	Αιθήρια έλαια, προϊόντα χρησιμοποιούμενα εις την άρωματοποιαν και την ζαχαροπλαστικήν	13.007	12.562	17.227	16.382
553	'Αρωματοποιία και προϊόντα καλλυντικά	5.665	6.408	9.070	9.890
554	Σάπωνες, προϊόντα καθαρισμού και προϊόντα στυλβώσεως	20.238	10.845	23.769	12.369
561	Λιπάσματα βιομηχανικά	10.776	1.855	18.413	2.772
571	'Εκρηκτικά ύλαι	15.189	9.246	18.911	10.850
581	Πλαστικά ύλαι, άναγεννημένη κυτταρίνη, ρητίναι τεχνητά	354.058	109.395	413.447	118.041
599	Διάφοροι χημικά ύλαι και προϊόντα	175.395	42.851	201.863	45.444
6	Βιομηχανικά είδη ταξινομημένα κυρίως κατά πρώτην ύλην	3.473.559	1.354.036	4.064.733	1.470.756
611	Δέρματα κατεργασμένα	19.326	11.536	22.007	12.438
612	Είδη εκ δέρματος	5.140	1.711	5.441	1.771

Taxed value, duties and taxes collected on imported and taxed goods according to SITC categories.
Fiscal years 1963 through 1966 (continued)

Thousand drachmae at current prices

1965		1966		Special categories of commodities	SITC
'Αξία Value	Δασμοί και φόροι (1) Import duties and taxes	'Αξία Value	Δασμοί και φόροι (1) Import duties and taxes		
40.463	4.858	29.851	4.239	Vegetable fibres, other	265
279.750	24.838	367.916	35.739	Synthetic and artificial fibres	266
19.183	2.178	38.325	3.294	Waste materials from textile fabrics	267
2	1	—	—	Fertilizers, crude	271
9.136	418	13.883	572	Stone, sand and gravel	273
1.862	241	1.865	266	Sulphur and unroasted iron pyrites	274
1.062	239	1.118	246	Natural abrasives	275
42.850	3.344	50.250	3.677	Other minerals, crude	276
1	—	—	—	Iron ore	281
8	2	—	—	Iron and steel scrap	282
1.768	42	1.315	55	Ores of non-ferrous base metals	283
110	29	218	35	Non-ferrous metal scrap	284
9.380	1.239	13.383	1.902	Crude animal materials	291
32.167	10.157	40.412	10.630	Crude vegetable materials	292
375.495	246.145	379.732	315.982	Mineral fuels, lubricants etc.	3
144.162	20.597	104.143	13.714	Coal, coke and briquettes	321
226.669	216.652	269.575	289.550	Petroleum products ⁽²⁾	332
4.664	8.896	6.014	12.708	Gas, natural and manufactured	341
42.073	15.626	25.373	7.278	Animal and vegetable oils and fats	4
19.602	3.927	3.736	1.369	Animal oils and fats	411
10.648	6.786	7.997	117	Fixed vegetable oils, soft	421
1.627	868	1.433	777	Other fixed vegetable oils	422
10.196	4.045	12.207	5.015	Oils and fats processed and waxes of animal or vegetable origin	431
2.232.170	606.511	2.742.713	777.641	Chemical products	5
185.582	59.028	239.639	74.087	Organic chemicals	512
103.978	21.450	121.034	28.345	Inorganic chemicals, elements, oxides etc.	513
118.286	34.822	162.022	45.956	Other inorganic chemicals	514
865	104	1.746	208	Radio-active and associated materials	515
2.662	645	6.756	1.596	Mineral tar etc.	521
69.870	36.123	77.706	41.635	Synthetic organic dyestuffs and natural indigo	531
20.124	9.364	19.504	9.463	Dyeing and tanning extracts and synthetic tanning materials	532
121.722	41.215	139.680	49.941	Pigments, paints, varnishes and related material	533
709.177	137.089	871.287	183.251	Medicinal and pharmaceutical products	541
23.916	20.940	29.834	27.663	Essential oils, perfume and flavour materials	551
12.157	11.763	16.598	15.673	Perfumery and cosmetics	553
29.305	15.964	33.289	25.670	Soaps, cleansing and polishing preparations	554
72.633	16.011	61.519	12.801	Fertilizers, manufactured	561
21.042	13.279	32.166	20.066	Explosives	571
487.934	135.452	589.362	173.047	Plastic materials, regenerated cellulose, artificial resins	581
252.917	53.262	340.574	68.239	Chemical materials and products n.e.c.	599
4.916.328	1.761.456	5.781.094	2.137.044	Manufactured goods classified chiefly by raw material	6
27.960	15.505	32.723	18.261	Leather, processed	611
5.479	1.603	5.080	1.271	Articles of leather	612

ΔΑΣΜΟΙ

VI: 4. Άξια δασμολογηθείσα και εισπραχθέντες δασμοί και φόροι επί εισαχθέντων και δασμολογηθέντων αγαθών, κατά ειδικάς κατηγορίας τής Τυποποιημένης Ταξινομήσεως του Διεθνούς Έμπορίου (ΤΤΔΕ). Οίκον. έτη 1963 μέχρι και 1966 (συνέχεια)

Είς χιλιάδας δραχμών τρεχούσης αγοραστικής δυνάμεως

ΤΤΔΕ	Ειδικά κατηγορία αγαθών	1963		1964	
		Άξια Value	Δασμοί και φόροι (1) Import duties and taxes	Άξια Value	Δασμοί και φόροι (1) Import duties and taxes
613	Σισύραι κατειργασμένα	1.274	1.463	1.202	1.320
621	Προϊόντα εκ καουτσούκ	39.243	13.766	44.922	15.849
629	Είδη εκ καουτσούκ	248.472	69.569	269.065	73.203
631	Ευλεία δι' επενδύσεις κλπ.	160.801	73.254	166.192	72.625
632	Είδη εκ ξύλου	7.759	3.923	8.697	4.245
633	Είδη εκ φελλού	2.174	1.017	2.619	1.176
641	Χάρτης και χαρτόνιον	149.604	67.514	159.639	72.185
642	Είδη εκ χαρτομάζης, εκ χάρτου και εκ χαρτονίου	44.410	14.842	55.016	17.390
651	Νήματα και κλωστοί ύφαντικοί	280.857	133.505	306.004	138.453
652	Υφάσματα βαμβακερά	255.911	156.226	263.268	156.402
653	Υφάσματα, έτερα των βαμβακερών	268.258	204.518	321.540	235.681
654	Τούλλια, τρίχαπτα, κεντήματα κλπ.	23.615	17.827	34.303	24.694
655	Ειδικά ύφασματα και συναφή προϊόντα	68.114	27.841	73.858	29.118
656	Έτοιμα είδη εξ ύφαντικών ύλων κλπ.	10.834	7.229	15.064	9.437
657	Έπιστρώματα διαπέδων, τάπητες κλπ.	25.522	13.636	32.759	16.630
661	Άσβεστος, ταιμέντον κλπ.	7.523	2.946	8.615	3.370
662	Οικοδομικοί ύλοι εκ πηλού κλπ.	54.715	33.140	69.370	32.905
663	Βιομηχανικά είδη εξ όρυκτών, μη κατονομαζόμενα	42.481	12.942	46.260	13.567
664	Υαλος	42.292	18.595	49.608	19.887
665	Υάλινα είδη	36.797	20.328	46.669	25.887
666	Πήλινα είδη	31.870	25.375	36.507	26.633
667	Πολύτιμοι λίθοι κλπ.	787	402	764	394
671	Χυτοσίδηρος, σπογγώδης σίδηρος κλπ.	5.228	780	7.659	1.011
672	Τύποι και λοιπά αρχικά μορφαι	48.431	8.955	60.321	9.959
673	Ράβδοι και είδη καθωρισμένης μορφής, εκ σιδήρου και χάλυβος	392.097	89.912	433.162	83.519
674	Μεγάλα πλατέα και λαμαρίνα	318.371	77.320	441.837	97.005
675	Ταινίαι εκ σιδήρου ή χάλυβος	184.804	27.837	220.556	30.394
676	Σιδηροτροχίαι και έτερον ύλικών των σιδηροδρόμων	1.757	409	1.505	316
677	Σύρματα εκ σιδήρου και χάλυβος	41.331	9.875	41.108	9.407
678	Σωλήνες και εξαρτήματα σωληνώσεων	54.813	20.931	56.204	20.228
679	Τεχνουργήματα χυτά και σφυρήλατα εκ σιδήρου ή χάλυβος	3.379	1.234	3.065	1.083
681	Άργυρος και μέταλλα τής ομάδος λευκοχρύσου	213	34	281	40
682	Χαλκός	119.955	16.671	119.570	15.637
683	Νικέλιον	3.971	892	5.243	1.114
684	Άργίλιον	72.473	16.809	122.845	21.942
685	Μόλυβδος	4.969	1.544	3.815	624
686	Ψευδάργυρος	37.761	4.837	58.972	6.182
687	Κασσίτερος	17.861	2.696	25.918	3.379
689	Λοιπά κοινά μέταλλα, μη σιδηρούχα	1.722	790	1.352	582
691	Μεταλλικά κατασκευαι και έτερα μέρη αυτών	6.437	2.888	9.690	3.345
692	Μεταλλικά δοχεία δι' έναπόθεσιν και μεταφοράν	19.351	5.851	22.325	6.562
693	Είδη εκ συρμάτων και δικτυωτά	18.881	5.693	24.795	6.603
694	Καρφιά, κολλίαι, περικόλγια κλπ.	24.891	11.632	28.065	12.409
695	Έργαλεία χειρός και εργαλεία δια μηχανάς	80.095	16.855	102.471	20.128
696	Είδη μαχαιροποιίας	32.165	20.761	48.466	25.980
697	Είδη οικιακής χρήσεως εκ κοινών μετάλλων	59.419	33.823	76.391	41.609
698	Βιομηχανικά είδη εκ μετάλλου, μη κατονομαζόμενα	95.405	41.902	109.728	46.438
7	Μηχανήματα και ύλικών μεταφορών	4.081.366	1.006.753	5.156.097	1.201.562
711	Μηχαναι γεννήτριαι (πλην των ηλεκτρικών)	171.278	33.100	237.427	42.689
712	Γεωργικά μηχανήματα και συσκευαι	388.454	40.113	601.972	56.352
714	Μηχαναι γραφείου	44.629	12.052	53.313	12.659

IMPORT DUTIES

Taxed value, duties and taxes collected on imported and taxed goods according to SITC categories.
Fiscal years 1963 through 1966 (continued)

Thousand drachmae at current prices

1965		1966		Special categories of commodities	SITC
'Αξία Value	Δασμολ και φόροι (1) Import duties and taxes	'Αξία Value	Δασμολ και φόροι (1) Import duties and taxes		
2.156	2.347	1.558	1.747	Fur skins, tanned or dressed	613
49.083	17.032	60.213	21.649	Rubber products	621
296.602	110.105	300.612	122.913	Articles of rubber	629
176.241	77.170	190.437	84.000	Veneers etc.	631
11.147	5.381	12.411	6.182	Articles of wood	632
4.819	2.189	8.012	3.742	Articles of cork	633
190.886	86.460	246.903	109.234	Paper and paperboard	641
71.003	21.412	93.778	28.293	Articles of paper pulp or paperboard	642
359.074	158.559	453.691	193.577	Textile yarn and thread	651
294.710	172.678	308.010	189.470	Cotton fabrics	652
380.048	271.127	434.110	315.350	Textile fabrics, other than cotton	653
57.872	41.570	64.858	45.951	Tulle, lace, embroidery etc.	654
90.464	34.314	123.752	46.650	Special textile fabrics and related products	655
21.479	33.095	27.682	17.628	Made-up articles of textile materials etc.	656
41.015	20.560	52.564	26.869	Floor coverings, tapestries etc.	657
11.464	4.414	15.504	6.659	Lime, cement etc.	661
65.957	31.810	87.336	46.674	Clay construction materials etc.	662
54.150	15.684	67.934	19.498	Mineral manufactures n.e.c.	663
58.370	21.559	67.406	28.106	Glass	664
60.900	33.318	87.670	51.952	Glassware	665
42.697	30.092	52.790	36.767	Pottery	666
1.216	603	1.462	741	Precious stones etc.	667
54.669	4.395	63.317	5.638	Pig iron, sponge iron etc.	671
159.342	26.712	232.660	37.250	Ingots and other primary forms	672
483.234	94.482	522.750	106.860	Bars, angles, shapes, and sections of iron or steel	673
494.283	111.465	553.786	131.316	Universal plates and sheets	674
224.134	31.575	274.237	42.418	Hoop and strip of iron or steel	675
14.918	1.329	6.420	959	Rails and other railway material	676
53.974	11.915	63.678	14.490	Iron and steel wire	677
88.232	29.547	115.162	39.517	Tubes, pipes and fittings	678
4.505	950	8.541	1.576	Iron and steel castings and forgings	679
1.259	58	4.354	492	Silver and platinum group metals	681
154.220	18.288	203.969	26.912	Copper	682
4.361	910	6.261	1.405	Nickel	683
147.489	22.479	133.762	25.977	Aluminium	684
11.195	2.146	17.506	4.130	Lead	685
62.703	6.580	81.117	9.848	Zinc	686
26.037	3.120	29.986	3.780	Tin	687
2.358	745	6.513	1.700	Miscellaneous non-ferrous base metals	689
27.377	8.431	48.335	12.392	Finished structural parts and structures	691
36.033	10.700	39.995	13.290	Metal containers for storage and transport	692
29.898	7.845	38.057	8.723	Wire products and fencing grills	693
37.740	16.267	48.765	21.522	Nails, bolts, nuts etc.	694
121.551	22.957	138.963	27.029	Tools, for hand use or machines	695
67.146	31.901	68.537	44.797	Cutlery	696
94.243	50.428	105.484	59.435	Household equipment of base metals	697
140.635	57.644	172.443	72.404	Manufactures of metal n.e.c.	698
6.316.738	1.348.627	7.499.102	1.675.893	Machinery and transport equipment	7
313.357	52.249	396.968	67.629	Generating machinery (except electrical)	711
836.235	78.170	699.702	83.840	Agricultural machinery and implements	712
73.967	17.132	106.563	21.445	Office machines	714

ΔΑΣΜΟΙ

VI: 4. Άξια δασμολογηθείσα και εισπραχθέντες δασμοί και φόροι επί εισαχθέντων και δασμολογηθέντων αγαθών, κατά ειδικές κατηγορίας τής Τυποποιημένης Ταξινομήσεως του Διεθνούς Έμπορίου (ΤΤΔΕ). Οίκον. έτη 1963 μέχρι και 1966 (συνέχεια)

Είς χιλιάδας δραχμών τρεχούσης αγοραστικής δυνάμεως

ΤΤΔΕ	Ειδικά κατηγορία αγαθών	1963		1964	
		Άξια Value	Δασμοί και φόροι (1) Import duties and taxes	Άξια Value	Δασμοί και φόροι (1) Import duties and taxes
715	Μηχανήματα κατεργασίας μετάλλων	82.636	6.693	107.227	8.065
717	Μηχανήματα διά τήν βιομηχανίαν ύφαντουρ- γίας κλπ.	240.137	30.077	264.989	36.861
718	Μηχανήματα δι' ειδικές βιομηχανίας	222.693	22.500	280.464	26.465
719	Μηχανήματα, συσκευαί κλπ., μη κατονομα- ζόμενα	544.475	112.107	687.201	136.426
722	Μηχαναί ηλεκτρογεννήτριαί κλπ.	155.208	32.076	145.022	35.964
723	Υλικόν διά τήν διανομήν ηλεκτρισμού	60.765	23.414	60.872	24.723
724	Συσκευαί τηλεπικοινωνιών	461.050	147.080	480.926	141.508
725	Ήλεκτρικαί συσκευαί οικιακής χρήσεως	183.565	118.425	234.795	145.019
726	Ήλεκτρικαί συσκευαί ιατρικαί και ραδιολογίας	20.113	3.402	28.159	3.949
729	Λοιπαί μηχαναί και συσκευαί ηλεκτρικαί	188.486	56.167	225.327	65.121
731	Σιδηροδρομικά όχηματα	1.769	320	2.529	459
732	"Αμαξιαί δι' όδούς, αυτοκίνητοι	1.281.804	356.061	1.704.582	450.027
733	"Αμαξιαί δι' όδούς, πλην τών αυτοκινήτων	30.082	12.282	34.902	13.579
734	Άεροσκάφη	2.454	124	177	20
735	Πλοία και πλοίαρια	1.768	760	6.213	1.676
8	Διάφορα βιομηχανικά είδη	637.544	329.089	780.784	381.832
812	Συσκευαί ύγιεινής, θερμάνσεως και φωτισμού κλπ.	94.602	58.071	109.135	65.100
821	Έπιπλα	8.289	4.753	15.783	7.049
831	Είδη ταξιδίου, σακκίδια χειρός και παρόμοια είδη	1.729	1.129	2.409	1.520
841	Ένδύματα (πλην τών εκ σισύρας)	36.349	27.495	43.811	31.875
842	Ένδύματα εκ σισύρας κλπ.	242	206	1.194	941
851	Υποδήματα	2.688	1.329	1.988	1.105
861	Συσκευαί και όργανα έπιστημονικά, ιατρικά, όπτικης, μετρήσεως και έλέγχου	108.433	35.716	149.201	46.402
862	Φωτογραφικά και κινηματογραφικά έφόδια	70.945	25.423	79.526	26.810
863	Ταινία κινηματογραφικά, ύποστάσαι εμφάνισιν	25.160	6.045	34.232	6.044
864	Όρολόγια	50.603	38.511	58.687	43.166
891	Μουσικά όργανα κλπ.	63.977	27.504	68.098	28.076
892	Έντυπα	17.931	7.211	19.556	7.000
893	Είδη εκ τεχνητών πλαστικών ύλών	32.682	20.432	41.227	24.922
894	Άμάξια παιδών, άθλήματα, παίγνια και είδη διασκεδάσεως	33.619	27.379	47.674	34.871
895	Είδη χαρτοπωλείου και είδη γραφείου	31.357	16.284	39.497	20.140
896	Άντικείμενα τέχνης, συλλογών και άρχαιοτήτων	65	10	19	6
897	Κοσμήματα και είδη χρυσοχοίας	8.136	5.608	9.485	6.343
899	Βιομηχανικά είδη μη κατονομαζόμενα	50.737	25.983	59.262	30.462
9	Είδη και συναλλαγαί μη ταξινομημένα κατά κατηγορίας	992	351	1.779	661
951	Πυροβόλα όπλα πολέμου και πυρομαχικά αυτόν	992	351	1.779	661

(1) "Ητοι: α) δασμοί, β) φόρος κύκλου έργασιών, γ) ειδικός φόρος άρθρ. 17 ΝΔ 3092/54, δ) φόρος καταναλώσεως, και ε) φόρος πολυτελείας.

(2) Από τοῦ έτους 1959, έτέθη έν λειτουργία τὸ Κρατικόν Διωλιστήριο Πεντρελαίου και, ὡς εκ τούτου, ἡ εισαγωγή προϊόντων πετρελαίου περιωρίσθη εις τὸ ελάχιστον. Περὶ αὐτῶν βλέπε πίνακα VI: 9.

IMPORT DUTIES

Taxed value, duties and taxes collected on imported and taxed goods according to SITC categories.
Fiscal years 1963 through 1966 (continued)

Thousand drachmae at current prices

1965		1966		Special categories of commodities	SITC
'Αξία Value	Δασμοί και φόροι (1) Import duties and taxes	'Αξία Value	Δασμοί και φόροι (1) Import duties and taxes		
128.911	9.568	129.707	11.544	Metal working machinery	715
322.054	33.358	427.846	45.720	Machinery for textile industry etc.	717
493.067	44.448	571.332	55.500	Machinery for special industries	718
851.070	155.827	1.070.139	209.210	Machinery and appliances n.e.c.	719
226.538	46.870	388.487	65.219	Electric power machinery etc.	722
112.105	37.459	84.971	24.005	Equipment for distributing electricity	723
429.438	122.282	372.385	121.675	Telecommunication apparatus	724
288.613	174.202	372.611	235.094	Domestic electrical equipment	725
32.181	4.756	48.184	7.690	Medical and radiological electric apparatus	726
265.895	71.324	379.384	98.655	Other electrical machinery and apparatus	729
25.664	4.874	4.914	705	Railway vehicles	731
1.808.294	479.009	2.347.870	610.088	Road motor vehicles	732
42.615	14.232	49.898	16.803	Road vehicles other than motor vehicles	733
506	34	1.070	195	Aircrafts	734
66.228	2.833	47.071	876	Ships and boats	735
919.536	417.860	1.093.684	497.039	Miscellaneous manufactured articles	8
111.087	62.356	127.198	73.800	Sanitary, heating and lighting fixtures etc.	812
26.030	11.486	35.408	15.972	Furniture	821
8.023	2.050	6.180	4.359	Travel goods, handbags and similar articles	831
49.450	35.708	58.289	42.225	Clothing (except fur clothing)	841
700	505	769	624	Fur clothing etc.	842
2.088	1.561	3.636	1.851	Footwear	851
193.176	57.604	232.033	68.429	Scientific, medical, optical, measuring and controlling instruments and apparatus	861
92.755	27.017	114.335	33.164	Photographic and cinematographic supplies	862
42.036	6.909	50.937	8.339	Developed cinematographic film	863
65.891	45.687	80.992	53.028	Watches and clocks	864
77.200	31.714	96.451	38.178	Musical instruments etc.	891
21.968	8.399	27.632	10.066	Printed matter	892
48.575	29.067	58.787	37.106	Articles of artificial plastic materials	893
50.258	29.232	50.241	34.602	Perambulators, toys, games and sporting goods	894
47.997	24.063	51.166	25.857	Office and stationery supplies	895
15	2	75	3	Works of art, collectors' pieces and antiques	896
13.217	8.662	18.582	11.640	Jewellery, goldsmith's and silversmith's wares	897
74.070	35.838	80.973	37.796	Manufactured articles n.e.c.	899
2.796	907	10.780	2.438	Commodities and transactions not classified by categories	9
2.796	907	10.780	2.438	Firearms and warfare ammunition thereof	951

(1) I.e.: a) import duties, b) turnover tax, c) special tax provided by DL 3092/54, article 17 d) consumption tax, and e) luxury tax.

(2) The Greek Oil Refinery, which began operating in 1959, reduced to the minimum the import of oil products (See relative table No VI: 9)

ΔΑΣΜΟΙ

VI: 5. Άξια, δασμοί και λοιποί φόροι ⁽¹⁾ εισαγωγής εισπραχθέντες ή μή, κατά χώραν της Ευρωπαϊκής Οικονομικής Κοινότητας. Οίκον. έτη 1962 μέχρι και 1966

Value, duties and other import taxes ⁽¹⁾ collected or not, by EEC country. Fiscal years 1962 through 1966

Είς χιλιάδας δραχμών τρεχούσης αγοραστικής δυνάμεως

Thousand drachmae at current prices

	Σύνολον εισαγωγών Total imports	Έκ τών όποιων: Χώραι Ε.Ο.Κ. From which: EEC Countries					'Ολλανδία Netherlands	
		Σύνολον Χωρών ΕΟΚ Total EEC Countries	Βέλγιον Λουξεμβούργον Belgium Luxembourg	Γαλλία France	Γερμανία Δυτική Western Germany	Ίταλία Italy		
1. Δασμολογηθέντα								1. Taxed
α) Άξια								a) Value
1962.....	11.882.665	5.570.725	529.750	792.386	2.666.019	1.049.248	533.322	1962
1963.....	13.773.366	6.449.393	597.939	926.904	3.042.771	1.234.742	647.037	1963
1964.....	16.321.912	7.954.105	699.096	1.218.501	3.856.651	1.484.976	694.881	1964
1965.....	19.911.394	9.516.800	993.242	1.412.240	4.386.439	1.954.919	769.960	1965
1966.....	23.281.411	11.565.529	1.043.457	1.774.216	5.214.629	2.582.625	950.602	1966
β) Δασμοί								b) Duties
1962.....	2.418.399	1.092.833	81.777	164.695	491.386	242.291	112.684	1962
1963.....	2.709.916	1.225.688	96.649	188.826	533.207	280.406	126.600	1963
1964.....	3.084.038	1.427.076	108.171	213.454	634.493	331.511	139.447	1964
1965.....	3.657.118	1.669.549	141.854	254.652	691.770	421.749	159.524	1965
1966.....	4.088.831	1.933.920	143.933	312.150	762.593	521.355	193.889	1966
γ) Λοιποί φόροι ⁽¹⁾								c) Other taxes ⁽¹⁾
1962.....	1.914.893	679.131	57.887	125.214	274.003	156.184	65.843	1962
1963.....	2.033.149	875.476	112.809	170.114	346.122	166.416	80.015	1963
1964.....	2.059.598	1.001.980	92.078	255.456	381.689	195.190	77.567	1964
1965.....	2.199.913	1.121.728	120.626	191.950	436.181	281.295	91.676	1965
1966.....	2.993.415	1.597.754	140.432	330.723	597.383	414.954	114.262	1966
2. Μη Δασμολογηθέντα								2. Non taxed
α) Άξια								b) Value
1962.....	9.155.245	3.544.690	471.268	875.965	1.320.155	560.603	316.699	1962
1963.....	10.355.919	3.158.256	273.918	571.906	1.361.193	565.238	386.001	1963
1964.....	10.230.836	3.282.935	307.507	650.681	1.403.044	668.693	253.010	1964
1965.....	14.100.773	4.558.725	243.071	1.472.477	1.479.183	1.138.728	225.266	1965
1966.....	13.404.241	3.552.284	262.037	806.562	1.120.859	1.097.429	265.397	1966
β) Δασμοί								b) Duties
1962.....	933.570	315.364	48.074	77.574	121.468	49.201	19.047	1962
1963.....	1.196.260	312.716	41.174	46.955	129.046	71.047	24.494	1963
1964.....	1.217.090	360.692	40.270	83.338	139.519	75.498	22.127	1964
1965.....	2.166.237	589.272	33.173	207.521	157.608	169.410	21.560	1965
1966.....	1.584.989	410.304	25.181	103.910	112.594	134.439	34.180	1966
γ) Λοιποί φόροι ⁽¹⁾								c) Other taxes ⁽¹⁾
1962.....	826.173	260.006	28.383	49.758	77.248	96.148	8.469	1962
1963.....	945.431	240.476	25.795	36.451	79.767	85.233	13.230	1963
1964.....	852.577	223.282	24.472	54.237	66.797	64.837	12.939	1964
1965.....	1.959.869	478.787	18.290	144.347	70.209	235.938	10.003	1965
1966.....	1.704.991	314.556	15.859	67.541	63.085	156.527	11.544	1966

⁽¹⁾ Φόρος κύκλου εργασιών, ειδικός φόρος άρθρ. 17 ΝΔ 3092/54, φόρος καταναλώσεως και φόρος πολυτελείας.

⁽¹⁾ Turnover tax, special tax provided by DL 3092/54, article 17, consumption and luxury tax.

VI: 6. Δασμοί και άξια εισαχθέντων αγαθών, κατά κυρίας κατηγορίας του Έλληνικού Τελωνειακού Δασμολογίου, μετ' αναλογιών μεταξύ των. Οίκον. έτη 1961 μέχρι και 1966

Import duties and value of imported goods, by main categories of the Greek Customs Tariff, and relative percentages. Fiscal years 1961 through 1966

Είς χιλιάδας δραχμών τρεχούσης αγοραστικής δυνάμεως

Thousand drachmae at current prices

Κύρια κατηγορία αγαθών Main categories of commodities	Δασμοί και λοιποί φόροι (1) Import duties and other taxes	Άξια εισαγωγών Value of imports		Άναλογία δασμολογική επί της αξίας προς όλην επί τοις % Percentage of taxed value to total	Άναλογία δασμών και φόρων προς άξια Percentage of import duties and taxes to value	
		Όλική Total	Δασμολογητέα Taxed		Δασμολογητέον % Taxed	Όλική % Total
Σύνολον—Total						
1961	3 971 836	21 422 422	11 306 178	52,8	35,1	18,5
1962	4 333 292	21 037 910	11 882 665	56,5	36,5	20,6
1963	4 743 065	24 129 285	13 773 366	57,1	34,4	19,6
1964	5 143 636	26 552 748	16 321 912	61,5	31,5	19,4
1965	5 857 031	34 012 167	19 911 394	58,5	29,4	17,2
1966	7 082 246	36 685 652	23 281 411	63,5	30,4	19,3
1. Ζώα ζώντα και προϊόντα του ζωικού βασιλείου —Live animals, animal products	334.747	2.780.513	1.597.216	57,4	20,9	12,0
2. Προϊόντα του φυτικού βασιλείου—Vegetable products	413.688	1.403.487	655.585	46,7	63,1	29,5
3. Λίπη και έλαια (ζωικά και φυτικά). Προϊόντα της διασπάσεως αυτών. Λίπη βρώσιμα επεξεργασμένα. Κηροί ζωικής ή φυτικής προέλευσεως—Animal and vegetable fats and oils and their cleavage products. Prepared edible fats. Animal and vegetable waxes	8.021	70.383	29.736	42,2	27,0	11,4
4. Προϊόντα των βιομηχανιών ειδών διατροφής. Ποτά, οίνοπνευματώδη υγρά και όξος. Καπνά—Prepared foodstuffs. Beverages, spirits and vinegar. Tobacco	497.199	982.378	700.206	71,3	71,0	50,6
5. Προϊόντα όρυκτά—Mineral products	321.488	3.198.135	451.398	14,1	71,2	10,0
6. Προϊόντα χημικών βιομηχανιών και των συναφών βιομηχανιών—Products of the chemical and allied industries	639.019	3.011.324	2.304.921	76,5	27,7	21,2
7. Πλαστικά ύλαι τεχνητά, αθέρεις και έστέρες της κυτταρίνης, ρητίναι τεχνητά και τεχνουργήματα εκ των ύλων τούτων. Καουτσούκ φυσικών ή συνθετικών, τεχνητών καουτσούκ και τεχνουργήματα εκ καουτσούκ—Artificial resins and plastic materials, cellulose esters and ethers and articles thereof. Rubber, synthetic or artificial rubber and articles thereof	357.835	1.162.712	1.017.120	87,5	35,2	30,8
8. Δέρματα, γουναρικά και τεχνουργήματα εκ των ύλων τούτων. Είδη ίπποσκευής, σελλοποιίας και ταξιδίου. Τεχνουργήματα εκ λεπτών δερμάτων. Τεχνουργήματα έξ έντέρων—Raw hides and skins, leather, furskins and articles thereof. Saddlery and harness. Travel goods, handbags and the like. Articles of gut	31.910	398.204	296.347	74,4	10,7	8,0
9. Ξυλεία, ξυλάνθρακες και τεχνουργήματα εκ ξύλου. Φελλός και τεχνουργήματα εκ φελλού. Τεχνουργήματα εκ σπάρτου και καλαθοπλεκτικής—Wood and articles of wood. Wood charcoal. Cork and articles of cork. Manufactures of straw, esparto and other plaiting materials. Basketware and wickerwork	388.659	1.370.145	1.332.050	97,2	29,2	28,4
10. Ύλαι χρησιμοποιούμεναι εις την κατασκευήν του χαρτου. Χάρτης, χαρτόνιον και είδη έξ αυτών—Paper-making material. Paper and paperboard and articles thereof	209.352	1.051.122	714.978	88,0	29,3	19,9
11. Ύφαντικά ύλαι και τεχνουργήματα εκ τούτων—Textiles and textile articles	929.026	3.030.872	2.518.477	83,1	36,9	30,6

ΔΑΣΜΟΙ

VI: 6. Δασμοί και αξία εισαχθέντων αγαθών, κατά κυρίας κατηγορίας του Έλληνικού Τελωνειακού Δασμολογίου, μετ' αναλογιών μεταξύ των. Οίκον. έτη 1961 μέχρι και 1966 (συνέχεια)

Import duties and value of imported goods, by main categories of the Greek Customs Tariff, and relative percentages. Fiscal years 1961 through 1966 (continued)

Είς χιλιάδας δραχμών τρεχούσης αγοραστικής δυνάμεως

Thousand drachmae at current prices

Κύριαι κατηγορίαι αγαθών Main categories of commodities	Δασμοί και λοιποί φόροι (1) Import duties and other taxes	'Αξία εισαγωγών Value of imports		'Αναλογία δασμολογηθείσης αξίας πρὸς ὀλικὴν ἐπί τοις % Percentage of taxed value to total	'Αναλογία δασμῶν καὶ φόρων πρὸς ἀξίαν Percentage of import duties and taxes to value	
		'Ολική Total	Δασμολογηθεῖσα Taxed	Δασμολογηθεῖσαν % Taxed	'Ολικὴν % Total	
12. Ὑποδήματα, καλύμματα κεφαλῆς, ἀλεξιβρόχια καὶ ἀλεξήλια. Τεχνητὰ ἄνθη καὶ τεχνουργήματα ἐξ ἀνθρωπίνων τριχῶν. Ριπίδια—Footwear, headgear, umbrellas, sunshades, whips, riding-crops and parts thereof. Prepared feathers and articles made thereof. Artificial flowers. Articles of human hair. Fans	15.050	31.768	29.301	92,2	51,3	47,4
13. Τεχνουργήματα ἐκ λίθων, γύψου, τσιμέντου, ἀμιάντου, μαρμαρυγίου καὶ ἀναλόγων ὑλῶν. Προϊόντα κεραμευτικῆς. Ὑάλος καὶ τεχνουργήματα ἐξ ὑάλου—Articles of stone, of plaster, of cement, of asbestos, of mica and of similar materials. Ceramic products. Glass and glassware	226.144	501.743	435.596	86,8	51,9	45,1
14. Μαργαρίται, πολύτιμοι λίθοι καὶ παρόμοιοι, πολύτιμα μέταλλα, μέταλλα ἐπεστρωμένα διὰ πολυτίμων μετάλλων καὶ εἶδη ἐκ τῶν ὑλῶν τούτων. Ἀπομιμήσεις κοσμημάτων. Νομίσματα—Pearls, precious and semi-precious stones, precious metals, rolled precious metals, and articles thereof. Imitation jewellery. Coin	12.910	34.704	24.652	71,0	52,3	37,2
15. Μέταλλα κοινὰ καὶ τεχνουργήματα ἐκ τῶν μετάλλων τούτων—Base metals and articles of base metal	751.824	3.457.158	3.051.032	88,2	24,6	21,7
16. Μηχαναὶ καὶ συσκευαί. Ἡλεκτρικὸν ὕλικόν—Machinery and mechanical appliances. Electrical equipment. Parts thereof	964.123	6.382.273	4.410.445	69,1	21,8	15,1
17. Ὑλικὸν μεταφορῶν—Vehicles, aircraft and parts thereof. Vessels and certain associated transport equipment	693.157	6.988.489	2.961.776	42,4	23,4	9,9
18. Ὀργανα καὶ συσκευαὶ ὀπτικῆς, φωτογραφίας καὶ κινηματογραφίας, μετρήσεως, ἐλέγχου, ἀκριβείας. Ὀργανα καὶ συσκευαὶ ἰατροχειρουργικῆς. Ὁρολόγια. Μουσικὰ ὄργανα. Συσκευαὶ καταγραφῆς καὶ ἀναπαραγωγῆς τοῦ ἤχου—Optical, photographic, cinematographic, measuring, checking, precision, medical and surgical instruments and apparatus. Clocks and watches. Musical instruments, sound recorders and reproducers. Parts thereof	182.178	613.470	549.054	89,5	33,2	29,7
19. Ὀπλα καὶ πυρομαχικά—Arms and ammunition. Parts thereof	17.299	46.893	45.099	96,2	38,3	36,9
20. Ἐμπορεύματα καὶ προϊόντα διάφορα μὴ κατονομαζόμενα, οὐδὲ ἀλλαγῶν περιλαμβανόμενα—Miscellaneous manufactured articles n.e.c.	88.615	165.338	156.347	94,6	56,7	53,6
21. Ἀντικείμενα τέχνης, συλλογῶν καὶ ἀρχαιοτήτων—Works of art, collectors' pieces and antiques	2	4.541	75	1,7	2,7	0,0

(1) Ἦτοι: δασμοί, φόρος κύκλου ἐργασιῶν, εἰδικὸς φόρος ἄρθρ. 17 ΝΔ 3092/54 (κατόπιν γενομένης ἐκτιμῆσεως μέσῳ τῶν ὑπαρχόντων στοιχείων φόρου κύκλου ἐργασιῶν), φόρος καταναλώσεως καὶ φόρος πολυτελείας.

(1) I.e. Import duties, turnover tax, special tax provided by DL 3092/54, article 17 (estimates made on the basis of the existing data on turnover tax), consumption and luxury tax.

IMPORT DUTIES

VI: 7. Δασμοί και λοιποί ειδικοί φόροι και εισφορές, μη εισπραχθέντες υπό τών Τελωνείων, λόγω ειδικής νομοθετικής απαλλαγής, επί εισαχθέντων αγαθών, ως και ποσότητας και αξία αυτών c.i.f. κατά κυρίας κατηγορίας αυτών. Οίκον. έτη 1961 μέχρι και 1966

Import duties and other special taxes and contributions not collected by Custom Houses because of special legislative exemption, as well as quantity and c.i.f. value of the respective imported goods, by main categories. Fiscal years 1961 through 1966

Ποσότης εις τόνους

Quantity in tons

Αξία και δασμοί εις χιλ. δραχ. τρεχούσης αγοραστικής δυνάμεως — Value and import duties in thousand drachmae at current prices

Κύριαι κατηγορίαι αγαθών Main categories of commodities	Ποσότης Quantity	Αξία Value	Δασμοί Import duties	Λοιποί φόροι εισαγωγής (1) Other import taxes	Σύνολον δασμίων και φόρων Total duties and taxes	
Σύνολον—Total	1961 1962 1963 1964 1965 1966	3.392.193 3.593.473 5.190.702 4.468.651 6.547.953 6.421.886	10.116.244 9.155.245 10.355.919 10.230.836 14.100.773 13.404.241	980.268 933.570 1.196.260 1.217.090 2.166.237 1.584.989	540.272 826.173 945.431 852.577 1.959.869 1.704.991	1.520.540 1.759.743 2.141.691 2.069.667 4.126.106 3.289.980
1. Ζώα ζώντα και προϊόντα του ζωικού βασιλείου —Live animals, animal products	57.010	1.183.297	233.609	432	234.041	
2. Προϊόντα του φυτικού βασιλείου—Vegetable products	343.546	747.902	153.171	2.249	155.420	
3. Λίπη και έλαια (ζωικά και φυτικά). Προϊόντα της διασπάσεως αυτών. Λίπη βρώσιμα επεξεργασμένα. Κηροί ζωικής ή φυτικής προελεύσεως—Animal and vegetable fats and oils and their cleavage products. Prepared edible fats. Animal and vegetable waxes	2.748	40.647	61.572	2.506	64.078	
4. Προϊόντα των βιομηχανιών ειδών διατροφής. Ποτά, ονοπνευματώδη υγρά και βζος. Καπνά—Prepared foodstuffs. Beverages, spirits and vinegar. Tobacco	69.236	282.172	282.871	84.922	367.793	
5. Προϊόντα δρυκτά—Mineral products	5.428.608	2.746.737	271.393	1.321.071	1.592.464	
6. Προϊόντα χημικών βιομηχανιών και των συναφών βιομηχανιών—Products of the chemical and allied industries	344.170	706.403	82.596	52.854	135.450	
7. Πλαστικά υλικά τεχνητά, αιθέρες και έστέρες της κυτταρίνης, ρητίναι τεχνητά και τεχνουργήματα εκ των υλών τούτων. Καουτσούκ φυσικών ή συνθετικών, τεχνητόν καουτσούκ και τεχνουργήματα εκ καουτσούκ—Artificial resins and plastic materials, cellulose esters and ethers and articles thereof. Rubber, synthetic or artificial rubber and articles thereof	8.335	145.592	11.786	4.592	16.378	
8. Δέρματα, γουναρικά και τεχνουργήματα εκ των υλών τούτων. Είδη Ιπποσκευής, σελλοποιίας και ταξιδίου. Τεχνουργήματα εκ λεπτών δερμάτων. Τεχνουργήματα εκ εντέρων—Raw hides and skins, leather, furskins and articles thereof. Saddlery and harness. Travel goods, handbags and the like. Articles of gut	800	101.857	26.896	182	27.078	
9. Ξυλεία, ξυλίνθρακες και τεχνουργήματα εκ ξύλου. Φελλός και τεχνουργήματα εκ φελλού. Τεχνουργήματα εκ σπάρτου και καλαθοπλεκτικής—Wood and articles of wood. Wood charcoal. Cork and articles of cork. Manufactures of straw, esparto, and other plaiting materials. Basketware and wickerwork	9.570	38.095	8.324	3.850	12.174	
10. Υλικά χρησιμοποιούμενα εις την κατασκευήν του χαρτου. Χάρτης, χαρτόνιον και είδη εκ αυτών—Paper-making material. Paper and paperboard and articles thereof	49.243	336.144	22.829	6.579	29.408	
11. Ύφαντικά υλικά και τεχνουργήματα εκ τούτων—Textiles and textile articles	14.530	512.395	62.851	11.042	73.893	

ΔΑΣΜΟΙ

VI: 7. Δασμοί και λοιποί ειδικοί φόροι και εισφοραί, μη εισπραχθέντες υπό τῶν Τελωνείων, λόγω ειδικῆς νομοθετικῆς ἀπαλλαγῆς, ἐπὶ εισαχθέντων ἀγαθῶν, ὡς και ποσότης και ἀξία αὐτῶν c.i.f., κατὰ κυρίας κατηγορίας αὐτῶν. Οἶκον. ἔτη 1961 μέχρι και 1966 (συνέχεια)

Import duties and other special taxes and contributions not collected by Custom Houses because of special legislative exemption, as well as quantity and c.i.f. value of the respective imported goods, by main categories. Fiscal years 1961 through 1966 (continued)

Ποσότης εἰς τόννον

Ἀξία και δασμοὶ εἰς χιλ. δραχ. τρεχούσης ἀγοραστικῆς δυνάμεως — Value and import duties in thousand drachmae at current prices

Quantity in tons

Κύρια κατηγορία ἀγαθῶν Main categories of commodities	Ποσότης Quantity	Ἀξία Value	Δασμοὶ Import duties	Λοιποὶ φόροι εἰσαγωγῆς (1) Other import taxes	Σύνολον δασμῶν και φόρων Total duties and taxes
12. Ὑποδήματα, καλύμματα κεφαλῆς, ἀλεξιβρόχια και ἀλεξήλια. Τεχνητὰ ἄνθη και τεχνουργήματα ἐξ ἀνθρωπίνων τριχῶν. Ριπίδια—Footwear, headgear, umbrellas, sunshades, whips, riding-crops and parts thereof. Prepared feathers and articles made thereof. Artificial flowers. Articles of human hair. Fans	14	2.467	2.746	496	3.242
13. Τεχνουργήματα ἐκ λίθων, γύψου, τσιμέντου, ἀμιάντου, μαρμαρυγίου και ἀναλόγων ὕλων. Προϊόντα κεραμευτικῆς. Ὑαλος και τεχνουργήματα ἐξ ὕλου—Articles of stone, of plaster, of cement, of asbestos, of mica and of similar materials. Ceramic products. Glass and glassware	9.198	66.147	9.415	9.620	19.035
14. Μαργαρίται, πολύτιμοι λίθοι και παρόμοιοι, πολύτιμα μέταλλα, μέταλλα ἐπεστρωμένα διὰ πολυτίμων μετάλλων και εἶδη ἐκ τῶν ὕλων τούτων. Ἀπομιμήσεις κοσμημάτων. Νομίσματα—Pearls, precious and semi-precious stones, precious metals, rolled precious metals, and articles thereof. Imitation jewellery. Coin	7	10.052	60	95	155
15. Μέταλλα κοινὰ και τεχνουργήματα ἐκ τῶν μετάλλων τούτων—Base metals and articles of base metal	46.946	406.126	97.071	45.832	142.903
16. Μηχαναὶ και συσκευαί. Ἡλεκτρικῶν ὕλικῶν—Machinery and mechanical appliances. Electrical equipment. Parts thereof	31.442	1.971.828	164.358	121.380	285.738
17. Ὑλικῶν μεταφορῶν—Vehicles, aircraft and parts thereof. Vessels and certain associated transport equipment	6.147	4.026.713	79.717	28.621	108.338
18. Ὀργανα και συσκευαὶ ὀπτικῆς, φωτογραφίας και κινηματογραφίας, μετρήσεως, ἐλέγχου, ἀκριβείας. Ὀργανα και συσκευαὶ ἰατροχειρουργικῆς. Ὁρολόγια. Μουσικὰ ὄργανα. Συσκευαὶ καταγραφῆς και ἀναπαραγωγῆς τοῦ ἤχου—Optical, photographic, cinematographic, measuring, checking, precision, medical and surgical instruments and apparatus. Clocks and watches. Musical instruments, sound recorders and reproducers. Parts thereof	186	64.416	8.941	6.886	15.827
19. Ὅπλα και πυρομαχικὰ—Arms and ammunition. Parts thereof	32	1.794	325	213	538
20. Ἐμπορεύματα και προϊόντα διάφορα μὴ κατονομαζόμενα, οὐδὲ ἀλλαγῶν περιλαμβανόμενα—Miscellaneous manufactured articles n.e.c.	103	8.991	4.458	1.569	6.027
21. Ἀντικείμενα τέχνης, συλλογῶν και ἀρχαιοτήτων—Works of art, collectors' pieces and antiques	15	4.466	—	—	—

1) Φόρος κύκλου ἐργασιῶν, εἰδικὸς φόρος ἄρθρ. 17 ΝΔ 3092/54 (κατόπιν γενομένης ἐκτιμῆσεως μέσῳ τῶν ὑπαρχόντων στοιχείων φόρου κύκλου ἐργασιῶν), φόρος καταναλώσεως και φόρος πολυτελείας.

(1) Turnover tax, special tax provided by DL 3092/54, article 17 (estimates made on the basis of the existing data on turnover tax), consumption and luxury tax.

VI: 8. Δασμοί και λοιποί ειδικοί φόροι και εισφορές⁽¹⁾ επί εισαχθέντων αγαθών, μη εισπραχθέντες υπό των Τελωνείων, λόγω ειδικής νομοθετικής απαλλαγής, ως και ποσότης και αξία αυτών c.i.f., κατά κυρίας κατηγορίας δικαιούχων άτελείας. Οίκον. έτη 1963 μέχρι και 1966

Custom duties and other special taxes and contributions⁽¹⁾ on imported goods, not collected by Custom Houses because of special legislative exemption, as well as quantity and c.i.f. value thereof, by main categories of beneficiaries. Fiscal years 1963 through 1966

Ποσότης εις τόννους

Quantity in tons

Αξία και δασμοί εις χιλ. δραχ. τρεχούσης αγοραστικής δυνάμεως—Value and custom duties in thousand drachmas at current prices

Κύριοι τομείς δραστηριότητας δικαιούχων άτελείας (2) Main activity categories of beneficiaries	Αξία μη δασμολογηθείσα Value not taxed				Μη εισπραχθέντες δασμοί και φόροι Duties and taxes not collected			
	1963	1964	1965	1966	1963	1964	1965	1966
Σύνολον—Total	9.106.081	9.192.029	13.017.676	12.216.804	2.139.503	2.061.877	4.117.202	3.288.404
1. Γεωργία, κτηνοτροφία, άλιεία—Agriculture, livestock production, fishery	794.754	911.387	929.354	1.221.123	213.569	216.404	211.590	246.902
2. Μεταλλεία—Mines	360.320	277.785	478.574	507.770	39.252	28.402	40.564	54.420
3. Βιομηχανία—Industry	2.655.961	2.703.151	3.435.424	3.589.418	559.938	518.343	1.297.280	1.805.017
4. Οικοδόμησις και δημόσια έργα—Construction and public works	39.179	21.010	13.163	8.095	10.823	4.078	3.362	1.885
5. Ηλεκτρισμός, φωταέριον—Electricity, gas	630.246	873.940	960.858	148.895	221.755	240.552	291.640	63.699
6. Υπηρεσίαι ύδάτων—Water supply	13.496	7.793	5.490	10.708	4.384	3.095	1.962	4.347
7. Τράπεζαι—Εμπόριον—Banks—Commerce	23.062	8.988	9.113	7.411	4.410	3.496	4.074	1.075
8. Μεταφοραι (3)—Transports (3)	2.745.318	2.152.659	3.384.439	4.538.217	379.206	406.978	589.035	500.096
9. Διοικητικά Δημόσιαι Υπηρεσίαι—Government administrative services	602.689	532.058	750.584	270.431	220.067	211.694	679.892	111.567
10. Στρατιωτικά Υπηρεσίαι—Military services	47.786	43.600	44.203	3.635	20.887	14.287	10.808	2.721
11. Παιδεία—Education	1.148	3.098	3.858	4.029	358	771	1.163	785
12. Θρησκεία—Religion	1.670	777	1.731	1.153	809	770	1.310	762
13. Υπηρεσίαι Ιατρικαι και υγειονομικαι—Medical and sanitary services	30.279	30.374	17.239	3.265	9.284	6.780	3.751	1.685
14. Κοινωνική άντιλήψις και πρόνοια—Social welfare	204.265	249.207	141.109	151.580	123.753	122.058	62.470	75.747
15. Μουσεία, αρχαιοτήτες, βιβλιοθήκαι και οργανισμοί επιστημονικής έρεύνης—Museums, antiquities, libraries and institutes of scientific research	20.225	7.260	8.487	1.606	5.860	1.850	2.268	482
16. Υπηρεσίαι άναψυχής—Recreation services	842	2.108	328	546	432	479	139	187
17. Άθλητισμός—Athletism	2.611	2.853	2.051	1.410	1.618	1.389	1.272	1.162
18. Προσωπικαι υπηρεσίαι και Τουρισμός—Personal services and tourism	23.843	14.182	11.243	15.163	10.403	6.138	4.783	7.224
19. Είδη εισαγόμενα βάσει του ΝΔ 2687/53 (περί προσελκύσεως ξένων κεφαλαίων)—Items imported on the basis of DL 2687/53 (concerning attraction of foreign funds)	184.759	536.183	1.226.455	633.915	26.464	94.745	322.022	157.503
20. Λοιπά—Other	723.628	813.616	1.593.973	1.098.434	286.231	179.568	587.817	251.138

Σημ: Εις τον πίνακα τούτον δέν περιλαμβάνονται τὰ έξ άντικειμένου απαλλασσόμενα αγαθά.

(1) Φόρος κύκλου εργασιών, ειδικός φόρος άρθρ. 17 ΝΔ 3092/54 (κατόπιν γενομένης έκτιμήσεως μέσω των ύπαρχόντων στοιχείων φόρου κύκλου εργασιών), φόρος καταναλώσεως και πολυτελείας.

(2) Δι' άνάλυσιν κατηγοριών, βλέπε εις Μηνιαία Δελτία Στατιστικής Δημοσίον Οικονομικών έτών 1959 και 1960.

(3) Περιλαμβάνεται ή αξία εις έκ. δραχ. των εισαχθέντων πλοίων, ως ακόλουθος: 1963 2.062, 1964 1.418, 1965 2.440, 1966 2.787.

Note: Excluding goods exempted due to the special nature of the item imported.

(1) Turnover tax, special tax provided by DL 3092/54, article 17 (estimates made on the basis of the existing data on turnover tax), consumption and luxury tax.

(2) For a breakdown of categories, see Monthly Statistical Bulletins of Public Finance, 1959 and 1960.

(3) Included the value of imported ships in million drs. as follows: 1963 2.062, 1964 1.418, 1965 2.440, 1966 2.787.

ΔΑΣΜΟΙ

VI: 9. Ποσότης και αξία διατεθέντων υπό τών Διυλιστηρίων Πετρελαίου προϊόντων, ως και δασμοί αούτων και φόροι, εισπραχθέντες ή μή, κατ' είδος, Οίκον. έτη 1961 μέχρι και 1966

Quantity and value of products sold by the Oil Refinery, as well as duties and taxes collected or not, by kind. Fiscal years 1961 through 1966

Ποσότης εις τόννους
Αξία και δασμοί εις χιλιάδας δραχμών

Quantity in tons
Value and duties in thousand drachmae

Είδος προϊόντος	Ποσότης Quantity	Αξία Value	Δασμοί Duties	Φόρος καταναλώσεως Consumption tax	Σύνολον δασμών και φόρων Total duties and taxes	Kind of product
<i>a) Δασμολογηθέντα — a) Subject to import duties</i>						
Ναφθα, Μοτορίνη						Diesel oil
1961	502.503	489.824	15.069	545.896	560.965	1961
1962	522.301	498.286	15.674	555.278	570.952	1962
1963	620.329	590.215	19.259	668.028	687.287	1963
1964	680.263	599.931	16.733	771.047	787.780	1964
1965	754.598	627.638	19.495	900.437	919.932	1965
1966	764.761	618.600	31.379	951.191	982.570	1966
Υπολείμματα νάφθης						Mazout (crude oil)
1961	511.309	263.859	12.854	127.428	140.282	1961
1962	522.046	267.291	12.584	130.432	143.016	1962
1963	574.474	283.804	13.923	142.835	156.758	1963
1964	648.270	312.079	15.630	163.386	179.016	1964
1965	788.693	377.923	19.237	201.264	220.507	1965
1966	866.613	412.309	27.134	218.435	245.569	1966
Βενζίνη εν γένει						Gasoline in general
1961	165.074	193.656	28.750	532.279	561.029	1961
1962	187.043	216.438	32.752	616.655	649.407	1962
1963	212.896	246.997	37.675	720.181	757.856	1963
1964	247.984	271.259	41.744	848.667	890.411	1964
1965	300.549	315.428	51.898	1.281.734	1.333.632	1965
1966	359.302	393.799	57.668	1.617.185	1.674.853	1966
Ασφαλτος						Asphalt
1961	14.881	13.129	1.078	(1) 1.488	2.566	1961
1962	18.338	15.405	1.158	(1) 1.769	2.927	1962
1963	31.732	26.712	2.168	(1) 2.421	4.589	1963
1964	32.826	26.722	2.147	(1) 2.469	4.616	1964
1965	24.891	21.827	1.847	(1) 2.007	3.854	1965
1966	40.308	34.948	2.035	(1) 4.230	6.265	1966
Αέρια πετρελαίου						Petrol gases
1963	21.900	47.861	94.425	(1) 12.049	106.474	1963
1964	23.864	44.210	84.257	(1) 11.584	95.841	1964
1965	35.806	44.994	85.147	(1) 10.096	95.243	1965
1966	40.790	49.468	98.115	(1) 16.865	114.980	1966

(1) Φόρος κύκλου εργασιών και ειδικός φόρος άρθρ. 17 ΝΔ 3092/54.

(1) Turnover tax and special tax provided by DL 3092/54, article 17.

Σημ.: Παραχθεΐσα ποσότης σακχάρους: 1962 28.410 τόννοι, 1963 23.790 τόννοι, 1964 61.814, 1965 94.751 τόννοι και 1966 105.195 τόννοι. Φόρος καταναλώσεως και δασμοί: 1962 170.464 χιλ. δρχ., 1963 143.835 χιλ. δρχ., 1964 370.900, 1965 568.507 χιλ. δρχ. και 1966 631.168 χιλ. δρχ.

Note: Quantity of sugar produced: 1962 28.410 tons, 1963 23.790 tons, 1964 61.814 tons, 1965 94.751 and 1966 105.195 tons. Consumption tax and duties: 1962 170.464 thous. drs., 1963 143.835 thous. drs., 1964 370.900, 1965 568.507 thous. drs. and 1966 631.168 thous. drs.

VI: 9. Ποσότης και αξία διατεθέντων υπό τῶν Διυλιστηρίων Πετρελαίου προϊόντων, ὡς και δασμοὶ αὐτῶν καὶ φόροι, εἰσπραχθέντες ἢ μή, κατ' εἶδος. Οἶκον. ἔτη 1961 μέχρι καὶ 1966 (συνέχεια)

Quantity and value of products sold by the Oil Refinery, as well as duties and taxes collected or not, by kind. Fiscal years 1961 through 1966 (continued)

Ποσότης εἰς τόννους
Ἀξία καὶ δασμοὶ εἰς χιλιάδας δραχμῶν

Quantity in tons
Value and duties in thousand drachmae

Εἶδος προϊόντος	Ποσότης Quantity	Ἀξία Value	Δασμοὶ Duties	Φόρος κατα- ναλώσεως Consump- tion tax	Σύνολον δασμῶν καὶ φόρων Total duties and taxes	Kind of product
<i>β) Μὴ δασμολογηθέντα — b) Not subject to import duties</i>						
<i>Πετρέλαιον φωτιστικόν</i>						<i>Kerosene</i>
1961	123.310	130.106	947	—	947	1961
1962	104.377	114.229	875	—	875	1962
1963	89.930	98.179	1.095	—	1.095	1963
1964	74.029	81.281	1.584	—	1.584	1964
1965	100.111	100.532	1.451	—	1.451	1965
1966	98.966	100.906	1.139	—	1.139	1966
<i>Νάφθα, Μοτορίνη</i>						<i>Diesel oil</i>
1961	113.368	106.994	2.761	121.348	124.109	1961
1962	124.727	116.732	3.023	135.185	138.208	1962
1963	134.165	123.957	3.256	143.790	147.046	1963
1964	146.849	130.841	4.166	165.218	169.384	1964
1965	244.442	205.093	7.281	277.965	285.246	1965
1966	273.587	220.504	14.127	331.290	345.347	1966
<i>Ἵπολείμματα νάφθης</i>						<i>Mazout (crude oil)</i>
1961	254.459	133.068	6.124	63.711	69.835	1961
1962	237.897	118.171	5.670	59.676	65.346	1962
1963	157.068	76.505	3.777	41.479	45.256	1963
1964	100.765	48.306	2.408	25.472	27.860	1964
1965	76.135	37.149	1.706	17.200	18.906	1965
1966	345.145	158.788	12.813	86.196	99.009	1966
<i>Βενζίνη ἐν γένει</i>						<i>Gasoline in general</i>
1961	94.559	105.639	16.714	327.299	344.013	1961
1962	66.391	71.122	11.066	226.036	237.102	1962
1963	59.402	64.151	9.821	200.343	210.164	1963
1964	29.083	30.313	4.544	97.660	102.204	1964
1965	51.624	53.756	8.448	227.503	235.951	1965
1966	140.583	141.325	22.794	632.077	654.871	1966
<i>Ἀσφαλτος</i>						<i>Asphalt</i>
1961	1.184	1.093	87	(1) 81	168	1961
1962	34.248	28.005	2.331	(1) 2.619	4.950	1962
1963	24.398	22.448	1.769	(1) 2.014	3.783	1963
1964	10.895	9.947	793	(1) 743	1.536	1964
1965	35.016	29.405	2.432	(1) 1.784	4.216	1965
1966	18.281	15.455	1.219	(1) 671	1.890	1966
<i>Ἀέρια πετρελαίου</i>						<i>Petrol gases</i>
1963	16	35	67	(1) 9	76	1963
1964	126	249	160	(1) 9	169	1964
1965	35	41	85	(1) 9	94	1965
1966	773	1.029	1.420	(1) 149	1.569	1966

(1) Φόρος κύκλου ἐργασιῶν καὶ εἰδικὸς φόρος ἄρθρ. 17 ΝΔ 3092/54.

(1) Turnover tax and special tax provided by DL 3092/54, article 17.

VII. ΦΟΡΟΙ ΚΑΤΑΝΑΛΩΣΕΩΣ ΚΑΙ ΣΥΝΑΛΛΑΓΩΝ
CONSUMPTION AND TRANSACTION TAXES

VII: 1. Φορολογηθείσαι ποσότητες σιγαρέτων κατά κατηγορίας και πραγματοποιηθείσαι συνολικαί εισπράξεις εκ φόρου καταναλώσεως καπνού. Οίκον. έτη 1961 μέχρι και 1966
Quantities and categories of cigarettes taxed and receipts from tobacco consumption tax. Fiscal years 1961 through 1966

Ποσότης εις τόννους

Φόρος εις χιλιάδας δραχμών τρεχούσης αγοραστικής δυνάμεως

Quantity in tons

Tax in thousand drachmae at current prices

Κατηγορίαί σιγαρέτων	Έτη — Years						Categories of cigarettes
	1961	1962	1963	1964	1965	1966	
1. Σιγαρέττα (ποσότης)	12.295,6	12.653,1	13.316,9	13.516,2	14.133,8	14.856,0	1. Cigarettes
<i>A' Κατηγορία (βασικά)</i>							<i>Category A. (basic)</i>
Ποσότης	3.163,7	3.190,1	3.207,4	2.835,6	2.554,8	2.325,3	Quantity
Ποσοστόν % επί του συνόλου	25,7	25,2	24,1	21,0	18,1	15,6	Percent of total
<i>B' Κατηγορία (συρταρωτά)</i>							<i>Category B. (common)</i>
Ποσότης	985,9	1.103,4	1.475,1	1.117,3	1.175,6	839,9	Quantity
Ποσοστόν % επί του συνόλου	8,0	8,7	11,0	8,3	8,3	5,7	Percent of total
<i>Γ' Κατηγορία (έξαιρετικά)</i>							<i>Category C. (extra)</i>
Ποσότης	3.226,5	3.303,9	3.526,1	3.708,2	3.532,9	3.507,4	Quantity
Ποσοστόν % επί του συνόλου	26,2	26,1	26,5	27,4	25,0	23,6	Percent of total
<i>Δ' Κατηγορία (ήμιπολυτελείας)</i>							<i>Category D. (semi-luxury)</i>
Ποσότης	2.887,8	2.901,7	2.847,2	3.124,2	3.389,7	3.746,6	Quantity
Ποσοστόν % επί του συνόλου	23,5	22,9	21,4	23,1	24,0	25,2	Percent of total
<i>Ε' Κατηγορία (πολυτελείας)</i>							<i>Category E. (luxury)</i>
Ποσότης	2.023,2	2.108,2	1.968,8	2.138,0	2.573,1	2.877,8	Quantity
Ποσοστόν % επί του συνόλου	16,5	16,7	14,8	15,8	18,2	19,4	Percent of total
<i>ΣΤ' Κατηγορία (υπερπ/λείας)</i>							<i>Category F. (super-luxury)</i>
Ποσότης	8,4	45,7	292,3	592,9	907,6	1.559,0	Quantity
Ποσοστόν % επί του συνόλου	0,07	0,4	2,2	4,4	6,4	10,5	Percent of total
2. Εισπραχθείς φόρος	2.015,3	2.157,9	2.360,1	2.593,8	3.019,8	3.414,6	2. Tax collected
α) Καταναλώσεως	1.808,3	1.951,7	2.152,5	2.378,0	2.799,2	3.182,8	a) Consumption
β) Υπέρ ΟΓΑ	207,0	206,2	207,6	215,8	220,5	231,8	b) In favour of National Crop and Social In- surance Agency

Σημ.: Δεν περιλαμβάνεται ή Δωδεκάνησος.

Note: Excluding Dodecanesos.



CONSUMPTION AND TRANSACTION TAXES

VII: 2. Κατανάλωσις σιγαρέττων κατ' άτομον: α) ηλικίας 15 ετών και άνω, και β) πασών τών ηλικιών.
 Ημερολογιακά έτη 1938 και 1950 μέχρι και 1966

Per capita consumption of cigarettes: a) by persons 15 years of age and over, and b) by all ages.
 Calendar years 1938 and 1950 through 1966

Έτη Years	Κατανάλωσις—Consumption			Πληθυσμός ⁽¹⁾ —Population ⁽¹⁾			Μέση κατανάλωσις σιγαρέττων—Average consumption of cigarettes	
	Χιλιόγραμμα Kilograms	Σιγαρέττα εις χιλιάδας Cigarettes in thousands	Δείκτης Index	15 ετών και άνω 15 years and over	Όλοι αι ήλι- κίαι All ages	Δείκτης συνολικού πληθυσμού Total population index	Κατ' άτομον ήλικίας 15 ετών και άνω Per capita for persons 15 years and over	Κατ' άτομον όλων τών ηλικιών Per capita for all ages
1938	5.732.165	5.014.305	100,0	4.985.227	7.121.753	100,0	1.011	708
1950	9.837.079	8.656.629	171,6	5.371.880	7.566.028	106,2	1.611	1.144
1951	9.780.137	8.606.520	170,6	5.493.291	7.646.402	107,3	1.566	1.125
1952	9.767.573	8.595.464	170,3	5.597.603	7.733.250	108,5	1.535	1.111
1953	10.080.512	8.870.850	176,8	5.700.719	7.817.095	109,7	1.556	1.134
1954	10.186.157	8.963.818	177,7	5.803.455	7.893.412	110,8	1.544	1.135
1955	10.439.793	9.187.017	182,1	5.876.366	7.965.538	111,8	1.563	1.153
1956	10.460.788	9.205.536	182,4	5.934.222	8.031.013	112,7	1.551	1.146
1957	10.884.106	9.578.013	189,8	5.973.570	8.096.218	113,6	1.603	1.183
1958	11.448.494	10.074.678	199,7	6.031.769	8.173.129	114,8	1.623	1.232
1959	11.744.673	10.335.312	206,1	6.094.620	8.258.162	115,9	1.695	1.251
1960	12.003.164	10.550.781	210,4	6.145.722	8.327.405	116,9	1.717	1.267
1961	12.295.606	10.820.133	214,5	6.190.853	8.398.050	117,9	1.748	1.288
1962	12.653.128	11.134.752	220,7	6.236.595	8.448.233	118,6	1.785	1.318
1963	13.316.972	11.718.935	232,3	6.305.196	8.479.625	119,1	1.859	1.382
1964	13.516.183	11.894.241	235,8	6.331.055	8.510.429	119,5	1.879	1.398
1965	14.133.798	12.437.742	246,6	6.364.759	8.550.333	120,1	1.954	1.454
1966	14.856.022	13.073.299	259,2	6.425.466	8.613.651	120,9	2.034	1.517

(1) Έκτιμήσις πληθυσμού κατά την 30ήν 'Ιουνίου.

(1) Mid-year population estimates.



ΦΟΡΟΙ ΚΑΤΑΝΑΛΩΣΕΩΣ ΚΑΙ ΣΥΝΑΛΛΑΓΩΝ

VII: 3. Φορολογηθείσα ποσότητες οίνοπνεύματος, βύνης και άμυλοσιροπίου, ως και εισπραχθείς φόρος καταναλώσεως αὐτῶν. Ἡμερολογιακὰ ἔτη καὶ μῆνες 1957 μέχρι καὶ 1966

Taxed quantities of alcohol, malt and starch sirup, and tax collected thereon.
Calendar years and months 1957 through 1966

Φόρος εἰς χιλιάδας δραχμῶν τρεχοῦσης ἀγοραστικῆς δυνάμεως

Tax in thousand drachmae at current prices

Ἔτη καὶ μῆνες Years and months	Καθαρὸν οἰνόπνευμα Pure alcohol		Μετουσιωμένον οἰνόπνευμα Denatured alcohol		Βύνη — Malt		Ἄμυλοσιρόπιον (ἐγχωρίου παραγωγῆς) Starch sirup (local production)		Σύνολον φόρου Total tax
	Τόννοι ἀνδρῶν Tons of dry alcohol	Φόρος Tax	Τόννοι ἀνδρῶν Tons of dry alcohol	Φόρος Tax	Τόννοι Tons	Φόρος Tax	Τόννοι Tons	Φόρος Tax	
1957	6.601	79.212	4.098	16.427	5.798	115.960	8.992	8.992	220.591
1958	6.802	81.591	3.896	15.584	6.575	131.500	10.257	10.257	238.932
1959	6.744	80.967	4.083	16.301	6.840	136.846	9.858	9.858	243.972
1960	6.581	78.986	3.864	15.462	7.990	161.438	9.892	9.892	265.778
1961	6.945	83.356	4.422	17.654	(1) 8.342	(2) 169.896	9.851	9.851	280.668
1962	6.958	83.668	4.086	16.356	(1) 7.438	(2) 158.399	10.507	10.507	268.930
1963	7.527	90.788	4.355	17.424	(1) 6.338	(2) 199.702	12.876	12.876	320.790
1964	8.061	108.128	4.703	12.517	(1) 6.954	(2) 219.014	14.386	14.386	354.045
1965	8.292	124.404	4.659	4.671	(1) 9.861	(2) 310.608	14.297	14.297	453.980
1966	8.225	123.421	4.522	4.531	(1) 12.908	(2) 406.591	15.389	15.389	549.932
1966 I	663	9.952	386	387	607	19.134	1.082	1.082	30.555
1966 II	543	8.153	347	347	684	21.546	1.236	1.236	31.282
1966 III	707	10.607	352	353	977	30.783	1.389	1.389	43.132
1966 IV	653	9.804	394	394	1.172	36.921	1.303	1.303	48.422
1966 V	629	9.438	350	351	1.226	38.627	1.302	1.302	49.718
1966 VI	634	9.505	414	415	1.118	35.231	1.398	1.398	46.549
1966 VII	665	9.972	376	377	1.370	43.128	1.342	1.342	54.819
1966 VIII	702	10.530	336	337	2.019	63.561	1.229	1.229	75.657
1966 IX	714	10.713	409	410	1.573	49.538	1.270	1.270	61.931
1966 X	692	10.388	392	392	919	28.952	1.198	1.198	40.930
1966 XI	724	10.865	345	346	851	26.807	1.339	1.339	39.357
1966 XII	899	13.494	421	422	392	12.363	1.301	1.301	27.580

(1) Περιλαμβάνονται 1.359 τόνοι βύνης διὰ τὸ ἔτος 1961, 2.665 διὰ τὸ ἔτος 1962, 1.996 διὰ τὸ ἔτος 1963, 1.691 διὰ τὸ ἔτος 1964, 2.996 διὰ τὸ ἔτος 1965 καὶ 3.643 διὰ τὸ ἔτος 1966 εἰσαχθέντες ἐκ τῆς ἀλλοδαπῆς.

(2) Πέραν τῶν ποσῶν τούτων, εἰσεπράχθησαν ἔτεραι 41.710 χιλιάδες δραχμῶν διὰ τὸ ἔτος 1961, 37.190 διὰ τὸ ἔτος 1962, 31.684 διὰ τὸ ἔτος 1963, 34.768 διὰ τὸ ἔτος 1964, 49.303 διὰ τὸ ἔτος 1965 καὶ 64.537 διὰ τὸ ἔτος 1966 ὡς εἰσφορά ὑπὲρ τοῦ ΟΓΑ.

(1) Including also 1.359 tons for 1961, 2.665 for 1962, 1.996 for 1963, 1.691 for 1964, 2.996 for 1965 and 3.643 for 1966 imported from abroad.

(2) Excluding 41.710 thousand drs. for 1961, 37.190 for 1962, 31.684 for 1963, 34.768 for 1964, 49.303 for 1965 and 64.537 for 1966 collected in favour of National Crop and Social Insurance Agency.

VII:4. Διατεθέντα εισιτήρια και ἐπ' αὐτῶν φορολογία ὑπὲρ τοῦ Κράτους και τρίτων, κατ' εἶδος δημοσίων θεαμάτων. Ἡμερολογιακὰ ἔτη και μῆνες 1958 μέχρι και 1966

Tickets sold by kind of public shows and relative taxes collected in favour of the State and third parties. Calendar years and months 1958 through 1966

Ἔτη και μῆνες Years and months	Ἀριθμὸς διατεθέντων εισιτηρίων (εἰς χιλιάδας) Number of tickets sold (in thousands)					Εἰσπραχθεὶς φόρος (εἰς χιλιάδας δραχμῶν τρεχ. ἀγοραστικῆς δυνάμεως) Tax collected (in thousand drachmae at current prices)		
	Θέατρα—Theatres		Κινηματο- γράφοι Motion pictures	Λοιπὰ θεάματα Other shows	Σύνολον Total	Ἵπὲρ τοῦ Κράτους In favour of the State	Ἵπὲρ τρίτων of third parties	Σύνολον Total
	Πρόζας Prose	Μουσικά Musical						
1958	3.970	1.519	66.809	5.436	77.734	145.723	29.153	174.876
1959	3.230	1.449	74.824	5.053	84.556	160.988	32.681	193.669
1960	3.041	1.351	84.165	7.053	95.610	179.785	36.788	216.573
1961	2.971	1.541	86.623	7.089	98.224	185.934	37.585	223.519
1962	3.098	1.638	96.058	7.456	108.250	211.134	42.725	253.859
1963	3.102	2.076	100.460	7.161	112.800	226.516	45.589	272.105
1964	2.998	1.901	109.469	6.885	121.253	249.959	51.570	301.629
1965	3.065	2.613	121.137	7.329	134.144	291.057	59.766	350.823
1966	3.151	1.900	131.783	7.543	144.377	356.090	73.276	429.366
1966 I	288	135	12.315	590	13.328	33.899	6.940	40.839
II	221	78	10.057	631	10.987	29.769	6.114	35.883
III	270	121	11.756	589	12.736	34.111	6.996	41.107
IV	197	110	10.599	430	11.336	30.163	6.174	36.337
V	253	104	9.203	458	10.018	23.304	4.804	28.108
VI	231	252	8.741	612	9.836	22.670	4.655	27.325
VII	283	324	11.300	312	12.219	24.425	5.051	29.476
VIII	285	243	11.477	224	12.229	24.300	5.155	29.455
IX	183	212	11.579	366	12.340	26.847	5.455	32.302
X	272	149	12.483	2.010	14.914	36.847	7.643	44.490
XI	355	91	11.065	671	12.182	34.805	7.127	41.932
XII	313	81	11.208	650	12.252	34.950	7.162	42.112



ΦΟΡΟΙ ΚΑΤΑΝΑΛΩΣΕΩΣ ΚΑΙ ΣΥΝΑΛΛΑΓΩΝ

VII: 5. Φορολογητέα έσοδα ύποβληθέντα εις φόρον κύκλου εργασιών και επ' αυτών φόρος κύκλου εργασιών, κατά κλάδους δραστηριότητας των επιχειρήσεων. Οίκον. Έτη 1957 μέχρι και 1966

Εις χιλιάδας δραχμών τρεχούσης αγοραστικής δυνάμεως

Έτη και μήνες	Επιχειρήσεις —					
	Σύνολον Total		Βιομηχανικαί και βιοτεχνικαί Industry and handicraft		Τραπεζικαί Banks	
	Φορολογητέα έσοδα Taxable earnings	Φόρος Tax	Φορολογητέα έσοδα Taxable earnings	Φόρος Tax	Φορολογητέα έσοδα Taxable earnings	Φόρος Tax
1957	10.069.874	564.479	6.562.542	294.547	1.332.274	26.217
1958	11.376.122	603.871	7.330.463	310.996	1.628.551	33.900
1959	11.684.030	620.129	7.249.440	310.403	1.898.891	37.961
1960	12.710.740	686.037	8.072.447	346.209	1.915.571	38.362
1961	13.638.135	727.572	8.595.923	375.847	2.171.508	43.513
1962	15.406.208	842.604	9.985.652	424.491	2.272.043	48.570
1963	19.239.154	1.126.659	11.231.640	507.104	2.830.205	84.922
1964	21.173.417	1.311.389	11.999.688	583.805	3.406.666	102.319
1965	24.721.362	1.443.821	14.692.540	659.017	3.744.912	115.351
1966	27.570.205	1.858.551	16.650.475	919.473	3.723.801	140.130
1966 I	2.229.042	137.221	1.385.515	68.732	152.286	4.429
II	1.890.171	117.367	1.291.514	64.720	146.177	4.383
III	2.583.445	142.477	1.118.441	61.755	1.062.491	31.949
IV	1.095.246	133.121	1.086.613	61.773	115.920	4.130
V	2.057.272	144.604	1.465.570	80.963	127.116	4.536
VI	2.311.588	159.762	1.390.195	79.569	474.841	17.039
VII	2.428.011	176.070	1.418.462	81.363	194.914	6.975
VIII	1.953.022	144.746	1.219.654	69.560	192.625	6.898
IX	2.266.324	174.295	1.435.412	82.436	244.717	23.368
X	2.809.206	196.511	1.605.033	92.697	310.974	11.201
XI	2.542.680	165.349	1.716.506	88.872	211.258	7.597
XII	2.524.198	167.028	1.517.560	87.033	490.482	17.625

(1) Οργανισμός Τηλεπικοινωνιών Ελλάδος.



Taxable earnings and turnover tax thereon, by branches of business activity.
Fiscal years 1957 through 1966

Thousand drachmae at current prices

— Enterprises

'Ασφαλιστικά Insurance		Μεταφορικά Transport		'Επιχειρήσεις ψύχους Refrigerating		ΟΤΕ (1)		'Υπόχρεοι ειδικών περι- πτώσεων Specially subject to taxation	Years and months
Φορολογη- τέα έσοδα Taxable earnings	Φόρος Tax	Φορολογη- τέα έσοδα Taxable earnings	Φόρος Tax	Φορολογη- τέα έσοδα Taxable earnings	Φόρος Tax	Φορολογη- τέα έσοδα Taxable earnings	Φόρος Tax	Φόρος Tax	
316.412	25.913	1.858.646	112.067	—	—	—	—	105.735	1957
497.724	32.609	1.919.384	117.186	—	—	—	—	109.180	1958
455.111	34.261	2.080.618	121.834	—	—	—	—	115.670	1959
520.737	37.844	2.201.985	133.207	—	—	—	—	130.415	1960
535.958	38.990	2.334.746	136.501	—	—	—	—	132.721	1961
607.098	43.013	2.541.415	160.593	—	—	—	—	165.937	1962
678.932	46.846	3.236.046	196.268	115.051	6.833	1.147.280	68.837	215.849	1963
742.328	49.704	3.441.292	227.424	132.972	7.781	1.450.471	87.028	253.328	1964
838.052	57.476	3.635.046	236.514	151.571	8.942	1.659.241	99.052	237.469	1965
1.007.060	74.949	4.003.711	281.448	175.282	11.828	2.009.876	132.835	297.888	1966
220.041	13.614	312.457	19.701	13.243	787	145.500	8.730	21.228	1966 I
125	16	274.692	17.180	14.543	868	163.120	9.789	20.411	II
2.171	142	215.942	15.108	11.100	763	173.300	10.398	22.362	III
258.287	18.275	273.135	18.249	11.291	791	160.000	9.600	20.303	IV
1.057	123	291.521	20.020	13.858	1.034	148.150	8.890	29.038	V
1.339	129	354.676	26.077	14.537	1.005	156.000	10.955	24.988	VI
260.911	21.419	382.740	25.474	17.278	1.149	153.706	10.759	28.931	VII
26	4	351.611	26.590	15.506	1.094	173.600	12.159	28.441	VIII
186	11	402.946	29.857	16.163	1.084	166.900	11.683	25.856	IX
261.342	21.064	438.385	33.728	16.472	1.109	177.000	12.390	24.322	X
87	13	387.366	26.677	15.963	1.097	211.500	14.805	26.288	XI
1.488	139	318.240	22.787	15.328	1.047	181.100	12.677	25.720	XII

(1) Hellenic Telecommunications Organization.



ΦΟΡΟΙ ΚΑΤΑΝΑΛΩΣΕΩΣ ΚΑΙ ΣΥΝΑΛΛΑΓΩΝ
VII: 6. Εισπράξεις εκ φορολογίας καπνού, οίνοπνεύματος και δημοσίων θεαμάτων και ποσοστά αυτών, εν σχέσει προς το σύνολον των φόρων. Οίκον. έτη 1961 μέχρι και 1966
Receipts from taxations on tobacco, alcohol and public shows and percentage on all taxes. Fiscal years 1961 through 1966
Εις χιλιάδας δραχμῶν τρεχούσης ἀγοραστικῆς δυνάμεως
Thousand drachmae at current prices

Έτη — Years	Φόρος καπνού Tobacco tax	Ποσοστά ἐπὶ τοῖς % τοῦ συνόλου τῶν φόρων Percent on all taxes	Φόρος οἰνοπνεύματος, βύνης καὶ ἀμυλοσιροπίου Tax on alcohol, malt and starch sirup	Ποσοστά ἐπὶ τοῖς % τοῦ συνόλου τῶν φόρων Percent on all taxes	Φόρος δημοσίων θεαμάτων Tax on public shows	Ποσοστά ἐπὶ τοῖς % τοῦ συνόλου τῶν φόρων Percent on all taxes
1961	2.015.354	13,3	280.757	1,9	223.519	1,5
1962	2.157.928	12,9	268.930	1,6	253.859	1,5
1963	2.360.134	12,7	320.790	1,7	272.105	1,5
1964	2.593.813	12,0	354.045	1,6	301.629	1,4
1965	3.019.783	12,2	453.980	1,8	350.823	1,4
1966	3.414.615	11,2	549.932	1,8	429.366	1,4

VII: 7. Καταναλωθεῖσαι ποσότητες οἰνοπνεύματος καὶ ζύθου, ὡς καὶ κατ' ἄτομον κατανάλωσις αὐτῶν. Οἰκον. έτη 1961 μέχρι και 1966
Total and per capita consumption of alcohol and beer. Fiscal years 1961 through 1966

Έτη — Years	Οἰνόπνευμα — Alcohol		Ζύθος — Beer	
	Καταναλωθεῖσα ποσότης εἰς τόννους Quantity consumed in tons	Κατανάλωσις κατ' ἄτομον εἰς χιλιόγρ. Per capita consumption in kgr.	Καταναλωθεῖσα ποσότης εἰς τόννους Quantity consumed in tons	Κατανάλωσις κατ' ἄτομον εἰς χιλιόγρ. Per capita consumption in kgr.
1961	11.367	1,4	46.547	5,5
1962	11.044	1,3	43.659	5,2
1963	11.882	1,4	38.410	4,5
1964	12.764	1,5	42.038	4,9
1965	12.951	1,5	59.467	6,9
1966	13.228	1,5	75.781	8,7

VII: 8. Κατ' ἄτομον ἔσοδα εκ φόρων κατανάλωσεως καπνοῦ, οἰνοπνεύματος καὶ δημοσίων θεαμάτων. Οἰκον. έτη 1961 μέχρι και 1966
Per capita receipts from consumption tax on tobacco, alcohol and public shows. Fiscal years 1961 through 1966
Εἰς δραχμάς τρεχούσης ἀγοραστικῆς δυνάμεως
Drachmae at current prices

Έτη — Years	Κατ' ἄτομον φόρος — Per capita tax on		
	Καπνοῦ Tobacco	Οἰνοπνεύματος, βύνης καὶ ἀμυλοσιροπίου Alcohol, malt and starch sirup	Δημοσίων θεαμάτων Public shows
1961	240	33	27
1962	255	32	30
1963	278	38	32
1964	305	42	35
1965	353	53	41
1966	396	63	49

VII: 9. Πραγματοποιηθείσαι μεταβιβάσεις ακινήτων, βάσει δηλώσεων, κατά κατηγορίας ετών, 'Ημερολογιακά έτη και μήνες 1957 μέχρι και 1966

Real estate transferred on the basis of returns, by kind. Calendar years and months 1957 through 1966

* Αξία και φόρος εις χιλιάδας δραγμών τσεκούσης άγοραστικής δυνάμεως

Value and tax in thousand drachmae at current prices

Έτη και μήνες Years and months	Σύνολον — Total			Οικόπεδα — Sites			Οικόδομα — Buildings			Διαμερίσματα—Apartments			Άγροκτήματα — Farms		
	Αριθμός Number	Αξία Value	Φόρος (1) Tax	Αριθμός Number	Αξία Value	Φόρος (1) Tax	Αριθμός Number	Αξία Value	Φόρος (1) Tax	Αριθμός Number	Αξία Value	Φόρος (1) Tax	Αριθμός Number	Αξία Value	Φόρος (1) Tax
1957	137.239	3.198.410	...	35.239	841.550	...	18.754	807.448	...	7.501	889.038	...	75.745	660.404	...
1958	149.657	4.050.865	...	36.328	951.406	...	19.854	921.738	...	10.458	1.355.286	...	83.017	822.435	...
1959	135.967	3.893.749	...	34.255	1.023.739	...	17.790	1.014.978	...	10.271	1.152.201	...	73.651	705.881	...
1960	155.211	4.741.846	403.150	38.518	1.121.940	98.970	20.348	1.308.377	108.016	14.024	1.473.638	131.275	82.321	837.891	64.889
1961	152.872	5.281.266	446.714	37.901	1.290.729	109.024	19.614	1.359.087	122.435	14.840	1.678.884	146.825	80.517	952.566	68.430
1962	167.700	6.326.895	532.181	40.236	1.501.052	128.249	21.218	1.547.722	132.921	17.843	2.148.606	187.852	88.413	1.129.515	83.159
1963	174.209	7.904.068	663.944	41.136	1.876.108	155.729	21.929	1.736.635	147.392	18.922	2.822.327	248.427	92.222	1.468.998	112.396
1964	194.453	10.796.483	913.659	47.457	2.634.543	221.288	21.643	1.909.250	158.341	25.160	4.312.433	385.599	100.193	1.940.257	148.431
1965	222.801	12.730.247	1.083.848	49.432	2.665.765	223.667	20.289	2.258.753	160.260	26.393	4.740.823	442.155	126.687	3.064.906	257.766
1966	230.375	12.344.487	1.071.755	49.130	2.884.687	228.481	17.767	1.594.354	137.257	23.602	4.603.848	438.686	139.876	3.261.598	267.331
1966 I	19.524	1.000.130	94.091	3.894	202.663	17.640	1.354	109.950	9.868	2.291	419.250	40.927	11.985	268.267	25.656
II	17.633	1.016.871	88.764	3.864	280.170	20.750	1.435	159.748	14.795	1.743	354.429	33.619	10.591	222.524	19.600
III	20.617	1.230.754	105.667	4.714	322.722	22.658	1.618	138.432	11.871	2.483	483.198	45.917	11.802	286.702	25.221
IV	15.513	856.769	76.613	3.660	221.073	19.422	1.363	122.776	11.278	1.368	292.261	26.786	9.122	220.659	19.427
V	21.765	1.443.912	96.468	4.413	373.526	17.673	1.719	150.363	12.760	2.035	362.643	39.086	13.598	257.980	26.949
VI	19.669	1.177.405	104.386	4.660	229.176	20.980	1.534	174.539	17.010	2.416	475.029	42.497	11.059	298.661	23.899
VII	19.779	1.086.553	93.999	4.430	259.633	23.314	1.418	129.507	10.529	2.020	400.460	36.156	11.911	296.953	24.000
VIII	18.800	822.048	70.343	3.644	176.246	14.060	1.499	128.937	9.977	1.498	255.318	24.346	12.459	261.547	21.960
IX	19.927	1.020.473	82.898	4.370	178.951	15.201	1.658	177.577	13.238	1.935	378.044	33.111	11.964	285.901	21.348
X	20.855	1.049.622	85.878	3.991	182.507	16.439	1.535	98.532	8.491	2.071	409.742	39.087	13.258	358.841	21.861
XI	19.041	1.050.271	88.877	3.944	241.913	19.259	1.435	106.083	10.361	2.070	416.517	39.294	11.592	285.758	19.963
XII	17.252	889.679	83.771	3.546	216.107	21.085	1.199	98.210	7.079	1.972	357.557	37.860	10.535	217.805	17.747

(1) Περιλαμβάνεται και ή ειδική εισφορά ύπερ της Πυροσβεστικής Υπηρεσίας, ως και το ποσόν τού επί τη βάσει της δηλώσεως εισπραττόμενου φόρου αποδοτέου :
α) εις τού Ταμείον Συντάξεως Νομικών, ποσοστών 10%, κατατιθέμενον εις ειδικόν λογαριασμόν εις την Τράπεζαν της Ελλάδος και β) εις τού Ταμείον Έθνικής Οδοποιίας, ποσοστών 2,5%, κατατιθέμενον εις ειδικόν λογαριασμόν εις την Τράπεζαν της Ελλάδος.

(4) Including special contribution in favour of Fire Brigade and the tax collected on the basis of returns whereof : a) 10% for the Lawyers' Pension Fund deposited in special account with the Bank of Greece, and b) 2,5% for the National Road-making Fund deposited in special account with the same Bank.

ΦΟΡΟΙ ΚΑΤΑΝΑΛΩΣΕΩΣ ΚΑΙ ΣΥΝΑΛΛΑΓΩΝ

VII: 10. 'Οριστικοποιηθείσα υπό τών Οικονομικών 'Εφοριών δηλώσεις μεταβιβασθέντων ακινήτων, ανεξαρτήτως έτους πραγματοποίησεως τής μεταβιβάσεως, μετά τής αξίας και του βεβαιωθέντος φόρου (δηλώσεως και οριστικού). Οικον. έτη 1963 μέχρι και 1966

Returns of real estate transfers considered as definitive by the Public Tax Offices, irrespective of the year of transfer. Value and assessed tax (final or not). Fiscal years 1963 through 1966

'Αξία και φόρος εις χιλιάδας δραχμών τρεχούσης αγοραστικής δυνάμεως — Value and tax in thousand drachmae at current prices

	1963	1964	1965	1966	
Σύνολον					Total
1. 'Αριθμός δηλώσεων	107.761	111.629	107.694	113.543	1. Number of returns
2. 'Αξία					2. Value
α) Δηλωθεΐσα	3.620.793	5.070.869	6.526.858	6.924.913	a) Declared
β) 'Οριστική	5.384.374	7.125.363	9.292.481	10.192.207	b) Final
3. Φόρος					3. Tax
α) Δηλωθείς ..	327.671	405.842	522.942	522.958	a) Declared
β) 'Οριστικός ..	469.049	573.404	738.505	830.951	b) Final
A. 'Οριστικοποίησις λόγω μη άσκήσεως ένστάσεως					Returns definitive: A. Because of lack of objection
1. 'Αριθμός δηλώσεων	30.654	31.567	24.410	25.847	1. Number of returns
2. 'Αξία					2. Value
α) Δηλωθεΐσα	541.197	694.454	630.704	873.317	a) Declared
β) 'Οριστική	656.430	848.131	772.314	1.194.816	b) Final
3. Φόρος					3. Tax
α) Δηλωθείς ..	33.306	41.341	38.945	53.189	a) Declared
β) 'Οριστικός ..	42.757	51.677	45.309	143.933	b) Final
B. 'Οριστικοποίησις κατόπιν συμβιβασμού					B. After a compromise
1. 'Αριθμός δηλώσεων	68.430	72.383	75.050	79.030	1. Number of returns
2. 'Αξία					2. Value
α) Δηλωθεΐσα	2.553.724	3.682.117	4.914.111	5.149.357	a) Declared
β) 'Οριστική	3.758.690	5.177.941	7.065.143	7.752.739	b) Final
3. Φόρος					3. Tax
α) Δηλωθείς ..	233.643	311.361	419.643	426.959	a) Declared
β) 'Οριστικός ..	333.847	433.426	562.883	616.438	b) Final
Γ. 'Οριστικοποίησις κατόπιν αποφάσεως τών 'Εκδικαστικών 'Επιτροπών					C. Upon resolution of the Settlement Committees
1. 'Αριθμός δηλώσεων	8.677	7.679	8.234	8.666	1. Number of returns
2. 'Αξία					2. Value
α) Δηλωθεΐσα	525.872	694.298	982.043	902.239	a) Declared
β) 'Οριστική	969.254	1.099.291	1.455.024	1.244.652	b) Final
3. Φόρος					3. Tax
α) Δηλωθείς ..	60.722	53.140	64.354	42.810	a) Declared
β) 'Οριστικός ..	92.445	88.301	100.313	70.580	b) Final

VIII. ΛΟΙΠΑ ΕΣΟΔΑ — OTHER REVENUE

VIII: 1. Ποσότης και αντίτιμον πωληθέντων ειδών Μονοπωλίου του Κράτους. Οικον. έτη 1961 μέχρι και 1966
Quantity and countervalue of State Monopoly items sold. Fiscal years 1961 through 1966

Ἄξια εἰς χιλιάδας δραχμῶν τρεχούσης ἀγοραστικῆς δυνάμεως

Value in thousand drachmae at current prices

	1961	1962	1963	1964	1965	1966	
Σύνολον ἀξίας	636.082	662.671	693.475	723.506	693.440	645.057	Total value
1. Ἴαλας ἐν γένει							1. Salt in general
Ποσότης (τόννοι) . .	93.574	95.929	98.505	97.358	98.156	97.733	Quantity (tons)
Ἄξια	106.140	105.963	110.869	109.139	109.523	109.364	Value
2. Φωτιστικ. πετρελαιον							2. Kerosene
Ποσότης (τόννοι) . .	123.212	129.773	135.795	140.816	125.456	106.282	Quantity (tons)
Ἄξια	386.356	408.783	427.917	445.793	396.456	337.061	Value
3. Πυρεΐα							3. Matches
Ποσότης (κυτία) . .	121.739.285	124.741.411	129.846.475	148.127.227	164.492.275	177.927.554	Quantity (boxes)
Ἄξια	109.547	112.254	117.234	132.882	148.043	160.130	Value
4. Παιγνιόχαρτα							4. Playing cards
Ποσότης (δεσμίδες)	744.839	808.250	852.950	844.925	921.203	887.073	Quantity (packs)
Ἄξια	23.162	24.979	26.534	25.819	28.866	28.526	Value
5. Σιγαρόχαρτον (καπνο- παραγωγῶν)							5. Cigarette paper (for tobacco growers)
Ποσότης (φυλλάδ. 50 φύλλων)	17.130.019	16.602.514	16.620.027	15.975.563	14.670.249	13.930.592	Quantity (packs of 50 sheets)
Ἄξια	10.276	9.971	9.966	8.814	8.802	8.380	Value
6. Σακχαρίνη							6. Saccharin
Ποσότης (χιλιόγρ.) .	1.371	1.563	2.015	2.470	4.088	3.202	Quantity (kg.)
Ἄξια	601	721	955	1.059	1.750	1.596	Value



ΛΟΙΠΑ ΕΣΟΔΑ

VIII: 2. Πωληθέντα γραμμάτια κρατικῶν λαχείων, εἰσπραχθέντα ποσὰ καὶ κατανομή διαθέσεως καθαρῶν ἐσόδων. Οἶκον. ἔτη 1958 μέχρι καὶ 1966
 Tickets of State lotteries sold, amounts collected and distribution of net earnings.
 Fiscal years 1958 through 1966

Ποσὰ εἰς χιλιάδας δραχμῶν τρεχούσης ἀγοραστικῆς δυνάμεως

Amounts in thousand drachmae at current prices

Ἔτη — Years	Ἀριθμὸς γραμματίων Number of tickets sold	Εἰσπραχθέντα ἀκαθάριστα ποσὰ Gross amounts collected
<i>A' Ἐθνικὸν Λαχεῖον — A. National Lottery</i>		
1958	3.517.500	351.750
1959	2.345.400	234.540
1960	1.372.500	411.750
1961	921.750	276.525
1962	971.750	291.525
1963	1.703.950	511.185
1964	1.182.600	354.780
1965	1.860.580	558.174
1966	1.937.700	581.310

B' Λαϊκὸν Λαχεῖον — B. Popular Lottery

1958	16.874.455	84.372
1959	21.138.470	105.692
1960	31.977.247	159.886
1961	35.890.631	179.453
1962	46.446.684	232.233
1963	59.725.943	298.630
1964	118.750.028	593.750
1965	141.264.594	706.323
1966	190.126.443	950.632

Γ' Διανεμηθέντα καθαρὰ κέρδη — C. Distribution of net earnings

	1961	1962	1963	1964	1965	1966	
Σύνολον	103.656	114.820	184.362	210.220	279.028	346.022	Total
Δημόσιον Ταμεῖον	42.318	34.188	76.405	81.684	149.252	214.575	Public Fund
Πατριωτικὸν Ἴδρυμα	27.000	27.000	27.000	27.000	27.000	30.000	PIKPA (Organization for Maternity and Child Welfare)
Ἀρχαιολογικὴ Ἑταιρεία	4.000	4.000	4.000	4.000	4.000	4.000	Archaeological Society
Ταμεῖον Ἀρωγῆς Ἀναπήρων καὶ Θυμάτων Πολέμου	2.073	2.296	3.687	4.204	5.581	6.920	Relief Fund for War Invalids and Victims
Ταμεῖον Ἐθνικοῦ Στόλου	500	500	500	500	1.500	1.500	Navy Fund
Διάφορα Κοινωφελῆ Ἴδρύματα ...	27.765	46.836	72.770	92.832	91.695	89.027	Various Welfare Institutions

VIII: 3. Έσοδα πραγματοποιηθέντα μέσω του κρατικού προϋπολογισμού υπέρ 'Οργανισμού Γεωργικών Ασφαλίσεων, κατά πηγήν προελεύσεώς των. Οίκον. έτη 1963 μέχρι και 1966

Receipts effected through the State budget in favour of the National Crop and Social Insurance Agency, by source of origin. Fiscal years 1963 through 1966

Είς χιλιάδας δραχμών τρεχούσης αγοραστικής δυνάμεως

Thousand drachmae at current prices

Πηγαί	1963	1964	1965	1966	Sources
Σύνολον	885.687	988.292	1.066.587	1.262.641	Total
Έξ άμέσων φόρων	235.209	288.962	301.981	392.940	From direct taxes
Πρόσθετον ποσοστόν επί του φόρου εισοδήματος φυσικών προσώπων	190.615	229.731	228.752	304.073	Additional tax on the income of individuals
Πρόσθετον ποσοστόν επί του φόρου εισοδήματος νομικών προσώπων	44.594	59.231	73.229	88.867	Additional tax on the income of legal entities
Έξ έμμέσων φόρων	650.478	699.330	764.606	869.701	From indirect taxes
Πρόσθετον ποσοστόν επί των τελών χαρτοσήμου	205.697	241.490	253.949	287.854	Additional tax on stamps
Ειδική εισφορά επί των σιγαρέττων	208.300	225.650	222.354	234.066	Special contribution on cigarettes
Ειδική εισφορά επί ειδών εισαγομένων εκ τής άλλοδαπής ⁽¹⁾ (άρθρον 11 παρ. 1 έδαφ. Ε και Ζ, Ν 4169/1961)	183.450	198.641	211.879	242.576	Special contribution on imported goods (1) (article 11 paragr. 1 passage E and Z, L 4169/1961)
Ειδική εισφορά επί των εν τή ήμεδαπή παραγομένων ειδών ⁽²⁾ (άρθρ. 11 παρ. 1 έδαφ. Ε και Ζ, Ν 4169/1961)	23.565	26.580	26.135	38.318	Special contribution on goods of domestic production (2) (article 11 paragr. 1 passage E and Z, L 4169/1961)
Ειδική εισφορά επί του ζύθου	29.466	37.269	50.289	66.887	Special contribution on beer

(1) "Ητοι : α) Δέκα (10) δραχμάς κατά χιλιόγραμμον επί του καφέ και κακάου εις βαλάνους, β) πενήκοντα (50) δραχμάς κατά χιλιόγραμμον επί των εκχυλισμάτων και συμπεπυκνωμένων αποσταγμάτων του καφέ, γ) ποσοστόν τεσσαράκοντα τοίς εκατόν (40%) επί του ειδικού φόρου καταναλώσεως των κάτωθι εισαγομένων ειδών (χαβιάριον μέλαν, ύδνα εν γένει, ούτσικ, τζίν, καλλυντικά, δέρματα φυσικού χρώματος, σισυροδέρματα δεψασμένα ή κατειργασμένα, ύφάσματα εκ μετάξης, βελούδα, έσώρουχα εκ μετάξης, ρινόμακτρα, απομιμήσεις κοσμημάτων, αυτοκίνητοι άμαξαι, παίγνια συντροφιάς, αναπτήρες), και δ) δέκα τοίς εκατόν (10%) επί τής αξίας των εισαγομένων ή παραγομένων ή διασκευαζομένων εν Έλλάδι ραδιοφώνων και συσκευών τηλεοράσεως, μαγνητοφώνων και λοιπών ηλεκτρικών ειδών.

(2) Έπί των ειδών των περιπτώσεων β και δ των εν τή άνωτέρω σημειώσει αναφερομένων.

(1) I.e. : a) 10 drs. per kg. of coffee and coccoo beans, b) 50 drs. per kg. of extracts, essences or concentrates of coffee, c) a 40% rate on the special consumption tax for black caviare, truffles in general, whisky, gin, cosmetics, skins of natural colour, furskins dressed, silk fabrics, velvets, silk underwear, handkerchiefs, imitation jewellery, motor vehicles, table and fun-fair games, lighters, and d) 10% on the value of radio and television sets, magnetic sound recorders and other electric articles, imported from abroad or produced at home.

(2) On articles falling under the above cases b and d.



IX. ΕΞΟΔΑ — EXPENDITURES

**IX: 1. Συνολικά δαπάναι του κρατικού προϋπολογισμού, εν συγκρίσει προς την ακαθάριστον
έθνικην δαπάνην. Οίκον. έτη 1958 μέχρι και 1966**

**Total expenditures of State budget as compared against gross national expenditure.
Fiscal years 1958 through 1966**

Είς εκατομμύρια δραχμών τρεχούσης αγοραστικής δυνάμεως

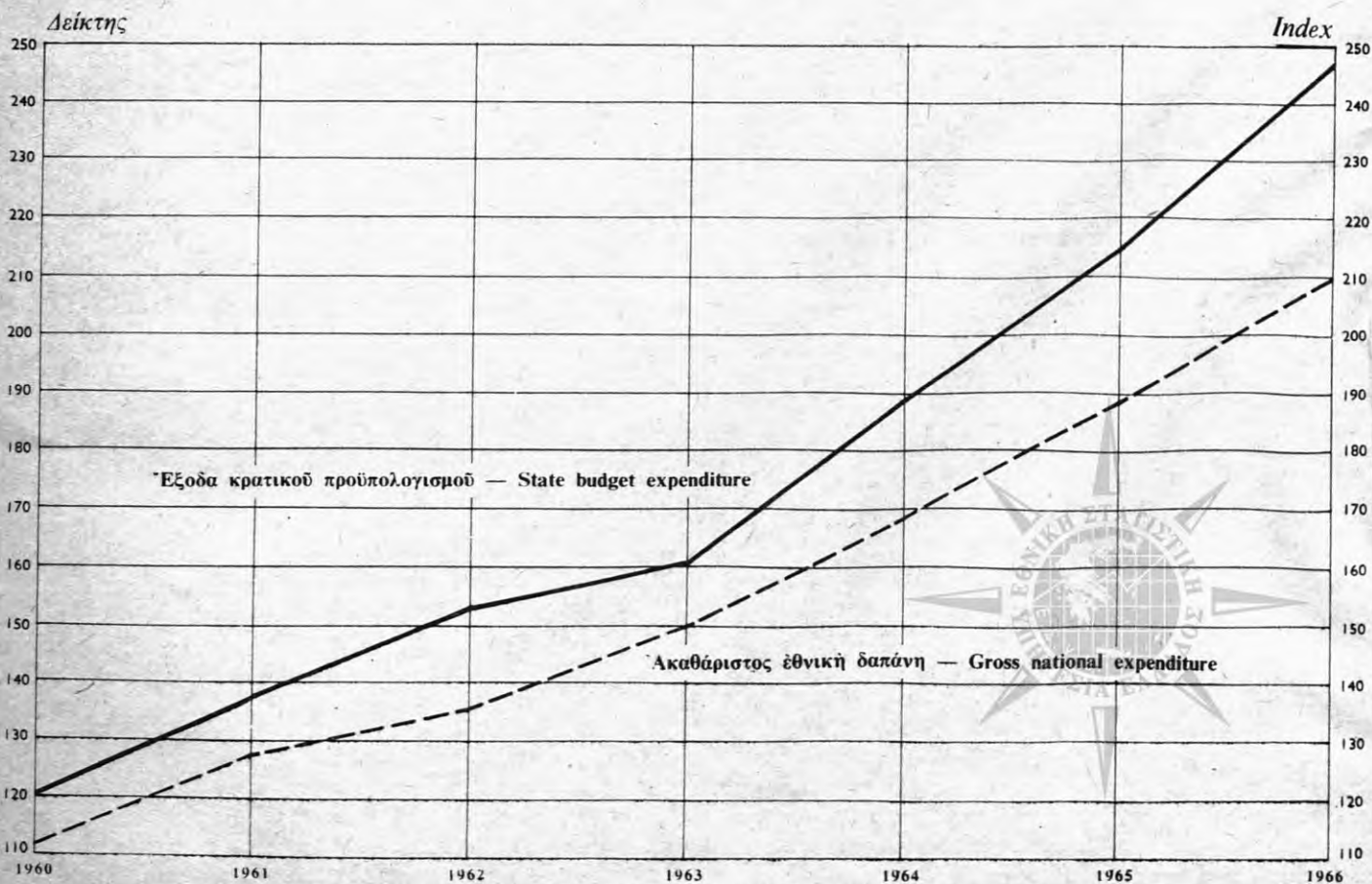
Million drachmae at current prices

Έτη — Years	Δαπάναι κρατικού προϋπολογισμού State budget expenditures	Δείκτης 1958=100 Index	'Ακαθάριστος έθνικη δαπάνη εις αγοραίας τιμάς (1) Gross national expenditure in market prices	Δείκτης 1958=100 Index	Κρατικά δαπάναι ως ποσοστόν τής ακαθα- ρίστου έθν. δαπάνης State expenditures as percent of gross national expendit.
1958	15.835	100,0	94.152	100,0	16,8
1959	17.514	110,6	97.835	103,9	17,9
1960	19.089	120,5	105.373	111,9	18,1
1961	21.760	137,4	119.742	127,2	18,2
1962	24.133	152,4	127.433	135,3	18,9
1963	25.386	160,3	140.963	149,7	18,0
1964	29.825	188,3	157.679	167,5	18,9
1965	33.923	214,2	177.354	188,4	19,1
1966	39.039	246,5	197.353	209,6	19,8

(1) Πηγή: Υπουργείον Συντονισμού (Διεύθυνσις Έθνικών Λογαριασμών).

(1) Source: Ministry of Coordination (National Accounts Division).

**Δείκται έξόδων κρατικού προϋπολογισμού και ακαθαρίστου έθνικης δαπάνης. Οίκον. έτη 1960 μέχρι και 1966
Indices of State budget expenditure and gross national expenditure. Fiscal years 1960 through 1966**



IX: 2. Κρατικά δαπάναι κατά Ύπουργεία. Οίκον. έτη 1961 μέχρι και 1966

State expenditures by Ministries. Fiscal years 1961 through 1966

Είς εκατομμύρια δραχμών τρεχούσης αγοραστικής δυνάμεως

Million drachmae at current prices

Ύπουργεία	1961	1962	1963	1964	1965	1966	Ministries
Σύνολον	21.759,5	24.132,9	25.386,0	29.825,1	33.923,0	39.039,1	Total
I. Τρέχουσαι δαπάναι	16.252,6	17.677,0	19.683,0	23.645,7	27.619,5	31.199,1	I. Current expenditures
Βουλή	81,2	85,4	88,8	99,8	154,7	183,0	Parliament
Ύπουργείον Προεδρίας Κυβερνή- σεως	221,2	245,7	267,2	263,0	318,1	342,1	Prime Minister's Office
α) Προεδρία	159,1	185,8	188,0	198,6	258,0	264,6	a) Presidency
β) Γενική Γραμματεία Άθλη- τισμού	62,1	59,9	79,2	64,4	60,1	77,6	b) General Secretariat of Athletics
Ύπουργείον Οικονομικών	4.933,2	5.549,8	6.012,5	7.001,5	7.920,7	8.815,1	Ministry of: Finance
» Συντονισμού	233,7	191,3	221,2	185,6	201,8	168,7	» Coordination
» Ήξωτερικών	210,0	278,9	227,7	316,9	386,0	416,2	» Foreign Affairs
» Δικαιοσύνης	350,0	372,1	406,8	514,1	562,8	597,6	» Justice
» Ήσωτερικών	1.790,2	2.010,4	2.218,5	2.461,7	894,1	844,2	» Interior
» Δημ. τάξεως	333,8	270,9	274,8	303,5	1.649,8	1.798,4	» Public Security
» Δημοσίων Έργων	373,2	380,6	433,1	477,9	313,0	368,1	» Public Works
» Συγκοινωνιών (1)	1.614,9	1.803,3	2.064,1	2.768,7	522,8	600,8	» Communica- tions (1)
» Έθν. Παιδείας και Θρησκευμάτων	266,6	198,9	785,5	426,0	3.434,1	3.907,9	» National Educa- tion & Religion
» Έμπορίου	95,9	96,1	115,7	134,1	515,2	536,4	» Commerce
» Βιομηχανίας	72,4	74,7	75,2	89,3	140,5	159,8	» Industry
» Έργασίας	927,6	1.226,0	1.273,0	2.611,4	300,3	354,0	» Labour
» Γεωργίας (2)	1.198,8	1.362,9	1.525,6	1.875,4	3.363,3	4.177,4	» Agriculture (2)
» Κοινων. Προνοίας	297,4	258,0	310,3	340,2	519,2	636,8	» Social Welfare
» Υγιεινής	3.464,4	3.444,1	3.604,4	4.021,2	1.786,7	1.917,7	» Hygiene
» Έθν. Άμύνης (3)	85,4	85,9	88,9	95,4	4.522,4	5.249,8	» National De- fence (3)
» Έμπορ. Ναυτιλίας	5.055,6	6.141,1	5.404,1	5.709,0	5.740,3	7.409,1	» Mercantile Ma- rine
II. Δαπάναι έπενδύσεων	5.055,6	6.141,1	5.404,1	5.709,0	5.740,3	7.409,1	II. Investment expenditures
α) Δαπάναι έπενδύσεων εκ- τελούμεναι μέσω του τα- κτικού προϋψ/σμού	297,4	549,4	659,6	676,9	638,2	577,6	a) Investment expendi- tures effected through ordinary budget
1. Μή έντεταγμένα εις το πρόγραμμα οικονομικής ά- ναπτύξεως (8.100)	...	291,4	349,3	336,7	377,7	325,7	1. Not included in the eco- nomic development pro- gram (8.100)
2. Έντεταγμένα εις το πρό- γραμμα οικονομικής άνα- πτύξεως (8.200) (4)	297,4	258,0	310,3	340,2	260,5	251,9	2. Included in the eco- nomic development pro- gram (8.200) (4)
β) Δαπάναι έπενδύσεων εκ- τελούμεναι μέσω του προ- υπολογισμού έπενδύσεων	4.758,2	(5)5.591,7	4.744,5	(6)5.032,1	5.102,1	6.831,5	b) Investment expendi- tures effected through investment budget
III. Δαπάναι δι' έργα κοινού ένδιαφέροντος NATO	451,3	314,9	298,9	470,4	563,2	430,8	III. Expenditures for NATO common interest works

- (1) Έκτός δαπανών δι' έργα κοινού ένδιαφέροντος NATO.
(2) Έκτός δαπανών όρεινής οικονομίας. Άπό του έτους 1961, περιλαμβάνονται αι άποδόσεις ύπέρ του ΟΓΑ, αίτινες άνήλ-
θον, διά τό 1961 εις 460 εκ. δρχ., διά τό 1962 εις 828 εκ. δρχ., διά
τό 1963 εις 851 εκ. δρχ., διά τό 1964 εις 980 εκ. δρχ., διά
τό 1965 εις 1.109 εκ. δρχ. και διά τό 1966 εις 1.220 εκατ.
δρχ.
(3) Έκτός δαπανών δι' έργα κοινού ένδιαφέροντος NATO και
ΣΥΚΕΑ.
(4) Ητοι: δαπάναι α) δι' έργα εκτελούμενα ύπό του Στρατού
(ΣΥΚΕΑ), β) δι' έπίδοτησιν όρεινής οικονομίας κλπ.
(5) Πέραν του ποσού τούτου, έπραγματοποιήθησαν δαπάναι 0,4
εκατ. δραχμών μή ένταλματοποιηθείσαι έντός του 1962.
(6) Πέραν του άνωτέρω ποσού έπραγματοποιήθησαν και πληρωμαί
2,7 εκατ. δρχ., αίτινες θέλουσιν ένταλματοποιηθθί εις έπό-
μενα οικονομικά έτη.

- (1) Excl. expenditures for common interest NATO works.
(2) Excl. expenditures for mountainous economy. Since 1961
receipts in favour of National Crop and Social Insurance
Agency are also included, amounting to 460 m. drs. for
1961, 828 m. drs. for 1962, 851 m. drs. for 1963, 980
m. drs. for 1964, 1.109 m. drs. for 1965, and 1.220 m. drs.
for 1966.
(3) Excl. expenditures for common interest NATO works and
SYKEA works.
(4) I.e. expenditures a) for works executed by the Army
(SYKEA), b) for subsidizing mountainous economy etc.
(5) Excluding expenditure of 0,4 m. drs. not included in
a payment order in 1962.
(6) In addition payments of 2,7 m. drs. were effected,
which will be included in a payment order in the fol-
lowing fiscal years.

IX : 3. Σύγκρισις τρεχουσῶν δαπανῶν καὶ ἐπενδύσεων τοῦ κρατικοῦ προϋπολογισμοῦ, ἐν σχέσει πρὸς τὸ σύνολον τῶν ἐσόδων καὶ δαπανῶν αὐτοῦ. Οἶκον. ἔτη 1961 μέχρι καὶ 1966
Comparison of current and investment expenditures of State budget against total revenue and expenditures. Fiscal years 1961 through 1966

Εἰς ἑκατομμύρια δραχμῶν τρεχούσης ἀγοραστικῆς δυνάμεως

Million drachmae at current prices

	1961	1962	1963*	1964*	1965*	1966	
Σύνολον ἐσόδων	21.769	24.036	24.823	29.506	32.798	38.685	Total revenue
Σύνολον δαπανῶν	21.760	24.133	25.386	29.825	33.923	39.039	Total expenditures
ἐκ τῶν ὁποίων:							Thereof:
α) Δαπάναι τρέχουσαι (1) . .	16.253	17.968	20.032	23.983	27.997	31.525	a) Current expenditures (1)
Ἀναλογία ἐν σχέσει πρὸς τὸ σύνολον τῶν ἐσόδων	74,7	74,8	80,7	81,3	85,4	81,5	Percent of total revenue
Ἀναλογία ἐν σχέσει πρὸς τὸ σύνολον τῶν δαπανῶν	74,7	74,5	78,9	80,4	82,5	80,8	Percent of total expenditures
β) Δαπάναι ἐπενδύσεων . . .	5.056	5.850 (2)	5.055	5.372 (3)	5.363	7.083	b) Investment expenditures
Ἀναλογία ἐν σχέσει πρὸς τὸ σύνολον τῶν ἐσόδων	23,2	24,3	20,4	18,2	16,4	18,3	Percent of total revenue
Ἀναλογία ἐν σχέσει πρὸς τὸ σύνολον τῶν δαπανῶν	23,2	24,3	19,9	18,0	15,8	18,1	Percent of total expenditures
γ) Δαπάναι δι' ἔργα κοινῶν ἐνδιαφέροντος NATO	451	315	299	470	563	431	c) Expenditures for NATO common interest works
Ἀναλογία ἐν σχέσει πρὸς τὸ σύνολον τῶν ἐσόδων	2,1	1,3	1,2	1,6	1,7	1,1	Percent of total revenue
Ἀναλογία ἐν σχέσει πρὸς τὸ σύνολον τῶν δαπανῶν	2,1	1,3	1,2	1,6	1,7	1,1	Percent of total expenditures

(1) Περιλαμβάνονται καὶ αἱ δαπάναι (8.100) ἐπενδύσεων, αἱ μὴ ἐντεταγμέναι εἰς τὸ πρόγραμμα οἰκονομικῆς ἀναπτύξεως.

(2) Βλέπε ὑποσημείωσιν (5) σελίδος 101.

(3) » » (6) » 101.

* Στοιχεῖα ἀναθεωρηθέντα.

(1) Including also investment expenditures (8.100) not included in economic development program.

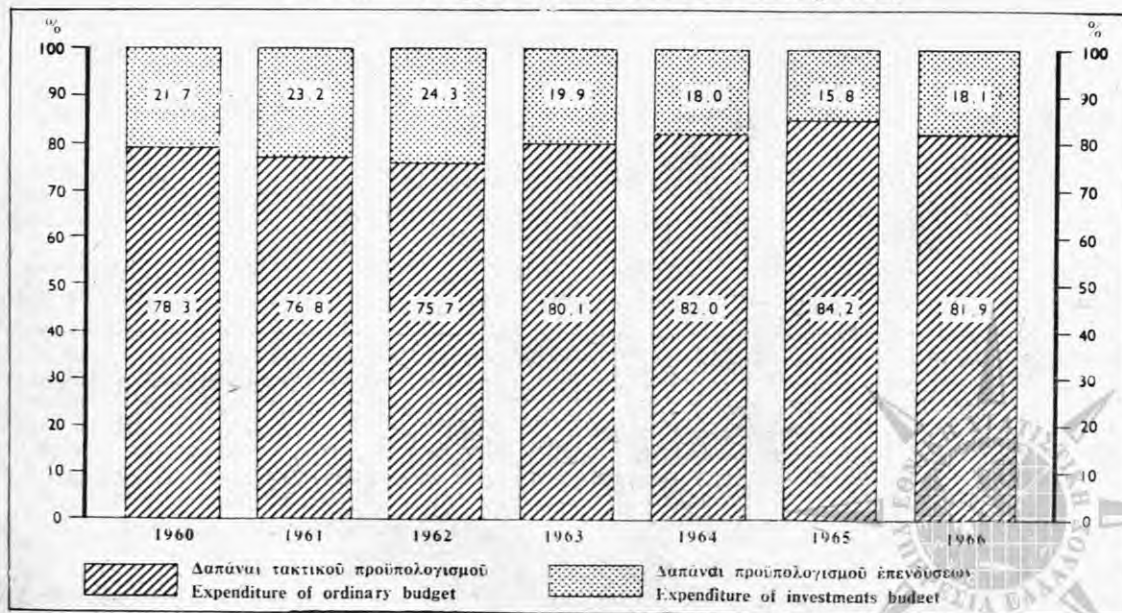
(2) See note (5) on page 101.

(3) » » (6) » 101.

* Revised data.

Ποσοστιαία κατανομή τῶν δαπανῶν : α) τοῦ τακτικοῦ προϋπολογισμοῦ καὶ β) προϋπολογισμοῦ κρατικῶν ἐπενδύσεων. Οἶκον. ἔτη 1960 μέχρι καὶ 1966

Percentage distribution of the expenditures of: a) ordinary budget and b) State investment budget. Fiscal years 1960 through 1966



IX : 4. Τρέχουσαι δαπάναι⁽¹⁾ : α) πολιτικῶν Ὑπουργείων, β) Σωμάτων Ἀσφαλείας
καὶ γ) Ὑπουργείου Ἐθνικῆς Ἀμύνης. Οἰκον. ἔτη 1957 μέχρι καὶ 1966

Current expenditures⁽¹⁾ of: a) Civil Ministries, b) Public Security Forces, and c) Ministry of National Defence. Fiscal years 1957 through 1966

Εἰς ἑκατομμύρια δραχμῶν τρεχούσης ἀγοραστικῆς δυνάμεως

Million drachmae at current prices

Ἔτη Years	Σύνολον Total	Πολιτικά Ὑπουργεῖα Civil Ministries	Σώματα Ἀσφαλείας Public Security Forces	Ὑπουργεῖον Ἐθνικῆς Ἀμύνης Ministry of National Defence
1957	13.226,9	8.531,4	1.042,8	3.652,8
1958	13.239,9	8.747,8	1.039,1	3.452,9
1959	14.140,4	9.346,2	1.113,2	3.681,0
1960	14.944,8	9.864,1	1.148,3	3.932,4
1961	16.704,3	11.594,5	1.234,1	3.875,7
1962	18.282,9	13.170,3	1.372,4	3.740,2
1963	20.331,2	14.938,9	1.492,1	3.900,2
1964	24.452,8	18.339,8	1.642,9	4.470,1
1965	28.560,4	21.814,8	1.660,6	5.085,0
1966	31.955,6	24.488,6	1.808,6	5.658,4

Ποσοτὸν ἐπὶ τοῖς % τοῦ συνόλου — Percent of total

1957	100,0	64,5	7,9	27,6
1958	100,0	66,1	7,8	26,1
1959	100,0	66,1	7,9	26,0
1960	100,0	66,0	7,7	26,3
1961	100,0	69,4	7,4	23,2
1962	100,0	72,0	7,5	20,5
1963	100,0	73,5	7,3	19,2
1964	100,0	75,0	6,7	18,3
1965	100,0	76,4	5,8	17,8
1966	100,0	76,6	5,7	17,7

(1) Περιλαμβάνονται καὶ αἱ δαπάναι (8.100) κρατικῶν ἐπενδύσεων μὴ ἐντεταγμέναι εἰς τὸ πρόγραμμα οἰκονομικῆς ἀναπτύξεως, ἐκτελούμεναι μέσῳ τοῦ τακτικοῦ προϋπολογισμοῦ. Τὸ ποσὸν τῶν δαπανῶν τούτων ἀνῆλθεν ὡς κάτωθι διὰ τὰ ἀντίστοιχα ἔτη :

1962 : 291,4 ἑκατ. δρχ.

1963 : 349,3 »

1964 : 336,7 »

1965 : 377,7 »

1966 : 325,7 »

Διὰ τὰ προηγούμενα ἔτη, δὲν ὑφίσταται δυνατότης διαχωρισμοῦ τῶν ἀντιστοιχῶν στοιχείων, μὴ ἰσχύοντος τοῦ κωδικογραφικοῦ συστήματος.

Ἐπίσης περιλαμβάνονται καὶ αἱ δαπάναι δι' ἔργα κοινῶν ἐνδιαφέροντος NATO, ἀνερχόμεναι ὡς κάτωθι διὰ τὰ ἀντίστοιχα ἔτη :

1957 : 429,1 ἑκατ. δρχ.

1958 : 379,9 »

1959 : 505,6 »

1960 : 594,9 »

1961 : 451,3 »

1962 : 314,9 »

1963 : 298,9 »

1964 : 470,4 »

1965 : 563,2 »

1966 : 430,8 »

(1) Including also expenditures of State investments (8.100) not included in the economic development program, executed through the ordinary budget. Such expenditures were as follows :

1962 : 291,4 m. drs.

1963 : 349,3 »

1964 : 336,7 »

1965 : 377,7 »

1966 : 325,7 »

Corresponding data for the previous years cannot be given separately, as the code system had not been adopted yet.

Including also expenditures for NATO common interest works amounting to :

1957 : 429,1 m. drs.

1958 : 379,9 »

1959 : 505,6 »

1960 : 594,9 »

1961 : 451,3 »

1962 : 314,9 »

1963 : 298,9 »

1964 : 470,4 »

1965 : 563,2 »

1966 : 430,8 »



ΙΧ: 5. Δαπάναι του τακτικού κρατικού προϋπολογισμού⁽¹⁾, κατ' είδος, εις γενικάς και ειδικάς κατηγορίας αυτών. Οίκον. έτη 1963 μέχρι και 1966

Expenditures of the ordinary State budget⁽¹⁾, by general and special categories. Fiscal years 1963 through 1966

Εις εκατομμύρια δραχμών τρεχούσης αγοραστικής δυνάμεως

Million drachmae at current prices

Γενικαί και ειδικαί κατηγορίαι δαπανών General and special categories of expenditures	1963	1964	1965	1966
Σύνολον—Total	19.981,9	24.116,1	28.182,7	31.629,9
Σύνολον άνευ δαπανών NATO — Total expenditures except NATO	19.683,0	23.645,7	27.619,5	31.199,1
Πληρωμαί δι' ύπηρεσίας—Payments for services offered	10.093,6	11.785,2	13.437,1	15.152,7
Συνταγματικά βάρη—Constitutional expenditures	76,0	84,7	125,8	133,9
Άμοιβαί πολιτικών ύπαλλήλων, ύπηρετών και έργατών—Remuneration of civil servants, in general	4.333,6	5.128,1	5.781,3	6.648,9
Άμοιβαί στρατιωτικών έν γένει και όργάνων Σωμάτων Ασφαλείας—Remuneration of the members of Armed Forces in general and Public Security Forces	2.679,3	2.963,4	3.240,4	3.595,8
Άμοιβαί έκτελούντων ειδικάς ύπηρεσίας—Remuneration of persons performing special duties	36,9	51,0	58,4	66,8
Συμμετοχή του Κράτους εις την κοινωνικήν πρόνοιαν, ασφάλισιν, εκπαίδευσιν και ύγείαν των δημοσίων λειτουργών, των συνταξιούχων και των οικογενειών των—Participation of the State in the social welfare, social security, education and health, of civil servants, pensioners and their family members	323,0	427,7	551,5	599,5
α) Έξοδα νοσηλείας—Hospitalization expenditures	222,6	313,6	423,0	448,3
β) Λοιπά—Other	100,4	114,1	128,5	151,2
Συντάξεις δημοσίων λειτουργών—Pensions of public servants	1.668,6	1.948,5	2.254,2	2.622,2
α) Πολιτικά—Civil	913,2	1.115,8	1.284,3	1.458,2
β) Στρατιωτικά—Military	755,4	832,7	969,9	1.164,0
Πληρωμαί μετακινουμένων δημοσίων ή μη λειτουργών—Removal expenses of civil or other servants	200,9	248,8	249,8	252,5
Πληρωμαί διά μη προσωπικάς ύπηρεσίας—Payments for non-personal services	775,4	933,1	1.175,7	1.233,0
Μισθώματα και αποζημιώσεις χρήσεως λόγω επίταξεων—Rents and compensations for requisitions	223,5	238,8	268,2	310,1
Μεταφοραί—Transports	158,6	169,4	162,4	137,6
Έπικοινωνία—Communications	50,8	55,6	61,7	68,6
Υδρευσις, φωτισμός και καθαριότης—Water supply, lighting and street cleansing	78,4	85,7	94,1	87,6
Δημόσια σχέσεις—Public relations	37,3	44,7	46,2	53,6
Συντήρησις και επίσκευή μονίμων έργαταστάσεων—Maintenance and repairs of permanent installations	68,5	57,1	71,5	78,7
Συντήρησις και επίσκευή μηχανικού και λοιπού εξοπλισμού—Maintenance and repairs of mechanical and other equipment	12,5	12,8	17,6	22,0
Λοιπαί δαπάναι εκ μη προσωπικών ύπηρεσιών—Other expenses for non-personal services	145,8	269,0	454,2	474,7
Πληρωμαί διά την προμήθειαν καταναλωτικών αγαθών—Payments for the provision of consumer's goods	1.215,0	1.290,2	1.484,5	1.910,2
Έπιπλα, σκεύη, κλινοστρωματά, είδη κατασκηνώσεως και άλλα κτηνών—Furniture, fixtures, mattresses, camping and saddlery articles	36,0	57,1	77,6	85,9
Έξοπλισμός γραφείων, εργαστηρίων κλπ. (πλήν επίπλων και σκευών)—Office and laboratory equipment (excl. furniture and fixtures)	61,6	67,4	111,7	97,6
Είδη ύγιεινής, καθαριότητος και εύπρεπισμού—Cleansing, sanitation and personal care articles	39,2	45,5	55,2	68,7
Είδη συντηρήσεως και επίσκευής αγαθών διαρκούς χρήσεως—Articles for the maintenance and repair of goods of permanent use	84,0	108,4	125,0	185,9
Διατροφή, ιματισμός, υπόδησις και εξάρτυσις—Foodstuffs, wearing apparel, footwear and the accessories concerned	705,6	706,4	739,6	760,8

ΙΧ: 5. Δαπάναι του τακτικού κρατικού προϋπολογισμού ⁽¹⁾, κατ' είδος, εις γενικάς και ειδικάς κατηγορίας αυτών. Οίκον. έτη 1963 μέχρι και 1966 (συνέχεια)

Expenditures of the ordinary State budget ⁽¹⁾, by general and special categories. Fiscal years 1963 through 1966 (continued)

Εις εκατομμύρια δραχμών τρεχούσης αγοραστικής δυνάμεως

Million drachmae at current prices

Γενικά και ειδικά κατηγορία δαπανών General and special categories of expenditures	1963	1964	1965	1966
Καύσιμα και λιπαντικά—Fuels and lubricants	102,2	115,1	150,7	203,1
Υλικών εκτυπωτικών, βιβλιοδετικών, τοπογραφικών και λοιπών έργασιών—Printing, bookbinding and topographic materials	30,5	31,7	34,5	41,1
Δαπάναι διά τήν προμήθειαν λοιπών υλικών, μη περιλαμβανομένων εις τας άνωτέρω κατηγορίας—Payments for obtaining materials not included in the above categories	1,2	3,2	4,4	3,5
Στρατιωτικά κατασκευαί και έξοπλισμοί—Military equipment and constructions	154,7	155,4	185,8	463,7
Γαίαι, κτίρια και λοιπαί κατασκευαί—Lots, buildings and other constructions	95,2	77,3	56,6	127,8
Μεταφορικά μέσα—Transport equipment	3,9	5,4	15,1	134,8
Προμήθεια τηλεπικοινωνιακών μέσων — Telecommunication equipment	4,7	5,3	12,0	31,7
Προμήθεια μηχανημάτων και εργαλείων—Machinery and tools	10,2	10,5	15,8	17,9
Προμήθεια πολεμοφοδίων—Ammunition	34,4	39,4	37,7	25,1
Προμήθεια όπλισμού και ειδών συντηρήσεως αυτού—Weapons and maintenance articles	5,0	11,9	25,1	27,6
Λοιπαί δαπάναι διά στρατιωτικάς κατασκευάς και έξοπλισμούς—Other expenditures for military equipment and constructions	1,4	5,8	23,5	98,6
Πληρωμαί διά μεταβιβάσεις εισοδημάτων εις τρίτους—Payments for transfer of revenue to third parties	4.350,6	5.731,6	7.255,3	8.173,8
Έπιδοτήσεις—Money supports for:	1.268,9	1.816,5	2.619,8	3.119,6
α) Έπιδοτήσεις λιπασμάτων—Provision of fertilizers	10,0	21,1	21,0	294,0
β) Έπιδοτήσεις προγράμματος αναδιαρθρώσεως καλλιεργειών—Rearrangement of cultivations	300,0	415,8	647,9	804,8
γ) Κάλυψις έλλειμμάτων λογαριασμού καταναλωτικών αγαθών—Covering deficit of consumption goods account	90,0	320,0	400,0	400,0
δ) Κάλυψις έλλειμμάτων λογαριασμού συγκεντρώσεως καπνού, σταφίδος και λοιπών γεωργικών προϊόντων—Covering deficit of the account concerning collection of tobacco, currants, and other agricultural products	278,1	480,2	543,5	716,8
ε) Κάλυψις έλλειμμάτων σιδηροδρόμων—Covering railway deficit	481,0	448,5	545,5	578,1
στ) Έπιδοτήσεις άγόνων γραμμών—Non-profitable lines	12,0	12,9	17,2	19,8
ζ) Κάλυψις έλλείμματος λογαριασμού Άγροφυλακής—Covering deficit of Rural Police's account	76,5	62,4	105,9	67,0
η) Λοιπαί έπιδοτήσεις—Other supports	21,3	55,6	338,9	241,1
Έπιχορηγήσεις και συνδρομαί εις ήμεδαπούς όργανισμούς—Subsidies and subscriptions to domestic organizations	2.195,2	2.942,9	3.590,3	3.950,8
α) Εις νομαρχιακά συμβούλια υγείας και ασφάλισως—Communal Health and Insurance Councils	788,3	955,0	1.051,5	1.083,4
β) Εις Ιδρύματα και όργανισμούς κοινωνικής προνοίας—Social Welfare Institutions and Organizations	247,3	371,6	598,7	632,7
γ) Εις Νομαρχιακά Ταμεία—Communal Funds	48,2	76,7	107,7	123,1
δ) Εις Δήμους και Κοινότητες—Municipalities and Communes	444,2	460,0	465,9	447,1
ε) Εις εκπαιδευτικά Ιδρύματα και όργανισμούς—Educational Institutions and Organizations	130,6	326,7	488,8	588,1
στ) Εις τον χρηματιστικόν λογαριασμόν «Κεφάλαιον πρός πληρωμήν μισθοῦ έφημεριακού κλήρου»—Account «Capital for remuneration of the clergy»	114,0	121,0	219,4	195,0
ζ) Εις όργανισμούς κοινωνικής ασφάλισως—Social Welfare Organizations	97,4	129,7	133,3	141,6
η) Λοιπαί έπιχορηγήσεις—Other subsidies	325,2	502,2	525,0	739,8

ΙΧ: 5. Δαπάναι του τακτικού κρατικού προϋπολογισμού⁽¹⁾, κατ' είδος, εις γενικάς και ειδικάς κατηγορίας αυτών. Οικον. έτη 1963 μέχρι και 1966 (συνέχεια)
Expenditures of the ordinary State budget⁽¹⁾, by general and special categories.
Fiscal years 1963 through 1966 (continued)

Εις εκατομμύρια δραχμών τρεχούσης αγοραστικής δυνάμεως

Million drachmae at current prices

Γενικά και ειδικά κατηγορία δαπανών General and special categories of expenditures	1963	1964	1965	1966
*Επιχορηγήσεις εις διεθνείς οργανισμούς—Subsidies granted to foreign organizations	33,4	85,8	97,3	88,2
Χορηγία εις ιδιώτας—Benefits granted to individuals	54,2	50,0	72,2	82,6
Συντάξεις, πλην δημοσίων λειτουργών—Pensions (except civil servants)	758,6	800,2	831,9	860,8
α) Πολεμικά—War	753,8	796,5	827,1	855,9
β) Προσωπικά—Personal	4,8	3,7	4,2	4,1
γ) Λοιπά (2.800) - Other (2.800)	—	—	0,6	0,8
*Έκτακτοι οικονομικά ενισχύσεις—Extra financial support	40,3	36,3	43,7	71,6
Πληρωμαί άντικρυζόμενα εκ πραγματοποιηθέντων και πραγματοποιηθησομένων έσόδων—Payments against revenue collected or envisaged to be collected in the future	1.992,8	2.268,4	2.767,2	2.880,4
*Επιστροφαι άχρεωστήτως εισπραχθέντων—Reimbursement of amounts unduly collected	334,7	391,4	554,6	453,2
Τακτοποίησης άκαλύπτων έπιταγών και έλλειμμάτων δημοσίων διαχειριστών—Settlement of non-covered cheques and deficits of public accountants	1,1	0,8	1,2	1,2
*Αποδόσεις εισπραχθέντων υπέρ τρίτων έσόδων—Restitution of amounts collected on account of third parties	1.441,6	1.599,2	1.981,9	2.185,1
α) Εις Δήμους και Κοινότητες—To Municipalities and Communes	103,0	122,8	123,1	123,4
β) Εις ΟΓΑ—To the National Crop and Social Insurance Agency	851,1	979,8	1.109,0	1.220,0
γ) Εις λοιπούς—To others	487,5	496,5	749,8	841,7
Δαπάναι εκμεταλλεύσεως περιουσίας και προνομίων του Κράτους—Expenses related with the exploitation of State property and privileges	215,5	277,0	229,4	240,9
α) Προμήθεια μονοπωλιακών ειδών και δαπάναι διαχειρίσεως αυτών—Provision of State monopoly items and expenditures for their management	201,6	237,9	199,1	211,5
β) Λοιπά—Other	13,9	39,1	30,3	29,4
Δαπάναι εκ προσφορής υπηρεσιών εις τρίτους—Expenditures for services offered to third parties	—	—	—	—
Δαπάναι συμμετοχής της Ελλάδος εις Βορειο-Ατλαντικό Σύμφωνον (NATO) — Expenses related with the participation of Greece into the North Atlantic Treaty Organization (NATO)	226,2	231,6	216,0	152,0
Δαπάναι NATO, άντικρυζόμενα εν όλω ή εν μέρει υπό ειδικών έσόδων—NATO expenditures partly or entirely covered by special revenue	7,5	9,0	12,7	40,2
*Εθνικά υποχρεώσεις—National obligations	218,7	222,7	177,8	92,7
Λοιπά	—	—	25,5	19,1
Διάφοροι συνθέτου περιεχομένου δαπάναι, μη έντεταγμένα εις τινα των γενικών του κώδικος κατηγοριών—Miscellaneous expenses of composite nature, not included in any of the above categories	142,0	536,2	216,7	219,9
Πληρωμαί δι' έξυπηρέτησιν Δημοσίας Πίστεως—Payments related with Public Credit obligations	1.427,9	1.593,9	2.065,8	2.473,2
Τόκοι δημοσίου χρέους—Public debt interest	716,6	891,3	1.234,6	1.284,3
Δαπάναι δημοσίου χρέους—Public debt expenses	71,7	113,6	113,0	94,5

IX: 5. Δαπάναι τοῦ τακτικοῦ κρατικοῦ προϋπολογισμοῦ ⁽¹⁾, κατ' εἶδος, εἰς γενικὰς καὶ εἰδικὰς κατηγορίας αὐτῶν. Οἶκον. ἔτη 1963 μέχρι καὶ 1966 (συνέχεια)

Expenditures of the ordinary State budget ⁽¹⁾, by general and special categories. Fiscal years 1963 through 1966 (continued)

Εἰς ἑκατομμύρια δραχμῶν τρεχούσης ἀγοραστικῆς δυνάμεως

Million drachmae at current prices

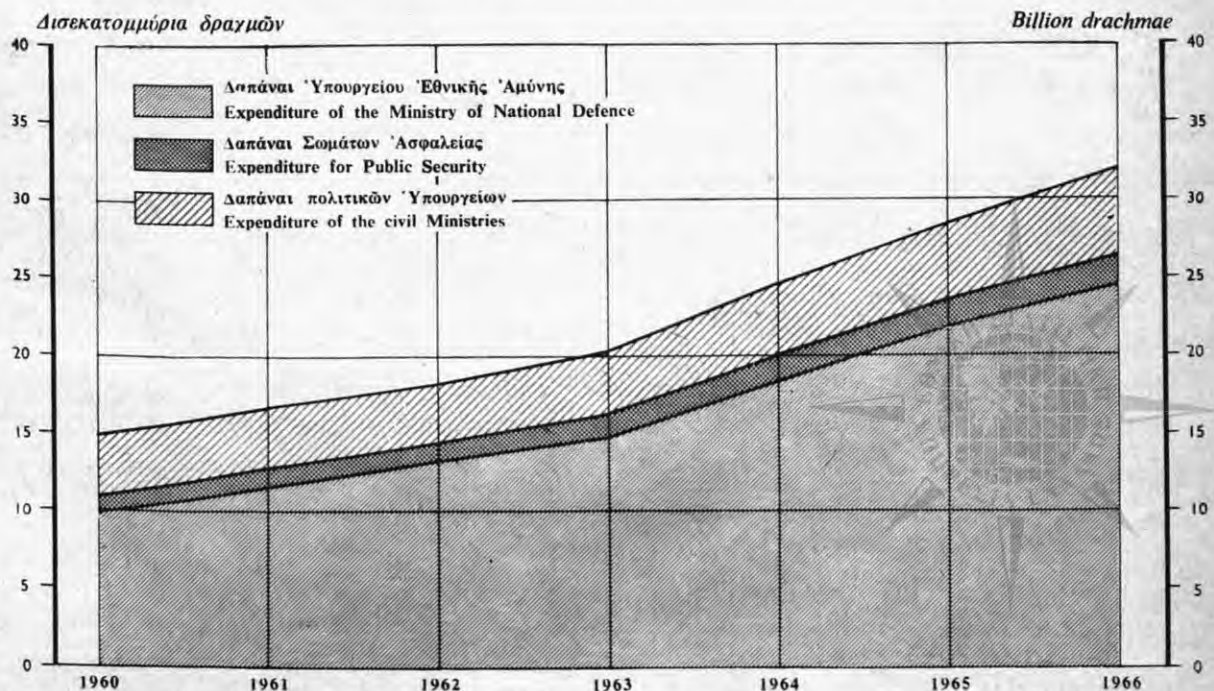
Γενικὴ καὶ εἰδικὴ κατηγορία δαπανῶν General and special categories of expenditures	1963	1964	1965	1966
Πληρωμαὶ ὑποχρεώσεων τοῦ δημοσίου ἐξ ἀναλαμβανομένων ὑπ' αὐτοῦ ἐγγυήσεων ὑπὲρ τρίτων—Payments for State guarantees in favour of third parties	4,5	3,0	12,4	20,5
Χρεολύσια δημοσίου χρέους—Public debt amortizations	635,0	585,9	705,8	1.073,8
Χορηγούμενα δάνεια εἰς δραχμάς—Loans granted (in drachmae)	0,1	0,1	—	—
Χορηγούμενα δάνεια εἰς ξένα νομίσματα—Loans granted (in foreign exchange)	—	—	—	—
Πληρωμαὶ ἀφορῶσαι ὑποχρεώσεις παρελθόντων ἐτῶν—Back expenditures	235,0	208,6	177,0	237,0
Πληρωτέα ὑπόλοιπα—Outstanding balance	88,6	61,4	74,7	99,8
Πληρωμαὶ παρελθόντων οικονομικῶν ἐτῶν—Payments for past years' obligations	146,4	147,2	102,2	137,3
Δαπάναι ἔργων κοινῆς ἐνδιαφέροντος NATO—Expenditures for NATO works of common interest	298,9	470,4	563,2	430,8

(1) Δὲν περιλαμβάνονται αἱ δαπάναι κρατικῶν ἐπενδύσεων (8.100-8.200), αἱ ἐκτελοῦμεναι μὲσω τοῦ τακτικοῦ προϋπολογισμοῦ ἐξ 659,6 ἑκατ. δραχ. διὰ τὸ 1963, 676,9 ἑκατ. δραχ. διὰ τὸ 1964, 638,2 ἑκατ. δραχ. διὰ τὸ 1965 καὶ 577,6 ἑκατ. δραχ. διὰ τὸ 1966. Τὸ αὐτὸ ἰσχύει καὶ διὰ τοὺς ἐπομένους πίνακας IX : 6 ἕως καὶ IX : 25.

(1) Excluding expenditures of State investments (8.100-8.200) executed through the ordinary budget, namely: 659,6 m. drs. for 1963, 676,9 m. drs. for 1964, 638,2 m. drs. for 1965 and 577,6 m. drs. for 1966. The same holds true for the following tables IX : 6 to IX : 25 included.

Τρέχουσαι δαπάναι : α) πολιτικῶν Ὑπουργείων, β) Σωμάτων Ἀσφαλείας καὶ γ) Ὑπουργείου Ἐθνικῆς Ἀμύνης. Οἶκον. ἔτη 1960 μέχρι καὶ 1966

Current expenditures of : a) Civil Ministries, b) Public Security Forces, and c) Ministry of National Defence. Fiscal years 1960 through 1966



**ΙΧ : 6. Τρέχουσai δαπάναι Βουλῆς, κατὰ κυρίας κατηγορίας.
Οίκον. ἔτη 1961 μέχρι καὶ 1966**

**Current expenditures of the Parliament, by main categories.
Fiscal years 1961 through 1966**

Εἰς χιλιάδας δραχμῶν τρεχούσης ἀγοραστικῆς δυνάμεως

Thousand drachmae at current prices

Κατηγορίαι δαπανῶν	1961	1962	1963	1964	1965	1966	Expenditure categories
Σύνολον	81.216	85.364	88.849	99.842	154.651	183.010	Total
Συνταγματικὰ βάρη	55.124	59.396	56.538	65.185	106.275	114.376	Constitutional expenditures
Ἀποδοχαὶ δημοσίων πολιτικῶν ὑπαλλήλων	20.292	20.630	24.111	27.485	32.835	37.818	Remuneration of civil servants
Ἔξοδα νοσηλείας	321	1.258	1.595	1.553	1.999	3.109	Hospitalization expenditures
Ὀδοιπορικὰ ἔξοδα	1	305	545	910	1.246	1.247	Travel expenses
Λοιπαὶ δαπάναι	5.478	3.775	6.060	4.709	12.296	26.460	Other expenditures

**ΙΧ : 7. Τρέχουσai δαπάναι Ὑπουργείου Προεδρίας Κυβερνήσεως, κατὰ κυρίας κατηγορίας.
Οίκον. ἔτη 1961 μέχρι καὶ 1966**

**Current expenditures of the Prime Minister's Office, by main categories.
Fiscal years 1961 through 1966**

Εἰς χιλιάδας δραχμῶν τρεχούσης ἀγοραστικῆς δυνάμεως

Thousand drachmae at current prices

Κατηγορίαι δαπανῶν	1961	1962	1963	1964	1965	1966	Expenditure categories
Σύνολον	159.136	185.789	187.973	198.589	258.044	264.559	Total
Ἀποδοχαὶ δημοσίων πολιτικῶν ὑπαλλήλων	46.624	54.223	70.557	73.600	71.294	81.935	Remuneration of civil servants
Ἀντιμισθία ἐργατοτεχνικοῦ προ- σωπικοῦ	—	—	—	6.605	6.285	6.307	Remuneration of technicians and labourers
Ὀδοιπορικὰ ἔξοδα	3.308	2.739	2.676	2.923	2.489	2.186	Travel expenses
Ἐπιχορηγήσεις καὶ συνδρομαὶ ..	47.388	51.139	43.536	49.070	44.324	77.642	Subsidies and subscriptions
Ἀποδόσεις εἰσπραχθέντων ὑπὲρ τρίτων ἐσόδων	5.100	6.400	8.111	8.244	11.454	10.395	Restitution of amounts collect- ed on account of third parties
Λοιπαὶ δαπάναι	56.716	71.288	63.093	58.147	122.198	86.094	Other expenditures



**IX : 8. Τρέχουσαι δαπάναι Γενικής Γραμματείας Ἀθλητισμοῦ, κατὰ κυρίας κατηγορίας.
Οἶκον. ἔτη 1961 μέχρι καὶ 1966**

**Current expenditures of the General Secretariat of Athletics, by main categories.
Fiscal years 1961 through 1966**

Εἰς χιλιάδας δραχμῶν τρεχούσης ἀγοραστικῆς δυνάμεως

Thousand drachmae at current prices

Κατηγορίαι δαπανῶν	1961	1962	1963	1964	1965	1966	Expenditure categories
Σύνολον	62.105	59.921	79.232	64.358	60.146	77.588	Total
Ἀποδοχαὶ δημοσίων πολιτικῶν ὑπαλλήλων	1.924	1.913	3.093	1.306	1.349	1.272	Remuneration of civil servants
Ὀδοιπορικὰ ἐξόδα	43	21	14	123	83	59	Travel expenses
Ἐπιχορηγήσεις καὶ συνδρομαὶ	59.746	57.222	75.333	62.388	58.057	74.592	Subsidies and subscriptions
Λοιπαὶ δαπάναι	392	765	792	541	657	1.665	Other expenditures

**IX : 9. Τρέχουσαι δαπάναι Ὑπουργείου Οἰκονομικῶν, κατὰ κυρίας κατηγορίας.
Οἶκον. ἔτη 1961 μέχρι καὶ 1966**

**Current expenditures of the Ministry of Finance, by main categories.
Fiscal years 1961 through 1966**

Εἰς χιλιάδας δραχμῶν τρεχούσης ἀγοραστικῆς δυνάμεως

Thousand drachmae at current prices

Κατηγορίαι δαπανῶν	1961	1962	1963	1964	1965	1966	Expenditure categories
Σύνολον	4.933.220	5.549.828	6.012.533	7.001.553	7.920.686	8.815.089	Total
Συνταγματικὰ βάρη	12.400	21.400	19.500	19.500	19.500	19.500	Constitutional expenditures
Ἀποδοχαὶ δημοσίων πολιτικῶν ὑπαλλήλων	531.658	564.806	641.574	707.241	788.676	906.892	Remuneration of civil servants
Ὀδοιπορικὰ ἐξόδα	6.302	7.907	7.848	10.136	12.844	8.842	Travel expenses
Συντάξεις:	2.192.073	2.334.765	2.427.175	2.748.668	3.085.423	3.482.179	Pensions :
α) Πολιτικά	770.018	845.804	913.200	1.115.759	1.284.355	1.458.248	a) Civil
β) Στρατιωτικά	674.084	718.547	755.414	832.687	969.858	1.163.986	b) Military
γ) Πολεμικά	746.674	765.052	753.797	796.485	827.097	855.889	c) War
δ) Προσωπικά	1.297	5.362	4.765	3.737	4.112	4.056	d) Personal
Προμήθεια μονοπωλιακῶν εἰδῶν καὶ δαπάναι διαχειρίσεως αὐτῶν	203.324	204.194	201.608	237.924	197.356	164.657	Provision of State monopoly items and expenditure for their management
Ἐπιχορηγήσεις καὶ συνδρομαὶ	55.200	52.821	106.077	602.638	178.522	153.996	Subsidies and subscriptions
Ἐπιδοτήσεις (κάλυψις ἐλλειμμάτων σιδηρῶν)	453.944	455.812	481.000	448.505	545.456	576.053	Money supports for covering railways deficit
Ἐξυπηρέτησις δημοσίου χρέους	723.680	1.113.446	1.427.305	1.593.264	2.063.609	2.467.939	Public debt regulation
Ἀποδόσεις εἰσπραχθέντων ὑπὲρ τρίτων ἐσόδων	144.940	151.398	171.918	144.114	163.282	177.468	Restitution of amounts collected on account of third parties
Ἐπιστροφὰ ἀχρεωστῆτως εἰσπραχθέντων	357.680	424.075	334.675	391.399	554.649	453.246	Reimbursement of amounts unduly collected
Λοιπαὶ δαπάναι	252.019	219.204	193.853	98.164	311.369	404.317	Other expenditures

**ΙΧ : 10. Τρέχουσai δαπάναι 'Υπουργείου Συντονισμού, κατά κυρίας κατηγορίας.
Οίκον. έτη 1961 μέχρι και 1966**

**Current expenditures of the Ministry of Coordination, by main categories.
Fiscal years 1961 through 1966**

Εις χιλιάδας δραχμών τρεχούσης αγοραστικής δυνάμεως

Thousand drachmae at current prices

Κατηγορία δαπανών	1961	1962	1963	1964	1965	1966	Expenditure categories
Σύνολον	233.727	191.299	221.224	185.605	201.808	168.675	Total
'Αποδοχαι δημοσίων πολιτικών υπαλλήλων	34.825	49.450	57.543	59.038	59.627	70.873	Remuneration of civil servants
'Οδοιπορικά έξοδα	1.249	2.317	6.737	2.745	3.408	9.886	Travel expenses
'Επιχορηγήσεις και συνδρομαί ...	1.437	4.138	3.540	9.311	12.364	11.707	Subsidies and subscriptions
Δαπάναι συμμετοχής τής 'Ελλάδος εις τὸ Βορειο-Ατλαντικὸν Σύμφωνον (NATO)	127.451	112.268	130.762	82.466	95.789	36.066	Expenditures for the participation of Greece in the North Atlantic Treaty Organization (NATO)
Δαπάναι ἀπογραφῶν	34.100	8.952	7.152	10.750	5.700	8.642	Census expenditures
Λοιπαί δαπάναι	34.665	14.174	15.490	21.295	24.920	31.501	Other expenditures

**ΙΧ : 11. Τρέχουσai δαπάναι 'Υπουργείου 'Εξωτερικῶν, κατά κυρίας κατηγορίας.
Οίκον. έτη 1961 μέχρι και 1966**

**Current expenditures of the Ministry of Foreign Affairs, by main categories.
Fiscal years 1961 through 1966**

Εις χιλιάδας δραχμών τρεχούσης αγοραστικής δυνάμεως

Thousand drachmae at current prices

Κατηγορία δαπανών	1961	1962	1963	1964	1965	1966	Expenditure categories
Σύνολον	209.992	278.919	227.684	316.914	385.961	416.229	Total
'Αποδοχαι δημοσίων πολιτικών υπαλλήλων	69.732	70.554	71.692	83.060	115.612	127.943	Remuneration of civil servants
'Οδοιπορικά έξοδα	7.379	10.172	8.125	13.122	13.569	16.199	Travel expenses
'Επιχορηγήσεις και συνδρομαί ..	9.988	20.293	16.270	62.563	68.343	54.269	Subsidies and subscriptions
'Εξυπηρέτησις δημοσίου χρέους ..	—	853	554	554	380	414	Public debt regulation
'Αποδόσεις εισπραχθέντων υπέρ τρίτων εσόδων	765	998	342	779	988	1.000	Restitution of amounts collected on account of third parties
Διάφοροι ειδικοί δαπάναι	55.855	108.508	65.892	92.435	104.934	138.078	Miscellaneous special expenditures
Λοιπαί δαπάναι	66.273	67.541	64.809	64.401	82.135	78.326	Other expenditures

IX : 12. Τρέχουσai δαπάναι 'Υπουργείου Δικαιοσύνης, κατά κυρίας κατηγορίας.

Οίκον. έτη 1961 μέχρι και 1966

Current expenditures of the Ministry of Justice, by main categories. Fiscal years 1961 through 1966

Είς χιλιάδας δραχμών τρεχούσης άγοραστικής δυνάμεως

Thousand drachmae at current prices

Κατηγορία δαπανών	1961	1962	1963	1964	1965	1966	Expenditure categories
Σύνολον	350.020	372.076	406.774	514.075	562.750	597.585	Total
'Αποδοχαί δημοσίων πολιτικών υπαλλήλων	266.141	288.835	326.253	434.444	471.252	499.936	Remuneration of civil servants
'Οδοιπορικά έξοδα	5.407	4.473	5.308	6.524	6.104	5.940	Travel expenses
'Επιχορηγήσεις και συνδρομαί	558	557	556	874	880	885	Subsidies and subscriptions
'Αποδόσεις εισπραχθέντων υπέρ τρίτων εσόδων	8.979	7.894	3.231	3.976	3.199	4.602	Restitution of amounts collected on account of third parties
Τροφοδοσία προσωπικού φυλακών και κρατουμένων	34.943	26.642	27.497	25.579	25.832	27.762	Food expenditure for prisoners and prison staff
Λοιπαί δαπάναι	33.992	43.675	43.929	42.678	55.483	58.460	Other expenditures

IX : 13. Τρέχουσai δαπάναι 'Υπουργείου 'Εσωτερικών, κατά κυρίας κατηγορίας.

Οίκον. έτη 1961 μέχρι και 1966

Current expenditures of the Ministry of Interior, by main categories. Fiscal years 1961 through 1966

Είς χιλιάδας δραχμών τρεχούσης άγοραστικής δυνάμεως

Thousand drachmae at current prices

Κατηγορία δαπανών	1961	1962	1963	1964	1965	1966	Expenditure categories
Σύνολον	627.145	773.245	856.264	934.223	894.144	844.208	Total
'Αποδοχαί δημοσίων πολιτικών υπαλλήλων	74.212	86.107	139.399	127.746	120.159	128.268	Remuneration of civil servants
'Οδοιπορικά έξοδα	36.163	3.310	3.814	3.927	3.748	3.332	Travel expenses
'Επιδότησεις (2)	22.710	85.025	76.505	62.401	105.933	67.000	Money supports (2)
'Επιχορηγήσεις και συνδρομαί	100.228	4.421	(1) 444.907	(1) 460.510	(1) 464.873	(1) 450.313	Subsidies and subscriptions
'Αποδόσεις εισπραχθέντων υπέρ τρίτων εσόδων	358.986	541.418	128.216	148.350	163.035	163.500	Restitution of amounts collected on account of third parties
Λοιπαί δαπάναι	34.846	52.964	63.423	131.289	36.396	31.795	Other expenditures

(1) 'Επιχορηγήσεις εις Δήμους και Κοινότητες.

(1) Subsidies to Municipalities and Communes.

(2) Κάλυψις άνοίγματος λογαριασμού 'Αγροφυλακής.

(2) For covering account of Rural Police.

IX : 14. Τρέχουσai δαπάναι 'Υπουργείου Δημοσίας Τάξεως, κατά κυρίας κατηγορίας.

Οίκον. έτη 1961 μέχρι και 1966

Current expenditures of the Ministry of Public Security by main categories. Fiscal years 1961 through 1966

Είς χιλιάδας δραχμών τρεχούσης άγοραστικής δυνάμεως

Thousand drachmae at current prices

Κατηγορία δαπανών	1961	1962	1963	1964	1965	1966	Expenditure categories
Σύνολον	1.163.027	1.237.156	1.362.274	1.527.507	1.649.842	1.798.383	Total
'Αποδοχαί δημοσίων πολιτικών υπαλλήλων	18.496	20.871	23.017	24.145	27.116	30.205	Remuneration of civil servants
'Αποδοχαί όργάνων σωμάτων ασφαλείας	967.656	1.056.142	1.171.696	1.334.424	1.415.710	1.554.843	Remuneration of the members of Public Security Forces
'Εξοδα νοσηλείας	7.191	6.967	10.067	9.142	9.911	7.444	Hospitalization expenditures
'Οδοιπορικά έξοδα	9.314	16.463	24.079	29.676	29.707	28.659	Travel expenses
'Επιχορηγήσεις και συνδρομαί	200	268	203	324	326	339	Subsidies and subscriptions
Λοιπαί δαπάναι	160.170	136.445	133.212	129.796	167.072	176.893	Other expenditures

ΙΧ : 15. Τρέχουσai δαπάναι 'Υπουργείου Δημοσίων Έργων, κατά κυρίας κατηγορίας.
Οίκον. έτη 1961 μέχρι και 1966

Current expenditures of the Ministry of Public Works, by main categories. Fiscal years 1961 through 1966

Είς χιλιάδας δραχμών τρεχούσης αγοραστικής δυνάμεως

Thousand drachmae at current prices

Κατηγορία δαπανών	1961	1962	1963	1964	1965	1966	Expenditure categories
Σύνολον	333.777	270.876	274.822	303.473	312.966	368.062	Total
Άποδοχαί δημοσίων πολιτικών υπαλλήλων	96.443	101.063	108.279	118.869	136.792	183.211	Remuneration of civil servants
Όδοιορικά έξοδα	11.258	10.059	11.337	12.512	13.998	14.119	Travel expenses
Έπιχορηγήσεις και συνδρομαί ..	20	5.860	4.970	8.620	11.920	11.920	Subsidies and subscriptions
Άποδόσεις εισπραχθέντων υπέρ τρίτων εσόδων	80.823	68.182	67.913	81.048	80.834	89.011	Restitution of amounts collected on account of third parties
Δαπάναι άποκαταστάσεως σεισμοπλήκτων	18.741	30.272	25.370	27.561	11.332	10.180	Expenditure for the settlement of earthquake victims
Λοιπαί δαπάναι	126.492	55.440	56.953	54.863	58.090	59.621	Other expenditures

ΙΧ : 16. Τρέχουσai δαπάναι 'Υπουργείου Συγκοινωνιών, κατά κυρίας κατηγορίας.
Οίκον. έτη 1961 μέχρι και 1966

Current expenditures of the Ministry of Communications, by main categories. Fiscal years 1961 through 1966

Είς χιλιάδας δραχμών τρεχούσης αγοραστικής δυνάμεως

Thousand drachmae at current prices

Κατηγορία δαπανών	1961	1962	1963	1964	1965	1966	Expenditure categories
Σύνολον	413.683	398.559	436.262	499.417	523.685	623.358	Total
Άποδοχαί δημοσίων πολιτικών υπαλλήλων	266.913	290.200	314.338	345.694	370.834	450.330	Remuneration of civil servants
Όδοιορικά έξοδα	3.392	3.905	4.043	4.189	4.986	4.836	Travel expenses
Έπιχορηγήσεις και συνδρομαί ..	497	629	747	860	1.033	1.206	Subsidies and subscriptions
Άποδόσεις εισπραχθέντων υπέρ τρίτων εσόδων	50.431	44.097	67.507	65.990	67.030	73.978	Restitution of amounts collected on account of third parties
Δαπάναι συμμετοχής τής 'Ελλάδος εις τó Βορειο-Άτλαντικόν Σύμφωνον (NATO) δι' έργα κοινού ενδιαφέροντος	40.513	17.947	3.203	21.500	869	22.596	Expenditure for the participation of Greece in the North Atlantic Treaty Organization (NATO) for common interest works
Λοιπαί δαπάναι	51.937	41.781	46.424	61.184	78.933	70.412	Other expenditures

IX: 17. Τρέχουσai δαπάναι 'Υπουργείου 'Εθνικής Παιδείας και Θρησκευμάτων, κατά κυρίας κατηγορίας.
Οίκον. έτη 1961 μέχρι και 1966

Current expenditures of the Ministry of National Education and Religion, by main categories. Fiscal years 1961 through 1966

Εις χιλιάδας δραχμών τρεχούσης αγοραστικής δυνάμεως

Thousand drachmae at current prices

Κατηγορία δαπανών	1961	1962	1963	1964	1965	1966	Expenditure categories
Σύνολον	1.614.873	1.803.329	2.064.060	2.768.685	3.434.085	3.907.863	Total
'Αποδοχαί δημοσίων πολιτικών υπαλλήλων	1.241.578	1.391.640	1.590.690	2.023.403	2.249.182	2.565.904	Remuneration of civil servants
'Οδοιπορικά έξοδα	9.302	5.559	6.067	9.373	7.975	9.792	Travel expenses
'Επιχορηγήσεις και συνδρομαί	160.491	284.734	324.295	578.496	981.743	1.112.668	Subsidies and subscriptions
'Αποδόσεις εισπραχθέντων υπέρ τρίτων εσόδων	58.538	63.407	72.808	83.707	94.644	106.968	Restitution of amounts collected on account of third parties
Λοιπαί δαπάναι	144.964	57.989	70.200	73.706	100.541	112.531	Other expenditures

IX: 18. Τρέχουσai δαπάναι 'Υπουργείου 'Εμπορίου, κατά κυρίας κατηγορίας.
Οίκον. έτη 1961 μέχρι και 1966

Current expenditures of the Ministry of Commerce, by main categories.
Fiscal years 1961 through 1966

Εις χιλιάδας δραχμών τρεχούσης αγοραστικής δυνάμεως

Thousand drachmae at current prices

Κατηγορία δαπανών	1961	1962	1963	1964	1965	1966	Expenditure categories
Σύνολον	266.572	198.930	785.538	426.035	515.247	536.441	Total
'Αποδοχαί δημοσίων πολιτικών υπαλλήλων	61.944	66.286	75.202	78.994	88.363	96.363	Remuneration of civil servants
'Οδοιπορικά έξοδα	1.803	2.250	2.274	2.133	2.153	2.691	Travel expenses
'Επιχορηγήσεις και συνδρομαί ..	50	30	48	13	43	26	Subsidies and subscriptions
'Επιδοτήσεις διά :	176.097	100.377	689.326	320.000	400.000	400.000	Money supports paid for :
α) Κάλυψιν έλλειμμάτων λογαριασμού καταναλωτικών αγαθών	—	24.000	90.000	320.000	400.000	400.000	a) Covering deficit of consumption goods account
β) Κάλυψιν έλλειμμάτων λογαριασμού συγκεντρώσεως καπνού	70.000	23.673	—	—	—	—	b) Covering deficit of the account concerning collection of tobacco
γ) Κάλυψιν έλλειμμάτων λογαριασμού συγκεντρώσεως σταφίδος	49.239	—	278.094	—	—	—	c) Covering deficit of the account concerning collection of raisins
δ) 'Επιδοτήσεις προγράμματος αναδιαρθρώσεως καλλιεργειών	—	—	300.000	—	—	—	d) Covering deficit of the account concerning collection of other agricultural crops
ε) Λοιπαί έπιδοτήσεις	56.858	52.704	21.232	—	—	—	e) Other money supports
Λοιπαί δαπάναι	26.678	29.987	18.688	24.895	24.688	37.361	Other expenditures

ΙΧ : 19. Τρέχουσai δαπάναι 'Υπουργείου Βιομηχανίας, κατά κυρίας κατηγορίας.
Οίκον. έτη 1961 μέχρι και 1966

Current expenditures of the Ministry of Industry, by main categories. Fiscal years 1961 through 1966

Είς χιλιάδας δραχμών τρεχούσης αγοραστικής δυνάμεως

Thousand drachmae at current prices

Κατηγορία δαπανών	1961	1962	1963	1964	1965	1966	Expenditure categories
Σύνολον	95.893	96.096	115.665	134.098	140.513	159.817	Total
*Αποδοχαί δημοσίων πολιτικών υπαλλήλων	22.127	24.873	27.108	28.868	31.182	35.709	Remuneration of civil servants
*Οδοιπορικά έξοδα	989	715	605	949	1.184	1.084	Travel expenses
*Επιχορηγήσεις και συνδρομαί ..	8.819	10.620	15.650	15.720	16.120	32.652	Subsidies and subscriptions
*Αποδόσεις εισπραχθέντων υπέρ τρίτων εσόδων	1.703	1.595	1.979	1.666	1.396	1.936	Restitution of amounts collected on account of third parties
Δαπάναι εξορύξεως σμύριδος ...	3.550	5.000	1.449	4.614	3.793	7.069	Emery excavating expenditure
Δαπάναι καλλιέργειας άλυκων ...	6.637	8.074	7.428	7.956	8.403	9.486	Salt pan cultivation expenditure
Λοιπαί δαπάναι	52.068	45.219	61.446	74.325	78.735	71.881	Other expenditures

ΙΧ : 20. Τρέχουσai δαπάναι 'Υπουργείου 'Εργασίας, κατά κυρίας κατηγορίας.
Οίκον. έτη 1961 μέχρι και 1966

Current expenditures of the Ministry of Labour, by main categories. Fiscal years 1961 through 1966

Είς χιλιάδας δραχμών τρεχούσης αγοραστικής δυνάμεως

Thousand drachmae at current prices

Κατηγορία δαπανών	1961	1962	1963	1964	1965	1966	Expenditure categories
Σύνολον	72.383	74.659	75.169	89.306	300.315	353.986	Total
*Αποδοχαί δημοσίων πολιτικών υπαλλήλων	11.991	12.362	13.259	14.207	21.097	27.441	Remuneration of civil servants
*Οδοιπορικά έξοδα	391	1.201	244	382	361	431	Travel expenses
*Επιχορηγήσεις και συνδρομαί ...	—	700	884	1.034	1.183	1.418	Subsidies and subscriptions
*Αποδόσεις εισπραχθέντων υπέρ τρίτων εσόδων	51.664	57.734	58.648	70.850	274.949	322.390	Restitution of amounts collected on account of third parties
Λοιπαί δαπάναι	8.337	2.662	2.134	2.833	2.725	2.306	Other expenditures



**IX: 21. Τρέχουσai δαπάναι 'Υπουργείου Γεωργίας, κατά κυρίας κατηγορίας.
Οίκον. έτη 1961 μέχρι και 1966**

**Current expenditures of the Ministry of Agriculture, by main categories.
Fiscal years 1961 through 1966**

Είς χιλιάδας δραχμών τρεχούσης αγοραστικής δυνάμεως

Thousand drachmae at current prices

Κατηγορία δαπανών	1961	1962	1963	1964	1965	1966	Expenditure categories
Σύνολον	927.554	1.225.972	1.272.953	2.611.435	3.363.280	4.177.366	Total
'Αποδοχαί δημοσίων πολιτικών υπαλλήλων	177.291	203.179	223.299	270.975	303.809	373.761	Remuneration of civil servants
'Οδοιπορικά έξοδα	7.389	10.197	9.564	10.024	12.067	11.025	Travel expenses
'Επιχορηγήσεις και συνδρομαί ..	195.750	145.829	161.217	356.770	359.426	471.053	Subsidies and subscriptions
'Επιδοτήσεις :	15.000	15.730	10.030	972.696	1.551.239	2.056.746	Money supports paid for :
α) Λιπασμάτων	15.000	15.730	10.030	21.050	20.970	294.030	a) The provision of fertilizers
β) Προγράμματος αναδιαρθρώσεως καλλιέργειών	—	—	—	415.847	647.942	804.780	b) Rearrangement program of agricultural crops
γ) Ροδακίνων, λεμονίων, τομάτας και τοματοπολτού, γεωμήλων	—	—	—	55.575	74.699	56.357	c) Peaches, lemons, tomatoes and tomato-purée and potatoes
δ) Κάλυψις έλλειμμάτων συγκοινωνίας καπνού, σταφίδας, βάμβακος, σύκων	—	—	—	480.224	543.520	716.799	d) Covering deficit of tobacco, currants, cotton, and figs concentration
ε) Λοιπαί επιδοτήσεις *	—	—	—	—	264.108	184.779	e) Other *
'Αποδόσεις εισπραχθέντων υπέρ τρίτων εσόδων	463.384	831.752	854.672	983.859	1.113.406	1.224.995	Restitution of amounts collected on account of third parties
α) 'Υπέρ ΟΓΑ	460.000	828.377	851.082	979.800	1.109.000	1.220.000	a) On account of NCSIA
β) Λοιπαί	3.384	3.375	3.590	4.059	4.406	4.995	b) Other
Λοιπαί δαπάναι	68.740	19.285	14.171	17.111	23.333	39.786	Other expenditures

(*) Κάλυψις έλλειμμάτων κολοφωνίου, εξαγωγής έπιτραπεζίων σταφυλιών, έσπεριδοειδών, οίνων, μήλων, κοκκαριού, μαστίχης Χίου και κίτρων.

(*) Coverage of rosin deficit, export of table grapes, citrus fruits, wines, apples, onion bulbs, mastic of Chios and citrons.

**IX: 22. Τρέχουσai δαπάναι 'Υπουργείου Κοινωνικής Προνοίας κατά κυρίας κατηγορίας.
Οίκον. έτη 1961 μέχρι και 1966**

**Current expenditures of the Ministry of Social Welfare, by main categories.
Fiscal years 1961 through 1966**

Είς χιλιάδας δραχμών τρεχούσης αγοραστικής δυνάμεως

Thousand drachmae at current prices

Κατηγορία δαπανών	1961	1962	1963	1964	1965	1966	Expenditure categories
Σύνολον	1.198.841	1.362.934	1.525.605	1.875.445	519.243	636.776	Total
'Αποδοχαί δημοσίων πολιτικών υπαλλήλων	118.693	128.571	139.872	151.931	66.522	84.204	Remuneration of civil servants
'Εξοδα νοσηλείας (1)	127.317	148.601	190.979	280.288	—	—	Hospitalization expenditures (1)
'Οδοιπορικά έξοδα	6.682	7.690	6.992	9.322	2.497	4.037	Travel expenses
'Επιχορηγήσεις :	795.808	950.582	1.092.095	1.298.878	393.281	455.342	Subsidies granted to :
α) Είς Ιδρύματα Κοινων. Προνοίας	90.352	211.729	221.800	289.961	328.558	349.893	a) Social Welfare Institutions
β) Είς Δημ. 'Υγειον. 'Ιδρύματα και Νομαρχιακά Συμβούλια 'Υγείας και 'Ασφάλισως	591.446	696.378	771.245	906.644	—	—	b) Public Health Institutions and Communal Health and Insurance Councils
γ) Λοιπαί επιχορηγήσεις ..	114.010	42.475	99.050	102.276	64.723	85.449	c) Other subsidies
'Αποδόσεις εισπραχθέντων υπέρ τρίτων εσόδων	336	382	282	247	—	—	Restitution of amounts collected on account of third parties
Λοιπαί δαπάναι	150.005	127.108	95.385	134.779	56.943	113.193	Other expenditures

(1) 'Από του έτους 1959 μέχρι και του 1964 τὰ έξοδα νοσηλείας του προσωπικού απάντων των πολιτικών 'Υπουργείων βαρύνουν τον προϋπολογισμόν έξόδων του 'Υπουργείου Κοινωνικής Προνοίας.

(1) From 1959 till 1964 hospitalization expenditures for the personnel of all Ministries are charged to the expenditure budget of the Ministry of Social Welfare.

IX : 23. Τρέχουσαι δαπάναι Υπουργείου Υγιεινής, κατά κυρίας κατηγορίας. Οίκον. Έτη 1965 και 1966
 Current expenditures of the Ministry of Hygiene by main categories. Fiscal years 1965 and 1966

Είς χιλιάδας δραχμῶν τρεχούσης αγοραστικῆς δυνάμεως

Thousand drachmae at current prices

Κατηγορία δαπανῶν	1965	1966	Expenditure categories
Σύνολον	1.786.686	1.917.676	Total
Ἀποδοχὰι δημοσίων πολιτικῶν ὑπαλλήλων	123.793	147.099	Remuneration of civil servants
Ἐξοδα νοσηλείας (1)	380.862	398.814	Hospitalization expenditures (1)
Ὀδοιπορικὰ ἐξοδα	7.682	7.456	Travel expenses
Ἐπιχορηγήσεις:	1.181.089	1.241.699	Subsidies granted to:
α) Εἰς Ἰδρύματα Κοινωνικῆς Προνοίας	39.000	47.000	a) Social Welfare Institutions
β) Εἰς Δημόσια Ὑγειονομικὰ Ἰδρύματα καὶ Νομαρχιακὰ Συμβούλια Ὑγείας καὶ Ἀσφαλείας	1.094.801	1.144.510	b) Public Health Institutions and Communal Health and Insurance Councils
γ) Λοιπὰ ἐπιχορηγήσεις	47.288	50.189	c) Other subsidies
Ἀποδόσεις εἰσπραχθέντων ὑπὲρ τρίτων ἐσόδων	283	415	Restitution of amounts collected on account of third parties
Λοιπὰ δαπάναι	92.977	122.193	Other expenditures

(1) Τὰ ἐξοδα νοσηλείας τοῦ προσωπικοῦ ἀπάντων τῶν πολιτικῶν Ὑπουργείων ἀπὸ τοῦ ἔτους 1965 βαρύνουν τὸν προϋπολογισμὸν ἐξόδων τοῦ Ὑπουργείου Ὑγιεινῆς.

(1) From 1965 the hospitalization expenditures for the personnel of all Ministries are charged to the expenditure budget of the Ministry of Hygiene.



IX : 24. Τρέχουσai δαπάναι 'Υπουργείου 'Εθνικής 'Αμύνης, κατά κυρίας κατηγορίας.
Οίκον. έτη 1961 μέχρι και 1966

Current expenditures of the Ministry of National Defence, by main categories.
Fiscal years 1961 through 1966

Είς χιλιάδας δραχμών τρεχούσης αγοραστικής δυνάμεως

Thousand drachmae at current prices

Κατηγορία δαπανών	1961	1962	1963	1964	1965	1966	Expenditure categories
Σύνολον	3.875.740	3.740.148	3.900.172	4.470.069	5.084.720	5.657.913	Total
'Αποδοχαί δημοσίων πολιτικών υπαλλήλων	94.007	101.449	182.998	207.700	241.919	273.521	Remuneration of civil servants
'Αποδοχαί στρατιωτικών ..	1.252.950	1.350.524	1.462.334	1.582.671	1.775.315	1.984.946	Remuneration of the members of Armed Forces
'Αντιμισθία έργατοτεχνικού προσωπικού	325.026	363.401	333.760	389.025	447.968	513.963	Remuneration of technical and labour personnel
"Εξοδα νοσηλείας	16.654	16.431	19.037	21.598	28.683	37.489	Hospitalization expenditures
'Οδοιπορικά έξοδα	58.991	102.577	98.040	126.912	120.761	117.343	Travel expenses
'Επιχορηγήσεις και συνδρομαί	10.048	11.719	30.483	52.445	23.287	41.707	Subsidies and subscriptions
Δαπάναι συμμετοχής τής 'Ελλάδος εις τó Βορειο-Ατλαντικόν Σύμφωνον (NATO)	426.751	359.192	387.867	584.231	671.541	522.514	Expenditure for the participation of Greece in the North Atlantic Treaty Organization (NATO)
α) Δι' έργα κοινού ενδιαφέροντος	410.800	296.063	295.726	448.857	562.306	408.156	a) Common interest works
β) Λοιπαί έθνικαί υποχρεώσεις	15.951	63.129	92.141	135.374	109.235	114.358	b) Other national obligations
Λοιπαί δαπάναι	1.691.313	1.434.855	1.385.653	1.505.487	1.775.246	2.166.430	Other expenditures

IX : 25. Τρέχουσai δαπάναι 'Υπουργείου 'Εμπορικής Ναυτιλίας, κατά κυρίας κατηγορίας.
Οίκον. έτη 1961 μέχρι και 1966

Current expenditures of the Ministry of Mercantile Marine, by main categories.
Fiscal years 1961 through 1966

Είς χιλιάδας δραχμών τρεχούσης αγοραστικής δυνάμεως

Thousand drachmae at current prices

Κατηγορία δαπανών	1961	1962	1963	1964	1965	1966	Expenditure categories
Σύνολον	85.379	85.949	88.880	95.446	113.935	125.355	Total
'Αποδοχαί δημοσίων πολιτικών υπαλλήλων	2.976	3.231	3.190	3.350	4.257	4.126	Remuneration of civil servants
'Αποδοχαί στρατιωτικού προσωπικού	42.946	42.976	45.987	46.286	49.352	56.014	Remuneration of the members of Armed Forces
Μισθοτροφοδοσία πληρωμάτων κρατικών και επίτακτων πλοίων μέσωσιν	1.262	1.239	1.267	1.285	1.388	1.862	Remuneration and food expenditure for the crew of State vessels
"Εξοδα νοσηλείας	547	878	927	1.005	1.591	1.494	Hospitalization expenditures
'Οδοιπορικά έξοδα	462	2.337	2.586	2.943	2.953	3.317	Travel expenses
'Επιχορηγήσεις και συνδρομαί ..	900	1.398	1.476	1.928	2.402	2.319	Subsidies and subscriptions
'Επιδοτήσεις αγώνων γραμμών ..	13.390	12.777	12.024	12.896	17.192	19.811	Money supports paid for non-profitable lines
'Αποδόσεις εισπραθέντων υπέρ τρίτων εσόδων	4.806	4.890	5.754	6.336	7.438	8.468	Restitutions of amounts collected on account of third parties
Λοιπαί δαπάναι	18.090	16.223	15.669	19.417	27.362	27.944	Other expenditures

IX: 26. Κρατικά δαπάναι μισθολογίου ⁽¹⁾ και συντάξεων, εν σχέσει προς:
α) τὰ ἔσοδα ἐξ ἐγχωρίων πόρων ⁽²⁾ καὶ β) τὰς τρεχούσας δαπάνας ⁽³⁾.
Οἶκον. ἔτη 1961 μέχρι καὶ 1966

State pay-roll ⁽¹⁾ expenditure and pensions as compared against:
a) receipts from domestic sources ⁽²⁾ and b) expenditure of ordinary budget ⁽³⁾.
Fiscal years 1961 through 1966

Εἰς ἑκατομύρια δραχμῶν τρεχούσης ἀγοραστικῆς δυνάμεως

Million drachmae at current prices

	1961	1962	1963	1964	1965	1966	
Ἔσοδα ἐξ ἐγχωρίων πόρων ⁽²⁾ .	17.737	19.509	21.357	24.725	28.396	34.070	Receipts from domestic sources ⁽²⁾
Δαπάναι τακτικοῦ προϋπολογισμοῦ ⁽³⁾	16.253	17.968	20.032	23.983	27.997	31.525	Expenditure of ordinary budget ⁽³⁾
Σύνολον δαπανῶν μισθολογίου καὶ συντάξεων	7.940	8.631	9.478	10.893	12.107	13.727	Total pay-roll expenditure and pensions
Ἐναλογία ἐπὶ τοῖς % ἐν σχέσει πρὸς τὰ ἔσοδα	44,8	44,2	44,4	44,1	42,6	40,3	Percentage in relation to receipts
Ἐναλογία ἐπὶ τοῖς % ἐν σχέσει πρὸς τὰ ἔξοδα	48,9	48,0	47,3	45,4	43,2	43,5	Percentage in relation to expenditure
I. Σύνολον δαπανῶν μισθολογίου	5.748	6.296	7.051	8.143	9.022	10.245	I. Total pay-roll expenditure
Ἐναλογία ἐπὶ τοῖς % ἐν σχέσει πρὸς τὰ ἔσοδα	32,4	32,3	33,0	32,9	31,8	30,1	Percentage in relation to receipts
Ἐναλογία ἐπὶ τοῖς % ἐν σχέσει πρὸς τὰ ἔξοδα	35,4	35,0	35,2	34,0	32,2	32,5	Percentage in relation to expenditure
α) Δαπάναι μισθολογίου πολιτικῶν ὑπαλλήλων	3.484	3.847	4.371	5.179	5.781	6.619	a) Pay-roll expenditure of civil servants
Ἐναλογία ἐπὶ τοῖς % ἐν σχέσει πρὸς τὰ ἔσοδα	19,6	19,7	20,5	20,9	20,4	19,5	Percentage in relation to receipts
Ἐναλογία ἐπὶ τοῖς % ἐν σχέσει πρὸς τὰ ἔξοδα	21,4	21,4	21,9	21,6	20,6	21,1	Percentage in relation to expenditure
β) Δαπάναι μισθολογίου ὀργανῶν σωμάτων ἀσφαλείας ⁽⁴⁾	1.011	1.099	1.218	1.381	1.465	1.611	b) Pay-roll expenditure of Public Security forces ⁽⁴⁾
Ἐναλογία ἐπὶ τοῖς % ἐν σχέσει πρὸς τὰ ἔσοδα	5,7	5,6	5,7	5,6	5,1	4,7	Percentage in relation to receipts
Ἐναλογία ἐπὶ τοῖς % ἐν σχέσει πρὸς τὰ ἔξοδα	6,2	6,1	6,1	5,8	5,2	5,1	Percentage in relation to expenditure
γ) Δαπάναι μισθολογίου στρατιωτικοῦ προσωπικοῦ Ἐπιτελείου Ἐθνικῆς Ἀμύνης	1.253	1.351	1.462	1.583	1.775	1.985	c) Pay-roll expenditure of the military personnel of the Ministry of Nat. Defence
Ἐναλογία ἐπὶ τοῖς % ἐν σχέσει πρὸς τὰ ἔσοδα	7,1	6,9	6,8	6,4	6,2	5,8	Percentage in relation to receipts
Ἐναλογία ἐπὶ τοῖς % ἐν σχέσει πρὸς τὰ ἔξοδα	7,7	7,5	7,3	6,6	6,3	6,3	Percentage in relation to expenditure
II. Δαπάναι συντάξεων	2.192	2.334	2.427	2.750	3.085	3.482	II. Expenditure on pensions
Ἐναλογία ἐπὶ τοῖς % ἐν σχέσει πρὸς τὰ ἔσοδα	12,4	12,0	11,4	11,1	10,9	10,2	Percentage in relation to receipts
Ἐναλογία ἐπὶ τοῖς % ἐν σχέσει πρὸς τὰ ἔξοδα	13,5	13,0	12,1	11,5	11,0	11,0	Percentage in relation to expenditure

(1) Ἦτοι: βασικὸς μισθός, προσωζήσεις, ἐπιδόματα καὶ λοιπὰ πρόσθετοι ἀμοιβαὶ πολιτικῶν καὶ στρατιωτικῶν ὑπαλλήλων.

(2) Ἔσοδα ἐξ ἐγχωρίων πόρων πλὴν δανείων καὶ εἰδικῶν ἐσόδων ἐπενδύσεων.

(3) Ἄνευ δαπανῶν δι' ἔργα ΣΥΚΕΑ, ὄρεινης οἰκονομίας καὶ NATO. Περιλαμβάνονται αἱ ἐπενδύσεις αἱ μὴ ἐντεταγμέναι εἰς τὸ πρόγραμμα οἰκονομικῆς ἀναπτύξεως (βλέπε ὑποσημειώσεις πίνακος IX: 4 σελ. 103).

(4) Περιλαμβάνονται τὰ ὄργανα Σωμάτων Ἀσφαλείας ἀρμοδιότητος Ἐπιτελείου Ἐσωτερικῶν, ὡς καὶ τὸ στρατιωτικὸν προσωπικὸν τοῦ Ἐπιτελείου Ἐμπορικῆς Ναυτιλίας.

(1) I.e.: basic salary, increases, allowances and other extra payments of civil servants and members of the Armed Forces and Public Security Forces.

(2) Receipts from domestic sources excluding loans and special investment revenue.

(3) Excluding expenditures for SYKEA works, mountainous economy and NATO works. Including investments not incorporated in the economic development program (see footnotes of table IX: 4, p. 103).

(4) Including Public Security Forces of the Ministry of Interior and the military personnel of the Ministry of Mercantile Marine.

X. ΕΠΕΝΔΥΣΕΙΣ — INVESTMENTS

X : 1. Δαπάναι κρατικῶν ἐπενδύσεων ⁽¹⁾ καὶ κάλυψις αὐτῶν. Οἶκον. ἔτη 1961 μέχρι καὶ 1966
Expenditures and financing of State investments ⁽¹⁾. Fiscal years 1961 through 1966

Εἰς ἑκατομμύρια δραχμῶν τρεχούσης ἀγοραστικῆς δυνάμεως

Million drachmae at current prices

	1961	1962	1963	1964	1965	1966	
I. Δαπάναι	5.055,6	5.850,1	5.054,8	5.372,3	5.362,6	7.083,4	I. Expenditures
1. Ἐσωτερικοῦ	4.707,2	4.712,7	4.703,4	5.154,0	5.062,9	6.639,9	1. Domestic
2. Ἐξωτερικοῦ	348,4	1.137,4	351,4	218,3	299,7	443,5	2. Foreign
II. Κάλυψις	5.055,6	5.850,1	5.054,8	5.372,3	5.362,6	7.083,4	II. Financing
A'. Πόροι ἐσωτερικοῦ	3.228,9	4.261,8	4.924,1	3.877,1	2.526,4	5.556,6	A. Home sources
1. Εἰδικὰ ἔσοδα ἐπενδύσεων	592,3	636,8	543,1	747,1	1.035,5	874,3	1. Special investment revenue
2. Ἔσοδον ἐκ ΔΕΗ	100,0	—	—	—	—	—	2. Public Power Corporation
3. Προῦδν ἐκ δανείων συναπτομένων ὑπὸ τοῦ Κράτους ⁽²⁾	1.130,0	2.074,0	2.100,0	1.800,0	1.000,0	2.100,0	3. Proceeds from State loans ⁽²⁾
4. Συνδρομὴ τακτικοῦ κρατικοῦ προϋπολογισμοῦ	1.406,6	1.551,0	1.809,6	1.330,0	202,9	2.582,3	4. Contribution of ordinary State budget
5. Συμβολὴ τακτικοῦ προϋπολογισμοῦ ἐκ τοῦ πλεονάσματος οἰκον. ἔτους 1964, βάσει τοῦ Ν. 4449/64.	—	—	—	—	288,0	—	5. Contribution of ordinary budget from the surplus of the fiscal year 1964 (Act No 4449/64)
6. Προκαταβολαὶ Τραπεζῆς Ἑλλάδος	—	—	471,4	—	—	—	6. Advances from the Bank of Greece
B'. Πόροι ἐξωτερικοῦ	1.826,7	1.488,3	130,7	1.495,2	1.431,2	1.151,3	B. Foreign sources
α. Ὑπὸ μορφήν δωρεᾶς	643,9	618,0	72,4	29,5	129,2	60,4	a. Aid
1. Ἀμερικαν. Κυβερνήσεως	625,4	595,2	32,4	9,8	120,6	51,2	1. U.S Government
2. Διεθνῶν ὀργανώσεων ...	18,5	22,8	40,1	19,7	8,6	9,2	2. International organizations
β. Ὑπὸ μορφήν δανείου	1.175,9	540,6	58,2	1.429,1	1.301,4	1.090,4	b. Loans
1. Ἀμερικαν. Κυβερνήσεως	353,4	117,7	24,3	—	493,3	147,4	1. U.S Government
2. Γερμανικῆς Κυβερνήσεως	792,7	270,9	5,4	—	—	—	2. German Government
3. Γαλλικαὶ πιστώσεις	—	131,9	16,3	—	—	—	3. French credits
4. Διεθνῶν ὀργανώσεων	29,8	20,1	12,2	1.429,1	808,1	943,0	4. International organizations
γ. Ἐπανορθώσεις	6,9	329,7	—	36,6	0,6	0,5	c. Reparations
Γ'. Εἰδικαὶ προκαταβολαὶ Τραπεζῆς Ἑλλάδος ἐναντι:	—	100,0	—	—	1.405,0	375,4	C. Special advances from the Bank of Greece against:
1. Μὴ ἀποδεσμευθείσης βοήθειας	—	100,0	—	—	—	—	1. Non released aid
2. Συναφθησομένων δανείων:	—	—	—	—	1.405,0	375,4	2. Raised loans
1. Ἐσωτερικοῦ	—	—	—	—	900,0	—	1. Domestic
2. Ἐξωτερικοῦ	—	—	—	—	(5)505,0	375,4	2. Foreign

(1) Περιλαμβάνονται καὶ αἱ δαπάναι ἐπενδύσεων ἐκτελεσθέντων ἔργων ὑπὸ ΣΥΚΕΑ, ὀρεινῆς οἰκονομίας κλπ.

(2) Ἐντοκα γραμμάτια καὶ δάνεια οἰκονομικῆς ἀναπτύξεως.

(3) Περιλαμβάνονται καὶ δαπάναι 0,4 ἑκατομ. δρχ. μὴ ἐνταλματοποιηθεῖσαι ἐντὸς τοῦ 1962.

(4) Πέραν τοῦ ἀνωτέρω ποσοῦ ἐπραγματοποιήθησαν καὶ πληρωμαὶ 2,7 ἑκατ. δρχ., αἵτινες θέλουσιν ἐνταλματοποιηθῆ εἰς ἐπόμενα οἰκονομικά ἔτη.

(5) Ἐξ ὧν 200,0 ἑκατ. δρχ. ἐναντ. δανείου Γερμανικῆς Κυβερνήσεως καὶ 305,0 ἑκατ. δρχ. ἐναντ. δανείου PL 480.

(1) Including investment expenditures for SYKEA works, mountainous economy etc.

(2) Interest bearing treasury bills and economic development loans.

(3) Including expenditure of 0,4 m. drs. not included in a payment order in 1962.

(4) In addition payments of 2,7 m. drs. were effected, which will be included in a payment order in the following fiscal years.

(5) Whereof 200,0 m. drs. against loan of German Government and 305,0 m. drs. against loan PL 480.

Χ : 2. Δαπάναι κρατικών επενδύσεων ⁽¹⁾, κατά Ύπουργεία. Οικον. έτη 1961 μέχρι και 1966
State investment expenditures ⁽¹⁾, by Ministries. Fiscal years 1961 through 1966

Είς εκατομμύρια δραχμών τρεχούσης αγοραστικής δυνάμεως

Million drachmae at current prices

Ύπουργεία	1961	1962	1963	1964	1965	1966	Ministries
Σύνολον	5.055,6	5.850,1 ⁽²⁾	5.054,8	5.372,3 ⁽³⁾	5.362,6	7.083,4	Total
Ύπουργείον Προεδρ. Κυβερνήσεως	326,8	645,7	251,3	221,1	299,7	491,1	Prime Minister's Office
» Οικονομικών	16,8	4,3	5,8	4,0	11,8	9,5	Ministry of: Finance
» Συντονισμού	1.489,1	1.984,4	1.229,0	859,3	285,1	626,8	» Coordination
» Δικαιοσύνης	5,3	6,0	2,6	1,9	13,1	19,3	» Justice
» Έσωτερικών	1,1	2,3	3,9	3,6	3,2	5,6	» Interior
» Δημ. Τάξεως							» Public Security
» Δημ. Έργων	1.674,7	1.723,2	2.009,3	2.518,8	2.772,7	2.977,2	» Public Works
» Συγκοινωνιών	427,2	249,3	172,7	169,9	277,9	353,1	» Communication
» Έθνικής Παιδείας και Θρησκευμάτων	149,5	169,2	241,2	414,2	384,8	373,2	» National Education and Religion
» Έμπορίου	0,5	—	30,9	4,8	3,3	14,4	» Commerce
» Βιομηχανίας	34,1	39,3	69,2	43,2	169,0	214,9	» Industry
» Έργασίας	—	—	—	37,0	74,0	133,6	» Labour
» Γεωργίας	655,1	719,0	729,0	746,5	670,7	1.214,7	» Agriculture
» Κοιν. Προνοίας	110,4	128,0	115,0	126,3	44,2	50,6	» Social Welfare
» Ύγιεινής							» Hygiene
» Έθνικής Αμύνης ...	163,8	175,6	193,5	217,7	183,8	166,0	» National Defence
» Έμπορικής Ναυτιλίας	1,2	3,8	1,4	4,0	12,5	7,8	» Mercantile Marine

(1) Περιλαμβάνονται και αι δαπάναι επενδύσεων εκτελεσθέντων έργων υπό ΣΥΚΕΑ, όρεινης οικονομίας κλπ.

(2) Βλέπε ύποσημείωσιν (3) σελίδος 119.

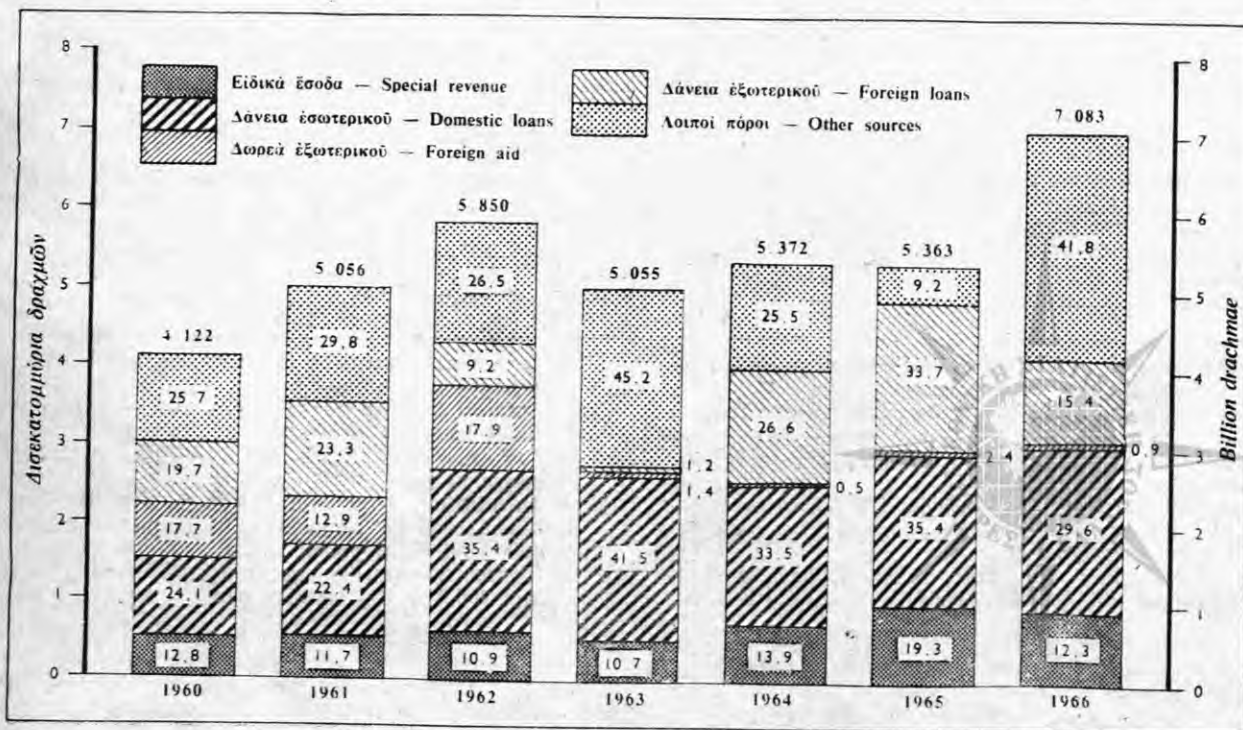
(3) Πέραν του άνωτέρω ποσού έπραγματοποιήθησαν και πληρωμαί 2,7 εκατ. δρχ., ήτοι: Ύπουργ. Έθν. Παιδείας και Θρησκευμάτων 2,2 και Δημ. Έργων 0,5, αίτινες θέλουσιν ένταλματοποιηθῆ είς έπόμενα οικονομικά έτη.

(1) Including investment expenditures for SYKEA works mountainous economy etc.

(2) See note (3) on page 119.

(3) In addition payments of 2.7 m. drs. were effected, (namely Ministry of Education 2.2 m. drs. and Ministry of Public Works 0.5 m. drs.) which will be included in a payment order in the following fiscal years.

Δαπάναι κρατικών επενδύσεων και κάλυψις αυτών. Οικον. έτη 1960 μέχρι και 1966
Expenditures and financing of State investments. Fiscal years 1960 through 1966



Χ: 3. Δαπάναι κρατικών επενδύσεων⁽¹⁾, κατά κλάδους οικονομικής δραστηριότητας.
Οίκον. έτη 1961 μέχρι και 1966

State investment expenditures⁽¹⁾, by corresponding branches of economic activity.
Fiscal years 1961 through 1966

Είς εκατομμύρια δραχμών τρεχούσης αγοραστικής δυνάμεως

Million drachmae at current prices

Κλάδοι οικονομικής δραστηριότητας	1961	1962	1963	1964	1965	1966	Branches of economic activity
Σύνολον	5.055,6	(2)5.850,1	5.054,8	(3)5.372,3	5.362,6	7.083,4	Total
Γεωργία	234,5	162,3	287,6	270,8	212,5	590,8	Agriculture
Κτηνοτροφία-Δάση-Αλιεία	123,6	201,2	170,8	200,2	170,6	202,0	Livestock-Forestry -Fishing
Μεταλλεία-Όρυχεϊα-Άλυκαί ...	34,1	19,0	40,2	22,7	57,7	55,1	Mines-Quarries-Salters
Μεταποίησης	728,5	1.304,1	663,4	334,4	68,9	130,4	Manufacturing
Οικισμός	66,0	40,9	33,3	52,1	193,5	524,2	Building-Housing
Υδρευσις-Αποχέτευσις	27,0	17,6	2,4	8,2	54,2	62,5	Water supply-Drainage
Έγγειοβελτιωτικά έργα	805,8	952,1	1.044,6	1.037,1	1.008,2	1.226,1	Land amelioration works
Συγκοινωνίαι (πλήν σιδηροδρομικών δικτύων)	1.456,8	1.287,8	1.487,2	1.984,7	2.171,0	2.250,8	Transportation (except railways)
Σιδηρόδρομοι	216,2	243,3	145,5	145,3	269,5	345,2	Railways
Τουρισμός-Μουσεία-Μνημεία ...	294,3	595,8	207,4	195,9	299,7	491,1	Tourism-Museums-Monuments
Έκπαιδευσις	67,4	173,0	242,6	429,7	411,3	386,4	Education
Υγεία-Πρόνοια	35,5	53,4	43,2	71,3	49,9	59,2	Health-Social Welfare
Δημοσία διοικήσις	61,9	67,8	56,9	59,4	95,6	193,5	Public Administration
Τεχνική βοήθεια	36,2	25,6	29,2	27,2	47,5	77,2	Technical Assistance
Νομαρχιακά έργα	811,1	560,0	400,3	303,2	93,7	337,1	Works carried out by the departmental Authorities
Λοιπά	56,7	146,2	200,2	230,1	158,8	151,8	Other *

(1) Περιλαμβάνονται και αι δαπάναι επενδύσεων εκτελεσθέντων έργων υπό ΣΥΚΕΑ, όρεινης οικονομίας κλπ.

(1) Including investment expenditures for SYKEA works, mountainous economy etc.

(2) Βλέπε ύποσημείωσις (3) σελίδος 119.

(2) See note (3) on page 119.

(3) » » (4) » » 119.

(3) » » (4) » » 119.



XI. ΔΗΜΟΣΙΑ ΠΙΣΤΙΣ — PUBLIC CREDIT

XI: 1. Το δημόσιον χρέος τῆς Ἑλλάδος κατὰ τὴν 31ην Δεκεμβρίου τῶν ἐτῶν 1961 μέχρι καὶ 1966

The public debt of Greece, as on the 31st of December 1961 through 1966

Εἰς ἑκατομμύρια δραχμῶν τρεχούσης ἀγοραστικῆς δυνάμεως

Million drachmae at current prices

Τίτλος δανείου ἢ ὀφειλῆς	1961	1962	1963	1964	1965	1966	Title of loan or debt
Σύνολον	11.578,8	13.148,2	17.621,5	21.422,0	25.432,4	32.074,1	Total
Δάνεια καὶ ὀφειλαὶ εἰς ξένον νόμισμα	5.694,2	5.494,5	5.232,9	6.673,0	9.735,9	11.093,4	Loans and debts in foreign currency
α) Μεταπολεμικὰ δάνεια	5.694,2	5.494,5	5.232,9	6.062,5	6.562,2	6.737,0	a) Post-war Loans
Δάνειον \$ 25.000.000 1946 τῆς Export-Import Bank of Washington	294,9	273,0	251,2	229,4	207,5	185,7	Loan from Export-Import Bank of Washington for \$ 25 millions, 1946
Πιστώσεις Ἀμερικανικῆς Κυβερνήσεως ἐτῶν 1946-48 διὰ τὴν ἀγορὰν πλεονάζοντος ὑλικοῦ τοῦ Ἀμερικανικοῦ Στρατοῦ	688,3	573,2	465,9	360,9	265,7	177,9	U.S. Government credits for the purchase of surplus U.S. Army material, 1946-48
Δάνειον \$ 10.000.000 1955 (πρὸς 3% ἐξοφλ. εἰς \$ καὶ 4% ἐξοφλ. εἰς δραχμὰς) τῆς Export-Import Bank of Washington	298,6	297,5	296,2	294,5	292,6	290,2	Loan from Export-Import Bank of Washington for \$ 10 millions, 1955 (at 3% rate in \$, 4% rate in drs.)
Δάνειον \$ 15.000.000 1956 (πρὸς 3% ἐξοφλ. εἰς \$ καὶ 4% ἐξοφλ. εἰς δραχμὰς) τῆς Export-Import Bank of Washington	448,9	447,6	445,8	443,5	440,7	437,4	Loan from Export-Import Bank of Washington for \$ 15 millions, 1956 (at 3% rate in \$, 4% rate in drs.)
Δάνειον \$ 4.200.000 σύμβ. 24-7-1956 τῆς Export-Import Bank of Washington	126,0	125,8	125,3	124,6	123,5	122,2	Loan from Export-Import Bank of Washington for \$ 4.200.000, contract 24-7-56
Ὅμοιος, δάνειον \$ 4.300.000 σύμβ. 1-3-1957	129,0	128,9	128,7	128,3	127,8	127,1	Same as above for \$ 4.300.000, contract 1-3-57
Ὅμοιος, δάνειον \$ 10.000.000 σύμβ. 28-6-1957	171,6	295,4	290,6	285,7	280,7	275,5	Same as above for \$ 10.000.000, contract 28-6-57
Ὅμοιος, δάνειον \$ 18.000.000 σύμβ. 16-7-1957	478,4	497,0	536,8	535,3	533,1	530,4	Same as above for \$ 18.000.000, contract 16-7-57
Ὅμοιος, δάνειον \$ 10.900.000, 1958	279,7	279,7	296,0	295,5	294,7	293,5	Same as above for \$ 10.900.000, 1958
Ὅμοιος, δάνειον \$ 1.250.000, 1961	37,5	37,5	37,5	36,4	34,1	31,7	Same as above for \$ 1.250.000., 1961
Δάνειον \$ 1.000.000 SOCONY, 1961	30,0	24,0	18,0	12,0	6,0	—	Loan from Socony Vacuum Oil Co. Inc., for \$ 1.000.000, 1961
Ὑποχρεώσεις τοῦ Ἑλλ. Δημοσίου εἰς Γερμανικὰ μάρκα διὰ τὴν κατασκευὴν Δυλιστηρίου Πετρελαίου	120,1	80,1	40,0	—	—	—	Greek Government's obligations in DM for the construction of Oil Refinery
Δάνειον \$ 12.000.000, 1959 τοῦ Ταμείου Δανείων Ἀναπτύξεως	319,9	298,1	287,2	260,5	226,1	189,5	Loan from the Development Loans Fund for \$ 12.000.000, 1959
Ὑποχρεώσεις τοῦ Ἑλλ. Δημοσίου διὰ τὴν κατασκευὴν Ἐργοστασίου Ἀζώτου	628,7	507,7	368,3	248,0	145,5	71,3	Greek Government's obligation for construction of the Nitrogen Plant
Δάνειον \$ 1.500.000, 1959 τοῦ Ταμείου Ἀποκατάστασης Συμβουλίου Ἐυρώπης (ΤΑΣΕ)	41,6	39,5	37,2	34,8	32,3	29,6	Loan from the Rehabilitation Fund of the European Council, (RFEC) \$1,5 millions, 1959
Δάνειον DM 200.000.000, 1959 τῆς Γερμανικῆς Κυβερνήσεως	1.510,0	1.510,0	1.510,0	1.510,0	1.502,5	1.479,8	Loan from the West Germany Government, DM 200.000.000, 1959
Δάνειον DM 13.593.675,20 διὰ τὴν κατασκευὴν Ἐργοστασίου Σακχάρως (1)	91,0	79,5	68,1	—	—	—	Loan of DM 13.593.675,20 for the construction of Sugar Plant (1)
Δάνειον \$ 500.000 ΤΑΣΕ (σύμβ. 1-5-63)	—	—	15,0	15,0	15,0	14,6	Loan of RFEC, \$ 500.000, contract 1-5-63
Δάνειον \$ 500.000 ΤΑΣΕ (σύμβ. 31-10-63)	—	—	15,0	15,0	15,0	15,0	Loan of RFEC, \$ 500.000, contract 31-10-63
Δάνειον \$ 1.000.000 ΤΑΣΕ (σύμβ. 1964)	—	—	—	30,0	30,0	30,0	Loan from RFEC, \$ 1.000.000, contract 1964
Δάνειον \$ 700.000 ΤΑΣΕ (σύμβ. 1965)	—	—	—	—	20,2	20,2	Loan from RFEC, \$ 700.000, contract 1965

ΧΙ : 1. Το δημόσιον χρέος τῆς Ἑλλάδος κατὰ τὴν 31ην Δεκεμβρίου
τῶν ἐτῶν 1961 μέχρι καὶ 1966 (συνέχεια)

The public debt of Greece, as on the 31st of December 1961 through 1966 (continued)

Εἰς ἑκατομμύρια δραχμῶν τρεχούσης ἀγοραστικῆς δυνάμεως

Million drachmae at current prices

Τίτλος δανείου ἢ ὀφειλῆς	1961	1962	1963	1964	1965	1966	Title of loan or debt
Δάνειον \$ 10.000.000 AID (σύμβ. 1963)	—	—	—	283,3	300,0	300,0	Loan from the AID \$ 10.000.000, contract 1963
Δάνειον F.F. Consortium (σύμβ. 1964)	—	—	—	109,8	109,8	248,1	Loan of F.F. Consortium, contract 1964
Δάνειον Consortium Ἴταλικῶν .. (σύμβ. 1965)	—	—	—	—	173,6	178,6	Loan of Lits. Consortium, contract 1965
Δάνειον \$ 10.000.000 Morgan (\$ 4.000.000)	—	—	—	300,0	300,0	300,0	Loan of \$ 10.000.000 (\$ 4.000.000) Morgan
Δάνειον \$ 5.000.000 Bankers Trust (\$ 40.000.000)	—	—	—	150,0	150,0	150,0	Loan of \$ 5.000.000 Bankers Trust (\$ 40.000.000)
Δάνειον \$ 12.000.000 Manufactures (\$ 40.000.000)	—	—	—	360,0	360,0	360,0	Loan of \$ 12.000.000 Manufactures (\$ 40.000.000)
Δάνειον \$ 10,3 ἐκ. Εὐρ. Τραπεζῆς Ἐπενδύσεων	—	—	—	—	115,8	172,5	Loan of \$ 10,3 millions of Europe Investments Bank
Δάνειον \$ 35,8 ἐκ. ἐκ γεωργικῶν πλεονασμάτων ΗΠΑ	—	—	—	—	460,0	343,7	Loan \$ of 35,8 millions from USA agricultural surplus
Δάνειον Bank of Nova Scotia (σύμβ. 17-1-66)	—	—	—	—	—	362,5	Loan of Bank of Nova Scotia (contract 17-1-66)
β) Προπολεμικὰ δάνεια εἰς \$ ΗΠΑ διακανονισθέντα βάσει τῆς ἀπὸ 31.12.62 προσφορᾶς τῆς Ἑλληνικῆς Κυβερνήσεως	—	—	—	610,5	677,9	870,9	b) Pre-war loans in U.S \$ settled on the basis of the 31.12.62 Greek Government's bidding
Δάνειον 7% 1924	—	—	—	183,9	199,4	266,4	Loan of 7% 1924
Δάνειον 6% 1928	—	—	—	265,0	305,9	421,6	Loan of 6% 1928
Δάνειον 4% 1925	—	—	—	161,6	172,6	182,9	Loan of 4% 1925
γ) Προπολεμικὰ ὁμολογιακὰ δάνεια εἰς £ Ἀγγλίας διακανονισθέντα βάσει τῆς ἀπὸ 10-5-65 προσφορᾶς τῆς Ἑλληνικῆς Κυβερνήσεως	—	—	—	—	2.495,6	3.485,5	c) Pre-war loans in M.K.S settled on the basis of 10-5-65 Greek Government's bidding
Δάνειον 4% 1887	—	—	—	—	167,3	239,9	Loan 4% 1887
Δάνειον 4% 1889	—	—	—	—	212,6	295,0	Loan 4% 1889
Δάνειον 4% 1902	—	—	—	—	64,8	79,3	Loan 4% 1902
Δάνειον 4% 1910	—	—	—	—	126,6	160,1	Loan 4% 1910
Δάνειον 5% 1881	—	—	—	—	151,4	199,8	Loan 5% 1881
Δάνειον 5% 1884	—	—	—	—	121,9	161,8	Loan 5% 1884
Δάνειον 5% 1890	—	—	—	—	95,9	113,9	Loan 5% 1890
Δάνειον 5% 1893	—	—	—	—	14,6	17,1	Loan 5% 1893
Δάνειον 5% 1907	—	—	—	—	22,1	36,2	Loan 5% 1907
Δάνειον 5% 1914	—	—	—	—	541,2	778,5	Loan 5% 1914
Δάνειον 6% 1928	—	—	—	—	145,5	206,5	Loan 6% 1928
Δάνειον 6% 1928	—	—	—	—	200,9	241,9	Loan 6% 1928
Δάνειον 6% 1931	—	—	—	—	265,4	419,9	Loan 6% 1931
Δάνειον 7% 1924	—	—	—	—	365,4	535,6	Loan 7% 1924
Δάνεια καὶ ὀφειλαὶ εἰς χρυσὸν ..	457,4	457,4	457,4	457,4	457,4	762,5	Loans and debts in gold
Δάνειον Τραπεζῆς Ἑλλάδος διὰ τὴν εἰς χρυσὸν καταβολὴν τοῦ 1/4 τῆς συμμετοχῆς τῆς Ἑλλάδος εἰς τὸ κεφάλαιον τοῦ Διεθνoῦς Νομισματικοῦ Ταμείου	449,9	449,9	449,9	449,9	449,9	749,9	Loan from the Bank of Greece for 1/4 quota payment for the participation of Greece in the capital of International Monetary Fund
Δάνειον Τραπεζῆς Ἑλλάδος εἰς χρυσὸν διὰ τὴν καταβολὴν τοῦ 1/10 τῆς συμμετοχῆς εἰς τὸν Διεθνῆ Ὀργανισμόν Ἀναπτύξεως	7,5	7,5	7,5	7,6	7,6	7,6	Loan from the Bank of Greece for 1/10 quota payment for the participation of Greece in the International Development Fund
Συμμετοχὴ εἰς Κεφάλαιον Διεθνoῦς Τραπεζῆς Ἀναπτύξεως	—	—	—	—	—	5,0	Participation in the capital of International Develop. Bank

ΔΗΜΟΣΙΑ ΠΙΣΤΙΣ

ΧΙ: 1. Τὸ δημόσιον χρέος τῆς Ἑλλάδος κατὰ τὴν 31ην Δεκεμβρίου τῶν ἐτῶν 1961 μέχρι καὶ 1966 (συνέχεια)

The public debt of Greece, as on the 31st of December 1961 through 1966 (continued)

Εἰς ἑκατομμύρια δραχμῶν τρεχούσης ἀγοραστικῆς δυνάμεως

Million drachmae at current prices

Τίτλος δανείου ἢ ὀφειλῆς	1961	1962	1963	1964	1965	1966	Title of loan or debt
Δάνεια καὶ ὀφειλαὶ εἰς δραχμὰς	2.376,9	3.525,4	7.714,9	8.300,3	8.227,0	12.005,8	Loans and debts in drachmae
Δάνειον ἀπαλλοτριώσεως 6 %, 1958	23,9	28,2	33,0	36,8	59,4	63,5	Expropriation loan at 6 %, 1958
Λαχειοφόρον δάνειον οἰκονομικῆς ἀναπτύξεως 5 %, 1960	747,5	698,0	646,6	593,1	537,6	479,8	Economic development lottery loan, 5 %, 1960
Λαχειοφόρον δάνειον οἰκονομικῆς ἀναπτύξεως 5 %, 1962	—	984,6	974,7	965,5	901,3	836,6	Economic development lottery loan, 5 %, 1962
Λαχειοφόρον δάνειον οἰκονομικῆς ἀναπτύξεως 5 %, 1963	—	—	1.496,7	1.489,5	1.482,5	1.475,4	Economic development lottery loan, 5 %, 1963
Λαχειοφόρον δάνειον οἰκονομικῆς ἀναπτύξεως 5½ %, 1964-65	—	—	—	402,8	598,7	597,3	Economic development lottery loan, 5½ %, 1964-65
Λαχειοφόρον δάνειον οἰκονομικῆς ἀναπτύξεως 6½ %, 1966 (B' Τμήμα 5½ %, 1964-65)	—	—	—	—	—	787,5	Economic development lottery loan, 6½ %, 1966 (part B' 5½ %, 1964-65)
Δάνειον ἐνοποιησεως 2½ %, 1962	—	—	390,4	769,7	765,1	742,6	«Unified» loan, 2½ %, 1962
Δάνειον δρχ. 2.250 ἐκ. (ἐκ συμμετοχῆς εἰς Διεθνὲς Νομισματικὸν Ταμεῖον)	1.350,0	1.350,0	1.350,0	1.350,0	1.350,0	2.250,0	Loan of 2.250 m. (participation in Intern. Monetary Fund)
Δάνειον δρχ. 68.040 ἐκ. (ἐκ συμμετοχῆς εἰς Δ.Ο.Α.)	68,0	68,0	68,0	68,0	68,0	68,0	Loan of 68.040 m. drs. (participation in International Development Fund)
Δάνειον δρχ. 157.090 ἐκ. (ἐγγραφὴ εἰς Κεφάλαιον Διεθνοῦς Τραπεζῆς Ἀναπτύξεως)	112,0	112,0	112,0	112,0	112,0	157,1	Loan of 157.090 m. drs. (subscription to capital of International Development Bank)
Δάνειον δρχ. 94.972.500 Ex-Im Bank (τελικὴ διαμόρφωσις δρχ. 79.893.844) σύμβασις 24-3-1960	75,5	79,9	79,9	79,9	79,8	79,6	Loan of Ex-Im Bank 94.972.500 drs. (final formation 79.893.844), contract 24-3-60
Δάνειον 235.170 ἐκ. δρχ. Ex-Im Bank (τελικὴ διαμόρφωσις δρχ. 211.421.307) σύμβασις 28-4-61 καὶ 22-12-61	—	204,6	211,4	211,4	211,3	210,5	Loan of Ex-Im Bank 235.170 m. drs. (final formation 211.421.307), contract 28-4-61 and 22-12-61
Δάνειον 153.765 ἐκ. δρχ. AID (τελικὴ διαμόρφωσις δρχ. 102.218.331) σύμβασις 5-6-62	—	—	102,2	102,2	102,2	102,1	Loan of AID, 153.765 m. drs. (final formation 102.218.331), contract 5-6-62
Δάνειον δρχ. 123.313.500 AID (σύμβασις 14-7-65)	—	—	—	—	—	123,3	Loan of AID, 123.313.500 m. drs., contract 14-7-65
Δάνειον δρχ. 33.918.750 AID (τελικὴ διαμόρφωσις δρχ. 24.064.057) σύμβασις 14-7-65	—	—	—	—	—	24,1	Loan of AID, 33.918.750 drs. (final formation 24.064.057), contract 14-7-65
Δάνειον 2.200 ἐκ. δρχ. Τραπεζῆς Ἑλλάδος (σύμβασις 23-10-63)	—	—	2.200,0	2.119,2	1.953,9	1.783,7	Loan of the Bank of Greece, 2.200 m. drs., contract 23-10-63
Δάνειον 350 ἐκ. δρχ. Τραπεζῆς Ἑλλάδος	—	—	50,0	—	—	—	Loan of the Bank of Greece, 350 m. drs.
Δάνειον 1.100 ἐκ. δρχ. Τραπεζῆς Ἑλλάδος (σύμβασις 20-12-66)	—	—	—	—	—	884,4	Loan of the Bank of Greece, 1.100 m. drs., contr. 20-12-66
Δάνειον 500 ἐκ. δρχ. Τραπεζῆς Ἑλλάδος (σύμβασις 20-12-66)	—	—	—	—	—	434,7	Loan of the Bank of Greece, 500 m. drs., contract 20-12-66
Δάνειον 900 ἐκ. δρχ. Τραπεζῆς Ἑλλάδος (σύμβασις 20-12-66)	—	—	—	—	—	900,0	Loan of the Bank of Greece, 900 m. drs., contract 20-12-66
Δάνειον δρχ. 4.347.345 Ταχυδρομικοῦ Ταμιευτηρίου (σύμβασις 2-7-65)	—	—	—	—	4,3	4,3	Loan of the Post Office Savings Bank, 4.347.345 m. drs., contract 2-7-65
Δάνειον 10 ἐκ. δρχ. Ταχυδρομικοῦ Ταμιευτηρίου (σύμβασις 2-9-65)	—	—	—	—	0,8	1,1	Loan of the Post Office Savings Bank, 10 m. drs., contract 2-9-65
Κυμαινόμενον χρέος εἰς δραχμὰς	3.016,0	3.650,0	4.200,0	5.975,6	7.000,0	8.200,0	Floating debt in drachmae
Ἔντοκα Γραμματῖα ΝΔ 3.745/57	3.016,0	3.650,0	4.200,0	5.975,6	7.000,0	8.200,0	Interest bearing treasury bills DL 3.745/57

ΧΙ: 1. Τὸ δημόσιον χρέος τῆς Ἑλλάδος κατὰ τὴν 31ην Δεκεμβρίου
τῶν ἐτῶν 1961 μέχρι καὶ 1966 (συνέχεια)

The public debt of Greece, as on the 31st of December 1961 through 1966 (continued)

Εἰς ἑκατομμύρια δραχμῶν τρεχούσης ἀγοραστικῆς δυνάμεως

Million drachmae at current prices

Τίτλος δανείου ἢ ὀφειλῆς	1961	1962	1963	1964	1965	1966	Title of loan or debt
Δάνεια ἐξ εἰδικῶν προκαταβολῶν	14,7	10,8	7,2	3,6	—	—	Loans from special advances
Δάνειον Τραπ. Ἑλλάδος \$ 600.000 διὰ δαπάνας ἐπισκευῆς κλπ. ἀγο- ρασθέντος ἐν Ν. Ὑόρκῃ ἀκινήτου	14,7	10,8	7,2	3,6	—	—	Loan from the Bank of Greece for repair etc. of real estate in New York, \$ 600.000
Δάνεια Νόμων 828 καὶ 959 τοῦ 1943 εἰς αὐτούσια χρεόγραφα	19,6	10,0	9,1	12,2	12,1	12,4	Loans in bonds under laws 828 and 959 in the year 1943
Ὀνομαστικὴ ἀξία ὀφειλομένων τί- τλων	19,6	10,0	9,1	12,2	12,1	12,4	Nominal value of bonds due

(1) Τὸ δάνειον τοῦτο ἐξυπηρετεῖται ὑπὸ τοῦ Ὁργανισμοῦ Σακχάρεως.

Σημ. Πέραν τῶν ἀνωτέρω δανείων, ἄτινα ἐξυπηρετοῦνται μέσῳ τοῦ Ὑπουργείου Οἰκονομικῶν, ἔχουν συναφθῆ καὶ ἕτερα δύο ἐξυπηρετούμενα μέσῳ τοῦ Ὑπουργείου Ἐξωτερικῶν, ἀνερχόμενα τὸ μὲν ἓν, συναφθὲν τὴν 3-6-58, εἰς τὸ ποσὸν τῶν \$ 70.000, τὸ δὲ ἕτερον, συναφθὲν τὴν 1-11-60, εἰς τὸ ποσὸν τῶν \$ 50.000.

(1) This loan is regulated through the Sugar Board.

Note: Besides the above loans regulated through the Ministry of Finance, another two loans have been raised regulated through the Ministry of Foreign Affairs, namely: \$ 70.000 raised on 3-6-58 and \$ 50.000 on 1-11-60.



ΔΗΜΟΣΙΑ ΠΙΣΤΙΣ

ΧΙ: 2. Πληρωμαί δι' έξυπνρήτησιν δημοσίου χρέους. Οίκον. έτη 1961 μέχρι και 1966
Payments related with public credit obligations. Fiscal years 1961 through 1966

Είς χιλιάδας δραχμών τρεχούσης αγοραστικής δυνάμεως

Thousand drachmae at current prices

	1961	1962	1963	1964	1965	1966	
Σύνολον τόκων και χρεολυσίων	701.488	1.038.489	1.351.609	1.477.259	1.940.443	2.358.129	Total debt interest and amortizations
Τόκοι Δημοσίου χρέους	365.497	482.290	716.611	891.333	1.234.585	1.284.284	Public debt interest
Τόκοι έσωτερικού	207.648	283.954	378.331	549.146	742.874	812.899	Interior interest
Τόκοι έξωτερικού	157.849	198.336	338.280	342.187	491.711	471.385	Foreign interest
Χρεολύσια Δημοσίου χρέους	335.991	556.199	634.998	585.926	705.858	1.073.846	Public debt amortizations
Χρεολύσια έσωτερικού	65.721	209.949	221.643	211.922	308.776	589.893	Interior amortizations
Χρεολύσια έξωτερικού	270.270	346.250	413.355	374.004	397.082	483.953	Foreign amortizations
Δαπάναι Δημοσίου χρέους	22.191	46.725	71.749	113.580	112.997	94.545	Public debt expenses
Πληρωμαί ύποχρεώσεων του Δημοσίου έξ αναλαμβανομένων ύπ' αυτού έγγυήσεων ύπέρ τρίτων	—	29.085	4.501	2.979	12.362	20.539	Payments relating with state guarantees in favour of third parties

ΧΙ: 3. 'Υπόλοιπα χορηγηθέντων ύπό του Κράτους πρός τρίτους δανείων. Οίκον. έτη 1958 μέχρι και 1965
Balances of loans extended by the Government to third parties. Fiscal years 1958 through 1965

Είς χιλιάδας δραχμών τρεχούσης αγοραστικής δυνάμεως

Thousand drachmae at current prices

Κατηγορία οικονομικών μονάδων Categories of borrowers	'Υπόλοιπα κατά την: — Balances as on :							
	31/12/1958	31/12/1959	31/12/1960	31/12/1961	31/12/1962	31/12/1963	31/12/1964	31/12/1965
Σύνολον—Total	720.232	731.315	920.048	904.245	981.099	931.115	1.128.107	1.472.082
Κρατικά 'Υπηρε. και διάφορα ΝΠΔΔ—State services and various Public Legal Entities	72.755	175.503	382.638	349.723	392.061	396.861	525.804	775.662
Σιδηροδρομικά επιχειρήσεις—Railways	10.586	15.586	12.586	12.586	12.586	10.586	10.586	10.586
'Οργανισμοί κοινωνικής ασφάλισως—Social security organizations	34.158	34.542	30.490	49.637	73.637	107.897	157.277	232.721
Μητροπόλεις και λοιποί εκκλησιαστικοί οργανισμοί—Cathedrals and other church organizations	26.784	26.784	26.784	27.534	27.434	27.278	29.909	30.108
Δήμοι και Κοινότητες—Municipalities and Communes	49.635	39.400	39.722	36.479	48.909	54.823	61.539	203.025
'Επιχειρήσεις δημοσίας ύφελείας—Public utility enterprises	173.618	172.958	171.910	170.011	170.011	176.761	187.125	204.043
Διάφορα ΝΠΔΔ και τρίτοι—Various Private Legal Entities and third parties	351.420	265.266	254.642	257.000	255.186	155.633	154.592	14.661
Δάνεια δημοσίων υπαλλήλων—Loans to civil servants	1.276	1.276	1.276	1.275	1.275	1.275	1.275	1.275

ΧΙΙ. ΕΣΟΔΑ ΚΑΙ ΕΞΟΔΑ ΝΟΜΙΚΩΝ ΠΡΟΣΩΠΩΝ ΔΗΜΟΣΙΟΥ ΔΙΚΑΙΟΥ REVENUE AND EXPENDITURES OF PUBLIC LEGAL ENTITIES

**ΧΙΙ : 1. Έσοδα και έξοδα Νομικών Προσώπων Δημοσίου Δικαίου, κατά κατηγορίας αυτών.
Οίκον. έτη 1961 μέχρι και 1966**

Revenue and expenditures of Public Legal Entities, by categories. Fiscal years 1961 through 1966

Είς εκατομμύρια δραχμών τρεχούσης αγοραστικής δυνάμεως

Million drachmae at current prices

Κατηγορία Νομικών Προσώπων	1961	1962	1963	1964	1965	1966	Categories of Legal Entities
<i>Έσοδα — Revenue</i>							
Σύνολον	16.218	17.935	19.546	22.988	27.130	30.949	Total
Τοπική Αυτοδιοίκησης	2.285	2.286	2.248	2.251	2.623	3.154	Local Government
Άποκεντρωμένοι Δημόσιαι Ύπηρεσίαι Δημόσιαι Έπιχειρήσεις	1.129	1.329	1.375	1.333	1.292	1.397	Decentralised Government Services
Έπιχειρήσεις	1.218	1.306	1.431	1.547	2.097	2.546	Public Enterprises
Έκπαιδευσις	532	535	617	817	945	938	Education
Μορφωτικοί σκοποί	113	132	165	194	195	266	Cultural purposes
Κοινωνική Πρόνοια	180	197	224	272	280	321	Social Welfare
Ύγεία	578	725	784	870	997	1.097	Health
Κοινωνική Ασφάλις	6.538	7.448	8.288	10.429	12.873	15.072	Social Security
Δημόσια Έργα	2.413	2.678	3.038	3.880	4.228	4.447	Public Works
Σιδηρόδρομοι	1.092	1.134	1.183	1.208	1.395	1.484	Railways
Λοιπά	140	166	193	187	205	227	Others
<i>Έξοδα — Expenditures</i>							
Σύνολον	14.995	16.246	18.005	21.171	25.682	29.205	Total
Τοπική Αυτοδιοίκησης	2.232	2.286	2.254	2.235	2.575	3.097	Local Government
Άποκεντρωμένοι Δημόσιαι Ύπηρεσίαι Δημόσιαι Έπιχειρήσεις	1.102	1.197	1.308	1.208	1.222	1.339	Decentralised Government Services
Έπιχειρήσεις	1.105	1.126	1.349	1.415	1.939	2.325	Public Enterprises
Έκπαιδευσις	444	483	503	619	821	904	Education
Μορφωτικοί σκοποί	112	138	165	178	214	249	Cultural purposes
Κοινωνική Πρόνοια	176	197	209	271	269	306	Social Welfare
Ύγεία	547	689	748	826	996	1.097	Health
Κοινωνική Ασφάλις	5.794	6.453	7.508	9.542	11.792	13.851	Social Security
Δημόσια Έργα	2.285	2.404	2.673	3.462	4.351	4.411	Public Works
Σιδηρόδρομοι	1.082	1.117	1.135	1.223	1.339	1.438	Railways
Λοιπά	115	156	153	192	164	188	Others

ΕΣΟΔΑ ΚΑΙ ΕΞΟΔΑ ΝΠΔΔ
ΧΙΙ: 2. Έσοδα Νομικών Προσώπων Δημοσίου Δικαίου, κατά κατηγορίας. Οίκον. έτη 1961 μέχρι και 1966
Revenue of Public Legal Entities, by categories. Fiscal years 1961 through 1966
Εις χιλιάδας δραχμών τρεχούσης αγοραστικής δυνάμεως
Thousand drachmae at current prices

Κατηγορία έσόδων	1961	1962	1963	1964	1965	1966	Categories of revenue
Σύνολον	16.217,5	17.935,4	19.546,3	22.988,0	27.130,2	30.948,6	Total
Άμεσοι φόροι	264,3	236,2	134,9	134,3	166,6	158,5	Direct taxes
Έμμεσοι φόροι	449,7	686,3	660,5	832,7	854,3	887,5	Indirect taxes
Φόροι αποδιδόμενοι υπό του Κράτους	768,2	922,0	1.328,3	1.664,8	1.419,6	1.409,8	Taxes allocated by the State
Δικαιώματα και τέλη	674,1	691,5	690,4	645,8	768,7	1.007,5	Duties and dues
Προαιρετικά εισφορά	39,9	43,5	46,8	13,4	9,1	—	Voluntary contributions
Υποχρεωτικά εισφορά	228,9	252,9	301,6	305,2	335,9	410,6	Obligatory contributions
Εισφορά εργοδότη	2.639,8	3.052,5	3.374,0	3.819,2	4.572,4	5.427,2	Contributions of employers
Εισφορά ησφαλισμένου	2.704,8	3.093,7	3.400,7	3.905,6	4.681,9	5.432,8	Contributions of employees
Κοινωνική εισφορά	773,6	788,2	972,0	1.966,6	2.779,5	3.240,9	Social contribution
Πρόσοδοι έξ επιχειρηματικής δράσεως	1.375,4	1.603,8	1.888,0	1.999,0	2.278,3	2.702,6	Proceeds from business activity
Πρόσοδοι έκ περιουσίας	894,0	1.032,8	1.176,0	1.358,0	1.620,7	1.835,2	Proceeds from property
Προϊόν έκποιήσεως περιουσίας	114,9	106,4	112,2	140,1	103,2	124,3	Proceed from sale of property
Δάνεια	862,5	765,6	795,1	508,8	859,9	875,2	Proceeds from loans
Έρανοι, δωρεά κλπ.	34,5	61,1	26,4	46,5	33,9	37,4	Collections, donations etc.
Έπιχορηγήσεις	3.821,0	3.946,5	4.026,7	4.926,9	5.834,7	6.443,3	Subsidies
Κρατήσεις υπέρ τρίτων	116,3	134,6	149,3	154,5	179,4	222,4	Retentions in favour of third parties
Εισπράξεις έκ χορηγηθέντων δανείων	8,1	3,6	8,1	101,7	1,0	—	Receipts from loans extended to third parties
Έσοδα έξ έπανορθώσεών	2,5	—	—	—	—	—	Revenue from reparations
Λοιπά έσοδα	202,2	270,1	218,8	213,8	316,1	333,1	Other revenue
Έσοδα παρελθόντων έτών	242,8	244,0	236,5	251,2	315,0	400,2	Revenue of previous years



ΧΙΙ : 3. Έξοδα Νομικών Προσώπων Δημοσίου Δικαίου, κατά κατηγορίας.
Οίκον. έτη 1961 μέχρι και 1966

Expenditures of Public Legal Entities, by categories. Fiscal years 1961 through 1966

Είς χιλιάδας δραχμών τρεχούσης αγοραστικής δυνάμεως

Thousand drachmae at current prices

Κατηγορία έξοδων	1961	1962	1963	1964	1965	1966	Categories of expenditures
Σύνολον	14.994,5	16.246,4	18.005,2	21.170,8	25.682,1	29.205,3	Total
Μισθοί και ήμερομίσθια ..	2.195,4	2.482,9	2.736,2	3.089,1	3.697,4	4.294,0	Salaries and wages
Είσοφοι εις ασφαλιστικούς οργανισμούς δι' ασφάλισιν προσωπικού	175,8	208,3	197,1	227,1	276,5	329,2	Contributions to security funds for personnel's insurance
Γενικά έξοδα	1.449,5	1.744,9	1.892,2	1.981,9	2.269,9	2.436,3	General expenses
Άγορά γηπέδων και ακινήτων	88,4	49,1	75,4	154,7	331,2	332,2	Purchase of lots and buildings
Άγορά μηχανημάτων ...	270,9	132,8	112,7	110,0	190,1	165,8	Purchase of machinery
Άγορά μηχανών γραφείου	1,5	1,5	2,2	5,6	2,1	3,8	Purchase of office machines
Άγορά αυτοκινήτων ...	6,5	6,7	9,0	11,3	14,4	14,1	Purchase of motor cars
Δαπάναι επίσκεψης και συντηρήσεως έργων	518,4	542,1	642,2	757,8	711,9	635,8	Expenses for repairs and maintenance
Κατασκευαί	3.433,7	3.526,4	3.598,6	3.844,9	4.749,6	5.587,7	Constructions
Συντάξεις	3.222,4	3.605,0	4.168,6	5.695,2	6.759,8	8.027,7	Pensions
Βοηθήματα, παροχαί προνοίας	912,0	987,1	1.128,0	1.312,1	1.720,3	1.891,0	Allowances, welfare benefits
Παροχαί άνεργίας	295,9	301,9	346,4	388,7	424,8	537,1	Unemployment benefits
Παροχαί άσθενείας	1.068,6	1.221,8	1.388,8	1.690,3	2.139,9	2.431,5	Sickness benefits
Χορήγησις δανείων προς τρίτους	52,8	70,6	152,7	35,1	85,6	13,7	Loans to third parties
Συνδρομαί και έπιχορηγήσεις	347,6	305,0	328,6	408,7	442,6	536,9	Subsidies and subscriptions
Άπόδοσις εισπραχθεισών ύπερ τρίτων κρατήσεων	134,3	187,3	219,4	215,8	326,5	265,3	Restitution of amounts collected in favour of third parties
Τόκοι δανείων	160,6	217,9	18,8	38,0	403,4	18,9	Interest on loans
Έπιστροφαί δανείων ...	272,2	277,0	538,6	732,0	464,2	921,3	Repayment of loans
Έπιστροφαί άχρεωστήτως εισπραχθέντων	4,0	2,8	5,8	3,5	4,4	5,9	Reimbursement of amounts unduly collected
Φόροι προς τó Δημόσιον	18,7	24,4	34,2	33,5	39,2	50,3	Government taxes
Άποσβέσεις	—	—	—	—	—	—	Depreciations
Υποτροφιαί	8,0	—	—	—	—	—	Fellowships
Άγορά όμολογιών	17,2	13,5	54,6	17,1	74,5	79,6	Purchase of bonds
Λοιπά έξοδα	117,0	113,3	126,6	143,8	193,1	224,1	Other expenditures
Έξοδα παρελθόντων οικ. έτών	223,1	224,1	228,0	274,5	360,8	403,1	Expenditures of previous years

XIII. ΚΙΝΗΣΙΣ ΠΡΟΣΩΠΙΚΟΥ—PERSONNEL MOVEMENT

XIII: 1. Δημόσιοι υπάλληλοι κατά Ύπουργεία Civil servants by Ministries

Ύπουργεία	Δημόσιοι πολιτικοί υπάλληλοι κατά τήν : Civil servants on :						Ministries
	31ην Δεκεμβρίου 1961 December 31st 1961	31ην Δεκεμβρίου 1962 December 31st 1962	31ην Δεκεμβρίου 1963 December 31st 1963	31ην Δεκεμβρίου 1964 December 31st 1964	31ην Δεκεμβρίου 1965 December 31st 1965	31ην Δεκεμβρίου 1966 December 31st 1966	
Σύνολον	106.072	108.987	115.728	(1)119.274	(1)124.068	(1)127.838	Total
A'. Δημόσιοι πολιτικοί υπάλληλοι	74.724	77.385	83.967	87.399	92.427	96.045	A. Civil servants
Βουλή	307	307	335	359	360	369	Parliament
Ύπουργείον Προεδρ. Κυβερνήσεως	643	721	925	933	978	976	Prime Minister's Office
» Οικονομικῶν	11.807	12.225	12.485	12.582	13.458	14.180	Ministry of: Finance
» Συντονισμοῦ	614	643	679	670	649	654	» Coordination
» Ἐξωτερικῶν	585	592	594	610	741	788	» Foreign Affairs
» Δικαιοσύνης	5.632	5.815	5.899	6.000	5.992	6.128	» Justice
» Ἐσωτερικῶν (2)	2.256	2.240	2.524	2.173	2.205	2.245	» Interior (2)
» Δημ. Τάξεως (2)	465	465	463	» Public Security (2)
» Δημοσίων Ἔργων	1.541	1.568	1.815	1.824	1.852	1.848	» Forces Public Works
» Συγκοινωνιῶν	6.277	6.372	6.531	6.651	7.027	7.073	» Transport
» Ἐθνικῆς Παιδείας καὶ Θρησκευμάτων	31.154	32.962	34.980	37.790	40.649	43.126	» National Education and Religion
» Ἐμπορίου	1.426	1.433	1.516	1.528	1.538	1.559	» Commerce
» Βιομηχανίας	508	543	579	573	578	582	» Industry
» Ἐργασίας	309	305	328	328	457	458	» Labour
» Γεωργίας	3.818	3.861	4.588	4.788	5.227	5.295	» Agriculture
» Κοιν. Προνοίας (2) ...	5.119	5.170	5.442	1.620	1.787	1.818	» Social Welfare (2)
» Ὑγιεινῆς (2)	3.840	3.889	4.020	» Hygiene (2)
» Ἐθνικῆς Ἀμύνης	2.679	2.578	4.695	4.612	4.522	4.412	» National Defence
» Ἐμπορικῆς Ναυτιλίας	49	50	52	53	53	51	» Mercantile Marine
B'. Σώματα Ἀσφαλείας	31.348	31.602	31.761	31.875	31.641	31.793	B. Public Security Forces

(1) Προσωρινὰ στοιχεῖα.

(2) Μέχρι καὶ τοῦ ἔτους 1963 οἱ πολιτικοὶ υπάλληλοι τοῦ Ὑπουργείου Δημοσίας Τάξεως περιλαμβάνοντο εἰς τὸ Ὑπουργεῖον Ἐσωτερικῶν, τοῦ δὲ Ὑπουργείου Ὑγιεινῆς εἰς τὸ Ὑπουργεῖον Κοινωνικῆς Προνοίας, εἰς ἃ ταῦτα ὑπήγοντο ὡς Γενικαὶ Διευθύνσεις.

(1) Provisional data.

(2) From 1961 to 1963 included, civil servants of the Ministry of Public Security Forces were included in the Ministry of Interior, while those of the Ministry of Hygiene in the Ministry of Social Welfare.

XIII : 2. Διορισθέντες και εξελθόντες (κατά αίτιαν εξόδου) δημόσιοι πολιτικοί υπάλληλοι, κατά
 'Υπουργεία, από 1ης 'Ιανουαρίου μέχρι 31ης Δεκεμβρίου 1966 *

Civil servants appointed or retired, by reason of retirement and by Ministries, as from
 January 1st through December 31st, 1966 *

'Υπουργεία	Διορισθέντες Appointed	'Εξελθόντες Retired	Αίτια εξόδου — Reason of retirement						Μετάταξις Transference	Ministries
			'Όριον ηλικίας Age limit	Παραίτησις Resignation	'Απόλυσις Dismissal	'Ασθένεια Illness	Θάνατος Death	Μετάταξις Transference		
Σύνολον	7.103	3.333	1.433	918	691	88	150	53	Total	
A'. Δημόσιοι πολιτικοί υπάλληλοι	6.017	2.399	1.275	611	325	20	115	53	A. Civil servants	
Βουλή	9	—	—	—	—	—	—	—	Parliament	
'Υπουργείον Προεδρίας Κυβερνή- σεως	20	22	8	2	11	1	—	—	Prime Minister's Office	
» Οικονομικών	850	128	69	23	3	2	20	11	Ministry of: Finance	
» Συντονισμού	8	3	3	—	—	—	—	—	» Coordination	
» 'Εξωτερικών	64	17	—	12	5	—	—	—	» Foreign Affairs	
» Δικαιοσύνης	297	161	77	67	1	3	6	7	» Justice	
» 'Εσωτερικών	75	35	24	9	—	—	2	—	» Interior	
» Δημοσίας Τάξεως ..	—	2	1	—	—	1	—	—	» Public Security Forces	
» Δημ. 'Εργων	21	25	16	4	—	—	5	—	» Public Works	
» Συγκοινωνιών	168	122	81	28	3	2	7	1	» Transport	
» 'Εθν. Παιδείας και Θρησκευμάτων	3.907	1.430	825	254	291	8	44	8	» Nat. Education and Religion	
» 'Εμπορίου	26	5	2	2	—	—	1	—	» Commerce	
» Βιομηχανίας	24	20	7	9	4	—	—	—	» Industry	
» 'Εργασίας	9	8	2	4	—	—	—	2	» Labour	
» Γεωργίας	140	72	58	6	—	—	8	—	» Agriculture	
» Κοιν. Προνοίας	41	10	8	2	—	—	—	—	» Social Welfare	
» 'Υγιεινής	331	200	22	164	6	1	7	—	» Hygiene	
» 'Εθν. 'Αμύνης	27	137	72	23	1	2	15	24	» National Defence	
» 'Εμπορικής Ναυτιλίας	—	2	—	2	—	—	—	—	» Mercantile Marine	
B'. Σώματα 'Ασφαλείας	1.086	934	158	307	366	68	35	—	B. Public Security Forces	
'Υπουργείον 'Εσωτερικών	1.086	931	158	305	365	68	35	—	Ministry of Interior	
» 'Εμπορικής Ναυτιλίας	—	3	—	2	1	—	—	—	» Mercantile Marine	

* Προσωρινά στοιχεία.

* Provisional data.

ΚΙΝΗΣΙΣ ΠΡΟΣΩΠΙΚΟΥ
ΧΙΠ : 3. Συνταξιούχοι* του Κράτους, κατά κατηγορίας. Έτη 1958 μέχρι και 1966
Number and categories of State pensioners*. Years 1958 through 1966

Κατηγορία συνταξιούχων Categories of pensioners	1958	1959	1960	1961	1962	1963	1964	1965	1966
Γενικόν Σύνολον Grand total	154.775	154.156	154.416	154.755	154.676	154.273	153.428	156.286	157.160
Κανονικοί συνταξιούχοι—Reg- ular pensioners	69.487	71.349	72.813	75.284	77.058	78.564	79.449	81.276	84.964
Στρατιωτικοί—Army	30.150	30.850	31.153	32.180	32.809	33.237	33.250	33.321	34.332
Ναυτικοί—Navy	4.857	4.824	4.862	4.895	4.959	5.019	4.998	5.010	5.055
Πολιτικοί—Civil service ...	34.400	35.600	36.727	38.144	39.225	40.244	41.135	42.883	45.514
Προσωπικά συντάξεις—Per- sonal pensions	70	65	62	56	56	55	57	54	55
Ειδικά τινες περιοδικά απο- ζημιώσεις—Some special cases of periodically re- curring compensations	10	10	9	9	9	9	9	8	8
Συνταξιούχοι εκ πολέμου— War-pensioners	85.288	82.807	81.603	79.471	77.618	75.709	73.979	75.010	72.196
<i>Πολέμων 1912-22 Wars</i>	<i>21.120</i>	<i>20.483</i>	<i>19.798</i>	<i>19.007</i>	<i>18.292</i>	<i>17.535</i>	<i>16.880</i>	<i>16.242</i>	<i>15.326</i>
'Αξιωματικοί—Officers ..	1.084	1.041	1.040	1.004	983	957	929	883	895
'Οπλίται—Privates	20.036	19.442	18.758	18.003	17.309	16.578	15.951	15.359	14.491
<i>Πολέμων 1940-49 Wars</i>	<i>55.568</i>	<i>54.452</i>	<i>53.835</i>	<i>52.878</i>	<i>52.079</i>	<i>51.305</i>	<i>50.432</i>	<i>52.190</i>	<i>50.437</i>
'Αξιωματικοί—Officers ..	4.341	4.251	4.261	4.242	4.190	4.126	4.019	4.228	4.085
'Οπλίται—Privates	51.227	50.201	49.574	48.636	47.889	47.179	46.413	47.962	46.352
Λοιποί—Others	8.600	7.872	7.970	7.586	7.247	6.869	6.667	6.578	6.433
Δημόσιοι υπάλληλοι—Civil servants	1.770	1.718	1.668	1.640	1.609	1.562	1.528	1.606	1.538
Πολίται άμάχου πληθυσμού— Non-combatant popula- tion	4.214	3.822	4.255	4.246	4.254	4.230	4.181	4.132	4.182
Βοηθηματούχοι Ν 2208—Ben- eficiaries for aid under Law 2208	2	3	—	—	—	—	—	—	—
Βοηθηματούχοι άμάχου πλη- θυσμού—Beneficiaries from non-combatant popula- tion	2.614	2.329	2.047	1.700	1.384	1.077	958	840	713

* Τα στοιχεία αναφέρονται εις τó τέλος έκάστου οικονο-
μικού έτους.

* The data refer to the end of each fiscal year.

