



ΒΑΣΙΛΕΙΟΝ ΤΗΣ ΕΛΛΑΔΟΣ  
ΕΘΝΙΚΗ ΣΤΑΤΙΣΤΙΚΗ ΥΠΗΡΕΣΙΑ ΤΗΣ ΕΛΛΑΔΟΣ  
KINGDOM OF GREECE  
NATIONAL STATISTICAL SERVICE OF GREECE

ΣΤΑΤΙΣΤΙΚΗ ΕΠΕΤΗΡΙΣ  
ΔΗΜΟΣΙΩΝ ΟΙΚΟΝΟΜΙΚΩΝ

STATISTICAL YEARBOOK  
OF PUBLIC FINANCE

1965



ΕΛΛΗΝΙΚΗ ΔΗΜΟΚΡΑΤΙΑ  
ΥΠΟΥΡΓΕΙΟ ΟΙΚΟΝΟΜΙΚΩΝ  
ΓΕΝΙΚΗ ΔΙΕΥΘΥΝΣΗ ΣΤΑΤΙΣΤΙΚΗΣ  
ΕΤΕΡΩΤΗΡΙΑ



## ΠΡΟΛΟΓΟΣ

Χάρης καὶ πάλιν εἰς τὴν πολύτιμον συνδρομὴν τῶν κεντρικῶν καὶ περιφερειακῶν Ὑπηρεσιῶν τοῦ Ὑπουργείου Οἰκονομικῶν καὶ ἰδιαιτέρως τοῦ Γενικοῦ Λογιστηρίου τοῦ Κράτους καὶ τῆς Γενικῆς Διευθύνσεως Φορολογίας, ἡ Ἐθνικὴ Στατιστικὴ Ὑπηρεσία τῆς Ἑλλάδος προβαίνει ἤδη εἰς τὴν ἔκδοσιν τοῦ παρόντος τεύχους τῆς εἰδικῆς «Στατιστικῆς Ἐπετηρίδος Δημοσίων Οἰκονομικῶν».

Εἰς τὸ τέταρτον τοῦτο τεῦχος περιλαμβάνονται 83 πίνακες, ἐμφανίζοντες, ὡς ἐπὶ τὸ πλεῖστον, τὰς ἐξελίξεις τῶν δημοσίων οἰκονομικῶν κατὰ τὴν τελευταίαν ὀκταετίαν, ἤτοι ἀπὸ τοῦ οἰκονομικοῦ ἔτους 1957 μέχρι καὶ τοῦ 1964.

Πρὸς παροχὴν μάλιστα συνοπτικῆς καὶ ἐποπτικωτέρας εἰκόνας ἐπὶ τῶν σχέσεων καὶ τῶν μεταβολῶν τῶν ὡς ἄνω μεγεθῶν, προσετέθησαν καὶ 10 διαχρονικαὶ γραφικαὶ παραστάσεις, αἵτινες παρεμβάλλονται εἰς τοὺς οἰκείους πίνακας.

Πρὸς τὸν σκοπὸν καλλιτέρας παρουσιάσεως τῆς ὕλης τῆς παρούσης Ἐπετηρίδος, προτάσσεται συνοπτικὴ ἀνάλυσις τῶν ἐσόδων καὶ ἐξόδων τοῦ Κράτους κατὰ τὸ οἰκονομικὸν ἔτος 1964, ἐν συγκρίσει πρὸς τὸ ἀμέσως προηγούμενον αὐτοῦ.

ΚΛΑΥΔΙΟΣ Β. ΜΠΑΝΤΑΛΟΥΚΑΣ

Ἀναπληρωτῆς Γενικὸς Διευθυντῆς  
τῆς Ἐθνικῆς Στατιστικῆς Ὑπηρεσίας τῆς Ἑλλάδος

Ἀθῆναι, Ἰούνιος 1966





## PREFACE

*Thanks to the valuable cooperation of the central and regional services of the General Accounting Office and the General Taxation Division of the Ministry of Finance, for once more, the NSSG has been able to publish the fourth volume of the Statistical Yearbook of Public Finance.*

*The present issue includes 83 tables, mainly showing the development of public finance during the last eight years, i.e. from 1957 through 1964.*

*Besides, 10 relative graphs have been also added to the corresponding tables, with a view to give a clearer picture of the relations and changes occurring with regard to the above magnitudes.*

*To attain a better presentation of the material herein, a summary analysis is also included concerning the State's revenue and expenditures within the fiscal year 1964, as against the preceding year 1963.*

**CL. B. BANDALOUKAS**  
*Deputy Director General  
of the National Statistical Service of Greece*

*Athens, June 1966*





# ΠΙΝΑΞ ΠΕΡΙΕΧΟΜΕΝΩΝ — TABLE OF CONTENTS

	Σελίς Page	
ΓΕΝΙΚΑΙ ΠΑΡΑΤΗΡΗΣΕΙΣ	13	GENERAL NOTES
ΣΥΝΟΠΤΙΚΗ ΑΝΑΛΥΣΙΣ ΕΣΟΔΩΝ ΚΑΙ ΕΞΟΔΩΝ ΤΟΥ ΚΡΑΤΟΥΣ ΚΑΤΑ ΤΟ ΟΙΚΟΝΟΜΙΚΟΝ ΕΤΟΣ 1964	14	SUMMARY ANALYSIS OF STATE REVENUE AND EXPENDITURES IN THE FISCAL YEAR 1964
<b>I. ΦΟΡΟΛΟΓΙΑ ΚΡΑΤΟΥΣ ΚΑΙ ΛΟΙΠΩΝ ΝΠΔΔ</b>		<b>I. TAXATION OF THE STATE AND OTHER LEGAL ENTITIES</b>
Πίναξ		Table
1. Άμεσοι και έμμεσοι φόροι Κράτους και λοιπών ΝΠΔΔ. Οικονομικά έτη 1959 μέχρι και 1964	34	1. Direct and indirect taxes of the State and other Public Legal Entities. Fiscal years 1959 through 1964
<b>II. ΕΣΟΔΑ - ΕΞΟΔΑ</b>		<b>II. REVENUE - EXPENDITURES</b>
1. Έσοδα και έξοδα του κρατικού προϋπολογισμού, βάσει των γενικών απολογισμών του Γενικού Λογιστηρίου του Κράτους. Οικονομικά έτη 1958 μέχρι και 1964	35	1. State budget revenue and expenditures, on the basis of the records of the General Accounting Office. Fiscal years 1958 through 1964
2. Έσοδα και έξοδα του τακτικού κρατικού προϋπολογισμού. Οικονομικά έτη 1958 μέχρι και 1964	36	2. Revenue and expenditures of ordinary State budget. Fiscal years 1958 through 1964
3. Αποτελέσματα δημοσιονομικής διαχείρισεως. Οικονομικά έτη 1959 μέχρι και 1964	37	3. Cash transaction of the State. Fiscal years 1959 through 1964
4. Πηγαί καλύψεως έλλειμμάτων δημοσιονομικής διαχειρίσεως. Οικονομικά έτη 1833 μέχρι και 1964	38	4. Sources of financing deficits of State cash transactions. Fiscal years 1833 through 1964
5. Εισπράξεις και πληρωμαί των Δημοσίων Ταμείων, επί τη βάσει του κρατικού προϋπολογισμού, κατά γεωγραφικά διαμερίσματα και νομούς. Οικονομικά έτη 1960 μέχρι και 1964	40	5. Receipts and payments of Public Cashiers on the basis of the State budget, by geographic regions and departments. Fiscal years 1960 through 1964
6. Εισπράξεις υπό των Δημοσίων Ταμείων κατά μήνα. Οικονομικά έτη 1959 μέχρι και 1964	44	6. Receipts effected by Public Cashiers by month. Fiscal years 1959 through 1964
7. Πληρωμαί υπό των Δημοσίων Ταμείων κατά μήνα. Οικονομικά έτη 1959 μέχρι και 1964	44	7. Rayments effected by Public Cashiers by month. Fiscal years 1959 through 1964
8. Εισπράξεις εξ έγχωρίων πόρων (πλήν δανειών) και πληρωμαί των Δημοσίων Ταμείων, κατά γεωγραφικά διαμερίσματα. Οικονομικά έτη 1960 μέχρι και 1964	45	8. Receipts from domestic sources (excl. loans) and payments of Public Cashiers, by geographic regions. Fiscal years 1960 through 1964
<b>III. ΕΣΟΔΑ</b>		<b>III. REVENUE</b>
1. Συνολικά και κατ' άτομον έσοδα εκ φορολογίας του Κράτους, εν συγκρίσει προς το άκαθάριστον έθνικόν προϊόν. Οικονομικά έτη 1957 μέχρι και 1964	46	1. Total and per capita taxation revenue in comparison with gross national product. Fiscal years 1957 through 1964
2. Έξέλιξις των έσόδων του Κράτους (προϋπολογισθέντα, βεβαιωθέντα, εισπραχθέντα). Οικονομικά έτη 1957 μέχρι και 1964	47	2. Development of State revenue (estimated, assessed, collected). Fiscal years 1957 through 1964
3. Έσοδα εκ φορολογίας του Κράτους, κατά κυρίας πηγάς. Σύνολον Έλλάδος, Περιφέρεια Πρωτευούσης, Λοιπή Χώρα. Οικονομικά έτη 1961 μέχρι και 1964	48	3. State taxation revenue by principal sources. Total Greece, Greater Athens, rest of Greece. Fiscal years 1961 through 1964
4. Άνάλυσις έσόδων κρατικού προϋπολογισμού, κατά πηγάς προελεύσεως αυτών. Οικονομικά έτη 1960 μέχρι και 1964	49	4. Analysis of the State budget revenue, by sources of origin. Fiscal years 1960 through 1964
5. Έσοδα εκ φορολογίας του Κράτους, κατά κυρίας πηγάς προελεύσεως αυτών και κύρια κέντρα εισπράξεως. Οικονομικά έτη 1960 μέχρι και 1964	51	5. State taxation revenue, by principal sources and main collecting centres. Fiscal years 1960 through 1964
<b>IV. ΦΟΡΟΛΟΓΙΑ ΕΙΣΟΔΗΜΑΤΟΣ</b>		<b>IV. INCOME TAXATION</b>
1. Σύγκρισις του δηλωθέντος οικογενειακού εισοδήματος μετά του έθνικου τοιούτου, κατά τα έτη 1957 μέχρι και 1964	53	1. Comparison between family and national income, in the years 1957 through 1964
2. Δηλωθέν εισόδημα επ' όνόματι του συζύγου και τής συζύγου, κατά πηγήν προελεύσεως. Οικονομικά έτη 1959 μέχρι και 1964	55	2. Income reported on account of husband and wife, by sources of origin. Fiscal years 1959 through 1964
3. Άριθμός φορολογουμένων, δηλωθέν οικογενειακών εισόδημα, άπαλλαγá και εκπτώσεις, φορολογητέον εισόδημα και φόρος, κατά βασικά επίπεδα δηλωθέντος εισοδήματος. Οικονομικά έτη 1960 μέχρι και 1964	56	3. Number of tax payers, family income reported, exemptions and deductions, taxable income and tax, by basic scale of reported income. Fiscal years 1960 through 1964
4. Δηλωθέν οικογενειακόν εισόδημα, κατά πηγήν προελεύσεως. Σύνολον Έλλάδος, Περιφέρεια Πρωτευούσης, Λοιπή Χώρα. Οικονομικά έτη 1960 μέχρι και 1964	57	4. Family income reported by sources. Total Greece, Greater Athens and rest of Greece. Fiscal years 1960 through 1964

5. Ἀριθμὸς φορολογουμένων, δηλωθέν οικογενειακὸν εἰσόδημα, ἀπαλλαγὰί καὶ ἐκπτώσεις, φορολογητέον εἰσόδημα καὶ φόρος. Σύνολον Ἑλλάδος, Περιφέρεια Πρωτευούσης, Λοιπὴ Χώρα. Οἰκονομικὰ ἔτη 1960 μέχρι καὶ 1964
6. Ἀριθμὸς φορολογουμένων, δηλωθέν οικογενειακὸν εἰσόδημα, ἀπαλλαγὰί καὶ ἐκπτώσεις, φορολογητέον εἰσόδημα καὶ φόρος, καθ' ὁμάδας επαγγελματιῶν. Οἰκονομικὰ ἔτη 1960 μέχρι καὶ 1964
7. Νομικὰ Πρόσωπα δηλώσαντα κέρδη ἢ ζημίας, κατ' εἶδος νομικῆς αὐτῶν μορφῆς. Οἰκονομικὰ ἔτη 1961 μέχρι καὶ 1964
8. Νομικὰ Πρόσωπα, συνολικὸν φορολογητέον εἰσόδημα αὐτῶν, διακρινόμενον εἰς διανεμηθὲν ἢ μὴ, καὶ ἀναλογῶν φόρος, κατὰ κλάδους οικονομικῆς δραστηριότητος. Οἰκονομικὰ ἔτη 1961 μέχρι καὶ 1964
9. Νομικὰ Πρόσωπα, δηλωθέν καὶ φορολογητέον εἰσόδημα αὐτῶν, ἀναλογῶν φόρος, ἀφορολόγητοι κρατήσεις καὶ δηλωθεῖσα ζημία. Σύνολον Ἑλλάδος, Περιφέρεια Πρωτευούσης, Λοιπὴ Χώρα. Οἰκονομικὰ ἔτη 1962 μέχρι καὶ 1964

#### V. ΦΟΡΟΛΟΓΙΑ ΠΕΡΙΟΥΣΙΑΣ

1. Ἀπόδοσις φορολογίας ἐκ κληρονομιῶν, δωρεῶν, προικῶν καὶ κερδῶν ἐκ λαχείων. Οἰκονομικὰ ἔτη 1950-51 μέχρι καὶ 1964

#### VI. ΔΑΣΜΟΙ

1. Ἀξία (ὀλικὴ καὶ δασμολογηθεῖσα) εἰσαγωγῶν καὶ εἰσπραχθέντες δασμοὶ καὶ φόροι μετ' ἀναλογιῶν μεταξὺ τῶν. Οἰκονομικὰ ἔτη 1960 μέχρι καὶ 1964
2. Συνολικαὶ εἰσπράξεις ἐκ δασμῶν καὶ λοιπῶν εἰδικῶν φόρων καὶ εἰσφορῶν, κατὰ Τελωνεῖα. Οἰκονομικὰ ἔτη 1960 μέχρι καὶ 1964
3. Ἀξία, δασμοὶ καὶ λοιποὶ φόροι εἰσαγωγῆς, εἰσπραχθέντες ἢ μὴ, κατὰ χώραν τῆς Εὐρωπαϊκῆς Οἰκονομικῆς Κοινότητος. Οἰκονομικὰ ἔτη 1962 μέχρι καὶ 1964
4. Ἀξία δασμολογηθεῖσα καὶ εἰσπραχθέντες δασμοὶ καὶ φόροι ἐπὶ εἰσαχθέντων καὶ δασμολογηθέντων ἐμπορευμάτων, κατὰ κατηγορίας τῆς Τυποποιημένης Ταξινομήσεως τοῦ Διεθνoῦς Ἐμπορίου (ΤΤΑΕ). Οἰκονομικὰ ἔτη 1960 μέχρι καὶ 1964
5. Ἀξία δασμολογηθεῖσα καὶ εἰσπραχθέντες δασμοὶ καὶ φόροι ἐπὶ εἰσαχθέντων καὶ δασμολογηθέντων ἀγαθῶν, κατὰ εἰδικῆς κατηγορίας τῆς Τυποποιημένης Ταξινομήσεως τοῦ Διεθνoῦς Ἐμπορίου (ΤΤΑΕ). Οἰκονομικὰ ἔτη 1961 μέχρι καὶ 1964
6. Δασμοὶ καὶ ἀξία εἰσαχθέντων ἀγαθῶν, κατὰ κυρίας κατηγορίας τοῦ Ἑλληνικοῦ Τελωνειακοῦ Δασμολογίου, μετ' ἀναλογιῶν μεταξὺ τῶν. Οἰκονομικὰ ἔτη 1960 μέχρι καὶ 1964
7. Δασμοὶ καὶ λοιποὶ εἰδικοί φόροι καὶ εἰσφοραὶ, μὴ εἰσπραχθέντες ὑπὸ τῶν Τελωνεῶν, λόγῳ εἰδικῆς νομοθετικῆς ἀπαλλαγῆς, ἐπὶ εἰσαχθέντων ἀγαθῶν, ὡς καὶ ποσότης καὶ ἀξία αὐτῶν c.i.f., κατὰ κυρίας κατηγορίας αὐτῶν. Οἰκονομικὰ ἔτη 1960 μέχρι καὶ 1964
8. Δασμοὶ καὶ λοιποὶ εἰδικοί φόροι καὶ εἰσφοραὶ ἐπὶ εἰσαχθέντων ἀγαθῶν, μὴ εἰσπραχθέντες ὑπὸ τῶν Τελωνεῶν, λόγῳ εἰδικῆς νομοθετικῆς ἀπαλλαγῆς, ὡς καὶ ποσότης καὶ ἀξία αὐτῶν c.i.f., κατὰ κυρίας κατηγορίας δικαιούχων ἀτελείας. Οἰκονομικὰ ἔτη 1961 μέχρι καὶ 1964
9. Ποσότης καὶ ἀξία διατεθέντων ὑπὸ τοῦ Διυλιστηρίου Πετρελαίου προϊόντων, ὡς καὶ δασμοὶ αὐτῶν καὶ φόροι, εἰσπραχθέντες ἢ μὴ, κατ' εἶδος. Οἰκονομικὰ ἔτη 1961 μέχρι καὶ 1964

#### VII. ΦΟΡΟΙ ΚΑΤΑΝΑΛΩΣΕΩΣ ΚΑΙ ΣΥΝΑΛΛΑΓΩΝ

1. Φορολογηθεῖσαι ποσότητες σιγαρέττων κατὰ κατηγορίας καὶ πραγματοποιηθεῖσαι συνολικαὶ εἰσπράξεις ἐκ φόρου καταναλώσεως καπνοῦ. Οἰκονομικὰ ἔτη 1959 μέχρι καὶ 1964
2. Κατανάλωσις σιγαρέττων κατ' ἄτομον: α) ἡλικίας 15 ἐτῶν καὶ ἄνω καὶ β) πασῶν τῶν ἡλικιῶν. Ἡμερολογιακὰ ἔτη 1938 καὶ 1950 μέχρι καὶ 1964

- 59 5. Number of tax payers, family income reported, exemptions and deductions, taxable income and tax. Total Greece, Greater Athens and rest of Greece. Fiscal years 1960 through 1964
- 60 6. Number of tax payers, family income reported, exemptions and deductions, taxable income and tax, by groups of occupations. Fiscal years 1960 through 1964
- 61 7. Legal Entities having reported net profit or loss, by kind of their legal form. Fiscal years 1961 through 1964
- 62 8. Legal Entities, their total taxable income grouped into that distributed or not, and corresponding tax, by branches of economic activity. Fiscal years 1961 through 1964
- 65 9. Legal Entities, their declared and taxable income, corresponding tax, untaxed retentions and declared loss. Total Greece, Greater Athens, rest of Greece. Fiscal years 1962 through 1964

#### V. PROPERTY TAXATION

- 68 1. Taxation revenue from inheritance, donations, dowries and lottery winnings. Fiscal years 1950-51 through 1964

#### VI. IMPORT DUTIES

- 69 1. Value (total and taxed) of imports, duties and taxes collected with relative percentages. Fiscal years 1960 through 1964
- 70 2. Total receipts from duties and other special taxes and contributions, distributed by Custom Houses. Fiscal years 1960 through 1964
- 71 3. Value, duties and other import taxes collected or not, by EEC Country. Fiscal years 1962 through 1964
- 72 4. Taxed value, duties and taxes collected on imported and taxed goods according to SITC categories. Fiscal years 1960 through 1964
- 74 5. Taxed value, duties and taxes collected on imported and taxed goods according to SITC categories. Fiscal years 1961 through 1964
- 82 6. Import duties and value of imported goods, by main categories of the Greek Customs Tariff, and relative percentages. Fiscal years 1960 through 1964
- 84 7. Import duties and other special taxes and contributions not collected by Custom Houses because of special legislative exemption, as well as quantity and c.i.f. value of the respective imported goods, by main categories. Fiscal years 1960 through 1964
- 86 8. Custom duties and other special taxes and contributions on imported goods, not collected by Custom Houses because of special legislative exemption, as well as quantity and c.i.f. value thereof, by main categories of beneficiaries. Fiscal years 1961 through 1964
- 87 9. Quantity and value of products sold by the Oil Refinery, as well as duties and taxes collected or not, by kind. Fiscal years 1961 through 1964

#### VII. CONSUMPTION AND TRANSACTION TAXES

- 89 1. Quantities and categories of cigarettes taxed and receipts from tobacco consumption tax. Fiscal years 1959 through 1964
- 90 2. Per capita consumption of cigarettes: a) by persons 15 years of age and over, and b) by all ages. Calendar years 1938 and 1950 through 1964



3. Φορολογηθείσαι ποσότητες οίνοπνεύματος, βύνης και άμυλοσιροπιού, ως και εισπραχθείς φόρος καταναλώσεως αυτών. Ήμερολογιακά έτη και μήνες 1957 μέχρι και 1964	91
4. Φορολογητέα έσοδα ύποβληθέντα εις φόρον κύκλου εργασιών και επ' αυτών φόρος κύκλου εργασιών, κατά κλάδους δραστηριότητος τών επιχειρήσεων. Οικονομικά έτη 1957 μέχρι και 1964	92
5. Διατεθέντα εισιτήρια και επ' αυτών φορολογία ύπερ του Κράτους και τρίτων, κατ' είδος δημοσίων θεαμάτων. Ήμερολογιακά έτη και μήνες 1958 μέχρι και 1964	94
6. Εισπράξεις εκ φορολογίας καπνού, οίνοπνεύματος και δημοσίων θεαμάτων και ποσοστά αυτών, έν σχέσει προς τό σύνολον τών φόρων. Οικονομικά έτη 1960 μέχρι και 1964	95
7. Καταναλωθείσαι ποσότητες οίνοπνεύματος και ζύθου, ως και κατ' άτομον κατανάλωσις αυτών. Οικονομικά έτη 1960 μέχρι και 1964	95
8. Κατ' άτομον έσοδα εκ φόρων καταναλώσεως καπνού, οίνοπνεύματος και δημοσίων θεαμάτων. Οικονομικά έτη 1960 μέχρι και 1964	95
9. Πραγματοποιηθείσαι μεταβιβάσεις ακινήτων, βάσει δηλώσεων, κατά κατηγορίας αυτών. Ήμερολογιακά έτη και μήνες 1957 μέχρι και 1964	96
10. Όριστικοποιηθείσαι ύπό τών Οικονομικών Έφοριών δηλώσεις μεταβιβασθέντων ακινήτων, μετά τής άξιας και του βεβαιωθέντος φόρου (δηλώσεως και όριστικού). Οικονομικά έτη 1962 μέχρι και 1964	97

## VIII. ΛΟΙΠΑ ΕΣΟΔΑ

1. Ποσότης και άντίτιμον πωληθέντων ειδών Μονοπωλίου του Κράτους. Οικονομικά έτη 1959 μέχρι και 1964	98
2. Πωληθέντα γραμμάτια κρατικών λαχείων, εισπραχθέντα ποσά και κατανομή διαθέσεως καθαρών εσόδων. Οικονομικά έτη 1958 μέχρι και 1964	99
3. Έσοδα πραγματοποιηθέντα μέσω του κρατικού προϋπολογισμού ύπερ Όργανισμού Γεωργικών Ασφαλίσεων, κατά πηγήν προελεύσεώς των. Οικονομικά έτη 1962 μέχρι και 1964	100

## IX. ΕΞΟΔΑ

1. Συνολικά δαπάναι του κρατικού προϋπολογισμού, έν συγκρίσει προς την ακαθάριστον έθνικην δαπάνην. Οικονομικά έτη 1957 μέχρι και 1964	101
2. Κρατικά δαπάναι κατά Ύπουργεία. Οικονομικά έτη 1959 μέχρι και 1964	103
3. Σύγκρισις τρεχουσών δαπανών και επενδύσεων του κρατικού προϋπολογισμού, έν σχέσει προς τό σύνολον τών εσόδων και δαπανών αυτου. Οικονομικά έτη 1959 μέχρι και 1964	104
4. Τρέχουσαι δαπάναι : α) πολιτικών Ύπουργείων, β) Σωμάτων Ασφαλείας και γ) Ύπουργείου Έθνικης Άμύνης. Οικονομικά έτη 1957 μέχρι και 1964	105
5. Δαπάναι του τακτικού κρατικού προϋπολογισμού, κατ' είδος, εις γενικάς και ειδικάς κατηγορίας αυτών. Οικονομικά έτη 1962 μέχρι και 1964	107
6. Τρέχουσαι δαπάναι Βουλής, κατά κυρίας κατηγορίας. Οικονομικά έτη 1959 μέχρι και 1964	111
7. Τρέχουσαι δαπάναι Ύπουργείου Προεδρίας Κυβερνήσεως, κατά κυρίας κατηγορίας. Οικονομικά έτη 1959 μέχρι και 1964	111
8. Τρέχουσαι δαπάναι Γενικής Γραμματείας Άθλητισμού, κατά κυρίας κατηγορίας. Οικονομικά έτη 1960 μέχρι και 1964	112
9. Τρέχουσαι δαπάναι Ύπουργείου Οικονομικών, κατά κυρίας κατηγορίας. Οικονομικά έτη 1959 μέχρι και 1964	112
10. Τρέχουσαι δαπάναι Ύπουργείου Συντονισμού, κατά κυρίας κατηγορίας. Οικονομικά έτη 1959 μέχρι και 1964	113
11. Τρέχουσαι δαπάναι Ύπουργείου Έξωτερικών, κατά κυρίας κατηγορίας. Οικονομικά έτη 1959 μέχρι και 1964	113
12. Τρέχουσαι δαπάναι Ύπουργείου Δικαιοσύνης, κατά κυρίας κατηγορίας. Οικονομικά έτη 1959 μέχρι και 1964	114
13. Τρέχουσαι δαπάναι Ύπουργείου Έσωτερικών, κατά κυρίας κατηγορίας. Οικονομικά έτη 1959 μέχρι και 1964	114

3. Taxed quantities of alcohol, malt and starch sirup, and tax collected thereon. Calendar years and months 1957 through 1964	91
4. Taxable earnings and turnover tax thereon, by branches of business activity. Fiscal years 1957 through 1964	92
5. Tickets sold by kind of public shows and relative taxes collected in favour of the State and third parties. Calendar years and months 1958 through 1964	94
6. Receipts from taxations on tobacco, alcohol and public shows and percentage on all taxes. Fiscal years 1960 through 1964	95
7. Total and per capita consumption of alcohol and beer. Fiscal years 1960 through 1964	95
8. Per capita receipts from consumption tax on tobacco, alcohol and public shows. Fiscal years 1960 through 1964	95
9. Real estate transferred on the basis of returns, by kind. Calendar years and months 1957 through 1964	96
10. Returns of real estate transfers considered as definitive by the Public Tax Offices. Value (final or not) and assessed tax thereon. Fiscal years 1962 through 1964	97

## VIII. OTHER REVENUE

1. Quantity and countervalue of State Monopoly items sold. Fiscal years 1959 through 1964	98
2. Tickets of State lotteries sold, amounts collected and distribution of net earnings. Fiscal years 1958 through 1964	99
3. Receipts effected through the State budget in favour of the National Crop and Social Insurance Agency, by source of origin. Fiscal years 1962 through 1964	100

## IX. EXPENDITURES

1. Total expenditures of State budget as compared against gross national expenditure. Fiscal years 1957 through 1964	101
2. State expenditures by Ministries. Fiscal years 1959 through 1964	103
3. Comparison of current and investment expenditures of State budget against total revenue and expenditures. Fiscal years 1959 through 1964	104
4. Current expenditures of: a) Civil Ministries, b) Public Forces Security and c) Ministry of National Defence. Fiscal years 1957 through 1964	105
5. Expenditures of the ordinary budget by general and special categories. Fiscal years 1962 through 1964	107
6. Current expenditures of the Parliament, by main categories. Fiscal years 1959 through 1964	111
7. Current expenditures of the Prime Minister's Office, by main categories. Fiscal years 1959 through 1964	111
8. Current expenditures of the General Secretariat of Athletics, by main categories. Fiscal years 1960 through 1964	112
9. Current expenditures of the Ministry of Finance, by main categories. Fiscal years 1959 through 1964	112
10. Current expenditures of the Ministry of Coordination, by main categories. Fiscal years 1959 through 1964	113
11. Current expenditures of the Ministry of Foreign Affairs, by main categories. Fiscal years 1959 through 1964	113
12. Current expenditures of the Ministry of Justice, by main categories. Fiscal years 1959 through 1964	114
13. Current expenditures of the Ministry of Interior, by main categories. Fiscal years 1959 through 1964	114

14. Τρέχουσαι δαπάναι Ὑπουργείου Δημοσίων Ἔργων, κατά κυρίας κατηγορίας. Οἰκονομικά ἔτη 1959 μέχρι καὶ 1964
15. Τρέχουσαι δαπάναι Ὑπουργείου Συγκοινωνιῶν, κατά κυρίας κατηγορίας. Οἰκονομικά ἔτη 1959 μέχρι καὶ 1964
16. Τρέχουσαι δαπάναι Ὑπουργείου Ἐθνικῆς Παιδείας καὶ Θρησκευμάτων, κατά κυρίας κατηγορίας. Οἰκονομικά ἔτη 1959 μέχρι καὶ 1964
17. Τρέχουσαι δαπάναι Ὑπουργείου Ἐμπορίου, κατά κυρίας κατηγορίας. Οἰκονομικά ἔτη 1959 μέχρι καὶ 1964
18. Τρέχουσαι δαπάναι Ὑπουργείου Βιομηχανίας, κατά κυρίας κατηγορίας. Οἰκονομικά ἔτη 1959 μέχρι καὶ 1964
19. Τρέχουσαι δαπάναι Ὑπουργείου Ἐργασίας, κατά κυρίας κατηγορίας. Οἰκονομικά ἔτη 1959 μέχρι καὶ 1964
20. Τρέχουσαι δαπάναι Ὑπουργείου Γεωργίας, κατά κυρίας κατηγορίας. Οἰκονομικά ἔτη 1959 μέχρι καὶ 1964
21. Τρέχουσαι δαπάναι Ὑπουργείου Κοινωνικῆς Προνοίας, κατά κυρίας κατηγορίας. Οἰκονομικά ἔτη 1959 μέχρι καὶ 1964
22. Τρέχουσαι δαπάναι Ὑπουργείου Ἐθνικῆς Ἀμύνης, κατά κυρίας κατηγορίας. Οἰκονομικά ἔτη 1959 μέχρι καὶ 1964
23. Τρέχουσαι δαπάναι Ὑπουργείου Ἐμπορικῆς Ναυτιλίας, κατά κυρίας κατηγορίας. Οἰκονομικά ἔτη 1959 μέχρι καὶ 1964
24. Κρατικὰ δαπάναι μισθολογίου καὶ συντάξεων, ἐν σχέσει πρὸς: α) τὰ ἔσοδα ἐξ ἐγχωρίων πόρων καὶ β) τὰς τρεχούσας δαπάνας. Οἰκονομικά ἔτη 1959 μέχρι καὶ 1964

**X. ΕΠΕΝΔΥΣΕΙΣ**

1. Δαπάναι κρατικῶν ἐπενδύσεων καὶ κάλυψις αὐτῶν. Οἰκονομικά ἔτη 1959 μέχρι καὶ 1964
2. Δαπάναι κρατικῶν ἐπενδύσεων, κατά Ὑπουργεῖα. Οἰκονομικά ἔτη 1959 μέχρι καὶ 1964
3. Δαπάναι κρατικῶν ἐπενδύσεων, κατά κλάδους οἰκονομικῆς δραστηριότητος. Οἰκονομικά ἔτη 1959 μέχρι καὶ 1964

**XI. ΔΗΜΟΣΙΑ ΠΙΣΤΙΣ**

1. Τὸ δημόσιον χρέος τῆς Ἑλλάδος κατά τὴν 31ην Δεκεμβρίου τῶν ἐτῶν 1959 μέχρι καὶ 1964
2. Πληρωμαὶ δι' ἐξυπηρέτησιν δημοσίου χρέους. Οἰκονομικά ἔτη 1959 μέχρι καὶ 1964
3. Ὑπόλοιπα χορηγηθέντων ὑπὸ τοῦ Κράτους πρὸς τρίτους δανείων. Οἰκονομικά ἔτη 1957 μέχρι καὶ 1964

**XII. ἜΣΟΔΑ ΚΑΙ ἘΞΟΔΑ ΝΟΜΙΚῶΝ ΠΡΟΣΩΠῶΝ ΔΗΜΟΣΙΟΥ ΔΙΚΑΙΟΥ**

1. Ἔσοδα καὶ ἔξοδα Νομικῶν Προσώπων Δημοσίου Δικαίου, κατά κατηγορίας αὐτῶν. Οἰκονομικά ἔτη 1959 μέχρι καὶ 1964
2. Ἔσοδα Νομικῶν Προσώπων Δημοσίου Δικαίου, κατά κατηγορίας. Οἰκονομικά ἔτη 1959 μέχρι καὶ 1964
3. Ἐξοδα Νομικῶν Προσώπων Δημοσίου Δικαίου, κατά κατηγορίας. Οἰκονομικά ἔτη 1959 μέχρι καὶ 1964

**XIII. ΚΙΝΗΣΙΣ ΠΡΟΣΩΠΙΚΟΥ**

1. Δημόσιοι ὑπάλληλοι κατά Ὑπουργεῖα
2. Διορισθέντες καὶ ἐξελθόντες (κατά αἰτίαν ἐξόδου) δημόσιοι πολιτικοὶ ὑπάλληλοι, κατά Ὑπουργεῖα, ἀπὸ 1ης Ἰανουαρίου μέχρι 31ης Δεκεμβρίου 1964
3. Συνταξιούχοι τοῦ Κράτους, κατά κατηγορίας. Οἰκονομικά ἔτη 1938 - 39 καὶ 1957 μέχρι καὶ 1964

- 115 14. Current expenditures of the Ministry of Public Works, by main categories. Fiscal years 1959 through 1964
- 115 15. Current expenditures of the Ministry of Communications, by main categories. Fiscal years 1959 through 1964
- 116 16. Current expenditures of the Ministry of National Education and Religion, by main categories. Fiscal years 1959 through 1964
- 116 17. Current expenditures of the Ministry of Commerce, by main categories. Fiscal years 1959 through 1964
- 117 18. Current expenditures of the Ministry of Industry, by main categories. Fiscal years 1959 through 1964
- 117 19. Current expenditures of the Ministry of Labour, by main categories. Fiscal years 1959 through 1964
- 118 20. Current expenditures of the Ministry of Agriculture, by main categories. Fiscal years 1959 through 1964
- 118 21. Current expenditures of the Ministry of Social Welfare, by main categories. Fiscal years 1959 through 1964
- 119 22. Current expenditures of the Ministry of National Defence, by main categories. Fiscal years 1959 through 1964
- 119 23. Current expenditures of the Ministry of Mercantile Marine, by main categories. Fiscal years 1959 through 1964
- 120 24. State pay-roll expenditure and pensions as compared against: a) receipts from domestic sources and b) expenditure of ordinary budget. Fiscal years 1959 through 1964

**X. INVESTMENTS**

- 121 1. Expenditures and financing of State investments. Fiscal years 1959 through 1964
- 122 2. State investment expenditures, by Ministries. Fiscal years 1959 through 1964
- 123 3. State investment expenditures, by corresponding branches of economic activity. Fiscal years 1959 through 1964

**XI. PUBLIC CREDIT**

- 124 1. The public debt of Greece, as on the 31st of December 1959 through 1964
- 127 2. Payments related with public credit obligations. Fiscal years 1959 through 1964
- 127 3. Balances of loans extended by the Government to third parties. Fiscal years 1957 through 1964

**XII. REVENUE AND EXPENDITURES OF PUBLIC LEGAL ENTITIES**

- 128 1. Revenue and expenditures of Public Legal Entities, by categories. Fiscal years 1959 through 1964
- 129 2. Revenue of Public Legal Entities, by categories. Fiscal years 1959 through 1964
- 130 3. Expenditures of Public Legal Entities, by categories. Fiscal years 1959 through 1964

**XIII. PERSONNEL MOVEMENT**

- 131 1. Civil servants by Ministries
- 132 2. Civil servants appointed or retired by reason of retirement and by Ministries, as from January 1st through December 31st, 1964
- 133 3. Number and categories of State pensioners. Fiscal years 1938-1939 and 1957 through 1964

## ΔΙΑΓΡΑΜΜΑΤΑ — DIAGRAMS

	Σελίς Page	
*Έσοδα και έξοδα του κρατικού προϋπολογισμού. Οικονομικά έτη 1958 μέχρι και 1964	35	State budget revenue and expenditures. Fiscal years 1958 through 1964
*Έσοδα και έξοδα του τακτικού κρατικού προϋπολογισμού. Οικονομικά έτη 1958 μέχρι και 1964	36	Revenue and expenditures of ordinary State budget. Fiscal years 1958 through 1964
Δείκται μεταβολής άκαθαρίστου έθνικου προϊόντος, έσόδων έκ κρατικής φορολογίας και συνόλου έσόδων του κρατικού προϋπολογισμού. Οικονομικά έτη 1958 μέχρι και 1964	46	Indices showing changes in gross national product, State taxation revenue, and total revenue of the State budget. Fiscal years 1958 through 1964
*Εξέλιξις των έσόδων του Κράτους. Οικονομικά έτη 1958 μέχρι και 1964	47	Development of State revenue. Fiscal years 1958 through 1964
Δείκται άριθμού φορολογουμένων φυσικών προσώπων και πληθυσμού της Χώρας. Οικονομικά έτη 1958 μέχρι και 1964	54	Indices of tax payers and population of Greece. Fiscal years 1958 through 1964
Ποσοστιαία κατανομή του δηλωθέντος οικογενειακού εισοδήματος, κατά πηγήν προελεύσεως. Οικονομικά έτη 1959 μέχρι και 1964	58	Percentage distribution of family income reported, by sources of origin. Fiscal years 1959 through 1964
*Άξία δασμολογηθέντων και άτελώς εισαχθέντων αγαθών. Οικονομικά έτη 1958 μέχρι και 1964	69	Value of taxable and exempted goods imported. Fiscal years 1958 through 1964
Δείκται έξόδων κρατικού προϋπολογισμού και άκαθαρίστου έθνικής δαπάνης. Οικονομικά έτη 1958 μέχρι και 1964	102	Indices of State budget expenditure and gross national expenditure. Fiscal years 1958 through 1964
Ποσοστιαία κατανομή των δαπανών : α) του τακτικού προϋπολογισμού και β) προϋπολογισμού κρατικών επενδύσεων. Οικονομικά έτη 1958 μέχρι και 1964	104	Percent distribution of the expenditures of : a) ordinary budget and b) State investment budget. Fiscal years 1958 through 1964
Τρέχουσai δαπάναι : α) πολιτικών Υπουργείων, β) Σωμάτων Ασφαλείας και γ) Υπουργείου Έθνικης Άμύνης. Οικονομικά έτη 1958 μέχρι και 1964	106	Current expenditures of : a) Civil Ministries, b) Public Security Forces and c) Ministry of National Defence. Fiscal years 1958 through 1964
Δαπάναι κρατικών επενδύσεων και κάλυψις αυτών. Οικονομικά έτη 1958 μέχρι και 1964	122	Expenditures and financing of State investments. Fiscal years 1958 through 1964





1. Αί εις τήν Στατιστικήν ταύτην Ἐπετηρίδα δημοσιευόμεναι στατιστικαί σειραὶ συνεκεντρώθησαν πρωτογενῶς ἢ δευτερογενῶς μέσῳ τῶν κεντρικῶν καὶ περιφερειακῶν Ὑπηρεσιῶν τοῦ Ὑπουργείου Οἰκονομικῶν. Διὰ τὸν λόγον τοῦτον, δὲν ἐκρίθη σκόπιμος ἡ μνημόνευσις, δι' ἕκαστον πίνακα, τῶν χρησιμοποιηθεισῶν πρὸς τοῦτο εἰδικῶν πηγῶν. Θεωρεῖται ὅμως σκόπιμον, ὅπως γίνῃ μνεῖα γενικῶν τινῶν πηγῶν, ἐπὶ τῶν ὁποίων ἐβασίσθησαν τὰ στοιχεῖα ὠρισμένων κεφαλαίων, ὡς ἀκολούθως:

2. Τὰ στοιχεῖα ἐσόδων καὶ ἐξόδων τοῦ Κράτους γενικῶς ἐβασίσθησαν εἰς :

α) Τὰς μηνιαίας ἀναλυτικὰς καταστάσεις ληψοδοσίας τῶν Δημοσίων Ταμείων, αἱ ὁποῖαι ὑποβάλλονται εἰς τὸ Γενικὸν Λογιστήριον τοῦ Κράτους καὶ ἐμφανίζουν τὴν μηνιαίαν κίνησιν τῶν Ταμείων, ὡς πρὸς τὰς εἰσπράξεις καὶ πληρωμὰς αὐτῶν.

β) Τοὺς ἐτήσιους ἀπολογισμοὺς ἐξόδων τῶν Ὑπουργείων, καταρτιζομένους ὑπὸ τῶν Ὑπηρεσιῶν Ἐντελλομένων Ἐξόδων, οἱ ὁποῖοι ἐμφανίζουν τὸ ἐτήσιον ὕψος τῶν γενομένων δαπανῶν κατ' εἶδος δαπάνης καὶ κατὰ φορέα τοῦ Ὑπουργείου, πραγματοποιήσαντος τὰς ἐν λόγω δαπάνας.

γ) Τοὺς εἰδικοὺς προσωρινοὺς ἰσολογισμοὺς τοῦ Κράτους, καταρτιζομένους ὑπὸ τοῦ Γενικοῦ Λογιστηρίου τοῦ Κράτους, οἱ ὁποῖοι ἐμφανίζουν τὴν κατάστασιν τοῦ ἐνεργητικοῦ καὶ παθητικοῦ τοῦ Δημοσίου Ταμείου, μετὰ τῶν ἐνεργητικῶν καὶ παθητικῶν ὑπολοίπων, ὡς καὶ κατάστασιν τοῦ Δημοσίου Χρέους.

3. Τὰ στοιχεῖα, τὰ ἀναφερόμενα εἰς τὴν φορολογίαν εἰσοδήματος φυσικῶν προσώπων, ἐβασίσθησαν εἰς τὰς ὑποβαλλομένας ὑπὸ τῶν προσώπων τούτων δηλώσεις φόρου εἰσοδήματος, τῶν ὁποίων γίνεται εἰδικὴ ἐπεξεργασία ὑπὸ τῆς Ὑπηρεσίας Στατιστικῆς Ὑπουργείου Οἰκονομικῶν (ΥΣΥΟ).

4. Τὰ στοιχεῖα, τὰ σχετικὰ μὲ τὴν ἀνάλυσιν τῶν δασμῶν καὶ φόρων ἐπὶ τῆς εἰσαγωγῆς ἀγαθῶν, ἐβασίσθησαν εἰς τὰς Τελωνειακὰς διασαφήσεις, ἐκ τῶν ὁποίων συμπληροῦνται εἰδικὰ στατιστικὰ δελτία διὰ τὰς ἀνάγκας, κυρίως, τῆς στατιστικῆς ἐξωτερικοῦ ἐμπορίου.

5. Τὰ στοιχεῖα ἐπὶ τῶν ἐσόδων καὶ ἐξόδων τῶν Νομικῶν Προσώπων Δημοσίου Δικαίου προέρχονται ἐκ τῶν ὑποβαλλομένων, παρ' αὐτῶν, εἰς τὸ Γενικὸν Λογιστήριον τοῦ Κράτους, ἐτήσιων ἀπολογισμῶν, τῶν ὁποίων γίνεται εἰδικὴ ἐπεξεργασία ὑπὸ τῆς ἀρμοδίας Δ/νσεως.

6. Τὰ στοιχεῖα ἐπὶ τῆς κινήσεως τοῦ προσωπικοῦ τῶν Δημοσίων Ὑπηρεσιῶν προέρχονται ἐξ εἰδικῶς πρὸς τοῦτο συμπληρουμένων δελτίων δι' ἕκαστον διοριζόμενον ἢ ἀποχωροῦντα ὑπάλληλον, τῶν ὁποίων γίνεται εἰδικὴ ἐπεξεργασία ὑπὸ τῆς ΥΣΥΟ.

7. Ὃπου ἦτο ἀναγκαῖον, τὰ δεδομένα ἐστρογγυλεύθησαν εἰς τὰς πλησιεστέρας τελικὰς μονάδας προσεγγίσεως. Δυνατὸν, ἐκ τοῦ λόγου τούτου, νὰ ὑπάρχῃ εἰς ὠρισμένους πίνακας διαφορά μεταξὺ τοῦ ἀθροίσματος τῶν ἐπὶ μέρους ποσῶν καὶ τοῦ συνόλου.

8. Πρὸς τὸν σκοπὸν καλλιτέρας παρουσιάσεως τῆς ὕλης τῆς Στατιστικῆς Ἐπετηρίδος Δημοσίων Οἰκονομικῶν, ἐκρίθη σκόπιμον, ὅπως προταθῇ τῶν πινάκων συνοπτικὴ ἀνάλυσις τῶν ἐσόδων καὶ ἐξόδων τοῦ Κράτους κατὰ τὸ ἔτος 1964.

1. The statistical series included herein have been compiled either directly or indirectly through the central and regional services of the Ministry of Finance. Thus, no special mention is made of each source of information for each table separately. It is necessary, however, to mention some general sources from which the data of certain chapters have been derived.

2. The data on State revenue and expenditure have been generally based on :

a) The monthly analytical lists showing the monthly receipts and payments effected by the State Collecting Offices and submitted to the General Accounting Office.

b) The annual statement of the Ministries' expenditures showing the annual expenditures realized, by type of expenditure and by the agent responsible for the latter.

c) The special provisional balance-sheet of the State prepared by the General Accounting Office and showing assets and liabilities of State Fund, together with relative balances, as well as the outstanding Public Debt.

3. The data relating to income taxation of individuals have been based on the income declarations which are made by tax-payers and undergo a special elaboration by the Statistical Service of the Ministry of Finance.

4. The data relating to import taxes and duties have been derived from the Customs clarifications, from which special statistical returns are completed mainly for the needs of foreign trade.

5. The data on revenue and expenditure of Public Legal Entities originate from special annual statements of the latter, which are submitted to the General Accounting Office and undergo a special elaboration by the competent Division.

6. The data on the movement of the Civil Services' personnel originate from special returns completed for this purpose for each person appointed or retiring. The said returns are elaborated by the Statistical Service of the Ministry of Finance.

7. Wherever necessary, the data were rounded to the next final digit. For this reason, certain tables are likely to show a slight divergence between the sum of the partial figures and their grand total.

8. For a better presentation of the material included in the Statistical Yearbook of Public Finance, the tables have been preceded by a summary on the State revenue and expenditures of the year 1964.

ΣΥΝΟΠΤΙΚΗ ΑΝΑΛΥΣΙΣ ΕΣΟΔΩΝ ΚΑΙ ΕΞΟΔΩΝ  
ΤΟΥ ΚΡΑΤΟΥΣ ΚΑΤΑ ΤΟ ΟΙΚΟΝΟΜΙΚΟΝ  
ΕΤΟΣ 1964

SUMMARY ANALYSIS OF STATE REVENUE  
AND EXPENDITURES IN THE FISCAL  
YEAR 1964

A' ΕΣΟΔΑ

A. REVENUE

1. Κατά την διάρκεια του οικονομικού έτους 1964 το σύνολον των εκ πάσης πηγής εσόδων του κρατικού προϋπολογισμού ανήλθεν εις 29.409 εκατ. δρχ. Το ποσόν τουτο υπερέχει του αντίστοιχου κατά το προηγούμενον έτος 1963, κατά 4.629 εκατ. δρχ., ήτοι έσημειώθη αύξησις κατά 18,7%. Η από του έτους 1957 και έντευθεν, κατ' έτος, μεταβολή των εσόδων παρουσιάζεται συνεχώς αύξανόμενη, ανήλθε δε αυτή κατά την έν λόγω όκταετίαν εις 14.247 εκατ. δρχ. Ούτως, έμφανίζεται μέση έτησίαι αύξησις 1.781 εκατ. δρχ., ήτοι κατά 11,7% έν σχέσει πρός τό έτος βάσεως 1957. Παρατηρείται, όθεν, ότι ή μεταξύ των δύο τούτων οικονομικών έτών έπελθούσα αύξησις εις τά κρατικά έσοδα, ήτο σημαντικώς άνωτέρα τής κατά την τελευταίαν όκταετίαν μέσης έτησίαι αύξήσεως αυτών.

2. Η σημειουμένη κατά τά άνωτέρω αύξησις εις τό σύνολον των εσόδων, έναντι του προηγούμενου οικονομικού έτους, όφείλεται εις την γενικήν αύξησιν τής άποδόσεως άπασών των πηγών του κρατικού προϋπολογισμού. Ειδικώτερον, σημαντική αύξησις παρουσιάζεται εις τά εκ τής άλλοδαπής προερχόμενα έσοδα, κυρίως δε τά έσοδα εκ δανείων. Ούτω, κατά τό έτος 1964 τά έσοδα εκ των πηγών άλλοδαπής ανήλθον εις 1.495 εκατ. δρχ. και έπραγματοποιήθη αύξησις έναντι του προηγούμενου οίκον. έτους κατά 1.365 εκατ. δρχ.

1. The total revenue of the State budget in the fiscal year 1964, irrespective of origin, amounted to 29.409 million drs., exceeding the corresponding amount for 1963 by 4.629 m. drs., i.e. an increase by 18,7% was marked. The annual change noted in revenue ever since 1957 has been following an increasing trend, amounting to 14.247 m. drs. in the eight-year period concerned. Thus, we have an average annual increase of 1.781 m. drs., i.e. 11,7% as against the base year 1957. It becomes evident, therefore, that the increase of state revenue between those two fiscal years, was considerably higher than the corresponding average annual increase noted in the last eight years.

2. The increase noted as above in the total revenue, as against the previous fiscal year, is due to a general increase shown by all sources of the State budget. A particularly important increase is shown in the receipts from foreign sources, with particular emphasis in receipts from loans, which, in 1964, amounted to 1.495 m. drs., thus showing an increase of 1.365 m. drs., as against the preceding fiscal year.

Έκατομμύρια δραχμών

Million drachmae

Κατηγορίαί εσόδων	1963	1964	Διαφορά — Difference		Categories of revenue
			εις απόλυτους αριθμούς in absolute figures	εις ποσοστά τοίς % in percentages	
Έσοδα εκ φορολογίας .....	18.549	21.629	3.080	16,6	Revenue from taxation
Λοιπά τρέχοντα έσοδα .....	2.834	3.120	286	10,1	Other current revenue
<b>Σύνολον τακτικών .....</b>	<b>21.383</b>	<b>24.749</b>	<b>3.366</b>	<b>15,7</b>	<b>Ordinary, total</b>
Δάνεια έσωτερικού .....	2.100	1.800	- 300	- 14,3	Domestic loans
Έσοδα επενδύσεων .....	543	747	204	37,6	Investment revenue
<b>Σύνολον έγχωρίων εσόδων .....</b>	<b>24.026</b>	<b>27.296</b>	<b>3.270</b>	<b>13,6</b>	<b>Domestic, total</b>
Έσοδα εξ άλλοδαπής εκτός NATO ..	131	1.495	1.364	1.050,0	Revenue from foreign sources (except NATO)
Έσοδα NATO .....	622	618	- 4	- 0,6	NATO revenue
<b>Σύνολον εσόδων .....</b>	<b>24.780</b>	<b>29.409</b>	<b>4.629</b>	<b>18,7</b>	<b>Grand total</b>

3. Τά έν λόγω κρατικά έσοδα κατά τό ύπ' όφιν έτος αντίστοιχούν εις τό 19,6% του άκαθάριστου εθνικού προϊόντος, άνελθόντος κατά τό 1964 εις 150.078 εκατ. δρχ., ένφ κατά τό 1963 τό ποσοστόν των εσόδων του Κρατους, έν σχέσει πρός τό άκαθάριστον εθνικόν προϊόν, άντεπροσώπευε τό 18,7% αυτου. Η εξέλιξις τής αναλογίας των εσόδων του κρατικού προϋπολογισμού, έν σχέσει πρός τό άκαθάριστον εθνικόν προϊόν, κατά την τελευταίαν έπταετίαν, παρέχεται άμέσως κατωτέρω :

3. The State revenue during the year under survey corresponds to 19,6% of the gross national product, which amounted to 150.078 m. drs. in 1964. In 1963, however, the corresponding rate was 18,7%. The evolution in the percentage of the State budget revenue during the last seven years, in connection with the gross national product, is analysed below:

	1958	1959	1960	1961	1962	1963	1964	
Έσοδα κρατικού προϋπολογισμού	15.721	17.449	18.925	21.769	24.036	24.780	29.409	Revenue of State budget
Ακαθάριστον εθνικόν προϊόν * (εις αγοραίας τιμάς)	87.386	90.473	97.189	110.964	119.251	132.484	150.078	Gross national product * (in market prices)
Αναλογία έσόδων πρὸς τὸ ἀκαθάριστον εθνικόν προϊόν ἐπιτοίς %	18,0	19,3	19,5	19,6	20,1	18,7	19,6	Percentage of revenue over gross national product

\* Στοιχεῖα ἀναθεωρηθέντα.

\* Revised data.

4. Τὸ μεγαλύτερον μέρος τῶν ἐσόδων τοῦ κρατικοῦ προϋπολογισμοῦ προῆλθεν, ὡς εἶναι φυσικόν, ἐκ φορολογίας, ἥτις ἀπέδωκε τὸ 73,5% τοῦ συνόλου τῶν ἐσόδων, ἐνῶ κατὰ τὸ προηγούμενον ἔτος 1963 τὸ ποσοστὸν συμμετοχῆς τῆς φορολογίας εἰς τὸ σύνολον τῶν ἐσόδων ἦτο 74,9%.

Παρατηρεῖται, ὅθεν, κατὰ τὸ ἐν λόγω οἶκον, ἔτος, μείωσις τοῦ ποσοστοῦ συμμετοχῆς τῶν ἐκ τῆς φορολογίας ἐσόδων κατὰ 1,4% ἔναντι τοῦ προηγούμενου οἴκον. ἔτους. Τοῦτο ὀφείλεται εἰς τὴν ἀντίστοιχον αὔξησιν τῶν ἐκ τῆς ἀλλοδαπῆς προερχομένων δανείων.

4. The greatest share of the State budget revenue is naturally attributed to taxation which yielded 73,5% of total revenue, while the corresponding participation of taxation in 1963 amounted to 74,9%.

The percent participation of taxation revenue in 1964 is therefore decreased, as against the preceding fiscal year, by 1,4%. This is due to a corresponding increase in foreign loans.

## Ἀνάλυσις ἐσόδων ἐκ φορολογίας — Analysis of taxation revenue

Έκατομμύρια δραχμών

Million drachmae

	1963	1964	Διαφορὰ — Difference		Ποσοστὰ ὡς πρὸς τὸ σύνολον τῶν ἐσόδων Percentages on total revenue		
			εἰς ἀπολύτους ἀριθμ. in absolute figures	εἰς ποσοστὰ % in percentages	1963	1964	
<b>Σύνολον ἐσόδων ἐκ φορολογίας</b>	<b>18.549</b>	<b>21.629</b>	<b>3.080</b>	<b>16,6</b>	<b>74,9</b>	<b>73,5</b>	<b>Total revenue from taxation</b>
<b>Σύνολον ἀμέσων φόρων . . . . .</b>	<b>3.606</b>	<b>4.467</b>	<b>861</b>	<b>23,9</b>	<b>14,6</b>	<b>15,2</b>	<b>Total direct taxes</b>
Φόρος εἰσοδήματος φυσικῶν προσώπων	2.437	2.982	545	22,4	9,8	10,2	Income tax of individuals
Φόρος εἰσοδήματος νομικῶν προσώπων	470	590	120	25,5	1,9	2,0	Income tax of legal entities
Λοιποὶ ἀμέσοι φόροι . . . . .	699	895	196	28,0	2,8	3,0	Other direct taxes
<b>Σύνολον ἐμμέσων φόρων . . . . .</b>	<b>14.943</b>	<b>17.162</b>	<b>2.219</b>	<b>14,8</b>	<b>60,4</b>	<b>58,5</b>	<b>Total indirect taxes</b>
Τελωνειακὰ ἔσοδα . . . . .	6.481	7.550	1.069	16,5	26,2	25,9	Revenue from customs offices
Φόρος κύκλου ἐργασιῶν . . . . .	1.078	1.255	177	16,4	4,4	4,3	Business turnover tax
Φόρος καπνοῦ . . . . .	2.138	2.390	252	11,8	8,6	8,2	Tobacco tax
Φόρος οἰνοπνεύματος καὶ οἰνοπνευματωδῶν ποτῶν	315	353	38	12,1	1,3	1,2	Tax on alcohol and alcoholic drinks
Φόρος ψυχαγωγίας καὶ πολυτελείας	339	377	38	11,2	1,4	1,3	Entertainment and luxury tax
Φόρος καὶ τέλη μεταφορῶν . .	678	823	145	21,4	2,7	2,8	Transport tax and dues
Φόρος μεταβιβάσεως ἀκινήτων	626	880	254	40,6	2,5	3,0	Tax for transfer of property
Φόρος χαρτοσήμου . . . . .	2.012	2.179	167	8,3	8,1	7,4	Stamp tax
Λοιπὰ ἔσοδα ἐμμέσου φορολογίας	1.276	1.355	79	6,2	5,2	4,6	Other revenue from indirect taxation

Παρά την μείωσιν τοῦ ποσοστοῦ συμμετοχῆς τῶν ἐκ τῆς φορολογίας προερχομένων ἐσόδων, ἐν τούτοις οἱ ἄμεσοι φόροι, καὶ δὴ οἱ φόροι εἰσοδήματος, συμμετέχουν εἰς τὸ συνολικὸν ποσὸν τῶν ἐσόδων κατὰ μεγαλύτερον ποσοστὸν ἔναντι τοῦ προηγουμένου οἰκονομικοῦ ἔτους.

#### Ἄμεσοι φόροι

5. Τὸ σύνολον τῶν ἀμέσων φόρων, εἰσπραχθέντων κατὰ τὸ ἔτος 1964, ἀνῆλθεν εἰς 4.467 ἑκατ. δρχ., τὸ δὲ ποσοστὸν τούτων ἐν σχέσει πρὸς τὸ σύνολον τῆς φορολογίας ἦτο κατὰ τὸ ἐν λόγῳ ἔτος 20,7%. Παρουσιάζεται, ἐπομένως, ἠϋξημένον ἔναντι τοῦ προηγουμένου οἰκονομικοῦ ἔτους, ὅπου τὸ ποσοστὸν τοῦτο εἶχε κατέλθει εἰς 19,4% καὶ ἦτο τὸ μικρότερον κατὰ τὴν τελευταίαν ἑπταετίαν.

6. Ἴνα δοθῇ πληρεστέρα εἰκὼν ἐπὶ τῆς πορείας τῶν ὡς ἄνω ποσῶν, κρίνεται σκόπιμος ἡ παράθεσις τοῦ ἐπομένου πίνακος ἐπὶ τῆς ἐξελίξεως τῶν ποσῶν καὶ τῶν ποσοστῶν τούτων κατὰ τὴν τελευταίαν ἑπταετίαν:

Ἑκατομύρια δραχμῶν

Million drachmae

Ἔτη — Years	Ἄμεσοι φόροι Direct taxes	Ἐμμεσοι φόροι Indirect taxes	Σύνολον φόρων Total taxes	Ποσοστὸν ἀμέσων φόρων ὡς πρὸς τὸ σύνολον φορολογίας Percent direct taxes to total taxation
1958 .....	2.724	9.345	12.069	22,6
1959 .....	2.502	9.461	11.963	20,9
1960 .....	2.615	10.321	12.936	20,2
1961 .....	3.222	11.883	15.105	21,3
1962 .....	3.591	13.177	16.768	21,4
1963 .....	3.606	14.943	18.549	19,4
1964 .....	4.467	17.162	21.629	20,7

Ἐκ τῶν ἀμέσων φόρων οἱ κυριώτεροι εἶναι:

7. Φόρος εἰσοδήματος φυσικῶν προσώπων. Τὸ ἔσοδον ἐκ τῆς φορολογίας εἰσοδήματος τῶν φυσικῶν προσώπων ἀνῆλθε κατὰ τὸ ἔτος 1964 εἰς 2.982 ἑκατ. δρχ., ἔναντι τῶν 2.437 ἑκατ. δρχ. τοῦ προηγουμένου ἔτους.

Ἐσημειώθη, οὕτω, σημαντικὴ αὔξησις εἰς τὰ ἔσοδα ἐκ τῆς πηγῆς ταύτης, ἀνερχομένη εἰς 545 ἑκατ. δρχ., ἧτοι περίπου 22,4%.

8. Φόρος εἰσοδήματος νομικῶν προσώπων. Ὁ φόρος οὗτος ἐπιβάλλεται ἐπὶ τοῦ μὴ διανεμομένου εἰσοδήματος τῶν ἀνωνύμων ἐταιριῶν, τῶν ἀλλοδαπῶν ἐταιριῶν καὶ τῶν συνεταιρισμῶν. Κατὰ τὸ οἰκονομικὸν ἔτος 1964 ἡ ἀπόδοσις τοῦ φόρου τούτου ἦτο 590 ἑκατ. δρχ. καὶ ἀπέτελε τὸ ἐν ἑβδομῶν τῶν ἀμέσων φόρων, ἡ αὔξησις δὲ τοῦ ἐν λόγῳ φόρου, ἐν σχέσει πρὸς τὸ 1963, ἦτο 120 ἑκατ. δρχ., ἧτοι 25,5%.

#### Ἐμμεσοι φόροι

9. Εἰς τὴν κατηγορίαν τῶν ἐμμέσων φόρων, ὡς γνωστόν, περιλαμβάνονται, ἀφ' ἑνὸς μὲν οἱ δασμοὶ καὶ οἱ διάφοροι φόροι, οἱ ἐπιβαλλόμενοι κατὰ τὴν εἰσαγωγὴν ἐκ τῆς ἀλλοδαπῆς ἀγαθῶν, ἀφ' ἑτέρου δὲ οἱ φόροι, οἱ ἐπιβαλλόμενοι ἐπὶ τῆς ἐγχωρίου παραγωγῆς καὶ καταναλώσεως ἀγαθῶν καὶ ὑπηρεσιῶν, καθὼς καὶ ὀρισμένοι φόροι, ἐπιβαλλόμενοι ἐπὶ τῆς διεξαγωγῆς συναλλαγῶν.

In spite of the above decrease in the percent contribution of taxation revenue, direct taxes, and income taxes in particular, participate in the total amount of revenue by a higher percentage, when compared to the previous fiscal year.

#### Direct taxes

5. The total amount of direct taxes collected in 1964 amounted to 4.467 m. drs. The percentage of direct taxes on overall taxation was 20,7% for the surveyed year. This showed an increase as against the previous fiscal year, when the said percentage had dropped to 19,4% representing the lowest percentage within the last seven years.

6. To give a more complete picture we quote below relative table showing the evolution of these amounts and percentages in the last seven years:

The principal direct taxes are:

7. *Income tax of individuals.* The receipts from this source amounted to 2.982 m. drs. in 1964, as against 2.437 m. drs. for the previous fiscal year.

Thus, an increase was marked in the receipts obtained from this source which came up to 545 m. drs., or 22,4%.

8. *Income tax of legal entities.* This tax is levied on the corporate income of sociétés anonymes, foreign companies, and corporations. In the fiscal year 1964 the receipts from this tax amounted to 590 m. drs. and constituted the 1/7 of direct taxes. The increase of the tax concerned came up to 120 m. drs., or 25,5%, as against 1963.

#### Indirect taxes

9. As already known, this category includes several duties and taxes imposed on goods imported from abroad, taxes on local production and consumption of goods and services, as well as other taxes imposed on transactions.



10. Η απόδοσις τῆς κατηγορίας ταύτης τῶν φόρων κατὰ τὸ ἔτος 1964 ἀνῆλθεν εἰς 17.162 ἑκατ. δρχ., παρουσιάζει δὲ ἔναντι τοῦ προηγούμενου οἰκονομικοῦ ἔτους ἀύξησιν 2.219 ἑκατ. δρχ., ἥτοι 14,8%. Τὴν μεγαλύτεραν ἀύξησιν ἐσημείωσαν ὁ φόρος ἐπὶ τῆς μεταβιβάσεως ἀκινήτων, κατὰ 40,6%, καὶ ὁ φόρος καὶ τὰ τέλη μεταφορῶν, κατὰ 21,4%.

11. Ἡ κατὰ τὴν τελευταίαν ἐπταετίαν ἀπόδοσις τῶν ἐμμέσων φόρων ἐμφανίζεται εἰς τὸν κατωτέρω πίνακα, ἔνθα παρατηρεῖται συνεχῆς ἀνοδος αὐτῶν, καὶ ἰδίᾳ κατὰ τὰ τελευταῖα ἔτη.

10. The receipts from this category of taxes in 1964 amounted to 17.162 m. drs., showing an increase of 2.219 m. drs., or 14,8%, in comparison with the previous year. The greatest increase has been shown by the tax on transfers of real estate (40,6%) and by the transport taxes and dues (21,4%).

11. The following table depicts receipts from indirect taxes during the last seven years:

Ἔτη — Years	Ἐμμεσοὶ φόροι Indirect taxes	Ἀύξησις ἐν σχέσει πρὸς τὸ προηγούμενον ἔτος Increase as against the previous year	
		εἰς ἀπολύτους ἀριθμοὺς in absolute figures	εἰς ποσοστὰ % in percentages
		1958 .....	9.345
1959 .....	9.461	116	1,2
1960 .....	10.321	860	9,1
1961 .....	11.883	1.562	15,1
1962 .....	13.177	1.294	10,9
1963 .....	14.943	1.766	13,4
1964 .....	17.162	2.219	14,8

Οἱ κυριώτεροι ἐκ τῶν ἐμμέσων φόρων εἶναι:

12. Φόροι ἐπὶ τῶν εἰσαγομένων ἀγαθῶν. Οἱ φόροι οὗτοι, ὡς προανεφέρθη, ἐπιβάλλονται κατὰ τὴν εἰσαγωγὴν εἰς τὴν χώραν ἀγαθῶν καὶ ἔχουν ὡς σκοπὸν εἴτε ταμειυτικὸν εἴτε τὴν προστασίαν τῆς ἐγχωρίου παραγωγῆς, βεβαιούνται δὲ καὶ εἰσπράττονται ὑπὸ τῶν Τελωνείων τοῦ Κράτους. Εἰς τὴν κατηγορίαν ταύτην τῶν φόρων περιλαμβάνονται καὶ οἱ φόροι, οἱ ἐπιβαλλόμενοι ἐπὶ τῶν παραγομένων προϊόντων τοῦ διυλιστηρίου πετρελαίου, ὡς καὶ ἐπὶ τῆς σακχάρους ἐγχωρίου παραγωγῆς, προϊόντα, ἅτινα ὑφίστανται τὴν αὐτὴν δασμολογικὴν μεταχείρισιν, ὡς τὰ εἰσαγόμενα.

13. Τὰ ἐκ τῆς ἐν λόγω πηγῆς ἔσοδα κατὰ τὸ 1964 ἀνῆλθον εἰς 7.550 ἑκατ. δρχ., ἀντιστοιχοῦν δὲ εἰς τὸ 44,0% τοῦ συνόλου τῶν ἐμμέσων φόρων καὶ εἰς τὸ 34,9% τοῦ συνόλου τῶν φορολογικῶν ἐσόδων. Ἐναντι τοῦ οἰκονομικοῦ ἔτους 1963 σημειοῦται ἐπ' αὐτῶν ἀύξησις κατὰ 1.069 ἑκατ. δρχ., ἥτοι κατὰ 16,5%.

Θὰ ἔδει μάλιστα νὰ σημειωθῇ, ὅτι κατὰ τὸ ἔτος 1964 (1-5-64) ἐγένετο ἡ δευτέρα μείωσις τῶν δασμῶν κατὰ 10% ἐπὶ τοῦ δασμοῦ βάσεως διὰ τὰ μὴ παραγόμενα ἐν Ἑλλάδι βιομηχανικὰ προϊόντα καὶ εἰσαγόμενα ἐκ τῶν χωρῶν μελῶν τῆς ΕΟΚ. Ἡ μείωσις αὕτη φυσικὰ εἶχε μικρὰν ἐπίδρασιν ἐπὶ τῆς ἀποδόσεως τοῦ ἐν λόγω ἐσόδου.

14. Τὸ ἀνωτέρω, ἐξ 7.550 ἑκατ. δρχ., ποσὸν ἐκ φόρων εἰσαγωγῶν προέρχεται ἀναλυτικῶς ἐκ τῶν ἀκολούθων εἰδικῶν κυρίως φορολογιῶν:

- δασμοῦ εἰσαγωγῆς, 3.150 ἑκατ. δρχ.
- φόρου καταναλώσεως, 2.849 ἑκατ. δρχ.
- φόρου κύκλου ἐργασιῶν κατὰ τὴν εἰσαγωγὴν, 1.347 ἑκατ. δρχ.
- φόρου πολυτελείας, 134 ἑκατ. δρχ.

The most important indirect taxes are:

12. Taxes on imported goods. As already mentioned, these taxes are levied on goods at their import in the Country. They are intended either for saving purposes or they aim at the protection of local production, and they are assessed and collected by the Custom Offices of the Country. This category of taxes also includes taxes levied on the products of Oil Refinery and those on sugar of local production, given that these products are subject to the same taxation treatment as the imported ones.

13. The receipts originating from this source amounted, in 1964, to 7.550 m. drs., or to 44,0% of the indirect taxes totally collected, and 34,9% of the total tax revenue. An increase of 1.069 m. drs.—or 16,5%—is therefore shown as against 1963.

It should be also noted that, in 1964 (1-5-64), the second deduction of import duties was made, namely 10% on base duties, for industrial products imported from EEC member countries. Such deduction, however, had but a slight influence on the receipts coming from this source.

14. The sources of the above amount of 7.550 m. drs. can be analysed as follows:

- Import duties, 3.150 m. drs.
- Consumption tax, 2.849 m. drs.
- Business turnover tax at import, 1.347 m. drs.
- Luxury tax, 134 m. drs.

Αι τέσσαρες αὐται ειδικαὶ φορολογίαι ἀπέδωσαν τὸ 98% τῶν ἐξ εἰσαγωγῶν εἰσπραχθέντων ποσῶν φόρου.

15. Ὡς ἐμνημονεύθη ἤδη, εἰς τὴν κατηγορίαν ταύτην τῶν φόρων περιελήφθησαν καὶ οἱ ἐπιβληθέντες ἐπὶ τῶν προϊόντων τοῦ διυλιστηρίου πετρελαίου καὶ τῶν ἐργοστασίων σακχάρως. Οἱ εἰσπραχθέντες δασμοὶ καὶ φόροι τῆς ἐιδικῆς ταύτης κατηγορίας ἀνέρχονται εἰς 2.328 ἑκατ. δρχ. Κατὰ συνέπειαν, οἱ δασμοὶ καὶ οἱ φόροι, οἱ προσερχόμενοι μόνον ἐκ τῶν εἰσπραχθέντων ἀγαθῶν, ἀνῆλθον εἰς 5.222 ἑκατ. δραχμῶν. Ἦτοι, οἱ ἐκ τῶν προϊόντων τοῦ διυλιστηρίου πετρελαίου καὶ τῶν ἐργοστασίων σακχάρως εἰσπραχθέντες δασμοὶ καὶ φόροι ἀντεπροσώπευσαν τὸ 30,8% τοῦ συνόλου τῶν εἰσπραχθέντων δασμῶν καὶ φόρων εἰσαγωγῆς.

16. Τὸ ποσὸν τῶν 5.222 ἑκατ. δρχ., ὕπερ εἰσπραχθῆ ἐξ ἐπιβληθέντων δασμῶν καὶ φόρων ἐπὶ τῶν πραγματικῶς εἰσραχθέντων ἀγαθῶν, τὸ ἔτος 1964, προσῆλθεν ἐκ δασμολογηθείσης ἀξίας 16.322 ἑκατ. δρχ. Ἀλλ' ἡ ὀλικὴ ἀξία τῶν εἰσραχθέντων ἀγαθῶν κατὰ τὸ ἔτος τοῦτο ἀνῆλθεν εἰς 26.553 ἑκατ. δρχ. καί, συνεπῶς, ἀξία ἐκ 10.231 ἑκατ. δρχ. ἀπηλλάγη τῆς φορολογίας, λόγω ὑφισταμένων διαφόρων νομοθετικῶν ἀπαλλαγῶν. Οὕτω, ἐκ τῆς ἀξίας τῶν εἰσραχθέντων κατὰ τὸ 1964 ἀγαθῶν, τὸ 61,5% ἐδασμολογήθη καὶ τὸ ὑπόλοιπον 38,5% ἀπηλλάγη πάσης ἐπιβαρύνσεως. Ἐάν, ὅμως, ἐκ τῆς ἀξίας τῶν ἀπαλλαγέντων ἀφαιρεθῆ ἡ ἀξία τῶν νηολογηθέντων πλοίων κατὰ τὸ ἔτος τοῦτο, ἤτις ἀνῆλθεν εἰς 1.418 ἑκατ. δρχ., τότε ἡ δασμολογηθεῖσα ἀξία καλύπτει τὸ 65,0% τῆς ὀλικῆς, ἄνευ τῶν πλοίων.

Ἡ ἐξέλιξις τῶν ποσοστῶν τῆς δασμολογηθείσης ἀξίας ἐν σχέσει πρὸς τὴν ὀλικὴν τοιαύτην, κατὰ τὴν τελευταίαν πενταετίαν, ἔχει ὡς ἀκολούθως :

Ἔτη — Years	Μετὰ πλοίων—Ποσοστὰ % Including ships Percentage	Ἄνευ πλοίων—Ποσοστὰ % Excluding ships Percentage
1960 .....	48,8	67,3
1961 .....	52,8	66,4
1962 .....	56,5	64,7
1963 .....	57,1	64,3
1964 .....	61,5	65,0

17. Ἡ ἐπιβαρύνσις τῶν εἰσραχθέντων ἀγαθῶν ἐκ τῶν δασμῶν καὶ φόρων εἰσαγωγῆς, ἀνῆλθε κατὰ μέσον ὄρον εἰς 31,5% τῆς ἀξίας αὐτῶν. Τὸ ποσοστὸν τοῦτο εἶναι τὸ μικρότερον, τὸ ὁποῖον ἐσημειώθη κατὰ τὴν τελευταίαν ἐπταετίαν, ὡς τοῦτο προκύπτει ἐκ τοῦ κατωτέρω πίνακος :

18. Ἀναλογίαι ἐκ 48,7% τῆς δασμολογηθείσης ἀξίας τῶν εἰσραχθέντων ἀγαθῶν καὶ ἐκ 32,1% τῆς μὴ δασμολογηθείσης τοιαύτης, ἀνήκουν εἰς ἀγαθὰ προσελθόντα ἐκ τῶν χωρῶν μελῶν τῆς Εὐρωπαϊκῆς Οἰκονομικῆς Κοινότητος. Τὰ ποσοστὰ τῶν εἰσπραχθέντων δασμῶν καὶ λοιπῶν φόρων εἰσαγωγῆς ἐπὶ τῶν εἰσραχθέντων ἀγαθῶν ἐκ τῶν χωρῶν-μελῶν τῆς ΕΟΚ κατὰ τὸ ἔτος τοῦτο ἦσαν, ἀντιστοίχως, 46,3% καὶ 48,6% τοῦ συνόλου τῶν δασμῶν καὶ φόρων. Τὰ ἀντίστοιχα ποσὰ ἀνῆλθον κατὰ τὸ ἐν λόγω ἔτος εἰς 1.427 καὶ 1.002 ἑκατ. δρχ., ἐναντι τῶν 1.225 καὶ 875 κατὰ τὸ ἔτος 1963.

Those four special taxation categories have contributed 98% of the total taxes collected on imports.

15. As already mentioned, this tax category has also included taxes imposed on the products of oil refinery and those of Sugar Plant. The collected taxes and duties of this special category amount to 2.328 m. drs. Therefore, the duties and taxes collected only on imported goods amounted to 5.222 m. drs., while the taxes collected from the products of the oil refinery and Sugar Plant represent 30,8% of the import taxes and duties totally collected.

16. The amount of 5.222 m. drs. collected from taxes and duties imposed on goods actually imported originates from a taxable value of 16.322 m. drs. of goods imported in 1964. The total value, however, of the above imported goods amounted to 26.553 m. drs. An amount of 10.231 m. drs. was thus exempted, due to several legislative exemptions. Thus, 61,5% of the value of goods imported in 1964 was actually taxed, while the remaining 38,5% was entirely exempted from any charge. If, furthermore, from the value of exempted goods we deduct 1.418 m. drs. —which represent the value of ships registered in this year— then the taxed value covers 65,0% of the total value, excluding ships.

The evolution of percent taxed value as compared to total value is shown below, for the last five years:

17. The surcharge of imported goods from import taxes and duties amounted to 31,5%, on the average, of their actual value. This percentage is the lowest one shown by the last seven years, which is also proved by the following table:

18. 48,7% of the taxed value of imported goods and 32,1% of the one not taxed, correspond to commodities imported from the EEC member-countries. The percentages of duties and other import taxes collected on goods imported from EEC countries in this year, were 46,3% and 48,6% of the total duties and taxes respectively. The corresponding amounts in the same year were 1.427 and 1.200 m. drs., as against 1.225 and 875 m. drs. of the year 1963.

Ποσοστά επιβαρύνσεως εισαχθέντων αγαθών κατά γενικής κατηγορίας επί τοις %  
 Percent surcharge on imported goods, by general categories

	1958	1959	1960	1961	1962	1963	1964	
<b>Σύνολον</b> .....	<b>39,8</b>	<b>36,2</b>	<b>35,1</b>	<b>35,1</b>	<b>36,5</b>	<b>34,4</b>	<b>31,5</b>	<b>Total</b>
0. Τρόφιμα και ζώα ζώντα ...	64,2	63,9	63,6	64,7	77,2	61,3	49,6	0. Food and live animals
1. Ποτά και καπνός .....	88,8	102,1	134,3	139,1	134,7	133,5	131,9	1. Beverages and tobacco
2. Πρώτα υλικά μη εδωδιμοί, πλην καυσίμων	11,8	13,4	13,2	13,8	15,1	15,0	14,0	2. Crude materials inedible, except fuels
3. Όρυκτά καύσιμα, λιπαντικά κλπ.	82,3	66,0	58,8	61,6	59,6	57,4	63,3	3. Mineral fuels, lubricants etc.
4. Έλαια και λίπη ζωικής ή φυτικής προελεύσεως	31,6	30,8	19,1	31,4	31,3	30,3	25,1	4. Animal and vegetable oils and fats
5. Χημικά προϊόντα .....	32,6	31,1	32,2	26,8	30,0	29,5	27,8	5. Chemical products
6. Βιομηχανικά είδη ταξινομημένα κυρίως κατά πρώτην ύλην	38,9	39,9	38,3	37,3	37,5	39,0	36,2	6. Manufactured goods classified chiefly by raw material
7. Μηχανήματα και υλικόν μεταφορών	20,8	21,0	23,3	23,5	24,5	24,7	23,3	7. Machinery and transport equipment
8. Διάφορα βιομηχανικά είδη	52,2	55,3	52,7	51,0	56,2	51,6	48,9	8. Miscellaneous manufactured articles
9. Είδη και συναλλαγαι μη ταξινομημένα κατά κατηγορίας	51,2	45,8	42,4	16,7	25,0	30,0	33,3	9. Commodities and transactions not classified by categories

19. Φόρος κύκλου εργασιών (ΦΚΕ) επί εγχωρίων αγαθών και υπηρεσιών. Ο φόρος ούτος επιβάλλεται επί των ακαθαρίστων εσόδων των βιομηχανικών και βιοτεχνικών επιχειρήσεων, ως και επί των τραπεζικών, των ασφαλιστικών, των μεταφορικών και των επιχειρήσεων ψύχους, έτι δε και επί των ακαθαρίστων εισπράξεων του ΟΤΕ. Επίσης, επιβάλλεται επί ειδικών τινων περιπτώσεων αγαθών, είτε τυχόν παράγονται εν τῇ ήμεδαπῇ, είτε εισάγονται εκ τῆς αλλοδαπῆς. Τὰ φορολογητέα έσοδα, τὰ υποκειμένα εις τὸν φόρον κύκλου εργασιῶν προέρχονται εκ των ακαθαρίστων εισπράξεων των επιχειρήσεων, εκ των οποίων εκπίπτεται ή αξία των χρησιμοποιουμένων πρώτων υλών, εφ' ὅσον αὐτῇ ὑπεβλήθη εις φορολογίαν.

20. Τὸ εκ τῆς πηγῆς ταύτης έσοδον κατά τὸ έτος 1964 ἀνῆλθεν εις 1.255 έκατ. δρχ. Τοῦτο καρρουσιάζεται ηῤῥξημένον κατά 177 έκατ. δρχ., ἔναντι τοῦ 1963, ἤτοι κατά 16,4%.

21. Τὸ σύνολον των φορολογηθέντων εσόδων των επιχειρήσεων, υποκειμένων εις ΦΚΕ, ἤτο 21.173 έκατ. δρχ. Τοῦτο ἤτο ἀνώτερον τοῦ ὁμοίου τοῦ έτους 1963 κατά 10,1%. Ἡ μέση επιβαρύνσις των ὡς ἄνω φορολογητέων εσόδων εκ τοῦ ΦΚΕ ἤτο 4,7%, ὡς και κατά τὸ προηγούμενον έτος.

22. Φόρος καπνοῦ. Εἰς τὴν ἔννοιαν τοῦ φόρου καπνοῦ περιλαμβάνεται ὁ φόρος, ὁ επιβαλλόμενος επί τοῦ καταναλισκομένου καπνοῦ, ὑπὸ μορφήν σιγαρέττων, σιγάρων, καπνοῦ πίπας κλπ. Τὸ έσοδον εκ τῆς πηγῆς ταύτης ἀντιπροσώπει σοβαρὸν ποσοστὸν των εσόδων τοῦ Κράτους. Τοῦτο ἀνῆλθε κατά τὸ έτος 1964 εις 2.390 έκατ. δρχ., ποσόν, ὕπερ ἀντιστοιχεῖ εις τὸ 13,9% των ἐμμέσων φόρων και εις τὸ 11,0% τοῦ συνόλου των εσόδων εκ φορολογίας. Ἡ μεταξὺ των ἐτῶν 1963 και 1964 αὔξισις τοῦ φόρου καπνοῦ ἀνέρχεται εις 252 έκατ. δρχ., ἤτοι ἐσημειώθη αὔξισις κατά 11,8%, ὀφειλομένη κατά

19. Business turnover tax on domestic goods and services. This kind of tax is levied on the gross receipts of industrial and handicraft enterprises, banks, insurance companies, transport and refrigerating enterprises including the gross receipts of the Hellenic Telecommunications Organization. The same tax is also imposed on a particular category of goods, whether produced in the Country or imported from the rest of the world. The taxable receipts, which are subjected to a turnover tax, originate from gross receipts of enterprises, after deducting the value of crude materials, as far as this has been subjected to taxation.

20. The revenue from this source amounted to 1.255 m. drs. in 1964, exceeding the same revenue of 1963 by 177 m. drs., or 16,4%.

21. The total taxed receipts of the enterprises subjected to business turnover tax rose to 21.173 m. drs., showing an increase by 10,1% as compared to the year 1963. The average surcharge of the above taxed receipts from the turnover tax was the same with the previous year, namely 4,7%.

22. Tobacco tax. This includes the tax imposed on tobacco consumed in any form in general (cigars, cigarettes etc). The revenue secured from this source represents a significant percentage of the State revenue. This amounts to 2.390 m. drs. for 1964, corresponding to 13,9% of the indirect taxes and 11,0% of the total revenue coming from taxation. The increase of tobacco tax between 1963 and 1964 amounts to 252 m. drs., representing an increase by 11,8% which is mainly due to an increase in the consumption of cigarettes of luxury category, given

κύριον λόγον εις την διεύρυνσιν τῆς καταναλώσεως τῶν ἀνωτέρων κλάσεων σιγαρέττων, τῶν χαρακτηριζομένων ὡς πολυτελῶν, δεδομένου ὅτι ἡ συνολικὴ αὐξήσις τῆς καταναλώσεως τῶν σιγαρέττων μεταξὺ τῶν δύο τούτων ἐτῶν ἀνῆλθε μόνον εἰς 1,5%. Ὡς δὲ ἐμφαίνεται ἐκ τοῦ πίνακος VII: 2, κατὰ τὸ ἔτος τοῦτο ἐπραγματοποιήθη σημαντικὴ αὐξήσις εἰς τὴν ΣΤ' κατηγορίαν (ὑπερπολυτελείας) σιγαρέττων, φθάσασα τοὺς 300 τόνους περίπου.

23. Ἡ κατὰ κεφαλὴν κατανάλωσις σιγαρέττων, ἀξαναομένη συνεχῶς κατὰ τὰ τελευταῖα ἔτη, ἐσημείωσε νέαν ἄνοδον κατὰ τὸ 1964. Αὕτη ἀνῆλθεν εἰς 1.879 σιγαρέττα κατ' ἄτομον, ἡλικίας ἄνω τῶν 15 ἐτῶν, ἔναντι τῶν 1.859 κατὰ τὸ προηγούμενον ἔτος.

24. Φόρος οἴνοπνεύματος καὶ οἴνοπνευματωδῶν ποτῶν. Ὁ φόρος οὗτος ἐπιβάλλεται ἐπὶ τῆς καταναλώσεως τοῦ οἴνοπνεύματος καὶ τῶν οἴνοπνευματωδῶν ποτῶν, ὑπολογιζόμενος ἐπὶ τῆς περιεκτικότητος αὐτῶν εἰς ἄνυδρον οἴνοπνευμα, ὡς καὶ ἐπὶ τῆς καταναλώσεως τῆς ἐγχωρίου καὶ ἀλλοδαπῆς βύνης. Ὁ ἐν λόγῳ φόρος ἀνῆλθε κατὰ τὸ 1964 εἰς 353 ἑκατ. δρχ., σημειώσας αὐξήσιν κατὰ 12,1% ἔναντι τοῦ προηγούμενου ἔτους.

25. Φόρος ψυχαγωγίας καὶ πολυτελείας. Τὸ κυριώτερον ἔσοδον τῆς κατηγορίας ταύτης τῶν φόρων προέρχεται ἐκ τῆς φορολογίας τῶν εἰσιτηρίων τῶν δημοσίων θεαμάτων (ἦτοι κινηματογράφων, θεάτρων, ποδοσφαιρικῶν συναντήσεων καὶ λοιπῶν θεαμάτων). Τὸ ἔσοδον ἐκ τοῦ εἰδικοῦ τούτου φόρου ἀνῆλθε κατὰ τὸ 1964 εἰς 300 ἑκατ. δρχ., παρουσίασε δὲ αὐξήσιν ἔναντι τοῦ προηγούμενου οἰκονομικοῦ ἔτους κατὰ 30 ἑκατ. δρχ., ἦτοι 11,1%. Τὸ ποσὸν τοῦτο ἀντιστοιχεῖ εἰς 121 ἑκατ. ἐκδοθέντων εἰσιτηρίων, ἐπιβαρυνθέντων κατὰ 2,48 δρχ. ἀνὰ εἰσιτήριο, ἔναντι ἐπιβαρύνσεως 2,42 δρχ. ἀνὰ εἰσιτήριο κατὰ τὸ προηγούμενον ἔτος. Ἐπὶ τοῦ συνόλου τῶν διατεθέντων, ὡς ἀνωτέρω, εἰσιτηρίων, τὰ 68 ἑκατ., ἦτοι περισσότερα τοῦ ἡμίσεος, διατέθησαν εἰς τὴν Περιφέρειαν Πρωτευούσης καὶ τὰ ὑπόλοιπα εἰς τὴν λοιπὴν Χώραν.

26. Φόρος καὶ τέλη μεταφορῶν. Εἰς τὴν κατηγορίαν ταύτην ὑπάγονται: α) Τὰ τέλη κυκλοφορίας αὐτοκινήτων. β) Ἡ ἐφ' ἑπαξ εἰσφορὰ τὸ πρῶτον τιθεμένων εἰς κυκλοφορίαν αὐτοκινήτων. γ) Τὰ τέλη ταξινόμησεως τῶν ἐν λόγῳ αὐτοκινήτων. δ) Διάφορα ἄλλα ἔσοδα, σχεσίον ἔχοντα πρὸς τὴν κυκλοφορίαν τῶν αὐτοκινήτων. Τὰ ἔσοδα ἐκ τῆς κατηγορίας ταύτης τῶν φόρων ἀνῆλθον τὸ 1964 εἰς 823 ἑκατ. δρχ., παρουσίασαν σημαντικὴν αὐξήσιν ἔναντι τοῦ προηγούμενου ἔτους, ἀνερχομένην εἰς 145 ἑκατ. δρχ., ἦτοι 21,4%. Τὸ ἔσοδον τοῦτο προέρχεται, ἐν πολλοῖς, ἐκ τῶν δύο πρώτων εἰδικῶν περιπτώσεων, ἡ δὲ αὐξήσις ὑφείλεται, κατὰ κύριον λόγον, εἰς τὴν αὐξήσιν τοῦ ἀριθμοῦ τῶν κυκλοφορούντων αὐτοκινήτων.

27. Φόρος μεταβιβάσεως ἀκινήτων. Ὁ φόρος οὗτος ἐπιβάλλεται ἐφ' ἑκάστης, ἐξ ἐπαχθοῦς αἰτίας, μεταβιβάσεως γενικῶς ἀκινήτων ἢ πλοίων. Τὸ ἐκ τῆς πηγῆς ταύτης ἔσοδον σημειώνει κατὰ τὰ τελευταῖα ἔτη συνεχῆ ἄνοδον, ἐνδεικτικὴν τῆς λαμβανούσης χώραν, ἀντιστοίχως, μεγάλης ἐκτάσεως συναλλαγῶν ἐπὶ τῶν ἀκινήτων. Οὕτω, κατὰ τὴν τελευταίαν ἑπταετίαν, τὸ συνολικὸν ποσὸν τοῦ φόρου τούτου σχεδὸν ἐτριπλασιάσθη, ἀνελθὼν κατὰ τὸ ἔτος 1964 εἰς 880 ἑκατ. δρχ., μὲ αὐξήσιν κατὰ 40,6% ἔναντι τοῦ προηγούμενου οἰκονομικοῦ ἔτους.

that the total increase of cigarette consumption between those two years amounted to 1,5% only. As also shown by the table VII: 2, a particularly striking increase was marked in the category of super-luxury cigarettes. Such increase reached nearly 300 tons.

23. The per capita cigarette consumption, which has been continually increasing in the recent years, has shown a new increase in 1964, amounting to 1.879 cigarettes per capita, for persons aged more than 15, as against 1.859 cigarettes for the previous year.

24. Tax on alcohol and alcoholic drinks. This tax is imposed on the consumption of alcohol and alcoholic drinks and it is calculated on the basis of their content in dry alcohol. It is also imposed on the consumption of malt of domestic or foreign production. The said tax amounted to 353 m. drs. in 1964, thus showing a 12,1% increase, as against the previous year.

25. Entertainment and luxury tax. The principal revenue of this category of taxes is due to the taxes collected from tickets of public shows (i.e. cinemas, theatres, football matches etc.). This revenue amounted to 300 m. drs. in 1964, showing an increase of 30 m. drs., or 11,1%, as against the previous fiscal year. The above amount corresponds to 121 m. tickets, with a surcharge of 2,48 drs. per ticket, as against 2,42 drs. for the previous year. Out of the total number of tickets 68 millions, i.e. more than the one second, were issued in Greater Athens, while the remaining number in the rest of the Country.

26. Transport taxes and duties. This category includes: a) circulation duties, b) once-and-for all contribution paid by motor cars when first put into circulation, c) the classification duties, d) any additional receipts relating to the circulation of cars. The receipts collected from this tax category amounted to 823 m. drs. in 1964, showing a significant increase of 145 m. drs., or 21,4%, as compared with the previous year. This revenue has been principally obtained from the first two special cases, while the increase can be mainly attributed to the increased number of cars coming into circulation.

27. Real property transfer tax. This kind of tax is generally imposed on any case of transfer concerning real estate or ships. The revenue obtained from this source is continually increasing during the last years, which indicates the extended transactions respectively occurring on real estate. The total amount of this tax has become more than double in the last seven years, amounting to 880 m. drs. in 1964, with a relative increase of 40,6% as against the previous fiscal year.

28. Το ποσόν τῆς συναλλαχθείσης ἀξίας ἐπὶ τῶν μεταβιβασθέντων ἀκινήτων ἀνῆλθε κατὰ τὸ ὑπ' ὄψιν ἔτος εἰς 10.796 ἑκατ. δρχ. Ἐκ τοῦ ποσοῦ αὐτοῦ, τὰ 7.188 ἑκατ. δρχ. ἀντιστοιχοῦν εἰς ἀξίαν ἀκινήτων μεταβιβασθέντων μόνον εἰς τὴν Περιφέρειαν Πρωτευούσης. Μέγα δὲ μέρος τοῦ ὑπολοίπου ποσοῦ ἀναφέρεται εἰς μεταβιβάσεις ἀκινήτων, πραγματοποιηθείσας εἰς τὴν ὑπόλοιπον Ἀττικὴν.

29. Φορολογία χαρτοσήμου. Ὑπὸ τὴν γενικὴν ἔννοιαν τῆς φορολογίας χαρτοσήμου, περιλαμβάνονται διάφορα τέλη καὶ δικαιώματα εἰσπραττόμενα ὑπὸ τοῦ Κράτους, εἴτε δι' ἐπικολλήσεως κινήτου ἐπισήματος εἴτε σφραγιστοῦ χάρτου, ἢ δι' ἀμέσου καταβολῆς βάσει διπλοτύπου πληρωμῆς, ἐκδιδομένου ὑπὸ Δημοσίου Ταμείου. Τὰ τέλη ταῦτα καλύπτουν εὐρυτάτην κατηγορίαν δικαιολογητικῶν, πιστοποιητικῶν, ἀποδείξεων, ἐγγράφων, ἀδειῶν, λογαριασμῶν, συμβάσεων, δικαιωμάτων καὶ ἐτέρων ἐνοχιῶν καὶ λοιπῶν τίτλων.

30. Τὰ ἐκ τῆς πηγῆς ταύτης προερχόμενα ἔσοδα ἀνῆλθον κατὰ τὸ ἔτος 1964 εἰς τὸ ποσόν τῶν 2.179 ἑκατ. δρχ. Παρουσιάζονται δὲ ταῦτα ἠϋξημένα κατὰ 167 ἑκατ. δρχ. ἔναντι τοῦ προηγούμενου ἔτους.

#### Λοιπὰ ἔσοδα τακτικοῦ προϋπολογισμοῦ

31. Ἐκτὸς τῶν ἔσόδων ἐκ φορολογίας, τὰ ὅποια ἀντιπροσωπεύουν τὸ 73,5% τοῦ συνόλου τῶν ἔσόδων τοῦ Κράτους, ὑπάρχουν καὶ ἕτεροι ἄλλοι πηγαί, ἐκ τῶν ὁποίων τὸ Κράτος ἔχει τὴν δυνατότητα τῆς ἀντλήσεως ἔσόδων. Εἰς τὰς πηγὰς ταύτας περιλαμβάνονται, ἐκτὸς τῶν ἄλλων, καὶ αἱ ἐπόμεναι τρεῖς κατηγορίαι:

32. Ἔσοδα ἐκ προσφορᾶς ταχυδρομικῶν ὑπηρεσιῶν. Τὰ ἐκ τῆς πηγῆς ταύτης ἔσοδα προέρχονται κυρίως ἐκ τῆς πωλήσεως γραμματοσήμων καὶ ἐκ τῆς προσφορᾶς λοιπῶν ταχυδρομικῶν ὑπηρεσιῶν. Τὸ σύνολον τῶν ἐν λόγῳ ἔσόδων κατὰ τὸ ἔτος 1964 ἀνῆλθεν εἰς 471 ἑκατ. δρχ., σημειῶσαν αὐξησιν κατὰ 43 ἑκατ. δρχ., ἔναντι τοῦ προηγούμενου ἔτους.

33. Ἔσοδα ἐκ πωλήσεως μονοπωλιακῶν ἀγαθῶν. Ἐκ τῆς πωλήσεως τῶν ἀγαθῶν ἐκείνων, τῶν ὁποίων τὴν ἐμπορίαν ἔχει ἀναλάβει τὸ Κράτος μονοπωλιακῶς, τὸ περιεθλόν εἰς τὸ Κράτος ἔσοδον ἀνῆλθε κατὰ τὸ 1964 εἰς 730 ἑκατ. δρχ. Παραλλήλως ὅμως, ἀπάσης φύσεως δαπάναι διὰ τὴν παραγωγὴν, τὴν προμήθειαν καὶ τὴν διακίνησιν τῶν ἐν λόγῳ ἀγαθῶν ἀνῆλθον κατὰ τὸ αὐτὸ ἔτος εἰς 238 ἑκατ. δρχ. Κατὰ συνέπειαν, τὸ ἀποκομισθὲν κέρδος ἔφθασε εἰς τὸ ποσόν τῶν 492 ἑκατ. δρχ. Εἰς τὸν κατωτέρω πίνακα παρέχεται ἀνάλυσις, κατὰ προϊόν, τῶν ἔσόδων καὶ ἐξόδων ἐκ τῆς κρατικῆς διαχειρίσεως τῶν μονοπωλιακῶν ἀγαθῶν.

\* Ἐκατομμύρια δραχμῶν

Million drachmae

Ἄγαθα	Ἔσοδα Receipts	Ἐξοδα Expenditures	Διαφορὰ Difference	Goods
<b>Σύνολον</b> .....	<b>729.637</b>	<b>237.898</b>	<b>491.739</b>	<b>Total</b>
Φωτιστικὸν πετρέλαιον .....	445.793	153.420	292.373	Kerosene
Πυρεῖα .....	132.882	36.214	96.668	Matches
Ἄλας .....	109.139	—	109.139	Salt
Παιγνιόχαρτα .....	25.819	3.867	21.952	Playing cards
Σιγαρόχαρτον .....	8.814	2.333	6.481	Cigarette paper
Νάξια σμύρις .....	3.832	—	3.832	Emery
Σακχαρίνη .....	1.059	291	768	Saccharin
Ναρκοτικά καὶ κινίνη .....	2.299	1.273	1.026	Narcotics and quinine
Γενικὰ ἔξοδα διαχειρίσεως τῆς Ἐταιρίας Διαχειρίσεως εἰδῶν Μονοπωλίου	—	40.500	— 40.500	General expenditure for the management of Greek State Monopoly products

28. The value of the transferred property came up to 10.796 m. drs. in 1964. 7.188 m. drs. thereof represent the value of transfers effected in Greater Athens only. A great part of the remaining amount corresponds to transfers of property in the rest of Attica.

29. Stamp taxation. Stamp taxation generally includes several duties collected by the State, either through adhesive stamps, stamped paper and vouchers issued by a Public Fund. These duties cover an extended category of official documents, certificates, manifests, receipts, contracts, claims and other deeds of any kind.

30. The receipts from this source amounted to 2.179 m. drs. in 1964, showing an increase of 167 m. drs. as against 1963.

#### Other revenue of ordinary budget

31. Besides taxation receipts, which represent 73,5% of the total receipts of the State, the latter may secure an additional revenue from some other sources as well, which also include the following three categories:

32. Receipts from mail services. These mainly result from the sale of stamps and the offer of other mail services. The total receipts of this category amounted to 471 m. drs. in 1964, showing an increase by 43 m. drs. as against the preceding year.

33. Receipts from the sale of monopoly goods. The receipts of the State from the sale of goods of the Greek Monopoly rose to 730 m. drs. in 1964, while the corresponding expenditure required for the production, the supply and the movement of those goods came up to 238 millions during the same year. The net profit, therefore, amounted to 492 millions. An analysis of receipts from and expenditures for the management of the State Monopoly goods is shown below:

**Έσοδα εκ συμμετοχής του Κράτους εις κέρδη Ὀργανισμῶν**

Τὸ Κράτος, τέλος, συμμετέχει εις τὰ κέρδη ὀρισμένων Ὀργανισμῶν, ἐκ τῶν ὁποίων ἔλαβε, κατὰ τὸ ἔτος 1964, 129 ἑκατ. δρχ. Τὰ ἔσοδα ταῦτα προέρχονται, κυρίως, ἐκ τῶν ἀκολούθων Ὀργανισμῶν:

- α) Τραπεζῆς τῆς Ἑλλάδος
- β) Ταμείου Παρακαταθητῶν καὶ Δανείων
- γ) Ὀργανισμοῦ Τηλεπικοινωνιῶν Ἑλλάδος.

**Β' ΕΞΟΔΑ**

1. Αἱ κρατικαὶ δαπάναι κατὰ τὸ οἰκονομικὸν ἔτος 1964 ἀνῆλθον εις 29.825 ἑκατ. δρχ., παρουσιάσασαι αὐξήσιν κατὰ 4.439 ἑκατ. δρχ., ἢτοι 17,5%, ἐν σχέσει πρὸς τὰς δαπάνας τοῦ ἔτους 1963, ἐναντι ποσοστοῦ αὐξήσεως ἐσόδων κατὰ 18,7%.

2. Ἡ αὐξήσις τῶν δαπανῶν κατὰ τὸ ἔτος τοῦτο ὀφείλετο, κυρίως, εις τὴν αὐξήσιν τῶν καταναλωτικῶν δαπανῶν, ἐνῶ αἱ δαπάναι αἱ διατεθεῖσαι δι' ἐπενδύσεις παρουσίασαν μικρὰν ἄνοδον, ὡς ἐμφαίνεται ἀμέσως κατωτέρω :

*Ἑκατομμύρια δραχμῶν*

Δαπάναι	1963	1964	Διαφορὰ — Difference		Expenditures
			εἰς ἀπολύτους ἀριθμοὺς in absolute figures	εἰς ποσοστὰ τοῖς % in percentages	
<b>Σύνολον</b> .....	<b>25.386,0</b>	<b>29.825,1</b>	<b>4.439,1</b>	<b>17,5</b>	<b>Total</b>
α) Τρέχουσαι .....	19.683,0	23.645,7	3.962,7	20,1	a) Current
β) Ἐπενδύσεων (Προγράμματος καὶ ἐκτελεσθεῖσαι μέσω τακτικοῦ προϋπολογισμοῦ)	5.404,1	5.709,0	304,9	5,6	b) Investment expenditures (of State program and ordinary budget)
γ) NATO .....	298,9	470,4	171,5	57,4	c) NATO

*Million drachmae*

3. Ἡ ἀντιμετώπισις τῶν ὡς ἄνω δαπανῶν ἐγένετο, ὡς ἦτο ἄλλωστε φυσικόν, κατὰ τὸ κύριον αὐτῶν μέρος, ἐκ τῶν ἐκ φορολογίας ἐσόδων, ἐκ τῶν ὁποίων ἐκαλύφθησαν τὰ 72,5% τῶν δαπανῶν, περαιτέρω δὲ ἐξ ἐσωτερικοῦ δανεισμοῦ καὶ ἐκ τῶν λοιπῶν τρεχόντων ἐσόδων, ὡς προκύπτει ἐκ τοῦ ἀκολουθοῦντος πίνακος :

3. The greatest part of the above expenditures —namely the 72,5%— was naturally financed from taxation revenue, while the remaining was covered from domestic loans and other current receipts, as analysed below:

**Χρηματοδότησις δαπανῶν κρατικοῦ προϋπολογισμοῦ — Financing of State budget expenditures**

*Ἑκατομμύρια δραχμῶν*

	1963	1964	Διαφορὰ 1964 ἐναντι 1963 Difference between 1964 and 1963	Ποσοστὰ τοῖς % ἐσόδων ὡς πρὸς ἐξόδα Percent revenue to expenditures		
				1963	1964	
				<b>Ἐξόδα (σύνολον)</b> .....	<b>25.386</b>	
<b>Ἐσοδα ἐξ ἐγχωρίων πόρων (πλὴν δανείων) περιλαμβανομένων καὶ τῶν ἐσόδων ἐξ ἐπενδύσεων</b>	<b>21.900</b>	<b>25.471</b>	<b>3.571</b>	<b>86,3</b>	<b>85,4</b>	<b>Revenue from domestic sources (excl. loans) incl. investments receipts</b>
Ἐκ τῶν ὁποίων :						Thereof :
Ἐσοδα ἐκ φορολογίας .....	18.549	21.629	3.080	73,1	72,5	Taxation revenue
Ἐσοδα ἐξ ἐπενδύσεων .....	543	747	204	2,1	2,5	Investment revenue
Λοιπὰ τρέχοντα ἔσοδα .....	2.808	3.096	288	11,1	10,4	Other current revenue

*Million drachmae*

4. Ούτω, τὰ ἐξ ἐγχωρίων πηγῶν προερχόμενα ἔσοδα, πλὴν τῶν ἐκ δανείων, ἐκάλυψαν τὸ 85,4% τοῦ συνόλου τῶν δαπανῶν, ἐνῶ κατὰ τὸ 1963 τὸ ποσοστὸν τοῦτο ἀνῆρχετο εἰς 86,3%.

Τὸ ὑπόλοιπον μέρος τῶν δαπανῶν, ὡς ἐμφαίνεται κατωτέρω, ἐκαλύφθη ἐξ ἐσόδων προερχομένων ἀπὸ ἐσωτερικῶν καὶ ἐξωτερικῶν δανεισμῶν, ὡς καὶ ἐκ διαφόρων μεταβιβάσεων πόρων ἐξ ἀλλοδαπῆς καὶ ἐκ προκαταβολῶν τῆς Τραπεζῆς τῆς Ἑλλάδος.

4. Thus, the revenue obtained from domestic sources (excl. loans), covered 85,4% of overall expenditures, while the corresponding percentage in 1963 was 86,3%.

The remaining expenditures—as also shown below—were covered from domestic or foreign loans, from several transfers from the rest of the world and from advances of the Bank of Greece.

**Κάλυψις ὑπολοίπου δαπανῶν ἐξ ἐσόδων, μετὰ τὴν ἀφαίρεσιν τῶν ἐγχωρίων ἐσόδων**  
**Financing of outstanding expenditures from revenue, after deduction of domestic revenue**

Ἑκατομμύρια δραχμῶν

Million drachmae

	1963	1964	Διαφορὰ Difference	
Διαφορὰ μεταξύ δαπανῶν καὶ ἐσόδων ἐξ ἐγχωρίων πόρων (πλὴν δανείων)	3.486	4.354	868	Difference between expenditures and revenue from domestic sources (excl. loans)
Σύνολον ἐσόδων	3.014	4.354	—	<b>Grand total</b>
Κάλυψις τοῦ ἀνωτέρω ποσοῦ :				Financing of the above amount:
α) Δάνεια ἐσωτερικοῦ (1)	2.126	1.824	- 302	a) Domestic loans (1)
β) Δάνεια ἐξωτερικοῦ	58	1.429	1.371	b) Foreign loans
γ) Μεταβιβάσεις ἐκ τοῦ ἐξωτερικοῦ (2)	695	684	- 9	c) Transfers from the rest of the world (2)
δ) Προκαταβολαὶ Τραπεζῆς τῆς Ἑλλάδος (3)	135	417	282	d) Advances by the bank of Greece (3)
Παραμένον ἀκάλυπτον	472	—	—	<b>Outstanding amount</b>

(1) Μετὰ τοῦ προϊόντος καὶ χρεολυσίων δανείου δι' ἀκτήμονας.

(2) Μετὰ τῶν ἐσόδων NATO.

(3) Ἐναντι μὴ ἀποδεσμευθείσης συμβολῆς κρατῶν-μελῶν τοῦ NATO εἰς ἐλληνικὰς δαπάνας ἀμύνης.

(1) Incl. proceeds and amortization of loan granted to persons with no property.

(2) Incl. NATO receipts.

(3) Against non-released contribution of NATO member-countries to greek defence expenditures.

5. Ἴνα δευθῶν ἡ σχέσις μεταξύ τῶν κρατικῶν δαπανῶν καὶ τῆς ἀκαθάριστου ἐθνικῆς δαπάνης, κατὰ τὴν τελευταίαν ἑπταετίαν, παρατίθεται σχετικὸς πίναξ. Ἐξ αὐτοῦ ἐμφαίνεται, ὅτι ἡ ἀκαθάριστος ἐθνικὴ δαπάνη κατὰ τὸ ἔτος 1964 ἀνῆλθεν εἰς τὸ ποσὸν τῶν 150.078 ἑκατ. δραχμ. Ἐπομένως, ἡ κρατικὴ δαπάνη ἀντιστοιχεῖ εἰς ποσοστὸν 19,8% τῆς ἀκαθάριστου ἐθνικῆς δαπάνης, ἐναντι τοῦ ἀντιστοίχου 19,2% τοῦ οἰκονομικοῦ ἔτους 1963.

5. To make a comparison between state expenditures and gross national expenditure during the last seven years, a relative table is quoted below. According to the latter, the gross national expenditure in 1964 amounted to 150.078 m. drs. Therefore, the state expenditure corresponds to 19,8% of gross national expenditure, as against 19,2% of the fiscal year 1963.

Ἑκατομμύρια δραχμῶν

Million drachmae

	1958	1959	1960	1961	1962	1963	1964	
Δαπάναι κρατικοῦ προϋπολογισμοῦ	15.835	17.514	19.089	21.759	24.133	25.386	29.825	Expenditures of State budget
Ἀκαθάριστος ἐθνικὴ δαπάνη ...	87.782	90.035	96.955	111.256	118.994	132.919	150.078	Gross national expenditure
Ἀναλογία δαπανῶν προϋπολογισμοῦ πρὸς ἐθνικὴν δαπάνην %	11,8	19,3	19,6	19,6	20,2	19,2	19,8	Percent of budget expenditures to national expenditure

6. Αί τρέχουσαι (καταναλωτικά) δαπάναι τοῦ κρατικοῦ προϋπολογισμοῦ ἀνῆλθον, κατὰ τὸ οἰκονομικὸν ἔτος 1964, εἰς 23.646 ἑκατ. δρχ., ἀντεπροσώπευσαν δὲ αὐταὶ τὸ 79,3% τοῦ συνόλου τῶν κατὰ τὸ ἔτος τοῦτο δαπανῶν, ἐναντι 77,5% τοῦ προηγουμένου ἔτους. Αἱ δαπάναι αὗται κατενέμοντο, ὡς ἀκολουθῶς, κατὰ τὰς κυριώτερας κατηγορίας αὐτῶν:

6. The current (consumption) expenditures of State budget amounted to 23.646 m. drs. in 1964, representing 79,3% of the expenditures totally effected in the same year, as against 77,5% for the preceding year. These expenditures are distributed as follows, by principal categories:

Ἐκατομμύρια δραχμῶν

Million drachmae

Κυριώτεραι κατηγορία καταναλωτικῶν δαπανῶν	1963	1964	Διαφορὰ — Difference		Principal categories of consumption expenditures
			εἰς ἀπολύτους ἀριθμοὺς in absolute figures	εἰς ποσοστὰ τοῖς % in percent- ages	
<b>Σύνολον δαπανῶν καταναλώ- σεως</b>	<b>19.683,0</b>	<b>23.645,7</b>	<b>3.962,7</b>	<b>20,1</b>	<b>Total consumption ex- penditures</b>
1. Ἀποδοχαὶ δημοσίων ὑπαλλήλων (περιλαμβανομένων τῶν ἐπιδομά- των, προσθέτων παροχῶν, ἐξόδων νοσηλείας κλπ.)	7.786,0	9.019,7	1.233,7	15,8	1. Remuneration of civil servants (incl. benefits, extra payments, hospitalization expenditures etc.)
2. Συντάξεις δημοσίων ὑπαλλήλων καὶ πολεμικαί	2.497,1	2.847,9	350,8	14,0	2. Pensions of civil servants and war pensions
3. Πληρωμαὶ διὰ μὴ προσωπικὰς ὑπη- ρεσίας	775,4	933,1	157,7	20,3	3. Expenditures required for non- personal services
4. Πληρωμαὶ διὰ τὴν προμήθειαν κα- ταναλωτικῶν ἀγαθῶν	1.060,3	1.134,8	74,5	7,0	4. Expenditure for provision of consumption goods
5. Ἐπιδοτήσεις .....	1.492,1	1.754,1	562,0	47,1	5. Money supports
6. Ἐπιχορηγήσεις πρὸς ΝΠΔΔ καὶ ἐτέρους Ὄργανισμοὺς	2.419,4	2.873,2	753,8	35,6	6. Subsidies of Legal Entities and other Organizations
7. Ἐξυπηρέτησις δημοσίου χρέους ..	1.427,9	1.593,9	166,0	11,6	7. Regulation of public debt
8. Ἀποδόσεις ἐσόδων εἰσπραχθέντων διὰ τρίτους	1.441,6	1.599,2	157,6	10,9	8. Restitution of amounts collect- ed on account of third parties
9. Λοιπαὶ διάφοροι δαπάναι .....	1.383,2	1.889,8	506,6	36,6	9. Other miscellaneous expendi- tures

Ἀποδοχαὶ δημοσίων ὑπαλλήλων

7. Αἱ ἀποδοχαὶ τῶν δημοσίων ὑπαλλήλων, πολιτι-  
κῶν καὶ στρατιωτικῶν, καταλαμβάνουν σημαντικὸν μέρος  
τῶν δαπανῶν τοῦ κρατικοῦ προϋπολογισμοῦ. Οὕτω, κατὰ  
τὸ ἔτος 1964, τὸ συνολικῶς διατεθὲν ποσὸν δι' ἀποδοχὰς  
δημοσίων ὑπαλλήλων ἀνῆλθεν εἰς 9.020 ἑκατ. δρχ. Τοῦτο  
ἀντεπροσώπευσε τὸ 38,1% τῶν δαπανῶν τοῦ τακτικοῦ  
προϋπολογισμοῦ καὶ τὸ 36,5% τοῦ συνόλου τῶν ἐσόδων  
ἐξ ἐγχωρίων πόρων, πλὴν δανείων καὶ ἐσόδων ἐξ ἐπενδύ-  
σεων. Ἐνταῦθα, ὑπὸ τὴν ἔννοιαν ἀποδοχαὶ δημοσίων  
ὑπαλλήλων περιλαμβάνονται: ὁ βασικὸς μισθός, τὰ δια-  
φόρου φύσεως ἐπιδόματα, αἱ πρόσθετοι παροχαὶ ὑπὸ  
μορφήν ὑπερωριῶν, ἐξόδων κινήσεως καὶ συμμετοχῆς εἰς  
συμβούλια καὶ ἐπιτροπὰς, ὡς καὶ τὰ ἐξόδα νοσηλείας  
καὶ κηδεϊῶν. Ἐπίσης, περιλαμβάνονται τὰ ὀδοιπορικὰ  
ἐξόδα, αἱ ἐπιχορηγήσεις πρὸς τὰ ἀσφαλιστικὰ ταμεία  
τῶν ὑπαλλήλων, αἱ εἰσφοραὶ εἰς τὸ ΙΚΑ διὰ τὸ ἔκτακτον  
προσωπικὸν καὶ αἱ ἐπιχορηγήσεις ὑπὲρ τῶν λογαριασμῶν  
διὰ τὴν μισθοδοσίαν ἐφημερίων καὶ ἀγροφυλάκων. Ση-  
μειωθῆτω, ὅτι ἐκ τῶν ἐξόδων νοσηλείας καὶ κηδεϊῶν,  
ἀφῆρέθησαν τὰ ποσὰ τὰ ἀντιστοιχοῦντα εἰς τοὺς συντα-  
ξιούχους.

Receipts of civil servants

7. The receipts of civil servants, including mem-  
bers of Armed Forces, constitute a considerable part  
of the State budget expenditures. Thus, in 1964,  
the total amount disposed for this purpose amounted  
to 9.020 m. drs., representing 38,1% of the expendi-  
tures of the ordinary budget and 36,5% of the total  
receipts from domestic sources, excluding loans and  
receipts from investments. In this connection, re-  
ceipts of civil servants include: basic salary, bene-  
fits of any kind, extra payments for overtime work,  
movement expenses, participation in councils and  
committees, as well as hospitalization and funeral  
expenses. They also include travel expenses, sub-  
sidies to insurance funds of civil servants, contribu-  
tions to the Social Security Organization (IKA) for  
personnel on contract, as well as subsidies for the  
remuneration of clergymen and rural-guards. It  
should be noted that the hospitalization and funeral  
expenses have been reduced by the amounts cor-  
responding to pensioners.



8. Το κατά το έτος 1964 διατεθέν ποσόν, έξ 9.020 εκατ. δρχ., διά την κατηγορίαν ταύτην τών δαπανών, υπερέχει τοῦ ἀντιστοίχου κατά τὸ προηγούμενον ἔτος 1963 κατά 1.234 εκατ. δρχ., ἤτοι κατά 15,8%. Ἡ αὔξησις αὐτῆ ὀφείλεται, κυρίως, εἰς τὴν ἀντίστοιχον αὔξησιν τοῦ βασικοῦ μισθοῦ καὶ ὠρισμένων ἐπιδομάτων, τὸσον τῶν πολιτικῶν, ὅσον καὶ τῶν στρατιωτικῶν ὑπαλλήλων. Ἡ κατά 13,7% ἐπελθοῦσα αὔξησις εἰς τὸ ποσόν τὸ ἀντιστοιχοῦν εἰς τὸν βασικὸν μισθὸν τῶν πολιτικῶν ὑπαλλήλων, θὰ πρέπει νὰ ἀποδοθῆ, κυρίως, εἰς τὴν διόγκωσιν τοῦ ἀριθμοῦ τῶν ὑπαλλήλων καὶ εἰς τὴν φυσιολογικὴν ἀνοδὸν τῶν ἀποδοχῶν αὐτῶν, λόγῳ προαγωγῶν, ὡς καὶ εἰς τὴν γενικὴν κατά 5% αὔξησιν τοῦ βασικοῦ μισθοῦ.

9. Ἐκ τοῦ ἀνωτέρω ποσοῦ, διατεθέντος διὰ τὰς ἀποδοχὰς τῶν ὑπαλλήλων, ποσόν ἐκ 5.631 εκατ. δρχ., ἤτοι 62,4%, διετέθη, εἰδικῶς, διὰ τὰς ἀποδοχὰς τῶν δημοσίων πολιτικῶν ὑπαλλήλων, ποσόν δὲ ἐκ 3.206 εκατ. δρχ., ἤτοι τὸ 35,5%, διετέθη διὰ τὰς ἀποδοχὰς τῶν στρατιωτικῶν ἐν γένει καὶ τῶν ὀργάνων τῶν σωμάτων ἀσφαλείας. Περαιτέρω, ποσόν έξ 121 εκατ. δρχ. διετέθη διὰ τὴν μισθοδοσίαν τῶν ἐφημερίων καὶ έξ 62 εκατ. δρχ. διὰ τὴν μισθοδοσίαν τῶν ἀγροφυλάκων.

8. The amount of 9.020 m. drs. disposed for this kind of expenditures in 1964 exceeds the corresponding amount of 1963 by 1.234 m. drs., i.e. by 15,8%. Such increase is mainly due to the corresponding increase noted in certain benefits and the basic salary of both, civil servants and military members. The increase of 13,7% shown in the basic salary of civil servants should be mainly attributed to an extent in their number and to a natural increase of their basic salary, owing to a general increase by 5%, to promotions or the like.

9. Out of the total amount disposed for salaries, 5.631 millions, or 62,4%, were disposed for remuneration of civil servants, 3.206 m. drs., or 35,5%, for the members of armed and security forces in general. Furtheron, 121 m. drs. and 62 m. drs. were disposed for remuneration of clergymen and rural-guards respectively.

Ἐκατομμύρια δραχμῶν

Million drachmae

Εἶδος ἀποδοχῶν	1963	Ποσοστὸν τοῖς % τοῦ συνόλου τῶν ἀποδοχῶν Percent to total receipts	1964	Ποσοστὸν τοῖς % τοῦ συνόλου τῶν ἀποδοχῶν Percent to total receipts	Διαφορὰ 1964-1963 Difference between 1964-1963	Ποσοστὸν τοῖς % Percent	Kind of receipts
<b>Σύνολον</b> .....	<b>7.786</b>	<b>100,0</b>	<b>9.020</b>	<b>100,0</b>	<b>1.234</b>	<b>15,8</b>	<b>Total</b>
<b>Πολιτικοὶ ὑπάλληλοι</b> .....	<b>4.720</b>	<b>60,6</b>	<b>5.631</b>	<b>62,4</b>	<b>911</b>	<b>19,3</b>	<b>Civil servants</b>
Βασικὸς μισθὸς .....	2.412	31,0	2.743	30,4	331	13,7	Basic salary
Διάφορα ἐπιδόματα .....	1.105	14,2	1.470	16,3	365	33,0	Miscellaneous benefits
Πρόσθετοι παροχαὶ (ἔξοδα ὑπερωριῶν, κινήσεως καὶ συμβουλιῶν)	450	5,8	482	5,3	32	7,1	Additional payments (overtime work, movement expenses, and participation in councils)
Παροχαὶ εἰδικῶν κατηγοριῶν ὑπαλλήλων	369	4,7	433	4,8	64	17,3	Payments for special employee categories
Ἐξοδα νοσηλείας καὶ κηδεῶν ...	112	1,4	163	1,8	51	45,5	Hospitalization and funeral expenses
Ἀμοιβαὶ ἐκτελούντων εἰδικὰς ὑπηρεσίας	37	0,5	51	0,6	14	37,8	Payments to persons executing special services
Ὀδοιπορικὰ .....	80	1,0	92	1,0	12	15,0	Travel expenses
Εἰσφορὰ διὰ τὴν κοινωνικὴν ἀσφάλισιν καὶ πρόνοιαν	155	2,0	197	2,2	42	27,1	Contribution for social insurance and welfare
<b>Στρατιωτικοὶ ὑπάλληλοι</b> .....	<b>2.876</b>	<b>36,9</b>	<b>3.206</b>	<b>35,5</b>	<b>330</b>	<b>11,5</b>	<b>Members of the Armed Forces</b>
Βασικὸς μισθὸς .....	1.630	20,9	1.718	19,0	88	5,4	Basic salary
Διάφορα ἐπιδόματα .....	1.040	13,4	1.237	13,7	197	18,9	Miscellaneous benefits
Πρόσθετοι παροχαὶ .....	10	0,1	9	0,1	- 1	- 10,0	Additional payments
Ὀδοιπορικὰ .....	122	1,6	157	1,7	35	28,7	Travel expenses
Ἐξοδα νοσηλείας καὶ κηδεῶν ..	59	0,7	70	0,8	11	18,6	Hospitalization and funeral expenses
Εἰσφορὰ διὰ τὴν κοινωνικὴν ἀσφάλισιν καὶ πρόνοιαν	15	0,2	15	0,2	—	—	Contribution for social insurance and welfare
<b>Μισθοὶ ἀγροφυλάκων καὶ ἐφημερίων</b>	<b>190</b>	<b>2,5</b>	<b>183</b>	<b>2,0</b>	<b>- 7</b>	<b>- 3,7</b>	<b>Remuneration of clergymen and rural-guards</b>
Κάλυψις λογαριασμοῦ ἀγροφυλακῆς	76	1,0	62	0,7	- 14	- 18,4	Financing of Rural Policy's account
Κάλυψις λογαριασμοῦ μισθοδοσίας ἐφημερίων	114	1,5	121	1,3	7	6,1	Financing of the clergymen's remuneration account

Πρὸς πληρεστέραν κατατόπισιν τῶν ἐνδιαφερομένων, παρατίθεται ὁ προηγούμενος πίναξ, εἰς τὸν ὅποιον ἀναλύονται αἱ ἀποδοχαὶ τῶν δημοσίων ὑπαλλήλων, κατὰ τὰ ἔτη 1963 καὶ 1964.

10. Ἐπὶ τοῦ θέματος τῶν ἀποδοχῶν, δύναται τελικῶς νὰ προστεθῇ ὅτι ὁ βασικὸς μισθὸς τῶν πολιτικῶν ὑπαλλήλων ἀντιπροσωπεύει τὸ 48,7% τοῦ συνόλου τῶν ἀποδοχῶν αὐτῶν καὶ τὸ 30,4% τοῦ συνόλου τῶν ἀποδοχῶν τῶν ὑπαλλήλων ἐν γένει. Ἐπίσης, ὁ βασικὸς μισθὸς τῶν στρατιωτικῶν καὶ τῶν ὀργάνων σωμάτων ἀσφαλείας ἀντιπροσωπεύει τὸ 53,6% τοῦ συνόλου τῶν ἀποδοχῶν αὐτῶν καὶ τὸ 19,0% τοῦ συνόλου τῶν ἀποδοχῶν τῶν ὑπαλλήλων ἐν γένει.

#### Συντάξεις

11. Αἱ δαπάναι διὰ τὴν παροχὴν συντάξεων, τῶν τῶν ἐξεληθόντων δημοσίων ὑπαλλήλων, ὅσον καὶ τῶν θυμάτων πολέμου, ἀνῆλθον κατὰ τὸ ἔτος 1964 εἰς 2.848 ἑκατ. δρχ. Αὗται ὑπερτεροῦν τῶν ἀντιστοιχῶν δαπανῶν κατὰ τὸ προηγούμενον ἔτος κατὰ 351 ἑκατ. δρχ., ἧτοι κατὰ 14,1%. Εἰς τὸ ποσὸν τῶν συντάξεων περιελήφθησαν καὶ αἱ δαπάναι αἱ διατεθεῖσαι διὰ νοσηλεία καὶ ἐξόδα κηδείας τῶν συνταξιούχων. Τὸ συνολικὸν τοῦτο ποσὸν τῶν δαπανῶν καλύπτει τὸ 11,8% τῶν ἐξόδων τοῦ τακτικοῦ κρατικοῦ προϋπολογισμοῦ καὶ τὸ 11,5% τῶν ἐσόδων ἐξ ἐγγυρίων πόρων, πλὴν δανείων καὶ τῶν ἐσόδων ἐξ ἐπενδύσεων. Τὰ ἀντιστοιχὰ ποσοστὰ διὰ τὸ ἔτος 1963 ἦσαν 12,6% καὶ 11,7%.

12. Ὁ ἀριθμὸς τῶν συνταξιούχων κατὰ τὸ τέλος τοῦ ἔτους 1964 ἀνῆρχετο εἰς 153.428. Ὁ ἀριθμὸς οὗτος παρουσιάζεται ἐλαφρῶς μειωμένος, ἔναντι τοῦ προηγούμενου ἔτους, κατὰ 845 συνταξιούχους, λόγω μειώσεως τοῦ ἀριθμοῦ τῶν πολεμικῶν συνταξιούχων. Συμφώνως πρὸς τὰ στοιχεῖα τῶν δύο τελευταίων στηλῶν τοῦ κατωτέρω πίνακος, ὁ μέσος ὅρος τῆς κατ' ἄτομον ἐτησίως συντάξεως ἦτο κατὰ τὸ ἔτος 1964 ἐλαφρῶς ἠξυμνημένος εἰς ἀπάσας τὰς κατηγορίας συνταξιούχων, ἔναντι τοῦ προηγούμενου ἔτους, πλὴν τῆς κατηγορίας τῶν προσωπικῶν, ὅστις παρουσίασεν ἐλαφρὰν κάμψιν.

#### Ἀνάλυσις συντάξεων — Analysis of pensions

Εἶδος συντάξεων	Ποσὰ συντάξεως (ἑκατομμ. δραχμῶν) Amount of pension (million drachmae)		Ἀριθμὸς συνταξιούχων Number of pensioners		Μέσος ὅρος ἐτησίως συντάξεως κατὰ συνταξιούχον δρ. Average per capita annual pension (in drs.)		Type of pension
	1963	1964	1963	1964	1963	1964	
<b>Σύνολον</b> .....	<b>2.497,1</b>	<b>2.847,9</b>	<b>154.273</b>	<b>153.428</b>	—	—	<b>Total</b>
Πολιτικά .....	913,2	1.115,8	40.244	41.135	22.692	27.125	Civil
Στρατιωτικά .....	755,4	832,7	38.256	38.248	19.746	21.771	Military
Πολεμικά .....	753,8	796,5	75.709	73.979	9.957	10.767	War
Προσωπικά .....	4,8	3,7	64	66	75.000	56.061	Personal
Ἐξόδα νοσηλείας καὶ κηδείων	69,8	99,2	—	—	—	—	Hospitalization and funeral expenditures

13. Οὕτω, τὸ σύνολον τῶν δαπανῶν (δι' ἀποδοχὰς καὶ συντάξεις) κατὰ τὸ 1964 ἐκάλυψε τὸ ποσὸν τῶν 11.868 ἑκατ. δρχ., ἧτοι τὸ 50,2% τῶν καταναλωτικῶν δαπανῶν

An analysis of the receipts enjoyed by civil servants in 1963 and 1964 is given in the preceding table.

10. With regard to salaries, we can conclude that the basic salary of civil servants represents 48,7% of their total receipts and 30,4% of the receipts totally paid to all employees in general. Similarly, the basic salary paid to members of the armed forces and security forces represents 53,6% of their total receipts and 19,0% of the receipts totally paid to all employees in general.

#### Pensions

11. The expenditure required for pensions, for both retiring civil servants and war victims, amounted to 2.848 m. drs. in 1964, exceeding the corresponding expenditure in 1963 by 351 m. drs. or 14,1%. The amount disposed for pensions also included hospitalization and funeral expenses of pensioners. Such total expenditure covers 11,8% of the ordinary State budget expenditures and 11,5% of the revenue from domestic sources, excluding loans and investment revenue. The corresponding percentages for 1963 were 12,6% and 11,7% respectively.

12. The number of pensioners at the end of 1964 amounted to 153.428. This is slightly decreased as compared to 1963 — namely by 845 pensioners — due to a decrease marked in the number of war pensioners. On the basis of the figures shown in the two last columns of the following table, the average yearly per capita pension in 1964 showed a slight increase in all pension categories, as against the previous year 1963, except for the personal pensions which have slightly dropped.

13. Thus, the total expenditure required for salaries and pensions in 1964 amounted to 11.868 m. drs., i.e. 50,2% of consumption expenditures and

καί τὸ 39,8% τοῦ συνόλου τῶν δαπανῶν. Ἐπίσης, τοῦτο ἐκάλυψε τὸ 48,0% τῶν ἐσόδων ἐξ ἐγχωρίων πόρων, πλὴν δανείων καὶ ἐσόδων ἐξ ἐπενδύσεων, καὶ τὸ 40,5% τοῦ συνόλου τῶν ἐσόδων τοῦ Κράτους.

39,8% of overall expenditures. This also covered 48,0% of the revenue from domestic sources, excluding loans and investments revenue, and 40,5% of the total revenue of the State.

#### Πληρωμαὶ διὰ μὴ προσωπικὰς ὑπηρεσίας

14. Εἰς τὴν κατηγορίαν ταύτην τῶν δαπανῶν περιελήφθησαν αἱ δαπάναι ἐκεῖναι τοῦ κράτους διὰ τὴν ἀγορὰν τῶν ὑπηρεσιῶν τῶν καλουμένων μὴ προσωπικῶν, ὡς π.χ. δαπάναι διὰ μισθώματα, ἐπικοινωνίας, ὑδρευσιν, φωτισμόν, καθαριότητα κλπ.

Ἄναλυσις τῶν ἐν λόγῳ δαπανῶν παρέχεται ἐπαρκῶς εἰς τὸν ἐπόμενον πίνακα, ὥστε νὰ μὴ καθίσταται ἀναγκαία περαιτέρω τοιαύτη.

#### Payments for non-personal services

14. This category of expenditures covers state expenditures made for non-personal services, such as expenditures for leases, communication, water supply, street lighting and cleansing, etc.

An adequate analysis of the expenditures concerned is included in the following table:

#### Πληρωμαὶ διὰ μὴ προσωπικὰς ὑπηρεσίας Payments for non-personal services

Ἐκατομμύρια δραχμῶν

Million drachmae

Εἶδος δαπάνης	1963	1964	Διαφορὰ — Difference		Kind of expenditure
			εἰς ἀπολύτους ἀριθμοὺς in absolute figures	εἰς ποσοστὰ τοῖς % in percentages	
<b>Σύνολον</b> .....	<b>775,4</b>	<b>933,1</b>	<b>157,7</b>	<b>20,3</b>	<b>Total</b>
Μισθώματα .....	223,5	238,8	15,3	6,8	Leases
Μεταφορὰι .....	158,6	169,4	10,8	6,8	Transportation
Ἐπικοινωνία .....	50,8	55,6	4,8	9,4	Communication
Ἵδρευσις, φωτισμός, καθαριότης .....	78,4	85,7	7,3	9,3	Water-supply, lighting and cleansing
Δημόσιαι σχέσεις .....	37,3	44,7	7,4	19,8	Public relations
Συντήρησις καὶ ἐπισκευὴ μονίμων ἐγκαταστάσεων	68,5	57,1	- 11,4	-16,6	Repair and maintenance of permanent installations
Συντήρησις καὶ ἐπισκευὴ μηχανικοῦ καὶ λοιποῦ ἐξοπλισμοῦ	12,5	12,8	0,3	2,4	Repair and maintenance of mechanical and other equipment
Λοιπαὶ δαπάναι ἐκ μὴ προσωπικῶν ὑπηρεσιῶν	145,8	269,0	123,2	34,5	Other expenditures from non-personal services

#### Πληρωμαὶ διὰ τὴν προμήθειαν καταναλωτικῶν ἀγαθῶν

15. Διὰ προμήθειαν καταναλωτικῶν, κυρίως, ἀγαθῶν ὁ κρατικὸς προϋπολογισμὸς κατὰ τὸ ἔτος 1964 ἐπεβαρύνθη μὲ τὸ ποσὸν τῶν 1.134,8 ἑκατ. δρχ. Τὸ ποσὸν τοῦτο παρουσιάζεται ἠὺξήμενον κατὰ 74,5 ἑκατ. δρχ., ἢτοι κατὰ 7,0%, ἔναντι τοῦ προηγουμένου οἰκονομικοῦ ἔτους.

Ἄναλυσις τῶν σχετικῶν ποσῶν δίδεται κατωτέρω:

#### Payments for the provision of consumer's goods

15. For the provision of consumption goods the state budget has been charged with 1.134,8 m. drs. in 1964. This amount presents an increase of 74,5 m. drs., or 7,0% compared to the previous fiscal year.

The relative amounts are analysed as follows:

Εἶδος δαπάνης	1963	1964	Διαφορὰ Difference	Kind of expenditure
<b>Σύνολον</b> .....	<b>1.060,3</b>	<b>1.134,8</b>	<b>74,5</b>	<b>Total</b>
Ἐξοπλισμὸς γραφείων καὶ ἐργαστηρίων (ἐπιπλα, σκεύη κλπ.)	97,6	124,5	26,9	Office and laboratory equipment (furniture, fixtures etc.)
Εἶδη ὑγιεινῆς, καθαριότητος κλπ. ....	39,2	45,5	6,3	Sanitary articles etc.
Εἶδη συντήρησης καὶ ἐπισκευῆς ἀγαθῶν διαρκοῦς χρήσεως	84,0	108,4	24,4	Articles for the repair and maintenance of durable goods
Διατροφή, ἱματισμὸς κλπ. ....	705,6	706,4	0,8	Foodstuffs, clothing etc.
Καύσιμα καὶ λιπαντικά .....	102,2	115,1	12,9	Fuels and lubricants
Λοιπαὶ δαπάναι .....	31,7	34,9	3,2	Other expenditures

**Έπιχορηγήσεις**

16. Τὸ Κράτος, ὡς γνωστόν, ἔχει παραχωρήσει ὠρισμέναις ἀρμοδιότητάς του εἰς ἕτερα Νομικά Πρόσωπα Δημοσίου Δικαίου, τὰ ὁποῖα, ἐπιχορηγούμενα ὑπ' αὐτοῦ, ἔχουν ἀναλάβει τὴν διεξαγωγὴν λειτουργιῶν τινων, αἱ ὁποῖαι, ὡς ἐκ τῆς φύσεώς των, ἐμπίπτουν εἰς τὴν κρατικὴν δραστηριότητα. Πέραν τῆς κατηγορίας ταύτης τῶν Νομικῶν Προσώπων, ὑφίσταται, ἐπίσης, πλῆθος ἑτέρων, εἰς διαφόρους τομεῖς ἢ διαφόρων σκοπῶν, τὰ ὁποῖα, παρ' ὅλον ὅτι δὲν ἀσκοῦν τμήμα τῆς κρατικῆς δραστηριότητος, ἐν τούτοις ἐπιχορηγοῦνται ἐκ τοῦ κρατικοῦ προϋπολογισμοῦ κατ' ἔτος.

17. Οὕτω, τὸ σύνολον τῶν κρατικῶν δαπανῶν δι' ἐπιχορηγήσεις, κατὰ τὸ 1964, ἀνῆλθεν εἰς 2.873 ἑκατ. δρχ., ἐναντι τῶν 2.119 ἑκατ. δρχ. διατεθεισῶν κατὰ τὸ 1963. Σημειοῦται, ἐπομένως, αὐξήσις μεταξὺ τῶν δύο τούτων ἐτῶν κατὰ 754 ἑκατ. δρχ., ἧτοι κατὰ 35,6%.

18. Ἡ διάθεσις τῶν ἀνωτέρω ποσῶν, κατὰ εἰδικὰς κατηγορίας ἐπιχορηγήσεων, ἐμφανίζεται εἰς τὸν ἀκολουθοῦντα πίνακα :

**Subsidies**

16. As already known, the State has transferred some of its capacities to other Legal Entities of Public Law which, supported by it, have undertaken to carry out certain functions falling within the State's capacity. Besides this category of Legal Entities there are also many others, acting in several sectors and for several purposes, which, although they do not exercise any governmental activity, nevertheless are annually subsidised from the State's budget.

17. Thus, the total expenditures disposed in this connection amounted to 2.873 m. drs. in 1964, as against 2.119 m. drs. in 1963. An increase of 754, or 35,6%, is therefore noted between the two years.

18. An analysis of the above subsidies by special categories is given below :

Ἑκατομμύρια δραχμῶν

Million drachmae

Ἑπιχορηγήσεις	1963	1964	Διαφορὰ — Difference		Subsidies granted to:
			εἰς ἀπολύτους ἀριθμ. in absolute figures	εἰς ποσοστὰ τοῖς % in percentages	
<b>Σύνολον</b> .....	<b>2.119,4</b>	<b>2.873,2</b>	<b>753,8</b>	<b>35,6</b>	<b>Total</b>
Εἰς Νομαρχιακὰ Ταμεῖα .....	48,2	76,7	28,5	59,1	Regional funds
Εἰς Δήμους καὶ Κοινότητες .....	444,2	460,0	15,8	3,6	Municipalities and Communes
Εἰς Ἐκπαιδευτικοὺς Ὄργανισμοὺς .....	130,6	326,7	196,1	150,2	Educational institutions
Εἰς Νοσηλευτικὰ Ἰδρύματα καὶ Νομαρχιακὰ Συμβούλια Ὑγείας κλπ.	788,3	955,0	166,7	21,1	Health institutions, regional health councils etc.
Εἰς Ἰδρύματα Κοιν. Προνοίας .....	247,3	371,6	124,3	50,3	Social welfare institutions
Εἰς Ὄργανισμοὺς Κοινωνικῆς Ἀσφαλίσεως	7,7	9,7	2,0	26,0	Social insurance funds
Λοιπὰ ἐπιχορηγήσεις .....	453,1	673,5	220,4	48,6	Other subsidies

19. Ὡς ἐξάγεται ἐκ τῶν στοιχείων τοῦ ἀνωτέρω πίνακος, τὸ μεγαλύτερον μέρος τοῦ διατεθέντος ποσοῦ δι' ἐπιχορηγήσεις ἀφορᾷ τοιαύτας πρὸς Δημόσια Νοσηλευτικὰ Ἰδρύματα, πρὸς ἀντιμετώπισιν δαπανῶν μισθοδοσίας τοῦ προσωπικοῦ καὶ λειτουργίας αὐτῶν, ὡς καὶ πρὸς τὰ Νομαρχιακὰ Συμβούλια Ὑγείας καὶ Ἀσφαλίσεως Ἀγροτῶν, διὰ μισθοδοσίαν τοῦ προσωπικοῦ τῶν ἀγροτικῶν καὶ κοινοτικῶν ἰατρειῶν. Σημαντικὸν μέρος, ἐπίσης, ἐκ τοῦ ὡς ἄνω ποσοῦ διετέθη δι' οἰκονομικὴν ἐνίσχυσιν τῶν Δήμων καὶ Κοινοτήτων.

19. As we can conclude from the above table the greatest part of subsidies has been granted to State health institutions for their payroll and operation expenditures, and to regional health councils and rural insurance funds, for payroll expenditures of rural and communal health centres. A considerable part of the above amount was also disposed for financial support of Municipalities and Communes.

**Ἐπιδοτήσεις**

20. Εἰς τὴν κατηγορίαν ταύτην περιλαμβάνονται δαπάναι πραγματοποιηθεῖσαι πρὸς βελτίωσιν τοῦ ἐπιπέδου διαβιώσεως τῶν πτωχοτέρων, ἰδίᾳ, τάξεων, πρὸς συγγρατῆσιν τῶν τιμῶν ὠρισμένων ἀγαθῶν, πρὸς ἐνίσχυσιν ὠρισμένων καλλιεργειῶν, πρὸς παροχὴν κινήτρων δι' ἐπαύξησιν τῆς παραγωγῆς καὶ πρὸς ἐνίσχυσιν τῶν συγκοινωνιακῶν μέσων.

**Money supports**

20. This category includes expenditures intended to improve the standard of living particularly among poorer classes, to control prices of certain goods, to support certain crops, to stimulate production and support traffic means.

Ανάλυσις τῶν διατεθέντων ποσῶν δι' ἐπιδοτήσεις κατὰ τὰ ἔτη 1962 καὶ 1963  
Analysis of money supports in 1962 and 1963

Ἐκατομμύρια δραχμῶν

Million drachmae

Εἶδος ἐπιδοτήσεως	1963	1964	Διαφορὰ εἰς ἀπολύτους ἀριθμούς Difference in absolute figures	Money supports granted for :
<b>Σύνολον</b> .....	<b>1.192,1</b>	<b>1.754,1</b>	<b>562,0</b>	<b>Total</b>
Ἐπιδοτήσεις λιπασμάτων .....	10,0	21,1	11,1	Provision of fertilizers
Κάλυψις ἑλλειμμάτων λογαριασμοῦ καταναλωτικῶν ἐφοδίων	90,0	320,0	230,0	Covering deficit of consumption goods account
Κάλυψις ἑλλειμμάτων λογαριασμοῦ συγκεντρώσεως καπνοῦ	—	—	—	Covering deficit of tobacco concentration account
Κάλυψις ἑλλειμμάτων λογαριασμοῦ συγκεντρώσεως σταφίδος	278,1	—	- 278,1	Covering deficit of currants account
Κάλυψις ἑλλειμμάτων λογαριασμοῦ συγκεντρώσεως λοιπῶν γεωργικῶν προϊόντων	—	480,2	480,2	Covering deficit of other crops concentration account
Ἐπιδοτήσεις καλλιέργητῶν βάμβακος καὶ ψυχανθῶν	300,0	415,8	115,8	Cultivation of cotton and leguminous plants
Ἐπιδοτήσεις παραγωγῆς πετρελαιοειδῶν	21,0	—	- 21,0	Production of petrol goods
Κάλυψις ἑλλειμμάτων σιδηροδρόμων τοῦ Κράτους	481,0	448,5	- 32,5	Covering deficit of state railways
Ἐπιδοτήσεις ἀγόνων θαλασσίων γραμμῶν	12,0	12,9	0,9	Non-profitable sealines
Ἐπιδοτήσεις ροδακίνων, λεμονίων, τομάτας καὶ τοματοπολτοῦ καὶ ἐξαγωγῆς γεωμῆλων	—	55,6	55,6	Cultivation of peaches, lemons and tomatoes; tomatoe puree manufacturing and exports of potatoes

21. Τὰ διὰ τοὺς σκοποὺς τούτους διατεθέντα ποσά, κατὰ τὸ οἶκον, ἔτος 1964, ἀνῆλθον εἰς 1.754 ἑκατ. δρχ., καὶ ἦσαν ἠδὲξήμενα κατὰ 562 ἑκατ. δρχ. ἐναντι τῶν τοῦ προηγουμένου οἴκου ἔτους 1963. Ἡ αὐξήσις αὕτη ὀφείλεται, κυρίως, εἰς τὴν ἐπιδίωξιν καλύψεως τῶν ἑλλειμμάτων τοῦ λογαριασμοῦ συγκεντρώσεως διαφόρων γεωργικῶν προϊόντων, ἐκ 480 ἑκατ. δρχ., καὶ εἰς τὴν διάθεσιν ποσοῦ ἐκ 230 ἑκατ. δρχ., διὰ τὴν κάλυψιν τῶν ἑλλειμμάτων λογαριασμοῦ καταναλωτικῶν ἐφοδίων. Ἡ κάλυψις τῶν ἑλλειμμάτων τῶν κρατικῶν σιδηροδρόμων παρέμεινε, καὶ κατὰ τὸ ὑπὸ ἐξέτασιν οἶκον, ἔτος, εἰς ἀρκούντως ὑψηλά ἐπίπεδα, μὲ ἐλαφρὰν μόνον κάμψιν.

Ἐπίδοσις τῶν διατεθέντων ποσῶν δι' ἐπιδοτήσεις, κατὰ τὰ ἔτη 1963 καὶ 1964, παρέχεται εἰς τὸν οἰκεῖον πίνακα.

22. Πέραν τῶν ἐν τῷ ἀνωτέρω πίνακι ἐπιδοτήσεων, θὰ πρέπει νὰ προστεθοῦν εἰς τὴν κατηγορίαν ταύτην καὶ ὀρισμένα ποσὰ ἐπιχορηγήσεων πρὸς τὸ Κεντρικὸν Ταμεῖον Γεωργίας, Κτηνοτροφίας καὶ Δασῶν, τὰ ὅποια διετέθησαν ὑπ' αὐτοῦ, πρὸς ὑποβοήθησιν τῆς φυσικῆς καὶ μεταποιητικῆς παραγωγῆς. Αἱ συμπληρωματικαὶ αὗται ἐπιδοτήσεις κατενεμήθησαν, εἰδικώτερον, ὡς ἑξῆς, εἰς ἑκατομμύρια δραχμῶν:

	1963	1964
Δι' ἀνάπτυξιν τῆς κτηνοτροφίας .....	19	29
Διὰ περιορισμὸν τῆς αἰγοτροφίας .....	1	3
Διὰ παραγωγὴν καὶ ἐξαγωγὴν νωπῶν ὕ- πωρῶν .....	21	—
<b>Σύνολον</b> .....	<b>41</b>	<b>32</b>

21. The amounts disposed for the above purposes came up to 1.754 m. drs. in 1964, i.e. they showed an increase of 562 m. drs. in comparison with the previous year 1963. This increase is mainly due to the effort made to cover deficits of the concentration account of certain agricultural crops, which amounted to 480 m. drs., and to the disposal of 230 m. drs. intended to cover deficit of the consumption goods account. The covering of deficits of State railways remained, in the year under consideration, on considerably high levels, showing just a slight decrease.

An analysis of the amounts disposed for the above supports in 1963 and 1964 is given in the relative table.

22. Besides the amounts shown in the above table, in this category should be also included some additional money supports granted to the Central Fund of Agriculture, Livestock and Forestry for encouraging primary and manufacturing production. These supplementary supports have been distributed as follows:

	1963	1964
For developing livestock .....	19	29
For restricting goat breeding .....	1	3
For production and exports of fruits	21	—
<b>Total</b> .....	<b>41</b>	<b>32</b>

**Δημόσιον χρέος**

23. Τὸ μεταπολεμικὸν δημόσιον χρέος τῆς Ἑλλάδος, ὡς καὶ τὸ διακανονισθὲν προπολεμικὸν τοιοῦτον εἰς δολ-  
λάρια ΗΠΑ, ἀνήρχετο κατὰ τὸ τέλος τοῦ οἴκον. ἔτους  
1964 εἰς τὸ ποσὸν τῶν 21.422,0 ἑκατ. δρχ., ἐναντι τῶν  
17.621,5 ἑκατ. δρχ. τοῦ προηγούμενου οἴκον. ἔτους.  
Ἡ μεταξὺ τῶν δύο τούτων ἐτῶν σημειωθείσα αὐξήσις  
ὀφείλεται, ἀφ' ἑνὸς εἰς τὴν αὐξήσιν τῶν εἰς ξένον συνάλ-  
λαγμα χρεῶν, λόγῳ τοῦ κατὰ τὸ ἔτος τοῦτο διακανονισμοῦ  
τῶν προπολεμικῶν χρεῶν εἰς δολλάρια ΗΠΑ, καὶ ἀφ'  
ἑτέρου εἰς τὴν αὐξήσιν τῶν ὁμολογιακῶν δανείων οἰκο-  
νομικῆς ἀναπτύξεως.

24. Ἡ ἐπιβάρυνσις τοῦ κρατικοῦ προϋπολογισμοῦ  
διὰ τὴν ἐξυπηρέτησιν τοῦ δημοσίου χρέους, ἀνῆλθε κατὰ  
τὸ 1964 εἰς τὸ ποσὸν τῶν 1.477 ἑκατ. δρχ. Αὕτη ἀντι-  
στοιχεῖ εἰς ποσοστὸν 6,7% τῶν δαπανῶν τοῦ τακτικοῦ  
κρατικοῦ προϋπολογισμοῦ, ἐναντι τῶν 1.352 ἑκατ. δρχ.  
διατεθέντων κατὰ τὸ προηγούμενον ἔτος καὶ ἀντιστοι-  
χοῦντων εἰς ποσοστὸν 7,3%. Ἐκ τοῦ ποσοῦ τῶν 1.477  
ἑκατ. δρχ., τὰ 761 ἑκατ. δρχ. διατέθησαν διὰ τὴν ἐξυπη-  
ρέτησιν τοῦ ἐσωτερικοῦ δημοσίου χρέους καὶ τὸ ποσὸν  
τῶν 716 ἑκατ. δρχ. διὰ τὴν ὁμοίαν τοῦ ἐξωτερικοῦ  
χρέους. Εἰδικώτερον, διατέθησαν ἐκ τοῦ αὐτοῦ ποσοῦ  
891 ἑκατ. δρχ. διὰ πληρωμῆν τόκων καὶ 586 ἑκατ.  
δρχ. διὰ τὴν πληρωμῆν χρεολυσίων.

25. Εἰς τὰ ἀνωτέρω ποσὰ τοῦ δημοσίου χρέους καὶ  
τὰ τοιαῦτα τῆς ἐξυπηρέτησεως αὐτοῦ, δὲν περιλαμβά-  
νονται τὰ ἀναφερόμενα εἰς τὸ προπολεμικὸν χρέος, τὸ  
ἀφορῶν τὸ Ἡνωμένον Βασίλειον, τὸ ὁποῖον διεκανονίσθη  
καὶ ἤρχισεν ἐξυπηρετοῦμενον ἀπὸ 30-6-65.

**Ἐπενδύσεις**

26. Ἐκ τοῦ συνόλου τῶν δαπανῶν τοῦ κρατικοῦ προ-  
ϋπολογισμοῦ κατὰ τὸ ἔτος 1964, ποσὸν ἐκ 5.709,0 ἑκατ.  
δρχ. διατέθη πρὸς χρηματοδότησιν τῶν κρατικῶν ἐπεν-  
δύσεων. Τὸ ἐν λόγῳ ποσὸν παρουσιάζεται ἠϋξημένον  
κατὰ 304,9 ἑκατ. δρχ., ἐναντι τοῦ προηγούμενου οἰκο-  
νομικοῦ ἔτους 1963.

27. Ἐκ τοῦ κατὰ τὸ ἔτος τοῦτο διατεθέντος ποσοῦ  
δι' ἐπενδύσεις, ποσὸν ἐκ 340 ἑκατ. δρχ. ἐδαπανήθη  
πρὸς ἐκτέλεσιν ἔργων ὑπὸ τῆς Στρατιωτικῆς Ὑπηρεσίας  
Κατασκευῆς Ἔργων Ἀνασυγκροτήσεως (ΣΥΚΕΑ) καὶ  
πρὸς ἀνάπτυξιν τῆς ὄρεινῆς οἰκονομίας. Παρὰλλήλως,  
ποσὸν 337 ἑκατ. δρχ. διατέθη μέσῳ τοῦ τακτικοῦ  
προϋπολογισμοῦ δι' ἐκτέλεσιν ἔργων μὴ ἐντεταγμένων  
εἰς τὸ πρόγραμμα δημοσίων ἐπενδύσεων. Ἡ ἀνάλυσις  
τῶν ἀνωτέρω ποσῶν παρέχεται ἀμέσως κατωτέρω:

**Ἐκατομμύρια δραχμῶν**

*Million drachmae*

Δαπάναι δι' ἐπενδύσεις	1963	1964	Investment expenditures
<b>Σύνολον</b> .....	<b>5.404,1</b>	<b>5.709,0</b>	<b>Total</b>
α) Περιλαμβανόμενα εἰς τὸ πρόγραμμα τῶν κρα- τικῶν ἐπενδύσεων	4.744,5	5.032,1	a) Included in State investments program
β) Δι' ἔργα ἐκτελούμενα ὑπὸ ΣΥΚΕΑ καὶ ὄρει- νῆς οἰκονομίας	310,3	340,2	b) For executing SYKEA works and moun- tainous economy
γ) Ἐκτελεσθεῖσαι μέσῳ τοῦ τακτικοῦ προϋπολο- γισμοῦ καὶ μὴ ἐντεταγμένοι εἰς τὸ πρόγραμμα οἰκονομικῆς ἀναπτύξεως	349,3	336,7	c) Executed through ordinary State budget and not included in economic development program

**Public debt**

23. The post-war public debt of Greece, and the  
pre-war debt in U.S.A. dollars, amounted to 21.422,0  
m. drs. at the end of the fiscal year 1964, as against  
17.621,5m. drs. for the preceding year. The increase  
noted between those two years is due, from the one  
hand, to the increase of debts in foreign currency  
due to the settlement of pre-war debts in U.S.A.  
dollars during this year, and, from the other hand,  
to the increase of bond loans of economic devele-  
opment.

24. The surcharge of the State budget for re-  
gulating public debt amounted to 1.477 m. drs.  
in 1964, corresponding to 6,7% of ordinary budget  
expenditures, as against 1.352 m. drs. and 7,3% for  
1963. Out of the amount of 1.477 m. drs., 761 mil-  
lions were disposed for regulating domestic public  
debt, and 716 m. for regulating foreign debt. More  
particularly, 891 and 586 m. drs. of the same amount  
were disposed for the payment of interests and a-  
mortizations respectively.

25. The above amounts relating to public debt  
and those concerning regulation of the latter, do  
not include amounts concerning the post-war debt  
of the United Kingdom which began being regula-  
ted from 30-6-65.

**Investments**

26. Of the total State budget expenditures in  
1964, an amount of 5.709,0 m. drs. was disposed for  
financing State investments. The said amount shows  
an increase of 304,9 m. drs. as against the previous  
fiscal year 1963.

27. Out of the amount disposed for investments  
in this year, 340 m. drs. were spent on SYKEA  
works and on the development of mountainous eco-  
nomy. Besides, another 337 m. drs. were disposed  
through ordinary budget for executing works not  
included in public investments program. Relative  
analysis of the above amounts is given below:

28. Ἡ κάλυψις τῶν δαπανῶν κρατικῶν ἐπενδύσεων καί, κυρίως, τῶν ἀνωτέρω α' καὶ β' περιπτώσεων ἔχει ὡς ἀκολούθως :

28. The financing of State investments expenditures, with particular reference to cases *a* and *b*, has as follows :

Ἑκατομύρια δραχμῶν

Million drachmae

Πόροι	1963	1964	Financing sources
<b>Σύνολον</b> .....	<b>5.054,8</b>	<b>5.372,3</b>	<b>Total</b>
<b>A' Ἑσωτερικοῦ</b> .....	<b>4.452,7</b>	<b>3.877,1</b>	<b>A. Domestic</b>
α) Εἰδικὰ ἔσοδα ἐπενδύσεων .....	543,1	747,1	α) Special investment revenue
β) Δάνεια .....	2.100,0	1.800,0	β) Loans
γ) Συνδρομὴ τακτικοῦ κρατικοῦ προϋπολογισμοῦ	1.809,6	1.330,0	γ) Contribution of ordinary State budget
<b>B' Ἐξωτερικοῦ</b> .....	<b>130,7</b>	<b>1.495,2</b>	<b>B. Foreign</b>
α) Δάνεια .....	58,2	1.429,1	α) Loans
β) Μεταβιβάσεις .....	72,4	29,5	β) Transfers
γ) Ἐπανορθώσεις .....	—	36,6	γ) Reparations
<b>Γ' Προκαταβολαὶ Τραπεζῆς τῆς Ἑλλάδος</b> .....	<b>471,4</b>	—	<b>C. Advances of the Bank of Greece</b>

29. Ἐκ τῆς ἀναλύσεως τοῦ ἀνωτέρω πίνακος, προκύπτει ὅτι οἱ πόροι ἐκ τοῦ ἐξωτερικοῦ, διὰ τὴν χρηματοδότησιν τῶν κρατικῶν ἐπενδύσεων κατὰ τὸ 1964, ἠϋξήθησαν εἰς σημαντικὸν βαθμὸν. Οὕτως, ἐνῶ τὸ ἔτος 1963, τὰ ἐκ τῶν ἐξωτερικῶν πηγῶν ποσὰ ἀνῆρχοντο εἰς 130,7 ἑκατ. δρχ., ταῦτα, κατὰ τὸ ἔτος 1964, ἀνῆλθον εἰς 1.495,2 ἑκατ. δρχ. Ἀντιθέτως, ἡ συνδρομὴ τοῦ κρατικοῦ προϋπολογισμοῦ παρουσιάζεται μειωμένη κατὰ 479,6 ἑκατ. δρχ., ἔναντι τοῦ προηγούμενου οἰκονομικοῦ ἔτους.

29. On the basis of the above analysis, we can note that the foreign sources for financing State investments in 1964 have increased considerably, amounting to 1.495,2 m. drs., as against 130,7 m. drs. for the previous year 1963. On the contrary, the contribution of the State budget shows a decrease of 479,6 m. drs., as compared to the previous fiscal year 1963.







**ΠΙΝΑΚΕΣ — TABLES**



## I. ΦΟΡΟΛΟΓΙΑ ΚΡΑΤΟΥΣ ΚΑΙ ΛΟΙΠΩΝ ΝΠΔΔ TAXATION OF THE STATE AND OTHER LEGAL ENTITIES

**Ι : 1. Άμεσοι και έμμεσοι φόροι Κράτους και λοιπών ΝΠΔΔ. Οίκον. έτη 1959 μέχρι και 1964**  
Direct and indirect taxes of the State and other Public Legal Entities. Fiscal years 1959 through 1964

Είς εκατομμύρια δραχμών τρεχούσης αγοραστικής δυνάμεως

Million drachmae at current prices

	1959	1960	1961	1962	1963	1964	
Σύνολον φορολογίας...	17.151	18.881	21.933	24.622	27.091	32.288	Total taxation
Σύνολον άμέσων φόρων.....	6.761	7.487	8.827	9.972	10.516	12.326	Direct taxes, total
Σύνολον έμμέσων φόρων....	10.390	11.394	13.106	14.650	16.575	19.962	Indirect taxes, total

*α) Κρατικός προϋπολογισμός — a) Government budget*

Σύνολον φόρων .....	11.963	12.936	15.105	16.768	18.549	21.629	Total taxes
Άμεσοι φόροι .....	2.502	2.615	3.222	3.591	3.606	4.467	Direct taxes
Έμμεσοι φόροι .....	9.461	10.321	11.883	13.177	14.943	17.162	Indirect taxes

*β) Όργανισμοί Κοινωνικής Ασφάλισης — b) Social Security Organizations*

Σύνολον φόρων .....	4.573	5.216	6.082	6.902	7.708	9.658	Total taxes
Άμεσοι φόροι (1) .....	4.017	4.613	5.341	6.145	6.772	7.722	Direct taxes (1)
Έμμεσοι φόροι (2) .....	556	603	741	757	936	1.936	Indirect taxes (2)

*γ) Τοπική Αυτοδιοίκησης — c) Local Government*

Σύνολον φόρων .....	198	202	194	173	61	77	Total taxes
Άμεσοι φόροι .....	161	179	173	151	42	44	Direct taxes
Έμμεσοι φόροι .....	37	23	21	22	19	33	Indirect taxes

*δ) Λοιπά Νομικά Πρόσωπα Δημοσίου Δικαίου — d) Other Legal Entities*

Σύνολον φόρων .....	417	527	552	779	773	924	Total taxes
Άμεσοι φόροι .....	81	80	91	85	96	93	Direct taxes
Έμμεσοι φόροι (2) .....	336	447	461	694	677	831	Indirect taxes (2)

**Σημ.** Τα στοιχεία του πίνακος τούτου εξήχθησαν βάσει τής πορείας τής εκτελέσεως του κρατικού προϋπολογισμού και του προϋπολογισμού των λοιπών ΝΠΔΔ.

(1) Περιλαμβάνονται και αι εισφοραί εργοδοτών και ήσφαλισμένων.

(2) Περιλαμβάνονται και αι πάσης φύσεως κοινωνικαί εισφοραί.

**Note:** The data herein have been presented according to the course of the State budget and the budget of other Legal Entities of Public Law.

(1) Including employers' and employees' contributions.

(2) Including social contributions of any kind.

## II. ΕΣΟΔΑ - ΕΞΟΔΑ — REVENUE - EXPENDITURES

**II: 1. Έσοδα και έξοδα του κρατικού προϋπολογισμού, βάσει τῶν γενικῶν ἀπολογισμῶν τοῦ Γενικοῦ Λογιστηρίου τοῦ Κράτους. Οἶκον. ἔτη 1958 μέχρι καὶ 1964**

**State budget revenue and expenditures on the basis of the records of the General Accounting Office. Fiscal years 1958 through 1964**

*Εἰς ἑκατομμύρια δραχμῶν τρεχούσης ἀγοραστικῆς δυνάμεως*

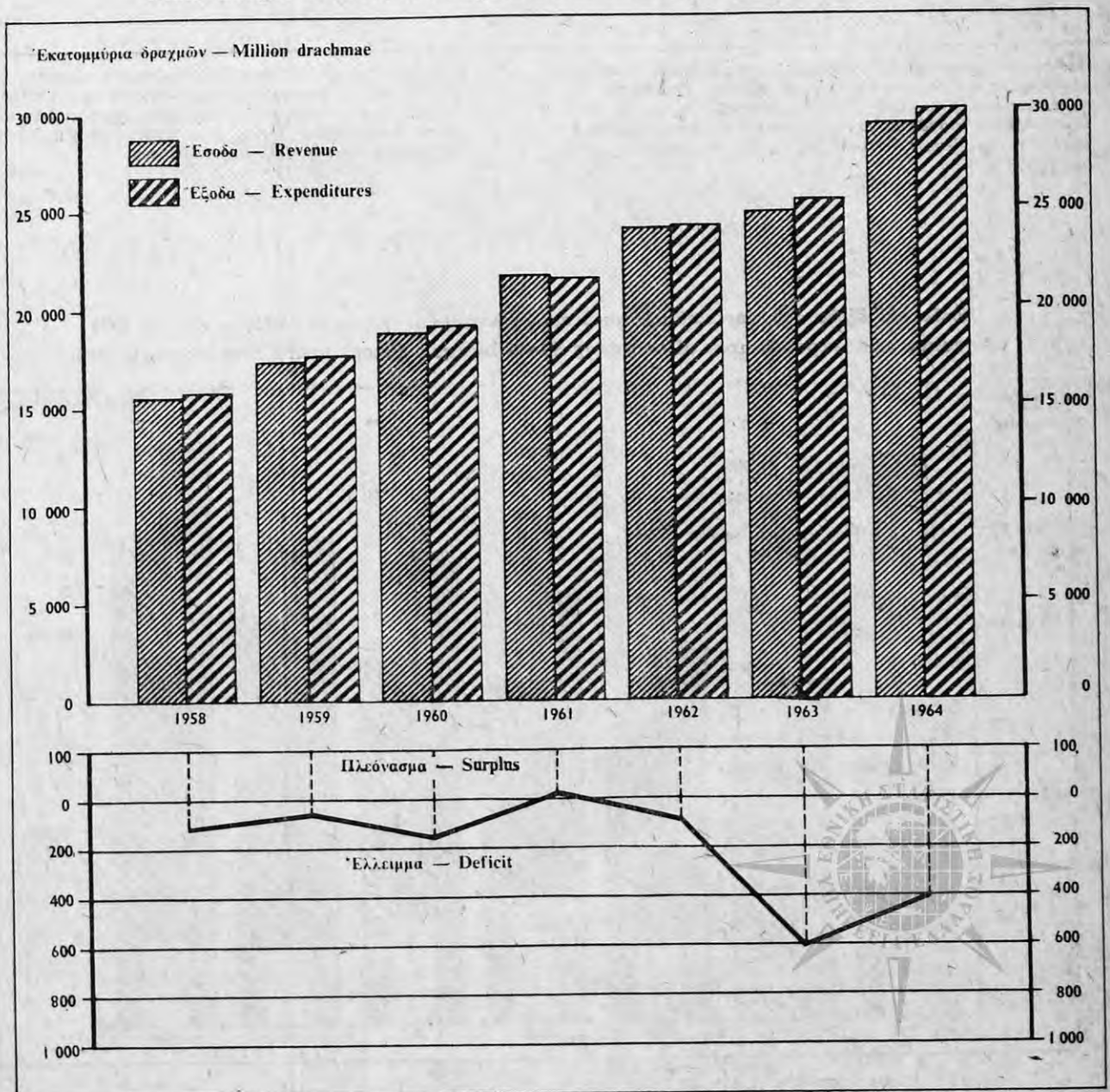
*Million drachmae at current prices*

Οἶκον. ἔτη — Fiscal years	Έσοδα Revenue	Δείκτης 1957 = 100 Index	Έξοδα (1) Expenditures	Δείκτης 1957 = 100 Index	Πλεόνασμα (+) ἢ ἔλλειμμα (-) Surplus (+) or deficit (-)
1958 .....	15.721	103,7	15.835	102,5	- 114
1959 .....	17.449	115,1	17.514	113,4	- 65
1960 .....	18.925	124,8	19.089	123,6	- 164
1961 .....	21.769	143,6	21.760	140,9	+ 9
1962 .....	24.036	158,5	24.133	156,3	- 97
1963 .....	24.780	163,4	25.386	164,4	- 606
1964 .....	29.409	194,0	29.825	193,1	- 416

(1) Περιλαμβάνονται καὶ αἱ δαπάναι κρατικῶν ἐπενδύσεων.

(1) Including expenditures of State investments.

**Έσοδα καὶ έξοδα τοῦ κρατικοῦ προϋπολογισμοῦ. Οἶκον. ἔτη 1958 μέχρι καὶ 1964**  
**State budget revenue and expenditures. Fiscal years 1958 through 1964**



II : 2. Έσοδα και έξοδα του τακτικού κρατικού προϋπολογισμού. Οίκον. έτη 1958 μέχρι και 1964  
 Revenue and expenditures of ordinary State budget. Fiscal years 1958 through 1964

Είς εκατομμύρια δραχμών τρεχούσης αγοραστικής δυνάμεως

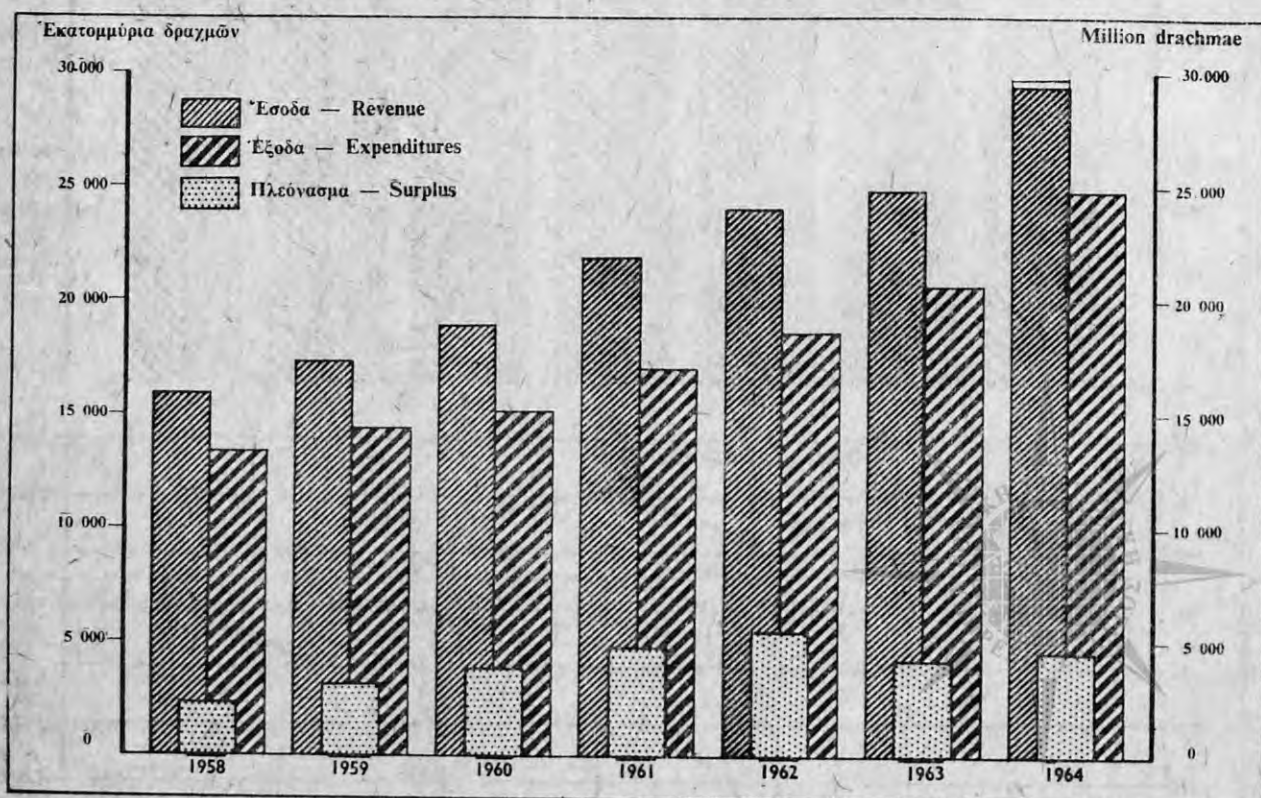
Million drachmae at current prices

Οίκον. έτη — Fiscal years	Έσοδα Revenue	Έξοδα (1) Expenditures	Πλεόνασμα ή έλλειμμα Surplus or deficit
1958 .....	15.721	13.396	+ 2.325
1959 .....	17.449	14.280	+ 3.169
1960 .....	18.925	15.164	+ 3.761
1961 .....	21.769	17.002	+ 4.767
1962 .....	24.036	18.541	+ 5.495
1963 .....	24.780	20.642	+ 4.138
1964 .....	29.409	24.793	+ 4.616

(1) Δέν περιλαμβάνονται αί πληρώμαί προγράμματος κρατικών επενδύσεων, ενώ περιλαμβάνονται αί δαπάναι επενδύσεων εκτελεσθέντων έργων υπό ΣΥΚΕΑ, όρεινής οικονομίας κλπ., τών όποιών αί πιστώσεις μετεφέρθησαν εκ του προϋπολογισμού κρατικών επενδύσεων. Έπίσης, περιλαμβάνονται και αί δαπάναι NATO.

(1) Excluding expenditures for State investments program but including investment expenditures for SYKEA works, mountainous economy works etc., the credits of which were transferred from the State investment budget. Including also NATO expenditures.

Έσοδα και έξοδα του τακτικού κρατικού προϋπολογισμού. Οίκον. έτη 1958 μέχρι και 1964  
 Revenue and expenditures of ordinary State budget. Fiscal years 1958 through 1964



## II: 3. 'Αποτελέσματα δημοσιονομικής διαχείρισεως. Οίκον. έτη 1959 μέχρι και 1964

Cash transaction of the State. Fiscal years 1959 through 1964

Είς εκατομύρια δραχμών τρεχούσης αγοραστικής δυνάμεως

Million drachmae at current prices

	1959	1960	1961	1962	1963	1964	
<b>I. Έσοδα εξ έγχωρίων πόρων (πλήν δανείων)</b>	<b>14.721</b>	<b>15.726</b>	<b>18.330</b>	<b>20.145</b>	<b>21.900</b>	<b>25.472</b>	<b>I Revenue from domestic sources (excl. loans)</b>
α) Άμεσοι φόροι .....	2.502	2.615	3.222	3.591	3.606	4.467	a) Direct taxes
β) Έμμεσοι φόροι .....	9.461	10.321	11.883	13.177	14.943	17.162	b) Indirect taxes
γ) Έσοδα κρατικών επενδύσεων.	426	530	692	637	543	747	c) Revenue from state investments
δ) Λοιπά έσοδα .....	2.332	2.260	2.533	2.740	2.808	3.096	d) Other revenue
<b>II. Δαπάναι</b>	<b>17.515</b>	<b>19.089</b>	<b>21.760</b>	<b>24.133</b>	<b>25.386</b>	<b>29.825</b>	<b>II. Expenditures</b>
<b>1. Τακτικός προϋπολογισμός</b>	<b>13.775</b>	<b>14.569</b>	<b>16.550</b>	<b>18.226</b>	<b>20.342</b>	<b>24.323</b>	<b>1. Ordinary budget</b>
α) Τρέχουσαι δαπάναι .....	13.635	14.350	16.253	17.677	19.683	23.646	a) Current expenditures
β) Δαπάναι επενδύσεων μη έντεταγμένα εις τὸ πρόγραμμα οικονομικής ανάπτυξεως (8.100)				291	349	337	b) Investment expenditures not included in the economic development program (8.100)
γ) Δαπάναι επενδύσεων έντεταγμένα εις τὸ πρόγραμμα οικονομικής ανάπτυξεως (1) (8.200)	140	219	297	258	310	340	c) Investment expenditures included in the economic development program (1) (8.200)
2. Προϋπολογισμός επενδύσεων .....	(4)3.234	3.925	4.758	(5)5.592	4.745	(6)5.032	2. Investment budget
3. Δαπάναι NATO .....	506	595	451	315	299	470	3. NATO expenditures
<b>III. 'Αποτελέσματα I-II</b>	<b>-2.793</b>	<b>-3.363</b>	<b>-3.430</b>	<b>-3.988</b>	<b>-3.486</b>	<b>-4.354</b>	<b>III. Results I-II</b>
<b>Κάλυμμα</b>	<b>2.833</b>	<b>3.199</b>	<b>3.439</b>	<b>3.990</b>	<b>3.014</b>	<b>4.354</b>	<b>Financing</b>
<b>1. Μεταβιβάσεις εκ του εξωτερικού</b>	<b>1.176</b>	<b>1.381</b>	<b>1.110</b>	<b>1.266</b>	<b>695</b>	<b>684</b>	<b>1. Foreign sources</b>
α) Άμερικανική βοήθεια (δωρεά)	642	751	634	595	32	40	a) American aid (grants)
β) Εισφορά κρατών-μελών NATO	503	597	451	315	299	470	b) Contribution of NATO member-countries
γ) Ειδική συμβολή NATO, δια δαπάνας άμύνης	—	—	—	—	315	133	c) Special NATO contribution for defence expenditures
δ) Έπανορθώσεις .....	3	4	7	330	—	37	d) Reparations
ε) Λοιπά (2) .....	28	29	19	26	49	34	e) Other (2)
2. Δάνεια	1.551	1.818	2.329	2.625	2.184	3.253	2. Loans
α) Έσωτερικού	1.198	1.008	1.154	2.084	2.126	1.824	a) Domestic
Έντοκα γραμμάτια .....	1.196	995	380	1.084	600	1.200	Interest bearing treasury bills
Δάνεια οικονομικής ανάπτυξεως .....	—	—	750	990	1.500	600	Economic development loans
Λοιπά (3) .....	2	13	24	10	26	24	Other (3)
β) Έξωτερικού	353	810	1.175	541	58	1.429	b) Foreign
Άμερικανική βοήθεια (δάνεια) ..	58	—	353	118	24	—	American aid (loans)
Λοιπά δάνεια .....	295	810	822	423	34	1.429	Other
3. Ειδικά προκαταβολά Τραπεζής Ελλάδος έναντι μη αποδεσμεθείσης Άμερικανικής βοήθειας .....	105	—	—	100	—	—	3. Special advances of the Bank of Greece against non-released American aid
4. Προκαταβολά Τραπεζής Ελλάδος έναντι μη αποδεσμεθείσης συμβολής κρατών-μελών NATO εις ελληνικές δαπάνας άμύνης .....	—	—	—	—	135	417	4. Advances of the Bank of Greece against non-released contribution of NATO member-countries to greek defence expenditures

(1) ΣΥΚΕΑ, όρεινή οικονομία κλπ.

(2) Βοήθεια Υπάτης Άρμοστίας ΟΗΕ δια τους πρόσφυγας. Βοήθεια NATO δι' άποστολήν Έλλήνων ύποτρόφων εις τὸ εξωτερικόν προς μετεκπαίδευσιν, ως και άπολήψεις παρά κρατών-μελών NATO έναντι παρεχομένων υπηρεσιών κλπ.

(3) Χρεολύσια δανείων έσωτερικού και προτόν όμολογιακού δανείου δι' άποζημίωσιν προς άποκατάστασιν άκτημόνων.

(4) Βλέπε ύποσημείωσιν (5) σελίδος 103.

(5) " " (6) " "

(6) " " (7) " "

(1) SYKEA works, mountainous economy etc.

(2) Assistance granted by the UNO High Commissioner for the Refugees. NATO assistance for fellowships awarded to Greeks to be trained abroad, receipts from member-countries for services offered etc.

(3) Amortization of domestic loans and proceeds of economic development state loans for restoring persons possessing no property.

(4) See note (5) p. 103.

(5) " " (6) p. "

(6) " " (7) p. "

Πίναξ Π: 4. Πηγαί καλύψεως έλλειμμάτων δημοσιονομικής διαχειρίσεως. Οίκον. έτη 1833 μέχρι και 1964

Είς εκατομμύρια δραχμών τρεχούσης αγοραστικής δυνάμεως

Οικονομική χρήση Fiscal years	Πραγματικόν έλλειμμα (-) ή πλεόνασμα (+) Net surplus (+) or deficit (-)	Έπανορ- θώσεις Repara- tions	Κάλυψις έλλείμματος —				
			Δωρεάν βοήθεια — Donations				
			Διά καύσιμα ένόπλων δυνάμεων For fuels used by the Armed Forces	Αμερικανικής Κυβερνήσεως From American Government	Διεθνών οργανώ- σεων From international organiza- tions	Έκ μη απο- δεσμευθείσης Αμερικανικής βοηθείας From non-released American aid	Συμβολή NATO διά δαπάνας άμυνας NATO contribution for defence expenditures
1833 μέχρι και 1944-45 1833 through 1944-45	- 7,0	—	—	—	—	—	—
1945-46	- 127,4	—	—	—	—	—	—
1946-47	- 89,2	—	—	—	—	2,5	—
1947-48	- 1.132,4	—	—	529,4	467,2	135,8	—
1948-49	- 995,2	—	—	582,3	92,7	320,2	—
1944-50	- 1.766,4	—	—	918,0	31,9	816,5	—
1950-51	- 1.400,1	—	—	152,0	40,6	1.207,5	—
1951-52	- 876,8	—	—	(3) 865,3	11,5	—	—
1952-53	- 1.189,2	—	—	(4) 525,6	8,1	179,2	—
<b>Σύνολον μέχρι 1952-53 Total through 1952-53</b>	<b>- 7.583,7</b>	<b>—</b>	<b>—</b>	<b>3.572,6</b>	<b>654,5</b>	<b>2.659,2</b>	<b>—</b>
1953-54	- 1.234,9	—	—	1.455,0	20,9	—	—
1954-55	- 1.716,4	—	—	1.319,9	5,3	—	—
1955-56	- 1.986,3	—	—	1.183,9	—	—	—
1957	- 1.843,8	3,4	—	549,7	—	—	—
1958	- 1.332,7	1,9	—	325,7	—	50,0	—
1959	(1) - 2.308,0	2,8	71,6	570,7	27,7	105,0	—
1960	(2) - 2.731,2	4,3	55,6	695,5	28,5	—	—
1961 : Τρέχοντος προϋπ. Current budget	+ 1.407,8	—	8,0	—	—	—	—
Προϋπ. επενδύσ. Invest. budget	- 4.363,3	6,9	—	625,4	18,5	—	—
1962 : Τρέχοντος προϋπ. Current budget	+ 1.553,4	—	—	—	—	—	—
Προϋπ. επενδύσ. Invest. budget	- 5.213,4	329,7	—	595,2	22,8	100,0	—
1963 : Τρέχοντος προϋπ. Current budget	+ 1.359,9	—	—	—	—	—	(10) 450,0
Προϋπ. επενδύσ. Invest. budget	- 4.511,7	0,0	—	32,4	40,1	—	—
1964 : Τρέχοντος προϋπ. Current budget	+ 780,7	—	—	—	—	—	(11) 550,0
Προϋπ. επενδύσ. Invest. budget	- 4.625,2	36,6	—	9,8	19,7	—	—
<b>Σύνολον μέχρι και 1964 Total through 1964</b>	<b>-34.348,8</b>	<b>385,6</b>	<b>135,2</b>	<b>10.935,8</b>	<b>838,0</b>	<b>(5) 2.914,2</b>	<b>1.000,0</b>

Σημ.: Δέν περιλαμβάνονται τὰ από τοῦ 1948-49 μέχρι και τοῦ 1951-52 ἀποτελέσματα τῆς ἀνασυγκροτήσεως, αἱ σχετικαὶ δαπάναι τῶν ὁποίων μετὰ τῆς διά ταύτης παρασχεθείσης βοήθειας ἐγένοντο δι' ἰδίων «ἐκτὸς προϋπολογισμοῦ» λογαριασμῶν.

- (1) Περιλαμβάνονται και δαπάναι ἐπενδύσεων δρχ. 23,6 ἑκατομ. πραγματοποιηθεῖσαι κατὰ τὸ ἔτος τοῦτο και τακτοποιηθεῖσαι διά τοῦ προϋπολογισμοῦ τοῦ οἴκον. ἔτους 1960.
- (2) Δέν περιλαμβάνονται δαπάναι ἐπενδύσεων δρχ. 22,3 ἑκατομ. πραγματοποιηθεῖσαι κατὰ τὸ οἴκον. ἔτος 1959 και τακτοποιηθεῖσαι διά τοῦ προϋπολογισμοῦ τοῦ οἴκον. ἔτους 1960.
- (3) Ἐκ τοῦ ποσοῦ τούτου 854,4 ἑκατομ. δρχ. εἰσῆχθησαν εἰς τὸν προϋπολογισμὸν τοῦ 1952-53.

(Βλέπε συνέχειαν εἰς σελ. 42).

## Sources of financing deficits of State cash transactions. Fiscal years 1833 through 1964

Million drachmae at current prices

Deficit financing						Διακανονισθέντα ελλείμματα (-) ή πλεονάσματα (+) διά τῆς συμβάσεως τῆς 30ῆς Δεκεμβρίου 1955 μετὰ τῆς Τραπεζῆς τῆς Ἑλλάδος Deficit (-) or surplus (+) settled as per contract of Dec. 30, 1955 with the Bank of Greece	Παραμένον ἀκαλύπττον μέρος εἰς τὸν παρὰ τῆς Τραπεζῆς τῆς Ἑλλάδος λ/σμὸν τοῦ Δημοσ. Uncovered balance in the State account by the Bank of Greece
Δάνεια — Loans							
Ἐσωτερικοῦ — Domestic			Ἐξωτερικοῦ — Foreign				
Δημοσίας ἐγγραφῆς From public subscription	Λοιπῶν Νομικῶν Προσώπων Δημοσίου Δικαίου From other Legal Entities of Public Law	Ἐκ προϊόντος ἐντόκων γραμματίων From proceeds of interest bearing treasury bills	Ἀμερικανικῆς Κυβερνήσεως From American Government	Λοιπὰ Other			
—	—	—	—	—	—	7,0	- 692,5
—	—	—	—	—	—	127,4	
—	—	—	—	—	—	86,7	
—	—	—	—	—	—	—	
—	—	—	—	—	—	—	
—	—	—	—	—	—	—	
—	—	—	—	—	—	—	
—	—	—	—	—	—	—	
—	—	—	—	—	—	476,3	
—	—	—	—	—	—	697,4	
78,0	—	—	—	—	—	+ 318,9	
217,3	(6) 468,0	—	—	—	—	(8) + 294,1	
—	(6) 325,0	—	510,0	—	—	+ 32,6	
—	(6) 288,7	—	704,9	303,0	—	+ 5,9	
—	—	545,0	345,0	—	—	+ 65,1	
—	—	{ 1.128,5	79,7	273,7	—	+ 19,2	
—	—	(7) 67,5	—	810,4	—	- 141,9	
—	—	995,0	—	—	—	—	
—	—	—	—	—	+ 1.415,8	—	
750,0	—	380,0	353,4	822,4	- 1.406,6	+ 9,2	
—	—	—	—	—	+ 1.553,3	—	
990,0	—	1.084,0	117,7	423,0	- 1.551,0	+ 2,4	
—	—	—	—	—	+ 1.809,6	—	
1.500,0	—	600,0	24,3	33,9	- 2.281,0	- 471,1	
—	—	—	—	—	+ 1.330,7	—	
600,0	—	1.200,0	—	1.429,1	- 1.330,0	+ 0,7	
<b>4.135,3</b>	<b>1.081,7</b>	<b>6.000,0</b>	<b>2.135,0</b>	<b>4.095,5</b>	(9) - 692,5		

Note: Excluding results of rehabilitation from 1948-49 till 1951-52 incl., the relative expenditure of which, together with the aid granted for the purpose, was realized through separate accounts (not included in the budget).

- (1) Including investment expenditures of 23,6 m. drs. effected within this year and regulated through the 1960 budget.
- (2) Excluding investment expenditures of 22,3 m. drs. effected within 1959 and regulated through the 1960 budget.
- (3) 854,4 m. drs. thereof were entered in the budget of 1952-53.

(Continued on p. 43).

## ΕΣΟΔΑ - ΕΞΟΔΑ

II: 5. Εισπράξεις και πληρωμαί τῶν Δημοσίων Ταμείων, ἐπὶ τῇ βάσει τοῦ κρατικοῦ προϋπολογισμοῦ<sup>(1)</sup>, κατὰ γεωγραφικὰ διαμερίσματα καὶ νομούς. Οἶκον. ἔτη 1960 μέχρι καὶ 1964

Εἰς ἑκατομύρια δραχμῶν τρεχοῦσης ἀγοραστικῆς δυνάμεως

Γεωγραφικὰ διαμερίσματα καὶ νομοί	Εἰσπράξεις — Receipts				
	1960	1961	1962	1963	1964
Γενικὸν σύνολον	18.925,2	21.769,1	24.035,7	24.780,4	29.408,8
Περιφέρεια Πρωτευούσης	10.489,2	12.442,6	13.748,7	15.260,8	17.610,1
Λοιπὴ Στερεὰ Ἑλλάς καὶ Εἰβοια	368,4	408,7	448,8	507,4	566,5
Ἀττικῆς	128,5	138,2	156,8	180,1	196,7
Αἰτωλίας καὶ Ἀκαρνανίας	56,2	69,3	72,3	97,1	102,2
Βοιωτίας	44,2	52,1	52,9	55,1	59,3
Εἰβοίας	63,5	73,0	83,2	86,6	107,8
Εὐρυτανίας	4,4	4,7	5,1	5,6	6,2
Φθιώτιδος	55,8	54,3	60,9	63,1	74,1
Φωκίδος	15,8	17,1	17,6	19,8	20,2
Πελοπόννησος	843,0	918,0	971,6	1.040,3	1.221,2
Ἀργολίδος	39,5	38,1	48,6	51,4	52,8
Ἀρκαδίας	35,0	37,8	41,2	42,1	45,2
Ἀχαΐας	329,9	359,2	370,8	397,4	464,8
Ἠλείας	38,0	42,0	46,7	53,1	62,0
Κορινθίας	38,3	44,2	47,4	55,3	64,1
Λακωνίας	30,9	33,8	35,5	38,0	39,9
Μεσσηνίας	331,4	362,9	381,6	403,0	492,4
Ἴονιοι Νῆσοι	65,9	76,9	82,8	87,9	107,9
Ζακύνθου	6,9	7,5	9,2	10,0	12,2
Κερκύρας	40,4	47,8	51,8	55,5	71,9
Κεφαλληνίας	11,1	13,0	12,2	12,3	13,6
Λευκάδος	7,5	8,6	9,6	10,1	10,2
Ἠπειρος	77,6	86,2	102,9	108,1	119,0
Ἄρτης	14,0	15,0	18,8	18,5	20,0
Θεσπρωτίας	12,5	13,8	15,9	16,7	19,5
Ἰωαννίνων	40,4	45,4	50,9	55,2	63,4
Πρεβέζης	10,7	12,0	17,3	17,7	16,1
Θεσσαλία	510,4	564,5	639,6	689,6	756,7
Καρδίτσης	28,3	29,7	46,8	45,2	45,6
Λαρίσης	96,6	98,9	107,0	126,3	130,4
Μαγνησίας	357,4	403,4	449,3	481,0	536,7
Τρικάλων	28,1	32,5	36,5	37,1	44,0
Μακεδονία	1.670,9	1.934,5	2.099,1	2.286,7	2.689,5
Θεσσαλονίκης	1.275,6	1.484,0	1.633,5	1.760,0	2.106,3
α) Θεσσαλονίκη (πόλις)	1.264,9	1.472,9	1.623,0	1.749,6	2.095,0
β) Ὑπόλοιπον Ν. Θεσσαλονίκης	10,7	11,1	10,4	10,4	11,3
Δράμας	33,2	34,2	33,7	37,6	42,5
Ἡμαθίας	34,1	43,1	45,3	48,3	57,5
Καβάλας	126,6	146,5	149,3	170,7	178,6
Καστορίας	13,1	16,7	19,5	20,9	26,7
Κιλκίς	14,3	16,0	15,7	18,0	20,6
Κοζάνης	41,3	46,8	51,8	60,7	62,9
Πέλλης	26,6	27,9	31,7	34,3	37,3
Πιερίας	22,4	22,6	21,9	25,0	30,7
Σερρών	56,4	65,6	60,8	75,9	88,5
Φλωρίνης	15,1	17,9	20,1	18,3	19,0
Χαλκιδικῆς	12,2	13,2	15,8	17,0	18,9



Receipts and payments of Public Cashiers on the basis of the State budget<sup>(1)</sup>, by geographic regions and departments. Fiscal years 1960 through 1964

Million drachmae at current prices

Πληρωμαί — Payments					Geographic regions and departments
1960	1961	1962	1963	1964	
19.088,9	21.759,5	24.132,9	25.386,0	29.825,1	Grand total
7.271,0	8.423,6	9.147,9	10.011,4	12.027,5	Greater Athens
552,3	555,0	597,7	676,7	860,4	Rest of Central Greece and Euboea
64,7	73,4	77,8	84,7	98,2	Attica (excl. Greater Athens)
126,0	136,1	161,4	192,4	229,5	Aetolia and Akarnania
52,4	52,0	53,7	58,9	71,7	Beotia
100,8	102,0	105,3	116,4	146,4	Euboea
32,4	23,7	24,7	33,0	89,9	Evritania
137,8	139,6	142,6	155,3	183,2	Phthiotis
38,2	28,2	32,2	36,0	41,5	Phocis
910,5	891,6	961,5	1.042,8	1.177,4	Peloponnesos
55,0	54,5	60,3	69,4	78,7	Argolis
211,8	216,5	227,1	242,2	266,5	Arkadia
238,8	240,7	266,5	291,7	323,9	Akhaia
94,7	96,2	101,4	115,6	141,3	Iliia (Elis)
67,1	68,1	70,3	80,5	83,2	Korinthia
89,8	73,7	78,0	85,0	95,4	Lakonia
153,3	141,9	157,9	158,4	188,4	Messenia
178,9	177,0	186,6	199,9	229,7	Ionian Islands
28,3	26,8	23,9	25,1	30,1	Zante
85,1	85,8	95,8	106,6	116,6	Corfu
41,1	40,3	40,7	38,3	46,4	Cephalonia
24,4	24,1	26,2	29,9	36,6	Levkas
345,5	335,9	394,1	434,7	494,6	Epirus
53,2	46,4	52,0	63,2	67,8	Arta
36,1	32,1	36,0	40,9	52,5	Thesprotia
229,9	229,6	276,2	292,3	329,7	Yanina
26,3	27,8	29,9	38,3	44,6	Preveza
618,9	561,7	595,1	676,3	772,9	Thessaly
120,1	88,6	84,6	89,8	90,1	Karditsa
304,5	286,0	311,3	363,5	417,4	Larisa
98,0	99,5	100,6	111,3	133,4	Magnisia
96,3	87,6	98,6	111,8	131,9	Trikala
1.916,7	1.892,1	1.996,3	2.151,9	2.466,7	Macedonia
855,0	875,4	962,6	1.043,0	1.194,8	Greater Salonika
836,6	857,7	943,9	1.023,8	1.172,0	a) Salonika (city)
18,4	17,7	18,7	19,2	22,8	b) Rest of Salonika
47,1	52,1	55,7	62,5	74,2	Drama
49,8	52,3	51,1	57,7	68,9	Imathia
161,7	154,1	164,5	188,5	230,1	Kavala
66,1	67,0	67,1	64,1	71,0	Kastoria
89,0	85,1	96,8	105,3	114,2	Kilkis
244,4	226,0	199,4	199,9	215,4	Kozani
119,1	111,6	114,6	124,2	130,8	Pella
48,3	36,5	43,7	47,3	55,8	Pieria
147,4	148,4	146,3	162,2	193,0	Serres
47,4	45,9	55,1	54,1	67,0	Florina
41,4	37,7	39,5	43,2	51,4	Khalkidiki

**ΕΣΟΔΑ - ΕΞΟΔΑ**

**II: 5. Εισπράξεις και πληρωμαί τῶν Δημοσίων Ταμείων, ἐπὶ τῇ βάσει τοῦ κρατικοῦ προϋπολογισμοῦ<sup>(1)</sup>, κατὰ γεωγραφικά διαμερίσματα καὶ νομούς. Οἶκον. ἔτη 1960 μέχρι καὶ 1964 (συνέχεια)**

Εἰς ἑκατομύρια δραχμῶν τρεχούσης ἀγοραστικῆς δυνάμεως

Γεωγραφικά διαμερίσματα καὶ νομοὶ	Εἰσπράξεις — Receipts				
	1960	1961	1962	1963	1964
<b>Θράκη</b> .....	<b>104,4</b>	<b>116,8</b>	<b>125,4</b>	<b>124,5</b>	<b>154,4</b>
Ἐβρου .....	45,3	51,1	57,7	57,8	69,0
Ξάνθης .....	36,4	37,2	38,7	36,4	38,3
Ροδόπης .....	22,7	28,5	29,0	30,3	47,0
<b>Νῆσοι Αἰγαίου</b> .....	<b>252,8</b>	<b>276,3</b>	<b>304,0</b>	<b>300,9</b>	<b>327,1</b>
Δωδεκανήσου .....	91,0	99,2	116,7	129,3	144,2
Κυκλάδων .....	37,2	40,6	41,9	39,5	45,2
Λέσβου .....	69,4	76,8	83,6	74,9	77,9
Σάμου .....	16,7	17,9	17,7	17,6	20,9
Χίου .....	38,4	41,8	44,2	39,6	38,8
<b>Κρήτη</b> .....	<b>229,3</b>	<b>260,0</b>	<b>289,4</b>	<b>282,4</b>	<b>318,1</b>
Ἡρακλείου .....	126,2	146,7	163,4	167,7	194,6
Λασιθίου .....	17,3	19,9	23,4	20,6	23,3
Ρεθύμνης .....	17,8	19,2	20,9	19,5	19,8
Χανίων .....	68,0	74,2	81,7	74,6	80,4
<b>Εἰδικὰ Ταμεία</b> .....	<b>4.313,4</b>	<b>4.684,6</b>	<b>5.223,4</b>	<b>4.091,8</b>	<b>5.538,3</b>
Ἀλεξανδρείας Προξενικῶν Ταμείων ....	4,1	5,2	4,4	4,1	3,3
Ὑπόλογος Συμφηρισμῶν <sup>(2)</sup> .....	4.309,3	4.679,4	5.219,0	4.087,7	5.535,0

(1) Τακτικοῦ καὶ κρατικῶν ἐπενδύσεων.

(2) Αἱ ὑπὸ τοῦ ὑπολόγου Συμφηρισμῶν πραγματοποιούμεναι εἰσπράξεις καὶ πληρωμαί, ἂν καὶ διενεργούνται εἰς τὴν Περιφέρειαν Πρωτευούσης, ἀφοροῦν ὀλόκληρον τὴν Χώραν.

(Συνέχεια ἐκ τῆς σελ. 38).

- (4) Μετὰ τὴν ἀφαίρεσιν τοῦ κατὰ τὸ ἔτος τοῦτο εἰσαχθέντος ποσοῦ τῶν 854,4 ἑκατ. δρχ., ἀλλὰ διὰ λογαριασμὸν τοῦ προηγούμενου οἴκον. ἔτους 1951-52 ποσοῦ τῆς βοήθειας.
- (5) Ἡ σύμβασις μετὰ τῆς Τραπεζῆς τῆς Ἑλλάδος διεκανόνισεν ἐν συνόλῳ ποσὸν 2.717,6 ἑκατομ. δρχ., ἐξ ὧν 2.659,2 ἔλλειμμα τοῦ προϋπολογισμοῦ καὶ 58,4 ἔλλειμμα τοῦ λογαριασμοῦ ἐφοδίων.
- (6) Τὸ ποσὸν τοῦτο δὲν ἐμφανίζεται εἰς τὴν ἐν τῷ Ἰσολογισμῷ μερίδα τῶν ἀποτελεσμάτων τοῦ προϋπολογισμοῦ, ὡς μὴ εἰσαχθὲν εἰς αὐτόν, ἀλλ' εἰς τὸν λογαριασμὸν «Εἰδικαὶ προκαταβολαί» πρὸς τὸ Δημ. Ταμεῖον ἐκ τῆς Τραπεζῆς τῆς Ἑλλάδος ἐπὶ ἰσοπόσῳ δεσμεύσει τῶν διαθεσίμων κεφαλαίων τῶν Νομ. Προσώπων, λόγῳ μὴ εἰσέτι νομιμοποιήσεως τῆς χρησιμοποίησεως τῶν κεφαλαίων τούτων.
- (7) Τὸ ποσὸν τοῦτο διετέθη πρὸς κάλυψιν τακτικῶν δαπανῶν.
- (8) Ἀντὶ τοῦ εἰς τὸν ἰσολογισμὸν ἐμφανιζομένου ἔλλειμματος ἐξ 174,2 ἑκατομ. δρχ., ἦτοι 468.293,8.
- (9) Ἀντιμετωπίσθη διὰ προκαταβολῶν ἐκ τῆς Τραπεζῆς τῆς Ἑλλάδος (ἄρθρον 55 παράγρ. 11 τοῦ καταστατικοῦ αὐτῆς).
- (10) Ἐκ τούτων ἀπεδεσμεύθησαν, κατὰ τὸ οἶκον. ἔτος 1964, 315,4 ἑκατομ. δρχ.
- (11) Ἐκ τούτων ἀπεδεσμεύθησαν κατὰ τὸ οἶκον. ἔτος 1965 133,0 ἑκατομ. δρχ.



Receipts and payments of Public Cashiers on the basis of the State budget<sup>(1)</sup>, by geographic regions and departments. Fiscal years 1960 through 1964 (continued)

Million drachmae at current prices

Πληρωμὴ — Payments					Geographic regions and departments
1960	1961	1962	1963	1964	
<b>192,9</b>	<b>175,0</b>	<b>214,1</b>	<b>243,7</b>	<b>319,1</b>	<b>Thrace</b>
84,5	74,9	106,4	123,5	170,4	Evros
35,2	30,2	34,6	39,3	48,6	Xanthi
73,2	69,9	73,2	80,9	100,1	Rodhopi
<b>383,0</b>	<b>361,3</b>	<b>376,3</b>	<b>407,9</b>	<b>485,9</b>	<b>Aegean Islands</b>
85,5	99,3	103,9	114,4	137,0	Dodecanesos
85,7	74,5	77,4	78,4	98,8	Cyclades
117,2	110,0	111,8	125,2	143,6	Lesvos
43,4	37,8	42,2	45,4	53,7	Samos
51,2	39,7	41,0	44,5	52,8	Chios
<b>454,3</b>	<b>435,9</b>	<b>497,0</b>	<b>518,5</b>	<b>606,9</b>	<b>Crete</b>
154,3	156,1	167,0	185,7	212,9	Iraklion
63,4	57,7	62,3	68,9	84,9	Lasithi
62,1	53,9	57,2	63,4	59,6	Rethymni
174,5	168,2	210,4	200,5	249,6	Canea
<b>6.264,9</b>	<b>7.950,4</b>	<b>9.166,3</b>	<b>9.022,2</b>	<b>10.384,0</b>	<b>Special Cashiers</b>
12,5	3,8	7,4	8,7	9,1	Consular Collecting Office of Alexandria
6.252,4	7.946,6	9.159,0	9.013,5	10.374,9	Offices responsible for compensations <sup>(2)</sup>

(1) Ordinary and State investment budget.

(2) Receipts and payments effected in this connection, although conducted in Greater Athens, concern the whole Country.

(Continued from p. 39).

- (4) After deduction of 854,4 m. drs. entered in this year, but on account of the previous year's (1951-52) aid amount.
- (5) Amount of 2.717,6 m. drs. was totally regulated through contract made with the Bank of Greece, whereof 2.659,2 m. drs. budget deficit and 58,4 m. drs. deficit of supplies account.
- (6) This amount is not shown in the budget results of the Balance Statement as it was not entered in this, but in the account «Special advances granted by the Bank of Greece to the State after blocking equivalent funds of Legal Entities» due to the fact that utilization of such funds has not been legalized as yet.
- (7) Disposed for covering regular expenditures.
- (8) Instead of the deficit of 174,2 m. drs. shown in the balance statement, i.e. 468.293,8.
- (9) Faced through advances of the Bank of Greece (article 55, paragr. 11).
- (10) 315,4 m. drs. thereof were released in 1964.
- (11) 133,0 m. drs. thereof were released in 1965.



**ΕΣΟΔΑ - ΕΞΟΔΑ**

**II: 6. Εισπράξεις υπό τῶν Δημοσίων Ταμείων κατά μῆνα. Οἶκον. ἔτη 1959 μέχρι καὶ 1964**  
**Receipts effected by Public Cashiers by month. Fiscal years 1959 through 1964**

*Εἰς ἑκατομμύρια δραχμῶν τρεχούσης ἀγοραστικῆς δυνάμεως*

*Million drachmae at current prices*

Μῆνες	1959	1960	1961	1962	1963	1964	Months
<b>Σύνολον</b> .....	<b>17.449,3</b>	<b>18.925,2</b>	<b>21.769,1</b>	<b>24.035,7</b>	<b>24.780,4</b>	<b>29.408,8</b>	<b>Total</b>
Ἰανουάριος .....	1.034,6	866,6	1.029,0	1.169,5	1.257,1	1.503,0	January
Φεβρουάριος .....	1.156,5	1.304,7	1.495,5	1.786,2	1.491,2	1.704,8	February
Μάρτιος .....	1.053,8	1.448,9	1.661,2	1.657,3	1.576,3	1.964,8	March
Ἀπρίλιος .....	1.421,9	1.612,0	1.791,1	2.010,9	3.099,0	2.752,4	April
Μάιος .....	1.233,0	1.682,7	1.678,4	1.729,2	1.961,6	2.074,5	May
Ἰούνιος .....	1.496,8	1.665,0	1.867,4	1.976,0	2.193,8	2.400,3	June
Ἰούλιος .....	1.452,3	1.693,7	1.682,1	1.852,0	1.953,8	2.489,4	July
Αύγουστος .....	1.413,5	1.435,2	1.844,6	1.851,8	1.973,1	2.420,0	August
Σεπτέμβριος .....	1.603,5	1.294,3	1.611,1	1.666,1	1.807,3	2.176,7	September
Ὀκτώβριος .....	1.385,0	1.622,6	2.107,4	2.040,7	1.965,6	2.372,0	October
Νοέμβριος .....	1.427,8	1.687,4	1.926,2	1.919,9	1.931,1	2.982,5	November
Δεκέμβριος (1) .....	2.770,6	2.612,1	3.075,1	4.376,1	3.570,5	4.568,4	December (1)

(1) Περιλαμβάνονται καὶ αἱ πραγματοποιηθεῖσαι εισπράξεις κατὰ τὴν παράτασιν ἑκάστου οἰκονομικοῦ ἔτους.

(1) Including receipts effected during the prolongation of each fiscal year.

**II: 7. Πληρωμαὶ υπό τῶν Δημοσίων Ταμείων κατά μῆνα. Οἶκον. ἔτη 1959 μέχρι καὶ 1964**  
**Payments effected by Public Cashiers by month. Fiscal years 1959 through 1964**

*Εἰς ἑκατομμύρια δραχμῶν τρεχούσης ἀγοραστικῆς δυνάμεως*

*Million drachmae at current prices*

Μῆνες	1959	1960	1961	1962	1963	1964	Months
<b>Σύνολον</b> .....	<b>17.514,0</b>	<b>19.088,9</b>	<b>21.759,5</b>	<b>24.132,9</b>	<b>25.386,0</b>	<b>29.825,1</b>	<b>Total</b>
Ἰανουάριος .....	1.038,9	1.160,8	1.014,6	1.288,3	1.363,9	1.544,0	January
Φεβρουάριος .....	1.338,1	1.163,3	1.313,7	1.458,2	1.292,9	1.585,8	February
Μάρτιος .....	1.252,4	1.344,0	1.686,0	1.780,1	1.772,9	2.057,6	March
Ἀπρίλιος .....	1.510,8	1.634,5	1.825,6	1.979,8	2.178,7	2.511,4	April
Μάιος .....	1.143,1	1.662,7	1.683,2	1.800,7	2.103,2	1.972,3	May
Ἰούνιος .....	1.511,9	1.731,0	1.903,9	2.023,5	1.865,0	2.175,1	June
Ἰούλιος .....	1.560,9	1.305,8	1.818,9	1.935,3	1.991,4	2.715,3	July
Αύγουστος .....	1.412,0	1.320,1	1.759,7	1.890,3	1.763,9	2.292,3	August
Σεπτέμβριος .....	1.634,8	1.545,3	1.728,3	1.758,9	2.124,8	2.417,3	September
Ὀκτώβριος .....	1.382,3	1.499,3	2.047,4	1.980,6	2.200,8	2.710,4	October
Νοέμβριος .....	1.427,9	1.730,4	1.952,1	1.880,3	2.340,4	2.135,0	November
Δεκέμβριος (1) .....	2.300,9	2.991,7	3.026,1	4.356,9	4.388,1	5.708,6	December (1)

(1) Περιλαμβάνονται καὶ αἱ πραγματοποιηθεῖσαι πληρωμαὶ κατὰ τὴν παράτασιν ἑκάστου οἰκονομικοῦ ἔτους.

(1) Including payments effected during the prolongation of each fiscal year.

II: 8. Εισπράξεις εξ έγγωρίων πόρων (1) (πλήν δανείων) και πληρωμαί των Δημοσίων Ταμείων, κατά γεωγραφικά διαμερίσματα. Οίκον. έτη 1960 μέχρι και 1964  
 Receipts from domestic sources (1) (excl. loans) and payments of Public Cashiers, by geographic regions. Fiscal years 1960 through 1964  
 Million drachmae at current prices

Γεωγραφικά διαμερίσματα	Εισπράξεις — Receipts					Πληρωμαί — Payments					Geographic regions
	1960	1961	1962	1963	1964	1960	1961	1962	1963	1964	
<b>Γενικών σύνολον</b> . . . . .	<b>15.725,8</b>	<b>18.329,8</b>	<b>20.144,8</b>	<b>21.900,0</b>	<b>25.471,3</b>	<b>19.088,9</b>	<b>21.759,5</b>	<b>24.132,9</b>	<b>25.386,0</b>	<b>29.825,1</b>	<b>Grand total</b>
Περιφέρ. Πρωτευούσης Λοιπή Στερεά Έλλάς και Εύβοια	11.599,1 368,4	13.682,7 408,7	15.083,3 444,7	16.486,8 506,7	19.214,8 565,0	13.523,4 552,3	16.370,2 555,0	18.306,8 597,7	19.024,9 676,7	22.402,4 860,4	Greater Athens Rest of Central Greece and Euboea
Πελοπόννησος Ίόνιοι Νήσοι Ήπειρος Θεσσαλία Μακεδονία	843,0 65,9 77,6 510,4 1.670,9	918,0 76,9 86,2 564,6 1.934,4	970,7 82,6 102,9 639,5 2.098,2	1.039,5 87,7 108,1 672,6 2.286,7	1.220,5 107,9 119,0 756,7 2.689,5	910,5 178,9 345,5 618,9 1.916,7	891,6 177,0 335,9 561,7 1.892,1	961,5 186,6 394,1 595,1 1.996,3	1.042,8 199,9 434,7 676,3 2.151,9	1.177,4 229,7 494,6 772,9 2.466,7	Peloponnesos Ionian Islands Epirus Thessaly Macedonia
α) Θεσσαλονίκη (πόλις) β) Λοιπά Μακεδονία	1.265,0 405,9	1.472,9 461,5	1.621,6 476,6	1.749,6 537,1	2.095,0 534,5	836,6 1.080,1	857,7 1.034,4	943,8 1.032,4	1.023,8 1.128,1	1.172,0 1.294,7	a) Salonika (city) b) Rest of Macedonia
Θράκη Νήσοι Αιγαίου	104,4 252,7	116,8 276,3	125,4 303,7	124,5 300,9	149,9 327,0	192,9 383,0	175,0 361,3	214,1 376,3	243,7 407,9	319,1 485,9	Thrace Aegean Islands
α) Δοδεκάνησος β) Λοιπά Νήσοι Αιγαίου	91,0 161,7	99,2 177,1	116,6 187,1	129,3 171,6	144,2 182,8	85,5 287,5	99,3 262,0	104,0 272,2	114,4 293,5	137,0 348,9	a) Dodecanesos b) Other Aegean Islands
Κρήτη Άλεξανδρείας (Προξενικόν)	229,3 4,1	260,0 5,2	289,4 4,4	282,4 4,1	317,7 3,3	454,3 12,5	435,9 3,8	497,0 7,4	518,5 8,7	606,9 9,1	Crete Consular Collecting Office of Alexandria
<b>Σύνολον</b> . . . . .	<b>100,0</b>	<b>100,0</b>	<b>100,0</b>	<b>100,0</b>	<b>100,0</b>	<b>100,0</b>	<b>100,0</b>	<b>100,0</b>	<b>100,0</b>	<b>100,0</b>	<b>Total</b>
Περιφέρ. Πρωτευούσης Λοιπή Στερεά Έλλάς και Εύβοια	73,8 2,3	74,6 2,2	74,9 2,2	75,3 2,3	75,4 2,2	70,8 2,9	75,2 2,5	75,9 2,5	74,9 2,7	75,1 2,9	Greater Athens Rest of Central Greece and Euboea
Πελοπόννησος Ίόνιοι Νήσοι Ήπειρος Θεσσαλία Μακεδονία	5,4 0,4 0,5 3,2 10,6	5,0 0,4 0,5 3,1 10,6	4,8 0,4 0,5 3,2 10,4	4,7 0,4 0,5 3,1 10,4	4,8 0,4 0,5 3,0 10,5	4,8 0,9 1,8 3,2 10,0	4,1 0,8 1,5 2,6 8,7	4,0 0,8 1,6 2,7 8,3	4,1 0,8 1,7 2,7 8,5	3,9 0,8 1,7 2,6 8,3	Peloponnesos Ionian Islands Epirus Thessaly Macedonia
α) Θεσσαλονίκη (πόλις) β) Λοιπά Μακεδονία	8,0 2,6	8,0 2,5	8,0 2,4	8,0 2,4	8,2 2,3	4,4 5,6	3,9 4,8	3,9 4,4	4,0 4,4	3,9 4,3	a) Salonika (city) b) Rest of Macedonia
Θράκη Νήσοι Αιγαίου	0,7 1,6	0,6 1,5	0,6 1,5	0,6 1,4	0,6 1,3	1,0 2,0	0,8 1,7	0,9 1,5	0,9 1,6	1,1 1,6	Thrace Aegean Islands
α) Δοδεκάνησος β) Λοιπά Νήσοι Αιγαίου	0,6 1,0	0,5 1,0	0,6 0,9	0,6 0,8	0,7 0,7	0,4 1,6	0,5 1,2	0,4 1,1	0,4 1,1	0,4 1,2	a) Dodecanesos b) Other Aegean Islands
Κρήτη Άλεξανδρείας (Προξενικόν)	1,5 0,0	1,4 0,0	1,4 0,0	1,3 0,0	1,2 0,0	2,4 0,1	2,0 0,0	2,1 0,0	2,0 0,0	2,0 0,0	Crete Consular Collecting Office of Alexandria

Έπί τοις % του συνόλου — Percent of total

(1) Including also special investment revenue, excluding amortization of loans and loans for restoring persons possessing no property.

(1) Περιλαμβάνονται και τα ειδικά έσοδα επενδύσεων, δέν περιλαμβάνονται δέ τα χρεώσιμα δανείων και δάνεια προς άποικιαστάτιον άνητημόνων.

### III. ΕΣΟΔΑ — REVENUE

III: 1. Συνολικά και κατ' άτομον έσοδα εκ φορολογίας του Κράτους, εν συγκρίσει προς τό ακαθάριστον έθνικόν προϊόν. Οικον. έτη 1957 μέχρι και 1964

Total and per capita taxation revenue in comparison with gross national product. Fiscal years 1957 through 1964

Έτη — Years	Έσοδα μόνον εκ φορολογίας	Κατ' άτομον έσοδα εκ φορολογίας	Ακαθάριστον έθνικόν προϊόν (1)	Κατ' άτομον ακαθάριστον έθνικόν προϊόν	Φόρος ως ποσοστόν του εισοδήματος ακαθαρίστου έθνικου προϊόντος
	Revenue from taxation	Per capita taxation revenue	Gross national product	Per capita gross national product	Tax as percentage of gross national product
	Έκατ. δεχ.* - Million dr.*	Δραχμαί* - Drachmae*	Έκατ. δεχ.* - Million dr.*	Δραχμαί* - Drachmae*	%
1957	10.840	1.338	83.826	10.354	12,9
1958	12.070	1.476	86.782	10.692	13,8
1959	11.963	1.448	90.035	10.956	13,2
1960	12.936	1.553	96.955	11.671	13,3
1961	15.105	1.797	111.256	13.213	13,6
1962	16.768	1.985	118.994	14.115	14,1
1963	18.549	2.187	132.919	15.623	14,0
1964	21.629	2.541	150.078	17.634	14,3
<i>Δείκτης—1957=100—Index</i>					
1957	100,0	100,0	100,0	100,0	
1958	111,3	110,3	103,5	103,3	
1959	110,4	108,2	107,4	105,8	
1960	119,3	116,1	115,7	112,7	
1961	139,3	134,3	132,7	127,6	
1962	154,7	148,4	142,0	136,3	
1963	171,1	163,4	158,6	150,9	
1964	199,5	189,9	179,0	170,3	

Πηγή: Διά τό έθνικόν εισόδημα: Υπουργείον Συντονισμού (Διεθύνσεις Έθνικων Λογαριασμών).

(1) Είς αγοράϊας τιμάς.

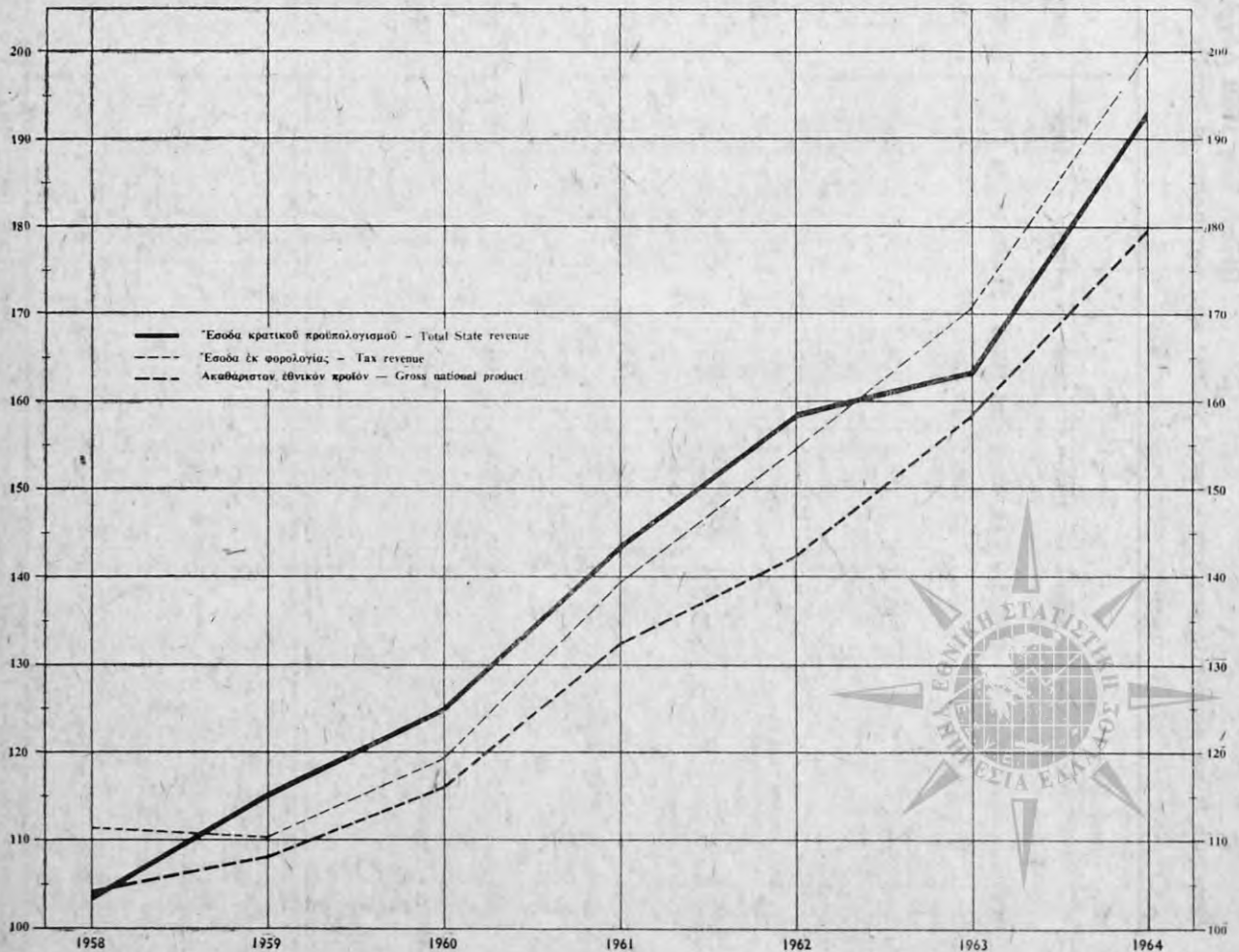
\* Τρεχούσης αγοραστικής δυνάμεως.

Source: For national income data: Ministry of Coordination (National Accounts Division).

(1) At market prices.

\* At current prices.

Δείκται μεταβολής ακαθαρίστου έθνικου προϊόντος, έσδων εκ κρατικής φορολογίας και συνόλου έσδων του κρατικού προϋπολογισμού. Οικον. έτη 1958 μέχρι και 1964  
Indices showing changes in gross national product, State taxation revenue, and total revenue of the State budget. Fiscal years 1958 through 1964



III: 2. 'Εξέλιξις τῶν ἐσόδων τοῦ Κράτους (προϋπολογισθέντα, βεβαιωθέντα, εἰσπραχθέντα).  
Οἶκον. ἔτη 1957 μέχρι καὶ 1964

Development of State revenue (estimated, assessed, collected). Fiscal years 1957 through 1964

Εἰς ἑκατομμύρια δραχμῶν τρεχούσης ἀγοραστικῆς δυνάμεως

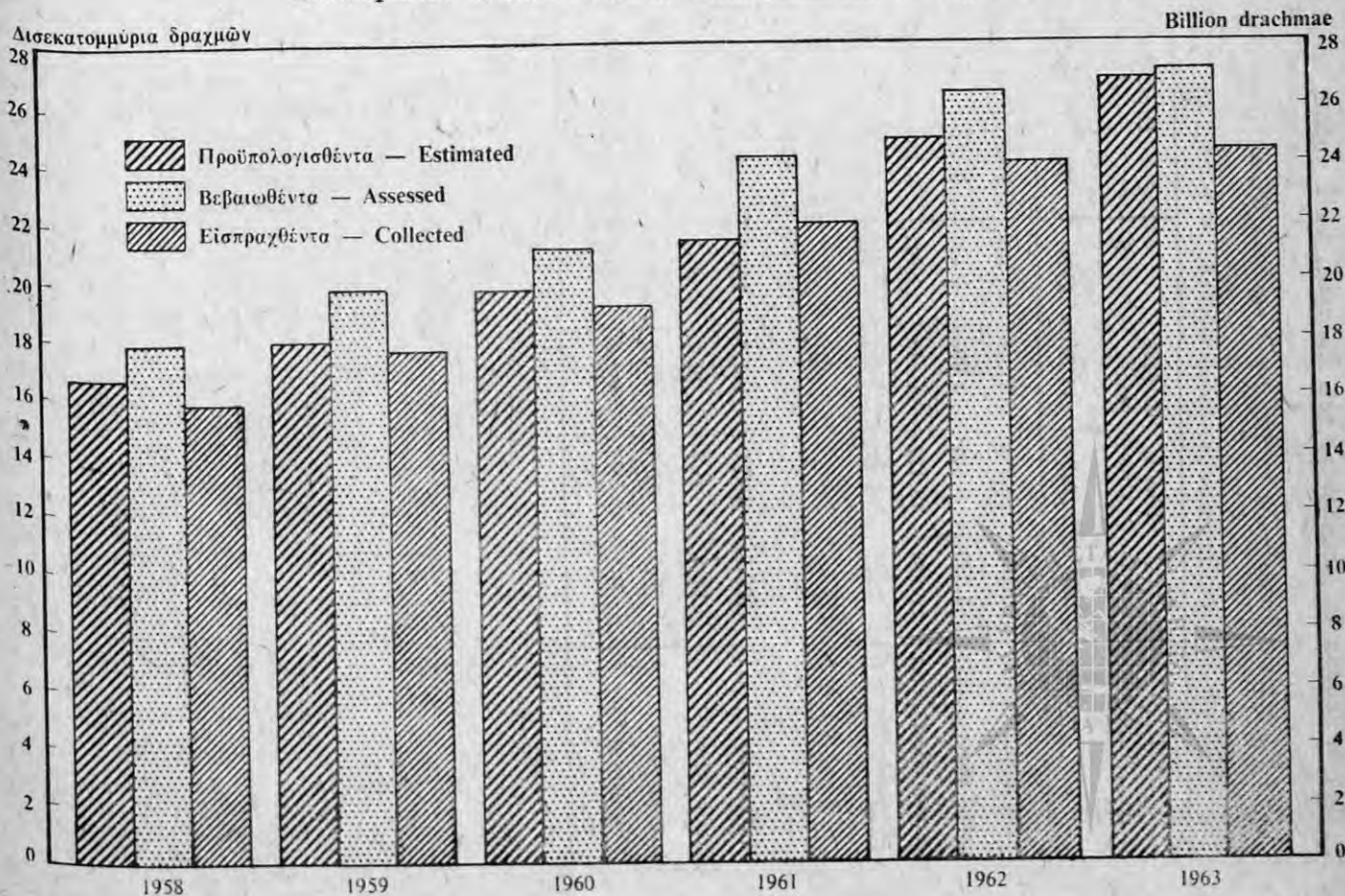
Million drachmae at current prices

Ἔτη — Years	Προϋπολογισθέντα Estimated	Βεβαιωθέντα Assessed	Εἰσπραχθέντα Collected	Ποσοστὸν εἰσπραχθέντων ἔσόδων ἔναντι βεβαιωθέντων ἐσόδων % Percent ratio of collected revenue to assessed	Ποσοστὸν εἰσπραχθέντων ἔσόδων ἔναντι προϋπολογισθέντων ἐσόδων % Percent ratio of collected revenue to estimated
1957	16.142	17.107	15.162	88,6	93,9
1958	16.579	17.780	15.721	88,4	94,8
1959	17.851	19.563	17.449	89,2	97,7
1960	19.543	20.918	18.925	90,5	96,8
1961	21.146	24.116	21.769	90,3	102,9
1962	24.665	26.543	24.036	90,6	97,4
1963	26.977	27.652	24.780	89,6	91,9
1964	30.495	32.476	29.409	90,6	96,4

Δείκτης — 1957 = 100 — Index

1957	100,0	100,0	100,0
1958	102,7	103,9	103,6
1959	110,5	114,3	115,0
1960	121,0	122,2	124,8
1961	130,9	141,0	143,6
1962	152,8	155,2	158,5
1963	167,1	161,6	163,4
1964	188,9	189,8	194,0

'Εξέλιξις τῶν ἐσόδων τοῦ Κράτους. Οἶκον. ἔτη 1958 μέχρι καὶ 1964  
Development of State revenue. Fiscal years 1958 through 1964



III : 3. Έσοδα έκ φορολογίας του Κράτους, κατά κυρίας πηγής. Σύνολον Ἑλλάδος, Περιφέρεια Πρωτευούσης, Λοιπή Χώρα.

Οἶκον. ἔτη 1961 μέχρι καὶ 1964

State taxation revenue by principal sources. Total Greece, Greater Athens, rest of Greece. Fiscal years 1961 through 1964

Εἰς ἑκατομμύρια δραχμῶν τρεχοῦσης ἀγοραστικῆς δυνάμεως

Million drachmae at current prices

Κύρια πηγὴ	Σύνολον Ἑλλάδος Greece, total				Περιφέρεια Πρωτευούσης Greater Athens				Λοιπή Χώρα Rest of Greece				Principal sources
	1961	1962	1963	1964	1961	1962	1963	1964	1961	1962	1963	1964	
	Σύνολον	15.105	16.768	18.549	21.629	11.048	12.296	13.775	15.999	4.057	4.472	4.774	
"Άμμοσι φόροι	3.222	3.591	3.606	4.467	2.480	2.733	2.761	3.399	742	858	845	1.068	Direct taxes
"Ἐμμοσοι φόροι	11.883	13.177	14.943	17.162	8.568	9.563	11.014	12.600	3.315	3.614	3.929	4.562	Indirect taxes
Τελωνειακά ἔσοδα	5.278	5.907	6.481	7.550	3.978	4.466	4.977	5.775	1.299	1.440	1.504	1.775	Custom duties
Λοιποὶ	6.605	7.270	8.462	9.612	4.590	5.097	6.037	6.825	2.016	2.174	2.425	2.787	Other
Σύνολον	100,0	100,0	100,0	100,0	100,0	100,0	100,0	100,0	100,0	100,0	100,0	100,0	Total
"Άμμοσοι φόροι	21,3	21,4	19,4	20,7	22,4	22,2	20,0	21,2	18,3	19,2	17,7	19,0	Direct taxes
"Ἐμμοσοι φόροι	78,7	78,6	80,6	79,3	77,6	77,8	80,0	78,8	81,7	80,8	82,3	81,0	Indirect taxes
Τελωνειακά ἔσοδα	34,9	35,2	34,9	34,9	36,0	36,3	36,1	36,1	32,0	32,2	31,5	31,5	Custom duties
Λοιποὶ	43,7	43,4	45,6	44,4	41,6	41,5	42,7	42,7	49,7	48,6	50,8	49,5	Other

Ποσοστὸν ἐπὶ τοῖς % τοῦ συνόλου — Percent of total





III: 4. 'Ανάλυσις ἐσόδων κρατικοῦ προϋπολογισμοῦ, κατὰ πηγὰς προελεύσεως αὐτῶν.  
Οἶκον. ἔτη 1960 μέχρι καὶ 1964

Analysis of the State budget revenue, by sources of origin. Fiscal years 1960 through 1964

Εἰς ἑκατομμύρια δραχμῶν τρεχούσης ἀγοραστικῆς δυνάμεως

Million drachmae at current prices

Κύριαι πηγὰι προελεύσεως ἐσόδων	1960	1961	1962	1963	1964	Principal sources of revenue
<b>Γενικὸν σύνολον ἐσόδων</b> .....	<b>18.925</b>	<b>21.769</b>	<b>24.036</b>	<b>24.780</b>	<b>29.409</b>	<b>Grand total of revenue</b>
<b>I. ΕΣΟΔΑ ΤΑΚΤΙΚΟΥ ΠΡΟ-ΥΠΟ-ΛΟΓΙΣΜΟΥ</b>	<b>15.951</b>	<b>18.210</b>	<b>20.058</b>	<b>21.383</b>	<b>24.749</b>	<b>I. ORDINARY BUDGET</b>
<b>A'. 'ΕΞ ἐγχωρίων πόρων</b> .....	<b>15.209</b>	<b>17.661</b>	<b>19.518</b>	<b>21.383</b>	<b>24.749</b>	<b>A. From domestic sources</b>
<b>1. "Άμεσοι φόροι</b> .....	<b>2.615</b>	<b>3.222</b>	<b>3.591</b>	<b>3.606</b>	<b>4.467</b>	<b>1. Direct taxes</b>
α) Φόρος ἐπὶ τοῦ εἰσοδήματος .....	1.957	2.415	2.634	2.532	3.208	a) Income tax
Φόρος εἰσοδήματος φυσικῶν προσώπων .....	1.513	1.851	1.989	1.889	2.384	Income tax of individuals
Φόρος εἰσοδήματος νομικῶν προσώπων .....	250	328	369	380	478	Income tax of legal entities
Εἰδικαὶ κατηγορίαι φόρων εἰσοδήματος καὶ ἄλλων προσόδων (1)	194	236	276	262	346	Special categories of income taxes and other earnings (1)
β) Φόροι ἐπὶ τῆς περιουσίας .....	240	243	273	312	398	b) Property tax
γ) "Άμεσοι φόροι παρελθόντων ἐτῶν	361	355	388	441	465	c) Back taxes and arrears due
δ) "Άμεσοι φόροι ὑπὲρ τρίτων (ΟΓΑ) (2)	—	143	222	235	289	d) Taxes in favour of third parties (NCSIA) (2)
ε) Λοιποὶ ἄμεσοι φόροι(3) .....	57	65	74	86	106	e) Other direct taxes(3)
<b>2. "Εμμεσοι φόροι</b> .....	<b>10.321</b>	<b>11.883</b>	<b>13.177</b>	<b>14.943</b>	<b>17.162</b>	<b>2. Indirect taxes</b>
α) Τελωνειακὰ ἔσοδα .....	4.635	5.278	5.907	6.481	7.550	a) Revenue from Customs Offices
Φόροι καὶ τέλη ἐπὶ τῶν εἰσαγωγῶν .....	1.961	2.193	2.465	2.784	3.150	Import taxes and dues
Εἰδικαὶ εἰσφορὰι ἐπὶ τῶν εἰσαγομένων (4)	41	62	54	57	58	Special contributions on imported goods(4)
Φόροι καταναλώσεως ἐπὶ τῶν εἰσαγομένων .....	2.629	3.017	3.382	3.634	4.335	Consumption taxes on imported goods
Λοιποὶ φόροι εἰσαγωγῆς (τέλη ἐξαγωγῆς) .....	5	6	6	5	7	Other import taxes (export dues)
β) Φόροι ἐπὶ τῆς καταναλώσεως .....	3.547	3.765	4.065	4.683	5.298	b) Consumption taxes
Φόρος κύκλου ἐργασιῶν .....	714	763	845	1.078	1.255	Business turnover tax
Φόροι καπνοῦ (5)	1.845	1.867	1.955	2.138	2.390	Tobacco tax (5)
Φόροι οἴνου πνεύματος καὶ οἴνου πνευματωδῶν ποτῶν	273	291	313	315	353	Tax on alcohol and alcoholic drinks
Φόροι ψυχαγωγίας καὶ πολυτελείας .....	272	286	319	339	377	Entertainment and luxury taxes
Τέλη μεταφορῶν .....	377	456	522	678	823	Transport dues
Λοιποὶ φόροι καταναλώσεως (6)	66	102	111	134	100	Other consumption taxes (6)
γ) Φόροι ἐπὶ τῶν συναλλαγῶν .....	1.865	2.054	2.290	2.650	3.071	c) Transaction taxes
Μεταβίβασις κεφαλαίων (7)	372	408	485	626	880	Transfer of capital (7)
Χαρτόσημον .....	1.487	1.640	1.796	2.012	2.179	Stamp
Λοιποὶ φόροι συναλλαγῶν .....	6	7	9	12	12	Other transaction taxes
δ) "Εμμεσοι φόροι παρελθόντων ἐτῶν	206	229	244	376	411	d) Back taxes and arrears due
ε) Φόροι ὑπὲρ τρίτων(8) .....	66	557	671	752	834	e) Taxes in favour of third parties (8)
ὑπὲρ ΟΓΑ .....	—	478	586	651	699	In favour of National Crop and Social Insurance Agency
ὑπὲρ ΤΑΕ—ΤΕΒΕ (9)	—	—	—	—	15	In favour of ΤΑΕ—ΤΕΒΕ (9)
ὑπὲρ λοιπῶν τρίτων .....	65	79	85	101	119	Other third parties
<b>3. Λοιπὰ ἔσοδα μὴ προερχόμενα ἐκ φορολογίας</b>	<b>2.273</b>	<b>2.557</b>	<b>2.750</b>	<b>2.834</b>	<b>3.120</b>	<b>3. Other revenue excluding taxation</b>
α) Προσανυξήσεις, πρόστιμα, χρηματικά ποινὰ, παράβολα	362	392	398	451	476	a) Additional taxes, fines, money penalties, extra dues
β) "Εσοδα ἐκ προσφορᾶς ταχυδρομικῶν ὑπηρεσιῶν	330	370	396	428	471	b) Receipts from post services offered
γ) "Εσοδα ἐκ πωλήσεως μονοπωλιακῶν εἰδῶν	558	637	665	699	730	c) Receipts from sales of state monopoly items
δ) "Εσοδα ἐξ ὀργανισμῶν καὶ ἐπιχειρήσεων	67	119	126	121	129	d) Receipts from organizations and enterprises
ε) Ἀπολήψεις ἐναντι γενομένων ἐξόδων	54	55	181	256	270	e) Receipts against expenses effected
στ) Ἐπιστροφὰι χρημάτων .....	65	89	100	169	126	f) Money returns
ζ) "Εσοδα ὑπὲρ τρίτων .....	22	64	70	77	55	g) Receipts in favour of third parties
η) "Ετερα λοιπὰ ἔσοδα (10) .....	815	831	814	633	863	h) Receipts from other sources (10)
<b>B'. "Εκ πηγῶν ἀλλοδαπῆς</b> .....	<b>742</b>	<b>548</b>	<b>540</b>	—	—	<b>B. From foreign sources</b>
"Εξωτερικὴ βοήθεια διὰ καταναλωτικῶς σκοποῦς	742	548	540	—	—	Foreign aid for consumption purposes
Δάνεια ἐξωτερικοῦ διὰ καταναλωτικῶς σκοποῦς	—	—	—	—	—	Foreign loans for consumption purposes

III: 4. 'Ανάλυσις εσόδων κρατικού προϋπολογισμού, κατά πηγὰς προελεύσεως αὐτῶν.  
Οἶκον. ἔτη 1960 μέχρι καὶ 1964 (συνέχεια)

Analysis of the State budget revenue, by sources of origin. Fiscal years 1960 through 1964 (continued)

Εἰς ἑκατομύρια δραχμῶν τρεχούσης ἀγοραστικῆς δυνάμεως

Million drachmae at current prices

Κύρια πηγαὶ προελεύσεως εσόδων	1960	1961	1962	1963	1964	Principal sources of revenue
<b>II. ΕΣΟΔΑ ΠΡΟΓΡΑΜΜΑΤΟΣ ΚΡΑΤΙΚΩΝ ΕΠΕΝΔΥΣΕΩΝ</b>	<b>2.377</b>	<b>3.108</b>	<b>3.659</b>	<b>2.773</b>	<b>4.042</b>	<b>II. REVENUE FROM STATE INVESTMENT PROGRAM</b>
<b>A'. 'Εξ ἐγχωρίων πόρων</b>	<b>1.525</b>	<b>1.822</b>	<b>2.710</b>	<b>2.643</b>	<b>2.547</b>	<b>A. From domestic sources</b>
Εἰδικὰ ἔσοδα	530	692	637	543	747	Special revenue
α) Ἔσοδα Διυλιστηρίου Πετρελαίου	252	250	300	250	300	a) Revenue from Greek Oil Refinery
β) Λοιπὰ εἰδικὰ ἔσοδα	278	342	337	293	447	b) Other special revenue
γ) Ἔξ ἔσοδου ΔΕΗ	—	100	—	—	—	c) Revenue from Public Power Corp.
Δάνεια	995	1.130	2.074	2.100	1.800	Loans
α) Ἐντοκὰ γραμμάτια	995	750	1.084	600	1.200	a) Interest bearing treasury bills
β) Δάνειον οικονομικῆς ἀναπτύξεως	—	380	990	1.500	600	b) Economic development loan
<b>B'. Ἐκ πηγῶν ἀλλοδαπῆς</b>	<b>852</b>	<b>1.286</b>	<b>949</b>	<b>131</b>	<b>1.495</b>	<b>B. From foreign sources</b>
Ἐξωτερικὴ βοήθεια	38	134	78	72	29	Foreign aid
Δάνεια ἐξωτερικοῦ	810	1.145	541	58	1.429	Foreign loans
Ἐπανορθώσεις	4	7	330	—	37	Reparations
<b>III. ΕΙΔΙΚΑ ΕΣΟΔΑ ΕΚ NATO</b>	<b>597</b>	<b>451</b>	<b>318</b>	<b>622</b>	<b>618</b>	<b>III. NATO SPECIAL REVENUE</b>
α) Ἔσοδα παρὰ κρατῶν-μελῶν δι' ἔργα κοινῆς ἐνδιαφέροντος	597	451	315	299	470	a) Contribution of member-countries for the construction of works of common interest
β) Ἀπολήψεις παρὰ κρατῶν-μελῶν ἐναντι παρεχομένων ὑπηρεσιῶν κλπ.	—	—	3	8	15	b) Receipts from member-countries for services offered
γ) Ἔσοδα ἐκ δωρεᾶν συμβολῆς κρατῶν-μελῶν NATO εἰς ἀμυντικὰς δαπάνας στρατοῦ.	—	—	—	315	133	c) Receipts from free contribution of NATO member-countries to defence expenditures.

- (1) Ἦτοι: φόρος καὶ πάγιον τέλος ἐπιχειρήσεων τύπου (ΝΔ 3787/1957), φόρος πλοίων (Ν 1880/1951), φόρος ἐπὶ τῶν ὑπὸ τῶν βιομηχανικῶν καὶ βιοτεχνικῶν ἐπιχειρήσεων καταβαλλομένων ἀποδοχῶν ὑπαλλήλων καὶ ἐργατῶν, περιερχόμενος εἰς τὸ Δημόσιον κατὰ 62,40% (AN 843/1948, ὡς ἐτροποποιήθη καὶ συνεπληρώθη), εἰδικὸν τέλος 3% ἐπὶ τοῦ εἰσοδήματος ἐξ οἰκοδομῶν Περιφερείας Πρωτευούσης, ὑπὲρ ἐκτελέσεως νέων ἔργων ὑδρεύσεως ἐξ Ὑλίκης καὶ ἀποχετεύσεως Πρωτευούσης κλπ.
- (2) Πρόσθετον ποσοστὸν ἐπὶ τοῦ φόρου εἰσοδήματος φυσικῶν καὶ νομικῶν προσώπων ὑπὲρ τοῦ ΟΓΑ.
- (3) Ἐκτακτοὶ φόροι ἐπὶ τοῦ εἰσοδήματος καὶ ἔσοδα ἐκ τοῦ ΚΗ' ψηφίσματος.
- (4) Εἰδικὴ εἰσφορά ἐπὶ τῶν ἐκ τῆς ἀλλοδαπῆς εἰσαγομένων εἰδῶν, εἰσφορά ἐπὶ τῶν ἐκ τῆς ἀλλοδαπῆς εἰσαγομένων ἐμπορευμάτων, εἰσφορά ἐπὶ τῶν ἐκπροθέσμως ἐκτελωνιζομένων καὶ εἰσφορά ἐπὶ τῶν κινηματογραφικῶν ταινιῶν, τῶν εἰσαγομένων ἐκ τῆς ἀλλοδαπῆς.
- (5) Ἦτοι: φόρος ἐπὶ τῆς καταναλώσεως καὶ ἐπὶ τοῦ παραγομένου καπνοῦ.
- (6) Ἦτοι: φόρος ἐπὶ τοῦ καταναλισκομένου ἀκαθάρτου πετρελαίου ὑπὸ αὐτοκινήτων Δ Χ περιοχῆς τῆς Δ/σεως Πρωτευούσης, φόρος ἐπὶ τῆς καταναλώσεως ἀμυλοσιροπιοῦ καὶ εἰδικὸς φόρος καταναλώσεως (ΝΔ 3829/58). Εἰσφορά ἐπιβαλλομένη ἐπὶ τῆς τιμῆς πωλήσεως βενζίνης (AN 2375/402, ὑπ' ἀριθ. 73/49 ἀγορανομικῆς διατάξεως καὶ ΝΔ 4256/62).
- (7) Φόρος ἐπὶ τῆς μεταβιβάσεως ἀκινήτων, πλοίων καὶ λεωφορείων.
- (8) 1. Ὑπὲρ ΟΓΑ πρόσθετον ποσοστὸν ἐπὶ τῶν τελῶν χαρτοσήμου, εἰδικὴ εἰσφορά: α) ἐπὶ τῶν σιγαρέττων, β) ἐπὶ εἰδῶν εἰσαγομένων ἐκ τῆς ἀλλοδαπῆς (ἄρθρ. 11 παρ. 1. ἐδάφ. ε' καὶ ζ' Ν 4169/1961), γ) ἐπὶ τῶν ἐν τῇ ἡμεδαπῇ παραγομένων εἰδῶν (ἄρθρ. 11 παρ. 1. ἐδάφ. ε' καὶ ζ' Ν 4169/1961) καὶ δ) εἰδικὴ εἰσφορά ἐπὶ τοῦ ζύθου.  
2. Ὑπὲρ ἐνισχύσεως Τουρισμοῦ, Ἀθλητισμοῦ καὶ λοιπῶν τρίτων.

(Βλέπε συνέχειαν εἰς σελ. 52)

- (1) I.e: Tax and fixed dues of press enterprises provided by the DL 3787/1957, tax on ships (Law 1880/1951), tax on salaried personnel's and workers' receipts paid by the industrial enterprises of which 62,40% transferred to the State (Emergency Law 843/1948, duly amended), 3% special dues on income from buildings within Greater Athens, or the execution of Iiki water supply works, drainage of Athens etc.
- (2) Additional tax on the income of physical persons and legal entities on account of the National Crop and Social Insurance Agency.
- (3) Extraordinary income taxes and receipts according to the KH Decree.
- (4) Special contribution on imported goods, contribution on imported merchandise, on goods not in time cleared from customs, as well as on imported motion-pictures.
- (5) I.e: Tax on tobacco production and consumption.
- (6) I.e: Tax on crude oil consumed by motor vehicles of public use within Greater Athens, tax on starch syrup consumed and special consumption tax (DL 3829/58). Contribution on selling price of petrol (EL 2375/402, market Decree No 73/49 and DL 4256/62).
- (7) Tax on transfers of ships, buses and real estate.
- (8) 1. Additional tax levied on stamps in favour of the National Crop and Social Insurance Agency, special contribution on a) cigarettes, b) imported goods (article 11 paragr. 1. passage ε. and ζ. L 4169/1961), c) goods locally produced (article 11. paragr. 1. passage ε. and ζ. L 4169/1961) and d) special contribution on beer.  
2. In favour of Tourism, Athletics and other third parties.

(Continued of p. 52)

III: 5. Έσοδα εκ φορολογίας του Κράτους, κατά κυρίας πηγής προελεύσεως αὐτῶν και κύρια κέντρα εισπράξεως. Οίκον. ἔτη 1960 μέχρι και 1964  
 State taxation revenue, by principal sources and main collecting centres.  
 Fiscal years 1960 through 1964

Εἰς ἑκατομμύρια δραχμῶν τρεχοῦσης ἀγοραστικῆς δυνάμεως

Million drachmae at current prices

Κύρια κέντρα εισπράξεως και ἔτη Main collecting centres and years	Γενικὸν σύνολον Grand total		Ἄμεσοι φόροι Direct taxes		Ἐμμεσοὶ φόροι — Indirect taxes						
	Ποσὸν Amount	Ἐπὶ τοῖς % τοῦ συνόλου Percent of total	Ποσὸν Amount	Ἐπὶ τοῖς % τοῦ συνόλου Percent of total	Σύνολον Total		Ἐκ τῶν ὁποίων: Thereof:				
					Ποσὸν Amount	Ἐπὶ τοῖς % τοῦ συνόλου Percent of total	Τελωνειακὰ ἔσοδα Custom duties		Λοιποὶ ἔμμεσοι φόροι Other indirect taxes		
							Ποσὸν Amount	Ἐπὶ τοῖς % τοῦ συνόλου Percent of total	Ποσὸν Amount	Ἐπὶ τοῖς % τοῦ συνόλου Percent of total	
<b>Σύνολον Ἑλλάδος—Greece, total</b>											
1960	12.936	100,0	2.615	100,0	10.321	100,0	4.635	100,0	5.686	100,0	
1961	15.105	100,0	3.222	100,0	11.883	100,0	5.278	100,0	6.605	100,0	
1962	16.768	100,0	3.591	100,0	13.177	100,0	5.907	100,0	7.270	100,0	
1963	18.549	100,0	3.606	100,0	14.943	100,0	6.481	100,0	8.462	100,0	
1964	21.629	100,0	4.467	100,0	17.162	100,0	7.550	100,0	9.612	100,0	
<b>Περιφέρεια Πρωτευούσης—Greater Athens</b>											
1960	9.251	71,5	1.962	75,0	7.289	70,6	3.448	74,4	3.841	67,5	
1961	11.048	73,1	2.480	77,0	8.568	72,1	3.978	75,4	4.590	69,5	
1962	12.296	73,3	2.733	76,1	9.563	72,6	4.466	75,6	5.097	70,1	
1963	13.775	74,3	2.761	76,6	11.014	73,7	4.977	76,8	6.037	71,3	
1964	15.999	74,0	3.399	76,1	12.600	73,4	5.775	76,5	6.825	71,0	
<b>Θεσσαλονίκη—Salonika</b>											
1960	1.187	9,2	188	7,2	999	9,7	637	13,7	362	6,4	
1961	1.203	8,0	167	5,2	1.036	8,7	733	13,9	303	4,6	
1962	1.538	9,2	277	7,7	1.261	9,6	797	13,5	464	6,4	
1963	1.652	8,9	287	7,9	1.365	9,1	850	13,1	515	6,1	
1964	1.988	9,2	372	8,3	1.616	9,4	990	13,1	626	6,5	
<b>Βόλος—Volos</b>											
1960	341	2,6	21	0,8	320	3,1	109	2,4	211	3,7	
1961	362	2,4	21	0,7	341	2,9	113	2,2	228	3,4	
1962	424	2,5	25	0,7	399	3,0	123	2,1	276	3,8	
1963	455	2,5	27	0,7	428	2,9	134	2,1	294	3,5	
1964	509	2,4	38	0,9	471	2,7	163	2,2	308	3,2	
<b>Πάτραι—Patras</b>											
1960	267	2,1	32	1,2	235	2,3	143	3,1	92	1,6	
1961	302	2,0	37	1,1	265	2,2	169	3,2	96	1,5	
1962	317	1,9	43	1,2	274	2,1	162	2,7	112	1,5	
1963	338	1,8	42	1,2	296	2,0	174	2,7	122	1,4	
1964	398	1,8	51	1,1	347	2,0	206	2,7	141	1,5	
<b>Καλαμάτα—Kalamata</b>											
1960	302	2,3	9	0,3	293	2,8	5	0,1	288	5,1	
1961	298	2,0	11	0,3	287	2,4	6	0,1	281	4,2	
1962	337	2,0	12	0,3	325	2,5	6	0,1	319	4,4	
1963	369	2,0	11	0,3	358	2,4	6	0,1	352	4,2	
1964	455	2,1	12	0,3	443	2,6	6	0,1	437	4,5	
<b>Ἡράκλειον—Iraklion</b>											
1960	110	0,9	18	0,7	92	0,9	52	1,1	40	0,7	
1961	138	0,9	19	0,6	119	1,0	65	1,2	54	0,8	
1962	140	0,8	23	0,6	117	0,9	67	1,1	50	0,7	
1963	144	0,8	24	0,7	120	0,8	67	1,0	53	0,6	
1964	168	0,8	26	0,6	142	0,8	80	1,1	62	0,6	

REVENUE

III: 5. Έσοδα εκ φορολογίας του Κράτους, κατά κυρίας πηγές προελεύσεως αυτών και κύρια κέντρα εισπράξεως. Οίκον. έτη 1960 μέχρι και 1964 (συνέχεια)  
 State taxation revenue, by principal sources and main collecting centres.  
 Fiscal years 1960 through 1964 (continued)

Είς εκατομμύρια δραχμών τρεχούσης αγοραστικής δυνάμεως

Million drachmae at current prices

Κύρια κέντρα εισπράξεως και έτη Main collecting centres and years	Γενικόν σύνολον Grand total		Άμεσοι φόροι Direct taxes		Έμμεσοι φόροι — Indirect taxes						
	Ποσόν Amount	Έπι τοίς % του συνόλου Percent of total	Ποσόν Amount	Έπι τοίς % του συνόλου Percent of total	Σύνολον Total		Έκ τών όποίων: Thereof:				
					Ποσόν Amount	Έπι τοίς % του συνόλου Percent of total	Τελωνειακά έσοδα Custom duties		Άλλοι έμμεσοι φόροι Other indirect taxes		
							Ποσόν Amount	Έπι τοίς % του συνόλου Percent of total	Ποσόν Amount	Έπι τοίς % του συνόλου Percent of total	
<b>Καβάλα—Kavala</b>											
1960	106	0,8	15	0,6	91	0,9	51	1,1	40	0,7	
1961	119	0,8	19	0,6	100	0,8	60	1,1	40	0,6	
1962	128	0,8	17	0,5	111	0,8	66	1,1	45	0,6	
1963	147	0,8	24	0,7	123	0,8	71	1,1	52	0,6	
1964	155	0,7	24	0,5	131	0,8	75	1,0	56	0,6	
<b>Ρόδος—Rhodes</b>											
1960	66	0,5	9	0,4	57	0,5	23	0,5	34	0,6	
1961	66	0,4	10	0,3	56	0,5	23	0,4	33	0,5	
1962	85	0,5	12	0,3	73	0,6	27	0,5	46	0,6	
1963	95	0,5	12	0,3	83	0,6	30	0,5	53	0,6	
1964	107	0,5	15	0,3	92	0,5	36	0,5	56	0,6	
<b>Λάρισα—Larisa</b>											
1960	62	0,5	21	0,8	41	0,4	9	0,2	32	0,6	
1961	57	0,4	21	0,6	36	0,3	6	0,1	30	0,5	
1962	67	0,4	27	0,8	40	0,3	3	0,1	37	0,5	
1963	67	0,4	23	0,6	44	0,3	3	0,0	41	0,5	
1964	91	0,4	35	0,8	56	0,3	7	0,1	49	0,5	
<b>Ίωάννινα—Yanina</b>											
1960	30	0,2	11	0,4	19	0,2	—	—	19	0,3	
1961	33	0,2	12	0,4	21	0,2	—	—	21	0,3	
1962	38	0,2	15	0,4	23	0,2	—	—	23	0,3	
1963	41	0,2	14	0,4	27	0,2	—	—	27	0,3	
1964	48	0,2	16	0,4	32	0,2	—	—	32	0,3	
<b>Άλοιη Χώρα—Rest of Greece</b>											
1960	1.214	9,4	328	12,6	886	8,6	159	3,4	727	12,8	
1961	1.479	9,8	425	13,2	1.054	8,9	124	2,4	930	14,1	
1962	1.398	8,3	407	11,3	991	7,5	189	3,2	802	11,0	
1963	1.466	7,9	381	10,6	1.085	7,3	169	2,6	916	10,8	
1964	1.711	7,9	479	10,7	1.232	7,2	212	2,8	1.020	10,6	

(Συνέχεια εκ τής σελ. 50)

(Continued from p. 50)

(9) Άπό του έτους 1964 τό πρόσθετον ποσοστόν επί του χαρακτήριου ηύξθη από 10% εις 20%, εκ των όποίων τό ήμισυ διατίθεται υπέρ ΤΑΕ—ΤΕΒΕ

(9) From 1964 the additional charge on tax stamp increased from 10% to 20% the one second of which is disposed in favour of TAE and TEBE.

(10) α) Έσοδα εκ τής επιχειρηματικής δράσεως του κράτους (τακτικά και έκτακτα), ήτοι εκ τής προσφοράς διαφόρων υπηρεσιών, εκ τής πωλήσεως έντύπων, εκ τής εκποιήσεως ακινήτου και κινητής περιουσίας του Κράτους, εκ μισθωμάτων, εκ προσόδου κεφαλαίων του Δημοσίου.

(10) a) Ordinary and extraordinary receipts from State business activity, namely: miscellaneous services, sales of printed matter, sales of movable and immovable property of State, leases, State funds.

β) Έσοδα εκ συνεισφοράς δημοσίων λειτουργών και συνταξιούχων, διά την Ιατροφαρμακευτικήν περίθαλψιν αυτών.

b) Receipts from contribution of civil servants and pensioners for medical security.

γ) Χρεολύσια δανείων έσωτερικού και προτόν όμολογιακού δανείου, δι' αποζημίωσιν πρός άποκατάστασιν άκτημόνων.

c) Amortization of domestic loans and proceeds of economic development state loans for restoring persons possessing no property.

## IV. ΦΟΡΟΛΟΓΙΑ ΕΙΣΟΔΗΜΑΤΟΣ — INCOME TAXATION

**IV: 1. Σύγκρισις τοῦ δηλωθέντος οικογενειακοῦ εισοδήματος<sup>(1)</sup> μετὰ τοῦ ἐθνικοῦ τοιούτου, κατὰ τὰ ἔτη 1957 μέχρι καὶ 1964**

**Comparison between family<sup>(1)</sup> and national income, in the years 1957 through 1964**

*Εἰς ἑκατομύρια δραχμῶν τρεχούσης ἀγοραστικῆς δυνάμεως*

*Million drachmae at current prices*

	Ἔτη κτήσεως εισοδήματος : Income obtained in :							
	1957	1958	1959	1960	1961	1962 <sup>(2)</sup>	1963	1964
Ἀκαθάριστον ἐθνικὸν εἰσόδημα—Gross national income .....	74.897	77.044	80.184	86.061	98.474	104.631	116.518	130.883
Καθαρὸν ἐθνικὸν εἰσόδημα—Net national income .....	70.690	73.226	75.891	81.357	93.417	98.908	110.199	123.681
Δηλωθὲν οικογενειακὸν εἰσόδημα <sup>(1)</sup> — Family income reported <sup>(1)</sup> .....	10.470	12.566	13.345	15.731	16.841	17.067	19.740	...
Δηλωθὲν εἰσόδημα <sup>(1)</sup> ὡς ποσοστὸν τοῦ καθαρῶν ἐθνικοῦ εἰσοδήματος — Income reported <sup>(1)</sup> as ratio of net national income .....	14,8%	17,0%	17,5%	19,3%	18,0%	17,2%	16,9%	...
Κατ' ἄτομον καθαρὸν ἐθνικὸν εἰσόδημα (εἰς δραχμὰς)—Net national income per capita (in drs) .....	8.731	8.997	9.229	9.790	11.122	11.733	12.946	15.379
Κατὰ φορολογούμενον δηλωθὲν εἰσόδημα <sup>(1)</sup> (εἰς δραχμὰς)—Income reported <sup>(1)</sup> per tax payer (in drs.) .....	50.266	50.742	49.968	55.025	56.155	71.235	76.111	...
Ἀριθμὸς φορολογουμένων—Number of tax payers .....	208.290	247.646	267.074	285.899	299.903	239.583	259.357	252.145
Πληθυσμὸς τῆς Χώρας—Population of Greece .....	8.096.218	8.173.129	8.258.162	8.327.405	8.398.050	8.448.233	8.479.625	8.510.429
Ἀριθμὸς φορολογουμένων ὡς ποσοστὸν τοῦ πληθυσμοῦ τῆς Χώρας—Percentage of tax payers to total population .....	2,5%	3,0%	3,2%	3,4%	3,6%	2,8%	3,1%	2,96%

**Πηγή:** Διὰ τὸ ἐθνικὸν εἰσόδημα: Ὑπουργεῖον Συντονισμοῦ (Διεύθυνσις Ἐθνικῶν Λογαριασμῶν).

(1) Διὰ τὴν ὑπαρξίν συγκρισιμότητος ἀναγράφονται τὰ ἔτη κτήσεως τοῦ εἰς τὴν φορολογίαν ὑπαχθέντος εισοδήματος καὶ οὐχὶ τὰ ἔτη, καθ' ἃ τὸ εἰσόδημα τοῦτο ἐδηλώθη εἰς τὰς Οἰκονομικὰς Ἐφορίας, ἐν ἀντιθέσει πρὸς τοὺς ἐπομένους πίνακας IV: 2 ἕως 10, ὅπου τὰ ἀναγραφόμενα ἔτη δηλοῦν οἰκονομικὰ ἔτη, καθ' ἃ ἐδηλώθη τὸ εἰσόδημα.

(2) Κατὰ τὸ ἔτος 1962, ἐπλήθε τροποποιήσις εἰς τὴν νομοθεσίαν περὶ φορολογίας εἰσοδήματος φυσικῶν προσώπων, με ἀποτέλεσμα τὴν ἀπαλλαγὴν ἱκανοῦ ἀριθμοῦ φορολογουμένων τῆς ὑποχρέσεως ὑποβολῆς δηλώσεως. Τοῦτο εἶχεν ὡς συνέπειαν τὴν σημαντικὴν ἐλάττωσιν τοῦ ἀριθμοῦ τῶν φορολογουμένων.

**Source:** For national income data: Ministry of Coordination (National Accounts Division).

(1) For comparability sake there are mentioned the years in which the taxable income was obtained and not the years in which the latter was reported to Taxation Offices. On the contrary, the following tables IV: 2 to 10 show the fiscal years in which income was reported.

(2) In 1962, owing to relative amendment in the legislation concerning income taxation of individuals, a considerable number of tax payers was exempted from tax reporting. This naturally resulted to a considerable deduction in the number of tax payers.



**ΦΟΡΟΛΟΓΙΑ ΕΙΣΟΔΗΜΑΤΟΣ**

**IV: 1. Σύγκρισις τοῦ δηλωθέντος οικογενειακοῦ εισοδήματος<sup>(1)</sup> μετὰ τοῦ ἐθνικοῦ τοιοῦτου, κατὰ τὰ ἔτη 1957 μέχρι καὶ 1964 (συνέχεια)**

**Comparison between family<sup>(1)</sup> and national income, in the years 1957 through 1964 (continued)**

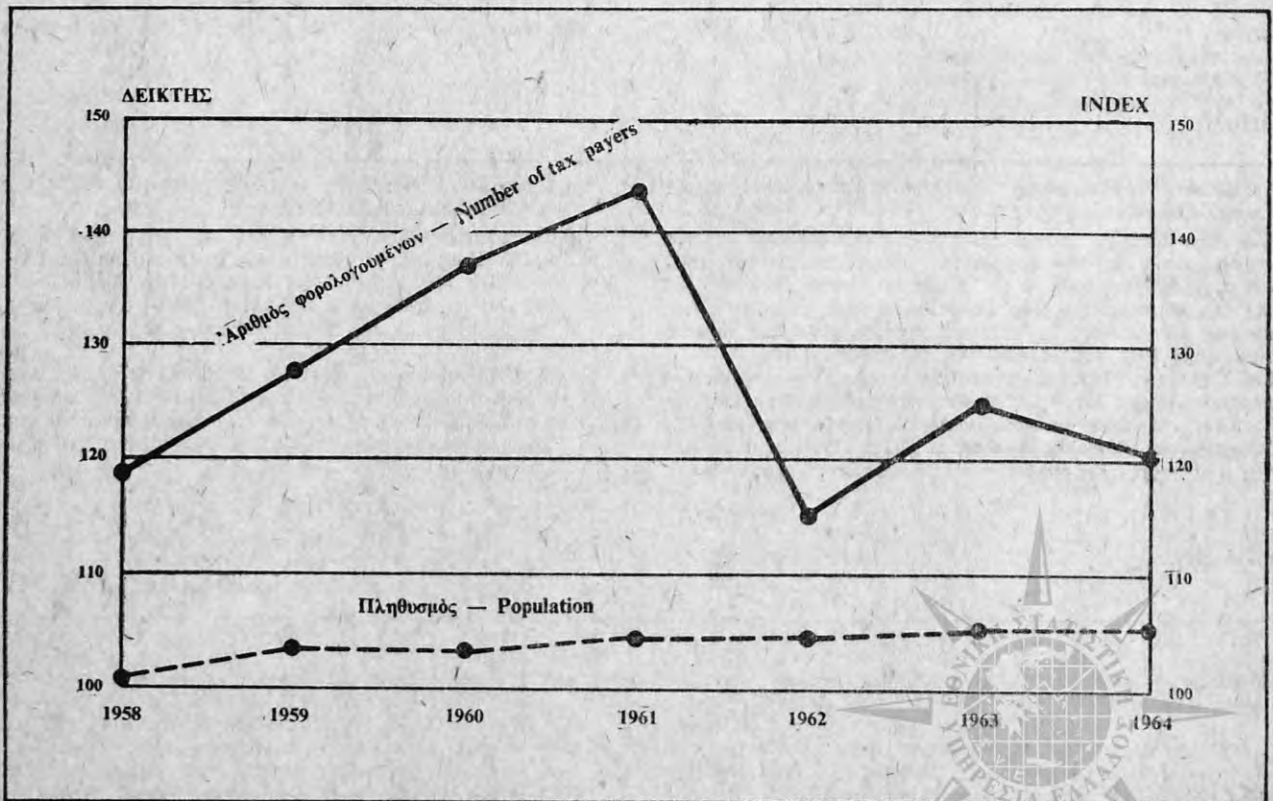
*Δείκται—1957 = 100—Indices*

	1957	1958	1959	1960	1961	1962 (2)	1963	1964
Ἀκαθάριστον ἐθνικὸν εἰσόδημα—Gross national income .....	100,0	102,8	107,1	114,9	131,5	139,7	155,6	174,8
Καθαρὸν ἐθνικὸν εἰσόδημα—Net national income .....	100,0	103,6	107,4	115,1	132,2	139,9	155,9	175,0
Δηλωθὲν οἰκογενειακὸν εἰσόδημα <sup>(1)</sup> — Family income reported <sup>(1)</sup> .....	100,0	120,0	127,5	150,2	160,8	163,0	188,5	...
Κατ' ἄτομον καθαρὸν ἐθνικὸν εἰσόδημα—Net national income per capita .....	100,0	103,0	105,7	112,1	127,4	134,4	148,3	176,1
Κατὰ φορολογούμενον δηλωθὲν εἰσόδημα <sup>(1)</sup> —Income reported <sup>(1)</sup> per tax payer .....	100,0	100,9	99,4	109,4	111,7	141,7	151,4	...
Ἀριθμὸς φορολογουμένων—Number of tax payers .....	100,0	118,9	128,2	137,3	144,0	115,0	124,5	121,1
Πληθυσμὸς τῆς Χώρας—Population of Greece .....	100,0	100,9	102,9	102,8	103,7	104,3	104,7	105,2

(1) (2) Βλέπε ὑποσημειώσεις προηγούμενης σελίδος.

(1) (2) See footnotes on p. 53.

**Δείκται ἀριθμοῦ φορολογουμένων φυσικῶν προσώπων καὶ πληθυσμοῦ τῆς Χώρας<sup>(1)</sup>. Οἰκον. ἔτη 1958 μέχρι καὶ 1964**  
**Indices of tax payers and population of Greece<sup>(1)</sup>. Fiscal years 1958 through 1964**



(1) Ἔτη κτήσεως τοῦ εἰσοδήματος 1958 μέχρι καὶ 1964.

(1) Income obtained in 1958 through 1964.

IV : 2. Δηλωθέν εισόδημα ἐπ' ὀνόματι τοῦ συζύγου καὶ τῆς συζύγου, κατὰ πηγὴν προελεύσεως.  
Οἶκον. ἔτη 1959 μέχρι καὶ 1964

Income reported on account of husband and wife, by sources of origin.  
Fiscal years 1959 through 1964

Εἰς ἑκατομμύρια δραχμῶν τρεχούσης ἀγοραστικῆς δυνάμεως

Million drachmae at current prices

Ἔτη—Years	Σύνολον εἰσοδήματος Total income	Εἰσόδημα ἐξ : — Income from :					
		Οἰκοδομῶν (1) Built property	Κινητῶν ἀξιῶν Stocks, bonds etc.	Ἐμπορικῶν καὶ βιομηχ. ἐπιχειρήσεων Commercial and industrial enterprises	Μισθωτῶν ὕπηρεσιῶν Salaries, wages, pensions	Ἐλευθερίων ἐπαγγελματιῶν Liberal professions	Λοιπῶν πηγῶν (2) Other sources
<i>Οἰκογενειακὸν εἰσόδημα — Family income</i>							
1959	12.566,3	2.070,0	310,5	4.950,3	4.514,3	680,8	40,3
1960	13.345,2	2.436,7	311,4	4.897,1	4.975,5	682,8	41,7
1961	15.731,6	2.844,7	373,4	5.528,8	6.101,9	820,6	62,2
1962	16.841,1	3.031,3	439,2	5.777,5	6.748,5	793,2	51,3
1963	17.066,9	3.143,4	448,6	5.572,4	6.857,0	976,7	68,9
1964	19.740,2	3.572,5	607,3	6.411,5	7.998,7	1.086,7	63,5
<i>Εἰσόδημα τοῦ συζύγου — Income of husband</i>							
1959	11.824,1	1.760,3	310,5	4.806,8	4.245,8	664,8	35,9
1960	12.479,7	2.069,4	311,4	4.735,0	4.663,4	661,6	38,9
1961	14.676,2	2.388,4	373,4	5.308,6	5.744,7	806,8	54,3
1962	15.670,0	2.543,0	439,2	5.533,2	6.329,5	776,2	48,8
1963	15.866,1	2.641,3	448,6	5.366,9	6.398,1	945,1	66,1
1964	18.309,0	2.992,9	607,3	6.149,1	7.447,6	1.052,4	59,7
<i>Εἰσόδημα τῆς συζύγου — Income of wife</i>							
1959	742,2	309,8	—	143,5	268,6	16,0	4,4
1960	865,5	367,3	—	162,1	312,1	21,2	2,8
1961	1.055,5	456,4	—	220,3	357,2	13,8	7,9
1962	1.171,1	488,3	—	244,3	419,0	17,0	2,5
1963	1.200,8	502,0	—	205,5	458,9	31,6	2,8
1964	1.431,2	579,6	—	262,4	551,1	34,3	3,8

(1) Περιλαμβάνεται καὶ τὸ ἀπαλλασσόμενον εἰσόδημα ΚΗ' ὑψηλίστατος.

(2) Ἐκμισθώσεις γαιῶν καὶ γεωργικῶν ἐπιχειρήσεων.

(1) Including also income exempted, according to Decree ΚΗ.

(2) Lease of land and agricultural enterprises.

# ΦΟΡΟΛΟΓΙΑ ΕΙΣΟΔΗΜΑΤΟΣ

IV: 3. Αριθμός φορολογουμένων, δηλωθέν οικογενειακόν εισόδημα, απαλλαγαι και εκπτώσεις, φορολογητέον εισόδημα και φόρος, κατά βασικά επίπεδα δηλωθέντος εισοδήματος. Οίκον. έτη 1960 μέχρι και 1964

Number of tax payers, family income reported, exemptions and deductions, taxable income and tax, by basic scale of reported income. Fiscal years 1960 through 1964

Είς εκατομμύρια δραχμών τρεχούσης αγοραστικής δυνάμεως

Million drachmae at current prices

Έτη — Years	Σύνολον Total	Έπίπεδα δηλωθέντος οικογενειακού εισοδήματος — Scale of family income reported				
		Έως 20 Up to 20	20 — 50	50 — 100	100 — 400	400 και άνω and over
<i>Αριθμός φορολογουμένων — Number of tax payers</i>						
1960	267.074	31.339	152.754	64.304	17.510	1.167
1961	285.899	27.632	156.060	74.232	26.658	1.317
1962	299.903	31.824	157.471	79.250	29.970	1.388
1963	239.583	4.572	106.502	89.370	37.439	1.700
1964	259.357	4.952	106.143	99.384	46.685	2.193
<i>Δηλωθέν οικογενειακόν εισόδημα — Family income reported</i>						
1960	13.345,2	528,2	4.937,2	4.345,3	2.727,6	806,8
1961	15.731,6	471,2	5.083,2	5.080,1	4.171,4	925,7
1962	16.841,1	541,6	5.156,2	5.488,1	4.680,1	975,1
1963	17.066,9	81,9	3.833,8	6.179,1	5.822,7	1.149,4
1964	19.740,2	91,2	3.853,4	6.964,9	7.330,7	1.500,0
<i>Απαλλαγαι και εκπτώσεις — Exemptions and deductions</i>						
1960	6.134,8	441,2	3.121,6	1.882,5	610,9	78,6
1961	6.670,6	394,0	3.147,6	2.183,3	882,5	63,2
1962	7.153,0	464,7	3.170,0	2.350,0	1.066,6	101,7
1963	6.900,8	67,3	2.307,4	2.917,1	1.478,9	130,1
1964	7.790,2	65,8	2.350,5	3.314,3	1.920,8	138,8
<i>Φορολογητέον εισόδημα — Taxable income</i>						
1960	7.210,4	87,1	1.815,7	2.462,7	2.116,7	728,2
1961	9.061,1	77,2	1.935,7	2.896,8	3.288,9	862,5
1962	9.688,1	76,8	1.986,1	3.138,1	3.613,5	873,5
1963	10.329,4	47,0	1.595,8	3.304,8	4.362,1	1.019,8
1964	12.093,3	25,4	1.502,9	3.704,4	5.568,8	1.291,9
<i>Σύνολον φόρου — Total tax</i>						
1960	1.111,2	8,8	147,7	268,7	383,8	302,2
1961	1.442,6	7,4	160,4	312,2	602,6	360,0
1962	1.527,8	6,9	165,9	340,8	652,9	361,4
1963	1.432,6	2,7	106,1	272,6	641,1	410,1
1964	1.764,0	3,5	107,4	315,7	809,6	527,7
<i>Μέσος κατά φορολογούμενον φόρος (δραχμαί) — Average tax per tax payer (drachmae)</i>						
1960	4.160	280	966	4.178	21.918	258.954
1961	5.046	268	1.069	4.206	26.605	273.343
1962	5.094	217	1.054	4.300	21.785	260.375
1963	5.979	590	996	3.050	17.123	241.235
1964	6.801	708	1.012	3.177	17.342	240.629



IV: 4. Δηλωθέν οικογενειακόν εισόδημα, κατά πηγήν προελεύσεως. Σύνολον Ἑλλάδος, Περιφέρεια Πρωτευούσης, Λοιπή Χώρα. Οἶκον. ἔτη 1960 μέχρι καὶ 1964  
Family income reported by sources. Total Greece, Greater Athens and rest of Greece. Fiscal years 1960 through 1964

Εἰς ἑκατομμύρια δραχμῶν τρεχούσης ἀγοραστικῆς δυνάμεως

Million drachmae at current prices

	Σύνολον εισοδήματος Total income	Εἰσόδημα ἐξ : — Income from:						Λοιπῶν πηγῶν (1) Other sources
		Οἰκοδομῶν Built property	Κινητῶν ἀξιῶν Stocks, bonds etc.	Ἐμπορικῶν καὶ βιομηχ. ἐπιχειρήσεων Commercial and industrial enterprises	Μισθωτῶν ὕπηρεσιῶν Salaries, wages, pensions	Ἐλευθερίων ἐπαγγελμα- των Liberal professions		
Ἔτος — 1960 — Year								
Σύνολον Ἑλλάδος	13.345,2	2.436,7	311,4	4.897,1	4.975,5	682,8	41,7	Greece, total
Περιφ. Πρωτευούσης	8.546,5	1.705,5	276,8	2.575,0	3.527,1	445,0	17,1	Greater Athens
Λοιπή Χώρα . . . . .	4.798,7	731,3	34,7	2.322,1	1.448,3	237,8	24,6	Rest of Greece
Ἔτος — 1961 — Year								
Σύνολον Ἑλλάδος	15.731,6	2.844,7	373,4	5.528,8	6.101,9	820,6	62,2	Greece, total
Περιφ. Πρωτευούσης	10.294,6	1.969,9	324,1	3.108,6	4.353,5	518,3	20,3	Greater Athens
Λοιπή Χώρα . . . . .	5.437,1	874,8	49,4	2.420,2	1.748,5	302,3	41,9	Rest of Greece
Ἔτος — 1962 — Year								
Σύνολον Ἑλλάδος	16.841,1	3.031,3	439,2	5.777,5	6.748,5	793,2	51,3	Greece, total
Περιφ. Πρωτευούσης	10.685,6	2.078,4	374,7	3.016,3	4.707,1	485,5	23,4	Greater Athens
Λοιπή Χώρα . . . . .	6.155,6	952,9	64,5	2.761,2	2.041,4	307,7	27,9	Rest of Greece
Ἔτος — 1963 — Year								
Σύνολον Ἑλλάδος	17.066,9	3.143,4	448,6	5.572,4	6.857,0	976,7	68,9	Greece, total
Περιφ. Πρωτευούσης	11.282,9	2.262,6	393,7	3.062,9	4.886,7	642,5	34,5	Greater Athens
Λοιπή Χώρα . . . . .	5.784,0	880,7	54,9	2.509,5	1.970,3	334,1	34,4	Rest of Greece
Ἔτος — 1964 — Year								
Σύνολον Ἑλλάδος	19.740,2	3.572,5	607,3	6.411,5	7.998,7	1.086,7	63,5	Greece, total
Περιφ. Πρωτευούσης	12.909,2	2.511,5	534,9	3.465,4	5.631,4	747,3	18,7	Greater Athens
Λοιπή Χώρα . . . . .	6.831,0	1.061,0	72,4	2.946,1	2.367,3	339,4	44,8	Rest of Greece

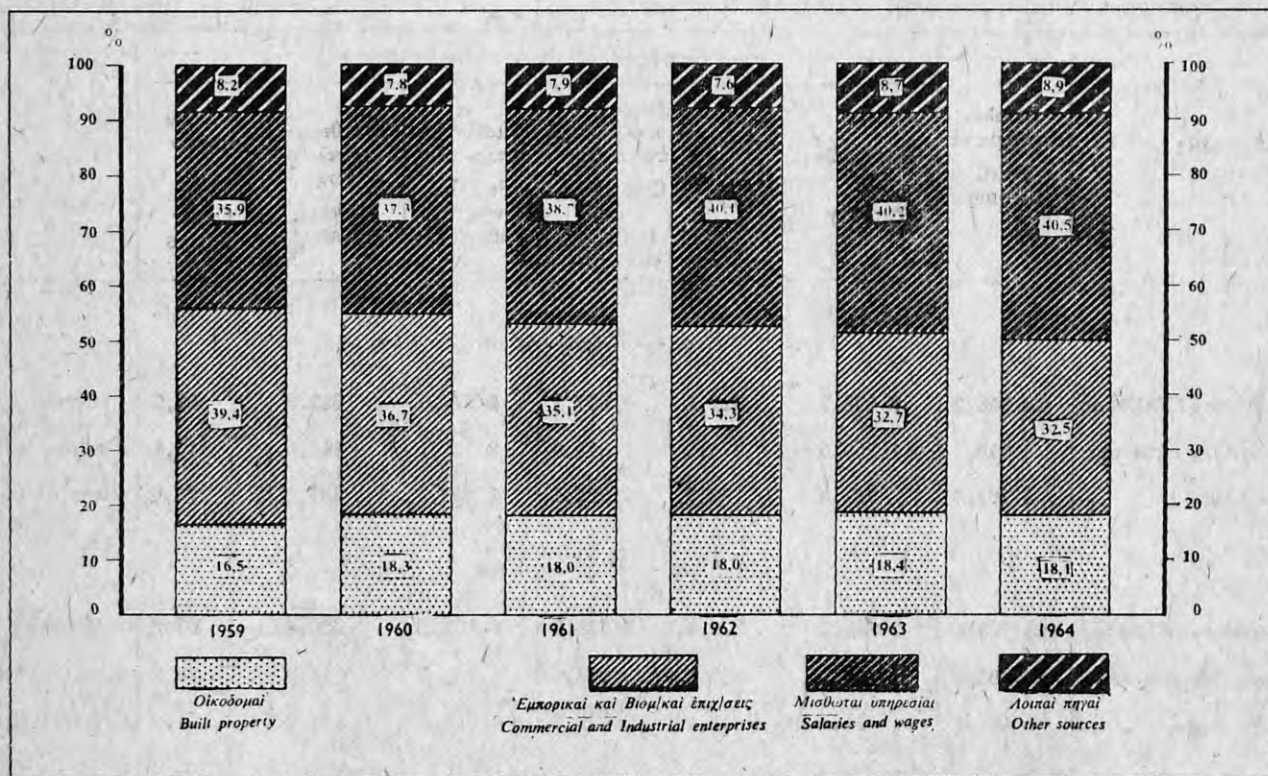
(1) Ἐμισθώσεως γαιῶν καὶ γεωργικῶν ἐπιχειρήσεων.

(1) Lease of land and agricultural enterprises.

# ΦΟΡΟΛΟΓΙΑ ΕΙΣΟΔΗΜΑΤΟΣ

Ποσοστιαία κατανομή του δηλωθέντος οικογενειακού εισοδήματος, κατά πηγήν προελεύσεως.  
Οίκον. έτη 1959 μέχρι και 1964

Percentage distribution of family income reported, by sources of origin.  
Fiscal years 1959 through 1964



IV: 5. Ἀριθμὸς φορολογουμένων, δηλωθέν οἰκογενειακὸν εἰσόδημα, ἀπαλλαγὰι καὶ ἐκπτώσεις, φορολογητέον εἰσόδημα καὶ φόρος. Σύνολον Ἑλλάδος, Περιφέρεια Πρωτευούσης, Λοιπὴ Χώρα.  
Οἶκον. ἔτη 1960 μέχρι καὶ 1964

Number of tax payers, family income reported, exemptions and deductions, taxable income and tax. Total Greece, Greater Athens and rest of Greece. Fiscal years 1960 through 1964

Εἰς ἑκατομμύρια δραχμῶν τρεχούσης ἀγοραστικῆς δυνάμεως

Million drachmae at current prices

	1960	1961	1962	1963	1964	
<i>Ἀριθμὸς φορολογουμένων — Number of tax payers</i>						
Σύνολον Χώρας . . . . .	267.074	285.899	299.903	239.583	259.357	Greece, total
Περιφέρεια Πρωτευούσης . . . . .	153.057	170.403	172.510	146.360	155.766	Greater Athens
Λοιπὴ Χώρα . . . . .	114.017	115.496	127.393	93.223	103.591	Rest of Greece
<i>Δηλωθέν οἰκογενειακὸν εἰσόδημα — Family income reported</i>						
Σύνολον Χώρας . . . . .	13.345,2	15.731,6	16.841,1	17.066,9	19.740,2	Greece, total
Περιφέρεια Πρωτευούσης . . . . .	8.546,5	10.294,6	10.685,5	11.282,9	12.909,2	Greater Athens
Λοιπὴ Χώρα . . . . .	4.798,7	5.437,1	6.155,6	5.784,0	6.831,0	Rest of Greece
<i>Ἀπαλλαγὰι καὶ ἐκπτώσεις — Exemptions and deductions</i>						
Σύνολον Χώρας . . . . .	6.134,8	6.670,6	7.153,0	6.900,8	7.790,2	Greece, total
Περιφέρεια Πρωτευούσης . . . . .	3.688,5	4.128,4	4.277,3	4.343,0	4.792,7	Greater Athens
Λοιπὴ Χώρα . . . . .	2.446,3	2.542,2	2.875,7	2.557,8	2.997,5	Rest of Greece
<i>Φορολογητέον εἰσόδημα — Taxable income</i>						
Σύνολον Χώρας . . . . .	7.210,4	9.061,1	9.688,1	10.329,4	12.093,3	Greece, total
Περιφέρεια Πρωτευούσης . . . . .	4.857,9	6.166,2	6.408,2	7.095,7	8.254,4	Greater Athens
Λοιπὴ Χώρα . . . . .	2.352,5	2.894,9	3.279,9	3.233,6	3.838,9	Rest of Greece
<i>Φόρος — Tax</i>						
Σύνολον Χώρας . . . . .	1.111,2	1.442,6	1.527,8	1.432,6	1.764,0	Greece, total
Περιφέρεια Πρωτευούσης . . . . .	826,1	1.075,9	1.102,1	1.067,3	1.301,1	Greater Athens
Λοιπὴ Χώρα . . . . .	285,1	366,7	425,7	365,3	462,9	Rest of Greece



**ΦΟΡΟΛΟΓΙΑ ΕΙΣΟΔΗΜΑΤΟΣ**

IV : 6. Ἀριθμὸς φορολογουμένων, δηλωθὲν οἰκογενειακὸν εἰσόδημα, ἀπαλλαγὰι καὶ ἐκπτώσεις, φορολογητέον εἰσόδημα καὶ φόρος, καθ' ὁμάδας ἐπαγγελματιῶν. Οἰκον. ἔτη 1960 μέχρι καὶ 1964  
 Number of tax payers, family income reported, exemptions and deductions, taxable income and tax, by groups of occupations. Fiscal years 1960 through 1964

Εἰσόδημα, ἀπαλλαγὰι, ἐκπτώσεις καὶ φόρος εἰς ἑκατομμύρια δραχμῶν τρεχούσης ἀγοραστικῆς δυνάμεως

Income, exemptions, deductions and tax in million drachmae at current prices

Ὅμαδες ἐπαγγελματιῶν	1960	1961	1962	1963	1964	Groups of occupations
<b>I. Ἀριθμὸς φορολογουμένων</b> . . . . .	<b>267.074</b>	<b>285.899</b>	<b>299.903</b>	<b>239.583</b>	<b>259.357</b>	<b>I. Number of tax payers</b>
Εἰσοδηματῖαι . . . . .	20.233	32.387	31.219	19.122	18.815	Rentiers
Ἐμποροὶ, βιομήχανοι κλπ. . . . .	131.913	135.922	143.761	105.666	109.798	Merchants, industrialists, artisans
Γεωργοὶ κλπ. . . . .	827	514	292	493	189	Agriculturists, stock-breeders, fishermen, forest-exploiters
Μισθωτοὶ ἐν γένει . . . . .	64.949	78.178	84.231	70.632	74.006	Salaried workers
Ἐλεύθεροὶ ἐπαγγελματῖαι . . . . .	17.221	17.500	15.904	15.885	21.944	Liberal professionals
Συνταξιούχοι . . . . .	31.931	21.398	24.496	27.785	34.605	Pensioners
<b>II. Δηλωθὲν οἰκογενειακὸν εἰσόδημα</b>	<b>13.345</b>	<b>15.732</b>	<b>16.841</b>	<b>17.067</b>	<b>19.740</b>	<b>II. Family income reported</b>
Εἰσοδηματῖαι . . . . .	927	1.624	1.637	1.300	1.352	Rentiers
Ἐμποροὶ, βιομήχανοι κλπ. . . . .	5.905	6.823	7.221	6.889	7.676	Merchants, industrialists, artisans
Γεωργοὶ κλπ. . . . .	31	33	14	30	11	Agriculturists, stock-breeders, fishermen, forest-exploiters
Μισθωτοὶ ἐν γένει . . . . .	3.770	4.976	5.578	5.609	6.166	Salaried workers
Ἐλεύθεροὶ ἐπαγγελματῖαι . . . . .	1.223	1.284	1.209	1.520	2.261	Liberal professionals
Συνταξιούχοι . . . . .	1.489	991	1.181	1.718	2.274	Pensioners
<b>III. Ἀπαλλαγὰι καὶ ἐκπτώσεις</b> . . . . .	<b>6.135</b>	<b>6.671</b>	<b>7.153</b>	<b>6.901</b>	<b>7.790</b>	<b>III. Exemptions and deductions</b>
Εἰσοδηματῖαι . . . . .	322	608	607	368	354	Rentiers
Ἐμποροὶ, βιομήχανοι κλπ. . . . .	2.447	2.554	2.775	2.436	2.803	Merchants, industrialists, artisans
Γεωργοὶ κλπ. . . . .	15	11	6	10	5	Agriculturists, stock-breeders, fishermen, forest-exploiters
Μισθωτοὶ ἐν γένει . . . . .	2.002	2.436	2.654	2.671	2.796	Salaried workers
Ἐλεύθεροὶ ἐπαγγελματῖαι . . . . .	521	510	480	564	784	Liberal professionals
Συνταξιούχοι . . . . .	828	551	631	853	1.048	Pensioners
<b>IV. Φορολογητέον εἰσόδημα</b> . . . . .	<b>7.210</b>	<b>9.061</b>	<b>9.688</b>	<b>10.329</b>	<b>12.093</b>	<b>IV. Taxable income</b>
Εἰσοδηματῖαι . . . . .	605	1.016	1.030	969	1.012	Rentiers
Ἐμποροὶ, βιομήχανοι κλπ. . . . .	3.458	4.269	4.446	4.524	4.985	Merchants, industrialists, artisans
Γεωργοὶ κλπ. . . . .	16	22	8	29	7	Agriculturists, stock-breeders, fishermen, forest-exploiters
Μισθωτοὶ ἐν γένει . . . . .	1.768	2.540	2.924	2.968	3.367	Salaried workers
Ἐλεύθεροὶ ἐπαγγελματῖαι . . . . .	702	774	730	973	1.498	Liberal professionals
Συνταξιούχοι . . . . .	661	440	550	866	1.224	Pensioners
<b>V. Σύνολον φόρου</b> . . . . .	<b>1.111</b>	<b>1.443</b>	<b>1.528</b>	<b>1.433</b>	<b>1.764</b>	<b>V. Total of tax</b>
Εἰσοδηματῖαι . . . . .	125	203	202	193	212	Rentiers
Ἐμποροὶ, βιομήχανοι κλπ. . . . .	565	706	724	661	785	Merchants, industrialists, artisans
Γεωργοὶ κλπ. . . . .	2	3	1	3	1	Agriculturists, stock-breeders, fishermen, forest-exploiters
Μισθωτοὶ ἐν γένει . . . . .	234	359	420	358	414	Salaried workers
Ἐλεύθεροὶ ἐπαγγελματῖαι . . . . .	108	123	118	136	223	Liberal professionals
Συνταξιούχοι . . . . .	77	49	63	81	129	Pensioners



IV : 7. Νομικά Πρόσωπα δηλώσαντα κέρδη ή ζημίας, κατ' είδος νομικής αὐτῶν μορφῆς.  
Οἶκον. ἔτη 1961 μέχρι καὶ 1964

Legal Entities reporting net profit or loss, by kind of their legal form.  
Fiscal years 1961 through 1964

Εἰς ἑκατομμύρια δραχμῶν τρεχούσης ἀγοραστικῆς δυνάμεως

Million drachmae at current prices

Ἔτη — Years	Δηλώσεις με καθαρόν εισόδημα — Net income declarations						Δηλώσεις με ζημίας Loss declarations	
	Ἀριθμὸς Number	Καθαρόν εισόδημα Net income	Δηλώσεις με φορολογητέον εισόδημα Taxable income declarations				Ἀριθμὸς Number	Δηλωθεῖσα Ζημία Loss declared
			Ἀριθμὸς Number	Καθαρόν εισόδημα Net income	Φορολογητέον εισόδημα Taxable income	Ἀναλογῶν φόνος Correspond- ing tax		
<b>Σύνολον Νομικῶν Προσώπων — Total Legal Entities</b>								
1961	1.207	1.335,7	1.038	1.143,0	589,7	205,8	569	666,3
1962	1.337	1.462,5	1.157	1.356,3	680,5	237,6	646	601,1
1963	1.453	1.915,2	1.260	1.659,4	724,0	246,7	668	572,6
1964	1.530	2.390,8	1.336	1.947,1	948,3	322,0	631	462,7
<i>Ἡμεδαπαὶ ἀνώνυμοι ἐταιρεῖαι — Greek-owned sociétés anonymes</i>								
1961	736	1.207,8	597	1.030,7	517,1	180,8	420	549,8
1962	842	1.352,7	709	1.256,8	599,5	209,9	453	414,5
1963	976	1.784,6	827	1.538,9	618,4	210,7	455	418,2
1964	1.045	2.210,2	902	1.802,2	815,4	276,0	457	392,4
<i>Ἀλλοδαπαὶ ἐταιρεῖαι καὶ ὀργανισμοὶ — Foreign companies and corporations</i>								
1961	251	94,1	240	89,5	63,7	22,3	59	72,1
1962	258	76,3	243	73,2	71,5	25,0	74	140,6
1963	243	102,3	227	98,8	94,7	33,1	86	122,2
1964	255	135,4	229	111,3	123,0	43,0	94	58,9
<i>Συνεταιρισμοὶ (1) — Cooperatives (1)</i>								
1961	220	33,8	201	22,8	8,9	2,7	90	44,4
1962	237	33,3	205	26,3	9,5	2,7	119	46,0
1963	234	28,3	206	21,7	8,0	2,9	127	32,2
1964	230	45,2	205	33,6	9,9	3,0	80	11,4
<i>Ποσοτὰ ἐπὶ τοῖς % τοῦ συνόλου τῶν Νομικῶν Προσώπων — Percent of total Legal Entities</i>								
<b>Σύνολον Νομικῶν Προσώπων — Total Legal Entities</b>								
1961	100,0	100,0	100,0	100,0	100,0	100,0	100,0	100,0
1962	100,0	100,0	100,0	100,0	100,0	100,0	100,0	100,0
1963	100,0	100,0	100,0	100,0	100,0	100,0	100,0	100,0
1964	100,0	100,0	100,0	100,0	100,0	100,0	100,0	100,0
<i>Ἡμεδαπαὶ ἀνώνυμοι ἐταιρεῖαι — Greek-owned sociétés anonymes</i>								
1961	61,0	90,4	57,5	90,2	87,7	87,9	73,8	82,5
1962	63,0	92,5	61,5	92,7	88,0	88,3	70,1	69,0
1963	67,2	93,2	65,6	92,7	85,8	85,4	68,1	73,0
1964	68,3	92,4	67,5	92,6	86,0	85,7	72,4	84,8
<i>Ἀλλοδαπαὶ ἐταιρεῖαι καὶ ὀργανισμοὶ — Foreign companies and corporations</i>								
1961	20,8	7,0	23,1	7,8	10,8	10,8	10,4	10,8
1962	19,3	5,2	21,3	5,4	10,5	10,5	11,5	23,4
1963	16,7	5,3	18,0	5,9	13,1	13,4	12,9	21,3
1964	16,7	5,7	17,1	5,7	13,0	13,4	14,9	12,7
<i>Συνεταιρισμοὶ (1) — Cooperatives (1)</i>								
1961	18,2	2,6	19,4	2,0	1,5	1,3	15,8	6,7
1962	17,7	2,3	17,2	1,9	1,4	1,1	18,4	7,7
1963	16,1	1,5	16,3	1,3	1,1	1,2	19,0	5,6
1964	15,0	1,9	15,3	1,7	1,0	0,9	12,7	2,5

(1) Περιλαμβάνονται καὶ αἱ ἐνώσεις αὐτῶν.

(1) Including their associations.

**ΦΟΡΟΛΟΓΙΑ ΕΙΣΟΔΗΜΑΤΟΣ**

IV : 8. Νομικά Πρόσωπα, συνολικόν φορολογητέον εισόδημα αὐτῶν <sup>(1)</sup>, διακρινόμενον εἰς διανεμηθὲν ἢ μὴ, καὶ ἀναλογῶν φόρος, κατὰ κλάδους οικονομικῆς δραστηριότητος.  
Οἶκον. ἔτη 1961 μέχρι καὶ 1964

Legal Entities, their total taxable income <sup>(1)</sup> grouped into that distributed or not, and corresponding tax, by branches of economic activity. Fiscal years 1961 through 1964

**A'. ΗΜΕΔΑΠΙΑΙ ΑΝΩΝΥΜΟΙ ΕΤΑΙΡΙΑΙ — A. GREEK - OWNED SOCIÉTÉS ANONYMES**

Εἰς ἑκατομμύρια δραχμῶν τρεχούσης ἀγοραστικῆς δυνάμεως

Million drachmae at current prices

Ἔτη — Years	Ἀριθμὸς ἐταιριῶν Number of companies	Συνολικὸν καθαρὸν εἰσόδημα <sup>(1)</sup> Total net income	Διανεμηθὲν εἰσόδημα Income distributed	Μὴ διανεμηθὲν εἰσόδημα Income not distributed	Ἀναλογῶν φόρος Corresponding tax
<b>Σύνολον δραστηριοτήτων — All activities</b>					
1961	629	1.077,2	488,8	517,1	180,8
1962	738	1.266,3	552,0	599,5	209,9
1963	880	1.514,4	724,8	618,4	210,7
1964	972	1.840,0	886,6	815,4	276,0
<b>Γεωργία-Κτηνοτροφία-Δάση — Agriculture-Livestock-Forestry</b>					
1961	3	7,9	5,2	2,7	0,9
1962	—	—	—	—	—
1963	1	0,0	—	—	—
1964	2	0,3	0,1	0,0	0,0
<b>Ὄρυθρα — Mining</b>					
1961	12	17,1	7,4	5,7	2,0
1962	13	31,5	6,6	6,1	2,1
1963	10	30,5	6,0	5,2	1,8
1964	10	37,2	7,0	6,5	2,3
<b>Μεταποιήσεις — Manufacturing</b>					
1961	220	545,9	211,1	225,0	78,6
1962	254	552,4	205,8	206,6	72,3
1963	295	684,2	277,1	236,3	77,0
1964	313	835,5	310,7	306,8	97,5
<b>Οικοδόμησις καὶ δημόσια ἔργα — Building and public works</b>					
1961	41	55,4	23,6	31,9	11,2
1962	57	54,2	27,5	26,4	9,2
1963	76	68,5	44,2	24,2	8,6
1964	93	99,7	51,1	48,5	17,6
<b>Ἡλεκτρισμὸς-Φωταεῖριον — Electricity-Gas</b>					
1961	5	4,5	5,4	0,3	0,1
1962	3	3,4	4,6	0,2	0,1
1963	3	0,8	1,8	0,2	0,1
1964	2	2,8	2,7	0,1	0,0
<b>Ἐμπόριον-Τράπεζαι-Ἀσφάλεια-Ἐπιπέσεις ἀκινήτων — Commerce-Banks-Insurance-Real estate</b>					
1961	301	399,1	205,6	233,5	81,7
1962	352	580,2	279,2	343,3	120,1
1963	417	664,6	349,8	329,2	115,1
1964	459	777,1	464,3	418,5	146,5
<b>Μεταφορὰι-Ἀποθηκεύσεις — Transport-Storage</b>					
1961	22	20,2	11,1	9,6	3,4
1962	28	18,4	7,8	9,8	3,4
1963	41	26,7	16,1	13,2	4,6
1964	48	38,4	17,6	19,0	6,6
<b>Λοιπαὶ ὑπηρεσίαι — Other services</b>					
1961	25	27,1	19,4	8,4	2,9
1962	31	26,1	20,4	7,2	2,6
1963	37	39,0	29,7	10,2	3,5
1964	45	49,1	33,0	15,9	5,5

IV : 8. Νομικά Πρόσωπα, συνολικόν φορολογητέον εισόδημα αὐτῶν, <sup>(1)</sup> διακρινόμενον εἰς διανεμηθὲν ἢ μὴ, καὶ ἀναλογῶν φόρος, κατὰ κλάδους οἰκονομικῆς δραστηριότητος.  
Οἰκον. ἔτη 1961 μέχρι καὶ 1964 (συνέχεια)

Legal Entities, their total taxable income <sup>(1)</sup> grouped into that distributed or not, and corresponding tax, by branches of economic activity. Fiscal years 1961 through 1964 (continued)

Β'. ΑΛΛΟΔΑΠΑΙ ΕΤΑΙΡΙΑΙ ΚΑΙ ΟΡΓΑΝΙΣΜΟΙ— B. FOREIGN COMPANIES AND CORPORATIONS

Εἰς ἑκατομύρια δραχμῶν τρεχοῦσης ἀγοραστικῆς δυνάμεως

Million drachmae at current prices

Ἔτη — Years	Ἀριθμὸς ἐταιριῶν Number of companies	Συνολικὸν καθαρὸν εἰσόδημα (1) Total net income	Ἀναλογῶν φόρος Corresponding tax
<b>Σύνολον δραστηριοτήτων — All activities</b>			
1961	240	66,8	22,3
1962	244	72,6	25,0
1963	227	97,3	33,1
1964	247	123,0	43,0
<b>Ὁρυχεῖα — Mining</b>			
1961	4	5,6	1,1
1962	6	5,8	1,8
1963	7	6,1	2,1
1964	4	5,3	1,9
<b>Μεταποιήσις — Manufacturing</b>			
1961	19	11,1	3,5
1962	48	11,4	4,0
1963	55	19,6	6,0
1964	80	20,3	7,1
<b>Οἰκοδόμησις καὶ δημόσια ἔργα — Building and public works</b>			
1961	2	2,3	0,8
1962	8	9,1	3,2
1963	11	4,8	1,7
1964	9	4,6	1,6
<b>Ἐμπόριον — Τράπεζαι — Ἀσφάλεια — Ὑποθέσεις ἀκινήτων — Commerce—Banks—Insurance—Real estate</b>			
1961	108	41,4	14,6
1962	88	40,2	13,9
1963	101	60,1	20,9
1964	102	85,2	29,8
<b>Μεταφορὰι — Ἀποθημεύσεις — Transport — Storage</b>			
1961	16	2,9	1,0
1962	16	2,7	0,9
1963	15	2,9	1,0
1964	16	3,1	1,1
<b>Λοιπαὶ ὑπηρεσίαι — Other services</b>			
1961	91	3,5	1,3
1962	78	3,4	1,2
1963	38	3,9	1,4
1964	36	4,5	1,6

ΦΟΡΟΛΟΓΙΑ ΕΙΣΟΔΗΜΑΤΟΣ

IV: 8. Νομικά Πρόσωπα, συνολικόν φορολογητέον εισόδημα<sup>(1)</sup> αὐτῶν, διακρινόμενον εἰς διανεμηθὲν ἢ μὴ, καὶ ἀναλογῶν φόρος, κατὰ κλάδους οἰκονομικῆς δραστηριότητος. Οἶκον. ἔτη 1961 μέχρι καὶ 1964 (συνέχεια)

Legal Entities, their total taxable income<sup>(1)</sup> grouped into that distributed or not, and corresponding tax, by branches of economic activity. Fiscal years 1961 through 1964 (continued)

Γ'. ΣΥΝΕΤΑΙΡΙΣΜΟΙ (2) — C. COOPERATIVES (2)

Εἰς ἑκατομμύρια δραχμῶν τρεχούσης ἀγοραστικῆς δυνάμεως

Million drachmae at current prices

Ἔτη — Years	Ἀριθμὸς Number	Συνολικὸν καθαρὸν εισόδημα (1) Total net income	Διανεμηθὲν εἰσόδημα Income distributed	Μὴ διανεμηθὲν εἰσόδημα Income not distributed	Ἀναλογῶν φόρος Corresponding tax
<b>Σύνολον δραστηριοτήτων — All activities</b>					
1961	207	26,4	14,1	8,9	2,7
1962	209	23,9	13,7	9,5	2,7
1963	209	22,1	13,0	8,0	2,9
1964	218	32,3	21,1	9,9	3,0
<b>Γεωργία—Κτηνοτροφία—Δάση — Agriculture—Livestock—Forestry</b>					
1961	5	1,9	1,3	0,1	0,0
1962	8	0,6	—	0,1	0,0
1963	3	0,1	—	0,1	0,0
1964	4	1,6	1,4	0,1	0,0
<b>Μεταποίησης — Manufacturing</b>					
1961	14	4,0	3,4	0,4	0,1
1962	16	1,4	0,8	0,5	0,1
1963	11	2,7	1,2	0,5	0,2
1964	8	0,7	0,3	0,4	0,1
<b>Οικοδόμησις καὶ δημόσια ἔργα — Building and public works</b>					
1961	—	—	—	—	—
1962	—	—	—	—	—
1963	—	—	—	—	—
1964	—	—	—	—	—
<b>Ἐμπόριον—Τράπεζαι—Ἀσφάλεια—Ὑποθέσεις ἀκινήτων — Commerce—Banks—Insurance—Real estate</b>					
1961	179	19,8	9,1	8,1	2,5
1962	174	20,7	12,1	8,6	2,5
1963	183	18,7	11,5	7,1	2,6
1964	195	29,2	18,9	9,0	2,8
<b>Μεταφορᾶι—Ἀποθημεύσεις — Transport—Storage</b>					
1961	6	0,5	0,3	0,1	0,0
1962	8	1,0	0,8	0,2	0,1
1963	9	0,5	0,3	0,2	0,1
1964	8	0,8	0,5	0,3	0,1
<b>Λοιπὰ ὑπηρεσίαι — Other services</b>					
1961	3	0,2	0,0	0,2	0,1
1962	3	0,2	0,1	0,1	0,0
1963	3	0,1	—	0,1	0,0
1964	3	0,1	—	0,1	0,0

(1) Μετὰ τὴν φορολογικὴν ἀναμόρφωσιν τῶν δηλώσεων.

(2) Περιλαμβάνονται καὶ αἱ ἐνώσεις αὐτῶν.

(1) After revision according to tax regulation.

(2) Including their associations.



IV : 9. Νομικά Πρόσωπα, δηλωθέν και φορολογητέον εισόδημα αὐτῶν, ἀναλογῶν φόρος, ἀφορολόγητοι κρατήσεις και δηλωθεῖσα ζημία.

Σύνολον Ἑλλάδος, Περιφέρεια Πρωτεύουσας, Λοιπὴ Χώρα. Οἶκον. ἔτη 1962 μέχρι και 1964

Legal Entities, their declared and taxable income, corresponding tax, untaxed retentions and declared loss. Total Greece, Greater Athens, rest of Greece. Fiscal years 1962 through 1964

Α'. ΗΜΕΔΑΙΑΙ ΑΝΩΝΥΜΟΙ ΕΤΑΙΡΙΑΙ — Α. GREEK - OWNED SOCIÉTÉS ANONYMES

Εἰς ἑκατομμύρια δραχμῶν τρεχούσης ἀγοραστικῆς δυνάμεως

Million drachmae at current prices

	Σύνολον Ἑλλάδος Greece, total			Περιφέρεια Πρωτεύουσας Greater Athens			Λοιπὴ Χώρα Rest of Greece			
	1962	1963	1964	1962	1963	1964	1962	1963	1964	
<b>Συνολικὸν καθαρὸν εἰσόδημα βάσει ἰσολογισμοῦ</b>										<b>Total net income according to balance sheet</b>
Ἀριθμὸς ἐταιριῶν . . . .	842	976	1,045	737	853	916	105	123	129	Number of companies
Δηλωθέν ποσὸν . . . . .	1,352,7	1,784,6	2,210,2	1,244,6	1,647,9	2,054,1	108,1	136,7	156,1	Declared amount
<b>Συνολικὸν καθαρὸν εἰσόδημα μετὰ τὴν φορολογικὴν ἀναμόρφωσιν</b>										<b>Total net income after revision according to tax legislation</b>
Ἀριθμὸς ἐταιριῶν . . . .	738	880	972	639	765	848	99	115	124	Number of companies
Δηλωθέν ποσὸν . . . . .	1,266,3	1,514,4	1,840,0	1,161,8	1,386,8	1,690,1	104,5	127,6	149,9	Declared amount
<b>Διανεμηθέντα κέρδη</b>										<b>Distributed profits</b>
<i>a. Μερίσματα</i>										<i>a. Dividends</i>
Ἀριθμὸς ἐταιριῶν . . . .	558	656	736	490	575	651	68	81	85	Number of companies
Δηλωθέν ποσὸν . . . . .	488,2	647,1	802,2	452,7	596,5	747,8	35,4	50,6	54,5	Declared amount
<i>β. Ἀμοιβαὶ και ποσοστὰ διοικητικῶν συμβούλων</i>										<i>b. Remuneration and allowances of boards of directors</i>
Ἀριθμὸς ἐταιριῶν . . . .	301	366	381	262	322	337	39	44	44	Number of companies
Δηλωθέν ποσὸν . . . . .	50,7	62,1	67,9	45,5	56,9	63,2	5,2	5,2	4,8	Declared amount
<i>γ. Ἐκτὸς μισθοῦ ἀμοιβαὶ και ποσοστὰ διευθυντῶν και διαχειριστῶν</i>										<i>c. Extra payments and allowances to directors and managers</i>
Ἀριθμὸς ἐταιριῶν . . . .	59	76	67	51	66	58	8	10	9	Number of companies
Δηλωθέν ποσὸν . . . . .	13,1	15,6	16,4	12,8	15,1	15,9	0,3	0,5	0,5	Declared amount
<b>Φορολογητέον εἰσόδημα (μὴ διανεμηθέν)</b>										<b>Taxable income (not distributed)</b>
Ἀριθμὸς ἐταιριῶν . . . .	709	827	927	618	719	813	91	108	114	Number of companies
Δηλωθέν ποσὸν . . . . .	599,5	618,4	815,4	563,3	580,9	767,8	36,2	37,5	47,7	Declared amount
<b>Ἀναλογῶν φόρος</b>										<b>Corresponding tax</b>
Ἀριθμὸς ἐταιριῶν . . . .	709	827	927	618	719	813	91	108	114	Number of companies
Δηλωθέν ποσὸν . . . . .	209,9	210,7	276,0	197,2	197,4	259,3	12,6	13,3	16,6	Declared amount
<b>Πρόσθετον ποσοστὸν ἐπὶ τοῦ φόρου ὑπὲρ ΟΓΑ</b>										<b>Additional charge on tax in favour of National Crop and Social Insurance Agency</b>
Ἀριθμὸς ἐταιριῶν . . . .	702	827	927	613	719	813	89	108	114	Number of companies
Δηλωθέν ποσὸν . . . . .	31,3	31,7	43,1	29,4	29,7	40,0	1,9	2,0	3,2	Declared amount
<b>Ἀναλογουντα τέλη 3%</b>										<b>Corresponding dues 3%</b>
<i>a. Χαρτοσήμου</i>										<i>a. Stamp dues</i>
Ἀριθμὸς ἐταιριῶν . . . .	338	396	429	300	351	380	38	45	49	Number of companies
Δηλωθέν ποσὸν . . . . .	3,0	4,7	4,5	2,8	4,4	4,1	0,2	0,3	0,4	Declared amount
<i>β. Ὑδρεύσεως</i>										<i>b. Water supply dues</i>
Ἀριθμὸς ἐταιριῶν . . . .	301	341	379	299	340	377	2	1	2	Number of companies
Δηλωθέν ποσὸν . . . . .	3,8	4,1	5,2	3,8	4,1	5,2	—	0,0	—	Declared amount
<b>Ἀφορολ. κράτησις 25% ἢ 40%</b>										<b>Untaxed retention 25% or 40%</b>
Ἀριθμὸς ἐταιριῶν . . . .	57	60	58	29	30	27	28	30	31	Number of companies
Δηλωθέν ποσὸν . . . . .	33,2	32,9	36,7	24,4	22,4	23,0	8,8	10,5	13,7	Declared amount
<b>Ἀφορολ. ποσὸν 40% ἢ 80%</b>										<b>Untaxed amount 40% or 80%</b>
Ἀριθμὸς ἐταιριῶν . . . .	57	62	56	29	25	25	28	37	31	Number of companies
Δηλωθέν ποσὸν . . . . .	42,6	52,8	55,8	25,5	27,2	36,0	17,0	25,6	19,8	Declared amount
<b>Ἀφορολ. ποσὸν ΝΔ 4002/59</b>										<b>Untaxed amount LD 4002/59</b>
Ἀριθμὸς ἐταιριῶν . . . .	101	115	149	96	111	142	5	4	7	Number of companies
Δηλωθέν ποσὸν . . . . .	91,0	121,3	161,8	87,1	120,9	152,5	3,9	0,4	9,3	Declared amount
<b>Ζημία ὄλικη</b>										<b>Total loss</b>
Ἀριθμὸς ἐταιριῶν . . . .	453	455	518	391	390	445	62	65	73	Number of companies
Δηλωθέν ποσὸν . . . . .	414,5	418,2	697,3	376,1	368,2	595,5	38,4	50,0	101,8	Declared amount

**ΦΟΡΟΛΟΓΙΑ ΕΙΣΟΔΗΜΑΤΟΣ**

IV: 9. Νομικά Πρόσωπα, δηλωθέν και φορολογητέον εισόδημα αὐτῶν, ἀναλογῶν φόρος, ἀφορολόγητοι κρατήσεις και δηλωθεῖσα ζημία.

Σύνολον Ἑλλάδος, Περιφέρεια Πρωτευούσης, Λοιπὴ Χώρα. Οἶκον. ἔτη 1962 μέχρι και 1964 (συνέχεια)

Legal Entities, their declared and taxable income, corresponding tax, untaxed retentions and declared loss. Total Greece, Greater Athens, rest of Greece. Fiscal years 1962 through 1964 (continued)

B. ΑΛΛΟΔΑΠΙΑΙ ΕΤΑΙΡΙΑΙ ΚΑΙ ΟΡΓΑΝΙΣΜΟΙ — B. FOREIGN COMPANIES AND CORPORATIONS

Εἰς ἑκατομμύρια δραχμῶν τρεχοῦσης ἀγοραστικῆς δυνάμεως

Million drachmae at current prices

	Σύνολον Ἑλλάδος Greece, total			Περιφέρεια Πρωτευούσης Greater Athens			Λοιπὴ Χώρα Rest of Greece			
	1962	1963	1964	1962	1963	1964	1962	1963	1964	
<b>Συνολικὸν καθαρὸν εἰσόδημα βάσει ἰσολογισμοῦ</b>										<b>Total net income according to balance sheet</b>
Ἄριθμὸς ἐταιριῶν . . . .	258	243	255	242	226	232	16	17	23	Number of companies
Δηλωθέν ποσὸν . . . . .	76,3	102,3	135,4	68,8	94,4	128,1	7,5	7,9	7,4	Declared amount
<b>Συνολικὸν καθαρὸν εἰσόδημα μετὰ τὴν φορολογικὴν ἀνα- μόρφωσιν</b>										<b>Total net income after revision according to tax legislation</b>
Ἄριθμὸς ἐταιριῶν . . . .	244	227	247	228	211	226	16	16	21	Number of companies
Δηλωθέν ποσὸν . . . . .	72,6	97,3	123,0	65,8	89,0	115,4	6,8	8,3	7,5	Declared amount
<b>Φορολογητέον εἰσόδημα (μὴ διανεμηθέν)</b>										<b>Taxable income (not distri- buted)</b>
Ἄριθμὸς ἐταιριῶν . . . .	243	227	247	227	211	226	16	16	21	Number of companies
Δηλωθέν ποσὸν . . . . .	71,5	94,7	123,0	65,3	86,5	115,4	6,3	8,1	7,5	Declared amount
<b>Ἀναλογῶν φόρος</b>										<b>Corresponding tax</b>
Ἄριθμὸς ἐταιριῶν . . . .	243	227	247	227	211	226	16	16	21	Number of companies
Δηλωθέν ποσὸν . . . . .	25,0	33,1	43,0	22,8	30,3	40,4	2,2	2,8	2,6	Declared amount
<b>Πρόσθετον ποσοστὸν ἐπὶ τοῦ φόρου ὑπὲρ ΟΓΑ</b>										<b>Additional charge on tax in fa- vour of National Crop and Social Insurance Agency</b>
Ἄριθμὸς ἐταιριῶν . . . .	240	227	247	225	211	226	15	16	21	Number of companies
Δηλωθέν ποσὸν . . . . .	3,8	5,0	6,8	3,5	4,5	6,2	0,3	0,4	0,5	Declared amount
<b>Ἀναλογούντα τέλη 3%</b>										<b>Corresponding dues 3%</b>
<i>a. Χαρτοσήμου</i>										<i>a. Stamp dues</i>
Ἄριθμὸς ἐταιριῶν . . . .	38	39	40	27	30	32	11	9	8	Number of companies
Δηλωθέν ποσὸν . . . . .	0,3	0,3	0,4	0,2	0,3	0,3	0,1	0,1	0,1	Declared amount
<i>β. Ὑδροῦσεως</i>										<i>b. Water supply dues</i>
Ἄριθμὸς ἐταιριῶν . . . .	24	25	26	23	24	26	1	1	—	Number of companies
Δηλωθέν ποσὸν . . . . .	0,2	0,3	0,3	0,2	0,3	0,3	—	0,0	—	Declared amount
<b>Ἀφορολόγητος κράτησις 25% ἢ 40%</b>										<b>Untaxed retention 25% or 40%</b>
Ἄριθμὸς ἐταιριῶν . . . .	1	1	1	1	—	—	—	1	1	Number of companies
Δηλωθέν ποσὸν . . . . .	1,0	0,0	0,0	0,1	—	—	—	0,0	0,0	Declared amount
<b>Ἀφορολόγητον ποσὸν ΝΔ 4002/59</b>										<b>Untaxed amount LD 4002/59</b>
Ἄριθμὸς ἐταιριῶν . . . .	1	2	—	1	1	—	—	1	—	Number of companies
Δηλωθέν ποσὸν . . . . .	0,2	0,2	—	0,2	0,0	—	—	0,2	—	Declared amount
<b>Ζημία ὀλική</b>										<b>Total loss</b>
Ἄριθμὸς ἐταιριῶν . . . .	74	86	96	67	80	89	7	6	7	Number of companies
Δηλωθέν ποσὸν . . . . .	140,6	122,2	93,9	133,0	144,4	83,4	7,6	7,8	10,5	Declared amount

IV: 9. Νομικά Πρόσωπα, δηλωθέν και φορολογητέον εισόδημα αὐτῶν, ἀναλογῶν φόρος, ἀφορολόγητοι κρατήσεις και δηλωθεῖσα ζημία.

Σύνολον Ἑλλάδος, Περιφέρεια Πρωτευούσης, Λοιπὴ Χώρα. Οἰκον. ἔτη 1962 μέχρι και 1964 (συνέχεια)

Legal Entities, their declared and taxable income, corresponding tax, untaxed retentions and declared loss. Total Greece, Greater Athens, rest of Greece. Fiscal years 1962 through 1964 (continued)

Γ'. ΣΥΝΕΤΑΙΡΙΣΜΟΙ(1) — C. COOPERATIVES(1)

Εἰς ἑκατομμύρια δραχμῶν τρεχούσης ἀγοραστικῆς δυνάμεως

Million drachmae at current prices

	Σύνολον Ἑλλάδος Greece, total			Περιφέρεια Πρωτευούσης Greater Athens			Λοιπὴ Χώρα Rest of Greece			
	1962	1963	1964	1962	1963	1964	1962	1963	1964	
<b>Συνολικὸν καθαρὸν εἰσόδημα βάσει ἰσολογισμοῦ</b>										<b>Total net income according to balance sheet</b>
Ἀριθμὸς συνεταιρισμῶν	237	234	230	47	37	51	190	197	179	Number of cooperatives
Δηλωθὲν ποσὸν	33,3	28,3	45,2	21,3	10,3	21,4	12,1	18,0	23,8	Declared amount
<b>Συνολικὸν καθαρὸν εἰσόδημα μετὰ τὴν φορολογικὴν ἀναμόρφωσιν</b>										<b>Total net income after revision according to tax legislation</b>
Ἀριθμὸς συνεταιρισμῶν	209	209	218	43	35	48	166	174	170	Number of cooperatives
Δηλωθὲν ποσὸν	23,9	22,1	32,3	15,0	9,1	12,3	8,9	13,0	20,0	Declared amount
<b>Διανεμηθέντα κέρδη</b>										<b>Distributed profits</b>
<i>α. Μερίσματα</i>										<i>a. Dividends</i>
Ἀριθμὸς συνεταιρισμῶν	65	57	74	19	13	24	46	44	50	Number of cooperatives
Δηλωθὲν ποσὸν	13,7	13,0	20,8	8,5	5,7	7,0	5,2	7,3	13,8	Declared amount
<i>β. Ἀμοιβαὶ και ποσοστά διοικητικῶν συμβούλων</i>										<i>b. Remuneration and allowances of boards of directors</i>
Ἀριθμὸς συνεταιρισμῶν	5	3	6	—	—	1	5	3	5	Number of cooperatives
Δηλωθὲν ποσὸν	0,0	0,0	0,3	—	—	0,2	0,0	0,0	0,0	Declared amount
<i>γ. Ἐκτὸς μισθοῦ ἀμοιβαὶ και ποσοστά διευθυντῶν και διαχειριστῶν</i>										<i>c. Extra payments and allowances to directors and managers</i>
Ἀριθμὸς συνεταιρισμῶν	2	—	3	—	—	—	2	—	3	Number of cooperatives
Δηλωθὲν ποσὸν	0,0	—	0,0	—	—	—	0,0	—	0,0	Declared amount
<b>Φορολογητέον εἰσόδημα (μὴ διανεμηθέν)</b>										<b>Taxable income (not distributed)</b>
Ἀριθμὸς συνεταιρισμῶν	205	206	207	41	34	47	164	172	160	Number of cooperatives
Δηλωθὲν ποσὸν	9,5	8,0	9,9	6,5	3,4	5,1	3,0	4,6	4,8	Declared amount
<b>Ἀναλογῶν φόρος</b>										<b>Corresponding tax</b>
Ἀριθμὸς συνεταιρισμῶν	205	206	207	41	34	47	164	172	160	Number of cooperatives
Δηλωθὲν ποσὸν	2,7	2,9	3,0	1,9	1,6	1,6	0,8	1,3	1,4	Declared amount
<b>Πρόσθετον ποσοστὸν ἐπὶ τοῦ φόρου ὑπὲρ ΟΓΑ</b>										<b>Additional charge on tax in favour of National Crop and Social Insurance Agency</b>
Ἀριθμὸς συνεταιρισμῶν	188	206	207	28	34	47	160	172	160	Number of cooperatives
Δηλωθὲν ποσὸν	0,4	0,4	0,5	0,3	0,2	0,2	0,1	0,2	0,2	Declared amount
<b>Ἀναλογούντα τέλη 3%</b>										<b>Corresponding dues 3%</b>
<i>α. Χαρτοσήμον</i>										<i>a. Stamp dues</i>
Ἀριθμὸς συνεταιρισμῶν	166	168	143	10	5	8	156	163	135	Number of cooperatives
Δηλωθὲν ποσὸν	0,2	0,2	0,2	0,0	0,0	0,0	0,2	0,2	0,2	Declared amount
<i>β. Ὑδρεύσεως</i>										<i>b. Water supply dues</i>
Ἀριθμὸς συνεταιρισμῶν	21	9	10	12	6	9	9	3	1	Number of cooperatives
Δηλωθὲν ποσὸν	0,1	0,0	0,0	0,1	0,0	0,0	0,0	0,0	0,0	Declared amount
<b>Ἀφορολ. κράτησις 25% ἢ 40%</b>										<b>Untaxed retention 25% or 40%</b>
Ἀριθμὸς συνεταιρισμῶν	2	3	3	—	—	—	2	3	3	Number of cooperatives
Δηλωθὲν ποσὸν	0,4	0,6	1,0	—	—	—	0,4	0,6	1,0	Declared amount
<b>Ἀφορολ. ποσὸν 40% ἢ 80%</b>										<b>Untaxed amount 40% or 80%</b>
Ἀριθμὸς συνεταιρισμῶν	3	2	9	—	—	—	3	2	9	Number of cooperatives
Δηλωθὲν ποσὸν	0,2	0,4	0,3	—	—	—	0,2	0,4	0,3	Declared amount
<b>Ζημία ὅλική</b>										<b>Total loss</b>
Ἀριθμὸς συνεταιρισμῶν	119	127	90	19	19	23	100	108	67	Number of cooperatives
Δηλωθὲν ποσὸν	46,0	32,2	24,1	25,3	12,5	6,5	20,7	19,7	17,6	Declared amount

(1) Περιλαμβάνονται και αἱ ενώσεις αὐτῶν.

(1) Including their associations.

## V. ΦΟΡΟΛΟΓΙΑ ΠΕΡΙΟΥΣΙΑΣ — PROPERTY TAXATION

V: 1. Ἀπόδοσις φορολογίας ἐκ κληρονομιῶν, δωρεῶν, προικῶν καὶ κερδῶν ἐκ λαχείων.  
Οἶκον. ἔτη 1950-51 μέχρι καὶ 1964

Taxation revenue from inheritance, donations, dowries and lottery winnings.  
Fiscal years 1950-51 through 1964

*Εἰς χιλιάδας δραχμῶν τρεχούσης ἀγοραστικῆς δυνάμεως*

*Thousand drachmae at current prices*

Ἔτη — Years	Σύνολον Total	Ἐκ τῶν ὁποίων: — Thereof:		
		Ἐκ κληρονομιῶν From inheritance	Ἐκ δωρεῶν καὶ προικῶν From donations and dowries	Ἐκ κερδῶν ἐκ λαχείων From lottery winnings
1950 - 51	29.870	24.471	4.016	1.383
1951 - 52	51.174	44.162	5.255	1.757
1952 - 53	67.198	57.202	8.872	1.124
1953 - 54	119.754	90.180	13.126	16.448
1954 - 55	148.122	119.174	18.064	10.884
1955 - 56 <sup>(1)</sup>	341.813	249.191	29.500	63.122
1957	195.488	163.608	21.354	10.526
1958	249.638	160.340	22.110	67.188
1959	200.319	138.743	22.358	39.218
1960	238.093	157.651	25.489	54.953
1961	242.684	163.590	28.026	51.068
1962	273.451	185.871	31.527	56.053
1963	312.319	217.541	38.421	56.357
1964	398.457	278.344	48.335	71.778

(1) 18 μῆνες.

(1) 18 months.



## VI. ΔΑΣΜΟΙ—IMPORT DUTIES

**VI: 1. 'Αξία (όλική και δασμολογηθείσα) εισαγωγών και εισπραχθέντες δασμοί και φόροι μετ' αναλογιών μεταξύ των. Οίκον. έτη 1960 μέχρι και 1964**

Value (total and taxed) of imports, duties and taxes collected with relative percentages. Fiscal years 1960 through 1964

'Αξία, δασμοί και φόροι  
εις εκατομμύρια δραχμών τρεχούσης αγοραστικής δυνάμεως

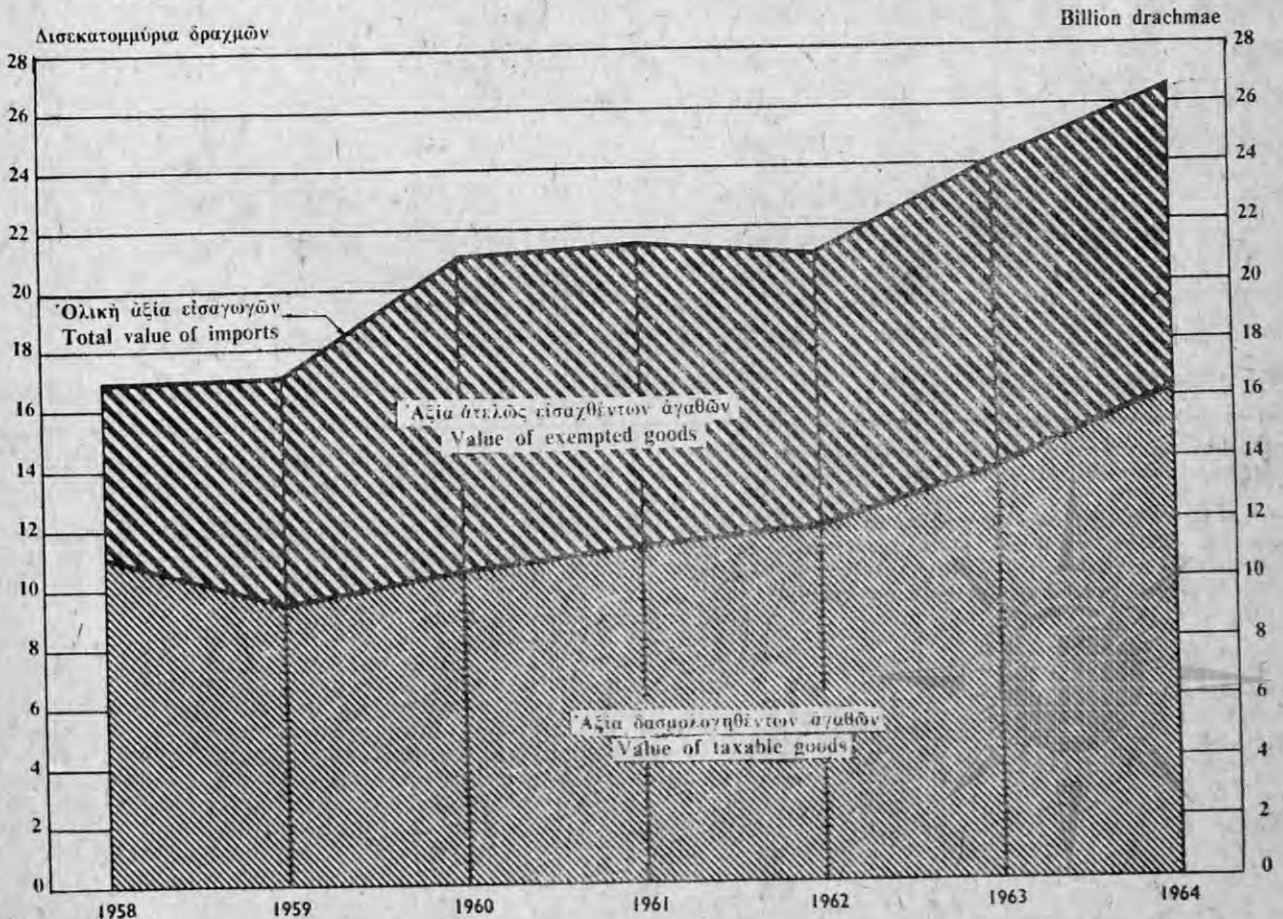
Value, duties and taxes  
in million drachmae at current prices

	1960	1961	1962	1963	1964	
'Αξία όλική εισαγωγών . . . . .	21.060	21.422	21.038	24.129	26.553	Total value of imports
'Αξία εισαγωγών δασμολογηθείσα . . . . .	10.283	11.306	11.883	13.773	16.322	Taxed value of imports
Ποσοστόν δασμολογηθείσης αξίας έναντι όλικής επί τοις %	48,8	52,8	56,5	57,1	61,5	Percentage of taxed value to total value
Δασμοί (εισπραχθέντες) . . . . .	2.051	2.226	2.418	2.710	3.084	Duties (collected)
Σύνολον δασμών και φόρων εισαγωγής (εισπραχθέντες) (1)	3.608	3.972	4.333	4.743	5.144	Total duties and import taxes (collected) (1)
'Επιβάρυνσις επί τοις % τής δασμολογηθείσης αξίας εκ τών δασμών μόνον	19,9	19,7	20,3	19,7	18,9	Percent surcharge of taxed value from duties only
'Επιβάρυνσις επί τοις % τής δασμολογηθείσης αξίας εκ του συνόλου δασμών και φόρων	35,1	35,1	36,5	34,4	31,5	Percent surcharge of taxed value from total duties and taxes
'Επιβάρυνσις επί τοις % τής όλικής αξίας εκ τών δασμών μόνον	9,7	10,4	11,5	11,2	11,6	Percent surcharge of total value from duties only
'Επιβάρυνσις επί τοις % τής όλικής αξίας εκ του συνόλου δασμών και φόρων	17,1	18,5	20,6	19,6	19,4	Percent surcharge of total value from total duties and taxes

(1) Φόρος κύκλου εργασιών, ειδικός φόρος άρθρ. 17 ΝΔ 3092/54 (κατόπιν γενομένης εκτιμήσεως μέσω των υπαρχόντων στοιχείων φόρου κύκλου εργασιών), φόρος καταναλώσεως και φόρος πολυτελείας.

(1) Turnover tax, special tax provided by DL 3092/54 article 17 (estimates made on the basis of the existing data on turnover tax), consumption and luxury tax.

**'Αξία δασμολογηθέντων και άτελώς εισαχθέντων αγαθών. Οίκον. έτη 1958 μέχρι και 1964**  
Value of taxed and exempted goods imported. Fiscal years 1958 through 1964



# ΔΑΣΜΟΙ

## VI: 2. Συνολικαί εισπράξεις εκ δασμῶν καὶ λοιπῶν εἰδικῶν φόρων καὶ εισφορῶν<sup>(1)</sup>, κατὰ Τελωνεῖα. Οἶκον. ἔτη 1960 μέχρι καὶ 1964

Total receipts from duties and other special taxes and contributions <sup>(1)</sup>, distributed by Custom Houses. Fiscal years 1960 through 1964

Εἰς χιλιάδας δραχμῶν τρεχοῦσης ἀγοραστικῆς δυνάμεως

Thousand drachmae at current prices


Τελωνεῖα	1960	1961	1962	1963	1964	Custom Houses
<b>Σύνολον Τελωνείων ...</b>	<b>5.053.503</b>	<b>5.892.182</b>	<b>6.589.032</b>	<b>7.244.929</b>	<b>8.414.891</b>	<b>Total Custom Houses</b>
1. Ἀθηνῶν .....	552.973	649.157	726.332	843.196	995.916	1. Athens
2. Ἀλεξανδρουπόλεως .....	5.225	12.942	15.366	11.585	13.920	2. Alexandroupolis
3. Βόλου .....	114.110	120.180	131.619	144.091	194.046	3. Volos
4. Ἐλευσίνας .....	41.155	43.217	39.579	45.841	42.079	4. Eleusis
5. Ἡρακλείου .....	55.221	76.603	72.160	74.222	87.503	5. Iraklion
6. Θεσσαλονίκης .....	693.752	799.567	928.607	943.280	1.149.441	6. Salonika
7. Καβάλας .....	53.148	64.481	69.960	76.754	81.097	7. Kavala
8. Καλαμάτας .....	6.502	7.354	7.352	6.898	7.290	8. Kalamata
9. Κερκύρας .....	9.832	13.104	10.969	10.722	11.604	9. Corfu
10. Μυτιλήνης .....	13.581	15.987	15.953	12.330	11.296	10. Mytilini
11. Νικοπόλεως .....	160	2.284	9.602	9.509	11.302	11. Nikopolis
12. Πατρῶν .....	151.615	180.650	175.841	189.782	225.231	12. Patras
13. Πειραιῶς .....	3.244.244	3.779.783	4.155.746	4.580.249	5.262.977	13. Piraeus
14. Ρόδου .....	17.606	17.484	18.832	23.875	23.746	14. Rhodes
15. Σάμου .....	361	279	353	463	630	15. Samos
16. Σούδας .....	8.428	12.056	15.479	8.170	10.726	16. Suda
17. Σύρου .....	1.122	2.607	2.948	1.212	1.382	17. Syros
18. Χαλκίδος .....	9.796	17.025	17.825	19.878	29.222	18. Khalkis
19. Χανίων .....	8.812	8.872	8.038	8.626	7.249	19. Canea
20. Χίου .....	13.858	16.079	15.728	13.011	10.473	20. Chios
21. Λοιπὰ Τελωνεῖα .....	52.002	52.471	150.743	221.235	237.761	21. Other Custom Houses

(1) Περιλαμβάνεται τὸ σύνολον τῶν εισπράξεων ὑπὲρ Κράτους καὶ τρίτων ἐκ δασμῶν καὶ λοιπῶν φόρων καὶ εισφορῶν.

(1) Including total receipts from duties and other taxes and contributions in favour of the State and third parties.

Ἐπίσης, εἰς τὸ σύνολον τῶν εισπράξεων τῶν τελωνείων, περιλαμβάνονται καὶ οἱ δασμοὶ καὶ φόροι, προερχόμενοι ἐκ τῆς διαθέσεως τῶν προϊόντων τοῦ Κρατικοῦ Διυλιστηρίου, ὡς καὶ ἐκ τῆς διαθέσεως σακχάρου ἐγγωρίου παραγωγῆς.

The total receipts of Customs also include tax and duties collected from sales of the Greek Oil Refinery products and from sugar of local production.



VI: 3. Άξια, δασμοί και λοιποί φόροι <sup>(1)</sup> εισαγωγής, εισπραχθέντες ή μή, κατά χώραν της Ευρωπαϊκής Οικονομικής Κοινότητας. Οίκον. έτη 1962 μέχρι και 1964

Value, duties and other import taxes <sup>(1)</sup> collected or not, by EEC Country. Fiscal years 1962 through 1964

Είς χιλιάδας δραχμών τρεχούσης αγοραστικής δυνάμεως

Thousand drachmae at current prices

Χώροι Ευρωπαϊκής Οικονομικής Κοινότητας	1962	1963	1964	1962	1963	1964	EEC Countries
	<i>Άξια δασμολογηθείσα</i> <i>Taxed value</i>			<i>Άξια μή δασμολογηθείσα</i> <i>Non-taxed value</i>			
<b>Σύνολον</b> .....	<b>5 570.725</b>	<b>6 449.393</b>	<b>7 954.105</b>	<b>3 544 690</b>	<b>3 158.256</b>	<b>3 282.935</b>	<b>Total</b>
Ποσοστόν επί συνόλου εισαγωγών	46,9%	46,8%	48,7%	38,7%	30,5%	32,1%	Percentage of total imports
Βέλγιον - Λουξεμβούργον ..	529.750	597.939	699.096	471.268	273.918	307.507	Belgium - Luxemburg
Γαλλία .....	792.386	926.904	1.218.501	875.965	571.906	650.681	France
Γερμανία Δυτική .....	2.666.019	3.042.771	3.856.651	1.320.155	1.361.193	1.403.044	Western Germany
Ίταλία .....	1.049.248	1.234.742	1.484.976	560.603	565.238	668.693	Italy
Όλλανδία .....	533.322	647.037	694.881	316.699	386.001	253.010	Netherlands
	<i>Εισπραχθέντες δασμοί</i> <i>Duties collected</i>			<i>Μή εισπραχθέντες δασμοί</i> <i>Duties not collected</i>			
<b>Σύνολον</b> .....	<b>1 092.833</b>	<b>1 225.688</b>	<b>1 427.076</b>	<b>315.364</b>	<b>312.716</b>	<b>360.692</b>	<b>Total</b>
Ποσοστόν επί συνόλου εισαγωγών	45,2%	45,2%	46,3%	33,8%	26,1%	29,6%	Percentage of total imports
Βέλγιον - Λουξεμβούργον ..	81.777	96.649	108.171	48.074	41.174	40.270	Belgium - Luxemburg
Γαλλία .....	164.695	188.826	213.454	77.574	46.955	83.338	France
Γερμανία Δυτική .....	491.386	533.207	634.493	121.468	129.046	139.519	Western Germany
Ίταλία .....	242.291	280.406	331.511	49.201	71.047	75.438	Italy
Όλλανδία .....	112.684	126.600	139.447	19.047	24.494	22.127	Netherlands
	<i>Εισπραχθέντες λοιποί φόροι εισαγωγής <sup>(1)</sup></i> <i>Other import taxes collected <sup>(1)</sup></i>			<i>Μή εισπραχθέντες λοιποί φόροι εισαγωγής <sup>(1)</sup></i> <i>Other import taxes not collected <sup>(1)</sup></i>			
<b>Σύνολον</b> .....	<b>679.131</b>	<b>875.476</b>	<b>1 001.980</b>	<b>260.006</b>	<b>240.476</b>	<b>223.282</b>	<b>Total</b>
Ποσοστόν επί συνόλου εισαγωγών	35,5%	43,1%	48,6%	31,4%	25,4%	26,2%	Percentage of total imports
Βέλγιον - Λουξεμβούργον ..	57.887	112.809	92.078	28.383	25.795	24.472	Belgium - Luxemburg
Γαλλία .....	125.214	170.114	255.456	49.758	36.451	54.237	France
Γερμανία Δυτική .....	274.003	346.122	381.689	77.248	79.767	66.797	Western Germany
Ίταλία .....	156.184	166.416	195.490	96.148	85.233	64.837	Italy
Όλλανδία .....	65.843	80.015	77.567	8.469	13.230	12.939	Netherlands

(1) Φόρος κύκλου εργασιών, ειδικός φόρος άρθρ. 17 ΝΔ 3092/54 (κατόπιν γενομένης εκτιμήσεως μέσω των υπάρχοντων στοιχείων φόρου κύκλου εργασιών), φόρος καταναλώσεως και φόρος πολυτελείας.

(1) Turnover tax, special tax provided by DL 3092/54, article 17 (estimates made on the basis of the existing data on turnover tax), consumption and luxury tax.

**ΔΑΣΜΟΙ**

**VI: 4. Ἀξία δασμολογηθεῖσα καὶ εἰσπραχθέντες δασμοὶ καὶ φόροι ἐπὶ εἰσαχθέντων καὶ δασμολογηθέντων ἔμπορευμάτων, κατὰ κατηγορίας τῆς Τυποποιημένης Ταξινόμησεως τοῦ Διεθνoῦς Ἐμπορίου (ΤΤΔΕ) . Οἶκον. ἔτη 1960 μέχρι καὶ 1964**

Εἰς ἑκατομμύρια δραχμῶν τρεχοῦσης ἀγοραστικῆς δυνάμεως

Κατηγορία ἔμπορευμάτων (ΤΤΔΕ)	1960		1961	
	Ποσὸν Amount	Ἐπὶ τοῖς % τοῦ συνόλου Percentage on total	Ποσὸν Amount	Ἐπὶ τοῖς % τοῦ συνόλου Percentage on total

*Ἀξία δασμολογηθεῖσα —*

Σύνολον	10.283,2	100,0	11.306,2	100,0
0 Τρόφιμα καὶ ζῶα ζῶντα	1.534,7	14,9	1.684,9	14,9
1 Ποτὰ καὶ καπνὸς	10,8	0,1	11,0	0,1
2 Πρῶται ὕλαι μὴ ἐδώδιμοι, πλὴν καυσίμων	1.585,1	15,4	1.523,8	13,5
3 Ὄρυκτὰ καύσιμα, λιπαντικά κλπ.	215,5	2,1	229,7	2,0
4 Ἐλαια καὶ λίπη ζωικῆς ἢ φυτικῆς προελεύσεως	25,7	0,3	26,4	0,2
5 Χημικὰ προϊόντα	1.119,7	10,9	1.256,0	11,1
6 Βιομηχανικὰ εἶδη ταξινομημένα κυρίως κατὰ πρώτην ὕλην	2.872,9	28,1	3.020,4	26,7
7 Μηχανήματα καὶ ὕλικὸν μεταφορῶν	2.462,7	23,9	3.090,0	27,4
8 Διάφορα βιομηχανικὰ εἶδη	446,8	4,3	463,4	4,1
9 Εἶδη καὶ συναλλαγὰ μὴ ταξινομημένα κατὰ κατηγορίας	9,2	0,0	0,6	0,0

*Δασμοὶ —*

Σύνολον	2.051,3	100,0	2.226,5	100,0
0 Τρόφιμα καὶ ζῶα ζῶντα	352,9	16,8	374,3	16,8
1 Ποτὰ καὶ καπνὸς	10,2	0,5	10,9	0,5
2 Πρῶται ὕλαι μὴ ἐδώδιμοι, πλὴν καυσίμων	123,2	5,7	126,9	5,7
3 Ὄρυκτὰ καύσιμα, λιπαντικά κλπ.	90,6	3,9	87,6	3,9
4 Ἐλαια καὶ λίπη ζωικῆς ἢ φυτικῆς προελεύσεως	3,2	0,3	7,0	0,3
5 Χημικὰ προϊόντα	233,5	11,9	265,8	11,9
6 Βιομηχανικὰ εἶδη ταξινομημένα κυρίως κατὰ πρώτην ὕλην	710,2	32,6	724,8	32,6
7 Μηχανήματα καὶ ὕλικὸν μεταφορῶν	375,4	21,4	476,0	21,4
8 Διάφορα βιομηχανικὰ εἶδη	152,0	6,9	153,1	6,9
9 Εἶδη καὶ συναλλαγὰ μὴ ταξινομημένα κατὰ κατηγορίας	0,1	0,0	0,1	0,0

*Λοιποὶ φόροι εἰσαγωγῆς<sup>(1)</sup> —*

Σύνολον	1.556,3	100,0	1.745,3	100,0
0 Τρόφιμα καὶ ζῶα ζῶντα	624,0	40,1	715,8	41,0
1 Ποτὰ καὶ καπνὸς	4,3	0,3	4,4	0,3
2 Πρῶται ὕλαι μὴ ἐδώδιμοι, πλὴν καυσίμων	86,8	5,6	89,8	5,1
3 Ὄρυκτὰ καύσιμα, λιπαντικά κλπ.	36,2	2,3	53,8	3,1
4 Ἐλαια καὶ λίπη ζωικῆς ἢ φυτικῆς προελεύσεως	1,7	0,1	1,3	0,0
5 Χημικὰ προϊόντα	127,6	8,2	143,5	8,2
6 Βιομηχανικὰ εἶδη ταξινομημένα κυρίως κατὰ πρώτην ὕλην	388,9	25,0	402,6	23,1
7 Μηχανήματα καὶ ὕλικὸν μεταφορῶν	199,6	12,8	250,8	14,4
8 Διάφορα βιομηχανικὰ εἶδη	83,4	5,4	83,3	4,8
9 Εἶδη καὶ συναλλαγὰ μὴ ταξινομημένα κατὰ κατηγορίας	3,8	0,2	0,0	0,0

(1) Φόρος κύκλου ἐργασιῶν, εἰδικὸς φόρος ἄρθρ. 17 ΝΔ 3092/54 (κατόπιν γενομένης ἐκτιμῆσεως μέσφ τῶν ὑπαρχόντων στοιχείων φόρου κύκλου ἐργασιῶν), φόρος καταναλώσεως καὶ φόρος πολυτελείας.



Taxed value, duties and taxes collected on imported and taxed goods according to SITC categories.

Fiscal years 1960 through 1964

Million drachmae at current prices

1962		1963		1964		Commodities (SITC)
Ποσόν Amount	Ἐπὶ τοῖς % τοῦ συνόλου Percentage on total	Ποσόν Amount	Ἐπὶ τοῖς % τοῦ συνόλου Percentage on total	Ποσόν Amount	Ἐπὶ τοῖς % τοῦ συνόλου Percentage on total	
<b>— Taxed value</b>						
<b>11.882,6</b>	<b>100,0</b>	<b>13.773,4</b>	<b>100,0</b>	<b>16.321,9</b>	<b>100,0</b>	<b>Total</b>
1.559,2	13,1	1.839,8	13,4	2.158,7	13,2	Food and live animals 0
14,1	0,1	18,5	0,1	22,6	0,1	Beverages and tobacco 1
1.540,9	12,9	1.885,0	13,7	1.969,3	12,1	Crude materials inedible, except fuels 2
262,9	2,2	267,7	1,9	311,5	2,0	Mineral fuels, lubricants etc. 3
26,5	0,2	27,4	0,2	21,9	0,1	Animal and vegetable oils and fats 4
1.385,0	11,7	1.541,5	11,2	1.834,5	11,2	Chemical products 5
3.182,9	26,8	3.473,6	25,3	4.064,7	24,9	Manufactured goods classified chiefly by raw material 6
3.389,6	28,6	4.081,4	29,6	5.156,1	31,6	Machinery and transport equipment 7
520,3	4,4	637,5	4,6	780,8	4,8	Miscellaneous manufactured articles 8
1,2	0,0	1,0	0,0	1,8	0,0	Commodities and transactions not classified by categories 9
<b>— Duties</b>						
<b>2.418,3</b>	<b>100,0</b>	<b>2.709,9</b>	<b>100,0</b>	<b>3.084,0</b>	<b>100,0</b>	<b>Total</b>
443,3	18,3	489,3	18,0	530,9	17,2	Food and live animals 0
13,7	0,6	17,2	0,6	22,2	0,7	Beverages and tobacco 1
133,8	5,5	157,0	5,8	157,5	5,1	Crude materials inedible, except fuels 2
73,0	3,0	79,2	3,0	89,0	2,9	Mineral fuels, lubricants etc. 3
6,6	0,3	6,6	0,2	4,4	0,1	Animal and vegetable oils and fats 4
261,2	10,8	276,6	10,2	316,6	10,3	Chemical products 5
764,9	31,6	847,0	31,3	942,2	30,6	Manufactured goods classified chiefly by raw material 6
543,9	22,6	626,5	23,1	771,4	25,0	Machinery and transport equipment 7
177,7	7,3	210,3	7,8	249,4	8,1	Miscellaneous manufactured articles 8
0,2	0,0	0,2	0,0	0,4	0,0	Commodities and transactions not classified by categories 9
<b>— Other import taxes<sup>(1)</sup></b>						
<b>1.914,9</b>	<b>100,0</b>	<b>2.033,1</b>	<b>100,0</b>	<b>2.059,6</b>	<b>100,0</b>	<b>Total</b>
759,9	39,7	638,9	31,4	540,0	26,2	Food and live animals 0
5,3	0,3	7,5	0,4	7,6	0,4	Beverages and tobacco 1
99,6	5,2	125,7	6,2	117,8	5,7	Crude materials inedible, except fuels 2
83,7	4,4	74,4	3,6	108,1	5,2	Mineral fuels, lubricants etc. 3
1,7	0,1	1,7	0,1	1,1	0,0	Animal and vegetable oils and fats 4
154,8	8,1	178,7	8,8	193,5	9,4	Chemical products 5
427,5	22,3	507,0	25,0	528,6	25,7	Manufactured goods classified chiefly by raw material 6
287,6	15,0	380,3	18,7	430,2	20,9	Machinery and transport equipment 7
94,7	4,9	118,8	5,8	132,5	6,4	Miscellaneous manufactured articles 8
0,1	0,0	0,1	0,0	0,2	0,0	Commodities and transactions not classified by categories 9

(1) Turnover tax, special tax provided by DL 3092/54 article 17 (estimates made on the basis of the existing data on turnover tax), consumption and luxury tax.

ΔΑΣΜΟΙ

VI: 5. Άξια δασμολογηθείσα και εισπραχθέντες δασμοί και φόροι επί εισαχθέντων και δασμολογηθέντων αγαθών, κατά ειδικής κατηγορίας τής Τυποποιημένης Ταξινόμησης του Διεθνούς Έμπορίου (ΤΤΔΕ) Οίκον. έτη 1961 μέχρι και 1964

Εις χιλιάδας δραχμών τρεχούσης αγοραστικής δυνάμεως

ΤΤΔΕ	Ειδικαι κατηγοριαι αγαθών	1961		1962	
		Άξια Value	Δασμοί και φόροι (1) Import duties and taxes	Άξια Value	Δασμοί και φόροι (1) Import duties and taxes
	<b>Γενικών σύνολον</b>	<b>11 306.174</b>	<b>3 971.836</b>	<b>11 882.665</b>	<b>4 333.192</b>
<b>0</b>	<b>Τρόφιμα και ζώα ζώντα</b>	<b>1 684 941</b>	<b>1 089.954</b>	<b>1 559.153</b>	<b>1 203.290</b>
001	Ζώα ζώντα	462.926	14.613	286.093	30.775
011	Κρέας νωπών	57.534	12.704	66.286	17.569
012	Κρέας απεξηραμμένον κλπ.	467	274	304	175
013	Κρέας έν δοχείοις κλπ.	27.747	11.063	30.374	12.406
022	Γάλα και άνθγαλα	212.818	52.778	237.808	59.335
023	Βούτυρον	6.427	4.494	9.004	6.569
024	Τυρός	53.655	16.672	68.581	20.586
025	Ψά	4.792	1.702	3.177	1.116
029	Προϊόντα γαλακτοκομίας μη ά. κατονομαζόμενα	—	—	—	—
031	Ίχθεϊς νωποι	176.106	15.745	175.562	16.207
032	Ίχθεϊς έν δοχείοις κλπ.	41.929	10.330	70.878	17.503
041	Σίτος άνάλεστος	1.856	66	891	22
042	Όρυζα	8.617	3.236	8.775	3.718
043	Κριθή άνάλεστος	12.966	3.720	22.447	6.606
044	Άραβόσιτος άνάλεστος	721	39	72	3
045	Δημητριακά άνάλεστα	8	1	401	15
046	Άλευρα έν σίτου	572	180	1.100	244
047	Δημητριακά ήλεσμένα	58	27	353	7
048	Προϊόντα έν δημητριακών	26.664	42.274	38.030	95.427
051	Όπώραι νωπαί και κάρυα	25.056	20.126	28.037	22.318
052	Καρποι άπεξηραμμένοι	1.460	603	1.858	754
053	Όπώραι διατετηρημένα	383	490	157	185
054	Λαχανικά κλπ. νωπά και ξηρά	13.828	1.565	7.041	1.139
055	Λαχανικά διατετηρημένα	727	366	1.135	446
061	Σάκχαρις και μέλι	305.135	678.045	234.263	662.720
062	Παρασκευάσματα έν σακχάρειω	1.872	2.487	2.026	2.860
071	Καφές	157.949	133.857	169.410	150.541
072	Κακάο	48.023	23.468	52.302	29.425
073	Σοκολάτα κλπ.	1.430	551	1.628	592
074	Τέτον και ματέ	5.219	7.514	6.166	8.782
075	Άρτύματα (μπαχαρικά)	12.981	25.654	12.503	28.069
081	Κτηνοτροφαι	4.194	338	9.775	933
091	Μαργαρίνη και λίπη μαγειρικής	949	41	1.140	10
099	Τρόφιμα, παρασκευάσματα, μη κατονομαζόμενα	9.872	4.931	11.876	6.233
<b>1</b>	<b>Ποτά και καπνός</b>	<b>10 967</b>	<b>15 239</b>	<b>14 147</b>	<b>19 046</b>
111	Ποτά μη οίνοπνευματώδη	38	12	65	24
112	Ποτά οίνοπνευματώδη	9.404	13.170	12.012	16.142
121	Καπνός μη βιομηχανοποιημένος	194	68	189	94
122	Βιομηχανικά προϊόντα καπνού	1.331	1.989	1.881	2.786
<b>2</b>	<b>Πρώται ύλαι μη έδώδιμοι, πλήν καυσίμων</b>	<b>1 523 829</b>	<b>216 718</b>	<b>1 540 913</b>	<b>233 416</b>
211	Δέρματα άκατέργαστα	136.683	5.380	134.736	4.909
212	Σισυροδέρματα άκατέργαστα	19	20	33	35
221	Έλαιόσποροι κλπ.	109.193	10.074	50.153	9.193
231	Καουτσούκ άκατέργαστον	1.006	520	718	375
241	Καυσόξυλα και ξυλάνθρακες	40	6	69	10
242	Ευλεία άκατέργαστος	35.027	5.883	44.557	6.873
243	Ευλεία όρθογωνισμένη ή χονδροπελεκημένη	376.028	107.695	436.048	125.735
244	Φελλός άκατέργαστος	162	70	192	78
251	Χαρτόμαξα και άπορρίμματα χάρτου	212.847	36.122	221.903	39.242
261	Μέταξα	3	2	129	97
262	Έριον και λοιπαί ζωικάί τρίχες	334.861	9.593	358.186	9.746
263	Βάμβαξ	39.526	4.216	12.128	1.411
264	Ίούτη	34.801	4.634	31.042	4.096

Taxed value, duties and taxes collected on imported and taxed goods according to SITC categories.  
Fiscal years 1961 through 1964

Thousand drachmae at current prices

1963		1964		Special categories of commodities	SITC
Ἀξία Value	Δασμοὶ καὶ φόροι (1) Import duties and taxes	Ἀξία Value	Δασμοὶ καὶ φόροι (1) Import duties and taxes		
<b>13.773.366</b>	<b>4.743.065</b>	<b>16.321.912</b>	<b>5.143.636</b>	<b>Grand total</b>	
<b>1.839.865</b>	<b>1.128.209</b>	<b>2.158.749</b>	<b>1.070.946</b>	<b>Food and live animals</b>	<b>0</b>
159.342	23.358	119.874	17.988	Live animals	001
109.284	30.004	169.005	45.678	Meat, fresh	011
152	84	64	36	Meat, dried etc.	012
58.944	16.441	73.122	30.447	Meat, in airtight containers etc.	013
257.677	63.387	332.046	78.045	Milk and cream	022
10.637	7.487	17.892	11.060	Butter	023
60.314	20.166	46.481	17.425	Cheese	024
542	225	271	116	Eggs	025
—	—	—	—	Dairy products n.e.c.	029
204.173	18.651	205.206	20.355	Fish, fresh	031
97.337	25.101	120.640	30.705	Fish, in airtight containers etc.	032
12.436	2.674	12.127	1.473	Wheat, unmilled	041
21.467	8.910	20.909	8.744	Rice	042
8.086	2.293	6.961	1.798	Barley, unmilled	043
9.126	1.416	6.598	806	Maize, unmilled	044
1.056	161	11	1	Cereals, unmilled	045
5.436	2.957	3.400	1.048	Wheat flour	046
43	16	54	18	Cereals, milled	047
41.400	75.343	54.436	71.442	Cereal preparations	048
34.036	26.427	39.259	29.177	Fresh fruits and nuts	051
2.038	800	2.988	1.116	Fruits, dried	052
458	2.097	449	483	Fruits, preserved	053
71.966	4.595	63.506	4.720	Vegetables etc., fresh or dried	054
1.767	759	1.596	687	Vegetables, preserved	055
363.848	540.464	480.035	434.805	Sugar and honey	061
2.686	3.715	2.881	3.834	Sugar preparations	062
190.926	162.427	256.963	171.423	Coffee	071
68.213	34.810	75.355	37.974	Cocoa	072
2.235	699	2.057	703	Chocolate etc.	073
5.609	15.429	6.064	8.791	Tea and maté	074
11.233	29.021	12.606	30.744	Spices	075
13.375	1.328	8.633	838	Feeding-stuff for animals	081
1.044	222	1.376	42	Margarine and edible fats	091
13.279	6.742	15.884	8.424	Food preparations n.e.c.	099
<b>18.481</b>	<b>24.706</b>	<b>22.597</b>	<b>29.797</b>	<b>Beverages and tobacco</b>	<b>1</b>
93	37	102	45	Non-alcoholic beverages	111
16.217	21.666	17.897	23.097	Alcoholic beverages	112
143	84	159	95	Tobacco, unmanufactured	121
2.028	2.919	4.439	6.560	Tobacco manufactured products	122
<b>1.884.969</b>	<b>282.762</b>	<b>1.969.277</b>	<b>275.265</b>	<b>Crude materials inedible except fuels</b>	<b>2</b>
161.504	6.432	151.218	6.445	Hides and skins, undressed	211
29	34	35	32	Furskins, undressed	212
104.597	15.867	81.098	7.421	Oil-seeds etc.	221
1.459	786	1.753	725	Crude rubber	231
1.371	197	434	63	Fuel wood and charcoal	241
62.896	10.093	78.578	11.497	Wood in the rough	242
485.509	144.793	512.574	143.557	Wood, shaped or simply worked	243
90	35	132	55	Cork, raw and waste	244
281.808	51.492	320.570	50.796	Paper pulp and waste paper	251
—	—	15	11	Silk	261
427.450	10.461	377.198	9.370	Wool and other animal hair	262
4.104	1.173	5.474	1.035	Cotton	263
29.428	4.080	36.020	4.154	Jute	264

ΔΑΣΜΟΙ

VI: 5. 'Αξία δασμολογηθείσα και εισπραχθέντες δασμοί και φόροι επί εισαχθέντων και δασμολογηθέντων αγαθών, κατά ειδικάς κατηγορίας τής Τυποποιημένης Ταξινομήσεως του Διεθνούς 'Εμπορίου (ΤΤΔΕ). Οίκον. έτη 1961 μέχρι και 1964 (συνέχεια)

Είς χιλιάδας δραχμῶν τρεχοῦσης ἀγοραστικῆς δυνάμεως

ΤΤΔΕ	Ειδικαι κατηγορια αγαθῶν	1961		1962	
		'Αξία Value	Δασμοί και φόροι (1) Import duties and taxes	'Αξία Value	Δασμοί και φόροι (1) Import duties and taxes
265	Φυτικά ίνες, λοιπά	37.578	4.930	44.892	6.020
266	Συνθετικά και τεχνητά ίνες	140.893	10.431	132.881	10.925
267	'Απορρίμματα ύφασμάτων	3.342	1.843	5.185	1.334
271	Λιπάσματα άκατέργαστα	—	—	—	—
273	Λίθοι, άμμος και χάλικες	3.961	224	7.471	308
274	Θείον και σιδηροπυρίτα άφρυκτοι	4.809	705	1.704	258
275	Λειαντικά υλαι φυσικά	1.070	258	742	181
276	Λοιπά άρυκτά άκατέργαστα	20.562	5.252	26.914	5.293
281	Μετάλλευμα σιδήρου	23	4	15	—
282	'Απορρίμματα σιδήρου και χάλυβος	—	—	—	—
283	Μεταλλεύματα μη σιδηρούχων κοινών μετάλλων	2.435	87	874	41
284	'Απορρίμματα μη σιδηρούχων μετάλλων	1.322	150	326	34
294	'Ακατέργαστοι υλαι ζωικής προελεύσεως	5.110	687	6.438	851
292	'Ακατέργαστοι υλαι φυτικής προελεύσεως	22.528	7.932	23.577	6.371
<b>3</b>	<b>'Ορυκτά καύσιμα, λιπαντικά κλπ.</b>	<b>229.665</b>	<b>141.294</b>	<b>262.958</b>	<b>156.129</b>
321	'Ανθρακες, όπτάνθρακες και πλίνθοι	95.836	17.645	97.495	16.113
332	Προϊόντα πετρελαίου (2)	119.561	92.528	163.207	134.958
341	Φωσφόριον φυσικόν και βιομηχανικόν	14.268	31.121	2.256	5.058
<b>4</b>	<b>'Ελαια και λίπη ζωικής ή φυτικής προελεύσεως</b>	<b>26.393</b>	<b>8.327</b>	<b>26.459</b>	<b>8.317</b>
411	'Ελαια και λίπη ζωικής προελεύσεως	13.783	6.172	15.399	5.799
421	'Ελαια ρευστά φυτικής προελεύσεως	5.079	24	3.788	58
422	Λοιπά έλαια φυτικής προελεύσεως	1.144	378	1.223	402
431	'Ελαια και λίπη παρεσκευασμένα και κηροί ζωικής ή φυτικής προελεύσεως	6.387	1.753	6.049	2.058
<b>5</b>	<b>Χημικά προϊόντα</b>	<b>1.255.976</b>	<b>409.324</b>	<b>1.385.052</b>	<b>416.081</b>
512	Χημικά προϊόντα όργανικά	144.073	77.765	139.567	49.011
513	Χημικά προϊόντα άνόργανα: στοιχεΐα, όξειδια κλπ.	55.317	13.057	62.278	14.897
514	Λοιπά χημικά προϊόντα άνόργανα	70.311	22.470	84.326	26.612
515	'Υλαι ραδιενεργοί και συναφή προϊόντα	120	21	134	14
521	Πίσσα όρυκτή κλπ.	7.821	2.051	4.517	1.165
531	'Οργανικά συνθετικά χρωστικά υλαι και ίνδικόν φυσικόν κλπ.	39.798	21.900	44.372	24.177
532	'Εκχυλίσματα βαφικής και βυρσοδεψίας και συνθετικά βυρσοδεψικά προϊόντα	14.199	7.551	13.365	6.703
533	Βαφαί, χρώματα, βερνίκια και συναφεΐς υλαι	70.567	26.572	78.449	29.495
541	'Ιατρικά και φαρμακευτικά προϊόντα	393.063	80.363	448.714	91.402
551	Αιθήρια έλαια, προϊόντα χρησιμοποιούμενα εις την άρωματοποιϊαν και την ζαχαροπλαστικήν	8.575	8.496	10.604	10.240
553	'Αρωματοποιϊα και προϊόντα καλλυντικά	10.245	8.047	9.128	7.703
554	Σάπωνες, προϊόντα καθαρισμοῦ και προϊόντα στιλβώσεως	12.718	7.093	15.422	8.174
561	Λιπάσματα βιομηχανικά	24.761	4.260	10.791	1.642
571	'Εκρηκτικά υλαι	9.012	6.636	10.745	6.888
581	Πλαστικά υλαι, άναγεννημένη κυτταρίνη, ρητίνα τεχνητά	254.275	84.163	292.159	94.589
599	Διάφοροι χημικά υλαι και προϊόντα	141.121	38.879	160.481	43.369
<b>6</b>	<b>Βιομηχανικά είδη ταξινομημένα κυρίως κατά πρώτην ύλην</b>	<b>3.020.438</b>	<b>1.127.447</b>	<b>3.182.856</b>	<b>1.192.445</b>
611	Δέρματα κατεργασμένα	14.769	8.507	17.665	10.258
612	Είδη εκ δέρματος	3.936	1.056	3.805	1.302

IMPORT DUTIES

Taxed value, duties and taxes collected on imported and taxed goods according to SITC categories.  
Fiscal years 1961 through 1964 (continued)

Thousand drachmae at current prices

1963		1964		Special categories of commodities	SITC
'Αξία Value	Δασμολ και φόροι (1) Import duties and taxes	'Αξία Value	Δασμολ και φόροι (1) Import duties and taxes		
58.639	7.650	42.176	5.158	Vegetable fibres, other	265
191.384	17.409	262.173	22.497	Synthetic and artificial fibres	266
8.546	2.061	14.653	1.167	Waste materials from textile fabrics	267
—	—	—	—	Fertilizers, crude	271
4.820	256	8.251	374	Stone, sand and gravel	273
1.470	223	1.241	176	Sulphur and unroasted iron pyrites	274
685	172	858	203	Natural abrasives	275
24.325	2.086	39.378	3.674	Other minerals, crude	276
4	—	14	—	Iron ore	281
133	12	28	2	Iron and steel scrap	282
1.009	23	1.596	34	Ores of non-ferrous base metals	283
3.110	358	574	64	Non-ferrous metal scrap	284
6.451	961	9.291	1.172	Crude animal materials	291
24.148	6.108	23.945	5.583	Crude vegetable materials	292
<b>267.704</b>	<b>153.638</b>	<b>311.501</b>	<b>197.208</b>	<b>Mineral fuels, lubricants etc.</b>	<b>3</b>
106.487	16.936	114.638	14.618	Coal, coke and briquettes	321
161.217	136.702	196.639	182.139	Petroleum products <sup>(2)</sup>	332
—	—	224	451	Gas, natural and manufactured	341
<b>27.392</b>	<b>8.263</b>	<b>21.946</b>	<b>5.468</b>	<b>Animal and vegetable oils and fats</b>	<b>4</b>
14.964	5.765	6.015	1.747	Animal oils and fats	411
4.940	61	5.668	44	Fixed vegetable oils, soft	421
1.113	397	1.306	688	Other fixed vegetable oils	422
6.375	2.040	8.957	2.989	Oils and fats processed and waxes of animal or vegetable origin	431
<b>1.541.494</b>	<b>455.258</b>	<b>1.834.449</b>	<b>510.141</b>	<b>Chemical products</b>	<b>5</b>
139.485	45.516	162.780	49.859	Organic chemicals	512
72.208	17.072	86.004	18.704	Inorganic chemicals, elements, oxides etc.	513
87.250	26.957	95.427	28.813	Other inorganic chemicals	514
203	35	344	47	Radio-active and associated materials	515
2.519	630	3.301	765	Mineral tar etc.	521
51.862	28.397	57.710	30.603	Synthetic organic dyestuffs and natural indigo	531
16.836	8.115	19.463	9.383	Dyeing and tanning extracts and synthetic tanning materials	532
90.302	33.722	110.302	39.482	Pigments, paints, varnishes and related material	533
486.501	101.652	596.421	116.737	Medicinal and pharmaceutical products	541
13.007	12.562	17.227	16.382	Essential oils, perfume and flavour materials	551
5.665	6.408	9.070	9.890	Perfumery and cosmetics	553
20.238	10.845	23.769	12.369	Soaps, cleansing and polishing preparations	554
10.776	1.855	18.413	2.772	Fertilizers, manufactured	561
15.189	9.246	18.911	10.850	Explosives	571
354.058	109.395	413.447	118.041	Plastic materials, regenerated cellulose, artificial resins	581
175.395	42.851	201.863	45.444	Chemical materials and products n.e.c.	599
<b>3.473.559</b>	<b>1.354.036</b>	<b>4.064.733</b>	<b>1.470.756</b>	<b>Manufactured goods classified chiefly by raw material</b>	<b>6</b>
19.326	11.536	22.007	12.438	Leather, processed	611
5.140	1.711	5.441	1.771	Articles of leather	612

ΔΑΣΜΟΙ

VI: 5. Άξια δασμολογηθείσα και εισπραχθέντες δασμοί και φόροι επί εισαχθέντων και δασμολογηθέντων αγαθών, κατά ειδικές κατηγορίες της Τυποποιημένης Ταξινομήσεως του Διεθνούς Έμπορίου (ΤΤΔΕ). Οίκον. έτη 1961 μέχρι και 1964 (συνέχεια)

Εις χιλιάδας δραχμών τρεχούσης αγοραστικής δυνάμεως

ΤΤΔΕ	Ειδικά κατηγορίες αγαθών	1961		1962	
		Άξια Value	Δασμοί και φόροι (1) Import duties and taxes	Άξια Value	Δασμοί και φόροι (1) Import duties and taxes
613	Σισύραι κατεργασμένα	1.662	1.715	1.067	1.163
621	Προϊόντα εκ καουτσούκ	30.135	10.012	34.592	11.398
629	Είδη εκ καουτσούκ	273.125	69.755	261.566	70.339
631	Ξυλεία δι' έπενδύσεις κλπ.	109.312	49.624	115.897	53.319
632	Είδη εκ ξύλου	4.691	2.094	5.067	2.441
633	Είδη εκ φελλού	1.771	760	1.677	766
641	Χάρτης και χαρτόνιον	132.253	57.546	138.857	62.019
642	Είδη εκ χαρτομάζης, εκ χάρτου και εκ χαρτονίου	30.624	12.112	31.614	11.375
651	Νήματα και κλωστές ύφαντικά	252.717	110.979	251.743	117.272
652	Υφάσματα βαμβακερά	263.181	158.159	274.832	168.907
653	Υφάσματα, έτερα των βαμβακερών	191.423	146.824	198.513	143.203
654	Τούλλια, τρίχαπτα, κεντήματα κλπ.	18.004	12.494	18.112	12.515
655	Ειδικά υφάσματα και συναφή προϊόντα	60.130	22.922	62.915	25.516
656	Έτοιμα είδη εκ ύφαντικών υλών κλπ.	6.968	4.084	7.888	5.540
657	Έπιστρώματα δαπέδων, τάπητες κλπ.	14.875	7.416	16.053	8.251
661	Άσβεστος, τσιμέντον κλπ.	9.716	4.057	10.056	4.132
662	Οικοδομικά υλικά εκ πηλού κλπ.	43.633	26.916	54.828	34.058
663	Βιομηχανικά είδη εκ δρυκτών, μη κατονομαζόμενα	35.168	10.748	35.599	10.851
664	Υαλος	33.628	14.259	39.540	17.982
665	Υάλινα είδη	27.040	14.540	31.340	17.409
666	Πήλινα είδη	27.434	22.786	24.670	18.989
667	Πολύτιμοι λίθοι κλπ.	541	276	709	354
671	Χυτοσίδηρος, σπογγώδης σίδηρος κλπ.	5.688	807	4.889	692
672	Τύποι και λοιπά αρχικά μορφαί	54.108	9.736	51.552	9.214
673	Ράβδοι και είδη καθωρισμένης μορφής, εκ σιδήρου και χάλυβος	334.934	71.794	362.783	82.635
674	Μεγάλα πλατέα και λαμαρίνα	293.208	64.434	326.195	70.111
675	Ταινία εκ σιδήρου ή χάλυβος	158.295	23.743	149.097	21.923
676	Σιδηροτροχιαί και έτερον υλικών των σιδηροδρόμων	828	175	6.900	1.357
677	Σύρματα εκ σιδήρου και χάλυβος	32.021	7.930	36.935	8.989
678	Σωλήνες και εξαρτήματα σωληνώσεων	48.985	18.510	50.554	18.582
679	Τεχνουργήματα χυτά και σφυρήλατα εκ σιδήρου ή χάλυβος	8.540	3.588	5.473	1.927
681	Άργυρος και μέταλλα της ομάδος λευκοχρύσου	227	36	228	36
682	Χαλκός	77.239	11.498	90.618	11.911
683	Νικέλιον	3.587	848	5.246	1.234
684	Αργίλιον	56.000	11.426	87.746	16.686
685	Μόλυβδος	3.286	796	9.256	3.472
686	Ψευδάργυρος	39.967	4.754	36.672	4.455
687	Κασσίτερος	17.905	2.630	18.765	2.712
689	Λοιπά κοινά μέταλλα, μη σιδηρούχα	1.187	295	1.241	346
691	Μεταλλικά κατασκευαί και έτερα μέρη αυτών	6.999	2.247	8.296	2.707
692	Μεταλλικά δοχεία δι' έναπόθεσιν και μεταφοράν	29.725	10.299	23.685	8.622
693	Είδη εκ συρμάτων και δικτυωτά	20.936	6.023	16.028	5.234
694	Καρφιά, κοχλίες, περικόχλια κλπ.	23.089	10.929	20.552	9.595
695	Έργαλεία χειρός και εργαλεία διά μηχανάς	65.373	14.010	68.409	14.452
696	Είδη μηχανοποιίας	27.183	17.268	31.558	20.846
697	Είδη οικιακής χρήσεως εκ κοινών μετάλλων	42.177	25.327	40.948	23.935
698	Βιομηχανικά είδη εκ μετάλλου, μη κατονομαζόμενα	82.215	38.703	90.624	41.413
7	<b>Μηχανήματα και υλικών μεταφορών</b>	<b>3.090.002</b>	<b>726.802</b>	<b>3.389.555</b>	<b>831.618</b>
711	Μηχαναί γεννήτριαι (πλην των ηλεκτρικών)	152.520	27.342	146.032	26.962
712	Γεωργικά μηχανήματα και συσκευαί	185.823	19.718	251.846	26.140
714	Μηχαναί γραφείου	38.339	9.990	41.684	10.802

Taxed value, duties and taxes collected on imported and taxed goods according to SITC categories.  
Fiscal years 1961 through 1964 (continued)

Thousand drachmae at current prices

1963		1964		Special categories of commodities	SITC
'Αξία Value	Δασμοί και φόροι (1) Import duties and taxes	'Αξία Value	Δασμοί και φόροι (1) Import duties and taxes		
1.274	1.463	1.202	1.320	Fur skins, tanned or dressed	613
39.243	13.766	44.922	15.849	Rubber products	621
248.472	69.569	269.065	73.203	Articles of rubber	629
160.801	73.254	166.192	72.625	Veneers etc.	631
7.759	3.923	8.697	4.245	Articles of wood	632
2.174	1.017	2.619	1.176	Articles of cork	633
149.604	67.514	159.639	72.185	Paper and paperboard	641
44.410	14.842	55.016	17.390	Articles of paper pulp or paperboard	642
280.857	133.505	306.004	138.453	Textile yarn and thread	651
255.911	156.226	263.268	156.402	Cotton fabrics	652
268.258	204.518	321.540	235.681	Textile fabrics, other than cotton	653
23.615	17.827	34.303	24.694	Tulle, lace, embroidery etc.	654
68.114	27.841	73.858	29.118	Special textile fabrics and related products	655
10.834	7.229	15.064	9.437	Made-up articles of textile materials etc.	656
25.522	13.636	32.759	16.630	Floor coverings, tapestries etc.	657
7.523	2.946	8.615	3.370	Lime, cement etc.	661
54.715	33.140	69.370	32.905	Clay construction materials etc.	662
42.481	12.942	46.260	13.567	Mineral manufactures n.e.c.	663
42.292	18.595	49.608	19.887	Glass	664
36.797	20.328	46.669	25.887	Glassware	665
31.870	25.375	36.507	26.633	Pottery	666
787	402	764	394	Precious stones etc.	667
5.228	780	7.659	1.011	Pig iron, sponge iron etc.	671
48.431	8.955	60.321	9.959	Ingots and other primary forms	672
392.097	89.912	433.162	83.519	Bars, angles, shapes, and sections of iron or steel	673
318.371	77.320	441.837	97.005	Universal plates and sheets	674
184.804	27.837	220.556	30.394	Hoop and strip of iron or steel	675
1.757	409	1.505	316	Rails and other railway material	676
41.331	9.875	41.108	9.407	Iron and steel wire	677
54.813	20.931	56.204	20.228	Tubes, pipes and fittings	678
3.379	1.234	3.065	1.083	Iron and steel castings and forgings	679
213	34	281	40	Silver and platinum group metals	681
119.955	16.671	119.570	15.637	Copper	682
3.971	892	5.243	1.114	Nickel	683
72.473	16.809	122.845	21.942	Aluminium	684
4.969	1.544	3.815	624	Lead	685
37.761	4.837	58.972	6.182	Zinc	686
17.861	2.696	25.918	3.379	Tin	687
1.722	790	1.352	582	Miscellaneous non-ferrous base metals	689
6.437	2.888	9.690	3.345	Finished structural parts and structures	691
19.351	5.851	22.325	6.562	Metal containers for storage and transport	692
18.881	5.693	24.795	6.603	Wire products and fencing grills	693
24.891	11.632	28.065	12.409	Nails, bolts, nuts etc.	694
80.095	16.855	102.471	20.128	Tools, for hand use or machines	695
32.165	20.761	48.466	25.980	Cutlery	696
59.419	33.823	76.391	41.609	Household equipment of base metals	697
95.405	41.902	109.728	46.438	Manufactures of metal n.e.c.	698
<b>4.081.366</b>	<b>1.006.753</b>	<b>5.156.097</b>	<b>1.201.562</b>	<b>Machinery and transport equipment</b>	<b>7</b>
171.278	33.100	237.427	42.689	Generating machinery (except electrical)	711
388.454	40.113	601.972	56.352	Agricultural machinery and implements	712
44.629	12.052	53.313	12.659	Office machines	714

ΔΑΣΜΟΙ

VI: 5. Άξια δασμολογηθείσα και εισπραχθέντες δασμοί και φόροι επί εισαχθέντων και δασμολογηθέντων αγαθών, κατά ειδικάς κατηγορίας τής Τυποποιημένης Ταξινομήσεως του Διεθνούς Έμπορίου (ΤΤΔΕ). Οίκον. έτη 1961 μέχρι και 1964 (συνέχεια)

Εις χιλιάδας δραχμών τρεχούσης αγοραστικής δυνάμεως

ΤΤΔΕ	Ειδικά κατηγορία αγαθών	1961		1962	
		Άξια Value	Δασμοί και φόροι (1) Import duties and taxes	Άξια Value	Δασμοί και φόροι (1) Import duties and taxes
715	Μηχανήματα κατεργασίας μετάλλων	68.503	4.849	61.112	4.843
717	Μηχανήματα διά τήν βιομηχανίαν ύφαντουργίας κλπ.	201.141	27.300	210.305	28.434
718	Μηχανήματα δι' ειδικάς βιομηχανίας	270.230	25.078	174.055	17.716
719	Μηχανήματα, συσκευαί κλπ., μη κατονομαζόμενα	483.084	103.214	510.601	107.952
722	Μηχαναί ηλεκτρογενήτριαι κλπ.	111.298	29.371	120.817	31.466
723	Υλικόν διά τήν διανομήν ηλεκτρισμού	80.750	30.623	84.425	31.607
724	Συσκευαί τηλεπικοινωνιών	245.588	74.409	324.547	98.411
725	Ηλεκτρικαί συσκευαί οικιακής χρήσεως	86.511	57.299	116.201	77.361
726	Ηλεκτρικαί συσκευαί ιατρικαί και ραδιολογίας	18.829	2.911	18.123	2.949
729	Λοιπαί μηχαναί και συσκευαί ηλεκτρικαί	132.606	40.256	155.518	47.619
731	Σιδηροδρομικά όχηματα	421	83	1.394	272
732	Άμαξαι δι' όδους, αυτοκίνητοι	988.017	263.287	1.133.654	306.228
733	Άμαξαι δι' όδους, πλην τών αυτοκινήτων	26.041	10.930	29.138	12.233
734	Άεροσκάφη	92	32	52	7
735	Πλοία και πλοίαρια	209	110	10.051	616
<b>8</b>	<b>Διάφορα βιομηχανικά είδη</b>	<b>463.411</b>	<b>236.534</b>	<b>520.359</b>	<b>272.446</b>
812	Συσκευαί ύγιεινής, θερμάνσεως και φωτισμού κλπ.	72.281	43.513	81.328	49.663
821	Έπιπλα	4.055	1.997	5.903	3.141
831	Είδη ταξιδίου, σακκίδια χειρός και παρόμοια είδη	958	769	1.315	950
841	Ένδύματα (πλην τών εκ σισύρας)	21.093	15.652	25.844	18.238
842	Ένδύματα εκ σισύρας κλπ.	76	112	67	99
851	Υποδήματα	2.093	1.426	2.156	1.411
861	Συσκευαί και όργανα επιστημονικά, ιατρικά, όπτικης, μετρήσεως και έλέγχου	88.679	29.880	90.899	31.193
862	Φωτογραφικά και κινηματογραφικά έφόδια	51.732	19.231	55.648	21.019
863	Ταινία κινηματογραφικά, ύποστᾶσαι εμφάνισιν	21.477	5.858	21.660	5.860
864	Όρολόγια	39.219	30.452	48.882	38.053
891	Μουσικά όργανα κλπ.	41.199	18.384	44.641	19.599
892	Έντυπα	13.575	4.895	14.486	5.436
893	Είδη εκ τεχνητών πλαστικών ύλών	12.480	8.299	19.028	12.327
894	Άμαξια παιδών, άθύρματα, παίγνια και είδη διασκεδάσεως	21.743	15.869	26.450	20.261
895	Είδη χαρτοπωλείου και είδη γραφείου	28.302	15.427	32.898	17.938
896	Άντικείμενα τέχνης, συλλογών και άρχαιοτήτων	440	31	131	6
897	Κοσμήματα και είδη χρυσοχοίας	9.512	6.637	10.504	7.023
899	Βιομηχανικά είδη μη κατονομαζόμενα	34.497	18.102	38.519	20.229
<b>9</b>	<b>Είδη και συναλλαγαι μη ταξινομημένα κατά κατηγορίας</b>	<b>552</b>	<b>197</b>	<b>1.213</b>	<b>404</b>
951	Πυροβόλα όπλα πολέμου και πυρομαχικά αυτών	552	197	1.213	404

(1) Ητοι: α) δασμοί, β) φόρος κύκλου εργασιών, γ) ειδικός φόρος έρθο. 17 ΝΔ 3092/54 (κατόπιν γενομένης έκτιμήσεως μέσω τών ύπαρχόντων στοιχείων φόρου κύκλου εργασιών), δ) φόρος καταναλώσεως και ε) φόρος πολυτελείας.

(2) Από τοῦ έτους 1959, έτέθη εν λειτουργία τὸ Κρατικόν Δωλιστήριον Πετρελαίου και, ως εκ τούτου, ή εισαγωγή προϊόντων πετρελαίου περιωρίσθη εις τὸ ελάχιστον. Περί αυτών βλέπε πίνακα VI: 9.



Taxed value, duties and taxes collected on imported and taxed goods according to SITC categories.  
Fiscal years 1961 through 1964 (continued)

Thousand drachmae at current prices

1963		1964		Special categories of commodities	SITC
'Αξία Value	Δασμοί και φόροι (1) Import duties and taxes	'Αξία Value	Δασμοί και φόροι (1) Import duties and taxes		
82.636	6.693	107.227	8.065	Metal working machinery	715
240.137	30.077	264.989	36.861	Machinery for textile industry etc.	717
222.693	22.500	280.464	26.465	Machinery for special industries	718
544.475	112.107	687.201	136.426	Machinery and appliances n.e.c.	719
155.208	32.076	145.022	35.964	Electric power machinery etc.	722
60.765	23.414	60.872	24.723	Equipment for distributing electricity	723
461.050	147.080	480.926	141.508	Telecommunication apparatus	724
183.565	118.425	234.795	145.019	Domestic electrical equipment	725
20.113	3.402	28.159	3.949	Medical and radiological electric apparatus	726
188.486	56.167	225.327	65.121	Other electrical machinery and apparatus	729
1.769	320	2.529	459	Railway vehicles	731
1.281.804	356.061	1.704.582	450.027	Road motor vehicles	732
30.082	12.282	34.902	13.579	Road vehicles other than motor vehicles	733
2.454	124	177	20	Aircrafts	734
1.768	760	6.213	1.676	Ships and boats	735
<b>637.544</b>	<b>329.089</b>	<b>780.784</b>	<b>381.832</b>	<b>Miscellaneous manufactured articles</b>	<b>8</b>
94.602	58.071	109.135	65.100	Sanitary, heating and lighting fixtures etc.	812
8.289	4.753	15.783	7.049	Furniture	821
1.729	1.129	2.409	1.520	Travel goods, handbags and similar articles	831
36.349	27.495	43.811	31.875	Clothing (except fur clothing)	841
242	206	1.194	941	Fur clothing etc.	842
2.688	1.329	1.988	1.105	Footwear	851
108.433	35.716	149.201	46.402	Scientific, medical, optical, measuring and controlling instruments and apparatus	861
70.945	25.423	79.526	26.810	Photographic and cinematographic supplies	862
25.160	6.045	34.232	6.044	Developed cinematographic film	863
50.603	38.511	58.687	43.166	Watches and clocks	864
63.977	27.504	68.098	28.076	Musical instruments etc.	891
17.931	7.211	19.556	7.000	Printed matter	892
32.682	20.432	41.227	24.922	Articles of artificial plastic materials	893
33.619	27.379	47.674	34.871	Perambulators, toys, games and sporting goods	894
31.357	16.284	39.497	20.140	Office and stationery supplies	895
65	10	19	6	Works of art, collectors' pieces and antiques	896
8.136	5.608	9.485	6.343	Jewellery, goldsmith's and silversmith's wares	897
50.737	25.983	59.262	30.462	Manufactured articles n.e.c.	899
<b>992</b>	<b>351</b>	<b>1.779</b>	<b>661</b>	<b>Commodities and transactions not classified by categories</b>	<b>9</b>
992	351	1.779	661	Firearms and warfare ammunition thereof	951

(1) I.e.: a) import duties, b) turnover tax, c) special tax provided by DL 3092/54, article 17 (estimates made on the basis of the existing data on turnover tax), d) consumption tax, and e) luxury tax.

(2) The Greek Oil Refinery, which began operating in 1959, reduced to the minimum the import of oil products (See relative table No VI: 9)

**ΔΑΣΜΟΙ**

**VI: 6. Δασμοί και αξία εισαχθέντων αγαθών, κατά κυρίας κατηγορίας του Έλληνικού Τελωνειακού Δασμολογίου, μετ' αναλογιών μεταξύ των. Οίκον. έτη 1960 μέχρι και 1964**  
**Import duties and value of imported goods, by main categories of the Greek Customs Tariff, and relative percentages. Fiscal years 1960 through 1964**

Είς χιλιάδας δραχμών τρεχούσης αγοραστικής δυνάμεως

Thousand drachmae at current prices

Κύριαι κατηγορίαι αγαθών Main categories of commodities	Δασμοί και λοιποί φόροι (1) Import duties and other taxes	Αξία εισαγωγών Value of imports		Αναλογία δασμολογηθείσης αξίας προς όλικήν επί τοις % Percentage of taxed value to total	Αναλογία δασμῶν και φόρων προς αξίαν Percentage of import duties and taxes to value	
		Όλική Total	Δασμολογηθείσα Taxed		Δασμολογηθείσαν % Taxed	Όλικήν % Total
<b>Σύνολον—Total</b>						
1960 .....	3.607.617	21.060.837	10.283.201	48,8	35,1	17,1
1961 .....	3.971.836	21.422.422	11.306.178	52,8	35,1	18,5
1962 .....	4.333.292	21.037.910	11.882.665	56,5	36,5	20,6
1963 .....	4.743.065	24.129.285	13.773.366	57,1	34,4	19,6
1964 .....	5.143.636	26.552.748	16.321.912	61,5	31,5	19,4
1. Ζῶα ζῶντα και προϊόντα του ζωικού βασιλείου —Live animals, animal products	192.037	1.820.513	900.761	49,5	21,3	10,5
2. Προϊόντα του φυτικού βασιλείου—Vegetable products	327.557	1.082.768	535.653	49,5	61,1	30,2
3. Λίπη και έλαια (ζωικά και φυτικά). Προϊόντα της διασπάσεως αυτών. Λίπη βρώσιμα έπεξεργασμένα. Κηροί ζωικής ή φυτικής προελευσεως—Animal and vegetable fats and oils and their cleavage products. Prepared edible fats. Animal and vegetable waxes	6.205	36.442	25.964	71,2	23,9	17,0
4. Προϊόντα των βιομηχανιών ειδών διατροφής. Ποτά, οίνοπνευματώδη υγρά και ξξος. Καπνά—Prepared foodstuffs. Beverages, spirits and vinegar. Tobacco	599.354	1.010.765	861.292	85,2	69,6	59,3
5. Προϊόντα ορυκτά—Mineral products	202.118	2.048.642	364.512	17,8	55,4	9,9
6. Προϊόντα χημικών βιομηχανιών και των συναφών βιομηχανιών—Products of the chemical and allied industries	418.115	2.359.442	1.524.432	64,6	27,4	17,7
7. Πλαστικά υλικά τεχνητά, αιθέρες και έστερες της κυτταρίνης, ρητίναι τεχνηταί και τεχνουργήματα εκ των υλών τούτων. Καουτσούκ φυσικόν ή συνθετικόν, τεχνητόν καουτσούκ και τεχνουργήματα εκ καουτσούκ—Artificial resins and plastic materials, cellulose esters and ethers and articles thereof. Rubber, synthetic or artificial rubber and articles thereof	233.798	936.312	772.288	82,5	30,3	24,9
8. Δέρματα, γουναρικά και τεχνουργήματα εκ των υλών τούτων. Είδη ίπποσκευής, σελλοποιίας και ταξιδίου. Τεχνουργήματα εκ λεπτών δερμάτων. Τεχνουργήματα εκ έντέρων—Raw hides and skins, leather, furskins and articles thereof. Saddlery and harness. Travel goods, handbags and the like. Articles of gut	24.033	244.062	183.178	75,0	13,1	9,8
9. Ξυλεία, ξυλάνθρακες και τεχνουργήματα εκ ξύλου. Φελλός και τεχνουργήματα εκ φελλού. Τεχνουργήματα εκ σπάρτου και καλάθοπλακτικής—Wood and articles of wood. Wood charcoal. Cork and articles of cork. Manufactures of straw, esparto, and other plaiting materials. Basketware and wickerwork	234.166	839.645	772.051	91,9	30,3	27,9
10. Ύλαι χρησιμοποιούμεναι εις την κατασκευήν του χαρτου. Χάρτης, χαρτόνιον και είδη εκ αυτών—Paper-making material. Paper and paperboard and articles thereof	151.878	838.592	563.797	67,2	26,9	18,1
11. Υφαντικά υλικά και τεχνουργήματα εκ τούτων—Textiles and textile articles	674.610	2.214.454	1.809.236	81,7	37,3	30,5

VI: 6. Δασμοί και αξία εισαχθέντων αγαθών, κατά κυρίας κατηγορίας του Έλληνικού Τελωνειακού Δασμολογίου, μετ' αναλογιών μεταξύ των. Οίκον. έτη 1960 μέχρι και 1964 (συνέχεια)

Import duties and value of imported goods, by main categories of the Greek Customs Tariff, and relative percentages. Fiscal years 1960 through 1964 (continued)

Είς χιλιάδας δραχμῶν τρεχούσης ἀγοραστικῆς δυνάμεως

Thousand drachmae at current prices

Κύριαι κατηγορίαι ἀγαθῶν Main categories of commodities	Δασμοὶ καὶ λοιποὶ φόροι (1) Import duties and other taxes	Ἀξία εισαγωγῶν Value of imports		Ἀναλογία δασμολογηθείσης ἀξίας πρὸς ὅλην ἐπὶ τοῖς % Percentage of taxed value to total	Ἀναλογία δασμῶν καὶ φόρων πρὸς ἀξίαν Percentage of import duties and taxes to value	
		Ὀλική Total	Δασμολογηθεῖσα Taxed		Δασμολογηθεῖσαν % Taxed	Ὀλικήν % Total
12. Ὑποδήματα, καλύμματα κεφαλῆς, ἀλεξιβρόχια καὶ ἀλεξήλια. Τεχνητὰ ἄνθη καὶ τεχνουργήματα ἐξ ἀνθρωπίνων τριχῶν. Ριπίδια—Footwear, headgear, umbrellas, sunshades, whips, riding-crops and parts thereof. Prepared feathers and articles made thereof. Artificial flowers. Articles of human hair. Fans	13.259	24.557	23.903	97,3	55,5	54,0
13. Τεχνουργήματα ἐκ λίθων, γύψου, τσιμέντου, ἀμιάντου, μαρμαρυγίου καὶ ἀναλόγων ὑλῶν. Προϊόντα κεραμευτικῆς. Ὑάλος καὶ τεχνουργήματα ἐκ ὑάλου—Articles of stone, of plaster, of cement, of asbestos, of mica and of similar materials. Ceramic products. Glass and glassware	154.068	362.083	305.342	84,3	50,4	42,6
14. Μαργαρίται, πολύτιμοι λίθοι καὶ παρόμοιοι, πολύτιμα μέταλλα, μέταλλα ἐπεστραμμένα διὰ πολυτίμων μετάλλων καὶ εἶδη ἐκ τῶν ὑλῶν τούτων. Ἀπομιμήσεις κοσμημάτων. Νομίσματα—Pearls, precious metals and semi-precious stones, precious metals, rolled precious metals, and articles thereof. Imitation jewellery. Coin	6.780	18.354	10.564	57,6	64,2	36,9
15. Μέταλλα κοινὰ καὶ τεχνουργήματα ἐκ τῶν μετάλλων τούτων—Base metals and articles of base metal	500.287	2.838.826	2.088.088	73,6	23,9	17,6
16. Μηχαναὶ καὶ συσκευαί. Ἡλεκτρικὸν ὕλικόν—Machinery and mechanical appliances. Electrical equipment. Parts thereof	688.946	5.388.453	2.945.702	54,7	23,4	12,8
17. Ὑλικὸν μεταφορῶν—Vehicles, aircraft and parts thereof. Vessels and certain associated transport equipment	504.921	3.869.089	2.163.500	55,9	23,3	13,0
18. Ὀργανα καὶ συσκευαί ὀπτικῆς, φωτογραφίας καὶ κινηματογραφίας, μετρήσεως, ἐλέγχου, ἀκριβείας. Ὀργανα καὶ συσκευαί λατροχειρουργικῆς. Ὁρολόγια. Μουσικὰ ὄργανα. Συσκευαί καταγραφῆς καὶ ἀναπαραγωγῆς τοῦ ἤχου—Optical, photographic, cinematographic, measuring, checking, precision, medical and surgical instruments and apparatus. Clocks and watches. Musical instruments, sound recorders and reproducers. Parts thereof	126.998	459.973	329.396	71,6	38,6	27,6
19. Ὅπλα καὶ πυρομαχικά—Arms and ammunition. Parts thereof	16.008	37.664	35.550	94,4	45,0	42,5
20. Ἐμπορεύματα καὶ προϊόντα διάφορα μὴ κατονομαζόμενα, οὐδὲ ἀλλαγῶν περιλαμβανόμενα—Miscellaneous manufactured articles n.e.c.	68.491	118.771	106.683	89,8	64,2	57,7
21. Ἀντικείμενα τέχνης, συλλογῶν καὶ ἀρχαιοτήτων—Works of art, collectors' pieces and antiques	7	3.341	20	0,6	35,0	0,2

(1) Ἦτοι: δασμοί, φόρος κύκλου ἐργασιῶν, εἰδικὸς φόρος ἄρθρ. 17 ΝΔ 3092/54 (κατόπιν γενομένης ἐκτιμήσεως μέσῳ τῶν ὑπαρχόντων στοιχείων φόρου κύκλου ἐργασιῶν), φόρος καταναλώσεως καὶ φόρος πολυτελείας.

(1) I.e. Import duties, turnover tax, special tax provided by DL 3092/54 article 17 (estimates made on the basis of the existing data on turnover tax), consumption and luxury tax.

ΔΑΣΜΟΙ

VI: 7. Δασμοί και λοιποί ειδικοί φόροι και εισφοραί, μη εισπραχθέντες υπό τῶν Τελωνείων, λόγω ειδικῆς νομοθετικῆς ἀπαλλαγῆς, ἐπὶ εισαχθέντων ἀγαθῶν, ὡς καὶ ποσότης καὶ ἀξία αὐτῶν c.i.f., κατὰ κυρίας κατηγορίας αὐτῶν. Οἶκον. ἔτη 1960 μέχρι καὶ 1964

Import duties and other special taxes and contributions not collected by Custom Houses because of special legislative exemption, as well as quantity and c.i.f. value of the respective imported goods, by main categories. Fiscal years 1960 through 1964

Ποσότης εἰς τόνους

Ἀξία καὶ δασμοὶ εἰς χιλ. δραχ. τρεχοῦσης ἀγοραστικῆς δυνάμεως — Value and import duties in thousand drachmae at current prices

Quantity in tons

Κύριαι κατηγορίαι ἀγαθῶν Main categories of commodities	Ποσότης Quantity	Ἀξία Value	Δασμοὶ Import duties	Λοιποὶ φόροι εἰσαγωγῆς (1) Other import taxes	Σύνολον δασμῶν καὶ φόρων Total duties and taxes	
Σύνολον—Total	1960 .....	3.226.321	10.777.636	590.739	501.760	1.092.499
	1961 .....	3.392.193	10.116.244	980.268	540.272	1.520.540
	1962 .....	3.593.473	9.155.245	933.570	826.173	1.759.743
	1963 .....	5.190.702	10.355.919	1.196.260	945.431	2.141.691
	1964 .....	4.468.651	10.230.836	1.217.090	852.577	2.069.667
1. Ζῶα ζῶντα καὶ προϊόντα τοῦ ζωικοῦ βασιλείου —Live animals, animal products .....	49.049	919.752	227.629	555	228.184	
2. Προϊόντα τοῦ φυτικοῦ βασιλείου—Vegetable products .....	232.846	547.115	150.022	1.768	151.790	
3. Λίπη καὶ ἔλαια (ζωικά καὶ φυτικά). Προϊόντα τῆς διασπάσεως αὐτῶν. Λίπη βρώσιμα ἐπεξεργασμένα. Κηροὶ ζωικῆς ἢ φυτικῆς προελεύσεως—Animal and vegetable fats and oils and their cleavage products. Prepared edible fats. Animal and vegetable waxes .....	867	10.478	4.831	253	5.084	
4. Προϊόντα τῶν βιομηχανιῶν εἰδῶν διατροφῆς. Ποτά, οἰνοπνευματώδη ὑγρά καὶ ἄξος. Καπνὰ—Prepared foodstuffs. Beverages, spirits and vinegar. Tobacco .....	33.229	149.473	26.830	8.787	35.617	
5. Προϊόντα ὄρυκτὰ—Mineral products .....	3.382.803	1.684.130	158.669	513.110	671.779	
6. Προϊόντα χημικῶν βιομηχανιῶν καὶ τῶν συναφῶν βιομηχανιῶν—Products of the chemical and allied industries .....	495.704	835.010	85.799	51.540	137.339	
7. Πλαστικά ὕλα τεχνητά, αἰθέρες καὶ ἐστέρες τῆς κυτταρίνης, ρητῖναι τεχνηταὶ καὶ τεχνουργήματα ἐκ τῶν ὑλῶν τούτων. Καουτσούκ φυσικὸν ἢ συνθετικόν, τεχνητὸν καουτσούκ καὶ τεχνουργήματα ἐκ καουτσούκ—Artificial resins and plastic materials, cellulose esters and ethers and articles thereof. Rubber, synthetic or artificial rubber and articles thereof .....	7.618	164.024	14.315	7.186	21.501	
8. Δέρματα, γουναρικά καὶ τεχνουργήματα ἐκ τῶν ὑλῶν τούτων. Εἶδη ἵπποσκευῆς, σελλοποιίας καὶ ταξιδίου. Τεχνουργήματα ἐκ λεπτῶν δερμάτων. Τεχνουργήματα ἐξ ἐντέρων—Raw hides and skins, leather, furskins and articles thereof. Saddlery and harness. Travel goods, handbags and the like. Articles of gut .....	639	60.884	17.482	170	17.652	
9. Ξυλεία, ξυλάνθρακες καὶ τεχνουργήματα ἐκ ξύλου. Φελλὸς καὶ τεχνουργήματα ἐκ φελλοῦ. Τεχνουργήματα ἐκ σπάρτου καὶ καλαθοπλεκτικῆς—Wood and articles of wood. Wood charcoal. Cork and articles of cork. Manufactures of straw, esparto, and other plaiting materials. Basketware and wickerwork .....	25.488	67.595	6.977	5.378	12.355	
10. Ὑψαὶ χρησιμοποιοῦμεναι εἰς τὴν κατασκευὴν τοῦ χαρτοῦ. Χάρτης, χαρτόνιον καὶ εἶδη ἐξ αὐτῶν—Paper-making material. Paper and paperboard and articles thereof .....	42.378	274.795	20.419	5.738	26.157	
11. Ὑφαντικὰ ὕλα καὶ τεχνουργήματα ἐκ τούτων—Textiles and textile articles .....	13.063	405.218	62.398	10.853	73.251	

VI: 7. Δασμοί και λοιποί ειδικοί φόροι και εισφορές, μη εισπραχθέντες υπό των Τελωνείων, λόγω ειδικής νομοθετικής απαλλαγής, επί εισαχθέντων αγαθών, ως και ποσότης και αξία αυτών c.i.f., κατά κυρίας κατηγορίας αυτών. Οίκον. έτη 1960 μέχρι και 1964 (συνέχεια)

Import duties and other special taxes and contributions not collected by Custom Houses because of special legislative exemption, as well as quantity and c.i.f. value of the respective imported goods, by main categories. Fiscal years 1960 through 1964 (continued)

Ποσότης εις τόννους  
Αξία και δασμοί εις χιλ. δραχ. τρεχομένης αγοραστικής δυνάμεως — Value and import duties in thousand drachmae at current prices

Quantity in tons

Κύριαι κατηγορίαι αγαθών Main categories of commodities	Ποσότης Quantity	Αξία Value	Δασμοί Import duties	Λοιποί φόροι εισαγωγής (1) Other import taxes	Σύνολον δασμών και φορών Total duties and taxes
12. Υποδήματα, καλύμματα κεφαλής, άλεξιβρόχια και άλεξήλια. Τεχνητά άνθη και τεχνουργήματα έξ ανθρώπινων τριχών. Ριπίδια—Footwear, headgear, umbrellas, sunshades, whips, riding-crops and parts thereof. Prepared feathers and articles made thereof. Artificial flowers. Articles of human hair. Fans .....	7	654	516	105	621
13. Τεχνουργήματα έν λίθων, γύψου, τσιμέντου, άμιάντου, μαρμαρυγίου και άναλόγων ύλών. Προϊόντα κεραμειυτικής. Ύαλος και τεχνουργήματα έξ ύάλου—Articles of stone, of plaster, of cement, of asbestos, of mica and of similar materials. Ceramic products. Glass and glassware .....	12.415	56.741	8.766	6.341	15.107
14. Μαργαρίται, πολύτιμοι λίθοι και παρόμοιοι, πολύτιμα μέταλλα, μέταλλα έπεστρωμένα διά πολυτιμων μετάλλων και είδη έν τών ύλών τούτων. Απομιμήσεις κοσμημάτων. Νομίσματα—Pearls, precious and semi-precious stones, precious metals, rolled precious metals, and articles thereof. Imitation jewellery. Coin .....	6	7.790	86	93	179
15. Μέταλλα κοινά και τεχνουργήματα έν τών μετάλλων τούτων—Base metals and articles of base metal .....	127.039	750.738	149.505	68.123	217.628
16. Μηχαναί και συσκευαί. Ήλεκτρικόν ύλικόν—Machinery and mechanical appliances. Electrical equipment. Parts thereof ...	40.146	2.442.751	221.337	141.015	362.352
17. Ύλικόν μεταφορών—Vehicles, aircraft and parts thereof. Vessels and certain associated transport equipment .....	4.735	1.705.589	34.295	15.016	49.311
18. Όργανα και συσκευαί όπτικής, φωτογραφίας και κινηματογραφίας, μετρήσεως, έλέγχου, άκριβείας. Όργανα και συσκευαί ιατροχειρουργικής. Όρολόγια. Μουσικά όργανα. Συσκευαί καταγραφής και άναπαραγωγής του ήχου—Optical, photographic, cinematographic, measuring, checking, precision, medical and surgical instruments and apparatus. Clocks and watches. Musical instruments, sound recorders and reproducers. Parts thereof .....	455	130.577	21.570	13.697	35.267
19. Όπλα και πυρομαχικά—Arms and ammunition. Parts thereof .....	12	2.114	762	246	1.008
20. Έμπορεύματα και προϊόντα διάφορα μη κατονομαζόμενα, ούδέ άλλαχού περιλαμβανόμενα—Miscellaneous manufactured articles n.e.c.	140	12.087	4.875	2.590	7.465
21. Αντικείμενα τέχνης, συλλογών και άρχαιοτήτων—Works of art, collectors' pieces and antiques .....	12	3.321	7	13	20

(1) Φόρος κύκλου εργασιών, ειδικός φόρος άρθρ. 17 ΝΔ 3092/54 (κατόπιν γενομένης έκτιμήσεως μέσω των ύπαρχόντων στοιχείων φόρου κύκλου εργασιών), φόρος καταναλώσεως και φόρος πολυτελείας.

(1) Turnover tax, special tax provided by DL 3092/54 article 17 (estimates made on the basis of the existing data on turnover tax), consumption and luxury tax.

**VI : 8. Δασμοί και λοιποί ειδικοί φόροι και εισφορές<sup>(1)</sup> επί εισαχθέντων αγαθών, μη εισπραχθέντες υπό τών Τελωνείων, λόγω ειδικής νομοθετικής απαλλαγής, ως και ποσότης και αξία αὐτῶν c.i.f., κατά κυρίας κατηγορίας δικαιούχων ἀτελείας. Οἶκον. ἔτη 1961 μέχρι και 1964**

Custom duties and other special taxes and contributions<sup>(1)</sup> on imported goods, not collected by Custom Houses because of special legislative exemption, as well as quantity and c.i.f. value thereof, by main categories of beneficiaries. Fiscal years 1961 through 1964

Ποσότης εἰς τόνους

Quantity in tons

Ἄξια και δασμοὶ εἰς χιλ. δραχ. τρεχοῦσης ἀγοραστικῆς δυνάμεως—Value and custom duties in thousand drachmae at current prices

Κύριοι τομείς δραστηριότητος δικαιούχων ἀτελείας (2) Main activity categories of beneficiaries	Ἄξια μὴ δασμολογηθεῖσα Value not taxed				Μὴ εισπραχθέντες δασμοὶ και φόροι Duties and taxes not collected			
	1961	1962	1963	1964	1961	1962	1963	1964
<b>Σύνολον—Total</b> .....	<b>9.085.509</b>	<b>8.006.964</b>	<b>9.106.081</b>	<b>9.192.029</b>	<b>1.520.953</b>	<b>1.759.429</b>	<b>2.139.503</b>	<b>2.061.877</b>
1. Γεωργία, κτηνοτροφία, ἀλιεία—Agriculture, livestock production, fishery	415.385	558.854	794.754	911.387	100.859	140.529	213.569	216.404
2. Μεταλλεία—Mines	129.019	107.718	360.320	277.785	21.575	18.750	39.252	28.402
3. Βιομηχανία—Industry	2.011.450	2.403.066	2.655.961	2.703.151	332.940	507.475	559.938	518.343
4. Οικοδόμησις και δημόσια ἔργα—Construction and public works	53.322	42.793	39.179	21.010	23.040	16.117	10.823	4.078
5. Ἡλεκτρισμός, φωταέριον—Electricity, gas	430.683	592.101	630.246	873.940	140.200	161.457	221.755	240.552
6. Ὑπηρεσίαι ὕδατων—Water supply	16.443	11.867	13.496	7.793	7.869	5.117	4.384	3.095
7. Τράπεζαι-Ἐμπόριον—Banks—Commerce	22.470	33.739	23.062	8.988	6.443	8.009	4.410	3.496
8. Μεταφοραὶ (3)—Transports (3)	4.607.232	2.956.590	2.745.318	2.152.659	278.627	334.431	379.206	406.978
9. Διοικητικαὶ Δημόσια Ὑπηρεσίαι—Government administrative services	698.868	482.774	602.689	532.058	400.385	295.555	220.067	211.694
10. Στρατιωτικαὶ Ὑπηρεσίαι—Military services	44.837	52.893	47.786	43.600	13.395	21.849	20.887	14.287
11. Παιδεία—Education	1.780	2.422	1.148	3.098	418	663	358	771
12. Θρησκεία—Religion	1.120	1.343	1.670	777	999	1.115	809	770
13. Ὑπηρεσίαι ἰατρικαὶ και ὑγειονομικαὶ—Medical and sanitary services	23.692	27.074	30.279	30.374	6.881	7.579	9.284	6.780
14. Κοινωνικὴ ἀντίληψις και πρόνοια—Social welfare	252.549	155.357	204.265	249.207	95.413	82.363	123.753	122.058
15. Μουσεία, ἀρχαιοτῆτες, βιβλιοθήκαι και ὀργανισμοὶ ἐπιστημονικῆς ἐρεῦνης—Museums, antiquities, libraries and institutes of scientific research	10.932	15.220	20.225	7.260	3.649	4.157	5.860	1.850
16. Ὑπηρεσίαι ἀναψυχῆς—Recreation services	2.324	2.982	842	2.108	969	1.077	432	479
17. Ἀθλητισμός—Athletism	1.486	1.316	2.611	2.853	1.030	1.064	1.618	1.389
18. Προσωπικαὶ ὑπηρεσίαι και Τουρισμός—Personal services and tourism	7.101	101.365	23.843	14.182	3.464	53.907	10.403	6.138
19. Εἶδη εισαγόμενα βάσει τοῦ ΝΔ 2687/53 (περὶ προσελκύσεως ξένων κεφαλαίων)—Items imported on the basis of DL 2687/53 (concerning attraction of foreign funds)	18.997	72.631	184.759	536.183	3.197	13.178	26.464	94.745
20. Λοιπὰ—Other	335.819	384.865	723.628	813.616	79.600	85.037	286.231	179.568

**Σημ :** Εἰς τὸν πίνακα τοῦτον δὲν περιλαμβάνονται τὰ ἐξ ἀντικειμένου ἀπαλλασσόμενα ἀγαθὰ.

(1) Φόρος κύκλου ἐργασιῶν, εἰδικὸς φόρος ἄρθρ. 17 ΝΔ 3092/54 (κατόπιν γενομένης ἐκτιμῆσεως μέσῳ τῶν ὑπαρχόντων στοιχείων φόρου κύκλου ἐργασιῶν), φόρος καταναλώσεως και πολυτελείας.

(2) Δι' ἀνάλυσιν κατηγοριῶν, βλέπε εἰς Μηνιαῖα Δελτία Στατιστικῆς Δημοσίων Οἰκονομικῶν ἔτων 1959 και 1960.

(3) Περιλαμβάνεται ἡ ἀξία εἰς ἐκ. δραχ. τῶν εισαχθέντων πλοίων, ὡς ἀκολούθως: 1961 4.089, 1962 2.276, 1963 2.062, 1964 1.418.

**Note :** Excluding goods exempted due to the special nature of the item imported.

(1) Turnover tax, special tax provided by DL 3092/54, article 17 (estimates made on the basis of the existing data on turnover tax), consumption and luxury tax.

(2) For a breakdown of categories, see Monthly Statistical Bulletins of Public Finance, 1959 and 1960.

(3) Included the value of imported ships in million drs. as follows: 1961 4.089, 1962 2.276, 1963 2.062, 1964 1.418.

VI: 9. Ποσότης και αξία διατεθέντων υπό του Διυλιστηρίου Πετρελαίου προϊόντων, ως και δασμοί αυτών και φόροι, εισπραχθέντες ή μή, κατ' είδος. Οίκον. έτη 1961 μέχρι και 1964

Quantity and value of products sold by the Oil Refinery, as well as duties and taxes collected or not, by kind. Fiscal years 1961 through 1964

Ποσότης εις τόννους  
Αξία και δασμοί εις χιλιάδας δραχμών

Quantity in tons  
Value and duties in thousand drachmae

Είδος προϊόντος	Ποσότης Quantity	Αξία Value	Δασμοί Duties	Φόρος καταναλώσεως Consumption tax	Σύνολον δασμών και φόρων Total duties and taxes	Kind of product
<i>a) Δασμολογηθέντα — a) Subject to import duties</i>						
<i>Νάφθα, Μοτορίνη</i>						<i>Diesel oil</i>
1961 .....	502.503	489.824	15.069	545.896	560.965	1961
1962 .....	522.301	498.286	15.674	555.278	570.952	1962
1963 .....	620.329	590.215	19.259	668.028	687.287	1963
1964 .....	680.263	599.931	16.733	771.047	787.780	1964
<i>Υπολείμματα νάφθης</i>						<i>Mazout (crude oil)</i>
1961 .....	511.309	263.859	12.854	127.428	140.282	1961
1962 .....	522.046	267.291	12.584	130.432	143.016	1962
1963 .....	574.474	283.804	13.923	142.835	156.758	1963
1964 .....	648.270	312.079	15.630	163.386	179.016	1964
<i>Βενζίνη εν γένει</i>						<i>Gasoline in general</i>
1961 .....	165.074	193.656	28.750	532.279	561.029	1961
1962 .....	187.043	216.438	32.752	616.655	649.407	1962
1963 .....	212.896	246.997	37.675	720.181	757.856	1963
1964 .....	247.984	271.259	41.744	848.667	890.411	1964
<i>Ασφαλτος</i>						<i>Asphalt</i>
1961 .....	14.881	13.129	1.078	(1) 1.488	2.566	1961
1962 .....	18.338	15.405	1.158	(1) 1.769	2.927	1962
1963 .....	31.732	26.712	2.168	(1) 2.421	4.589	1963
1964 .....	32.826	26.722	2.147	(1) 2.469	4.616	1964
<i>Αέρια πετρελαίου</i>						<i>Petrol gases</i>
1963 .....	21.900	47.861	94.425	(1) 12.049	106.474	1963
1964 .....	23.864	44.210	84.257	(1) 11.584	95.841	1964

(1) Φόρος κύκλου εργασιών και ειδικός φόρος άρθρ. 17 ΝΔ 3092/54.

Σημ.: Παραχθείσα ποσότης σακχάρους: 1962 28.410 τόννοι, 1963 23.790 τόννοι και 1964 61.814. Φόρος καταναλώσεως και δασμοί: 1962 170.464 χιλ. δραχ., 1963 143.835 χιλ. δραχ. και 1964 370.900 χιλ. δραχ.

(1) Turnover tax and special tax provided by DL 3092/54, article 17.

Note: Quantity of sugar produced: 1962 28.410 tons, 1963 23.790 tons and 1964 61.814 tons. Consumption tax and duties: 1962 170.464 thous. drs., 1963 143.835 thous. drs. and 1964 370.900 thous. drs.



ΔΑΣΜΟΙ

VI: 9. Ποσότης και αξία διατεθέντων υπό τοῦ Διυλιστηρίου Πετρελαίου προϊόντων, ὡς καὶ δασμοὶ αὐτῶν καὶ φόροι, εἰσπραχθέντες ἢ μὴ, κατ' εἶδος. Οἶκον. ἔτη 1961, μέχρι καὶ 1964 (συνέχεια)

Quantity and value of products sold by the Oil Refinery, as well as duties and taxes collected or not, by kind. Fiscal years 1961 through 1964 (continued)

Ποσότης εἰς τόνους  
Ἄξια καὶ δασμοὶ εἰς χιλιάδας δραχμῶν

Quantity in tons  
Value and duties in thousand drachmae

Εἶδος προϊόντος	Ποσότης Quantity	Ἄξια Value	Δασμοὶ Duties	Φόρος κατα- ναλώσεως Consumption tax	Σύνολον δασμῶν καὶ φόρων Total duties and taxes	Kind of product
<i>β) Μὴ δασμολογηθέντα — b) Not subject to import duties</i>						
<i>Πετρέλαιον φωτιστικῶν</i>						<i>Kerosene</i>
1961	123.310	130.106	947	—	947	1961
1962	104.377	114.229	875	—	875	1962
1963	89.930	98.179	1.095	—	1.095	1963
1964	74.029	81.281	1.584	—	1.584	1964
<i>Νάφθα, Μοτορίνη</i>						<i>Diesel oil</i>
1961	113.368	106.994	2.761	121.348	124.109	1961
1962	124.727	116.732	3.023	135.185	138.208	1962
1963	134.165	123.957	3.256	143.790	147.046	1963
1964	146.849	130.841	4.166	165.218	169.384	1964
<i>Ἐπολείμματα νάφθης</i>						<i>Mazout (crude oil)</i>
1961	254.459	133.068	6.124	63.711	69.835	1961
1962	237.897	118.171	5.670	59.676	65.346	1962
1963	157.068	76.505	3.777	41.479	45.256	1963
1964	100.765	48.306	2.408	25.472	27.860	1964
<i>Βενζίνη ἐν γένει</i>						<i>Gasoline in general</i>
1961	94.559	105.639	16.714	327.299	344.013	1961
1962	66.391	71.122	11.066	226.036	237.102	1962
1963	59.402	64.151	9.821	200.343	210.164	1963
1964	29.083	30.313	4.544	97.660	102.204	1964
<i>Ἀσφαλτος</i>						<i>Asphalt</i>
1961	1.184	1.093	87	(1) 81	168	1961
1962	34.248	28.005	2.331	(1) 2.619	4.950	1962
1963	24.398	22.448	1.769	(1) 2.014	3.783	1963
1964	10.895	9.947	793	(1) 743	1.536	1964
<i>Ἀέρια πετρελαίου</i>						<i>Petrol gases</i>
1963	16	35	67	(1) 9	76	1963
1964	126	249	160	(1) 9	169	1964

(1) Φόρος κύκλου ἐργασιῶν καὶ εἰδικὸς φόρος ἀρθρ. 17 ΝΔ 3092/54.

(1) Turnover tax and special tax provided by DL 3092/54, article 17.





## VII. ΦΟΡΟΙ ΚΑΤΑΝΑΛΩΣΕΩΣ ΚΑΙ ΣΥΝΑΛΛΑΓΩΝ CONSUMPTION AND TRANSACTION TAXES

**VII:1. Φορολογηθείσαι ποσότητες σιγαρέτων κατά κατηγορίας και πραγματοποιηθείσαι συνολικαί εισπράξεις έκ φόρου καταναλώσεως καπνού. Οίκον. έτη 1959 μέχρι και 1964**

**Quantities and categories of cigarettes taxed and receipts from tobacco consumption tax. Fiscal years 1959 through 1964**

Ποσότης εις τόννους  
Φόρος εις χιλιάδας δραχμών

τρέχουσας άγροαστικής δυνάμεως

Quantity in tons  
Tax in thousand drachmae at current prices

Κατηγορίαί σιγαρέτων	Έτη — Years						Categories of cigarettes
	1959	1960	1961	1962	1963	1964	
<b>1. Σιγαρέττα</b> .....	<b>11.744,7</b>	<b>12.003,2</b>	<b>12.295,6</b>	<b>12.653,1</b>	<b>13.316,9</b>	<b>13.516,2</b>	<b>1. Cigarettes</b>
<i>A.' Κατηγορία (βασιικά)</i>							<i>Category A. (basic)</i>
Ποσότης .....	3.248,6	3.074,3	3.163,7	3.190,1	3.207,4	2.835,6	Quantity
Ποσοστόν % επί του συνόλου	27,6	25,6	25,7	25,2	24,1	21,0	Percent of total
<i>B.' Κατηγορία (συρταρωτά)</i>							<i>Category B. (common)</i>
Ποσότης .....	742,8	595,8	985,9	1.103,4	1.475,1	1.117,3	Quantity
Ποσοστόν % επί του συνόλου	6,3	5,0	8,0	8,7	11,0	8,3	Percent of total
<i>Γ.' Κατηγορία (έξαιρετικά)</i>							<i>Category C. (extra)</i>
Ποσότης .....	3.300,9	3.462,4	3.226,5	3.303,9	3.526,1	3.708,2	Quantity
Ποσοστόν % επί του συνόλου	28,1	28,8	26,2	26,1	26,5	27,4	Percent of total
<i>Δ.' Κατηγορία (ήμιπολυτελείας)</i>							<i>Category D. (semi-luxury)</i>
Ποσότης .....	2.924,5	3.023,5	2.887,8	2.901,7	2.847,2	3.124,2	Quantity
Ποσοστόν % επί του συνόλου	24,9	25,2	23,5	22,9	21,4	23,1	Percent of total
<i>E.' Κατηγορία (πολυτελείας)</i>							<i>Category E. (luxury)</i>
Ποσότης .....	1.523,5	1.842,2	2.023,2	2.108,2	1.968,8	2.138,0	Quantity
Ποσοστόν % επί του συνόλου	12,9	15,3	16,5	16,7	14,8	15,8	Percent of total
<i>ΣΤ.' Κατηγορία (ύπερπ/λείας)</i>							<i>Category F. (super-luxury)</i>
Ποσότης .....	4,3	4,9	8,4	45,7	292,3	592,9	Quantity
Ποσοστόν % επί του συνόλου	0,03	0,04	0,07	0,4	2,2	4,4	Percent of total
<b>2. Είσιπραχθείς φόρος</b> .....	<b>1.701,8</b>	<b>1.768,2</b>	<b>2.015,3</b>	<b>2.157,9</b>	<b>2.360,1</b>	<b>2.593,8</b>	<b>2. Tax collected</b>
α) Καταναλώσεως .....	1.701,8	1.739,9	1.808,3	1.951,7	2.152,5	2.378,0	a) Consumption
β) Ύπέρ ΟΓΑ .....	—	28,2	207,0	206,2	207,6	215,8	b) In favour of National Crop and Social In- surance Agency



**ΦΟΡΟΙ ΚΑΤΑΝΑΛΩΣΕΩΣ ΚΑΙ ΣΥΝΑΛΛΑΓΩΝ**

**VII: 2. Κατανάλωσις σιγαρέττων κατ' άτομον: α) ηλικίας 15 ετών και άνω και β) πασών τών ηλικιών.  
 Ήμερολογιακά έτη 1938 και 1950 μέχρι και 1964**

**Per capita consumption of cigarettes: a) by persons 15 years of age and over, and b) by all ages.  
 Calendar years 1938 and 1950 through 1964**

Έτη Years	Κατανάλωσις—Consumption			Πληθυσμός <sup>(1)</sup> —Population <sup>(1)</sup>			Μέση κατανάλωσις σιγαρέττων—Average consumption of cigarettes	
	Χιλιόγραμμα Kilograms	Σιγαρέττα εις χιλιάδας Cigarettes in thousands	Δείκτης Index	15 ετών και άνω 15 years and over	Όλοι αι ήλι- κίαι All ages	Δείκτης συνολικού πληθυσμού Total population index	Κατ' άτομον ήλικίας 15 ετών και άνω Per capita for persons 15 years and over	Κατ' άτομον όλων τών ήλικιών Per capita for all ages
1938	5.732.165	5.014.305	100,0	4.985.227	7.121.753	100,0	1.011	708
1950	9.837.079	8.656.629	171,6	5.371.880	7.566.028	106,2	1.611	1.144
1951	9.780.137	8.606.520	170,6	5.493.291	7.646.402	107,3	1.566	1.125
1952	9.767.573	8.595.464	170,3	5.597.603	7.733.250	108,5	1.535	1.111
1953	10.080.512	8.870.850	176,8	5.700.719	7.817.095	109,7	1.556	1.134
1954	10.186.157	8.963.818	177,7	5.803.455	7.893.412	110,8	1.544	1.135
1955	10.439.793	9.187.017	182,1	5.876.366	7.965.538	111,8	1.563	1.153
1956	10.460.788	9.205.536	182,4	5.934.222	8.031.013	112,7	1.551	1.146
1957	10.884.106	9.578.013	189,8	5.973.570	8.096.218	113,6	1.603	1.183
1958	11.448.494	10.074.678	199,7	6.031.769	8.173.129	114,8	1.623	1.232
1959	11.744.673	10.335.312	206,1	6.094.620	8.258.162	115,9	1.695	1.251
1960	12.003.164	10.550.781	210,4	6.145.722	8.327.405	116,9	1.717	1.267
1961	12.295.606	10.820.133	214,5	6.190.853	8.398.050	117,9	1.748	1.288
1962	12.653.128	11.134.752	220,7	6.236.595	8.448.233	118,6	1.785	1.318
1963	13.316.972	11.718.935	232,3	6.305.196	8.479.625	119,1	1.859	1.382
1964	13.516.183	11.894.241	235,8	6.331.055	8.510.429	119,5	1.879	1.398

(1) Έκτιμήσις πληθυσμού κατά την 30ήν Ίουνίου.

(1) Mid-year population estimates.



CONSUMPTION AND TRANSACTION TAXES

VII : 3. Φορολογηθείσα ποσότητες οινόπνευματος, βύνης και άμυλοσιροπίου, ως και εισπραχθείς φόρος καταναλώσεως αυτών. Ήμερολογιακά έτη και μήνες 1957 μέχρι και 1964  
 Taxed quantities of alcohol, malt and starch sirup, and tax collected thereon.  
 Calendar years and months 1957 through 1964

Φόρος εις χιλιάδας δραχμῶν τρεχούσης αγοραστικῆς δυνάμεως

Tax in thousand drachmae at current prices

Έτη και μήνες Years and months	Καθαρόν οινόπνευμα Pure alcohol		Μετουσιωμένον οινόπνευμα Denatured alcohol		Βύνη — Malt		Άμυλοσιρόπιον (έγχωρίου παραγωγῆς) Starch sirup (local production)		Σύνολον φόρου Total tax
	Τόννοι άνύδρου Tons of dry alcohol	Φόρος Tax	Τόννοι άνύδρου Tons of dry alcohol	Φόρος Tax	Τόννοι Tons	Φόρος Tax	Τόννοι Tons	Φόρος Tax	
1957	6.601	79.212	4.098	16.427	5.798	115.960	8.992	8.992	220.591
1958	6.802	81.591	3.896	15.584	6.575	131.500	10.257	10.257	238.932
1959	6.744	80.967	4.083	16.301	6.840	136.846	9.858	9.858	243.972
1960	6.581	78.986	3.864	15.462	7.990	161.438	9.892	9.892	265.778
1961	6.945	83.356	4.422	17.654	(1) 8.342	(2) 169.896	9.851	9.851	280.668
1962	6.958	83.668	4.086	16.356	(1) 7.438	(2) 158.399	10.507	10.507	268.930
1963	7.527	90.788	4.355	17.424	(1) 6.338	(2) 199.702	12.876	12.876	320.790
1964	8.061	108.128	4.703	12.517	(1) 6.954	(2) 219.014	14.386	14.386	354.045
1964 I	677	8.125	412	1.650	327	10.313	1.162	1.162	21.250
1964 II	551	6.615	375	1.501	169	5.327	1.141	1.141	14.584
1964 III	660	7.924	423	1.695	581	18.311	1.265	1.265	29.195
1964 IV	663	7.963	427	1.709	908	28.611	1.388	1.388	39.671
1964 V	632	7.590	350	1.403	541	17.026	1.189	1.189	27.208
1964 VI	654	7.848	363	1.454	790	24.869	1.346	1.346	35.517
1964 VII	675	8.849	339	1.086	1.195	37.638	1.387	1.387	48.960
1964 VIII	642	9.619	365	366	907	28.574	1.335	1.335	39.894
1964 IX	647	9.700	374	375	486	15.359	1.091	1.091	26.525
1964 X	730	10.947	445	446	216	6.791	869	869	19.053
1964 XI	685	10.277	424	425	577	18.172	1.017	1.017	29.891
1964 XII	845	12.671	406	407	257	8.023	1.196	1.196	22.297

(1) Περιλαμβάνονται 1.359 τόννοι βύνης διά τὸ έτος 1961, 2.665 διά τὸ έτος 1962, 1.996 διά τὸ έτος 1963 καὶ 1.691 διά τὸ έτος 1964 εισαχθέντες ἐκ τῆς ἀλλοδαπῆς.  
 (2) Πέραν τῶν ποσῶν τούτων, εισεπράχθησαν ἕτεραι 41.710 χιλιάδες δραχμῶν διά τὸ έτος 1961, 37.190 διά τὸ έτος 1962, 31.684 διά τὸ έτος 1963 καὶ 34.768 διά τὸ έτος 1964 ὡς εισφορά ὑπὲρ τοῦ ΟΓΑ.

(1) Including also 1.359 tons for 1961, 2.665 for 1962, 1.996 for 1963 and 1.691 for 1964, imported from abroad.  
 (2) Excluding 41.710 thousand drs. for 1961, 37.190 for 1962, 31.684 for 1963 and 34.768 for 1964 collected in favour of National Crop and Social Insurance Agency.



**ΦΟΡΟΙ ΚΑΤΑΝΑΛΩΣΕΩΣ ΚΑΙ ΣΥΝΑΛΛΑΓΩΝ**
**VII: 4. Φορολογητέα έσοδα ύποβληθέντα εις φόρον κύκλου εργασιών και έπ' αυτών φόρος κύκλου εργασιών, κατά κλάδους δραστηριότητας των επιχειρήσεων. Οίκον. έτη 1957 μέχρι και 1964**
*Εις χιλιάδας δραχμών τρεχούσης αγοραστικής δυνάμεως*

Έτη και μήνες	Επιχειρήσεις —					
	Βιομηχανικοί και βιοτεχνικοί Industry and handicraft		Τραπεζικοί Banks		Ασφαλιστικοί Insurance	
	Φορολογητέα έσοδα Taxable earnings	Φόρος Tax	Φορολογητέα έσοδα Taxable earnings	Φόρος Tax	Φορολογητέα έσοδα Taxable earnings	Φόρος Tax
1957	6.562.542	294.547	1.332.274	26.217	316.412	25.913
1958	7.330.463	310.996	1.628.551	33.900	497.724	32.609
1959	7.249.410	310.403	1.898.891	37.961	455.111	34.261
1960	8.072.447	346.209	1.915.571	38.362	520.737	37.844
1961	8.595.923	375.847	2.171.508	43.513	535.958	38.990
1962	9.985.652	424.491	2.272.043	48.570	607.098	43.013
1963	11.231.640	507.104	2.830.205	84.922	678.932	46.846
1964	11.999.688	583.805	3.406.666	102.319	742.328	49.704
1963 I	926.557	39.648	105.557	3.165	150.942	10.328
II	831.607	35.112	119.635	3.571	11	1
III	705.451	27.107	787.199	23.617	1.540	159
IV	739.675	30.301	80.364	2.413	168.233	11.948
V	884.825	37.095	97.690	2.931	381	43
VI	887.978	51.334	286.256	8.636	2.794	121
VII	1.004.766	45.023	110.343	3.271	156.648	11.619
VIII	869.610	38.682	108.197	3.248	17	2
IX	960.464	46.412	522.857	15.659	402	40
X	982.849	44.710	187.437	5.626	195.139	12.391
XI	1.177.604	51.850	114.010	3.413	2.007	131
XII	1.260.254	59.830	310.660	9.372	818	63
1964 I	1.066.962	47.415	119.124	3.574	153.458	10.467
II	903.044	38.058	96.066	3.486	1.250	45
III	879.308	38.718	1.004.774	30.205	—	—
IV	843.027	38.505	95.358	2.880	194.814	12.791
V	949.358	41.893	92.787	2.784	879	72
VI	1.096.439	52.896	371.065	11.132	—	—
VII	953.572	45.249	150.981	4.529	194.705	13.646
VIII	955.469	53.411	153.886	4.617	119	13
IX	974.339	44.563	597.393	17.847	2.126	107
X	1.034.334	52.531	198.883	5.807	193.183	12.452
XI	1.052.462	52.064	119.995	3.268	11	1
XII	1.291.374	78.502	406.354	12.190	1.783	110

(1) Οργανισμός Τηλεπικοινωνιών Ελλάδος.

CONSUMPTION AND TRANSACTION TAXES

Taxable earnings and turnover tax thereon, by branches of business activity.  
Fiscal years 1957 through 1964

Thousand drachmae at current prices<sup>s</sup>

— Enterprises						Υπόχρεοι ειδικών περιπτώσεων Specially subject to taxation	Years and months
Μεταφορικοί Transport		Επιχειρήσεις ψύχους Refrigerating		ΟΤΕ (1)			
Φορολογητέα έσοδα Taxable earnings	Φόρος Tax	Φορολογητέα έσοδα Taxable earnings	Φόρος Tax	Φορολογητέα έσοδα Taxable earnings	Φόρος Tax	Φόρος Tax	
1.858.646	112.067	—	—	—	—	105.735	1957
1.919.384	117.186	—	—	—	—	109.180	1958
2.080.618	121.834	—	—	—	—	115.670	1959
2.201.985	133.207	—	—	—	—	130.415	1960
2.334.746	136.501	—	—	—	—	132.721	1961
2.541.445	160.593	—	—	—	—	165.937	1962
3.236.046	196.268	115.051	6.833	1.147.280	68.837	215.849	1963
3.441.292	227.424	132.972	7.781	1.450.471	87.028	253.328	1964
201.928	12.772	7.037	410	60.000	3.600	17.718	1963 I
205.495	11.996	9.283	555	100.000	6.000	12.626	II
202.611	11.869	6.943	338	98.500	5.910	15.549	III
212.624	12.467	8.391	447	87.000	5.220	13.993	IV
234.423	14.694	9.659	578	84.000	5.040	16.658	V
267.561	16.924	8.521	506	95.000	5.700	15.412	VI
264.255	17.448	8.141	477	89.200	5.352	19.604	VII
285.253	18.148	18.126	1.004	108.800	6.528	16.115	VIII
330.386	20.738	9.674	554	96.500	5.790	20.723	IX
319.830	20.874	11.550	669	118.280	7.097	21.260	X
296.686	19.420	10.304	633	112.100	6.726	20.051	XI
414.994	18.948	7.422	662	97.900	5.874	26.140	XII
258.256	17.123	11.810	698	110.555	6.633	19.409	1964 I
263.578	17.114	12.417	689	108.848	6.531	17.959	II
241.187	15.977	10.238	608	112.700	6.762	20.115	III
233.745	14.411	9.308	559	146.100	8.766	18.117	IV
253.632	16.722	11.185	669	100.400	6.024	19.574	V
277.687	18.371	12.703	759	104.500	6.270	24.162	VI
309.730	20.514	12.097	715	118.000	7.080	21.238	VII
312.282	19.948	9.781	567	112.300	6.738	22.887	VIII
348.888	22.574	9.619	551	116.168	6.970	21.166	IX
357.886	21.963	11.281	660	120.400	7.224	24.350	X
225.965	20.613	10.788	619	159.500	9.570	20.217	XI
358.456	22.094	11.745	687	141.000	8.460	24.134	XII

(1) Hellenic Telecommunications Organization.

ΦΟΡΟΙ ΚΑΤΑΝΑΛΩΣΕΩΣ ΚΑΙ ΣΥΝΑΛΛΑΓΩΝ

VII:5. Διατεθέντα εισιτήρια και ἐπ' αὐτῶν φορολογία ὑπὲρ τοῦ Κράτους και τρίτων, κατ' εἶδος δημοσίων θεαμάτων. Ἡμερολογιακὰ ἔτη και μῆνες 1958 μέχρι και 1964

Tickets sold by kind of public shows and relative taxes collected in favour of the State and third parties. Calendar years and months 1958 through 1964

Ἔτη και μῆνες Years and months	Ἀριθμὸς διατεθέντων εισιτηρίων (εἰς χιλιάδας) Number of tickets sold (in thousands)					Εἰσπραχθεὶς φόρος (εἰς χιλιάδας δραχμῶν τρεχ. ἀγοραστικῆς δυνάμεως) Tax collected (in thousand drachmae at current prices)		
	Θέατρα—Theatres		Κινηματο- γράφοι Motion pictures	Λοιπὰ θεάματα Other shows	Σύνολον Total	Ἐπὲρ τοῦ Κράτους In favour of the State	Ἐπὲρ τρίτων In favour of third parties	Σύνολον Total
	Πρόζας Prose	Μουσικά Musical						
1958	3.970	1.519	66.809	5.436	77.734	145.723	29.153	174.876
1959	3.230	1.449	74.824	5.053	84.556	160.988	32.681	193.669
1960	3.041	1.351	84.165	7.053	95.610	179.785	36.788	216.573
1961	2.971	1.541	86.623	7.089	98.224	185.934	37.585	223.519
1962	3.098	1.638	96.058	7.456	108.250	211.134	42.725	253.859
1963	3.102	2.076	100.460	7.161	112.800	226.516	45.589	272.105
1964	2.998	1.901	109.469	6.885	121.253	249.959	51.670	301.629
1963 I	287	120	9.906	617	10.930	23.637	4.791	28.428
II	356	93	7.722	560	8.732	18.847	3.872	22.719
III	319	121	8.686	623	9.749	20.530	4.206	24.736
IV	239	66	7.665	576	8.546	19.369	3.229	22.598
V	237	248	6.656	512	7.652	15.214	3.113	18.327
VI	219	285	7.690	434	8.629	14.938	3.060	17.998
VII	274	252	8.351	253	9.129	15.401	3.139	18.540
VIII	234	275	9.065	206	9.779	16.287	3.318	19.605
IX	211	251	9.155	553	10.169	17.386	3.545	20.931
X	201	211	8.405	1.824	10.640	21.287	4.365	25.652
XI	246	66	8.158	500	8.971	20.930	4.292	25.222
XII	279	89	9.001	504	9.874	22.690	4.659	27.349
1964 I	281	104	10.212	506	11.103	24.563	5.043	29.606
II	216	130	7.828	332	8.506	19.475	3.994	23.469
III	224	63	9.436	403	10.126	22.831	4.718	27.549
IV	251	52	7.846	532	8.681	19.952	4.088	24.040
V	201	63	7.822	729	8.815	16.683	3.417	20.100
VI	210	193	8.233	374	9.010	16.309	3.471	19.780
VII	216	303	9.263	230	10.012	16.860	3.427	20.287
VIII	219	267	10.098	246	10.830	17.538	3.572	21.110
IX	211	246	9.644	385	10.486	19.543	4.005	23.548
X	323	113	9.986	1.922	12.344	26.928	5.521	32.449
XI	313	272	9.405	641	10.631	23.920	4.913	28.833
XII	333	95	9.696	585	10.709	25.357	5.501	30.858

CONSUMPTION AND TRANSACTION TAXES

VII: 6. Είσπραξεις εκ φορολογίας καπνοῦ, οίνοπνεύματος και δημοσίων θεαμάτων και ποσοστά αὐτῶν, ἐν σχέσει πρὸς τὸ σύνολον τῶν φόρων. Οἶκον. ἔτη 1960 μέχρι και 1964

Receipts from taxations on tobacco, alcohol and public shows and percentage on all taxes. Fiscal years 1960 through 1964

Εἰς χιλιάδας δραχμῶν τρεχούσης ἀγοραστικῆς δυνάμεως

Thousand drachmae at current prices

Ἔτη — Years	Φόρος καπνοῦ Tobacco tax	Ποσοστὰ ἐπὶ τοῖς % τοῦ συνόλου τῶν φόρων Percent on all taxes	Φόρος οἶνοπνεύματος, βύνης και ἀμυλοσιροπίου Tax on alcohol, malt and starch sirup	Ποσοστὰ ἐπὶ τοῖς % τοῦ συνόλου τῶν φόρων Percent on all taxes	Φόρος δημοσίων θεαμάτων Tax on public shows	Ποσοστὰ ἐπὶ τοῖς % τοῦ συνόλου τῶν φόρων Percent on all taxes
1960 .....	1.768.154	13,7	265.778	2,0	216.573	1,7
1961 .....	2.015.354	13,3	280.757	1,9	223.549	1,5
1962 .....	2.157.928	12,9	268.930	1,6	253.859	1,5
1963 .....	2.360.134	12,7	320.790	1,7	272.105	1,5
1964 .....	2.593.813	12,0	354.045	1,6	301.629	1,4

VII: 7. Καταναλωθεῖσαι ποσότητες οἶνοπνεύματος και ζύθου, ὡς και κατ' ἄτομον κατανάλωσις αὐτῶν. Οἶκον. ἔτη 1960 μέχρι και 1964

Total and per capita consumption of alcohol and beer. Fiscal years 1960 through 1964

Ἔτη — Years	Οἶνοπνευμα — Alcohol		Ζύθος — Beer	
	Καταναλωθεῖσαι ποσότης εἰς τόνους Quantity consumed in tons	Κατανάλωσις κατ' ἄτομον εἰς χιλιόγρ. Per capita consumption in kgr.	Καταναλωθεῖσαι ποσότης εἰς τόνους Quantity consumed in tons	Κατανάλωσις κατ' ἄτομον εἰς χιλιόγρ. Per capita consumption in kgr.
1960 .....	10.445	1,2	43.531	5,2
1961 .....	11.367	1,4	46.547	5,5
1962 .....	11.044	1,3	43.659	5,2
1963 .....	11.882	1,4	38.410	4,5
1964 .....	12.764	1,5	42.038	4,9

VII: 8. Κατ' ἄτομον ἔσοδα εκ φόρων κατανάλωσεως καπνοῦ, οἶνοπνεύματος και δημοσίων θεαμάτων. Οἶκον. ἔτη 1960 μέχρι και 1964

Per capita receipts from consumption tax on tobacco, alcohol and public shows. Fiscal years 1960 through 1964

Εἰς δραχμάς τρεχούσης ἀγοραστικῆς δυνάμεως

Drachmae at current prices

Ἔτη — Years	Κατ' ἄτομον φόρος — Per capita tax on		
	Καπνοῦ Tobacco	Οἶνοπνεύματος, βύνης και ἀμυλοσιροπίου Alcohol, malt and starch sirup	Δημοσίων θεαμάτων Public shows
1960 .....	212	32	26
1961 .....	240	33	27
1962 .....	255	32	30
1963 .....	278	38	32
1964 .....	305	42	35

ΦΟΡΟΙ ΚΑΤΑΝΑΛΩΣΕΩΣ ΚΑΙ ΣΥΝΑΛΛΑΓΩΝ

VII: 9. Πραγματοποιηθείσα μεταβιβάσεις ακινήτων, βάσει δηλώσεων, κατά κατηγορίας αυτών.  
 Ημερολογιακά έτη και μήνες 1957 μέχρι και 1964

Real estate transferred on the basis of returns, by kind. Calendar years and months 1957 through 1964

Αξία και φόρος εις χιλιάδας δραχμών τευχούσης άνοσητατικής δυνάμεως

Value and tax in thousand drachmae at current prices

Έτη και μήνες Years and months	Σύνολον — Total			Οικόδομα — Buildings			Διαμερίσματα — Apartments			Άγροκτήματα — Farms					
	Αριθμός Number	Αξία Value	Φόρος (1) Tax	Αριθμός Number	Αξία Value	Φόρος (1) Tax	Αριθμός Number	Αξία Value	Φόρος (1) Tax	Αριθμός Number	Αξία Value	Φόρος (1) Tax			
1957	137.239	3.198.410	...	35.239	841.550	...	18.754	807.418	...	7.501	889.038	...	75.745	660.404	...
1958	149.657	4.050.865	...	36.328	951.406	...	19.854	921.738	...	10.458	1.355.286	...	83.017	822.435	...
1959	135.967	3.893.749	...	34.255	1.023.739	...	17.790	1.011.978	...	10.271	1.152.201	...	73.651	705.831	...
1960	155.211	4.741.846	403.150	38.518	1.121.940	98.970	20.348	1.308.377	108.016	14.024	1.473.638	131.275	82.321	837.891	64.889
1961	152.872	5.281.266	446.714	37.901	1.290.729	109.024	19.614	1.359.087	122.435	14.840	1.678.884	146.825	80.517	952.566	68.430
1962	167.700	6.326.895	532.181	40.226	1.501.052	128.249	21.218	1.547.722	132.921	17.843	2.148.606	187.852	88.413	1.129.515	83.159
1963	174.209	7.904.068	663.944	41.136	1.876.108	155.729	21.929	1.736.635	147.392	18.922	2.822.327	248.427	92.222	1.468.998	112.396
1964	194.453	10.796.483	913.659	47.457	2.634.543	221.288	21.643	1.909.250	158.341	25.160	4.312.433	385.599	100.193	1.940.257	148.431
I	14.068	667.064	57.903	3.466	157.502	13.455	1.456	109.558	9.015	1.805	301.871	27.497	7.341	98.133	7.936
II	13.372	669.756	54.158	3.136	153.864	13.089	1.410	104.761	8.712	1.668	248.872	22.199	7.158	162.259	10.158
III	12.625	613.587	52.165	2.747	125.566	9.844	1.562	140.331	11.607	1.614	256.920	22.817	6.702	90.770	7.897
IV	17.076	930.389	81.902	4.516	274.574	22.467	1.999	160.490	16.361	2.158	355.833	31.871	8.403	139.492	11.203
V	13.588	701.142	57.360	3.486	171.068	16.157	1.766	152.073	10.051	1.713	261.133	22.996	6.623	116.868	8.156
VI	16.489	871.693	83.354	4.416	273.301	24.549	1.972	167.817	14.668	2.220	272.818	30.793	7.881	157.757	13.344
VII	15.054	919.975	78.978	4.245	231.602	19.545	1.765	165.513	11.561	2.156	379.814	36.207	6.888	143.046	11.665
VIII	15.566	804.857	66.848	3.721	177.513	14.540	1.840	145.773	11.832	2.102	342.968	30.001	7.903	138.603	10.475
IX	16.978	897.005	67.317	4.048	213.171	16.825	1.824	122.067	10.187	1.838	395.933	27.353	9.268	165.834	12.952
X	20.660	1.042.247	87.466	4.523	213.426	18.900	2.150	181.178	14.819	2.380	415.002	35.173	11.607	232.641	18.574
XI	19.403	1.076.438	82.031	3.954	225.421	15.853	1.835	184.607	16.579	2.116	390.278	31.755	11.498	276.132	17.844
XII	19.574	1.602.330	144.177	5.199	417.535	36.064	2.064	275.082	22.949	3.390	690.991	66.937	8.921	218.722	18.227

(1) Περιλαμβάνεται και η ειδική εισφορά υπέρ της Πυροσβεστικής Υπηρεσίας, ως και το ποσόν το επί τη βάσει της δηλώσεως εισπραττομένου φόρου αποδοδόμενον : α) εις το Ταμείον Συντάξεως Νομικών, ποσοστόν 10%, κατατιθέμενον εις ειδικόν λογαριασμόν εις την Τράπεζαν της Ελλάδος και β) εις το Ταμείον Εθνικής Οδοποιίας, ποσοστόν 2,5%, κατατιθέμενον εις ειδικόν λογαριασμόν εις την Τράπεζαν της Ελλάδος.

(2) Including special contribution in favour of Fire Brigade and the tax collected on the basis of returns whereof : a) 10% for the Lawyers' Pension Fund deposited in special account with the Bank of Greece, and b) 2,5% for the National Road-making Fund deposited in special account with the same Bank.



VII: 10. 'Οριστικοποιηθείσαι υπό τῶν Οικονομικῶν Ἐφοριῶν δηλώσεις μεταβιβασθέντων ἀκινήτων, μετὰ τῆς ἀξίας καὶ τοῦ βεβαιωθέντος φόρου (δηλώσεως καὶ ὀριστικοῦ). Οἶκον. ἔτη 1962 μέχρι καὶ 1964

Returns of real estate transfers considered as definitive by the Public Tax Offices.  
Value (final or not) and assessed tax thereon. Fiscal years 1962 through 1964

\* Ἀξία καὶ φόρος εἰς χιλιάδας δραχμῶν τρεχούσης ἀγοραστικῆς δυνάμεως — Value and tax in thousand drachmae at current prices

	1962	1963	1964	
<b>Σύνολον</b>				<b>Total</b>
1. Ἀριθμὸς δηλώσεων .....	99.001	107.761	107.526	1. Number of returns
2. Ἀξία				2. Value
α) Δηλωθεῖσα .....	3.893.087	3.620.793	4.758.537	a) Declared
β) Ὀριστικὴ .....	5.702.406	5.384.374	6.609.794	b) Final
3. Φόρος				3. Tax
α) Δηλωθεῖς .....	358.254	327.671	379.870	a) Declared
β) Ὀριστικὸς .....	534.565	469.049	339.815	b) Final
<b>A. Ὀριστικοποιήσεις λόγω μὴ ἀσκήσεως ἐνστάσεως</b>				<b>Returns definitive: A. Because of lack of objection</b>
1. Ἀριθμὸς δηλώσεων .....	27.626	30.654	31.567	1. Number of returns
2. Ἀξία				2. Value
α) Δηλωθεῖσα .....	521.752	541.197	694.454	a) Declared
β) Ὀριστικὴ .....	550.470	656.430	848.131	b) Final
3. Φόρος				3. Tax
α) Δηλωθεῖς .....	31.336	33.306	41.341	a) Declared
β) Ὀριστικὸς .....	41.240	42.757	51.677	b) Final
<b>B. Ὀριστικοποιήσεις κατόπιν συμβιβασμοῦ</b>				<b>B. After a compromise</b>
1. Ἀριθμὸς δηλώσεων .....	56.894	68.430	72.383	1. Number of returns
2. Ἀξία				2. Value
α) Δηλωθεῖσα .....	2.465.521	2.553.724	3.682.117	a) Declared
β) Ὀριστικὴ .....	3.679.234	3.758.690	5.177.941	b) Final
3. Φόρος				3. Tax
α) Δηλωθεῖς .....	238.817	233.643	311.361	a) Declared
β) Ὀριστικὸς .....	340.751	333.847	244.904	b) Final
<b>Γ. Ὀριστικοποιήσεις κατόπιν ἀποφάσεως τῶν Ἐκδικαστικῶν Ἐπιτροπῶν</b>				<b>C. Upon resolution of the Settlement Committees</b>
1. Ἀριθμὸς δηλώσεων .....	14.481	8.677	3.576	1. Number of returns
2. Ἀξία				2. Value
α) Δηλωθεῖσα .....	905.814	525.872	381.966	a) Declared
β) Ὀριστικὴ .....	1.472.702	969.254	583.722	b) Final
3. Φόρος				3. Tax
α) Δηλωθεῖς .....	88.101	60.722	27.168	a) Declared
β) Ὀριστικὸς .....	152.574	92.445	43.234	b) Final

## VIII. ΛΟΙΠΑ ΕΣΟΔΑ — OTHER REVENUE

VIII: 1. Ποσότης και αντίτιμον πωληθέντων ειδών Μονοπωλίου του Κράτους. Οίκον. έτη 1959 μέχρι και 1964  
Quantity and countervalue of State Monopoly items sold. Fiscal years 1959 through 1964

Ἄξια εἰς χιλιάδας δραχμῶν τρεχούσης ἀγοραστικῆς δυνάμεως

Value in thousand drachmae at current prices

	1959	1960	1961	1962	1963	1964	
<b>Σύνολον ἀξίας . . . .</b>	<b>457.375</b>	<b>564.846</b>	<b>636.082</b>	<b>662.671</b>	<b>693.475</b>	<b>723.506</b>	<b>Total value</b>
<b>1. Ἄλας ἐν γένει</b>							<b>1. Salt in general</b>
Ποσότης (τόνοι) . . .	89.581	89.476	93.574	95.929	98.505	97.358	Quantity (tons)
Ἄξια . . . . .	82.267	86.750	106.140	105.963	110.869	109.139	Value
<b>2. Φωτιστικ. πετρέλαιον</b>							<b>2. Kerosene</b>
Ποσότης (τόνοι) . . .	75.560	106.446	123.212	129.773	135.795	140.816	Quantity (tons)
Ἄξια . . . . .	238.018	335.549	386.356	408.783	427.917	445.793	Value
<b>3. Πυρεῖα</b>							<b>3. Matches</b>
Ποσότης (κυτία) . . .	113.884.760	119.435.744	121.739.285	124.741.411	129.846.475	148.127.227	Quantity (boxes)
Ἄξια . . . . .	102.408	107.468	109.547	112.254	117.234	132.882	Value
<b>4. Παιγνιόχαρτα</b>							<b>4. Playing cards</b>
Ποσότης (δεσμίδες)	729.664	753.798	744.839	808.250	852.950	844.925	Quantity (packs)
Ἄξια . . . . .	22.485	23.243	23.162	24.979	26.534	25.819	Value
<b>5. Σιγαρόχαρτον (καπνο-     παραγωγῶν)</b>							<b>5. Cigarette paper (for     tobacco growers)</b>
Ποσότης (φυλλάδ. 50 φύλλων)	19.389.347	18.861.079	17.130.019	16.602.514	16.620.027	15.975.563	Quantity (packs of 50 sheets)
Ἄξια . . . . .	11.632	11.319	10.276	9.971	9.966	8.814	Value
<b>6. Σακχαρίνη</b>							<b>6. Saccharin</b>
Ποσότης (χιλιόγρ.) . .	1.265	1.189	1.371	1.563	2.015	2.470	Quantity (kg.)
Ἄξια . . . . .	565	517	601	721	955	1.059	Value



VIII: 2. Πωληθέντα γραμμάτια κρατικῶν λαχείων, εισπραχθέντα ποσά και κατανομή διαθέσεως καθαρῶν ἐσόδων. Οἶκον. ἔτη 1958 μέχρι και 1964  
 Tickets of State lotteries sold, amounts collected and distribution of net earnings.  
 Fiscal years 1958 through 1964

Ποσά εις χιλιάδας δραχμῶν τρεχοῦσης ἀγοραστικῆς δυνάμεως

Amounts in thousand drachmae at current prices

Ἔτη — Years	Ἀριθμὸς γραμματίων Number of tickets sold	Εἰσπραχθέντα ἀκαθάριστα ποσά Gross amounts collected
-------------	--	---

A' Ἐθνικὸν Λαχεῖον — A. National Lottery

1958	3.517.500	351.750
1959	2.345.400	234.540
1960	1.372.500	411.750
1961	921.750	276.525
1962	971.750	291.525
1963	1.703.950	511.185
1964	1.182.600	354.780

B' Λαϊκὸν Λαχεῖον — B. Popular Lottery

1958	16.874.455	84.372
1959	21.138.470	105.692
1960	31.977.247	159.886
1961	35.890.631	179.453
1962	46.446.684	232.233
1963	59.725.943	298.630
1964	118.750.028	593.750

Γ' Διανεμηθέντα καθαρὰ κέρδη — C. Distribution of net earnings

	1960	1961	1962	1963	1964	
<b>Σύνολον</b>	<b>128.852</b>	<b>103.656</b>	<b>114.820</b>	<b>184.362</b>	<b>210.220</b>	<b>Total</b>
Δημόσιον Ταμεῖον	79.705	42.318	34.188	76.405	81.684	Public Fund
Πατριωτικὸν Ἰδρυμα	27.000	27.000	27.000	27.000	27.000	ΠΙΚΠΑ (Organization for Maternity and Child Welfare)
Ἀρχαιολογικὴ Ἑταιρία	4.000	4.000	4.000	4.000	4.000	Archaeological Society
Ταμεῖον Ἀρωγῆς Ἀναπήρων καὶ Θυμάτων Πολέμου	2.577	2.073	2.296	3.687	4.204	Relief Fund for War Invalids and Victims
Ταμεῖον Ἐθνικοῦ Στόλου	500	500	500	500	500	Navy Fund
Διάφορα Κοινωφελῆ Ἰδρύματα	15.070	27.765	46.836	72.770	92.832	Various Welfare Institutions

ΛΟΙΠΑ ΕΣΟΔΑ

VIII: 3. Έσοδα πραγματοποιηθέντα μέσω του κρατικού προϋπολογισμού υπέρ 'Οργανισμού Γεωργικών Ασφαλίσεων, κατά πηγήν προελεύσεώς των. Οίκον. έτη 1962 μέχρι και 1964

Receipts effected through the State budget in favour of the National Crop and Social Insurance Agency, by source of origin. Fiscal years 1962 through 1964

Είς χιλιάδας δραχμῶν τρεχούσης ἀγοραστικῆς δυνάμεως

Thousand drachmae at current prices

Πηγαί	1962	1963	1964	Sources
<b>Σύνολον</b> .....	<b>808.423</b>	<b>885.687</b>	<b>988.292</b>	<b>Total</b>
<b>Έξ άμέσων φόρων</b> .....	<b>222.017</b>	<b>235.209</b>	<b>288.962</b>	<b>From direct taxes</b>
Πρόσθετον ποσοστόν επί του φόρου εισοδήματος φυσικών προσώπων	177.363	190.615	229.731	Additional tax on the income of physical persons
Πρόσθετον ποσοστόν επί του φόρου εισοδήματος νομικών προσώπων	44.654	44.594	59.231	Additional tax on the income of legal entities
<b>Έξ έμμέσων φόρων</b> .....	<b>586.406</b>	<b>650.478</b>	<b>699.330</b>	<b>From indirect taxes</b>
Πρόσθετον ποσοστόν επί των τελών χαρτοσήμου	169.675	205.697	241.190	Additional tax on stamps
Ειδική εισφορά επί των σιγαρέττων	207.173	208.300	225.650	Special contribution on cigarettes
Ειδική εισφορά επί ειδῶν εισαγομένων εκ τῆς άλλοδαπής <sup>(1)</sup> (άρθρον 11 παρ. 1 έδαφ. Ε και Ζ, Ν 4169/1961)	159.684	183.450	198.641	Special contribution on imported goods (1) (article 11 paragr. 1 passage E and Z, L 4169/1961)
Ειδική εισφορά επί των εν τῆ ήμεδαπῆ παραγομένων ειδῶν <sup>(2)</sup> (άρθρ. 11 παρ. 1 έδαφ. Ε και Ζ, Ν 4169/1961)	12.746	23.565	26.580	Special contribution on goods of domestic production (2) (article 11 paragr. 1 passage E and Z, L 4169/1961)
Ειδική εισφορά επί του ζύθου	37.128	29.466	37.269	Special contribution on beer

(1) "Ητοι: α) Δέκα (10) δραχμάς κατά χιλιόγραμμον επί του καφέ και κακάου εις βαλάνους, β) πενήκοντα (50) δραχμάς κατά χιλιόγραμμον επί των εκχυλισμάτων και συμπεπυκνωμένων αποσταγμάτων του καφέ, γ) ποσοστόν τεσσαράκοντα τοις εκατόν (40%) επί του ειδικού φόρου καταναλώσεως των κάτωθι εισαγομένων ειδῶν (γαβιάριον μέλαν, ύδνα εν γενει, ούισκου, τζιν, καλλυντικά, δέρματα φυσικού χρώματος, σισυροδέρματα δεψασμένα ή κατειργασμένα, ύφάσματα εκ μετάξης, βελουδά, έσώρουχα εκ μετάξης, ρινόμακτρα, απομιμήσεις κοσμημάτων, αυτοκίνητοι άμαξαι, παίγνια συντροφιῆς, αναπτήρες) και δ) δέκα τοις εκατόν (10%) επί τῆς αξίας των εισαγομένων ή παραγομένων ή διασκευαζομένων εν 'Ελλάδι ραδιοφώνων και συσκευῶν τηλεοράσεως, μαγνητοφώνων και λοιπῶν ηλεκτρικῶν ειδῶν.

(2) 'Επί των ειδῶν των περιπτώσεων β και δ των εν τῆ άνωτέρω σημειώσει αναφερομένων.

(1) I.e.: a) 10 drs. per kg. of coffee and coccoa beans, b) 50 drs. per kg. of extracts, essences or concentrates of coffee, c) a 40% rate on the special consumption tax for black caviare, truffles in general, whisky, gin, cosmetics, skins of natural colour, furskins dressed, silk fabrics, velvets, silk underwear, handkerchiefs, imitation jewellery, motor vehicles, table and fun-fair games, lighters, and d) 10% on the value of radio and television sets, magnetic sound recorders and other electric articles, imported from abroad or produced at home.

(2) On articles falling under the above cases b and d.



## IX. ΕΞΟΔΑ - EXPENDITURES

**IX : 1. Συνολικαί δαπάναι του κρατικοῦ προϋπολογισμοῦ, ἐν συγκρίσει πρὸς τὴν ἀκαθάριστον ἔθνικὴν δαπάνην. Οἶκον. ἔτη 1957 μέχρι καὶ 1964**

**Total expenditures of State budget as compared against gross national expenditure.  
Fiscal years 1957 through 1964**

*Εἰς ἑκατομμύρια δραχμῶν τρεχούσης ἀγοραστικῆς δυνάμεως*

*Million drachmae at current prices*

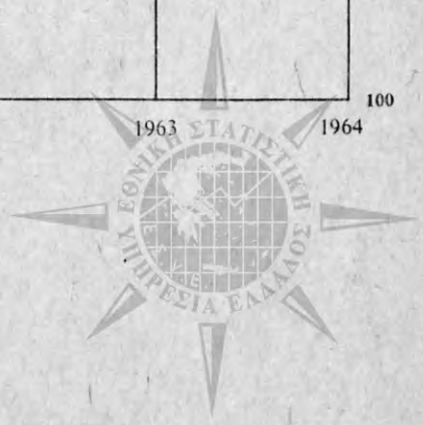
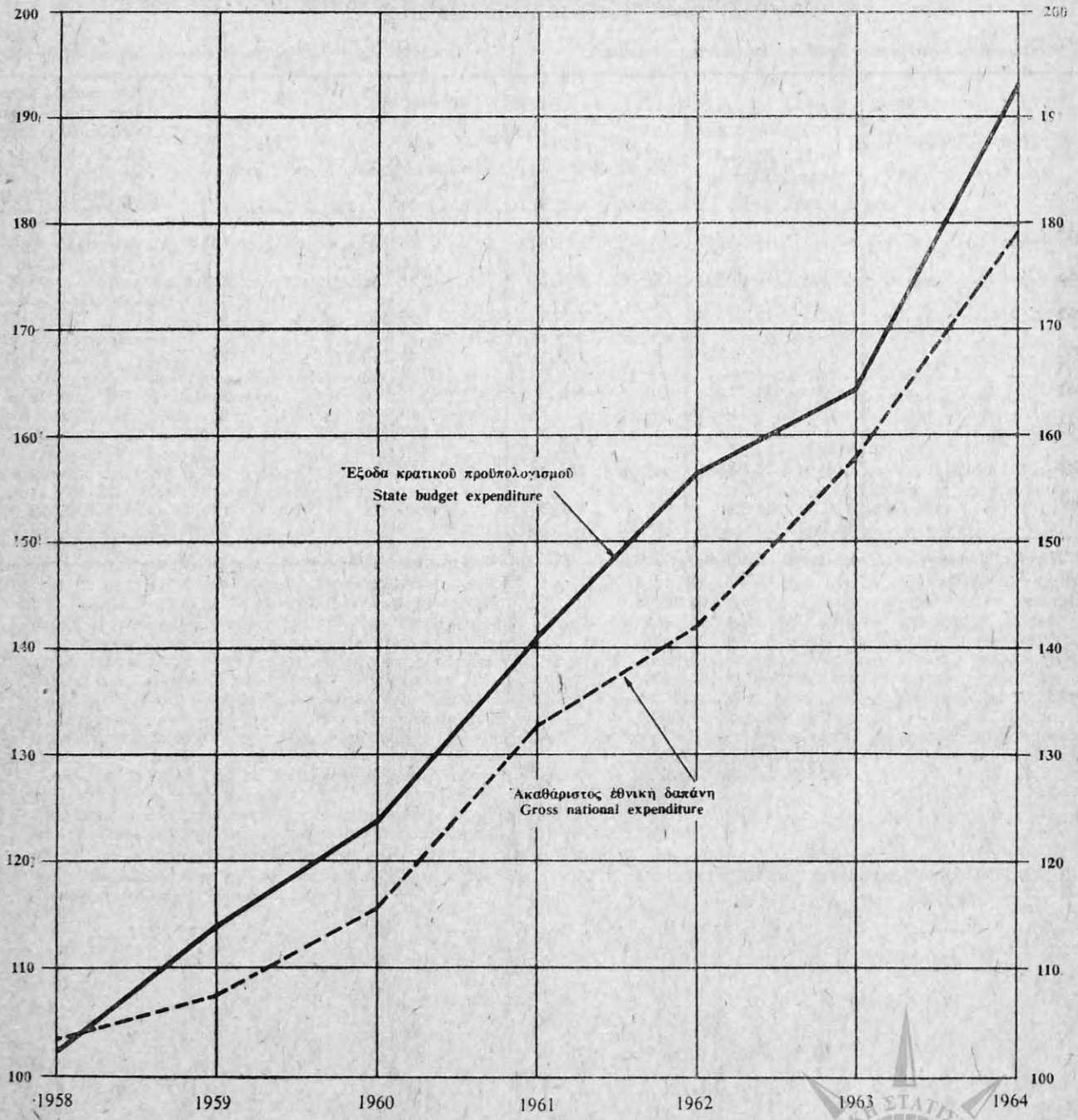
Ἔτη — Years	Δαπάναι κρατικοῦ προϋπολογισμοῦ State budget expenditures	Δείκτης 1957=100 Index	Ἀκαθάριστος ἐθνικὴ δαπάνη (1) Gross national expenditure	Δείκτης 1957=100 Index	Κρατικαὶ δαπάναι ὡς ποσοστὸν τῆς ἀκαθα- ρίστου ἔθν. δαπάνης State expenditures as percent of gross national expendit.
1957 .....	15.445	100,0	83.826	100,0	18,4
1958 .....	15.835	102,5	86.782	103,5	18,2
1959 .....	17.514	113,4	90.035	107,4	19,5
1960 .....	19.089	123,6	96.955	115,7	19,7
1961 .....	21.760	140,9	111.256	132,7	19,6
1962 .....	24.133	156,3	118.994	142,0	20,3
1963 .....	25.386	164,4	132.919	158,6	19,1
1964 .....	29.825	192,3	150.078	179,0	19,9

(1) Πηγή: Ὑπουργεῖον Συντονισμοῦ (Διεύθυνσις Ἐθνικῶν Λογαριασμῶν).

(1) Source: Ministry of Coordination (National Accounts Division).



Δείκται εξόδων κρατικού προϋπολογισμού και ακαθάριστου εθνικής δαπάνης. Οικον. έτη 1958 μέχρι και 1964  
 Indices of State budget expenditure and gross national expenditure. Fiscal years 1958 through 1964



## ΙΧ: 2. Κρατικά δαπάναι κατά Ύπουργεία. Οίκον. έτη 1959 μέχρι και 1964

State expenditures by Ministries. Fiscal years 1959 through 1964

Είς εκατομύρια δραχμών τρεχούσης αγοραστικής δυνάμεως

Million drachmae at current prices

Ύπουργεία	1959	1960	1961	1962	1963	1964	Ministries
<b>Σύνολον</b>	<b>17.514,0</b>	<b>19.088,9</b>	<b>21.759,5</b>	<b>24.132,9</b>	<b>25.386,0</b>	<b>29.825,1</b>	<b>Total</b>
<b>I. Τρέχουσαι δαπάναι</b>	<b>13.634,7</b>	<b>14.349,9</b>	<b>16.252,6</b>	<b>17.677,0</b>	<b>19.683,0</b>	<b>23.645,7</b>	<b>I. Current expenditures</b>
Βουλή	75,1	78,6	81,2	85,4	88,8	99,8	Parliament
Ύπουργείον Προεδρίας Κυβερνήσεως	127,0	144,6	221,2	245,7	267,2	263,0	Prime Minister's Office
α) Προεδρία	84,1	87,4	159,1	185,8	188,0	198,6	a) Presidency
β) Γενική Γραμματεία Αθλητισμού	42,9	57,2	62,1	59,9	79,2	64,4	b) General Secretariat of Athletics
Ύπουργείον Οικονομικών	4.174,5	4.373,9	4.933,2	5.549,8	6.012,5	7.001,5	Ministry of Finance
» Συντονισμού	177,0	182,9	233,7	191,3	221,2	185,6	» Coordination
» Έξωτερικών	205,5	236,9	210,0	278,9	227,7	316,9	» Foreign Affairs
» Δικαιοσύνης	318,8	334,2	350,0	372,1	406,8	514,1	» Justice
» Έσωτερικών	1.520,2	1.553,0	1.790,2	2.010,4	2.218,5	2.461,7	» Interior
» Δημοσίων Έργων	367,7	300,1	333,8	270,9	274,8	303,5	» Public Works
» Συγκοινωνιών (1)	316,5	330,0	373,2	380,6	433,1	477,9	» Communications (1)
» Έθν. Παιδείας και Θρησκευμάτων	1.356,2	1.512,8	1.614,9	1.803,3	2.064,1	2.768,7	» National Education & Religion
» Έμπορίου	238,6	286,7	266,6	198,9	785,5	426,0	» Commerce
» Βιομηχανίας	54,7	42,3	95,9	96,1	115,7	134,1	» Industry
» Εργασίας	48,1	46,9	72,4	74,7	75,2	89,3	» Labour
» Γεωργίας (2)	432,2	409,3	927,6	1.226,0	1.273,0	2.611,4	» Agriculture (2)
» Κοινων. Προνοίας	922,1	1.028,3	1.198,8	1.362,9	1.525,6	1.875,4	» Social Welfare
» Έθν. Αμύνης (3)	3.215,4	3.408,0	3.464,4	3.444,1	3.604,4	4.021,2	» National Defence (3)
» Έμπορ. Ναυτιλίας	85,1	81,4	85,4	85,9	88,9	95,4	» Mercantile Marine
<b>II. Δαπάναι επενδύσεων</b>	<b>3.373,7</b>	<b>4.144,0</b>	<b>5.055,6</b>	<b>6.141,1</b>	<b>5.404,1</b>	<b>5.709,0</b>	<b>II. Investment expenditures</b>
α) Δαπάναι επενδύσεων εκτελούμεναι μέσω του τακτικού προϋ/σμού	140,1	218,7	297,4	549,4	659,6	676,9	a) Investment expenditures effected through ordinary budget
1. Μη έντεταγμένα εις το πρόγραμμα οικονομικής ανάπτυξεως (8.100)	...	...	...	291,4	349,3	336,7	1. Not included in the economic development program (8.100)
2. Έντεταγμένα εις το πρόγραμμα οικονομικής ανάπτυξεως (8.200) (4)	140,1	218,7	297,4	258,0	310,3	340,2	2. Included in the economic development program (8.200) (4)
β) Δαπάναι επενδύσεων εκτελούμεναι μέσω του προϋπολογισμού επενδύσεων	(5)3.233,6	3.925,3	4.758,2	(6)5.591,7	4.744,5	(7)5.032,1	b) Investment expenditures effected through investment budget
<b>III. Δαπάναι δι' έργα κοινού ενδιαφέροντος NATO</b>	<b>505,6</b>	<b>594,9</b>	<b>451,3</b>	<b>314,9</b>	<b>298,9</b>	<b>470,4</b>	<b>III. Expenditures for NATO common interest works</b>

(1) Έκτός δαπανών δι' έργα κοινού ενδιαφέροντος NATO.

(2) Έκτός δαπανών όρεινης οικονομίας. Από του έτους 1961, περιλαμβάνονται αι αποδόσεις ύπερ του ΟΓΑ, αίτινες ανήλθον, διά τό 1961 εις 460 εκ. δρχ., διά τό 1962 εις 828 εκ. δρχ. διά τό 1963 εις 851 εκ. δρχ., και διά τό 1964 εις 980 εκ. δρχ.

(3) Έκτός δαπανών δι' έργα κοινού ενδιαφέροντος NATO και ΣΥΚΕΑ.

(4) Ητοι: δαπάναι α) δι' έργα εκτελούμενα υπό του Στρατού (ΣΥΚΕΑ), β) δι' επίδοτην όρεινης οικονομίας κλπ.

(5) Δέν περιλαμβάνονται δαπάναι επενδύσεων δρχ. 23,6 εκατομ., πραγματοποιηθείσαι κατά τό έτος τουτο (1959) και τακτοποιηθείσαι κατά 22,3 εκατ. δρχ., διά του προϋπολογισμού του οίκον. έτους 1960, όπου και περιλαμβάνονται.

(6) Πέραν του ποσού τουτου, επραγματοποιήθησαν δαπάναι 0,4 εκατ. δραχμών μη ένταλματοποιηθείσαι έντός του 1962.

(7) Πέραν του άνωτέρω ποσού επραγματοποιήθησαν και πληρωμαί 2,7 εκατ. δρχ., αίτινες θέλουσιν ένταλματοποιηθῆ εις επόμενα οικονομικά έτη.

(1) Excl. expenditures for common interest NATO works.

(2) Excl. expenditures for mountainous economy. Since 1961 receipts in favour of National Crop and Social Insurance Agency are also included, amounting to 460 m. drs. for 1961, 828 m. drs. for 1962, 851 m. drs. for 1963, and 980 m. drs. for 1964.

(3) Excl. expenditures for common interest NATO works and SYKEA works.

(4) I.e. expenditures a) for works executed by the Army (SYKEA), b) for subsidizing mountainous economy etc.

(5) Excluding investment expenditures of 23.6 m. drs. effected within 1959 and regulated for 22.3 m. drs. through the 1960 budget where included.

(6) Excluding expenditure of 0.4 m. drs. not included in a payment order in 1962.

(7) In addition payments of 2.7 m. drs. were effected, which will be included in a payment order in the following fiscal years.

ΙΧ : 3. Σύγκρισις τρεχουσῶν δαπανῶν καὶ ἐπενδύσεων τοῦ κρατικοῦ προϋπολογισμοῦ, ἐν σχέσει πρὸς τὸ σύνολον τῶν ἐσόδων καὶ δαπανῶν αὐτοῦ. Οἰκον. ἔτη 1959 μέχρι καὶ 1964  
Comparison of current and investment expenditures of State budget against total revenue and expenditures. Fiscal years 1959 through 1964

Εἰς ἑκατομύβρια δραχμῶν τρεχούσης ἀγοραστικῆς δυνάμεως

Million drachmae at current prices

	1959	1960	1961	1962	1963	1964	
Σύνολον ἐσόδων . . . . .	17.449	18.925	21.769	24.036	24.780	29.409	Total revenue
Σύνολον δαπανῶν . . . . .	17.514	19.089	21.760	24.133	25.386	29.825	Total expenditures
ἐκ τῶν ὁποίων:							Thereof:
α) Δαπάναι τρέχουσαι (1) . .	13.635	14.350	16.253	17.968	20.032	23.983	a) Current expenditures <sup>(1)</sup>
Ἀναλογία ἐν σχέσει πρὸς τὸ σύνολον τῶν ἐσόδων	78,1	75,8	74,7	74,8	80,8	81,5	Percent of total revenue
Ἀναλογία ἐν σχέσει πρὸς τὸ σύνολον τῶν δαπανῶν	77,8	75,2	74,7	74,5	78,9	80,4	Percent of total expenditures
β) Δαπάναι ἐπενδύσεων . . .	3.374 (2)	4.144	5.056	5.850 (3)	5.055	5.372 (4)	b) Investment expenditures
Ἀναλογία ἐν σχέσει πρὸς τὸ σύνολον τῶν ἐσόδων	19,3	21,9	23,2	24,3	20,4	18,3	Percent of total revenue
Ἀναλογία ἐν σχέσει πρὸς τὸ σύνολον τῶν δαπανῶν	19,3	21,7	23,2	24,3	19,9	18,0	Percent of total expenditures
γ) Δαπάναι δι' ἔργα κοινῆς ἐνδιαφέροντος NATO	506	595	451	315	299	470	c) Expenditures for NATO common interest works
Ἀναλογία ἐν σχέσει πρὸς τὸ σύνολον τῶν ἐσόδων	2,9	3,1	2,1	1,3	1,2	1,6	Percent of total revenue
Ἀναλογία ἐν σχέσει πρὸς τὸ σύνολον τῶν δαπανῶν	2,9	3,1	2,1	1,3	1,2	1,6	Percent of total expenditures

(1) Περιλαμβάνονται καὶ αἱ δαπάναι ἐπενδύσεων αἱ μὴ ἐνταχθέντες εἰς τὸ πρόγραμμα οἰκονομικῆς ἀναπτύξεως.

(2) Βλέπε ὑποσημείωσιν (5) σελίδας 103.

(3) " " (6) " " 103.

(4) " " (7) " " 103.


(1) Including also investment expenditures not included in economic development program.

(2) See note (5) on page 103.

(3) " " (6) " " 103.

(4) " " (7) " " 103.

Ποσοστιαία κατανομή τῶν δαπανῶν : α) τοῦ τακτικοῦ προϋπολογισμοῦ καὶ β) προϋπολογισμοῦ κρατικῶν ἐπενδύσεων. Οἰκον. ἔτη 1958 μέχρι καὶ 1964  
Percent distribution of the expenditures of: a) ordinary budget and b) State investment budget. Fiscal years 1958 through 1964





ΙΧ : 4. Τρέχουσai δαπάναι<sup>(1)</sup> : α) πολιτικῶν Ὑπουργείων, β) Σωμάτων Ἀσφαλείας καὶ γ) Ὑπουργείου Ἐθνικῆς Ἀμύνης. Οἰκον. ἔτη 1957 μέχρι καὶ 1964

Current expenditures<sup>(1)</sup> of : a) Civil Ministries, b) Public Forces Security and c) Ministry of National Defence. Fiscal years 1957 through 1964

Εἰς ἑκατομμύρια δραχμῶν τρεχούσης ἀγοραστικῆς δυνάμεως

Million drachmae at current prices

Ἔτη Years	Σύνολον Total	Πολιτικά Ὑπουργεία Civil Ministries	Σώματα Ἀσφαλείας Public Security Forces	Ὑπουργεῖον Ἐθνικῆς Ἀμύνης Ministry of National Defence
1957	13.226,9	8.531,4	1.042,8	3.652,8
1958	13.239,9	8.747,8	1.039,1	3.452,9
1959	14.140,4	9.346,2	1.113,2	3.681,0
1960	14.944,8	9.864,1	1.148,3	3.932,4
1961	16.704,3	11.594,5	1.234,1	3.875,7
1962	18.282,9	13.170,3	1.372,4	3.740,2
1963	20.331,2	14.938,9	1.492,1	3.900,2
1964	24.452,8	18.339,8	1.642,9	4.470,1

Ποσοστὸν ἐπὶ τοῖς % τοῦ συνόλου — Percent of total

1957	100,0	64,5	7,9	27,6
1958	100,0	66,1	7,8	26,1
1959	100,0	66,1	7,9	26,0
1960	100,0	66,0	7,7	26,3
1961	100,0	69,4	7,4	23,2
1962	100,0	72,0	7,5	20,5
1963	100,0	73,5	7,3	19,2
1964	100,0	75,0	6,7	18,3

(1) Περιλαμβάνονται καὶ αἱ δαπάναι κρατικῶν ἐπενδύσεων μὴ ἐντεταγμέναι εἰς τὸ πρόγραμμα οἰκονομικῆς ἀναπτύξεως, ἐκτελούμεναι μέσῳ τοῦ τακτικοῦ προϋπολογισμοῦ. Τὸ ποσὸν τῶν δαπανῶν τούτων ἀνῆλθεν ὡς κάτωθι διὰ τὰ ἀντίστοιχα ἔτη :

1962 : 291,4 ἑκατ. δρχ.  
1963 : 349,3    »  
1964 : 336,7    »

Διὰ τὰ προηγούμενα ἔτη, δὲν ὑφίσταται δυνατότης διαχωρισμοῦ τῶν ἀντιστοιχῶν στοιχείων, μὴ ἰσχύοντος τοῦ κωδικογραφικοῦ συστήματος.

Ἐπίσης περιλαμβάνονται καὶ αἱ δαπάναι δι' ἔργα κοινῶν ἐνδιαφέροντος NATO, ἀνερχόμεναι ὡς κάτωθι διὰ τὰ ἀντίστοιχα ἔτη :

1957 : 429,1 ἑκατ. δρχ.  
1958 : 379,9    »  
1959 : 505,6    »  
1960 : 594,9    »  
1961 : 451,3    »  
1962 : 314,9    »  
1963 : 298,9    »  
1964 : 470,4    »

(1) Including also expenditures of state investments not included in the economic development program, executed through the ordinary budget. Such expenditures were as follows :

1962 : 291,4 m. drs.  
1963 : 349,3    »  
1964 : 336,7    »

Corresponding data for the previous years cannot be given separately, as the code system had not been get adopted.

Including also expenditures for NATO common interest works amounting to :

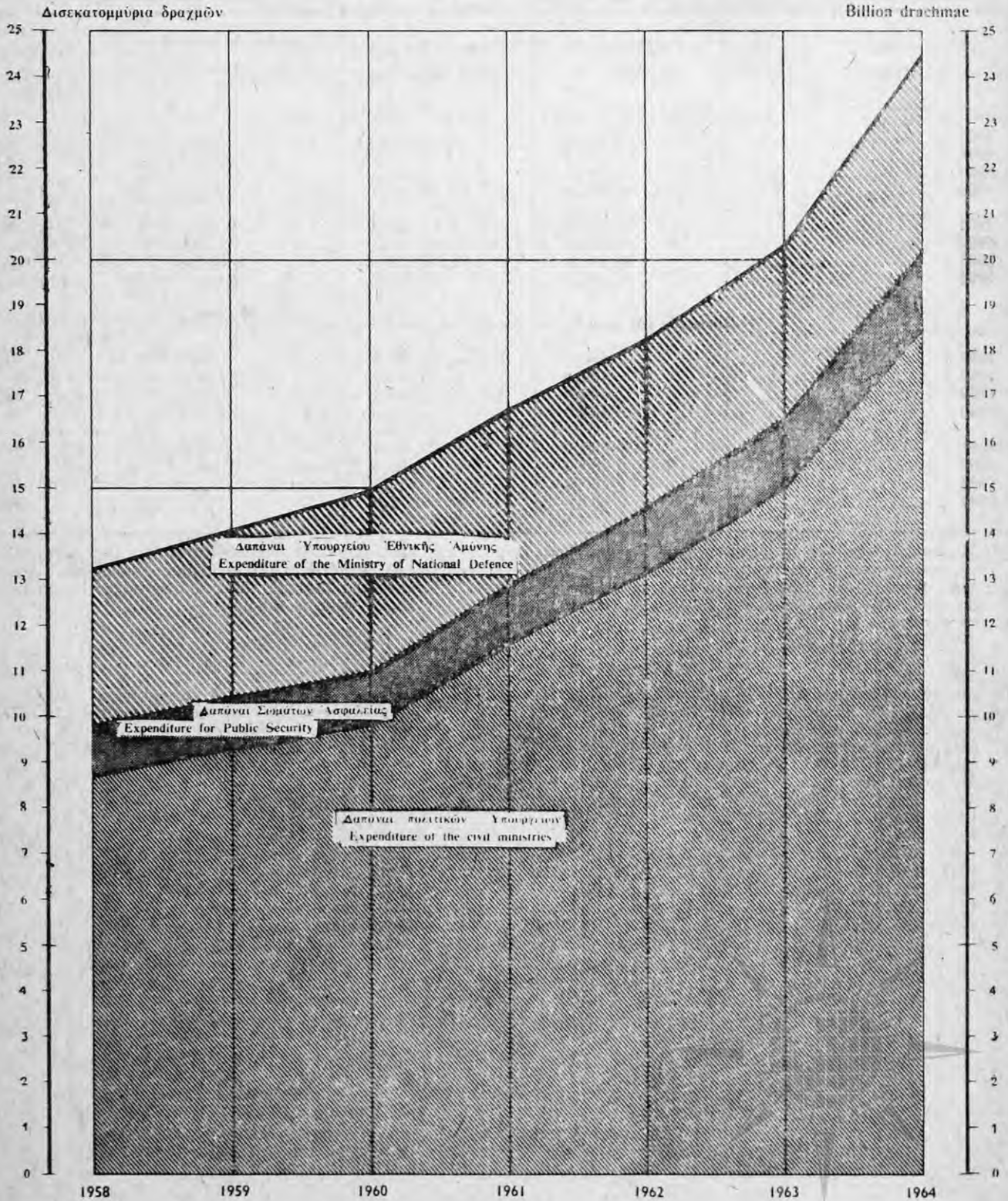
1957 : 429,1 m. drs.  
1958 : 379,9    »  
1959 : 505,6    »  
1960 : 594,9    »  
1961 : 451,3    »  
1962 : 314,9    »  
1963 : 298,9    »  
1964 : 470,4    »



# ΕΞΟΔΑ

Τρέχουσαι δαπάναι : α) πολιτικών Υπουργείων, β) Σωμάτων Ασφαλείας και γ) Υπουργείου Έθνικης Άμυνας. Οίκον. έτη 1958 μέχρι και 1964

Current expenditures of : a) Civil Ministries, b) Public Security Forces, and c) Ministry of National Defence. Fiscal years 1958 through 1964



IX: 5. Δαπάναι τοῦ τακτικοῦ κρατικοῦ προϋπολογισμοῦ<sup>(1)</sup>, κατ' εἶδος, εἰς γενικὰς καὶ εἰδικὰς κατηγορίας αὐτῶν. Οἰκον. ἔτη 1962 μέχρι καὶ 1964  
Expenditures of the ordinary State budget<sup>(1)</sup>, by general and special categories.  
Fiscal years 1962 through 1964

Εἰς χιλιάδας δραχμῶν τρεχούσης ἀγοραστικῆς δυνάμεως

Thousand drachmae at current prices

Γενικὰ καὶ εἰδικὰ κατηγορία δαπανῶν General and special categories of expenditures	1962	1963	1964
<b>Σύνολον—Total</b> .....	<b>17.991,9</b>	<b>19.981,9</b>	<b>24.116,1</b>
Σύνολον ἄνευ δαπανῶν NATO — Total expenditures except NATO .....	17.677,0	19.683,0	23.645,7
<b>Πληρωμαὶ δι' ὑπηρεσίας—Payments for services offered</b> .....	<b>9.213,1</b>	<b>10.093,6</b>	<b>11.785,2</b>
Συνταγματικά βάρη—Constitutional expenditures .....	80,8	76,0	84,7
Ἀμοιβὰι πολιτικῶν ὑπαλλήλων, ὑπηρετῶν καὶ ἐργατῶν— Remuneration of civil servants, in general .....	3.796,8	4.333,6	5.128,1
Ἀμοιβὰι στρατιωτικῶν ἐν γένει καὶ ὀργάνων Σωμάτων Ἀσφαλείας—Remuneration of the members of Armed Forces in general and Public Security Forces .....	2.449,6	2.679,3	2.963,4
Ἀμοιβὰι ἐκτελούντων εἰδικὰς ὑπηρεσίας—Remuneration of persons performing special duties .....	54,4	36,9	51,0
Συμμετοχὴ τοῦ Κράτους εἰς τὴν κοινωνικὴν πρόνοιαν, ἀσφάλισιν, ἐκπαίδευσιν καὶ ὑγίαιν τῶν δημοσίων λειτουργῶν, τῶν συνταξιούχων καὶ τῶν οἰκογενειῶν των—Participation of the State in the social welfare, social security, education and health, of civil servants, pensioners and their family members .....	279,9	323,0	427,7
α) Ἐξοδα νοσηλείας—Hospitalization expenditures .....	177,4	222,6	313,6
β) Λοιπὰ—Other .....	102,5	100,4	114,1
Συντάξεις δημοσίων λειτουργῶν—Pensions of public servants	1.564,3	1.668,6	1.948,5
α) Πολιτικὰ—Civil .....	845,8	913,2	1.115,8
β) Στρατιωτικὰ—Military .....	718,5	755,4	832,7
Πληρωμαὶ μετακινουμένων δημοσίων ἢ μὴ λειτουργῶν— Removal expenses of civil or other servants .....	194,1	200,9	248,8
Πληρωμαὶ διὰ μὴ προσωπικὰς ὑπηρεσίας—Payments for non-personal services .....	793,2	775,4	933,1
Μισθώματα καὶ ἀποζημιώσεις χρήσεως λόγῳ ἐπιτάξεων—Rents and compensations for requisitions .....	207,8	223,5	238,8
Μεταφορὰ—Transports .....	157,6	158,6	169,4
Ἐπικοινωνία—Communications .....	36,0	50,8	55,6
Ὑδρεῖσις, φωτισμὸς καὶ καθαριότης—Water supply, lighting and street cleansing .....	64,1	78,4	85,7
Δημόσια σχέσις—Public relations .....	42,1	37,3	44,7
Συντήρησις καὶ ἐπισκευὴ μόνιμων ἐγκαταστάσεων—Maintenance and repairs of permanent installations .....	67,0	68,5	57,1
Συντήρησις καὶ ἐπισκευὴ μηχανικοῦ καὶ λοιποῦ ἐξοπλισμοῦ—Main- tenance and repairs of mechanical and other equipment .....	16,0	12,5	12,8
Λοιπὰ δαπάναι ἐκ μὴ προσωπικῶν ὑπηρεσιῶν—Other expenses for non-personal services .....	202,6	145,8	269,0
<b>Πληρωμαὶ διὰ τὴν προμήθειαν καταναλωτικῶν ἀγαθῶν— Payments for the provision of consumer's goods</b> .....	<b>1.230,8</b>	<b>1.215,0</b>	<b>1.290,2</b>
Ἐπιπλα, σκευὴ, κλινοστρωματὰ, εἶδη κατασκευῆς καὶ ὄπλα κτηνῶν—Furniture, fixtures, mattresses, camp- ing and saddlery articles .....	47,3	36,0	57,1
Ἐξοπλισμὸς γραφείων, ἐργαστηρίων κλπ. (πλὴν ἐπιπλῶν καὶ σκευῶν)—Office and laboratory equipment (excl. furniture and fixtures) .....	63,9	61,6	67,4
Εἶδη ὑγιεινῆς, καθαριότητος καὶ εὐπρεπισμοῦ—Cleansing, sanitation and personal care articles .....	33,9	39,2	45,5
Εἶδη συντηρήσεως καὶ ἐπισκευῆς ἀγαθῶν διαρκοῦς χρή- σεως—Articles for the maintenance and repair of goods of permanent use .....	87,6	84,0	108,4
Διατροφή, ἱματισμὸς, ὑπόδησις καὶ ἐξάρτυσις—Foodstuffs, wearing apparel, footwear and the accessories con- cerned .....	669,1	705,6	706,4

IX: 5. Δαπάναι του τακτικού κρατικού προϋπολογισμού<sup>(1)</sup>, κατ' είδος, εις γενικάς και ειδικάς κατηγορίας αὐτῶν. Οἰκον. ἔτη 1962 μέχρι και 1964 (συνέχεια)  
Expenditures of the ordinary State budget<sup>(1)</sup>, by general and special categories. Fiscal years 1962 through 1964 (continued)

Εἰς χιλιάδας δραχμῶν τρεχούσης ἀροαστικῆς δυνάμεως

Thousand drachmae at current prices

Γενικά και ειδικά κατηγορία δαπανῶν General and special categories of expenditures	1962	1963	1964
Καύσιμα και λιπαντικά—Fuels and lubricants .....	138,3	102,2	115,1
Υλικῶν ἐκτυπωτικῶν, βιβλιοδετικῶν, τοπογραφικῶν και λοιπῶν ἐργασιῶν—Printing, bookbinding and topographic materials .....	27,3	30,5	31,7
Δαπάναι διὰ τὴν προμήθειαν λοιπῶν υλικῶν, μὴ περιλαμβανόμενων εἰς τὰς ἀνωτέρω κατηγορίας—Payments for obtaining materials not included in the above categories .....	2,0	1,2	3,2
Στρατιωτικὰ κατασκευὰ και ἐξοπλισμοὶ—Military equipment and constructions .....	161,4	154,7	155,4
Γαῖαι, κτίρια και λοιπὰ κατασκευὰ—Lots, buildings and other constructions .....	58,9	95,2	77,3
Μεταφορικά μέσα—Transport equipment .....	14,1	3,9	5,4
Προμήθεια τηλεπικοινωνιακῶν μέσων — Telecommunication equipment .....	10,2	4,7	5,3
Προμήθεια μηχανημάτων και ἐργαλείων—Machinery and tools .....	12,6	10,2	10,5
Προμήθεια πολεμοφοδίων—Ammunition .....	57,8	34,4	39,4
Προμήθεια ὄπλων και εἰδῶν συντηρήσεως αὐτῶν—Weapons and maintenance articles .....	5,1	5,0	11,9
Λοιπὰ δαπάναι διὰ στρατιωτικὰ κατασκευὰ και ἐξοπλισμοὺς—Other expenditures for military equipment and constructions .....	2,6	1,4	5,8
<b>Πληρωμαὶ διὰ μεταβιβάσεις εἰσοδημάτων εἰς τρίτους—Payments for transfer of revenue to third parties .....</b>	<b>3.341,6</b>	<b>4.350,6</b>	<b>5.731,6</b>
Ἐπιδοτήσεις—Money supports for: .....	669,7	1.268,9	1.816,5
α) Ἐπιδοτήσεις λιπασμάτων—Provision of fertilizers .....	15,7	10,0	21,1
β) Ἐπιδοτήσεις προγράμματος ἀναδιαρθρώσεως καλλιέργειῶν—Rearrangement of cultivations .....	—	300,0	415,8
γ) Κάλυψις ἐλλειμμάτων λογαριασμοῦ καταναλωτικῶν ἀγαθῶν—Covering deficit of consumption goods account .....	24,0	90,0	320,0
δ) Κάλυψις ἐλλειμμάτων λογαριασμοῦ συγκεντρώσεως καπνοῦ, σταφίδος και λοιπῶν γεωργικῶν προϊόντων—Covering deficit of the account concerning collection of tobacco, currants, and other agricultural products .....	76,4	278,1	480,2
ε) Κάλυψις ἐλλειμμάτων σιδηροδρόμων—Covering railway deficit .....	455,8	481,0	448,5
στ) Ἐπιδοτήσεις ἀγόνων γραμμῶν—Non-profitable lines .....	12,8	12,0	12,9
ζ) Κάλυψις ἐλλείμματος λογαριασμοῦ Ἀγροφυλακῆς—Covering deficit of Rural Police's account .....	85,0	76,5	62,4
η) Λοιπὰ ἐπιδοτήσεις—Other supports .....	—	21,3	55,6
<b>Ἐπιχορηγήσεις και συνδρομαὶ εἰς ἡμεδαπούς ὀργανισμοὺς—Subsidies and subscriptions to domestic organizations</b> .....	<b>1.774,7</b>	<b>2.195,2</b>	<b>2.942,9</b>
α) Εἰς νομαρχιακὰ συμβούλια υγείας και ἀσφαλίσεως—Communal Health and Insurance Councils .....	699,0	788,3	955,0
β) Εἰς ἰδρύματα και ὀργανισμοὺς κοινωνικῆς προνοίας—Social Welfare Institutions and Organizations .....	213,4	247,3	371,6
γ) Εἰς Νομαρχιακὰ Ταμεία—Communal Funds .....	75,6	48,2	76,7
δ) Εἰς Δήμους και Κοινότητες—Municipalities and Communes .....	178,3	444,2	460,0
ε) Εἰς ἐκπαιδευτικὰ ἰδρύματα και ὀργανισμοὺς—Educational Institutions and Organizations .....	96,3	130,6	326,7
στ) Εἰς τὸν χρηματιστικὸν λογαριασμὸν «Κεφάλαιον πρὸς πληρωμὴν μισθοῦ ἐφημεριακοῦ κλήρου»—Account «Capital for remuneration of the clergy» .....	84,0	114,0	121,0
ζ) Εἰς ὀργανισμοὺς κοινωνικῆς ἀσφαλίσεως—Social Welfare Organizations .....	45,0	97,4	129,7
η) Λοιπὰ ἐπιχορηγήσεις—Other subsidies .....	383,1	325,2	502,2

IX: 5. Δαπάναι τοῦ τακτικοῦ κρατικοῦ προϋπολογισμοῦ<sup>(1)</sup>, κατ' εἶδος, εἰς γενικὰς καὶ εἰδικὰς κατηγορίας αὐτῶν. Οἰκον. ἔτη 1962 μέχρι καὶ 1964 (συνέχεια)  
Expenditures of the ordinary State budget<sup>(1)</sup>, by general and special categories.  
Fiscal years 1962 through 1964 (continued)

Εἰς χιλιάδας δραχμῶν τρεχούσης ἀγοραστικῆς δυνάμεως

Thousand drachmae at current prices

Γενικὰ καὶ εἰδικὰ κατηγορία δαπανῶν General and special categories of expenditures	1962	1963	1964
Ἐπιχορηγήσεις εἰς διεθνεῖς ὀργανισμοὺς—Subsidies granted to foreign organizations .....	38,2	33,4	85,8
Χορηγίαι εἰς ἰδιώτας—Benefits granted to individuals .....	57,6	54,2	50,0
Συντάξεις, πλὴν δημοσίων λειτουργῶν—Pensions (except civil servants) .....	770,5	758,6	800,2
α) Πολεμικὰ—War .....	765,1	753,8	796,5
β) Προσωπικὰ—Personal .....	5,4	4,8	3,7
Ἐκτακτοὶ οικονομικὰ ἐνισχύσεις—Extra financial support .....	30,9	40,3	36,3
<b>Πληρωμαὶ ἀντικρυζόμενα ἐκ πραγματοποιηθέντων καὶ πραγματοποιηθησομένων ἐσόδων—Payments against revenue collected or envisaged to be collected in the future .....</b>	<b>2.265,3</b>	<b>1.992,8</b>	<b>2.268,4</b>
Ἐπιστροφὰ ἀχρεωστήτως εἰσπραχθέντων—Reimbursement of amounts unduly collected .....	424,1	334,7	391,4
Τακτοποίησης ἀκαλύπτων ἐπιταγῶν καὶ ἐλλειμμάτων δημοσίων διαχειριστῶν—Settlement of non-covered cheques and deficits of public accountants .....	0,8	1,1	0,8
Ἀποδόσεις εἰσπραχθέντων ὑπὲρ τρίτων ἐσόδων—Restitution of amounts collected on account of third parties .....	1.610,1	1.441,6	1.599,2
α) Εἰς Δήμους καὶ Κοινότητες—To Municipalities and Communes .....	346,8	103,0	122,8
β) Εἰς ΟΓΑ—To the National Crop and Social Insurance Agency .....	828,4	851,1	979,8
γ) Εἰς λοιποὺς—To others .....	435,0	487,5	496,5
Δαπάναι ἐκμεταλλεύσεως περιουσίας καὶ προνομίων τοῦ Κράτους—Expenses related with the exploitation of State property and privileges .....	230,3	215,5	277,0
α) Προμήθεια μονοπωλικῶν εἰδῶν καὶ δαπάναι διαχειρίσεως αὐτῶν—Provision of State monopoly items and expenditures for their management .....	204,2	201,6	237,9
β) Λοιπὰ—Other .....	26,1	13,9	39,1
Δαπάναι ἐκ προσφορᾶς ὑπηρεσιῶν εἰς τρίτους—Expenditures for services offered to third parties .....	—	—	—
<b>Δαπάναι συμμετοχῆς τῆς Ἑλλάδος εἰς Βορειο-Ἀτλαντικὸν Σὺμφωνον (NATO)—Expenses related with the participation of Greece into the North Atlantic Treaty Organization (NATO) .....</b>	<b>208,3</b>	<b>226,2</b>	<b>231,6</b>
Δαπάναι NATO, ἀντικρυζόμενα ἐν ὅλῳ ἢ ἐν μέρει ὑπὸ εἰδικῶν ἐσόδων—NATO expenditures partly or entirely covered by special revenue .....	3,4	7,5	9,0
Ἐθνικὰ ὑποχρεώσεις—National obligations .....	204,9	218,7	222,7
Διάφοροι συνθέτου περιεχομένου δαπάναι, μὴ ἐντεταγμένα εἰς τίνα τῶν γενικῶν τοῦ κώδικος κατηγοριῶν—Miscellaneous expenses of composite nature, not included in any of the above categories .....	46,6	142,0	536,2
<b>Πληρωμαὶ δι' ἐξυπηρέτησιν Δημοσίας Πίστεως—Payments related with Public Credit obligations .....</b>	<b>1.114,8</b>	<b>1.427,9</b>	<b>1.593,9</b>
Τόκοι δημοσίου χρέους—Public debt interest .....	482,3	716,6	891,3
Δαπάναι δημοσίου χρέους—Public debt expenses .....	46,7	71,7	113,6

ΙΧ: 5. Δαπάναι του τακτικού κρατικού προϋπολογισμού<sup>(1)</sup>, κατ' είδος, εις γενικάς και ειδικάς κατηγορίας αυτών. Οίκον. έτη 1962 μέχρι και 1964 (συνέχεια)  
 Expenditures of the ordinary State budget<sup>(1)</sup>, by general and special categories.  
 Fiscal years 1962 through 1964 (continued)

Εις χιλιάδας δραχμών τρεχούσης αγοραστικής δυνάμεως

Thousand drachmae at current prices

Γενικά και ειδικά κατηγορία δαπανών General and special categories of expenditures	1962	1963	1964
Πληρωμαί υποχρεώσεων του δημοσίου εξ αναλαμβανομένων υπ' αυτού έγγραψεων υπέρ τρίτων—Payments for State guarantees in favour of third parties .....	29,1	4,5	3,0
Χρεωλύσια δημοσίου χρέους—Public debt amortizations	556,2	635,0	585,9
Χορηγούμενα δάνεια εις δραχμάς—Loans granted (in drachmae) .....	0,2	0,1	0,1
Χορηγούμενα δάνεια εις ξένα νομίσματα—Loans granted (in foreign exchange) .....	0,3	—	—
<b>Πληρωμαί άφορώσαι υποχρεώσεις παρελθόντων έτών—Back expenditures .....</b>	<b>256,4</b>	<b>235,0</b>	<b>208,6</b>
Πληρωτέα υπόλοιπα—Outstanding balance .....	72,8	88,6	61,4
Πληρωμαί παρελθόντων οικονομικών έτών—Payments for past years' obligations .....	183,6	146,4	147,2
<i>Δαπάναι έργων κοινού ενδιαφέροντος NATO—Expenditures for NATO works of common interest .....</i>	<i>314,9</i>	<i>298,9</i>	<i>470,4</i>

(1) Δεν περιλαμβάνονται αι δαπάναι κρατικών επενδύσεων αι εκτελούμεναι μέσω του τακτικού προϋπολογισμού εκ 549,4 εκατ. δρχ. διά τὸ 1962, 659,6 εκατ. δρχ. διά τὸ 1963 και 676,9 εκατ. δρχ. διά τὸ 1964.

(1) Excluding expenditures of State investments executed through the ordinary budget, namely: 549,4 m. drs. for 1962, 659,6 m. drs. for 1963 and 676,9 m. drs. for 1964.



IX : 6. Τρέχουσαι δαπάναι Βουλής, κατά κυρίας κατηγορίας.  
Οίκον. έτη 1959 μέχρι και 1964

Current expenditures of the Parliament, by main categories.  
Fiscal years 1959 through 1964

Είς χιλιάδας δραχμών τρεχούσης αγοραστικής δυνάμεως

Thousand drachmae at current prices

Κατηγορία δαπανών	1959	1960	1961	1962	1963	1964	Expenditure categories
<b>Σύνολον</b> .....	<b>75.074</b>	<b>78.602</b>	<b>81.216</b>	<b>85.364</b>	<b>88.849</b>	<b>99.842</b>	<b>Total</b>
Συνταγματικά βάρη .....	51.073	53.696	55.124	59.396	56.538	65.185	Constitutional expenditures
Αποδοχαι δημοσίων πολιτικών υπαλλήλων .....	19.169	19.232	20.292	20.630	24.111	27.485	Remuneration of civil servants
Έξοδα νοσηλείας .....	235	108	321	1.258	1.595	1.553	Hospitalization expenditures
Όδοιπορικά έξοδα .....	1	5	1	305	545	910	Travel expenses
Λοιπα δαπάναι .....	4.596	5.561	5.478	3.775	6.060	4.709	Other expenditures

IX : 7. Τρέχουσαι δαπάναι Ύπουργείου Προεδρίας Κυβερνήσεως, κατά κυρίας κατηγορίας.  
Οίκον. έτη 1959 μέχρι και 1964

Current expenditures of the Prime Minister's Office, by main categories.  
Fiscal years 1959 through 1964

Είς χιλιάδας δραχμών τρεχούσης αγοραστικής δυνάμεως

Thousand drachmae at current prices

Κατηγορία δαπανών	1959	1960	1961	1962	1963	1964	Expenditure categories
<b>Σύνολον</b> .....	<b>84.069</b>	<b>87.411</b>	<b>159.136</b>	<b>185.789</b>	<b>187.973</b>	<b>198.589</b>	<b>Total</b>
Αποδοχαι δημοσίων πολιτικών υπαλλήλων .....	20.026	22.702	46.624	54.223	70.557	73.600	Remuneration of civil servants
Αντιμισθία εργατοτεχνικού προσωπικού .....	—	—	—	—	—	6.605	Remuneration of technicians and labourers
Έξοδα νοσηλείας(1) .....	78	—	—	—	—	—	Hospitalization expenditures(1)
Όδοιπορικά έξοδα .....	464	1.261	3.308	2.739	2.676	2.923	Travel expenses
Έπιχορηγήσεις και συνδρομαί ..	34.569	35.830	47.388	51.139	43.536	49.070	Subsidies and subscriptions
Αποδόσεις εισπραχθέντων υπέρ τρίτων εσόδων .....	3.209	5.366	5.100	6.400	8.111	8.244	Restitution of amounts collected on account of third parties
Λοιπα δαπάναι .....	25.723	22.252	56.716	71.288	63.093	58.147	Other expenditures

Σημ. Από τοῦ έτους 1961, περιλαμβάνονται και αι δαπάναι τής Ύπηρεσίας Αρχαιοτήτων και Αναστηλώσεως, ὡς και τής Έλληνικής Έπιτροπής Ατομικής Ένεργείας.  
(1) Βλέπε ὑποσημείωσιν σελίδος 118.

Note: Since 1961, including expenditures for Antiquities and Erections Service and same for Greek Atomic Energy Commission.

(1) See footnote on page 118.



IX : 8. Τρέχουσai δαπάναι Γενικής Γραμματείας Ἀθλητισμοῦ, κατὰ κυρίας κατηγορίας.  
Οἶκον. ἔτη 1960 μέχρι καὶ 1964

Current expenditures of the General Secretariat of Athletics, by main categories.  
Fiscal years 1960 through 1964

Εἰς χιλιάδας δραχμῶν τρεχοῦσης ἀγοραστικῆς δυνάμεως

Thousand drachmae at current prices

Κατηγορία δαπανῶν	1960	1961	1962	1963	1964	Expenditure categories
<b>Σύνολον</b> .....	<b>57.207</b>	<b>62.105</b>	<b>59.921</b>	<b>79.232</b>	<b>64.358</b>	<b>Total</b>
Ἀποδοχαὶ δημοσίων πολιτικῶν ὑπαλλήλων	2.049	1.924	1.913	3.093	1.306	Remuneration of civil servants
Ὀδοιπορικὰ ἐξοδα	94	43	21	14	123	Travel expenses
Ἐπιχορηγήσεις καὶ συνδρομαὶ	54.811	59.746	57.222	75.333	62.388	Subsidies and subscriptions
Λοιπαὶ δαπάναι	253	392	765	792	541	Other expenditures

IX : 9. Τρέχουσai δαπάναι Ὑπουργείου Οἰκονομικῶν, κατὰ κυρίας κατηγορίας.  
Οἶκον. ἔτη 1959 μέχρι καὶ 1964

Current expenditures of the Ministry of Finance, by main categories.  
Fiscal years 1959 through 1964

Εἰς χιλιάδας δραχμῶν τρεχοῦσης ἀγοραστικῆς δυνάμεως

Thousand drachmae at current prices

Κατηγορία δαπανῶν	1959	1960	1961	1962	1963	1964	Expenditure categories
<b>Σύνολον</b> .....	<b>4.174.467</b>	<b>4.373.891</b>	<b>4.933.220</b>	<b>5.549.828</b>	<b>6.012.533</b>	<b>7.001.553</b>	<b>Total</b>
Συνταγματικὰ βάρη	12.400	12.400	12.400	21.400	19.500	19.500	Constitutional expenditures
Ἀποδοχαὶ δημοσίων πολιτικῶν ὑπαλλήλων	475.236	505.105	531.658	564.806	641.574	707.241	Remuneration of civil servants
Ἐξοδα νοσηλείας <sup>(1)</sup>	7.897	—	—	—	—	—	Hospitalization expenditures <sup>(1)</sup>
Ὀδοιπορικὰ ἐξοδα	6.565	6.895	6.302	7.907	7.848	10.136	Travel expenses
Συντάξεις:	1.924.449	1.982.290	2.192.073	2.334.765	2.427.175	2.748.668	Pensions :
α) Πολιτικαὶ	631.473	671.983	770.018	845.804	913.200	1.115.759	a) Civil
β) Στρατιωτικαὶ	572.536	589.063	674.084	718.547	755.414	832.687	b) Military
γ) Πολεμικαὶ	719.080	719.894	746.674	765.052	753.797	796.485	c) War
δ) Προσωπικαὶ	1.360	1.350	1.297	5.362	4.765	3.737	d) Personal
Προμήθεια μονοπωλιακῶν εἰδῶν καὶ δαπάναι διαχειρίσεως αὐτῶν	153.859	189.558	203.324	204.194	201.608	237.924	Provision of State monopoly items and expenditure for their management
Ἐπιχορηγήσεις καὶ συνδρομαὶ	13.693	14.721	55.200	52.821	106.077	602.638	Subsidies and subscriptions
Ἐπιδοτήσεις (κάλυψις ἐλλειμμάτων σιδηρῶν)	473.384	458.075	453.944	455.812	481.000	448.505	Money supports for covering railways deficit
Ἐξυπηρέτησις δημοσίου χρέους	414.043	588.512	723.680	1.113.446	1.427.305	1.593.264	Public debt regulation
Ἀποδόσεις εἰσπραχθέντων ὑπὲρ τρίτων ἐσόδων	159.245	129.872	144.940	151.398	171.918	144.114	Restitution of amounts collected on account of third parties
Ἐπιστροφὰ ἀχρεωστήτως εἰσπραχθέντων	201.915	183.819	357.680	424.075	334.675	391.399	Reimbursement of amounts unduly collected
Λοιπαὶ δαπάναι	331.781	302.644	252.019	219.204	193.853	98.164	Other expenditures

(1) Βλέπε ὑποσημείωσιν σελίδος 118.

(1) See footnote on page 118.



**IX : 10. Τρέχουσαι δαπάναι 'Υπουργείου Συντονισμού, κατά κυρίας κατηγορίας.  
Οίκον. έτη 1959 μέχρι και 1964**

**Current expenditures of the Ministry of Coordination, by main categories.  
Fiscal years 1959 through 1964**

Είς χιλιάδας δραχμών τρεχούσης αγοραστικής δυνάμεως

Thousand drachmae at current prices

Κατηγορία δαπανών	1959	1960	1961	1962	1963	1964	Expenditure categories
<b>Σύνολον</b> .....	<b>177.017</b>	<b>182.855</b>	<b>233.727</b>	<b>191.299</b>	<b>221.224</b>	<b>185.605</b>	<b>Total</b>
'Αποδοχαί δημοσίων πολιτικών υπαλλήλων	31.566	37.507	34.825	49.450	57.543	59.038	Remuneration of civil servants
"Εξοδα νοσηλείας <sup>(1)</sup> .....	401	—	—	—	—	—	Hospitalization expenditures <sup>(1)</sup>
'Οδοιπορικά έξοδα .....	1.286	2.906	1.249	2.317	6.737	2.745	Travel expenses
'Επιχορηγήσεις και συνδρομαί ..	4.821	7.825	1.437	4.138	3.540	9.311	Subsidies and subscriptions
Δαπάναι συμμετοχής της 'Ελλάδος εις τὸ Βορειο-Ατλαντικὸν Σύμφωνον (NATO)	69.100	67.893	127.451	112.268	130.762	82.466	Expenditure for the participation of Greece in the North Atlantic Treaty Organization (NATO)
Δαπάναι ἀπογραφῶν .....	12.735	35.580	34.100	8.952	7.152	10.750	Census expenditures
Λοιπαί δαπάναι .....	57.408	31.144	34.665	14.174	15.490	21.295	Other expenditures

(1) Βλέπε ὑποσημείωσιν σελίδος 118.

(1) See footnote on page 118.

**IX : 11. Τρέχουσαι δαπάναι 'Υπουργείου 'Εξωτερικῶν, κατά κυρίας κατηγορίας.  
Οίκον. έτη 1959 μέχρι και 1964**

**Current expenditures of the Ministry of Foreign Affairs, by main categories.  
Fiscal years 1959 through 1964**

Είς χιλιάδας δραχμών τρεχούσης αγοραστικής δυνάμεως

Thousand drachmae at current prices

Κατηγορία δαπανών	1959	1960	1961	1962	1963	1964	Expenditure categories
<b>Σύνολον</b> .....	<b>205.524</b>	<b>236.948</b>	<b>209.992</b>	<b>278.919</b>	<b>227.684</b>	<b>316.914</b>	<b>Total</b>
'Αποδοχαί δημοσίων πολιτικών υπαλλήλων	65.298	68.007	69.732	70.554	71.692	83.060	Remuneration of civil servants
"Εξοδα νοσηλείας <sup>(1)</sup> .....	679	—	—	—	—	—	Hospitalization expenditures <sup>(1)</sup>
'Οδοιπορικά έξοδα .....	12.344	8.867	7.379	10.172	8.125	13.122	Travel expenses
'Επιχορηγήσεις και συνδρομαί ..	8.837	7.962	9.988	20.293	16.270	62.563	Subsidies and subscriptions
'Εξυπηρέτησις δημοσίου χρέους ..	—	—	—	853	554	554	Public debt regulation
'Αποδόσεις εισπραχθέντων ὑπὲρ τρίτων ἐσόδων	649	1.047	765	998	342	779	Restitution of amounts collected on account of third parties
Διάφοροι ειδικοί δαπάναι .....	68.366	63.626	55.855	108.508	65.892	92.435	Miscellaneous special expenditures
Λοιπαί δαπάναι .....	49.350	87.439	66.273	67.541	64.809	64.401	Other expenditures

(1) Βλέπε ὑποσημείωσιν σελίδος 118.

(1) See footnote on page 118.

**IX : 12. Τρέχουσai δαπάναι 'Υπουργείου Δικαιοσύνης, κατά κυρίας κατηγορίας.  
Οίκον. έτη 1959 μέχρι και 1964**

**Current expenditures of the Ministry of Justice, by main categories.  
Fiscal years 1959 through 1964**

Είς χιλιάδας δραχμών τρεχούσης αγοραστικής δυνάμεως

Thousand drachmae at current prices

Κατηγορία δαπανών	1959	1960	1961	1962	1963	1964	Expenditure categories
<b>Σύνολον</b> .....	<b>318.785</b>	<b>334.207</b>	<b>350.020</b>	<b>372.076</b>	<b>406.774</b>	<b>514.075</b>	<b>Total</b>
'Αποδοχαί δημοσίων πολιτικών υπαλλήλων	232.722	251.460	266.141	288.835	326.253	434.444	Remuneration of civil servants
'Εξοδα νοσηλείας <sup>(1)</sup> .....	4.260	—	—	—	—	—	Hospitalization expenditures <sup>(1)</sup>
'Οδοιπορικά έξοδα .....	4.648	4.269	5.407	4.473	5.308	6.524	Travel expenses
'Επιχορηγήσεις και συνδρομαί ..	458	468	558	557	556	874	Subsidies and subscriptions
'Αποδόσεις εισπραχθέντων υπέρ τρίτων εσόδων	6.733	6.949	8.979	7.894	3.231	3.976	Restitution of amounts collected on account of third parties
Τροφοδοσία προσωπικού φυλακών και κρατουμένων	35.229	35.742	34.943	26.642	27.497	25.579	Food expenditure for prisoners and prison staff
Λοιπά δαπάναι .....	34.735	35.319	33.992	43.675	43.929	42.678	Other expenditures

(1) Βλέπε υποσημείωσιν σελίδος 118.

(1) See footnote on page 118.

**IX : 13. Τρέχουσai δαπάναι 'Υπουργείου 'Εσωτερικών, κατά κυρίας κατηγορίας.  
Οίκον. έτη 1959 μέχρι και 1964**

**Current expenditures of the Ministry of Interior, by main categories. Fiscal years 1959 through 1964**

Είς χιλιάδας δραχμών τρεχούσης αγοραστικής δυνάμεως

Thousand drachmae at current prices

Κατηγορία δαπανών	1959	1960	1961	1962	1963	1964	Expenditure categories
<b>Σύνολον 'Υπουργείου</b>	<b>1.520.183</b>	<b>1.552.958</b>	<b>1.790.172</b>	<b>2.010.404</b>	<b>2.218.538</b>	<b>2.461.730</b>	<b>Total</b>
<b>α) Διοικήσεις</b> .....	<b>406.959</b>	<b>404.618</b>	<b>556.121</b>	<b>637.992</b>	<b>726.399</b>	<b>818.811</b>	<b>a) Administration</b>
'Αποδοχαί δημοσίων πολιτικών υπαλλήλων	59.578	56.739	54.884	63.496	114.255	101.588	Remuneration of civil servants
'Εξοδα νοσηλείας <sup>(1)</sup> .....	867	—	—	—	—	—	Hospitalization expenditures <sup>(1)</sup>
'Οδοιπορικά έξοδα .....	21.801	3.230	36.163	3.310	3.814	3.927	Travel expenses
'Επιχορηγήσεις και συνδρομαί ..	227	228	100.228	4.421	(2) 444.907	(2) 460.510	Subsidies and subscriptions
'Αποδόσεις εισπραχθέντων υπέρ τρίτων εσόδων	294.990	315.000	330.000	513.800	100.000	121.497	Restitution of amounts collected on account of third parties
Λοιπά δαπάναι .....	29.496	29.421	34.846	52.964	63.423	131.289	Other expenditures
<b>β) Σώματα 'Ασφαλείας</b> ...	<b>1.113.224</b>	<b>1.148.340</b>	<b>1.234.051</b>	<b>1.372.409</b>	<b>1.492.139</b>	<b>1.642.919</b>	<b>b) Public Security Forces</b>
'Αποδοχαί δημοσίων πολιτικών υπαλλήλων <sup>(3)</sup>	32.401	35.634	37.824	43.482	48.161	50.303	Remuneration of civil servants <sup>(3)</sup>
'Αποδοχαί όργάνων σωμάτων ασφαλείας	915.839	946.969	967.656	1.056.142	1.171.696	1.334.424	Remuneration of the members of Public Security Forces
'Εξοδα νοσηλείας .....	8.820	6.775	7.191	6.967	10.067	9.142	Hospitalization expenditures
'Οδοιπορικά έξοδα .....	10.313	14.468	9.314	16.463	24.079	29.676	Travel expenses
'Επιδοτήσεις <sup>(4)</sup> .....	27.000	22.416	22.710	85.025	76.505	62.401	Money supports <sup>(4)</sup>
'Επιχορηγήσεις και συνδρομαί ..	204	200	200	268	203	324	Subsidies and subscriptions
'Αποδόσεις εισπραχθέντων υπέρ τρίτων εσόδων	20.622	20.000	28.986	27.618	28.216	26.853	Restitution of amounts collected on account of third parties
Λοιπά δαπάναι .....	98.025	101.878	160.170	136.445	133.212	129.796	Other expenditures

(1) Βλέπε υποσημείωσιν σελίδος 118.

(1) See footnote on page 118.

(2) 'Επιχορηγήσεις εις Δήμους και Κοινότητες.

(2) Subsidies to Municipalities and Communes.

(3) Περιλαμβάνονται και αι αποδοχαί των πολιτικών υπαλλήλων 'Αγροφυλακής.

(3) Including remuneration of Rural Policemen.

(4) Κάλυψις ανοίγματος λογαριασμού 'Αγροφυλακής.

(4) For covering account of Rural Police.

IX : 14. Τρέχουσαι δαπάναι Υπουργείου Δημοσίων Έργων, κατά κυρίας κατηγορίας.  
Οίκον. έτη 1959 μέχρι και 1964

Current expenditures of the Ministry of Public Works, by main categories. Fiscal years 1959 through 1964

Είς χιλιάδας δραχμών τρεχούσης αγοραστικής δυνάμεως

Thousand drachmae at current prices

Κατηγορία δαπανών	1959	1960	1961	1962	1963	1964	Expenditure categories
<b>Σύνολον</b> .....	<b>367.740</b>	<b>300.149</b>	<b>333.777</b>	<b>270.876</b>	<b>274.822</b>	<b>303.473</b>	<b>Total</b>
Άποδοχαί δημοσίων πολιτικών υπαλλήλων	95.905	94.866	96.443	101.063	108.279	118.869	Remuneration of civil servants
Έξοδα νοσηλείας(1) .....	1.362	—	—	—	—	—	Hospitalization expenditures(1)
Όδοιπορικά έξοδα .....	11.920	10.809	11.258	10.059	11.337	12.512	Travel expenses
Έπιχορηγήσεις και συνδρομαί ..	4.002	3.495	20	5.860	4.970	8.620	Subsidies and subscriptions
Άποδόσεις εισπραχθέντων υπέρ τρίτων εσόδων	66.290	56.030	80.823	68.182	67.913	81.048	Restitution of amounts collected on account of third parties
Δαπάναι αποκατάστασης σεισμοπλήκτων	105.569	49.174	18.741	30.272	25.370	27.561	Expenditure for the settlement of earthquake victims
Λοιπαί δαπάναι .....	82.692	85.775	126.492	55.440	56.953	54.863	Other expenditures

(1) Βλέπε υποσημείωσιν σελίδος 118.

(1) See footnote on page 118.

IX : 15. Τρέχουσαι δαπάναι Υπουργείου Συγκοινωνιών, κατά κυρίας κατηγορίας.  
Οίκον. έτη 1959 μέχρι και 1964

Current expenditures of the Ministry of Communications, by main categories. Fiscal years 1959 through 1964

Είς χιλιάδας δραχμών τρεχούσης αγοραστικής δυνάμεως

Thousand drachmae at current prices

Κατηγορία δαπανών	1959	1960	1961	1962	1963	1964	Expenditure categories
<b>Σύνολον</b> .....	<b>356.520</b>	<b>400.531</b>	<b>413.683</b>	<b>398.559</b>	<b>436.262</b>	<b>499.417</b>	<b>Total</b>
Άποδοχαί δημοσίων πολιτικών υπαλλήλων	229.546	237.300	266.913	290.200	314.338	345.694	Remuneration of civil servants
Έξοδα νοσηλείας(1) .....	299	—	—	—	—	—	Hospitalization expenditures(1)
Όδοιπορικά έξοδα .....	1.651	3.093	3.392	3.905	4.043	4.189	Travel expenses
Έπιχορηγήσεις και συνδρομαί ..	560	849	497	629	747	860	Subsidies and subscriptions
Άποδόσεις εισπραχθέντων υπέρ τρίτων εσόδων	43.460	46.697	50.431	44.097	67.507	65.990	Restitution of amounts collected on account of third parties
Δαπάναι συμμετοχής της Ελλάδος εις το Βορειο-Άτλαντικόν Σύμφωνον (NATO) δι' έργα κοινού ενδιαφέροντος	39.968	70.532	40.513	17.947	3.203	21.500	Expenditure for the participation of Greece in the North Atlantic Treaty Organization (NATO) for common interest works
Λοιπαί δαπάναι .....	41.036	42.060	51.937	41.781	46.424	61.184	Other expenditures

(1) Βλέπε υποσημείωσιν σελίδος 118.

(1) See footnote on page 118.

ΙΧ : 16. Τρέχουσai δαπάναι 'Υπουργείου 'Εθνικής Παιδείας και Θρησκευμάτων, κατά κυρίας κατηγορίας.  
Οίκον. έτη 1959 μέχρι και 1964

Current expenditures of the Ministry of National Education and Religion, by main categories. Fiscal years 1959 through 1964

Είς χιλιάδας δραχμῶν τρεχούσης αγοραστικής δυνάμεως

Thousand drachmae at current prices

Κατηγορία δαπανῶν	1959	1960	1961	1962	1963	1964	Expenditure categories
<b>Σύνολον</b> .....	<b>1 356.242</b>	<b>1 512.819</b>	<b>1 614.873</b>	<b>1 803.329</b>	<b>2 064.060</b>	<b>2 768.685</b>	<b>Total</b>
'Αποδοχαί δημοσίων πολιτικών υπαλλήλων	1.065.823	1.465.274	1.241.578	1.391.640	1.590.690	2.023.403	Remuneration of civil servants
'Εξοδα νοσηλείας (1) .....	17.020	—	—	—	—	—	Hospitalization expenditures (1)
'Οδοιπορικά έξοδα .....	3.260	4.073	9.302	5.559	6.067	9.373	Travel expenses
'Επιχορηγήσεις και συνδρομαί	141.058	147.041	160.491	284.734	324.295	578.496	Subsidies and subscriptions
'Αποδόσεις εισπραχθέντων υπέρ τρίτων εσόδων	18.226	55.702	58.538	63.407	72.808	83.707	Restitution of amounts collected on account of third parties
Λοιπαί δαπάναι .....	110.855	140.729	144.964	57.989	70.200	73.706	Other expenditures

(1) Βλέπε υποσημείωσιν σελίδος 118.

(1) See footnote on page 118.

ΙΧ : 17. Τρέχουσai δαπάναι 'Υπουργείου 'Εμπορίου, κατά κυρίας κατηγορίας.  
Οίκον. έτη 1959 μέχρι και 1964

Current expenditures of the Ministry of Commerce, by main categories.  
Fiscal years 1959 through 1964

Είς χιλιάδας δραχμῶν τρεχούσης αγοραστικής δυνάμεως

Thousand drachmae at current prices

Κατηγορία δαπανῶν	1959	1960	1961	1962	1963	1964	Expenditure categories
<b>Σύνολον</b> .....	<b>238.595</b>	<b>286.690</b>	<b>266.572</b>	<b>198.930</b>	<b>785.538</b>	<b>426.035</b>	<b>Total</b>
'Αποδοχαί δημοσίων πολιτικών υπαλλήλων	48.357	58.161	61.944	66.286	75.202	78.994	Remuneration of civil servants
'Εξοδα νοσηλείας (1) .....	978	—	—	—	—	—	Hospitalization expenditures (1)
'Οδοιπορικά έξοδα .....	3.175	1.955	1.803	2.250	2.274	2.133	Travel expenses
'Επιχορηγήσεις και συνδρομαί ..	48	32	50	30	48	43	Subsidies and subscriptions
'Επιδοτήσεις διά :	165.000	206.600	176.097	100.377	689.326	320.000	Money supports paid for :
α) Κάλυψιν έλλειμμάτων λογαριασμοῦ καταναλωτικῶν αγαθῶν	65.000	106.600	—	24.000	90.000	320.000	a) Covering deficit of consumption goods account
β) Κάλυψιν έλλειμμάτων λογαριασμοῦ συγκεντρώσεως καπνοῦ	100.000	100.000	70.000	23.673	—	—	b) Covering deficit of the account concerning collection of tobacco
γ) Κάλυψιν έλλειμμάτων λογαριασμοῦ συγκεντρώσεως σταφίδος	—	—	49.239	—	278.094	—	c) Covering deficit of the account concerning collection of raisins
δ) 'Επιδοτήσεις πραγμάματος αναδιαρθρώσεως καλλιεργειῶν	—	—	—	—	300.000	—	d) Covering deficit of the account concerning collection of other agricultural crops
ε) Λοιπαί επιδοτήσεις	—	—	56.858	52.704	21.232	—	e) Other money supports
Λοιπαί δαπάναι .....	21.037	19.942	26.678	29.987	18.688	24.895	Other expenditures

(1) Βλέπε υποσημείωσιν σελίδος 118.

(1) See footnote on page 118.

ΙΧ : 18. Τρέχουσai δαπάναι 'Υπουργείου Βιομηχανίας, κατά κυρίας κατηγορίας.  
Οίκον. έτη 1959 μέχρι και 1964

Current expenditures of the Ministry of Industry, by main categories. Fiscal years 1959 through 1964

Είς χιλιάδας δραχμῶν τρεχούσης αγοραστικής δυνάμεως

Thousand drachmae at current prices

Κατηγορία δαπανῶν	1959	1960	1961	1962	1963	1964	Expenditure categories
<b>Σύνολον</b> .....	<b>54.730</b>	<b>42.291</b>	<b>95.893</b>	<b>96.096</b>	<b>115.665</b>	<b>134.098</b>	<b>Total</b>
'Αποδοχαί δημοσίων πολιτικῶν ὑπαλλήλων	18.570	20.161	22.127	24.873	27.108	28.868	Remuneration of civil servants
"Εξοδα νοσηλείας (1) .....	329	—	—	—	—	—	Hospitalization expenditures (1)
'Οδοιπορικά έξοδα .....	910	809	989	715	605	949	Travel expenses
'Επιχορηγήσεις και συνδρομαί ..	18.641	6.919	8.819	10.620	15.650	15.720	Subsidies and subscriptions
'Αποδόσεις εισπραχθέντων ὑπὲρ τρίτων ἐσόδων	1.789	1.174	1.703	1.595	1.979	1.666	Restitution of amounts collected on account of third parties
Δαπάναι ἐξορύξεως σιμύριδος ...	3.276	3.738	3.550	5.000	1.449	4.614	Emery excavating expenditure
Δαπάναι καλλιέργειας ἀλυκῶν ..	6.692	6.512	6.637	8.074	7.428	7.956	Salt pan cultivation expenditure
Λοιπαί δαπάναι .....	4.523	2.978	52.068	45.219	61.446	74.325	Other expenditures

(1) Βλέπε ὑποσημείωσιν σελίδος 118.

(1) See footnote on page 118.

ΙΧ : 19. Τρέχουσai δαπάναι 'Υπουργείου 'Εργασίας, κατά κυρίας κατηγορίας.  
Οίκον. έτη 1959 μέχρι και 1964

Current expenditures of the Ministry of Labour, by main categories. Fiscal years 1959 through 1964

Είς χιλιάδας δραχμῶν τρεχούσης αγοραστικής δυνάμεως

Thousand drachmae at current prices

Κατηγορία δαπανῶν	1959	1960	1961	1962	1963	1964	Expenditure categories
<b>Σύνολον</b> .....	<b>48.125</b>	<b>46.854</b>	<b>72.383</b>	<b>74.659</b>	<b>75.169</b>	<b>89.306</b>	<b>Total</b>
'Αποδοχαί δημοσίων πολιτικῶν ὑπαλλήλων	11.062	11.909	11.991	12.362	13.259	14.207	Remuneration of civil servants
"Εξοδα νοσηλείας (1) .....	241	—	—	—	—	—	Hospitalization expenditures (1)
'Οδοιπορικά έξοδα .....	139	142	391	1.201	244	382	Travel expenses
'Επιχορηγήσεις και συνδρομαί ...	—	—	—	700	884	1.034	Subsidies and subscriptions
'Αποδόσεις εισπραχθέντων ὑπὲρ τρίτων ἐσόδων	33.891	31.485	51.664	57.734	58.648	70.850	Restitution of amounts collected on account of third parties
Λοιπαί δαπάναι .....	2.792	3.318	8.337	2.662	2.134	2.833	Other expenditures

(1) Βλέπε ὑποσημείωσιν σελίδος 118.

(1) See footnote on page 118.

ΙΧ: 20. Τρέχουσai δαπάναι Υπουργείου Γεωργίας, κατά κυρίας κατηγορίας.  
Οίκον. έτη 1959 μέχρι και 1964  
Current expenditures of the Ministry of Agriculture, by main categories.  
Fiscal years 1959 through 1964

Είς χιλιάδας δραχμών τρεχούσης αγοραστικής δυνάμεως

Thousand drachmae at current prices

Κατηγορία δαπανών	1959	1960	1961	1962	1963	1964	Expenditure categories
<b>Σύνολον</b> .....	<b>432.238</b>	<b>409.275</b>	<b>927.554</b>	<b>1.225.972</b>	<b>1.272.953</b>	<b>2.611.435</b>	<b>Total</b>
'Αποδοχαί δημοσίων πολιτικών υπαλλήλων	154.984	161.505	177.291	203.179	223.299	270.975	Remuneration of civil servants
'Εξοδα νοσηλείας (1) .....	2.060	—	—	—	—	—	Hospitalization expenditures (1)
'Οδοιπορικά έξοδα .....	6.440	6.655	7.389	10.197	9.564	10.024	Travel expenses
'Επιχορηγήσεις και συνδρομαί ..	65.956	101.613	195.750	145.829	161.217	356.770	Subsidies and subscriptions
'Επιδότησεις: .....	38.000	15.000	15.000	15.730	10.030	972.696	Money supports paid for:
α) Λιπασμάτων .....	38.000	15.000	15.000	15.730	10.030	21.050	a) The provision of fertilizers
β) Προγράμματος αναδιαρθρώσεως καλλιεργειών	—	—	—	—	—	415.847	b) Rearrangement program of agricultural crops.
γ) Ροδακίνων, λεμονίων, τομάτας και τοματοπολτού, γεωμήλων	—	—	—	—	—	55.575	c) Peaches, lemons, tomatoe and tomatoe-puree and potatoes
δ) Κάλυψις έλλειμμάτων συγκεντρώσεως καπνού, σταφίδος, βάμβακος, σύκων	—	—	—	—	—	480.224	d) Covering deficit of tobacco, currants, cotton, and figs concentration.
'Αποδόσεις εισπραχθέντων υπέρ τρίτων εσόδων	2.498	2.602	463.384	831.752	854.672	983.859	Restitution of amounts collected on account of third parties
α) 'Υπέρ ΟΓΑ .....	—	—	460.000	828.377	851.082	979.800	a) On account of NCSIA
β) Λοιπαί .....	2.498	2.602	3.384	3.375	3.590	4.059	b) Other
Λοιπαί δαπάναι .....	162.300	121.900	68.740	19.285	14.171	17.111	Other expenditures

ΙΧ: 21. Τρέχουσai δαπάναι Υπουργείου Κοινωνικής Προνοίας, κατά κυρίας κατηγορίας.  
Οίκον. έτη 1959 μέχρι και 1964  
Current expenditures of the Ministry of Social Welfare, by main categories.  
Fiscal years 1959 through 1964

Είς χιλιάδας δραχμών τρεχούσης αγοραστικής δυνάμεως

Thousand drachmae at current prices

Κατηγορία δαπανών	1959	1960	1961	1962	1963	1964	Expenditure categories
<b>Σύνολον</b> .....	<b>922.069</b>	<b>1.028.346</b>	<b>1.198.841</b>	<b>1.362.934</b>	<b>1.525.605</b>	<b>1.875.445</b>	<b>Total</b>
'Αποδοχαί δημοσίων πολιτικών υπαλλήλων	104.050	108.870	118.693	128.571	139.872	151.931	Remuneration of civil servants
'Εξοδα νοσηλείας (1) .....	23.754	78.209	127.317	148.601	190.979	280.288	Hospitalization expenditures (1)
'Οδοιπορικά έξοδα .....	6.663	6.369	6.682	7.690	6.992	9.322	Travel expenses
'Επιχορηγήσεις: .....	682.262	696.812	795.808	950.582	1.092.095	1.298.878	Subsidies granted to:
α) Είς Ιδρύματα Κοινων. Προνοίας	73.378	81.333	90.352	211.729	221.800	289.961	a) Social Welfare Institutions
β) Είς Δημ. Υγειον. Ιδρύματα και Νομαρχιακά Συμβούλια Υγείας και Ασφαλείας	505.520	518.047	591.446	696.378	771.245	906.841	b) Public Health Institutions and Communal Health and Insurance Councils
γ) Λοιπαί επιχορηγήσεις ..	103.364	97.432	114.010	42.475	99.050	102.276	c) Other subsidies
'Αποδόσεις εισπραχθέντων υπέρ τρίτων εσόδων	118	—	336	382	282	247	Restitution of amounts collected on account of third parties
Λοιπαί δαπάναι .....	105.222	138.086	150.005	127.108	95.385	134.779	Other expenditures

(1) 'Από του έτους 1959 και έντεϋθεν, τά έξοδα νοσηλείας του προσωπικού άπάντων των πολιτικών Υπουργείων βαρύνουν τον προϋπολογισμόν έξόδων του Υπουργείου Κοινωνικής Προνοίας.

(1) From 1959 onwards hospitalization expenditures for the personnel of all Ministries are charged to the expenditure budget of the Ministry of Social Welfare.

IX : 22. Τρέχουσαι δαπάναι 'Υπουργείου 'Εθνικής 'Αμύνης, κατά κυρίας κατηγορίας.  
Οίκον. έτη 1959 μέχρι και 1964

Current expenditures of the Ministry of National Defence, by main categories.  
Fiscal years 1959 through 1964

Είς χιλιάδας δραχμῶν τρεχούσης αγοραστικής δυνάμεως

Thousand drachmae at current prices

Κατηγορία δαπανῶν	1959	1960	1961	1962	1963	1964	Expenditure categories
<b>Σύνολον</b> .....	<b>3.681.021</b>	<b>3.932.367</b>	<b>3.875.740</b>	<b>3.740.148</b>	<b>3.900.172</b>	<b>4.470.069</b>	<b>Total</b>
'Αποδοχαί δημοσίων πολι- τικών υπαλλήλων	86.971	93.335	94.007	101.449	182.998	207.700	Remuneration of civil ser- vants
'Αποδοχαί στρατιωτικῶν ..	1.130.767	1.187.457	1.252.950	1.350.524	1.462.334	1.582.671	Remuneration of the mem- bers of Armed Forces
'Αντιμισθία εργατοτεχνικοῦ προσωπικοῦ	319.019	322.577	325.026	363.401	333.760	389.025	Remuneration of technic- al and labour person- nel
'Εξοδα νοσηλείας .....	9.212	9.563	16.654	16.431	19.037	21.598	Hospitalization expendi- tures
'Οδοιπορικά έξοδα .....	49.465	57.710	58.991	102.577	98.040	126.912	Travel expenses
'Επιχορηγήσεις και συνδρο- μαί	9.225	11.771	10.048	11.719	30.483	52.445	Subsidies and subscrip- tions
Δαπάναι συμμετοχῆς τῆς 'Ελλάδος εἰς τὸ Βαρειο- 'Ατλαντικὸν Σύμφωνον (NATO)	621.039	574.938	426.751	359.192	387.867	584.231	Expenditure for the par- ticipation of Greece in the North Atlantic Treaty Organization (NATO)
α) Δι' ἔργα κοινῶν ἐνδιαφέ- ροντος	465.585	524.400	410.800	296.063	295.726	448.857	a) Common interest works
β) Λοιπαί ἔθνικα ὑποχρεώ- σεις	155.454	50.538	15.951	63.129	92.141	135.374	b) Other national obligations
Λοιπαί δαπάναι .....	1.455.323	1.675.016	1.691.313	1.434.855	1.385.653	1.505.487	Other expenditures

IX : 23. Τρέχουσαι δαπάναι 'Υπουργείου 'Εμπορικῆς Ναυτιλίας, κατά κυρίας κατηγορίας.  
Οίκον. έτη 1959 μέχρι και 1964

Current expenditures of the Ministry of Mercantile Marine, by main categories.  
Fiscal years 1959 through 1964

Είς χιλιάδας δραχμῶν τρεχούσης αγοραστικής δυνάμεως

Thousand drachmae at current prices

Κατηγορία δαπανῶν	1959	1960	1961	1962	1963	1964	Expenditure categories
<b>Σύνολον</b> .....	<b>85.062</b>	<b>81.398</b>	<b>85.379</b>	<b>85.949</b>	<b>88.880</b>	<b>95.446</b>	<b>Total</b>
'Αποδοχαί δημοσίων πολιτικῶν υπαλλήλων	2.730	2.868	2.976	3.231	3.190	3.350	Remuneration of civil servants
'Αποδοχαί στρατιωτικοῦ προσω- πικοῦ	40.470	41.648	42.946	42.976	45.987	46.286	Remuneration of the members of Armed Forces
Μισθοτροφοδοσία πληρωμάτων κρατικῶν και ἐπιτάκτων πλω- τῶν μέσων	1.107	1.198	1.262	1.239	1.267	1.285	Remuneration and food expendi- ture for the crew of State vessels
'Εξοδα νοσηλείας .....	513	587	547	878	927	1.005	Hospitalization expenditures
'Οδοιπορικά έξοδα .....	404	424	462	2.337	2.586	2.943	Travel expenses
'Επιχορηγήσεις και συνδρομαί ..	1.103	1.279	900	1.398	1.476	1.928	Subsidies and subscriptions
'Επιδότησεις ἀγόνων γραμμῶν ..	16.376	12.323	13.390	12.777	12.024	12.896	Money supports paid for non- profitable lines
'Αποδόσεις εισπραχθέντων ὑπὲρ τρίτων ἐσόδων	4.154	4.759	4.806	4.890	5.754	6.336	Restitutions of amounts collect- ed on account of third parties
Λοιπαί δαπάναι .....	18.205	16.312	18.090	16.223	15.669	19.417	Other expenditures

ΙΧ: 24. Κρατικά δαπάναι μισθολογίου <sup>(1)</sup> και συντάξεων, εν σχέσει προς:  
 α) τὰ ἔσοδα ἐξ ἐγχωρίων πόρων <sup>(2)</sup> και β) τὰς τρεχοῦσας δαπάνας <sup>(3)</sup>.  
 Οἶκον. ἔτη 1959 μέχρι και 1964

State pay-roll <sup>(1)</sup> expenditure and pensions as compared against:  
 a) receipts from domestic sources <sup>(2)</sup> and b) expenditure of ordinary budget <sup>(3)</sup>.  
 Fiscal years 1959 through 1964

Εἰς ἑκατομύρια δραχμῶν τρεχοῦσης ἀγοραστικῆς δυνάμεως

Million drachmae at current prices

	1959	1960	1961	1962	1963	1964	
Ἔσοδα ἐξ ἐγχωρίων πόρων <sup>(2)</sup>	14.296	15.196	17.737	19.509	21.357	24.725	Receipts from domestic sources <sup>(2)</sup>
Δαπάναι τακτικῶν προϋπολογισμοῦ <sup>(3)</sup>	13.635	14.350	16.253	17.968	20.032	23.983	Expenditure of ordinary budget <sup>(3)</sup>
Σύνολον δαπανῶν μισθολογίου και συντάξεων	7.086	7.434	7.940	8.631	9.478	10.893	Total pay-roll expenditure and pensions
Ἀναλογία ἐπὶ τοῖς % ἐν σχέσει πρὸς τὰ ἔσοδα	49,6	48,9	44,8	44,2	44,4	44,1	Percentage in relation to receipts
Ἀναλογία ἐπὶ τοῖς % ἐν σχέσει πρὸς τὰ ἔξοδα	52,0	51,8	48,9	48,0	47,3	45,4	Percentage in relation to expenditure
<b>I. Σύνολον δαπανῶν μισθολογίου</b>	<b>5.162</b>	<b>5.453</b>	<b>5.748</b>	<b>6.296</b>	<b>7.051</b>	<b>8.143</b>	<b>I. Total pay-roll expenditure</b>
Ἀναλογία ἐπὶ τοῖς % ἐν σχέσει πρὸς τὰ ἔσοδα	36,1	35,9	32,4	32,3	33,0	32,9	Percentage in relation to receipts
Ἀναλογία ἐπὶ τοῖς % ἐν σχέσει πρὸς τὰ ἔξοδα	37,9	38,0	35,4	35,0	35,2	34,0	Percentage in relation to expenditure
α) Δαπάναι μισθολογίου πολιτικῶν ὑπαλλήλων	3.075	3.276	3.484	3.847	4.371	5.179	a) Pay-roll expenditure of civil servants
Ἀναλογία ἐπὶ τοῖς % ἐν σχέσει πρὸς τὰ ἔσοδα	21,5	21,5	19,6	19,7	20,5	20,9	Percentage in relation to receipts
Ἀναλογία ἐπὶ τοῖς % ἐν σχέσει πρὸς τὰ ἔξοδα	22,6	22,8	21,4	21,4	21,9	21,6	Percentage in relation to expenditure
β) Δαπάναι μισθολογίου ὁργανῶν σωμάτων ἀσφαλείας <sup>(4)</sup>	956	989	1.011	1.099	1.218	1.381	b) Pay-roll expenditure of Public Security forces <sup>(4)</sup>
Ἀναλογία ἐπὶ τοῖς % ἐν σχέσει πρὸς τὰ ἔσοδα	6,7	6,5	5,7	5,6	5,7	5,6	Percentage in relation to receipts
Ἀναλογία ἐπὶ τοῖς % ἐν σχέσει πρὸς τὰ ἔξοδα	7,0	6,9	6,2	6,1	6,1	5,8	Percentage in relation to expenditure
γ) Δαπάναι μισθολογίου στρατιωτικῶν προσωπικῶν Ὑπουργείου Ἐθνικῆς Ἀμύνης	1.131	1.187	1.253	1.351	1.462	1.583	c) Pay-roll expenditure of the military personnel of the Ministry of Nat. Defence
Ἀναλογία ἐπὶ τοῖς % ἐν σχέσει πρὸς τὰ ἔσοδα	7,9	7,8	7,1	6,9	6,8	6,4	Percentage in relation to receipts
Ἀναλογία ἐπὶ τοῖς % ἐν σχέσει πρὸς τὰ ἔξοδα	8,3	8,3	7,7	7,5	7,3	6,6	Percentage in relation to expenditure
<b>II. Δαπάναι συντάξεων</b>	<b>1.924</b>	<b>1.982</b>	<b>2.192</b>	<b>2.334</b>	<b>2.427</b>	<b>2.750</b>	<b>II. Expenditure on pensions</b>
Ἀναλογία ἐπὶ τοῖς % ἐν σχέσει πρὸς τὰ ἔσοδα	13,4	13,0	12,4	12,0	11,4	11,1	Percentage in relation to receipts
Ἀναλογία ἐπὶ τοῖς % ἐν σχέσει πρὸς τὰ ἔξοδα	14,1	13,8	13,5	13,0	12,1	11,5	Percentage in relation to expenditure

(1) Ἦτοι: βασικὸς μισθός, προσαυξήσεις, ἐπιδόματα και λοιπὰ πρόσθετοι ἀμοιβαὶ πολιτικῶν και στρατιωτικῶν ὑπαλλήλων.

(2) Ἔσοδα ἐξ ἐγχωρίων πόρων πλὴν δανείων και εἰδικῶν ἐσόδων ἐπενδύσεων.

(3) Ἀνευ δαπανῶν δι' ἔργα ΣΥΚΕΑ, ὄρεινης οἰκονομίας και NATO. Περιλαμβάνονται αἱ ἐπενδύσεις αἱ μὴ ἐντεταγμένα εἰς τὸ πρόγραμμα οἰκονομικῆς ἀναπτύξεως (βλέπε ὑποσημειώσεις πίνακος ΙΧ: 4 σελ. 105).

(4) Περιλαμβάνονται τὰ ὅργανα Σωμάτων Ἀσφαλείας ἀρμοδιότητος Ὑπουργείου Ἐσωτερικῶν, ὡς και τὸ στρατιωτικὸν προσωπικὸν τοῦ Ὑπουργείου Ἐμπορικῆς Ναυτιλίας.

(1) I.e.: basic salary, increases, allowances and other extra payments of civil servants and members of the Armed Forces and Public Security Forces.

(2) Receipts from domestic sources excluding loans and special investment revenue.

(3) Excluding expenditures for SYKEA works, mountainous economy and NATO works. Including investments not incorporated in the economic development program (see footnotes of table IX: 4, p. 105).

(4) Including Public Security Forces of the Ministry of Interior and the military personnel of the Ministry of Mercantile Marine.



## X. ΕΠΕΝΔΥΣΕΙΣ — INVESTMENTS

**Χ: 1. Δαπάναι κρατικών επενδύσεων <sup>(1)</sup> και κάλυψις αὐτῶν. Οἰκον. ἔτη 1959 μέχρι και 1964**  
**Expenditures and financing of State investments <sup>(1)</sup>. Fiscal years 1959 through 1964**

Eis ἑκατομμύρια δραχμῶν τρεχούσης ἀγοραστικῆς δυνάμεως

Million drachmae at current prices

	1959	1960	1961	1962	1963	1964	
	(3)	(4)		(5)		(6)	
<b>I. Δαπάναι</b> .....	<b>3.397,3</b>	<b>4.121,7</b>	<b>5.055,6</b>	<b>5.850,1</b>	<b>5.054,8</b>	<b>5.372,3</b>	<b>I. Expenditures</b>
1. Ἑσωτερικοῦ .....	2.958,1	3.919,1	4.707,2	4.712,7	4.703,4	5.154,0	1. Domestic
2. Ἐξωτερικοῦ .....	439,2	202,6	348,4	1.137,4	351,4	218,3	2. Foreign
<b>II. Κάλυψις</b> .....	<b>3.397,3</b>	<b>4.121,7</b>	<b>5.055,6</b>	<b>5.850,1</b>	<b>5.054,8</b>	<b>5.372,3</b>	<b>II. Financing</b>
<b>A'. Πόροι ἐσωτερικοῦ</b> .....	<b>2.337,8</b>	<b>2.583,1</b>	<b>3.228,9</b>	<b>4.261,8</b>	<b>4.924,1</b>	<b>3.877,1</b>	<b>A. Home sources</b>
1. Εἰδικὰ ἔσοδα επενδύσεων	426,2	529,6	592,3	636,8	543,1	747,1	1. Special investment revenue
2. Ἔσοδον ἐκ ΔΕΗ .....	—	—	100,0	—	—	—	2. Public Power Corporation
3. Προϊόν ἐκ δανείων συναπτομένων ὑπὸ τοῦ Κράτους <sup>(2)</sup>	1.128,5	995,0	1.130,0	2.074,0	2.100,0	1.800,0	3. Proceeds from State loans <sup>(2)</sup>
4. Συνδρομὴ τακτικοῦ κρατικοῦ προϋπολογισμοῦ	783,0	917,1	1.406,6	1.551,0	1.809,6	1.330,0	4. Contribution of ordinary State budget
5. Προκαταβολαὶ Τραπεζῆς Ἑλλάδος	—	141,4	—	—	471,4	—	5. Advances from the Bank of Greece
<b>B'. Πόροι ἐξωτερικοῦ</b> .....	<b>1.059,6</b>	<b>1.538,6</b>	<b>1.826,7</b>	<b>1.588,3</b>	<b>130,7</b>	<b>1.495,2</b>	<b>B. Foreign sources</b>
<b>a. Ὑπὸ μορφήν δωρεᾶς</b> .....	<b>598,4</b>	<b>723,9</b>	<b>643,9</b>	<b>618,0</b>	<b>72,4</b>	<b>29,5</b>	<b>a. Aid</b>
1. Ἀμερικανικῆς Κυβερνήσεως	570,7	695,5	625,4	595,2	32,4	9,8	1. U S Government
2. Διεθνῶν ὀργανώσεων	27,7	28,5	18,5	22,8	40,1	19,7	2. International organizations
<b>b. Ὑπὸ μορφήν δανείου</b> .....	<b>353,4</b>	<b>810,4</b>	<b>1.175,9</b>	<b>540,6</b>	<b>58,2</b>	<b>1.429,1</b>	<b>b. Loans</b>
1. Ἀμερικανικῆς Κυβερνήσεως	79,7	—	353,4	117,7	24,3	—	1. U S Government
2. Γερμανικῆς Κυβερνήσεως	—	715,0	792,7	270,9	5,4	—	2. German Government
3. Γαλλικαὶ πιστώσεις	—	—	—	131,9	16,3	—	3. French credits
4. Διεθνῶν ὀργανώσεων	273,7	95,4	29,8	20,1	12,2	1.429,1	4. International organizations
<b>γ. Εἰδικαὶ προκαταβολαὶ Τραπεζῆς Ἑλλάδος ἐναντι μὴ ἀποδεσμευθείσης βοήθειας</b>	<b>105,0</b>	<b>—</b>	<b>—</b>	<b>100,0</b>	<b>—</b>	<b>—</b>	<b>c. Special advances from the Bank of Greece against non-released aid</b>
<b>δ. Ἐπανορθώσεις</b> .....	<b>2,8</b>	<b>4,3</b>	<b>6,9</b>	<b>329,7</b>	<b>—</b>	<b>36,6</b>	<b>d. Reparations</b>

(1) Περιλαμβάνονται καὶ αἱ δαπάναι επενδύσεων ἐκτελεσθέντων ἔργων ὑπὸ ΣΥΚΕΑ, ὄρεινῆς οἰκονομίας κλπ.

(2) Ἔντοκα γραμματίαι καὶ δάνεια οἰκονομικῆς ἀναπτύξεως.

(3) Περιλαμβάνονται δαπάναι δρχ. 23,6 ἑκατομ. πραγματοποιηθεῖσαι κατὰ τὸ ἔτος τοῦτο καὶ τακτοποιηθεῖσαι διὰ τοῦ προϋπολογισμοῦ τοῦ οἰκον. ἔτους 1960.

(4) Δὲν περιλαμβάνονται δαπάναι δρχ. 22,3 ἑκατομ. πραγματοποιηθεῖσαι κατὰ τὸ οἰκον. ἔτος 1959 καὶ τακτοποιηθεῖσαι διὰ τοῦ προϋπολογισμοῦ τοῦ οἰκον. ἔτους 1960.

(5) Περιλαμβάνονται καὶ δαπάναι 0,4 ἑκατομ. δρχ. μὴ ἐνταλματοποιηθεῖσαι ἐντὸς τοῦ 1962.

(6) Πέραν τοῦ ἀνωτέρω ποσοῦ ἐπραγματοποιήθησαν καὶ πληρωμαὶ 2,7 ἑκατ. δρχ., αἵτινες θέλουσιν ἐνταλματοποιηθῆναι εἰς ἐπόμενα οἰκονομικὰ ἔτη.

(1) Including investment expenditures for SYKEA works, mountainous economy etc.

(2) Interest bearing treasury bills and economic development loans.

(3) Including expenditure of 23,6 m. drs. effected within this year and regulated through the 1960 budget.

(4) Excluding expenditure of 22,3 m. drs. effected within 1959 and regulated through the 1960 budget.

(5) Including expenditure of 0,4 m. drs. not included in a payment order in 1962.

(6) In addition payments of 2,7 m. drs. were effected, which will be included in a payment order in the following fiscal years.

ΕΠΕΝΔΥΣΕΙΣ

Χ: 2. Δαπάναι κρατικών επενδύσεων <sup>(1)</sup>, κατά Ύπουργεία. Οίκον. έτη 1959 μέχρι και 1964  
 State investment expenditures <sup>(1)</sup>, by Ministries. Fiscal years 1959 through 1964

Είς εκατομμύρια δραχμών τρεχούσης αγοραστικής δυνάμεως

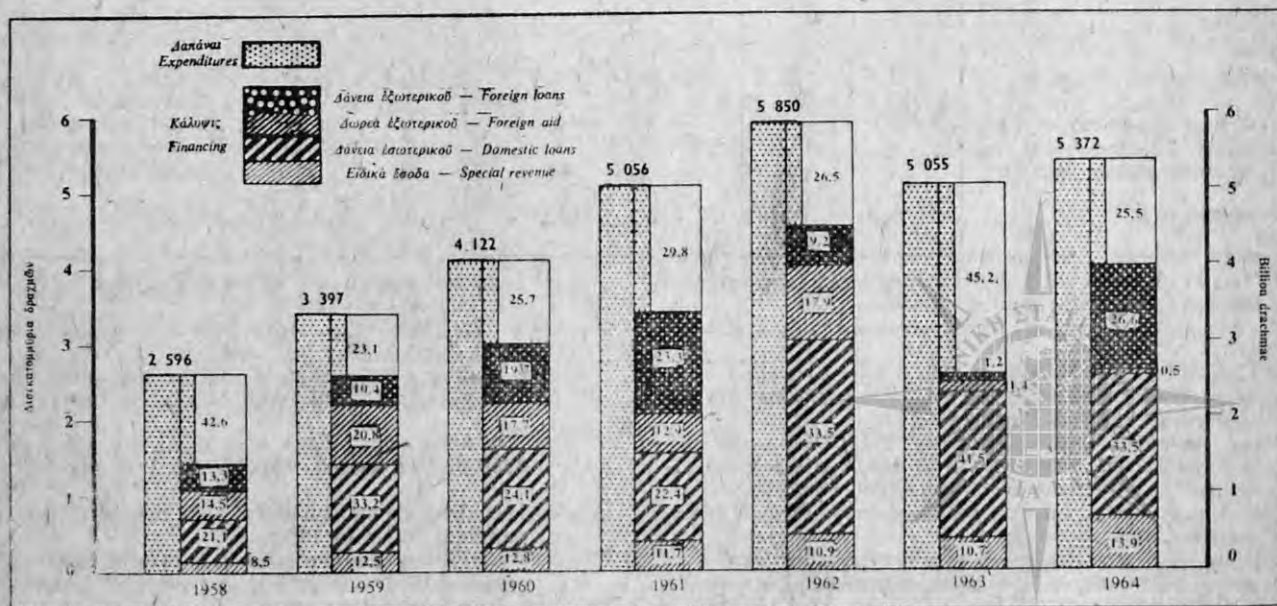
Million drachmae at current prices

Ύπουργεία	1959	1960	1961	1962	1963	1964	Ministries
<b>Σύνολον</b> .....	<sup>(2)</sup> <b>3 397,3</b>	<sup>(3)</sup> <b>4 121,7</b>	<b>5 055,6</b>	<sup>(4)</sup> <b>5 850,1</b>	<b>5 054,8</b>	<sup>(5)</sup> <b>5 372,3</b>	<b>Total</b>
Ύπουργείον Προεδρ. Κυβερνήσεως	215,4	242,0	326,8	645,7	251,3	221,4	Prime Minister's Office
» Οικονομικών .....	32,8	10,3	16,8	4,3	5,8	4,0	Ministry of: Finance
» Συντονισμού .....	919,5	1 133,4	1 489,1	1 984,4	1 229,0	859,3	» Coordination
» Δικαιοσύνης .....	4,0	2,0	5,3	6,0	2,6	1,9	» Justice
» Έσωτερικών .....	10,3	3,6	1,1	2,3	3,9	3,6	» Interior
» Δημοσίων Έργων ..	937,3	1 535,2	1 674,7	1 723,2	2 009,3	2 518,8	» Public Works
» Συγκοινωνιών .....	172,3	91,6	427,2	249,3	172,7	169,9	» Communication
» Έθνικής Παιδείας και Θρησκευμάτων	71,9	119,5	149,5	169,2	241,2	414,2	» National Education and Religion
» Έμπορίου .....	24,9	10,0	0,5	—	30,9	4,8	» Commerce
» Βιομηχανίας .....	140,7	140,6	34,1	39,3	69,2	43,2	» Industry
» Έργασίας .....	70,0	—	—	—	—	37,0	» Labour
» Γεωργίας .....	560,3	536,8	655,1	719,0	729,0	746,5	» Agriculture
» Κοιν. Προνοίας .....	98,0	84,8	110,4	128,0	115,0	126,3	» Social Welfare
» Έθνικής Άμυνας ...	140,2	211,9	163,8	175,6	193,5	217,7	» National Defence
» Έμπορικής Ναυτιλίας	—	—	1,2	3,8	1,4	4,0	» Mercantile Marine

- (1) Περιλαμβάνονται και αι δαπάναι επενδύσεων εκτελεσθέντων έργων υπό ΣΥΚΕΑ, όρεινης οικονομίας κλπ.
- (2) Βλέπε ύποσημείωσιν (3) σελίδος 121.
- (3) » » (4) » 121.
- (4) » » (5) » 121.
- (5) Πέραν του άνωτέρω ποσού έπραγματοποιήθησαν και πληρωμαί 2,7 έκατ. δρχ., ήτοι: Ύπουργ. Έθν. Παιδείας και Θρησκευμάτων 2,2 και Δημ. Έργων 0,5, άτινες θέλουσιν ένταλματοποιηθθ εις επόμενα οικονομικά έτη.

- (1) Including investment expenditures for SYKEA works, mountainous economy etc.
- (2) See note (3) on page 121.
- (3) » » (4) » » 121.
- (4) » » (5) » » 121.
- (5) In addition payments of 2,7 m. drs. were effected, (namely Ministry of Education 2,2 m. drs. and Ministry of Public Works 0,5 m. drs.) which will be included in a payment order in the following fiscal years.

Δαπάναι κρατικών επενδύσεων και κάλυψις αύτών. Οίκον. έτη 1958 μέχρι και 1964  
 Expenditures and financing of State investments. Fiscal years 1958 through 1964



Χ: 3. Δαπάναι κρατικῶν ἐπενδύσεων<sup>(1)</sup>, κατὰ κλάδους οἰκονομικῆς δραστηριότητος.  
Οἶκον. ἔτη 1959 μέχρι καὶ 1964

State investment expenditures<sup>(1)</sup>, by corresponding branches of economic activity.  
Fiscal years 1959 through 1964

Εἰς ἑκατομύρια δραχμῶν τρεχούσης ἀγοραστικῆς δυνάμεως

Million drachmae at current prices

Κλάδοι οἰκονομικῆς δραστηριότητος	1959	1960	1961	1962	1963	1964	Branches of economic activity
<b>Σύνολον</b> .....	<b>(2)3,397,3</b>	<b>(3)4,121,7</b>	<b>5,055,6</b>	<b>(4)5,850,1</b>	<b>5,054,8</b>	<b>(5)5,372,3</b>	<b>Total</b>
Γεωργία .....	465,9	285,9	234,5	162,3	287,6	270,8	Agriculture
Κτηνοτροφία-Δάση-Ἀλιεία .....	—	—	123,6	201,2	170,8	200,2	Livestock-Forestry -Fishing
Μεταλλεῖα-Ὀρυχεῖα-Ἀλυκαὶ .....	3,6	10,6	34,1	19,0	40,2	22,7	Mines-Quarries-Salters
Μεταποίησης .....	516,1	542,0	728,5	1,304,1	663,4	334,4	Manufacturing
Οἰκισμὸς .....	178,3	66,5	66,0	40,9	33,3	52,1	Building-Housing
Ὑδρευσις-Ἀποχέτευσις .....	—	1,5	27,0	17,6	2,4	8,2	Water supply-Drainage
Ἐγγειοβελτιωτικὰ ἔργα .....	389,2	631,5	805,8	952,1	1,044,6	1,037,1	Land amelioration works
Συγκοινωνία (πλὴν σιδηροδρομικῶν δικτύων) .....	747,3	1,177,3	1,456,8	1,287,8	1,487,2	1,984,7	Transportation (except railways)
Σιδηρόδρομοι .....	172,3	91,6	216,2	243,3	145,5	145,3	Railways
Τουρισμὸς-Μουσεῖα-Μνημεῖα .....	231,5	246,0	294,3	595,8	207,4	195,9	Tourism-Museums-Monuments
Ἐκπαίδευσις .....	62,8	46,4	67,4	173,0	242,6	429,7	Education
Ὑγεία-Πρόνοια .....	50,0	29,5	35,5	53,4	43,2	71,3	Health-Social Welfare
Δημοσία διοικήσις .....	74,5	59,2	61,9	67,8	56,9	59,4	Public Administration
Τεχνικὴ βοήθεια .....	27,8	27,9	36,2	25,6	29,2	27,2	Technical Assistance
Νομαρχιακὰ ἔργα .....	460,3	885,2	811,1	560,0	400,3	303,2	Works carried out by the departmental Authorities
Λοιπὰ .....	17,7	20,6	56,7	146,2	200,2	230,1	Other

(1) Περιλαμβάνονται καὶ αἱ δαπάναι ἐπενδύσεων ἐκτελεσθέντων ἔργων ὑπὸ ΣΥΚΕΑ, ὄρεινῆς οἰκονομίας κλπ.

(2) Βλέπε ὑποσημείωσιν (3) σελίδος 121.

(3) » » (4) » » 121.

(4) » » (5) » » 121.

(5) » » (6) » » 121.

(1) Including investment expenditures for SYKEA works, mountainous economy etc.

(2) See note (3) on page 121.

(3) » » (4) » » 121.

(4) » » (5) » » 121.

(5) » » (6) » » 121.



# XI. ΔΗΜΟΣΙΑ ΠΙΣΤΙΣ — PUBLIC CREDIT

**XI: 1. Το δημόσιον χρέος τῆς Ἑλλάδος κατὰ τὴν 31ην Δεκεμβρίου τῶν ἐτῶν 1959 μέχρι καὶ 1964**

The public debt of Greece, as on the 31st of December 1959 through 1964

Εἰς ἑκατομμύρια δραχμῶν τρεχούσης ἀγοραστικῆς δυνάμεως

Million drachmae at current prices

Τίτλος δανείου ἢ ὀφειλῆς	1959	1960	1961	1962	1963	1964	Title of loan or debt
<b>Σύνολον</b> .....	<b>7.988,0</b>	<b>9.700,2</b>	<b>11.578,8</b>	<b>13.148,2</b>	<b>17.621,5</b>	<b>21.422,0</b>	<b>Total</b>
<b>Δάνεια καὶ ὀφειλαὶ εἰς ξένον νόμισμα</b>	<b>4.711,6</b>	<b>4.974,4</b>	<b>5.694,2</b>	<b>5.494,5</b>	<b>5.232,9</b>	<b>6.673,0</b>	<b>Loans and debts in foreign currency</b>
<b>α) Μεταπολεμικὰ δάνεια</b> .....	<b>4.711,6</b>	<b>4.974,4</b>	<b>5.694,2</b>	<b>5.494,5</b>	<b>5.232,9</b>	<b>6.062,5</b>	<b>a) Post-war Loans</b>
Δάνειον £ 10.000.000 1946 Ἀγγλ. Κυβερνήσεως διὰ τὴν σταθεροποίησην τοῦ νομίσματος	84,0	—	—	—	—	—	Loan from the British Government for stabilization of currency, £ 10 millions, 1946
Δάνειον \$ 25.000.000 1946 τῆς Export-Import Bank of Washington	325,5	312,4	294,9	273,0	251,2	229,4	Loan from Export-Import Bank of Washington, \$ 25 millions, 1946
Πιστώσεις Ἀμερικανικῆς Κυβερνήσεως ἐτῶν 1946-48 διὰ τὴν ἀγορὰν πλεονάζοντος ὕλικου τοῦ Ἀμερικανικοῦ Στρατοῦ	931,2	806,6	688,3	573,2	465,9	360,9	U.S. Government credits for the purchase of surplus US Army material, 1946-48
Δάνειον \$ 10.000.000 1955 (πρὸς 3% ἐξοφλ. εἰς \$ καὶ 4% ἐξοφλ. εἰς δραχμὰς) τῆς Export-Import Bank of Washington	299,8	299,3	298,6	297,5	296,2	294,5	Loan from Export-Import Bank of Washington for \$ 10 millions, 1955 (at 3% rate in \$, 4% rate in drs.)
Δάνειον \$ 15.000.000 1956 (πρὸς 3% ἐξοφλ. εἰς \$ καὶ 4% ἐξοφλ. εἰς δραχμὰς) τῆς Export-Import Bank of Washington	450,0	449,7	448,9	447,6	445,8	443,5	Loan from Export-Import Bank of Washington for \$ 15 millions, 1956 (at 3% rate in \$, 4% rate in drs.)
Δάνειον \$ 4.200.000 σύμβ. 24-7-1956 τῆς Export-Import Bank of Washington	126,0	126,0	126,0	125,8	125,3	124,6	Loan from Export-Import Bank of Washington for \$ 4.200.000 contract 24-7-56
Ὁμοίως, δάνειον \$ 4.300.000 σύμβ. 1-3-1957	129,0	129,0	129,0	128,9	128,7	128,3	Same as above for \$ 4.300.000, contract 1-3-57
Ὁμοίως, δάνειον \$ 10.000.000 σύμβ. 28-6-1957	171,6	171,6	171,6	295,4	290,6	285,7	Same as above for \$ 10.000.000, contract 28-6-57
Ὁμοίως, δάνειον \$ 18.000.000 σύμβ. 16-7-1957	442,4	442,4	478,4	497,0	536,8	535,3	Same as above for \$ 18.000.000, contract 16-7-57
Ὁμοίως, δάνειον \$ 10.900.000, 1958	257,4	257,4	279,7	279,7	296,0	295,5	Same as above for \$ 10.900.000, 1958
Ὁμοίως, δάνειον \$ 1.250.000, 1961	—	—	37,5	37,5	37,5	36,4	Same as above for \$ 1.250.000, 1961
Δάνειον \$ 1.000.000 SOCONY 1961	—	—	30,0	24,0	18,0	12,0	Loan from Socony Vacuum Oil Co. Inc. for \$ 1.000.000, 1961
Ὑποχρέωσις τοῦ Ἑλλ. Δημοσίου εἰς Γερμανικὰ μάρκα διὰ τὴν κατασκευὴν Δωλιστηρίου Πετρελαίου	189,6	151,7	120,1	80,1	40,0	—	Greek Government's obligation in DM for the construction of Oil Refinery
Δάνειον \$ 12.000.000, 1959 τοῦ Ταμείου Δανείου Ἀναπτύξεως	250,4	321,7	319,9	298,1	287,2	260,5	Loan from the Development Loan Fund for \$ 12.000.000, 1959
Ὑποχρεώσεις τοῦ Ἑλλ. Δημοσίου διὰ τὴν κατασκευὴν Ἐργοστασίου Ἀζώτου	650,8	650,8	628,7	507,7	368,3	248,0	Greek Government's obligation for construction of the Nitrogen Plant
Δάνειον \$ 1.500.000, 1959 τοῦ Ταμείου Ἀποκαταστάσεως Συμβουλίου Ἐυρώπης	22,5	43,6	41,6	39,5	37,2	34,8	Loan from the Rehabilitation Fund of the European Council, (TASE) \$1,5 millions, 1959
Δάνειον DM 200.000.000, 1959 τῆς Γερμανικῆς Κυβερνήσεως	381,4	715,0	1.510,0	1.510,0	1.510,0	1.510,0	Loan from the West Germany Government, DM 200.000.000 1959
Δάνειον DM 13.593.675,20 διὰ τὴν κατασκευὴν Ἐργοστασίου Σακχάρως (1)	—	97,2	91,0	79,5	68,1	—	Loan of DM 13.593.675,20 for the construction of Sugar Plant (1)
Δάνειον \$ 500.000 ΤΑΣΕ (Σύμβ. 1-5-63)	—	—	—	—	15,0	15,0	Loan of TASE, \$ 500.000, contract 1-5-63
Δάνειον \$ 500.000 ΤΑΣΕ (Σύμβ. 31-10-63)	—	—	—	—	15,0	15,0	Loan of TASE, \$ 500.000, contract 31-10-63

XI: 1. Το δημόσιον χρέος τῆς Ἑλλάδος κατὰ τὴν 31ην Δεκεμβρίου  
τῶν ἐτῶν 1959 μέχρι καὶ 1964 (συνέχεια)

The public debt of Greece, as on the 31st of December 1959 through 1964 (continued)

Εἰς ἑκατομμύρια δραχμῶν τρεχοῦσης ἀγοραστικῆς δυνάμεως

Million drachmae at current prices

Τίτλος δανείου ἢ ὀφειλῆς	1959	1960	1961	1962	1963	1964	Title of loan or debt
Δάνειον \$ 1.000.000 ΤΑΣΕ ....	—	—	—	—	—	30,0	Loan from TASE \$ 1.000.000,
Δάνειον \$ 10.000.000 AID .....	—	—	—	—	—	283,3	Loan from the AID, \$ 10.000.000
Δάνειον FF Consortium .....	—	—	—	—	—	109,8	Loan of FF Consortium
Δάνειον \$ 10.000.000 Morgan ..	—	—	—	—	—	300,0	Loan of \$ 10.000.000 Morgan
Δάνειον \$ 5.000.000 Bankers Trust	—	—	—	—	—	150,0	Loan of \$ 5.000.000 Bankers Trust
Δάνειον \$ 12.000.000 Manufacturers	—	—	—	—	—	360,0	Loan of \$ 12.000.000 Manufacturers
<b>β) Προπολεμικὰ δάνεια εἰς \$ Η ΠΑ διακανονισθέντα βάσει τῆς ἀπὸ 31.12.62 προσφορᾶς τῆς Ἑλληνικῆς Κυβερνήσεως</b>	—	—	—	—	—	<b>610,5</b>	<b>b) Pre-war loans in US \$ settled on the basis of the 31.12.62 Greek Government's bidding</b>
Δάνειον 7% 1924 .....	—	—	—	—	—	183,9	Loan of 7% 1924
Δάνειον 6% 1928 .....	—	—	—	—	—	265,0	Loan of 6% 1928
Δάνειον 4% 1925 .....	—	—	—	—	—	161,6	Loan of 4% 1925
<b>Δάνεια καὶ ὀφειλαὶ εἰς χρυσὸν ..</b>	<b>449,9</b>	<b>449,9</b>	<b>457,4</b>	<b>457,4</b>	<b>457,4</b>	<b>457,4</b>	<b>Loans and debts in gold</b>
Δάνειον Τραπεζῆς Ἑλλάδος διὰ τὴν εἰς χρυσὸν καταβολὴν τοῦ 1/4 τῆς συμμετοχῆς τῆς Ἑλλάδος εἰς τὸ κεφάλ. τοῦ Διεθνοῦς Νομισματικοῦ Ταμείου	449,9	449,9	449,9	449,9	449,9	449,9	Loan from the Bank of Greece for 1/4 quota payment for the participation of Greece in the capital of International Monetary Fund
Δάνειον Τραπεζῆς Ἑλλάδος εἰς χρυσὸν διὰ τὴν καταβολὴν τοῦ 1/10 τῆς συμμετοχῆς εἰς τὸν Διεθνῆ Ὄργανισμὸν Ἀναπτύξεως	—	—	7,5	7,5	7,5	7,6	Loan from the Bank of Greece for 1/10 quota payment for the participation of Greece in the International Development Fund
<b>Δάνεια καὶ ὀφειλαὶ εἰς δραχμὰς .</b>	<b>1.559,7</b>	<b>1.525,5</b>	<b>2.376,9</b>	<b>3.525,4</b>	<b>7.714,9</b>	<b>8.300,3</b>	<b>Loans and debts in drachmas</b>
Δάνειον 5% 1954 δρχ. 300 ἑκατ. ἔθνικὸν παραγωγικὸν λαχειοφόρον Ν 2854/54	95,5	48,6	—	—	—	—	National lottery loan for 300 million drs. at 5%, L 2854/54
Δάνειον Ἀπαλλοτριώσεως 6% 1958	2,2	14,9	23,9	28,2	33,0	36,8	Expropriation loan at 6%, 1958
Δάνειον Τραπεζῆς Ἑλλάδος δρχ. 112 ἑκατομ. δι' ἐγγραφῆν εἰς Κεφ. Διεθνοῦς Τραπεζῆς	112,0	112,0	112,0	112,0	112,0	112,0	Loan from the Bank of Greece for subscription to the International Bank capital, 112 million drs.
Δάνειον Τραπεζῆς Ἑλλάδος δρχ. 1.350 ἑκατομ. διὰ τὴν πληρωμὴν 3/4 διὰ συμμετοχὴν εἰς Κεφάλ. Διεθνοῦς Νομισματικοῦ Ταμείου	1.350,0	1.350,0	1.350,0	1.350,0	1.350,0	1.350,0	Loan from the Bank of Greece for 3/4 quota payment for the participation of Greece in the International Monetary Fund capital, 1.350 million drs.
Δάνειον δρχ. 94.972.500 τῆς Export-Import Bank of Washington σύμβ. 24-3-1960	—	—	75,5	79,9	79,9	79,9	Loan from Export-Import Bank of Washington, 94.972.500, contract drs. 24-3-60
Δάνειον Οἰκονομικῆς Ἀναπτύξεως 5% 1960 δρχ. 750 ἑκατομ.	—	—	747,5	698,0	646,6	593,1	Economic Development loan at 5% 1960, 750 million drs.
Δάνειον Τραπεζῆς Ἑλλάδος διὰ τὴν εἰς δραχμὰς καταβολὴν τῶν 9/10 τῆς ἀρχικῆς εἰσφορᾶς τῆς Ἑλλάδος εἰς ΔΟΑ	—	—	68,0	68,0	68,0	68,0	Loan from the Bank of Greece for 9/10 quota payment to the Economic Development Loan
Δάνειον οἰκονομικῆς ἀναπτύξεως 5% 1962 δρχ. 990 ἑκατομ.	—	—	—	984,6	974,7	965,5	Economic development loan, 990 m., 5%, 1962
Δάνειον δρχ. 235.170.000 τῆς Export-Import Bank of Washington σύμβ. 28-4-61	—	—	—	204,6	211,4	211,4	Loan from Export-Import Bank of Washington, drs. 235.170.000 contract 28-4-61
Δάνειον οἰκονομικῆς ἀναπτύξεως 5% 1963	—	—	—	—	1.496,7	1.489,5	Economic development loan, 5%, 1963
Δάνειον δρχ. 153.765. EX-IM BANK	—	—	—	—	102,2	102,2	Loan of EX-IM BANK 153.765 drs

ΧΙ: 1. Το δημόσιον χρέος τῆς Ἑλλάδος κατὰ τὴν 31ην Δεκεμβρίου  
τῶν ἐτῶν 1959 μέχρι καὶ 1964 (συνέχεια)

The public debt of Greece, as on the 31st of December 1959 through 1964 (continued)

Εἰς ἑκατομμύρια δραχμῶν τρεχούσης ἀγοραστικῆς δυνάμεως

Million drachmae at current prices

Τίτλος δανείου ἢ ὀφειλῆς	1959	1960	1961	1962	1963	1964	Title of loan or debt
Δάνειον Τραπε. Ἑλλ. 350 ἑκατ. ...	—	—	—	—	50,0	—	Loan of the Bank of Greece, 350 m.
Δάνειον Τραπε. Ἑλλ. 2.200 ἑκατ. ...	—	—	—	—	2.200,0	2.119,2	» » » » » », 2.200 m.
Δάνειον Ἑνοποιήσεως 2% 1962 ..	—	—	—	—	390,4	769,7	Unification loan, 2%, 1962
Παγιοφόρον δάνειον οἰκονομικῆς ἀναπτύξεως 5½% 1964-1965	—	—	—	—	—	402,8	Economic development lottery loan, 5½%, 1964-1965
<b>Κυμαινόμενον χρέος εἰς δραχμάς</b>	<b>1.259,0</b>	<b>2.736,0</b>	<b>3.016,0</b>	<b>3.650,0</b>	<b>4.200,0</b>	<b>5.975,6</b>	<b>Floating debt in drachmas</b>
Ἔντοκα Γραμμάτια ΝΔ 3745/57	1.259,0	2.736,0	3.016,0	3.650,0	4.200,0	5.975,6	Interest bearing treasury bills DL 3745/57
Δάνεια ἐξ εἰδικῶν προκαταβολῶν	—	—	14,7	10,8	7,2	3,6	Loans from special advances
Δάνειον Τραπε. Ἑλλάδος \$ 600.000 διὰ δαπάνας ἐπισκευῆς κλπ. ἀγορασθέντος ἐν Ν. Ὑόρκη ἀκινήτου	—	—	14,7	10,8	7,2	3,6	Loan from the Bank of Greece for repair etc. of real estate in New York, \$ 600.000
Δάνεια Νόμων 828 καὶ 959 τοῦ 1943 εἰς αὐτοῦσια χρεόγραφα	7,8	14,4	19,6	10,0	9,1	12,2	Loans in bonds under laws 828 and 959 in the year 1943
Ὀνομαστικὴ ἀξία ὀφειλομένων τίτλων	7,8	14,4	19,6	10,0	9,1	12,2	Nominal value of bonds due

(1) Τὸ δάνειον τοῦτο ἐξυπηρετεῖται ὑπὸ τοῦ Ὄργανισμοῦ Σακχαρώδους.

**Σημ.** Πέραν τῶν ἀνωτέρω δανείων, ἅτινα ἐξυπηρετοῦνται μέσῳ τοῦ Ὑπουργείου Οἰκονομικῶν, ἔχουν συναφθῆ καὶ ἕτερα δύο ἐξυπηρετούμενα μέσῳ τοῦ Ὑπουργείου Ἐξωτερικῶν, ἀνεργόμενα τὸ μὲν ἐν, συναφθὲν τὴν 3-6-58, εἰς τὸ ποσὸν τῶν \$ 70.000, τὸ δὲ ἕτερον, συναφθὲν τὴν 1-11-60, εἰς τὸ ποσὸν τῶν \$ 50.000.

(1) This loan is regulated through the Sugar Board.

**Note:** Besides the above loans regulated through the Ministry of Finance, another two loans have been raised regulated through the Ministry of Foreign Affairs, namely: \$ 70,000 raised on 3-6-58 and \$ 50,000 on 1-11-60.



**ΧΙ. 2. Πληρωμαί δι' εξυπηρέτησιν δημοσίου χρέους. Οίκον. έτη 1959 μέχρι και 1964**  
**Payments related with public credit obligations. Fiscal years 1959 through 1964**

Είς χιλιάδας δραχμῶν τρεχούσης ἀγοραστικῆς δυνάμεως

Thousand drachmae at current prices

	1959	1960	1961	1962	1963	1964	
<b>Σύνολον τόκων και χρεολυ- σιών</b>	<b>401.918</b>	<b>563.374</b>	<b>701.488</b>	<b>1.038.489</b>	<b>1.351.609</b>	<b>1.477.259</b>	<b>Total debt interest and amortizations</b>
<b>Τόκοι Δημοσίου χρέους</b> .....	<b>171.004</b>	<b>286.539</b>	<b>365.497</b>	<b>482.290</b>	<b>716.611</b>	<b>891.333</b>	<b>Public debt interest</b>
Τόκοι έσωτερικοῦ .....	106.634	174.619	207.648	283.954	378.331	549.146	Interior interest
Τόκοι έξωτερικοῦ .....	64.370	111.920	157.849	198.336	338.280	342.187	Foreign interest
<b>Χρεολύσια Δημοσίου χρέους</b> ....	<b>230.914</b>	<b>276.835</b>	<b>335.991</b>	<b>556.199</b>	<b>634.998</b>	<b>585.926</b>	<b>Public debt amortizations</b>
Χρεολύσια έσωτερικοῦ .....	44.602	47.491	65.721	209.949	221.643	211.922	Interior amortizations
Χρεολύσια έξωτερικοῦ .....	186.312	229.345	270.270	346.250	413.355	374.004	Foreign amortizations
<b>Δαπάναι Δημοσίου χρέους</b> .....	<b>12.125</b>	<b>25.137</b>	<b>22.191</b>	<b>46.725</b>	<b>71.749</b>	<b>113.580</b>	<b>Public debt expenses</b>
<b>Πληρωμαί ύποχρεώσεων τοῦ Δη- μοσίου έξ ἀναλαμβανομένων ύπ' αὐτοῦ έγγυήσεων ύπέρ τρίτων</b>	<b>—</b>	<b>—</b>	<b>—</b>	<b>29.085</b>	<b>4.501</b>	<b>2.979</b>	<b>Payments relating with state guarantees in favour of third parties</b>

**ΧΙ. 3. Ὑπόλοιπα χορηγηθέντων ύπό τοῦ Κράτους πρὸς τρίτους δανείων. Οίκον. έτη 1957 μέχρι και 1964**  
**Balances of loans extended by the Government to third parties. Fiscal years 1957 through 1964**

Είς χιλιάδας δραχμῶν τρεχούσης ἀγοραστικῆς δυνάμεως

Thousand drachmae at current prices

Κατηγορίαι οικονομικῶν μονάδων Categories of borrowers	Ὑπόλοιπα κατὰ τὴν: — Balances as on:							
	31/12/1957	31/12/1958	31/12/1959	31/12/1960	31/12/1961	31/12/1962	31/12/1963	31/12/1964
<b>Σύνολον—Total</b> .....	<b>659.337</b>	<b>720.232</b>	<b>731.315</b>	<b>920.048</b>	<b>904.245</b>	<b>981.099</b>	<b>931.115</b>	<b>1.128.107</b>
Κρατικαί Ὑπὴρ. και διάφο- ρα ΝΠΙΔΔ—State servi- ces and various Public Legal Entities	69.858	72.755	175.503	382.638	349.723	392.061	396.861	525.804
Σιδηροδρομικαί επιχειρήσεις —Railways	10.586	10.586	15.586	12.586	12.586	12.586	10.586	10.586
Ὅργανισμοί κοινωνικῆς ἀ- σφαλίσεως—Social secu- rity funds	30.063	34.158	34.542	30.490	49.637	73.637	107.897	157.277
Μητροπόλεις και λοιποὶ ἐκ- κλησιαστικοὶ ὀργανισμοὶ —Cathedrals and other church organizations	25.434	26.784	26.784	26.784	27.534	27.434	27.278	29.909
Δῆμοι και Κοινότητες—Mu- nicipalities and Com- munes	32.727	49.635	39.400	39.722	36.479	48.909	54.823	61.539
Ἐπιχειρήσεις δημοσίας ὤφε- λειας—Public utility enterprises	172.990	173.618	172.958	171.910	170.011	170.011	176.761	187.125
Διάφορα ΝΠΙΔΔ και τρίτοι —Various Private Legal Entities and third par- ties	316.403	351.420	265.266	254.642	257.000	255.186	155.633	154.592
Δάνεια δημοσίων υπαλλήλων —Loans to civil servants	1.276	1.276	1.276	1.276	1.275	1.275	1.275	1.275

## XII. ΕΣΟΔΑ ΚΑΙ ΕΞΟΔΑ ΝΟΜΙΚΩΝ ΠΡΟΣΩΠΩΝ ΔΗΜΟΣΙΟΥ ΔΙΚΑΙΟΥ REVENUE AND EXPENDITURES OF PUBLIC LEGAL ENTITIES

XII: 1. Έσοδα και έξοδα Νομικών Προσώπων Δημοσίου Δικαίου, κατά κατηγορίας αυτών.  
Οίκον. έτη 1959 μέχρι και 1964

Revenue and expenditures of Public Legal Entities, by categories. Fiscal years 1959 through 1964

Είς εκατομμύρια δραχμών τρεχούσης αγροαστικής δυνάμεως

Million drachmae at current prices

Κατηγορία Νομικών Προσώπων	1959	1960	1961	1962	1963	1964	Categories of Legal Entities
<i>*Έσοδα — Revenue</i>							
Σύνολον .....	12.338	14.308	16.218	17.935	19.546	22.988	Total
Τοπική Αυτοδιοίκησης .....	1.701	2.034	2.285	2.286	2.248	2.251	Local Government
Άποκεντρωμένα Δημόσια Ύπηρεσίες	688	828	1.129	1.329	1.375	1.333	Decentralised Government Services
Δημόσια Έπιχειρήσεις .....	1.050	1.129	1.218	1.306	1.431	1.547	Public Enterprises
Έκπαίδευσις .....	395	417	532	535	617	817	Education
Μορφωτικοί σκοποί .....	101	149	113	132	165	194	Cultural purposes
Κοινωνική Πρόνοια .....	169	158	180	197	224	272	Social Welfare
Υγεία .....	434	460	578	725	784	870	Health
Κοινωνική Ασφάλισις .....	4.973	5.585	6.538	7.448	8.288	10.429	Social Security
Δημόσια Έργα .....	1.687	2.368	2.413	2.678	3.038	3.880	Public Works
Σιδηρόδρομοι .....	1.028	1.075	1.092	1.134	1.183	1.208	Railways
Λοιπά .....	113	104	140	166	193	187	Others
<i>*Έξοδα — Expenditures</i>							
Σύνολον .....	11.808	13.476	14.995	16.246	18.005	21.171	Total
Τοπική Αυτοδιοίκησης .....	1.722	2.065	2.232	2.286	2.254	2.235	Local Government
Άποκεντρωμένα Δημόσια Ύπηρεσίες	731	748	1.102	1.197	1.308	1.208	Decentralised Government Services
Δημόσια Έπιχειρήσεις .....	1.028	1.082	1.105	1.126	1.349	1.415	Public Enterprises
Έκπαίδευσις .....	368	391	444	483	503	619	Education
Μορφωτικοί σκοποί .....	78	152	112	138	165	178	Cultural purposes
Κοινωνική Πρόνοια .....	171	177	176	197	209	271	Social Welfare
Υγεία .....	434	463	547	689	748	826	Health
Κοινωνική Ασφάλισις .....	4.503	5.056	5.794	6.453	7.508	9.542	Social Security
Δημόσια Έργα .....	1.661	2.217	2.285	2.404	2.673	3.462	Public Works
Σιδηρόδρομοι .....	994	1.021	1.082	1.117	1.135	1.223	Railways
Λοιπά .....	118	104	115	156	153	192	Others



REVENUE AND EXPENDITURES OF PUBLIC LEGAL ENTITIES

XII: 2. Έσοδα Νομικών Προσώπων Δημοσίου Δικαίου, κατά κατηγορίας. Οίκον. έτη 1959 μέχρι και 1964  
Revenue of Public Legal Entities, by categories. Fiscal years 1959 through 1964

Είς χιλιάδας δραχμών τρεχούσης αγοραστικής δυνάμεως

Thousand drachmae at current prices

Κατηγορία έσόδων	1959	1960	1961	1962	1963	1964	Categories of revenue
<b>Σύνολον</b> .....	<b>12.338,2</b>	<b>14.308,3</b>	<b>16.217,5</b>	<b>17.935,4</b>	<b>19.546,3</b>	<b>22.988,0</b>	<b>Total</b>
Άμεσοι φόροι .....	242,2	259,0	264,3	236,2	134,9	134,3	Direct taxes
Έμμεσοι φόροι .....	344,0	428,8	449,7	686,3	660,5	832,7	Indirect taxes
Φόροι αποδιδόμενοι υπό του Κράτους	768,5	735,7	768,2	922,0	1.328,3	1.664,8	Taxes allocated by the State
Δικαιώματα και τέλη .....	557,0	625,5	674,1	691,5	690,4	645,8	Duties and dues
Προαιρετικά εισφορά .....	31,9	37,5	39,9	43,5	46,8	13,4	Voluntary contributions
Υποχρεωτικά εισφορά .....	184,3	196,6	228,9	252,9	301,6	305,2	Obligatory contributions
Εισφορά εργοδότη .....	2.023,7	2.292,4	2.639,8	3.052,5	3.374,0	3.819,2	Contributions of employers
Εισφορά ησφαλισμένου .....	1.995,6	2.322,8	2.704,8	3.093,7	3.400,7	3.905,6	Contributions of employees
Κοινωνική εισφορά .....	584,9	644,5	773,6	788,2	972,0	1.966,6	Social contribution
Πρόσοδοι εξ επιχειρηματικής δράσεως	1.083,9	1.273,1	1.375,4	1.603,8	1.888,0	1.999,0	Proceeds from business activity
Πρόσοδοι εκ περιουσίας .....	771,2	780,1	894,0	1.032,8	1.176,0	1.358,0	Proceeds from property
Προϊόν εκποίησης περιουσίας	72,9	80,4	114,9	106,4	112,2	140,1	Proceed from sale of property
Δάνεια .....	571,5	846,4	862,5	765,6	795,1	508,8	Proceeds from loans
Έρανοι, δωρεά κλπ. ....	27,5	24,7	34,5	61,1	26,4	46,5	Collections, donations etc.
Έπιχορηγήσεις .....	2.581,7	3.275,2	3.821,0	3.946,5	4.026,7	4.926,9	Subsidies
Κρατήσεις υπέρ τρίτων .....	85,5	95,9	116,3	134,6	149,3	154,5	Retentions in favour of third parties
Εισπράξεις εκ χορηγηθέντων δανείων	5,3	4,2	8,1	3,6	8,1	101,7	Receipts from loans extended to third parties
Έσοδα εξ επανορθώσεων .....	—	0,5	2,5	—	—	—	Revenue from reparations
Λοιπά έσοδα .....	170,7	156,1	202,2	270,1	218,8	213,8	Other revenue
Έσοδα παρελθόντων ετών .....	235,7	228,8	242,8	244,0	236,5	251,2	Revenue of previous years



**ΕΣΟΔΑ ΚΑΙ ΕΞΟΔΑ ΝΟΜΙΚΩΝ ΠΡΟΣΩΠΩΝ ΔΗΜΟΣΙΟΥ ΔΙΚΑΙΟΥ**

**ΧΠ : 3. Έξοδα Νομικών Προσώπων Δημοσίου Δικαίου, κατά κατηγορίας.  
Οίκον. έτη 1959 μέχρι και 1964**

**Expenditures of Public Legal Entities, by categories. Fiscal years 1959 through 1964**

*Εις χιλιάδας δραχμών τρεχούσης αγοραστικής δυνάμεως*

*Thousand drachmae at current prices*

Κατηγορία εξόδων	1959	1960	1961	1962	1963	1964	Categories of expenditures
<b>Σύνολον</b> .....	<b>11.808,3</b>	<b>13.475,6</b>	<b>14.994,5</b>	<b>16.246,4</b>	<b>18.005,2</b>	<b>21.170,8</b>	<b>Total</b>
Μισθοί και ήμερομίσθια	1.860,2	2.020,2	2.195,4	2.482,9	2.736,2	3.089,1	Salaries and wages
Εισφοραί εις ασφαλιστικούς οργανισμούς δι' ασφάλισιν προσωπικού	141,7	158,3	175,8	208,3	197,1	227,1	Contributions to security funds for personnel's insurance
Γενικά έξοδα	1.320,0	1.237,5	1.449,5	1.744,9	1.892,2	1.981,9	General expenses
Αγορά γηπέδων και ακινήτων	60,7	119,3	88,4	49,1	75,4	154,7	Purchase of lots and buildings
Αγορά μηχανημάτων	68,8	80,8	270,9	132,8	112,7	110,0	Purchase of machinery
Αγορά μηχανών γραφείου	1,4	0,8	1,5	1,5	2,2	5,6	Purchase of office machines
Αγορά αυτοκινήτων	6,0	8,5	6,5	6,7	9,0	11,3	Purchase of motor cars
Δαπάναι επισκευής και συντηρήσεως έργων	505,4	500,3	518,4	542,1	642,2	757,8	Expenses for repairs and maintenance
Κατασκευαί	2.495,6	3.438,4	3.433,7	3.526,4	3.598,6	3.844,9	Constructions
Συντάξεις	2.481,8	2.773,4	3.222,4	3.605,0	4.168,6	5.695,2	Pensions
Βοηθήματα, παροχαί προνοίας	614,9	758,4	912,0	987,1	1.128,0	1.312,1	Allowances, welfare benefits
Παροχαί άνεργίας	286,2	336,4	295,9	301,9	346,4	388,7	Unemployment benefits
Παροχαί άσθενείας	871,1	940,6	1.068,6	1.221,8	1.388,8	1.690,3	Sickness benefits
Χορήγησις δανείων προς τρίτους	36,8	23,1	52,8	70,6	152,7	35,1	Loans to third parties
Συνδρομαί και έπιχορηγήσεις	285,0	215,0	347,6	305,0	328,6	408,7	Subsidies and subscriptions
Απόδοσις εισπραχθεισών ύπερ τρίτων κρατήσεων	216,2	140,6	134,3	187,3	219,4	215,8	Restitution of amounts collected in favour of third parties
Τόκοι δανείων	16,8	132,2	160,6	217,9	18,8	38,0	Interest on loans
Επιστροφαι δανείων	210,5	210,1	272,2	277,0	538,6	732,0	Repayment of loans
Επιστροφαι άχρεωστήτως εισπραχθέντων	3,8	1,9	4,0	2,8	5,8	3,5	Reimbursement of amounts unduly collected
Φόροι προς τδ Δημόσιον	17,7	17,6	18,7	24,4	34,2	33,5	Government taxes
Αποσβέσεις	12,7	—	—	—	—	—	Depreciations
Υποτροφιαί	—	23,0	8,0	—	—	—	Fellowships
Αγορά όμολογιών	—	14,4	17,2	13,5	54,6	17,1	Purchase of bonds
Λοιπα έξοδα	121,4	110,7	117,0	113,3	126,6	143,8	Other expenditures
Έξοδα παρελθόντων οίκ. έτών	173,6	214,1	223,1	224,1	228,0	274,5	Expenditures of previous years

### XIII. ΚΙΝΗΣΕΙΣ ΠΡΟΣΩΠΙΚΟΥ — PERSONNEL MOVEMENT

#### XIII : 1. Δημόσιοι υπάλληλοι κατά Ύπουργεία Civil servants by Ministries

Ύπουργεία	Δημόσιοι πολιτικοί υπάλληλοι κατά τήν : Civil servants on :					Ministries
	1ην Αύγου- στου 1961 (1)	31ην Δεκεμ- βρίου 1961	31ην Δεκεμ- βρίου 1962	31ην Δεκεμ- βρίου 1963	31ην Δεκεμ- βρίου 1964	
Σύνολον	104.840	106.072	108.987	115.728	(2)119.274	Total
A. Δημόσιοι πολιτικοί υπάλληλοι	73.788	74.724	77.385	83.967	87.399	A. Civil servants
Βουλή	307	307	307	335	359	Parliament
Ύπουργείον Προεδρ. Κυβερνήσεως	571	643	721	925	933	Prime Minister's Office
» Οικονομικῶν	11.858	11.807	12.225	12.485	12.582	Ministry of : Finance
» Συντονισμοῦ	620	614	643	679	670	» Coordination
» Ἐξωτερικῶν	576	585	592	594	610	» Foreign Affairs
» Δικαιοσύνης	5.576	5.632	5.815	5.899	6.000	» Justice
» Ἐσωτερικῶν	2.237	2.256	2.240	2.524	2.638	» Interior
Γεν. Δ/νσις Διοικήσεως	2.237	2.256	2.240	2.524	2.173	General Division of Administration Public Security Forces
Δημ. Τάξεως					465	
» Δημοσίων Ἔργων	1.532	1.541	1.568	1.815	1.824	» Public Works
» Συγκοινωνιῶν	6.153	6.277	6.372	6.531	6.651	» Transports
» Ἐθνικῆς Παιδείας καὶ Θρησκευμάτων	30.476	31.154	32.962	34.980	37.790	» National Education and Religion
» Ἐμπορίου	1.420	1.426	1.433	1.516	1.528	» Commerce
» Βιομηχανίας	496	508	543	579	573	» Industry
» Ἐργασίας	316	309	305	328	328	» Labour
» Γεωργίας	3.807	3.818	3.861	4.588	4.788	» Agriculture
» Κοινωνικῆς Προνοίας	5.072	5.119	5.170	5.442	5.460	» Social Welfare
Γεν. Δ/νσις Κοιν. Προνοίας	5.072	5.119	5.170	5.442	1.620	General Social Welfare Division General Health Division
Γεν. Δ/νσις Ὑγιεινῆς					3.840	
» Ἐθνικῆς Ἀμύνης	2.722	2.679	2.578	4.695	4.612	» National Defence
» Ἐμπορικῆς Ναυτιλίας	49	49	50	52	53	» Mercantile Marine
B. Σώματα Ἀσφαλείας	31.052	31.348	31.602	31.761	31.875	B. Public Security Forces

(1) Ἀπογραφή δημοσίων υπαλλήλων.  
(2) Προσωρινὰ στοιχεία.

(1) Census of civil servants.  
(2) Provisional data.

ΚΙΝΗΣΙΣ ΠΡΟΣΩΠΙΚΟΥ

XIII : 2. Διορισθέντες και έξεληθόντες (κατά αίτιαν έξόδου) δημόσιοι πολιτικοί υπάλληλοι, κατά 'Υπουργεία, από 1ης 'Ιανουαρίου μέχρι 31ης Δεκεμβρίου 1964 \*

Civil servants appointed or retired, by reason of retirement and by Ministries, as from January 1st through December 31st, 1964 \*

'Υπουργεία	Διορισθέντες Appointed	'Εξεληθόντες Retired	Αίτια έξόδου — Reason of retirement						Ministries
			'Όριον ηλικίας Age limit	Παρέιτησις Resignation	'Απόλυσις Dismissal	'Ασθένεια Illness	Θάνατος Death	Μεράκιξις Transference	
<b>Σύνολον</b> .....	<b>7.331</b>	<b>3.785</b>	<b>1.333</b>	<b>1.591</b>	<b>513</b>	<b>111</b>	<b>196</b>	<b>41</b>	<b>Total</b>
<b>A'. Δημόσιοι πολιτικοί υπάλληλοι</b>	<b>6.428</b>	<b>2.996</b>	<b>1.141</b>	<b>1.264</b>	<b>333</b>	<b>56</b>	<b>162</b>	<b>40</b>	<b>A. Civil servants</b>
Βουλή.....	31	7	—	5	1	—	1	—	Parliament
'Υπουργείον Προεδρίας Κυβερνή- σεως	60	52	—	11	26	13	2	—	Prime Minister's Office
» Οικονομικῶν .....	551	454	307	88	5	1	28	25	Ministry of Finance
» Συντονισμοῦ .....	3	12	3	5	1	—	3	—	» Coordination
» 'Εξωτερικῶν .....	24	8	3	1	1	1	2	—	» Foreign Affairs
» Δικαιοσύνης .....	280	179	58	89	4	2	21	5	» Justice
» 'Εσωτερικῶν .....	193	79	18	47	6	2	4	2	» Interior
Γεν. Δ/νσις Διοικήσεως.	168	46	13	27	1	1	2	2	General Division of Administration
Σώματα 'Ασφαλείας ...	25	33	5	20	5	1	2	—	Public Security Forces
» Δημ. 'Εργων.....	41	32	16	12	2	—	2	—	» Public Works
» Συγκοινωνιῶν .....	294	174	98	47	9	4	15	1	» Transport
» 'Εθν. Παιδείας καὶ Θρησκευμάτων	4.026	1.216	428	513	200	14	58	3	» Nat. Education and Religion
» 'Εμπορίου .....	45	33	16	9	5	—	3	—	» Commerce
» Βιομηχανίας .....	18	24	14	5	3	1	1	—	» Industry
» 'Εργασίας .....	3	3	1	2	—	—	—	—	» Labour
» Γεωργίας .....	378	178	133	28	3	2	10	2	» Agriculture
» Κοιν. Προνοίας....	470	452	21	359	52	12	6	2	» Social Welfare
Γεν. Δ/νσις Κοιν. Προ- νοίας	77	159	12	138	3	2	2	2	General Social Welfare Division
Γεν. Δ/νσις 'Υγιεινῆς ..	393	293	9	221	49	10	4	—	General Health Division
» 'Εθν. 'Αμύνης .....	6	89	24	40	15	4	6	—	» National Defence
» 'Εμπορικῆς Ναυτιλίας	5	4	1	3	—	—	—	—	» Mercantile Marine
<b>B'. Σώματα 'Ασφαλείας</b> .....	<b>903</b>	<b>789</b>	<b>192</b>	<b>327</b>	<b>180</b>	<b>55</b>	<b>34</b>	<b>1</b>	<b>B. Public Security Forces</b>
'Υπουργείον 'Εσωτερικῶν .....	884	788	192	326	180	55	34	1	Ministry of Interior
» 'Εμπορικῆς Ναυτιλίας	19	1	—	1	—	—	—	—	» Mercantile Marine

\* Προσωρινὰ στοιχεῖα.

\* Provisional data.

ΧΙΙΙ : 3. Συνταξιούχοι \* του Κράτους, κατά κατηγορίας. Οικον. έτη 1938-39 και 1957 μέχρι και 1964  
 Number and categories of State pensioners\*. Fiscal years 1938-39 and 1957 through 1964

Κατηγορία συνταξιούχων Categories of pensioners	1938-39	1957	1958	1959	1960	1961	1962	1963	1964
Γενικών Σύνολον ..... } Grand total ..... }	92.315	153.836	154.775	154.156	154.416	154.755	154.676	154.273	153.428
Κανονικοί συνταξιούχοι—Regular pensioners	40.159	66.843	69.487	71.349	72.813	75.284	77.058	78.564	79.449
Στρατιωτικοί—Army	(1)16.609	29.310	30.150	30.850	31.153	32.180	32.809	33.237	33.250
Ναυτικοί—Navy	3.734	4.652	4.857	4.824	4.862	4.895	4.959	5.019	4.998
Πολιτικοί—Civil service ...	18.816	32.800	34.400	35.600	36.727	38.144	39.225	40.244	41.135
Προσωπικοί συντάξεις—Personal pensions	1.000	71	70	65	62	56	56	55	57
Ειδικά τινες περιοδικά αποζημιώσεις—Some special cases of periodically recurring compensations	—	10	10	10	9	9	9	9	9
Συνταξιούχοι εκ πολέμου—War-pensioners	52.156	86.993	85.288	82.807	81.603	79.471	77.618	75.709	73.979
Σύνολον—Total	48.350	22.020	21.120	20.483	19.798	19.007	18.292	17.535	16.880
Πολέμων 1912-22 Wars									
Αξιωματικοί—Officers	(2)2.400	1.120	1.084	1.041	1.040	1.004	983	957	929
Όπλιται—Privates	45.950	20.900	20.036	19.442	18.758	18.003	17.309	16.578	15.951
Σύνολον—Total	—	56.268	55.568	54.452	53.835	52.878	52.079	51.305	50.432
Πολέμων 1940-49 Wars									
Αξιωματικοί—Officers	—	4.368	4.341	4.251	4.261	4.242	4.190	4.126	4.019
Όπλιται—Privates	—	51.900	51.227	50.201	49.574	48.636	47.889	47.179	46.413
Σύνολον—Total	3.806	8.705	8.600	7.872	7.970	7.586	7.247	6.819	6.667
Δημόσιοι υπάλληλοι—Civil servants	—	1.780	1.770	1.718	1.668	1.640	1.609	1.562	1.528
Πολίται άμάχου πληθυσμού—Non-combatant population	—	4.135	4.214	3.822	4.255	4.246	4.254	4.230	4.181
Βοηθηματούχοι Ν 2208—Beneficiaries for aid under Law 2208	—	2	2	3	—	—	—	—	—
Βοηθηματούχοι άμάχου πληθυσμού—Beneficiaries from non-combatant population	(3)3.806	2.788	2.614	2.329	2.047	1.700	1.384	1.077	958

\* Τα στοιχεία αναφέρονται εις τὸ τέλος ἐκάστου οικονομικοῦ έτους.

- (1) Ἐπὶ πλέον 139, οἵτινες ἐλάμβανον ὡς εἰδικὴν σύνταξιν τὰς ἐκάστοτε ἀποδοχὰς ἐνεργείας.  
 (2) Ἀριθμὸς κατὰ προσέγγισιν.  
 (3) Οἰκογένειαι ἰδιωτῶν παθόντων ἐκ πολεμικῶν γεγονότων, ἰδίᾳ κατὰ τὰ ἔτη 1917 (ὄμηροι ἐν Βουλγαρίᾳ) καὶ 1922 (φονευθέντες ὑπὸ τῶν Τούρκων ἐν Μ. Ἀσίᾳ).

\* The data refer to the end of each fiscal year.

- (3) Plus 139 persons, who received the respective full salaries as special pensions.  
 (2) Approximately.  
 (1) Families of private persons who suffered owing to war activities, particularly in 1917 (hostages in Bulgaria) and 1922 (killed by the Turks in Asia Minor).

1498

ΕΘΝΙΚΗ ΣΤΑΤΙΣΤΙΚΗ ΥΠΗΡΕΣΙΑ ΤΗΣ ΕΛΛΑΔΟΣ  
ΒΙΒΛΙΟΦΗΚΗ  
ΑΔΕ. Αριθ. \_\_\_\_\_  
Κατηγ. Βιβλίου \_\_\_\_\_

