



ΒΑΣΙΛΕΙΟΝ ΤΗΣ ΕΛΛΑΔΟΣ
 ΕΘΝΙΚΗ ΣΤΑΤΙΣΤΙΚΗ ΥΠΗΡΕΣΙΑ ΤΗΣ ΕΛΛΑΔΟΣ
 KINGDOM OF GREECE
 NATIONAL STATISTICAL SERVICE OF GREECE

ΕΘΝΙΚΗ ΣΤΑΤΙΣΤΙΚΗ ΥΠΗΡΕΣΙΑ ΤΗΣ ΕΛΛΑΔΟΣ
 ΒΙΒΛΙΟΘΗΚΗ
 ΑΣΕ, Αρισ.
 Κατηγ. Βιβλίου

428/54011

ΣΤΑΤΙΣΤΙΚΗ ΕΠΕΤΗΡΙΣ
 ΔΗΜΟΣΙΩΝ ΟΙΚΟΝΟΜΙΚΩΝ
 STATISTICAL YEARBOOK
 OF PUBLIC FINANCE
 1962



ΒΙΒΛΙΟΘΗΚΗ ΕΣΥΕ
 ΑΠΟΓΡ. ΔΕΛΤΑ 1962
 ΑΠΟΓΡ. *[Signature]*





ΕΘΝΙΚΗ ΣΤΑΤΙΣΤΙΚΗ ΓΡΑΜΜΑΤΕΙΑ ΤΗΣ ΕΛΛΑΔΟΣ
ΒΙΒΛΙΟΘΗΚΗ
Αδ. Αρ. _____
Κατηγ. Βιβλίου _____

ΠΡΟΛΟΓΟΣ

Ἡ ἀνάγκη δημοσιεύσεως ἀναλυτικῶν στατιστικῶν στοιχείων ἐπὶ τῶν δημοσιῶν οἰκονομικῶν τῆς Χώρας, ἐπέβαλε τὴν ἀπὸ τοῦ ἔτους 1958 δημοσιέυσιν σχετικῶν στοιχείων εἰς τὴν Στατιστικὴν Ἐπετηρίδα τῆς Ἑλλάδος καὶ τὴν ἀπὸ τοῦ Μαΐου 1959 ἀνελλιπῆ ἔκδοσιν παρὰ τῆς Ἐθνικῆς Στατιστικῆς Ὑπηρεσίας τῆς Ἑλλάδος τοῦ Μηναίου Δελτίου Στατιστικῆς Δημοσιῶν Οἰκονομικῶν.

Ἡ συντελεσθεῖσα πρόοδος εἰς τὴν ἐπεξεργασίαν καὶ ἐμφάνισιν τῶν δημοσιονομικῶν στοιχείων, ἣ ὁποία ἦτο κυρίως ἀποτέλεσμα τῆς ἀπὸ τοῦ ἔτους 1962 ἀναδιαρθρώσεως τοῦ περιεχομένου τοῦ κρατικοῦ προϋπολογισμοῦ, ἐπιτρέπει ἤδη εἰς τὴν ΕΣΥΕ νὰ παρουσιάσῃ κατ' ἔτος πλείονα καὶ ἀναλυτικώτερα στοιχεία. Διὰ τὸν λόγον αὐτόν, ἡ ΕΣΥΕ ἀπεφάσισεν ὅπως, περιορίζουσα τὴν ἀντίστοιχον ὕλην τῆς «Στατιστικῆς Ἐπετηρίδος», ἀρχίσῃ ἀπὸ τοῦ 1962 τὴν ἔκδοσιν ἰδίας «Στατιστικῆς Ἐπετηρίδος Δημοσιῶν Οἰκονομικῶν», εἰς τὴν ὁποίαν θὰ δημοσιεύεται τὸ σύνολον πλέον τῶν καταρτιζομένων στατιστικῶν πινάκων ἐπὶ ἐτησίων μεταβολῶν, τῶν δημοσιῶν οἰκονομικῶν τῆς Χώρας.

Ἡ παροῦσα «Στατιστικὴ Ἐπετηρὶς Δημοσιῶν Οἰκονομικῶν» περιέχει ἐν πολλοῖς στοιχεία ἀναφερόμενα εἰς τὸ οἰκονομικὸν ἔτος 1961 καὶ ἐμφανιζόμενα εἰς 86 πίνακας. Μέγα μέρος τῶν πινάκων τούτων, κατεβλήθη προσπάθεια ὅπως περιλάβῃ, διὰ λόγους συγκρισιμότητος, δεδομένα ἀναγόμενα εἰς τὰς ἐξελίξεις τῶν δημοσιῶν οἰκονομικῶν κατὰ τὴν τελευταίαν πενταετίαν. Ἴνα διευκολυνθῇ μάλιστα ὁ ἀναγνώστης νὰ ἀποκτήσῃ σαφῆ καὶ πλήρη ἐποπτικὴν εἰκόνα τῶν σχέσεων καὶ τῶν μεταβολῶν τῶν οἰκείων μεγεθῶν, προστετέθησαν εἰς τοὺς πίνακας τούτους καὶ 21 σχετικαὶ γραφικαὶ παραστάσεις.

Θεωροῦμεν καθῆκον μας νὰ εὐχαριστήσωμεν ἐνταῦθα ἰδιαίτερος τὰς κεντρικὰς καὶ περιφερειακὰς Ὑπηρεσίας τοῦ Ὑπουργείου Οἰκονομικῶν διὰ τὴν ἀξιόλογον αὐτῶν συμβολὴν καὶ τὴν πρόθυμον συνεργασίαν των διὰ τὴν ἐπιτυχίαν τοῦ οὕτως ἐκπληρουμένου σκοποῦ.

ΠΕΤΡΟΣ Τ. ΚΟΥΒΕΛΗΣ

Γενικὸς Διευθυντῆς
τῆς Ἐθνικῆς Στατιστικῆς Ὑπηρεσίας τῆς Ἑλλάδος

Ἀθήναι, Μάρτιος 1963





FOREWORD

The requirement for publishing analytical statistics on the public finance of the Country, made it necessary to include relative data in the Statistical Yearbook of Greece, since the 1958 issue, while a separate publication, the Monthly Statistical Bulletin of Public Finance, has been also published by the N.S.S.G. regularly since May, 1959.

The progress achieved in processing and presenting public finance data—which was mainly due to re-organization of the state budget adopted since 1962—enabled the N.S.S.G. to publish annual data in a more complete and analytical way. To attain this, the N.S.S.G. decided to shorten the corresponding material included in the Statistical Yearbook of Greece and publish a separate Statistical Yearbook of Public Finance, beginning with the year 1962. The new publication concerned will include the total statistical tables showing annual changes on the public finance sector of the Country.

The present issue of the Statistical Yearbook of Public Finance includes mainly data referring to the fiscal year 1961, shown in 86 tables. For the sake of comparability, a great number of the said tables have also included data showing financial developments within the five last years. To facilitate the reader in a full clarification of the relations and changes on the magnitudes concerned, the tables have been enriched with 21 relative graphs.

We consider it as our duty to render our thanks particularly to the central and regional services of the Ministry of Finance, for their valuable contribution and willing co-operation to the success of the pursued end.

PETER T. COUVELIS

Director General

of the National Statistical Service of Greece

Athens, March 1963



The following is a list of the names of the persons who have been appointed to the various positions in the Department of Statistics for the year 1954. The names are listed in alphabetical order of their surnames. The names of the persons who have been appointed to the positions of Assistant Secretaries are listed in italics. The names of the persons who have been appointed to the positions of Secretaries are listed in bold type. The names of the persons who have been appointed to the positions of Deputy Secretaries are listed in regular type. The names of the persons who have been appointed to the positions of Clerks are listed in small type. The names of the persons who have been appointed to the positions of Peons are listed in very small type. The names of the persons who have been appointed to the positions of Peonettes are listed in very small type. The names of the persons who have been appointed to the positions of Peonettes are listed in very small type. The names of the persons who have been appointed to the positions of Peonettes are listed in very small type.

ΕΠΙΧΕΙΡΗΣΙΑΚΟ ΠΡΟΓΡΑΜΜΑ

Το Επικεφαλής της Στατιστικής Υπηρεσίας είναι ο Υπουργός. Το Επικεφαλής της Στατιστικής Υπηρεσίας είναι ο Υπουργός. Το Επικεφαλής της Στατιστικής Υπηρεσίας είναι ο Υπουργός.



ΓΕΝΙΚΑΙ ΠΑΡΑΤΗΡΗΣΕΙΣ

1. Αί δημοσιευόμεναι στατιστικαί πληροφορίαι συνεκκεντρώθησαν πρωτογενώς ή δευτερογενώς μέσω των Κεντρικών και Περιφερειακών Υπηρεσιών του Υπουργείου Οικονομικών. Ως εκ τούτου, δέν παρίσταται ανάγκη ιδιαίτερας μνείας τής πηγής εις έκαστον πίνακα.

2. Όπου ήτο αναγκαίον, τά δεδομένα έστρογγυλεύθησαν εις τας πλησιεστέρας τελικάς μονάδας προσεγγίσεως. Δυνατόν εκ του λόγου τούτου να ύπάρχη εις ώρισμένους πίνακας διαφορά μεταξύ του άθροίσματος των επί μέρους ποσών και του συνόλου.

3. Τά κατωτέρω σημεία έχρησιμοποιήθησαν εις τήν παρούσαν Έπετηρίδα :

Αί χιλιάδες, τά εκατομμύρια και τά δισεκατομμύρια χωρίζονται διά μιās στιγμής(.)

Τών δεκαδικών αριθμών προτάσσεται πάντοτε κόμμα(,)

— = Μηδέν ή κάτω του ήμισους τής μονάδος του τελικού εις τόν πίνακα δεικνυμένου ψηφίου.

0,0 = Ποσοστόν ή αναλογία μεγαλύτερα του 0, αλλά μικρότερα του 0,05.

... Ούδέν δεδομένον είναι διαθέσιμον.

GENERAL REMARKS

1. The statistical information given herein has been collected directly or indirectly through the central or regional services of the Ministry of Finance. There is no need, therefore, to mention the information source in each table separately.

2. Wherever necessary, the data were rounded to the next final digit. For this reason, certain tables are likely to show a slight divergence between the sum of the partial figures and their grand total.

3. The symbols used herein are as follows :

Thousands and millions are separated by a period(.)

Decimal figures are preceded by a comma(,)

— = Magnitude less than half of the final digit employed, nil (or negligible).

0,0 = Rate or percentage greater than 0 but smaller than 0,05.

... Data not available.





ΠΙΝΑΞ ΠΕΡΙΕΧΟΜΕΝΩΝ — TABLE OF CONTENTS

	Σελίς Page	
I. ΦΟΡΟΛΟΓΙΑ ΚΡΑΤΟΥΣ ΚΑΙ ΛΟΙΠΩΝ Ν.Π.Δ.Δ.		I. TAXATION OF THE STATE AND OTHER LEGAL ENTITIES
Πίναξ		Table
1. Άμεσοι και έμμεσοι φόροι κράτους και λοιπών Ν.Π.Δ.Δ. Οικονομικά έτη 1957 μέχρι και 1961	1	1. Direct and indirect taxes of the State and other Public Legal Entities. Fiscal years 1957 through 1961
2. Συνολικά και κατά κεφαλήν έσοδα του Κράτους και λοιπών Ν.Π.Δ.Δ. εκ φορολογίας, εν συγκρίσει προς το καθαρόν έθνικόν εισόδημα. Οικονομικά έτη 1957 μέχρι και 1961	2	1. Total and per capita State and other Public Legal Entities' revenue collected through taxation in comparison with net national income. Fiscal years 1957 through 1961
II. ΕΣΟΔΑ - ΕΞΟΔΑ		
3. Έσοδα και έξοδα του Έλληνικού Κράτους, βάσει των γενικών απολογισμών του Γενικού Λογιστηρίου του Κράτους. Οικονομικά έτη 1957 μέχρι και 1961	3	1. State revenue and expenditures, on the basis of the records of the General Accounting Office. Fiscal years 1957 through 1961
2. Έσοδα και έξοδα του τακτικού κρατικού προϋπολογισμού. Οικονομικά έτη 1957 μέχρι και 1961	4	2. Revenue and expenditures of ordinary State budget. Fiscal years 1957 through 1961
3. Αποτελέσματα δημοσιονομικής διαχείρισεως. Οικονομικά έτη 1957 μέχρι και 1961	5	3. Cash transaction of the State. Fiscal years 1957 through 1961
4. Εισπράξεις και πληρωμαί των Δημοσίων Ταμείων, επί τη βάσει του κρατικού προϋπολογισμού, κατά γεωγραφικά διαμερίσματα και νομούς. Οικονομικά έτη 1958 μέχρι και 1961	7	4. Receipts and payments of Public Cashiers on the basis of the State budget by geographic regions and departments. Fiscal years 1958 through 1961
5. Εισπράξεις υπό των Δημοσίων Ταμείων κατά μήνα. Οικονομικά έτη 1957 μέχρι και 1961	9	5. Receipts effected by Public Cashiers by month. Fiscal years 1957 through 1961
6. Πληρωμαί υπό των Δημοσίων Ταμείων κατά μήνα. Οικονομικά έτη 1957 μέχρι και 1961	9	6. Payments effected by Public Cashiers by month. Fiscal years 1957 through 1961
7. Εισπράξεις εξ έγχωρίων πόρων (πλην δανείων) και πληρωμαί των Δημοσίων Ταμείων, κατά γεωγραφικά διαμερίσματα. Οικονομικά έτη 1958 μέχρι και 1961	11	7. Receipts from domestic sources (excl. loans) and payments of Public Cashiers, by geographic regions. Fiscal years 1958 through 1961
III. ΕΣΟΔΑ		
1. Συνολικά και κατ' άτομον έσοδα εκ φορολογίας εν συγκρίσει προς το έθνικόν εισόδημα. Οικονομικά έτη 1957 μέχρι και 1961	13	1. Total and per capita taxation revenue in comparison with net national income. Fiscal years 1957 through 1961
2. Έξελιξις των έσόδων του Κράτους (προϋπολογισθέντα, βεβαιωθέντα, εισπραχθέντα). Οικονομικά έτη 1957 μέχρι και 1961	14	2. Development of State revenue (estimated, assessed, collected). Fiscal years 1957 through 1961
3. Έσοδα εκ φορολογίας, κατά κυρίας πηγάς. Σύνολον Ελλάδος, περιφέρεια Πρωτευούσης, λοιπή Χώρα. Οικονομικά έτη 1959 μέχρι και 1961	15	3. State taxation revenue by principal sources. Total Greece, Greater Athens, rest of Greece. Fiscal years 1959 through 1961
4. Δημόσια έσοδα επί τη βάσει του κρατικού προϋπολογισμού, κατά κατηγορίας πηγών προελεύσεως των. Οικονομικά έτη 1957 μέχρι και 1961	16	4. State revenue on the basis of State budget, by special sources. Fiscal years 1957 through 1961
5. Έσοδα εκ φορολογίας, κατά κυρίας πηγάς αυτών, και κύρια κέντρα εισπράξεως. Οικονομικά έτη 1959 μέχρι και 1961	18	5. Taxation revenue by their principal sources and main collecting centres. Fiscal years 1959 through 1961
IV. ΦΟΡΟΛΟΓΙΑ ΕΙΣΟΔΗΜΑΤΟΣ		
1. Σύγκρισις του δηλωθέντος οικογενειακού εισοδήματος, μετά του έθνικου τοιούτου, κατά τά έτη 1957 μέχρι και 1961	19	1. Comparison between family and national income, in the years 1957 through 1961
2. Άριθμός φορολογουμένων, δηλωθέν οικογενειακόν εισόδημα, άπαλλαγαι και έκπτώσεις, φορολογητέον εισόδημα και φόρος. Οικονομικά έτη 1958 μέχρι και 1961	21	2. Number of tax payers, family income reported, exemptions and deductions, taxable income and tax. Fiscal years 1958 through 1961
3. Δηλωθέν εισόδημα επ' ονόματι του συζύγου και τής συζύγου, κατά πηγήν προελεύσεως. Οικονομικά έτη 1958 μέχρι και 1961	22	3. Income reported on account of husband and wife separately, by sources of origin. Fiscal years 1958 through 1961
4. Άριθμός φορολογουμένων, δηλωθέν οικογενειακόν εισόδημα, άπαλλαγαι και έκπτώσεις, φορολογητέον εισόδημα και φόρος, κατά βασικά επίπεδα δηλωθέντος εισοδήματος. Οικονομικά έτη 1958 μέχρι και 1961	23	4. Number of tax payers, family income reported, exemptions and deductions, taxable income and tax, by basic classes of reported income. Fiscal years 1958 through 1961
5. Δηλωθέν οικογενειακόν εισόδημα, κατά πηγήν προελεύσεως. Σύνολον Ελλάδος, περιφέρεια Πρωτευούσης, λοιπή Χώρα. Οικονομικά έτη 1958 μέχρι και 1961	25	5. Family income reported by sources. Total Greece, Greater Athens and rest of Greece. Fiscal years 1958 through 1961

Πίναξ	
6. Αριθμός φορολογουμένων, δηλωθέν οικογενειακόν εισόδημα, απαλλαγαι και εκπτώσεις, φορολογητέον εισόδημα και φόρος. Σύνολον Ἑλλάδος, περιφέρεια Πρωτευούσης, λοιπή Χώρα. Οικονομικά ἔτη 1958 μέχρι και 1961	
7. Αριθμός φορολογουμένων, δηλωθέν οικογενειακόν εισόδημα, απαλλαγαι και εκπτώσεις, φορολογητέον εισόδημα και φόρος, καθ' ομάδας επαγγελματιών. Οικονομικά ἔτη 1958 μέχρι και 1961	
8. Νομικά πρόσωπα δηλώσαντα κέρδη ἢ ζημίας, κατ' εἶδος νομικῆς αὐτῶν μορφῆς. Οικονομικά ἔτη 1959 μέχρι και 1961	
9. Νομικά πρόσωπα, συνολικόν φορολογητέον εισόδημα αὐτῶν, διακρινόμενον εἰς διανεμηθέν ἢ μὴ, και ἀναλογῶν φόρος, κατὰ κλάδους οικονομικῆς δραστηριότητος. Οικονομικά ἔτη 1959 μέχρι και 1961	
10. Νομικά πρόσωπα, δηλωθέν και φορολογητέον εισόδημα αὐτῶν, ἀναλογῶν φόρος, ἀφορολόγητοι κρατήσεις και δηλωθεῖσα ζημία. Σύνολον Ἑλλάδος, περιφέρεια Πρωτευούσης, λοιπή Χώρα. Οικονομικά ἔτη 1959 μέχρι και 1961	

V. ΦΟΡΟΛΟΓΙΑ ΠΕΡΙΟΥΣΙΑΣ

1. Ἀπόδοσις φορολογίας ἐκ κληρονομιῶν, δωρεῶν, προικῶν και κερδῶν ἐκ λαχειῶν. Οικονομικά ἔτη 1950-51 μέχρι και 1961	
---	--

VI. ΔΑΣΜΟΙ

1. Ἀξία (ὀλική και δασμολογηθεῖσα) εἰσαγωγῶν και εἰσπραχθέντες δασμοὶ και φόροι μετ' ἀναλογῶν μεταξὺ των. Οικονομικά ἔτη 1958 μέχρι και 1961	
2. Συνολικαὶ εἰσπράξεις ἐκ δασμῶν και λοιπῶν εἰδικῶν φόρων και εἰσφορῶν, κατὰ Τελωνεῖα. Οικονομικά ἔτη 1958 μέχρι και 1961	
3. Ἀξία δασμολογηθεῖσα και εἰσπραχθέντες δασμοὶ και φόροι ἐπὶ εἰσαχθέντων ἐμπορευμάτων, κατὰ κατηγορίας τῆς Τυποποιημένης Ταξινομήσεως τοῦ Διεθνοῦς Ἐμπορίου (Τ.Τ.Δ.Ε.). Οικονομικά ἔτη 1958 μέχρι και 1961	
4. Ἀξία δασμολογηθεῖσα και εἰσπραχθέντες δασμοὶ και φόροι ἐπὶ εἰσαχθέντων και δασμολογηθέντων ἀγαθῶν, κατὰ εἰδικῆς κατηγορίας τῆς Τυποποιημένης Ταξινομήσεως τοῦ Διεθνοῦς Ἐμπορίου (Τ.Τ.Δ.Ε.). Οικονομικά ἔτη 1958 μέχρι και 1961	
5. Ἀξία, δασμοὶ και λοιποὶ φόροι εἰσαγωγῆς, εἰσπραχθέντες ἢ μὴ, κατὰ Χώραν τῆς Ἑυρωπαϊκῆς Οικονομικῆς Κοινότητος. Οικονομικά ἔτη 1961 και 1960	
6. Δασμοὶ και ἀξία εἰσαχθέντων ἀγαθῶν κατὰ κυρίας κατηγορίας τοῦ Ἑλληνικοῦ Τελωνειακοῦ Δασμολογίου, μετ' ἀναλογῶν μεταξὺ των. Οικονομικά ἔτη 1958 μέχρι και 1961	
7. Δασμοὶ και λοιποὶ εἰδικοί φόροι και εἰσφοραὶ, μὴ εἰσπραχθέντες ὑπὸ των Τελωνειῶν, λόγω εἰδικῆς νομοθετικῆς ἀπαλλαγῆς, ἐπὶ εἰσαχθέντων ἀγαθῶν, ὡς και ποσότης και ἀξία αὐτῶν C.I.F., κατὰ κυρίας κατηγορίας αὐτῶν. Οικονομικά ἔτη 1958 μέχρι και 1961	
8. Δασμοὶ και λοιποὶ εἰδικοί φόροι και εἰσφοραὶ ἐπὶ εἰσαχθέντων ἀγαθῶν, μὴ εἰσπραχθέντες ὑπὸ των Τελωνειῶν, λόγω εἰδικῆς νομοθετικῆς ἀπαλλαγῆς, ὡς και ποσότης και ἀξία αὐτῶν C.I.F., κατὰ κυρίας κατηγορίας δικαιούχων ἀτελείας. Οικονομικά ἔτη 1958 μέχρι και 1961	
9. Ποσότης και ἀξία διατεθέντων ὑπὸ τοῦ Διυλιστηρίου Πετρελαίου προϊόντων, ὡς και δασμοὶ αὐτῶν και φόροι, εἰσπραχθέντες ἢ μὴ, κατ' εἶδος. Οικονομικά ἔτη 1960 και 1961	

VII. ΦΟΡΟΙ ΚΑΤΑΝΑΛΩΣΕΩΣ ΚΑΙ ΣΥΝΑΛΛΑΓΩΝ

1. Φορολογητέα ἔσοδα ὑποβληθέντα εἰς φόρον κύκλου ἐργασιῶν και ἐπ' αὐτῶν φόρος κύκλου ἐργασιῶν, κατὰ κλάδους δραστηριότητος των ἐπιχειρήσεων. Οικονομικά ἔτη 1956 μέχρι και 1961	
2. Φορολογηθεῖσαι ποσότητες σιγαρέττων κατὰ κατηγορίας και πραγματοποιηθεῖσαι συνολικαὶ εἰσπράξεις ἐκ φόρου καταναλώσεως καπνοῦ. Οικονομικά ἔτη 1957 μέχρι και 1961	

Σελίς
Page

Table

27	6. Number of tax payers, family income reported, exemptions and deductions, taxable income and tax. Total Greece, Greater Athens and rest of Greece. Fiscal years 1958 through 1961
28	7. Number of tax payers, family income reported, exemptions and deductions, taxable income and tax, by groups of occupations. Fiscal years 1958 through 1961
30	8. Legal Entities having reported net profit or loss, by kind of their legal form. Fiscal years 1959 through 1961
31	9. Legal Entities, their total taxable income grouped into that distributed or not, and corresponding tax, by branches of economic activity. Fiscal years 1959 through 1961
34	10. Legal Entities, their declared and taxable income, corresponding tax, untaxed retentions and declared loss. Total Greece, Greater Athens and rest of Greece. Fiscal years 1959 through 1961

V. PROPERTY TAXATION

37	1. Taxation revenue from heritage, donations, dowries and lottery winnings. Fiscal years 1950-51 through 1961
----	---

VI. IMPORT DUTIES

38	1. Value (total and taxed) of imports, as well as duties and taxes collected with relative percent ratios. Fiscal years 1958 through 1961
39	2. Total receipts from duties and other special taxes and contributions, distributed by Custom Houses. Fiscal years 1958 through 1961
40	3. Taxed value, duties and taxes collected on imported goods according to S.I.T.C. categories. Fiscal years 1958 through 1961
42	4. Taxed value, and duties and taxes collected on imported and taxed goods, according to S.I.T.C. categories. Fiscal years 1958 through 1961
50	5. Value, duties and other import taxes collected or not, by E.E.C. Country. Fiscal years 1961 and 1960
51	6. Import duties and value of imported goods, by main categories of the Greek Customs Tariff, and relative percent ratios. Fiscal years 1958 through 1961
53	7. Custom duties and other special taxes and contributions not collected by Custom Houses because of special legislative exemption, as well as quantity and C.I.F. value of the respective imported goods by main categories. Fiscal years 1958 through 1961
55	8. Custom duties and other special taxes and contributions on imported goods, not collected by Custom Houses because of special legislative exemption, as well as quantity and C.I.F. value thereof, by main categories of beneficiaries. Fiscal years 1958 through 1961
56	9. Quantity and value of products sold by the Oil Refinery, as well as duties and taxes collected or not, by kind. Fiscal years 1960 and 1961

VII. CONSUMPTION AND TRANSACTION TAXES

57	1. Taxable earnings and turnover tax thereon, by branches of business activity. Fiscal years 1956 through 1961
58	2. Quantities and categories of cigarettes taxed and receipts from tobacco consumption tax. Fiscal years 1957 through 1961

3. Κατανάλωσις σιγαρέττων κατ' άτομον: α) ηλικίας 15 ἐτῶν καὶ ἄνω καὶ β) πασῶν τῶν ηλικίων κατὰ τὰ ἡμερολογιακὰ ἔτη 1938 καὶ 1950 μέχρι καὶ 1961	60	3. Per capita consumption of cigarettes: a) by persons 15 years of age and over, and b) by all ages. Calendar years 1938 and 1950 through 1961
4. Φορολογηθεῖσαι ποσότητες οἴνουπνεύματος, βύνης καὶ ἀμυλοστρωπῆου, ὡς καὶ εἰσπραχθεῖς φόρος καταναλώσεως αὐτῶν. Ἡμερολογιακὰ ἔτη καὶ μῆνες 1956 μέχρι καὶ 1961	61	4. Taxed quantities of alcohol, malt and starch sirup, as well as tax collected thereon. Calendar years and months 1956 through 1961
5. Διατεθέντα εἰσιτήρια καὶ ἐπ' αὐτῶν φορολογία ὑπὲρ τοῦ Κράτους καὶ τρίτων, κατ' εἶδος δημοσίων θεαμάτων. Ἡμερολογιακὰ ἔτη καὶ μῆνες 1957 μέχρι καὶ 1961	62	5. Tickets sold by kind of public shows and relative taxes collected in favour of the State and third parties. Calendar years and months 1957 through 1961
6. Εἰσπράξεις ἐκ φορολογίας καπνοῦ, οἴνουπνεύματος καὶ δημοσίων θεαμάτων καὶ ποσοστὰ αὐτῶν ἐν σχέσει πρὸς τὸ σύνολον τῶν φόρων. Οἰκονομικὰ ἔτη 1958 μέχρι καὶ 1961	63	6. Receipts from tobacco, alcohol and public shows taxation and their percentage on all taxes. Fiscal years 1958 through 1961
7. Κατ' άτομον καταναλώσις οἴνουπνεύματος καὶ ζύθου. Οἰκονομικὰ ἔτη 1958 μέχρι καὶ 1961	63	7. Per capita consumption of alcohol and beer. Fiscal years 1958 through 1961
8. Κατ' άτομον ἔσοδα ἐκ φόρων καταναλώσεως καπνοῦ, οἴνουπνεύματος καὶ δημοσίων θεαμάτων. Οἰκονομικὰ ἔτη 1958 μέχρι καὶ 1961	63	8. Per capita receipts from consumption tax on tobacco, alcohol and public shows. Fiscal years 1958 through 1961
9. Πραγματοποιηθεῖσαι μεταβιβάσεις ἀκινήτων, βάσει δηλώσεων, κατὰ κατηγορίας αὐτῶν. Ἡμερολογιακὰ ἔτη καὶ μῆνες 1956 μέχρι καὶ 1961	64	9. Real estate transferred on the basis of returns, by kind. Calendar years and months 1956 through 1961
10. Ὅριστικοποιηθεῖσαι ὑπὸ τῶν Οἰκονομικῶν Ἐφοριῶν δηλώσεις μεταβιβάσθέντων ἀκινήτων, μετὰ τῆς ἀξίας καὶ τοῦ βεβαιωθέντος φόρου (δηλώσεως καὶ ὀριστικοῦ). Οἰκονομικὰ ἔτη 1961 καὶ 1960	65	10. Declarations regarding transferred real estate, considered as definitive by Public Tax Offices. Value (final or not) and assessed tax thereon. Fiscal years 1961 and 1960

VIII. ΛΟΙΠΑ ΕΣΟΔΑ

1. Ποσότης καὶ ἀντίτιμον πωληθέντων εἰδῶν Μονοπωλίου τοῦ Κράτους. Οἰκονομικὰ ἔτη 1957 μέχρι καὶ 1961	66
2. Εἰσπράξεις καὶ ἀναλογοῦσα φορολογία Ἴπποδρόμου Φαλήρου. Οἰκονομικὰ ἔτη 1958 μέχρι καὶ 1961	67
3. Εἰσπράξεις Ὄργανισμοῦ Προγνωστικῶν Ἀγῶνων Ποδοσφαίρου ἐκ πωλήσεως δελτίων «ΠΡΟ-ΠΟ» καὶ κατανομή διαθέσεως καθαρῶν ἐσόδων. Οἰκονομικὰ ἔτη 1959 μέχρι καὶ 1961	67
4. Πωληθέντα γραμμάτια κρατικῶν λαχείων, εἰσπραχθέντα ποσὰ καὶ κατανομή διαθέσεως καθαρῶν ἐσόδων. Οἰκονομικὰ ἔτη 1958 μέχρι καὶ 1961	68
5. Ἀξία πωληθέντων ἀγροτικῶν προϊόντων καὶ εἰσπραχθεῖς ἐπ' αὐτῶν φόρος 2%, ὑπὲρ Δήμων καὶ Κοινοτήτων, κατὰ γεωγραφικά διαμερίσματα. Οἰκονομικὰ ἔτη 1957 μέχρι καὶ 1961	69

IX. ΕΞΟΔΑ

1. Συνολικὰ δαπάναι τοῦ κρατικοῦ προϋπολογισμοῦ, ἐν συγκρίσει πρὸς τὴν Ἐθνικὴν καθαρὰν δαπάνην. Οἰκονομικὰ ἔτη 1957 μέχρι καὶ 1961	70
2. Κρατικὰ δαπάναι, κατὰ Ὑπουργεῖα. Οἰκονομικὰ ἔτη 1957 μέχρι καὶ 1961	71
3. Σύγκρισις τρεχουσῶν δαπανῶν καὶ ἐπενδύσεων τοῦ κρατικοῦ προϋπολογισμοῦ ἐν σχέσει πρὸς τὸ σύνολον τῶν ἐσόδων καὶ δαπανῶν αὐτοῦ. Οἰκονομικὰ ἔτη 1957 μέχρι καὶ 1961	72
4. Τρέχουσαι δαπάναι: α) πολιτικῶν Ὑπουργείων, β) Σωμάτων Ἀσφαλείας καὶ γ) Ὑπουργείου Ἐθνικῆς Ἀμύνης. Οἰκονομικὰ ἔτη 1957 μέχρι καὶ 1961	73
5. Τρέχουσαι δαπάναι τοῦ κρατικοῦ προϋπολογισμοῦ, κατὰ κυρίας κατηγορίας. Οἰκονομικὰ ἔτη 1957 μέχρι καὶ 1961	74
6. Τρέχουσαι δαπάναι Βουλῆς, κατὰ κυρίας κατηγορίας. Οἰκονομικὰ ἔτη 1957 μέχρι καὶ 1961	75
7. Τρέχουσαι δαπάναι Ὑπουργείου Προεδρίας Κυβερνήσεως, κατὰ κυρίας κατηγορίας. Οἰκονομικὰ ἔτη 1957 μέχρι καὶ 1961	75
8. Τρέχουσαι δαπάναι Γενικῆς Γραμματείας Ἀθλητισμοῦ, κατὰ κυρίας κατηγορίας. Οἰκονομικὰ ἔτη 1958 μέχρι καὶ 1961	76
9. Τρέχουσαι δαπάναι Ὑπουργείου Οἰκονομικῶν, κατὰ κυρίας κατηγορίας. Οἰκονομικὰ ἔτη 1957 μέχρι καὶ 1961	76
10. Τρέχουσαι δαπάναι Ὑπουργείου Συντονισμοῦ, κατὰ κυρίας κατηγορίας. Οἰκονομικὰ ἔτη 1957 μέχρι καὶ 1961	77
11. Τρέχουσαι δαπάναι Ὑπουργείου Ἐξωτερικῶν, κατὰ κυρίας κατηγορίας. Οἰκονομικὰ ἔτη 1957 μέχρι καὶ 1961	77
12. Τρέχουσαι δαπάναι Ὑπουργείου Δικαιοσύνης, κατὰ κυρίας κατηγορίας. Οἰκονομικὰ ἔτη 1957 μέχρι καὶ 1961	78
13. Τρέχουσαι δαπάναι Ὑπουργείου Ἐσωτερικῶν, κατὰ κυρίας κατηγορίας. Οἰκονομικὰ ἔτη 1957 μέχρι καὶ 1961	79

VIII. OTHER REVENUE

1. Quantity and countervalue of State monopoly items sold. Fiscal years 1957 through 1961	66
2. Receipts from Phaleron Horse-races and taxation thereon. Fiscal years 1958 through 1961	67
3. Receipts of OPAP (Football Match Forecasting Corporation) from sale of «PRO-PO» tickets and distribution of net earnings. Fiscal years 1959 through 1961	67
4. Tickets of State lotteries sold, amounts collected and distribution of net earnings. Fiscal years 1958 through 1961	68
5. Value of farming products sold and 2% tax collected thereon in favour of Municipalities and Communes, by geographic regions. Fiscal years 1957 through 1961	69

IX. EXPENDITURES

1. Total expenditures of State Budget as compared against net national expenditure. Fiscal years 1957 through 1961	70
2. State expenditures, by Ministries. Fiscal years 1957 through 1961	71
3. Comparison of current and investment expenditures of State budget against total revenue and expenditures. Fiscal years 1957 through 1961	72
4. Current expenditures of: a) Civil Ministries b) Public Security and c) Ministry of National Defense. Fiscal years 1957 through 1961	73
5. Current expenditures of State budget, by main categories. Fiscal years 1957 through 1961	74
6. Current expenditures of the Parliament, by main categories. Fiscal years 1957 through 1961	75
7. Current expenditures of the Prime Minister's Office, by main categories. Fiscal years 1957 through 1961	75
8. Current expenditures of the General Secretariat of Athletics, by main categories. Fiscal years 1958 through 1961	76
9. Current expenditures of the Ministry of Finance, by main categories. Fiscal years 1957 through 1961	76
10. Current expenditures of the Ministry of Coordination, by main categories. Fiscal years 1957 through 1961	77
11. Current expenditures of the Ministry of Foreign Affairs, by main categories. Fiscal years 1957 through 1961	77
12. Current expenditures of the Ministry of Justice, by main categories. Fiscal years 1957 through 1961	78
13. Current expenditures of the Ministry of Interior, by main categories. Fiscal years 1957 through 1961	79

Πίναξ	Σελίς Page
14. Τρέχουσαι δαπάναι Ὑπουργείου Δημοσίων Ἔργων, κατὰ κυρίας κατηγορίας. Οἰκονομικά ἔτη 1957 μέχρι καὶ 1961	80
15. Τρέχουσαι δαπάναι Ὑπουργείου Συγκοινωνιῶν, κατὰ κυρίας κατηγορίας. Οἰκονομικά ἔτη 1957 μέχρι καὶ 1961	80
16. Τρέχουσαι δαπάναι Ὑπουργείου Ἐθνικῆς Παιδείας καὶ Θρησκευμάτων, κατὰ κυρίας κατηγορίας. Οἰκονομικά ἔτη 1957 μέχρι καὶ 1961	81
17. Τρέχουσαι δαπάναι Ὑπουργείου Ἐμπορίου, κατὰ κυρίας κατηγορίας. Οἰκονομικά ἔτη 1957 μέχρι καὶ 1961	81
18. Τρέχουσαι δαπάναι Ὑπουργείου Βιομηχανίας, κατὰ κυρίας κατηγορίας. Οἰκονομικά ἔτη 1957 μέχρι καὶ 1961	82
19. Τρέχουσαι δαπάναι Ὑπουργείου Ἐργασίας, κατὰ κυρίας κατηγορίας. Οἰκονομικά ἔτη 1957 μέχρι καὶ 1961	82
20. Τρέχουσαι δαπάναι Ὑπουργείου Γεωργίας, κατὰ κυρίας κατηγορίας. Οἰκονομικά ἔτη 1957 μέχρι καὶ 1961	83
21. Τρέχουσαι δαπάναι Ὑπουργείου Κοινωνικῆς Προνοίας, κατὰ κυρίας κατηγορίας. Οἰκονομικά ἔτη 1957 μέχρι καὶ 1961	83
22. Τρέχουσαι δαπάναι Ὑπουργείου Ἐθνικῆς Ἀμύνης, κατὰ κυρίας κατηγορίας. Οἰκονομικά ἔτη 1957 μέχρι καὶ 1961	84
23. Τρέχουσαι δαπάναι Ὑπουργείου Ἐμπορικῆς Ναυτιλίας, κατὰ κυρίας κατηγορίας. Οἰκονομικά ἔτη 1957 μέχρι καὶ 1961	84
24. Κρατικά δαπάναι μισθολογίου καὶ συντάξεων ἐν σχέσει πρὸς τὰ: α) ἔσοδα ἐξ ἐγχωρίων πόρων καὶ β) ἔξοδα τοῦ τακτικοῦ προϋπολογισμοῦ. Οἰκονομικά ἔτη 1957 μέχρι καὶ 1961	85

X. ΕΠΕΝΔΥΣΕΙΣ

1. Δαπάναι κρατικῶν ἐπενδύσεων καὶ κάλυψις αὐτῶν. Οἰκονομικά ἔτη 1957 μέχρι καὶ 1961	86
2. Δαπάναι κρατικῶν ἐπενδύσεων, κατὰ Ὑπουργεῖα. Οἰκονομικά ἔτη 1957 μέχρι καὶ 1961	88
3. Δαπάναι κρατικῶν ἐπενδύσεων, κατὰ κλάδους οἰκονομικῆς δραστηριότητος. Οἰκονομικά ἔτη 1957 μέχρι καὶ 1961	89

XI. ΔΗΜΟΣΙΑ ΠΙΣΤΙΣ

1. Τὸ μεταπολεμικὸν δημόσιον χρέος τῆς Ἑλλάδος κατὰ τὴν 31ην Δεκεμβρίου τῶν ἐτῶν 1957 μέχρι καὶ 1961	90
2. Ὑπόλοιπα χορηγηθέντων ὑπὸ τοῦ Κράτους πρὸς τρίτους δανείων. Οἰκονομικά ἔτη 1954 μέχρι καὶ 1961	92

XII. ΕΣΟΔΑ ΚΑΙ ΕΞΟΔΑ ΝΟΜΙΚΩΝ ΠΡΟΣΩΠΩΝ ΔΗΜΟΣΙΟΥ ΔΙΚΑΙΟΥ

1. Ἔσοδα καὶ ἔξοδα Νομικῶν Προσώπων Δημοσίου Δικαίου, κατὰ κατηγορίας αὐτῶν. Οἰκονομικά ἔτη 1957 μέχρι καὶ 1961	93
2. Ἔσοδα Νομικῶν Προσώπων Δημοσίου Δικαίου, κατὰ κατηγορίας. Οἰκονομικά ἔτη 1957 μέχρι καὶ 1961	94
3. Ἐξοδα Νομικῶν Προσώπων Δημοσίου Δικαίου κατὰ κατηγορίας. Οἰκονομικά ἔτη 1957 μέχρι καὶ 1961	95

XIII. ΚΙΝΗΣΙΣ ΠΡΟΣΩΠΙΚΟΥ

1. Δημόσιοι πολιτικοὶ ὑπάλληλοι, κατὰ Ὑπουργεῖα	96
2. Δημόσιοι πολιτικοὶ ὑπάλληλοι, κατὰ Ὑπουργεῖα καὶ ἰδιότητα κατὰ τὴν 1ην Αὐγούστου 1961	97
3. Διορισθέντες καὶ ἐξεληθόντες (κατὰ αἰτίαν ἐξόδου) Δημόσιοι πολιτικοὶ ὑπάλληλοι, κατὰ Ὑπουργεῖα, ἀπὸ 1ης Αὐγούστου μέχρι τῆς 31ης Δεκεμβρίου 1961	98
4. Συνταξιούχοι τοῦ Κράτους, κατὰ κατηγορίας. Οἰκονομικά ἔτη 1938 - 39 καὶ 1952 - 53 μέχρι καὶ 1962	99
5. Συνταξιούχοι τοῦ Κράτους, κατὰ κατηγορίας αὐτῶν καὶ κλιμάκια συντάξεως κατὰ τὴν 1-1-1962	100

Table

14. Current expenditures of the Ministry of Public Works, by main categories. Fiscal years 1957 through 1961	80
15. Current expenditures of the Ministry of Communications, by main categories. Fiscal years 1957 through 1961	80
16. Current expenditures of the Ministry of National Education and Religion, by main categories. Fiscal years 1957 through 1961	81
17. Current expenditures of the Ministry of Commerce, by main categories. Fiscal years 1957 through 1961	81
18. Current expenditures of the Ministry of Industry, by main categories. Fiscal years 1957 through 1961	82
19. Current expenditures of the Ministry of Labour, by main categories. Fiscal years 1957 through 1961	82
20. Current expenditures of the Ministry of Agriculture, by main categories. Fiscal years 1957 through 1961	83
21. Current expenditures of the Ministry of Social Welfare, by main categories. Fiscal years 1957 through 1961	83
22. Current expenditures of the Ministry of National Defense, by main categories. Fiscal years 1957 through 1961	84
23. Current expenditures of the Ministry of Merchant Marine, by main categories. Fiscal years 1957 through 1961	84
24. State expenditures on pay-rolls and pensions as compared against: a) receipts from domestic sources and b) expenditures of ordinary budget. Fiscal years 1957 through 1961	85

X. INVESTMENTS

1. Expenditures and financing of State investments. Fiscal years 1957 through 1961	86
2. State investment expenditures, by Ministries. Fiscal years 1957 through 1961	88
3. State investment expenditures, by the corresponding branches of economic activity. Fiscal years 1957 through 1961	89

XI. PUBLIC CREDIT

1. The post-war public debt of Greece, as on the 31st December 1957 through 1961	90
2. Balances of loans extended by the Government to third parties. Fiscal years 1954 through 1961	92

XII. REVENUE AND EXPENDITURES OF PUBLIC LEGAL ENTITIES

1. Revenue and expenditures of Public Legal Entities, by categories. Fiscal years 1957 through 1961	93
2. Revenue of Public Legal Entities, by categories. Fiscal years 1957 through 1961	94
3. Expenditures of Public Legal Entities, by categories. Fiscal years 1957 through 1961	95

XIII. PERSONNEL MOVEMENT

1. Civil servants, by Ministries	96
2. Civil servants, by Ministries and attribute as on August 1st, 1961	97
3. Civil servants appointed or retired, (by reason of retirement) and by Ministries, as from August 1st until December 31st, 1961	98
4. Number and categories of State pensioners. Fiscal years 1938 - 39 and 1952 - 53 through 1962	99
5. State pensioners, by categories and pension classes as on 1.1.1962	100

ΔΙΑΓΡΑΜΜΑΤΑ — DIAGRAMS

	Σελίς Page	
*Επιβάρυνσις τοῦ ἔθνικοῦ καθαροῦ εἰσοδήματος ἐκ φορολογίας: Α) μόνον τοῦ Κράτους καὶ Β) Κράτους καὶ λοιπῶν νομικῶν προσώπων. Οἰκονομικά ἔτη 1957 μέχρι καὶ 1961	2	Effective rates on net national income from taxation imposed by : A) the State only and B) the State and other legal entities. Fiscal years 1957 through 1961
*Ἔσοδα καὶ ἔξοδα τοῦ κρατικοῦ προϋπολογισμοῦ. Οἰκονομικά ἔτη. 1957 μέχρι καὶ 1961	3	State Budget revenue and expenditures. Fiscal years 1957 through 1961
*Ἔσοδα καὶ ἔξοδα τοῦ τακτικοῦ κρατικοῦ προϋπολογισμοῦ. Οἰκονομικά ἔτη 1957 μέχρι καὶ 1961	4	Revenue and expenditures of ordinary State budget. Fiscal years 1957 through 1961
*Αποτελέσματα δημοσιονομικῆς διαχειρήσεως. Οἰκονομικά ἔτη 1957 μέχρι καὶ 1961	6	Cash transaction of the State. Fiscal years 1957 through 1961
Εἰσπράξεις καὶ πληρωμαὶ τῶν Δημοσίων Ταμείων κατὰ μῆνα. Οἰκονομικά ἔτη 1957 μέχρι καὶ 1961	10	Receipts and payments effected by public cashiers by month. Fiscal years 1957 through 1961
Εἰσπράξεις ἐξ ἐγχωρίων πόρων (πλὴν δανείων) καὶ πληρωμαὶ εἰς τὴν περιφέρειαν Πρωτευούσης καὶ τὴν λοιπὴν Χώραν. Οἰκονομικά ἔτη 1958 μέχρι καὶ 1961	12	Receipts from domestic sources (excl. loans) and payments effected within Greater Athens and rest of Greece., Fiscal years 1958 through 1961
Δείκται μεταβολῆς ἔθνικοῦ καθαροῦ εἰσοδήματος, ἐσόδων ἐκ κρατικῆς φορολογίας καὶ σύνολον ἐσόδων τοῦ κρατικοῦ προϋπολογισμοῦ. Οἰκονομικά ἔτη 1957 μέχρι καὶ 1961	13	Indices showing changes in net national income state taxation revenue, and total revenue of the State Budget. Fiscal years 1957 through 1961
*Ἐξέλιξις τῶν ἐσόδων τοῦ Κράτους. Οἰκονομικά ἔτη 1957 μέχρι καὶ 1961	14	Development of State revenue. Fiscal years 1957 through 1961
*Ἔσοδα κρατικοῦ προϋπολογισμοῦ κατὰ κυρίας πηγὰς αὐτῶν. Οἰκονομικά ἔτη 1957 μέχρι καὶ 1961	17	Revenue of State Budget by main sources. Fiscal years 1957 through 1961
Καμπύλη ἐπιβαρύνσεως τοῦ δηλωθέντος κατὰ τὸ οἰκονομικὸν ἔτος 1961 οἰκογενειακοῦ εἰσοδήματος ἐκ τοῦ φόρου εἰσοδήματος	20	Curve showing effective rates on net family income from income tax in the fiscal year 1961
Δείκται ἀριθμοὶ φορολογουμένων φυσικῶν προσώπων καὶ πληθυσμοῦ τῆς Χώρας	21	Indices of tax payers and population of Greece
*Αριθμὸς φορολογουμένων, δηλωθέν οἰκογενειακῶν εἰσοδήμα καὶ φόρος. Οἰκονομικά ἔτη 1958 μέχρι καὶ 1961	24	Number of tax payers, family income reported and tax. Fiscal years 1958 through 1961
Ποσοστιαία κατανομὴ τοῦ δηλωθέντος οἰκογενειακοῦ εἰσοδήματος κατὰ πηγὴν προελεύσεως. Οἰκονομικά ἔτη 1958 μέχρι καὶ 1961	26	Percentage distribution of family income reported, by sources of origin. Fiscal years 1958 through 1961
Ποσοστιαία κατανομὴ τοῦ δηλωθέντος οἰκογενειακοῦ εἰσοδήματος καθ' ὁμάδας ἐπαγγελματιῶν. Οἰκονομικά ἔτη 1958 μέχρι καὶ 1961	29	Percentage distribution of family income reported, by groups of occupations. Fiscal years 1958 through 1961
*Ἀξία δασμολογηθέντων καὶ ἀτελῶς εἰσαχθέντων ἀγαθῶν. Οἰκονομικά ἔτη 1958 μέχρι καὶ 1961	38	Value of taxable and exempted goods imported. Fiscal years 1958 through 1961
Φορολογηθεῖσαι ποσότητες σιγαρέττων κατὰ κατηγορίας. Οἰκονομικά ἔτη 1957 μέχρι καὶ 1961	59	Quantities of cigarettes taxed by categories. Fiscal years 1957 through 1961
Δείκται ἐξόδων κρατικοῦ προϋπολογισμοῦ καὶ ἔθνικῆς καθαρᾶς δαπάνης. Οἰκονομικά ἔτη 1957 μέχρι καὶ 1961	70	Indices of State Budget expenditure and net national expenditure. Fiscal years 1957 through 1961
Ποσοστιαία κατανομὴ τῶν δαπανῶν : α) τοῦ τακτικοῦ προϋπολογισμοῦ καὶ β) προϋπολογισμοῦ κρατικῶν ἐπενδύσεων. Οἰκονομικά ἔτη 1957 μέχρι καὶ 1961	72	Percent distribution of the expenditures of : a) ordinary budget and b) State investment Budget. Fiscal years 1957 through 1961
Τρέχουσαι δαπάναι : α) πολιτικῶν Ὑπουργείων β) Σωμάτων Ἀσφαλείας καὶ γ) Ὑπουργείου Ἐθνικῆς Ἀμύνης. Οἰκονομικά ἔτη 1957 μέχρι καὶ 1961	73	Current expenditures of : a) Civil Ministries b) Public Security and c) Ministry of National Defense. Fiscal years 1957 through 1961
Δαπάναι κρατικῶν ἐπενδύσεων καὶ κάλυψις αὐτῶν. Οἰκονομικά ἔτη 1957 μέχρι καὶ 1961	87	Expenditures and financing of State investments. Fiscal years 1957 through 1961
Τὸ μεταπολεμικὸν δημόσιον χρέος. Οἰκονομικά ἔτη 1957 μέχρι καὶ 1961	92	Post-war Public debt. Fiscal years 1957 through 1961



ΕΛΛΗΝΙΚΗ ΔΗΜΟΚΡΑΤΙΑ

ΕΛΛΗΝΙΚΗ ΔΗΜΟΚΡΑΤΙΑ
ΥΠΟΥΡΓΕΙΟ ΠΑΙΔΕΙΑΣ ΚΑΙ ΘΡΗΣΚΕΥΜΑΤΩΝ
ΙΝΣΤΙΤΟΥΤΟ ΤΕΧΝΟΛΟΓΙΑΣ ΥΠΟΛΟΓΙΣΤΩΝ ΚΑΙ ΕΚΔΟΣΕΩΝ ΔΙΔΑΚΤΙΚΩΝ ΒΙΒΛΙΩΝ
ΕΠΙΧΕΙΡΗΣΙΑΚΟ ΠΡΟΓΡΑΜΜΑ «ΕΚΠΑΙΔΕΥΣΗ ΚΑΙ ΔΙΑ ΒΙΟΥ ΜΑΘΗΣΗ»
ΜΕΣΙΑΣΤΙΚΑ ΕΡΓΑΣΙΑ

ΕΛΛΗΝΙΚΗ ΔΗΜΟΚΡΑΤΙΑ
ΥΠΟΥΡΓΕΙΟ ΠΑΙΔΕΙΑΣ ΚΑΙ ΘΡΗΣΚΕΥΜΑΤΩΝ
ΙΝΣΤΙΤΟΥΤΟ ΤΕΧΝΟΛΟΓΙΑΣ ΥΠΟΛΟΓΙΣΤΩΝ ΚΑΙ ΕΚΔΟΣΕΩΝ ΔΙΔΑΚΤΙΚΩΝ ΒΙΒΛΙΩΝ
ΕΠΙΧΕΙΡΗΣΙΑΚΟ ΠΡΟΓΡΑΜΜΑ «ΕΚΠΑΙΔΕΥΣΗ ΚΑΙ ΔΙΑ ΒΙΟΥ ΜΑΘΗΣΗ»
ΜΕΣΙΑΣΤΙΚΑ ΕΡΓΑΣΙΑ



ΠΙΝΑΚΕΣ — TABLES



INDEX—TABLES



I. ΦΟΡΟΛΟΓΙΑ ΚΡΑΤΟΥΣ ΚΑΙ ΛΟΙΠΩΝ Ν.Π.Δ.Δ.

TAXATION OF THE STATE AND OTHER LEGAL ENTITIES

I: 1. Άμεσοι και έμμεσοι φόροι Κράτους και λοιπών Ν.Π.Δ.Δ. Οίκον. Έτη 1957 μέχρι και 1961
Direct and indirect taxes of the State and other Public Legal Entities. Fiscal years 1957 through 1961

Είς εκατομμύρια δραχμῶν τρεχούσης αγοραστικῆς δυνάμεως

Million drachmae at current prices

	1957	1958	1959	1960	1961	
Σύνολον φορολογίας.....	15.133	16.705	17.122	18.249	21.900	Total taxation
Σύνολον άμέσων φόρων.....	5.369	6.547	6.761	7.487	8.827	Direct taxes, total
Σύνολον έμμέσων φόρων.....	9.269	10.158	10.361	11.353	13.073	Indirect taxes, total

α) Κρατικός προϋπολογισμός — Government budget

Σύνολον φόρων.....	10.840	12.070	11.963	12.936	15.105	Total taxes
Άμεσοι φόροι.....	2.429	2.724	2.502	2.615	3.222	Direct taxes
Έμμεσοι φόροι.....	8.411	9.346	9.461	10.321	11.883	Indirect taxes

β) Όργανισμοί Κοινωνικής Ασφάλισης — Social Security Organizations

Σύνολον φόρων.....	3.816	4.062	4.573	5.216	6.082	Total taxes
Άμεσοι φόροι (1).....	3.268	3.510	4.017	4.613	5.341	Direct taxes (1)
Έμμεσοι φόροι (2).....	548	552	556	603	741	Indirect taxes (2)

γ) Τοπική Αυτοδιοίκησης — Local Government

Σύνολον φόρων.....	93	230	198	202	194	Total taxes
Άμεσοι φόροι.....	66	212	161	179	173	Direct taxes
Έμμεσοι φόροι.....	27	18	37	23	21	Indirect taxes

δ) Λοιπά Νομικά Πρόσωπα Δημοσίου Δικαίου — Other Legal Entities

Σύνολον φόρων.....	389	343	388	486	519	Total taxes
Άμεσοι φόροι.....	106	101	81	80	91	Direct taxes
Έμμεσοι φόροι.....	283	242	307	406	428	Indirect taxes

(1) Περιλαμβάνονται και αι εισφοραι έργοδοτών και ήσφαλισμένων.

(2) Περιλαμβάνονται και αι πάσης φύσεως κοινωνικαι εισφοραι.

(1) Including employers' and employees' contributions.

(2) Including social contributions of any kind.

ΦΟΡΟΛΟΓΙΑ ΚΡΑΤΟΥΣ ΚΑΙ ΛΟΙΠΩΝ Ν.Π.Δ.Δ.

I: 2. Συνολικά και κατά κεφαλήν έσοδα του Κράτους και λοιπών Ν.Π.Δ.Δ. εκ φορολογίας, εν συγκρίσει προς το καθαρόν έθνικόν εισόδημα. Οικον. έτη 1957 μέχρι και 1961
 Total and per capita State and other Public Legal Entities' revenue collected through taxation in comparison with net national income. Fiscal years 1957 through 1961

Είς εκατομύρια δραχμών τρεχούσης άγοραστικής δυνάμεως

Million drachmae at current prices

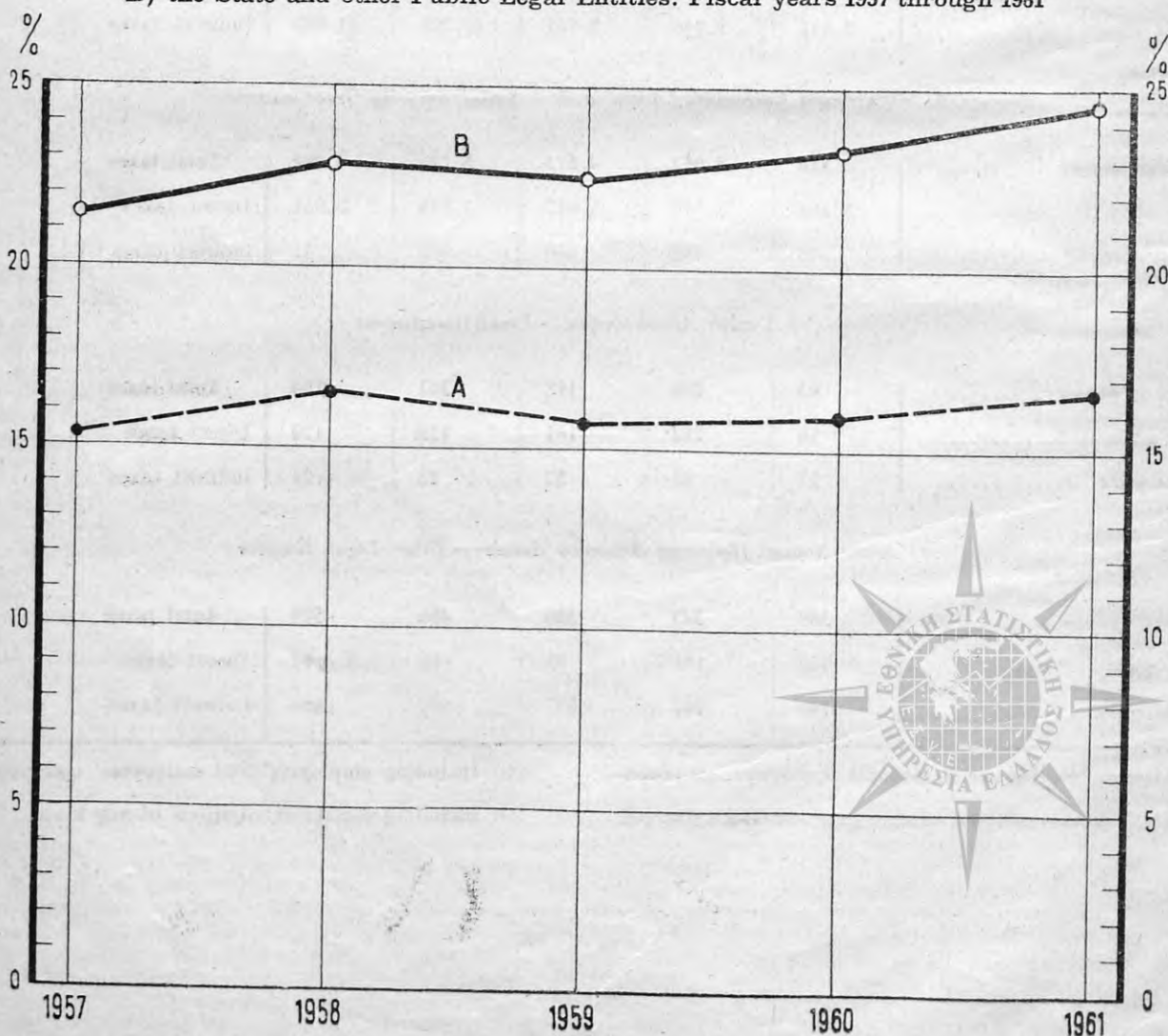
Έτη — Years	Έσοδα εκ φορολογίας Taxation revenue	Καθαρόν έθνικόν εισόδημα (1) Net national income	Κατά κεφαλήν — Per capita		Έσοδα εκ φορολογίας ως ποσοστόν του έθνικου εισοδήματος % Taxation revenue as percentage of national income
			Έσοδα εκ φορολογίας Taxation revenue	Καθαρόν έθνικόν εισόδημα (1) Net national income	
1957	15.138	70.690	1.869	8.731	21,4
1958	16.705	73.254	2.043	8.959	22,8
1959	17.122	76.388	2.073	9.250	22,4
1960	18.840	81.504	2.262	9.787	23,1
1961	21.900	91.784	2.610	10.941	23,9

(1) Πηγή: Υπουργείον Συντονισμού — Διεύθυνσις Έθνικών Λογαριασμών.

(1) Source: Ministry of Coordination—National Accounts Directorate.

Έπιβάρυνσις του έθνικου καθαρου εισοδήματος εκ φορολογίας: Α) μόνον του Κράτους και Β) Κράτους και λοιπών νομικών προσώπων. Οικον. έτη 1957 μέχρι και 1961

Effective rates on net national income from taxation imposed by: A) the State only and B) the State and other Public Legal Entities. Fiscal years 1957 through 1961



II. ΕΣΟΔΑ - ΕΞΟΔΑ — REVENUE - EXPENDITURES

II: 1. Έσοδα και έξοδα του Έλληνικού Κράτους, βάσει των γενικών απολογισμών του Γενικού Λογιστηρίου του Κράτους. Οίκον. έτη 1957 μέχρι και 1961
 State revenue and expenditures, on the basis of the records of the General Accounting Office. Fiscal years 1957 through 1961

Είς εκατομμύρια δραχμών τρεχούσης αγοραστικής δυνάμεως

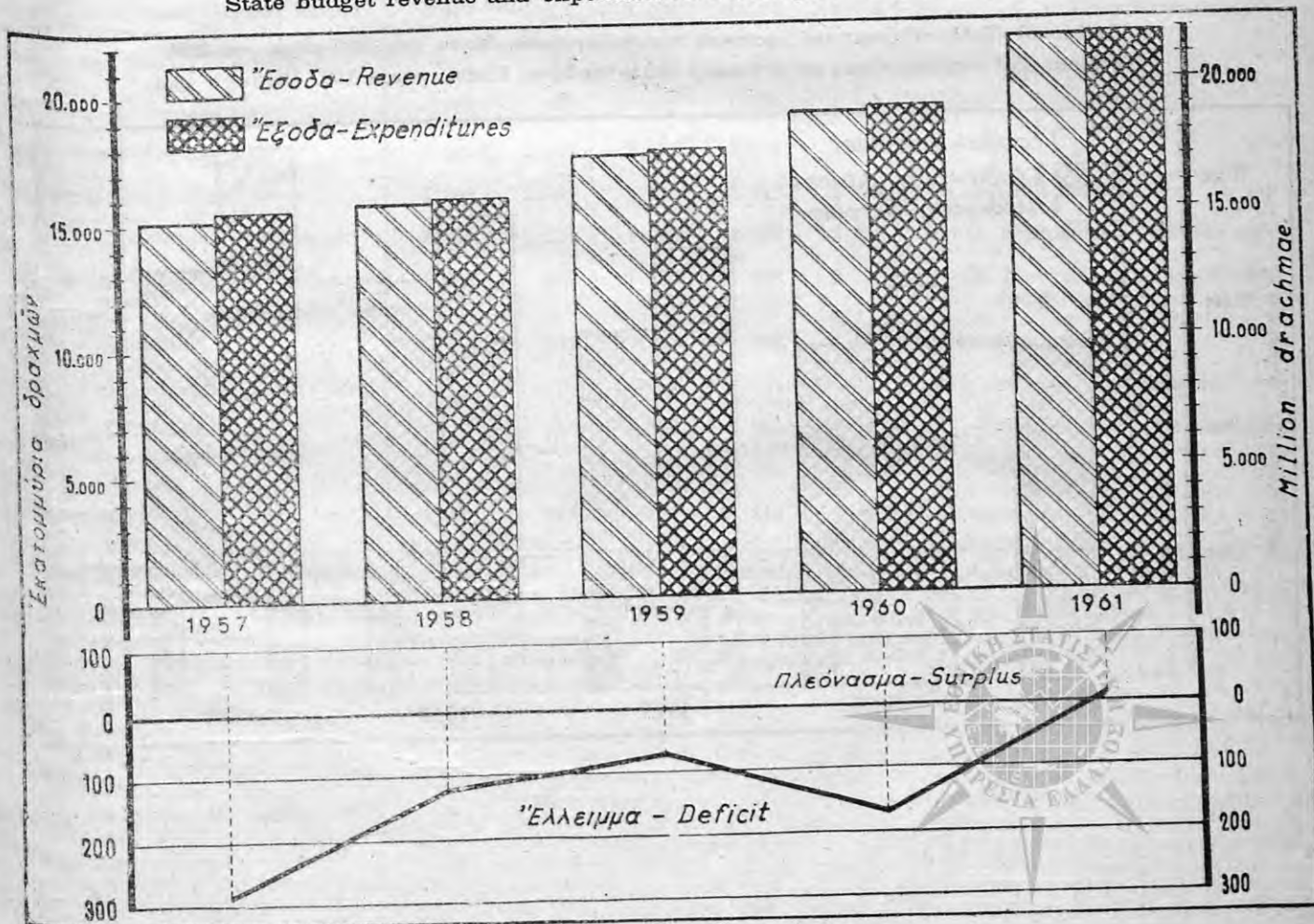
Million drachmae at current prices

Έτη — Years	Έσοδα Revenue	Δείκτης 1957 = 100 Index	Έξοδα (1) Expenditures	Δείκτης 1957 = 100 Index	Πλεόνασμα (+) ή Έλλειμμα (-) Surplus (+) or deficit (-)
1957	15.162	100,0	15.445	100,0	- 283
1958	15.721	103,7	15.835	102,5	- 114
1959	17.449	115,1	17.514	113,4	- 65
1960	18.925	124,8	19.089	123,6	- 164
1961	21.769	143,6	21.760	140,9	+ 9

(1) Περιλαμβάνονται και αι δαπάναι κρατικών επενδύσεων.

(1) Including expenditures of State investments.

Έσοδα και έξοδα του κρατικού προϋπολογισμού. Οίκον. έτη 1957 μέχρι και 1961
 State budget revenue and expenditures. Fiscal years 1957 through 1961



ΕΣΟΔΑ - ΕΞΟΔΑ

II: 2. Έσοδα και έξοδα⁽¹⁾ του τακτικού κρατικού προϋπολογισμού. Οικον. έτη 1957 μέχρι και 1961
Revenue and expenditures⁽¹⁾ of ordinary State budget. Fiscal years 1957 through 1961

Είς εκατομμύρια δραχμών τρεχούσης αγοραστικής δυνάμεως

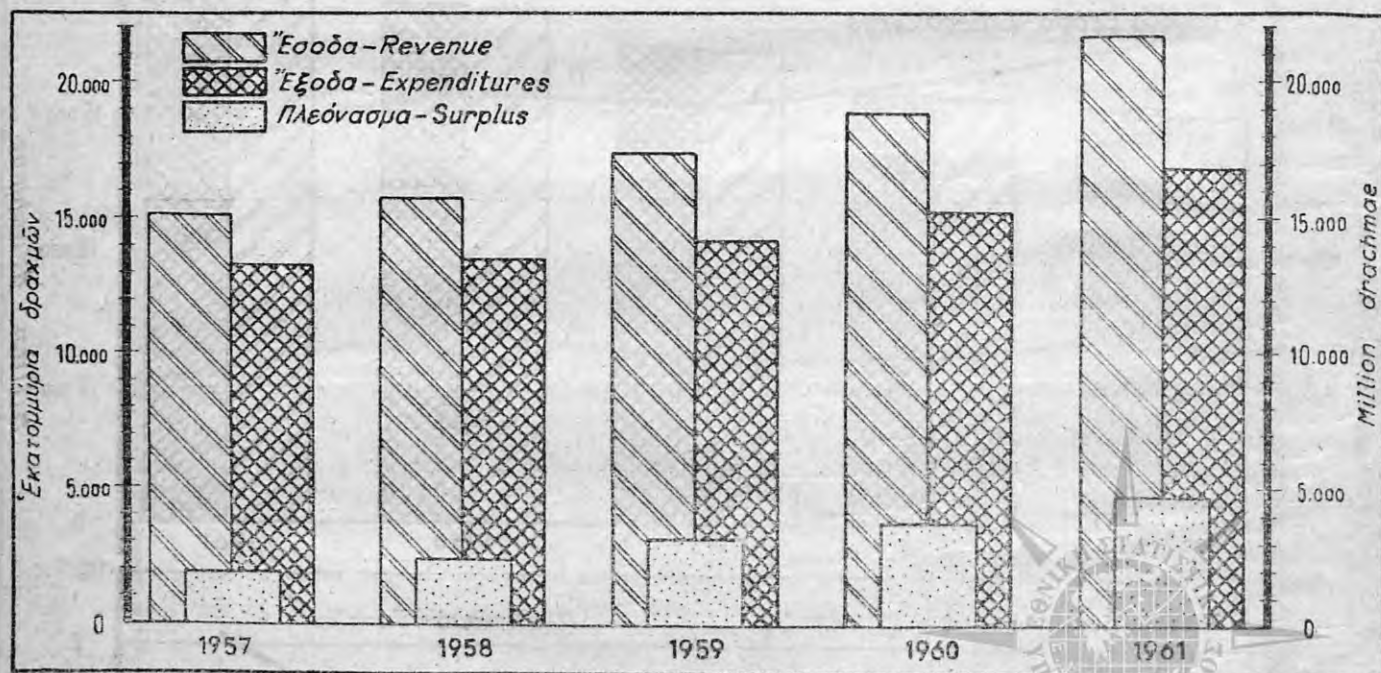
Million drachmae at current prices

Έτη — Years	Έσοδα Revenue	Έξοδα (1) Expenditures	Πλεόνασμα ή έλλειμμα Surplus or deficit
1957	15.162	13.236	+ 1.926
1958	15.721	13.396	+ 2.325
1959	17.449	14.280	+ 3.169
1960	18.925	15.164	+ 3.761
1961	21.769	17.002	+ 4.767

(1) Δεν περιλαμβάνονται αί πληρωμαί προγράμματος κρατικών επενδύσεων, ενώ περιλαμβάνονται αί δαπάναι επενδύσεων εκτελεσθέντων έργων υπό Σ.Υ.Κ.Ε.Α. και όρεινης οικονομίας, ως και αί τοιαύται δι' άποζημιώσεων απαλλοτριουμένων οικοπέδων προς ανέγερσιν δημοσίων κτιρίων, των όποιων αί πιστώσεις μετεφέρθησαν εκ του προϋπολογισμού κρατικών επενδύσεων.

(1) Excluding expenditures for State investments program, but including investment expenditures for S.Y.K.E.A and mountainous economy works, as well as expenditures for compensation of expropriated sites intended for the erection of public buildings.

Έσοδα και έξοδα του τακτικού κρατικού προϋπολογισμού. Οικον. έτη 1957 μέχρι και 1961
Revenue and expenditures of ordinary State budget. Fiscal years 1957 through 1961



Π: 3. Αποτελέσματα δημοσιονομικής διαχείρισεως. Οίκον. έτη 1957 μέχρι και 1961
Cash transaction of the State. Fiscal years 1957 through 1961

Είς εκατομμύρια δραχμών τρεχούσης αγοραστικής δυνάμεως

Million drachmae at current prices

	1957	1958	1959	1960	1961	
A'. Έσοδα	14 154	14 831	15 919	17 107	19 440	A. Receipts
Έσοδα εκ φόρων	10 840	12 070	11 963	12 936	15 105	Tax revenue
Λοιπά τρέχοντα έσοδα	2 165	1 833	2 332	2 260	2 633	Other current revenue
Ειδικά έσοδα επενδύσεων	166	221	426	530	592	Special investment revenue
Ειδικά έσοδα N.A.T.O.	430	380	503	597	451	N.A.T.O. special aid
Έξωτερική βοήθεια (δωρεά) (1)	553	327	695	784	659	Foreign aid (grants) (1)
B'. Δαπάναι	15 445	15 835	17 514	19 089	21 760	B. Expenditures
1. Τακτικός προϋπολογισμός (2)	13 236	13 396	14 280	15 164	17 002	1. Ordinary budget (2)
Υπουργείον Οικονομικών	3 715	3 668	4 174	4 374	4 943	Ministry of Finance
Υπουργείον Έθνικής Αμύνης	3 662	3 609	3 821	4 144	4 039	Ministry of National Defense
Υπουργείον Έσωτερικών	1 362	1 425	1 520	1 553	1 790	Ministry of Interior
Υπουργείον Έθνικής Παιδείας και Θρη- σκευμάτων	1 118	1 255	1 356	1 513	1 615	Ministry of National Education and Religion
Υπουργείον Γεωργίας	317	348	432	409	927	Ministry of Agriculture
Υπουργείον Κοινωνικής Προνοίας	759	869	922	1 028	1 199	Ministry of Social Welfare
Λοιπά Υπουργεία	2 303	2 222	2 055	2 143	2 489	Other Ministries
2. Προϋπολογισμός Έπενδύσεων	2 209	2 439	3 234	3 925	4 758	2. Investment budget
Γ'. Πλεόνασμα (+) έλλειμμα (-)	-1 291	-1 004	-1 595	-1 982	-2 320	C. Surplus (+) or deficit (-)
Δ'. Μεταβολή εις τὸ Δημόσιον χρέος	1 008	890	1 530	1 818	2 330	D. Net change in Public debt
1. Δάνεια έσωτερικου	—	545	1 198	1 008	1 154	1. Domestic loans
α) Δάνεια οικονομικής ανάπτυξεως	—	—	—	—	750	a) Economic development loans
β) Έντοκα γραμμάτια	—	545	1 196	995	380	b) Interest bearing treasury bills
γ) Λοιπά	—	—	2	13	24	c) Other
2. Δάνεια εξωτερικου	1 008	345	332	810	1 176	2. Foreign loans

(1) Περιλαμβάνονται και αι έπανορθώσεις, τὸ ποσὸν τῶν ὁποίων ἦτο: τὸ 1957 3 έκατ., τὸ 1958 2 έκατ., τὸ 1959 3 έκατ., τὸ 1960 4 έκατ. και τὸ 1961 7 έκατ.

(2) Περιλαμβάνονται και αι μέσω τοῦ τακτικοῦ προϋπολογισμοῦ πραγματοποιηθεῖσαι δαπάναι επενδύσεων εκτελεσθέντων ἔργων ὑπὸ Σ.Υ.Κ.Ε.Α., ὀρεινῆς οικονομίας και ἀπαλλοτριώσεων.

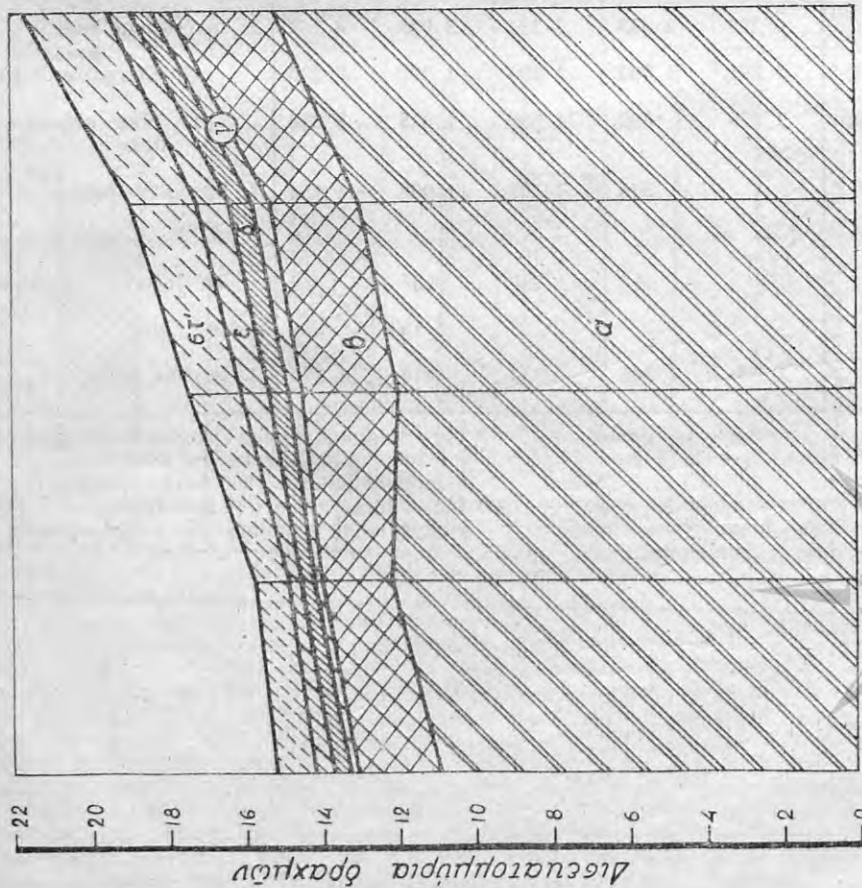
(1) Including reparations covering amount of: 3 million drs. for 1957, 2 million drs. for 1958, 3 million drs. for 1959, 4 million drs. for 1960, and 7 million drs. for 1961.

(2) Including investment expenditures for S. Y. K. E. A. works, mountainous economy and expropriations.



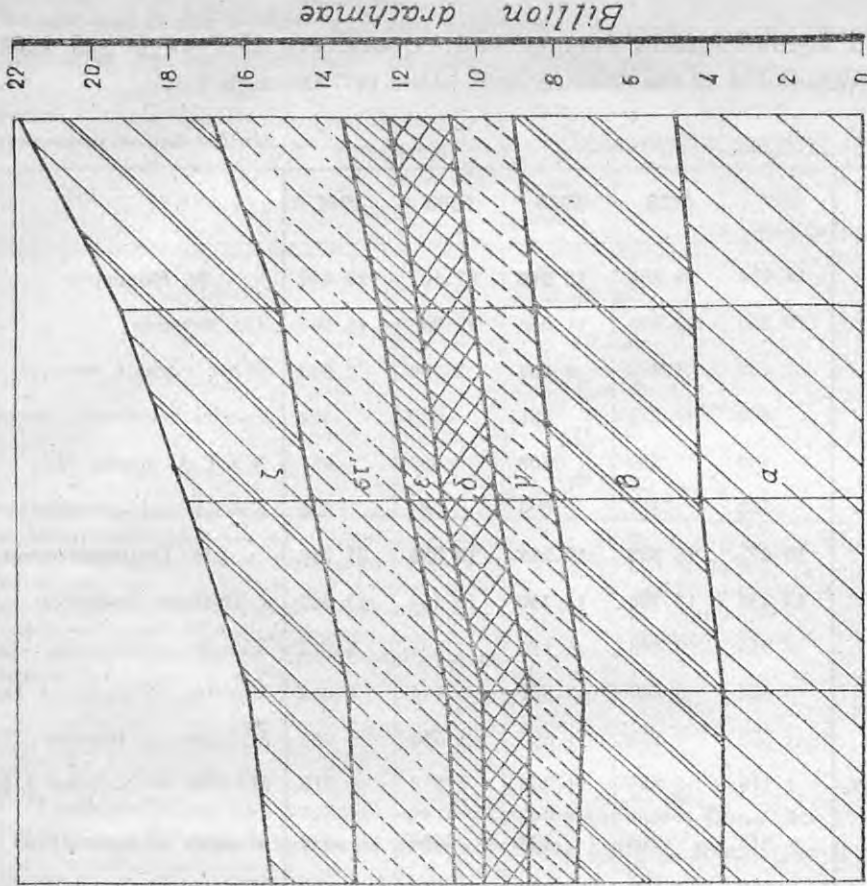
Αποτελέσματα δημοσιονομικής διαχείρισεως. Οίκον. έτη 1957 μέχρι και 1961
Cash transaction of the State. Fiscal years 1957 through 1961

ΕΣΟΔΑ — REVENUE



- α) Φόροι
- β) Λοιπά τρέχοντα έσοδα
- γ) Ειδικά έσοδα επενδύσεων
- δ) Ειδική βοήθεια Ν.Α.Τ.Ο.
- ε) Έξωτερική βοήθεια — (δωρεά)
- στ) Δάνεια (έσωτερικού — εξωτερικού)

ΕΞΟΔΑ — EXPENDITURES



- α) Υπουργείον Οικονομικών
- β) Έθνικής Άμυνας
- γ) Έσωτερικών
- δ) Παιδείας
- ε) Κοινωνικής Προνοίας
- στ) Λοιπά Υπουργεία
- ζ) Έπενδύσεις

- α) Ministry of Finance
- β) National Defense
- γ) Interior
- δ) National Education
- ε) Social Welfare
- στ) Other Ministries
- ζ) Investments

REVENUE - EXPENDITURES

II : 4. Εισπράξεις και πληρωμαί των Δημοσίων Ταμείων, επί τη βάσει του κρατικού προϋπολογισμού ⁽¹⁾, κατά γεωγραφικά διαμερίσματα και νομούς. Οίκον. έτη 1958 μέχρι και 1961

Receipts and payments of Public Cashiers on the basis of the State budget ⁽¹⁾, by geographic regions and departments. Fiscal years 1958 through 1961

Είς εκατομμύρια δραχμών τρεχούσης αγοραστικής δυνάμεως

Million drachmae at current prices

Γεωγραφικά διαμερίσματα και νομοί	Εισπράξεις — Receipts				Πληρωμαί — Payments				Geographic regions and departments
	1958	1959	1960	1961	1958	1959	1960	1961	
Γενικόν σύνολον ...	15.720,8	17.449,3	18.925,2	21.739,1	15.835,0	17.514,0	19.088,9	21.759,5	Grand total
Περιφ. Πρωτευούσης.	9.516,8	9.579,6	10.486,2	12.433,0	5.893,7	6.176,1	6.487,2	7.223,9	Greater Athens
Λοιπή Στερεά Έλλάς και Εύβοια	347,5	342,8	368,4	408,7	512,2	539,7	546,1	545,4	Rest of Cent. Greece and Euboea
'Αττικής (έκτος περ. Πρωτευούσης)	135,7	127,7	128,5	138,2	61,6	62,5	63,6	71,6	Attica (ex. Greater Athens)
Αιτωλίας και Ακαρνανίας	50,1	49,0	56,2	69,3	121,3	123,0	124,5	132,0	Aetolia - Akarnania
Βοιωτίας	35,6	38,0	44,2	52,1	49,0	51,4	51,9	51,3	Beotia
Εύβοίας	61,7	59,4	63,5	73,0	89,3	97,8	99,3	100,9	Euboea
Εβρυτανίας	3,8	4,7	4,4	4,7	27,2	32,0	32,2	23,6	Evyritania
Φθιώτιδος	46,0	48,9	55,8	54,3	125,7	135,2	136,5	138,0	Fthiotis
Φωκίδος	14,6	15,1	15,8	17,1	38,1	37,8	38,0	28,0	Fokis
Πελοπόννησος	770,7	784,6	842,7	917,5	791,4	827,6	843,2	829,0	Peloponnesos
'Αργολίδος	34,9	33,8	39,5	38,1	49,8	54,2	54,6	53,8	Argolis
'Αρκαδίας	32,5	34,8	34,7	37,3	153,8	150,2	155,2	163,7	Arkadia
'Αχαΐας	284,4	292,1	329,9	359,2	226,6	227,2	233,0	237,7	Akhaia
'Ηλείας	33,2	36,1	38,0	42,0	89,7	93,1	93,9	94,8	Ilia
Κορινθίας	32,7	34,9	38,3	44,2	60,1	64,1	65,6	66,8	Korinthia
Λακωνίας	27,2	29,7	30,9	33,8	77,8	88,6	89,2	72,7	Lakonia
Μεσσηνίας	325,8	323,2	331,4	362,9	133,6	150,2	151,7	139,5	Messinia
Ίονιοι Νήσοι	59,2	60,9	65,9	76,9	163,2	172,6	175,7	174,8	Ionian Islands
Ζακύνθου	6,4	7,0	6,9	7,5	26,1	27,9	28,1	26,4	Zante
Κερκύρας	36,3	36,8	40,4	47,8	76,3	83,1	84,1	85,0	Corfu
Κεφαλληνίας	9,9	10,6	11,1	13,0	38,5	37,5	39,3	39,6	Cephallonia
Λευκάδος	6,6	6,5	7,5	8,6	22,3	24,1	24,2	23,8	Levkas
'Ηπειρος	67,2	72,2	77,2	85,6	271,2	276,5	279,2	275,8	Epirus
'Αρτης	13,2	13,4	14,0	15,0	54,8	52,9	53,1	46,0	Arta
Θεσπρωτίας	8,7	9,6	12,5	13,8	34,6	35,8	35,9	31,7	Thesprotia
'Ιωαννίνων	35,2	38,7	40,0	44,8	154,4	162,0	164,1	170,5	Yannina
Πρεβέζης	10,1	10,5	10,7	12,0	27,4	25,8	26,1	27,6	Preveza
Θεσσαλία	494,2	476,3	509,2	562,9	359,5	432,6	441,3	384,8	Thessaly
Καρδίτσας	21,2	27,1	28,3	29,7	57,4	117,6	118,9	71,0	Karditsa
Λαρίσης	66,5	91,3	95,7	97,6	143,6	151,2	156,5	152,9	Larisa
Μαγνησίας	383,1	326,1	357,4	403,4	95,6	95,5	96,7	97,6	Magnisia
Τρικάλων	23,4	31,8	27,8	32,2	62,9	68,3	69,2	63,3	Trikala
Μακεδονία	1.655,8	1.599,5	1.666,8	1.928,2	1.194,9	1.262,6	1.284,5	1.316,6	Macedonia
Θεσσαλονίκης	1.269,8	1.229,3	1.274,2	1.481,8	590,7	610,4	623,8	667,7	Salonika
α) Θεσσαλονίκη (πόλις)	1.259,2	1.218,8	1.263,5	1.470,7	576,1	592,0	605,4	650,1	a) Salonika (city)
β) Υπόλ. Ν. Θεσ/νίκης	10,6	10,5	10,7	11,1	14,6	18,4	18,4	17,6	b) Rest of Salonika
Δράμας	33,9	33,3	33,2	34,2	47,3	46,7	46,9	51,6	Drama
'Ημαθίας	30,2	30,8	34,1	43,1	44,6	49,0	49,4	51,9	Imathia
Καβάλας	129,5	109,8	126,2	145,9	93,3	95,1	96,5	98,8	Kavala
Καστοριάς	10,8	11,2	12,8	16,2	26,7	28,5	28,7	27,6	Kastoria
Κιλκίς	12,9	13,0	14,0	15,5	40,8	41,8	42,1	37,5	Kilkis
Κοζάνης	36,0	39,4	40,5	45,6	112,1	118,7	121,0	117,1	Kozani
Πέλλης	26,1	26,9	26,1	27,2	52,6	58,2	58,5	52,9	Pella
Πιερίας	22,5	22,3	22,4	22,6	37,7	44,4	46,4	35,7	Pieria
Σερρών	59,6	58,1	56,0	65,0	74,3	81,6	82,7	93,0	Serres
Φλωρίνης	13,7	14,0	15,1	17,9	43,5	47,2	47,3	45,4	Florina
Χαλκιδικής	10,8	11,4	12,2	13,2	31,3	41,0	41,2	37,4	Khalkidiki

ΕΣΟΔΑ - ΕΞΟΔΑ

Π: 4. Εισπράξεις και πληρωμαί τῶν Δημοσίων Ταμείων, ἐπὶ τῇ βάσει τοῦ κρατικοῦ προϋπολογισμοῦ ⁽¹⁾, κατὰ γεωγραφικὰ διαμερίσματα καὶ νομοῦς. Οἶκον. ἔτη 1958 μέχρι καὶ 1961 (συνέχεια)
 Receipts and payments of Public Cashiers on the basis of the State budget ⁽¹⁾, by geographic regions and departments. Fiscal years 1958 through 1961 (continued)

Εἰς ἑκατομμύρια δραχμῶν τρεχούσης ἀγοραστικῆς δυνάμεως

Million drachmae at current prices

Γεωγραφικὰ διαμερίσματα καὶ νομοὶ	Εἰσπράξεις — Receipts				Πληρωμαί — Payments				Geographic regions and departments
	1953	1959	1960	1961	1953	1959	1960	1961	
Θράκη	89,3	93,7	104,4	116,8	173,8	189,9	191,4	171,8	Thrace
Έβρου	36,9	38,4	45,3	51,1	76,3	83,3	83,9	72,7	Evros
Ξάνθης	30,6	33,3	36,4	37,2	33,3	34,8	35,0	29,9	Xanthi
Ροδόπης	21,8	22,0	22,7	28,5	64,2	71,8	72,5	69,2	Rodhopi
Νῆσοι Αἰγαίου	250,8	248,2	252,8	276,3	352,9	374,8	378,9	357,1	Aegean Islands
Δωδεκανήσου	79,6	79,4	91,0	99,2	78,0	83,3	84,4	98,1	Dodecanesos
Κυκλάδων	36,5	35,4	37,2	40,6	86,2	84,2	85,0	73,4	Cyclades
Λέσβου	76,7	76,6	69,4	76,8	105,4	113,4	115,3	108,7	Lesvos
Σάμου	17,6	16,9	16,7	17,9	41,0	43,2	43,3	37,6	Samos
Χίου	40,4	39,9	38,4	41,8	42,3	50,7	50,9	39,3	Chios
Κρήτη	233,5	233,2	229,3	260,0	416,5	445,4	449,8	430,9	Crete
Ήρακλείου	123,8	132,0	126,2	146,7	140,9	151,3	152,8	153,8	Iraklion
Λασιθίου	18,0	18,5	17,3	19,9	59,9	62,7	63,0	57,1	Lasithi
Ρεθύμνης	20,3	18,0	17,8	19,2	57,3	61,7	61,9	53,7	Rethymni
Χανίων	71,4	64,7	68,0	74,2	158,4	169,7	172,1	166,3	Canea
Εἰδικὰ Ταμεία	2.235,8	3.958,2	4.322,4	4.703,2	5.705,7	6.816,2	8.011,6	10.049,4	Special Cashiers
Ἀλεξανδρείας Προξενικῶν Ταμείων	4,4	6,7	4,1	5,2	3,6	3,4	7,9	2,7	Consular Collecting Office of Alexandria
Στρατιωτικὰ Ταμεία	7,7	8,9	9,0	18,6	920,5	962,1	1.039,9	1.598,0	Military Collecting Offices
Υπόλογος Συμφηρισμῶν	2.223,7	3.942,6	4.309,3	4.679,4	4.781,6	5.850,7	6.963,8	8.448,7	Responsible Offices of compensations

(1) Τακτικοῦ καὶ κρατικῶν ἐπενδύσεων.

(1) Ordinary and State investment budget.



II: 5. Εισπράξεις υπό τῶν Δημοσίων Ταμείων κατά μῆνα. Οἶκον. ἔτη 1957 μέχρι καὶ 1961
Receipts effected by Public Cashiers by month. Fiscal years 1957 through 1961

Εἰς ἑκατομμύρια δραχμῶν τρεχούσης ἀγοραστικῆς δυνάμεως

Million drachmae at current prices

Μῆνες	1957	1958	1959	1960	1961	Months
Σύνολον	15.162,2	15.720,8	17.449,3	18.925,2	21.769,1	Total
Ἰανουάριος	898,1	935,4	1.034,6	866,6	1.029,0	January
Φεβρουάριος	884,7	1.150,4	1.156,5	1.304,7	1.495,5	February
Μάρτιος	945,2	1.114,8	1.053,8	1.448,9	1.661,2	March
Ἀπρίλιος	1.108,9	1.110,8	1.421,9	1.612,0	1.791,1	April
Μάιος	1.499,2	1.432,7	1.233,0	1.682,7	1.678,4	May
Ἰούνιος	1.017,9	1.251,2	1.496,8	1.665,0	1.867,4	June
Ἰούλιος	1.493,0	1.340,2	1.452,3	1.693,7	1.682,1	July
Αὐγούστος	1.285,2	1.264,3	1.413,5	1.435,2	1.844,6	August
Σεπτέμβριος	1.446,0	1.182,5	1.603,5	1.294,3	1.611,1	September
Ὀκτώβριος	1.326,4	1.400,7	1.385,0	1.622,6	2.107,4	October
Νοέμβριος	1.479,2	1.296,5	1.427,8	1.687,4	1.926,2	November
Δεκέμβριος (1)	1.778,4	2.241,3	2.770,6	2.612,1	3.075,1	December (1)

(1) Περιλαμβάνονται καὶ αἱ πραγματοποιηθεῖσαι εἰσπράξεις ἐντὸς τῆς παρατάσεως ἐκάστου οικονομικοῦ ἔτους.

(1) Including receipts effected during the prolongation of each fiscal year.

II: 6. Πληρωμαὶ ὑπὸ τῶν Δημοσίων Ταμείων κατά μῆνα. Οἶκον. ἔτη 1957 μέχρι καὶ 1961
Payments effected by Public Cashiers by month. Fiscal years 1957 through 1961

Εἰς ἑκατομμύρια δραχμῶν τρεχούσης ἀγοραστικῆς δυνάμεως

Million drachmae at current prices

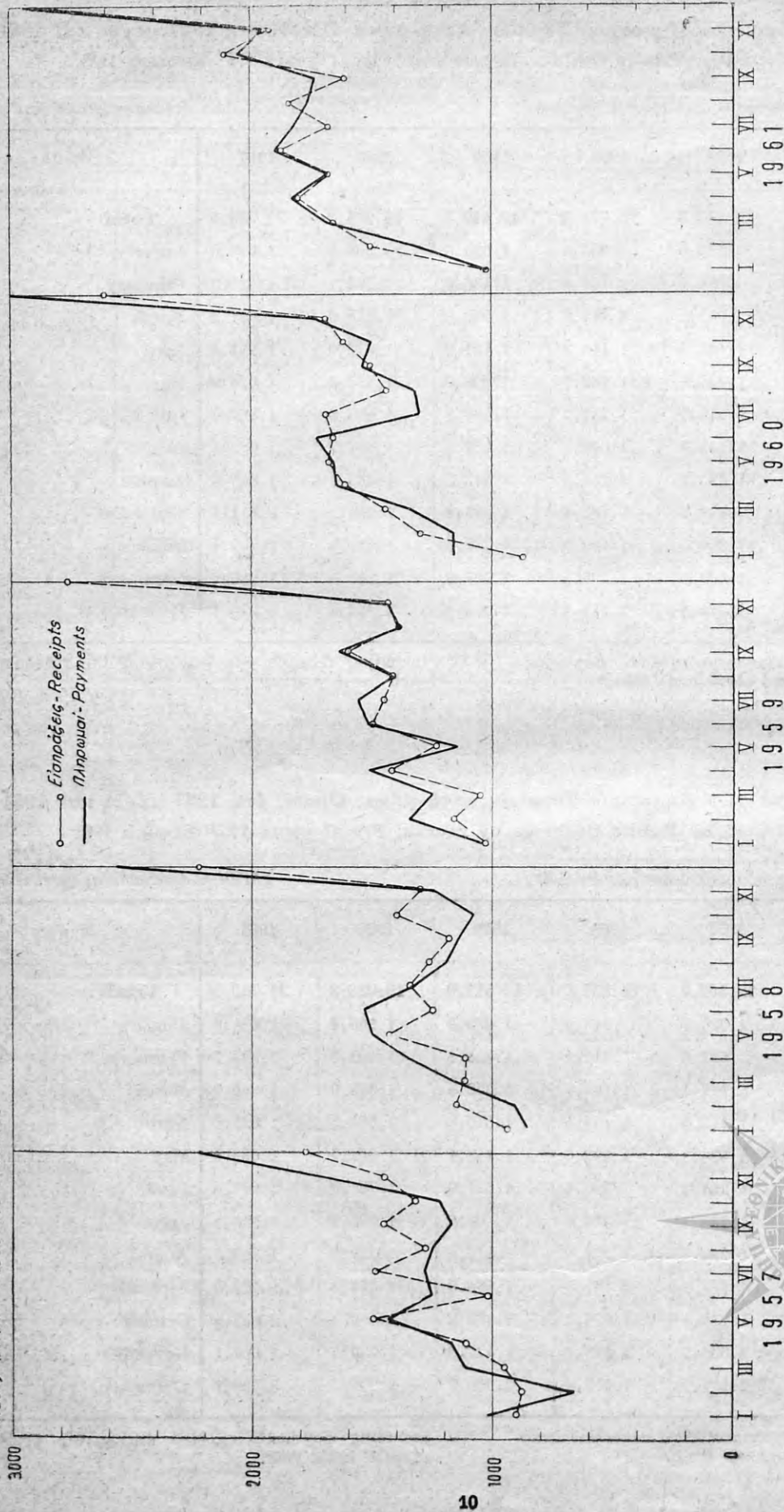
Μῆνες	1957	1958	1959	1960	1961	Months
Σύνολον	15.445,0	15.835,0	17.514,0	19.083,9	21.759,5	Total
Ἰανουάριος	1.024,7	849,9	1.038,9	1.160,8	1.014,6	January
Φεβρουάριος	661,6	912,1	1.338,1	1.163,3	1.313,7	February
Μάρτιος	1.122,1	1.161,7	1.252,4	1.344,0	1.686,0	March
Ἀπρίλιος	1.167,6	1.354,4	1.510,8	1.634,5	1.825,6	April
Μάιος	1.436,3	1.493,6	1.143,1	1.662,7	1.683,2	May
Ἰούνιος	1.251,7	1.536,4	1.511,9	1.731,0	1.903,9	June
Ἰούλιος	1.283,2	1.323,0	1.560,9	1.305,8	1.818,9	July
Αὐγούστος	1.253,2	1.193,4	1.412,0	1.320,1	1.759,7	August
Σεπτέμβριος	1.171,1	1.137,5	1.634,8	1.545,3	1.728,3	September
Ὀκτώβριος	1.214,4	1.076,7	1.382,3	1.499,3	2.047,4	October
Νοέμβριος	1.636,2	1.243,1	1.427,9	1.730,4	1.952,1	November
Δεκέμβριος (1)	2.222,9	2.553,2	2.300,9	2.991,7	3.026,1	December (1)

(1) Περιλαμβάνονται καὶ αἱ πραγματοποιηθεῖσαι πληρωμαὶ κατὰ τὴν παράτασιν ἐκάστου οικονομικοῦ ἔτους.

(1) Including payments effected during the prolongation of each fiscal year.

Εισπράξεις και πληρωμαί των Δημοσίων Ταμείων κατά μήνα⁽¹⁾, Οικον. έτη 1957 μέχρι και 1961
 Receipts and payments effected by Public Cashiers by month⁽¹⁾, Fiscal years 1957 through 1961

χιλιάδες δρακμών - Thousands drachmae



(1) Είς τόν μήνα Δεκέμβριον περιλαμβάνονται και αι πραγματοποιηθείσα εισπράξεις και πληρωμαί κατά την παράτασιν έκαστου οικονομικού έτους.

(1) December also includes receipts and payments effected during the prolongation of each fiscal year.



II: 7. Εισπράξεις εξ έγχωρίων πόρων (πλήν δανείων) και πληρωμαί τών Δημοσίων Ταμείων, κατά γεωγραφικά διαμερίσματα. Οίκον. έτη 1958 μέχρι και 1961

Receipts from domestic sources (excl. loans) and payments of Public Cashiers, by geographic regions. Fiscal years 1958 through 1961

Είς εκατομμύρια δραχμών τρεχούσης αγοραστικής δυνάμεως

Million drachmae at current prices

Γεωγραφικά διαμερίσματα	Εισπράξεις Receipts				Πληρωμαί Payments				Geographic regions
	1958	1959	1960	1961	1958	1959	1960	1961	
Γενικόν Σύνολον	14.124,1	14.721,4	15.725,8	18.329,8	15.835,0	17.514,0	19.088,9	21.759,5	Grand total
Περιφέρ. Πρωτευούσης	10.143,8	10.794,4	11.596,1	13.673,1	10.675,3	12.026,8	13.451,0	15.672,6	Greater Athens
Λοιπή Στερεά Έλλάς και Εύβοια	347,5	342,8	368,4	408,7	512,2	539,7	546,1	545,4	Rest of Central Greece and Euboea
Πελοπόννησος	770,7	784,6	842,7	917,5	791,4	827,6	843,2	829,0	Peloponnesos
Ίόνιοι Νήσοι	59,2	60,9	65,9	76,9	163,2	172,6	175,7	174,8	Ionian Islands
Ήπειρος	67,2	72,2	77,2	85,6	271,2	276,5	279,2	275,8	Epirus
Θεσσαλία	494,2	476,3	509,2	562,9	359,5	432,6	441,3	384,8	Thessaly
Μακεδονία	1.655,8	1.599,5	1.666,8	1.928,2	1.194,9	1.262,6	1.284,5	1.316,6	Macedonia
α) Θεσσαλονίκη (πόλις)	1.259,2	1.218,8	1.263,5	1.470,7	576,1	592,0	605,4	650,1	a) Salonika (city)
β) Λοιπή Μακεδονία	396,6	380,7	403,3	457,5	618,8	670,6	679,1	666,5	b) Rest of Macedonia
Θράκη	89,3	93,7	104,4	116,8	173,8	189,9	191,4	171,8	Thrace
Νήσοι Αιγαίου	250,8	248,2	252,7	276,3	352,9	374,8	378,9	357,1	Aegean Islands
Κρήτη	233,5	233,2	229,3	260,0	416,5	445,4	449,8	430,9	Crete
Ειδικά Ταμεία	12,1	15,6	13,1	23,8	924,1	965,5	1.047,8	1.600,7	Special Collecting Offices
Άλεξανδρείας (Προξενικών)	4,4	6,7	4,1	5,2	3,6	3,4	7,9	2,7	Consular Collecting Office of Alexandria
Στρατιωτικά Ταμεία	7,7	8,9	9,0	18,6	920,5	962,1	1.039,9	1.598,0	Military Collecting Offices

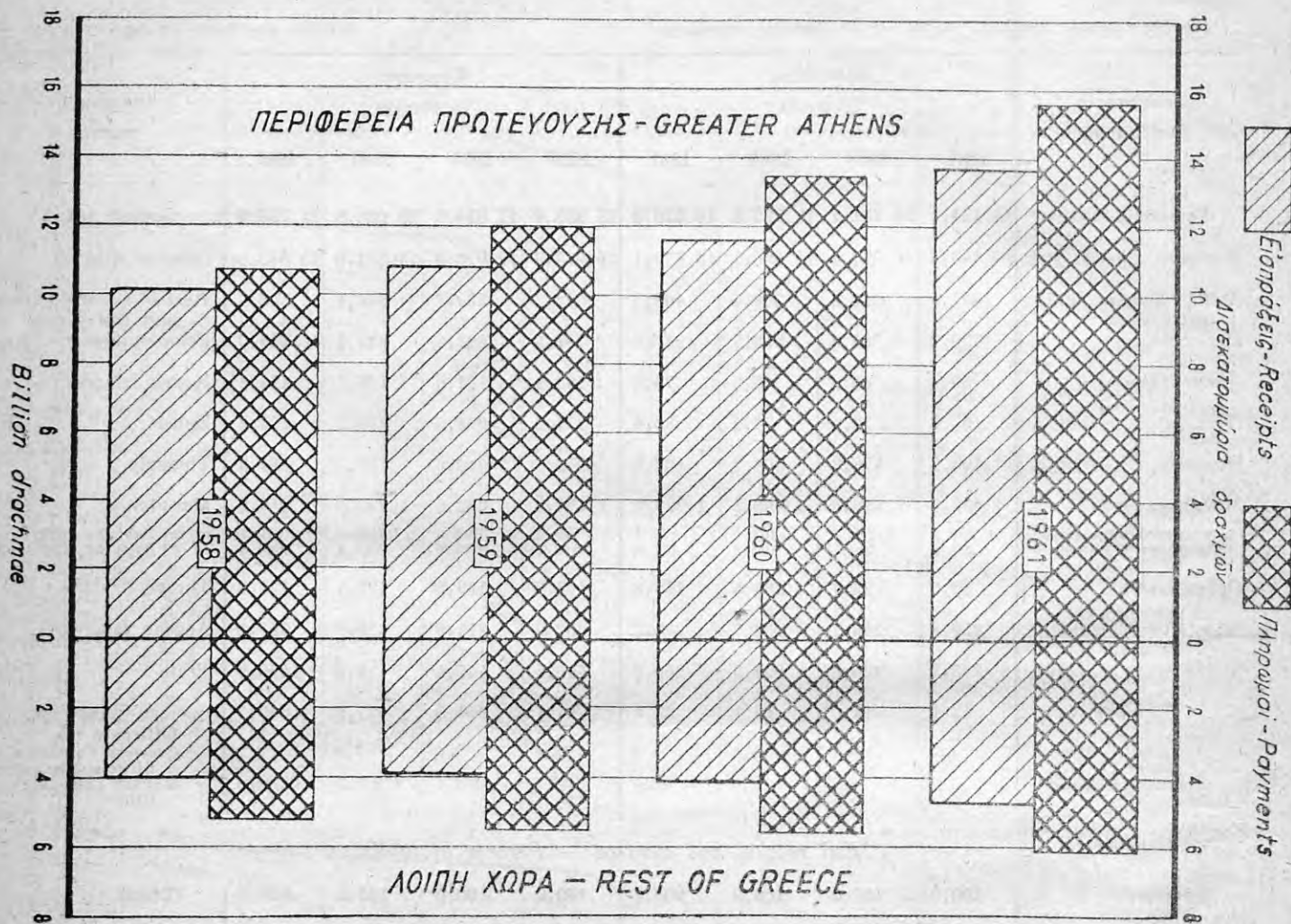
Έπί τοίς % του συνόλου — Percent of total

Σύνολον	100,0	100,0	100,0	100,0	100,0	100,0	100,0	100,0	Total
Περιφέρ. Πρωτευούσης	71,8	73,3	73,7	74,6	67,4	68,7	70,4	72,0	Greater Athens
Λοιπή Στερεά Έλλάς και Εύβοια	2,5	2,3	2,3	2,2	3,2	3,1	2,9	2,5	Rest of Central Greece and Euboea
Πελοπόννησος	5,5	5,3	5,4	5,0	5,0	4,7	4,4	3,8	Peloponnesos
Ίόνιοι Νήσοι	0,4	0,4	0,4	0,4	1,0	1,0	0,9	0,8	Ionian Islands
Ήπειρος	0,5	0,5	0,5	0,5	1,7	1,6	1,5	1,3	Epirus
Θεσσαλία	3,5	3,2	3,2	3,1	2,3	2,5	2,3	1,8	Thessaly
Μακεδονία	11,7	10,9	10,6	10,5	7,6	7,2	6,7	6,1	Macedonia
α) Θεσσαλονίκη (πόλις)	8,9	8,3	8,0	8,0	3,6	3,4	3,2	3,0	a) Salonika (city)
β) Λοιπή Μακεδονία	2,8	2,6	2,6	2,5	4,0	3,8	3,5	3,1	b) Rest of Macedonia
Θράκη	0,6	0,6	0,7	0,6	1,1	1,1	1,0	0,8	Thrace
Νήσοι Αιγαίου	1,8	1,7	1,6	1,5	2,2	2,1	2,0	1,6	Aegean Islands
Κρήτη	1,6	1,6	1,5	1,4	2,6	2,5	2,4	2,0	Crete
Ειδικά Ταμεία	0,1	0,1	0,1	0,1	5,8	5,5	5,5	7,4	Special Collecting Offices

ΕΣΟΔΑ - ΕΞΟΔΑ

Εισπράξεις εξ έγχωριων πόρων (πλὴν δανείων) καὶ πληρωμαὶ εἰς τὴν περιφέρειαν Πρωτεύουσας καὶ τὴν λοιπὴν Χώραν. Οἰκον. ἔτη 1958 μέχρι καὶ 1961

Receipts from domestic sources (excl. loans) and payments effected within Greater Athens and rest of Greece. Fiscal years 1958 through 1961



III. ΕΣΟΔΑ — REVENUE

III: 1. Συνολικά και κατ' άτομον έσοδα εκ φορολογίας εν συγκρίσει προς το έθνικόν εισόδημα. Οίκον. έτη 1957 μέχρι και 1961

Total and per capita taxation revenue in comparison with net national income. Fiscal years 1957 through 1961

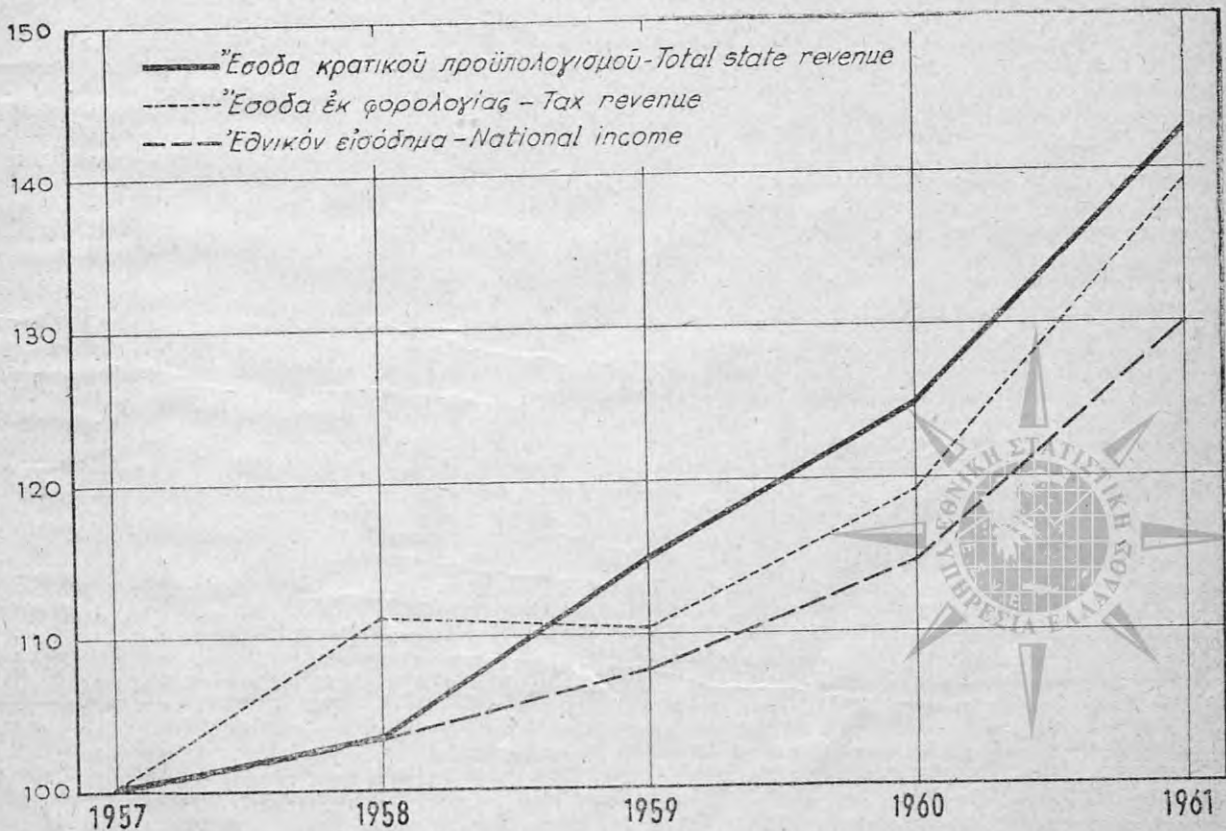
Έτη — Years	Έσοδα μόνον εκ φορολογίας Revenue from taxation	Κατ' άτομον έσοδα εκ φορολογίας Per capita taxation revenue	Έθνικόν καθαρόν εισόδημα Net national income	Κατ' άτομον έθνικόν εισόδημα Per capita national income	Φόρος ως ποσοστόν του έθνικου εισοδήματος Tax as percentage of net national income
	(Έκατ. δοχ.) (Million dr.)	(Δραχμαί) (Drachmae)	(Έκατ. δοχ.) (Million dr.)	(Δραχμαί) (Drachmae)	%
1957	10.840	1.338	70.690	8.731	15,3
1958	12.070	1.476	73.254	8.959	16,5
1959	11.963	1.448	76.388	9.250	15,7
1960	12.936	1.553	81.504	9.787	15,9
1961	15.105	1.800	91.784	10.941	16,5
<i>Δείκτης — 1957 = 100 — Index</i>					
1957	100,0	100,0	100,0	100,0	
1958	111,3	110,3	103,6	102,6	
1959	110,4	108,2	108,1	105,9	
1960	119,3	116,1	115,3	112,1	
1961	139,3	134,5	129,8	125,3	

Πηγή δια το Έθνικόν εισόδημα: Υπουργείον Συντονισμού - Διεύθυνσις Έθνικων Λογαριασμών.

Source for national income data: Ministry of Coordination - National Accounts Directorate.

Δείκται μεταβολής καθαρού έθνικου εισοδήματος, έσόδων εκ κρατικής φορολογίας και σύνολον έσόδων του κρατικού προϋπολογισμού. Οίκον. έτη 1957 μέχρι και 1961

Indices showing changes in net national income, State taxation revenue, and total revenue of the State budget. Fiscal years 1957 through 1961



III : 2. Ἐξέλιξις τῶν ἐσόδων τοῦ Κράτους (προϋπολογισθέντα, βεβαιωθέντα, εἰσπραχθέντα).
Οἶκον. ἔτη 1957 μέχρι καὶ 1961

Development of State revenue (estimated, assessed, collected). Fiscal years 1957 through 1961

Εἰς ἑκατομμύρια δραχμῶν τρεχούσης ἀγοραστικῆς δυνάμεως

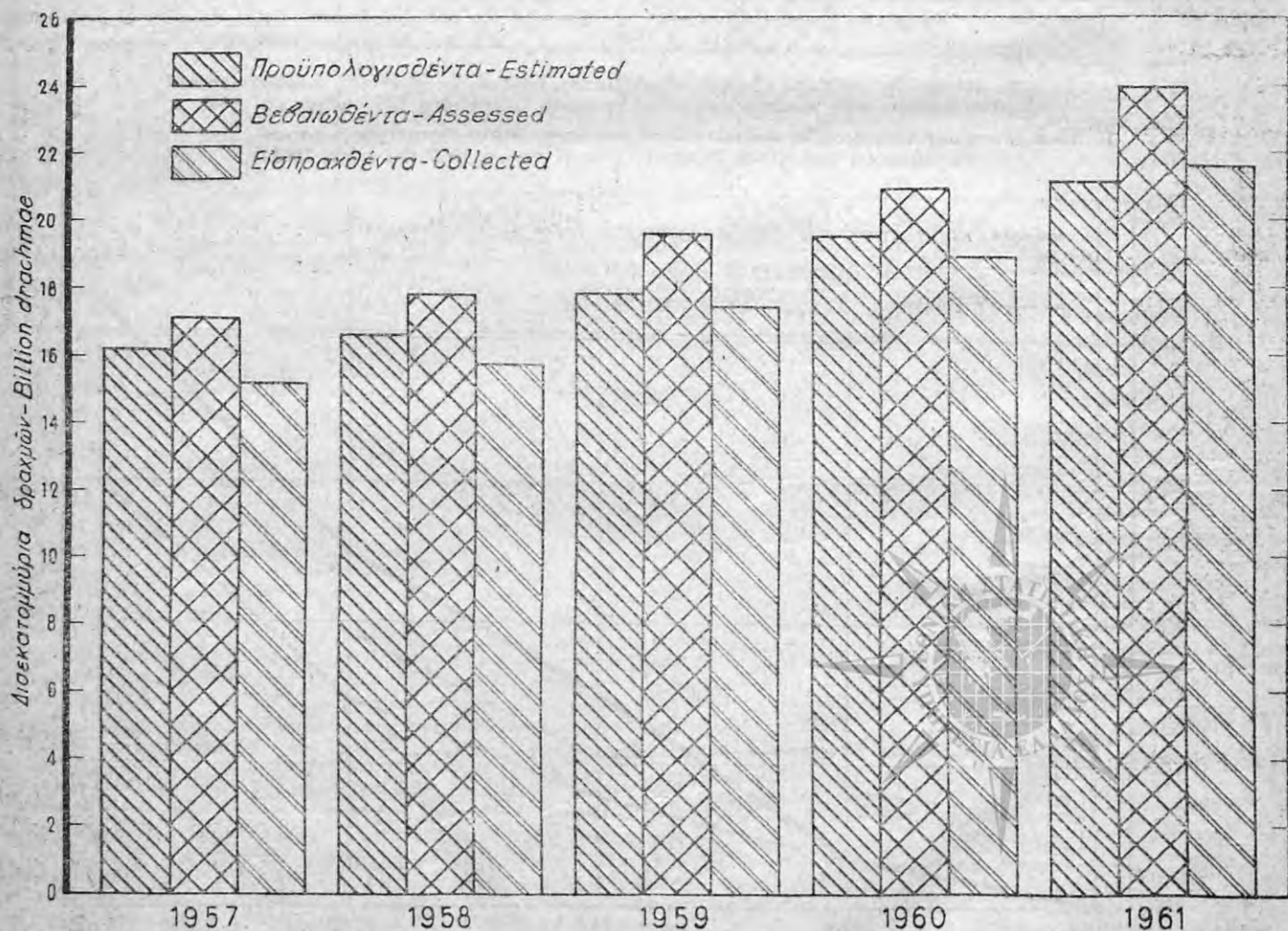
Million drachmae at current prices

Ἔτη — Years	Προϋπολογισθέντα Estimated	Βεβαιωθέντα Assessed	Εἰσπραχθέντα Collected	Ποσοστὸν ἐπὶ % εἰσ- πραχθέντων ἔναντι βεβαιωθέντων ἐσόδων Percent ratio of collected revenue to assessed	Ποσοστὸν % εἰσ- πραχθέντων ἔναντι προϋπολογισθέντων ἐσόδων Percent ratio of collected revenue to estimated
1957	16.142	17.407	15.162	88,6	93,9
1958	16.579	17.780	15.721	88,4	94,8
1959	17.851	19.563	17.449	89,2	97,7
1960	19.543	20.918	18.925	90,5	96,8
1961	21.146	24.116	21.769	90,3	102,9

Δείκτης — 1957 = 100 — Index

1957	100,0	100,0	100,0
1958	102,7	103,9	103,6
1959	110,5	114,3	115,0
1960	121,0	122,2	124,8
1961	130,9	141,0	143,6

Ἐξέλιξις τῶν ἐσόδων τοῦ Κράτους. Οἶκον. ἔτη 1957 μέχρι καὶ 1961
Development of State revenue. Fiscal years 1957 through 1961



III: 3. Έσοδα εκ φορολογίας, κατά κυρίας πηγής. Σύνολον Ἑλλάδος, περιφέρεια Πρωτευούσης, λοιπή Χώρα. Οἶκον. ἔτη 1959 μέχρι καὶ 1961

State taxation revenue by principal sources. Total Greece, Greater Athens, rest of Greece. Fiscal years 1959 through 1961

Εἰς ἑκατομμύρια δραχμῶν τρεχούσης ἀγοραστικῆς δυνάμεως

Million drachmae at current prices

Κύρια πηγαί	Σύνολον Ἑλλάδος Greece, total			Περιφέρεια Πρωτευούσης Greater Athens			Λοιπή Χώρα Rest of Greece			Principal sources
	1959	1960	1961	1959	1960	1961	1959	1960	1961	
Σύνολον ...	11.963	12.936	15.105	8.453	9.251	11.048	3.510	3.685	4.057	Total
Άμεσοι φόροι ...	2.502	2.615	3.222	1.848	1.962	2.480	654	653	742	Direct taxes
Έμμεσοι φόροι ...	9.461	10.321	11.883	6.605	7.289	8.568	2.856	3.032	3.315	Indirect taxes
Τελωνειακά ἔσοδα.	4.258	4.635	5.278	3.130	3.448	3.978	1.128	1.187	1.299	Custom duties
Λοιποί	5.203	5.686	6.605	3.475	3.841	4.590	1.728	1.845	2.016	Other

Ποσοστὸν ἐπὶ τοῖς % τοῦ συνόλου — Percent of total

Κύρια πηγαί	1959	1960	1961	1959	1960	1961	1959	1960	1961	Principal sources
Σύνολον ...	100,0	100,0	100,0	100,0	100,0	100,0	100,0	100,0	100,0	Total
Άμεσοι φόροι ...	20,9	20,2	21,3	21,9	21,2	22,4	18,6	17,7	18,3	Direct taxes
Έμμεσοι φόροι ...	79,1	79,8	78,7	78,1	78,8	77,6	81,4	82,3	81,7	Indirect taxes
Τελωνειακά ἔσοδα.	35,6	35,8	34,9	37,0	37,3	36,0	32,2	32,2	32,0	Custom duties
Λοιποί	43,5	44,0	43,7	41,1	41,5	41,6	49,2	50,1	49,7	Other



ΕΣΟΔΑ

III : 4. Δημόσια έσοδα, επί τη βάσει του κρατικού προϋπολογισμού, κατά κατηγορίας πηγών προελεύσεως των. Οίκον. έτη 1957 μέχρι και 1961

State revenue on the basis of State budget, by special sources. Fiscal years 1957 through 1961

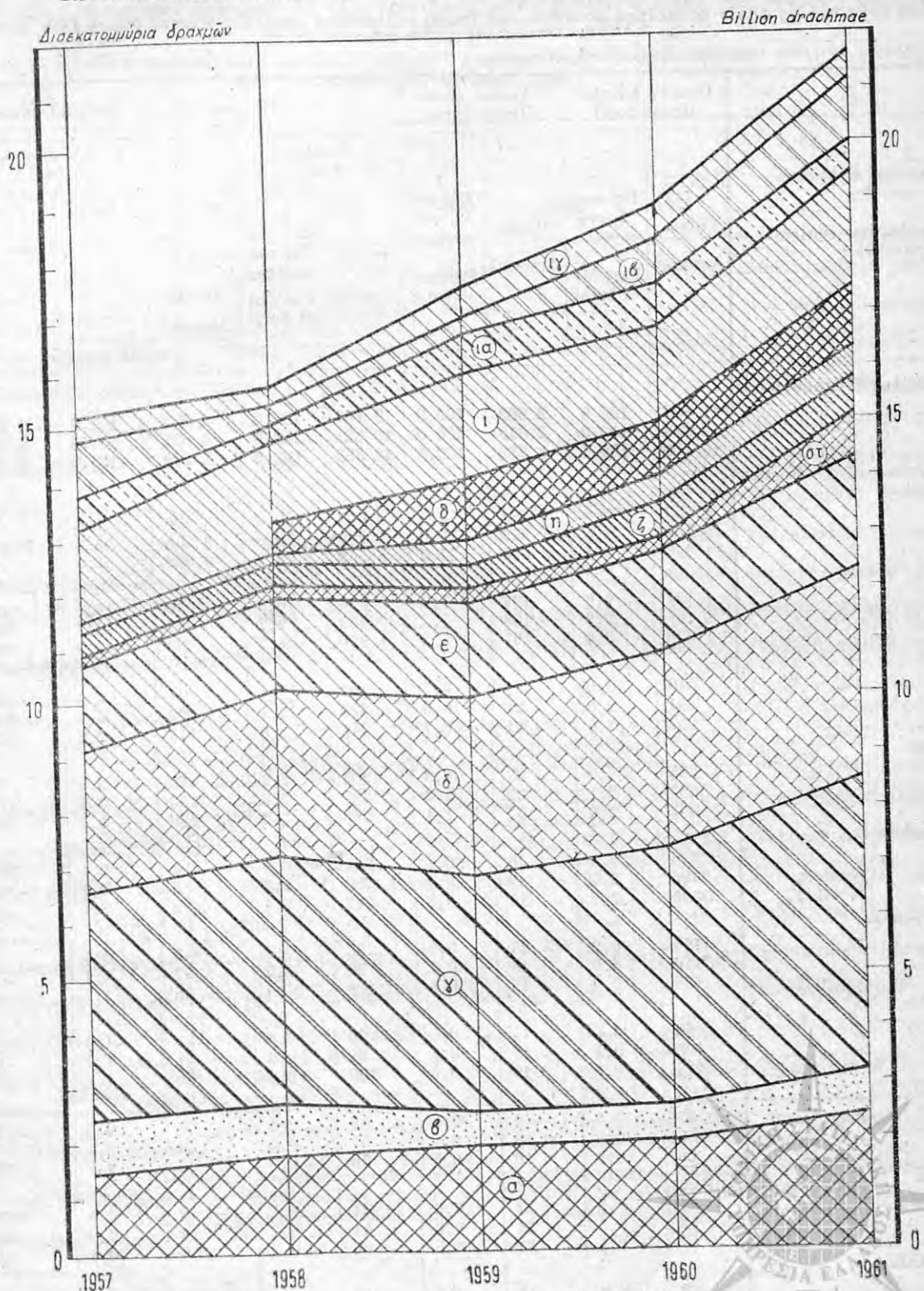
Είς εκατομμύρια δραχμών τρεχούσης αγοραστικής δυνάμεως

Million drachmae at current prices

Κατηγορία έσόδων	1957	1958	1959	1960	1961	Special sources
Σύνολον	15.162	15.721	17.449	18.925	21.769	Total
I. ΤΑΚΤΙΚΟΣ ΠΡΟΫΠΟΛΟΓΙΣΜΟΣ	13.699	14.493	14.929	15.951	18.310	I. ORDINARY BUDGET
<i>α) Έξ έγχωρίων πόρων</i>	<i>13.005</i>	<i>13.903</i>	<i>14.296</i>	<i>15.209</i>	<i>17.762</i>	<i>a) From domestic sources</i>
1. Άμεσοι φόροι	2.429	2.724	2.502	2.615	3.222	1. Direct taxes
Φόρος εισοδήματος	1.869	2.056	1.862	1.957	2.415	Income tax
Λοιποί άμεσοι φόροι	560	668	640	658	807	Other direct taxes
2. Έμμεσοι φόροι	8.411	9.346	9.461	10.321	11.883	2. Indirect taxes
Τελωνειακά έσοδα	4.123	4.440	4.258	4.635	5.278	Custom duties
Φόροι καταναλώσεως	2.633	3.051	3.272	3.547	3.765	Consumption taxes
Φόροι επί των συναλλαγών	1.487	1.647	1.696	1.866	2.054	Transaction taxes
Λοιποί έμμεσοι φόροι	168	208	235	273	786	Other indirect taxes
3. Λοιπά έσοδα μη προερχόμενα εκ φορολογίας	2.165	1.833	2.334	2.273	2.657	3. Other revenue excluding taxation
Μονοπώλια	448	453	463	558	637	Sales of State monopoly items
Λοιπά έσοδα	1.717	1.380	1.870	1.715	2.020	Other revenue
<i>β) Έξ άλλοδαπών πηγών</i>	<i>694</i>	<i>590</i>	<i>632</i>	<i>742</i>	<i>548</i>	<i>b) From foreign sources</i>
Βοήθεια (δωρεά)	544	245	632	742	548	Aid (grants)
Δάνεια	150	345	—	—	—	Loans
II. ΠΡΟΫΠΟΛΟΓΙΣΜΟΣ ΕΠΕΝΔΥΣΕΩΝ ...	1.033	848	2.017	2.377	3.008	II. INVESTMENTS BUDGET
<i>α) Έξ έγχωρίων πόρων</i>	<i>166</i>	<i>766</i>	<i>1.622</i>	<i>1.525</i>	<i>1.722</i>	<i>a) From domestic sources</i>
Ειδικά έσοδα επενδύσεων ...	166	221	426	530	592	Special investment revenue
Δάνεια (όμολογιακά δάνεια, έντοκα γραμμάτια)	—	545	1.196	995	1.130	Loans (interest bearing treasury bills, economic development loans)
<i>β) Έξ άλλοδαπών πηγών</i>	<i>867</i>	<i>82</i>	<i>395</i>	<i>852</i>	<i>1.286</i>	<i>b) From foreign sources</i>
Βοήθεια (δωρεά)	6	80	60	38	103	Aid (grants)
Δάνεια	858	—	332	810	1.176	Loans
Έπανορθώσεις	3	2	3	4	7	Reparations
III. ΕΙΔΙΚΑ ΕΣΟΔΑ Ν.Α.Τ.Ο.	430	380	503	597	451	III. N.A.T.O. SPECIAL AID



Έσοδα κρατικού προϋπολογισμού κατά κυρίας πηγές αυτών. Οίκον. έτη 1957 μέχρι και 1961
 Revenue of State budget by main sources. Fiscal years 1957 through 1961



- | | |
|--|---|
| <ul style="list-style-type: none"> α. Φόρος εισοδήματος β. Λοιποί άμεσοί φόροι γ. Τελωνειακά έσοδα δ. Φόροι καταναλώσεως ε. Φόροι συναλλαγών στ. Λοιποί έμμεσοι φόροι ζ. Έσοδα μονοπωλίων η. Ειδικά έσοδα επενδύσεων θ. Δάνεια έσωτερικού ι. Λοιπά έσοδα ήμεδαπής ια. Έσοδα εκ δωρεών βοήθειας έξωτερικού ιβ. Έσοδα εκ δανείων έξωτερικού ιγ. Ειδική βοήθεια Ν.Α.Τ.Ο. | <ul style="list-style-type: none"> α. Income tax β. Other direct taxes γ. Custom duties δ. Consumption taxes ε. Transaction taxes στ. Other indirect taxes ζ. Revenue from sales of State monopoly items η. Special investment revenue θ. Domestic loans ι. Other domestic revenue ια. Foreign aid (grants) ιβ. Foreign aid (loans) ιγ. N.A.T.O. special aid |
|--|---|

ΕΣΟΔΑ

III : 5. Έσοδα εκ φορολογίας, κατά κυρίας πηγής αυτών και κύρια κέντρα εισπράξεως.
Οίκον. έτη 1959 μέχρι και 1961

Taxation revenue by their principal sources and main collecting centres. Fiscal years 1959 through 1961

Εις εκατομμύρια δραχμών τρεχούσης αγοραστικής δυνάμεως

Million drachmae at current prices

Κύρια κέντρα εισπράξεως και έτη Main collecting centres and years	Γενικών Σύνολον Grand total		Άμεσοι φόροι Direct taxes		Έμμεσοι φόροι — Indirect taxes						
	Ποσόν Amount	Έπι τοίς % του συνόλου Percent of total	Ποσόν Amount	Έπι τοίς % του συνόλου Percent of total	Σύνολον Total		εκ τών οποίων : thereof :				
					Ποσόν Amount	Έπι τοίς % του συνόλου Percent of total	Τελωνειακά έσοδα Custom duties		Λοιποι έμμεσοι φόροι Other indirect taxes		
				Ποσόν Amount			Έπι τοίς % του συνόλου Percent of total	Ποσόν Amount	Έπι τοίς % του συνόλου Percent of total		
Σύνολον Έλλάδος—Greece, total											
1959	11.963	100,0	2.502	100,0	9.461	100,0	4.258	100,0	5.203	100,0	
1960	12.936	100,0	2.615	100,0	10.321	100,0	4.635	100,0	5.686	100,0	
1961	15.105	100,0	3.222	100,0	11.883	100,0	5.278	100,0	6.605	100,0	
Περιφέρεια Πρωτευούσης—Greater Athens											
1959	8.453	70,6	1.848	73,9	6.605	69,8	3.130	73,5	3.475	66,8	
1960	9.251	71,5	1.962	75,0	7.289	70,6	3.448	74,4	3.841	67,5	
1961	11.048	73,1	2.480	77,0	8.568	72,1	3.978	75,4	4.590	69,5	
Θεσσαλονίκη—Salonika											
1959	1.174	9,8	198	7,9	976	10,3	636	14,9	340	6,6	
1960	1.187	9,2	188	7,2	999	9,7	637	13,7	362	6,4	
1961	1.203	8,0	167	5,2	1.036	8,7	733	13,9	303	4,6	
Βόλος—Volos											
1959	310	2,6	17	0,7	293	3,1	91	2,1	202	3,9	
1960	341	2,6	21	0,8	320	3,1	109	2,4	211	3,7	
1961	362	2,4	21	0,7	341	2,9	113	2,2	228	3,4	
Πάτραι—Patras											
1959	235	2,0	32	1,3	203	2,2	118	2,8	85	1,6	
1960	267	2,1	32	1,2	235	2,3	143	3,1	92	1,6	
1961	302	2,0	37	1,1	265	2,2	169	3,2	96	1,5	
Καλαμάτα—Kalamata											
1959	295	2,5	8	0,3	287	3,0	4	0,1	283	5,4	
1960	302	2,3	9	0,3	293	2,8	5	0,1	288	5,1	
1961	298	2,0	11	0,3	287	2,4	6	0,1	281	4,2	
Ήράκλειον—Iraklion											
1959	110	0,9	24	0,9	86	0,9	45	1,1	41	0,8	
1960	110	0,9	18	0,7	92	0,9	52	1,1	40	0,7	
1961	138	0,9	19	0,6	119	1,0	65	1,2	54	0,8	
Καβάλα—Kavala											
1959	90	0,8	14	0,6	76	0,8	41	1,0	35	0,7	
1960	106	0,8	15	0,6	91	0,9	51	1,1	40	0,7	
1961	119	0,8	19	0,6	100	0,8	60	1,1	40	0,6	
Ρόδος—Rhodes											
1959	57	0,5	9	0,4	48	0,5	20	0,5	28	0,5	
1960	66	0,5	9	0,4	57	0,5	23	0,5	34	0,6	
1961	66	0,4	10	0,3	56	0,5	23	0,4	33	0,5	
Λάρισα—Larisa											
1959	60	0,5	22	0,9	38	0,4	5	0,1	33	0,6	
1960	62	0,5	21	0,8	41	0,4	9	0,2	32	0,6	
1961	57	0,4	21	0,6	36	0,3	6	0,1	30	0,5	
Ίωάννινα—Yannina											
1959	29	0,2	11	0,4	18	0,2	1	0,0	17	0,3	
1960	30	0,2	11	0,4	19	0,2	—	—	19	0,3	
1961	33	0,2	12	0,4	21	0,2	—	—	21	0,3	
Λοιπή Χώρα—Rest of Greece											
1959	1.150	9,6	319	12,7	831	8,8	167	3,9	664	12,8	
1960	1.214	9,4	328	12,6	886	8,6	159	3,4	727	12,8	
1961	1.479	9,8	425	13,2	1.054	8,9	124	2,4	930	14,1	

IV. ΦΟΡΟΛΟΓΙΑ ΕΙΣΟΔΗΜΑΤΟΣ — INCOME TAXATION

IV: 1. Σύγκρισις τοῦ δηλωθέντος οἰκογενειακοῦ εἰσοδήματος*, μετὰ τοῦ ἐθνικοῦ τοιοῦτου, κατὰ τὰ ἔτη 1957 μέχρι καὶ 1961

Comparison between family* and national income, in the years 1957 through 1961

	Ἔτη κτήσεως εἰσοδήματος : Income achieved in :					
	1957	1958	1959	1960	1961	
Ἀκαθάριστον ἐθνικὸν εἰσόδημα ...	74.897	77.009	80.561	85.920	96.712	Gross national income
Καθαρὸν ἐθνικὸν εἰσόδημα	70.690	73.254	76.388	81.504	91.784	Net national income
Ἀστικὸν εἰσόδημα (Ἐθνικὸν-Ἀγροτικὸν)	44.930	49.470	56.632	57.535	63.087	Urban income (National-Agricultural)
Δηλωθὲν οἰκογενειακὸν εἰσόδημα *	10.470	12.566	13.345	15.731	16.841	Family income reported *
Δηλωθὲν εἰσόδημα* ὡς ποσοστὸν:						Income reported * as ratio of :
α) τοῦ καθαροῦ ἐθνικοῦ εἰσοδήματος	14,8%	17,4%	17,4%	19,3%	18,5%	a) net national income
β) τοῦ ἀστικοῦ εἰσοδήματος	23,3%	25,4%	23,5%	27,3%	26,7%	b) urban income
Κατ' ἄτομον καθαρὸν ἐθνικὸν εἰσόδημα	8.731	8.956	9.238	9.741	10.864	Net national income per capita
Κατὰ φορολογούμενον δηλωθὲν εἰσόδημα*	50.266	50.742	49.968	55.025	56.155	Income reported* per tax payer
Ἀριθμὸς φορολογουμένων	208.290	247.646	267.074	285.899	299.903	Number of tax payers
Πληθυσμὸς τῆς Χώρας	8.096.218	8.173.129	8.258.162	8.327.405	8.388.553	Population of Greece
Ἀριθμὸς φορολογουμένων ὡς ποσοστὸν τοῦ πληθυσμοῦ τῆς Χώρας	2,5%	3,0%	3,2%	3,4%	3,6%	Number of tax payers as ratio of the population

Δείκται — 1957 = 100 — Indices

Ἀκαθάριστον ἐθνικὸν εἰσόδημα ...	100,0	102,8	107,6	114,7	129,1	Gross national income
Καθαρὸν ἐθνικὸν εἰσόδημα	100,0	103,6	108,1	115,3	129,8	Net national income
Ἀστικὸν εἰσόδημα (Ἐθνικὸν-Ἀγροτικὸν)	100,0	110,1	126,0	128,1	140,4	Urban income (National-Agricultural)
Δηλωθὲν οἰκογενειακὸν εἰσόδημα*	100,0	120,0	127,5	150,2	160,8	Family income reported *
Κατ' ἄτομον καθαρὸν ἐθνικὸν εἰσόδημα	100,0	102,6	105,8	111,6	124,4	Net national income per capita
Κατὰ φορολογούμενον δηλωθὲν εἰσόδημα*	100,0	100,9	99,4	109,4	111,7	Income reported* per tax payer
Ἀριθμὸς φορολογουμένων	100,0	118,9	128,2	137,3	143,9	Number of tax payers
Πληθυσμὸς τῆς Χώρας	100,0	100,9	102,9	102,8	103,6	Population of Greece


Πηγή διὰ τὸ ἐθνικὸν εἰσόδημα: Ὑπουργεῖον Συντονισμοῦ—Διεύθυνσις Ἐθνικῶν Λογαριασμῶν.

Source for national income data: Ministry of Coordination - National Accounts Directorate

* Διὰ τὴν ὑπαρξίν συγκρισιμότητος ἀναγράφονται τὰ ἔτη κτήσεως τοῦ εἰς τὴν φορολογίαν ὑπαχθέντος εἰσοδήματος καὶ οὐχὶ τὰ ἔτη, καθ' ἃ τὸ εἰσόδημα τοῦτο ἐδελώθη εἰς τὰς Οἰκονομικὰς Ἐφορίας.

* For comparability sake there are mentioned the years in which the taxable income was effected and not the years in which the latter was reported to Taxation Offices.

Καμπύλη επιβαρύνσεως του δηλωθέντος, κατά το οίκον. έτος 1961, οικογενειακού εισοδήματος έκ του φόρου εισοδήματος
 Curve showing effective rates on net family income from income tax in the fiscal year 1961



Κλίμακα δηλωθέντος εισοδήματος είς χιλιάδας δραχμών - Income reported classes in thousand drachmas

IV: 2. Ἀριθμὸς φορολογουμένων, δηλωθέν οικογενειακὸν εἰσόδημα, ἀπαλλαγὰι καὶ ἐκπτώσεις, φορολογητέον εἰσόδημα καὶ φόρος. Οἰκον. ἔτη 1958 μέχρι καὶ 1961

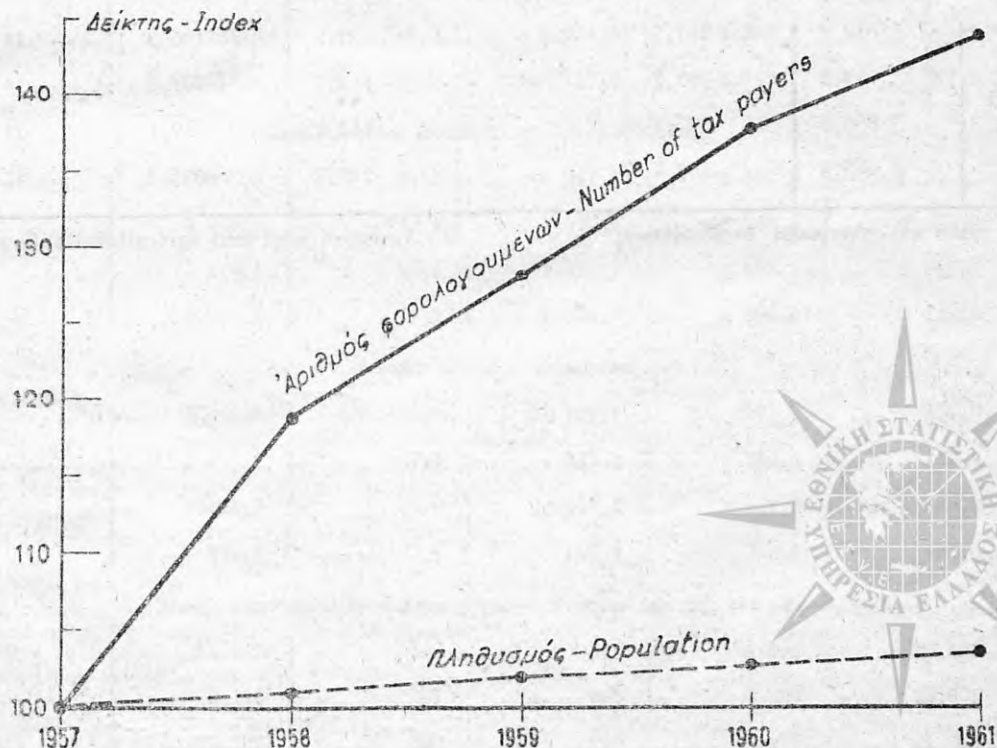
Number of tax payers, family income reported, exemptions and deductions, taxable income and tax. Fiscal years 1958 through 1961

Εἰς ἑκατομμύρια δραχμῶν τρεχούσης ἀγοραστικῆς δυνάμεως

Million drachmae at current prices

	1958	1959	1960	1961	
Ἀριθμὸς φορολογουμένων	208.290	247.646	267.074	285.899	Number of tax payers
(Ποσοστὸν ἐπὶ τοῖς % ἐν σχέσει πρὸς τὸ 1958)	—	19,0	28,2	37,3	(Percentage of 1958)
Δηλωθέν οικογενειακὸν εἰσόδημα	10.470	12.566	13.345	15.731	Family income reported
(Ποσοστὸν ἐπὶ τοῖς % ἐν σχέσει πρὸς τὸ 1958)	—	20,1	27,5	50,2	(Percentage of 1958)
Ἀπαλλαγὰι καὶ ἐκπτώσεις	4.618	5.576	6.135	6.671	Exemptions and deductions
(Ποσοστὸν ἐπὶ τοῖς % ἐν σχέσει πρὸς τὸ 1958)	—	20,8	32,8	44,5	(Percentage of 1958)
Φορολογητέον εἰσόδημα	5.853	6.990	7.210	9.061	Taxable income
(Ποσοστὸν ἐπὶ τοῖς % ἐν σχέσει πρὸς τὸ 1958)	—	19,4	23,2	55,0	(Percentage of 1958)
Σύνολον φόρου	1.010	1.095	1.111	1.443	Total tax
(Ποσοστὸν ἐπὶ τοῖς % ἐν σχέσει πρὸς τὸ 1958)	—	8,3	10,0	42,8	(Percentage of 1958)

Δείκται ἀριθμοῦ φορολογουμένων φυσικῶν προσώπων καὶ πληθυσμοῦ τῆς Χώρας (1)
Indices of tax payers and population of Greece (1)



(1) Ἔτη κτήσεως τοῦ εἰσοδήματος 1957 μέχρι καὶ 1961.

(1) Income achieved in 1957 through 1961.

ΦΟΡΟΛΟΓΙΑ ΕΙΣΟΔΗΜΑΤΟΣ

IV : 3. Δηλωθέν εισόδημα ἐπ' ὀνόματι τοῦ συζύγου καὶ τῆς συζύγου, κατὰ πηγὴν προελεύσεως. Οἶκον. ἔτη 1958 μέχρι καὶ 1961

Income reported on account of husband and wife separately, by sources of origin. Fiscal years 1958 through 1961

Εἰς ἑκατομμύρια δραχμῶν τρεχούσης ἀγοραστικῆς δυνάμεως

Million drachmae at current prices

Ἔτη—Years	Σύνολον εἰσοδήματος Total income	Εἰσόδημα ἐξ: — Income from:					
		Οἰκοδομῶν Built property	Κινητῶν ἀξιῶν Stocks, bonds etc.	Ἐμπορικῶν καὶ βιομηχ. ἐπιχειρήσεων Commercial and industrial enterprises	Μισθωτῶν ὑπηρεσιῶν Salaries wages pensions	Ἐλευθερίων ἐπαγγελμάτων Liberal professions	Λοιπῶν πηγῶν (1) Other sources
<i>Οἰκογενειακὸν εἰσόδημα — Family income</i>							
1958	10.470,6	1.649,1	352,9	4.221,6	3.625,5	565,4	56,1
1959	12.566,3	2.070,0	310,5	4.950,3	4.514,3	680,8	40,3
1960	13.345,2	2.436,7	311,4	4.897,1	4.975,5	682,8	41,7
1961	15.731,6	2.844,7	373,4	5.528,8	6.101,9	820,6	62,2
<i>Εἰσόδημα τοῦ συζύγου — Income of husband</i>							
1958	9.850,7	1.387,4	352,8	4.082,1	3.429,7	547,3	51,4
1959	11.824,4	1.760,3	310,5	4.806,8	4.245,8	664,8	35,9
1960	12.479,7	2.069,4	311,4	4.735,0	4.663,4	661,6	38,9
1961	14.676,2	2.388,4	373,4	5.308,6	5.744,7	806,8	54,3
<i>Εἰσόδημα τῆς συζύγου — Income of wife</i>							
1958	619,9	261,7	—	139,5	195,9	18,1	4,8
1959	742,2	309,8	—	143,5	268,6	16,0	4,4
1960	865,5	367,3	—	162,1	312,1	21,2	2,8
1961	1.055,5	456,4	—	220,3	357,2	13,8	7,9

(1) Ἐκμισθώσεως γαιῶν καὶ γεωργικῶν ἐπιχειρήσεων.

(1) Lease of land and agricultural enterprises.



IV : 4. Ἀριθμὸς φορολογουμένων, δηλωθέν οικογενειακὸν εἰσόδημα, ἀπαλλαγὰι καὶ ἐκπτώσεις, φορολογητέον εἰσόδημα καὶ φόρος, κατὰ βασικὰ ἐπίπεδα δηλωθέντος εἰσοδήματος.
Οἶκον. ἔτη 1958 μέχρι καὶ 1961

Number of tax payers, family income reported, exemptions and deductions, taxable income and tax, by basic classes of reported income. Fiscal years 1958 through 1961

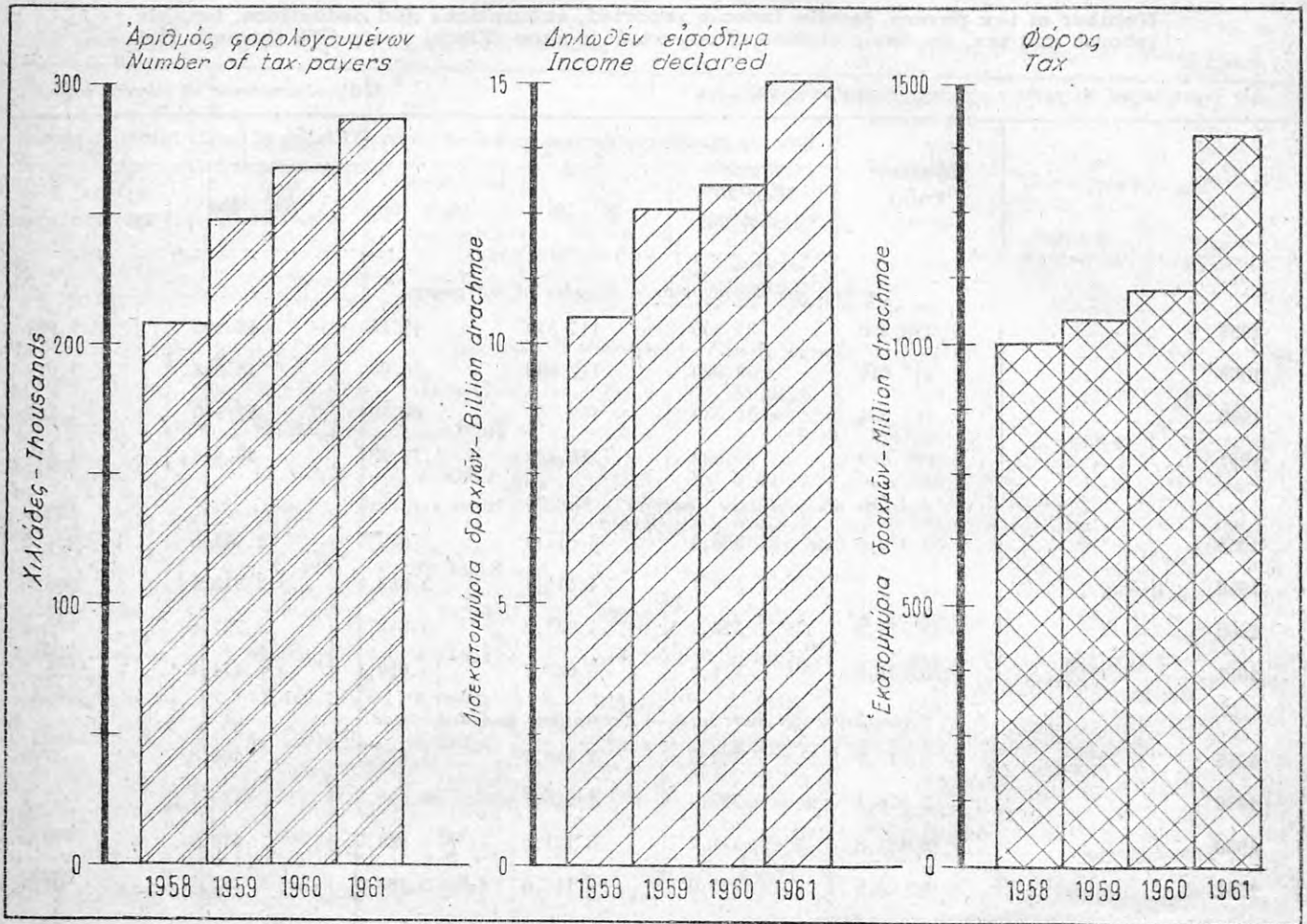
Εἰς ἑκατομμύρια δραχμῶν τρεχούσης ἀγοραστικῆς δυνάμεως

Million drachmae at current prices

Ἔτη — Years	Σύνολον Total	Ἐπίπεδα δηλωθέντος οικογενειακοῦ εἰσοδήματος — Classes of family income reported				
		Ἔως 20 Up to 20	20 — 50	50 — 100	100 — 400	400 καὶ ἄνω 400 and over
<i>Ἀριθμὸς φορολογουμένων — Number of tax payers</i>						
1958	208.290	32.300	117.550	42.145	15.205	1.090
1959	247.646	28.340	142.800	56.940	18.548	1.018
1960	267.074	31.339	152.754	64.304	17.510	1.167
1961	285.899	27.632	156.060	74.232	26.658	1.317
<i>Δηλωθέν οικογενειακὸν εἰσόδημα — Family income reported</i>						
1958	10.470,6	556,8	3.811,4	2.872,6	2.405,5	824,3
1959	12.566,3	476,1	4.615,1	3.853,1	2.913,4	708,6
1960	13.345,2	528,2	4.937,2	4.345,3	2.727,6	806,8
1961	15.731,6	471,2	5.083,2	5.080,1	4.171,4	925,7
<i>Ἀπαλλαγὰι καὶ ἐκπτώσεις — Exemptions and deductions</i>						
1958	4.617,9	462,6	2.449,7	1.207,4	460,8	37,4
1959	5.576,1	387,2	2.915,7	1.645,5	580,4	47,3
1960	6.134,8	441,2	3.121,6	1.882,5	610,9	78,6
1961	6.670,6	394,0	3.147,6	2.183,3	882,5	63,2
<i>Φορολογητέον εἰσόδημα — Taxable income</i>						
1958	5.852,5	94,2	1.361,5	1.664,9	1.944,7	787,2
1959	6.990,2	88,8	1.699,4	2.207,6	2.333,0	661,4
1960	7.210,4	87,1	1.815,7	2.462,7	2.116,7	728,2
1961	9.061,1	77,2	1.935,7	2.896,8	3.288,9	862,5
<i>Σύνολον φόρου — Total tax</i>						
1958	1.010,0	7,9	109,1	182,1	365,9	345,1
1959	1.094,6	7,4	135,2	239,2	435,4	277,4
1960	1.111,2	8,8	147,7	268,7	383,8	302,2
1961	1.442,6	7,4	160,4	312,2	602,6	360,0
<i>Μέσος κατὰ φορολογούμενον φόρος — Average tax per tax payer</i>						
1958	4.849	243	910	4.601	25.366	288.990
1959	4.420	261	946	4.200	23.475	272.496
1960	4.160	280	966	4.178	21.918	258.954
1961	5.046	268	1.069	4.206	26.605	273.343

ΦΟΡΟΛΟΓΙΑ ΕΙΣΟΔΗΜΑΤΟΣ

Αριθμός φορολογουμένων, δηλωθέν οικογενειακόν εισόδημα και φόρος. Οικον. έτη 1958 μέχρι και 1961
 Number of tax payers, family income reported and tax. Fiscal years 1958 through 1961



IV: 5. Δηλωθέν οικογενειακόν εισόδημα, κατά πηγήν προελεύσεως. Σύνολον Ἑλλάδος, περιφέρεια Πρωτευούσης, λοιπή Χώρα. Οἶκον. ἔτη 1958 μέχρι καὶ 1961

Family income reported, by sources. Total Greece, Greater Athens and rest of Greece. Fiscal years 1958 through 1961

Εἰς ἑκατομμύρια δραχμῶν τρεχούσης ἀγοραστικῆς δυνάμεως

Million drachmae at current prices

	Σύνολον εἰσοδήματος Total income	Εἰσόδημα ἐξ:—Income from:						Λοιπῶν πηγῶν (1) Other sources
		Οἰκοδομῶν Built property	Κινητῶν ἀξιῶν Stocks, bonds, etc.	Ἐμπορικῶν καὶ βιομηχ. ἐπιχειρήσεων Commercial and industrial enterprises	Μισθοῦν ὑπηρεσιῶν Salaries, wages and pensions	Ἐλευθερίων ἐπαγγελμά- των Liberal professions		
Ἔτος—1958—Year								
Σύνολον Ἑλλάδος	10 470,6	1 649,1	352,9	4 221,6	3 625,5	565,4	56,1	Greece, total
Περιφ. Πρωτευούσης	7 273,3	1 266,2	322,5	2 511,3	2 744,1	402,5	26,7	Greater Athens
Λοιπή Χώρα	3 197,3	382,9	30,4	1 710,3	881,4	162,9	29,4	Rest of Greece
Ἔτος—1959—Year								
Σύνολον Ἑλλάδος	12 566,3	2 070,0	310,5	4 950,3	4 514,3	680,8	40,3	Greece, total
Περιφ. Πρωτευούσης	8 068,5	1 459,8	263,4	2 653,2	3 216,0	455,8	20,2	Greater Athens
Λοιπή Χώρα	4 497,8	610,2	47,1	2 297,1	1 298,3	225,0	20,1	Rest of Greece
Ἔτος—1960—Year								
Σύνολον Ἑλλάδος	13 345,2	2 436,7	311,4	4 897,1	4 975,5	682,8	41,7	Greece, total
Περιφ. Πρωτευούσης	8 546,5	1 705,5	276,8	2 575,0	3 527,1	445,0	17,1	Greater Athens
Λοιπή Χώρα	4 798,7	731,3	34,7	2 322,1	1 448,3	237,8	24,6	Rest of Greece
Ἔτος—1961—Year								
Σύνολον Ἑλλάδος	15 731,6	2 844,7	373,4	5 528,8	6 101,9	820,6	62,2	Greece, total
Περιφ. Πρωτευούσης	10 294,6	1 969,9	324,1	3 108,6	4 353,5	518,3	20,3	Greater Athens
Λοιπή Χώρα	5 437,1	874,8	49,4	2 420,2	1 748,5	302,3	41,9	Rest of Greece

(1) Ἐκμισθώσεως γαιῶν καὶ γεωργικῶν ἐπιχειρήσεων.

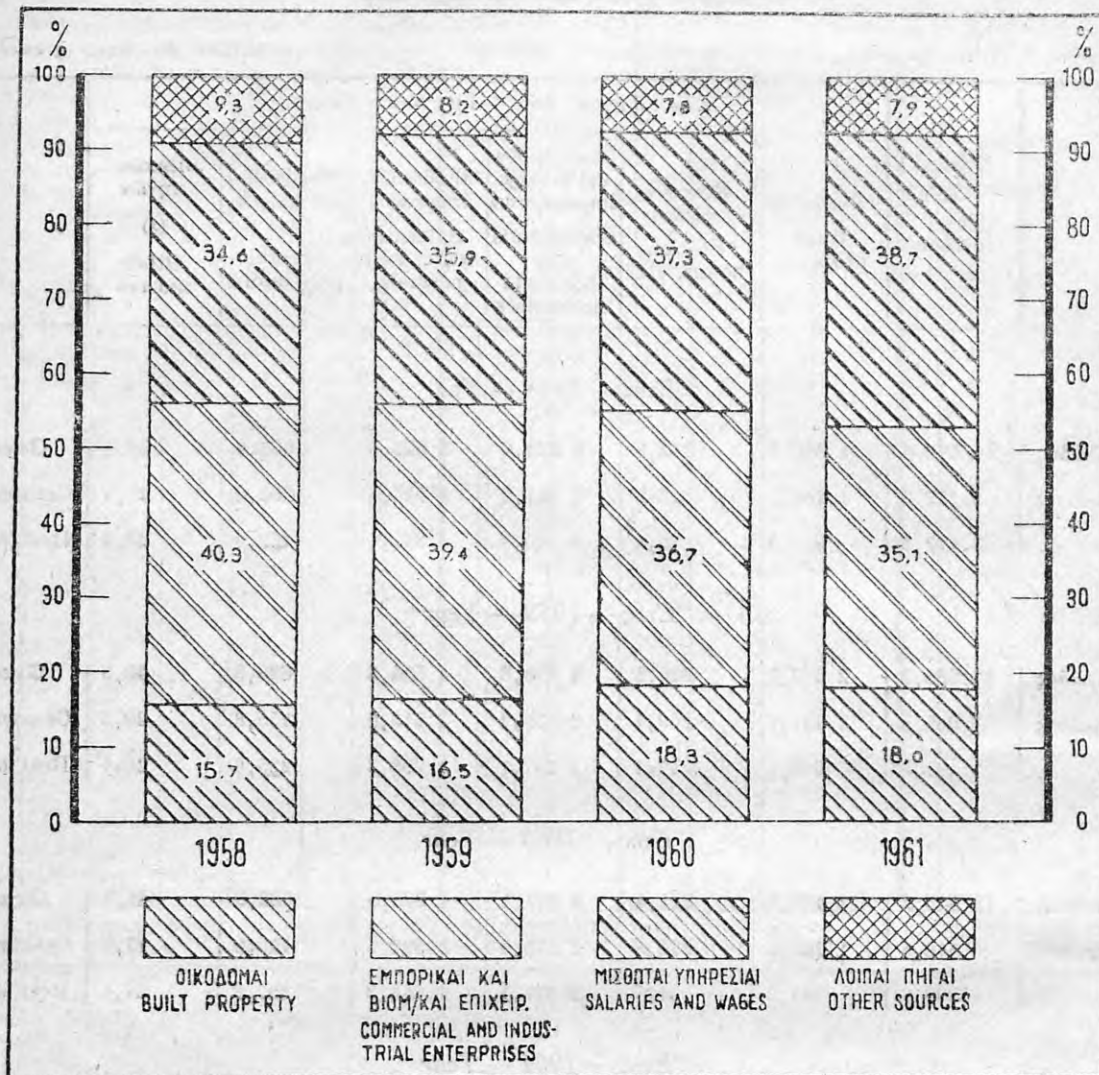
(1) Lease of land and agricultural enterprises.



ΦΟΡΟΛΟΓΙΑ ΕΙΣΟΔΗΜΑΤΟΣ

Ποσοστιαία κατανομή του δηλωθέντος οικογενειακού εισοδήματος κατά πηγήν προελεύσεως.
Οικον. έτη 1958 μέχρι και 1961

Percentage distribution of family income reported, by sources of origin.
Fiscal years 1958 through 1961



IV: 6. Ἀριθμὸς φορολογουμένων, δηλωθέν οικογενειακὸν εἰσόδημα, ἀπαλλαγὰι καὶ ἐκπτώσεις, φορολογητέον εἰσόδημα καὶ φόρος. Σύνολον Ἑλλάδος, περιφέρεια Πρωτευούσης, λοιπὴ Χώρα.
Οἰκον. ἔτη 1958 μέχρι καὶ 1961

Number of tax payers, family income reported, exemptions and deductions, taxable income and tax. Total Greece, Greater Athens and rest of Greece. Fiscal years 1958 through 1961

Εἰς ἑκατομμύρια δραχμῶν τρεχούσης ἀγοραστικῆς δυνάμεως

Million drachmae at current prices

	1958	1959	1960	1961	
<i>Ἀριθμὸς φορολογουμένων — Number of tax payers</i>					
Σύνολον Χώρας	208.290	247.646	267.074	+ 285.899	Greece, total
Περιφέρεια Πρωτευούσης	130.280	143.089	153.057	170.403	Greater Athens
Λοιπὴ Χώρα	78.010	104.557	114.017	115.496	Rest of Greece
<i>Δηλωθέν οικογενειακὸν εἰσόδημα — Family income reported</i>					
Σύνολον Χώρας	10.470,6	12.566,3	13.345,2	+ 15.731,6	Greece, total
Περιφέρεια Πρωτευούσης	7.273,3	8.068,5	8.546,5	10.294,6	Greater Athens
Λοιπὴ Χώρα	3.197,3	4.497,8	4.798,7	5.437,1	Rest of Greece
<i>Ἀπαλλαγὰι καὶ ἐκπτώσεις — Exemptions and deductions</i>					
Σύνολον Χώρας	4.617,9	5.576,1	6.134,8	6.670,6	Greece, total
Περιφέρεια Πρωτευούσης	2.997,1	3.354,1	3.688,5	4.128,4	Greater Athens
Λοιπὴ Χώρα	1.620,8	2.222,0	2.446,3	2.542,2	Rest of Greece
<i>Φορολογητέον εἰσόδημα — Taxable income</i>					
Σύνολον Χώρας	5.852,7	6.990,2	7.210,4	9.061,1	Greece, total
Περιφέρεια Πρωτευούσης	4.276,3	4.714,4	4.857,9	6.166,2	Greater Athens
Λοιπὴ Χώρα	1.576,4	2.275,8	2.352,5	2.894,9	Rest of Greece
<i>Φόρος — Tax</i>					
Σύνολον Χώρας	1.010,0	1.094,6	1.111,2	1.442,6	Greece, total
Περιφέρεια Πρωτευούσης	798,4	804,3	826,1	1.075,9	Greater Athens
Λοιπὴ Χώρα	211,6	290,3	285,1	366,7	Rest of Greece



ΦΟΡΟΛΟΓΙΑ ΕΙΣΟΔΗΜΑΤΟΣ

IV: 7. Ἀριθμὸς φορολογουμένων, δηλωθέν οικογενειακὸν εἰσόδημα, ἀπαλλαγὰί καὶ ἐκπτώσεις, φορολογητέον εἰσόδημα καὶ φόρος, καθ' ὁμάδας ἐπαγγελματιῶν. Οἶκον. ἔτη 1958 μέχρι καὶ 1961
Number of tax payers, family income reported, exemptions and deductions, taxable income and tax, by groups of occupations. Fiscal years 1958 through 1961

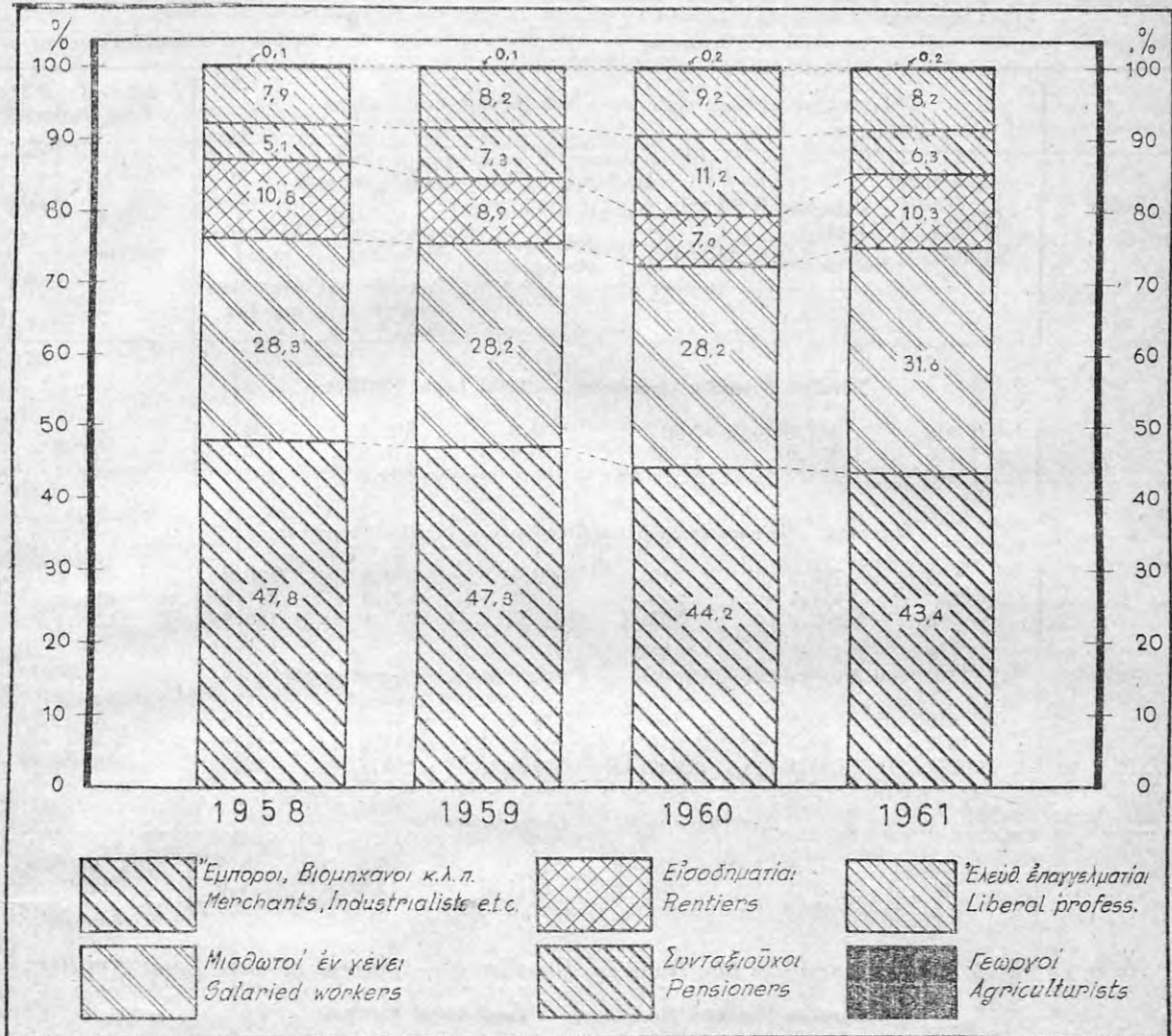
Εἰσόδημα, ἀπαλλαγὰί, ἐκπτώσεις καὶ φόρος εἰς ἑκατομμύρια δραχμῶν τρεχούσης ἀγοραστικῆς δυνάμεως

Income, exemptions, deductions and tax in million drachmae at current prices

Ὅμαδες ἐπαγγελματιῶν	1958	1959	1960	1961	Groups of occupations
I. Ἀριθμὸς φορολογουμένων	208.290	247.646	267.074	285.899	I. Number of tax payers
Εἰσοδηματῖαι	22.575	22.471	20.233	32.387	Rentiers
Ἐμποροὶ, βιομήχανοι κλπ.	104.625	127.074	131.913	135.922	Merchants, industrialists, artisans
Γεωργοὶ κλπ.	290	238	827	514	Agriculturists, stock-breeders, fishermen, forest-exploiters
Μισθωτοὶ ἐν γένει	54.250	62.035	64.949	78.178	Salaried workers
Ἐλεύθεροὶ ἐπαγγελματῖαι	13.190	15.177	17.221	17.500	Liberal professionals
Συνταξιούχοι	13.360	20.651	31.931	21.398	Pensioners
II. Δηλωθέν οικογενειακὸν εἰσόδημα	10.470	12.566	13.345	15.731	II. Family income reported
Εἰσοδηματῖαι	1.130	1.125	927	1.624	Rentiers
Ἐμποροὶ, βιομήχανοι κλπ.	5.002	5.943	5.905	6.823	Merchants, industrialists, artisans
Γεωργοὶ κλπ.	12	14	31	33	Agriculturists, stock-breeders, fishermen, forest-exploiters
Μισθωτοὶ ἐν γένει	2.963	3.540	3.770	4.976	Salaried workers
Ἐλεύθεροὶ ἐπαγγελματῖαι	826	1.029	1.223	1.284	Liberal professionals
Συνταξιούχοι	537	915	1.489	991	Pensioners
III. Ἀπαλλαγὰί καὶ ἐκπτώσεις	4.618	5.576	6.135	6.671	III. Exemptions and deductions
Εἰσοδηματῖαι	416	422	322	608	Rentiers
Ἐμποροὶ, βιομήχανοι κλπ.	1.882	2.304	2.447	2.554	Merchants, industrialists, artisans
Γεωργοὶ κλπ.	6	5	15	11	Agriculturists, stock-breeders, fishermen, forest-exploiters
Μισθωτοὶ ἐν γένει	1.603	1.869	2.002	2.436	Salaried workers
Ἐλεύθεροὶ ἐπαγγελματῖαι	365	438	521	510	Liberal professionals
Συνταξιούχοι	346	538	828	551	Pensioners
IV. Φορολογητέον εἰσόδημα	5.853	6.990	7.210	9.061	IV. Taxable income
Εἰσοδηματῖαι	714	703	605	1.016	Rentiers
Ἐμποροὶ, βιομήχανοι κλπ.	3.120	3.639	3.458	4.269	Merchants, industrialists, artisans
Γεωργοὶ κλπ.	6	9	16	22	Agriculturists, stock-breeders, fishermen, forest-exploiters
Μισθωτοὶ ἐν γένει	1.360	1.671	1.768	2.540	Salaried workers
Ἐλεύθεροὶ ἐπαγγελματῖαι	461	591	702	774	Liberal professionals
Συνταξιούχοι	191	377	661	440	Pensioners
V. Σύνολον φόρου	1.010	1.095	1.111	1.443	V. Total of tax
Εἰσοδηματῖαι	165	147	125	203	Rentiers
Ἐμποροὶ, βιομήχανοι κλπ.	564	589	565	706	Merchants, industrialists, artisans
Γεωργοὶ	1	1	2	3	Agriculturists, stock-breeders, fishermen, forest-exploiters
Μισθωτοὶ ἐν γένει	192	230	234	359	Salaried workers
Ἐλεύθεροὶ ἐπαγγελματῖαι	66	88	108	123	Liberal professionals
Συνταξιούχοι	22	40	77	49	Pensioners

Ποσοστιαία κατανομή του δηλωθέντος οικογενειακού εισοδήματος καθ' ομάδας επαγγελματιών.
Οίκον. έτη 1958 μέχρι και 1961

Percentage distribution of family income reported, by groups of occupations.
Fiscal years 1958 through 1961



ΦΟΡΟΛΟΓΙΑ ΕΙΣΟΔΗΜΑΤΟΣ

**IV : 8. Νομικά Πρόσωπα δηλώσαντα κέρδη ή ζημίας, κατ' είδος νομικής αυτών μορφής.
Οίκον. έτη 1959 μέχρι και 1961**

**Legal Entities having reported net profit or loss, by kind of their legal form.
Fiscal years 1959 through 1961**

Είς εκατομμύρια δραχμῶν τρεχούσης αγοραστικής δυνάμεως

Million drachmae at current prices

Έτη — Years	Δηλώσεις με καθαρὸν εισόδημα — Net income declarations						Δηλώσεις με ζημίων Loss declarations	
	Ἀριθμὸς Number	Καθαρὸν εισόδημα Net income	Δηλώσεις με φορολογητέον εισόδημα Declarations with taxable income				Ἀριθμὸς Number	Δηλωθεῖσα Ζημία Loss reported
			Ἀριθμὸς Number	Καθαρὸν εισόδημα Net income	Φορολογητέον εισόδημα Taxable income	Ἀναλογῶν φόνος Correspond- ing tax		

Σύνολον Νομικῶν Προσώπων — Total Legal Entities

1959	1.049	884,8	917	733,8	401,4	139,8	509	594,3
1960	1.206	1.053,9	1.059	886,2	476,6	166,0	598	572,9
1961	1.207	1.335,7	1.038	1.143,0	539,7	205,8	569	666,3

Ἑμεδαπαὶ ἀνόνημοι εἰταιρίαι — Greek-owned sociétés anonymes

1959	626	798,8	518	680,4	360,6	125,8	391	444,9
1960	690	974,4	573	815,1	420,9	147,1	430	469,9
1961	736	1.207,8	597	1.030,7	517,1	180,8	420	549,8

Ἀλλοδαπαὶ εἰταιρίαι καὶ ὀργανισμοὶ — Foreign companies and corporations

1959	179	70,4	168	38,4	34,2	12,0	57	135,2
1960	227	49,3	218	45,8	42,4	14,8	49	77,4
1961	251	94,1	240	89,5	63,7	22,3	59	72,1

Συνεταιρισμοὶ (1) — Cooperatives (1)

1959	244	15,6	231	14,9	6,7	1,9	61	14,2
1960	289	30,2	268	25,4	13,2	4,0	119	25,5
1961	220	33,8	201	22,8	8,9	2,7	90	44,4

Ποσοτὰ ἐπὶ τοῖς % τοῦ συνόλου τῶν Νομικῶν Προσώπων — Percent of total Legal Entities

Σύνολον Νομικῶν Προσώπων — Total Legal Entities

1959	100,0	100,0	100,0	100,0	100,0	100,0	100,0	100,0
1960	100,0	100,0	100,0	100,0	100,0	100,0	100,0	100,0
1961	100,0	100,0	100,0	100,0	100,0	100,0	100,0	100,0

Ἑμεδαπαὶ ἀνόνημοι εἰταιρίαι — Greek-owned sociétés anonymes

1959	59,7	90,3	56,5	92,7	89,8	90,0	76,8	74,0
1960	57,2	92,5	54,1	91,9	88,3	88,7	71,9	82,0
1961	61,0	90,4	57,5	90,2	87,7	87,9	73,8	82,5

Ἀλλοδαπαὶ εἰταιρίαι καὶ ὀργανισμοὶ — Foreign companies and corporations

1959	17,1	8,0	18,3	5,3	8,5	8,6	11,2	22,7
1960	18,8	4,7	20,6	5,2	8,9	8,9	8,2	13,5
1961	20,8	7,0	23,1	7,8	10,8	10,8	10,4	10,8

Συνεταιρισμοὶ (1) — Cooperatives (1)

1959	23,2	1,7	25,2	2,0	1,7	1,5	12,0	2,4
1960	24,0	2,8	25,3	2,9	2,8	2,4	19,9	4,5
1961	18,2	2,6	19,4	2,0	1,5	1,3	15,8	6,7

(1) Περιλαμβάνονται καὶ αἱ ἐνώσεις αὐτῶν.

(1) Including their associations.

IV: 9. Νομικά Πρόσωπα, συνολικόν φορολογητέον εισόδημα αὐτῶν, διακρινόμενον εἰς διανεμηθὲν ἢ μὴ, καὶ ἀναλογῶν φόρος, κατὰ κλάδους οἰκονομικῆς δραστηριότητος. Οἰκον. ἔτη 1959 μέχρι καὶ 1961

Legal Entities, their total taxable income grouped into that distributed or not, and corresponding tax, by branches of economic activity. Fiscal years 1959 through 1961

Α' ΗΜΕΔΑΠΙΑΙ ΑΝΩΝΥΜΟΙ ΕΤΑΙΡΙΑΙ—GREEK-OWNED SOCIÉTÉS ANONYMES

Εἰς ἑκατομμύρια δραχμῶν τρεχούσης ἀγοραστικῆς δυνάμεως

Million drachmae at current prices

Ἔτη—Years	Ἀριθμὸς ἐταιριῶν Number of companies	Συνολικὸν καθαρὸν εἰσόδημα Total net income	Διανεμηθὲν εἰσόδημα Income distributed	Μὴ διανεμηθὲν εἰσόδημα Income not distributed	Ἀναλογῶν φόρος Corresponding tax
Σύνολον δραστηριοτήτων — All activities					
1959	551	691,5	350,0	360,6	125,8
1960	603	805,4	422,7	420,9	147,1
1961	629	1.077,2	488,8	517,1	180,8
<i>Γεωργία—Κτηνοτροφία—Δύση — Agriculture—Livestock—Forestry</i>					
1959	2	0,7	0,6	0,0	0,0
1960	2	0,3	0,5	0,0	0,0
1961	3	7,9	5,2	2,7	0,9
<i>Ὄρυχεῖα — Mining</i>					
1959	10	6,5	3,4	3,1	1,1
1960	10	4,5	3,2	1,3	0,4
1961	12	17,1	7,4	5,7	2,0
<i>Μεταποιήσεις — Manufacturing</i>					
1959	194	261,6	126,3	136,1	47,4
1960	221	352,1	176,0	179,2	62,7
1961	220	545,9	211,1	225,0	78,6
<i>Οἰκοδομήσεις καὶ δημόσια ἔργα — Building and public works</i>					
1959	31	25,5	11,7	14,8	5,2
1960	34	39,7	15,8	24,0	8,4
1961	41	55,4	23,6	31,9	11,2
<i>Ἡλεκτρισμὸς—Φωταεῖον — Electricity—Gas</i>					
1959	8	7,0	5,3	1,7	0,6
1960	5	4,5	4,6	0,3	0,1
1961	5	4,5	5,4	0,3	0,1
<i>Ἐμπόριον—Τράπεζαι—Ἀσφάλεια—Υποθέσεις ἀκινήτων — Commerce—Banks—Insurance—Real estate</i>					
1959	253	357,8	183,7	189,4	66,2
1960	284	369,8	200,6	201,9	70,5
1961	301	399,1	205,6	233,5	81,7
<i>Μεταφορὰι—Ἀποθημεύσεις — Transport—storage</i>					
1959	34	19,2	10,1	9,2	3,2
1960	21	16,7	9,7	7,3	2,5
1961	22	20,2	11,1	9,6	3,4
<i>Λοιπὰ ὑπηρεσίαι — Other services</i>					
1959	19	13,2	8,9	6,1	2,1
1960	26	17,8	12,3	6,9	2,4
1961	25	27,1	19,4	8,4	2,9

ΦΟΡΟΛΟΓΙΑ ΕΙΣΟΔΗΜΑΤΟΣ

IV : 9. Νομικά Πρόσωπα, συνολικόν φορολογητέον εισόδημα αὐτῶν, διακρινόμενον εἰς διανεμηθὲν ἢ μὴ, καὶ ἀναλογῶν φόρος, κατὰ κλάδους οικονομικῆς δραστηριότητος.
Οἶκον. ἔτη 1959 μέχρι καὶ 1961 (συνέχεια)

Legal entities, their total taxable income grouped into that distributed or not, and corresponding tax, by branches of economic activity. Fiscal years 1959 through 1961 (continued)

Β'. ΑΛΛΟΔΑΠΑΙ ΕΤΑΙΡΙΑΙ ΚΑΙ ΟΡΓΑΝΙΣΜΟΙ — FOREIGN COMPANIES AND CORPORATIONS

Εἰς ἑκατομμύρια δραχμῶν τρεχούσης ἀγοραστικῆς δυνάμεως

Million drachmae at current prices

Ἔτη — Years	Ἀριθμὸς ἐταπειῶν Number of companies	Συνολικὸν καθαρὸν εἰσόδημα Total net income	Ἀναλογῶν φόρος Corresponding tax
Σύνολον δραστηριοτήτων — All activities			
1959	168	34,2	12,0
1960	218	42,4	14,8
1961	240	66,8	22,3
Ὄρυχεία — Mining			
1959	2	2,1	0,7
1960	2	2,8	1,0
1961	4	5,6	1,1
Μεταποίησης — Manufacturing			
1959	20	7,5	2,6
1960	29	10,7	3,7
1961	19	11,1	3,5
Οἰκοδομήσεις καὶ δημόσια ἔργα — Building and public works			
1959	2	2,2	0,8
1960	2	0,5	0,2
1961	2	2,3	0,8
Ἐμπόριον — Τράπεζαι — Ἀσφάλεια — Ὑποθέσεις ἀκινήτων — Commerce — Banks — Insurance — Real estate			
1959	57	18,4	6,5
1960	68	23,1	8,1
1961	108	41,4	14,6
Μεταφορὰι — Ἀποθηκεύσεις — Transport — Storage			
1959	4	1,2	0,4
1960	10	2,1	0,7
1961	16	2,9	1,0
Λοιπαὶ ὑπηρεσίαι — Other services			
1959	83	2,8	1,0
1960	107	3,2	1,1
1961	91	3,5	1,3



IV: 9. Νομικά πρόσωπα, συνολικόν φορολογητέον εισόδημα αὐτῶν, διακρινόμενον εἰς διανεμηθὲν ἢ μὴ, καὶ ἀναλογῶν φόρος, κατὰ κλάδους οἰκονομικῆς δραστηριότητος.
Οἶκον. ἔτη 1959 μέχρι καὶ 1961 (συνέχεια)

Legal entities, their total taxable income grouped into that distributed or not, and corresponding tax, by branches of economic activity. Fiscal years 1959 through 1961 (continued)

Γ'. ΣΥΝΕΤΑΙΡΙΣΜΟΙ (1) — COOPERATIVES (1)

Εἰς ἑκατομύρια δραχμῶν τρεχούσης ἀγοραστικῆς δυνάμεως

Million drachmae at current prices

Ἔτη — Years	Ἀριθμὸς Number	Συνολικὸν καθαρὸν εἰσόδημα Total net income	Διανεμηθὲν εἰσόδημα Income distributed	Μὴ διανεμηθὲν εἰσόδημα Income not distributed	Ἀναλογῶν φόρος Corresponding tax
Σύνολον δραστηριοτήτων — All activities					
1959	236	16,0	9,3	6,6	1,9
1960	273	26,1	13,1	13,2	4,0
1961	207	26,4	14,1	8,9	2,7
<i>Γεωργία-Κτηνοτροφία-Δάση — Agriculture-Livestock-Forestry</i>					
1959	72	0,6	0,1	0,5	0,1
1960	44	1,3	0,6	0,7	0,1
1961	5	1,9	1,3	0,1	0,0
<i>Μεταποιήσις — Manufacturing</i>					
1959	28	2,2	1,7	0,4	0,1
1960	26	3,4	2,7	0,7	0,2
1961	14	4,0	3,4	0,4	0,1
<i>Οἰκοδομήσις καὶ δημόσια ἔργα — Building and public works</i>					
1959	2	0,1	—	0,1	0,0
1960	8	0,4	0,1	0,3	0,2
1961	—	—	—	—	—
<i>Ἐμπόριον-Τράπεζαι-Ἀσφάλεια-ὑποθέσεις ἀκινήτων — Commerce-Banks-Insurance-Real estate</i>					
1959	126	12,6	7,2	5,4	1,6
1960	184	20,1	9,1	11,2	3,5
1961	179	19,8	9,1	8,1	2,5
<i>Μεταφορὰι-Ἀποθηκεύσεις — Transport-Storage</i>					
1959	8	0,5	0,3	0,2	0,1
1960	11	0,9	0,6	0,3	0,0
1961	6	0,5	0,3	0,1	0,0
<i>Λοιπὰ ὑπηρεσίαι — Other services</i>					
1959	—	—	—	—	—
1960	—	—	—	—	—
1961	3	0,2	0,0	0,2	0,1

(1) Περιλαμβάνονται καὶ αἱ ενώσεις αὐτῶν.

(1) Including their associations.

ΦΟΡΟΛΟΓΙΑ ΕΙΣΟΔΗΜΑΤΟΣ

IV: 10. Νομικά Πρόσωπα, δηλωθέν και φορολογητέον εισόδημα αὐτῶν, ἀναλογῶν φόρος, ἀφορολόγητοι κρατήσεις και δηλωθεῖσα ζημία.

Σύνολον Ἑλλάδος, περιφέρεια Πρωτευούσης, λοιπὴ Χώρα. Οἶκον. ἔτη 1959 μέχρι και 1961

Legal Entities, their declared and taxable income, corresponding tax, untaxed retentions and declared loss. Total Greece, Greater Athens and rest of Greece. Fiscal years 1959 through 1961

A. ΗΜΕΔΑΠΙΑΙ ΑΝΩΝΥΜΟΙ ΕΤΑΙΡΙΑΙ — GREEK-OWNED SOCIÉTÉS ANONYMES

Εἰς ἑκατομμύρια δραχμῶν τρεχούσης ἀγοραστικῆς δυνάμεως

Million drachmae at current prices

	Σύνολον Ἑλλάδος Greece, total			Περιφέρ. Πρωτευούσης Greater Athens			Λοιπὴ Χώρα Rest of Greece			
	1959	1960	1961	1959	1960	1961	1959	1960	1961	
Συνολικὸν καθαρὸν εἰσόδημα βάσει ἰσολογισμοῦ										Total net income according to balance sheet
Ἀριθμὸς ἐταιριῶν	626	690	736	518	587	639	108	103	97	Number of companies
Δηλωθέν ποσὸν	798,8	974,4	1.207,8	708,2	873,5	1.103,3	90,6	100,9	104,5	Declared amount
Συνολικὸν καθαρὸν εἰσόδημα μετὰ τὴν φορολογικὴν ἀναμόρφωσιν										Total net income after its reform according to the tax legislation
Ἀριθμὸς ἐταιριῶν	551	603	629	444	505	537	107	98	92	Number of companies
Δηλωθέν ποσὸν	691,5	805,4	1.077,2	640,8	745,4	976,5	50,7	60,0	100,7	Declared amount
Διανεμηθέντα κέρδη										Distributed profits
<i>a. Μερίσματα</i>										<i>a. Dividends</i>
Ἀριθμὸς ἐταιριῶν	362	412	472	304	350	404	58	62	68	Number of companies
Δηλωθέν ποσὸν	306,0	368,2	425,3	279,6	339,6	390,8	26,4	28,6	34,5	Declared amount
<i>β. Ἀμοιβαὶ και ποσοστὰ διηκτικῶν συμβούλων</i>										<i>b. Remuneration and allowances of members of boards of directors</i>
Ἀριθμὸς ἐταιριῶν	213	241	268	179	206	233	34	35	35	Number of companies
Δηλωθέν ποσὸν	30,5	36,9	48,5	27,7	33,3	45,7	2,8	3,6	2,8	Declared amount
<i>γ. Ἐκτὸς μισθοῦ ἀμοιβαὶ και ποσοστὰ διευθυντῶν και διαχειριστῶν</i>										<i>c. Extra payment and allowances to company directors and managers</i>
Ἀριθμὸς ἐταιριῶν	39	58	55	31	51	49	8	7	6	Number of companies
Δηλωθέν ποσὸν	13,5	17,6	15,0	12,3	13,4	14,0	1,2	4,2	1,0	Declared amount
Φορολογητέον εἰσόδημα (μὴ διανεμηθέν)										Taxable income (not distributed)
Ἀριθμὸς ἐταιριῶν	518	573	597	430	479	512	88	94	85	Number of companies
Δηλωθέν ποσὸν	360,5	420,9	517,1	343,9	397,2	487,4	16,6	23,7	29,7	Declared amount
Ἀναλογῶν φόρος										Corresponding tax
Ἀριθμὸς ἐταιριῶν	518	573	597	430	479	512	88	94	85	Number of companies
Δηλωθέν ποσὸν	125,8	147,1	180,8	120,3	138,9	170,5	5,5	8,2	10,3	Declared amount
Πρόσθετον ποσοστὸν ἐπὶ τοῦ φόρου ὑπὲρ Ο.Γ.Α.										Additional percent on tax in favour of National Crop and Social Insurance Agency
Ἀριθμὸς ἐταιριῶν	—	—	8	—	—	7	—	—	1	Number of companies
Δηλωθέν ποσὸν	—	—	46	—	—	44	—	—	2	Declared amount
Ἀναλογουντα τέλη 3%										Corresponding dues 3%
<i>a. Χαρτοσήμου</i>										<i>a. Stamp dues</i>
Ἀριθμὸς ἐταιριῶν	270	304	283	227	264	252	43	40	31	Number of companies
Δηλωθέν ποσὸν	2,1	2,5	3,0	2,0	2,4	3,0	0,1	0,1	—	Declared amount
<i>β. Ὑδρεύσεως</i>										<i>b. Water supply dues</i>
Ἀριθμὸς ἐταιριῶν	225	269	257	223	269	256	2	—	1	Number of companies
Δηλωθέν ποσὸν	2,6	3,1	3,4	2,6	3,1	3,4	—	—	—	Declared amount
Ἀφορολ/τος κράτησις 25% ἢ 40%										Untaxed retention 25% or 40%
Ἀριθμὸς ἐταιριῶν	44	58	48	17	22	20	27	36	28	Number of companies
Δηλωθέν ποσὸν	15,3	33,7	21,4	6,6	13,9	8,5	8,7	19,8	12,9	Declared amount
Ἀφορολόγητον ποσὸν 40% ἢ 80%										Untaxed amount 40% or 80%
Ἀριθμὸς ἐταιριῶν	42	26	53	13	12	23	29	14	30	Number of companies
Δηλωθέν ποσὸν	26,8	27,8	26,3	10,9	10,5	14,7	15,9	17,3	11,6	Declared amount
Ἀφορολόγητον ποσὸν Ν.Δ. 4002/59										Untaxed amount L.D. 4002/59
Ἀριθμὸς ἐταιριῶν	—	4	66	—	4	62	—	—	4	Number of companies
Δηλωθέν ποσὸν	—	4,0	65,0	—	4,0	56,8	—	—	8,2	Declared amount
Ζημία ὀλική										Total loss
Ἀριθμὸς ἐταιριῶν	391	430	420	324	359	355	67	71	65	Number of companies
Δηλωθέν ποσὸν	444,9	469,9	549,8	419,2	435,0	513,4	25,7	34,9	36,4	Declared amount

VI: 10. Νομικά Πρόσωπα, δηλωθέν και φορολογητέον εισόδημα αὐτῶν, ἀναλογῶν φόρος, ἀφορολόγητοι κρατήσεις και δηλωθεῖσα ζημία.
 Σύνολον Ἑλλάδος, περιφέρεια Πρωτευούσης, λοιπὴ Χώρα. Οἶκον. ἔτη 1959 μέχρι και 1961 (συνέχεια)
 Legal Entities, their declared and taxable income, corresponding tax, untaxed retentions and declared loss.
 Total Greece, Greater Athens, rest of Greece. Fiscal years 1959 through 1961 (continued)

B'. ΑΛΛΟΔΑΠΙΑΙ ΕΤΑΙΡΙΑΙ ΚΑΙ ΟΡΓΑΝΙΣΜΟΙ – FOREIGN COMPANIES AND CORPORATIONS

Εἰς ἑκατομμύρια δραχμῶν τρεχούσης ἀγοραστικῆς δυνάμεως

Million drachmae at current prices

	Σύνολον Ἑλλάδος Greece, total			Περιφέρ. Πρωτευούσης Greater Athens			Λοιπὴ Χώρα Rest of Greece			
	1959	1960	1961	1959	1960	1961	1959	1960	1961	
Συνολικὸν καθαρὸν εἰσόδημα βάσει ἰσολογισμοῦ										Total net income according to balance sheet
Ἄριθμὸς ἐταιριῶν	179	227	251	166	215	232	13	12	19	Number of companies
Δηλωθὲν ποσὸν	70,4	49,3	94,1	67,2	43,8	86,6	3,2	5,5	7,5	Declared amount
Συνολικὸν καθαρὸν εἰσόδημα μετὰ τὴν φορολογικὴν ἀναμόρφωσιν										Total net income after its reform according to the tax legislation
Ἄριθμὸς ἐταιριῶν	168	218	240	155	206	223	13	12	17	Number of companies
Δηλωθὲν ποσὸν	34,2	42,4	66,9	29,7	34,4	58,7	4,5	8,0	8,2	Declared amount
Φορολογητέον εἰσόδημα (μὴ διανεμηθὲν)										Taxable income (not distributed)
Ἄριθμὸς ἐταιριῶν	168	218	240	155	206	223	13	12	17	Number of companies
Δηλωθὲν ποσὸν	34,2	42,4	63,7	29,7	34,4	55,5	4,5	8,0	8,2	Declared amount
Ἀναλογῶν φόρος										Corresponding tax
Ἄριθμὸς ἐταιριῶν	168	218	240	155	206	223	13	12	17	Number of companies
Δηλωθὲν ποσὸν	12,0	14,8	22,3	10,5	12,0	19,4	1,6	2,8	2,9	Declared amount
Πρόσθετον ποσοστὸν ἐπὶ τοῦ φόρου ὑπὲρ Ο.Γ.Α.										Additional percent on tax in favour of National Crop and Social Insurance Agency
Ἄριθμὸς ἐταιριῶν	—	—	10	—	—	10	—	—	—	Number of companies
Δηλωθὲν ποσὸν	—	—	0,2	—	—	0,2	—	—	—	Declared amount
Ἀναλογούντα τέλη 3%										Corresponding dues 3%
<i>α. Χαρτοσήμου</i>										<i>a. Stamp dues</i>
Ἄριθμὸς ἐταιριῶν	28	30	37	20	23	26	8	7	11	Number of companies
Δηλωθὲν ποσὸν	0,2	0,2	0,2	0,1	0,1	0,2	0,1	0,1	—	Declared amount
<i>β. Ὑδρεύσεως</i>										<i>b. Water supply dues</i>
Ἄριθμὸς ἐταιριῶν	20	20	24	20	20	24	—	—	—	Number of companies
Δηλωθὲν ποσὸν	0,2	0,1	0,2	0,2	0,1	0,2	—	—	—	Declared amount
Ἀφορολόγητος κράτησις 25% ἢ 40%										Untaxed retention 25% or 40%
Ἄριθμὸς ἐταιριῶν	—	—	1	—	—	1	—	—	—	Number of companies
Δηλωθὲν ποσὸν	—	—	1,2	—	—	1,2	—	—	—	Declared amount
Ἀφορολόγητον ποσὸν Ν.Α. 4002/59										Untaxed amount L.D. 4002/59
Ἄριθμὸς ἐταιριῶν	—	—	2	—	—	2	—	—	—	Number of companies
Δηλωθὲν ποσὸν	—	—	3,0	—	—	3,0	—	—	—	Declared amount
Ζημία ὀλική										Total loss
Ἄριθμὸς ἐταιριῶν	57	49	59	54	45	55	3	4	4	Number of companies
Δηλωθὲν ποσὸν	135,2	77,4	72,1	133,7	76,3	71,0	1,5	1,1	1,1	Declared amount

ΦΟΡΟΛΟΓΙΑ ΕΙΣΟΔΗΜΑΤΟΣ

IV: 10. Νομικά Πρόσωπα, δηλωθέν και φορολογητέον εισόδημα αυτών, αναλογών φόρος, αφορολόγητοι κρατήσεις και δηλωθείσα ζημία.

Σύνολον Ἑλλάδος, περιφέρεια Πρωτευούσης, λοιπή Χώρα. Οἰκον. ἔτη 1959 μέχρι και 1961 (συνέχεια)

Legal Entities, their declared and taxable income, corresponding tax, untaxed retentions and declared loss. Total Greece, Greater Athens, rest of Greece. Fiscal years 1959 through 1961 (continued)

Γ'. ΣΥΝΕΤΑΙΡΙΣΜΟΙ(1) — COOPERATIVES(1)

Εἰς ἑκατομμύρια δραχμῶν τρεχούσης ἀγοραστικῆς δυνάμεως

Million drachmae at current prices

	Σύνολον Ἑλλάδος Greece, total			Περιφ. Πρωτευούσης Greater Athens			Λοιπή Χώρα Rest of Greece			
	1959	1960	1961	1959	1960	1961	1959	1960	1961	
Συνολικόν καθαρὸν εἰσόδημα βύ- σαι ἰσολογισμοῦ										Total net income according to balance sheet
Ἀριθμὸς συνεταιρισμῶν ..	244	289	220	48	53	56	196	236	164	Number of cooperatives
Δηλωθέν ποσόν	45,6	30,2	33,8	9,0	21,3	23,2	6,6	8,9	10,6	Declared amount
Συνολικόν καθαρὸν εἰσόδημα μετὰ τὴν φορολογικὴν ἀναμόρφωσιν										Total net income after its re- form according to the tax legislation
Ἀριθμὸς συνεταιρισμῶν ..	236	273	207	48	50	51	188	223	156	Number of cooperatives
Δηλωθέν ποσόν	16,1	26,1	26,4	9,3	18,4	15,6	6,8	7,7	10,8	Declared amount
Διανεμηθέντα κέρδη										Distributed profits
α. Μερίσματα										a. Dividends
Ἀριθμὸς συνεταιρισμῶν ..	57	70	58	24	26	18	33	44	40	Number of cooperatives
Δηλωθέν ποσόν	9,1	12,6	14,0	5,9	8,5	8,3	3,2	4,1	5,7	Declared amount
β. Ἀμοιβαὶ καὶ ποσοστὰ διοι- κητικῶν συμβούλων										b. Remuneration and allow- ances to members of boards of directors
Ἀριθμὸς συνεταιρισμῶν ..	5	7	2	1	1	1	4	6	1	Number of cooperatives
Δηλωθέν ποσόν	0,2	0,4	0,1	0,2	0,4	0,1	0,0	0,0	—	Declared amount
γ. Ἐκτός μισθοῦ ἀμοιβαὶ καὶ ποσοστὰ διευθυντῶν καὶ δια- χειριστῶν										c. Extra payments and al- lowances to cooperatives directors and managers
Ἀριθμὸς συνεταιρισμῶν ..	1	3	2	1	1	1	—	2	1	Number of cooperatives
Δηλωθέν ποσόν	0,0	0,2	—	0,0	0,1	—	—	0,1	(α)	Declared amount
Φορολογητέον εἰσόδημα (μὴ δια- νεμηθέν)										Taxable income (not distri- buted)
Ἀριθμὸς συνεταιρισμῶν ..	231	268	201	48	48	49	183	220	152	Number of cooperatives
Δηλωθέν ποσόν	6,7	13,2	8,9	3,3	9,6	5,9	3,4	3,6	3,0	Declared amount
Ἀναλογῶν φόρος										Corresponding tax
Ἀριθμὸς συνεταιρισμῶν ..	231	268	201	48	48	49	183	220	152	Number of cooperatives
Δηλωθέν ποσόν	1,9	4,0	2,7	0,9	3,1	1,9	1,0	0,9	0,8	Declared amount
Πρόσθετον ποσοστὸν ἐπὶ τοῦ φό- ρου ὑπὲρ Ο.Γ.Α.										Additional percent on tax in favour of National Crop and Social Insurance Agency
Ἀριθμὸς συνεταιρισμῶν ..	—	—	2	—	—	1	—	—	1	Number of cooperatives
Δηλωθέν ποσόν	—	—	0,1	—	—	0,1	—	—	—	Declared amount
Ἀναλογούντα τέλη 3%										Corresponding dues 3%
α. Χαρτοσήμου										a. Stamp dues
Ἀριθμὸς συνεταιρισμῶν ..	125	154	135	8	11	10	117	143	125	Number of cooperatives
Δηλωθέν ποσόν	0,1	0,2	0,2	0,0	0,1	0,1	0,1	0,1	0,1	Declared amount
β. Ὑδροπέσεις										b. Water supply dues
Ἀριθμὸς συνεταιρισμῶν ..	10	14	13	8	12	11	2	2	2	Number of cooperatives
Δηλωθέν ποσόν	0,0	0,1	0,1	0,0	0,1	0,1	0,0	0,0	—	Declared amount
Αφορολ/τος κράτησις 25% ἢ 40%										Untaxed retention 25% or 40%
Ἀριθμὸς συνεταιρισμῶν ..	7	3	2	—	1	1	7	2	1	Number of cooperatives
Δηλωθέν ποσόν	0,1	2,4	0,4	—	2,3	—	0,1	0,1	0,4	Declared amount
Αφορολόγητον ποσὸν 40% ἢ 80%										Untaxed amount 40% or 80%
Ἀριθμὸς συνεταιρισμῶν ..	1	1	4	—	—	1	1	1	3	Number of cooperatives
Δηλωθέν ποσόν	0,1	0,1	1,6	—	—	0,9	0,1	0,1	0,7	Declared amount
Ζημία ὅλική										Total loss
Ἀριθμὸς συνεταιρισμῶν ..	61	119	90	13	19	20	48	100	70	Number of cooperatives
Δηλωθέν ποσόν	14,2	25,5	44,4	5,0	8,1	32,0	9,2	17,4	12,4	Declared amount

(α) Ὀλιγώτερον τῶν 500 δρχ.

(α) Less than 500 drachmae.

(1) Περιλαμβάνονται καὶ αἱ ἐνώσεις αὐτῶν.

(1) Including their associations.

V. ΦΟΡΟΛΟΓΙΑ ΠΕΡΙΟΥΣΙΑΣ — PROPERTY TAXATION

V : 1. Απόδοσις φορολογίας ἐκ κληρονομιῶν, δωρεῶν, προικῶν καὶ κερδῶν ἐκ λαχείων.
Οἶκον. ἔτη 1950-51 μέχρι καὶ 1961

Taxation revenue from heritage, donations, dowries and lottery winnings.
Fiscal years 1950-51 through 1961

Εἰς χιλιάδας δραχμῶν τρεχούσης ἀγοραστικῆς δυνάμεως

Thousand drachmae at current prices

Ἔτη — Years	Ἐκ κληρονομιῶν From heritage	Ἐκ δωρεῶν καὶ προικῶν From donations and dowries	Ἐκ κερδῶν ἐκ λαχείων From lottery winnings
1950 - 51	24.471	4.016	1.383
1951 - 52	44.132	5.251	1.757
1952 - 53	57.136	8.862	1.124
1953 - 54	89.980	13.098	16.448
1954 - 55	118.974	18.043	10.884
1955 - 56 (1)	248.741	29.429	63.122
1957	162.997	21.054	10.526
1958	159.240	21.706	67.188
1959	137.243	21.850	39.218
1960	156.669	25.179	54.953
1961	162.415	27.626	51.068

(1) Μῆνες.

(1) Months.



VI. ΔΑΣΜΟΙ—IMPORT DUTIES

VI: 1. Άξια (όλική και δασμολογηθείσα) εισαγωγών και εισπραχθέντες δασμοί και φόροι μετ' αναλογιών μεταξύ των. Οικον. έτη 1958 μέχρι και 1961

Value (total and taxed) of imports, as well as duties and taxes collected with relative percent ratios. Fiscal years 1958 through 1961

Άξια, δασμοί και φόροι
εις εκατομμύρια δραχμών τρεχούσης αγοραστικής δυνάμεως

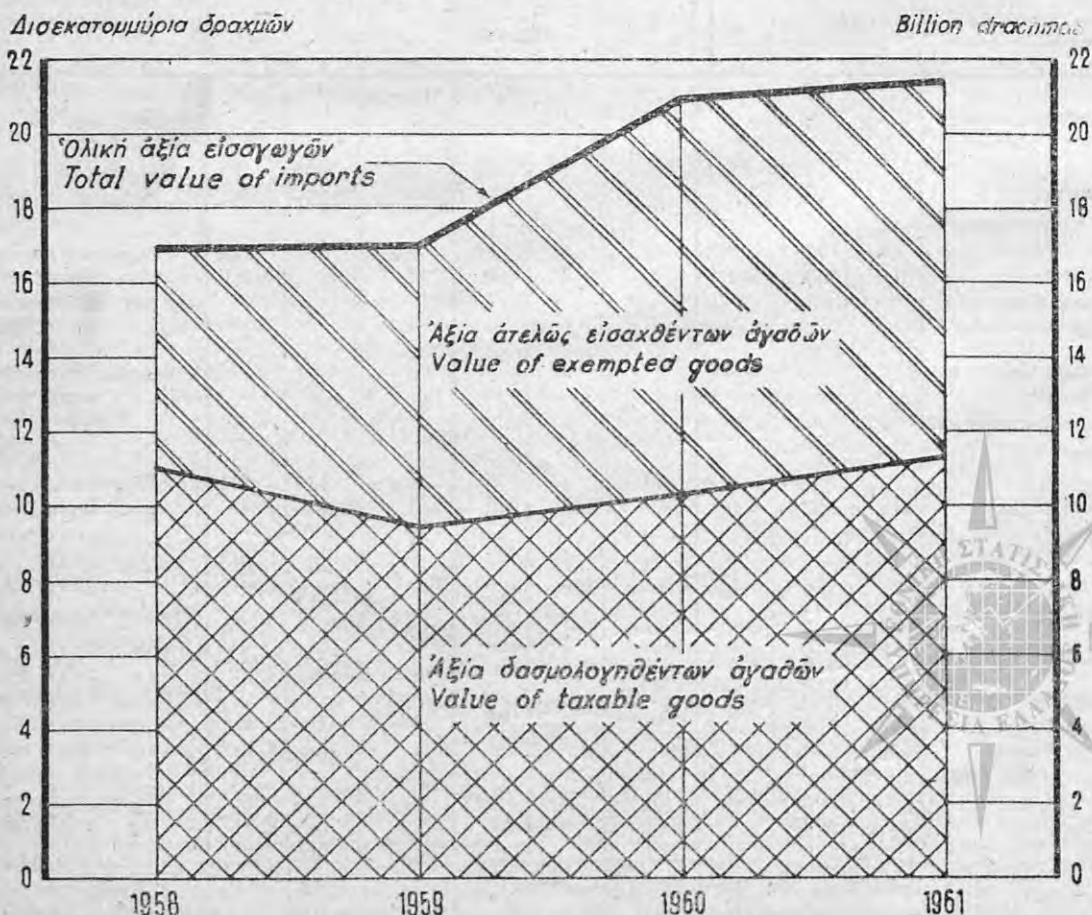
Value, duties and taxes
in million drachmae at current prices

	1958	1959	1960	1961	
Άξια ολική εισαγωγών	16.946	17.009	21.060	21.422	Total value of imports
Άξια εισαγωγών δασμολογηθείσα	11.004	9.380	10.283	11.306	Taxed value of imports
Ποσοστόν δασμολογηθείσης αξίας έναντι ολικής επί τοις %	64,9	55,2	48,8	52,8	Percentage of taxed value out of total value
Δασμοί (εισπραχθέντες)	2.048	1.834	2.051	2.226	Duties (collected)
Σύνολον δασμών και φόρων εισαγωγής (εισπραχθέντες) (1)	4.226	3.258	3.443	3.790	Total duties and import taxes (collected) (1)
Επιβάρυνσις επί τοις % της δασμολογηθείσης αξίας εκ των δασμών μόνον	18,6	19,6	19,9	19,7	Percentage surcharge of taxed value from duties only
Επιβάρυνσις επί τοις % της δασμολογηθείσης αξίας εκ του συνόλου δασμών και φόρων	38,4	34,8	33,5	33,5	Percentage surcharge of taxed value from total duties and taxes
Επιβάρυνσις επί τοις % της ολικής αξίας εκ των δασμών μόνον	12,1	10,8	9,7	10,4	Percentage surcharge of total value from duties only
Επιβάρυνσις επί τοις % της ολικής αξίας εκ του συνόλου δασμών και φόρων	24,9	19,2	16,3	17,7	Percentage surcharge of total value from total duties and taxes

(1) Φόρος κύκλου εργασιών, φόρος καταναλώσεως και φόρος πολυτελείας.

(1) Turnover tax, consumption and luxury tax.

Άξια δασμολογηθέντων και άτελώς εισαχθέντων αγαθών. Οικον. έτη 1958 μέχρι και 1961
Value of taxable and exempted goods imported. Fiscal years 1958 through 1961



VI: 2. Συνολικαί εισπράξεις ἐκ δασμῶν καὶ λοιπῶν εἰδικῶν φόρων καὶ εισφορῶν, ⁽¹⁾
κατὰ Τελωνεῖα. Οἶκον. ἔτη 1958 μέχρι καὶ 1961

Total receipts from duties and other special taxes and contributions ⁽¹⁾, distributed
by Custom Houses. Fiscal years 1958 through 1961

Εἰς χιλιάδας δραχμῶν τρεχούσης ἀγοραστικῆς δυνάμεως

Thousand drachmae at current prices

Τελωνεῖα	1958	1959	1960	1961	Custom Houses
Σύνολον Τελωνείων	4.815.927	4.612.180	5.053.503	5.892.182	Total Custom Houses
1. Ἀθηνῶν	459.748	476.914	552.973	649.157	1. Athens
2. Ἀλεξανδρουπόλεως	5.197	4.929	5.225	12.942	2. Alexandroupolis
3. Βόλου	119.845	96.551	114.110	120.180	3. Volos
4. Ἐλευσίνοσ	60.619	51.012	41.155	43.217	4. Eleusis
5. Ἴρακλειῶσ	45.663	48.063	55.221	76.603	5. Iraklion
6. Θεσσαλονίκης	728.925	683.260	693.752	799.567	6. Salonika
7. Καβάλασ	53.287	43.788	53.148	64.481	7. Kavala
8. Καλαμάτασ	5.186	4.947	6.502	7.354	8. Kalamata
9. Κερκύρασ	9.290	8.129	9.832	13.104	9. Corfu
10. Μυτιλήνησ	15.211	16.673	13.581	15.987	10. Mytilini
11. Νικοπόλεωσ	885	819	160	2.284	11. Nikopolis
12. Πατρῶν	125.840	126.249	151.615	180.650	12. Patras
13. Πειραιῶσ	3.070.968	2.946.459	3.244.244	3.779.783	13. Piraeus
14. Ρόδου	15.354	15.884	17.606	17.484	14. Rhodes
15. Σάμου	922	728	361	279	15. Samos
16. Σούδασ	14.479	8.734	8.428	12.056	16. Suda
17. Σύρου	1.879	1.718	1.122	2.607	17. Syra
18. Χαλκίδοσ	12.733	9.598	9.796	17.025	18. Khalkis
19. Χανίων	9.716	10.075	8.812	8.872	19. Canea
20. Χίου	16.807	16.596	13.858	16.079	20. Chios
21. Λοιπὰ Τελωνεῖα	43.373	41.054	52.002	52.471	21. Other Custom Houses

(1) Περιλαμβάνεται τὸ σύνολον τῶν εισπράξεων ὑπὲρ Κράτουσ καὶ τρίτων ἐκ δασμῶν καὶ λοιπῶν φόρων καὶ εισφορῶν.

(1) Including total receipts from duties and other taxes and contributions in favour of the State and third parties.



ΔΑΣΜΟΙ

VI : 3. Άξια δασμολογηθείσα και εισπραχθέντες δασμοί και φόροι επί εισαχθέντων εμπορευμάτων, κατά κατηγορίας τής Τυποποιημένης Ταξινόμησεως του Διεθνούς Έμπορίου (ΤΤΔΕ). Οίκον. έτη 1958 μέχρι και 1961

Είς εκατομμύρια δραχμών τρεχούσης αγοραστικής δυνάμεως

Κατηγορία εμπορευμάτων (Τ.Τ.Δ.Δ.)	1 9 5 8		1 9 5 9	
	Ποσόν Amount	Έπί τοῖς % του συνόλου Percentage on total	Ποσόν Amount	Έπί τοῖς % του συνόλου Percentage on total
Άξια δασμολογηθείσα —				
Σύνολον	11.004,9	100,0	9.379,9	100,0
0 Τρόφιμα και ζῶα ζῶντα	1.755,2	15,9	1.629,1	17,3
1 Ποτά και καπνός	8,9	0,1	9,5	0,1
2 Πρώτοι ὕλαι μὴ ἐδώδιμοι, πλὴν καυσίμων	1.515,0	13,8	1.322,7	14,1
3 Ὁρυκτὰ καύσιμα, λιπαντικὰ κλπ.	1.166,4	10,6	293,5	3,1
4 Ἐλαια και λίπη ζωικῆς ἢ φυτικῆς προελεύσεως	9,5	0,1	15,6	0,2
5 Χημικὰ προϊόντα	852,4	7,7	926,3	9,9
6 Βιομηχανικὰ εἶδη ταξινομημένα κυρίως κατὰ πρώτην ὕλην	2.704,8	24,7	2.443,6	26,2
7 Μηχανήματα και ὕλικὸν μεταφορῶν	2.519,5	22,9	2.346,7	25,0
8 Διάφορα βιομηχανικὰ εἶδη	464,7	4,2	383,3	4,1
9 Εἶδη και συναλλαγὰ μὴ ταξινομημένα κατὰ κατηγορίας	8,4	0,0	9,6	0,0
Δασμοὶ —				
Σύνολον	2.048,7	100,0	1.833,9	100,0
0 Τρόφιμα και ζῶα ζῶντα	339,1	16,6	330,5	17,2
1 Ποτά και καπνός	4,7	0,2	5,9	0,5
2 Πρώτοι ὕλαι μὴ ἐδώδιμοι, πλὴν καυσίμων	93,3	4,6	102,1	6,0
3 Ὁρυκτὰ καύσιμα, λιπαντικὰ κλπ.	193,7	9,5	103,8	4,4
4 Ἐλαια και λίπη ζωικῆς ἢ φυτικῆς προελεύσεως	2,5	0,1	3,8	0,2
5 Χημικὰ προϊόντα	184,3	9,0	186,7	11,4
6 Βιομηχανικὰ εἶδη ταξινομημένα κυρίως κατὰ πρώτην ὕλην	718,3	35,0	642,1	34,6
7 Μηχανήματα και ὕλικὸν μεταφορῶν	334,9	16,4	322,9	18,3
8 Διάφορα βιομηχανικὰ εἶδη	177,8	8,6	135,9	7,4
9 Εἶδη και συναλλαγὰ μὴ ταξινομημένα κατὰ κατηγορίας	0,1	0,0	0,2	0,0
Λοιποὶ φόροι εισαγωγῆς⁽¹⁾ —				
Σύνολον	2.177,3	100,0	1.424,8	100,0
0 Τρόφιμα και ζῶα ζῶντα	785,4	36,1	707,1	49,6
1 Ποτά και καπνός	3,0	0,1	3,5	0,2
2 Πρώτοι ὕλαι μὴ ἐδώδιμοι, πλὴν καυσίμων	69,0	3,2	59,8	4,2
3 Ὁρυκτὰ καύσιμα, λιπαντικὰ κλπ.	762,6	35,0	86,0	6,0
4 Ἐλαια και λίπη ζωικῆς ἢ φυτικῆς προελεύσεως	0,4	0,0	0,8	0,1
5 Χημικὰ προϊόντα	75,9	3,5	82,0	5,8
6 Βιομηχανικὰ εἶδη ταξινομημένα κυρίως κατὰ πρώτην ὕλην	270,9	12,8	269,9	19,8
7 Μηχανήματα και ὕλικὸν μεταφορῶν	153,1	6,9	138,1	9,6
8 Διάφορα βιομηχανικὰ εἶδη	52,7	2,4	66,9	4,7
9 Εἶδη και συναλλαγὰ μὴ ταξινομημένα κατὰ κατηγορίας	4,2	0,0	4,2	0,0

(1) Φόρος κίνηλου ἐργασιῶν, φόρος καταναλώσεως και φόρος πολυτελείας.



Taxed value, duties and taxes collected on imported goods according to S.I.T.C. categories.
Fiscal years 1958 through 1961

Million drachmae at current prices

1 9 6 0		1 9 6 1		Commodities (S.I.T.C.)
Ποσόν Amount	Ἐπὶ τοῖς % τοῦ συνόλου Percentage on total	Ποσόν Amount	Ἐπὶ τοῖς % τοῦ συνόλου Percentage on total	

— Taxed value

10.283,2	100,0	11.306,2	100,0	Total	
1.534,7	14,9	1.684,9	14,9	Food and live animals	0
10,8	0,1	11,0	0,1	Beverages and tobacco	1
1.585,1	15,4	1.523,8	13,5	Crude materials inedible, except fuels	2
215,5	2,1	229,7	2,0	Mineral fuels, lubricants etc.	3
25,7	0,3	26,4	0,2	Animal and vegetable oils and fats	4
1.119,7	10,9	1.256,0	11,1	Chemical products	5
2.872,9	28,1	3.020,4	26,7	Manufactured goods classified chiefly by raw material	6
2.462,7	23,9	3.090,0	27,4	Machinery and transport equipment	7
446,8	4,3	463,4	4,1	Miscellaneous manufactured articles	8
9,2	0,0	0,6	0,0	Commodities and transactions not classified by categories	9

— Duties

2.051,3	100,0	2.226,5	100,0	Total	
352,9	16,8	374,3	16,8	Food and live animals	0
10,2	0,5	10,9	0,5	Beverages and tobacco	1
123,2	5,7	126,9	5,7	Crude materials inedible, except fuels	2
90,6	3,9	87,6	3,9	Mineral fuels, lubricants etc.	3
3,2	0,3	7,0	0,3	Animal and vegetable oils and fats	4
233,5	11,9	265,8	11,9	Chemical products	5
710,2	32,6	724,8	32,6	Manufactured goods classified chiefly by raw material	6
375,4	21,4	476,0	21,4	Machinery and transport equipment	7
152,0	6,9	153,4	6,9	Miscellaneous manufactured articles	8
0,1	0,0	0,1	0,0	Commodities and transactions not classified by categories	9

— Other import taxes⁽¹⁾

1.392,3	100,0	1.563,5	100,0	Total	
620,9	44,6	711,4	45,5	Food and live animals	0
4,0	0,3	4,1	0,3	Beverages and tobacco	1
69,5	4,9	72,0	4,6	Crude materials inedible, except fuels	2
32,6	2,5	50,4	3,2	Mineral fuels, lubricants etc.	3
1,4	0,0	1,1	0,0	Animal and vegetable oils and fats	4
103,2	7,4	115,8	7,4	Chemical products	5
323,0	23,8	334,3	21,4	Manufactured goods classified chiefly by raw material	6
161,4	11,6	202,6	13,0	Machinery and transport equipment	7
72,5	4,9	71,8	4,6	Miscellaneous manufactured articles	8
3,8	0,0	0,0	0,0	Commodities and transactions not classified by categories	9

(1) Turnover consumption and luxury taxes.



ΔΑΣΜΟΙ

VI: 4. Άξια δασμολογηθείσα και εισπραχθέντες δασμοί και φόροι επί εισαχθέντων και δασμολογηθέντων αγαθών, κατά ειδικάς κατηγορίας τής Τυποποιημένης Ταξινομήσεως του Διεθνούς Έμποριου (Τ.Τ.Δ.Ε.). Οίκον. έτη 1958 μέχρι και 1961

Είς χιλιάδας δραχμών τρεχούσης αγοραστικής δυνάμεως

Τ.Τ.Δ.Ε.	Ειδικαι κατηγορια αγαθών	1 9 5 8		1 9 5 9	
		Άξια Value	Δασμοί και φόροι (1) Import duties and taxes	Άξια Value	Δασμοί και φόροι (1) Import duties and taxes
	Γενικόν σύνολον	11.004.926	4.226.010	9.379.893	3.258.686
0	Τρόφιμα και ζώα ζώντα	1.755.245	1.124.541	1.629.113	1.037.654
001	Ζώα ζώντα	211.460	6.213	233.789	7.227
011	Κρέας νωπών	99.689	17.378	111.791	17.446
012	Κρέας απεξηραμμένον κλπ.	3.512	851	4.225	969
013	Κρέας έν δοχείοις κλπ.	21.414	6.783	24.408	7.031
022	Γάλα και άνθόγαλα	137.247	34.288	166.659	43.282
023	Βούτυρον	7.930	3.739	2.315	1.244
024	Τυρός	77.104	11.442	36.915	10.247
025	Ψά	3	2	2.316	799
029	Προϊόντα γαλακτοκομίας μη ά. κατονομαζόμενα	13.760	3.345	15.419	3.644
031	Ίχθεΐς νωποί	46.331	2.588	72.642	2.821
032	Ίχθεΐς έν δοχείοις κλπ.	47.355	11.003	51.220	13.785
041	Σίτος ανάλεστος	146.330	14.151	92.893	8.941
042	Όρουζα	61.469	16.282	29.912	6.227
043	Κριθή ανάλεστος	1.056	334	—	—
044	Άραβόσιτος ανάλεστος	48.022	7.516	8.877	1.693
045	Δημητριακά ανάλεστα	—	—	—	—
046	Άλευρα έν σίτου	2.516	853	313	118
047	Δημητριακά ήλεσμένα	3.511	1.252	132	1
048	Προϊόντα έν δημητριακών	5.800	1.580	8.915	1.921
051	Όπώραι νωπαί και κάρυα	48.485	9.062	24.054	11.547
052	Καρποί απεξηραμμένοι	1.034	463	1.243	625
053	Όπώραι διατετηρημένα	791	444	890	397
054	Λαχανικά κλπ. νωπά και ξηρά	48.877	4.090	76.499	6.259
055	Λαχανικά διατετηρημένα	509	320	752	445
061	Σάκχαρις και μέλι	437.631	795.291	354.639	704.127
062	Παρασκευάσματα έν σακχάρειω	9.289	5.854	7.963	5.868
071	Καφές	196.216	114.481	180.520	124.719
072	Κακάο	66.469	19.241	65.281	20.682
073	Σοκολάτα κλπ.	902	320	1.363	486
074	Τέϊον και ματè	5.267	6.503	5.129	7.082
075	Άρτύματα (μπαχαρικά)	7.632	25.174	8.317	23.443
081	Κτηνοτροφαι	22.921	2.214	33.501	2.909
091	Μαργαρίνη και λίπη μαγειρικής	2.607	19	3.973	26
099	Τρόφιμα, παρασκευάσματα μη κατονομαζόμενα	2.406	1.465	2.248	1.643
1	Ποτά και καπνός	8.903	7.683	9.447	9.425
111	Ποτά μη οίνοπνευματώδη	30	15	3	6
112	Ποτά οίνοπνευματώδη	7.924	6.470	8.369	8.196
121	Καπνός μη βιομηχανοποιημένος	172	88	116	59
122	Βιομηχανικά προϊόντα καπνού	777	1.110	959	1.164
2	Πρώται ύλαι μη εδώδιμοι πλην καυσίμων	1.514.976	162.299	1.322.730	161.919
211	Δέρματα άκατέργαστα	153.204	6.858	109.477	4.485
212	Σιυροδέρματα άκατέργαστα	86	86	104	97
221	Έλαιόσποροι κλπ.	96.734	7.357	127.342	7.879
231	Καουτσουκι άκατέργαστον	11.293	2.042	14.373	2.537
241	Καυσόξυλα και ξυλάνθρακες	36	5	41	2
242	Ευλεία άκατέργαστος	30.430	4.112	14.172	2.176
243	Ευλεία όρθογωνισμένη ή χονδροπελεκημένη	395.805	61.700	372.683	79.168
244	Φελλός άκατέργαστος	10.035	1.337	8.999	1.287
251	Χαρτόμαζα και άπορρίμματα χάρτου	179.640	26.778	176.232	28.398
261	Μέταξα	—	—	—	—
262	Έριον και λοιπαί ζωικαί τρίχες	444.909	10.460	326.544	6.515
263	Βάμβαξ	18.211	1.833	17.273	1.869
264	Ίούτη	33.929	3.827	28.781	3.357

Taxed value, and duties and taxes collected on imported and taxed goods according to S.I.T.C. categories.
Fiscal years 1958 through 1961

Thousand drachmae at current prices

1 9 6 0		1 9 6 1		Special categories of commodities	S.I.T.C.
'Αξία Value	Δασμοί και φόροι (1) Import duties and taxes	'Αξία Value	Δασμοί και φόροι (1) Import duties and taxes		
10 283.201	3.443.571	11.306.174	3.790.042	Grand total	
1.534.755	973.786	1.684.941	1.085.636	Food and live animals	0
281.762	7.811	462.926	14.611	Live animals	001
123.071	22.990	57.534	12.702	Meat, fresh	011
2.112	623	467	274	Meat, dried etc.	012
26.139	9.478	27.747	11.063	Meat, in airtight containers etc.	013
192.638	45.913	212.818	52.696	Milk and cream	022
6.635	4.310	6.427	4.494	Butter	023
18.748	8.925	53.655	16.670	Cheese	024
6.236	2.157	4.792	1.696	Eggs	025
8.953	1.851	—	—	Dairy products n.e.c.	029
64.586	4.316	176.106	15.097	Fish, fresh	031
47.691	11.986	41.929	10.079	Fish, in airtight containers etc.	032
45.994	3.127	1.856	66	Wheat, unmilled	041
4.107	1.580	8.617	3.186	Rice	042
20.774	5.814	12.966	3.720	Barley, unmilled	043
17.200	2.440	721	39	Maize, unmilled	044
19	1	8	1	Cereals, unmilled	045
555	181	572	180	Wheat flour	046
65	3	58	26	Cereals, milled	047
12.427	3.749	26.664	41.058	Cereal preparations	048
30.743	18.957	25.056	20.125	Fresh fruits and nuts	051
495	256	1.460	575	Fruits, dried	052
431	213	383	482	Fruits, preserved	053
22.932	1.480	13.828	1.533	Vegetables etc., fresh or dried	054
3.104	3.117	727	356	Vegetables, preserved	055
307.746	617.015	305.135	677.882	Sugar and honey	061
4.211	3.323	1.872	2.428	Sugar preparations	062
169.877	130.783	157.949	133.634	Coffee	071
62.466	23.281	48.023	22.048	Cocoa	072
1.243	347	1.430	540	Chocolate etc.	073
5.627	7.588	5.219	7.514	Tea and maté	074
12.556	23.758	12.981	25.639	Spices	075
24.136	2.255	4.194	317	Feeding-stuff for animals	081
1.840	45	949	40	Margarine and edible fats	091
7.636	4.113	9.872	4.865	Food preparations n.e.c.	099
10.763	14.232	10.967	14.901	Beverages and tobacco	1
75	16	38	12	Non-alcoholic beverages	111
9.089	12.125	9.404	12.832	Alcoholic beverages	112
168	79	194	68	Tobacco, unmanufactured	121
1.431	2.012	1.331	1.989	Tobacco manufactured products	122
1.585.113	192.690	1.523.829	198.891	Crude materials inedible except fuels	2
149.126	5.553	136.683	5.379	Hides and skins, undressed	211
72	68	19	19	Furskins, undressed	212
117.475	6.347	109.193	10.069	Oil-seeds etc.	221
4.707	834	1.006	496	Crude rubber	231
7	2	40	6	Fuel wood and charcoal	241
15.801	2.631	35.027	5.169	Wood in the rough	242
378.282	99.231	376.028	99.405	Wood, shaped or simply worked	243
3.100	399	162	66	Cork, raw and waste	244
222.352	34.611	212.847	31.850	Paper pulp and waste paper	251
40	29	3	2	Silk	261
424.809	8.824	334.861	8.143	Wool and other animal hair	262
50.277	5.455	39.526	4.185	Cotton	263
31.728	3.642	34.801	3.918	Jute	264

ΔΑΣΜΟΙ

VI: 4. ΄Αξία δασμολογηθείσα και εισπραχθέντες δασμοί και φόροι επί εισαχθέντων και δασμολογηθέντων αγαθών, κατά ειδικάς κατηγορίας τής Τυποποιημένης Ταξινομήσεως του Διεθνούς ΄Εμπορίου (Τ.Τ.Δ.Ε.). Οικον. έτη 1958 μέχρι και 1961 (συνέχεια)

Εις χιλιάδας δραχμών τσεχούσης άεροστατικής δυνάμεως

T.T.Δ.Ε.	Ειδικαι κατηγορια αγαθών	1 9 5 8		1 9 5 9	
		΄Αξια Value	Δασμοί και φόροι (1) Import duties and taxes	΄Αξια Value	Δασμοί και φόροι (1) Import duties and taxes
265	Φυτικαί ίνες, λοιπαί	30.476	3.743	26.666	3.263
266	Συνθετικαί και τεχνηταί ίνες	75.307	22.429	58.919	11.657
267	΄Απορρίματα ύφασμάτων	1.603	254	1.544	96
271	Λιπάσματα άκατέργαστα	560	61	430	47
273	Λίθοι, άμμος και γάλικες	17.922	3.098	22.620	4.079
274	Θείον και σιδηροπυρίται άφρυκτοι				
275	Λειαντικαί ύλαι φυσικαί				
276	Λοιπα όρυκτά άκατέργαστα				
281	Μετάλλευμα σιδήρου	—	—	—	—
282	΄Απορρίματα σιδήρου και γάλυβος	10	2	421	—
283	Μεταλλεύματα μη σιδηρούχων κοινών μετάλλων	2.413	116	3.409	106
284	΄Απορρίματα μη σιδηρούχων μετάλλων	—	—	—	—
291	΄Ακατέργαστοι ύλαι ζωικής προελεύσεως	695	115	3.514	496
292	΄Ακατέργαστοι ύλαι φυτικής προελεύσεως	11.678	6.086	9.516	4.405
3	Όρυκτά καύσιμα, λιπαντικά κλπ.	1.166.445	956.336	293.513	189.786
321	Άνθρακες, όπτανθρακες και πλίνθοι	140.398	19.948	92.451	13.939
331	Πετρέλαιον άκατέργαστον	—	—	—	—
332	Προϊόντα πετρελαίου	981.682	898.670	157.765	131.749
341	Φωταέριον φυσικόν και βιομηχανικόν	44.365	37.718	43.597	44.098
4	Έλαια και λίπη ζωικής ή φυτικής προελεύσεως	9.459	2.873	15.637	4.576
411	Έλαια και λίπη ζωικής προελεύσεως	2.257	1.155	5.533	2.616
421	Έλαια ρευστά φυτικής προελεύσεως	5.934	867	8.395	1.067
422	Λοιπα έλαια φυτικής προελεύσεως				
431	Έλαια και λίπη παρσκευασμένα και κηροι ζωικής ή φυτικής προελεύσεως	1.268	851	1.709	893
5	Χημικά προϊόντα	852.425	260.244	926.288	268.672
512	Χημικά προϊόντα όργανικά	69.161	21.613	76.648	25.564
513	Χημικά προϊόντα άνόργανα : στοιχεια, όξειδια κλπ.	94.785	28.216	83.119	25.237
514	Λοιπα χημικά προϊόντα άνόργανα				
515	Ύλαι ραδιενεργοί και συναφή προϊόντα	—	—	—	—
521	Πίσσα όρυκτη κλπ.	6.043	1.419	4.800	1.527
531	Όργανικαί συνθετικαί χρωστικαί ύλαι και β-δικόν φυσικόν	25.927	13.049	25.422	12.529
532	Έκχυλίσματα βαφικής και βυρσοδεψίας και συνθετικά βυρσοδεψικά προϊόντα	14.677	10.950	12.805	7.439
533	Βαφαί, χρώματα, βερνίκια και συναφεϊς ύλαι	52.969	18.737	61.160	20.680
541	Ίατρικαί και φαρμακευτικά προϊόντα	319.447	57.946	357.330	65.100
551	Αιθέρια έλαια, προϊόντα χρησιμοποιούμενα εις την άρωματοποιαν και την ζαχαροπλαστικήν	10.488	8.533	10.018	6.278
553	Άρωματοποια και προϊόντα καλλυντικά	42.166	34.128	37.311	30.083
554	Σάπωνες, προϊόντα καθαρισμού και προϊόντα στιλβώσεως				
561	Λιπάσματα βιομηχανικά	3.992	479	6.803	975
571	Έκρηκτικαί ύλαι	7.104	5.512	9.397	6.992
581	Πλαστικαί ύλαι, άναγεννημένη κυτταρίνη, ρητιναί τεχνηταί	205.666	59.662	241.475	66.268
599	Διάφοροι χημικαί ύλαι και προϊόντα				
6	Βιομηχανικά είδη ταξινομημένα κυρίως κατά πρώτην ύλην	2.704.869	989.162	2.443.644	918.426
611	Δέρματα κατεργασμένα	23.870	11.071	20.575	9.839
612	Είδη εκ δέρματος	1.300	272	1.799	360

Taxed value, and duties and taxes collected on imported and taxed goods according to S.I.T.C. categories.
Fiscal years 1958 through 1961 (continued)

Thousand drachmae at current prices

1 9 6 0		1 9 6 1		Special categories of commodities	S.I.T.C.
Αξία Value	Δασμοί και φόροι (1) Import duties and taxes	Αξία Value	Δασμοί και φόροι (1) Import duties and taxes		
28.028	3.040	37.578	4.172	Vegetable fibres, other	265
111.186	9.015	140.893	9.758	Synthetic and artificial fibres	266
3.871	2.133	3.342	1.793	Waste materials from textile fabrics	267
107	13			Fertilizers, crude	271
		3.961	217	Stone, sand and pebbles	273
		4.809	612	Sulphur and unroasted iron pyrites	274
17.562	2.728	1.070	238	Natural abrasives	275
		20.562	5.138	Other minerals, crude	276
		23	3	Iron ore	281
				Iron and steel scrap	282
73	17			Ores of non-ferrous base metals	283
3.305	81	2.435	81	Non-ferrous metal scrap	284
1.559	128	1.322	132	Crude animal materials	291
3.677	326	5.110	573	Crude vegetable materials	292
17.969	7.583	22.528	7.467		
215.526	123.224	229.665	137.926	Mineral fuels, lubricants etc.	3
93.644	15.849	95.836	17.645	Coal, coke and briquettes	321
		119.561	89.970	Petroleum, crude	331
95.082	70.252	14.268	30.311	Petroleum products	332
26.800	37.123			Gas, natural and manufactured	341
25.686	4.593	26.393	8.059	Animal and vegetable oils and fats	4
14.274	2.918	13.783	5.988	Animal oils and fats	411
		5.079	24	Fixed vegetable oils, soft	421
5.783	436	1.144	361	Other fixed vegetable oils	422
5.629	1.239	6.387	1.686	Oils and fats processed and waxes of animal or vegetable origin	431
1.119.715	336.674	1.255.976	381.619	Chemical products	5
110.561	52.294	141.073	73.899	Organic chemicals	512
		55.317	11.903	Inorganic chemicals, elements, oxides etc.	513
114.561	31.302	70.311	20.909	Other inorganic chemicals	514
		120	19	Radio-active and associated materials	515
8.097	1.975	7.821	1.880	Mineral tar etc.	521
29.767	15.246	39.798	20.894	Synthetic organic dyestuffs and natural indigo	531
		14.199	7.166	Dyeing and tanning extracts and synthetic tanning materials	532
17.539	9.288			Pigments, paints, varnishes and related material	533
70.488	24.473	70.567	24.997	Medicinal and pharmaceutical products	541
382.683	70.081	393.063	72.737	Essential oils, perfume and flavour materials	551
9.821	8.571	8.575	8.179	Perfumery and cosmetics	553
		10.245	7.740	Soaps, cleansing and polishing preparations	554
30.951	21.888	12.718	6.781		
		24.761	3.825	Fertilizers, manufactured	561
9.400	1.249	9.012	6.385	Explosives	571
7.672	5.506	254.275	78.337	Plastic materials regenerated cellulose, artificial resins	581
328.175	94.801	141.121	35.968	Chemical materials and products n.e.c.	599
2.872.889	1.033.192	3.020.438	1.059.160	Manufactured goods classified chiefly by raw material	6
17.130	9.020	14.769	8.127	Leather, processed	611
2.697	650	3.936	987	Articles of leather	612

ΔΑΣΜΟΙ

VI: 4. Ἄξια δασμολογηθεῖσα καὶ εἰσπραχθέντες δασμοὶ καὶ φόροι ἐπὶ εἰσαχθέντων καὶ δασμολογηθέντων ἀγαθῶν, κατὰ εἰδικὰς κατηγορίας τῆς Τυποποιημένης Ταξινομήσεως τοῦ Διεθνoῦς Ἐμπορίου (Τ.Τ.Δ.Ε.). Οἶκον. ἔτη 1958 μέχρι καὶ 1961 (συνέχεια)

Εἰς χιλιάδας δραχμῶν τρεχοῦσης ἀγοραστικῆς δυνάμεως

T.T.A.E.	Εἰδικαὶ κατηγορίαι ἀγαθῶν	1 9 5 8		1 9 5 9	
		Ἄξια Value	Δασμοὶ καὶ φόροι (1) Import duties and taxes	Ἄξια Value	Δασμοὶ καὶ φόροι (1) Import duties and taxes
613	Σιῦραι κατεργασμένοι	2.665	2 520	1 552	1.581
621	Προϊόντα ἐκ καουτσούκ	18 941	4 972	24 414	5.892
629	Εἶδη ἐκ καουτσούκ	209.993	43 770	202 835	51.104
631	Συλεία δι' ἐπενδύσεις κλπ.	124 923	50 762	65 547	28.428
632	Εἶδη ἐκ ξύλου	23.430	8 438	17 843	9.104
633	Εἶδη ἐκ φελλοῦ	1 657	553	1 195	412
641	Χάρτης καὶ χαρτόνιον	71 748	32 124	106 088	47 245
642	Εἶδη ἐκ χαρτομάζης, ἐκ χάρτου καὶ ἐκ χαρτονίου	16.817	9.473	18.109	9.473
651	Νήματα καὶ κλωστὰ ὑφαντικὰ	278.930	85 463	212 422	85.718
652	Ἐφάσματα βαμβακερὰ	288.881	167 579	248 533	140.136
653	Ἐφάσματα, ἕτερα τῶν βαμβακερῶν	320.223	188.503	254 417	162.280
654	Τούλλια, τρίχαπτα, κεντήματα κλπ.	29.483	14.650	30.453	14.841
655	Εἰδικὰ ἐφάσματα καὶ συναφῆ προϊόντα	34.802	12 856	39 419	15.068
656	Ἐπιμα εἶδη ἐξ ὑφαντικῶν ὕλων κλπ.	21.313	11 815	10 096	7.066
657	Ἐπιστρώματα δαπέδων, τάπητες κλπ.	20.632	8 994	19 385	8.525
661	Ἀσβεστός, τσιμέντον κλπ.	4.488	1 965	4.515	1.723
662	Οἰκοδομικὰ ὕλα ἐκ πηλοῦ κλπ.	42.239	18 858	34 899	23.833
663	Βιομηχανικὰ εἶδη ἐξ ὀρυκτῶν μὴ κατονομαζόμενα	11.186	3 514	10 705	3.401
664	Ἐλάς	16 334	9 240	15 754	8.787
665	Ἐλάνα εἶδη	35 886	17 705	32 397	16.521
666	Πήλινα εἶδη	26 070	22 458	21 379	18.207
667	Πολύτιμοι λίθοι κλπ.	401	189	306	135
671	Χυτοσίδηρος, σπογγώδης σίδηρος κλπ.				
672	Τύποι καὶ λοιπὰ ἀρχικὰ μορφὰ				
673	Ράβδοι καὶ εἶδη καθωρισμένης μορφῆς ἐκ σιδήρου καὶ ἐκ γάλυβος				
674	Μεγάλα πλατέα καὶ λαμαρίνα				
675	Ταινίαι ἐκ σιδήρου ἢ γάλυβος				
676	Σιδηροτροχιαὶ καὶ ἕτερον ὕλικόν τῶν σιδηροδρόμων	718.042	155.990	675.909	139.690
677	Σύματα ἐκ σιδήρου καὶ γάλυβος				
678	Σωλήνες καὶ ἐξαρτήματα σωληνώσεων				
679	Τεχνουργήματα χυτὰ καὶ σφυρήλατα ἐκ σιδήρου ἢ γάλυβος				
681	Ἄργυρος καὶ μέταλλα τῆς ομάδος λευκοχρόσου				
682	Χαλκός	46.762	4 901	61 358	5.898
683	Νικέλιον	2.151	414	1 865	344
684	Ἀργίλιον	45 201	8 031	46 926	8 347
685	Μόλυβδος	3 178	745	2 403	445
686	Ψευδάργυρος	18 953	2 868	26 563	3 369
687	Κασσίτερος	15.790	2.133	14 579	1.909
689	Λοιπὰ κοινὰ μέταλλα μὴ σιδηροῦχα				
691	Μεταλλικὰ κατασκευαὶ καὶ ἕτερα μέρη αὐτῶν	4.150	1.049	5.025	1.206
692	Μεταλλικὰ δοχεῖα δι' ἐναπόθεσιν καὶ μεταφορὰν				
693	Εἶδη ἐκ συρμάτων καὶ δικτυωτὰ				
694	Καρφί, κολλίαι, περιόλγια κλπ.				
695	Ἐργαλεῖα χειρὸς καὶ ἐργαλεῖα διὰ μηχανὰς				
696	Εἶδη μηχανοποιίας	224.380	85.287	214.679	87.539
697	Εἶδη οἰκιακῆς χρήσεως ἐκ κοινῶν μετάλλων				
698	Βιομηχανικὰ εἶδη ἐκ μετάλλου, μὴ κατονομαζόμενα				
7	Μηχανήματα καὶ ὕλικόν μεταφορῶν	2 519.464	485.146	2 346.671	459.226
711	Μηχαναὶ γεννήτριαι (πλὴν τῶν ἠλεκτρικῶν)	78 485	9 871	50 757	6 038
712	Γεωργικὰ μηχανήματα καὶ συσκευαὶ	425.959	38 115	319.843	28.511
714	Μηχαναὶ γραφείου	24.071	6.286	36.752	10.538

IMPORT DUTIES

Taxed value, and duties and taxes collected on imported and taxed goods according to S.I.T.C. categories.
Fiscal years 1958 through 1961 (continued)

Thousand drachmae at current prices

1 9 6 0		1 9 6 1		Special categories of commodities	S.I.T.C.
'Αξία Value	Δασμολ και φόροι (1) Import duties and taxes	'Αξία Value	Δασμολ και φόροι (1) Import duties and taxes		
2.330	2.460	1.662	1.661	Fur skins, tanned or dressed	643
33.014	8.993	30.135	9.356	Rubber products	621
243.742	59.845	273.125	64.211	Articles of rubber	629
107.052	46.642	109.312	47.027	Veneers etc.	631
20.392	8.069	4.691	1.987	Articles of wood	632
1.641	578	1.771	717	Articles of cork	633
94.295	40.674	132.253	54.446	Paper and paperboard	641
30.676	12.971	30.624	11.431	Articles of paper pulp or paperboard	642
294.964	118.049	252.717	105.043	Textile yarn and thread	651
234.321	132.840	263.181	150.711	Cotton fabrics	652
240.445	169.258	191.423	141.176	Textile fabrics, other than cotton	653
22.636	14.393	18.004	11.926	Tulle, lace, embroidery etc.	654
44.176	18.078	60.130	21.515	Special textile fabrics and related products	655
8.604	5.597	6.968	3.961	Made-up articles of textile materials etc.	656
17.060	8.185	14.875	7.027	Floor coverings, tapestries etc.	657
13.439	5.227	9.716	3.837	Lime, cement etc.	661
41.990	24.532	43.633	25.745	Clay construction materials etc.	662
25.481	6.809	35.168	10.021	Mineral manufactures n.e.c.	663
20.805	10.855	33.628	13.474	Glass	664
30.173	14.934	27.040	13.910	Glassware	665
24.611	21.461	27.434	22.035	Pottery	666
394	167	541	262	Precious stones etc.	667
		5.688	703	Pig iron, sponge iron etc.	671
		54.408	8.694	Ingot and other primary forms	672
		334.934	64.969	Bars, angles, shapes, and sections of iron or steel	673
		293.208	58.551	Universal plates and sheets	674
847.644	159.526	158.295	20.741	Hoop and strip of iron or steel	675
		828	158	Rails and other railway material	676
		32.021	7.276	Iron and steel wire	677
		48.985	17.478	Tubes, pipes and fittings	678
		8.540	3.407	Iron and steel castings and forgings	679
104	16	227	31	Silver and platinum group metals	681
73.047	8.122	77.239	10.043	Copper	682
3.173	708	3.587	776	Nickel	683
58.616	10.734	56.000	10.327	Aluminium	684
3.455	584	3.286	741	Lead	685
34.756	3.842	39.967	4.033	Zinc	686
15.814	2.094	17.905	2.295	Tin	687
568	138	1.187	272	Miscellaneous non-ferrous base metals	689
5.882	1.535	6.999	2.106	Finished structural parts and structures	691
		29.725	9.631	Metal containers for storage and transport	692
		20.936	5.609	Wire products and fencing grills	693
		23.089	10.376	Nails, bolts, nuts etc.	694
257.792	105.606	65.373	12.837	Tools, for hand use or machines	695
		27.183	16.569	Cutlery	696
		42.177	24.174	Household equipment of base metals	697
		82.215	36.770	Manufactures of metal n.e.c.	698
2.462.676	536.834	3.090.002	678.678	Machinery and transport equipment	7
101.049	15.963	152.520	25.385	Generating machinery (except electrical)	711
208.205	19.603	185.823	17.772	Agricultural machinery and implements	712
53.315	13.401	38.339	9.346	Office machines	714


ΔΑΣΜΟΙ

VI: 4. Άξια δασμολογηθείσα και εισπραχθέντες δασμοί και φόροι επί εισαχθέντων και δασμολογηθέντων αγαθών, κατά ειδικάς κατηγορίας τής Τυποποιημένης Ταξινομήσεως του Διεθνούς Έμπορίου (Τ.Τ.Δ.Ε.). Οίκον. έτη 1958 μέχρι και 1961 (συνέχεια)

Είς χιλιάδας δραχμῶν τρεχούσης αγοραστικής δυνάμεως

Τ.Τ.Δ.Ε.	Ειδικά κατηγορία αγαθών	1 9 5 8		1 9 5 9	
		Άξια Value	Δασμοί και φόροι (1) Import duties and taxes	Άξια Value	Δασμοί και φόροι (1) Import duties and taxes
715	Μηχανήματα κατεργασίας μετάλλων	69.887	5.988	77.680	6.559
717	Μηχανήματα διά την βιομηχανίαν ύφαντουρ- γίας κλπ.				
718	Μηχανήματα δι' ειδικάς βιομηχανίας	596.167	67.545	631.411	114.321
719	Μηχανήματα, συσκευαί κλπ., μη κατονομα- ζόμενα				
722	Μηχαναί ηλεκτρογενήτριαι κλπ.				
723	Υλικόν διά την διανομήν ηλεκτρισμού				
724	Συσκευαί τηλεπικοινωνιών	431.052	154.848	425.140	145.956
725	Ήλεκτρικαί συσκευαί οικιακής χρήσεως				
726	Ήλεκτρικαί συσκευαί ιατρικαί και ραδιολογίας				
729	Λοιπαί μηχαναί και συσκευαί ηλεκτρικαί				
731	Σιδηροδρομικά όχηματα	710	123	492	78
732	Άμαξαι δι' όδοϋς, αυτοκίνητοι	842.948	200.967	573.979	143.393
733	Άμαξαι δι' όδοϋς, πλην των αυτοκινήτων	3.315	1.169	6.662	3.543
734	Άεροσκάφη	80	11	255	24
735	Πλοία και πλοίαρια	46.790	223	224.000	265
8	Διάφορα βιομηχανικά είδη	464.744	233.387	383.271	204.627
812	Συσκευαί ύγιεινής, θερμάνσεως και φωτισμού κλπ.	60.511	36.379	64.333	39.238
821	Έπιπλα	10.662	8.287	1.683	742
831	Είδη ταξιδιού, σακκίδια χειρός και παρόμοια είδη	284	176	352	275
841	Ένδύματα (πλην των εκ σισύρας)	28.340	17.857	26.274	16.879
842	Ένδύματα εκ σισύρας κλπ.	23	16	25	16
851	Υποδήματα	2.476	1.019	3.366	1.541
861	Συσκευαί και όργανα επιστημονικά, ιατρικά, οπτικής, μετρήσεως και έλέγχου	71.888	25.209	69.827	24.349
862	Φωτογραφικά και κινηματογραφικά έφόδια	37.278	9.518	41.566	16.997
863	Ταινία κινηματογραφικά, υποστάσαι εμφάνισαν	13.898	3.672	15.883	3.985
864	Όρολόγια	50.259	27.370	38.216	35.233
891	Μουσικά όργανα κλπ.	18.634	9.495	9.479	5.835
892	Έντυπα	9.340	3.021	13.527	3.953
893	Είδη εκ τεχνητών πλαστικών ύλων	—	—	—	—
894	Άμαξια παιδών, άθύρματα, παίγνια και είδη διασκεδάσεως	—	—	—	—
895	Είδη χαρτοπωλείου και είδη γραφείου	—	—	—	—
896	Άντικείμενα τέχνης, συλλογών και αρχαιοτήτων	—	—	—	—
897	Κοσμήματα και είδη χρυσοχότας	5.380	3.017	3.154	1.860
899	Βιομηχανικά είδη μη κατονομαζόμενα	155.771	88.351	95.586	53.724
9	Είδη και συναλλαγαι μη ταξινομημένα κατά κατηγορίας	8.396	4.340	9.579	4.375
951	Πυροβόλα ύπλα πολέμου και πυρομαχικά αυτών	8.396	4.340	9.579	4.375

(1) Δασμοί, φόρος κύκλου έργασιών, φόρος καταναλώσεως και φόρος πολυτελείας.




IMPORT DUTIES

Taxed value, and duties and taxes collected on imported and taxed goods according to S.I.T.C. categories.
Fiscal years 1958 through 1961 (continued)

Thousand drachmae at current prices

1 9 6 0		1 9 6 1		Special categories of commodities	S.I.T.C.
Ἀξία Value	Δασμοὶ καὶ φόροι (1) Import duties and taxes	Ἀξία Value	Δασμοὶ καὶ φόροι (1) Import duties and taxes		
52.999	4.008	68.503	4.273	Metal working machinery	715
		201.141	25.229	Machinery for textile industry etc.	717
742.536	112.588	270.230	22.685	Machinery for special industries	718
		483.084	96.409	Machinery and appliances n.e.c.	719
		111.298	27.713	Electric power machinery etc.	722
		80.750	28.942	Equipment for distributing electricity	723
		245.588	69.269	Telecommunication apparatus	724
539.035	181.784	86.511	54.764	Domestic electrical equipment	725
		18.829	2.605	Medical and radiological electric apparatus	726
		132.606	37.657	Other electrical machinery and apparatus	729
		421	75	Railway vehicles	731
796	136	988.017	246.073	Road motor vehicles	732
708.395	180.147	26.041	10.342	Road vehicles other than motor vehicles	733
23.839	9.019	92	30	Aircrafts	734
133	16	209	109	Ships and boats	735
32.374	169				
446.801	224.415	463.411	224.988	Miscellaneous manufactured articles	8
84.387	51.632	72.281	41.676	Sanitary, heating and lighting fixtures etc.	812
3.245	1.653	4.055	1.907	Furniture	821
839	585	958	744	Travel goods, handbags and similar articles	831
25.562	18.084	21.093	15.080	Clothing (except fur clothing)	841
85	135	76	109	Fur clothing etc.	842
3.363	1.914	2.093	1.382	Footwear	851
87.170	27.337	88.679	28.055	Scientific, medical, optical, measuring and controlling instruments and apparatus	861 862
50.223	17.302	51.732	18.060	Photographic and cinematographic supplies	
16.647	4.124	21.477	5.073	Developed cinematographic film	863
35.032	25.311	39.219	29.268	Watches and clocks	864
18.947	7.736	41.199	17.390	Musical instruments etc.	891
13.532	4.690	13.575	4.772	Printed matter	892
—	—	12.480	7.944	Articles of artificial plastic materials	893
—	—	21.743	15.237	Perambulators, toys, games and sporting goods	894
—	—	28.302	14.635	Office and stationery supplies	895
—	—	440	29	Works of art, collectors' pieces and antiques	896
5.912	4.186	9.512	6.355	Jewellery, goldsmith and silver smith's wares	897
101.857	59.726	34.497	17.272	Manufactured articles n.e.c.	899
9.277	3.932	552	184	Commodities and transactions not classified by categories	9
9.277	3.932	552	184	Firearms and warfare ammunition thereof	951

(1) Duties, turnover, consumption and luxury taxes.



ΔΑΣΜΟΙ

VI : 5. ΄Αξία, δασμοί και λοιποί φόροι ⁽¹⁾ εισαγωγής, εισπραχθέντες ή μή, κατά Χώραν τής Ευρωπαϊκής Οικονομικής Κοινότητας. Οίκον. έτη 1961 και 1960

Value, duties and other import taxes ⁽¹⁾ collected or not, by E.E.C. Country. Fiscal years 1961 and 1960

Είς χιλιάδας δραχμών τρεχούσης άγοραστικής δυνάμεως

Thousand drachmae at current prices

Χώραι Ευρωπαϊκής Οικονομικής Κοινότητας	1961	1960	1961	1960	E.E.C. Countries
	<i>΄Αξία δασμολογηθείσα Taxed value</i>		<i>΄Αξία μη δασμολογηθείσα Non-taxed value</i>		
Σύνολον	5.011.373	4.519.196	3.152.905	2.562.384	Total
Ποσοστόν επί συνόλου εισαγωγών	44,3%	43,9%	31,2%	23,8%	Percentage of total imports
Βέλγιον - Λουξεμβούργον	446.241	459.124	237.763	470.526	Belgium - Luxembourg
Γαλλία	712.214	611.335	604.148	347.510	France
Γερμανία Δυτική	2.496.286	2.243.064	1.326.249	1.108.393	Western Germany
΄Ιταλία	891.678	750.709	495.460	464.565	Italy
΄Ολλανδία	464.954	454.964	453.285	171.390	Netherlands
	<i>Εισπραχθέντες δασμοί Duties collected</i>		<i>Μή εισπραχθέντες δασμοί Duties not collected</i>		
Σύνολον	1.021.115	954.366	259.817	179.315	Total
Ποσοστόν επί συνόλου εισαγωγών	45,9%	46,5%	26,5%	30,3%	Percentage of total imports
Βέλγιον - Λουξεμβούργον	62.149	62.283	13.386	12.748	Belgium - Luxembourg
Γαλλία	164.853	135.950	50.419	29.547	France
Γερμανία Δυτική	463.658	444.280	121.868	58.056	Western Germany
΄Ιταλία	234.519	214.647	63.596	66.968	Italy
΄Ολλανδία	95.936	97.206	10.548	11.996	Netherlands
	<i>Εισπραχθέντες λοιποί φόροι εισαγωγής⁽¹⁾ Other import taxes collected⁽¹⁾</i>		<i>Μή εισπραχθέντες λοιποί φόροι εισαγωγής⁽¹⁾ Other import taxes not collected⁽¹⁾</i>		
Σύνολον	463.827	421.349	180.649	128.283	Total
Ποσοστόν επί συνόλου εισαγωγών	29,7%	30,2%	36,9%	27,5%	Percentage of total imports
Βέλγιον - Λουξεμβούργον	36.656	36.271	8.522	5.657	Belgium - Luxembourg
Γαλλία	65.821	57.544	30.175	14.471	France
Γερμανία Δυτική	210.265	196.081	51.923	33.612	Western Germany
΄Ιταλία	100.676	82.544	86.367	69.481	Italy
΄Ολλανδία	50.409	48.912	3.662	5.362	Netherlands

(1) Φόρος κύκλου εργασιών, φόρος καταναλώσεως και φόρος πολυτελείας.

(1) Turnover, consumption and luxury taxes.

VI: 6. Δασμοί και αξία εισαχθέντων αγαθών, κατά κυρίας κατηγορίας του Έλληνικού Τελωνειακού Δασμολογίου, μετ' αναλογιών μεταξύ των. Οίκον. έτη 1958 μέχρι και 1961

Import duties and value of imported goods, by main categories of the Greek Customs Tariff, and relative percent ratios. Fiscal years 1958 through 1961

Είς χιλιάδας δραχμών τρεχούσης αγοραστικής δυνάμεως

Thousand drachmae at current prices

Κύρια κατηγορία αγαθών Main categories of commodities	Δασμοί και λοιποί φόροι (1) Import duties and other taxes	Αξία εισαγωγών Value of imports		Αναλογία δασμολογηθείσας αξίας προς όλικήν επί τοις % Percent ratio of taxed value to total	Αναλογία δασμών και φόρων προς αξίαν Percent ratio of import duties and taxes to value	
		Όλική Total	Δασμολογηθείσα Taxed		Δασμολογηθείσαν % Taxed	Όλικήν % Total
Σύνολον—Total 1958	4 226 010	16 946 573	11 004 923	64,9	38,4	24,9
Σύνολον—Total 1959	3 258 686	17 009 577	9 379 893	55,4	34,7	19,2
Σύνολον—Total 1960	3 443 570	21 060 837	10 283 201	48,8	33,5	16,3
Σύνολον—Total 1961	3 790 044	21 422 422	11 306 178	52,8	33,5	17,7
1. Ζώα ζώντα και προϊόντα του ζωικού βασιλείου —Live animals, animal products	418.963	1.376.660	980.591	71,2	12,1	8,6
2. Προϊόντα του φυτικού βασιλείου—Vegetable products	248.720	891.752	379.075	42,5	65,6	27,9
3. Λίπη και έλαια (ζωικά και φυτικά). Προϊόντα τής διασπάσεως αυτών. Λίπη βρώσιμα έπεξεργασμένα. Κηροί ζωικής ή φυτικής προελεύσεως—Animal and vegetable fats and oils and their cleavage products. Prepared edible fats. Animal and vegetable waxes	8.609	221.386	29.417	13,3	29,3	3,9
4. Προϊόντα των βιομηχανιών ειδών διατροφής. Ποτά, οίνοπνευματώδη υγρά και όξος. Καπνά—Prepared foodstuffs. Beverages, spirits and vinegar. Tobacco	754.615 146.983	545.816 1.658.534	475.899 272.890	87,2 16,4	158,6 53,9	138,2 8,9
5. Προϊόντα ορυκτά—Mineral products	146.983	1.658.534	272.890	16,4	53,9	8,9
6. Προϊόντα χημικών βιομηχανιών και των συναφών βιομηχανιών—Products of the chemical and allied industries	319.554	1.619.216	1.060.726	65,5	30,1	19,7
7. Πλαστικά ύλαι τεχνητά, αιθέρες και έστέρες τής κυτταρίνης, ρητίναι τεχνητά και τεχνουργήματα εκ των ύλων τούτων. Καουτσούκ φυσικόν ή συνθετικόν, τεχνητόν καουτσούκ και τεχνουργήματα εκ καουτσούκ—Artificial resins and plastic materials, cellulose esters and ethers and articles thereof. Rubber, synthetic or artificial rubber and articles thereof	160.768	682.396	571.827	83,8	28,1	23,6
8. Δέρματα, γουναρικά και τεχνουργήματα εκ των ύλων τούτων. Είδη ίπποσκευής, σελλοποιίας και ταξιδίου. Τεχνουργήματα εκ λεπτών δερμάτων. Τεχνουργήματα εξ έντέρων—Raw hides and skins, leather, furskins and articles thereof. Saddlery and harness. Travel goods, handbags and the like. Articles of gut	17.059	223.791	158.323	70,7	10,8	7,6
9. Ξυλεία, ξυλάνθρακες και τεχνουργήματα εκ ξύλου. Φελλός και τεχνουργήματα εκ φελλού. Τεχνουργήματα εκ σπάρτου και καλαθοπλεκτικής—Wood and articles of wood. Wood, charcoal and cork and articles of cork. Manufactures of straw, esparto, and other plaiting materials. Basketware and wickerwork	155.331	560.779	529.912	94,5	29,3	27,7
10. Ύλαι χρησιμοποιούμεναι εις την κατασκευήν του χάρτου. Χάρτης, χαρτόνιον και είδη εξ αυτών—Paper-making material. Paper and paperboard and articles thereof	104.356	579.286	392.538	67,8	26,6	18,0
11. Ύφαντικά ύλαι και τεχνουργήματα εκ τούτων—Textiles and textile articles	482.987	1.612.590	1.410.209	87,4	34,2	29,9

ΔΑΣΜΟΙ

VI: 6. Δασμοί και αξία εισαχθέντων αγαθών, κατά κυρίας κατηγορίας του Έλληνικού Τελωνειακού Δασμολογίου, μετ' αναλογιών μεταξύ των. Οικον. έτη 1958 μέχρι και 1961 (συνέχεια)

Import duties and value of goods imported, by main categories of the Greek Customs Tariff, and relative percent ratios. Fiscal years 1958 through 1961 (continued)

Είς χιλιάδας δραχμῶν τρεχούσης ἀγοραστικῆς δυνάμεως

Thousand drachmae at current prices

Κύριαι κατηγορίαι ἀγαθῶν Main categories of commodities	Δασμοὶ καὶ λοιποὶ φόροι (1) Import duties and other taxes	Ἀξία εἰσαγωγῶν Value of imports		Ἀναλογία δασμολογηθείσης ἀξίας πρὸς ὅλικήν ἐπιτοίς % Percent ratio of taxed value to total	Ἀναλογία δασμῶν καὶ φόρων πρὸς ἀξίαν Percent ratio of import duties and taxes to value	
		Ὅλική Total	Δασμολογηθεῖσα Taxed		Δασμολογηθεῖσαν % Taxed	Ὅλικήν % Total
12. Ὑποδήματα, καλύμματα κεφαλῆς, ἀλεξιβρόχια καὶ ἀλεξήλια. Τεχνητὰ ἄνθη καὶ τεχνουργήματα ἐξ ἀνθρωπίνων τριχῶν. Ριπίδια—Footwear, headgear, umbrellas, sunshades, whips, riding-crops and parts thereof. Prepared feathers and articles made thereof. Artificial flowers. Articles of human hair. Fans	7.306	14.715	14.115	95,9	51,8	49,6
13. Τεχνουργήματα ἐκ λίθων, γύψου, τσιμέντου, ἀμιάντου, μαρμαρυγίου καὶ ἀναλόγων ὑλῶν. Προϊόντα κεραμευτικῆς. Ὕαλος καὶ τεχνουργήματα ἐξ ὑάλου—Articles of stone, of plaster, of cement, of asbestos, of mica and of similar materials. Ceramic products. Glass and glassware	105.629	270.105	200.337	74,2	52,7	39,1
14. Μαργαρίται, πολύτιμοι λίθοι καὶ παρόμοιοι, πολύτιμα μέταλλα, μέταλλα ἐπεστρωμένα διὰ πολυτίμων μετάλλων καὶ εἶδη ἐκ τῶν ὑλῶν τούτων. Ἀπομιμήσεις κοσμημάτων. Νομίσματα—Pearls, precious metals and semi-precious stones, precious metals, rolled precious metals, and articles thereof. Imitation jewellery. Coin	6.654	16.586	10.312	62,2	64,5	40,1
15. Μέταλλα κοινὰ καὶ τεχνουργήματα ἐκ τῶν μετάλλων τούτων—Base metals and articles of base metal	354.160	2.156.712	1.483.133	68,8	23,9	16,4
16. Μηχαναὶ καὶ συσκευαί. Ἡλεκτρικὸν ὕλικόν—Machinery and mechanical appliances. Electrical equipment. Parts thereof ...	402.956	3.230.289	1.909.893	59,1	21,1	12,5
17. Ὑλικὸν μεταφορῶν—Vehicles, aircraft and parts thereof. Vessels and certain associated transport equipment	268.644	5.392.597	1.143.528	21,2	23,5	4,9
18. Ὀργανα καὶ συσκευαί ὀπτικῆς, φωτογραφίας καὶ κινηματογραφίας, μετρήσεως, ἐλέγχου, ἀκριβείας. Ὀργανα καὶ συσκευαί ἱατροχειρουργικῆς. Ὁρολόγια. Μουσικὰ ὄργανα. Συσκευαί καταγραφῆς καὶ ἀναπαραγωγῆς τοῦ ἤχου—Optical, photographic, cinematographic, measuring, checking, precision, medical and surgical instruments and apparatus. Clocks and watches. Musical instruments, sound recorders and reproducers. Parts thereof	82.403	280.651	208.853	74,4	39,5	29,4
19. Ὅπλα καὶ πυρομαχικά—Arms and ammunition. Parts thereof	7.140	19.311	15.949	82,6	44,8	36,9
20. Ἐμπορεύματα καὶ προϊόντα διάφορα μὴ κατονομαζόμενα, οὐδὲ ἀλλαχοῦ περιλαμβανόμενα—Miscellaneous manufactured articles n.e.c.	37.178	66.026	58.211	88,2	63,9	56,3
21. Ἀντικείμενα τέχνης, συλλογῶν καὶ ἀρχαιοτήτων—Works of art, collectors' pieces and antiques	29	3.224	440	13,6	6,6	0,9

(1) Δασμοί, φόρος κύκλου ἐργασιῶν, φόρος καταναλώσεως καὶ φόρος πολυτελείας.

(1) Import duties, turnover tax, consumption and luxury taxes.

VI: 7. Δασμοί και λοιποί ειδικοί φόροι και εισφοραί, μη εισπραχθέντες υπό τῶν Τελωνείων, λόγω ειδικῆς νομοθετικῆς ἀπαλλαγῆς, ἐπὶ εἰσαχθέντων ἀγαθῶν, ὡς και ποσότης και ἀξία αὐτῶν C.I.F., κατὰ κυρίας κατηγορίας αὐτῶν. Οἶκον. ἔτη 1958 μέχρι και 1961

Custom duties and other special taxes and contributions not collected by Custom Houses because of special legislative exemption, as well as quantity and C.I.F. value of the respective imported goods, by main categories. Fiscal years 1953 through 1961

Ποσότης εἰς τόννοις
Ἀξία και δασμοὶ εἰς χιλ. δραχ. τρεχοῦσης ἀγοραστικῆς δυνάμεως — Value and custom duties in thousand drachmae at current prices

Quantity in tons

Κύρια κατηγορία ἀγαθῶν Main categories of commodities	Ποσότης Quantity	Ἀξία Value	Δασμοὶ Custom duties	Φόρος κύκλου ἐργασιῶν Turn-over tax	Φόρος καταναλώσεως και πολυτελείας Consumption and luxury tax	Σύνολον δασμῶν και φόρων Total duties and taxes
Σύνολον—Total 1953	1 969.270	5.941.647	692.057	156.341	499.284	1.347.682
Σύνολον—Total 1959	2.802.702	7.629.684	519.035	145.854	180.393	845.332
Σύνολον—Total 1960	3.226.321	10.777.636	590.739	147.570	317.298	1.055.607
Σύνολον—Total 1961	3.392.193	10.116.244	980.268	199.320	291.572	1.471.160
1. Ζῶα ζῶντα και προϊόντα τοῦ ζωικοῦ βασιλείου—Live animals, animal products	28.822	396.069	76.439	188	325	76.952
2. Προϊόντα τοῦ φυτικοῦ βασιλείου—Vegetable products	223.935	512.677	152.514	1.800	—	154.314
3. Λίπη και ἔλαια (ζωικά και φυτικά). Προϊόντα τῆς διασπάσεως αὐτῶν. Λίπη βρώσιμα ἐπεξεργασμένα. Κηροὶ ζωικῆς ἢ φυτικῆς προελεύσεως—Animal and vegetable fats and oils and their cleavage products. Prepared edible fats. Animal and vegetable waxes	14.339	191.969	220.780	10.397	—	231.177
4. Προϊόντα τῶν βιομηχανιῶν εἰδῶν διατροφῆς. Ποτά, οἶνοπνευματώδη ὑγρά και ἄξος. Καπνὰ—Prepared foodstuffs. Beverages, spirits and vinegar. Tobacco	23.388	69.917	28.288	4.426	9.741	42.455
5. Προϊόντα δρυκτὰ—Mineral products	2.551.616	1.385.644	136.060	4.368	277.250	417.678
6. Προϊόντα χημικῶν βιομηχανιῶν και τῶν συναφῶν βιομηχανιῶν—Products of the chemical and allied industries	298.629	558.490	40.312	25.397	258	65.967
7. Πλαστικά ὕλαι τεχνητά, αἰθέρες και ἐστέρες τῆς κυτταρίνης, ρητῖναι τεχνητά και τεχνουργήματα ἐκ τῶν ὕλων τούτων. Καουτσούκ φυσικὸν ἢ συνθετικόν, τεχνητὸν καουτσούκ και τεχνουργήματα ἐκ καουτσούκ—Artificial resins and plastic materials, cellulose esters and ethers and articles thereof. Rubber, synthetic or artificial rubber and articles thereof	5.484	110.569	4.990	2.442	82	7.514
8. Δέρματα, γουναρικά και τεχνουργήματα ἐκ τῶν ὕλων τούτων. Εἶδη ἵπποσκευῆς, σελλοποιίας και ταξιδίου. Τεχνουργήματα ἐκ λεπτῶν δερμάτων. Τεχνουργήματα ἐξ ἐντέρων—Raw hides and skins, leather, furskins and articles thereof. Saddlery and harness. Travel goods, handbags and the like. Articles of gut	580	65.468	8.144	76	14	8.234
9. Ξυλεία, ξυλάνθρακες και τεχνουργήματα ἐκ ξύλου. Φελλὸς και τεχνουργήματα ἐκ φελλοῦ. Τεχνουργήματα ἐκ σπάρτου και καλάθοπλακτικῆς—Wood and articles of wood. Charcoal and cork and articles of cork. Manufactures of straw, esparto, and other plaiting materials. Basket-ware and wickerwork	9.688	30.867	1.219	1.826	—	3.045
10. Ὑλαι χρησιμοποιούμεναι εἰς τὴν κατασκευὴν τοῦ χαρτοῦ. Χάρτης, χαρτόνιον και εἶδη ἐξ αὐτῶν—Paper-making material. Paper and paper-board and articles thereof	30.292	186.748	12.907	3.802	—	16.709

ΔΑΣΜΟΙ

VI: 7. Δασμοί και λοιποί ειδικοί φόροι και εισφοραί, μη εισπραχθέντες υπό τῶν Τελωνείων, λόγω ειδικῆς νομοθετικῆς ἀπαλλαγῆς, ἐπὶ εἰσαχθέντων ἀγαθῶν, ὡς και ποσότης και ἀξία αὐτῶν C.I.F., κατὰ κυρίας κατηγορίας αὐτῶν. Οἶκον. ἔτη 1958 μέχρι και 1961 (συνέχεια)

Custom duties and other special taxes and contributions not collected by Custom Houses because of special legislative exemption, as well as quantity and C.I.F. value of the respective imported goods, by main categories. Fiscal years 1958 through 1961 (continued)

Ποσότης εἰς τόνους

Quantity in tons

Ἀξία και δασμοὶ εἰς χιλ. δραχ. τρεχούσης ἀγοραστικῆς δυνάμεως — Value and custom duties in thousand drachmae at current prices

Κύριαι κατηγορίαι ἀγαθῶν Main categories of commodities	Ποσότης Quantity	Ἀξία Value	Δασμὸς Custom duties	Φόρος κύκλου ἐργασιῶν Turn-over tax	Φόρος καταναλώσεως και πολυτελείας Consumption and luxury tax	Σύνολον δασμοῦ και φόρων Total duties and taxes
11. Ὑφαντικὰ ὕλαι και τεχνουργήματα ἐκ τούτων — Textiles and textile articles	5.705	202.381	26.789	3.631	611	31.031
12. Ὑποδήματα, καλύμματα κεφαλῆς, ἀλεξιβρόχια και ἀλεξήλια. Τεχνητὰ ἄνθη και τεχνουργήματα ἐξ ἀνθρωπίνων τριχῶν. Ριπίδια — Footwear, headgear, umbrellas, sunshades, whips, riding crops and parts thereof. Prepared feathers and articles made thereof. Artificial flowers. Articles of human hair. Fans	6	600	1.270	161	—	1.431
13. Τεχνουργήματα ἐκ λίθων, γύψου, τσιμέντου, ἀμιάντου, μαρμαρυγίου και ἀναλόγων ὕλων. Προϊόντα κεραμευτικῆς. Ὑάλος και τεχνουργήματα ἐξ ὕαλου — Articles of stone, of plaster, of cement, of asbestos, of mica and of similar materials. Ceramic products. Glass and glassware	20.925	69.768	17.473	7.440	247	25.160
14. Μαργαρίται, πολύτιμοι λίθοι και παρόμοιοι, πολύτιμα μέταλλα, μέταλλα ἐπεστρωμένα διὰ πολυτίμων μετάλλων και εἶδη ἐκ τῶν ὕλων τούτων. Ἀπομιμήσεις κοσμημάτων. Νομίσματα — Pearls, precious and semi-precious stones, precious metals, rolled precious metals, and articles thereof. Imitation jewellery. Coin	2	6.274	400	348	30	778
15. Μέταλλα κοινὰ και τεχνουργήματα ἐκ τῶν μετάλλων τούτων — Base metals and articles of base metal	149.192	673.579	83.238	40.628	233	124.099
16. Μηχαναὶ και συσκευαί. Ἡλεκτρικὸν ὕλικόν — Machinery and mechanical appliances. Electrical equipment. Parts thereof	26.653	1.320.396	137.048	71.536	884	209.468
17. Ὑλικὸν μεταφορῶν — Vehicles, aircraft and parts thereof. Vessels and certain associated transport equipment	2.469	4.249.069	17.494	13.114	1.747	32.355
18. Ὀργανα και συσκευαί ὀπτικῆς, φωτογραφίας και κινηματογραφίας, μετρήσεως, ἐλέγχου, ἀκριβείας. Ὀργανα και συσκευαί ἰατροχειρουργικῆς. Ὁρολόγια. Μουσικὰ ὄργανα. Συσκευαί καταγραφῆς και ἀναπαραγωγῆς τοῦ ἤχου — Optical, photographic, cinematographic, measuring, checking, precision, medical and surgical instruments and apparatus. Clocks and watches. Musical instruments, sound recorders and reproducers. Parts thereof	303	71.798	12.072	6.895	92	19.059
19. Ὀπλα και πυρομαχικά — Arms and ammunition. Parts thereof	36	3.362	1.094	366	—	1.460
20. Ἐμπορεύματα και προϊόντα διάφορα μὴ κατονομαζόμενα, οὐδὲ ἀλλαγῶ περιλαμβανόμενα — Miscellaneous manufactured articles n.e.c.	118	7.815	1.737	479	58	2.274
21. Ἀντικείμενα τέχνης, συλλογῶν και ἀρχαιοτήτων — Works of art, collectors' pieces and antiques	11	2.784	—	—	—	—

VI : 8. Δασμοί και λοιποί ειδικοί φόροι και εισφορές (1) επί εισαχθέντων αγαθών, μη εισπραχθέντες υπό των Τελωνείων, λόγω ειδικής νομοθετικής απαλλαγής, ως και ποσότης και αξία αυτών C.I.F., κατά κυρίας κατηγορίας δικαιούχων άτελείας. Οίκον. έτη 1958 μέχρι και 1961

Custom duties and other special taxes and contributions (1) on imported goods, not collected by Custom Houses because of special legislative exemption, as well as quantity and C.I.F. value thereof, by main categories of beneficiaries. Fiscal years 1958 through 1961

Ποσότης εις τόννους

Quantity in tons

Άξια και δασμοί εις χιλ. δραχ. τρεχούσης άγοραστικής δυνάμεως—Value and custom duties in thousand drachmae at current prices

Κύριοι τομείς δραστηριότητας δικαιούχων άτελείας (2)	Άξια μη δασμολογηθείσα Non-taxed value				Μη εισπραχθέντες δασμοί και φόροι Duties and taxes not collected			
	1958	1959	1960	1961	1958	1959	1960	1961
Σύνολον—Total	4 294.386	4 511.678	9 749.310	9 085.509	1 475.028	843.912	1 054.396	1 471.125
1. Γεωργία, κτηνοτροφία, άλιεία—Agriculture, livestock production, fishery	979.784	803.024	447.434	415.385	118.666	93.143	72.480	94.749
2. Μεταλλεία—Mines	287.385	130.434	88.245	129.019	32.734	18.184	11.268	19.660
3. Βιομηχανία—Industry	444.027	1.434.601	1.685.647	2.011.450	148.224	120.979	268.280	318.402
4. Οικοδομήσεις και δημόσια έργα—Building and construction	119.625	67.131	56.815	53.322	18.123	7.259	26.729	21.645
5. Ήλεκτρισμός, φωταέριον—Electricity, gas	498.507	521.636	382.446	430.683	162.063	133.392	125.993	131.839
6. Ύπηρεσία ύδάτων—Water supply	13.432	15.488	18.806	16.443	14.869	8.577	6.288	7.426
7. Τράπεζαι—Εμπόριον—Banks—Commerce	4.887	4.627	11.147	22.470	2.457	1.718	2.785	6.011
8. Μεταφοραί (3)—Transport (3)	348.856	403.863	5.940.796	4.607.232	77.142	104.678	247.929	273.119
9. Διοικητικά Δημόσια Ύπηρεσία—Government administrative services	559.920	302.709	386.300	698.868	548.638	142.213	116.305	393.853
10. Στρατιωτικά Ύπηρεσία—Military services	63.012	65.955	79.348	44.837	15.723	14.189	19.443	12.309
11. Παιδεία—Education	5.129	18.587	6.921	1.780	1.884	4.129	778	387
12. Θρησκεία—Religion	1.475	1.172	1.212	1.120	1.273	1.071	989	982
13. Ύπηρεσία Ιατρικά και υγειονομικά—Medical and sanitary services	7.046	14.344	14.888	23.692	1.612	3.049	3.388	6.561
14. Κοινωνική αντίληψις και πρόνοια—Social welfare	419.875	253.128	194.908	252.549	162.687	112.441	83.408	94.515
15. Μουσεία, αρχαιότητες, βιβλιοθήκαι και οργανισμοί επιστημονικής έρεύνης—Museums, antiquities, libraries and institutes of scientific research	2.072	738	7.220	10.932	538	499	1.929	3.384
16. Ύπηρεσία άναψυχής—Recreation services	1.394	681	1.750	2.324	842	317	729	914
17. Άθλητισμός—Athletism	1.072	480	3.158	1.486	834	318	1.752	1.000
18. Προσωπικά ύπηρεσία και Τουρισμός—Personal services and Tourism	4.355	15.211	10.337	7.101	3.628	7.793	3.358	3.288
19. Είδη εισαγόμενα βάσει του Ν. Δ. 2687/56 (περί προσελκύσεως ξένων κεφαλαίων)—Items imported on the basis of L. D.2687/56 (concerning attraction of foreign capitals)	2.161	5.314	46.910	18.997	202	1.011	5.128	2.919
20. Λοιπά—Other	530.372	452.555	365.022	335.819	162.889	69.252	55.437	78.162

Σημ: Εις τον πίνακα τούτον δέν περιλαμβάνονται τὰ έξ άντικειμένου άπαλλασσόμενα άγαθά.

(1) Φόρος κύκλου εργασιών, φόρος καταναλώσεως και πολυτελείας.

(2) Δι' άνάλυσιν κατηγοριών, βλέπε εις Μηνιαία Δελτία Στατιστικής Δημοσίων Οικονομικών έτους 1959 και 1960.

(3) Διὰ τὸ 1960 και 1961 περιλαμβάνονται ή άξια και οι δασμοί τών εισαχθέντων πλοίων.

Note: Excluding goods exempted for reasons due to the nature of the item imported.

(1) Turnover tax, consumption and luxury tax.

(2) For a breakdown of categories, see Monthly Statistical Bulletins of Public Finance, 1959 and 1960.

(3) The years 1960 and 1961 include the value and taxes of imported ships.

ΔΑΣΜΟΙ

VI: 9. Ποσότης και αξία διατεθέντων υπό του Διυλιστηρίου Πετρελαίου προϊόντων, ως και δασμοί αυτών και φόροι, εισπραχθέντες ή μή, κατ' είδος. Οίκον. έτη 1960 και 1961

Quantity and value of products sold by the Oil Refinery, as well as duties and taxes collected or not, by kind. Fiscal years 1960 and 1961

Ποσότης εις τόννους
Αξία και δασμοί εις χιλιάδας δραχμών

Quantity in tons
Value and duties in thousand drachmae

Είδος προϊόντος	Ποσότης Quantity	Αξία Value	Δασμοί Duties	Φόρος κατα- ναλώσεως Consumption tax	Σύνολον δασμών και φόρων Total duties and taxes	Kind of product
-----------------	---------------------	---------------	------------------	---	---	-----------------

α) Δασμολογηθέντα — Subject to import duties

<i>Πετρέλαιον φωτιστικόν</i>						<i>Kerosene</i>
1960	9.926	11.191	14.360	—	14.360	1960
1961	51	56	13	—	13	1961
<i>Νάφθα, Μοτορίνη</i>						<i>Diesel oil</i>
1960	471.365	474.159	10.866	450.239	461.105	1960
1961	502.503	489.824	15.069	545.896	560.965	1961
<i>Υπολείμματα νάφθης</i>						<i>Mazout (crude oil)</i>
1960	464.845	262.502	10.420	117.136	127.556	1960
1961	511.309	263.859	12.854	127.428	140.282	1961
<i>Βενζίνη εν γένει</i>						<i>Gasoline in general</i>
1960	143.032	175.386	23.107	451.984	475.091	1960
1961	165.074	193.656	28.750	532.279	561.029	1961
<i>Ασφαλτος</i>						<i>Asphalt</i>
1960	—	—	—	—	—	1960
1961	14.881	13.129	1.078	—	4.054	1961

β) Μη δασμολογηθέντα — Not subject to import duties

<i>Πετρέλαιον φωτιστικόν</i>						<i>Kerosene</i>
1960	91.952	104.387	9.643	—	9.643	1960
1961	123.310	130.106	947	—	947	1961
<i>Νάφθα, Μοτορίνη</i>						<i>Diesel oil</i>
1960	119.068	119.939	2.904	116.422	119.326	1960
1961	113.368	106.994	2.761	121.348	124.109	1961
<i>Υπολείμματα νάφθης</i>						<i>Mazout (crude oil)</i>
1960	242.110	131.133	5.420	60.600	66.020	1960
1961	254.459	133.068	6.124	63.711	69.835	1961
<i>Βενζίνη εν γένει</i>						<i>Gasoline in general</i>
1960	94.860	109.225	15.844	300.988	316.832	1960
1961	94.559	105.639	16.714	327.299	344.013	1961
<i>Ασφαλτος</i>						<i>Asphalt</i>
1960	—	—	—	—	—	1960
1961	1.184	1.093	87	—	168	1961

VII. ΦΟΡΟΙ ΚΑΤΑΝΑΛΩΣΕΩΣ ΚΑΙ ΣΥΝΑΛΛΑΓΩΝ CONSUMPTION AND TRANSACTION TAXES

VII: 1. Φορολογητέα έσοδα υποβληθέντα εις φόρον κύκλου εργασιών και επ' αυτών φόρος κύκλου εργασιών, κατά κλάδους δραστηριότητας των επιχειρήσεων. Οίκον. έτη 1956 μέχρι και 1961

Taxable earnings and turnover tax thereon, by branches of business activity.
Fiscal years 1956 through 1961

Εις χιλιάδας δραχμών τρεχούσης αγοραστικής δυνάμεως

Thousand drachmae at current prices

Έτη και μήνες Years and months	Έπιχειρήσεις — Enterprises								Υπόχρεοί ειδικών περι- πτώσεων Specially subject to taxation
	Βιομηχανικά και βιοτεχνικά Industry and handicraft		Τραπεζικά Banks		Ασφαλιστικά Insurance		Μεταφορικά Transport		
	Φορολογη- τέα έσοδα Taxable earnings	Φόρος Tax	Φορολογη- τέα έσοδα Taxable earnings	Φόρος Tax	Φορολογη- τέα έσοδα Taxable earnings	Φόρος Tax	Φορολογη- τέα έσοδα Taxable earnings	Φόρος Tax	
1956	5.671.125	273.728	1.014.507	20.157	260.363	22.176	1.730.769	104.960	94.451
1957	6.562.542	294.547	1.332.274	26.217	316.412	25.913	1.858.646	112.067	105.735
1958	7.330.463	310.996	1.628.551	33.900	497.724	32.609	1.919.384	117.186	109.180
1959	7.249.410	310.403	1.898.891	37.961	455.111	34.261	2.080.618	121.834	115.670
1960	8.072.447	346.209	1.915.571	38.362	520.737	37.844	2.201.985	133.207	130.415
1961	8.595.923	375.847	2.171.508	43.513	535.958	38.990	2.334.746	136.501	132.721
I	744.003	33.238	91.110	1.823	106.586	8.827	169.147	10.149	11.274
II	608.773	27.746	96.502	1.930	—	—	176.402	10.502	8.947
III	587.622	24.510	467.592	9.420	—	—	179.239	10.667	10.874
IV	551.056	23.737	68.337	1.368	152.187	10.556	159.183	9.272	9.100
V	739.406	30.932	99.485	1.989	—	—	181.626	11.069	11.490
VI	680.196	29.544	238.949	4.779	52	1	208.786	12.486	10.480
VII	768.732	33.401	105.000	2.100	137.130	9.989	202.712	11.831	10.665
VIII	687.912	28.469	87.109	1.742	364	22	205.108	12.202	12.491
IX	725.162	31.560	408.053	8.161	213	26	215.609	12.639	12.892
X	744.253	33.746	159.290	3.198	138.196	9.460	257.410	13.230	12.459
XI	873.626	39.195	81.246	1.626	466	40	202.187	11.962	10.279
XII	885.182	39.769	268.835	5.377	764	69	177.337	10.492	11.770



ΦΟΡΟΙ ΚΑΤΑΝΑΛΩΣΕΩΣ ΚΑΙ ΣΥΝΑΛΛΑΓΩΝ

VII: 2. Φορολογηθείσαι ποσότητες σιγαρέτων κατά κατηγορίας και πραγματοποιηθείσαι συνολικοί εισπράξεις εκ φόρου καταναλώσεως καπνοῦ. Οίκον. ἔτη 1957 μέχρι και 1961
Quantities and categories of cigarettes taxed and receipts from tobacco consumption tax. Fiscal years 1957 through 1961

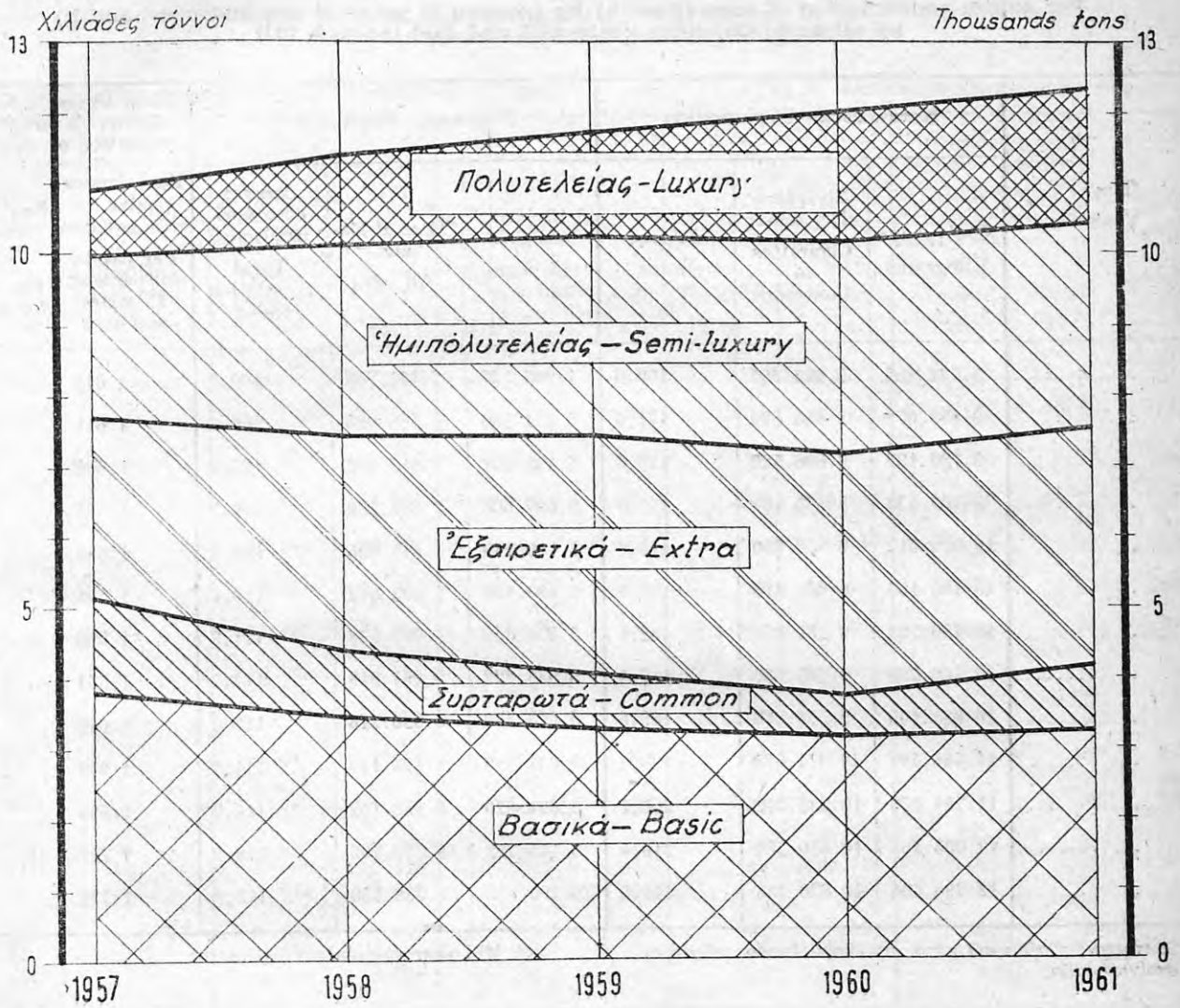
Ποσότης εἰς τόννους
Φόρος εἰς χιλιάδας δραχμῶν τρεχούσης ἀγοραστικῆς δυνάμεως

Quantity in tons
Tax in thousand drachmae at current prices

Κατηγορία σιγαρέτων	Ἔτη — Years					Categories of cigarettes
	1957	1958	1959	1960	1961	
1. Σιγαρέττα	10.884,1	11.448,5	11.744,7	12.003,2	12.295,6	1. Cigarettes
<i>A. Κατηγορία (βασικά)</i>						<i>Category A. (basic)</i>
Ποσότης	3.800,7	3.367,7	3.248,6	3.074,3	3.163,7	Quantity
Ποσοστὸν % ἐπὶ τοῦ συνόλου	34,9	29,4	27,6	25,6	25,7	Percent of total
<i>B. Κατηγορία (συνηθιστά)</i>						<i>Category B. (common)</i>
Ποσότης	1.267,4	983,0	742,8	595,8	985,9	Quantity
Ποσοστὸν % ἐπὶ τοῦ συνόλου	11,6	7,8	6,3	5,0	8,0	Percent of total
<i>Γ. Κατηγορία (ἐξαιρετικά)</i>						<i>Category C. (extra)</i>
Ποσότης	2.599,4	3.026,7	3.300,9	3.462,4	3.226,5	Quantity
Ποσοστὸν % ἐπὶ τοῦ συνόλου	23,9	26,4	28,1	28,8	26,2	Percent of total
<i>Δ. Κατηγορία (ἡμιπολυτελείας)</i>						<i>Category D. (semi-luxury)</i>
Ποσότης	2.251,6	2.761,9	2.924,5	3.023,5	2.887,8	Quantity
Ποσοστὸν % ἐπὶ τοῦ συνόλου	20,7	24,1	24,9	25,2	23,5	Percent of total
<i>Ε. Κατηγορία (πολυτελείας)</i>						<i>Category E. (luxury)</i>
Ποσότης	961,5	1.305,4	1.523,5	1.842,2	2.023,2	Quantity
Ποσοστὸν % ἐπὶ τοῦ συνόλου	8,8	11,4	12,9	15,3	16,5	Percent of total
<i>ΣΤ. Κατηγορία (ὑπερπολυτελείας)</i>						<i>Category F. (super-luxury)</i>
Ποσότης	3,5	3,7	4,3	4,9	8,4	Quantity
Ποσοστὸν % ἐπὶ τοῦ συνόλου	0,03	0,03	0,03	0,04	0,07	Percent of total
2. Εἰσπραχθεὶς φόρος	1.489,2	1.637,4	1.701,8	1.768,2	2.015,3	2. Tax collected
α) Καταναλώσεως	1.489,2	1.637,4	1.701,8	1.739,9	1.808,3	a) Consumption
β) Ὑπὲρ Ο.Γ.Α.	—	—	—	28,2	207,0	b) In favour of National Crop and Social Insurance Agency



Φορολογηθείσαι ποσότητες σιγαρέττων κατά κατηγορίας. Οίκον. έτη 1957 μέχρι και 1961
 Quantities of cigarettes taxed by categories. Fiscal years 1957 through 1961



ΦΟΡΟΙ ΚΑΤΑΝΑΛΩΣΕΩΣ ΚΑΙ ΣΥΝΑΛΛΑΓΩΝ

VII: 3. Κατανάλωσις σιγαρέττων κατ' άτομον: α) ηλικίας 15 ετών και άνω και β) πασών τών ηλικιών, κατά τὰ ήμερολογιακά έτη 1938 και 1950 μέχρι και 1961

Per capita consumption of cigarettes: a) by persons 15 years of age and over, and b) by all ages. Calendar years 1938 and 1950 through 1961

Έτη Years	Κατανάλωσις—Consumption			Πληθυσμός—Population *			Μέση κατανάλωσις σιγαρέττων—Average consumption of cigarettes	
	Χιλιόγραμμα Kilograms	Σιγαρέττα εις χιλιάδας Cigarettes in thousands	Δείκτης Index	15 ετών και άνω 15 years and over	Όλοι αι ήλι- κίαι All ages	Δείκτης συνολικού πληθυσμού Total population index	Κατ' άτομον ήλικίας 15 ετών και άνω Per capita for persons 15 years and over	Κατ' άτομον όλων τών ήλικιών Per capita for all ages
1938	5.732.165	5.014.305	100,0	4.985.227	7.121.753	100,0	1.011	708
1950	9.837.079	8.656.629	171,6	5.371.880	7.566.028	106,2	1.611	1.144
1951	9.780.137	8.606.520	170,6	5.493.291	7.646.402	107,3	1.566	1.125
1952	9.767.573	8.595.464	170,3	5.597.603	7.733.250	108,5	1.535	1.111
1953	10.080.512	8.870.850	176,8	5.700.719	7.817.095	109,7	1.556	1.134
1954	10.186.157	8.963.818	177,7	5.803.455	7.893.412	110,8	1.544	1.135
1955	10.439.793	9.187.017	182,1	5.876.366	7.965.538	111,8	1.563	1.153
1956	10.460.788	9.205.536	182,4	5.934.222	8.031.013	112,7	1.551	1.146
1957	10.884.106	9.578.013	189,8	5.973.570	8.096.218	113,6	1.603	1.183
1958	11.448.494	10.074.678	199,7	6.031.769	8.173.129	114,8	1.623	1.232
1959	11.744.673	10.335.312	206,1	6.094.620	8.258.162	115,9	1.695	1.251
1960	12.003.164	10.550.781	210,4	6.145.722	8.327.405	116,9	1.717	1.267
1961	12.295.606	10.820.133	214,5	6.190.853	8.388.553	117,8	1.774	1.289

* Εκτίμησις πληθυσμού κατά τήν 30ήν Ιουνίου τών αντίστοιχών ετών.

* Mid-year population estimates.



CONSUMPTION AND TRANSACTION TAXES

VII : 4. Φορολογηθείσαι ποσότητες οινοπνεύματος, βύνης και άμυλοσιροπίου, ως και εισπραχθείς φόρος καταναλώσεως αὐτῶν. Ἡμερολογιακὰ ἔτη καὶ μῆνες 1956 μέχρι καὶ 1961
 Taxed quantities of alcohol, malt and starch sirup, as well as tax collected thereon.
 Calendar years and months 1956 through 1961

Φόρος εἰς χιλιάδας δραχμῶν τρεχούσης ἀγοραστικῆς δυνάμεως

Tax in thousand drachmae at current prices

Ἔτη καὶ μῆνες Years and months	Καθαρὸν οἰνόπνευμα Pure alcohol		Μετουσιωμένον οἰνόπνευμα Denatured alcohol		Βύνη — Malt		Ἀμυλοσιρόπιον (ἐγχωρίου παραγωγῆς) Starch sirup (local production)		Σύνολον φόρου Total tax
	Τόννοι ἀνδρῶν Tons of dry alcohol	Φόρος Tax	Τόννοι ἀνδρῶν Tons of dry alcohol	Φόρος Tax	Τόννοι (1) Tons	Φόρος Tax	Τόννοι Tons	Φόρος Tax	
1956	6.478	77.736	3.770	15.080	5.402	67.153	9.188	9.188	169.157
1957	6.601	79.212	4.098	16.427	5.798	115.960	8.992	8.992	220.591
1958	6.802	81.591	3.896	15.584	6.575	131.500	10.257	10.257	238.932
1959	6.744	80.967	4.083	16.301	6.840	136.846	9.858	9.858	243.972
1960	6.581	78.986	3.864	15.462	7.990	161.438	9.892	9.892	265.778
1961	6.945	83.356	4.422	17.654	(1) 8.342	(2) 169.896	9.851	9.851	280.668
I	537	6.442	366	1.421	612	15.305	843	843	24.011
II	470	5.640	354	1.419	399	7.980	854	854	15.893
III	634	7.609	398	1.593	459	9.170	943	943	19.226
IV	537	6.441	373	1.492	922	18.436	797	797	27.166
V	541	6.496	355	1.420	1.010	20.206	975	975	29.097
VI	535	6.421	335	1.340	950	19.007	997	997	27.765
VII	549	6.595	313	1.252	1.163	23.252	904	904	32.003
VIII	598	7.175	354	1.416	1.149	22.974	867	867	32.432
IX	618	7.418	364	1.456	571	11.428	798	798	21.100
X	584	7.013	381	1.526	422	8.446	844	844	17.829
XI	622	7.467	393	1.574	423	8.459	946	946	18.446
XII	720	8.639	436	1.745	262	5.233	83	83	15.700

(1) Περιλαμβάνονται 1.359 τόνοι βύνης εισαχθέντες ἐκ τῆς ἀλλοδαπῆς.

(2) Πέραν τοῦ ποσῶ τούτου εισεπράχθησαν ἔτεραι 41.710 χιλιάδες δραχμῶν ὡς εισφορά ὑπὲρ τοῦ Ο.Γ.Α.

(1) Including 1.359 tons of malt imported from abroad.

(2) This amount does not include 41.710 thousand drs. collected in favour of National Crop and Social Insurance Agency.



ΦΟΡΟΙ ΚΑΤΑΝΑΛΩΣΕΩΣ ΚΑΙ ΣΥΝΑΛΛΑΓΩΝ

VII:5. Διατεθέντα εισιτήρια και ἐπ' αὐτῶν φορολογία ὑπὲρ τοῦ Κράτους καὶ τρίτων, κατ' εἶδος δημοσίων θεαμάτων. Ἡμερολογιακὰ ἔτη καὶ μῆνες 1957 μέχρι καὶ 1961

Tickets sold by kind of public shows and relative taxes collected in favour of the State and third parties. Calendar years and months 1957 through 1961

Ἔτη καὶ μῆνες Years and months	Ἀριθμὸς διατεθέντων εισιτηρίων Number of tickets sold					Εἰσπραχθεὶς φόρος (εἰς χιλιάδας δραχμῶν τρέχ. ἀγοραστικῆς δυνάμεως) Tax collected (in thousand drachmae at current prices)		
	Θέατρα—Theatres		Κινηματο- γράφοι Motion Pictures	Λοιπὰ θεάματα Other shows	Σύνολον Total	Ἐπὲρ τοῦ Κράτους In favour of the State	Ἐπὲρ τρίτων In favour of third parties	Σύνολον Total
	Πρόζας Prose	Μουσικὰ Musical						
1957	3.410.941	2.229.032	62.211.453	5.816.059	73.667.485	130.989	26.409	157.398
1958	3.970.472	1.519.416	66.808.530	5.436.118	77.734.536	145.723	29.153	174.876
1959	3.229.950	1.448.929	74.824.238	5.052.984	84.556.101	160.988	32.681	193.669
1960	3.040.995	1.350.724	84.164.611	7.053.628	95.609.958	179.785	36.788	216.573
1961	2.971.449	1.541.406	86.622.883	7.088.622	98.224.360	185.934	37.585	223.519
I	252.033	92.542	8.724.143	373.075	9.441.793	18.493	3.751	22.244
II	245.206	52.985	6.025.933	583.197	6.907.321	14.614	2.979	17.593
III	312.857	60.148	6.976.318	435.167	7.784.490	16.692	3.379	20.071
IV	229.180	64.519	6.806.213	653.165	7.753.077	15.350	3.125	18.475
V	200.110	104.692	5.845.317	634.934	6.785.053	12.045	2.281	14.326
VI	209.135	214.238	6.621.327	606.895	7.651.595	12.505	2.541	15.046
VII	279.362	259.988	8.010.473	261.590	8.811.413	14.056	2.792	16.848
VIII	232.721	230.919	7.985.651	270.853	8.720.144	13.572	2.749	16.321
IX	233.633	217.079	7.545.753	601.150	8.597.615	14.771	2.999	17.770
X	235.470	84.716	6.829.355	1.660.191	8.809.732	16.321	3.332	19.653
XI	266.791	72.773	7.369.101	460.381	8.169.046	17.979	3.684	21.663
XII	274.951	86.807	7.883.299	548.024	8.793.081	19.536	3.973	23.509



CONSUMPTION AND TRANSACTION TAXES

VII: 6. Εισπράξεις εκ φορολογίας καπνοῦ, οίνοπνεύματος και δημοσίων θεαμάτων και ποσοστά αὐτῶν ἐν σχέσει πρὸς τὸ σύνολον τῶν φόρων. Οἶκον. ἔτη 1958 μέχρι και 1961

Receipts from tobacco, alcohol and public shows taxation and their percentage on all taxes. Fiscal years 1958 through 1961

Εἰς χιλιάδας δραχμῶν τρεχούσης ἀγοραστικῆς δυνάμεως

Thousand drachmae at current prices

Ἔτη — Years	Φόρος καπνοῦ Tobacco tax	Ποσοστὰ ἐπὶ τοῖς % τοῦ συνόλου τῶν φόρων Percent on all taxes	Φόρος οἶνοπνεύματος, βύνης και ἀμυλοσιροπιτοῦ Tax on alcohol, malt and starch sirup	Ποσοστὰ ἐπὶ τοῖς % τοῦ συνόλου τῶν φόρων Percent on all taxes	Φόρος δημοσίων θεαμάτων Tax on public shows	Ποσοστὰ ἐπὶ τοῖς % τοῦ συνόλου τῶν φόρων Percent on all taxes
1958	1.637.366	13,6	238.932	2,0	174.876	1,4
1959	1.701.827	14,2	243.972	2,0	193.669	1,6
1960	1.768.154	13,7	265.778	2,0	216.573	1,7
1961	2.015.354	13,3	280.757	1,9	223.519	1,5

VII: 7. Κατ' ἄτομον κατανάλωσις οἶνοπνεύματος και ζύθου. Οἶκον. ἔτη 1958 μέχρι και 1961

Per capita consumption of alcohol and beer. Fiscal years 1958 through 1961

Εἰς χιλιόγραμμα

In kilograms

Ἔτη — Years	Οἶνοπνευμα Alcohol	Ζύθος Beer
1958	1,3	4,6
1959	1,3	4,7
1960	1,2	5,2
1961	1,4	5,5

VII: 8. Κατ' ἄτομον ἔσοδα ἐκ φόρων καταναλώσεως καπνοῦ, οἶνοπνεύματος και δημοσίων θεαμάτων. Οἶκον. ἔτη 1958 μέχρι και 1961

Per capita receipts from consumption tax on tobacco, alcohol and public shows. Fiscal years 1958 through 1961

Εἰς δραχμὰς τρεχούσης ἀγοραστικῆς δυνάμεως

Drachmae at current prices

Ἔτη — Years	Κατ' ἄτομον φόρος — Tax per capita		
	Καπνοῦ Tobacco	Οἶνοπνεύματος, βύνης και ἀμυλοσιροπιτοῦ Alcohol, malt and starch sirup	Δημοσίων θεαμάτων Public shows
1958	200	29	21
1959	206	30	23
1960	212	32	26
1961	240	33	27

ΦΟΡΟΙ ΚΑΤΑΝΑΛΩΣΕΩΣ ΚΑΙ ΣΥΝΑΛΛΑΓΩΝ

VII: 9. Πραγματοποιηθείσα μεταβιβάσεις ακινήτων, βάσει δηλώσεων, κατά κατηγορίας αυτών.
 Ημερολογιακά έτη και μήνες 1956 μέχρι και 1961

Real estate transferred on the basis of returns, by kind. Calendar years and months 1956 through 1961

Value and tax in thousand drachmae at current prices

* Αξία και φόρος εις χιλιάδας δραχμών τρεχούσης αγοραστικής δυνάμεως

Έτη και μήνες Years and months	Σύνολον — Total			Οικόπεδα — Sites			Οικόδομα — Buildings			Διαμερίσματα — Apartments			Άγροκτήματα — Farms		
	Αριθμός Number	Αξία Value	Φόρος (1) Tax	Αριθμός Number	Αξία Value	Φόρος (1) Tax	Αριθμός Number	Αξία Value	Φόρος (1) Tax	Αριθμός Number	Αξία Value	Φόρος (1) Tax	Αριθμός Number	Αξία Value	Φόρος (1) Tax
1956	135.016	2.904.501	...	34.200	716.759	...	19.631	806.621	...	6.172	760.715	...	75.013	620.406	...
1957	137.239	3.198.410	...	35.239	841.550	...	48.754	807.418	...	7.501	889.038	...	75.745	660.404	...
1958	149.657	4.050.865	...	36.328	951.406	...	19.854	921.738	...	10.458	1.355.286	...	83.017	822.435	...
1959	135.967	3.893.749	...	34.255	1.023.739	...	47.790	1.014.978	...	10.271	1.152.201	...	73.651	705.831	...
1960	155.211	4.744.846	403.150	38.518	1.121.940	98.970	20.348	1.308.377	108.016	14.024	1.473.638	131.275	82.321	837.891	64.889
1961	152.872	5.281.266	446.714	37.901	1.290.729	109.024	19.614	1.359.087	122.435	14.840	1.678.884	146.825	80.517	952.566	68.430
I	11.360	397.107	34.847	2.775	87.603	7.983	1.573	100.216	9.092	1.103	141.192	12.482	5.909	68.096	5.290
II	10.825	361.818	31.847	2.766	90.747	8.493	1.314	84.946	7.823	1.021	120.335	10.570	5.724	65.790	4.961
III	13.304	463.528	37.957	3.533	129.865	10.833	1.590	123.480	9.152	1.247	124.435	11.926	6.934	85.748	6.046
IV	12.364	389.651	30.481	3.101	91.927	7.668	1.544	116.869	8.298	1.012	110.510	9.122	6.707	70.345	5.393
V	12.749	444.046	36.389	3.575	127.264	10.382	1.722	106.319	9.174	1.577	150.469	12.613	5.875	59.994	4.220
VI	11.482	456.342	38.269	3.431	115.688	9.697	1.583	128.861	10.679	1.228	143.298	13.338	5.240	68.495	4.555
VII	12.513	458.839	37.523	3.302	110.648	9.204	1.681	136.495	11.552	1.254	136.968	11.529	6.276	74.728	5.238
VIII	13.242	441.640	39.533	3.073	98.769	9.342	1.770	125.197	12.557	1.124	129.274	10.706	7.275	88.500	6.928
IX	14.181	468.061	37.253	3.263	111.084	8.372	1.879	98.210	8.329	1.420	176.023	14.627	7.619	82.744	5.925
X	14.219	509.461	49.837	3.173	102.522	8.478	1.899	140.633	19.399	1.370	164.185	14.762	7.777	102.121	7.198
XI	14.073	467.358	36.622	3.189	120.828	8.432	1.678	94.552	8.085	1.343	151.275	13.175	7.863	100.703	6.930
XII	12.560	423.415	36.156	2.720	103.784	10.140	1.381	103.309	8.295	1.141	130.920	11.975	7.318	85.402	5.746

(1) Including special contribution in favour of Fire Brigade. Out of the tax collected on the basis of returns: a) 10% for the Lawyers' Pension Fund is deposited in special account with the Bank of Greece, and b) 2,5% for the National Road-making Fund is deposited in special account with the same Bank.

(1) Περιλαμβάνεται και η ειδική εισφορά υπέρ της Πυροσβεστικής Υπηρεσίας, ός και τό ποσόν τῶ ἐπι τῆ βάσει τῆς δηλώσεως εισπραττομένου φόρου ἀποδιδόμενον: α) εἰς τὸ Ταμεῖον Συντάξεως Νομικῶν, ποσοστὸν 10% κατατιθέμενον εἰς ἐιδικὸν λογαριασμὸν εἰς τὴν Τράπεζαν τῆς Ἑλλάδος καὶ β) εἰς τὸ Ταμεῖον Ἐθνικῆς Ὀδοποιίας ποσοστὸν 2,5% κατατιθέμενον εἰς ἐιδικὸν λογαριασμὸν εἰς τὴν Τράπεζαν τῆς Ἑλλάδος.




CONSUMPTION AND TRANSACTION TAXES

VII: 10. 'Οριστικοποιηθείσαι υπό τών Οικονομικών 'Εφοριών δηλώσεις μεταβιβασθέντων ακινήτων, μετά τής αξίας και του βεβαιωθέντος φόρου (δηλώσεως και όριστικοῦ). Οίκον. έτη 1961 και 1960
 Declarations regarding transferred real estate considered as definitive by Public Tax Offices. Value (final or not) and assessed tax thereon. Fiscal years 1961 and 1960

'Αξία και φόρος εις χιλιάδας δραχμών τρεχούσης αγοραστικῆς δυνάμεως — Value and tax in thousand drachmae at current prices

	1961	1960	
Σύνολον			Total
1. 'Αριθμός δηλώσεων	85.092	79.989	1. Number of declarations
2. 'Αξία			2. Value
α) Δηλωθεῖσα	2.566.049	2.221.189	a) Declared
β) 'Οριστικῆ	3.854.814	3.293.311	b) Final
3. Φόρος			3. Tax
α) Δηλωθεῖς	243.188	201.890	a) Declared
β) 'Οριστικός	385.825	291.647	b) Final
A. 'Οριστικοποίησις λόγω μη άσκήσεως ένστάσεως			A. Declarations definitive because of lack of objection
1. 'Αριθμός δηλώσεων	27.007	30.018	1. Number of declarations
2. 'Αξία			2. Value
α) Δηλωθεῖσα	379.098	377.076	a) Declared
β) 'Οριστικῆ	457.239	460.587	b) Final
3. Φόρος			3. Tax
α) Δηλωθεῖς	30.228	27.364	a) Declared
β) 'Οριστικός	33.432	33.349	b) Final
B. 'Οριστικοποίησις κατόπιν συμβιβασμοῦ			B. After a compromise
1. 'Αριθμός δηλώσεων	45.880	39.253	1. Number of declarations
2. 'Αξία			2. Value
α) Δηλωθεῖσα	1.563.497	1.269.449	a) Declared
β) 'Οριστικῆ	2.302.709	1.871.051	b) Final
3. Φόρος			3. Tax
α) Δηλωθεῖς	151.427	118.673	a) Declared
β) 'Οριστικός	220.263	167.326	b) Final
Γ. Κατόπιν άποφάσεως τών 'Εκδικαστικῶν 'Επιτροπῶν			C. According to resolution of the Settlement Committees
1. 'Αριθμός δηλώσεων	12.205	10.718	1. Number of declarations
2. 'Αξία			2. Value
α) Δηλωθεῖσα	623.454	574.664	a) Declared
β) 'Οριστικῆ	1.094.866	961.673	b) Final
3. Φόρος			3. Tax
α) Δηλωθεῖς	61.533	55.853	a) Declared
β) 'Οριστικός	132.130	90.972	b) Final



VIII. ΛΟΙΠΑ ΕΣΟΔΑ — OTHER REVENUE

VIII: 1. Ποσότης και αντίτιμον πωληθέντων ειδών Μονοπωλίου του Κράτους. Οίκον. έτη 1957 μέχρι και 1961
Quantity and countervalue of State monopoly items sold. Fiscal years 1957 through 1961

Ἀξία εἰς χιλιάδας δραχμῶν τρεχούσης ἀγοραστικῆς δυνάμεως

Value in thousand drachmae at current prices

	1957	1958	1959	1960	1961	
Σύνολον ἀξίας	442.065	443.377	457.375	564.846	636.082	Total value
<i>1. Ἄλας ἐν γένει</i>						<i>1. Salt in general</i>
Ποσότης (τόνοι)	88.724	86.987	89.581	89.476	93.574	Quantity (tons)
Ἀξία	81.911	81.445	82.267	86.750	106.140	Value
<i>2. Φωτιστικὸν πετρέλαιον</i>						<i>2. Kerosene</i>
Ποσότης (τόνοι)	71.792	70.276	75.560	106.446	123.212	Quantity (tons)
Ἀξία	226.171	221.376	238.018	335.549	386.356	Value
<i>3. Πυρεῖα</i>						<i>3. Matches</i>
Ποσότης (κυτία)	115.711.355	118.746.006	113.884.760	119.435.744	121.739.285	Quantity (boxes)
Ἀξία	102.990	105.620	102.408	107.468	109.547	Value
<i>4. Παγνιόχαρτα</i>						<i>4. Playing cards</i>
Ποσότης (δεσμίδες)	675.827	722.873	729.664	753.798	744.839	Quantity (packs)
Ἀξία	18.541	22.199	22.485	23.243	23.162	Value
<i>5. Σιγαρόχαρτον (καπνοπαραγωγῶν)</i>						<i>5. Cigarette paper (for tobacco growers)</i>
Ποσότης (φυλ. 50 φύλλων)	19.912.129	20.410.157	19.389.347	18.861.079	17.130.019	Quantity (packs of 50 sheets)
Ἀξία	11.946	12.244	11.632	11.319	10.276	Value
<i>6. Σακχαρίνη</i>						<i>6. Saccharin</i>
Ποσότης (χιλιόγραμμα) ...	903	911	1.265	1.189	1.371	Quantity (kg.)
Ἀξία	506	493	565	517	601	Value



VIII: 2. Εισπράξεις και αναλογοῦσα φορολογία Ἴπποδρόμου Φαλήρου. Οἶκον. ἔτη 1958 μέχρι καὶ 1961
Receipts from Phaleron Horse-races and taxation thereon. Fiscal years 1959 through 1961

Εἰσπραχθέντα ποσὰ καὶ φόρος εἰς χιλιάδας
δραχμῶν τρεχοῦσης ἀγοραστικῆς δυνάμεως

Amounts and taxes collected in thousand
drachmae at current prices

Ἔτη — Years	Ἀριθμὸς Ἴπποδρ. ἡμερῶν Number of horse-racing days	Εἰσπραχθέντα ποσὰ ἐκ : Amount collected from :		Ἵπὲρ Κράτους καὶ τρίτων φόρος ἐπὶ δικαιωμάτων εισόδου Tax on entrance fees in favour of State and third parties
		Στοιχημάτων Bets	Δικαιωμάτων εισόδου Entrance fees	
1958	105	295.596	8.019	3.002
1959	107	288.218	5.717	2.235
1960	106	291.292	5.274	1.947
1961	106	302.531	5.247	1.944

Σημ. Ἐκ τοῦ ἀκαθαρίστου προϊόντος τῶν ἀμοιβαίων στοιχημάτων παρακρατεῖται ποσοστὸν 20%, κατανεμόμενον ὡς ἑξῆς :

6,5% ὑπὲρ Ἐταιρίας.
5,0% » Κεντρικοῦ Ταμείου Γεωργίας, Κτηνοτροφίας καὶ Δασῶν.
5,125% » Φιλιππου Ἐνώσεως.
0,125% » Ταμ. Προν. Ἐπικ. Ἀσφαλ. Προσωπ. Ἴπποδρομιῶν.
0,25% » Φιλανθρωπικῶν Ἰδρυμάτων Περιφερειακῆς Πρωτευούσης.
1,0% » Ἐθνικοῦ Θεάτρου.
2,0% » Λυρικῆς Σκηνῆς.
Τὸ ὑπόλοιπον 80% διανέμεται ὑπὸ μορφῆν κερδῶν. Ἐκ τοῦ εἰσπραττομένου φόρου ἐπὶ τῶν εισιτηρίων εισόδου, τὸ 17% ἀποδίδεται ὡς κάτωθι :

22% ὑπὲρ Λυρικῆς Σκηνῆς.
22% » Ἐθνικοῦ Θεάτρου.
56% » Ταμείου Ἡθοποιῶν.

Note: Twenty per cent of gross earnings from mutual bets is deducted and distributed as follows :

6,5% in favour of the Company.
5,0% » » » Central Fund of Agriculture, Livestock Breeding and Forests
5,125% » » » Philipian Association
0,125% » » » Insurance Fund of Horse-racing personnel.
0,25% » » » Greater Athens Charitable Institutions
1,0% » » » National Theatre.
2,0% » » » State Opera.
The remaining 80% is distributed in the form of profits. An amount corresponding to 17% of taxes collected on entrance fees is distributed as follows :

22% in favour of State Opera.
22% » » » National Theatre.
56% » » » Actors' Fund.

VIII: 3. Εἰσπράξεις Ὄργανισμοῦ Προγνωστικῶν Ἀγῶνων Ποδοσφαίρου ἐκ πωλήσεως δελτίων «PRO - ΠΟ» καὶ κατανομή διαθέσεως καθαρῶν ἐσόδων. Οἶκον. ἔτη 1959 μέχρι καὶ 1961
Receipts of OPAP (Football Match Forecasting Corporation) from sale of «PRO-PO» tickets and distribution of net earnings. Fiscal years 1959 through 1961

Εἰς χιλιάδας δραχμῶν τρεχοῦσης ἀγοραστικῆς δυνάμεως

Thousand drachmae at current prices

	1959	1960	1961	
Εἰσπράξεις ἐκ πωλήσεως δελτίων	109.126	107.636	134.768	Receipts from sold tickets
Αὗται διανεμήθησαν :				Thereof:
Ὡς κέρδη εἰς μετασχόντας εἰς διαγωνισμὸν ...	46.652	46.014	57.613	Winnings
Εἰς Γεν. Γραμματεῖαν Ἀθλητισμοῦ	33.909	39.096	49.818	To the General Secretariat of Athletics
Εἰς Ἐπιτροπὴν Ὀλυμπιακῶν Ἀγῶνων	3.110	3.068	3.841	To the Olympic Games Commission
Εἰς Σ.Ε.Γ.Α.Σ.	2.073	2.045	2.561	To S.E.G.A.S. (Sports Union)
Εἰς Ἑλληνικὴν Ποδοσφαιρικὴν Ὀμοσπονδίαν .	2.073	2.045	2.561	To the Hellenic Football Federation
Εἰς Ἐταιρίαν Ἴπποδρομιῶν Φαλήρου	1.339	1.150	1.394	To the Phaleron Horse-Races Co.
Διὰ γενικὰ ἔξοδα	14.514	8.836	10.242	For general expenses
Διὰ προμήθειαν πρακτόρων	5.456	5.382	6.738	For agents' commission

ΛΟΙΠΑ ΕΣΟΔΑ

VIII: 4. Πωληθέντα γραμμάτια κρατικών λαχείων, εισπραχθέντα ποσά και κατανομή διαθέσεως καθαρών εσόδων. Οίκον. Έτη 1958 μέχρι και 1961
Tickets of State lotteries sold, amounts collected and distribution of net earnings.
Fiscal years 1958 through 1961

Ποσά εις χιλιάδας δραχμών τρεχούσης αγοραστικής δυνάμεως *Amounts in thousand drachmae at current prices*

Έτη— Years	Αριθμός γραμματίων Number of tickets sold	Εισπραχθέντα ακαθάριστα ποσά Gross amounts collected
<i>A'. Εθνικών Λαχείων — National Lottery</i>		
1958	3 517 500	351 750
1959	2 345 400	234 540
1960	1 372 500	411 750
1961	921 750	276 525
<i>B'. Λαϊκών Λαχείων — Popular Lottery</i>		
1958	16 874 455	84 372
1959	21 138 470	105 692
1960	31 977 247	159 886
1961	35 890 631	179 453

Γ'. Διανεμηθέντα καθαρά κέρδη — Distribution of net earnings

	1958	1959	1960	1961	
Σύνολον	105.060	77.957	128.852	103.656	Total
Δημόσιον Ταμείον	57.184	27.048	79.705	42.318	Public Fund
Πατριωτικόν Ίδρυμα	27.000	27.000	27.000	27.000	P.I.K.P.A. (Organization for Maternity and Child Welfare)
Αρχαιολογική Έταιρία	4.000	4.000	4.000	4.000	Archaeological Society
Ταμείον Άρωγής Άναπήρων και Θυμάτων Πολέμου	10.101	1.559	2.577	2.073	Relief Fund for Invalid War Victims
Ταμείον Έθνικού Στόλου	500	500	500	500	Navy Fund
Διάφορα Κοινοφελή Ίδρύματα	6.275	17.850	15.070	27.765	Various Charitable Institutions



VIII : ο. Ἀξία πωληθέντων ἀγροτικῶν προϊόντων καὶ εἰσπραχθεῖς ἐπ' αὐτῶν φόρος 2% ὑπὲρ Δήμων καὶ Κοινοτήτων, κατὰ γεωγραφικὰ διαμερίσματα. Οἶκον. ἔτη 1957 μέχρι καὶ 1961

Value of farming products sold and 2% tax collected thereon in favour of Municipalities and Communes, by geographic regions. Fiscal years 1957 through 1961

Εἰς χιλιάδας δραχμῶν τρεχοῦσης ἀγοραστικῆς δυνάμεως

Thousand drachmae at current prices

Γεωγραφικὰ διαμερίσματα	1957	1958	1959	1960	1961	Geographic regions
<i>a) Ἀξία — Value</i>						
Σύνολον	6.541.377	8.760.339	9.158.171	9.722.521	10.139.438	Total
1. Στερεὰ Ἑλλάς καὶ Εὐβοία	1.051.844	1.361.828	1.472.605	1.610.545	1.601.030	1. Central Greece and Euboea
2. Πελοπόννησος	1.370.492	1.705.254	1.853.683	2.076.338	1.987.293	2. Peloponnesos
3. Ἰόνιοι Νῆσοι	109.804	194.564	190.213	247.032	190.639	3. Ionian Islands
4. Ἠπειρος	194.085	253.254	262.392	301.484	284.060	4. Epirus
5. Θεσσαλία	842.353	1.325.727	1.347.926	1.280.850	1.445.513	5. Thessaly
6. Μακεδονία	1.294.590	1.837.224	1.750.320	1.976.166	2.139.894	6. Macedonia
7. Θράκη	571.263	891.043	957.072	1.050.823	1.076.410	6. Thrace
8. Νῆσοι Αἰγαίου	400.416	306.529	507.309	348.713	400.441	8. Aegean Islands
9. Κρήτη	706.530	884.916	816.651	830.570	1.014.158	9. Crete
<i>β) Φόρος — 2% — Tax</i>						
Σύνολον	130.823	175.203	183.130	194.432	202.771	Total
1. Στερεὰ Ἑλλάς καὶ Εὐβοία	21.036	27.236	29.450	32.208	32.018	1. Central Greece and Euboea
2. Πελοπόννησος	27.409	34.105	37.070	41.522	39.740	2. Peloponnesos
3. Ἰόνιοι Νῆσοι	2.196	3.891	3.804	4.940	3.812	3. Ionian Islands
4. Ἠπειρος	3.881	5.065	5.247	6.028	5.680	4. Epirus
5. Θεσσαλία	16.847	26.514	26.957	25.615	28.908	5. Thessaly
6. Μακεδονία	25.891	36.744	35.004	39.521	42.796	6. Macedonia
7. Θράκη	11.425	17.820	19.120	21.015	21.527	7. Thrace
8. Νῆσοι Αἰγαίου	8.008	6.130	10.146	6.973	8.008	8. Aegean Islands
9. Κρήτη	14.130	17.698	16.332	16.610	20.282	9. Crete



IX. ΕΞΟΔΑ - EXPENDITURES

IX : 1. Συνολικά δαπάναι του κρατικού προϋπολογισμού, εν συγκρίσει προς την έθνικην καθαράν δαπάνην. Οίκον. έτη 1957 μέχρι και 1961

**Total expenditures of State Budget as compared against net national expenditure.
Fiscal years 1957 through 1961**

Είς εκατομύρια δραχμών τρεχούσης αγοραστικής δυνάμεως

Million drachmae at current prices

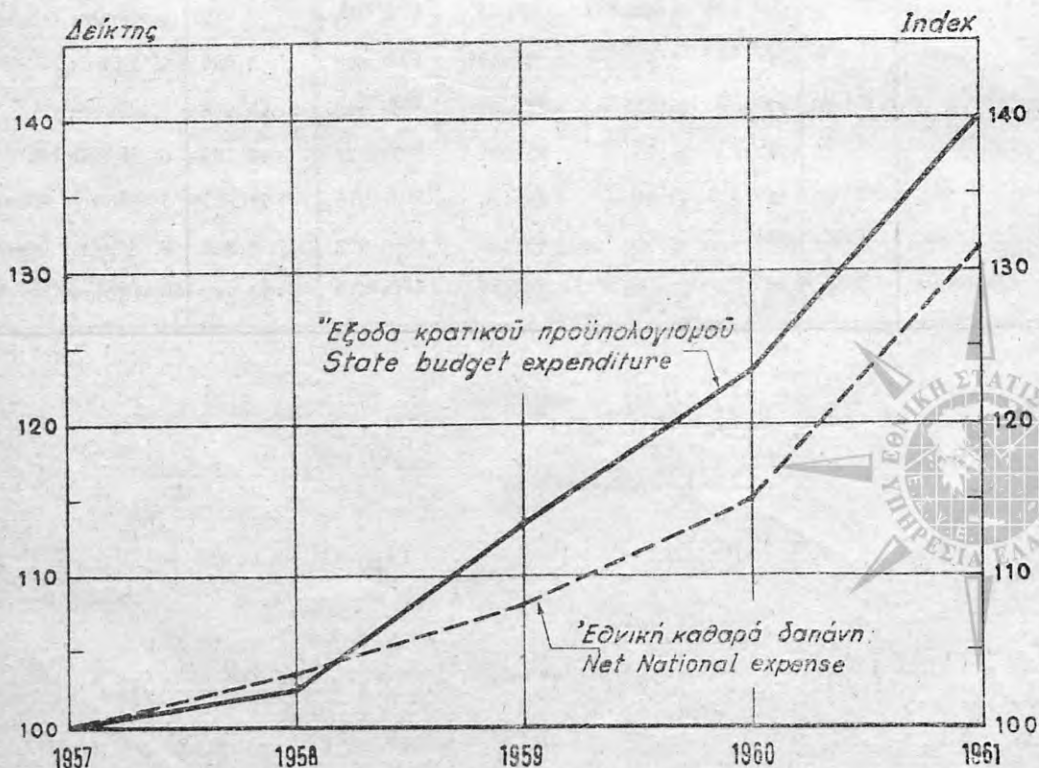
Έτη — Years	Δαπάναι κρατικού προϋπολογισμού State budget expenditures	Δείκτης 1957=100 Index	Έθνικη καθαρά δαπάνη (1) Net national expenditure	Δείκτης 1957=100 Index	Κρατικά δαπάναι ως ποσοστόν τής έθνικης καθαράς δαπάνης State expenditures as percent of net national expenditure
1957	15.445	100,0	70.690	100,0	21,8
1958	15.835	102,5	73.254	103,6	21,6
1959	17.514	113,4	76.388	108,1	22,9
1960	19.089	123,6	81.504	115,3	23,4
1961	21.760	140,9	91.784	129,8	23,7

(1) Πηγή: Υπουργείον Συντονισμού - Διεύθυνσις Έθνικών Λογαριασμών.

(1) Source: Ministry of Coordination - National Accounts Directorate.

Δείκται έξόδων κρατικού προϋπολογισμού και έθνικης καθαράς δαπάνης.
Οίκον. έτη 1957 μέχρι και 1961

Indices of State budget expenditure and net national expenditure.
Fiscal years 1957 through 1961



IX: 2. Κρατικά δαπάναι, κατά Ὑπουργεῖα. Οἰκον. ἔτη 1957 μέχρι καὶ 1961

State expenditures by Ministries. Fiscal years 1957 through 1961

Εἰς ἑκατομμύρια δραχμῶν τρεχούσης ἀγοραστικῆς δυνάμεως

Million drachmae at current prices

Ὑπουργεῖα	1957	1958	1959	1960	1961	Ministries
Σύνολον	15.445,0	15.835,0	17.514,0	19.088,9	21.759,5	Total
I. Τρέχουσαι δαπάναι	12.797,9	12.859,8	13.634,7	14.349,9	16.252,6	I. Current expenditures
Βουλὴ	54,1	65,6	75,1	78,6	81,2	Parliament
Ὑπουργεῖον Προεδρίας Κυβερνή- σεως	71,9	97,2	127,0	144,6	221,2	Prime Minister's Office
» Οἰκονομικῶν	3.715,0	3.668,5	4.174,5	4.373,9	4.933,2	Ministry of : Finance
» Συντονισμοῦ	196,0	115,7	177,0	182,9	233,7	» Coordination
» Ἐξωτερικῶν	159,9	175,1	205,5	236,9	210,0	» Foreign Affairs
» Δικαιοσύνης	268,1	297,2	318,8	334,2	350,0	» Justice
» Ἐσωτερικῶν	1.362,5	1.424,8	1.520,2	1.553,0	1.790,2	» Interior
» Δημοσίων Ἔργων ..	872,1	583,0	367,7	300,1	333,8	» Public Works
» Συγκοινωνιῶν (1) ..	272,2	303,2	316,5	330,0	373,2	» Communications (1)
» Ἐθνικῆς Παιδείας καὶ Θρησκευμάτων	1.118,1	1.254,7	1.356,2	1.512,9	1.614,9	» National Education and Religion
» Ἐμπορίου	241,4	385,8	238,6	286,7	266,6	» Commerce
» Βιομηχανίας	38,0	47,4	54,7	42,3	95,9	» Industry
» Ἐργασίας	41,4	46,3	48,1	46,9	72,4	» Labour
» Γεωργίας (2)	317,1	348,3	432,2	409,3	927,6	» Agriculture (2)
» Κοινωνικῆς Πρόνοίας	759,2	869,7	922,1	1.028,4	1.198,8	» Social Welfare
» Ἐθνικῆς Ἀμύνης (3)	3.236,3	3.091,9	3.215,4	3.408,0	3.464,4	» National Defense(3)
» Ἐμπορικῆς Ναυτιλίας	74,6	85,4	85,1	81,4	85,4	» Merchant Marine
II. Δαπάναι ἐπενδύσεων	2.218,0	2.595,2	3.373,7	4.143,8	5.055,6	II. Investments expenditures
α) Δαπάναι ἐπενδύσεων ἐκτε- λούμεναι μέσῳ τοῦ τακτι- κοῦ προϋπολογισμοῦ (4)	9,0	156,2	140,1	218,8	297,4	a) Investments expendi- tures effected through ordinary budget (4)
β) Δαπάναι ἐπενδύσεων ἐκτε- λούμεναι μέσῳ τοῦ προϋπο- λογισμοῦ ἐπενδύσεων	2.209,1	2.438,9	3.233,6	3.925,0	4.758,2	b) Investments expendi- tures effected through investments budget
III. Δαπάναι δι' ἔργα κοινῆς ἐν- διαφέροντος N.A.T.O.	429,1	379,9	505,6	594,9	451,3	III. Expenditures for N.A.T.O. common interest works

(1) Ἐκτὸς δαπανῶν δι' ἔργα κοινῆς ἐνδιαφέροντος N.A.T.O.

(2) Ἐκτὸς δαπανῶν ὄρεινης οἰκονομίας.

(3) Ἐκτὸς δαπανῶν δι' ἔργα κοινῆς ἐνδιαφέροντος N.A.T.O. καὶ Σ.Υ.Κ.Ε.Α.

(4) Ἦτοι: δαπάναι α) δι' ἔργα ἐκτελούμενα ὑπὸ τοῦ Στρατοῦ (Σ.Υ.Κ.Ε.Α.), β) δι' ἐπιδότησιν ὄρεινης οἰκονομίας καὶ γ) δι' ἀποζημιώσεις ἀπαλλοτριωμένων οἰκοπέδων πρὸς ἀνάγερ-
σιν δημοσίων κτιρίων.

(1) Excl. expenditures for common interest N.A.T.O. works.

(2) Excl. expenditures for mountainous economy.

(3) Excl. expenditures for common interest N.A.T.O. works and S.Y.K.E.A. works.

(4) I.e. expenditures a) for works executed by the Army (S.Y.K.E.A.), b) for the subsidizing of mountainous economy, and c) compensation for expropriated sites intended for the erection of public buildings.

ΙΧ : 3. Σύγκρισις τρεχουσών δαπανών και επενδύσεων του κρατικού προϋπολογισμού εν σχέσει προς τὸ σύνολον τῶν ἐσόδων και δαπανῶν αὐτοῦ. Οἶκον. ἔτη 1957 μέχρι και 1961

Comparison of current and investment expenditures of State budget against total revenue and expenditures. Fiscal years 1957 through 1961

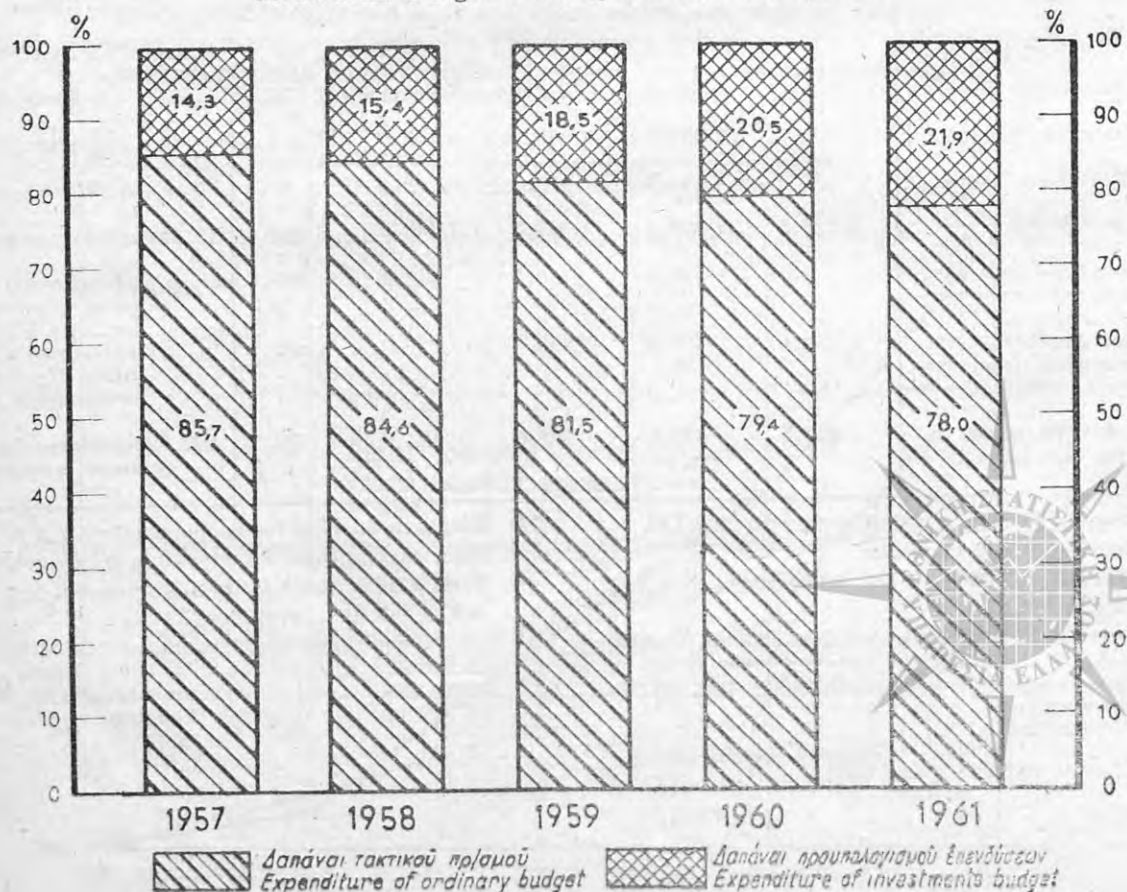
Εἰς ἑκατομμύρια δραχμῶν τρεχούσης ἀγοραστικῆς δυνάμεως

Million drachmae at current prices

	1957	1958	1959	1960	1961	
Σύνολον ἐσόδων	15.162	15.721	17.449	18.925	21.769	Total revenue
Σύνολον δαπανῶν	15.445	15.835	17.514	19.089	21.760	Total expenditures
ἐκ τῶν ὁποίων:						Thereof:
α) Δαπάναι τρέχουσαι	13.227	13.240	14.140	14.945	16.704	a) Current expenditures
Ἀναλογία ἐν σχέσει πρὸς τὸ σύνολον τῶν ἐσόδων	87,3	85,2	81,8	80,1	78,0	Percent of total revenue
Ἀναλογία πρὸς τὸ σύνολον τῶν δαπανῶν	85,7	84,6	81,5	79,4	78,0	Percent of total expenditures
β) Δαπάναι ἐπενδύσεων	2.218	2.595	3.374	4.144	5.055	b) Investment expenditures
Ἀναλογία ἐν σχέσει πρὸς τὸ σύνολον τῶν ἐσόδων	14,6	15,5	18,5	20,7	21,9	Percent of total revenue
Ἀναλογία ἐν σχέσει πρὸς τὸ σύνολον τῶν δαπανῶν	14,3	15,4	18,5	20,5	21,9	Percent of total expenditures

Ποσοστιαία κατανομή τῶν δαπανῶν: α) τοῦ τακτικοῦ προϋπολογισμοῦ και β) προϋπολογισμοῦ κρατικῶν ἐπενδύσεων. Οἶκον. ἔτη 1957 μέχρι και 1961

Percent distribution of the expenditures of: a) ordinary budget and b) State investment budget. Fiscal years 1957 through 1961



ΙΧ: 4. Τρέχουσαι δαπάναι: α) πολιτικών Υπουργείων, β) Σωμάτων Ασφαλείας και γ) Υπουργείου Εθνικής Αμύνης. Οίκον. έτη 1957 μέχρι και 1961

Current expenditures of: a) Civil Ministries b) Public Security and c) Ministry of National Defense. Fiscal years 1957 through 1961

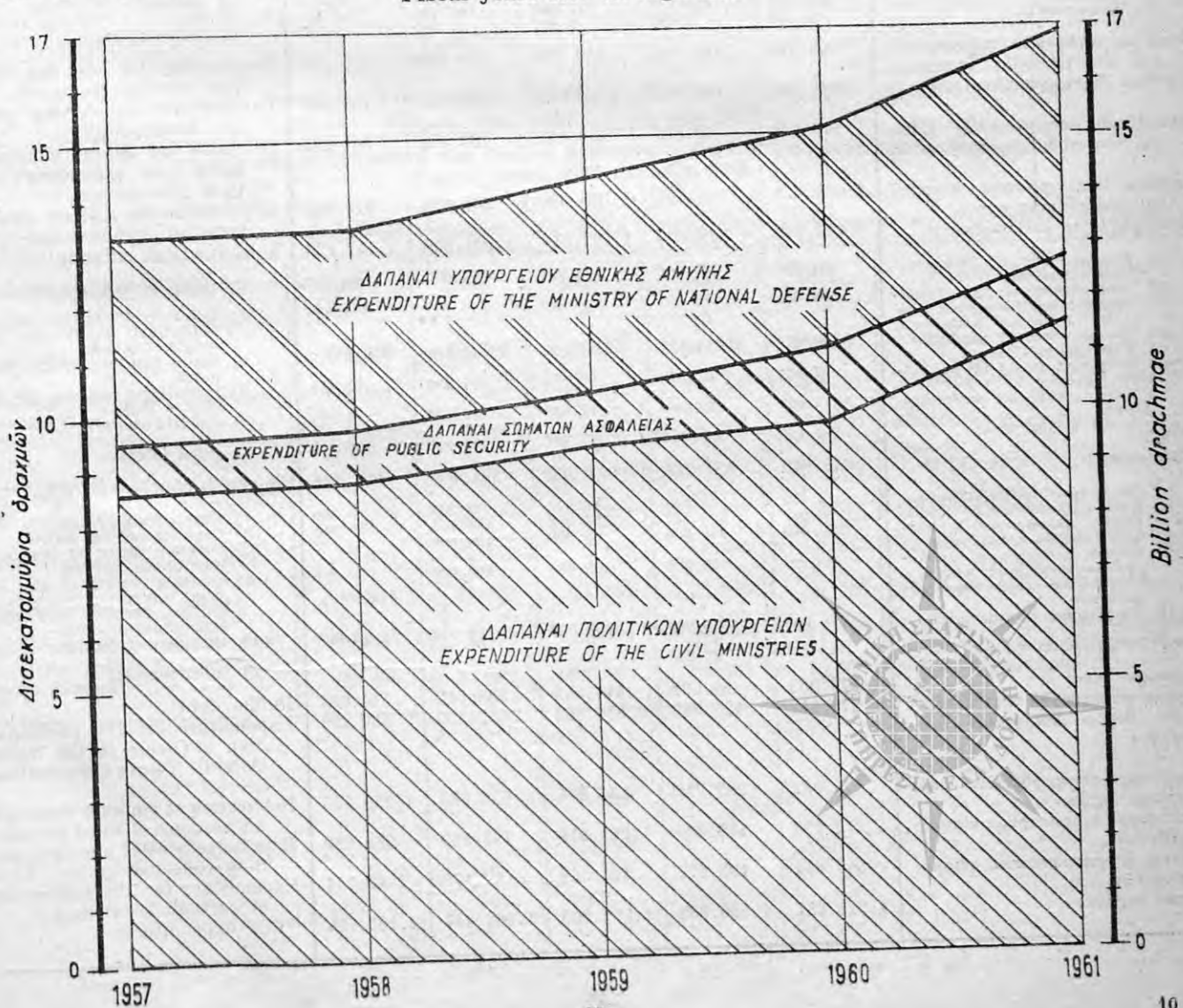
Έκατομμύρια δραχμών τρεχούσης αγοραστικής δυνάμεως

Million drachmae at current prices

	1957	1958	1959	1960	1961	
Σύνολον	13.226,9	13.239,9	14.140,4	14.944,8	16.704,3	Total
Πολιτικά Υπουργεία	8.531,4	8.747,8	9.346,2	9.864,1	11.594,5	Civil Ministries
Σώματα Ασφαλείας	1.042,8	1.039,1	1.113,2	1.148,3	1.234,1	Public Security
Υπουργείον Εθνικής Αμύνης	3.652,8	3.452,9	3.681,0	3.932,4	3.875,7	Ministry of National Defense
	Έπι τοίς % του συνόλου — Percent of total					
Σύνολον	100,0	100,0	100,0	100,0	100,0	Total
Πολιτικά Υπουργεία	64,5	65,1	66,1	66,0	69,4	Civil Ministries
Σώματα Ασφαλείας	7,9	7,8	7,9	7,7	7,4	Public Security
Υπουργείον Εθνικής Αμύνης	27,6	26,1	26,0	26,3	23,2	Ministry of National Defense

Τρέχουσαι δαπάναι: α) πολιτικών Υπουργείων β) Σωμάτων Ασφαλείας και γ) Υπουργείου Εθνικής Αμύνης. Οίκον. έτη 1957 μέχρι και 1961

Current expenditures of: a) Civil Ministries b) Public Security and c) Ministry of National Defense. Fiscal years 1957 through 1961



IX: 5. Τρέχουσες δαπάναι του κρατικού προϋπολογισμού, κατά κυρίας κατηγορίας.
Οίκον. έτη 1957 μέχρι και 1961

Current expenditures of State budget, by main categories. Fiscal years 1957 through 1961

Είς χιλιάδας δραχμών τρεχούσης άγοραστικής δυνάμεως

Thousand drachmae at current prices

Κατηγορία δαπανών	1957	1958	1959	1960	1961	Expenditure categories
Σύνολον	13.226.901	13.239.873	14.140.381	14.944.801	16.704.283	Total
Συνταγματικά βάρη	45.770	57.076	63.473	66.096	67.524	Constitutional expenditure
Αποδοχαι δημοσίων πολιτικών υπαλλήλων	2.112.944	2.296.656	2.478.547	2.654.405	2.836.839	Remuneration of civil servants
Αποδοχαι στρατιωτικών και όργανων σωμάτων άσφαλείας	1.679.548	1.779.796	1.918.936	2.002.504	2.059.948	Remuneration of the members of Armed Forces and the public Security Forces
Αντιμισθία εργατοτεχνικού προσωπικού και μισθοτροφοδοσία πληρωμάτων κρατικών και επίτακτων πλωτών μέσων	283.360	284.328	320.126	323.775	326.288	Remuneration of technical and labour personnel, as well as receipts and food provision of the personnel of State vessels
Πρόσθετοι άμοιβαι	262.751	298.463	313.383	337.576	390.611	Additional payments
Έξοδα νοσηλείας	53.472	53.838	79.005	95.242	152.030	Hospitalization expenditure
Όδοιπορικά έξοδα	97.807	123.961	141.564	134.034	169.825	Travel expenses
Συντάξεις:	1.581.477	1.791.099	1.924.449	1.982.290	2.192.073	Pensions:
α) Πολιτικά	458.077	572.961	631.473	671.983	770.018	a) Civil
β) Στρατιωτικά	448.740	531.957	572.536	589.063	674.084	b) Military
γ) Πολεμικά	673.504	684.983	719.080	719.894	746.674	c) War
δ) Προσωπικά	1.156	1.198	1.360	1.350	1.297	d) Personal
Δαπάναι μεταφορών ταχυδρομείου και στρατιωτικών υπηρεσιών	138.613	143.766	149.489	179.468	179.218	Expenditure for post and military services transports
Δαπάναι λειτουργίας υπηρεσιών	108.794	119.129	127.853	129.145	154.322	Expenditure required for services functioning
Προμήθεια μονοπωλιακών ειδών και δαπάναι διαχείρισεως αυτών	147.203	99.832	153.859	189.558	203.324	Provision of State monopoly items and expenditure for their management
Δαπάναι κοινοχρήστων στρατού και τροφοδοσίας αυτου	1.091.122	995.396	1.035.030	938.699	979.792	Expenditure for military equipment of common use
Έπιχορηγήσεις και συνδρομαι:	773.743	929.595	1.027.048	1.091.856	1.447.128	Subsidies and subscriptions:
α) Έπιχορηγήσεις εις Ιδρύματα Κοινων. Προνοίας	64.031	68.761	73.378	81.333	90.352	a) Social Welfare Institutions
β) Έπιχορηγήσεις εις Δημ. Ύγιον. Ιδρύματα και Νομαρχιακά Συμβούλια Ύγιειας και Ασφαλείας	402.865	472.023	505.520	518.047	591.446	b) Public Health Institutions and Communal Health and Insurance Councils
γ) Έπιχορηγήσεις εις μη Δημοσια Ύγειονομικά Ιδρύματα	22.276	14.187	17.930	14.180	18.933	c) Health Institutions, other than public
δ) Έπιχορηγήσεις δια την περιθαλψιν παιδιού	57.822	61.320	69.585	67.230	77.550	d) Institutions assigned for the care of child
ε) Έπιχορηγήσεις δια παιδικάς έσχάς	12.609	13.560	12.838	12.123	12.374	e) Children camps
στ) Λοιπαί έπιχορηγήσεις	214.140	299.744	347.797	398.943	656.473	f) Other subsidies
Έπιδοτήσεις:	645.940	807.216	692.760	691.998	658.431	Money supports paid for:
α) Έπιδοτήσεις άγόνων γραμμών	15.853	16.844	16.376	12.323	13.390	a) Non-profitable lines
β) Κάλυψις έλλειμμάτων σιδ/δρόμων	390.087	413.142	473.384	458.075	453.944	b) Covering railway deficit
γ) Κάλυψις έλλειμμάτων λογαριασμού καταναλωτικών αγαθών	170.000	249.000	65.000	106.600	—	c) Covering deficit of consumption goods account
δ) Κάλυψις έλλειμμάτων λογαριασμού συγκεντρώσεως καπνού, σταφίδος και λοιπών γεωργικών προϊόντων	—	50.000	100.000	100.000	176.097	d) Covering deficit of the account concerning collection of tobacco, currants, and other agricultural products
ε) Έπιδοτήσεις λιπασμάτων	70.000	55.000	38.000	15.000	15.000	e) Provision of fertilizer
στ) Λοιπαί έπιδοτήσεις	—	23.230	—	—	—	f) Other supports
Δημόσιον χρέος	273.005	290.637	414.043	588.512	514.004	Public debt
Δαπάναι συμμετοχής της Ελλάδος εις Βορειο-Ατλαντικόν σύμφωνον	573.442	427.933	574.653	667.550	580.296	Expenditure for the participation of Greece in the North Atlantic Treaty Organization (N.A.T.O.)
Αποδόσεις εισπραχθέντων υπέρ τρίτων έσόδων	674.082	782.712	655.874	676.683	1.230.455	Restitution of amounts collected on account of third parties
Έπιστροφαι άχρεωστήτως εισπραχθέντων	210.733	183.800	201.915	183.819	357.680	Reimbursement of amounts unduly collected
Δαπάναι άποκαταστάσεως σεισμοπλήκτων	547.864	193.678	105.569	49.174	18.741	Expenditure for the settlement of earthquake victims
Λοιπαί δαπάναι	1.925.231	1.580.962	1.762.805	1.962.417	2.185.754	Other expenditures

IX : 6. Τρέχουσαι δαπάναι Βουλής, κατά κυρίας κατηγορίας.
Οίκον. έτη 1957 μέχρι και 1961

Current expenditures of the Parliament, by main categories.
Fiscal years 1957 through 1961

Είς χιλιάδας δραχμῶν τρεχούσης αγοραστικής δυνάμεως

Thousand drachmae at current prices

Κατηγορία δαπανῶν	1957	1958	1959	1960	1961	Expenditure categories
Σύνολον	54.129	65.562	75.074	78.602	81.216	Total
Συνταγματικά βάρη	34.370	44.676	51.073	53.696	55.124	Constitutional expenditures
Ἀποδοχαὶ δημοσίων πολιτικῶν ὕπαλλήλων	9.155	10.125	11.408	11.898	12.656	Remuneration of civil servants
Πρόσθετοι ἀμοιβαὶ	6.330	6.743	8.061	7.334	7.636	Additional payments
Ἔξοδα νοσηλείας	330	275	235	108	321	Hospitalization expenditures
Ὀδοιπορικὰ ἔξοδα	4	1	1	5	1	Travel expenses
Δαπάναι λειτουργίας ὑπηρεσιῶν	2.299	2.425	2.548	2.812	2.749	Expenditure required for serv- ices functioning
Λοιπὰ δαπάναι	1.641	1.317	2.048	2.749	2.729	Other expenditures

IX : 7. Τρέχουσαι δαπάναι Ὑπουργείου Προεδρίας Κυβερνήσεως, κατά κυρίας κατηγορίας.
Οίκον. έτη 1957 μέχρι και 1961

Current expenditures of the Prime Minister's Office, by main categories.
Fiscal years 1957 through 1961

Είς χιλιάδας δραχμῶν τρεχούσης αγοραστικής δυνάμεως

Thousand drachmae at current prices

Κατηγορία δαπανῶν	1957	1958	1959	1960	1961	Expenditure categories
Σύνολον	71.859	90.895	84.069	87.411	159.136	Total
Ἀποδοχαὶ δημοσίων πολιτικῶν ὕπαλλήλων	12.981	14.234	15.899	18.340	39.497	Remuneration of civil servants
Πρόσθετοι ἀμοιβαὶ	1.653	1.996	4.127	4.362	7.127	Additional payments
Ἔξοδα νοσηλείας	129	408	78	—	—	Hospitalization payments
Ὀδοιπορικὰ ἔξοδα	873	1.200	464	1.261	3.308	Travel expenses
Δαπάναι λειτουργίας ὑπηρεσιῶν	2.473	3.142	2.159	2.145	4.835	Expenditure required for serv- ices functioning
Ἐπιχορηγήσεις καὶ συνδρομαὶ ..	49.816	31.619	34.569	35.830	47.388	Subsidies and subscriptions
Ἀποδόσεις εἰσπραχθέντων ὑπὲρ τρίτων ἐσόδων	3.084	3.299	3.209	5.366	5.100	Restitution of amounts collect- ed on account of third parties
Λοιπὰ δαπάναι	30.850	35.297	23.564	20.407	51.881	Other expenditures

IX : 8 Τρέχουσαι δαπάναι Γενικής Γραμματείας Ἀθλητισμοῦ, κατὰ κυρίας κατηγορίας.
Οἶκον. ἔτη 1958 μέχρι καὶ 1961

Current expenditures of the General Secretariat of Athletics, by main categories.
Fiscal years 1958 through 1961

Εἰς χιλιάδας δραχμῶν τρεχούσης ἀγοραστικῆς δυνάμεως

Thousand drachmae at current prices

Κατηγορία δαπανῶν	1958	1959	1960	1961	Expenditure categories
Σύνολον	6.354	42.921	57.207	62.105	Total
Ἀποδοχαὶ δημοσίων πολιτικῶν ὑπαλλήλων	116	659	1.534	1.381	Remuneration of civil servants
Πρόσθετοι ἀμοιβαὶ	98	505	515	543	Additional payments
Ὀδοιπορικὰ ἐξοδα	106	115	94	43	Travel expenses
Δαπάναι λειτουργίας ὑπηρεσιῶν	48	56	59	56	Expenditure required for services functioning
Ἐπιχορηγήσεις καὶ συνδρομαὶ	5.847	41.384	54.811	59.746	Subsidies and subscriptions
Λοιπαὶ δαπάναι	138	202	194	336	Other expenditures

IX : 9 Τρέχουσαι δαπάναι Ὑπουργείου Οἰκονομικῶν, κατὰ κυρίας κατηγορίας.
Οἶκον. ἔτη 1957 μέχρι καὶ 1961

Current expenditures of the Ministry of Finance, by main categories.
Fiscal years 1957 through 1961

Εἰς χιλιάδας δραχμῶν τρεχούσης ἀγοραστικῆς δυνάμεως

Thousand drachmae at current prices

Κατηγορία δαπανῶν	1957	1958	1959	1960	1961	Expenditure categories
Σύνολον	3.715.036	3.668.529	4.174.467	4.373.891	4.933.220	Total
Συνταγματικὰ βάρη	11.400	12.400	12.400	12.400	12.400	Constitutional expenditure
Ἀποδοχαὶ δημοσίων πολιτικῶν ὑπαλλήλων	315.306	339.756	364.322	376.179	401.247	Remuneration of civil servants
Πρόσθετοι ἀμοιβαὶ	94.191	106.068	110.914	128.926	130.411	Additional payments
Ἐξοδα νοσηλείας	8.211	7.322	7.897	—	—	Hospitalization expenditures
Ὀδοιπορικὰ ἐξοδα	9.672	7.357	6.565	6.895	6.302	Travel expenses
Συντάξεις:	1.581.477	1.791.099	1.924.449	1.982.290	2.192.073	Pensions:
α) Πολιτικαὶ	458.077	572.961	631.473	671.983	770.018	a) Civil
β) Στρατιωτικαὶ	448.740	531.957	572.536	589.063	674.084	b) Military
γ) Πολεμικαὶ	673.504	684.983	719.080	719.894	746.674	c) War
δ) Προσωπικαὶ	1.156	1.198	1.360	1.350	1.297	d) Personal
Δαπάναι λειτουργίας ὑπηρεσιῶν	12.907	12.494	12.678	12.530	12.629	Expenditure required for services functioning
Προμήθεια μονοπωλιακῶν εἰδῶν καὶ ἐξοδα διαχειρίσεως αὐτῶν	147.203	99.832	153.859	189.558	203.324	Provision of State monopoly items and expenditure for their management
Ἐπιχορηγήσεις καὶ συνδρομαὶ ..	26.368	14.051	13.693	14.721	55.200	Subsidies and subscriptions
Ἐπιδοτήσεις (κάλυψις ἐλλειμμάτων σιδηροδρόμων)	390.087	413.142	473.384	458.075	453.944	Money supports for covering railways deficit
Δημόσιον χρέος	273.005	290.637	414.043	588.512	514.004	Public debt
Ἀποδόσεις εἰσπραχθέντων ὑπὲρ τρίτων ἐσόδων	123.966	166.370	159.245	129.872	144.940	Restitution of amounts collected on account of third parties
Ἐπιστροφὰ ἀχρεωστήτως εἰσπραχθέντων	210.733	183.800	201.915	183.819	357.680	Reimbursement of amounts unduly collected
Λοιπαὶ δαπάναι	510.510	224.201	319.103	290.114	449.066	Other expenditures

IX : 10. Τρέχουσai δαπάναι 'Υπουργείου Συντονισμού, κατά κυρίας κατηγορίας.
Οίκον. έτη 1957 μέχρι και 1961

Current expenditures of the Ministry of Coordination, by main categories.
Fiscal years 1957 through 1961

Εις χιλιάδας δραχμών τρεχούσης αγοραστικής δυνάμεως

Thousand drachmae at current prices

Κατηγορία δαπανών	1957	1958	1959	1960	1961	Expenditure categories
Σύνολον	195 939	115 734	177 017	182 855	233 727	Total
'Αποδοχαι δημοσίων πολιτικών υπαλλήλων	19 484	22 348	25 429	30 554	27 599	Remuneration of civil servants
Πρόσθετοι άμοιβαι	3 668	6 503	6 137	6 953	7 226	Additional payments
"Εξοδα νοσηλείας"	529	453	401	—	—	Hospitalization expenditures
'Οδοιπορικά έξοδα	796	1 274	1 286	2 906	1 249	Travel expenses
Δαπάναι λειτουργίας υπηρεσιών	1 144	1 285	4 496	3 902	1 786	Expenditure required for services functioning
'Επιχορηγήσεις και συνδρομαί	3 783	2 950	4 821	7 825	1 437	Subsidies and subscriptions
Συμμετοχή τής Ελλάδος εις τὸ Βορειο-Αντλαντικὸν Σύμφωνον (N.A.T.O.)	144 338	47 999	69 100	67 893	127 451	Expenditure for the participation of Greece in the North Atlantic Treaty Organization (N.A.T.O.)
Δαπάναι άπογραφών	1 665	10 843	12 735	35 580	34 100	Census expenditures
Λοιπαί δαπάναι	20 532	22 079	52 612	27 244	32 879	Other expenditures

IX : 11. Τρέχουσai δαπάναι 'Υπουργείου 'Εξωτερικῶν, κατά κυρίας κατηγορίας.
Οίκον. έτη 1957 μέχρι και 1961

Current expenditures of the Ministry of Foreign Affairs, by main categories.
Fiscal years 1957 through 1961

Εις χιλιάδας δραχμών τρεχούσης αγοραστικής δυνάμεως

Thousand drachmae at current prices

Κατηγορία δαπανών	1957	1958	1959	1960	1961	Expenditure categories
Σύνολον	159 919	175 131	205 524	236 948	209 992	Total
'Αποδοχαι δημοσίων πολιτικών υπαλλήλων	57 338	62 639	64 211	66 877	68 556	Remuneration of civil servants
Πρόσθετοι άμοιβαι	1 012	987	1 087	1 130	1 176	Additional payments
"Εξοδα νοσηλείας"	519	628	679	—	—	Hospitalization expenditures
'Οδοιπορικά έξοδα	7 800	8 044	12 344	8 867	7 379	Travel expenses
Δαπάναι λειτουργίας υπηρεσιών	14 650	15 765	16 396	17 173	18 876	Expenditure required for services functioning
'Επιχορηγήσεις και συνδρομαί	6 098	10 350	8 837	7 962	9 988	Subsidies and subscriptions
'Αποδόσεις εισπραχθέντων υπέρ τρίτων έσόδων	815	539	649	1 047	765	Restitution of amounts collected on account of third parties
Διάφοροι ειδικά δαπάναι	39 389	41 747	68 366	63 626	55 855	Miscellaneous special expenditures
Λοιπαί δαπάναι	32 298	34 432	32 954	70 266	47 397	Other expenditures

ΙΧ : 12. Τρέχουσai δαπάναι Υπουργείου Δικαιοσύνης, κατά κυρίας κατηγορίας.
Οίκον. έτη 1957 μέχρι και 1961

Current expenditures of the Ministry of Justice, by main categories.
Fiscal years 1957 through 1961

Εις χιλιάδας δραχμών τρεχούσης αγοραστικής δυνάμεως

Thousand drachmae at current prices

Κατηγορία δαπανών	1957	1958	1959	1960	1961	Expenditure categories
Σύνολον	268.096	297.236	318.785	334.207	350.020	Total
Αποδοχαι δημοσίων πολιτικών υπαλλήλων	184.043	198.459	221.049	237.864	247.889	Remuneration of civil servants
Πρόσθετοι άμοιβαι	9.945	40.613	11.673	13.596	18.252	Additional payments
Έξοδα νοσηλείας	3.631	3.740	4.260	—	—	Hospitalization expenditures
Όδοιπορικά έξοδα	4.104	4.708	4.648	4.269	5.407	Travel expenses
Δαπάναι λειτουργίας υπηρεσιών ..	6.506	7.339	7.965	8.238	7.429	Expenditure required for services functioning
Έπιχορηγήσεις και συνδρομαί ..	394	422	458	468	558	Subsidies and subscriptions
Αποδόσεις εισπραχθέντων υπέρ τρίτων έσόδων	4.583	13.777	6.733	6.949	8.979	Restitution of amounts collected on account of third parties
Τροφοδοσία προσωπικού φυλακών και κρατουμένων	35.470	36.069	35.229	35.742	34.943	Food provision for prisoners and personnel of prisons
Λοιπαί δαπάναι	19.420	22.109	26.770	27.081	26.563	Other expenditures



IX : 13 Τρέχουσαι δαπάναι Ὑπουργείου Ἐσωτερικῶν, κατὰ κυρίας κατηγορίας.
Οἶκον. ἔτη 1957 μέχρι καὶ 1961

Current expenditures of the Ministry of Interior, by main categories. Fiscal years 1957 through 1961

Εἰς χιλιάδας δραχμῶν τρεχούσης ἀγοραστικῆς δυνάμεως

Thousand drachmae at current prices

Κατηγορία δαπανῶν	1957	1958	1959	1960	1961	Expenditure categories
Σύνολον Ὑπουργείου	1 362 545	1 424 849	1 520 183	1 552 958	1 790 172	Total of Ministry
α) Διοίκησης	319 755	385 724	406 959	404 618	556 121	a) Administration
Ἀποδοχαὶ δημοσίων πολιτικῶν ὑπαλλήλων	37 342	42 461	45 028	48 178	50 040	Remuneration of civil servants
Πρόσθετοι ἀμοιβαὶ	9 400	14 861	14 550	8 561	4 844	Additional payments
Ἐξοδα νοσηλείας	904	990	867	—	—	Hospitalization expenditures
Ὀδοιπορικὰ ἐξοδα	2 650	20 695	21 801	3 230	36 163	Travel expenses
Δαπάναι λειτουργίας ὑπηρεσιῶν	2 736	3 002	3 322	3 655	3 429	Expenditure required for services functioning
Ἐπιχορηγήσεις καὶ συνδρομαὶ	136	173	227	228	100 228	Subsidies and subscriptions
Ἀποδόσεις εἰσπραχθέντων ὑπὲρ τρίτων ἐσόδων	240 000	280 000	294 990	315 000	330 000	Restitution of amounts collected on account of third parties
Λοιπαὶ δαπάναι	26 587	23 542	26 174	25 766	31 417	Other expenditures
β) Σώματα Ἀσφαλείας	1 042 790	1 039 124	1 113 224	1 148 340	1 234 051	b) Security Forces
Ἀποδοχαὶ δημοσίων πολιτικῶν ὑπαλλήλων (1)	28 409	30 671	32 401	35 634	37 824	Remuneration of civil servants (1)
Ἀποδοχαὶ ὀργάνων σωμάτων ἀσφαλείας	741 994	725 247	780 616	808 032	814 373	Remuneration of the members of public Security Forces
Πρόσθετοι ἀμοιβαὶ	11 797	14 398	15 634	16 204	30 118	Additional payments
Ἐξοδα νοσηλείας	6 747	7 283	8 820	6 775	7 191	Hospitalization expenditures
Τροφοδοσία προσωπικοῦ σωμάτων ἀσφαλείας	112 839	112 927	119 589	122 733	123 165	Food provision for the members of public Security Forces
Ὀδοιπορικὰ ἐξοδα	9 203	11 768	10 313	14 468	9 314	Travel expenses
Δαπάναι λειτουργίας ὑπηρεσιῶν	9 654	11 443	11 523	9 491	6 566	Expenditure required for services functioning
Ἐπιχορηγήσεις καὶ συνδρομαὶ	—	142	204	200	200	Subsidies and subscriptions
Ἀποδόσεις εἰσπραχθέντων ὑπὲρ τρίτων ἐσόδων	20 391	20 240	20 622	20 000	28 986	Restitution of amounts collected on account of third parties
Λοιπαὶ δαπάναι	101 756	105 005	113 502	115 103	176 314	Other expenditures

(1) Περιλαμβάνονται καὶ αἱ ἀποδοχαὶ τῶν πολιτικῶν ὑπαλλήλων Ἀγροφυλακῆς.

(1) Including remuneration of Rural Policemen.



ΕΞΟΔΑ

ΙΧ : 14. Τρέχουσai δαπάναι 'Υπουργείου Δημοσίων Έργων, κατά κυρίας κατηγορίας.
Οίκον. έτη 1957 μέχρι και 1961

Current expenditures of the Ministry of Public Works, by main categories. Fiscal years 1957 through 1961

Είς χιλιάδας δραχμών τρεχούσης αγοραστικής δυνάμεως

Thousand drachmae at current prices

Κατηγορία δαπανών	1957	1958	1959	1960	1961	Expenditure categories
Σύνολον	872.071	583.028	367.740	300.149	333.777	Total
Άποδοχαι δημοσίων πολιτικών υπαλλήλων	87.526	84.867	88.005	86.941	88.249	Remuneration of civil servants
Πρόσθετοι άμοιβαί	12.263	9.756	7.900	7.925	8.194	Additional payments
Έξοδα νοσηλείας	1.357	1.171	1.362	—	—	Hospitalization expenditures
Όδοιπορικά έξοδα	5.935	8.875	11.920	10.809	11.258	Travel expenses
Δαπάναι λειτουργίας υπηρεσιών .	2.982	2.749	2.473	2.595	2.231	Expenditure required for services functioning
Έπιχορηγήσεις και συνδρομαί ..	6.448	7.403	4.002	3.495	20	Subsidies and subscriptions
Άποδόσεις εισπραχθέντων υπέρ τρίτων έσόδων	173.220	196.642	66.290	56.030	80.823	Restitution of amounts collected on account of third parties
Δαπάναι άποκατάστασης σεισμοπλήκτων	547.864	193.678	105.569	49.174	18.741	Expenditure for the settlement of earthquake victims
Λοιπαί δαπάναι	34.476	77.887	80.219	83.180	124.261	Other expenditures

ΙΧ : 15. Τρέχουσai δαπάναι 'Υπουργείου Συγκοινωνιών, κατά κυρίας κατηγορίας.
Οίκον. έτη 1957 μέχρι και 1961

Current expenditures of the Ministry of Communications, by main categories. Fiscal years 1957 through 1961

Είς χιλιάδας δραχμών τρεχούσης αγοραστικής δυνάμεως

Thousand drachmae at current prices

Κατηγορία δαπανών	1957	1958	1959	1960	1961	Expenditure categories
Σύνολον	284.833	322.204	356.520	400.531	413.683	Total
Άποδοχαι δημοσίων πολιτικών παλλήλων	144.498	160.420	168.668	177.122	192.594	Remuneration of civil servants
Πρόσθετοι άμοιβαί	52.490	60.178	60.878	60.178	74.319	Additional payments
Έξοδα νοσηλείας	327	417	299	—	—	Hospitalization expenditures
Όδοιπορικά έξοδα	1.340	1.490	1.651	3.093	3.392	Travel expenses
Δαπάναι λειτουργίας υπηρεσιών .	8.663	9.247	10.005	10.191	9.386	Expenditure required for services functioning
Ταχυδρομικαι μεταφοραι	6.674	7.776	7.474	7.965	17.400	Post transports
Έπιχορηγήσεις και συνδρομαί ..	619	538	560	849	497	Subsidies and subscriptions
Άποδόσεις εισπραχθέντων υπέρ τρίτων έσόδων	41.368	42.732	43.460	46.697	50.431	Restitution of amounts collected on account of third parties
Δαπάναι συμμετοχής της Ελλάδος εις τó Βορειο-Ατλαντικόν Σύμφωνον (N.A.T.O.)	12.606	19.044	39.968	70.532	40.513	Expenditure for the participation of Greece in the North Atlantic Treaty Organization (N.A.T.O.)
Λοιπαί δαπάναι	16.248	20.362	23.557	23.904	25.151	Other expenditures

EXPENDITURES

IX : 16. Τρέχουσαι δαπάναι 'Υπουργείου 'Εθνικής Παιδείας και Θρησκευμάτων, κατά κυρίας κατηγορίας.
Οίκον. έτη 1957 μέχρι και 1961

Current expenditures of the Ministry of National Education and Religion, by main categories. Fiscal years 1957 through 1961

Είς χιλιάδας δραχμῶν τρεχούσης ἀγοραστικής δυνάμεως

Thousand drachmae at current prices

Κατηγορία δαπανῶν	1957	1958	1959	1960	1961	Expenditure categories
Σύνολον	1 118 079	1 254 652	1 356 242	1 512 819	1 614 873	Total
'Αποδοχῆ δημοσίων πολιτικῶν ὑπαλλήλων	888 041	967 958	1 057 365	1 152 711	1 229 513	Remuneration of civil servants
Πρόσθετοι ἀμοιβῆι	5 579	7 019	8 458	12 563	12 065	Additional payments
'Εξοδα νοσηλείας	17 613	17 933	17 020	—	—	Hospitalization expenditures
'Οδοιπορικὰ ἐξοδα	3 140	3 500	3 260	4 073	9 302	Travel expenses
Δαπάναι λειτουργίας ὑπηρεσιῶν	5 511	6 201	7 217	11 955	12 565	Expenditure required for services functioning
'Επιχορηγήσεις καὶ συνδρομαὶ	103 707	138 468	141 058	147 041	160 491	Subsidies and subscriptions
'Αποδόσεις εἰσπραχθέντων ὑπὲρ τρίτων ἐσόδων	16 414	18 209	18 226	55 702	58 538	Restitution of amounts collected on account of third parties
Λοιπαὶ δαπάναι	78 074	95 364	103 638	128 774	132 399	Other expenditures

IX : 17. Τρέχουσαι δαπάναι 'Υπουργείου 'Εμπορίου, κατά κυρίας κατηγορίας.
Οίκον. έτη 1957 μέχρι και 1961

Current expenditures of the Ministry of Commerce, by main categories. Fiscal years 1957 through 1961

Είς χιλιάδας δραχμῶν τρεχούσης ἀγοραστικής δυνάμεως

Thousand drachmae at current prices

Κατηγορία δαπανῶν	1957	1958	1959	1960	1961	Expenditure categories
Σύνολον	241 399	385 759	238 595	286 690	266 572	Total
'Αποδοχῆ δημοσίων πολιτικῶν ὑπαλλήλων	38 960	43 128	44 823	51 273	54 433	Remuneration of civil servants
Πρόσθετοι ἀμοιβῆι	3 448	3 479	3 534	6 888	7 511	Additional payments
'Εξοδα νοσηλείας	1 071	973	978	—	—	Hospitalization expenditures
'Οδοιπορικὰ ἐξοδα	2 066	1 562	3 175	1 955	1 803	Travel expenses
Δαπάναι λειτουργίας ὑπηρεσιῶν	2 135	2 588	2 563	2 723	3 181	Expenditure required for services functioning
'Επιχορηγήσεις καὶ συνδρομαὶ	90	74	48	32	50	Subsidies and subscriptions
'Επιδότησεις διὰ :	170 000	299 000	165 000	206 600	176 097	Money supports paid for :
α) Κάλυψιν ἐλλειμμάτων λογαριασμοῦ καταναλωτικῶν ἀγαθῶν	170 000	249 000	65 000	106 600	—	a) Covering deficit of consumption goods account
β) Κάλυψιν ἐλλειμμάτων λογαριασμοῦ συγκεντρώσεως καπνοῦ	—	50 000	100 000	100 000	70 000	b) Covering deficit of the account concerning collection of tobacco
γ) Κάλυψιν ἐλλειμμάτων λογαριασμοῦ συγκεντρώσεως σταφίδος	—	—	—	—	49 239	c) Covering deficit of the account concerning collection of raisins
δ) Κάλυψιν ἐλλειμμάτων λογαριασμοῦ συγκεντρώσεως λοιπῶν γεωργικῶν προϊόντων	—	—	—	—	56 858	d) Covering deficit of the account concerning collection of other agricultural crops
Λοιπαὶ δαπάναι	23 629	34 955	18 474	17 219	23 497	Other expenditures

ΙΧ : 18. Τρέχουσai δαπάναι 'Υπουργείου Βιομηχανίας, κατά κυρίας κατηγορίας.
Οίκον. έτη 1957 μέχρι και 1961

Current expenditures of the Ministry of Industry, by main categories. Fiscal years 1957 through 1961

Είς χιλιάδας δραχμῶν τρεχούσης αγοραστικῆς δυνάμεως

Thousand drachmae at current prices

Κατηγορία δαπανῶν	1957	1958	1959	1960	1961	Expenditure categories
Σύνολον	38 045	47 411	54 730	42 291	95 893	Total
'Αποδοχαί δημοσίων πολιτικῶν υπαλλήλων	13.565	14.992	16.228	17.632	19.475	Remuneration of civil servants
Πρόσθετοι ἀμοιβαι	1.779	2.002	2.342	2.529	2.652	Additional payments
"Εξοδα νοσηλείας	175	211	329	—	—	Hospitalization expenditures
'Οδοιπορικὰ έξοδα	613	690	910	809	989	Travel expenses
Δαπάναι λειτουργίας υπηρεσιῶν	309	366	451	323	41.470	Expenditure required for services functioning
'Επιχορηγήσεις και συνδρομαί ..	9.587	15.107	18.641	6.919	8.819	Subsidies and subscriptions
'Αποδόσεις εισπραχθέντων ὑπέρ τρίτων ἐσόδων	1.683	1.772	1.789	1.174	1.703	Restitution of amounts collected on account of third parties
Δαπάναι ἐξορύξεως σμύριδος ...	2.739	3.950	3.276	3.738	3.550	Emery excavating expenditure
Δαπάναι καλλιέργειας ἀλικῶν ..	5.418	5.868	6.692	6.512	6.637	Salt pan cultivation expenditure
Λοιπαί δαπάναι	2.177	2.453	4.072	2.655	10.598	Other expenditures

ΙΧ : 19. Τρέχουσai δαπάναι 'Υπουργείου 'Εργασίας, κατά κυρίας κατηγορίας.
Οίκον. έτη 1957 μέχρι και 1961

Current expenditures of the Ministry of Labour, by main categories. Fiscal years 1957 through 1961

Είς χιλιάδας δραχμῶν τρεχούσης αγοραστικῆς δυνάμεως

Thousand drachmae at current prices

Κατηγορία δαπανῶν	1957	1958	1959	1960	1961	Expenditure categories
Σύνολον	41 372	46 256	48 125	46 854	72 383	Total
'Αποδοχαί δημοσίων πολιτικῶν υπαλλήλων	9.306	10.089	10.518	11.065	11.476	Remuneration of civil servants
Πρόσθετοι ἀμοιβαι	405	505	544	844	515	Additional payments
"Εξοδα νοσηλείας	251	225	241	—	—	Hospitalization expenditures
'Οδοιπορικὰ έξοδα	116	102	139	142	391	Travel expenses
Δαπάναι λειτουργίας υπηρεσιῶν .	268	359	363	389	311	Expenditure required for services functioning
'Αποδόσεις εισπραχθέντων ὑπέρ τρίτων ἐσόδων	28.710	32.329	33.891	31.485	51.664	Restitution of amounts collected on account of third parties
Λοιπαί δαπάναι	2.316	2.648	2.429	2.929	8.026	Other expenditures

ΙΧ: 20. Τρέχουσαι δαπάναι 'Υπουργείου Γεωργίας, κατά κυρίας κατηγορίας.
Οίκον. έτη 1957 μέχρι και 1961

Current expenditures of the Ministry of Agriculture, by main categories. Fiscal years 1957 through 1961

Είς χιλιάδας δραχμῶν τρεχούσης αγοραστικής δυνάμεως

Thousand drachmae at current prices

Κατηγορία δαπανῶν	1957	1958	1959	1960	1961	Expenditure categories
Σύνολον	317.057	348.286	432.238	409.275	927.554	Total
'Αποδοχαί δημοσίων πολιτικῶν ὑπαλλήλων	110.129	124.641	130.473	137.917	152.519	Remuneration of civil servants
Πρόσθετοι ἀμοιβαί	22.825	24.150	24.511	23.588	24.772	Additional payments
'Εξοδα νοσηλείας	2.281	2.416	2.060	—	—	Hospitalization expenditures
'Οδοιορικὰ ἐξοδα	4.052	5.341	6.440	6.655	7.389	Travel expenses
Δαπάναι λειτουργίας ὑπηρεσιῶν	705	727	965	973	637	Expenditure required for services functioning
* 'Επιχορηγήσεις καὶ συνδρομαί	24.827	59.803	65.956	101.613	195.750	Subsidies and subscriptions
* 'Επιδοτήσεις :	70.000	78.280	38.000	15.000	15.000	Money supports paid for :
α) Λιπασμάτων	70.000	55.000	38.000	15.000	15.000	a) The provision of fertilizers
β) Τιμῆς διαθέσεως βελτιωμένων σπόρων	—	23.230	—	—	—	b) The price of improved seeds sales
'Αποδόσεις εισπραχθέντων ὑπὲρ τρίτων ἐσόδων	2.719	1.505	2.498	2.602	463.384	Restitution of amounts collected on account of third parties
Λοιπαὶ δαπάναι	79.519	51.473	161.335	120.927	68.103	Other expenditures

ΙΧ: 21. Τρέχουσαι δαπάναι 'Υπουργείου Κοινωνικῆς Προνοίας, κατά κυρίας κατηγορίας.
Οίκον. έτη 1957 μέχρι και 1961

Current expenditures of the Ministry of Social Welfare, by main categories.
Fiscal years 1957 through 1961

Είς χιλιάδας δραχμῶν τρεχούσης αγοραστικής δυνάμεως

Thousand drachmae at current prices

Κατηγορία δαπανῶν	1957	1958	1959	1960	1961	Expenditure categories
Σύνολον	759.168	869.702	922.069	1.028.346	1.198.841	Total
'Αποδοχαί δημοσίων πολιτικῶν ὑπαλλήλων	79.322	87.538	95.859	99.991	108.193	Remuneration of civil servants
Πρόσθετοι ἀμοιβαί	7.845	8.178	8.191	8.879	10.500	Additional payments
'Εξοδα νοσηλείας (1)	428	476	23.754	78.209	127.317	Hospitalization expenditures (1)
'Οδοιορικὰ ἐξοδα	4.728	6.314	6.663	6.369	6.682	Travel expenses
Δαπάναι λειτουργίας ὑπηρεσιῶν	7.519	8.478	8.367	7.294	6.568	Expenditure required for services functioning
'Επιχορηγήσεις :	561.593	632.547	682.262	696.812	795.808	Subsidies granted to :
α) 'Επιχορηγήσεις εἰς ἱδρύματα Κοινων. Προνοίας	64.031	68.761	73.378	81.333	90.352	a) Social Welfare Institutions
β) 'Επιχορηγήσεις εἰς Δημ. 'Υγειον. ἱδρύματα καὶ Νομαρχιακὰ Συμβούλια 'Υγείας καὶ Ἀσφαλίσεως	402.865	472.023	505.520	518.047	591.446	b) Public Health Institutions and Communal Health and Insurance Councils
γ) 'Επιχορηγήσεις εἰς μὴ Δημόσια 'Υγειονομικὰ ἱδρύματα	22.276	14.187	17.930	14.180	18.933	c) Health Institutions, other than public
δ) 'Επιχορηγήσεις διὰ τὴν περίθαλψιν παιδιοῦ	57.822	61.320	69.585	67.230	77.550	d) Institutions assigned for the care of child
ε) 'Επιχορηγήσεις διὰ παιδικὰ ἐξοχὰς	12.609	13.560	12.838	12.123	12.374	e) Children camps
στ) Λοιπαὶ ἐπιχορηγήσεις	1.990	2.696	3.011	3.899	5.153	f) Other subsidies
'Αποδόσεις εισπραχθέντων ὑπὲρ τρίτων ἐσόδων	10.858	768	418	—	336	Restitution of amounts collected on account of third parties
Λοιπαὶ δαπάναι	86.875	125.403	96.855	130.792	143.437	Other expenditures

(1) 'Απὸ τοῦ έτους 1959 καὶ ἐνεῦθεν τὰ ἐξοδα νοσηλείας τοῦ προσωπικοῦ ἀπάντων τῶν πολιτικῶν 'Υπουργείων βαρύνουν τὸν προϋπολογισμὸν ἐξόδων τοῦ 'Υπουργείου Κοινωνικῆς Προνοίας.

(1) From 1959 onwards hospitalization expenditures for the personnel of all Ministries are charged to the expenditure budget of the Ministry of Social Welfare.

IX : 22. Τρέχουσαι δαπάναι 'Υπουργείου 'Εθνικής 'Αμύνης, κατά κυρίας κατηγορίας.
Οίκον. έτη 1957 μέχρι και 1961

Current expenditures of the Ministry of National Defense, by main categories. Fiscal years 1957 through 1961

Είς χιλιάδας δραχμών τρεχούσης αγοραστικής δυνάμεως

Thousand drachmae at current prices

Κατηγορία δαπανών	1957	1958	1959	1960	1961	Expenditure categories
Σύνολον	3.652.782	3.452.896	3.681.021	3.932.367	3.875.740	Total
'Αποδοχαι δημοσίων πολιτικών υπαλλήλων	75.269	79.747	83.772	89.827	90.722	Remuneration of civil servants
'Αποδοχαι στρατιωτικών	916.174	1.028.972	1.110.767	1.165.457	1.214.950	Remuneration of the members of Armed Forces
'Αντιμισθία έργατοτεχνικού προσωπικού	282.330	283.253	319.019	322.577	325.026	Remuneration of technical and labour personnel
Πρόσθετοι άμοιβαι	17.380	19.777	23.199	25.508	41.285	Additional payments
Έξοδα νοσηλείας	8.625	8.904	9.212	9.563	16.654	Hospitalization expenditures
'Οδοιπορικά έξοδα	40.391	40.474	49.465	57.710	58.991	Travel expenses
Δαπάναι λειτουργίας υπηρεσιών	26.821	29.801	31.175	30.904	15.573	Expenditure required for services functioning
Δαπάναι μεταφορών	131.939	135.990	142.015	171.503	161.818	Expenditures for transports
Δαπάναι κοινοχρήστων στρατού και τροφοδοσίας αυτού	968.672	871.257	903.662	804.426	845.771	Expenditure for military equipment of common use
'Επιχορηγήσεις και συνδρομαί ...	8.767	7.927	9.225	11.771	10.048	Subsidies and subscriptions
Δαπάναι συμμετοχής της 'Ελλάδος εις Βορειο-Ατλαντικόν Σύμφωνον (N.A.T.O.)	416.498	360.890	465.585	524.400	410.800	Expenditure for the participation of Greece in the North Atlantic Treaty Organization (N.A.T.O.)
Λοιπαί δαπάναι	759.916	585.904	533.925	718.721	684.102	Other expenditures

IX : 23. Τρέχουσαι δαπάναι 'Υπουργείου 'Εμπορικής Ναυτιλίας, κατά κυρίας κατηγορίας.
Οίκον. έτη 1957 μέχρι και 1961

Current expenditures of the Ministry of Merchant Marine, by main categories. Fiscal years 1957 through 1961

Είς χιλιάδας δραχμών τρεχούσης αγοραστικής δυνάμεως

Thousand drachmae at current prices

Κατηγορία δαπανών	1957	1958	1959	1960	1961	Expenditure categories
Σύνολον	74.562	85.390	85.062	81.398	85.379	Total
'Αποδοχαι δημοσίων πολιτικών υπαλλήλων	2.270	2.467	2.730	2.868	2.976	Remuneration of civil servants
'Αποδοχαι στρατιωτικού προσωπικού	21.380	25.577	27.553	29.015	30.625	Remuneration of the members of Armed Forces
Μισθοτροφοδοσία πληρωμάτων κρατικών και επιτάκτων πλωτών μέσων	1.030	1.075	1.107	1.198	1.262	Receipts and food provision of the personnel of the State vessels
Πρόσθετοι άμοιβαι	741	1.152	1.138	1.093	1.465	Additional payments
Έξοδα νοσηλείας	344	313	513	587	547	Hospitalization expenditures
'Οδοιπορικά έξοδα	324	460	404	424	462	Travel expenses
Δαπάναι λειτουργίας υπηρεσιών	1.512	1.670	3.131	2.093	4.045	Expenditure required for services functioning
Τροφοδοσία στρατιωτ. προσωπικού	9.611	11.212	11.779	11.540	10.856	Food provision of Armed Forces
Επιχορηγήσεις και συνδρομαί ..	1.510	2.174	1.103	1.279	900	Subsidies and subscriptions
Επιδοτήσεις άγόνων γραμμών ..	15.853	16.844	16.376	12.323	13.390	Money supports paid for non-profitable lines
Αποδόσεις εισπραχθέντων υπέρ τρίτων εσόδων	6.271	4.530	4.154	4.759	4.806	Restitutions of amounts collected on account of third parties
Λοιπαί δαπάναι	13.716	17.916	15.074	14.219	14.045	Other expenditures

IX: 24. Κρατικά δαπάναι μισθολογίου ⁽¹⁾ και συντάξεων εν σχέσει προς τὰ :
α) έσοδα εξ έγχωρίων πόρων ⁽²⁾ και β) έξοδα του τακτικού προϋπολογισμού. ⁽³⁾
Οίκον. έτη 1957 μέχρι και 1961

State expenditure on pay-rolls ⁽¹⁾ and pensions as compared against :
a) Receipts from domestic sources ⁽²⁾ and b) Expenditure of ordinary budget. ⁽³⁾
Fiscal years 1957 through 1961

Είς εκατομμύρια δραχμών τρεχούσης αγοραστικής δυνάμεως

Million drachmae at current prices

	1957	1958	1959	1960	1961	
Έσοδα εξ έγχωρίων πόρων	13.035	13.933	14.296	15.196	17.737	Receipts from domestic sources
Δαπάναι τακτικού προϋπολογισμού	13.227	13.240	14.140	14.945	16.704	Expenditure of ordinary budget
Σύνολον δαπανών μισθολογίου και συντάξεων	5.919	6.449	6.954	7.299	7.804	Total expenditure on pay-rolls and pensions
Έναλογία επί τοις % εν σχέσει προς τὰ έσοδα	45,5	46,4	48,6	48,0	44,0	Percentage in relation to receipts
Έναλογία επί τοις % εν σχέσει προς τὰ έξοδα	44,7	48,1	48,7	48,1	46,2	Percentage in relation to expenditure
I. Σύνολον δαπανών μισθολογίου	4.338	4.659	5.031	5.318	5.614	I. Total expenditure on pay-rolls
Έναλογία επί τοις % εν σχέσει προς τὰ έσοδα	33,3	33,5	35,2	34,9	31,6	Percentage in relation to receipts
Έναλογία επί τοις % εν σχέσει προς τὰ έξοδα	32,8	34,8	35,2	35,1	33,2	Percentage in relation to expenditure
a) Δαπάναι μισθολογίου πολιτικών υπαλλήλων	2.628	2.843	3.071	3.272	3.479	a) Expenditure on pay-rolls of civil servants
Έναλογία επί τοις % εν σχέσει προς τὰ έσοδα	20,2	20,4	21,5	21,5	19,6	Percentage in relation to receipts
Έναλογία επί τοις % εν σχέσει προς τὰ έξοδα	19,8	21,2	21,5	21,6	20,6	Percentage in relation to expenditure
β) Δαπάναι μισθολογίου όργανων σωμάτων ασφαλείας ⁽⁴⁾	776	766	825	854	877	b) Expenditure on pay-rolls of Public Security forces ⁽⁴⁾
Έναλογία επί τοις % εν σχέσει προς τὰ έσοδα	6,0	5,5	5,8	5,6	4,9	Percentage in relation to receipts
Έναλογία επί τοις % εν σχέσει προς τὰ έξοδα	5,9	5,7	5,8	5,6	5,2	Percentage in relation to expenditure
γ) Δαπάναι μισθολογίου στρατιωτικού προσωπικού Έπιχειρήσεων Έθνικής Αμύνης	934	1.049	1.134	1.191	1.256	c) Expenditure on pay-rolls of the personnel of the Ministry of National Defense
Έναλογία επί τοις % εν σχέσει προς τὰ έσοδα	7,2	7,5	7,9	7,8	7,1	Percentage in relation to receipts
Έναλογία επί τοις % εν σχέσει προς τὰ έξοδα	7,1	7,8	7,9	7,9	7,4	Percentage in relation to expenditure
II. Δαπάναι συντάξεων	1.581	1.791	1.924	1.982	2.192	II. Expenditure on pensions
Έναλογία επί τοις % εν σχέσει προς τὰ έσοδα	12,2	12,9	13,4	13,0	12,4	Percentage in relation to receipts
Έναλογία επί τοις % εν σχέσει προς τὰ έξοδα	11,9	13,4	13,5	13,1	12,9	Percentage in relation to expenditure

(1) Έτοι : βασικός μισθός, προσαυξήσεις, επιδόματα και λοιπαι πρόσθετοι άμοιβαι.

(2) Έσοδα εξ έγχωρίων πόρων πλην δανείων και ειδικών έσόδων επενδύσεων.

(3) Ένευ δαπανών δι' έργα Σ.Υ.Κ.Ε.Α., όρεινης οικονομίας κλπ.

(4) Περιλαμβάνονται τὰ όργανα σωμάτων ασφαλείας άρμοδιότητας Έπιχειρήσεων Έσωτερικών, ως και τὸ στρατιωτικόν προσωπικόν του Έπιχειρήσεων Έμπορικῆς Ναυτιλίας.

(1) I.e. : basic salary, increases, allowances and other extra payments.

(2) Receipts from domestic sources excluding loans and special investment revenue.

(3) Excluding expenditures for S.Y.K.E.A. works, mountainous economy etc.

(4) Including Public Security forces of the Ministry of Interior and the military personnel of the Ministry of Merchant Marine.

X. ΕΠΕΝΔΥΣΕΙΣ — INVESTMENTS

Χ: 1. Δαπάναι κρατικῶν ἐπενδύσεων ⁽¹⁾ καὶ κάλυψις αὐτῶν. Οἰκον. ἔτη 1957 μέχρι καὶ 1961
Expenditures and financing of State investments ⁽¹⁾. Fiscal years 1957 through 1961

Εἰς ἑκατομύρια δραχμῶν τρεχοῦσης ἀγοραστικῆς δυνάμεως

Million drachmae at current prices

	1957	1958	1959	1960	1961	
I. Δαπάναι	2 218,0	2 595,2	3 373,7	4 143,8	5 055,6	I. Expenditures
1. Ἐσωτερικοῦ	1 647,0	1 985,0	2 941,9	3 933,8	4 707,2	1. Domestic
2. Ἐξωτερικοῦ	571,0	610,2	431,8	210,0	348,4	2. Foreign
II. Κάλυψις	2 218,0	2 595,2	3 373,7	4 143,8	5 055,6	II. Financing
A. Πόροι ἐσωτερικοῦ	656,7	1 872,6	2 314,2	2 605,2	3 228,9	A. Home sources
1. Εἰδικὰ ἔσοδα ἐπενδύσεων	165,9	221,3	426,2	529,6	592,3	1. Special investment revenue
2. Προῖόν ἐκ δανείων συναπτομένων ὑπὸ τοῦ Κράτους ⁽²⁾	—	545,0	1 196,0	995,0	1 130,0	2. Proceeds from State loans ⁽²⁾
3. Συνδρομὴ τακτικοῦ κρατικοῦ προϋπολογισμοῦ	490,8	1 106,3	692,0	1 080,6	1 506,6	3. Other revenue contribution of ordinary budget
B. Πόροι ἐξωτερικοῦ	1 561,3	722,6	1 059,5	1 538,6	1 826,7	B. Foreign sources
α. Ὑπὸ μορφήν δωρεᾶς	549,7	325,7	619,7	723,9	643,9	a. Aid.
1. Ἀμερικανικῆς Κυβερνήσεως	549,7	325,7	592,0	695,5	625,4	1. U.S. Government
2. Διεθνῶν ὀργανώσεων	—	—	27,7	28,5	18,5	2. International organizations
β. Ὑπὸ μορφήν δανείου	1 008,2	345,0	332,0	810,4	1 175,9	b. Loans
1. Ἀμερικανικῆς Κυβερνήσεως	705,2	345,0	58,3	—	353,4	1. U. S. Government
2. Γερμανικῆς Κυβερνήσεως	303,0	—	—	715,0	792,7	2. German Government
3. Διεθνῶν ὀργανώσεων	—	—	273,7	95,4	29,8	3. International organizations
γ. Εἰδικὰ προκαταβολαὶ Τραπεζῆς Ἑλλάδος ἐναντι μὴ ἀποδεσμευθείσης βοήθειας	—	50,0	105,0	—	—	c. Special advances by Bank of Greece against non-released aid
δ. Ἐπανορθώσεις	3,4	1,9	2,8	4,3	6,9	d. Reparations

(1) Περιλαμβάνονται καὶ αἱ δαπάναι ἐπενδύσεων ἐκτελεσθέντων ἔργων ὑπὸ Σ.Υ.Κ.Ε.Α. καὶ ὄρεινῆς οἰκονομίας, ὡς καὶ αἱ τοιαῦται δι' ἀποζημιώσεων ἀπαλλοτριωμένων οἰκοπέδων πρὸς ἀνέγερσιν δημοσίων κτιρίων.

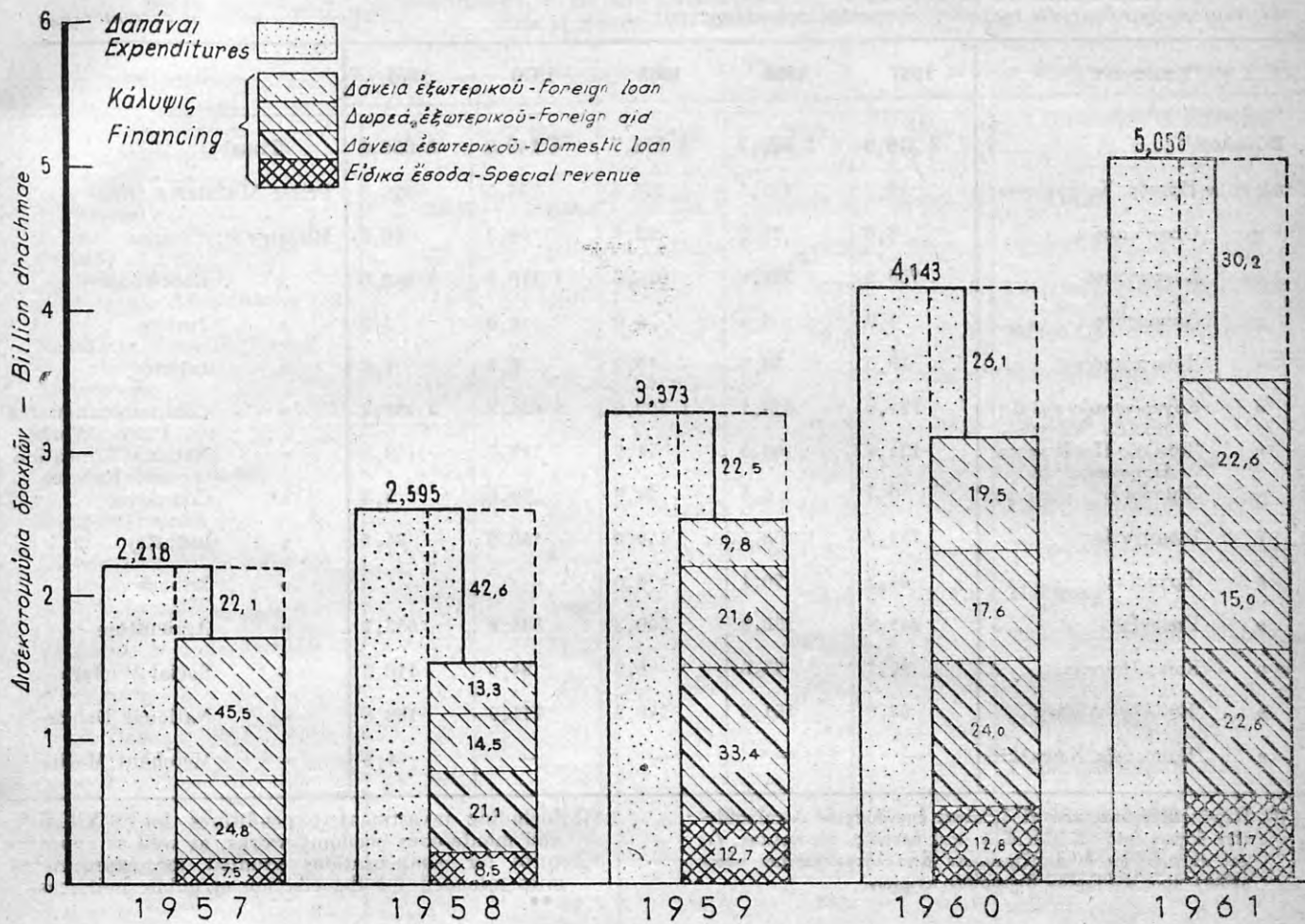
(2) Ἐντοκα γραμμάτια καὶ δάνεια οἰκονομικῆς ἀναπτύξεως.

(1) Including investment expenditures for S.Y.K.E.A. and mountainous economy works, as well as expenditures required for compensation granted for expropriated sites intended for the erection of public buildings.

(2) Interest bearing treasury bills and economic development loans.



Δαπάναι κρατικών επενδύσεων και κάλυψις αὐτῶν. Οἰκον. ἔτη 1957 μέχρι καὶ 1961
 Expenditures and financing of State investments. Fiscal years 1957 through 1961



ΕΠΕΝΔΥΣΕΙΣ

Χ: 2. Δαπάναι κρατικών επενδύσεων, ⁽¹⁾ κατά Ύπουργεία. Οίκον. έτη 1957 μέχρι και 1961 State investment expenditures ⁽¹⁾ by Ministries. Fiscal years 1957 through 1961

Εις εκατομμύρια δραχμών τρεχούσης αγοραστικής δυνάμεως

Million drachmae at current prices

Ύπουργεία	1957	1958	1959	1960	1961	Ministries
Σύνολον	2.218,0	2.595,2	3.373,7	4.143,8	5.055,6	Total
Ύπουργείον Προεδρ. Κυβερνήσεως	45,7	191,5	200,6	256,5	326,8	Prime Minister's Office
» Οικονομικών	5,0	26,2	32,8	10,3	16,8	Ministry of: Finance
» Συντονισμού	705,2	511,6	910,6	1.140,8	1.489,0	» Coordination
» Δικαιοσύνης	5,0	3,1	4,0	2,0	5,3	» Justice
» Έσωτερικών	19,0	38,6	10,3	3,6	1,1	» Interior
» Συγκοινωνιών και Δη- μοσίων Έργων	721,6	823,1	1.109,6	1.626,8	2.101,9	» Communication and Public Works
» Έθνικής Παιδείας και Θρησκευμάτων	174,4	60,5	71,9	119,7	149,5	» National Education and Religion
» Έμπορίου	0,7	6,5	24,9	10,0	0,5	» Commerce
» Βιομηχανίας	112,2	353,4	140,5	140,6	34,1	» Industry
» Έργασίας	44,3	70,1	70,0	—	—	» Labour
» Γεωργίας	241,8	273,3	560,3	536,8	655,1	» Agriculture
» Κοιν. Προνοίας	80,1	75,5	98,0	84,8	110,5	» Social Welfare
» Έθνικής Άμύνης ...	63,0	161,8	140,2	211,9	163,8	» National Defense
» Έμπορικης Ναυτιλίας	—	—	—	—	1,2	» Merchant Marine

(1) Περιλαμβάνονται και αι δαπάναι επενδύσεων εκτελεσθέντων έργων υπό Σ.Υ.Κ.Ε.Α. και όρεινης οικονομίας, ως και αι τοιαύται δι' αποζημιώσεων απαλλοτριωμένων οικοπέδων προς ανέγερσιν δημοσίων κτιρίων.

(1) Including investment expenditures for S.Y.K.E.A. and mountainous economy works, as well as expenditures for compensations granted for expropriated sites intended for the erection of public buildings.



Χ: 3. Δαπάναι κρατικῶν ἐπενδύσεων,⁽¹⁾ κατὰ κλάδους οἰκονομικῆς δραστηριότητος.
Οἰκον. ἔτη 1957 μέχρι καὶ 1961

State investment expenditures,⁽¹⁾ by the corresponding branches of economic activity.
Fiscal years 1957 through 1961

Εἰς ἑκατομμύρια δραχμῶν τρεχούσης ἀγοραστικῆς δυνάμεως

Million drachmae at current prices

Κλάδοι οἰκονομικῆς δραστηριότητος	1957	1958	1959	1960	1961	Branches of economic activity
Σύνολον	2 218,0	2 595,2	3 373,7	4 142,8	5 055,6	Total
Γεωργία	103,0	149,5	465,9	285,9	258,5	Agriculture
Κτηνοτροφία-Δάση-Ἀλιεία	11,2	13,4	—	—	99,6	Livestock production-Forestry -Fishing
Μεταλλεῖα-Ὀρυχεῖα-Ἀλυκαὶ	—	—	3,6	10,6	34,1	Mines-Quarries-Salt pans
Μεταποιήσεις	595,8	773,9	516,1	542,0	728,3	Manufacturing
Ὀικισμὸς	112,6	147,5	178,3	66,5	66,0	Building-Housing
Ὑδρευσις-Ἀποχέτευσις	17,8	7,7	—	1,5	27,1	Water supply-Drainage
Ἐγγειοβελτιωτικὰ ἔργα	332,8	240,9	389,2	631,5	805,8	Land amelioration works
Συγκοινωνίαι (πλὴν σιδηροδρομικῶν δικτύων)	359,4	635,9	747,3	1.177,3	1.456,8	Transport (except railways)
Σιδηρόδρομοι	112,0	133,7	172,3	91,6	216,2	Railways
Τουρισμὸς-Μουσεῖα-Μνημεῖα	57,8	194,1	217,0	260,5	294,3	Tourism-Museums-Monuments
Ἐκπαίδευσις	71,5	22,2	62,8	46,4	67,4	Education
Ὑγεία-Πρόνοια	42,1	59,4	50,0	29,5	35,5	Health-Social Welfare
Δημοσία διοίκησις	49,1	70,8	74,5	59,2	61,9	Public Administration
Τεχνικὴ βοήθεια	6,5	17,3	27,8	27,9	36,2	Technical Assistance
Νομαρχικὰ ἔργα	345,9	409,6	460,3	885,2	811,1	Works carried out by the departmental Authorities
Λοιπὰ	0,5	19,3	8,6	28,2	56,8	Other

(1) Περιλαμβάνονται καὶ αἱ δαπάναι ἐπενδύσεων ἐκτελεσθέντων ἔργων ὑπὸ ΣΥΚΕΑ καὶ ὄρεινῆς οἰκονομίας, ὡς καὶ αἱ τοιαῦται δι' ἀποζημιώσεων ἀπαλλοτριωμένων οἰκοπέδων πρὸς ἀνάγεσιν δημοσίων κτιρίων.

(1) Including investment expenditures for S.Y.K.E.A. and mountainous economy works, as well as expenditures for compensations granted for expropriated sites intended for the erection of public buildings.



XI. ΔΗΜΟΣΙΑ ΠΙΣΤΙΣ — PUBLIC CREDIT

XI : 1. Τò μεταπολεμικόν δημόσιον χρέος τῆς Ἑλλάδος κατὰ τὴν 31ην Δεκεμβρίου τῶν ἐτῶν 1957 μέχρι καὶ 1961

The post-war public debt of Greece, as on the 31st December 1957 through 1961

Εἰς ἑκατομύρια δραχμῶν τρεχοῦσης ἀγοραστικῆς δυνάμεως

Million drachmae at current prices

Τίτλος δανείου ἢ ὀφειλῆς	1957	1958	1959	1960	1961	Title of loan or debt
Σύνολον	3.640,5	3.573,5	7.988,0	9.700,2	11.578,8	Total
Δάνεια ἐξωτερικῶν	3.450,8	3.425,7	4.711,6	4.974,4	5.694,2	Foreign loans
Δάνειον £ 10.000.000 1946 Ἀγγλ. Κυβερνήσεως διὰ τὴν σταθεροποίησιν τοῦ νομίσματος	420,0	252,0	84,0	—	—	Loan from the British Government for stabilization of currency, £ 10 millions, 1946
Δάνειον \$ 25.000.000 1946 τῆς Export-Import Bank of Washington	351,7	338,6	325,5	312,4	294,9	Loan from Export-Import Bank of Washington, \$ 25 millions, 1946
Πιστώσεις Ἀμερικανικῆς Κυβερνήσεως ἐτῶν 1946-48 διὰ τὴν ἀγορὰν πλεονάζοντος ὑλικοῦ τοῦ Ἀμερικανικοῦ Στρατοῦ	1.156,4	1.059,2	931,2	806,6	688,3	U.S. Government credits for the purchase of surplus U.S. Army material, 1946-48
Δάνειον \$ 10.000.000 1955 (πρὸς 3% ἐξοφλ. εἰς \$ καὶ 4% ἐξοφλ. εἰς δραχμὰς) τῆς Export-Import Bank of Washington	300,0	300,0	299,8	299,3	298,6	Loan from Export-Import Bank of Washington for \$ 10 millions, 1955 (at 3% rate in \$, 4% rate in drs.)
Δάνειον \$ 15.000.000 1956 (πρὸς 3% ἐξοφλ. εἰς \$ καὶ 4% ἐξοφλ. εἰς δραχμὰς) τῆς Export-Import Bank of Washington	450,0	450,0	450,0	449,7	448,9	Loan from Export-Import Bank of Washington for \$ 15 millions, 1956 (at 3% rate in \$, 4% rate in drs.)
Δάνειον \$ 4.200.000 σύμβ. 24-7-1956 τῆς Export-Import Bank of Washington	126,0	126,0	126,0	126,0	126,0	Loan from Export-Import Bank of Washington for \$ 4,200,000, contract 24-7-56
Ὁμοίως, δάνειον \$ 4.300.000 σύμβ. 1-3 1957	129,0	129,0	129,0	129,0	129,0	Same as above for \$ 4,300,000, contract 1-3-57
Ὁμοίως, δάνειον \$ 10.000.000 σύμβ. 28-6 1957	45,0	150,2	171,6	171,6	171,6	Same as above for \$ 10,000,000, contract 28-6-57
Ὁμοίως, δάνειον \$ 18.000.000 σύμβ. 16-7 1957	206,5	393,2	442,4	442,4	478,4	Same as above for \$ 18,000,000, contract 16-7-57
Ὁμοίως, δάνειον \$ 10.900.000 1958	—	—	257,4	257,4	279,7	Same as above for \$ 10,900,000, 1958
Ὁμοίως, δάνειον \$ 1.250.000 1961	—	—	—	—	37,5	Same as above for \$ 1,250,000, 1961
Δάνειον \$ 1.000.000 1961 SOCONY	—	—	—	—	30,0	Loan from Socony Vacuum Oil Co. Inc., for \$ 1,000,000, 1961
Ὑποχρεώσεις τοῦ Ἑλλ. Δημοσίου πρὸς Ὀργανισμὸν Χρηματοδοτήσεως Οἰκονομικῆς Ἀναπτύξεως (ΟΧΟΑ) ἐκ δανείου \$ 280.000, πρὸς τὴν Γαλλοελληνικὴν ἐταιρίαν Σιδηροδρόμων Α.Ε., σύμβασις 7-3-54, Ν.Δ. 3023/54	0,8	—	—	—	—	Greek Government's obligation to E.D.F.O. (OXOA) for \$ 280,000 granted to Greek-French Railway Co., contract 7-3-54, D.L. 3023/54
Ὑποχρεώσεις τοῦ Ἑλλ. Δημοσίου εἰς Γερμανικά μάρκα διὰ τὴν κατασκευὴν διυλιστηρίου πετρελαίου	265,4	227,5	189,6	151,7	120,1	Greek Government's obligation in D.M. for the construction of Oil Refinery
Δάνειον \$ 12.000.000, 1959 τοῦ Ταμείου Δανείου Ἀναπτύξεως	—	—	250,4	321,7	319,9	Loan from the Development Loan Fund for \$ 12,000,000, 1959
Ὑποχρεώσεις τοῦ Ἑλλ. Δημοσίου διὰ τὴν κατασκευὴν Ἐργοστασίου Ἀζώτου	—	—	650,8	650,8	628,7	Greek Government's Obligation for construction of the Nitrogen Plant
Δάνειον \$ 1.500.000, 1959 τοῦ Ταμείου Ἀποκαταστάσεως Συμβουλίου Εὐρώπης	—	—	22,5	43,6	41,6	Loan from the Rehabilitation Fund of the European Council, \$ 1,5 millions, 1959
Δάνειον D.M. 200.000.000, 1959 τῆς Γερμανικῆς Κυβερνήσεως	—	—	381,4	715,0	1.510,0	Loan from the West Germany Government, D.M. 200 million, 1959
Δάνειον D.M. 13.593.675,20 διὰ τὴν κατασκευὴν ἐργοστασίου Σακχάρως	—	—	—	97,2	91,0	Loan of D.M. 13,593,675,20 for the construction of Sugar Plant

ΧΙ: 1. Τò μεταπολεμικόν δημόσιον χρέος τῆς Ἑλλάδος κατὰ τὴν 31ην Δεκεμβρίου
τῶν ἐτῶν 1957 μέχρι καὶ 1961 (συνέχεια)

The post-war public debt of Greece, as on the 31st December 1957 through 1961 (continued)

Εἰς ἑκατομμύρια δραχμῶν τρεχούσης ἀγοραστικῆς δυνάμεως

Million drachmae at current prices

Τίτλος δανείου ἢ ὀφειλῆς	1957	1958	1959	1960	1961	Title of loan or debt
Δάνεια καὶ ὀφειλαὶ εἰς χρυσὸν	—	—	449,9	449,9	457,4	Loans and debts in gold
Δάνειον Τραπεζῆς Ἑλλάδος διὰ τὴν εἰς χρυσὸν καταβολὴν τοῦ 1/4 τῆς συμμετοχῆς τῆς Ἑλλάδος εἰς τὸ κεφάλ. τοῦ Διεθνoῦς Νομισματικοῦ Ταμείου	—	—	449,9	449,9	449,9	Loan from the Bank of Greece for 1/4 quota payment for the participation of Greece in the capital of International Monetary Fund
Δάνειον Τραπεζῆς Ἑλλάδος εἰς χρυσὸν διὰ τὴν καταβολὴν τοῦ 1/10 τῆς συμμετοχῆς εἰς τὸν Διεθνή Ὀργανισμὸν Ἀναπτύξεως	—	—	—	—	7,5	Loan from the Bank of Greece for 1/10 quota payment for the participation of Greece in the International Development Fund
Δάνεια καὶ ὀφειλαὶ εἰς δραχμὰς	182,9	140,0	1.559,7	1.525,5	2.376,9	Loans and debts in drachmas
Δάνειον 5% 1954 δρχ. 300 ἑκατομ. ἔθνικὸν παραγωγικὸν λαχειοφόρον Ν. 2854/54	182,4	140,0	95,5	48,6	—	National lottery loan for 300 million drs. at 5%, L. 2854/54
Δάνειον 6% 1955 δρχ. 1,5 ἑκατομ. Εἰδ. Ταμ. Ἐλέγχου καὶ Ἐποπτείας Φορολογίας Οἰνοπνεύματος διὰ τὴν ἀποπεράτωσιν τοῦ ἀνεγερθέντος κτιρίου τοῦ Ὑπουργ. Κοιν. Προνοίας, σύμβασις 10-8-1955, πράξις Ὑπουργικοῦ Συμβουλίου 740/2-5-1955	0,5	—	—	—	—	Loan from the Spirit Taxation Supervising Fund for completing construction of the Ministry of Social Welfare, contract 10-8-1955, for 1,5 million drs. at 6%. Ministerial Council Act 740/2-5-55
Δάνειον Ἀπαλλοτριώσεως 6% 1958 . . .	—	—	2,2	14,9	23,9	Expropriation loan at 6%, 1958
Δάνειον Τραπεζῆς Ἑλλάδος δρχ. 112 ἑκατομ. δι' ἐγγραφήν εἰς Κεφ. Διεθνoῦς Τραπεζῆς	—	—	112,0	112,0	112,0	Loan from the Bank of Greece for subscription to the International Bank capital, 112 million drs.
Δάνειον Τραπεζῆς Ἑλλάδος δρχ. 1.350 ἑκατομ. διὰ τὴν πληρωμὴν 3/4 διὰ συμμετοχὴν εἰς Κεφάλ. Διεθνoῦς Νομισματικοῦ Ταμείου	—	—	1.350,0	1.350,0	1.350,0	Loan from the Bank of Greece for contributing 3/4 of the participation of Greece in the International Monetary Fund capital, 1.350 million drs.
Δάνειον δρχ. 94.972.500 τῆς Export-Import Bank of Washington σύμβ. 24-3-1960	—	—	—	—	75,5	Loan from Export-Import Bank of Washington, drs. 94.972.500, contract 24-3-60
Δάνειον Οἰκονομικῆς Ἀναπτύξεως 5% 1960 δρχ. 750 ἑκατομ.	—	—	—	—	747,5	Economic Development loan at 5% 1960, 750 million drs.
Δάνειον Τραπεζῆς Ἑλλάδος διὰ τὴν εἰς δραχμὰς καταβολὴν τῶν 9/10 τῆς ἀρχικῆς εἰσφορᾶς τῆς Ἑλλάδος εἰς Δ.Ο.Α.	—	—	—	—	68,0	Loan from the Bank of Greece for 9/10 quota payment to the Economic Development Loan
Κυμαινόμενον χρέος εἰς δραχμὰς	—	—	1.259,0	2.736,0	3.016,0	Floating debt in drachmas
Ἔντοκα Γραμμάτια Ν.Δ.3745/57	—	—	1.259,0	2.736,0	3.016,0	Interest bearing treasury bills L.D. 3745/57
Δάνεια ἐξ εἰδικῶν προκαταβολῶν	—	—	—	—	14,7	Loans from special advances
Δάνειον Τραπεζῆς Ἑλλάδος \$ 600.000 διὰ δαπάνας ἐπισκευῆς κλπ. ἀγορασθέντος ἐν Ν. Ὑόρκῃ ἀκινήτου	—	—	—	—	14,7	Loan from the Bank of Greece for repair etc. of real estate in New York, \$ 600.000
Δάνεια Νόμων 828 καὶ 959 τοῦ 1943 εἰς αὐτοῦσια χρεῶν γραφᾶ	6,8	7,8	7,8	14,4	19,6	Loans in bonds under laws 828 and 959 in the year 1943
Ὀνομαστικὴ ἀξία ὀφειλομένων τίτλων	6,8	7,8	7,8	14,4	19,6	Nominal value of bonds due

ΔΗΜΟΣΙΑ ΠΙΣΤΙΣ

ΧΙ : 2. Ὑπόλοιπα χορηγηθέντων ὑπὸ τοῦ Κράτους πρὸς τρίτους δανείων. Οἶκον. ἔτη 1954 μέχρι καὶ 1961
Balances of loans extended by the Government to third parties. Fiscal years 1954 through 1961

Εἰς χιλιάδας δραχμῶν τρεχούσης ἀγοραστικῆς δυνάμεως

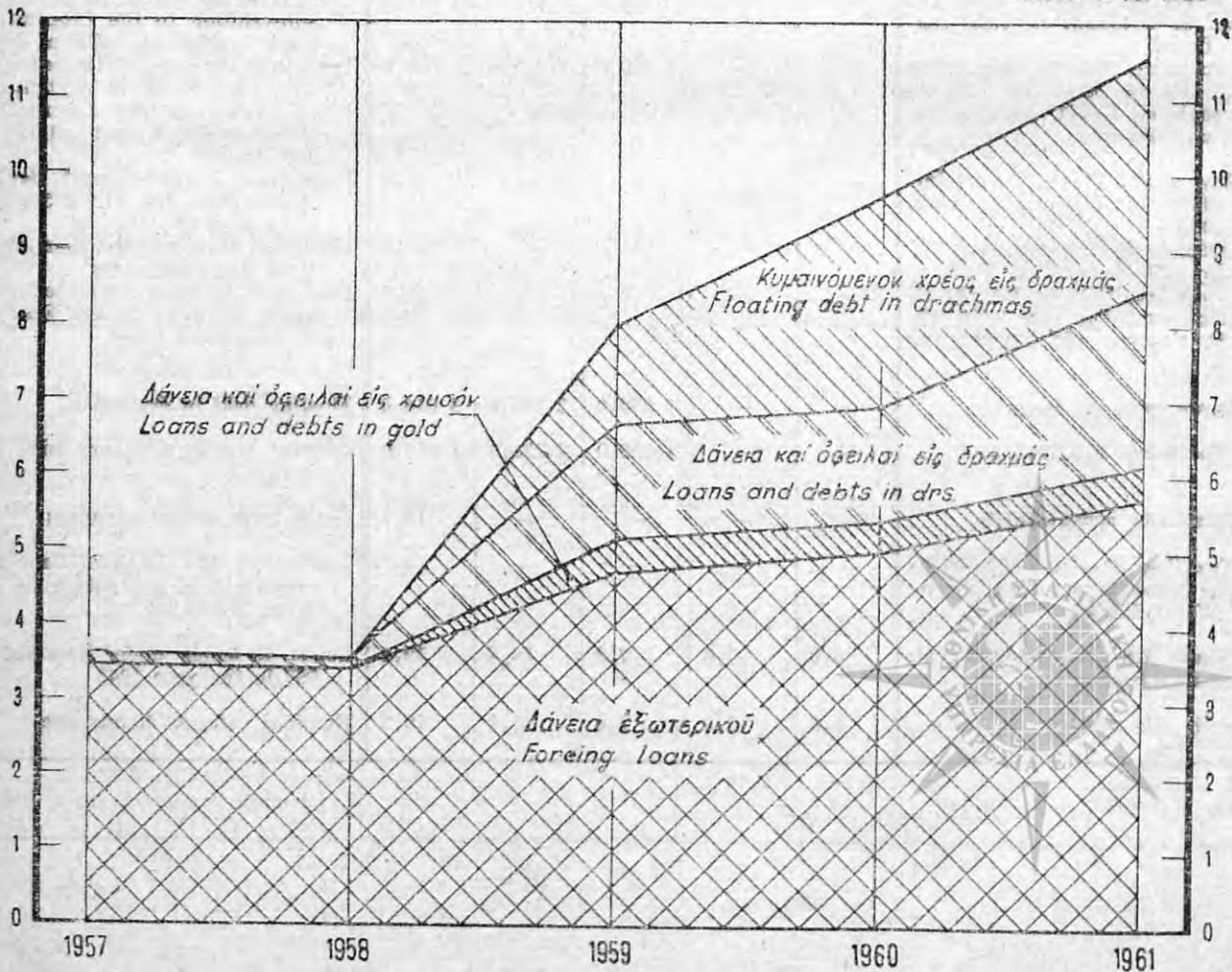
Thousand drachmae at current prices

Κατηγορίαι οικονομικῶν μονάδων Categories of borrowers	Ὑπόλοιπα κατὰ τὴν : — Balances as on :							
	30/6/1954	30/6/1955	31/12/1956	31/12/1957	31/12/1958	31/12/1959	31/12/1960	31/12/1961
Σύνολον—Total	300.710	407.254	559.367	659.337	720.232	731.315	920.048	904.245
Κρατικὰ Ὑπὸρ. καὶ διάφορα Ν.Π.Δ.Δ. —State services and various Public Legal Entities	63.137	66.956	68.387	69.858	72.755	175.503	382.638	349.723
Σιδηροδρομικαὶ ἐπιχειρήσεις—Railways	65.911	64.396	24.175	10.586	10.586	15.586	12.586	12.586
Ὅργανισμοὶ κοινωνικῆς ἀσφαλίσεως— Social security funds	3.408	11.725	25.538	30.063	34.158	34.542	30.490	49.637
Μητροπόλεις καὶ λοιποὶ ἐκκλησιαστικοὶ ὀργανισμοὶ—Cathedrals and other church organizations	15.995	20.534	23.434	25.434	26.784	26.784	26.784	27.534
Δῆμοι καὶ Κοινότητες—Municipalities and Communes	223	1.367	27.123	32.727	49.635	39.400	39.722	36.479
Ἐπιχειρήσεις δημοσίων ὠφελείων—Pub- lic utility enterprises	122.275	125.335	131.611	172.990	173.618	172.958	171.910	170.011
Διάφορα Ν.Π.Ι.Δ. καὶ τρίτοι—Various Private Legal Entities and third parties	88.234	115.628	257.823	316.403	351.420	265.266	254.642	257.000
Δάνεια δημοσίων ὑπαλλήλων—Loans to civil servants	1.527	1.313	1.276	1.276	1.276	1.276	1.276	1.275

Τὸ μεταπολεμικὸν Δημόσιον χρέος. Οἶκον. ἔτη 1957 μέχρι καὶ 1961—Post-war Public Debt. Fiscal years 1957 through 1961

Δισεκατομμύρια δραχμῶν

Billion drachmas



XII. ΕΣΟΔΑ ΚΑΙ ΕΞΟΔΑ ΝΟΜΙΚΩΝ ΠΡΟΣΩΠΩΝ ΔΗΜΟΣΙΟΥ ΔΙΚΑΙΟΥ REVENUE AND EXPENDITURES OF PUBLIC LEGAL ENTITIES

XII: 1. Έσοδα και έξοδα Νομικών Προσώπων Δημοσίου Δικαίου, κατά κατηγορίας αὐτῶν.
Οἰκον. ἔτη 1957 μέχρι καὶ 1961

Revenue and expenditures of Public Legal Entities by categories. Fiscal years 1957 through 1961

Εἰς ἑκατομμύρια δραχμῶν τρεχούσης ἀγοραστικῆς δυνάμεως

Million drachmae at current prices

Κατηγορία Νομικῶν Προσώπων	1957	1958	1959	1960	1961	Categories of Legal Entities
<i>Έσοδα — Revenue</i>						
Σύνολον	9.447	10.522	12.338	14.308	16.218	Total
Τοπικὴ Αὐτοδιοίκησης	1.206	1.506	1.701	2.034	2.285	Local Government
Ἀποκεντρωμένα Δημόσια Ὑπηρεσία ..	543	610	688	828	1.129	Decentralised Government Services
Δημόσια Ἐπιχειρήσεις	828	916	1.050	1.129	1.218	Public Enterprises
Ἐκπαίδευσις	341	397	395	417	532	Education
Μορφωτικοὶ σκοποὶ	60	78	101	149	113	Cultural purposes
Κοινωνικὴ Πρόνοια	134	149	169	158	180	Social Welfare
Ὑγεία	320	387	434	460	578	Health
Κοινωνικὴ Ἀσφάλισις	4.087	4.375	4.973	5.585	6.538	Social Security
Δημόσια Ἔργα	807	1.039	1.687	2.368	2.413	Public Works
Σιδηρόδρομοι	977	949	1.028	1.075	1.092	Railways
Λοιπὰ	143	116	113	104	140	Others
<i>Έξοδα — Expenditures</i>						
Σύνολον	8.754	10.096	11.808	13.476	14.994	Total
Τοπικὴ Αὐτοδιοίκησης	1.216	1.461	1.722	2.065	2.232	Local Government
Ἀποκεντρωμένα Δημόσια Ὑπηρεσία ..	536	590	731	748	1.102	Decentralised Government Services
Δημόσια Ἐπιχειρήσεις	768	859	1.028	1.082	1.105	Public Enterprises
Ἐκπαίδευσις	275	352	368	391	444	Education
Μορφωτικοὶ σκοποὶ	52	71	78	152	112	Cultural purposes
Κοινωνικὴ Πρόνοια	127	138	171	177	176	Social Welfare
Ὑγεία	322	377	434	463	547	Health
Κοινωνικὴ Ἀσφάλισις	3.647	4.066	4.503	5.056	5.794	Social Security
Δημόσια Ἔργα	730	1.105	1.661	2.217	2.285	Public Works
Σιδηρόδρομοι	929	964	994	1.021	1.082	Railways
Λοιπὰ	153	114	118	104	115	Others

ΕΣΟΔΑ ΚΑΙ ΕΞΟΔΑ ΝΟΜΙΚΩΝ ΠΡΟΣΩΠΩΝ
XII: 2. Έσοδα Νομικών Προσώπων Δημοσίου Δικαίου, κατά κατηγορίας. Οίκον. Έτη 1957 μέχρι και 1961
Revenue of Public Legal Entities by categories. Fiscal years 1957 through 1961
Εις χιλιάδας δραχμῶν τρεχούσης αγοραστικής δυνάμεως
Thousand drachmae at current prices

Κατηγορία έσόδων	1957	1958	1959	1960	1961	Categories of revenue
Σύνολον	9 446 542	10.522.324	12.338.181	14.308.339	16.217.534	Total
"Άμεσοι φόροι	172.183	312.717	242.206	258.981	264.279	Direct taxes
"Έμμεσοι φόροι	310.788	261.169	343.976	428.850	449.700	Indirect taxes
Φόροι αποδιδόμενοι υπό του Κράτους	555.145	536.105	768.544	735.693	768.223	Taxes allocated by the State
Δικαιώματα και τέλη	488.073	578.727	557.028	625.467	674.093	Duties and dues
Προαιρετικά εισφορά	31.117	34.445	31.860	37.471	39.896	Voluntary contributions
"Υποχρεωτικά εισφορά	105.715	163.362	184.343	196.599	228.902	Obligatory contributions
Εισφορά έργοδότη	1.715.362	1.788.475	2.023.688	2.292.449	2.639.771	Contributions of employers
Εισφορά ήσφαλισμένου	1.578.149	1.732.073	1.995.556	2.322.796	2.704.752	Contributions of employees
Κοινωνική εισφορά	573.216	579.990	584.901	644.512	773.611	Social contribution
Πρόσοδοι έξ επιχειρηματικής δρα- σεως	1.065.304	1.047.703	1.083.895	1.273.143	1.375.404	Proceeds from business activity
Πρόσοδοι έξ περιουσίας	607.207	724.258	771.217	780.121	893.970	Proceeds from property
Προϊόν έμπορήσεως περιουσίας	36.712	41.105	72.919	80.442	114.969	Proceed from sale of property
Δάνεια	319.355	405.406	571.524	846.389	862.544	Proceeds from loans
"Έρχνοι, δωρεά κλπ.	29.233	37.274	27.497	24.659	34.471	Collections, donations, legacies and financial assistance
"Επιχορηγήσεις	1.434.502	1.868.967	2.581.674	3.275.223	3.821.017	Subsidies
Κρατήσεις υπέρ τρίτων	29.862	61.875	85.548	95.873	116.346	Retentions in favour of third parties
Εισπράξεις έξ χορηγηθέντων δανείων	13.885	4.504	5.314	4.250	8.067	Receipts from loans extended to third parties
"Έσοδα έξ έπανορθώσεων	12.597	60	45	525	2.541	Revenue from reparations
Λοιπά έσοδα	145.298	138.988	170.728	156.135	202.167	Other revenue
"Έσοδα παρελθόντων έτων	222.839	205.121	235.718	228.761	242.811	Back revenue



PUBLIC LEGAL ENTITIES' REVENUE EXPENDITURES

XII: 3. Έξοδα Νομικών Προσώπων Δημοσίου Δικαίου, κατά κατηγορίας.
Οίκον. έτη 1957 μέχρι και 1961

Expenditures of Public Legal Entities, by categories. Fiscal years 1957 through 1961

Είς χιλιάδας δραχμών τρεχούσης αγοραστικής δυνάμεως

Thousand drachmae at current prices

Κατηγορία εξόδων	1957	1958	1959	1960	1961	Categories of expenditures
Σύνολον	8.754.342	10.096.462	11.808.315	13.475.575	14.994.520	Total
Μισθοί και ήμερομίσθια	1.529.279	1.679.661	1.860.253	2.020.151	2.195.456	Salaries and wages
Εισφοραί εις ασφαλιστικούς όργανισμούς δι' ασφάλισιν προσωπικού	119.835	136.553	141.693	158.267	175.786	Contributions to security funds for personnel's insurance
Γενικά έξοδα	1.210.953	1.244.796	1.319.980	1.237.520	1.449.483	General expenses
Άγορά γηπέδων και ακινήτων	56.859	28.536	60.669	119.328	88.444	Purchase of sites and buildings
Άγορά μηχανημάτων	113.645	87.863	68.805	80.798	270.861	Purchase of machinery
Άγορά μηχανών γραφείου	985	1.607	1.390	811	1.534	Purchase of office machines
Άγορά αυτοκινήτων	4.525	5.304	6.045	8.540	6.533	Purchase of motor cars
Δαπάναι επίσκευής και συντηρήσεως έργων	376.469	424.334	505.367	500.328	518.414	Expenses for repairs and maintenance
Κατασκευαί	1.215.956	1.627.839	2.495.642	3.438.390	3.433.659	Constructions
Συντάξεις	2.053.580	2.318.189	2.481.812	2.773.366	3.222.424	Pensions
Βοηθήματα, παροχαί προνοίας	569.564	537.943	614.932	758.426	911.952	Assistance, welfare benefits
Παροχαί άνεργίας	218.665	212.463	286.165	336.364	295.892	Unemployment benefits
Παροχαί άσθενείας	569.826	782.099	871.089	940.609	1.068.593	Sickness benefits
Χορήγησις δανείων προς τρίτους	32.029	25.129	36.776	23.105	52.760	Loans to third parties
Συνδρομαί και έπιχορηγήσεις	228.114	368.299	285.051	215.047	347.562	Subsidies and subscriptions
Άπόδοσις εισπραχθέντων ύπερ τρίτων κρατήσεων	93.486	162.136	216.203	140.622	134.294	Restitution of amounts in favour of third collected parties
Τόκοι δανείων	8.935	12.718	16.767	132.184	160.568	Interest on loans
Έπιστροφαί δανείων	105.390	142.741	210.485	210.060	272.233	Repayment of loans
Έπιστροφαί άχρεωστήτως εισπραχθέντων	2.704	5.921	3.841	1.893	4.034	Reimbursement of amounts unduly collected
Φόροι προς τó Δημόσιον	21.606	20.052	17.689	17.611	18.703	Government taxes
Άποσβέσεις	4.226	6.615	12.719	—	—	Depreciations
Υποτροφίαί	—	—	—	22.969	8.013	Fellowships
Άγορά όμολογιών	—	3.200	—	14.353	17.249	Purchase of bonds
Λοιπά έξοδα	96.730	105.679	121.376	110.713	117.016	Other expenditures
Έξοδα παρελθόντων οικ. έτών	120.981	156.785	173.566	214.120	223.057	Back expenditures

XIII. ΚΙΝΗΣΙΣ ΠΡΟΣΩΠΙΚΟΥ — PERSONNEL MOVEMENT

XIII: 1. Δημόσιοι πολιτικοί υπάλληλοι, κατά Ύπουργεία Civil servants, by Ministries

Ύπουργεία	Δημόσιοι πολιτικοί υπάλληλοι κατά τήν :			Ministries
	Civil servants on :			
	1ην Οκτωβρ. 1956 ⁽¹⁾ Octob. 1st, 1956 (1)	1ην Αύγουστ. 1961 ⁽¹⁾ August 1st, 1961 (1)	31ην Δεκεμβρ. 1961 Decemb. 31st, 1961	
Σύνολον	64.956	73.788	74.777	Total
Βουλή	243	307	307	Parliament
Ύπουργείον Βιομηχανίας	450	496	508	Ministry of : Industry
» Γεωργίας	2.784	3.807	3.818	» Agriculture
» Δημοσίων Έργων	1.636	1.532	1.539	» Public Works
» Δικαιοσύνης	5.463	5.576	5.632	» Justice
» Έθνικης Άμύνης	2.819	2.722	2.679	» National Defense
» Έθνικης Παιδείας και Θρησκευμάτων	27.102	30.476	31.154	» National Education and Religion
» Έμπορικης Ναυτιλίας	55	49	49	» Merchant Marine
» Έμπορίου	1.375	1.420	1.426	» Commerce
» Έξωτερικῶν	484	576	585	» Foreign Affairs
» Έργασίας	335	316	309	» Labour
» Έσωτερικῶν	2.318	2.237	2.256	» Interior
» Κοινωνικῆς Προνοίας	2.229	5.072	5.119	» Social Welfare
» Οικονομικῶν	11.233	11.858	11.807	» Finance
» Προεδρ. Κυβερνήσεως	214	571	643	Prime Minister's Office
» Συγκοινωνικῶν	5.750	6.153	6.332	Ministry of : Communication
» Συντονισμοῦ	466	620	614	» Coordination

(1) Ἀπογραφὴ δημοσίων υπαλλήλων.

(1) Census of civil servants.



XIII : 2. Δημόσιοι πολιτικοί υπάλληλοι, κατά Ύπουργεία και ιδιότητα κατά την 1ην Αύγουστου 1961
Civil servants, by Ministries and attribute as on August 1st, 1961

Ύπουργεία και Ύπηρεσίες	Σύνολον Total	Ίδιότης — Attribute					Εκτακτοι Temporary	Ministries and Services
		Ίσόβιοι Lifelong	Μόνιμοι Permanent	Μετακλη- τοι Revo- cable	Ήπι θητείχ In service terms	Ήπι συμ- βάσει On con- tract		
Σύνολον	73.788	716	66.847	73	26	2.388	3.738	Total
Βουλή	307	—	243	2	—	—	62	Parliament
Ύπουργείον Βιομηχανίας ..	496	—	414	3	—	73	6	Ministry of: Industry
» Γεωργίας	3.807	—	3.596	4	2	3	202	» Agriculture
» Δημ. Έργων ..	1.532	—	1.511	2	—	8	11	» Public Works
» Δικαιοσύνης ..	5.576	637	4.885	2	—	8	44	» Justice
» Έθν. Άμύνης ..	2.722	—	930	2	—	97	1.693	» National Defense
» Έθν. Παιδείας και Θρησκευμ.	30.476	—	30.262	2	8	19	185	» Nat. Education and Religion
» Έμπορικής Ναυ- τιλίας	49	—	44	2	—	—	3	» Merchant Marine
» Έμπορίου	1.420	—	1.372	4	—	32	12	» Commerce
» Έξωτερικών ..	576	—	438	2	—	—	136	» Foreign Affairs
» Έργασίας	316	—	313	2	—	—	1	» Labour
» Έσωτερικών ..	2.237	—	2.158	11	9	15	44	» Interior
» Κοιν. Προνοίας	5.072	—	2.451	2	3	1.916	700	» Social Welfare
» Οικονομικών ..	11.858	66	11.407	5	—	46	334	» Finance
» Προεδρίας Κυ- βερνήσεως	571	13	429	24	3	87	15	Prime Minister's Office
» Συγκοινωνιών ..	6.153	—	5.801	2	1	60	289	Ministry of: Communica- tions
» Συντονισμού ..	620	—	593	2	—	24	1	» Coordination



ΚΙΝΗΣΙΣ ΠΡΟΣΩΠΙΚΟΥ

ΧΙΠ : 3. Διορισθέντες και εξελθόντες (κατά αίτιαν έξόδου) δημόσιοι πολιτικοί υπάλληλοι, κατά Υπουργεία, από 1ης Αυγούστου μέχρι 31ης Δεκεμβρίου 1961

Civil servants appointed or retired (by reason of retirement) and by Ministries, as from August 1st through December 31st, 1961

Υπουργεία	Διορισθέντες Appointed	Εξελθόντες Retired	Αίτια έξόδου — Reason of retirement					Ministries
			Όριον ηλικίας Age limit	Παραίτησις Resignation	Απόλυσις Dismissal	Ασθένεια Illness	Θάνατος Death	
Σύνολον	2.023	1.034	243	565	126	27	73	Total
Υπουργείον Βιομηχανίας ..	20	8	3	2	1	—	2	Ministry of: Industry
» Γεωργίας	75	64	27	26	1	1	9	» Agriculture
» Δημ. Έργων ..	37	30	2	19	5	1	3	» Public Works
» Δικαιοσύνης ..	158	102	22	59	6	7	8	» Justice
» Έθν. Άμύνης .	19	62	1	25	30	—	6	» National Defense
» Έθν. Παιδείας και Θρησκευμ.	1.049	371	65	250	32	8	16	» Nat. Education and Religion
» Έμπορικής Ναυτιλίας	3	3	1	—	2	—	—	» Merchant Marine
» Έμπορίου	17	11	2	8	—	—	1	» Commerce
» Έξωτερικῶν ..	9	—	—	—	—	—	—	» Foreign Affairs
» Έργασίας	5	12	4	7	—	—	1	» Labour
» Έσωτερικῶν ..	45	26	5	11	4	3	3	» Interior
» Κοιν. Προνοίας	111	64	8	39	11	2	4	» Social Welfare
» Οικονομικῶν ..	86	137	57	62	1	2	15	» Finance
» Προεδρίας Κυβερνήσεως	81	9	1	6	2	—	—	Prime Minister's Office
» Συγκοινωνιῶν .	295	116	28	49	31	3	5	Ministry of: Communications
» Συντονισμοῦ ..	13	19	17	2	—	—	—	» Coordination



XIII: 4. Συνταξιούχοι του Κράτους, κατά κατηγορίας. Οίκον. έτη 1938-39 και 1952-53 μέχρι και 1962 *
Number and categories of State pensioners. Fiscal years 1938-39 and 1952-53 through 1962 *

Κατηγορία συνταξιούχων Categories of pensioners	1938-39	1952-53	1953-54	1954-55	1955-56	1957	1958	1959	1960	1961	1962
Γενικών Σύνολον } Grand total }	92.315	142.733	147.018	152.819	153.734	154.560	153.836	154.775	154.156	154.416	154.755
Κανονικοί συνταξιούχοι—Regular pensioners	40.159	51.846	57.644	63.363	64.408	65.930	66.843	69.487	71.349	72.813	75.284
Στρατιωτικοί—Army	16.609	23.358	25.450	27.005	27.905	28.764	29.310	30.150	30.850	31.153	32.180
Ναυτικοί—Navy	3.734	3.888	4.098	4.250	4.400	4.581	4.652	4.857	4.824	4.862	4.895
Πολιτικοί—Civil service	18.816	27.500	28.000	32.018	32.015	32.500	32.800	34.400	35.600	36.727	38.144
Προσωπικοί συντάξεις—Personal pensions	1.000	86	82	76	76	73	71	70	65	62	56
Ειδικά τινες περιοδικά αποζημιώσεις—Some special cases of periodically recurring compensations	—	14	14	14	12	12	10	10	10	9	9
Συνταξιούχοι εκ πολέμου—War-pensioners	52.156	87.887	89.374	89.456	89.326	88.630	86.993	85.288	82.807	81.603	79.471
Σύνολον—Total	48.350	27.026	26.558	24.794	23.842	22.898	22.020	21.120	20.483	19.798	19.007
Πολέμων—Wars 1912-22											
'Αξιωματικοί—Officers	(β) 2.400	1.262	1.128	1.258	1.246	1.149	1.120	1.084	1.041	1.040	1.004
'Οπλίται—Privates	45.950	25.764	25.430	23.536	22.596	21.749	20.900	20.036	19.442	18.758	18.003
Σύνολον—Total	—	56.200	56.792	57.445	57.755	57.132	57.268	55.568	54.452	53.835	52.878
Πολέμων—Wars 1940-49											
'Αξιωματικοί—Officers	—	4.580	4.692	4.635	4.865	4.522	4.368	4.341	4.251	4.261	4.242
'Οπλίται—Privates	—	51.620	52.400	52.810	52.890	52.610	51.900	51.227	50.201	49.574	48.636
Σύνολον—Total	3.806	4.661	6.024	7.217	7.729	8.600	8.705	8.600	7.872	7.970	7.586
Δημόσιοι υπάλληλοι—Civil servants	—	1.775	1.823	1.837	1.815	1.783	1.780	1.770	1.718	1.668	1.640
Πολίται άμάχου πληθυσμού—Non combatant population	—	2.065	2.501	3.000	3.439	4.014	4.135	4.214	3.822	4.255	4.246
Βοηθηματούχοι Ν. 2208—Beneficiaries for aid under Law 2208	—	500	200	30	15	3	2	2	3	—	—
Βοηθηματούχοι άμάχου πληθυσμού—Beneficiaries from non combatant population	(γ) 3.806	321	1.500	2.350	2.460	2.800	2.788	2.614	2.329	2.047	1.700

* Τα στοιχεία αναφέρονται εις την 1ην ημέραν εκάστου οίκον. έτους.

(α) 'Επί πλέον 139, οίτινες έλάμβανον ώς ειδικήν σύνταξιν τας εκάστοτε αποδοχάς ενεργείας.

(β) 'Αριθμός κατά προσέγγισιν.

(γ) Οικογένεια ιδιωτών παθόντων εκ πολεμικών γεγονότων, ίδια κατά τὰ έτη 1917 (βιμηροι εν Βουλγαρία) και 1922 (φονευθέντες υπό τών Τούρκων εν Μ. 'Ασία).

* The data refer to the 1st day of each fiscal year.

(α) Plus 139 persons, who received the respective full salaries as special pensions.

(β) Approximately.

(γ) Families of private persons who suffered owing to war activities, particularly in 1917 (hostages in Bulgaria) and 1922 (killed by the Turks in Asia Minor).

ΕΘΝΙΚΗ ΣΤΑΤΙΣΤΙΚΗ ΥΠΗΡΕΣΙΑ ΤΗΣ ΕΛΛΑΔΟΣ
ΒΙΒΛΙΟΘΗΚΗ
ΑΔΕ. Αριθ.
Κατηγ. Βιβλίου

ΚΙΝΗΣΙΣ ΠΡΟΣΩΠΙΚΟΥ

ΧΙΠ: 5. Συνταξιούχοι του Κράτους, κατά κατηγορίας αυτών και κλιμάκια συντάξεως κατά την 1.1.1962
 State pensioners, by categories and pension classes as on 1.1.1962



Κλιμάκια συντάξεως Pension classes	Σύνολον Total	Πολιτικοί Civil	Στρατιωτικοί Military	Πολεμικοί War	Προσωπικοί βοηθηματούχοι Personal
1498 Σύνολον—Total	156.845 ⁽¹⁾	38.144	37.090	79.875	1.736
1 — 500	51.262	6.410	9.421	33.741	1.690
501 — 1.000	49.267	8.978	8.440	31.832	17
1.001 — 1.500	20.083	6.154	7.017	6.901	11
1.501 — 2.000	12.942	4.057	3.939	4.931	15
2.001 — 2.500	7.240	3.549	2.448	1.242	1
2.501 — 3.000	6.479	4.220	1.533	726	—
3.001 — 3.500	4.156	2.725	1.180	251	—
3.501 — 4.000	1.707	671	815	221	—
4.001 — 4.500	1.005	419	568	17	1
4.501 — 5.000	907	430	471	6	—
5.001 — 5.500	355	170	179	6	—
5.501 — 6.000	850	167	682	1	—
6.001 — 6.500	244	49	195	—	—
6.501 — 7.000	208	104	104	—	—
7.001 — 7.500	77	22	55	—	—
7.501 — 8.000	21	11	10	—	—
8.001 — 8.500	36	4	32	—	—
8.501 — 9.000	—	—	—	—	—
9.001 — 9.500	1	1	—	—	—
9.501 — 10.000	4	3	1	—	—
10.001 — και άνω	1	—	—	—	1

(1) Ο αριθμός των συνταξιούχων εμφανίζεται ηυξημένος έναντι του πραγματικού αριθμού αυτών, του αναφερομένου εις τον προηγούμενον πίνακα, διότι εις τας περιπτώσεις καθ' ας ή σύνταξις τής οικογενείας καταβάλλεται κεχωρισμένως εις τὰ μέλη αυτής δέν κατεχωρήθη αυτή εις τὸ κλιμάκιον εις ὃ ἀνήκει, ὡς ἐκ τοῦ συνολικοῦ αὐτῆς ποσοῦ, ἀλλὰ κατεχωρήθη κεχωρισμένως ἡ σύνταξις ἐκάστου μέλους εις τὸ σχετικὸν κλιμάκιον.

(1) The number of pensioners appears increased as compared to that of the previous table, due to the fact that, in case the family pension is paid to each member separately, this has not been included in the corresponding total pension class, but the pension for each family member has been shown separately in the relative pension class.

