

428/49461

ΕΤΗΣΙΑ ΣΤΑΤΙΣΤΙΚΗ ΕΡΕΥΝΑ ΟΡΥΧΕΙΩΝ  
(ΜΕΤΑΛΛΕΙΩΝ - ΛΑΤΟΜΕΙΩΝ - ΑΛΥΚΩΝ)  
ΕΤΟΥΣ 1984

(Στοιχεία ημερολογιακού έτους 1984)

ANNUAL STATISTICAL SURVEY  
ON MINES, QUARRIES AND SALTERNS  
FOR THE YEAR 1984

(Data referring to calendar year 1984)



114/1984

ΕΤΗΣΙΑ ΣΤΑΤΙΣΤΙΚΗ ΕΡΕΥΝΑ ΟΡΥΧΕΙΩΝ  
(ΜΕΤΑΛΛΕΙΩΝ - ΛΑΤΟΜΕΙΩΝ - ΑΛΥΚΩΝ)  
ΕΤΟΥΣ 1984

(Στοιχεία αναφορικά με το έτος 1984)

ANNUAL STATISTICAL SURVEY  
ON MINES, QUARRIES AND SALTERNS  
FOR THE YEAR 1984

(Data referring to calendar year 1984)



## ΠΙΝΑΚΑΣ ΠΕΡΙΕΧΟΜΕΝΩΝ

Σελίδα

|                |   |
|----------------|---|
| ΠΡΟΛΟΓΟΣ ..... | 7 |
|----------------|---|

### ΕΙΣΑΓΩΓΗ

|  |    |
|--|----|
| 1. Γενικά .....                        | 11 |
| 2. Έκταση και σκοπός της έρευνας ..... | 11 |
| 3. Στατιστική μονάδα .....             | 12 |
| 4. Μέθοδος της έρευνας .....           | 13 |
| 5. Διενέργεια της έρευνας .....        | 14 |
| 6. Αποτελέσματα της έρευνας .....      | 14 |

### Μ Ε Ρ Ο Σ Α'

#### ΑΝΑΛΥΤΙΚΟΙ ΠΙΝΑΚΕΣ

|   |    |
|---|----|
| 1. Αριθμός απασχολουμένων κατά κλάδο .....  | 16 |
| 2. Μεγέθη βασικών οικονομικών χαρακτηριστικών, κατά κλάδο .....   | 18 |
| 3. Ποσοστιαία συμμετοχή κάθε κλάδου στην εξορυκτική δραστηριότητα .....   | 20 |
| 4. Σχέσεις μεταξύ των διαφόρων βασικών μεγεθών .....  | 21 |
| 5. Καύσιμα, έλαια λιπάνσεως και ηλεκτρική ενέργεια που αναλώθηκαν, κατά κλάδο .....   | 22 |
| 6. Ακαθάριστες επενδύσεις κατά κλάδο .....  | 24 |
| 7. Αξία αποθεμάτων κατά κλάδο, κατά τη λήξη του έτους 1984 .....  | 26 |
| 8. Ποσότητες και αξία παραγωγής των κυριότερων μεταλλευτικών και μερικών λατομικών προϊόντων .....  | 27 |
| 9. Συνολικά μεγέθη των εξορυκτικών καταστημάτων .....   | 28 |
| 10. Αξία υλικών, καυσίμων, ηλεκτρικής ενέργειας κλπ. που αναλώθηκαν, καθώς και αξία υπηρεσιών που αγοράστηκαν από τα εξορυκτικά καταστήματα ..... | 29 |
| 11. Αριθμός απασχολουμένων, κατά μήνα, στους κυριότερους κλάδους των εξορυκτικών και ερευνητικών καταστημάτων .....                               | 31 |
| 12. Δαπάνες εργασίας των εξορυκτικών και ερευνητικών καταστημάτων .....   | 32 |

### Μ Ε Ρ Ο Σ Β'

#### ΣΥΓΚΡΙΤΙΚΟΙ ΠΙΝΑΚΕΣ

|  |    |
|--|----|
| A. Συνολικά βασικά μεγέθη των εξορυκτικών και ερευνητικών καταστημάτων, κατά τα έτη 1978 - 1984 .....                      | 35 |
| B. Βασικά οικονομικά χαρακτηριστικά, κατά κυριότερους κλάδους, των εξορυκτικών καταστημάτων, κατά τα έτη 1978 - 1984 ..... | 36 |
| Γ. Ποσοστιαία συμμετοχή των απασχολουμένων, κατά κατηγορία, στην εξορυκτική δραστηριότητα, κατά τα έτη 1977 - 1984 .....   | 37 |
| Δ. Ποσοστό % του αριθμού των αμβιβομένων με ημερομίσθιο στο συνολικό αριθμό απασχολουμένων, κατά τα έτη 1977 - 1984 .....  | 37 |
| Ε. Παραγωγή των κυριότερων μεταλλευτικών και μερικών λατομικών προϊόντων, κατά τα έτη 1975 - 1984 .....                    | 38 |

ΠΙΝΑΚΑΣ ΠΕΡΙΕΧΟΜΕΝΩΝ

Σελίδα

|    |                      |          |
|----|----------------------|----------|
| 7  | ΠΡΟΛΟΓΟΣ             | 810/0102 |
|    | ΕΙΣΑΓΩΓΗ             | 810/0111 |
| 11 | 1. Γενικά            | 810/0112 |
| 11 | 2. Πεδίο εφαρμογής   | 810/0113 |
| 12 | 3. Ορισμοί           | 810/0114 |
| 13 | 4. Αρμοδιότητες      | 810/0115 |
| 14 | 5. Διαδικασία        | 810/0116 |
| 14 | 6. Τελική διαπίστωση | 810/0117 |

ΜΕΡΟΣ Β'

ΔΙΑΔΙΚΑΣΙΑ ΠΡΟΣΦΩΝ

|    |                            |          |
|----|----------------------------|----------|
| 16 | 1. Προσφών                 | 810/0121 |
| 18 | 2. Διαδικασία προσφών      | 810/0122 |
| 20 | 3. Ημερομηνία προσφών      | 810/0123 |
| 21 | 4. Σύνθεση προσφών         | 810/0124 |
| 22 | 5. Κατανομή προσφών        | 810/0125 |
| 23 | 6. Αποστολή προσφών        | 810/0126 |
| 23 | 7. Αξιολόγηση προσφών      | 810/0127 |
| 23 | 8. Αποφασιστική διαδικασία | 810/0128 |
| 26 | 9. Σύνθεση προσφών         | 810/0129 |
| 26 | 10. Διαδικασία προσφών     | 810/0130 |
| 26 | 11. Αποστολή προσφών       | 810/0131 |
| 26 | 12. Αξιολόγηση προσφών     | 810/0132 |

ΜΕΡΟΣ Γ'

ΣΥΣΤΗΜΑΤΙΚΗ ΠΡΑΞΗ

|    |                                   |          |
|----|-----------------------------------|----------|
| 27 | 1. Συστηματική πράξη              | 810/0133 |
| 28 | 2. Διαδικασία συστηματικής πράξης | 810/0134 |
| 28 | 3. Ημερομηνία συστηματικής πράξης | 810/0135 |
| 28 | 4. Σύνθεση συστηματικής πράξης    | 810/0136 |
| 28 | 5. Κατανομή συστηματικής πράξης   | 810/0137 |
| 28 | 6. Αποστολή συστηματικής πράξης   | 810/0138 |
| 28 | 7. Αξιολόγηση συστηματικής πράξης | 810/0139 |
| 28 | 8. Αποφασιστική διαδικασία        | 810/0140 |



## TABLE OF CONTENTS

|   | Page |
|---|------|
| PREFACE .....   | 9    |
| INTRODUCTION  |      |
| 1. General notes .....  | 11   |
| 2. Scope and coverage of the survey .....   | 11   |
| 3. Statistical unit .....   | 12   |
| 4. Method of the survey .....   | 13   |
| 5. Conduct of the survey .....  | 14   |
| 6. Results of the survey .....  | 14   |
| P A R T A.  |      |
| ANALYTICAL TABLES   |      |
| 1. Number of persons employed by branch .....   | 16   |
| 2. Magnitudes of basic economic characteristics by branch .....   | 18   |
| 3. Percent participation of each branch in the extractive activity .....  | 20   |
| 4. Relations among the various basic magnitudes .....   | 21   |
| 5. Fuel, lubricants and electric energy consumed by branch .....  | 22   |
| 6. Gross investments by branch .....  | 24   |
| 7. Value of stocks by branch, at the end of the year 1984 .....   | 26   |
| 8. Quantity and production value of principal mining and quarrying products .....                               | 27   |
| 9. Total magnitudes of mining establishments .....  | 28   |
| 10. Value of consumed material, fuel, electric energy, including purchased services ...                         | 29   |
| 11. Number of persons employed per month in the principal branches of mining and surveying establishments ..... | 31   |
| 12. Working expenditures by principal branches of mining and surveying establishments                           | 32   |
| P A R T B.  |      |
| COMPARATIVE TABLES  |      |
| A. Total basic magnitudes of mining and surveying establishments in 1978 - 1984 ..                              | 35   |
| B. Basic economic characteristics of mining establishments by principal branches. Years 1978 - 1984 .....       | 36   |
| C. Percent contribution of persons employed in mining activity, by category. Years 1977 - 1984 .....            | 37   |
| D. Percentage of wage-earners over the total number of persons employed. Years 1977 - 1984 .....                | 37   |
| E. Production of principal mining and selected quarrying products in 1975 - 1984 ...                            | 38   |



# TABLE OF CONTENTS

|      |                                     |
|------|-------------------------------------|
| Page | PREFACE                             |
| 9    | INTRODUCTION                        |
| 11   | 1. General notes                    |
| 11   | 2. Scope and coverage of the survey |
| 12   | 3. Statistical unit                 |
| 13   | 4. Method of the survey             |
| 13   | 5. Conduct of the survey            |
| 14   | 6. Results of the survey            |

## PART I

### ANALYTICAL TABLES

|    |   |
|----|---|
| 16 | 1. Number of persons employed by branch   |
| 18 | 2. Magnitudes of basic economic characteristics by branch   |
| 20 | 3. Personal composition of each branch in the extractive activity   |
| 21 | 4. Relations among the various basic magnitudes   |
| 22 | 5. Fuel, lubricants and electric energy consumed by branch  |
| 24 | 6. Gross investments by branch  |
| 26 | 7. Value of stocks by branch at the end of the year 1987  |
| 27 | 8. Quantity and production value of principal mining and quarrying products                               |
| 28 | 9. Total magnitudes of mining establishments  |
| 29 | 10. Value of consumed fuel, electric energy, including purchased services                                 |
| 31 | 11. Number of persons employed per month in the principal branches of mining and surveying establishments |
| 32 | 12. Working expenditures by principal branch of mining and surveying establishments                       |

## PART II

### COMPARATIVE TABLES

|    |   |
|----|---|
| 35 | A. Total basic magnitudes of mining and surveying establishments in 1978-1984                     |
| 36 | B. Basic economic characteristics of mining establishments by principal branches, Years 1978-1984 |
| 37 | C. Personal composition of persons employed in mining activity, by category, Years 1977-1984      |
| 37 | D. Long-termers over the total number of persons employed, Years 1977-1984                        |
| 38 | E. Principal mining and selected quarrying products in 1978-1984                                  |



## Π Ρ Ο Λ Ο Γ Ο Σ

Στο τεύχος αυτό δημοσιεύονται τα αποτελέσματα της Ετήσιας Στατιστικής Έρευνας των Ορυχείων (Μεταλλείων - Λατομείων - Αλκυών) του έτους 1984, που πραγματοποίησε η Διεύθυνση Παραγωγής (Τμήμα Μεταλλείων και Ορυχείων) της Γενικής Γραμματείας Εθνικής Στατιστικής Υπηρεσίας της Ελλάδος.

Η έρευνα αυτή διενεργείται κάθε χρόνο και αποτελεί συνέχεια της προσπάθειας της ΕΣΥΕ για την παρακολούθηση της παραγωγικής δραστηριότητας των επιχειρήσεων του κλάδου.

Στην αρχή του τεύχους δημοσιεύεται Εισαγωγή, όπου εκτίθεται, γενικά, η μεθοδολογία της έρευνας, διευκρινίζονται διάφορες στατιστικές έννοιες που περιέχονται στους πίνακες και αναλύονται με συντομία τα διάφορα στοιχεία.

Ελπίζουμε ότι το δημοσίευμα αυτό, εκτός από την ειδική υπηρεσιακή του χρησιμότητα, θα αποβεί χρήσιμο τόσο στις αρμόδιες Κρατικές Υπηρεσίες, όσο και στους διάφορους οργανισμούς, τις επιχειρήσεις και τους ιδιώτες, των οποίων το ενδιαφέρον για την εξέλιξη του σπουδαίου αυτού τομέα της ελληνικής οικονομίας είναι ιδιαίτερα έντονο.

Παραδίδοντας στη δημοσιότητα τα αποτελέσματα της Ετήσιας Στατιστικής Έρευνας των Ορυχείων του έτους 1984, επιθυμούμε να εκφράσουμε και πάλι τις θερμές ευχαριστίες της Γ.Γ. ΕΣΥΕ στις επιχειρήσεις που συνέβαλαν στην έκδοση αυτή με την παροχή στοιχείων.

Αθήναι, 1986

ΝΙΚΟΣ ΖΑΧΑΡΙΑΔΗΣ

Γενικός Γραμματέας  
της Εθνικής Στατιστικής Υπηρεσίας της Ελλάδος



# ΠΡΟΛΟΓΟΣ

Στα τέλη του δευτέρου παγκοσμίου πολέμου τα αποτελέσματα της Εθνικής Στατιστικής Έρευνας των Ουζβέκων (Μεταλλουργία - Ιαπωνία - 1944) τον έτος 1984 που δημοσιεύθηκε η Γενική Μελέτη (Γενική Μελέτη και Ουζβέκων) της Εθνικής Στατιστικής Έρευνας της Ελλάδας.

Η έρευνα αυτή δημοσιεύεται εδώ χάρη και στο έργο της προπαγάνδας της ΕΣΥΕ και της προαγωγής της στατιστικής δραστηριότητας των επιχειρήσεων των κλάδων.

Στην αρχή του τεύχους δημοσιεύεται Εισαγωγή, όπου εκτίθεται γενικά η μεθοδολογία της έρευνας, αναφέρονται διάφορα στατιστικά έσοδα που προέκυψαν από τα αποτελέσματα και αναφέρονται οι διάφοροι κλάδοι.

Μετά από τα αποτελέσματα αυτά, εκτός από την εθνική στατιστική του χρέους, οι οποίοι χάρη στο ότι οι οικονομικές Αγορές Υπονοούνται, όσο και στους διάφορους οργανισμούς, οι επιχειρήσεις και τους ιδιώτες, τον οποίον το ενδιαφέρον της έρευνας τον αποβόλιος αυτός είναι της εθνικής οικονομίας είναι ιδιαίτερα ενοχλητικά.

Παραθέτουμε στη δημοσίευσή τα αποτελέσματα της Εθνικής Στατιστικής Έρευνας των Ουζβέκων τον έτος 1984, επιθυμώντας να εκπαιδεύσει και πάλι τις επιχειρήσεις της ΕΣΥΕ και στατιστική των επιχειρήσεων στην έρευνα και να τη προωθήσει.

1984, 1984

ΝΙΚΟΣ Ν. Ν. Ν. Ν. Ν.  
Εθνική Στατιστική Έρευνας  
της Εθνικής Στατιστικής Έρευνας της Ελλάδας





## P R E F A C E

*The present volume includes the results of the Annual Statistical Survey on Mines, Quarries and Salterns taken by the National Statistical Service of Greece (Production Division, Mining-Quarrying Section) for the year 1984.*

*This survey, conducted annually by the NSSG, aims at the measurement of the mining activity in the Country.*

*The statistical tables are preceded by an analytical introduction including the survey methodology, explanation of several statistical concepts, together with a summary analysis of the presented data.*

*We hope that, further to their special inter-service usefulness, the data herein will also prove useful to government services, enterprises and private individuals, whose interest for statistical information seems to be particularly increasing at this stage of the Greek Economy's development.*

*The NSSG wishes to render its warm thanks to all those who, with their prompt co-operation, contributed decisively to the accomplishment of this work.*

*Athens, 1986*

**N. ZACHARIADIS**

*Secretary General  
of the National Statistical Service of Greece*



# ΠΕΡΙΛΗΨΗ

Το παρόν έργο αφορά την μελέτη της επίδρασης της οικονομικής κρίσης στην ανάπτυξη των επιχειρήσεων στην Ελλάδα. Η έρευνα πραγματοποιήθηκε με τη βοήθεια της Διεύθυνσης Μεταπτυχιακών Σπουδών του Πανεπιστημίου Αθηνών για το έτος 2011.

Το έργο αποτελεί μέρος της διπλωματικής εργασίας του υποψηφίου διδάκτορα στην Οικονομική Στατιστική, Αθηνών.

Η μελέτη βασίζεται σε δεδομένα που συλλέχθηκαν από επιχειρήσεις που δραστηριοποιούνται στην Ελλάδα. Τα αποτελέσματα της έρευνας παρουσιάζονται με τη βοήθεια στατιστικών εργαλείων και συνοψίζονται στην πρόταση της εργασίας.

Το κείμενο περιλαμβάνει επίσης πληροφορίες σχετικά με την μεθοδολογία της έρευνας, τον τρόπο συλλογής των δεδομένων και την ανάλυση των αποτελεσμάτων. Η εργασία ολοκληρώνεται με συστάσεις για μελλοντικές έρευνες.

Το έργο αυτό, καθώς και τα αποτελέσματα της έρευνας, είναι διαθέσιμα στην ιστοσελίδα του Πανεπιστημίου Αθηνών.

Αθήνα, 2011

ΔΙΔΑΚΤΟΡΑΣ  
ΕΠΙΣΤΗΜΟΝΙΚΟ ΠΕΡΙΛΗΨΗ  
ΤΟΥ ΠΑΝΕΠΙΣΤΗΜΙΟΥ ΑΘΗΝΩΝ



## ΕΙΣΑΓΩΓΗ - INTRODUCTION

### 1. Γενικά

Στο τεύχος αυτό δημοσιεύονται τα αποτελέσματα της ετήσιας στατιστικής έρευνας μεταλλείων - λατομείων και αλυκών, για το έτος 1984, η οποία διενεργήθηκε, από την Εθνική Στατιστική Υπηρεσία της Ελλάδος.

Κατωτέρω, εκτίθεται ο τρόπος διεξαγωγής της έρευνας, η οποία διενεργήθηκε με τις ίδιες μεθοδολογικές αρχές, όπως η αντίστοιχη έρευνα του έτους 1983.

### 2. Έκταση και σκοπός της έρευνας

Η έρευνα αναφέρεται στους κλάδους 11 - 16 της Στατιστικής Ταξινομήσεως των Κλάδων Οικονομικής Δραστηριότητας (ΣΤΑΚΟΔ), στους οποίους υπάγεται η εξόρυξη ορυκτών, τα οποία υπάρχουν στη φύση σε κατάσταση στερεή, υγρή ή αέρια, τόσο κάτω από το έδαφος, όσο και πάνω στην επιφάνεια. Επίσης, περιλαμβάνεται ο εμπλουτισμός και όλες οι σχετικές παρασκευαστικές εργασίες.

Αντίθετα, η φρύξη και η τήξη των ορυκτών υπάγονται στη μεταποίηση (κλάδοι 2 - 3 της ΣΤΑΚΟΔ).

Εξαιρέση αποτελεί η φρύξη του λευκαλίθου (μαγνησίτη) για παραγωγή καυστικής ή δίπυρης μαγνησίας, η οποία περιλαμβάνεται στην έρευνα αυτή, επειδή η φρύξη γίνεται σχεδόν αποκλειστικά από αυτά τα ίδια καταστήματα, τα οποία διενεργούν την εξόρυξη, με την οποία είναι οργανικά συνδεδεμένη και της οποίας αποτελεί δευτερεύουσα δραστηριότητα, δεδομένου ότι η προστιθέμενη αξία από τη φρύξη είναι πολύ κατώτερη από εκείνη την οποία δημιουργεί η εξόρυξη.

Αντίθετα, δεν περιλαμβάνονται στην έρευνα τα σμυριδωρυχεία, επειδή η εκμετάλλευση του κλάδου αυτού στην Ελλάδα είναι ιδιόμορφη, καθώς και ο τρόπος διάθεσής του προϊόντος.

Επιδίωξη της έρευνας είναι η συγκέντρωση στατιστικών πληροφοριών, που αναφέρονται στα βασικά μεγέθη, τα οποία χαρακτηρίζουν την παραγωγική δραστηριότητα των ορυχείων της Χώρας, δηλαδή :

- α) αριθμό απασχολούμενων
- β) αμοιβές των απασχολούμενων
- γ) ακαθάριστη αξία παραγωγής
- δ) αξία αναλώσεως βοηθητικών υλών ή υλικών (ενδεχομένως και πρώτων υλών), καυσίμων και ηλεκτρικής ενέργειας
- ε) αξία αποθεμάτων
- στ) απογραφική προστιθέμενη αξία παραγωγής
- ζ) ακαθάριστη προστιθέμενη αξία παραγωγής (η ανωτέρω στ' μείον η αξία υπηρεσιών που αγοράστηκαν)

### 1. General notes

The present issue includes the results of the annual statistical survey on mines, quarries and salterns carried out by the NSSG for the year 1984.

The method of the survey conduct, which does not differ substantially from the one of 1983, is presented below.

### 2. Scope and coverage of the survey

The survey covers branches 11 - 16 of the International Standard Industrial Classification of All Economic Activities (ISIC), namely extraction of minerals in solid, liquid or gaseous condition, both under the soil and on the surface. The same branches also cover concentration and all preliminary mining work.

Roasting and smelting process, however, come under Manufacturing (ISIC Division 2-3).

As an exception, however, this survey also covers the calcination of magnesite for the production of caustic or deadburnt magnesite. This is due to the fact that calcination is conducted nearly exclusively by the establishments conducting the extraction with which calcination is organically connected. Besides, it constitutes a secondary activity of the latter given that the value added resulting from calcination is much lower than the one created by extraction.

Due to the peculiar exploitation of emery mines and the special way their products are sold, the related establishments were not included in this survey.

The aim of the survey is to compile statistical data on the basic magnitudes relating with the productive activity of the country in, namely :

- a) number of persons employed
- b) remuneration of persons employed
- c) gross production value
- d) value of consumed auxiliary (and probably raw) material, fuel and electric energy
- e) value of stocks
- f) census value added of production
- g) gross production value added (the above item f minus the value of services purchased)

- η) ακαθάριστες επενδύσεις, και
- θ) δαπάνες για υπηρεσίες

Σχετικά με τις επενδύσεις, συγκεντρώνονται πληροφορίες τόσο για την αρχική αξία κτήσεως των πάγιων περιουσιακών στοιχείων που πωλήθηκαν ή αντλιογίστηκαν, όσο και για την αξία που εισπράχθηκε από την πώλησή τους. Το μέγεθος του συνόλου της αξίας που εισπράχθηκε από την πώληση πάγιων περιουσιακών στοιχείων ανέρχεται, κατά το έτος 1984, σε 649.470 χιλ. δρχ.

### 3. Στατιστική μονάδα

Ως ερευνητέα στατιστική μονάδα ορίστηκε, όπως και κατά τις έρευνες των προηγούμενων ετών, το μεταλλευτικό ή λατομικό «κατάστημα».

Με τον όρο αυτό νοείται η οικονομική μονάδα, η οποία λειτουργεί κάτω από ενιαίο έλεγχο, ασχολείται με ένα τουλάχιστον είδος οικονομικής δραστηριότητας που έχει σχέση με την εξόρυξη προϊόντων από το έδαφος ή με τον εμπλουτισμό τους και είναι εγκατεστημένη σε μια συνεχόμενη εδαφική περιοχή (μεταλλείο-λατομείο-αλυκή) ή, όταν πρόκειται για βοηθητική μονάδα, σε ένα κτίριο (γραφείο). Η εδαφική περιοχή δεν θεωρείται ότι διακόπτεται, αν αποτελείται από περισσότερα από ένα τεμάχια που δεν απέχουν, όμως, μεταξύ τους περισσότερο από ένα χιλιόμετρο. Σε αντιδιαστολή, αν τα τεμάχια αυτά απέχουν μεταξύ τους περισσότερο από ένα χιλιόμετρο, θεωρούνται ανεξάρτητα καταστήματα.

Από τα ανωτέρω συμπεραίνεται, ότι στην έννοια του καταστήματος περιλαμβάνεται τόσο η παραγωγική μονάδα (μεταλλείο-λατομείο-αλυκή), όσο και η διοικητική (γραφείο), καθώς, επίσης, ότι η έννοια του καταστήματος είναι στενότερη από την έννοια της επιχειρήσεως.

Ο διαχωρισμός, όμως, της επιχειρήσεως σε περισσότερα καταστήματα, σε πολλές περιπτώσεις, θα ήταν τεχνητός, γιατί δε θα ανταποκρινόταν σε ανάλογη οργανική, οικονομική και λογιστική αυτοτέλεια. Γι' αυτό το λόγο, έγινε προσαρμογή στην κατάσταση που επικρατεί σε κάθε επιχείρηση και ελήφθησαν ενιαία στοιχεία για περισσότερα από ένα γειτονικά καταστήματα της ίδιας επιχειρήσεως, εφόσον αυτά ανήκαν στον ίδιο κλάδο.

Αυτό ίσχυσε για τους κλάδους για τους οποίους η συγκέντρωση των πληροφοριών έγινε απογραφικά. Στους κλάδους, όμως, στους οποίους, λόγω του μεγάλου αριθμού των καταστημάτων, χρησιμοποιήθηκε η δειγματοληπτική μέθοδος, η αρχή του καταστήματος, με την έννοια που εκτέθηκε παραπάνω, τηρήθηκε απαρεγκλίτως και κατά τη συγκέντρωση των στοιχείων, εφόσον είχε ληφθεί δείγμα καταστημάτων και όχι επιχειρήσεων. Παρέκκλιση από την αρχή αυτή θα οδηγούσε σε εσφαλμένες εκτιμήσεις κατά την αναγωγή.

- h) gross investments
- i) expenditure for services rendered

As to investments, information is compiled on both, the cost value of sold or reversed fixed assets and the value collected from their sale. The total value collected from the sale of fixed assets amounts to 649.470 thousand drs in 1984.

### 3. Statistical unit

The mining or quarrying «establishment» has been taken as the statistical unit to be surveyed.

This term covers any economic unit which, being under single control, is engaged at least in one kind of economic activity connected with the extraction or concentration of ores. The unit concerned may be established in a continuous territorial area (mine, quarry, saltern) or, in the case of auxiliary units, in one building (office). If this area is composed of more than one units, with a distance between each other not exceeding one kilometre, then these units are considered as one establishment. If, however, the distance between the units concerned is more than one kilometre, these are considered as independent establishments.

It is therefore concluded that the concept of «establishment» is not as broad as the one of «enterprise» and covers both, the productive unit (mine-quarry-saltery), and the administrative unit (office).

In many cases, however, this division of the enterprise into more than one establishments would be rather ineffectual, not corresponding to the related organic, economic and accounting independence. For this reason, an adjustment was made to the condition prevailing in each enterprise, and uniform data were compiled for the neighbouring establishments of the same enterprise, providing they belonged to the same branch.

This applied to those branches which were covered on the basis of a census method. In the case, however, of branches surveyed on the basis of a sample method, the definition of «establishment» has been strictly maintained, since any deviation from this would lead to erroneous estimates.

#### 4. Μέθοδος της έρευνας

Για την επιλογή των μονάδων της έρευνας, ως πλαίσιο χρησιμοποιήθηκε το μητρώο των εξορυκτικών καταστημάτων, που προέκυψε από την απογραφή που διενεργήθηκε στις 30 Σεπτεμβρίου 1978.

Ειδικότερα, τα καταστήματα κάθε τετραψήφιου κλάδου χωρίστηκαν σε πέντε στρώματα, με βάση τον μέσο όρο του αριθμού των απασχολούμενων κατά το έτος της απογραφής, της 30ής Σεπτεμβρίου 1978, ως εξής: Το πρώτο (I) στρώμα περιέλαβε καταστήματα με μέσο όρο απασχολούμενων 0,01-4,99 πρόσωπα, το δεύτερο (II) 5-9,99, το τρίτο (III) 10-19,99, το τέταρτο (IV) 20-29,99 και το πέμπτο (V) 30 πρόσωπα και άνω.

Επί πλέον, στην έρευνα συμπεριλήφθηκαν και τα καταστήματα που ιδρύθηκαν μετά τις 30 Σεπτεμβρίου 1978, ανεξάρτητα από το μέγεθός τους, εκτός από τα λατομεία λίθων και τα λατομεία μαρμάρων, με μέση απασχόληση κάτω από 10 πρόσωπα, τα οποία δεν ερευνήθηκαν, γιατί το μητρώο καταστημάτων δεν είναι δυνατό να ενημερώνεται με πληρότητα ως προς αυτά.

Στην περίπτωση αυτή θεωρήθηκε, ότι τα καταστήματα των δύο αυτών κλάδων, με απασχόληση κάτω από 10 πρόσωπα που ιδρύονται μετά την απογραφή, αντικαθιστούν ισάριθμα και της ίδιας τάξεως μεγέθους παλαιά καταστήματα του κλάδου, τα οποία έπαυσαν να λειτουργούν, και ότι ο αριθμός των καταστημάτων που είναι σε λειτουργία παρέμεινε σταθερά ο ίδιος με τον αντίστοιχο αυτών που απογράφηκαν κατά το έτος 1978.

Γι' αυτό το λόγο, η αναγωγή των στοιχείων του δείγματος, για τον υπολογισμό των ολικών εκτιμήσεων, έγινε με κλάσμα που είχε αριθμητή τον σταθερό αριθμό των καταστημάτων που υπήρχαν κατά την απογραφή και παρονομαστή τον αριθμό μόνον όσων λειτουργούσαν από τα ερευνώμενα κάθε φορά καταστήματα.

Λόγω του περιορισμένου αριθμού καταστημάτων κατά κατηγορία και στρώμα, ερευνήθηκαν απογραφικώς όλα τα καταστήματα εκτός από τα καταστήματα των κλάδων α) «Λατομεία αργών λίθων, σκύρων και άμμου» (141.1) και β) «Λατομεία μαρμάρων» (141.2), τα οποία ερευνήθηκαν δειγματοληπτικώς στα στρώματα I, II και III.

Σε ορισμένους πίνακες γίνεται διαχωρισμός των καταστημάτων σε δύο κατηγορίες:

Η πρώτη περιλαμβάνει τα παραγωγικά καταστήματα (κωδικοί 1101-1600) τα οποία κάνουν εξόρυξη ορυκτών κατά την περίοδο της έρευνας και η δεύτερη τα ερευνητικά καταστήματα (κωδικοί 1303,1598) τα οποία ασχολούνται μόνο με ερευνητικές εργασίες τόσο στην επιφάνεια του εδάφους όσο και στο υπέδαφος, επίσης, κατά την ίδια χρονική περίοδο.

#### 4. Method of the survey

To select the survey units, the register of the mining establishments, as this resulted from the Census of 30 Sept. 1978, was employed.

In this connection, establishments within each four-digit branch were divided into five strata, on the basis of the average number of persons employed in the year of the 1978 Census: i.e. stratum (I) establishments with an average employment of 0,01-4,99 persons, stratum (II) 5-9,99 persons, stratum (III) 10-19,99 persons, stratum (IV) 20-29,99 persons, and stratum (V) establishments with 30 persons and over.

This survey also included establishments founded after Sept. 30, 1978, irrespective of their employment size. Exception was made for quarries of stones etc. and quarries of marble with an average employment of less than 10 persons, due to their inadequate recording in the register of establishments.

In this case, however, it was considered that the establishments of those two branches created after the census and employing less than 10 persons, replace the same number of corresponding old establishments, which stopped operating. Thus, the number of operating establishments in the total number of establishments remained unchanged, as compared to that of the year 1978.

Sample data were therefore reduced to population totals, by use of a fraction the terms of which were the stable number of establishments existing at the census, and the number of establishments operating among those surveyed each time.

Due to the limited number of establishments in each stratum and category, all of them were covered through a complete enumeration, except for a) «quarries of crude stone, gravel and sand» (141.1), and b) «marble quarries» (141.2), which were covered on a sample basis in strata I, II and III.

In certain tables establishments are distinguished into two categories:

The first includes the productive establishments (codes 1101-1600) conducting the extraction of minerals during the survey period, while the second includes the establishments (codes 1303,1598) exclusively engaged in surveying operations, both on the surface and under the soil, during the same period.

## 5. Διενέργεια της έρευνας

Για τη διενέργεια της έρευνας, χρησιμοποιήθηκαν δύο τύποι ερωτηματολογίων (01 και 02).

Ο Τύπος 01 αναφέρεται σε όλα τα καταστήματα που ερευνούνται, ανεξάρτητα από τον αριθμό απασχολομένων, τα οποία διενεργούν εξόρυξη ή, εκτός από αυτήν, και εμπλουτισμό ή επεξεργασία του προϊόντος που εξορύσσεται. Ο Τύπος 02 αναφέρεται σε καταστήματα της κατηγορίας «βοηθητικές μονάδες» (γραφεία-αποθήκες), άσχετα από τον αριθμό απασχολομένων.

## 6. Αποτελέσματα της έρευνας

Τα στοιχεία, τα οποία συγκεντρώθηκαν με τα ερωτηματολόγια, καταχωρήθηκαν σε ειδικές καταστάσεις κατά κλάδους και μέσα στους κλάδους κατά στρώμα, ως προς τους κλάδους που ερευνήθηκαν δειγματοληπτικά. Κατόπιν έγινε αναγωγή των συνόλων κάθε στρώματος σε μεγέθη που αφορούσαν ολόκληρο τον πληθυσμό, με βάση τον αναγωγικό συντελεστή.

Σύμφωνα με τη νομοθεσία που ισχύει για την Εθνική Στατιστική Υπηρεσία της Ελλάδος «Περί εμπιστευτικότητας των συλλεγομένων πληροφοριών», καταβλήθηκε προσπάθεια, κατά την εμφάνιση των αποτελεσμάτων της έρευνας, να μην αποκαλυφθούν ατομικά στοιχεία κατά επιχείρηση.

Στις περιπτώσεις αυτές, τα μεγέθη που προέκυψαν από την έρευνα δημοσιεύονται ενοποιημένα, κατά κλάδους, στους αναλυτικούς πίνακες.

Στους πίνακες αυτούς δεν περιλαμβάνεται ο κλάδος 1591 (Σμυριδώρυχεια), αφού δεν υπάρχουν πλήρη στοιχεία της εκμεταλλεύσεώς τους, όπως ήδη αναφέρθηκε.

Τα μεγέθη που προέκυψαν από την έρευνα, δίδονται κατ' αρχήν σε αναλυτικούς πίνακες, που εμφανίζουν την εικόνα της μεταλλευτικής δραστηριότητας της Χώρας, κατά το έτος 1984.

Κατόπιν δημοσιεύονται, κατά κλάδους ή κατά ομάδες κλάδων, γενικοί συγκριτικοί πίνακες της έρευνας, με στοιχεία των ετών 1978 έως 1984, για την υποβοήθηση της μελέτης σχετικά με την εξέλιξη της εξορυκτικής δραστηριότητας στην Ελλάδα και τις διαρθρωτικές μεταβολές, που έχουν σημειωθεί στον σημαντικό αυτόν τομέα της ελληνικής οικονομίας, κατά τα τελευταία έτη.

## 5. Conduct of the survey

For the conduct of the survey, two questionnaires (Form 01 and 02) were used.

Form 01 refers to all survey establishments, irrespective of the number of employed, conducting mining and —probably— concentration and processing. Form 02 refers to establishments falling under the «auxiliary units» (offices, ware-houses) irrespective of the number of employed.

## 6. Results of the survey

In the cases of the branches surveyed according to the sampling method, the data collected by the questionnaires were entered in special lists by branches, and within the branches by strata. The totals of each stratum were reduced to magnitudes pertaining to the whole population.

Conforming to the law provisions for the NSSG, according to which «the collected data are of strictly confidential nature», special effort was made to avoid disclosing individual data of enterprises at the presentation of the results.

The magnitudes derived from the survey are collectively published by branches in analytical tables.

The tables do not include branch 1591 (emery mines), given that, as already mentioned, no complete data are available.

The magnitudes derived from the survey are, first, published in analytical tables which depict the country's mining activity in 1984.

Then general comparative tables of the survey, with data for 1978-1984, are published by branches or groups of branches, in order to facilitate the study of the evolution of mining activity and the structural changes occurring thereon in the last few years.



| Κωδικός | Επίσημο εθνικό στατιστικό γλωσσάριο | Επίσημο εθνικό στατιστικό γλωσσάριο | Επίσημο εθνικό στατιστικό γλωσσάριο | Επίσημο εθνικό στατιστικό γλωσσάριο | Επίσημο εθνικό στατιστικό γλωσσάριο |
|---------|-------------------------------------|-------------------------------------|-------------------------------------|-------------------------------------|-------------------------------------|
| 1       | ...                                 | ...                                 | ...                                 | ...                                 | ...                                 |
| 2       | ...                                 | ...                                 | ...                                 | ...                                 | ...                                 |
| 3       | ...                                 | ...                                 | ...                                 | ...                                 | ...                                 |
| 4       | ...                                 | ...                                 | ...                                 | ...                                 | ...                                 |
| 5       | ...                                 | ...                                 | ...                                 | ...                                 | ...                                 |
| 6       | ...                                 | ...                                 | ...                                 | ...                                 | ...                                 |
| 7       | ...                                 | ...                                 | ...                                 | ...                                 | ...                                 |
| 8       | ...                                 | ...                                 | ...                                 | ...                                 | ...                                 |
| 9       | ...                                 | ...                                 | ...                                 | ...                                 | ...                                 |
| 10      | ...                                 | ...                                 | ...                                 | ...                                 | ...                                 |
| 11      | ...                                 | ...                                 | ...                                 | ...                                 | ...                                 |
| 12      | ...                                 | ...                                 | ...                                 | ...                                 | ...                                 |
| 13      | ...                                 | ...                                 | ...                                 | ...                                 | ...                                 |
| 14      | ...                                 | ...                                 | ...                                 | ...                                 | ...                                 |
| 15      | ...                                 | ...                                 | ...                                 | ...                                 | ...                                 |
| 16      | ...                                 | ...                                 | ...                                 | ...                                 | ...                                 |
| 17      | ...                                 | ...                                 | ...                                 | ...                                 | ...                                 |
| 18      | ...                                 | ...                                 | ...                                 | ...                                 | ...                                 |
| 19      | ...                                 | ...                                 | ...                                 | ...                                 | ...                                 |
| 20      | ...                                 | ...                                 | ...                                 | ...                                 | ...                                 |
| 21      | ...                                 | ...                                 | ...                                 | ...                                 | ...                                 |
| 22      | ...                                 | ...                                 | ...                                 | ...                                 | ...                                 |
| 23      | ...                                 | ...                                 | ...                                 | ...                                 | ...                                 |
| 24      | ...                                 | ...                                 | ...                                 | ...                                 | ...                                 |
| 25      | ...                                 | ...                                 | ...                                 | ...                                 | ...                                 |
| 26      | ...                                 | ...                                 | ...                                 | ...                                 | ...                                 |
| 27      | ...                                 | ...                                 | ...                                 | ...                                 | ...                                 |
| 28      | ...                                 | ...                                 | ...                                 | ...                                 | ...                                 |
| 29      | ...                                 | ...                                 | ...                                 | ...                                 | ...                                 |
| 30      | ...                                 | ...                                 | ...                                 | ...                                 | ...                                 |
| 31      | ...                                 | ...                                 | ...                                 | ...                                 | ...                                 |
| 32      | ...                                 | ...                                 | ...                                 | ...                                 | ...                                 |
| 33      | ...                                 | ...                                 | ...                                 | ...                                 | ...                                 |
| 34      | ...                                 | ...                                 | ...                                 | ...                                 | ...                                 |
| 35      | ...                                 | ...                                 | ...                                 | ...                                 | ...                                 |
| 36      | ...                                 | ...                                 | ...                                 | ...                                 | ...                                 |
| 37      | ...                                 | ...                                 | ...                                 | ...                                 | ...                                 |
| 38      | ...                                 | ...                                 | ...                                 | ...                                 | ...                                 |
| 39      | ...                                 | ...                                 | ...                                 | ...                                 | ...                                 |
| 40      | ...                                 | ...                                 | ...                                 | ...                                 | ...                                 |
| 41      | ...                                 | ...                                 | ...                                 | ...                                 | ...                                 |
| 42      | ...                                 | ...                                 | ...                                 | ...                                 | ...                                 |
| 43      | ...                                 | ...                                 | ...                                 | ...                                 | ...                                 |
| 44      | ...                                 | ...                                 | ...                                 | ...                                 | ...                                 |
| 45      | ...                                 | ...                                 | ...                                 | ...                                 | ...                                 |
| 46      | ...                                 | ...                                 | ...                                 | ...                                 | ...                                 |
| 47      | ...                                 | ...                                 | ...                                 | ...                                 | ...                                 |
| 48      | ...                                 | ...                                 | ...                                 | ...                                 | ...                                 |
| 49      | ...                                 | ...                                 | ...                                 | ...                                 | ...                                 |
| 50      | ...                                 | ...                                 | ...                                 | ...                                 | ...                                 |
| 51      | ...                                 | ...                                 | ...                                 | ...                                 | ...                                 |
| 52      | ...                                 | ...                                 | ...                                 | ...                                 | ...                                 |
| 53      | ...                                 | ...                                 | ...                                 | ...                                 | ...                                 |
| 54      | ...                                 | ...                                 | ...                                 | ...                                 | ...                                 |
| 55      | ...                                 | ...                                 | ...                                 | ...                                 | ...                                 |
| 56      | ...                                 | ...                                 | ...                                 | ...                                 | ...                                 |
| 57      | ...                                 | ...                                 | ...                                 | ...                                 | ...                                 |
| 58      | ...                                 | ...                                 | ...                                 | ...                                 | ...                                 |
| 59      | ...                                 | ...                                 | ...                                 | ...                                 | ...                                 |
| 60      | ...                                 | ...                                 | ...                                 | ...                                 | ...                                 |
| 61      | ...                                 | ...                                 | ...                                 | ...                                 | ...                                 |
| 62      | ...                                 | ...                                 | ...                                 | ...                                 | ...                                 |
| 63      | ...                                 | ...                                 | ...                                 | ...                                 | ...                                 |
| 64      | ...                                 | ...                                 | ...                                 | ...                                 | ...                                 |
| 65      | ...                                 | ...                                 | ...                                 | ...                                 | ...                                 |
| 66      | ...                                 | ...                                 | ...                                 | ...                                 | ...                                 |
| 67      | ...                                 | ...                                 | ...                                 | ...                                 | ...                                 |
| 68      | ...                                 | ...                                 | ...                                 | ...                                 | ...                                 |
| 69      | ...                                 | ...                                 | ...                                 | ...                                 | ...                                 |
| 70      | ...                                 | ...                                 | ...                                 | ...                                 | ...                                 |
| 71      | ...                                 | ...                                 | ...                                 | ...                                 | ...                                 |
| 72      | ...                                 | ...                                 | ...                                 | ...                                 | ...                                 |
| 73      | ...                                 | ...                                 | ...                                 | ...                                 | ...                                 |
| 74      | ...                                 | ...                                 | ...                                 | ...                                 | ...                                 |
| 75      | ...                                 | ...                                 | ...                                 | ...                                 | ...                                 |
| 76      | ...                                 | ...                                 | ...                                 | ...                                 | ...                                 |
| 77      | ...                                 | ...                                 | ...                                 | ...                                 | ...                                 |
| 78      | ...                                 | ...                                 | ...                                 | ...                                 | ...                                 |
| 79      | ...                                 | ...                                 | ...                                 | ...                                 | ...                                 |
| 80      | ...                                 | ...                                 | ...                                 | ...                                 | ...                                 |
| 81      | ...                                 | ...                                 | ...                                 | ...                                 | ...                                 |
| 82      | ...                                 | ...                                 | ...                                 | ...                                 | ...                                 |
| 83      | ...                                 | ...                                 | ...                                 | ...                                 | ...                                 |
| 84      | ...                                 | ...                                 | ...                                 | ...                                 | ...                                 |
| 85      | ...                                 | ...                                 | ...                                 | ...                                 | ...                                 |
| 86      | ...                                 | ...                                 | ...                                 | ...                                 | ...                                 |
| 87      | ...                                 | ...                                 | ...                                 | ...                                 | ...                                 |
| 88      | ...                                 | ...                                 | ...                                 | ...                                 | ...                                 |
| 89      | ...                                 | ...                                 | ...                                 | ...                                 | ...                                 |
| 90      | ...                                 | ...                                 | ...                                 | ...                                 | ...                                 |
| 91      | ...                                 | ...                                 | ...                                 | ...                                 | ...                                 |
| 92      | ...                                 | ...                                 | ...                                 | ...                                 | ...                                 |
| 93      | ...                                 | ...                                 | ...                                 | ...                                 | ...                                 |
| 94      | ...                                 | ...                                 | ...                                 | ...                                 | ...                                 |
| 95      | ...                                 | ...                                 | ...                                 | ...                                 | ...                                 |
| 96      | ...                                 | ...                                 | ...                                 | ...                                 | ...                                 |
| 97      | ...                                 | ...                                 | ...                                 | ...                                 | ...                                 |
| 98      | ...                                 | ...                                 | ...                                 | ...                                 | ...                                 |
| 99      | ...                                 | ...                                 | ...                                 | ...                                 | ...                                 |
| 100     | ...                                 | ...                                 | ...                                 | ...                                 | ...                                 |

**ΜΕΡΟΣ Α'**  
**ΑΝΑΛΥΤΙΚΟΙ ΠΙΝΑΚΕΣ**  
**PART A.**  
**ANALYTICAL TABLES**



Πίνακας 1. Αριθμός απασχολουμένων κατά κλάδο

| Κωδικός αριθμός κλάδου | Κλάδος ορυχείων  | Αριθμός**<br>καταστημάτων<br>Number of establish-<br>ments** | Μέσος ετήσιος<br>αριθμός<br>απασχολουμένων<br>Average annual<br>number of persons<br>employed |  | Κατηγορίες απασχολουμένων — Categories of persons |                                   |  |
|------------------------|--|--|---|--|---|-----------------------------------|--|
|                        |  |  | Σύνολο<br>Total   | Επιχειρηματίες<br>και μέλη<br>οικογενειών<br>Proprietors and<br>non-paid family<br>workers | Αμειβόμενο προσωπικό                              |                                   |  |
|                        |  |  |   |  | Σύνολο<br>Total                                   | Μισθωτοί<br>Salaried<br>employees |  |
|                        | <b>Σύνολο*</b> .....   | <b>1.180</b>   | <b>22.299</b>   | <b>1.018</b>   | <b>21.281</b>                                     | <b>12.266</b>                     |  |
| 1101                   | Λιγνιτωρυχεία .....  | 31   | 5.481   | 21   | 5.460   | 5.278                             |  |
| 1221                   | Μεταλλεία βωξίτη .....   | 39   | 2.334   | —  | 2.334   | 1.468                             |  |
| 1223                   | Μεταλλεία σιδηρονικελίου   | 26   | 1.411   | 2  | 1.409   | 696                               |  |
| 1222                   | Μεταλλεία χρωμίου .....  |  |   |  |   |                                   |  |
| 1224                   | Μεταλλεία μαγγανίου .....  |  |   |  |   |                                   |  |
| 1225                   | Μεταλλεία χαλκού .....   |  |   |  |   |                                   |  |
| 1301                   | Πηγές πετρελαίου .....   | 2  | 420   | —  | 420   | 420                               |  |
| 1411                   | Λατομεία αργών λίθων<br>κλπ.   | 481  | 3.225   | 520  | 2.705   | 1.410                             |  |
| 1412                   | Λατομεία μαρμάρων ...  | 422  | 2.558   | 283  | 2.275   | 672                               |  |
| 1413                   | Λατομεία θηραϊκής γης  | 9  | 56  | —  | 56  | 45                                |  |
| 1414                   | Λατομεία σχιστολίθων .   | 25   | 187   | 114  | 73  | 17                                |  |
| 1415                   | Αμμοληψίες .....   | 34   | 71  | 40   | 31  | 22                                |  |
| 1421                   | Λατομεία αργιλοχωμά-<br>των  | 9  | 18  | 8  | 10  | 6                                 |  |
| 1422                   | Λατομεία γύψου .....   | 11   | 82  | 3  | 79  | 44                                |  |
| 1423                   | Λατομεία κοκλίτη-μπε-<br>ντονίτη                                       | 22   | 327   | 13   | 314   | 192                               |  |
| 1424                   | Λατομεία λευκοχωμάτων  | 14   | 168   | 9  | 159   | 67                                |  |
| 1426                   | Λατομεία δολομίτη .....  |  |   |  |   |                                   |  |
| 1429                   | Λοιπά λατομεία πρώτων<br>υλών βιομηχανίας                              |  |   |  |   |                                   |  |
| 1512                   | Μεταλλεία θειούχα, μικτά   | 3  | 1.265   | —  | 1.265   | 386                               |  |
| 1515                   | Μεταλλεία βαριτίνης ...  | 18   | 4.132   | —  | 4.132   | 1.319                             |  |
| 1514                   | Μεταλλεία λευκολίθου ..  |  |   |  |   |                                   |  |
| 1592                   | Μεταλλεία στεατίτη .....   |  |   |  |   |                                   |  |
| 1593                   | Μεταλλεία αμιάντου ...   |  |   |  |   |                                   |  |
| 1594                   | Λατομεία περλίτη .....   | 13   | 219   | 5  | 214   | 137                               |  |
| 1600                   | Αλυκές .....   | 21   | 345   | —  | 345   | 87                                |  |
|                        | <b>Σύνολο</b> .....  | <b>16</b>  | <b>1.788</b>  | <b>5</b>   | <b>1.783</b>                                      | <b>1.654</b>                      |  |
| 1303                   | Γεωτρήσεις για ανεύρεση<br>πετρελαίου και γηγε-<br>νών καυσίμων αερίων | 4  | 401   | —  | 401   | 300                               |  |
| 1598                   | Εργασίες για ανεύρεση<br>κάθε είδους ορυκτών                           | 12   | 1.387   | 5  | 1.382   | 1.354                             |  |

\* Δεν περιλαμβάνεται ο κλάδος 1591 (Σμυριδωρυχεία), γιατί δεν υπάρχουν πλήρη στοιχεία εκμεταλλεύσεώς του.

\*\* Στον αριθμό περιλαμβάνονται και τα ορυχεία που αδρανούν.





Table 1. Number of persons employed by branch

| employed                     |              | Δείκτης των μειβομένων με ημερομίσθιο στο μέσο των μηνών<br>(μέση απασχόληση έτους 1984 = 100)<br>Index of wage earners in the middle of the following months<br>(average employment 1984 = 100) |                  |              |                 |                         |                       | Mining branches  | Code No |
|------------------------------|--------------|--|------------------|--------------|-----------------|-------------------------|-----------------------|--|---------|
| Remunerated personnel        |              | Ιανουαρίου<br>January  | Μαρτίου<br>March | Μαΐου<br>May | Ιουλίου<br>July | Σεπτ/βρίου<br>September | Νοεμβρίου<br>November |  |         |
| Ημερομίσθιοι<br>Wage earners |              |  |                  |              |                 |                         |                       |  |         |
|                              | <b>9.015</b> | <b>87</b>  | <b>94</b>        | <b>103</b>   | <b>104</b>      | <b>110</b>              | <b>103</b>            | <b>Total *</b>   |         |
|                              | 182          | 76   | 84               | 95           | 118             | 116                     | 109                   | Lignite mining   | 1101    |
|                              | 866          | 94   | 97               | 99           | 107             | 102                     | 101                   | Bauxite mining   | 1221    |
|                              |              |  |                  |              |                 |                         |                       | Ferro-nickel mining                                      | 1223    |
|                              | 713          | 95   | 97               | 101          | 102             | 101                     | 104                   | Chromium mining  | 1222    |
|                              |              |  |                  |              |                 |                         |                       | Manganese mining   | 1224    |
|                              |              |  |                  |              |                 |                         |                       | Copper mining  | 1225    |
|                              |              |  |                  |              |                 |                         |                       | Oil sources  | 1301    |
|                              | 1.295        | 80   | 94               | 109          | 106             | 107                     | 105                   | Stone quarrying etc.                                     | 1411    |
|                              |              |  |                  |              |                 |                         |                       | Marble quarrying   | 1412    |
|                              | 1.603        | 73   | 91               | 110          | 115             | 109                     | 102                   | Pozzuolana quarrying                                     | 1413    |
|                              | 11           | 100  | 118              | 118          | 109             | 55                      | 109                   | Slate quarrying  | 1414    |
|                              | 56           | 61   | 79               | 118          | 118             | 116                     | 107                   | Sand quarrying   | 1415    |
|                              | 9            | 100  | 100              | 100          | 100             | 89                      | 89                    | Clay quarrying   | 1421    |
|                              | 4            |  | 25               | 25           | 175             | 175                     | 225                   | Gypsum quarrying   | 1422    |
|                              | 35           | 109  | 100              | 97           | 100             | 97                      | 97                    | Kaolin and bentonite quarrying                           | 1423    |
|                              | 122          | 93   | 95               | 94           | 109             | 107                     | 101                   | Whiting quarrying  | 1424    |
|                              |              |  |                  |              |                 |                         |                       | Dolomite quarrying                                       | 1426    |
|                              | 92           | 92   | 98               | 103          | 105             | 104                     | 96                    | Other quarries of industrial raw materials               | 1429    |
|                              |              |  |                  |              |                 |                         |                       | Mixed sulphurous ores mining                             | 1512    |
|                              | 879          | 98   | 100              | 100          | 100             | 100                     | 101                   | Barytes mining   | 1515    |
|                              |              |  |                  |              |                 |                         |                       | Magnesite mining   | 1514    |
|                              | 2.813        | 97   | 98               | 100          | 102             | 101                     | 102                   | Steatite mining  | 1592    |
|                              | 77           | 95   | 97               | 95           | 109             | 105                     | 105                   | Asbestos mining  | 1593    |
|                              |              |  |                  |              |                 |                         |                       | Perlite quarrying  | 1594    |
|                              | 258          | 9  | 26               | 102          | 50              | 309                     | 105                   | Salterns   | 1600    |
|                              | <b>129</b>   | <b>26</b>  | <b>26</b>        | <b>100</b>   | <b>191</b>      | <b>178</b>              | <b>81</b>             | <b>Total</b>   |         |
|                              | 101          | 16   | 15               | 87           | 201             | 195                     | 84                    | Drillings for locating oil and natural combustible gases | 1303    |
|                              | 28           | 64   | 64               | 146          | 154             | 114                     | 68                    | Operations for extracting miscellaneous minerals         | 1598    |

\* Excluding branch 1591 (emery mines), due to inadequate data available.

\*\* Including mines lying idle.



Πίνακας 2. Μεγέθη βασικών οικονομικών χαρακτηριστικών, κατά κλάδο

Αμοιβή εργασίας και αξία σε χιλιάδες δραχμές

| Κωδικός αριθμός κλάδου | Κλάδος ορυχείων  | Αμειβόμενη απασχόληση — Remunerated employment |                         |                             |                         |                           |                         |
|------------------------|--|--|-------------------------|-----------------------------|-------------------------|---------------------------|-------------------------|
|                        |  | Σύνολο — Total                                 |                         | Μισθωτοί—Salaried employees |                         | Ημερομίσθιοι—Wage earners |                         |
|                        |  | Αριθμός<br>Number                              | Αμοιβές<br>Remuneration | Αριθμός<br>Number           | Αμοιβές<br>Remuneration | Αριθμός<br>Number         | Αμοιβές<br>Remuneration |
|                        | <b>Σύνολο*</b> . . . . .   | <b>21.281</b>                                  | <b>18.508.540</b>       | <b>12.266</b>               | <b>12.851.724</b>       | <b>9.015</b>              | <b>5.656.816</b>        |
| 1101                   | Λιγνιτωρυχεία . . . . .  | 5.460  | 6.089.636               | 5.278                       | 5.968.776               | 182                       | 120.860                 |
| 1221                   | Μεταλλεία βωξίτη . . . . .   | 2.334  | 2.161.270               | 1.468                       | 1.468.906               | 866                       | 692.364                 |
| 1223                   | Μεταλ. σιδηρονικελίου . . . . .  | 1.409  | 1.432.222               | 696                         | 821.091                 | 713                       | 611.131                 |
| 1222                   | Μεταλλεία χρωμίου . . . . .  |  |                         |                             |                         |                           |                         |
| 1224                   | Μεταλλεία μαγγανίου . . . . .  |  |                         |                             |                         |                           |                         |
| 1225                   | Μεταλλεία χαλκού . . . . .   |  |                         |                             |                         |                           |                         |
| 1301                   | Πηγές πετρελαίου . . . . .   | 420  | 1.104.413               | 420                         | 1.104.413               | —                         | —                       |
| 1411                   | Λατομεία αργών λίθων κλπ. . . . .  | 2.705  | 1.618.481               | 1.410                       | 897.656                 | 1.295                     | 720.825                 |
| 1412                   | Λατομεία μαρμάρων . . . . .  | 2.275  | 1.170.347               | 672                         | 383.077                 | 1.603                     | 787.270                 |
| 1413                   | Λατομεία θηραϊκής γης . . . . .  | 56   | 51.635                  | 45                          | 44.109                  | 11                        | 7.526                   |
| 1414                   | Λατομεία σχιστολίθων . . . . .   | 73   | 28.337                  | 17                          | 12.361                  | 56                        | 15.976                  |
| 1415                   | Αμμοληψίες . . . . .   | 31   | 16.462                  | 22                          | 11.930                  | 9                         | 4.532                   |
| 1421                   | Λατομ. αργιλοχωμάτων . . . . .   | 10   | 2.929                   | 6                           | 1.783                   | 4                         | 1.146                   |
| 1422                   | Λατομεία γύψου . . . . .   | 79   | 66.797                  | 44                          | 42.838                  | 35                        | 23.959                  |
| 1423                   | Λατομεία καολίτη - μπετονίτη . . . . .                                   | 314  | 248.355                 | 192                         | 168.358                 | 122                       | 79.997                  |
| 1424                   | Λατομ. λευκοχωμάτων . . . . .  | 159  | 133.548                 | 67                          | 63.911                  | 92                        | 69.637                  |
| 1426                   | Λατομεία δολομίτη . . . . .  |  |                         |                             |                         |                           |                         |
| 1429                   | Λοιπά λατομεία πρώτων υλών βιομηχανίας . . . . .                         |  |                         |                             |                         |                           |                         |
| 1512                   | Μεταλλεία θειούχα, μικτά . . . . .                                       | 1.265  | 1.435.780               | 386                         | 527.038                 | 879                       | 908.742                 |
| 1515                   | Μεταλλεία βαριτίνης . . . . .  |  |                         |                             |                         |                           |                         |
| 1514                   | Μεταλλεία λευκολίθου . . . . .   | 4.132  | 2.561.625               | 1.319                       | 1.117.871               | 2.813                     | 1.443.754               |
| 1592                   | Μεταλλεία στεατίτη . . . . .   | 214  | 207.774                 | 137                         | 145.924                 | 77                        | 61.850                  |
| 1593                   | Μεταλλεία αμιάντου . . . . .   |  |                         |                             |                         |                           |                         |
| 1594                   | Λατομεία περλίτη . . . . .   |  |                         |                             |                         |                           |                         |
| 1600                   | Αλυκές . . . . .   | 345  | 178.929                 | 87                          | 71.682                  | 258                       | 107.247                 |
|                        | <b>Σύνολο</b> . . . . .  | <b>1.783</b>                                   | <b>1.447.983</b>        | <b>1.654</b>                | <b>1.381.394</b>        | <b>129</b>                | <b>66.589</b>           |
| 1303                   | Γεωτρήσεις για ανεύρεση πετρελαίου και γηγενών καυσίμων αερίων . . . . . | 401  | 366.272                 | 300                         | 330.245                 | 101                       | 36.027                  |
| 1598                   | Εργασίες για ανεύρεση ορυκτών κάθε είδους . . . . .                      | 1.382  | 1.081.711               | 1.354                       | 1.051.149               | 28                        | 30.562                  |

\* Δεν περιλαμβάνεται ο κλάδος 1591 (Σμυριδωρυχεία).

Table 2. Magnitudes of basic economic characteristics by branch

Labour remuneration and value in thousand drs

| Ακαθάριστη<br>αξία<br>παραγωγής<br>Gross<br>production<br>value | Αξία υλικών,<br>καυσίμων κλπ. που<br>αναλώθηκαν<br>Value of materials<br>consumed<br>(fuels etc.) | Απογραφική<br>προστιθέμενη<br>αξία παραγωγής<br>Census<br>value added<br>of production | Αξία<br>υπηρεσιών<br>που αγοράστηκαν<br>Value<br>of services<br>purchased | Ακαθάριστη<br>προστιθέμενη<br>αξία παραγωγής<br>Gross<br>production<br>value added | Mining branches  | Code No |
|---|---|--|---|--|--|---------|
| <b>83 468.579</b>   | <b>18.749.635</b>   | <b>64.718.944</b>  | <b>1.380.769</b>  | <b>63.338.175</b>  | <b>Total*</b>  |         |
| 11.786.716  | 3.701.499   | 8.085.217  | 98.943  | 7.986.274  | Lignite mining   | 1101    |
| 6.938.871   | 1.231.403   | 5.704.468  | 109.641   | 5.594.827  | Bauxite mining   | 1221    |
|   |   |  |   |  | Ferro-nickel mining  | 1223    |
| 3.158.043   | 853.469   | 2.304.574  | 23.827  | 2.280.747  | Chromium mining  | 1222    |
|   |   |  |   |  | Manganese mining   | 1224    |
|   |   |  |   |  | Copper mining  | 1225    |
| 34.480.991  | 2.320.996   | 32.159.995   | 796.249   | 31.363.746   | Oil sources  | 1301    |
| 6.894.538   | 3.235.049   | 3.659.489  | 81.995  | 3.577.494  | Stone quarrying etc.   | 1411    |
| 3.512.688   | 943.288   | 2.569.400  | 76.616  | 2.492.784  | Marble quarrying   | 1412    |
| 443.147   | 108.515   | 334.632  | 8.639   | 325.993  | Pozzuolana quarrying   | 1413    |
| 287.284   | 69.427  | 217.857  | 5.493   | 212.364  | Slate quarrying  | 1414    |
| 113.406   | 38.894  | 74.512   | 950   | 73.562   | Sand quarrying   | 1415    |
| 10.036  | 4.826   | 5.210  | 275   | 4.935  | Clay quarrying   | 1421    |
| 134.495   | 62.992  | 71.503   | 4.613   | 66.890   | Gypsum quarrying   | 1422    |
| 1.069.388   | 455.297   | 614.091  | 51.798  | 562.293  | Kaolin and bentonite<br>quarrying                              | 1423    |
|   |   |  |   |  | Whiting quarrying  | 1424    |
|   |   |  |   |  | Dolomite quarrying   | 1426    |
| 887.500   | 261.562   | 625.938  | 2.694   | 623.244  | Other quarries of in-<br>dustrial raw mate-<br>rials           | 1429    |
|   |   |  |   |  | Mixed sulphurous ores<br>mining                                | 1512    |
| 3.727.958   | 950.237   | 2.777.721  | 12.204  | 2.765.517  | Barytes mining   | 1515    |
| 8.822.015   | 4.240.341   | 4.581.674  | 97.216  | 4.484.458  | Magnesite mining   | 1514    |
|   |   |  |   |  | Steatite mining  | 1592    |
| 942.293   | 241.442   | 700.851  | 6.385   | 694.466  | Asbestos mining  | 1593    |
|   |   |  |   |  | Perlite quarrying  | 1594    |
| 259.210   | 27.398  | 231.812  | 3.231   | 228.581  | Salterns   | 1600    |
| —   | —   | —  | —   | —  | <b>Total</b>   |         |
| —   | —   | —  | —   | —  | Drillings for locating<br>oil and natural<br>combustible gases | 1303    |
| —   | —   | —  | —   | —  | Operations for extra-<br>cting miscellane-<br>ous minerals     | 1598    |

\* Excluding branch 1591 (emery mines).

Πίνακας 3. Ποσοστιαία συμμετοχή κάθε κλάδου στην εξορυκτική δραστηριότητα  
Table 3. Percent participation of each branch in the extractive activity

| Κωδικός αριθμός κλάδου | Κλάδος ορυχείων                        | Αριθμός καταστημάτων     | Αριθμός απασχολουμένων     | Ακαθάριστη αξία παραγωγής | Ανάλωση υλικών, καυσίμων, ηλεκτρικής ενέργειας κλπ. | Απογραφική προστιθέμενη αξία παραγωγής | Mining branches                            | Code No |
|------------------------|--|--------------------------|----------------------------|---------------------------|---|--|--|---------|
|                        |  | Number of establishments | Number of persons employed | Gross production value    | Consumption of material, fuel, electric energy etc. | Census value added of production       |  |         |
|                        | <b>Σύνολο *</b> .....                  | <b>100,0</b>             | <b>100,0</b>               | <b>100,0</b>              | <b>100,0</b>  | <b>100,0</b>                           | <b>Total *</b>                             |         |
| 1101                   | Λιγνιτωρυχεία .....                    | 2,6                      | 24,6                       | 14,1                      | 19,7  | 12,5                                   | Lignite mining                             | 1101    |
| 1221                   | Μεταλλεία βωξίτη ....                  | 3,2                      | 10,5                       | 8,3                       | 6,6   | 8,8                                    | Bauxite mining                             | 1221    |
| 1223                   | Μεταλ. σιδηρονικελίου .                | 2,2                      | 6,3                        | 3,8                       | 4,6   | 3,6                                    | Ferro-nickel mining                        | 1223    |
| 1222                   | Μεταλλεία χρωμίου ...                  |                          |                            |                           |   |  | Chromium mining                            | 1222    |
| 1224                   | Μεταλλεία μαγγανίου .                  |                          |                            |                           |   |  | Manganese mining                           | 1224    |
| 1225                   | Μεταλλεία χαλκού ...                   |                          |                            |                           |   |  | Copper mining                              | 1225    |
| 1301                   | Πηγές πετρελαίου ....                  |                          |                            |                           |   |  | 0,2  | 1,9     |
| 1411                   | Λατομ. αργών λίθων κλπ.                | 40,8                     | 14,5                       | 8,3                       | 17,3  | 5,7                                    | Stone quarrying etc.                       | 1411    |
| 1412                   | Λατομεία μαρμάρων ..                   | 35,8                     | 11,5                       | 4,2                       | 5,0   | 4,0                                    | Marble quarrying                           | 1412    |
| 1413                   | Λατομεία θηραϊκής γης                  | 0,8                      | 0,2                        | 0,5                       | 0,6   | 0,5                                    | Pozzuolana quarrying                       | 1413    |
| 1414                   | Λατομεία σχιστολιθών .                 | 2,1                      | 0,8                        | 0,3                       | 0,4   | 0,2                                    | Slate quarrying                            | 1414    |
| 1415                   | Αμμοληψίες .....                       | 2,9                      | 0,3                        | 0,1                       | 0,2   | 0,1                                    | Sand quarrying                             | 1415    |
| 1421                   | Λατομ. αργιλοχωμάτων                   | 0,8                      | 0,1                        | —                         | —   | —                                      | Clay quarrying                             | 1421    |
| 1422                   | Λατομεία γύψου .....                   | 0,9                      | 0,4                        | 0,2                       | 0,3   | 0,1                                    | Gypsum quarrying                           | 1422    |
| 1423                   | Λατομεία καολίνη - μπεντονίτη          | 1,9                      | 1,5                        | 1,3                       | 2,4   | 0,9                                    | Kaolin and bentonite quarrying             | 1423    |
| 1424                   | Λατομ. λευκοχωμάτων .                  | 1,2                      | 0,8                        | 1,1                       | 1,4   | 1,0                                    | Whiting quarrying                          | 1424    |
| 1426                   | Λατομεία δολομίτη ...                  |                          |                            |                           |   |  | Dolomite quarrying                         | 1426    |
| 1429                   | Λοιπά λατομεία πρώτων υλών βιομηχανίας |                          |                            |                           |   |  | Other quarries of industrial raw materials | 1429    |
| 1512                   | Μεταλ. θειούχα, μικτά .                | 0,2                      | 5,6                        | 4,5                       | 5,1   | 4,3                                    | Mixed sulphurous ores mining               | 1512    |
| 1515                   | Μεταλλεία βαριτίνης ..                 | 1,5                      | 18,5                       | 10,6                      | 22,6  | 7,1                                    | Barytes mining                             | 1515    |
| 1514                   | Μεταλλεία λευκολίθου .                 |                          |                            |                           |   |  | Magnesite mining                           | 1514    |
| 1592                   | Μεταλλεία στεατίτη ...                 |                          |                            |                           |   |  | Steatite mining                            | 1592    |
| 1593                   | Μεταλλεία αμιάντου ...                 |                          |                            |                           |   |  | Asbestos mining                            | 1593    |
| 1594                   | Λατομεία περλίτη .....                 |                          |                            |                           |   |  | Perlite quarrying                          | 1594    |
| 1600                   | Αλυκές .....                           | 1,8                      | 1,5                        | 0,3                       | 0,1   | 0,4                                    | Salterns                                   | 1600    |

\* Δεν περιλαμβάνεται ο κλάδος 1591 (Σμυριτωρυχεία).

\* Excluding branch 1591 (emery mines).



Πίνακας 4. Σχέσεις μεταξύ των διαφόρων βασικών μεγεθών  
Table 4. Relations among the various basic magnitudes

| Κωδικός αριθμός κλάδου | Κλάδος ορυχείων                        | Ποσοστό % των εργαζομένων με ημερομίσθιο στο συνολικό αριθμό απασχολούμενων<br>Percentage of wage earners over the total number of persons employed | Μέση ετήσια κατά κεφαλή κερδοφορία με ημερομίσθιο (σε χιλιάδες δραχμές)<br>Average annual remuneration of wage earners per capita (in thous. drs) | Αποτιμητική προστιθέμενη αξία χάρη απασχολούμενου (σε χιλιάδες δραχμές)<br>Census value added per capita (in thous. drs) | Ποσοστό % της προσθήκης εργασιών στην αποτιμητική προστιθέμενη αξία παραγωγής<br>% labour remuneration over census value added of production |                         | Ποσοστό % της αποτιμητικής προστιθέμενης αξίας στην καταბάσιμη αξία παραγωγής<br>% census value added over gross production value | Μining branches                            | Code No |
|------------------------|--|---|---|--|--|-------------------------|---|--|---------|
|                        |  |   |   |  | Συνολική αποτιμητική απασχολούμενων<br>Total remuneration of employed  | Αμοιβές/μισθοί<br>Wages |   |  |         |
| 1101                   | Σύνολο*                                | 40,4  | 627,4   | 2.902,3  | 28,6   | 8,7                     | 77,5  | <b>Total*</b>                              |         |
|                        | Λιγνιτωρυχεία                          | 3,3   | 664,0   | 4.475,1  | 75,3   | 1,5                     | 68,6  | Lignite mining                             | 1101    |
| 1221                   | Μεταλλεία βωξίτη                       | 37,1  | 799,5   | 2.444,1  | 37,9   | 12,1                    | 82,2  | Bauxite mining                             | 1221    |
| 1223                   | Μεταλλεία σιδηρορυκτείου               |   |   |  |  |                         |   | Ferro-nickel mining                        | 1223    |
| 1222                   | Μεταλλεία χρωμίου                      |   |   |  |  |                         |   | Chromium mining                            | 1222    |
| 1224                   | Μεταλλεία μαγγανίου                    | 50,5  | 857,1   | 1.633,3  | 62,4   | 26,5                    | 73,0  | Manganese mining                           | 1224    |
| 1225                   | Μεταλλεία χαλκού                       |   |   |  |  |                         |   | Copper mining                              | 1225    |
| 1301                   | Πηγάδες πετρελαίου                     |   |   | 76.571,4   | 3,4  |                         | 93,3  | Oil sources                                | 1301    |
| 1414                   | Λατομ. αργών λίθων κλπ.                | 40,2  | 556,6   | 4.434,7  | 44,2   | 19,7                    | 53,1  | Stone quarrying etc.                       | 1414    |
| 1412                   | Λατομεία μαρμάρων                      | 62,7  | 491,1   | 1.004,5  | 45,5   | 30,6                    | 74,1  | Marble quarrying                           | 1412    |
| 1413                   | Λατομεία θραεκής γης                   | 49,6  | 684,1   | 5.975,6  | 15,4   | 2,2                     | 75,5  | Pozzuolana quarrying                       | 1413    |
| 1414                   | Λατομεία σχιστολίθων                   | 29,9  | 285,2   | 1.165,0  | 13,0   | 7,3                     | 75,8  | Slate quarrying                            | 1414    |
| 1415                   | Αμμοληψίες                             | 12,7  | 503,5   | 1.049,5  | 22,1   | 6,1                     | 65,7  | Sand quarrying                             | 1415    |
| 1421                   | Λατομ. αργιλοχωμάτων                   | 22,2  | 286,5   | 289,4  | 56,2   | 23,0                    | 51,9  | Clay quarrying                             | 1421    |
| 1422                   | Λατομεία γύψου                         | 42,7  | 684,5   | 872,0  | 93,4   | 33,5                    | 53,2  | Gypsum quarrying                           | 1422    |
| 1423                   | Λατομεία καολίνης - μπεντονίτη         | 37,3  | 655,7   | 1.878,0  | 40,4   | 13,0                    | 57,4  | Kaolin and bentonite quarrying             | 1423    |
| 1424                   | Λατομεία λευκοχωμάτων                  |   |   |  |  |                         |   | Whiting quarrying                          | 1424    |
| 1426                   | Λατομεία δολομίτη                      | 54,8  | 756,9   | 3.725,8  | 21,3   | 11,1                    | 70,5  | Dolomite quarrying                         | 1426    |
| 1429                   | Λοιπά λατομεία πρώτων υλών βιομηχανίας |   |   |  |  |                         |   | Other quarries of industrial raw materials | 1429    |
| 1512                   | Μεταλλεία θειούχα, μινερά              | 69,5  | 1.033,8   | 2.195,8  | 51,7   | 32,7                    | 74,5  | Mixed sulphurous ores mining               | 1512    |
| 1515                   | Μεταλλεία βερνίκης                     |   |   |  |  |                         |   | Barytes mining                             | 1515    |
| 1514                   | Μεταλλεία λευκολίθου                   | 68,1  | 543,2   | 1.108,8  | 55,9   | 31,5                    | 54,9  | Magnesite mining                           | 1514    |
| 1592                   | Μεταλλεία στεατίτη                     |   |   |  |  |                         |   | Steatite mining                            | 1592    |
| 1593                   | Μεταλλεία ασβέστη                      | 35,2  | 803,2   | 3.200,2  | 29,6   | 8,8                     | 74,4  | Asbestos mining                            | 1593    |
| 1594                   | Λατομεία περλίτη                       |   |   |  |  |                         |   | Perlite quarrying                          | 1594    |
| 1600                   | Αλυκές                                 | 74,8  | 445,6   | 671,9  | 77,2   | 46,3                    | 89,4  | Saltworks                                  | 1600    |

\* Excluding branch 1591 (emery mines).

\* Δεν περιλαμβάνεται ο κλάδος 1591 (Σιμυριδωρυχεία).

Πίνακας 5. Καύσιμα, έλαια λιπάνσεως και ηλεκτρική ενέργεια που αναλώθηκαν, κατά κλάδο

Αξία σε χιλιάδες δραχμές

| Κωδικός αριθμός κλάδου | Κλάδος ορυχείων                        | Αξία καυσίμων και ελαίων λιπάνσεως που αναλώθηκαν — Value |                              |                            |                                    |                   |
|------------------------|--|---|------------------------------|----------------------------|------------------------------------|-------------------|
|                        |  | Συνολική αξία<br>Total value                              | Στερεά καύσιμα<br>Solid fuel | Υγρά καύσιμα — Liquid fuel |                                    |                   |
|                        |  |   |                              | Μαζούτ<br>Mazut            | Δήζελ όιλ<br>(πετρ.)<br>Diesel oil | Βενζίνη<br>Petrol |
|                        | <b>Σύνολο</b> .....                    | <b>5.076.713</b>  | <b>26.722</b>                | <b>1.976.568</b>           | <b>2.434.687</b>                   | <b>114.382</b>    |
| 1101                   | Λυγνιτωρυχεία .....                    | 357.088   | —                            | 800                        | 280.290                            | 14.101            |
| 1221                   | Μεταλλεία βωξίτη .....                 | 332.646   | —                            | 5.841                      | 239.016                            | 20.362            |
| 1223                   | Μεταλλεία σιδηρονικελίου .....         | 192.464   | 1.246                        | 1.383                      | 143.078                            | 7.333             |
| 1222                   | Μεταλλεία χρωμίου .....                |   |                              |                            |                                    |                   |
| 1224                   | Μεταλλεία μαγγανίου .....              |   |                              |                            |                                    |                   |
| 1225                   | Μεταλλεία χαλκού .....                 |   |                              |                            |                                    |                   |
| 1301                   | Πηγές πετρελαίου .....                 | 63.812  | —                            | —                          | 56.527                             | 4.143             |
| 1411                   | Λατομεία αργών λίθων κλπ. ....         | 1.038.180   | —                            | 13.041                     | 778.685                            | 32.399            |
| 1412                   | Λατομεία μαρμάρων .....                | 335.646   | 948                          | —                          | 272.932                            | 16.050            |
| 1413                   | Λατομεία θηραϊκής γης .....            | 20.007  | —                            | —                          | 17.273                             | —                 |
| 1414                   | Λατομεία σχιστολίθων .....             | 31.127  | —                            | —                          | 24.808                             | 1.056             |
| 1415                   | Αμμοληψίες .....                       | 23.264  | —                            | 1.651                      | 17.979                             | 280               |
| 1421                   | Λατομεία αργιλοχωμάτων .....           | 1.599   | —                            | —                          | 1.426                              | —                 |
| 1422                   | Λατομεία γύψου .....                   | 19.020  | —                            | —                          | 14.483                             | 1.008             |
| 1423                   | Λατομεία καολίνη - μπεντονίτη .....    | 154.412   | —                            | 109.921                    | 39.623                             | 2.310             |
| 1424                   | Λατομεία λευκοχωμάτων .....            | 95.116  | —                            | 321                        | 80.289                             | 1.018             |
| 1426                   | Λατομεία δολομίτη .....                |   |                              |                            |                                    |                   |
| 1429                   | Λοιπά λατομεία πρώτων υλών βιομηχανίας |   |                              |                            |                                    |                   |
| 1512                   | Μεταλλεία θειούχα, μικτά .....         | 64.892  | 1.287                        | 492                        | 35.515                             | 1.856             |
| 1515                   | Μεταλλεία βαριτίνης .....              |   |                              |                            |                                    |                   |
| 1514                   | Μεταλλεία λευκολίθου .....             | 2.255.396   | 23.233                       | 1.803.980                  | 389.444                            | 10.647            |
| 1592                   | Μεταλλεία στεατίτη .....               | 85.769  | —                            | 38.688                     | 38.972                             | 1.292             |
| 1593                   | Μεταλλεία αμιάντου .....               |   |                              |                            |                                    |                   |
| 1594                   | Λατομεία περλίτη .....                 |   |                              |                            |                                    |                   |
| 1600                   | Αλυκές .....                           | 6.275   | 8                            | 450                        | 4.347                              | 527               |

Table 5. Fuel, lubricants and electric energy consumed by branch

Value in thousand ars

| of fuel and lubricants consumed |                                  | Ηλεκτρική ενέργεια που αγοράστηκε<br>Electric energy purchased |                  | Mining branches                            | Code No |
|---------------------------------|----------------------------------|--|------------------|--|---------|
| Άλλα καύσιμα<br>Other fuel      | Έλαια<br>λιπάνσεως<br>Lubricants | 10 <sup>3</sup> ΩXB<br>KWH                                     | Αξία<br>Value    |  |         |
| <b>24.068</b>                   | <b>500.286</b>                   | <b>290.322</b>   | <b>1.853.051</b> | <b>Total</b>                               |         |
| 3.196                           | 58.701                           | 4.763  | 30.056           | Lignite mining                             | 1101    |
| —                               | 67.427                           | 12.273   | 100.144          | Bauxite mining                             | 1221    |
| —                               | 39.424                           | 17.009   | 74.238           | Ferro-nickel mining                        | 1223    |
| —                               | —                                | —  | —                | Chromium mining                            | 1222    |
| —                               | —                                | —  | —                | Manganese mining                           | 1224    |
| —                               | —                                | —  | —                | Copper mining                              | 1225    |
| —                               | 3.142                            | 44.803   | 242.716          | Oil sources                                | 1301    |
| 12.178                          | 201.877                          | 88.469   | 675.753          | Stone quarrying etc.                       | 1411    |
| 2.822                           | 42.894                           | 8.687  | 68.874           | Marble quarrying                           | 1412    |
| 1.593                           | 1.141                            | 49   | 605              | Pozzuolana quarrying                       | 1413    |
| 60                              | 5.203                            | 33   | 260              | Slate quarrying                            | 1414    |
| —                               | 3.354                            | 177  | 1.451            | Sand quarrying                             | 1415    |
| —                               | 173                              | —  | —                | Clay quarrying                             | 1421    |
| 829                             | 2.700                            | 884  | 7.493            | Gypsum quarrying                           | 1422    |
| 152                             | 2.406                            | 186  | 1.453            | Kaolin and bentonite quarrying             | 1423    |
| —                               | —                                | —  | —                | Whiting quarrying                          | 1424    |
| 350                             | 13.138                           | 195  | 1.261            | Dolomite quarrying                         | 1426    |
| —                               | —                                | —  | —                | Other quarries of industrial raw materials | 1429    |
| 749                             | 24.993                           | 48.773   | 265.323          | Mixed sulphurous ores mining               | 1512    |
| —                               | —                                | —  | —                | Barytes mining                             | 1515    |
| 2.112                           | 25.980                           | 58.090   | 348.140          | Magnesite mining                           | 1514    |
| —                               | —                                | —  | —                | Steatite                                   | 1592    |
| —                               | 6.817                            | 5.797  | 31.812           | Asbestos mining                            | 1593    |
| —                               | —                                | —  | —                | Perlite quarrying                          | 1594    |
| 27                              | 916                              | 434  | 3.472            | Salterns                                   | 1600    |

Πίνακας 6. Ακαθάριστες επενδύσεις κατά κλάδο

Λξία σε χιλιάδες δραχμές

| Κωδ. αριθμός κλάδου | Κλάδος ορυχείων  | Αριθμός καταστημάτων<br>Number of establishments | Κατηγορίες<br>*<br>Categories | Σύνολο<br>Total                     | Γήπεδα, οικοπέδα<br>Lots and sites | Μηχανήματα<br>Machinery             | Κινητός τεχνικός εξοπλισμός<br>Movable technical equipment |
|---------------------|--|--|-------------------------------|-------------------------------------|------------------------------------|-------------------------------------|--|
|                     | <b>Σύνολο</b> .....  | <b>1.180</b>                                     | AK<br>AM                      | <b>23.643.322</b><br><b>259.694</b> | <b>623.340</b><br>—                | <b>14.522.072</b><br><b>147.945</b> | <b>124.755</b><br><b>37.473</b>                            |
| 1101                | Λιγνιτωρυχεία .....  | 31   | AK<br>AM                      | 18.433.557<br>6.100                 | 510.008<br>—                       | 13.143.688<br>4.000                 | —<br>—   |
| 1221                | Μεταλλεία βωξίτη ....  | 39   | AK<br>AM                      | 633.815<br>9.806                    | 11.608<br>—                        | 119.198<br>6.742                    | 37.959<br>—  |
| 1223                | Μεταλ. σιδηρονικελίου .  | 26   | AK                            | 321.069                             | 31                                 | 55.895                              | 5.918  |
| 1222                | Μεταλλεία χρωμίου ...  |  | AM                            | 2.000                               |                                    |                                     |  |
| 1224                | Μεταλλεία μαγγανίου ...  |  |                               |                                     |                                    |                                     |  |
| 1225                | Μεταλλεία χαλκού .....   |  |                               |                                     |                                    |                                     |  |
| 1301                | Πηγές πετρελαίου ....  | 2  | AK<br>AM                      | 425.862<br>—                        | —<br>—                             | 15.738<br>—                         | 27.726<br>—  |
| 1411                | Λατομ. αργών λίθων ..  | 481  | AK<br>AM                      | 1.147.944<br>160.785                | 50.879<br>—                        | 642.537<br>93.731                   | 9.196<br>21.552  |
| 1412                | Λατομεία μαρμάρων ...  | 422  | AK<br>AM                      | 479.723<br>66.956                   | 14.407<br>—                        | 268.375<br>34.400                   | 18.863<br>15.921   |
| 1413                | Λατομεία θηραϊκής γης  | 9  | AK<br>AM                      | 16.880<br>—                         | —<br>—                             | 5.198<br>—                          | —<br>—   |
| 1414                | Λατομεία σχιστολίθων   | 25   | AK<br>AM                      | 17.538<br>995                       | —<br>—                             | 16.825<br>979                       | —<br>—   |
| 1415                | Λιμοληψίες .....   | 34   | AK<br>AM                      | 4.877<br>12.956                     | 799<br>—                           | 3.923<br>8.000                      | —<br>—   |
| 1421                | Λατομ. αργιλοχωμάτων   | 9  | AK<br>AM                      | —<br>—                              | —<br>—                             | —<br>—                              | —<br>—   |
| 1422                | Λατομεία γύψου .....   | 11   | AK<br>AM                      | 14.459<br>—                         | —<br>—                             | 4.342<br>—                          | —<br>—   |
| 1423                | Λατομεία καολίνη - μπεντονίτη                                  | 22   | AK<br>AM                      | 92.198<br>—                         | 21.553<br>—                        | 13.638<br>—                         | —<br>—   |
| 1424                | Λατομ. λευκοχωμάτων .  | 14   | AK                            | 1.042                               | 126                                | 604                                 | —  |
| 1426                | Λατομεία δολομίτη ...  |  | AM                            | 93                                  |                                    |                                     |  |
| 1429                | Λοιπά λατομεία πρώτων υλών βιομηχανίας                         |  |                               |                                     |                                    |                                     |  |
| 1512                | Μεταλ. θειούχα, μικτά .  | 3  | AK                            | 455.329                             | 653                                | 69.239                              | 2.792  |
| 1515                | Μεταλλεία βαριτίνης ..   |  | AM                            | —                                   |                                    |                                     |  |
| 1514                | Μεταλλεία λευκολίθου .   | 18   | AK<br>AM                      | 1.521.243<br>—                      | 13.276<br>—                        | 130.317<br>—                        | 9.518<br>—   |
| 1592                | Μεταλλεία στεατίτη ...   | 13   | AK                            | 34.686                              | —                                  | 8.742                               | 168  |
| 1593                | Μεταλλεία αμιάντου ...   |  | AM                            | 3                                   |                                    |                                     |  |
| 1594                | Λατομεία περλίτη .....   |  |                               |                                     |                                    |                                     |  |
| 1600                | Αλυκές .....   | 21   | AK<br>AM                      | 43.130<br>—                         | —<br>—                             | 23.813<br>—                         | 12.615<br>—  |
|                     | <b>Σύνολο</b> .....  | <b>16</b>  | AK<br>AM                      | <b>6.252.293</b><br>—               | <b>44.014</b><br>—                 | <b>548.157</b><br>—                 | <b>21.951</b><br>—   |
| 1303                | Γεωτρήσεις για ανεύρεση πετρελαίου και γηγενών καυσίμων αερίων | 4  | AK<br>AM                      | 3.360.077<br>—                      | —<br>—                             | 315.457<br>—                        | 49.851<br>—  |
| 1598                | Εργασίες για ανεύρεση ορυκτών κάθε είδους                      | 12   | AK<br>AM                      | 2.892.216<br>—                      | 44.014<br>—                        | 232.700<br>—                        | 2.100<br>—   |

\* AK = αγορές καινούριων. AM = αγορές μεταχειρισμένων.

\*\* Περιλαμβάνονται και 522.418 χιλ. δραχ. «Λοιπές λειτουργικές δαπάνες», από τις οποίες 439.061 χιλ. δραχ. είναι μισθοί.

\*\*\* Περιλαμβάνονται και 1.330.302 χιλ. δραχ. «Λοιπές λειτουργικές δαπάνες», από τις οποίες 1.319.517 χιλ. δραχ. είναι μισθοί.



Table 6. Gross investments by branch

Value in thousand drs

| Μεταφορικά<br>μέσα<br>Transport<br>means | Έπιπλα<br>και σκεύη<br>Furniture<br>and<br>fixtures | Κτίρια<br>Buildings | Εγκαταστάσεις,<br>στοές, δρόμοι<br>Installations,<br>galleries, roads | Έρευνες και<br>γεωτρήσεις<br>Drillings and<br>investigations | Mining branches  | Code No |
|--|---|---------------------|---|--|--|---------|
| <b>623.900</b>                           | <b>62.358</b>                                       | <b>446.027</b>      | <b>1.690.335</b>  | <b>5.550.535</b>   | <b>Total</b>   |         |
| <b>55.599</b>                            | <b>453</b>  | <b>1.158</b>        | <b>17.066</b>   | —  |  |         |
| 58.715                                   | 5.525   | 133.021             | 365.582   | 4.247.018  | Lignite mining   | 1401    |
| 2.100                                    | —   | —                   | —   | —  |  |         |
| 10.346                                   | 13.423  | 15.535              | 22.462  | 403.284  | Bauxite mining   | 1221    |
| 3.064                                    | —   | —                   | —   | —  |  |         |
| 13.511                                   | 7.562   | 106.678             | 12.157  | 119.317  | Ferro-nickel mining  | 1223    |
| 1.992                                    | 8   | —                   | —   | —  | Chromium mining  | 1222    |
| —  | —   | —                   | —   | —  | Manganese mining   | 1224    |
| —  | —   | —                   | —   | —  | Copper mining  | 1225    |
| 2.855                                    | 16.203  | 4.331               | 334.320   | 24.689   | Oil sources  | 1301    |
| —  | —   | —                   | —   | —  |  |         |
| 229.000                                  | 5.087   | 71.226              | 137.054   | 2.965  | Stone quarrying etc.   | 1411    |
| 39.036                                   | —   | —                   | 6.466   | —  |  |         |
| 82.200                                   | 4.409   | 10.003              | 62.201  | 19.265   | Marble quarrying   | 1412    |
| 5.107                                    | 370   | 1.158               | 10.000  | —  |  |         |
| 319                                      | 227   | 11.136              | —   | —  | Pozzuolana quarrying   | 1413    |
| —  | —   | —                   | —   | —  |  |         |
| —  | 18  | 95                  | —   | 600  | Slate quarrying  | 1414    |
| —  | 16  | —                   | —   | —  |  |         |
| 4.300                                    | 56  | —                   | 600   | 155  | Sand quarrying   | 1415    |
| —  | —   | —                   | —   | —  |  |         |
| —  | —   | —                   | —   | —  | Clay quarrying   | 1421    |
| 6.470                                    | 39  | 616                 | 2.992   | —  |  |         |
| —  | —   | —                   | —   | —  | Gypsum quarrying   | 1422    |
| 12.327                                   | 887   | —                   | 31.653  | 12.140   | Kaolin and bentonite<br>quarrying                              | 1423    |
| —  | —   | —                   | —   | —  |  |         |
| —  | 312   | —                   | —   | —  | Whiting quarrying  | 1424    |
| —  | —   | —                   | —   | —  | Dolomite quarrying   | 1426    |
| —  | —   | —                   | —   | —  | Other quarries of industrial raw materials                     | 1429    |
| 23.314                                   | 642   | 58.426              | 187.685   | 112.578  | Mixed sulphurous ores<br>mining                                | 1512    |
| —  | —   | —                   | —   | —  | Barytes mining   | 1515    |
| 179.041                                  | 7.014   | 34.515              | 509.028   | 638.504  | Magnesite mining   | 1514    |
| —  | —   | —                   | —   | —  |  |         |
| 5.455                                    | 860   | 445                 | 18.996  | 20   | Steatite mining  | 1592    |
| —  | 3   | —                   | —   | —  | Asbestos mining  | 1593    |
| 347                                      | 150   | —                   | 6.205   | —  | Perlite quarrying  | 1594    |
| —  | —   | —                   | —   | —  | Salterns   | 1600    |
| <b>33.364</b>                            | <b>27.662</b>                                       | —                   | <b>7.339</b>  | <b>5.569.806</b>   | <b>Total</b>   |         |
| —  | —   | —                   | —   | —  |  |         |
| 9.064                                    | 25.862  | —                   | 7.339   | **2.982.504  | Drillings for locating<br>oil and natural<br>combustible gases | 1303    |
| —  | —   | —                   | —   | —  |  |         |
| 24.300                                   | 1.800   | —                   | —   | ***2.587.302   | Operations for extracting<br>miscellaneous<br>minerals         | 1598    |
| —  | —   | —                   | —   | —  |  |         |

\* AK = purchases of new equipment. AM = purchases of used equipment.

\*\* Including also 522.418 thousand drs for «Other operation expenditures»; thereof 439.061 thousand drs for salaries.

\*\*\* Including also 1.330.302 thousand drs for «Other operation expenditures»; thereof 1.319.517 thousand drs for salaries.

Πίνακας 7. Αξία αποθεμάτων κατά κλάδο, κατά τη λήξη του έτους 1984  
Table 7. Value of stocks by branch, at the end of the year 1984

Value in thousand drs

Αξία σε χιλιάδες δραχμές

| Κωδικός αριθμός | Κλάδος ορυχείων                        | Προϊόντων — Products |                                    | Υλικών, καυσίμων κλπ. — Material, fuel etc. |                  |  |                          |                | Μining branches | Code No        |   |
|-----------------|--|----------------------|------------------------------------|---|------------------|--|--------------------------|----------------|-----------------|----------------|---|
|                 |  | Σύνολο Total         | Σε φασική κατάσταση In crude state | Εμπλουτισμένοι Concentrated                 | Σύνολο Total     | Εκρηκτικών, εκσπλιόμενων υλικών Explosives, consumable materials | Αναλλακτικών Spare parts | Καυσίμων Fuel  |                 |                | Εμπορεύματα Merchandise                     |
|                 | <b>Σύνολο</b> .....                    | <b>8.229.117</b>     | <b>5.777.205</b>                   | <b>2.451.912</b>                            | <b>5.930.225</b> | <b>683.940</b>   | <b>3.875.753</b>         | <b>361.064</b> | <b>31.522</b>   | <b>977.946</b> | <b>Total</b>                                |
| 1101            | Δρυτοπορχεία .....                     | 308.564              | 292.519                            | 16.045                                      | 35.964           | 10.799   | 22.180                   | 4.684          | —               | 1.304          | Lignite mining                              |
| 1221            | Μεταλλεία βοξίτη ...                   | 2.128.193            | 2.128.193                          | —   | 949.706          | 200.972  | 673.624                  | 75.109         | —               | 1              | Bauxite mining                              |
| 1223            | Μεταλλ. σιδηρορυζαλιού.                |                      |                                    |   |                  |  |                          |                |                 |                | Ferro-nickel mining                         |
| 1222            | Μεταλλεία χρωμίτου ...                 | 618.341              | 286.646                            | 331.695                                     | 430.103          | 106.756  | 307.976                  | 15.371         | —               | —              | Chromium mining                             |
| 1224            | Μεταλλεία μαγγανίου ...                |                      |                                    |   |                  |  |                          |                |                 |                | Manganese mining                            |
| 1225            | Μεταλλεία γαλίου ...                   |                      |                                    |   |                  |  |                          |                |                 |                | Copper mining                               |
| 1301            | Πηγές πετρελαίου                       | 831.407              | 766.750                            | 64.657                                      | 1.818.991        | —  | 917.753                  | 7.875          | —               | 893.363        | Oil sources                                 |
| 1411            | Λατομεία αγρών λίθων                   | 443.648              | 422.903                            | 20.745                                      | 30.758           | 1.332  | 8.228                    | 16.336         | 2.031           | 2.831          | Stone quarrying etc.                        |
| 1412            | Λατομεία μαρμάρων ...                  | 562.682              | 562.682                            | —   | 50.201           | 2.550  | 1.189                    | 1.734          | 29.491          | 15.237         | Marble quarrying                            |
| 1413            | Λατομεία θηραϊκής γης                  | 41.751               | 44.751                             | —   | 5.865            | —  | 3.389                    | 2.476          | —               | —              | Pozzuolana quarrying                        |
| 1414            | Λατομεία σιτιστολίθων                  | 287                  | —                                  | 287   | —                | —  | —                        | —              | —               | —              | Slate quarrying                             |
| 1415            | Αμμογήςες .....                        | 2.301                | 2.061                              | 240   | —                | —  | —                        | —              | —               | —              | Sand quarrying                              |
| 1421            | Λατομ. αργιλοχωμάτων                   | —                    | 4.798                              | —   | 4.674            | 668  | 3.311                    | —              | —               | —              | Clay quarrying                              |
| 1422            | Λατομεία γύψου ...                     | 4.798                | 4.798                              | —   | 4.674            | —  | —                        | 695            | —               | —              | Gypsum quarrying                            |
| 1423            | Λατομεία καολίνη - μπετονίτη           | 245.718              | 192.175                            | 53.543                                      | 152.835          | 25.013   | 79.190                   | 30.621         | —               | 18.011         | Kaolin and bentonite quarrying              |
| 1424            | Λατομ. λευκοχωμάτων                    |                      |                                    |   |                  |  |                          |                |                 |                | Whiting quarrying                           |
| 1426            | Λατομ. δολομίτη ...                    |                      |                                    |   |                  |  |                          |                |                 |                | Dolomite quarrying                          |
| 1429            | Λοιπά λατομεία πρώτων υλών βιομηχανίας | 71.462               | 54.990                             | 16.472                                      | 9.463            | 1.339  | 1.390                    | 6.734          | —               | —              | Other quarrying of industrial raw materials |
| 1512            | Μεταλλεία βετούχα, μικτά               | 1.047.329            | 39.801                             | 1.007.528                                   | 795.589          | 253.902  | 489.133                  | 28.025         | —               | 24.529         | Mixed sulphurous ores mining                |
| 1515            | Μεταλλεία βαρίτηνης ...                |                      |                                    |   |                  |  |                          |                |                 |                | Barytes mining                              |
| 1514            | Μεταλλεία λευκολίθου ...               | 1.484.600            | 580.717                            | 903.883                                     | 1.469.630        | 67.658   | 1.259.269                | 142.443        | —               | 260            | Magnesite mining                            |
| 1592            | Μεταλλεία στεατίτη ...                 |                      |                                    |   |                  |  |                          |                |                 |                | Steatite mining                             |
| 1593            | Μεταλλεία αμιάντου ...                 | 241.461              | 204.644                            | 36.817                                      | 174.595          | 12.951   | 107.561                  | 31.729         | —               | 22.354         | Asbestos mining                             |
| 1594            | Λατομεία περλίτη ...                   |                      |                                    |   |                  |  |                          |                |                 |                | Perlite quarrying                           |
| 1600            | Αλυκές .....                           | 196.575              | 196.575                            | —   | 1.851            | —  | 4.560                    | 232            | —               | 59             | Salterns                                    |

Πίνακας 8. Ποσότητα και αξία παραγωγής των κυριότερων μεταλλευτικών και μερικών λατομικών προϊόντων

Table 8. Quantity and production value of principal mining and quarrying products

Αξία σε χιλιάδες δραχμές

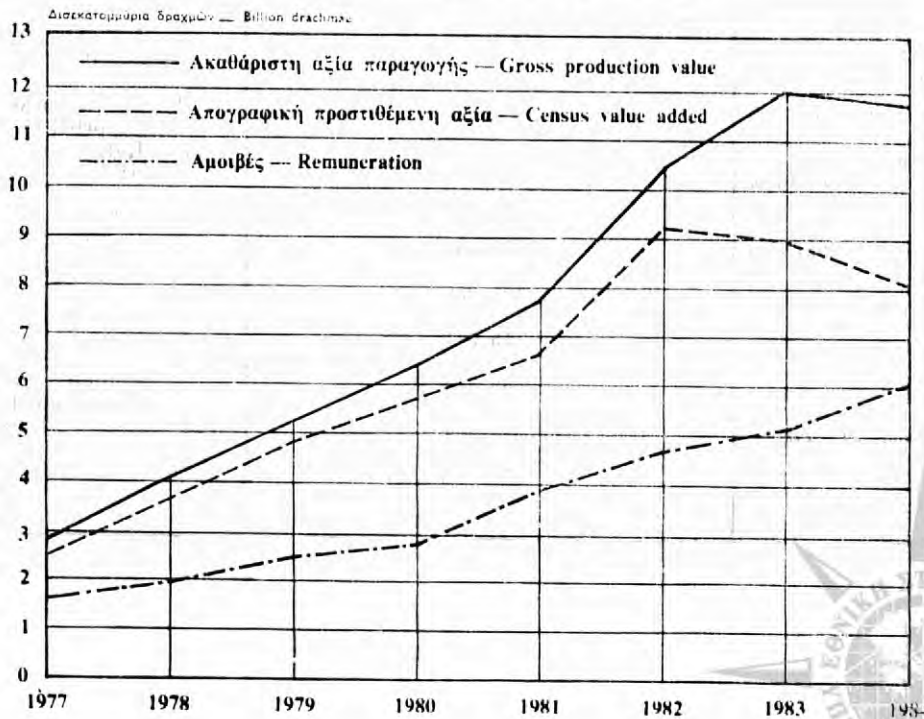
Value in thousand drs

| Είδος προϊόντος                         | Μονάδα μετρήσεως<br>Unit<br>of measurement | Ποσότητα<br>Quantity | Αξία<br>Value | Kind of products             |
|---|--|----------------------|---------------|------------------------------|
| Άλας .....                              | Τόννοι - Tons                              | 126.478              | 258.187       | Salt                         |
| Βωξίτης .....                           | »  | 2.286.145            | 6.578.145     | Bauxite                      |
| Γυψόλιθος .....                         | »  | 582.741              | 133.695       | Gypsum                       |
| Θηραϊκή γη .....                        | »  | 603.107              | 63.948        | Pozzuolana                   |
| Καολίνης ακατέργαστος .....             | »  | 75.109               | 39.938        | Kaolin, crude                |
| Καολίνης κατεργασμένος .....            | »  | 6.643                | 63.292        | Kaolin, processed            |
| Κίσηρις .....                           | M <sup>3</sup>                             | 892.101              | 374.475       | Pumice stone                 |
| Λιγνίτης .....                          | Τόννοι - Tons                              | 32.467.048           | 11.786.716    | Lignite                      |
| Μαγνησίτης (λευκόλιθος)* .....          | »  | 1.057.006            | 7.133.733     | Magnesite*                   |
| Μαγνησία καυστική .....                 | »  | 155.193              | 2.650.519     | Magnesia, caustic            |
| Δίπτυρη μαγνησία .....                  | »  | 223.619              | 4.138.879     | Deadburnt magnesite          |
| Μάρμαρα .....                           | M <sup>3</sup>                             | 229.900              | 2.975.195     | Marbles                      |
| Μπεντονίτης ακατέργαστος .....          | Τόννοι - Tons                              | 54.007               | 39.460        | Bentonite, crude             |
| Μπεντονίτης κατεργασμένος, ξηρός .....  | »  | 266.135              | 801.355       | Bentonite, processed, dry    |
| Μπεντονίτης κατεργασμ., τριμμένος ..... | »  | 1.690                | 5.886         | Bentonite, processed, ground |
| Περλίτης ακοσκινιστός .....             | »  | 17.676               | 16.725        | Perlite, unsifted            |
| Περλίτης κοσκινισμένος .....            | »  | 175.642              | 563.883       | Perlite, sifted              |
| Αργό πετρέλαιο .....                    | Βαρέλια - Barrels                          | 9.564.860            | 29.564.982    | Crude oil                    |

\* Περιλαμβάνεται και ο μαγνησίτης, από τον οποίο παράχθηκαν η καυστική και η δίπτυρη μαγνησία.

\* Including magnesite out of which caustic magnesia and deadburnt magnesite were produced.

### ΛΙΓΝΙΤΩΡΥΧΕΙΑ—LIGNITE MINING



Πίνακας 9. Συνολικά μεγέθη των εξορυκτικών καταστημάτων

Table 9. Total magnitudes of mining establishments

| Αξία σε χιλιάδες δραχμές   |                 |            | Value in thousand drs  |
|--|-----------------|------------|--|
| 1. Αριθμός καταστημάτων  |                 | 1.180      | 1. Number of establishments  |
| 2. Μέσος αριθμός εργαζομένων επιχειρηματιών και μελών οικογενείας χωρίς αμοιβή |                 | 1.018      | 2. Average number of working proprietors and non-paid family members |
| 3. Μέσος αριθμός απασχολούμενων με αμοιβή                                      |                 | 21.281     | 3. Average number of persons working on payment                      |
| <b>Μισθωτοί και ημερομισθιοί</b>   |                 |            | <b>Salaried employees and wage earners</b>                           |
| α) Αριθμός απασχολούμενων στα  | μέσα Ιανουαρίου | 19.693     | a) Number of persons employed by the:                                |
| β) " " " "   | " Μαρτίου       | 20.570     | b) " " " " " " "   |
| γ) " " " "   | " Μαΐου         | 21.420     | c) " " " " " " "   |
| δ) " " " "   | " Ιουλίου       | 21.956     | d) " " " " " " "   |
| ε) " " " "   | " Σεπτεμβρίου   | 22.358     | e) " " " " " " "   |
| στ) " " " "  | " Νοεμβρίου     | 21.690     | f) " " " " " " "   |
|  | Middle of Jan.  |            |  |
|  | " " March       |            |  |
|  | " " May         |            |  |
|  | " " July        |            |  |
|  | " " Sept.       |            |  |
|  | " " Nov.        |            |  |
| 4. Αμοιβές απασχολούμενων  |                 | 18.508.540 | 4. Labour remuneration   |
| α) Αμοιβές μισθωτών  |                 | 12.851.724 | a) Remuneration of salaried employees                                |
| β) Αμοιβές ημερομισθίων  |                 | 5.656.816  | b) Remuneration of wage earners                                      |
| 5. Οκτώωρα εργασίας που πραγματοποιήθηκαν από τους ημερομισθίους               |                 | 2.432.402  | 5. Eight-hour shifts worked by wage earners                          |
| 6. Ακαθάριστη αξία παραγωγής   |                 | 83.468.579 | 6. Gross production value  |
| α) Αξία παραγωγής προϊόντων  |                 | 81.568.127 | a) Production value of products                                      |
| β) Έσοδα από εργασία για λογαριασμό τρίτων                                     |                 | 384.964    | b) Receipts from work on account of others                           |
| γ) Έσοδα από πώληση ηλεκτρικής ενέργειας, παραγόμενης από τους ίδιους          |                 |            | c) Receipts from sale of self-produced electric energy               |
| δ) Δασμοί που επιστράφηκαν λόγω εξαγωγής προϊόντων                             |                 | 228.387    | d) Draw backs due to export of imported products                     |
| ε) Εργοδοτικές εισφορές προς το ΙΚΑ, που επιστράφηκαν λόγω εξαγωγής προϊόντων  |                 | 8.759      | e) Returns of employer's IKA contribution due to export of products  |
| στ) Επιδοτήσεις  |                 | 554.165    | f) Subsidies   |
| ζ) Έσοδα από εκποίηση άχρηστου υλικού  |                 | 359.765    | g) Receipts from sale of useless material                            |
| η) Αμοιβές προσωπικού για κατασκευή κεφαλαίων αγαθών                           |                 | 165.089    | h) Remuneration of personnel for construction of capital goods       |
| θ) Έσοδα από μισθώσεις μεταφορικών μέσων                                       |                 | 45.981     | i) Receipts from hiring transport means                              |
| ι) Έσοδα από φορτώσεις ή εκφορτώσεις   |                 | 89.249     | j) Receipts from loading and unloading goods                         |
| ια) Έσοδα από μίσθωση μηχανημάτων  |                 | 12.220     | k) Receipts from hiring machinery                                    |
| ιβ) Έσοδα από πώληση εμπορευμάτων  |                 | 51.873     | l) Receipts from sale of goods                                       |



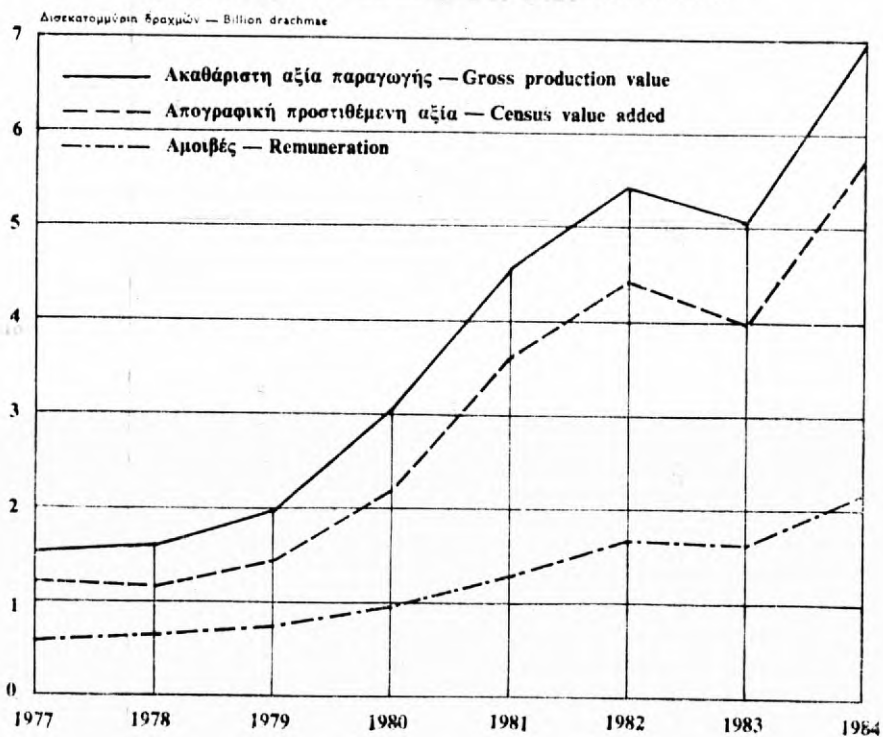
Πίνακας 10. Αξία υλικών, καυσίμων, ηλεκτρικής ενέργειας κλπ., που αναλώθηκαν, καθώς και αξία υπηρεσιών που αγοράστηκαν από τα εξορυκτικά καταστήματα

Value in thousand drs

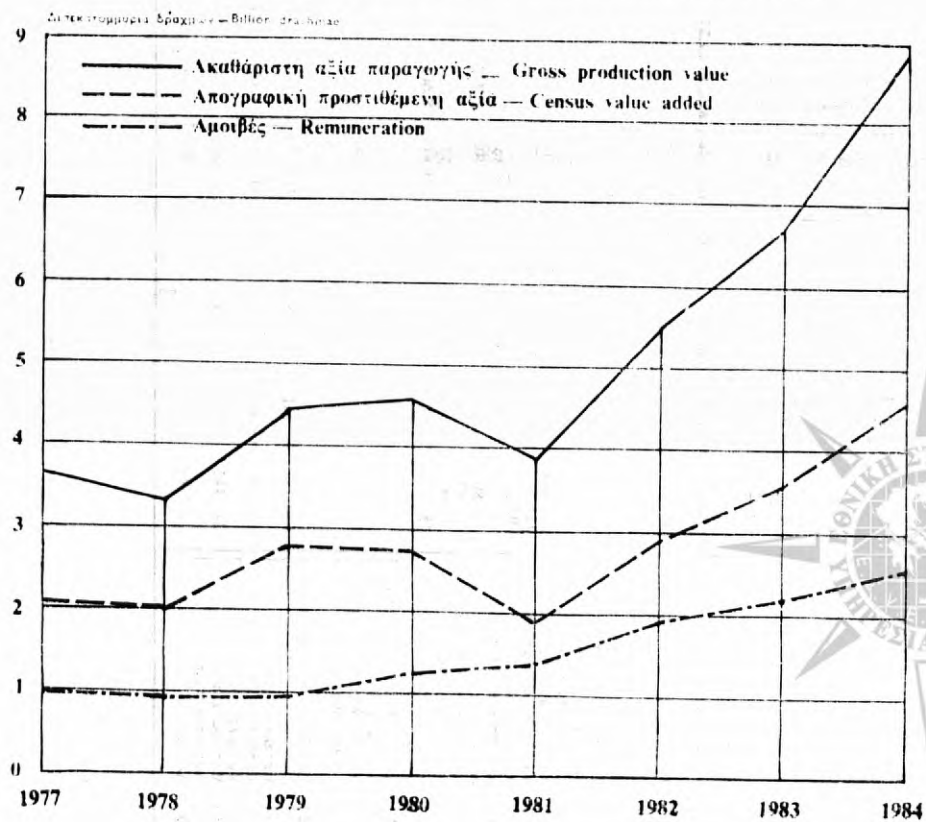
| Κωδικός κλάσης κλάου | Κλάδος οργάνων                   | Αξία υλικών, καυσίμων κλπ., που αναλώθηκαν — Value of consumed material, fuel etc. |   |           |        |           |                 |                   |              |                           |                    |                    |   | Αξία υπηρεσιών που αγοράστηκαν | Total  | Mining branches | Table No |
|----------------------|----------------------------------|--|---|-----------|--------|-----------|-----------------|-------------------|--------------|---------------------------|--------------------|--------------------|---|--------------------------------|--------|-----------------|----------|
|                      |                                  | Σύνολο   | Χρησ. μετά από αγορά ή αποθήκευση προφ. - Ores from purchase or stock | Εκρηκτικά | Ευαία  | Timber    | Αναλώσιμα υλικά | Υλικά συσκευασίας | Ανταλλακτικά | Μέρη, όργανα, σπέρμα κλπ. | Επιδιορθώσεις κλπ. | Ηλεκτρική ενέργεια | Απόβλητα επεξεργασίας, συγκολλητική, κλπ. |                                |        |                 |          |
| 1101                 | Σύνολο                           | 18.749.635   | 808.289   | 806.935   | 73.790 | 1.781.128 | 81.206          | 3.775.341         | 219.369      | 1.853.051                 | 3.030.438          | 1.292.471          | 5.076.713                                 | 104.549                        | 66.355 | 1.380.769       | 1101     |
| 1221                 | Αντομοχυσία                      | 3.701.499  | 4.956   | 11.585    | 23     | 222.518   | —               | 410.053           | 41.607       | 30.056                    | 2.496.437          | 123.011            | 357.088                                   | 4.165                          | —      | 98.943          | 1221     |
| 1222                 | Μεταλλεία βολφραμίου             | 1.234.403  | —   | 141.169   | 7.789  | 124.514   | —               | 314.124           | 17.784       | 100.144                   | 145.687            | 29.370             | 352.646                                   | 20.163                         | 1.013  | 109.641         | 1222     |
| 1223                 | Μεταλλεία σιδηροχάλυβου          | —  | —   | —         | —      | —         | —               | —                 | —            | —                         | —                  | —                  | —   | —                              | —      | —               | 1223     |
| 1224                 | Μεταλλεία χρωμίου                | 883.469  | 214.565   | 55.259    | 26.376 | 104.912   | 63              | 118.747           | 1.937        | 74.238                    | 300                | 62.442             | 192.464                                   | 2.166                          | —      | 23.827          | 1224     |
| 1225                 | Μεταλλεία μαγγανίου              | —  | —   | —         | —      | —         | —               | —                 | —            | —                         | —                  | —                  | —   | —                              | —      | —               | 1225     |
| 1301                 | Μεταλλεία χαλκού                 | 2.320.996  | —   | 355.616   | —      | 25.769    | —               | 1.213.133         | —            | 242.716                   | —                  | 775.516            | 63.812                                    | —                              | 6.395  | 796.249         | 1301     |
| 1411                 | Πηλός, παρτάλι                   | 3.235.049  | —   | 78.353    | 4.250  | 175.766   | 756             | 860.659           | 41.083       | 675.753                   | 88.020             | 19.998             | 1.038.180                                 | 53.220                         | —      | 81.995          | 1411     |
| 1412                 | Λατομεία αργίλου λίθου κλπ.      | 943.288  | 16.186  | 78.353    | —      | 54.473    | —               | 202.808           | 10.953       | 68.376                    | 88.371             | 9.449              | 335.646                                   | 11.168                         | 57.952 | 76.616          | 1412     |
| 1413                 | Λατομεία μαρμάρου                | 108.515  | —   | —         | —      | 2.489     | —               | 17.349            | 20           | 605                       | 10.101             | 4.370              | 20.007                                    | 25                             | —      | 8.639           | 1413     |
| 1414                 | Λατομεία θραυστής γης            | 69.427   | —   | —         | —      | 1.597     | —               | 5.792             | 6.057        | 260                       | 10.101             | 4.370              | 31.127                                    | 934                            | 995    | 5.950           | 1414     |
| 1415                 | Λατομεία σιτολίθου               | 38.894   | —   | 8.194     | —      | 1.508     | —               | 7.465             | 380          | 1.451                     | —                  | 2.452              | 23.764                                    | 602                            | —      | 275             | 1415     |
| 1421                 | Αντομολίτες                      | 4.826  | —   | 689       | —      | 18        | —               | —                 | —            | —                         | —                  | 2.453              | 1.599                                     | 233                            | —      | —               | 1421     |
| 1422                 | Λατομεία παρασκευασμάτων         | 4.826  | —   | —         | —      | 5.337     | —               | 16.454            | 3.159        | 7.493                     | 75                 | 300                | 19.020                                    | 1.032                          | —      | 4.613           | 1422     |
| 1423                 | Λατομεία τούβλων                 | 62.992   | —   | 1.055     | 118    | 143.430   | 3.601           | 52.095            | 6.938        | 1.453                     | 250                | 59.597             | 154.412                                   | 3.019                          | —      | 51.798          | 1423     |
| 1424                 | Λατομεία κεραμικών-πλαστικών     | 455.297  | 24.329  | —         | —      | —         | —               | —                 | —            | —                         | —                  | —                  | —   | —                              | —      | —               | 1424     |
| 1512                 | Λατομεία λευκοχρυσιδίων          | —  | —   | —         | —      | —         | —               | —                 | —            | —                         | —                  | —                  | —   | —                              | —      | —               | 1512     |
| 1515                 | Λατομεία δολομίτη                | 261.562  | —   | 51.665    | —      | 7.262     | —               | 88.462            | 2.342        | 1.261                     | 9.557              | 4.555              | 95.116                                    | 1.342                          | —      | 2.694           | 1515     |
| 1529                 | Λατομεία πρόβου υλών βιομηχανίας | —  | —   | —         | —      | —         | —               | —                 | —            | —                         | —                  | —                  | —   | —                              | —      | —               | 1529     |
| 1512                 | Μεταλλεία θειούχα, πυρίτι        | 950.237  | 26.141  | 26.968    | 24.882 | 343.177   | 2.661           | 165.809           | 25.377       | 265.323                   | 2.619              | 532                | 64.892                                    | 1.856                          | —      | 12.204          | 1512     |
| 1515                 | Μεταλλεία βαρυνίτης              | 4.240.341  | 315.995   | 61.486    | 7.872  | 538.430   | 57.163          | 234.048           | 55.143       | 348.140                   | 208.271            | 155.049            | 2.255.396                                 | 3.348                          | —      | 97.216          | 1515     |
| 1592                 | Μεταλλεία λευκού λίθου           | 241.442  | 6.117   | 4.774     | 64     | 6.392     | 3.664           | 62.510            | 3.770        | 31.812                    | 3.526              | 31.763             | 85.769                                    | 1.281                          | —      | 6.385           | 1592     |
| 1593                 | Μεταλλεία σπαρτίτη               | —  | —   | —         | —      | —         | —               | —                 | —            | —                         | —                  | —                  | —   | —                              | —      | —               | 1593     |
| 1594                 | Μεταλλεία σπάτου                 | —  | —   | —         | —      | —         | —               | —                 | —            | —                         | —                  | —                  | —   | —                              | —      | —               | 1594     |
| 1600                 | Λατομεία περλίτη                 | 37.398   | —   | —         | 1.213  | 3.536     | 150             | 5.049             | 2.819        | 3.472                     | 4.662              | 217                | 6.275                                     | 5                              | —      | 3.231           | 1600     |



## ΜΕΤΑΛΛΕΙΑ ΒΩΞΙΤΗ—BAUXITE MINING



## ΜΕΤΑΛΛΕΙΑ ΛΕΥΚΟΛΙΘΟΥ—MAGNESITE MINING



Πίνακας 11. Αριθμός απασχολούμενων, κατά μήνα, στους κυριότερους κλάδους των εξορυκτικών και ερευνητικών καταστημάτων  
 Table 11. Number of persons employed per month in the principal branches of mining and surveying establishments

| Κωδικός αριθμός | Κλάδος ορυχείων      | Αριθμός καταστημάτων | Αριθμός απασχολούμενων με αμοιβή στα μέσα :<br>Number of persons employed by the middle of: |                  |               |                 |                          | Μέσος αριθμός<br>Average number | Μining branches | Code No                      |
|-----------------|----------------------|----------------------|---|------------------|---------------|-----------------|--------------------------|---------------------------------|-----------------|------------------------------|
|                 |                      |                      | Ιανουαρίου<br>January   | Μαρτίου<br>March | Μαΐου<br>May  | Ιουλίου<br>July | Σεπτεμβρίου<br>September |                                 |                 |                              |
|                 | <b>Σύνολο</b>        | <b>1.196</b>         | <b>13.381</b>   | <b>13.697</b>    | <b>13.758</b> | <b>14.322</b>   | <b>14.208</b>            | <b>14.161</b>                   | <b>13.920</b>   | <b>Total</b>                 |
| 1101            | Λιγνιτωρυχεία        | 31                   | 5.143   | 5.200            | 5.172         | 5.425           | 5.384                    | 5.345                           | 5.278           | Lignite mining<br>1101       |
| 1221            | Μεταλλεία βολφίτη    | 39                   | 1.479   | 1.441            | 1.453         | 1.515           | 1.475                    | 1.443                           | 1.468           | Bauxite mining<br>1221       |
| 1514            | Μεταλλεία λευκολίθου | 18                   | 1.250   | 1.355            | 1.323         | 1.324           | 1.320                    | 1.343                           | 1.319           | Magnesite mining<br>1514     |
| 1411            | Λατομεία αργών λίθων | 481                  | 1.317   | 1.397            | 1.424         | 1.449           | 1.441                    | 1.433                           | 1.410           | Stone quarrying etc.<br>1411 |
| 1412            | Λατομεία μαρμάρων    | 422                  | 620   | 648              | 688           | 686             | 707                      | 707                             | 672             | Marble quarrying<br>1412     |
|                 | Λοιποί κλάδοι        | 205                  | 3.572   | 3.656            | 3.698         | 3.923           | 3.904                    | 3.890                           | 3.773           | Other branches               |
|                 | <b>Σύνολο</b>        | <b>1.196</b>         | <b>7.838</b>  | <b>8.477</b>     | <b>9.394</b>  | <b>9.656</b>    | <b>10.131</b>            | <b>9.368</b>                    | <b>9.144</b>    | <b>Total</b>                 |
| 1101            | Λιγνιτωρυχεία        | 31                   | 138   | 153              | 173           | 215             | 212                      | 198                             | 182             | Lignite mining<br>1101       |
| 1221            | Μεταλλεία βολφίτη    | 39                   | 814   | 843              | 857           | 926             | 881                      | 878                             | 866             | Bauxite mining<br>1221       |
| 1514            | Μεταλλεία λευκολίθου | 18                   | 2.719   | 2.755            | 2.804         | 2.872           | 2.850                    | 2.876                           | 2.813           | Magnesite mining<br>1514     |
| 1411            | Λατομεία αργών λίθων | 481                  | 1.031   | 1.221            | 1.406         | 1.369           | 1.382                    | 1.362                           | 1.295           | Stone quarrying etc.<br>1411 |
| 1412            | Λατομεία μαρμάρων    | 422                  | 1.173   | 1.454            | 1.758         | 1.847           | 1.751                    | 1.632                           | 1.603           | Marble quarrying<br>1412     |
|                 | Λοιποί κλάδοι        | 205                  | 1.963   | 2.051            | 2.396         | 2.427           | 3.055                    | 2.422                           | 2.385           | Other branches               |

Σημ.: Όπου υπάρχει συμφωνία μεταξύ συνόλων και επί μέρους στοιχείων, οφείλεται στη στρογγυλοποίηση.

Note: Eventual difference between the sum and the partial totals is due to rounding up of figures.

Πίνακας 12. Δαπάνες εργασίας των εξορυκτικών και ερευνητικών καταστημάτων  
Table 12. Working expenditures of mining and surveying establishments

Αξία σε χιλιάδες δραχμές

Value in thousand drs

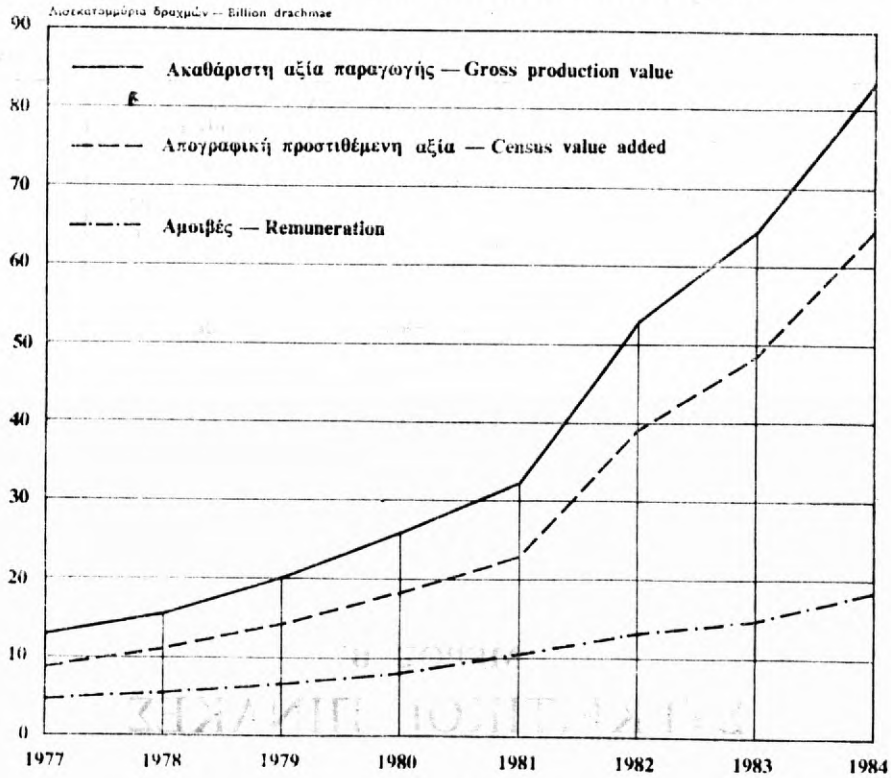
| Κωδικός αριθμός κλάδου | Κλάδος ορυχείων  | Αμοιβές απασχολουμένων<br>Labour remuneration |                                |                              | Αριθμός οκτώωρων ημερομισθίων<br>Number of eight-hour wages | Εισφορές εργοδότη<br>Employer's contribution | Mining branches  | Code No |
|------------------------|--|---|--------------------------------|------------------------------|---|--|--|---------|
|                        |  | Σύνολο<br>Total                               | Μισθωτών<br>Salaried employees | Ημερομισθίων<br>Wage earners |   |  |  |         |
|                        | <b>Σύνολο</b> .....  | <b>18.508.540</b>                             | <b>12.851.724</b>              | <b>5.656.816</b>             | <b>2.432.402</b>  | <b>5.159.714</b>                             | <b>Total</b>   |         |
| 1101                   | Λιγνιτωρυχεία .....  | 6.089.636                                     | 5.968.776                      | 120.860                      | 59.027  | 2.305.930                                    | Lignite mining   | 1101    |
| 1221                   | Μεταλλεία βωξίτη ...   | 2.161.270                                     | 1.468.906                      | 692.364                      | 240.058   | 524.506                                      | Bauxite mining   | 1221    |
| 1223                   | Μεταλλεία σιδηρονικελίου                                       | 1.432.222                                     | 821.091                        | 611.131                      | 203.762   | 344.497                                      | Ferro-nickel mining                                      | 1223    |
| 1222                   | Μεταλλεία χρωμίου ..   |   |                                |                              |   |  | Chromium mining  | 1222    |
| 1224                   | Μεταλλεία μαγγανίου .  |   |                                |                              |   |  | Manganese mining   | 1224    |
| 1225                   | Μεταλλεία χαλκού ...   |   |                                |                              |   |  | Copper mining  | 1225    |
| 1301                   | Πηγές πετρελαίου ...   | 1.104.413                                     | 1.104.413                      | —                            | —   | 136.874                                      | Oil sources  | 1301    |
| 1411                   | Λατομεία αργών λίθων   | 1.618.481                                     | 897.656                        | 720.825                      | 370.752   | 400.540                                      | Stone quarrying etc.                                     | 1411    |
| 1412                   | Λατομεία μαρμάρων .  | 1.170.347                                     | 383.077                        | 787.270                      | 423.939   | 291.579                                      | Marble quarrying   | 1412    |
| 1413                   | Λατομεία θηραϊκής γης  | 51.635  | 44.109                         | 7.526                        | 3.422   | 12.140                                       | Pozzuolana quarrying                                     | 1413    |
| 1414                   | Λατομεία σχιστολίθων   | 28.337  | 12.361                         | 15.976                       | 8.397   | 5.493  | State quarrying  | 1414    |
| 1415                   | Αμμοληψίες .....   | 16.462  | 11.930                         | 4.532                        | 2.306   | 4.132  | Sand quarrying   | 1415    |
| 1421                   | Λατομ. αργιλοχωμάτων   | 2.929   | 1.783                          | 1.146                        | 795   | 705  | Clay quarrying   | 1421    |
| 1422                   | Λατομεία γύψου .....   | 66.797  | 42.838                         | 23.959                       | 10.357  | 13.976                                       | Gypsum quarrying   | 1422    |
| 1423                   | Λατομεία καολίνη-μπεντονίτη                                    | 248.355                                       | 168.358                        | 79.997                       | 37.369  | 56.456                                       | Kaolin and bentonite quarrying                           | 1423    |
| 1424                   | Λατομ. λευκοχωμάτων  | 133.548                                       | 63.911                         | 69.637                       | 27.465  | 31.603                                       | Whiting quarrying  | 1424    |
| 1426                   | Λατομεία δολομίτη ..   |   |                                |                              |   |  | Dolomite quarrying                                       | 1426    |
| 1429                   | Λοιπά λατομεία πρώτων υλών βιομηχανίας                         |   |                                |                              |   |  | Other quarries of industrial raw materials               | 1429    |
| 1512                   | Μεταλλεία θειούχα, μικτά                                       | 1.435.780                                     | 527.038                        | 908.742                      | 163.557   | 355.487                                      | Mixed sulphurous ores mining                             | 1512    |
| 1515                   | Μεταλλεία βηριλίνης .  |   |                                |                              |   |  | Barytes mining   | 1515    |
| 1514                   | Μεταλλεία λευκολίθου.  | 2.561.625                                     | 1.117.871                      | 1.443.754                    | 818.679   | 589.686                                      | Magnesite mining   | 1514    |
| 1592                   | Μεταλλεία στεατίτη ..  | 207.774                                       | 145.924                        | 61.850                       | 24.571  | 54.381                                       | Steatite mining  | 1592    |
| 1593                   | Μεταλλεία αμιάντου ..  |   |                                |                              |   |  | Asbestos mining  | 1593    |
| 1594                   | Λατομεία περλίτη ...   |   |                                |                              |   |  | Perlite quarrying  | 1594    |
| 1600                   | Αλυκές .....   | 178.929                                       | 71.682                         | 107.247                      | 37.946  | 34.729                                       | Salterns   | 1600    |
|                        | <b>Σύνολο</b> .....  | <b>1.447.983</b>                              | <b>1.381.394</b>               | <b>66.589</b>                | <b>29.213</b>   | <b>310.596</b>                               | <b>Total</b>   |         |
| 1303                   | Γεωτρήσεις για ανεύρεση πετρελαίου και γηγενών καυσίμων αερίων | 366.272                                       | 330.245                        | 36.027                       | 25.255  | 72.790                                       | Drillings for locating oil and natural combustible gases | 1303    |
| 1598                   | Εργασίες για ανεύρεση ορυκτών κάθε είδους                      | 1.084.711                                     | 1.051.149                      | 30.562                       | 3.958   | 237.806                                      | Operations for extracting miscellaneous minerals         | 1598    |



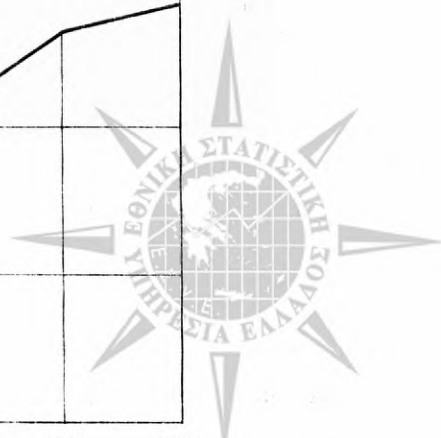
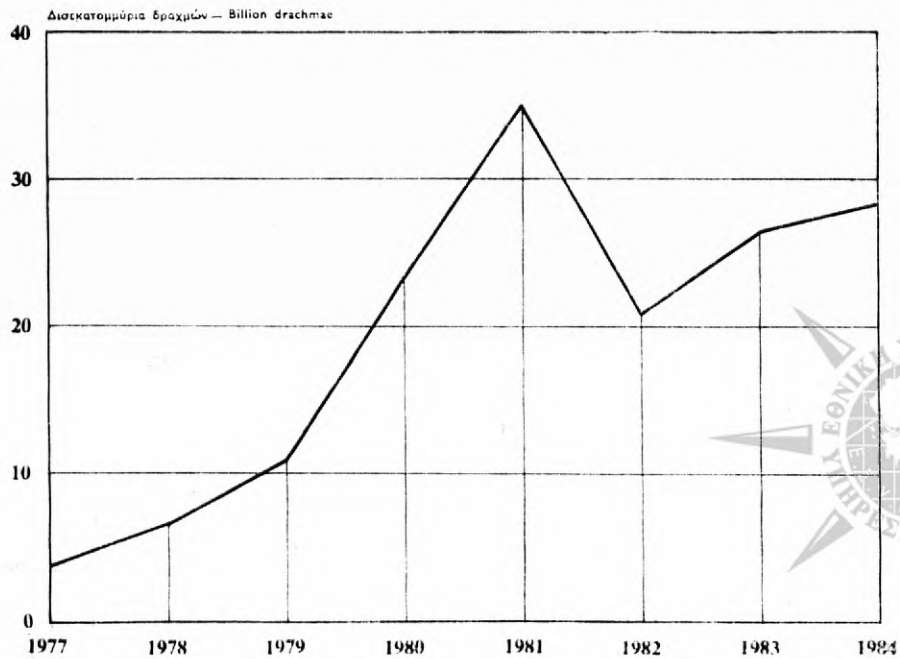
**ΜΕΡΟΣ Β΄**  
**ΣΥΓΚΡΙΤΙΚΟΙ ΠΙΝΑΚΕΣ**  
**PART B.**  
**COMPARATIVE TABLES**



## ΟΙΚΟΝΟΜΙΚΑ ΧΑΡΑΚΤΗΡΙΣΤΙΚΑ ΟΡΥΧΕΙΩΝ ECONOMIC CHARACTERISTICS OF MINES



## ΑΚΑΘΑΡΙΣΤΕΣ ΕΠΕΝΔΥΣΕΙΣ — GROSS INVESTMENTS



Πίνακας Α. Συνολικά βασικά μεγέθη των εξορυκτικών και ερευνητικών καταστημάτων, κατά τα έτη 1978-1984

Table A. Total basic magnitudes of mining and surveying establishments in 1978-1984

Αξία σε χιλιάδες δραχμές

Value in thousand drs

|   | 1978       | 1979       | 1980       | 1981       | 1982       | 1983       | 1984       |   |
|---|------------|------------|------------|------------|------------|------------|------------|---|
| 1. Αριθμός καταστημάτων                                 | 1.292      | 1.238      | 1.296      | 1.240      | 1.227      | 1.198      | 1.196      | 1. Number of establishments                 |
| 2. Αριθμός απασχολομένων                                | 22.871     | 22.937     | 23.582     | 24.315     | 24.029     | 23.223     | 24.087     | 2. Number of persons employed               |
| α) Επιχειρηματίες .                                     | 1.353      | 1.404      | 1.067      | 1.096      | 965        | 1.044      | 1.023      | a) Proprietors                              |
| β) Μισθωτοί . . . . .                                   | 11.905     | 11.681     | 12.463     | 13.212     | 13.858     | 13.414     | 13.920     | b) Salaried employees                       |
| γ) Ημερομισθιοί . . .                                   | 9.613      | 9.852      | 10.052     | 10.007     | 9.206      | 8.765      | 9.144      | c) Wage earners                             |
| 3. Αμοιβές . . . . .                                    | 5.666.379  | 6.892.552  | 8.771.875  | 11.342.607 | 14.206.586 | 15.821.416 | 19.956.523 | 3. Remuneration of:                         |
| α) Μισθωτών . . . . .                                   | 3.943.681  | 4.820.164  | 5.982.651  | 7.988.085  | 10.191.898 | 11.392.973 | 14.233.118 | a) Salaried employees                       |
| β) Ημερομισθίων . .                                     | 1.722.698  | 2.072.388  | 2.789.224  | 3.354.522  | 4.014.688  | 4.428.443  | 5.723.405  | b) Wage earners                             |
| 4. Οκτώωρα που πραγματοποιήθηκαν από τους ημερομισθίους | 2.529.974  | 2.704.782  | 2.737.925  | 2.146.441  | 2.480.983  | 2.515.690  | 2.461.615  | 4. Eight-hour shifts worked by wage earners |
| 5. Ακαθάριστη αξία παραγωγής                            | 15.660.593 | 20.399.481 | 25.946.742 | 32.298.768 | 52.817.467 | 64.325.516 | 83.468.579 | 5. Gross production value                   |
| 6. Υλικά που αναλώθηκαν                                 | 4.395.798  | 5.761.378  | 7.455.477  | 9.270.840  | 13.638.547 | 15.600.387 | 18.749.635 | 6. Materials consumed                       |
| 7. Απογραφική προστιθέμενη αξία παραγωγής               | 11.264.795 | 14.638.103 | 18.491.265 | 23.027.928 | 39.178.920 | 48.725.129 | 64.718.944 | 7. Census value added of production         |
| 8. Αξία υπηρεσιών που αγοράστηκαν                       | 309.545    | 376.791    | 364.883    | 754.253    | 1.225.418  | 1.255.022  | 1.380.769  | 8. Value of purchased services              |
| 9. Ακαθάριστη προστιθέμενη αξία παραγωγής               | 10.955.250 | 14.261.312 | 18.126.382 | 22.273.675 | 37.953.502 | 47.470.107 | 63.338.175 | 9. Gross production value added             |
| 10. Παραγωγικές επενδύσεις                              | 6.494.456  | 11.025.564 | 23.302.113 | 33.821.407 | 20.919.435 | 26.401.286 | 30.155.309 | 10. Productive investments                  |
| α) Αγορές καινούριων                                    | 6.337.042  | 10.899.974 | 23.103.868 | 33.669.197 | 20.737.936 | 26.260.268 | 29.895.615 | a) Purchases of new items                   |
| β) Αγορές μεταχειρισμένων                               | 157.414    | 135.590    | 198.245    | 152.210    | 181.499    | 141.018    | 259.694    | b) Purchases of used items                  |



Πίνακας Β. Βασικά οικονομικά χαρακτηριστικά, κατά κυριότερους κλάδους, των εξορυκτικών καταστημάτων, κατά τα έτη 1978-1984  
 Table B. Basic economic characteristics of mining establishments, by principal branches, Years 1978-1984

Αξία σε χιλιάδες δραχμές

Value in thousand drs

|  | 1978       | 1979       | 1980       | 1981       | 1982       | 1983       | 1984       |                                      |
|--|------------|------------|------------|------------|------------|------------|------------|--------------------------------------|
| <b>Σύνολο</b>                          |            |            |            |            |            |            |            | <b>Total</b>                         |
| Αριθμός απασχολουμένων με αμοιβή       | 20.837     | 20.731     | 21.257     | 21.629     | 21.516     | 20.623     | 21.281     | Number of persons working on payment |
| Αμοιβές                                | 5.461.270  | 6.598.227  | 8.051.350  | 10.593.275 | 13.256.798 | 14.769.627 | 18.508.540 | Remuneration                         |
| Ακαθάριστη αξία παραγωγής              | 15.660.593 | 20.399.481 | 25.946.742 | 32.298.768 | 52.817.467 | 64.325.516 | 83.468.579 | Gross production value               |
| Απογραφική προστιθέμενη αξία παραγωγής | 11.264.795 | 14.638.403 | 18.491.265 | 23.027.928 | 39.178.920 | 48.725.129 | 64.718.944 | Census value added of production     |
| <b>Λιγνιτωρυχεία</b>                   |            |            |            |            |            |            |            | <b>Lignite mining</b>                |
| Αριθμός απασχολουμένων με αμοιβή       | 4.836      | 4.782      | 4.785      | 5.395      | 5.229      | 5.254      | 5.460      | Number of persons working on payment |
| Αμοιβές                                | 1.974.486  | 2.508.710  | 2.774.536  | 3.888.891  | 4.661.595  | 5.171.445  | 6.089.636  | Remuneration                         |
| Ακαθάριστη αξία παραγωγής              | 4.072.260  | 5.311.429  | 6.433.660  | 7.727.294  | 10.429.119 | 12.003.207 | 11.786.716 | Gross production value               |
| Απογραφική προστιθέμενη αξία παραγωγής | 3.682.836  | 4.819.235  | 5.697.971  | 6.630.024  | 9.230.267  | 9.005.761  | 8.085.247  | Census value added of production     |
| <b>Μεταλλεία βοξίτη</b>                |            |            |            |            |            |            |            | <b>Bauxite mining</b>                |
| Αριθμός απασχολουμένων με αμοιβή       | 2.478      | 2.457      | 2.647      | 2.670      | 2.740      | 2.316      | 2.334      | Number of persons working on payment |
| Αμοιβές                                | 610.097    | 716.514    | 968.152    | 1.267.174  | 1.655.302  | 1.628.548  | 2.161.270  | Remuneration                         |
| Ακαθάριστη αξία παραγωγής              | 1.611.392  | 1.909.113  | 3.088.822  | 4.615.103  | 5.423.358  | 5.081.851  | 6.938.871  | Gross production value               |
| Απογραφική προστιθέμενη αξία παραγωγής | 1.188.909  | 1.412.971  | 2.166.946  | 3.646.439  | 4.378.036  | 3.982.065  | 5.704.468  | Census value added of production     |
| <b>Μεταλλεία λευκολίθου</b>            |            |            |            |            |            |            |            | <b>Magnesite mining</b>              |
| Αριθμός απασχολουμένων με αμοιβή       | 4.377      | 4.248      | 4.423      | 3.883      | 4.010      | 3.771      | 4.132      | Number of persons working on payment |
| Αμοιβές                                | 937.572    | 992.534    | 1.262.295  | 1.401.082  | 1.901.162  | 2.180.052  | 2.561.625  | Remuneration                         |
| Ακαθάριστη αξία παραγωγής              | 3.337.097  | 4.405.804  | 4.553.774  | 3.891.179  | 5.450.855  | 6.673.183  | 8.822.015  | Gross production value               |
| Απογραφική προστιθέμενη αξία παραγωγής | 1.983.970  | 2.762.451  | 2.738.623  | 1.807.229  | 2.882.680  | 3.590.489  | 4.581.674  | Census value added of production     |
| <b>Λατομεία αργών λίθων</b>            |            |            |            |            |            |            |            | <b>Stone quarrying etc.</b>          |
| Αριθμός απασχολουμένων με αμοιβή       | 3.499      | 3.335      | 3.268      | 3.226      | 2.826      | 2.819      | 2.705      | Number of persons working on payment |
| Αμοιβές                                | 653.290    | 779.299    | 908.329    | 1.068.721  | 1.182.264  | 1.321.356  | 1.618.481  | Remuneration                         |
| Ακαθάριστη αξία παραγωγής              | 2.917.938  | 4.075.836  | 4.292.131  | 5.019.501  | 5.033.110  | 5.800.096  | 6.894.538  | Gross production value               |
| Απογραφική προστιθέμενη αξία παραγωγής | 1.831.757  | 2.445.182  | 2.362.364  | 2.689.166  | 2.637.966  | 3.146.773  | 3.659.489  | Census value added of production     |
| <b>Λατομεία μαρμάρων</b>               |            |            |            |            |            |            |            | <b>Marble quarrying</b>              |
| Αριθμός απασχολουμένων με αμοιβή       | 1.708      | 2.063      | 2.163      | 2.358      | 2.104      | 2.139      | 2.275      | Number of persons working on payment |
| Αμοιβές                                | 283.277    | 444.407    | 586.588    | 820.118    | 833.471    | 951.654    | 1.170.347  | Remuneration                         |
| Ακαθάριστη αξία παραγωγής              | 1.026.852  | 1.410.576  | 1.927.440  | 2.345.192  | 2.685.328  | 2.912.371  | 3.512.688  | Gross production value               |
| Απογραφική προστιθέμενη αξία παραγωγής | 715.655    | 943.365    | 1.304.962  | 1.487.357  | 1.744.387  | 2.033.126  | 2.569.400  | Census value added of production     |
| <b>Λοιποί κλάδοι</b>                   |            |            |            |            |            |            |            | <b>Other branches</b>                |
| Αριθμός απασχολουμένων με αμοιβή       | 3.939      | 3.846      | 3.971      | 4.097      | 4.607      | 4.324      | 4.375      | Number of persons working on payment |
| Αμοιβές                                | 1.002.548  | 1.156.763  | 1.551.450  | 2.147.289  | 3.023.004  | 3.516.572  | 4.907.181  | Remuneration                         |
| Ακαθάριστη αξία παραγωγής              | 2.695.054  | 3.286.723  | 5.650.915  | 8.700.499  | 23.795.697 | 31.854.808 | 45.513.751 | Gross production value               |
| Απογραφική προστιθέμενη αξία παραγωγής | 1.861.668  | 2.254.899  | 4.220.399  | 6.767.713  | 18.305.584 | 26.966.915 | 40.118.696 | Census value added of production     |

Πίνακας Γ. Ποσοστιαία συμμετοχή των απασχολουμένων, κατά κατηγορία, στην εξορυκτική δραστηριότητα, κατά τα έτη 1977-1984  
Table C. Percent contribution of persons employed in mining activity, by category. Years 1977-1984

| Κωδικός αριθμός κλάδου | Κλάδοι και κατηγορίες απασχολουμένων | 1977         | 1978         | 1979         | 1980         | 1981         | 1982         | 1983         | 1984         | Mining branches and categories of employee | Code No |
|------------------------|--------------------------------------|--------------|--------------|--------------|--------------|--------------|--------------|--------------|--------------|--|---------|
|                        | <b>Σύνολο</b> .....                  | <b>100,0</b> | <b>100,0</b> | <b>100,0</b> | <b>100,0</b> | <b>100,0</b> | <b>100,0</b> | <b>100,0</b> | <b>100,0</b> | <b>Total</b>                               |         |
| 1101                   | Λιγνιτωρυχεία .....                  | 19,8         | 21,9         | 21,7         | 21,5         | 23,8         | 23,4         | 24,3         | 24,6         | Lignite mining                             | 1101    |
|                        | Επιχειρηματίες .....                 | 0,1          | 0,1          | 0,1          | 0,1          | 0,1          | —            | —            | 0,1          | Proprietors                                |         |
|                        | Μισθοδοτού .....                     | 19,2         | 21,2         | 20,9         | 20,4         | 22,8         | 22,5         | 23,6         | 23,7         | Salaried employees                         |         |
|                        | Ημερομισθιοί .....                   | 0,5          | 0,6          | 0,7          | 1,0          | 0,9          | 0,9          | 0,7          | 0,8          | Wage earners                               |         |
| 1221                   | Μεταλλεία βοξίτη .....               | 11,1         | 11,2         | 11,1         | 11,9         | 11,8         | 12,2         | 10,7         | 10,5         | Bauxite mining                             | 1221    |
|                        | Επιχειρηματίες .....                 | —            | —            | —            | —            | —            | —            | —            | —            | Proprietors                                |         |
|                        | Μισθοδοτού .....                     | 6,3          | 6,6          | 6,6          | 7,3          | 7,2          | 7,6          | 6,8          | 6,6          | Salaried employees                         |         |
|                        | Ημερομισθιοί .....                   | 4,8          | 4,6          | 4,5          | 4,6          | 4,6          | 4,6          | 3,9          | 3,9          | Wage earners                               |         |
| 1514                   | Μεταλλεία λευκολίθου .....           | 24,3         | 19,7         | 19,2         | 19,8         | 17,1         | 17,8         | 17,4         | 18,5         | Magnesite mining                           | 1514    |
|                        | Επιχειρηματίες .....                 | —            | —            | —            | —            | —            | —            | —            | —            | Proprietors                                |         |
|                        | Μισθοδοτού .....                     | 7,8          | 6,8          | 6,7          | 6,6          | 6,3          | 6,4          | 6,6          | 5,9          | Salaried employees                         |         |
|                        | Ημερομισθιοί .....                   | 16,5         | 12,9         | 12,5         | 13,2         | 10,8         | 11,4         | 10,8         | 12,6         | Wage earners                               |         |
| 1411                   | Μεταλλεία αργών λίθων κλπ. ....      | 17,8         | 19,3         | 18,8         | 16,8         | 16,6         | 14,6         | 15,5         | 14,5         | Stone quarrying etc.                       | 1411    |
|                        | Επιχειρηματίες .....                 | 2,7          | 3,5          | 3,7          | 2,2          | 2,4          | 2,0          | 2,5          | 2,3          | Proprietors                                |         |
|                        | Μισθοδοτού .....                     | 6,6          | 6,7          | 5,9          | 6,6          | 6,2          | 5,7          | 5,3          | 6,3          | Salaried employees                         |         |
|                        | Ημερομισθιοί .....                   | 8,5          | 9,1          | 9,2          | 8,0          | 8,0          | 6,9          | 7,7          | 5,9          | Wage earners                               |         |
| 1412                   | Λατομεία μαρμάρων .....              | 8,3          | 9,4          | 11,1         | 11,3         | 11,8         | 10,6         | 11,1         | 11,5         | Marble quarrying                           | 1412    |
|                        | Επιχειρηματίες .....                 | 1,3          | 1,7          | 1,8          | 1,6          | 1,4          | 1,2          | 1,2          | 1,3          | Proprietors                                |         |
|                        | Μισθοδοτού .....                     | 1,4          | 1,8          | 2,2          | 2,8          | 2,8          | 3,0          | 2,9          | 3,0          | Salaried employees                         |         |
|                        | Ημερομισθιοί .....                   | 5,6          | 5,9          | 7,1          | 6,9          | 7,6          | 6,4          | 7,0          | 7,2          | Wage earners                               |         |
|                        | Λοιποί κλάδοι .....                  | 18,7         | 18,5         | 18,1         | 18,7         | 18,9         | 21,4         | 21,0         | 20,4         | Other branches                             |         |
|                        | Επιχειρηματίες .....                 | 0,8          | 0,8          | 0,8          | 0,9          | 0,9          | 1,0          | 1,0          | 0,9          | Proprietors                                |         |
|                        | Μισθοδοτού .....                     | 7,1          | 8,0          | 7,6          | 7,8          | 8,9          | 10,2         | 9,9          | 9,4          | Salaried employees                         |         |
|                        | Ημερομισθιοί .....                   | 10,8         | 9,7          | 9,7          | 10,0         | 9,1          | 10,2         | 10,1         | 10,1         | Wage earners                               |         |

Πίνακας Δ. Ποσοστό % του αριθμού των αμειβομένων με ημερομίσθιο στο συνολικό αριθμό απασχολουμένων, κατά τα έτη 1977-1984  
Table D. Percentage of wage - earners over the total number of persons employed. Years 1977-1984

| Κωδικός αριθμός κλάδου | Κλάδος ορυχείων                              | 1977        | 1978        | 1979        | 1980        | 1981        | 1982        | 1983        | 1984        | Mining branches                            | Code No |
|------------------------|--|-------------|-------------|-------------|-------------|-------------|-------------|-------------|-------------|--|---------|
|                        | <b>Σύνολο*</b> .....                         | <b>46,8</b> | <b>42,8</b> | <b>43,6</b> | <b>43,8</b> | <b>41,0</b> | <b>40,4</b> | <b>40,0</b> | <b>40,4</b> | <b>Total*</b>                              |         |
| 1101                   | Λιγνιτωρυχεία .....                          | 2,8         | 2,7         | 3,3         | 4,8         | 3,8         | 3,4         | 2,6         | 3,3         | Lignite mining                             | 1101    |
| 1221                   | Μεταλλεία βοξίτη .....                       | 43,3        | 40,7        | 40,7        | 38,6        | 39,4        | 37,6        | 36,0        | 37,1        | Bauxite mining                             | 1221    |
| 1223                   | Μεταλλεία σιδηρονικελίου .....               | —           | —           | —           | —           | —           | —           | —           | —           | Ferro-nickel mining                        | 1223    |
| 1222                   | Μεταλλεία χρωμίου .....                      | —           | —           | —           | —           | —           | —           | —           | —           | Chromium mining                            | 1222    |
| 1224                   | Μεταλλεία μαγγανίου .....                    | 64,1        | 65,4        | 66,3        | 72,2        | 70,1        | 45,1        | 48,8        | 50,5        | Manganese mining                           | 1224    |
| 1225                   | Μεταλλεία χαλκού .....                       | —           | —           | —           | —           | —           | —           | —           | —           | Copper mining                              | 1225    |
| 1301                   | Πηγές πετρελαίου .....                       | —           | —           | —           | —           | —           | —           | —           | —           | Oil sources                                | 1301    |
| 1411                   | Λατομεία αργών λίθων κλπ. ....               | 47,8        | 47,2        | 48,7        | 48,0        | 47,8        | 47,3        | 49,4        | 40,2        | Stone quarrying, etc.                      | 1411    |
| 1412                   | Λατομεία μαρμάρων .....                      | 67,2        | 62,6        | 64,2        | 61,3        | 64,6        | 60,5        | 62,6        | 62,7        | Marble quarrying                           | 1412    |
| 1413                   | Λατομεία θηραϊκής γης .....                  | 55,0        | 49,7        | 48,6        | 41,6        | 30,1        | 30,1        | 26,7        | 19,6        | Pozzuolana quarrying                       | 1413    |
| 1414                   | Λατομεία σχιστολίθων .....                   | 34,1        | 33,6        | 33,1        | 35,5        | 34,2        | 35,0        | 33,6        | 29,9        | Slate quarrying                            | 1414    |
| 1415                   | Αμμοληψίες .....                             | 11,3        | 10,0        | 19,0        | 12,2        | 7,5         | 16,7        | 12,6        | 12,7        | Sand quarrying                             | 1415    |
| 1421                   | Λατομεία αργιλοχωμάτων .....                 | 41,9        | 46,7        | 26,0        | 31,5        | 27,3        | 33,3        | 27,3        | 22,2        | Clay quarrying                             | 1421    |
| 1422                   | Λατομεία γύψου .....                         | 46,5        | 49,4        | 38,0        | 45,6        | 44,6        | 42,7        | 48,3        | 42,7        | Gypsum quarrying                           | 1422    |
| 1423                   | Λατομεία κολίτη, μπεντονίτη .....            | 47,3        | 43,6        | 45,9        | 39,8        | 38,5        | 38,7        | 36,5        | 37,3        | Kaolin and bentonite quarrying             | 1423    |
| 1424                   | Λατομεία λευκοχωμάτων .....                  | —           | —           | —           | —           | —           | —           | —           | —           | Whiting quarrying                          | 1424    |
| 1426                   | Λατομεία δολομίτη .....                      | —           | —           | —           | —           | —           | —           | —           | —           | Dolomite quarrying                         | 1426    |
| 1429                   | Λοιπά λατομεία πρώτων υλών βιομηχανίας ..... | 48,7        | 41,7        | 60,0        | 70,2        | 49,0        | 39,7        | 44,1        | 54,8        | Other quarries of industrial raw materials | 1429    |
| 1512                   | Μεταλλεία θειούχα, μικτά .....               | —           | —           | —           | —           | —           | —           | —           | —           | Mixed sulphurous ores mining               | 1512    |
| 1515                   | Μεταλλεία βαρυτίνης .....                    | 67,2        | 60,9        | 59,7        | 64,8        | 62,8        | 66,7        | 68,6        | 69,5        | Barytes mining                             | 1515    |
| 1514                   | Μεταλλεία λευκολίθου .....                   | 68,1        | 65,6        | 65,0        | 66,6        | 63,1        | 63,9        | 61,9        | 68,1        | Magnesite mining                           | 1514    |
| 1592                   | Μεταλλεία στεατίτη .....                     | —           | —           | —           | —           | —           | —           | —           | —           | Steatite mining                            | 1592    |
| 1593                   | Μεταλλεία αμιάντου .....                     | 48,9        | 49,2        | 44,4        | 47,0        | 43,7        | 52,7        | 32,1        | 35,2        | Asbestos mining                            | 1593    |
| 1594                   | Μεταλλεία περλίτη .....                      | —           | —           | —           | —           | —           | —           | —           | —           | Perlite quarrying                          | 1594    |
| 1600                   | Αλυκές .....                                 | 83,9        | 77,5        | 75,3        | 73,0        | 70,8        | 72,7        | 74,3        | 74,8        | Salterns                                   | 1600    |

\* Δεν περιλαμβάνεται ο κλάδος 1591 (Σμυριδωρυχεία).

\* Excluding branch 1591 (Emery mines).

Πίνακας Ε. Παραγωγή των κυριότερων μεταλλευτικών και μερικών λατομικών προϊόντων, κατά τα έτη 1975-1984  
 Table E. Production of principal mining and selected quarrying products in 1975-1984

| Είδος προϊόντος                           | Μονάδα<br>μετρήσεως<br>Unit of<br>measurement | Ποσότητες — Quantity |            |            |            |            |            |            |            |            |            |                                 | Kind of products |
|---|---|----------------------|------------|------------|------------|------------|------------|------------|------------|------------|------------|---------------------------------|------------------|
|   |   | 1975                 | 1976       | 1977       | 1978       | 1979       | 1980       | 1981       | 1982       | 1983       | 1984       |                                 |                  |
| Άλας .....                                | Τόννοι — Tons                                 | 175.659              | 140.918    | 191.029    | 124.711    | 162.534    | 120.969    | 130.591    | 105.436    | 447.665    | 126.478    | Salt                            |                  |
| Βωξίτης .....                             | »   | 2.961.384            | 2.502.864  | 2.882.133  | 2.614.343  | 2.723.255  | 3.258.856  | 3.248.822  | 2.887.855  | 2.435.246  | 2.286.145  | Bauxite                         |                  |
| Γυψόλιθος .....                           | »   | 362.542              | 320.476    | 518.680    | 507.062    | 312.291    | 585.053    | 629.489    | 685.883    | 645.431    | 582.741    | Gypsum                          |                  |
| Θρηπτική ΐη .....                         | »   | 843.730              | 723.517    | 1.339.236  | 1.345.103  | 1.241.182  | 1.459.534  | 1.190.436  | 1.176.943  | 880.447    | 603.107    | Pozzolana                       |                  |
| Καολίνης ακατέργαστος                     | »   | 56.684               | 60.485     | 55.960     | 52.156     | 30.952     | 38.770     | 31.930     | 44.736     | 42.354     | 75.109     | Kaolin, crude                   |                  |
| Καολίνης κατεργασμέ-<br>νος               | »   | 17.101               | 9.865      | 11.726     | 12.777     | 9.485      | 11.489     | 8.103      | 5.360      | 6.082      | 6.643      | Kaolin, processed               |                  |
| Κίσπηρις .....                            | M3  | 650.968              | 472.004    | 702.763    | 1.088.132  | 944.152    | 928.535    | 727.384    | 641.804    | 746.129    | 892.101    | Pumice stone                    |                  |
| Λιγνίτης .....                            | Τόννοι — Tons                                 | 18.058.624           | 22.313.631 | 23.535.282 | 21.698.451 | 23.647.398 | 23.505.701 | 27.363.639 | 27.326.248 | 30.705.519 | 32.467.048 | Lignite                         |                  |
| Μαγνησίτης (λευκόλι-<br>θος)*             | »   | 1.425.719            | 1.284.355  | 1.358.805  | 1.058.211  | 1.677.666  | 1.500.454  | 817.375    | 901.988    | 858.840    | 1.057.006  | Magnesite*                      |                  |
| Μαγνησία καυστική .....                   | »   | 57.085               | 58.066     | 86.972     | 92.343     | 142.463    | 85.898     | 79.776     | 80.930     | 107.026    | 155.193    | Magnesia, caustic               |                  |
| Δίπορη μαγνησία .....                     | »   | 359.963              | 375.684    | 389.180    | 307.411    | 392.488    | 267.639    | 149.611    | 242.317    | 224.636    | 223.619    | Deadburnt magne-<br>site        |                  |
| Μάρμαρα .....                             | M3  | 125.388              | 165.059    | 145.062    | 153.857    | 210.080    | 211.729    | 216.412    | 211.272    | 207.374    | 229.900    | Marbles                         |                  |
| Μπεντονίτης ακατέργα-<br>στος             | Τόννοι — Tons                                 | 339.165              | 305.086    | 430.562    | 375.691    | 368.761    | 139.263    | 102.606    | 121.922    | 144.120    | 54.007     | Bentonite, crude                |                  |
| Μπεντονίτης κατεργα-<br>σμένος, ξηρός     | »   | ...                  | ...        | ...        | ...        | 292.489    | 352.762    | 188.234    | 265.577    | 233.689    | 266.135    | Bentonite, processed,<br>dry    |                  |
| Μπεντονίτης κατεργα-<br>σμένος, τριμμένος | »   | 19.982               | 10.155     | 10.630     | 9.376      | 5.036      | 7.399      | 6.446      | 17.256     | 29.108     | 1.690      | Bentonite, processed,<br>ground |                  |
| Περλίτης ακοσάνιστος                      | »   | 56.283               | 40.143     | 77.227     | 193.711    | 241.710    | 68.836     | 57.131     | 87.952     | 31.939     | 17.676     | Perlite, unsifted               |                  |
| Περλίτης κοσινισμένος                     | »   | 113.855              | 126.732    | 138.922    | 160.404    | 135.394    | 198.150    | 172.295    | 151.271    | 153.545    | 175.642    | Perlite, sifted                 |                  |
| Σιδηρομετάλλευμα (νι-<br>κελιούχο κλπ.)   | »   | * *                  | * *        | —          | —          | * *        | —          | * *        | —          | —          | **         | Iron ores (nickelife-<br>rous)  |                  |
| Αργό πετρέλαιο .....                      | Βαρέλ — Barrel                                | —                    | —          | —          | —          | —          | —          | 1.486.661  | 7.442.762  | 8.969.843  | 9.564.860  | Crude oil                       |                  |

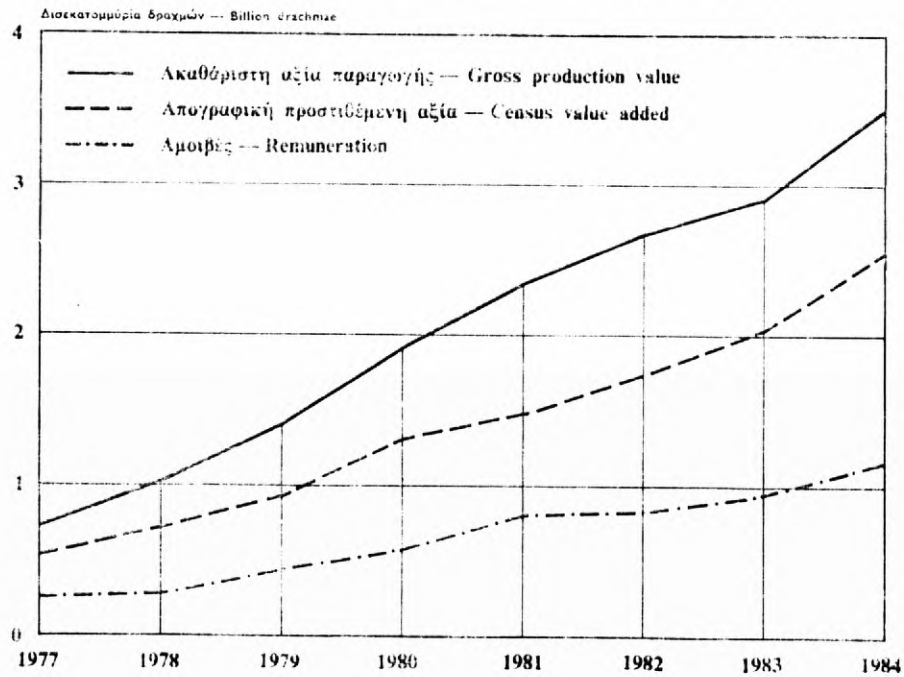
\* Περιλαμβάνεται και ο μαγνησίτης, από τον οποίο παράχθηκαν η καυστική και η δίπορη μαγνησία.

\*\* Στοιχεία μη διαθέσιμα. Λόγω εμπιστευτικότητας

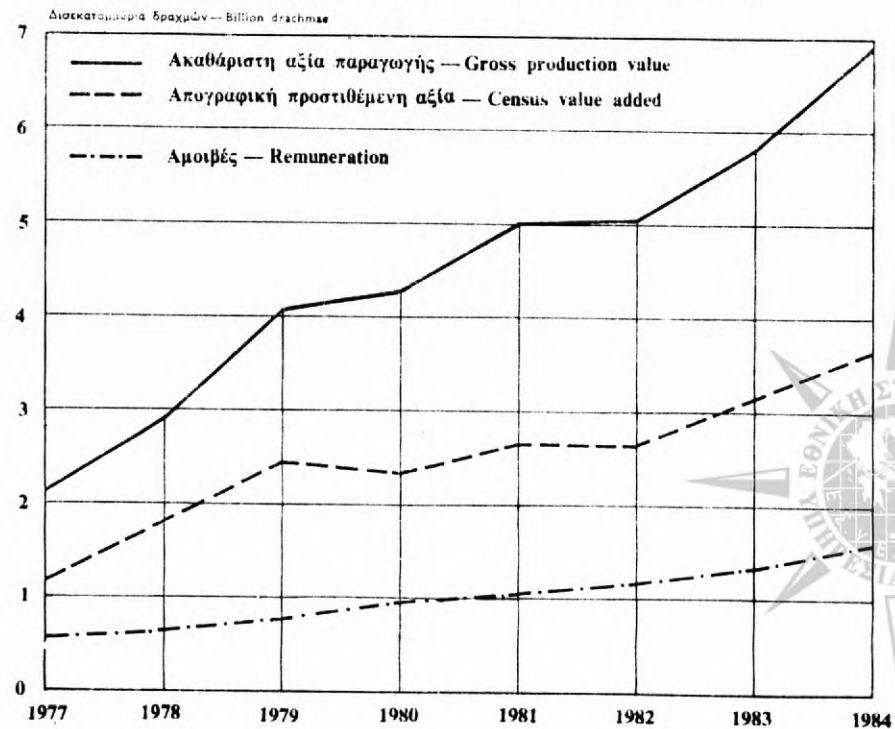
\* Including magnesite out of which caustic magnesia and deadburnt magnesite were produced.

\*\* No data available.

## ΛΑΤΟΜΕΙΑ ΜΑΡΜΑΡΩΝ—MARBLE QUARRYING



## ΛΑΤΟΜΕΙΑ ΑΡΓΩΝ ΑΙΘΩΝ—STONE QUARRYING



36317.

ΣΥΛΛΟΓΗ ΣΤΑΤΙΣΤΙΚΩΝ ΔΕΛΤΙΩΝ ΣΤΑΤΙΣΤΙΚΗΣ



ΣΥΛΛΟΓΗ ΣΤΑΤΙΣΤΙΚΩΝ ΔΕΛΤΙΩΝ ΣΤΑΤΙΣΤΙΚΗΣ

