



ΒΑΣΙΛΕΙΟΝ ΤΗΣ ΕΛΛΑΔΟΣ
ΕΘΝΙΚΗ ΣΤΑΤΙΣΤΙΚΗ ΥΠΗΡΕΣΙΑ ΤΗΣ ΕΛΛΑΔΟΣ
ROYAUME DE GRÈCE
OFFICE NATIONAL DE STATISTIQUE

Λ : 18 ΒΙΟΜΗΧΑΝΙΑ κλπ.
L : 18 INDUSTRIE, etc.

428/424011

ΑΠΟΤΕΛΕΣΜΑΤΑ ΤΗΣ ΑΠΟΓΡΑΦΗΣ ΒΙΟΜΗΧΑΝΙΑΣ - ΒΙΟΤΕΧΝΙΑΣ ΚΑΙ ΟΡΥΧΕΙΩΝ

Τῆς 28ης Σεπτεμβρίου 1963

ΤΟΜΟΣ ΙΙΙ

Ἀναλυτικοὶ πίνακες κατὰ κλάδους οἰκονομικῆς δραστηριότητος
καὶ κατὰ μέγεθος ἀπασχολήσεως καὶ κινητηρίου δυνάμεως, μὲ βάση τὴν ἐπιχείρησιν

RÉSULTATS DU RECENSEMENT DES INDUSTRIES MANUFACTURIÈRES - ARTISANAT ET DES INDUSTRIES EXTRACTIVES

Effectué le septembre 1963

VOLUME III

Tableaux analytiques par branches d'activité économique,
importance de l'Emploi et de la force motrice, avec pour base l'entreprise





ΑΠΟΤΕΛΕΣΜΑΤΑ ΤΗΣ ΛΟΓΙΣΤΙΚΗΣ ΒΙΟΜΗΧΑΝΙΑΣ-ΒΙΟΤΕΧΝΙΑΣ ΚΑΙ ΟΡΥΧΕΙΩΝ

για το έτος 1963

ΤΟΜΟΣ ΙΙΙ

Αναφορά γίνεται στην κατάσταση οικονομικής δραστηριότητας και στην κατάσταση οικονομικής δραστηριότητας...


RESULTATS DE RECENSEMENT DES INDUSTRIES MANUFACTURIERES-ARTISANAT ET DES INDUSTRIES EXTRACTIVES

Effectué le septembre 1963

VOLUME III

Tableaux regroupés par branches d'activités économiques, importance de l'emploi et de la main-d'œuvre, avec pour base l'entreprise...

ΕΠΙΧΕΙΡΗΣΙΑΚΟ ΚΑΙ ΒΙΟΜΗΧΑΝΙΚΟ ΕΠΙΧΕΙΡΗΣΙΑΚΟ



Handwritten initials or marks.

Handwritten signature or mark.

ΠΙΝΑΞ ΠΕΡΙΕΧΟΜΕΝΩΝ — TABLE DES MATIÈRES

	Σελίς Page	
ΠΡΟΛΟΓΟΣ	5, 7	PREFACE
ΕΙΣΑΓΩΓΗ	9	INTRODUCTION
ΠΙΝΑΚΕΣ		TABLEAUX
1. Ἀριθμὸς ἐπιχειρήσεων καὶ ἀπασχολουμένων εἰς αὐτὰς προσώπων κατὰ φύλον. Ἀριθμὸς ἐπιχειρήσεων διαθετούσων κινητήριον δύναμιν, ἀπασχόλησις καὶ ἐγκατεστημένη ἰσχύς αὐτῶν, κατὰ κλάδους οἰκονομικῆς δραστηριότητος	17	1. Nombre d'entreprises et de personnes occupées, par sexe. Nombre d'entreprises disposant de force motrice; Emploi et force motrice en place par branche d'activité économique
2. Ἀριθμὸς ἐπιχειρήσεων καὶ ἀπασχολουμένων εἰς αὐτὰς προσώπων τὴν 28.9.1963 κατὰ θέσιν εἰς τὸ ἐπάγγελμα καὶ κατὰ κλάδους οἰκονομικῆς δραστηριότητος	18	2. Nombre d'entreprises et personnes occupées au 28 septembre 1963, par statut dans la profession et branches d'activité économique
3. Ἀριθμὸς ἐπιχειρήσεων κατὰ νομικὴν μορφήν, κλάδους οἰκονομικῆς δραστηριότητος καὶ τάξιν μεγέθους μέσης ἐτησίαις ἀπασχολήσεως	21	3. Nombre d'entreprises suivant la forme juridique, la branche d'activité économique et la classe de grandeur de l'Emploi moyen annuel
4. Ἀριθμὸς ἐπιχειρήσεων ἀναλόγως τῶν καταστημάτων αὐτῶν καὶ μέση ἐτησία ἀπασχόλησις, κατὰ κλάδους οἰκονομικῆς δραστηριότητος	31	4. Nombre d'entreprises suivant l'Emploi moyen annuel, par branches d'activité économique
5. Ἀριθμὸς ἐπιχειρήσεων κατὰ τάξιν μεγέθους μέσης ἐτησίαις ἀπασχολήσεως καὶ ἀπασχολουμένων εἰς αὐτὰς προσώπων, κατὰ κλάδους οἰκονομικῆς δραστηριότητος	33	5. Nombre d'entreprises par ordre de grandeur de l'Emploi moyen annuel et des personnes occupées, par branches d'activité économique



ΕΛΛΗΝΙΚΗ ΔΗΜΟΚΡΑΤΙΑ - ΕΛΛΗΝΙΚΗ ΣΤΑΤΙΣΤΙΚΗ ΑΥΤΟΡΡΟΝΟΜΙΑ - ΕΛΛΗΝΙΚΟ ΣΤΑΤΙΣΤΙΚΟ ΚΕΝΤΡΟ

ΚΑΤΗΓΟΡΙΑ	ΚΩΔΙΚΟΣ	ΠΕΡΙΓΡΑΦΗ
ΠΡΩΤΟΒΟΥΛΙΑ	01	ΠΡΩΤΟΒΟΥΛΙΑ
ΔΕΥΤΕΡΟΒΟΥΛΙΑ	02	ΔΕΥΤΕΡΟΒΟΥΛΙΑ
ΤΡΙΤΟΒΟΥΛΙΑ	03	ΤΡΙΤΟΒΟΥΛΙΑ
ΤΕΤΑΡΤΟΒΟΥΛΙΑ	04	ΤΕΤΑΡΤΟΒΟΥΛΙΑ
ΠΕΝΤΟΒΟΥΛΙΑ	05	ΠΕΝΤΟΒΟΥΛΙΑ
ΕΞΟΧΕΥΣΗ	06	ΕΞΟΧΕΥΣΗ
ΑΠΟΚΑΤΑΣΤΑΣΗ	07	ΑΠΟΚΑΤΑΣΤΑΣΗ
ΑΝΑΓΩΓΗ	08	ΑΝΑΓΩΓΗ
ΑΠΟΚΑΤΑΣΤΑΣΗ	09	ΑΠΟΚΑΤΑΣΤΑΣΗ
ΑΝΑΓΩΓΗ	10	ΑΝΑΓΩΓΗ
ΑΠΟΚΑΤΑΣΤΑΣΗ	11	ΑΠΟΚΑΤΑΣΤΑΣΗ
ΑΝΑΓΩΓΗ	12	ΑΝΑΓΩΓΗ
ΑΠΟΚΑΤΑΣΤΑΣΗ	13	ΑΠΟΚΑΤΑΣΤΑΣΗ
ΑΝΑΓΩΓΗ	14	ΑΝΑΓΩΓΗ
ΑΠΟΚΑΤΑΣΤΑΣΗ	15	ΑΠΟΚΑΤΑΣΤΑΣΗ
ΑΝΑΓΩΓΗ	16	ΑΝΑΓΩΓΗ
ΑΠΟΚΑΤΑΣΤΑΣΗ	17	ΑΠΟΚΑΤΑΣΤΑΣΗ
ΑΝΑΓΩΓΗ	18	ΑΝΑΓΩΓΗ
ΑΠΟΚΑΤΑΣΤΑΣΗ	19	ΑΠΟΚΑΤΑΣΤΑΣΗ
ΑΝΑΓΩΓΗ	20	ΑΝΑΓΩΓΗ
ΑΠΟΚΑΤΑΣΤΑΣΗ	21	ΑΠΟΚΑΤΑΣΤΑΣΗ
ΑΝΑΓΩΓΗ	22	ΑΝΑΓΩΓΗ
ΑΠΟΚΑΤΑΣΤΑΣΗ	23	ΑΠΟΚΑΤΑΣΤΑΣΗ
ΑΝΑΓΩΓΗ	24	ΑΝΑΓΩΓΗ
ΑΠΟΚΑΤΑΣΤΑΣΗ	25	ΑΠΟΚΑΤΑΣΤΑΣΗ
ΑΝΑΓΩΓΗ	26	ΑΝΑΓΩΓΗ
ΑΠΟΚΑΤΑΣΤΑΣΗ	27	ΑΠΟΚΑΤΑΣΤΑΣΗ
ΑΝΑΓΩΓΗ	28	ΑΝΑΓΩΓΗ
ΑΠΟΚΑΤΑΣΤΑΣΗ	29	ΑΠΟΚΑΤΑΣΤΑΣΗ
ΑΝΑΓΩΓΗ	30	ΑΝΑΓΩΓΗ
ΑΠΟΚΑΤΑΣΤΑΣΗ	31	ΑΠΟΚΑΤΑΣΤΑΣΗ
ΑΝΑΓΩΓΗ	32	ΑΝΑΓΩΓΗ
ΑΠΟΚΑΤΑΣΤΑΣΗ	33	ΑΠΟΚΑΤΑΣΤΑΣΗ
ΑΝΑΓΩΓΗ	34	ΑΝΑΓΩΓΗ
ΑΠΟΚΑΤΑΣΤΑΣΗ	35	ΑΠΟΚΑΤΑΣΤΑΣΗ
ΑΝΑΓΩΓΗ	36	ΑΝΑΓΩΓΗ
ΑΠΟΚΑΤΑΣΤΑΣΗ	37	ΑΠΟΚΑΤΑΣΤΑΣΗ
ΑΝΑΓΩΓΗ	38	ΑΝΑΓΩΓΗ
ΑΠΟΚΑΤΑΣΤΑΣΗ	39	ΑΠΟΚΑΤΑΣΤΑΣΗ
ΑΝΑΓΩΓΗ	40	ΑΝΑΓΩΓΗ
ΑΠΟΚΑΤΑΣΤΑΣΗ	41	ΑΠΟΚΑΤΑΣΤΑΣΗ
ΑΝΑΓΩΓΗ	42	ΑΝΑΓΩΓΗ
ΑΠΟΚΑΤΑΣΤΑΣΗ	43	ΑΠΟΚΑΤΑΣΤΑΣΗ
ΑΝΑΓΩΓΗ	44	ΑΝΑΓΩΓΗ
ΑΠΟΚΑΤΑΣΤΑΣΗ	45	ΑΠΟΚΑΤΑΣΤΑΣΗ
ΑΝΑΓΩΓΗ	46	ΑΝΑΓΩΓΗ
ΑΠΟΚΑΤΑΣΤΑΣΗ	47	ΑΠΟΚΑΤΑΣΤΑΣΗ
ΑΝΑΓΩΓΗ	48	ΑΝΑΓΩΓΗ
ΑΠΟΚΑΤΑΣΤΑΣΗ	49	ΑΠΟΚΑΤΑΣΤΑΣΗ
ΑΝΑΓΩΓΗ	50	ΑΝΑΓΩΓΗ
ΑΠΟΚΑΤΑΣΤΑΣΗ	51	ΑΠΟΚΑΤΑΣΤΑΣΗ
ΑΝΑΓΩΓΗ	52	ΑΝΑΓΩΓΗ
ΑΠΟΚΑΤΑΣΤΑΣΗ	53	ΑΠΟΚΑΤΑΣΤΑΣΗ
ΑΝΑΓΩΓΗ	54	ΑΝΑΓΩΓΗ
ΑΠΟΚΑΤΑΣΤΑΣΗ	55	ΑΠΟΚΑΤΑΣΤΑΣΗ
ΑΝΑΓΩΓΗ	56	ΑΝΑΓΩΓΗ
ΑΠΟΚΑΤΑΣΤΑΣΗ	57	ΑΠΟΚΑΤΑΣΤΑΣΗ
ΑΝΑΓΩΓΗ	58	ΑΝΑΓΩΓΗ
ΑΠΟΚΑΤΑΣΤΑΣΗ	59	ΑΠΟΚΑΤΑΣΤΑΣΗ
ΑΝΑΓΩΓΗ	60	ΑΝΑΓΩΓΗ
ΑΠΟΚΑΤΑΣΤΑΣΗ	61	ΑΠΟΚΑΤΑΣΤΑΣΗ
ΑΝΑΓΩΓΗ	62	ΑΝΑΓΩΓΗ
ΑΠΟΚΑΤΑΣΤΑΣΗ	63	ΑΠΟΚΑΤΑΣΤΑΣΗ
ΑΝΑΓΩΓΗ	64	ΑΝΑΓΩΓΗ
ΑΠΟΚΑΤΑΣΤΑΣΗ	65	ΑΠΟΚΑΤΑΣΤΑΣΗ
ΑΝΑΓΩΓΗ	66	ΑΝΑΓΩΓΗ
ΑΠΟΚΑΤΑΣΤΑΣΗ	67	ΑΠΟΚΑΤΑΣΤΑΣΗ
ΑΝΑΓΩΓΗ	68	ΑΝΑΓΩΓΗ
ΑΠΟΚΑΤΑΣΤΑΣΗ	69	ΑΠΟΚΑΤΑΣΤΑΣΗ
ΑΝΑΓΩΓΗ	70	ΑΝΑΓΩΓΗ
ΑΠΟΚΑΤΑΣΤΑΣΗ	71	ΑΠΟΚΑΤΑΣΤΑΣΗ
ΑΝΑΓΩΓΗ	72	ΑΝΑΓΩΓΗ
ΑΠΟΚΑΤΑΣΤΑΣΗ	73	ΑΠΟΚΑΤΑΣΤΑΣΗ
ΑΝΑΓΩΓΗ	74	ΑΝΑΓΩΓΗ
ΑΠΟΚΑΤΑΣΤΑΣΗ	75	ΑΠΟΚΑΤΑΣΤΑΣΗ
ΑΝΑΓΩΓΗ	76	ΑΝΑΓΩΓΗ
ΑΠΟΚΑΤΑΣΤΑΣΗ	77	ΑΠΟΚΑΤΑΣΤΑΣΗ
ΑΝΑΓΩΓΗ	78	ΑΝΑΓΩΓΗ
ΑΠΟΚΑΤΑΣΤΑΣΗ	79	ΑΠΟΚΑΤΑΣΤΑΣΗ
ΑΝΑΓΩΓΗ	80	ΑΝΑΓΩΓΗ
ΑΠΟΚΑΤΑΣΤΑΣΗ	81	ΑΠΟΚΑΤΑΣΤΑΣΗ
ΑΝΑΓΩΓΗ	82	ΑΝΑΓΩΓΗ
ΑΠΟΚΑΤΑΣΤΑΣΗ	83	ΑΠΟΚΑΤΑΣΤΑΣΗ
ΑΝΑΓΩΓΗ	84	ΑΝΑΓΩΓΗ
ΑΠΟΚΑΤΑΣΤΑΣΗ	85	ΑΠΟΚΑΤΑΣΤΑΣΗ
ΑΝΑΓΩΓΗ	86	ΑΝΑΓΩΓΗ
ΑΠΟΚΑΤΑΣΤΑΣΗ	87	ΑΠΟΚΑΤΑΣΤΑΣΗ
ΑΝΑΓΩΓΗ	88	ΑΝΑΓΩΓΗ
ΑΠΟΚΑΤΑΣΤΑΣΗ	89	ΑΠΟΚΑΤΑΣΤΑΣΗ
ΑΝΑΓΩΓΗ	90	ΑΝΑΓΩΓΗ
ΑΠΟΚΑΤΑΣΤΑΣΗ	91	ΑΠΟΚΑΤΑΣΤΑΣΗ
ΑΝΑΓΩΓΗ	92	ΑΝΑΓΩΓΗ
ΑΠΟΚΑΤΑΣΤΑΣΗ	93	ΑΠΟΚΑΤΑΣΤΑΣΗ
ΑΝΑΓΩΓΗ	94	ΑΝΑΓΩΓΗ
ΑΠΟΚΑΤΑΣΤΑΣΗ	95	ΑΠΟΚΑΤΑΣΤΑΣΗ
ΑΝΑΓΩΓΗ	96	ΑΝΑΓΩΓΗ
ΑΠΟΚΑΤΑΣΤΑΣΗ	97	ΑΠΟΚΑΤΑΣΤΑΣΗ
ΑΝΑΓΩΓΗ	98	ΑΝΑΓΩΓΗ
ΑΠΟΚΑΤΑΣΤΑΣΗ	99	ΑΠΟΚΑΤΑΣΤΑΣΗ
ΑΝΑΓΩΓΗ	100	ΑΝΑΓΩΓΗ



Π Ρ Ο Λ Ο Γ Ο Σ

Ἡ Ἐθνικὴ Στατιστικὴ Ὑπηρεσία τῆς Ἑλλάδος ὀλοκληρώνει, μὲ τὸν παρόντα τρίτον τόμον, τὴν δημοσίευσιν τῶν ἀποτελεσμάτων τῆς διενεργηθείσης, τὴν 28ην Σεπτεμβρίου 1963, ἀπογραφῆς βιομηχανίας-βιοτεχνίας καὶ ὀρυχείων-μεταλλείων.

Ὁ τόμος οὗτος περιλαμβάνει στοιχεῖα περὶ τοῦ ἀριθμοῦ τῶν ἐπιχειρήσεων, τῆς νομικῆς αὐτῶν μορφῆς, τῶν ἀπασχολουμένων εἰς αὐτὰς προσώπων καὶ τῆς ἐγκατεστημένης κινητηρίου δυνάμεως, κατὰ κλάδους οἰκονομικῆς δραστηριότητος, διὰ τὸ σύνολον τῆς Ἑλλάδος.

Τὰ στοιχεῖα ταῦτα δίδουν μίαν εἰκόνα τῆς διαρθρώσεως τῆς ἑλληνικῆς βιομηχανίας καὶ βιοτεχνίας καὶ τῶν ὀρυχείων-μεταλλείων κατὰ τὸ δυνατόν παραστατικωτέραν καὶ περιεκτικωτέραν, μὲ βάσιν τὴν βιομηχανικὴν ἢ ἐξορυκτικὴν ἐπιχείρησιν.

ΠΕΤΡΟΣ Τ. ΚΟΥΒΕΛΗΣ

Γενικὸς Διευθυντὴς
τῆς Ἐθνικῆς Στατιστικῆς Ὑπηρεσίας
τῆς Ἑλλάδος

Ἀθῆναι, Ἰούλιος 1967



ΣΥΛΛΟΓΗ

Η Εθνική Στατιστική Υπηρεσία (ΕΣΥ) ανακοινώνει ότι έχει ολοκληρώσει τη συλλογή των στοιχείων για το έτος 2007, σύμφωνα με το πρόγραμμα της ΕΣΥ. Τα στοιχεία αυτά είναι διαθέσιμα στην ιστοσελίδα της ΕΣΥ (www.esy.gr) και σε έντυπη μορφή. Η ΕΣΥ ανακοινώνει επίσης ότι έχει ολοκληρώσει τη συλλογή των στοιχείων για το έτος 2007, σύμφωνα με το πρόγραμμα της ΕΣΥ. Τα στοιχεία αυτά είναι διαθέσιμα στην ιστοσελίδα της ΕΣΥ (www.esy.gr) και σε έντυπη μορφή. Η ΕΣΥ ανακοινώνει επίσης ότι έχει ολοκληρώσει τη συλλογή των στοιχείων για το έτος 2007, σύμφωνα με το πρόγραμμα της ΕΣΥ. Τα στοιχεία αυτά είναι διαθέσιμα στην ιστοσελίδα της ΕΣΥ (www.esy.gr) και σε έντυπη μορφή.

ΕΠΙΤΡΟΠΗ ΕΚΤΕΛΕΣΤΙΚΗΣ
ΔΙΑΧΕΙΡΙΣΗΣ
ΕΛΛΗΝΙΚΗΣ ΔΗΜΟΚΡΑΤΙΑΣ
ΕΣΥ



P R É F A C E

L'Office National de Statistique de Grèce achève, avec le présent volume—le troisième—la publication des résultats du «Recensement des Industries, des Industries Manufacturières - Artisanat et des Industries Extractives», effectué le 28 septembre 1963.

Ce volume comprend des données sur le nombre des entreprises, sur leur forme juridique, sur les personnes qui y sont occupées et sur la force motrice en place, par branche d'activité économique, pour la Grèce Entière.

Ces données offrent une image générale de la structure des industries, de l'artisanat et des industries extractives, d'une façon aussi descriptive et complète que possible avec, pour base, l'entreprise industrielle ou minière.

PIERRE T. COUVELIS
Directeur général
de l'Office National de Statistique
de Grèce

Athènes, juillet 1967



Π Ρ Ε Σ Β

L'Office National de la Statistique de Grèce a achevé, avec le produit volume de la première édition de la publication des résultats du Recensement des Industries, des Industries Manufacturières, des Industries et des Industries Extractives, effectués en septembre 1963.

Ces données ont permis de donner sur le nombre des entreprises, sur leur répartition géographique, sur les personnes qui y sont occupés et sur les forces motrices en place, par branche d'activité économique, pour la Grèce entière.

Ces données offrent une image générale de la structure des industries de l'attelage et des industries extractives, d'un façon aussi descriptive et complète que possible pour l'ensemble de la Grèce.

PIERRE T. COUVILIS
Directeur général
de l'Office National de la Statistique
de Grèce

Αθήνα, Ιούλιος 1967



1. Γενικά

Ἡ ἀπογραφή τῆς 28ης Σεπτεμβρίου 1963 εἶναι ἡ ἕκτη, κατὰ σειράν, γενική ἀπογραφή βιομηχανίας-βιοτεχνίας καὶ ὀρυχείων-μεταλλείων ἀπὸ συστάσεως τοῦ Ἑλληνικοῦ Κράτους. Εἰς τὴν ἀπογραφήν ταύτην περιελήφθησαν ἅπαντα τὰ βιομηχανικά καὶ βιοτεχνικά καταστήματα, τὰ ὀρυχεῖα, τὰ λατομεῖα, αἱ ἄλυκαί, ὡς καὶ τὰ καταστήματα παραγωγῆς καὶ διανομῆς ἤλεκτρισμοῦ καὶ φωταερίου, τὰ ἐγκατεστημένα καὶ λειτουργοῦντα ἐντὸς τῶν ὁρίων τοῦ Ἑλληνικοῦ Βασιλείου, ἀνεξαρτήτως τῆς ἐθνικότητος τοῦ ἐπιχειρηματίου καὶ τῆς νομικῆς μορφῆς τῶν ἐπιχειρήσεων ἢ ὀργανισμῶν εἰς τὰς ὁποίας ταῦτα ἀνήκον.

Ὡς ἀπογραφτέα μονάς, κατὰ τὴν ἀπογραφήν, ἐλήφθη τὸ κατάστημα. Κατάστημα ἐθεωρήθη, διὰ τὰς ἀνάγκας τῆς ἀπογραφῆς, ὁ χώρος εἰς τὸν ὁποῖον ἐν ἡ περισσώτερα πρόσωπα ἀπασχολοῦντο μονίμως, ὑπὸ ἐνιαίαν διοίκησιν, μετὰ τὴν παραγωγὴν, ἐπισκευὴν ἢ συναρμολόγησιν ἀγαθῶν, μετὰ τὴν ἐξόρυξιν ὀρυκτῶν ἢ μετὰ βοθητικὰς τῶν δραστηριοτήτων τούτων ἐργασίας. Δι' ἕκαστον τῶν ὡς ἄνω καταστημάτων συνεπληρώθη παρὰ τοῦ ἀπογραφέως, ἐπὶ τόπου, δελτίον ἀπογραφῆς. Δελτίον συνεπληρώθη ἐπίσης καὶ διὰ τὰ καταστήματα ἐκεῖνα εἰς τὰ ὁποῖα δὲν διενεργεῖτο παραγωγή, ἐπισκευή, συναρμολόγησις ἀγαθῶν ἢ ἐξόρυξις ὀρυκτῶν, ἀλλὰ ἕτεροι δραστηριότητες μὴ ὑπαγόμεναι εἰς τὴν ἀπογραφήν, ἐφ' ὅσον ταῦτα ἀνήκον εἰς βιομηχανικὰς ἢ ἐξορυκτικὰς ἐπιχειρήσεις καὶ ὀργανισμούς. Τοῦτο ἐπεβάλλετο ἐκ τοῦ γεγονότος ὅτι τὰ ἀποτελέσματα τῆς ἀπογραφῆς, συμφώνως πρὸς τὸ καταρτισθὲν πρόγραμμα διενεργείας αὐτῆς, ἔδει νὰ ἐμφανισθοῦν μετὰ βᾶσιν τὸσον τὴν τοπικὴν μονάδα, δηλαδὴ τὸ κατάστημα, ὅσον καὶ μετὰ τὴν οἰκονομικὴν τοιαύτην, δηλαδὴ τὴν ἐπιχείρησιν.

Ἡ τοιαύτη ἐμφάνισις τῶν ἀποτελεσμάτων κατὰ ἐπιχείρησιν, παραλλήλως πρὸς τὴν ἀντίστοιχον ἐμφάνισιν κατὰ κατάστημα, ἐκρίθη ἀναγκαῖα, δεδομένης τῆς χρησιμότητος τὴν ὁποῖαν αὕτη παρουσιάζει. Ἡ κατάταξις καὶ δημοσίευσις τῶν στοιχείων καὶ κατὰ ἐπιχείρησιν προεβλέπετο ἄλλωστε καὶ παρὰ τῶν σχετικῶν διεθνῶν συστάσεων τῆς Στατιστικῆς Ὑπηρεσίας τοῦ ΟΗΕ καὶ τῆς Στατιστικῆς Ὑπηρεσίας τῆς ΕΟΚ.

Εἰς τοὺς τόμους I καὶ II τῶν ἀποτελεσμάτων τῆς ἀπογραφῆς, τὰ στοιχεῖα ἐδόθησαν μετὰ βᾶσιν τὸ κατάστημα. Εἰς τὸν παρόντα τόμον, ἡ ἐμφάνισις τῶν στοιχείων ἐγένετο μετὰ βᾶσιν τὴν ἐπιχείρησιν. Ὡς ἐπιχειρήσεις, διὰ τὴν ἐμφάνισιν τῶν στοιχείων, ἐλήφθη ἡ οἰκονομικὴ μονάς ἢ ὁποῖα περιλαμβάνει ἐν ἡ περισσώτερα καταστήματα λειτουργοῦντα ὑπὸ ἐνιαίαν διοίκησιν καὶ ἐπιδιδόμενα κατὰ κύριον λόγον εἰς δραστηριότητας ὑπαγομένας εἰς τὴν ἀπογραφήν. Κατὰ συνέπειαν, εἰς τὸν παρόντα τόμον περιλαμβάνονται τὰ στοιχεῖα τῶν καταστημάτων τῶν ἀνηκόντων εἰς ἐπιχειρήσεις ἢ ὀργανισμούς βιομηχανικοῦ ἢ ἐξορυκτικοῦ χαρακτῆρος, ἔστω καὶ ἐὰν ταῦτα ἀνήκον εἰς κλάδους δραστηριότητος μὴ ὑπαγομένους εἰς τὴν ἀπογραφήν. Ἀντιθέτως, δὲν περιλαμβάνονται καταστήματα ἐμπιπτόντα εἰς τοὺς ἀπογραφομένους κλάδους, ἐφ' ὅσον ἀνήκον εἰς ἐπιχειρήσεις ἢ ὀργανισμούς κατατασσομένους εἰς λοιποὺς κλάδους οἰκονομικῆς δραστηριότητος. Περιλαμβάνονται δηλαδὴ τὰ καταστήματα πωλήσεως τῶν παρὰ τῶν βιομηχανικῶν ἐπιχειρήσεων παραγομένων ειδῶν, τὰ καταστήματα παροχῆς ὑπηρεσιῶν, κλπ. Ἀντιθέτως, ἐξαιροῦνται ἐκ τῆς τοιαύτης κατὰ ἐπιχείρησιν ἐμφάνισεως τὰ ἐργαστήρια, τὰ ὀρυχεῖα, τὰ λατομεῖα, τὰ ἐξαρτώμενα ἐξ ἐπιχειρήσεων ἢ ὀργανισμῶν χαρακτηριζομένων ὡς ἀπασχολομένων κυρίως μετὰ δραστηριότητας μὴ ἐμπιπτούσας εἰς τὴν ἀπογραφήν, τὰ ὁποῖα ὅμως περιελήφθησαν εἰς τὴν ἐμφάνισιν τῶν ἀποτελεσμάτων κατὰ κατάστημα, ὡς π.χ. ἐργοστάσια κατασκευῆς ἐτοιμῶν ἐνδυμάτων μεγάλων ἐμπορικῶν ἐπιχειρήσεων ἢ ἐργαστήρια κατασκευῆς ειδῶν ἀτομικῆς χρήσεως πωλουμένων ὁμοῦ μετὰ ἄλλων ποικίλων ειδῶν τῆς αὐτῆς ἐπιχειρήσεως κλπ. Ἐπίσης, ἐξηρέθησαν τὰ λατομεῖα ἐπιχειρήσεων ἢ ὀργανισμῶν κατασκευῆς δημοσίων ἔργων, τὰ ἐργοστάσια ἐπισκευῆς καὶ συντηρήσεως τροχαίου ὕλικου τῶν ἐπιχειρήσεων ἢ ὀργανισμῶν μεταφορῶν, κ.ο.κ.

1. Généralités

Le Recensement du 28 septembre 1963 est le sixième recensement général des industries-artisanats et des industries extractives depuis la constitution de l'État grec. Ce Recensement a embrassé tous les établissements industriels et artisanaux, les mines, les carrières, les salines, ainsi que les établissements de production et de distribution d'électricité et de gaz, établissements installés et fonctionnant dans les limites territoriales du Royaume de Grèce, indépendamment de la nationalité du «patron» et de la forme juridique des entreprises ou organismes de qui ils relevaient.

On a considéré comme unité du recensement l'«établissement», à savoir, un local où une ou plusieurs personnes s'occupaient de façon permanente, sous une direction unique: de la production, de la réparation ou du montage de biens; de l'extraction de minerais, ou d'un travail accessoire qui s'y rapporte. Pour chacun de ces établissements, l'agent du Recensement a rempli sur place un bulletin de Recensement. Un bulletin a été également rempli pour les établissements qui ne s'occupaient ni de production ni de réparation ou de montage, ni d'extraction de minerais, mais qui, tout en développant une activité non-incluse au recensement, appartenaient bien à des entreprises industrielles d'extraction ou à des organismes. Cela s'imposait du fait que les résultats du recensement, conformément au programme d'exécution prévu, devaient être présentés avec pour base, d'une part, l'unité locale à savoir l'établissement et, d'autre part, l'unité économique, à savoir l'entreprise.

Une telle présentation des résultats par entreprise, à côté de celle par établissement, a été jugée nécessaire en raison de l'utilité qu'elle présentait. D'ailleurs, la classification et la présentation des données par entreprise avaient été prévues par les Recommandations Internationales y relatives de l'Office Statistique des Nations Unies et du Bureau de Statistique des Communautés Européennes.

Dans les volumes I et II des Résultats du recensement, les données ont été fournies avec pour base l'établissement; tandis que, dans le présent volume, la présentation des données est faite avec pour base l'entreprise. On a considéré comme entreprise toute unité économique comprenant un ou plusieurs établissements fonctionnant sous une direction unique et exerçant, en règle générale, des activités visées par le recensement. Par conséquent, le présent volume comprend les données sur les établissements d'une entreprise ou d'un organisme industriels ou extractifs y compris ceux dont l'activité principale n'appartenait pas aux branches économiques visées par le recensement. En revanche, n'ont pas été compris les établissements qui, bien qu'appartenant aux branches précitées, relevaient d'une entreprise ou d'un organisme qui n'avait aucun rapport direct avec les branches incluses au recensement. Autrement dit: sont compris les établissements de vente des produits des industries, les bureaux de service, etc., mais sont exclus: les ateliers, les mines, les carrières appartenant à des entreprises qui ne sont pas touchées par le recensement mais qui sont comprises dans la présentation des résultats par établissement, comme les ateliers pour vêtements confectionnés relevant de grandes entreprises commerciales, ou bien les ateliers de fabrication d'articles à usage personnel vendus avec d'autres articles divers de la même entreprise, etc. Ont été également exclus les carrières appartenant à des entreprises ou organismes de travaux publics, les usines de réparation et d'entretien de matériel roulant des entreprises ou organismes de transports, etc.

2. Χρησιμοποιηθείσα μέθοδος

Ἡ λήψις τῶν στοιχείων, κατὰ τὴν ἀπογραφὴν, ἐγένετο βάσει λεπτομερῶν ὁδηγιῶν πρὸς τοὺς ἀπογραφεῖς. Αἱ χρησιμοποιηθεῖσαι σχετικαὶ ἔννοιαι, ὡς καὶ ἡ μέθοδος διενεργείας αὐτῆς ἐκτίθενται ἀναλυτικῶς εἰς τὴν εἰσαγωγὴν τῶν τόμων I καὶ II τῶν ἀποτελεσμάτων. Ἐπειδὴ τὰ εἰς τὸν παρόντα τόμον δημοσιεύμενα στοιχεία ἐμφανίζονται μὲ βάσιν τὴν ἐπιχειρήσιν, παρέχονται κατωτέρω διευκρινίσεις περὶ τῆς μεθόδου καταρτίσεως τῶν ἀποτελεσμάτων κατὰ τὸν τρόπον αὐτόν, ὡς καὶ τῶν χρησιμοποιηθεισῶν, συμπληρωματικῶς, πρὸς τὸν σκοπὸν τοῦτον ἐνοιῶν.

Τὰ ἐκ τῆς ἐμφανίσεως κατὰ ἐπιχειρήσιν θέματα ἀνάγονται εἰς τὸν καθορισμὸν τῆς ἔδρας τῆς ἐπιχειρήσεως, τοῦ κλάδου οικονομικῆς δραστηριότητος, τῆς νομικῆς μορφῆς καὶ τῶν μεγεθῶν ἀπασχολήσεως καὶ τῆς ἐγκατεστημένης κινητηρίου δυνάμεως, διὰ τὰς ἐπιχειρήσεις αἱ ὁποῖαι διέθετον πλεῖον τοῦ ἑνὸς καταστήματα. Διὰ τὰς ἐπιχειρήσεις τὰς ἐχούσας ἕν μόνον κατάστημα δὲν ὑφίστατο θέμα διαφόρου καθορισμοῦ τῶν ὡς ἄνω χαρακτηριστικῶν, δεδομένου ὅτι ταῦτα συνέπιπτον πρὸς τὰ χαρακτηριστικὰ τοῦ καταστήματος τούτου.

Συμφώνως πρὸς τὰ ἄνωτέρω ἐκτεθέντα, συνετάσσετο παρὰ τῶν ἀπογραφέων δελτίον ἀπογραφῆς διὰ τὰ πάσης φύσεως καταστήματα εἰς τὰ ὁποῖα διενεργεῖτο βιομηχανικὴ, βιοτεχνικὴ ἢ ἐξορυκτικὴ δραστηριότης, ὡς ἐπίσης καὶ διὰ τὰ καταστήματα ἐκεῖνα τὰ ὁποῖα, καίτοι δὲν ἠσχολοῦντο εἰς τοιαύτην δραστηριότητα, ἀνήκον εἰς οικονομικὴν μονάδα κατὰ κύριον λόγον βιομηχανικῆς-βιοτεχνικῆς ἢ ἐξορυκτικῆς δραστηριότητος. Διὰ τὴν σύνδεσιν τῶν καταστημάτων τὰ ὁποῖα ἀνήκον εἰς ἐπιχειρήσεις αἱ ὁποῖαι διέθετον πλεῖον τοῦ ἑνὸς καταστήματα, εἶχε προβλεφθῆ ἡ συγκέντρωσις τῶν ἀπαραιτήτων πληροφοριῶν διὰ τὴν συσχέτισιν τούτων δι' εἰδικοῦ ἐρωτήματος τοῦ δελτίου ἀπογραφῆς. Διὰ τοῦ ἐρωτήματος αὐτοῦ ἡ Ὑπηρεσία ἐπληροφορεῖτο ἐὰν τὸ κατάστημα ἦτο ἔδρα τῆς ἐπιχειρήσεως, ὅποτε ἀνεγράφετο ἢ διεύθυνσις καὶ τὸ εἶδος ἐκάστου ὑποκαταστήματος, ἢ ἐὰν ἐπρόκειτο περὶ ὑποκαταστήματος ἐπιχειρήσεως, ὅποτε ἐδίδετο ἢ διεύθυνσις τῆς ἔδρας αὐτῆς. Ἐπὶ τῇ βάσει τῶν ὡς ἄνω πληροφοριῶν, ἐγένετο παρὰ τῆς Ὑπηρεσίας ἡ συσχέτισις τῶν ἐπὶ μέρους δελτίων τῶν ὑποκαταστημάτων ἐκάστης ἐπιχειρήσεως πρὸς τὸ δελτίον τῆς ἔδρας.

Δι' ἐκάστην ἐπιχειρήσιν ἢ ὁποῖα διέθετεν ἕν μόνον κατάστημα δὲν ἀπητήθη οὐδεμίαν μεταβολὴν τῶν στοιχείων τοῦ καταστήματος, τῶν στοιχείων τούτων θεωρηθέντων ὡς στοιχείων καὶ τῆς ἐπιχειρήσεως. Δι' ἐκάστην ἐπιχειρήσιν διαθέτουσαν πλεῖον τοῦ ἑνὸς καταστήματα δίδονται εἰς τοὺς πίνακας τὰ συνολικὰ μεγέθη, τὰ προκύπτοντα ἐκ τῆς ἀθροίσεως τῶν ἐπὶ μέρους μεγεθῶν, ἀπασχολουμένων προσώπων καὶ ἐγκατεστημένης εἰς αὐτὰς κινητηρίου δυνάμεως.

Ἡ κατάταξις κατὰ κλάδον δραστηριότητος τῶν ἐπιχειρήσεων αἱ ὁποῖαι διέθετον πλεῖον τοῦ ἑνὸς καταστήματα παρουσίασε δυσχερείας ὡς πρὸς τὸν καθορισμὸν τῆς σπουδαιότερας δραστηριότητος εἰς τὰς περιπτώσεις κατὰ τὰς ὁποίας ἐν ἡ περισσώτερα τῶν καταστημάτων ἀνήκον εἰς διαφορετικούς μεταξὺ τῶν κλάδους. Ὁ χαρακτηρισμὸς τῶν ἐν λόγω ἐπιχειρήσεων ἐγένετο μὲ κριτήριον τὴν κατὰ δραστηριότητα κατανομήν τοῦ ἀπασχολουμένου εἰς τὰ ἐπὶ μέρους καταστήματα προσωπικοῦ. Ἡ κατάταξις, τέλος, τῶν ἐπιχειρήσεων κατὰ νομικὴν μορφήν ἐγένετο βάσει τῶν στοιχείων τοῦ ἀντιστοίχου ἐρωτήματος τοῦ δελτίου, εἰς τὸ ὁποῖον εἶχε σημειωθῆ παρὰ τοῦ ἀπογραφέως ἡ νομικὴ μορφή τὴν ὁποῖαν εἶχε περιβληθῆ ἡ ἐπιχείρησις.

Αἱ κατηγορίαι νομικῶν μορφῶν εἶχον καθορισθῆ ἐκ τῶν προτέρων ἐπὶ τοῦ δελτίου, μὲ διάκρισιν τῶν ἀπογραφομένων μονάδων εἰς: α) ἀτομικὰς ἐπιχειρήσεις, β) ἀνωνύμους ἐταιρίας, γ) ἐταιρίας περιωρισμένης εὐθύνης, δ) ἐταιρίας ἄλλου εἴδους, εἰς τὰς ὁποίας περιλαμβάνοντο αἱ ὁμόρρυθμοι, αἱ ἑτερόρρυθμοι, αἱ ἄτυποι ἐταιρίαι καὶ αἱ λοιπαὶ νομικαὶ μορφαὶ ἐταιρικῆς συνεργασίας, ε) συνεταρισμοὶ, στ) ἄλλα νομικὰ πρόσωπα ἰδιωτικοῦ δικαίου, ὡς π.χ. Ἰδρύματα, Σύλλογοι, κλπ., ζ) Κρατικὰς Ὑπηρεσίας καὶ η) ἄλλα νομικὰ πρόσωπα δημοσίου δικαίου, ὡς π.χ. Δήμοι, Κοινότητες, ὄργανισμοὶ δημοσίου δικαίου ἔχοντες αὐτοτελεῖς προϋπολογισμούς, κλπ.

Ἀναλυτικαὶ πληροφορίες ἐπὶ τῶν χρησιμοποιηθεισῶν ἐνοιῶν μέσης ἐτήσιας ἀπασχολήσεως καὶ ἐγκατεστημένης κινητηρίου δυνάμεως παρέχονται εἰς τὴν εἰσαγωγὴν τοῦ τόμου II τῶν ἀποτελεσμάτων τῆς παρουσίας ἀπογραφῆς.

2. Méthode utilisée

La réunion des données, lors du Recensement, a été effectuée sur la base d'instructions détaillées, fournies aux agents du Recensement. Les définitions utilisées à ce propos, ainsi que la méthode d'exécution du recensement, sont exposées, de façon détaillée, dans l'Introduction du volume I et du volume II des Résultats du Recensement. Comme les données publiées dans ce volume ont pour base l'Entreprise, nous fournissons ci-dessous des éclaircissements sur la méthode d'établir les résultats et sur les définitions supplémentaires utilisées à cet effet.

Les points soulevés par la présentation par entreprise se ramènent à caractériser le siège de l'entreprise, la branche d'activité économique, la forme juridique, la grandeur d'Emploi et la force motrice en place, cela pour les entreprises qui disposent de plus d'un établissement. Quant aux entreprises qui ne disposent que d'un seul établissement, on n'a pas différencié les caractéristiques ci-dessus, étant donné qu'elles coïncidaient avec celles de l'établissement.

D'après ce qui précède, l'agent du Recensement remplissait un bulletin de Recensement pour les établissements de tout genre, qui exerçaient une activité industrielle, d'artisanat ou d'extraction, ainsi que pour ceux qui ne s'occupaient pas d'une telle activité mais qui appartenaient à une unité économique offrant principalement une activité se rapportant à l'industrie, l'artisanat ou l'extraction. Afin d'établir une liaison entre les établissements qui appartenaient à des entreprises disposant de plus d'un établissement, on avait prévu la réunion des renseignements nécessaires pour pouvoir faire le rapprochement, grâce à une question spéciale du bulletin du Recensement. Grâce à cette question, on était à même de savoir si l'établissement considéré était le siège de l'entreprise (alors, on notait son adresse et le genre de chaque succursale) ou s'il s'agissait d'une succursale d'entreprise, auquel cas on relevait l'adresse où siégeait l'entreprise. C'est à la base de ces renseignements que l'Office de Statistique a pu rapprocher les bulletins des succursales avec ceux du Siège.

Pour ce qui est des entreprises disposant d'un seul établissement il n'y a eu aucun changement concernant les données de l'établissement, car ces données ont été considérées comme données de l'entreprise même. Pour chaque entreprise disposant de plus d'un établissement, on donne dans les tableaux les grandeurs totales des personnes qui y sont occupées et de la force motrice en place, résultant de l'addition des grandeurs.

Quant à la détermination de l'activité principale, la classification par branche d'activité des entreprises qui disposaient de plus d'un établissement a présenté certaines difficultés dans les cas où un ou plusieurs établissements appartenaient à des branches différentes. Pour établir cette détermination on a tenu compte de la répartition, suivant l'activité, des personnes qui étaient occupées aux succursales ou annexes. Enfin, la classification des entreprises suivant la forme juridique a été faite grâce à la réponse donnée à la question y relative du bulletin.

Les catégories de la forme juridique avaient été fixées à l'avance sur le bulletin comme suit: a) entreprises personnelles, b) sociétés anonymes, c) sociétés à responsabilité limitée, d) sociétés d'autres formes, telles que: sociétés en nom collectif, sociétés en commandite, sociétés en participation et autres formes juridiques de sociétés, e) coopératives, f) autres personnes morales de droit privé, comme: fondations, associations, etc., g) Services de l'État, et, h) autres personnes morales de droit public: Communes-dèmes, Communes, Organismes de Droit Public avec un budget autonome, etc.

Dans l'introduction du volume II des Résultats du recensement, on fournit des renseignements détaillés concernant les définitions de l'Emploi moyen annuel et de la force motrice en place.

3. Έμφάνισις τῶν στοιχείων

Κατὰ τὸ στάδιον τῆς ἐπεξεργασίας τῶν δελτίων διὰ τὴν κατάρτισιν τῶν ἀποτελεσμάτων μετὰ βάσιν τὴν ἐπιχειρήσιν, ἡ ἄθροισις τῶν στοιχείων τῶν ἐπὶ μέρους καταστημάτων τῶν ἀνηκόντων εἰς ἐπιχειρήσεις, αἱ ὁποῖαι διέθετον πλείονα τοῦ ἐνὸς καταστήματα, ἐπέφερον αὐτομάτως, ὡς ἀνεφέρθη ἤδη, τὴν συγκέντρωσιν τῶν μεγεθῶν τῶν καταστημάτων, ἀπὸ ἀπόψεως γεωγραφικῆς κατανομῆς, εἰς τὴν ἔδραν τῆς ἐπιχειρήσεως. Ἡ κατὰ ἐπιχειρήσιν, συνεπῶς, ἐμφάνισις τῶν στοιχείων δὲν προσφέρεται δι' ἀναλύσεις κατὰ γεωγραφικὰς περιοχάς, διότι παρατηρεῖται πλασματικὴ συγκέντρωσις τῶν ἀντιστοιχῶν μεγεθῶν εἰς τὰ μεγάλα ἀστικά κέντρα, ὅπου εὐρίσκονται συνήθως αἱ ἔδραι τῶν ἐπιχειρήσεων. Κατὰ συνέπειαν τῶν ἀνωτέρω, ἐκρίθη σκόπιμον ὅπως τὰ σχετικὰ στοιχεῖα δοθοῦν μόνον διὰ τὸ σύνολον τῆς Χώρας.

Τὸ αὐτὸ φαινόμενον παρατηρεῖται ἐπίσης εἰς τὰς περιπτώσεις ἐπιχειρήσεων μετὰ ὀριζόντιον διάρθρωσιν, αἱ ὁποῖαι ἐμφανίζουσι ποικιλίαν εἰς τὰς δραστηριότητας τῶν ἐπὶ μέρους καταστημάτων. Ἡ κατάταξις τῶν περιπτώσεων αὐτῶν κατὰ κλάδον δραστηριότητος τῆς ὅλης ἐπιχειρήσεως ἐδημιούργησεν ἀναγκαστικῶς θέμα ἐπιλογῆς τῆς σπουδαιότερας ἐκ τούτων. Τοῦτο εἶχεν ὡς συνέπειαν ὅτι ἡγενηθῆσαν δραστηριότητες δευτερευούσης σημασίας, διεξαγόμεναι εἰς τινὰ καταστήματα τῆς ἐπιχειρήσεως, μετὰ συγκέντρωσιν τῶν ἀντιστοιχῶν μεγεθῶν ἀριθμοῦ ἀπασχολουμένων καὶ κινητηρίου δυνάμεως εἰς τὴν ἐπιλεγείσαν ὡς σπουδαιότεραν τοιαύτην. Κατὰ τὴν μελέτην τῆς κατὰ κλάδον διάρθρωσεως τῶν στοιχείων πρέπει νὰ λαμβάνεται ὑπ' ὄψιν ἡ ἐπίδρασις αὕτη, πρὸς ἀποφυγὴν παρερμηνειῶν.

Ἡ κατάταξις τῶν καταστημάτων ἀναλόγως τοῦ τρόπου χρησιμοποίησεως αὐτῶν ἐγένετο μετὰ βάσιν τὰς ἐξῆς κατηγορίας: α) παραγωγικῶν μονάδων, ἧτοι καταστημάτων ἐντὸς τῶν ὁποίων ἐλάμβανε χώραν παραγωγῆς, ἐπισκευῆς ἢ συναρμολόγησις εἰδῶν ἢ ἐξόρυξις ὑλῶν ἐκ τοῦ ἐδάφους, β) βοηθητικῶν μονάδων, ἧτοι καταστημάτων βοηθητικῶν τῆς παραγωγῆς, ὡς γραφείων διοικήσεως, χώρων ἀποθηκείσεως προϊόντων ἢ πρώτων ὑλῶν, χώρων σταθμείσεως αὐτοκινήτων, καὶ γ) λοιπῶν μονάδων, ἧτοι πρατηρίων διαθέσεως τῶν προϊόντων τῆς ἐπιχειρήσεως, χώρων παροχῆς διαφόρων ὑπηρεσιῶν, κλπ.

Ἡ κατὰ θέσιν εἰς τὸ ἐπάγγελμα καὶ ἡ κατὰ φύλλον διάκρισις ἐγένετο βάσει τῶν στοιχείων τῶν δελτίων καταστημάτων. Ἡ θέσις εἰς τὸ ἐπάγγελμα διεκρίθη εἰς τὰς κατηγορίας: α) ἐργαζομένων ἐπιχειρηματιῶν, β) ἀνευ ἀμοιβῆς συμβοηθούντων μελῶν τῶν οἰκογενειῶν αὐτῶν, γ) ἀμειβομένων ἐπὶ μηνιαίῳ μισθῷ καὶ δ) ἀμειβομένων μετὰ ἡμερομίσθιον, κατ' ἀποκοπὴν, μετὰ ποσοστά, φιλοδωρήματα, κλπ. Τὰ στοιχεῖα ἀπασχολήσεως κατὰ τὰς ἀνωτέρω διακρίσεις ἀναφέρονται εἰς τὴν ἀπασχόλησιν τῆς ἡμέρας τῆς ἀπογραφῆς, ἧτοι τῆς 28ης Σεπτεμβρίου 1963.

Ἡ κατὰ μέγεθος κατάταξις ἐγένετο βάσει τῆς συνολικῆς μέσης ἔτησιος ἀπασχολήσεως τοῦ προσωπικοῦ ἐκάστης ἐπιχειρήσεως.

Τὰ στοιχεῖα δίδονται εἰς πέντε ἐν ὅλῳ πίνακας, ὡς ἐξῆς:

Πίναξ 1. Εἰς τὸν πίνακα τοῦτον δίδεται ὁ ἀριθμὸς τῶν ἐπιχειρήσεων καὶ ἡ ἀπασχόλησις κατὰ τὴν 28ην Σεπτεμβρίου 1963, μετὰ διάκρισιν τῆς συνολικῆς ἀπασχολήσεως ἀπὸ τῆς μισθωτῆς τοιαύτης, κατὰ φύλλον. Ἐπίσης, δίδεται ὁ ἀριθμὸς τῶν ἐπιχειρήσεων τῶν διαθέτουσάν, εἰς ἐν τοῦλάχιστον κατάστημα αὐτῶν, κινητήριον δύναμιν, ἡ ἐγκατεστημένη ἰσχύς εἰς HP, καὶ ἡ μέση ἔτησιος ἀπασχόλησις εἰς αὐτάς.

Πίναξ 2. Ὁ πίναξ οὗτος περιλαμβάνει στοιχεῖα περὶ τοῦ ἀριθμοῦ τῶν ἐπιχειρήσεων καὶ τοῦ ἀριθμοῦ τῶν ἀπασχολουμένων, τὴν 28ην Σεπτεμβρίου 1963, κατὰ θέσιν εἰς τὸ ἐπάγγελμα, μετὰ ἀνάlysιν κατὰ κλάδους οἰκονομικῆς δραστηριότητος.

Πίναξ 3. Εἰς τὸν πίνακα τοῦτον δίδεται ὁ ἀριθμὸς τῶν ἐπιχειρήσεων κατὰ νομικὴν μορφήν, κλάδον οἰκονομικῆς δραστηριότητος καὶ μέγεθος μέσης ἔτησιος ἀπασχολήσεως. Εἰς τὰς ὁμορρυθμοὺς καὶ ἑτερορρυθμοὺς ἐταιρίας περιλαμβάνονται καὶ αἱ ἄτυποι προσωπικαὶ ἐταιρίαι, εἰς δὲ τὰς ἐπιχειρήσεις ἄλλης νομικῆς μορφῆς τὰ νομικὰ πρόσωπα δημοσίου καὶ ἰδιωτικοῦ δικαίου καὶ αἱ μὴ δηλώσασαι τὴν νομικὴν μορφήν τῶν ἐπιχειρήσεως.

Πίναξ 4. Εἰς τὸν πίνακα τοῦτον περιέχονται μεγέθη σχετικὰ μετὰ τὸν ἀριθμὸν τῶν ἐπιχειρήσεων, τὴν μέσην ἔτησιον ἀπασχόλησιν κατὰ κλάδους δραστηριότητος καὶ ἀναλόγως τοῦ ἀριθμοῦ τῶν περι-

3. Présentation des données

Lors du stade de l'élaboration des bulletins pour établir les résultats avec pour base l'entreprise, la réunion des données concernant les établissements appartenant à une entreprise a amené, comme déjà dit, automatiquement, la centralisation des grandeurs de ces établissements, au Siège de l'entreprise. Ainsi donc, la présentation des données par entreprise ne peut servir pour des analyses par régions géographiques, et cela en raison de la réunion fictive des données correspondantes aux grands centres urbains où siègent, d'habitude, les entreprises. Par conséquent, on a jugé opportun de ne présenter ces données que pour la Grèce Entière.

Le même phénomène est également constaté dans le cas d'entreprises avec structure horizontale dont les établissements secondaires présentent une variété d'activité. La classification de ces cas par branche d'activité, de l'ensemble de l'entreprise, a entraîné l'option de l'activité principale exercée par l'entreprise. Ainsi ont été ignorées des activités secondaires exercées dans certains établissements relevant de l'entreprise, avec pour résultat la concentration des grandeurs concernant le nombre des personnes occupées et la force motrice sur l'activité considérée comme principale. Lors de l'étude de la structure des données par branche il faut donc tenir compte de cette concentration afin d'éviter des malentendus.

La classification des établissements suivant leur utilisation a été faite selon les catégories suivantes: a) unités de production, à savoir établissements qui s'occupent soit de la production, de la réparation ou du montage de biens soit de l'extraction, b) unités secondaires, à savoir établissements accessoires de production, tels que bureaux d'administration, dépôts-magasins de produits terminés ou de matières premières, parkings et, c) autres unités, à savoir succursales de distribution des produits de l'entreprise, locaux de Services, etc.

La distinction suivant le statut dans la profession et le sexe a été faite selon les données fournies par les bulletins des établissements. Le statut dans la profession a été classé selon les catégories suivantes: a) patrons indépendants-employeurs, b) aides familiaux non rémunérés, c) salariés rétribués au mois, d) salariés rétribués à la journée, à forfait, au pourcentage, au pourboire, etc. Les données concernant l'Emploi, suivant les distinctions ci-dessus se rapportent à l'Emploi au jour du Recensement, qui est le 28 septembre 1963.

La classification suivant l'importance de l'entreprise a été faite d'après le total de l'Emploi moyen annuel du personnel.

Les données sont présentées en cinq tableaux en tout, comme suit:

Tableau 1. Dans ce tableau figurent: le nombre des entreprises et l'Emploi au 28 septembre 1963 (avec distinction entre le total de l'Emploi et les Salariés seuls, par sexe). On donne également le nombre des entreprises qui disposent de force motrice dans au moins un de leurs établissements ainsi que la puissance en CV en place et leur Emploi moyen annuel.

Tableau 2. Ce tableau comprend des données sur le nombre des entreprises et le nombre des personnes occupées au 28 septembre 1963, suivant le statut dans la profession, avec analyse par branches d'activité économique.

Tableau 3. Ce tableau donne le nombre des entreprises suivant leur forme juridique, la branche d'activité économique et l'importance de l'Emploi moyen annuel. Les sociétés en nom collectif et les sociétés en commandite comprennent également les sociétés en participation personnelle, tandis que les «entreprises de toute autre forme juridique» comprennent les Personnes Morales de droit public et de droit privé, ainsi que les entreprises qui n'ont pas déclaré de forme juridique.

Tableau 4. Ce tableau comprend les grandeurs concernant le nombre des entreprises, l'Emploi moyen annuel par branches d'activité économique et suivant le nombre des

λαμβανομένων εις ἐκάστην ἐπιχείρησιν καταστημάτων. Δίδεται ἐπίσης εις αὐτὸν ἀνάλυσις τοῦ ἀριθμοῦ τῶν καταστημάτων καὶ τῆς μέσης ἐτησίας ἀπασχολήσεως, κατ' εἶδος καταστήματος.

Πίναξ 5. Ὁ πίναξ οὗτος περιέχει στοιχεῖα περὶ τοῦ ἀριθμοῦ τῶν ἐπιχειρήσεων καὶ τῆς μέσης ἐτησίας ἀπασχολήσεως, με ἀνάλυσιν κατὰ κλάδους οἰκονομικῆς δραστηριότητος καὶ κατὰ μέγεθος μέσης ἐτησίας ἀπασχολήσεως τῶν ἐπιχειρήσεων.

4. Δυνατότητες συγκρίσεως τῶν στοιχείων πρὸς προηγούμενας ἀπογραφὰς

Ἡ σύγκρισις τῶν δημοσιευομένων, εις τὸν παρόντα τόμον, στοιχείων πρὸς τὰ στοιχεῖα σχετικῶν δημοσιευμάτων προηγούμενων τῆς παρούσης ἀπογραφῶν εἶναι ἰδιαιτέρως δυσχερῆς λόγω τῆς διαφορᾶς τῶν χρησιμοποιηθεισῶν κατ' αὐτὰς ἐννοιῶν καὶ μεθόδων.

Εἰδικῶς, ἡ σύγκρισις πρὸς τὰ ἀποτελέσματα τῆς ἀπογραφῆς τῆς 15ης Νοεμβρίου 1958 δὲν εἶναι εὐχερῆς, διότι κατ' αὐτὴν ἡ συσχέτισις τῶν καταστημάτων τῆς αὐτῆς ἐπιχειρήσεως περιωρίσθη εἰς τὰ καταστήματα τὰ ὑπαγόμενα μόνον εἰς τοὺς κλάδους βιομηχανίας-βιοτεχνίας καὶ ὀρυχείων-λατομείων.

Δὲν περιελήφθησαν δηλαδὴ κατὰ τὴν κατάρτισιν τῶν κατὰ ἐπιχείρησιν πινάκων τοῦ ἔτους 1958 τὰ καταστήματα πωλήσεως κλπ., τὰ ἀνήκοντα εἰς βιομηχανικὰς ἢ ἐξορυκτικὰς ἐπιχειρήσεις, ἐνῶ ἀντιθέτως ἐθεωρήθησαν ὡς αὐτοτελεῖς βιομηχανικαὶ ἐπιχειρήσεις καὶ περιελήφθησαν εἰς τοὺς πίνακας, ὡς τοιαῦται, καταστήματα ἀνήκοντα εἰς ἐπιχειρήσεις ἀσχολουμένας κυρίως με δραστηριότητας μὴ βιομηχανικὰς. Κατὰ τὸν τρόπον αὐτὸν ἐνεφανίσθησαν ἐπιχειρήσεις ἄνευ τῶν στοιχείων τῶν ὑποκαταστημάτων ἐκείνων τὰ ὁποῖα ἠσχολοῦντο με δραστηριότητας ἐμπορικὰς, κλπ. Ταυτοχρόνως, ἐθεωρήθησαν ὡς αὐτοτελεῖς, ἐπιχειρήσεις, ἐργοστάσια καὶ ἐργαστήρια ἀνήκοντα εἰς ἐπιχειρήσεις ἢ ὀργανισμοὺς δραστηριότητος μὴ ὑπαγομένης εἰς τοὺς ὑπ' ὄψιν κλάδους. Ἡ μεταβολὴ τῶν ἐννοιῶν καὶ τῆς μεθόδου ἐμφανίσεως τῶν στοιχείων, παρὰ τὸ γεγονός ὅτι δημιουργεῖ δυσχερεῖας διαχρονικῶν συγκρίσεων, ἐκρίθη ἀναγκαῖα καὶ ἐφηρμόσθη παρὰ τῆς Ὑπηρεσίας, δεδομένου ὅτι αἱ ὡς ἄνω ἐννοιαὶ προεβλέποντο παρὰ τῶν εἰδικῶς πρὸς τοῦτο διατυπωθεισῶν διεθνῶν συστάσεων τῆς Στατιστικῆς Ὑπηρεσίας τοῦ ΟΗΕ καὶ ἰδίως τῆς ἀντιστοίχου Ὑπηρεσίας τῆς ΕΟΚ.

Ἐκτὸς τῶν ἀνωτέρω ἐννοιολογικῶν διαφορῶν ἐπιδροῦν ἐπὶ τῶν πρὸς σύγκρισιν μεγεθῶν καὶ οἱ λόγοι οἱ ἐκτιθέμενοι εἰς τὸ εἰδικὸν κεφάλαιον περὶ τῶν δυνατοτήτων συγκρίσεως τῶν στοιχείων τῶν ἀπογραφῶν τῶν ἐτῶν 1958 καὶ 1963, τοῦ τόμου II τῶν ἀποτελεσμάτων.

établissements appartenant à l'entreprise. On donne également l'analyse du nombre des établissements et de l'Emploi moyen annuel suivant le genre des établissements.

Tableau 5. Ce tableau fournit des données sur le nombre des entreprises et l'Emploi moyen annuel avec analyse par branches d'activité économique et suivant l'importance de l'Emploi moyen annuel.

4. Comparabilité des données de ce recensement avec celles des recensements antérieurs

La comparaison des données publiées dans ce volume avec celles des recensements antérieurs, parues dans des publications analogues, est particulièrement difficile en raison des différences intervenues dans les définitions et les méthodes utilisées.

Plus spécialement, la comparaison des données de ce Recensement avec celles du 15 novembre 1958 n'est point facile, car le recensement de 1958 n'a couvert que les établissements qui s'occupaient de l'industrie, de l'artisanat et des industries extractives (mines, carrières).

On n'y avait donc pas compris dans les tableaux de 1958, par entreprise, les établissements de vente, etc., qui appartenaient à des entreprises industrielles ou extractives; au contraire, on avait considéré comme entreprises industrielles autonomes (et on les avait comprises dans les tableaux) des établissements qui appartenaient à des entreprises exerçant des activités non industrielles. De même, certaines entreprises ont figuré sans les données concernant leurs succursales qui s'occupaient d'activités commerciales, etc. On a en même temps considéré comme entreprises autonomes les usines et les ateliers des entreprises ou des organismes dont l'activité n'était pas soumise aux branches en question. La modification des définitions et de la méthode de présenter les données—en dépit des difficultés que cela allait apporter dans la comparabilité de 1963 avec 1958—a été jugée nécessaire et a été appliquée par notre Office de Statistique, pour se conformer aux Recommandations Internationales, énoncées *ad hoc*, de l'Office de Statistique de l'O.N.U. et du Bureau Statistique de la C.E.E.



TRADUCTION DES EN-TÊTES DES TABLEAUX

1. Nombre d'entreprises et de personnes occupées, par sexe. Nombre d'entreprises disposant de force motrice ; Emploi et force motrice en place par branche d'activité économique

No de Code	Branche d'activité économique	Nombre d'entreprises		Total de l'Emploi au 28 septembre 1963			Dont: Personnes rémunérées				Entreprises avec moteurs		
		Total	Dont: entreprises avec un seul établissement	Hommes	Femmes	Total	au mois		à la journée		Nombre d'entreprises	Puissance en CV	Total de l'emploi Moyen Annuel
							Hommes	Femmes	Hommes	Femmes			
		1	2	3	4	5	6	7	8	9	10	11	12

2. Nombre d'entreprises et personnes occupées au 28 septembre 1963, par statut dans la profession et branches d'activité économique

No de Code	Branche d'activité économique	Nombre d'entreprises	Personnes occupées				
			Total	Patrons Indépendants-Employeurs	Aides familiaux non rétribués	Rétribuées	
						au mois	à la journée
1	2	3	4	5	6	7	8

3. Nombre d'entreprises suivant la forme juridique, la branche d'activité économique et la classe de grandeur de l'Emploi moyen annuel

No de Code	Branche d'activité économique	Classes de grandeur d'Emploi	Total d'entreprises	Entreprises personnelles	Sociétés en non collectif, en commandite, etc.	Sociétés à responsabilité limitée	Sociétés Anonymes	Coopératives	Autres formes juridiques
1	2	3	4	5	6	7	8	9	10

4. Nombre d'entreprises suivant leurs établissements et Emploi moyen annuel, par branches d'activité économique

No de code	Branche d'activité économique	Nombre d'établissements par entreprise	Nombre d'entreprises	Emploi Moyen Annuel total	Nombre d'établissements			Emploi Moyen Annuel		
					Installations de production	Installations secondaires	Autres installations	Dans les installations de production	Dans les installations secondaires	Dans d'autres installations
1	2	3	4	5	6	7	8	9	10	11

5. Nombre d'entreprises par ordre de grandeur de l'Emploi moyen annuel et des personnes occupées par branches d'activité économique

No de Code	Branche d'activité économique	E=Entreprises A=Personnes occupées	Total	Entreprises occupant:							
				0-1 Personne	2-4 Personnes	5-9 Personnes	10-19 Personnes	20-49 Personnes	50-99 Personnes	100-199 Personnes	200 Personnes et plus
1	2	3	4	5	6	7	8	9	10	11	12

LISTE ABRÉGÉE DES BRANCHES D'ACTIVITÉ ÉCONOMIQUE

1	Industries extractives	252	Fabrication d'articles de bois de matières végétales pour la confection et l'emballage; fabrication de petits articles en vannerie (rotin, roseau, osier)
11	<i>Extraction de charbon (lignite)</i>	259	Fabrication d'articles en liège et d'ouvrage en bois, n.c.a.
110	Extraction de lignite	26	<i>Industrie du meuble</i>
12	<i>Extraction de minerais métalliques</i>	260	Industrie du meuble et d'articles d'ameublement
121	Extraction de minerai de fer	27	<i>Industrie du papier et fabrication d'articles en papier</i>
122	Extraction de minerai métallique autres que le minerai de fer	271	Fabrication de pâte à papier, de papier et de carton
13	<i>Hydrocarbures et gaz naturels indigènes</i>	272	Fabrication d'articles en papier et en carton
130	Pétrole brut et gaz naturels	28	<i>Imprimerie, édition et activités connexes</i>
14	<i>Carrières</i>	280	Imprimerie, édition et activités connexes
141	Extraction de pierres à bâtir et de sable	29	<i>Industrie du cuir, des fourrures et d'articles en cuir et en fourrure sauf chaussures et autres articles d'habillement</i>
142	Extraction de matières premières industrielles	291	Industrie du cuir
15	<i>Extraction d'autres minéraux et produits de carrières</i>	292	Traitement des fourrures et pelleterie et fabrication d'articles en fourrure
151	Extraction de minéraux pour l'industrie chimique et la fabrication d'engrais	293	Fabrication d'articles en cuir ou en succédanés du cuir (sauf chaussures et articles d'habillement)
159	Autres extractions et minéraux, n.c.a.	30	<i>Industrie d'articles de caoutchouc et de matières plastiques</i>
16	<i>Marais salants</i>	301	Industrie du caoutchouc
160	Marais salants	302	Fabrication d'articles en matières plastiques
2-3	Industries manufacturières-artisanat	31	<i>Industries chimiques</i>
20	<i>Industries alimentaires sauf fabrication de boissons</i>	311	Industries chimiques de base et fabrication d'engrais
201	Abattage du bétail; préparation et conservation de viandes	312	Autres industries chimiques de base
202	Industrie du lait	313	Fabrication de peintures, de vernis, de laques et de cirages
203	Fabrication de conserves: fruits, légumes et olives, poissons et autres fruits de mer	314	Fabrication de produits pharmaceutiques, de parfumerie, de cosmétiques
204	Industries de matières grasses végétales et animales	319	Fabrication de produits chimiques n.c.a.
205	Traitement des céréales et des légumineuses	32	<i>Raffineries de pétrole et de charbon</i>
206	Boulangerie et pâtisserie	321	Raffineries de produits pétroliers
207	Raffinage de sucre	329	Fabrication de sous-produits du pétrole et du charbon
208	Fabrication de chocolat et confiserie	33	<i>Produits minéraux non métalliques</i>
209	Industries alimentaires diverses	331	Fabrication de matériaux de construction en terre cuite et de produits réfractaires
21	<i>Fabrication de boissons</i>	332	Industrie du verre
211	Distillation d'alcool et de spiritueux	333	Fabrication de grès, de porcelaine et de faïence
212	Production de vin	334	Fabrication de ciments
213	Malterie et brasserie	335	Fabrication de chaux, de plâtre
214	Industrie de jus de fruits et d'eaux minérales	339	Fabrication d'autres produits minéraux non métalliques n.c.a.
22	<i>Industrie du tabac</i>	34	<i>Industries métallurgiques de base</i>
221	Préparation de tabac en feuilles	341	Sidérurgie et première transformation de la fonte, du fer et de l'acier
222	Fabrication de cigarettes et cigares	342	Production et première transformation des métaux non ferreux
23	<i>Industrie textile</i>	35	<i>Fabrication d'ouvrages en métal, à l'exclusion des machines</i>
231	Filature, tissage et finissage des textiles	351	Fabrication de tubes, fils, chaînes, vis, etc., en fer
232	Industrie du coton	352	Fabrication d'ouvrages en métal pour le bâtiment
233	Fabrication de fibres et de tissus de soie naturelle et de soie artificielle (rayonne) ainsi que de fibres synthétiques	353	Fabrication d'outillage métallique; forge
234	Industrie de jute, lin et chanvre	354	Fabrication d'appareils ménagers, à l'exclusion des appareils électriques; ferblanterie-plomberie
235	Filature de fils pour la couture, de dentelles, de rubans et de passementerie	355	Cartoucherie, projectiles, armes à feu
236	Bonneterie	356	Fabrication et manufacture d'articles en fer de fonte
237	Teinture, impression et finissage	357	Fabrication et manufacture d'article en cuivre, en laiton et en plomb
238	Corderie, câblerie, ficellerie	358	Fabrication d'articles en aluminium et en fonte émaillée
239	Industries textiles n.c.a.	359	Fabrication d'autres articles en métal
24	<i>Fabrication de chaussures et d'articles d'habillement et confection d'ouvrages en tissu</i>	36	<i>Construction de machines, à l'exclusion des machines électriques</i>
241	Fabrication de chaussures	361	Construction de machines de combustion interne
242	Réparation de chaussures	362	Construction d'appareils de ventilation et de climatisation (non électriques)
243	Fabrication d'articles d'habillement	363	Construction de machines agricoles et de tracteurs
244	Fabrication d'articles divers en tissu de toute sorte		
25	<i>Industrie du bois et du liège, à l'exclusion de l'industrie du meuble</i>		
251	Scieries et travaux mécaniques du bois		

364	Construction de machines et d'appareils pour mines et carrières	382	Construction de matériel ferroviaire
365	Construction de machines et d'appareils pour produits alimentaires	383	Construction de véhicules automobiles
366	Construction de machines pour la menuiserie et d'appareils en fer-blanc	384	Réparation de véhicules automobiles
367	Construction d'appareils extincteurs, de pompes et de pulvérisateurs	385	Construction de motocyclettes et de cycles, en général
368	Construction de machines de bureau, de machines à coudre et à broder	386	Construction et réparation d'avions
369	Chaudronnerie; autres ateliers de mécanique	389	Construction de matériel de transport n.c.a.
37	<i>Construction de machines, d'appareils et de fournitures électriques</i>	39	<i>Industries manufacturières diverses</i>
371	Construction de machines électriques	391	Fabrication de matériel médico-chirurgical, non-électrique, d'instruments de précision et d'appareils de mesure et de contrôle
372	Fabrication d'accumulateurs et de piles sèches	392	Fabrication de matériel photographique et d'instruments d'optique
373	Fabrication de fils et câbles électriques	393	Fabrication de montres et horloges
374	Fabrication de lampes d'éclairage et d'enseignes lumineuses	394	Bijouterie et orfèvrerie en métaux précieux; joaillerie fine
375	Fabrication de fournitures électriques	395	Fabrication d'instruments de musique
376	Fabrication de matériel de télécommunication et construction d'appareils électro-acoustiques	396	Fabrication et manufacture de jouets, de jeux de société et d'articles pour le sporte
377	Fabrication d'appareils et instruments électro-médicaux	399	Autres industries manufacturières n.c.a.
378	Fabrication d'autres machines et appareils électriques	51	<i>Électricité et gaz</i>
379	Ateliers de réparation d'ouvrages électriques	511	Production, transport et distribution de l'électricité
38	<i>Construction de matériel de transport</i>	512	Production et distribution du gaz
381	Construction navales, réparation et entretien de navires		





Πίναξ 1. 'Αριθμός επιχειρήσεων και απασχολούμενων εις αυτάς προσώπων κατά φύλον. 'Αριθμός επιχειρήσεων διαθετούσων κινητήριον δύναμιν, απασχόλησις και έγκατεστημένη ισχύς αυτών κατά κλάδους οικονομικής δραστηριότητας

Κώδιξ	Κλάδος	'Επιχειρήσεις		Συνολική απασχόλησις την 28.9.1963			'Εξ ὧν ἀμειβόμενοι				'Επιχειρήσεις ἔχουσαι κινητήρας		
		Σύνολον	Με ἐν μόνον κατάστημα	"Αρρενες	Θήλεις	Σύνολον	ἐπὶ μηνιαίῳ μισθῷ		ἐπὶ ἡμερομισθίῳ		'Επιχειρήσεις	'Ισχύς (HP)	Μέση ἔτησις συνολικῆς απασχόλησις
							"Αρρενες	Θήλεις	"Αρρενες	Θήλεις			
1	2	3	4	5	6	7	8	9	10	11	12	13	14
	Γενικὸν σύνολον	118.608	113.422	388.422	127.072	515.494	46.510	9.998	205.978	98.721	49.414	2.390.065,1	383.143
	'Ορυχεῖα (μεταλλεῖα - λατομεῖα - ἄλυκαί)	1.227	1.010	18.710	1.327	20.037	2.941	187	14.176	1.069	707	160.761,6	17.386
11	Λιγνιτωρυχεῖα	49	24	2.905	92	2.997	461	42	2.374	50	37	38.123,1	2.508
12	Μεταλλεῖα	29	11	2.672	168	2.840	842	60	1.814	108	17	19.572,6	3.241
13	'Υδρογονάνθρακες καὶ κκύσιμα ἀέρια	3	1	121	5	126	72	5	49	—	3	4.317,0	127
14	Λατομεῖα	1.100	951	9.625	193	9.818	1.090	52	7.054	72	622	88.350,3	7.582
15	Λοιπὰ μεταλλεῖα καὶ λατομεῖα	45	23	2.578	852	3.430	415	28	2.137	822	27	9.332,6	3.648
16	'Αλυκαὶ	1	—	809	17	826	61	—	748	17	1	1.066,0	280
	Βιομηχανία, βιοτεχνία	117.381	112.412	369.712	125.745	495.457	43.569	9.811	191.802	97.652	48.707	2.229.303,5	365.757
20	Εἶδη διατροφῆς, ἐκτὸς ποτῶν	20.793	19.653	52.965	23.546	76.511	7.849	1.697	26.853	16.518	11.773	302.093,6	61.590
21	Βιομηχανία ποτῶν	2.787	2.616	8.453	1.780	10.233	1.960	223	4.295	1.036	633	18.640,3	6.512
22	Καπνοβιομηχανία	151	91	7.591	15.662	23.253	1.184	161	6.242	15.465	116	12.428,7	16.152
23	'Υφαντικὰ βιομηχανία	4.056	3.566	21.871	35.730	57.601	4.180	1.517	13.253	31.553	2.907	115.602,3	52.945
24	'Υποδηματοποιία καὶ ραπτική εἰδῶν ἐξ ὑφάσματος	35.093	34.575	53.345	19.650	72.995	1.248	1.038	14.179	12.955	5.946	10.158,1	28.975
25	Ξύλον καὶ φελλὸς	11.967	11.614	28.288	1.404	29.692	654	115	12.288	834	5.661	81.359,3	20.077
26	'Επιπλοποιία	7.086	6.520	21.664	864	22.528	384	235	11.955	240	3.794	27.054,4	16.052
27	Χαρτοβιομηχανία	288	237	4.028	2.476	6.504	780	203	2.854	2.156	227	37.638,4	6.095
28	'Εκτυπώσεις καὶ ἐκδόσεις	1.783	1.666	10.536	2.406	12.942	2.551	594	5.736	1.489	1.238	11.364,7	10.484
29	Δέρματα καὶ γουναρικά, πλὴν εἰδῶν ἐνδυμασίας	1.692	1.579	8.569	1.695	10.264	290	125	5.944	1.296	1.006	14.231,7	8.466
30	Προϊόντα ἐξ ἐλαστικοῦ καὶ πλαστικῆς ὕλης	795	709	5.359	2.927	8.286	793	264	3.486	2.479	706	26.398,3	7.880
31	Χημικὰ βιομηχανία	727	554	9.685	4.272	13.957	3.048	788	5.760	3.270	393	43.394,8	13.205
32	'Επεξεργασία πετρελαίου καὶ ἄνθρακος	53	36	1.175	90	1.265	475	86	640	3	46	20.224,0	1.223
33	Προϊόντα ἐκ μὴ μεταλλικῶν ὀρυκτῶν	4.502	4.146	28.004	5.016	33.020	2.124	334	19.473	3.786	2.012	151.654,2	22.987
34	Βασικὰ μεταλλουργικὰ	18	11	2.469	64	2.533	361	21	2.093	41	17	79.169,1	2.280
35	Τελικὰ προϊόντα ἐκ μετάλλου, πλὴν μηχανῶν	12.119	11.811	35.402	3.111	38.513	1.629	431	18.192	2.234	5.101	79.014,3	28.714
36	Μηχαναὶ καὶ συσκευαί, πλὴν ἡλεκτρικῶν	2.118	2.024	13.085	273	13.358	724	148	9.341	77	1.871	35.022,9	12.533
37	'Ηλεκτρικὰ μηχαναὶ, συσκευαὶ καὶ λοιπὰ εἶδη	1.994	1.875	12.887	1.805	14.692	2.407	466	7.968	1.151	768	11.810,6	11.115
38	Μεταφορικὰ μέσα	6.366	6.258	25.722	515	26.237	2.390	287	14.830	55	3.157	40.132,5	20.684
39	Λοιπὰ βιομηχανία	2.972	2.854	6.567	1.434	8.001	286	132	2.641	938	1.314	3.991,8	5.104
51	'Ηλεκτρισμὸς καὶ φωταερίον	21	17	12.047	1.025	13.072	8.252	946	3.779	76	21	1.107.919,5	12.684



Πίναξ 2. Ἀριθμὸς ἐπιχειρήσεων καὶ ἀπασχολουμένων εἰς αὐτὰς προσώπων τὴν 28.9.1963 κατὰ θέσιν εἰς τὸ ἐπάγγελμα καὶ κατὰ κλάδους οἰκονομικῆς δραστηριότητος

Κώδικς	Κλάδος	Ἐπιχειρήσεις	Ἀπασχολουμένοι				
			Σύνολον	Ἐπιχειρηματῆαι	Μὴ ἀμειβόμενα μέλη οἰκογενείας	Ἀμειβόμενοι	
						ἐπὶ μνημιαίῳ μισθῷ	ἐπὶ ἡμερομισθίῳ
1	2	3	4	5	6	7	8
	Γενικὸν Σύνολον	118.608	515.494	124.872	29.415	56.508	304.699
	Ὅρυχεῖα (μεταλλεῖα, λατομεῖα, ἀλυκαί)	1.227	20.037	1.367	297	3.128	15.245
11	Λιγνιτωρυχεῖα	49	2.997	63	7	503	2.424
110	Λιγνιτωρυχεῖα	49	2.997	63	7	503	2.424
12	Μεταλλεῖα	29	2.840	16	—	902	1.922
121	Σιδήρου	6	284	1	—	113	170
122	Λοιπῶν μετάλλων	23	2.556	15	—	789	1.752
13	Ὑδρογονάνθρακες καὶ καύσιμα ἀέρια	3	126	—	—	77	49
130	Ὑδρογονάνθρακες καὶ καύσιμα ἀέρια	3	126	—	—	77	49
14	Λατομεῖα	1.100	9.818	1.263	287	1.142	7.126
141	Οἰκοδομικῶν λίθων καὶ ἄμμου	1.061	9.099	1.223	274	1.016	6.586
142	Πρώτων ὑλῶν βιομηχανίας	39	719	40	13	126	540
15	Λοιπὰ μεταλλεῖα καὶ λατομεῖα	45	3.430	25	3	443	2.959
151	Μεταλλεῖα διὰ τὴν χημικὴν βιομηχανίαν	24	3.247	14	3	390	2.840
159	Λοιπὰ, μὴ ἀναφερόμενα ἀλλαγῶν	21	183	11	—	53	119
16	Ἄλυκαί	1	826	—	—	61	765
160	Ἄλυκαί	1	826	—	—	61	765
	Βιομηχανία, βιοτεχνία	117.381	495.457	123.505	29.118	53.380	289.454
20	Εἶδη διατροφῆς, ἐκτὸς ποτῶν	20.793	76.511	16.535	7.059	9.546	43.371
201	Σφαγὴ ζώων, διατήρησις κρέατος	250	2.469	303	76	218	1.872
202	Προϊόντα γάλακτος	1.645	2.900	694	288	699	1.249
203	Διατηρούμενα ὀπωρολαχανικὰ καὶ ἰχθυηρὰ	512	16.630	707	167	1.198	14.558
204	Φυτικὰ καὶ ζωικὰ λιπαρὰ οὐσίαι	5.584	4.937	892	176	1.032	2.837
205	Δημητριακὰ καὶ ὄσπρια	4.910	10.923	4.902	1.351	1.330	3.340
206	Ἄρτοποιία καὶ ζαχαροπλαστική	6.283	24.012	7.031	4.252	2.125	10.604
207	Ζαχαροποιία	5	1.971	6	—	446	1.519
208	Σοκολατοποιία καὶ ζαχαρωτὰ	498	4.824	691	302	606	3.225
209	Λοιπὰ εἶδη διατροφῆς	1.106	7.845	1.309	447	1.922	4.167
21	Βιομηχανία ποτῶν	2.787	10.233	1.888	831	2.183	5.331
211	Οἰνοπνευματοποιία καὶ ποτοποιία	2.074	3.504	1.030	333	737	1.404
212	Οἰνοποιία	213	2.603	225	105	392	1.881
213	Βυνοποιία καὶ ζυθοποιία	4	1.445	—	—	673	772
214	Ποτὰ ἐκ χυμῶν καὶ μεταλλικὰ ὕδατα	496	2.681	633	393	381	1.274
22	Καπνοβιομηχανία	151	23.253	158	43	1.345	21.707
220	Καπνοβιομηχανία	151	23.253	158	43	1.345	21.707
23	Ὑφαντικὰ βιομηχανία	4.056	57.601	4.868	2.230	5.697	44.806
231	Νήματα καὶ ὑφάσματα ἐξ ἐρίου	840	13.765	1.001	558	1.263	10.943
232	Νήματα καὶ ὑφάσματα ἐκ βάμβακος	764	19.317	903	424	2.112	15.878
233	Νήματα καὶ ὑφάσματα ἐκ μετάξης καὶ συνθετικὰ	342	4.894	435	164	584	3.711
234	Ἰούτη, λίνον καὶ κάρναβις	10	1.453	14	4	139	1.296
235	Κλωστοβιομηχανία, δαντελλοποιία, ταινιοπλεκτική	120	2.359	158	53	253	1.895
236	Πλεκτική	1.287	10.079	1.553	749	819	6.958
237	Βαφεῖα, τυποβαφεῖα καὶ φινιριστήρια	325	2.635	359	136	281	1.859
238	Σχοινία καὶ σπάγγοι	47	604	56	20	73	455
239	Λοιπὰ ὑφαντικὰ	321	2.495	389	122	173	1.811
24	Ὑποδηματοποιία καὶ ραπτική εἰδῶν ἐξ ὑφάσματος	35.093	72.995	37.454	6.121	2.286	27.134
241	Ὑποδηματοποιία	6.253	17.711	7.304	1.288	524	8.595
242	Ἐπισκευὴ ὑποδημάτων	11.400	12.412	11.233	655	14	510
243	Ραπτική ἐνδυμάτων	16.414	38.740	17.770	3.734	1.554	15.682
244	Λοιπὰ εἶδη ἐξ ὑφάσματος	1.026	4.132	1.147	444	194	2.347
25	Ξύλον καὶ φελλὸς	11.967	29.692	13.585	2.216	769	13.122
251	Μηχανικὴ κατεργασία τοῦ ξύλου	8.200	20.847	9.494	1.550	541	9.262
252	Εἶδη συσκευασίας καὶ ἀντικείμενα καλαθοπλεκτικῆς	1.203	4.269	1.430	374	87	2.378
259	Φελλὸς καὶ λοιπὰ εἶδη ἐκ ξύλου	2.564	4.576	2.661	292	141	1.482
26	Ἐπιπλοποιία	7.086	22.528	8.336	1.378	619	12.195
260	Ἐπιπλοποιία	7.086	22.528	8.336	1.378	619	12.195

Πίναξ 2. 'Αριθμός επιχειρήσεων και απασχολούμενων εις αυτάς προσώπων την 28.9.1963 κατά θέσιν εις τὸ ἐπάγγελμα καὶ κατὰ κλάδους οικονομικῆς δραστηριότητος (συνέχεια)

Κώδιξ	Κλάδος	'Επιχειρήσεις	'Απασχολούμενοι				
			Σύνολον	'Επιχειρηματίαι	Μὴ ἀμειβόμενα μέλη οικογενείας	'Αμειβόμενοι	
						'Επιμηναίω μισθῷ	'Επιήμερομισθίῳ
1	2	3	4	5	6	7	8
27	Χαρτοβιομηχανία	288	6.504	362	149	983	5.010
271	Χαρτόμαζα καὶ χάρτης	20	2.440	17	—	474	1.949
272	Εἶδη ἐκ χάρτου καὶ χαρτονίου	268	4.064	345	149	509	3.061
28	'Εκτυπώσεις καὶ ἐκδόσεις	1.783	12.942	2.055	517	3.145	7.225
280	'Εκτυπώσεις καὶ ἐκδόσεις	1.783	12.942	2.055	517	3.145	7.225
29	Δέρματα καὶ γουναρικά, πλὴν εἰδῶν ἐνδυμασίας ...	1.692	10.264	2.004	605	415	7.240
291	Βιομηχανία δέρματος	595	3.267	670	199	278	2.120
292	'Επεξεργασία γουναρικῶν καὶ εἶδη ἐκ γούνας	338	4.165	440	139	20	3.566
293	Εἶδη ἐκ δέρματος, ἐκτὸς τῶν εἰδῶν ἐνδυμασίας ...	759	2.832	894	267	117	1.554
30	Προϊόντα ἐξ ἐλαστικοῦ καὶ πλαστικῆς ὕλης	795	8.286	986	278	1.057	5.965
301	Προϊόντα ἐξ ἐλαστικοῦ	540	4.528	671	165	504	3.188
302	Προϊόντα ἐκ πλαστικῆς ὕλης	255	3.758	315	113	553	2.777
31	Χημικὰ βιομηχανία	727	13.957	824	267	3.836	9.030
311	Βασικὰ χημικὰ	21	4.909	18	4	1.216	3.671
312	Λοιπαὶ βασικὰ	59	1.253	77	20	377	779
313	Βερνικοχρώματα καὶ στιλβώματα	73	1.225	93	22	367	743
314	Φάρμακα, ἀρώματα καὶ καλλυντικὰ	115	3.547	108	27	1.310	2.102
319	Λοιπαὶ χημικὰ	459	3.023	528	194	566	1.735
32	'Επεξεργασία πετρελαίου καὶ ἄνθρακος	53	1.265	57	4	561	643
321	'Επεξεργασία πετρελαιοειδῶν	22	952	21	3	470	458
329	'Υποπροϊόντα πετρελαίου καὶ ἄνθρακος	31	313	36	1	91	185
33	Προϊόντα ἐκ μὴ μεταλλικῶν ὀρυκτῶν	4.502	33.020	5.232	2.071	2.458	23.259
331	Οἰκοδομικὰ ὑλικά ἐξ ὀπτῆς γῆς. Πυρίμαχα	999	11.694	1.268	817	597	9.012
332	'Υαλοουργία	142	2.567	203	50	179	2.135
333	Εἶδη ἐκ πηλοῦ, πορσελάνης καὶ φαγεντιανῶν	542	2.468	567	248	172	1.481
334	Τσιμέντα	5	2.679	—	—	781	1.898
335	"Ασβestos, γύψος καὶ στόκος	685	3.444	660	303	162	2.319
339	Λοιπὰ, μὴ ἀναφερόμενα ἀλλοχοῦ	2.129	10.168	2.534	653	567	6.414
34	Βασικὰ μεταλλουργικὰ	18	2.533	14	3	382	2.134
341	Σίδηρος	8	2.318	2	—	360	1.956
342	Λοιπὰ μέταλλα	10	215	12	3	22	178
35	Τελικὰ προϊόντα ἐκ μετάλλου, πλὴν μηχανῶν	12.119	38.513	13.361	2.666	2.060	20.426
351	Σιδηροσωλῆνες, σύρματα, ἄλυσίδες, κοχλῆαι κ.τ.τ. ...	192	2.873	243	58	342	2.230
352	Οἰκοδομικὰ ὑλικά	2.305	8.804	2.809	629	236	5.130
353	'Εργαλεῖα. Σιδηρουργεῖα	4.322	6.577	4.446	945	67	1.119
354	Οἰκιακὰ συσκευαί, πλὴν ἠλεκτρικῶν. 'Υδραυλικὰ ..	3.081	6.527	3.293	604	124	2.506
355	Κάλυκες, βλήματα, ὄπλα	176	2.143	189	29	451	1.474
356	Χυτοσιδηρὰ ἀντικείμενα	182	1.673	252	44	58	1.319
357	Εἶδη ἐκ χαλκοῦ, ὀρειχάλκου καὶ μολύβδου	583	2.975	752	161	154	1.908
358	Εἶδη ἐξ ἀλουμινίου καὶ ἔμαγιε	104	2.040	123	24	260	1.633
359	Λοιπὰ εἶδη	1.174	4.901	1.254	172	368	3.107
36	Μηχαναὶ καὶ συσκευαί, πλὴν ἠλεκτρικῶν	2.118	13.358	2.698	370	872	9.418
361	Μηχαναὶ ἐσωτερικῆς καύσεως	284	2.307	367	47	162	1.731
362	Μηχανήματα κλιματισμοῦ	11	237	21	1	27	188
363	Γεωργικὰ μηχανήματα καὶ ἐλκυστήρες	430	2.331	546	87	218	1.480
364	Μηχανήματα μεταλλείων καὶ λατομείων	36	330	49	3	8	270
365	Μηχανήματα εἰδῶν διατροφῆς	95	1.088	132	18	83	855
366	Μηχανήματα ξυλουργικὰ καὶ λευκοσιδηρουργίας ...	59	561	82	7	10	462
367	Πυροσβεστήρες, ἀντλῆαι καὶ ψεκαστήρες	150	1.155	187	26	105	837
368	Μηχαναὶ γραφείου καὶ ραπτομηχαναί	107	257	118	17	82	40
369	Λεβητοποιεῖα καὶ λοιπὰ μηχανουργεῖα	946	5.092	1.196	164	177	3.555
37	'Ηλεκτρικὰ μηχαναί, συσκευαί καὶ λοιπὰ εἶδη	1.994	14.692	2.279	421	2.873	9.119
371	'Ηλεκτρικὰ μηχαναί	204	1.522	254	42	137	1.089
372	Συσσωρευταὶ καὶ ξηρὰ στοιχεῖα	109	598	125	17	81	375
373	Σύρματα καὶ καλώδια	2	571	1	2	86	482
374	Λαμπτήρες καὶ φωτεινὰ ἐπιγραφαί	79	778	92	14	132	540
375	'Ηλεκτρολογικὰ ὑλικά	88	1.773	107	20	185	1.461
376	'Τηλεπικοινωνιακῶν ὑλικῶν, ἠλεκτρακουστικὰ συσκευαί	451	777	467	76	54	180
377	'Ιατρικὰ συσκευαί καὶ ἠλεκτρικὰ ὄργανα	12	74	14	2	19	39
378	Λοιπαὶ ἠλεκτρικὰ συσκευαί	614	7.576	738	156	2.092	4.590
379	'Εργαστήρια ἐπισκευῆς ἠλεκτρικῶν εἰδῶν	435	1.023	481	92	87	363

Πίναξ 2. Άριθμός επιχειρήσεων και απασχολούμενων εις αυτάς προσώπων την 28.9.1963 κατά θέσιν εις τὸ ἐπάγγελμα καὶ κατὰ κλάδους οικονομικῆς δραστηριότητος (συνέχεια)

Κώδιξ	Κλάδος	Ἐπιχειρήσεις	Ἀπασχολούμενοι				
			Σύνολον	Ἐπιχειρηματῖαι	Μὴ ἀμειβόμενα μέλη οἰκογενείας	Ἀμειβόμενοι	
						Ἐπὶ μηνιαίῳ μισθῷ	Ἐπὶ ἡμερομισθίῳ
1	2	3	4	5	6	7	8
38	Μεταφορικά μέσα	6.366	26.237	7.422	1.253	2.677	14.885
381	Ναυπηγεῖα	288	6.185	364	66	760	4.995
382	Σιδηροδρομικόν, τροχιοδρομικόν ὕλικόν	1	*	*	*	*	*
383	Κατασκευὴ αὐτοκινήτων	328	4.714	458	45	724	3.487
384	Ἐπισκευὴ αὐτοκινήτων	2.843	9.765	3.508	504	496	5.257
385	Μοτοσυκλέτται καὶ ποδήλατα	1.668	2.926	1.737	359	95	735
386	Ἀεροπλάνων ἐπισκευαὶ	1	*	*	*	*	*
389	Μεταφορικά μέσα, μὴ ἀναφερόμενα ἀλλαχοῦ	1.237	2.042	1.355	279	17	391
39	Λοιπαὶ βιομηχανίαι	2.972	8.001	3.372	632	418	3.579
391	Ἰατροχειρουργικὰ ἐργαλεῖα καὶ ὄργανα ἀκριβείας	68	227	77	22	10	118
392	Φωτογραφικόν καὶ ὀπτικόν ὕλικόν	152	602	177	24	89	312
393	Ὡρολόγια	1.222	1.772	1.298	199	45	230
394	Κοσμήματα	887	2.437	1.057	162	52	1.166
395	Μουσικὰ ὄργανα	45	250	52	5	54	139
396	Παιγνίδια καὶ ἀθλητικὰ εἶδη	116	565	130	53	23	359
399	Λοιπὰ	482	2.148	581	167	145	1.255
51	Ἡλεκτρισμὸς καὶ φωταέριον	21	13.072	15	4	9.198	3.855
511	Ἡλεκτρισμὸς	19	12.541	15	4	8.886	3.636
512	Φωταέριον	2	531	—	—	312	219

* Στοιχεῖα μὴ δημοσιεύσιμα, ὡς ἀναφερόμενα εἰς ἀτομικὰς περιπτώσεις.

* Données non disponibles, en tant que cas individuels.




Πίναξ 3. Άριθμός επιχειρήσεων κατά νομική μορφή, κλάδους οικονομικής δραστηριότητας και τάξιν μεγέθους μέσης έτησίας άπασχολήσεως

Κώδικς	Κλάδος	Τάξεις μεγέθους άπασχολήσεως	Σύνολον επιχειρήσεων	Άτομικαι επιχειρήσεις	Όμόρρυθμοι και έτερόρρυθμοι έταιρία	Έταιρία περιορισμένης εϋθύνης	Άνώθυμοι έταιρία	Συνεταιρισμοι	Λοιπαί νομικαι μορφαί
1	2	3	4	5	6	7	8	9	10
	Γενικόν σύνολον		118.608	97.413	19.892	212	742	258	91
		0- 9	112.695	95.542	16.741	73	108	182	49
		10- 49	5.042	1.758	2.846	103	257	57	21
		50-199	699	107	284	32	244	18	14
		200 & άνω	172	6	21	4	133	1	7
	Όρυχεία (μεταλλεία, λατομεία, άλυκαί)		1.227	753	384	19	56	3	12
		0- 9	908	632	249	8	12	—	7
		10- 49	270	113	122	9	21	3	2
		50-199	33	6	13	2	11	—	1
		200 & άνω	16	2	—	—	12	—	2
11	Λιγνιτωρυχεία		49	18	25	1	5	—	—
		0- 9	18	8	9	1	—	—	—
		10- 49	22	9	13	—	—	—	—
		50-199	7	—	3	—	4	—	—
		200 & άνω	2	1	—	—	1	—	—
110	Λιγνιτωρυχεία		49	18	25	1	5	—	—
		0- 9	18	8	9	1	—	—	—
		10- 49	22	9	13	—	—	—	—
		50-199	7	—	3	—	4	—	—
		200 & άνω	2	1	—	—	1	—	—
12	Μεταλλεία		29	6	5	4	14	—	—
		0- 9	13	1	3	3	6	—	—
		10- 49	5	1	2	1	1	—	—
		50-199	6	3	—	—	3	—	—
		200 & άνω	5	1	—	—	4	—	—
121	Σιδήρου		6	1	1	1	3	—	—
		0- 9	3	—	1	1	1	—	—
		10- 49	1	—	—	—	1	—	—
		50-199	2	1	—	—	1	—	—
122	Λοιπών μετάλλων		23	5	4	3	11	—	—
		0- 9	10	1	2	2	5	—	—
		10- 49	4	1	2	1	—	—	—
		50-199	4	2	—	—	2	—	—
		200 & άνω	5	1	—	—	4	—	—
13	Ύδρογονάνθρακες και καύσιμα άέρια		3	—	—	—	3	—	—
		10- 49	3	—	—	—	3	—	—
130	Ύδρογονάνθρακες και καύσιμα άέρια		3	—	—	—	3	—	—
		10- 49	3	—	—	—	3	—	—
14	Λατομεία		1.100	716	343	10	23	3	5
		0- 9	856	613	233	3	3	—	4
		10- 49	228	100	103	7	14	3	1
		50-199	14	3	7	—	4	—	—
		200 & άνω	2	—	—	—	2	—	—
141	Οικοδομικών λίθων και άμμου		1.061	690	334	8	21	3	5
		0- 9	832	596	228	1	3	—	4
		10- 49	217	93	99	7	14	3	1
		50-199	11	1	7	—	3	—	—
		200 & άνω	1	—	—	—	1	—	—
142	Πρώτων ύλδών βιομηχανίας		39	26	9	2	2	—	—
		0- 9	24	17	5	2	—	—	—
		10- 49	11	7	4	—	—	—	—
		50-199	3	2	—	—	1	—	—
		200 & άνω	1	—	—	—	1	—	—
15	Λοιπα μεταλλεία και λατομεία		45	13	11	4	11	—	6
		0- 9	21	10	4	1	3	—	3
		10- 49	12	3	4	1	3	—	1
		50-199	6	—	3	—	—	—	1
		200 & άνω	6	—	—	—	5	—	1
151	Μεταλλεία διά την χημικην βιομηχανίαν		24	6	5	3	9	—	1
		0- 9	6	4	1	—	1	—	—
		10- 49	7	2	1	1	3	—	—
		50-199	6	—	3	2	—	—	1
		200 & άνω	5	—	—	—	5	—	—

Πίναξ 3. Αριθμός επιχειρήσεων κατά νομική μορφήν, κλάδους οικονομικής δραστηριότητας και τάξιν μεγέθους μέσης ετήσιας απασχολήσεως (συνέχεια)

Κώδικς	Κλάδος	Τάξεις μεγέθους απασχολήσεως	Σύνολον επιχειρήσεων	Ατομικαί επιχειρήσεις	Όμορρυθμοί και έτερόρρυθμοί έταιρικοί	Έταιρικοί περιορισμένης εϋθύνης	Ανόνομοι έταιρικοί	Συνεταιρισμοί	Λοιπαί νομικαί μορφαί
1	2	3	4	5	6	8	8	9	10
159	Λοιπά, μη αναφερόμενα άλλαχοϋ		21	7	6	1	2	—	5
		0- 9	15	6	3	1	2	—	3
		10- 49	5	1	3	—	—	—	1
		200 & άνω	1	—	—	—	—	—	1
16	Άλκοολαί		1	—	—	—	—	—	1
		200 & άνω	1	—	—	—	—	—	1
160	Άλκοολαί		1	—	—	—	—	—	1
		200 & άνω	1	—	—	—	—	—	1
	Βιομηχανία, βιοτεχνία		117.381	96.660	19.508	193	686	255	79
		0- 9	111.787	94.910	16.492	65	96	182	42
		10- 49	4.772	1.645	2.724	94	236	54	19
		50-199	666	101	271	30	233	18	13
		200 & άνω	156	4	21	4	121	1	5
20	Εΐδη διατροφής, εκτός ποτών		20.793	14.976	5.441	22	124	194	36
		0- 9	19.844	14.763	4.875	9	22	156	19
		10- 49	802	195	513	8	54	24	8
		50-199	128	17	53	4	32	13	9
		200 & άνω	19	1	—	1	16	1	—
201	Σφαγή ζώων, διατήρησις κρέατος		250	159	66	—	—	1	—
		0- 9	191	140	42	—	—	—	—
		10- 49	49	18	22	—	—	1	—
		50-199	10	1	2	—	—	—	—
202	Προϊόντα γάλακτος		1.645	1.266	323	2	3	51	—
		0- 9	1.614	1.263	306	1	—	44	—
		10- 49	26	3	16	—	2	5	—
		50-199	4	—	1	1	—	2	—
		200 & άνω	1	—	—	—	1	—	—
203	Διατηρούμενα όπωρολαχανικά και ίχθυηρά		512	243	228	4	18	18	1
		0- 9	302	186	110	1	3	2	—
		10- 49	151	47	90	—	5	9	—
		50-199	51	9	28	2	5	6	1
		200 & άνω	8	1	—	1	5	1	—
204	Φυτικά και ζωικά λιπαρά ούσια		5.584	3.319	2.107	10	30	112	6
		0- 9	5.508	3.310	2.072	5	12	103	6
		10- 49	65	9	34	5	12	5	—
		50-199	8	—	1	—	3	4	—
		200 & άνω	3	—	—	—	3	—	—
205	Δημητριακά και όσπρια		4.910	3.731	1.151	1	21	5	1
		0- 9	4.807	3.720	1.080	—	1	5	1
		10- 49	88	11	66	1	10	—	—
		50-199	14	—	5	—	9	—	—
		200 & άνω	1	—	—	—	1	—	—
206	Άρτοποιία και ζαχαροπλαστική		6.283	5.217	1.066	—	—	—	—
		0- 9	6.027	5.136	891	—	—	—	—
		10- 49	247	78	169	—	—	—	—
		50-199	9	3	6	—	—	—	—
207	Ζαχαροποιία		5	1	3	—	—	—	—
		0- 9	4	1	3	—	—	—	—
		200 & άνω	1	—	—	—	—	—	—
208	Σοκολατοποιία και ζαχαρωτά		498	332	156	1	7	1	1
		0- 9	410	312	98	—	—	—	—
		10- 49	77	20	54	—	3	—	—
		50-199	8	—	4	1	1	1	1
		200 & άνω	3	—	—	—	3	—	—
209	Λοιπά είδη διατροφής		1.106	708	341	4	44	6	3
		0- 9	981	695	273	2	6	2	3
		10- 49	99	9	62	2	22	4	—
		50-199	24	4	6	—	14	—	—
		200 & άνω	2	—	—	—	2	—	—



Πίναξ 3. Άριθμός επιχειρήσεων κατά νομική μορφή, κλάδους οικονομικής δραστηριότητας και τάξιν μεγέθους μέσης ετήσιας απασχολήσεως (συνέχεια)

Κώδικς	Κλάδος	Τάξεις μεγέθους απασχολήσεως	Σύνολον επιχειρήσεων	Άτομικαι επιχειρήσεις	Όμορρυθμοί και έτερόρρυθμοί έταιρικοί	Έταιρικοί περιορισμένης εϋθύνης	Άνώνυμοι έταιρικοί	Συνεταιρισμοί	Λοιπαι νομικαι μορφαι
1	2	3	4	5	6	7	8	9	10
21	Βιομηχανία ποτών		2.787	2.259	489	3	22	13	1
		0- 9	2.682	2.236	436	1	2	6	1
		10- 49	86	20	50	2	7	7	—
		50-199	15	2	3	—	10	—	—
		200 & άνω	4	1	—	—	3	—	—
211	Οινοπνευματοποιία και ποτοποιία		2.074	1.757	306	—	9	2	—
		0- 9	2.034	1.748	282	—	2	2	—
		10- 49	36	9	22	—	5	—	—
		50-199	4	—	2	—	2	—	—
212	Οινοποιία		213	148	46	3	5	10	1
		0- 9	183	141	37	1	—	3	1
		10- 49	25	6	9	2	1	7	—
		50-199	4	—	—	—	4	—	—
		200 & άνω	1	1	—	—	—	—	—
213	Βυνοποιία και ζυθοποιία		4	—	—	—	4	—	—
		50-199	2	—	—	—	2	—	—
		200 & άνω	2	—	—	—	2	—	—
214	Ποτά εκ χυμών και μεταλλικά ύδατα		496	354	137	—	4	1	—
		0- 9	465	347	117	—	—	1	—
		10- 49	25	5	19	—	1	—	—
		50-199	5	2	1	—	2	—	—
		200 & άνω	1	—	—	—	1	—	—
22	Καπνοβιομηχανία		151	51	47	5	43	2	3
		0- 9	27	14	10	1	2	—	—
		10- 49	60	26	21	1	9	2	1
		50-199	52	11	14	3	22	—	2
		200 & άνω	12	—	2	—	10	—	—
220	Καπνοβιομηχανία		151	51	47	5	43	2	3
		0- 9	27	14	10	1	2	—	—
		10- 49	60	26	21	1	9	2	1
		50-199	52	11	14	3	22	—	2
		200 & άνω	12	—	2	—	10	—	—
23	Ύφαντικαι βιομηχανίαι		4.056	2.929	965	28	121	10	3
		0- 9	3.337	2.688	632	5	8	2	2
		10- 49	543	221	269	18	28	6	1
		50-199	128	20	54	3	49	2	—
		200 & άνω	48	—	10	2	36	—	—
231	Νήματα και ύφάσματα εκ έρίου		840	600	198	6	33	2	1
		0- 9	717	557	156	—	1	2	1
		10- 49	83	40	31	4	8	—	—
		50-199	23	3	7	1	12	—	—
		200 & άνω	17	—	4	1	12	—	—
232	Νήματα και ύφάσματα εκ βάμβακος		764	505	201	9	41	8	—
		0- 9	568	458	105	1	4	—	—
		10- 49	139	42	79	6	6	6	—
		50-199	43	5	15	2	19	2	—
		200 & άνω	14	—	2	—	12	—	—
233	Νήματα και ύφάσματα εκ μετάξης και συνθετικά ...		342	227	99	2	14	—	—
		0- 9	277	204	72	—	1	—	—
		10- 49	48	21	22	—	3	—	—
		50-199	14	2	5	—	7	—	—
		200 & άνω	3	—	—	—	3	—	—
234	Ίούτη, λίνον και κάνναβις		10	3	4	—	3	—	—
		0- 9	4	3	1	—	—	—	—
		10- 49	2	—	2	—	—	—	—
		200 & άνω	4	—	1	—	3	—	—
235	Κλωστοβιομηχανία, δαντελλοποιία, ταινιοπλεκτική ..		120	80	34	2	4	—	—
		0- 9	83	64	18	1	—	—	—
		10- 49	30	16	12	1	1	—	—
		50-199	4	—	3	—	1	—	—
		200 & άνω	3	—	1	—	2	—	—

Πίναξ 3. Άριθμός επιχειρήσεων κατά νομικήν μορφήν, κλάδους οικονομικής δραστηριότητας και τάξιν μεγέθους μέσης ετήσιας απασχολήσεως (συνέχεια)

Κώδικς	Κλάδος	Τάξεις μεγέθους απασχολήσεως	Σύνολον επιχειρήσεων	Άτομικαι επιχειρήσεις	Όμορρυθμοί και ετερόρρυθμοι έταιρικοί	Έταιρικοί περιορισμένης εϋθύνης	Άνώνυμοι έταιρικοί	Συνεταιρισμοί	Λοιπαι νομικαι μορφαι
1	2	3	4	5	6	7	8	9	10
236	Πλεκτική		1.287	1.014	259	3	10	—	1
		0- 9	1.092	934	156	—	1	—	1
		10- 49	170	76	88	3	3	—	—
		50-199	21	4	14	—	3	—	—
		200 & άνω	4	—	1	—	3	—	—
237	Βαφεΐα, τυποβαφεΐα και φινιριστήρια		325	222	89	5	9	—	—
		0- 9	281	214	65	2	—	—	—
		10- 49	32	7	18	2	5	—	—
		50-199	9	1	5	—	3	—	—
		200 & άνω	3	—	1	1	1	—	—
238	Σχονία και σπάγγοι		47	32	11	—	4	—	—
		0- 9	38	31	6	—	1	—	—
		10- 49	6	1	5	—	—	—	—
		50-199	3	—	—	—	3	—	—
239	Λοιπαι ύφαντικαι		321	246	70	1	3	—	1
		0- 9	277	223	53	1	—	—	—
		10- 49	33	18	12	—	2	—	1
		50-199	11	5	5	—	1	—	—
24	Ύποδηματοποιία και ραπτική ειδών εξ ύφασματος ..		35.093	32.255	2.802	10	19	5	2
		0- 9	34.512	32.007	2.500	—	3	2	—
		10- 49	535	241	278	8	4	2	2
		50-199	44	7	24	2	10	1	—
		200 & άνω	2	—	—	—	2	—	—
241	Ύποδηματοποιία		6.253	5.317	928	4	3	1	—
		0- 9	6.045	5.231	813	—	—	1	—
		10- 49	194	82	109	3	—	—	—
		50-199	14	4	6	1	3	—	—
242	Έπισκευή ύποδημάτων		11.400	11.240	160	—	—	—	—
		0- 9	11.400	11.240	160	—	—	—	—
243	Ραπτική ένδυμάτων		16.414	14.830	1.561	6	12	4	1
		0- 9	16.069	14.678	1.389	—	1	1	—
		10- 49	317	149	156	5	4	2	1
		50-199	26	3	16	1	5	1	—
		200 & άνω	2	—	—	—	2	—	—
244	Λοιπα είδη εξ ύφασματος		1.026	868	153	—	4	—	1
		0- 9	998	858	138	—	2	—	—
		10- 49	24	10	13	—	—	—	1
		50-199	4	—	2	—	2	—	—
25	Ξύλον και φελλός		11.967	10.170	1.754	6	13	21	3
		0- 9	11.658	10.074	1.563	2	4	13	2
		10- 49	293	93	182	3	6	8	1
		50-199	14	3	8	1	2	—	—
		200 & άνω	2	—	1	—	1	—	—
251	Μηχανική κατεργασία του ξύλου		8.200	6.789	1.375	4	10	20	2
		0- 9	7.994	6.731	1.244	2	3	13	1
		10- 49	197	57	125	1	6	7	1
		50-199	7	1	5	1	—	—	—
		200 & άνω	2	—	1	—	1	—	—
252	Είδη συσκευασίας και αντικείμενα καλαθοπλεκτικής		1.203	984	214	1	2	1	1
		0- 9	1.139	962	175	—	1	—	1
		10- 49	61	22	37	1	—	1	—
		50-199	3	—	2	—	1	—	—
259	Φελλός και λοιπα είδη εκ ξύλου		2.564	2.397	165	1	1	—	—
		0- 9	2.525	2.381	144	—	—	—	—
		10- 49	35	14	20	1	—	—	—
		50-199	4	2	1	—	1	—	—
26	Έπιπλοποιία		7.086	5.853	1.219	4	9	—	1
		0- 9	6.841	5.751	1.087	—	3	—	—
		10- 49	232	100	126	3	2	—	1
		50-199	11	2	6	1	2	—	—
		200 & άνω	2	—	—	—	2	—	—

Πίναξ 3. Άριθμός επιχειρήσεων κατά νομική μορφήν, κλάδους οικονομικής δραστηριότητας και τάξιν μεγέθους μέσης ετήσιας απασχολήσεως (συνέχεια)

Κωδ.ξ	Κλάδος	Τάξεις μεγέθους απασχολήσεως	Σύνολον επιχειρήσεων	Άτομικαι επιχειρήσεις	Όμορρυθμοι και έτερόρρυθμοι έταιρικοί	Έταιρικοί περιωρισμένης ευθύνης	Άνώνυμοι έταιρικοί	Συνεταιρισμοί	Λοιπαι νομικαι μορφαι
1	2	3	4	5	6	7	8	9	10
260	Έπιπλοποιία		7.086	5.853	1.219	4	9	—	1
		0- 9	6.841	5.751	1.087	—	3	—	—
		10- 49	232	100	126	3	2	—	1
		50-199	11	2	6	1	2	—	—
		200 & άνω	2	—	—	—	2	—	—
27	Χαρτοβιομηχανία		288	174	96	2	16	—	—
		0- 9	191	137	53	—	1	—	—
		10- 49	81	36	41	1	3	—	—
		50-199	12	1	2	1	8	—	—
		200 & άνω	4	—	—	—	4	—	—
271	Χαρτόμαζα και χάρτης		20	7	7	1	5	—	—
		0- 9	2	2	—	—	—	—	—
		10- 49	12	4	6	1	1	—	—
		50-199	4	1	1	—	2	—	—
		200 & άνω	2	—	—	—	2	—	—
272	Είδη εκ χάρτου και χαρτονίου		268	167	89	1	11	—	—
		0- 9	189	135	53	—	1	—	—
		10- 49	69	32	35	—	2	—	—
		50-199	8	—	1	1	6	—	—
		200 & άνω	2	—	—	—	2	—	—
28	Έκτυπώσεις και εκδόσεις		1.783	1.282	465	10	18	2	6
		0- 9	1.552	1.170	368	7	2	1	4
		10- 49	192	102	80	2	6	1	1
		50-199	36	9	17	1	9	—	—
		200 & άνω	3	1	—	—	1	—	1
280	Έκτυπώσεις και εκδόσεις		1.783	1.282	465	10	18	2	6
		0- 9	1.552	1.170	368	7	2	1	4
		10- 49	192	102	80	2	6	1	1
		50-199	36	9	17	1	9	—	—
		200 & άνω	3	1	—	—	1	—	1
29	Άέματα και γουναρικά, πλην ειδών ένδυμασίας		1.692	1.345	333	2	8	3	1
		0- 9	1.485	1.264	220	1	—	—	—
		10- 49	190	77	108	—	3	1	1
		50-199	15	3	5	1	4	2	—
		200 & άνω	2	1	—	—	1	—	—
291	Βιομηχανία δέρματος		595	478	107	1	8	—	1
		0- 9	555	470	85	—	—	—	—
		10- 49	31	8	19	—	3	—	1
		50-199	8	—	3	1	4	—	—
		200 & άνω	1	—	—	—	1	—	—
292	Έπεξεργασία γουναρικών και είδη εκ γούνας		338	237	98	—	—	3	—
		0- 9	223	184	39	—	—	—	—
		10- 49	107	49	57	—	—	1	—
		50-199	7	3	2	—	—	2	—
		200 & άνω	1	1	—	—	—	—	—
293	Είδη εκ δέρματος, εκτός των ειδών ένδυμασίας		759	630	128	1	—	—	—
		0- 9	707	610	96	1	—	—	—
		10- 49	52	20	32	—	—	—	—
30	Προϊόντα εκ έλαστικού και πλαστικής ύλης		795	525	235	9	25	1	—
		0- 9	647	484	158	3	2	—	—
		10- 49	124	38	68	5	12	1	—
		50-199	17	3	6	—	8	—	—
		200 & άνω	7	—	3	1	3	—	—
301	Προϊόντα εκ έλαστικού		540	378	151	3	7	1	—
		0- 9	480	367	110	1	2	—	—
		10- 49	49	11	34	1	2	1	—
		50-199	6	—	4	—	2	—	—
		200 & άνω	5	—	3	1	1	—	—
302	Προϊόντα εκ πλαστικής ύλης		255	147	84	6	18	—	—
		0- 9	167	117	48	2	—	—	—
		10- 49	75	27	34	4	10	—	—
		50-199	11	3	2	—	6	—	—
		200 & άνω	2	—	—	—	2	—	—

Πίναξ 3. Αριθμός επιχειρήσεων κατά νομική μορφή, κλάδους οικονομικής δραστηριότητας και τάξιν μεγέθους μέσης ετήσιας απασχολήσεως (συνέχεια)

Κώδις	Κλάδος	Τάξεις μεγέθους απασχολήσεως	Σύνολον επιχειρήσεων	Ατομικαί επιχειρήσεις	Όμορροθμοί και έτερόρροθμοί εταιρικοί	Έταιρικοί περιορισμένης εϋθύνης	Ανόνημοι εταιρικοί	Συνεταιρισμοί	Λοιπαί νομικαί μορφαι
1	2	3	4	5	6	7	8	9	10
31	Χημικαί βιομηχανίαι		727	459	196	14	58	—	—
		0- 9	571	435	127	7	2	—	—
		10- 49	124	24	64	6	30	—	—
		50-199	23	—	4	1	18	—	—
		200 & άνω	9	—	1	—	8	—	—
311	Βασικαί χημικαί		21	7	7	1	6	—	—
		0- 9	13	7	6	—	—	—	—
		10- 49	2	—	1	—	1	—	—
		50-199	4	—	—	1	3	—	—
		200 & άνω	2	—	—	—	2	—	—
312	Λοιπαί βασικαί		59	24	22	1	12	—	—
		0- 9	21	17	4	—	—	—	—
		10- 49	35	7	18	1	9	—	—
		50-199	3	—	—	—	3	—	—
313	Βερνικοχρώματα και στιλβώματα		73	39	25	1	8	—	—
		0- 9	55	36	17	1	1	—	—
		10- 49	14	3	6	—	5	—	—
		50-199	2	—	1	—	1	—	—
		200 & άνω	2	—	1	—	1	—	—
314	Φάρμακα, άρώματα και καλλυντικά		115	51	34	7	23	—	—
		0- 9	64	44	15	4	1	—	—
		10- 49	36	7	16	3	10	—	—
		50-199	12	—	3	—	9	—	—
		200 & άνω	3	—	—	—	3	—	—
319	Λοιπαί χημικαί		459	338	108	4	9	—	—
		0- 9	418	331	85	2	—	—	—
		10- 49	37	7	23	2	5	—	—
		50-199	2	—	—	—	2	—	—
		200 & άνω	2	—	—	—	2	—	—
32	Έπεξεργασία πετρελαίου και άνθρακος		53	23	16	4	9	—	1
		0- 9	40	21	11	3	4	—	1
		10- 49	10	2	4	1	3	—	—
		50-199	1	—	1	—	—	—	—
		200 & άνω	2	—	—	—	2	—	—
321	Έπεξεργασία πετρελαιοειδών		22	14	5	—	3	—	—
		0- 9	17	13	4	—	—	—	—
		10- 49	3	1	1	—	1	—	—
		200 & άνω	2	—	—	—	2	—	—
329	Υποπροϊόντα πετρελαίου και άνθρακος		31	9	11	4	6	—	1
		0- 9	23	8	7	3	4	—	1
		10- 49	7	1	3	1	2	—	—
		50-199	1	—	1	—	—	—	—
33	Προϊόντα εκ μη μεταλλικών όρυκτών		4.502	3.338	1.110	12	40	1	1
		0- 9	3.973	3.191	776	3	3	—	—
		10- 49	483	144	315	7	15	1	1
		50-199	37	3	18	2	14	—	—
		200 & άνω	9	—	1	—	8	—	—
331	Οικοδομικά όλικά εκ όπτής γής. Πυρίμαχα		999	671	316	5	6	—	1
		0- 9	778	617	159	2	—	—	—
		10- 49	208	54	149	3	1	—	1
		50-199	11	—	7	—	4	—	—
		200 & άνω	2	—	1	—	1	—	—
332	Υαλουργία		142	86	51	1	4	—	—
		0- 9	105	79	26	—	—	—	—
		10- 49	32	6	23	1	2	—	—
		50-199	3	1	2	—	—	—	—
		200 & άνω	2	—	—	—	2	—	—
333	Είδη εκ πηλοϋ, πορσελάνης και φαγεντιανά		542	463	74	1	4	—	—
		0- 9	513	456	57	—	—	—	—
		10- 49	23	5	15	1	2	—	—
		50-199	5	2	2	—	1	—	—
		200 & άνω	1	—	—	—	1	—	—

Πίναξ 3. Αριθμός επιχειρήσεων κατά νομική μορφήν, κλάδους οικονομικής δραστηριότητας και τάξιν μεγέθους μέσης ετήσιας απασχολήσεως (συνέχεια)

Κώδ.ξ	Κλάδος	Τάξεις μεγέθους απασχολήσεως	Σύνολον επιχειρήσεων	Ατομικαί επιχειρήσεις	Όμορρυθμοί και έτερόρρυθμοί έταιρικοί	Έταιρικοί περιορισμένης εϋθύνης	Ανόωνμοι έταιρικοί	Συνεταιρισμοί	Λοιπαί νομικαί μορφαι
1	2	3	4	5	6	7	8	9	10
334	Τσιμέντα		5	—	—	—	5	—	—
		50-199	2	—	—	—	2	—	—
		200 & άνω	3	—	—	—	3	—	—
335	Άσβεστος, γύψος και στόκος		685	541	139	1	3	1	—
		0- 9	623	526	96	—	1	—	—
		10- 49	58	15	40	1	1	1	—
		50-199	4	—	3	—	1	—	—
339	Λοιπά, μη αναφερόμενα άλλαχοϋ		2.129	1.577	530	4	18	—	—
		0- 9	1.954	1.513	438	1	2	—	—
		10- 49	162	64	88	1	9	—	—
		50-199	12	—	4	2	6	—	—
		200 & άνω	1	—	—	—	1	—	—
34	Βασικαί μεταλλουργικαί		18	5	6	2	5	—	—
		0- 9	7	4	2	1	—	—	—
		10- 49	5	1	3	—	1	—	—
		50-199	3	—	1	1	1	—	—
		200 & άνω	3	—	—	—	3	—	—
341	Σιδηρος		8	1	1	1	5	—	—
		0- 9	2	1	—	1	—	—	—
		10- 49	1	—	—	—	1	—	—
		50-199	2	—	1	—	1	—	—
		200 & άνω	3	—	—	—	3	—	—
342	Λοιπά μέταλλα		10	4	5	1	—	—	—
		0- 9	5	3	2	—	—	—	—
		10- 49	4	1	3	—	—	—	—
		50-199	1	—	—	1	—	—	—
35	Τελικά προϊόντα εκ μετάλλου, πλην μηχανών		12.119	10.472	1.597	18	31	1	—
		0- 9	11.729	10.352	1.370	5	1	1	—
		10- 49	336	112	205	9	10	—	—
		50-199	44	8	21	4	11	—	—
		200 & άνω	10	—	1	—	9	—	—
351	Σιδηροσωληνες, σύρματα, άλυσιδες, κοχλίες κ.τ.τ. ...		192	113	65	5	9	—	—
		0- 9	150	107	40	3	—	—	—
		10- 49	33	6	22	2	3	—	—
		50-199	6	—	3	—	3	—	—
		200 & άνω	3	—	—	—	3	—	—
352	Οικοδομικά ύλικα		2.305	1.750	548	3	4	—	—
		0- 9	2.203	1.717	486	—	—	—	—
		10- 49	94	33	57	2	2	—	—
		50-199	8	—	5	1	2	—	—
353	Έργαλεία. Σιδηρουργεία		4.322	4.028	293	1	—	—	—
		0- 9	4.306	4.025	281	—	—	—	—
		10- 49	14	3	11	—	—	—	—
		50-199	2	—	1	1	—	—	—
354	Οικιακαί συσκευαί, πλην ηλεκτρικών. Έξτραυλικά ...		3.081	2.795	285	—	1	—	—
		0- 9	3.029	2.778	251	—	—	—	—
		10- 49	49	16	32	—	1	—	—
		50-199	3	1	2	—	—	—	—
355	Κάλυκες, βλήματα, όπλα		176	159	16	—	1	—	—
		0- 9	173	159	14	—	—	—	—
		10- 49	2	—	2	—	—	—	—
		200 & άνω	1	—	—	—	1	—	—
356	Χυτοσιδηροά αντικείμενα		182	96	85	—	—	1	—
		0- 9	140	82	57	—	—	1	—
		10- 49	37	12	25	—	—	—	—
		50-199	5	2	3	—	—	—	—
357	Είδη εκ χαλκοϋ, όρειχάλκου και μολύβδου		583	428	152	1	2	—	—
		0- 9	533	405	128	—	—	—	—
		10- 49	45	21	23	1	—	—	—
		50-199	4	2	1	—	1	—	—
		200 & άνω	1	—	—	—	1	—	—

Πίναξ 3. Άριθμός επιχειρήσεων κατά νομική μορφή, κλάδους οικονομικής δραστηριότητας και τάξιν μεγέθους μέσης ετησίας άπασχολήσεως (συνέχεια)


Κωδικς	Κλάδος	Τάξεις μεγέθους άπασχολήσεως	Σύνολον επιχειρήσεων	Άτομικαι επιχειρήσεις	Όμόρρυθμοι και έτερόρρυθμοι έταιρία	Έταιρία περιορισμένης εϋθύνης	Άνώνυμοι έταιρία	Συνεταιρισμοί	Λοιπαι νομικαι μορφαι
1	2	3	4	5	6	7	8	9	10
358	Εΐδη εξ άλουμινίου και έμαγιε		104	63	32	2	7	—	—
		0- 9	74	55	18	—	1	—	—
		10- 49	25	8	14	1	2	—	—
		50-199	3	—	—	1	2	—	—
		200 & άνω	2	—	—	—	2	—	—
359	Λοιπα είδη		1.174	1.040	121	6	7	—	—
		0- 9	1.121	1.024	95	2	—	—	—
		10- 49	37	13	19	3	2	—	—
		50-199	13	3	6	1	3	—	—
		200 & άνω	3	—	1	—	2	—	—
36	Μηχαναι και συσκευαι, πλην ηλεκτρικων		2.118	1.438	637	15	27	—	1
		0- 9	1.839	1.362	463	8	6	—	—
		10- 49	252	70	165	6	11	—	—
		50-199	24	6	9	1	7	—	1
		200 & άνω	3	—	—	—	3	—	—
361	Μηχαναι έσωτερικης καύσεως		284	182	96	3	3	—	—
		0- 9	241	172	68	1	—	—	—
		10- 49	36	9	24	2	1	—	—
		50-199	6	1	4	—	1	—	—
		200 & άνω	1	—	—	—	1	—	—
362	Μηχανήματα κλιματισμου		11	4	7	—	—	—	—
		0- 9	4	4	—	—	—	—	—
		10- 49	6	—	6	—	—	—	—
		50-199	1	—	1	—	—	—	—
363	Γεωργικα μηχανήματα και έλκυστήρες		430	291	123	3	12	—	1
		0- 9	389	279	104	2	4	—	—
		10- 49	35	10	18	1	6	—	—
		50-199	6	2	1	—	2	—	1
364	Μηχανήματα μεταλλείων και λατομείων		36	24	11	1	—	—	—
		0- 9	28	23	4	1	—	—	—
		10- 49	8	1	7	—	—	—	—
365	Μηχανήματα ειδων διατροφης		95	50	41	2	2	—	—
		0- 9	75	43	30	2	—	—	—
		10- 49	16	6	10	—	—	—	—
		50-199	3	1	1	—	1	—	—
		200 & άνω	1	—	—	—	1	—	—
366	Μηχανήματα ξυλουργικα και λευκοσιδηρουργικα		59	36	22	1	—	—	—
		0- 9	38	27	11	—	—	—	—
		10- 49	21	9	11	1	—	—	—
367	Πυροσβεστήρες, άντλια και ψεκαστήρες		150	98	46	1	5	—	—
		0- 9	117	89	27	1	—	—	—
		10- 49	30	8	19	—	3	—	—
		50-199	3	1	—	—	2	—	—
368	Μηχαναι γραφείου και ραπτομηχαναι		107	84	19	2	2	—	—
		0- 9	103	84	18	—	1	—	—
		10- 49	4	—	1	2	1	—	—
369	Λεβητοποιεια και λοιπα μηχανουργεια		946	669	272	2	3	—	—
		0- 9	844	641	201	1	1	—	—
		10- 49	96	27	69	—	—	—	—
		50-199	5	1	2	1	1	—	—
		200 & άνω	1	—	—	—	1	—	—
37	Ήλεκτρικαι μηχαναι, συσκευαι και λοιπα είδη		1.994	1.543	402	13	35	—	1
		0- 9	1.807	1.484	311	4	8	—	—
		10- 49	156	54	83	7	12	—	—
		50-199	23	5	6	2	10	—	—
		200 & άνω	8	—	2	—	5	—	1
371	Ήλεκτρικαι μηχαναι		204	143	59	1	1	—	—
		0- 9	177	135	41	—	1	—	—
		10- 49	23	8	15	—	—	—	—
		50-199	3	—	2	1	—	—	—
		200 & άνω	1	—	1	—	—	—	—

Πίναξ 3. Άριθμός επιχειρήσεων κατά νομική μορφήν, κλάδους οικονομικής δραστηριότητας και τάξιν μεγέθους μέσης ετήσιας απασχολήσεως (συνέχεια)

Κωδ.ξ	Κλάδος	Τάξεις μεγέθους απασχολήσεως	Σύνολον επιχειρήσεων	Άτομικαί επιχειρήσεις	Όμορρυθμοί και ετερόρρυθμοί έταιρικοί	Έταιρικοί περιωρισμένης ευθύνης	Άνώνυμοι έταιρικοί	Συνεταιρισμοί	Λοιπαί νομικαί μορφαί
1	2	3	4	5	6	7	8	9	10
372	Συσσωρευταί και ξηρά στοιχεία		109	86	21	1	1	—	—
		0- 9	101	85	15	1	—	—	—
		10- 49	5	1	4	—	—	—	—
		50-199	3	—	2	—	1	—	—
373	Σύρματα και καλώδια		2	1	—	—	1	—	—
		0- 9	1	1	—	—	—	—	—
		200 & άνω	1	—	—	—	1	—	—
374	Λαμπτήρες και φωτεινά έπιγραφαι		79	51	23	1	4	—	—
		0- 9	64	45	19	—	—	—	—
		10- 49	12	6	4	1	1	—	—
		50-199	3	—	—	—	3	—	—
375	Ήλεκτρολογικά ύλικα		88	47	30	6	4	—	1
		0- 9	64	41	21	2	—	—	—
		10- 49	19	5	9	3	2	—	—
		50-199	3	1	—	1	1	—	—
		200 & άνω	2	—	—	—	1	—	1
376	Τηλεπικοινωνιακών ύλικών, ηλεκτρακουστικά συσκευαί		451	397	49	—	5	—	—
		0- 9	446	395	48	—	3	—	—
		10- 49	5	2	1	—	2	—	—
377	Ίατρικαί συσκευαί και ηλεκτρικά όργανα		12	10	2	—	—	—	—
		0- 9	11	10	1	—	—	—	—
		10- 49	1	—	1	—	—	—	—
378	Λοιπαί ηλεκτρικαί συσκευαί		614	446	150	4	14	—	—
		0- 9	516	414	100	1	1	—	—
		10- 49	84	29	47	3	5	—	—
		50-199	10	3	2	—	5	—	—
		200 & άνω	4	—	1	—	3	—	—
379	Έργαστήρια έπισκευής ηλεκτρικών ειδών		435	362	68	—	5	—	—
		0- 9	427	358	66	—	3	—	—
		10- 49	7	3	2	—	2	—	—
		50-199	1	1	—	—	—	—	—
38	Μεταφορικά μέσα		6.366	5.056	1.232	11	52	1	14
		0- 9	6.146	4.995	1.119	2	18	1	11
		10- 49	183	61	96	7	17	—	2
		50-199	33	—	17	2	13	—	1
		200 & άνω	4	—	—	—	4	—	—
381	Ναυπηγεία		288	193	80	2	11	—	2
		0- 9	234	180	52	—	1	—	1
		10- 49	42	13	22	1	5	—	1
		50-199	11	—	6	1	4	—	—
		200 & άνω	1	—	—	—	1	—	—
382	Σιδηροδρομικών, τροχιοδρομικών ύλικών		1	—	—	—	1	—	—
		50-199	1	—	—	—	1	—	—
383	Κατασκευή αυτοκινήτων		328	195	124	1	8	—	—
		0- 9	261	177	84	—	—	—	—
		10- 49	56	18	35	1	2	—	—
		50-199	9	—	5	—	4	—	—
		200 & άνω	2	—	—	—	2	—	—
384	Έπισκευή αυτοκινήτων		2.843	2.061	737	6	27	1	11
		0- 9	2.759	2.035	698	1	15	1	9
		10- 49	74	26	34	4	9	—	1
		50-199	10	—	5	1	3	—	1
385	Μοτοσυκλέτταί και ποδήλατα		1.668	1.507	155	2	4	—	—
		0- 9	1.661	1.505	153	1	2	—	—
		10- 49	5	2	1	1	1	—	—
		50-199	2	—	1	—	1	—	—
386	Άεροπλάνων έπισκευαί		1	—	—	—	1	—	—
		200 & άνω	1	—	—	—	1	—	—

Πίναξ 3. 'Αριθμός επιχειρήσεων κατά νομικήν μορφήν, κλάδους οικονομικής δραστηριότητος και τάξιν μεγέθους μέσης έτησίης άπασχολήσεως (συνέχεια)

Κώδιξ	Κλάδος	Τάξεις μεγέθους άπασχολήσεως	Σύνολον επιχειρήσεων	'Ατομικαι επιχειρήσεις	'Ομόρρουθμοι και έτερόρρουθμοι εταιρίαί	'Εταιρίαί περιορισμένης εϋθύνης	'Ανόνημοι εταιρίαί	Συνεταιρισμοί	Λοιπαι νομικαι μορφαί
1	2	3	4	5	6	7	8	9	10
389	Μεταφορικά μέσα, μη άναφερόμενα άλλαχού		1.237	1.100	136	—	—	—	1
		0- 9	1.231	1.098	132	—	—	—	1
		10- 49	6	2	4	—	—	—	—
39	Λοιπαι βιομηχανίαί		2.972	2.500	461	3	7	1	—
		0- 9	2.883	2.471	406	3	3	—	—
		10- 49	84	28	53	—	2	1	—
		50-199	5	1	2	—	2	—	—
391	'Ιατροχειρουργικα έργαλεια και όργανα άκριβείας		68	55	12	—	1	—	—
		0- 9	65	53	11	—	1	—	—
		10- 49	3	2	1	—	—	—	—
392	Φωτογραφικόν και όπτικόν υλικόν		152	117	32	1	2	—	—
		0- 9	142	115	25	1	1	—	—
		10- 49	8	2	6	—	—	—	—
		50-199	2	—	1	—	1	—	—
393	'Ωρολόγια		1.222	1.114	107	—	1	—	—
		0- 9	1.221	1.113	107	—	1	—	—
		10- 49	1	1	—	—	—	—	—
394	Κοσμήματα		887	717	169	1	—	—	—
		0- 9	868	710	157	1	—	—	—
		10- 49	19	7	12	—	—	—	—
395	Μουσικα όργανα		45	38	6	—	1	—	—
		0- 9	43	38	5	—	—	—	—
		10- 49	1	—	1	—	—	—	—
		50-199	1	—	—	—	1	—	—
396	Παιγνίδια και άθλητικα είδη		116	93	22	—	—	1	—
		0- 9	100	85	15	—	—	—	—
		10- 49	16	8	7	—	—	1	—
399	Λοιπα		482	366	113	1	2	—	—
		0- 9	444	357	86	1	—	—	—
		10- 49	36	8	26	—	2	—	—
		50- 199	2	1	1	—	—	—	—
51	'Ηλεκτρισμός και φωταέριον		21	7	5	—	4	—	5
		0- 9	16	7	5	—	2	—	2
		10- 49	1	—	—	—	1	—	—
		50-199	1	—	—	—	1	—	—
		200 & άνω	3	—	—	—	—	—	3
511	'Ηλεκτρισμός		19	7	5	—	3	—	4
		0- 9	16	7	5	—	2	—	2
		50-199	1	—	—	—	1	—	—
		200 & άνω	2	—	—	—	—	—	2
512	Φωταέριον		2	—	—	—	1	—	1
		10- 49	1	—	—	—	1	—	—
		200 & άνω	1	—	—	—	—	—	1



Πίναξ 4. Αριθμός επιχειρήσεων αναλόγως τῶν καταστημάτων αὐτῶν καὶ μέση ἔτησια ἀπασχόλησις, κατὰ κλάδους οἰκονομικῆς δραστηριότητος

Κώδιξ	Κλάδος	Καταστήματα κατὰ ἐπιχειρήσιν	Ἐπιχειρήσεις	Συνολικὴ μέση ἔτησια ἀπασχόλησις	Καταστήματα			Μέση ἔτησια ἀπασχόλησις		
					Παραγωγικαὶ μονάδες	Βοηθητικαὶ μονάδες	Λοιπαὶ μονάδες	εἰς παραγωγικὰς μονάδας	εἰς βοηθητικὰς μονάδας	εἰς λοιπὰς μονάδας
1	2	3	4	5	6	7	8	9	10	11
	Γενικὸν σύνολον		118.608	489.127	121.402	1.703	2.622	467.091	14.310	7.726
		1	113.422	310.649	113.422	—	—	310.649	—	—
		2	4.427	77.907	5.962	930	1.962	70.043	3.109	4.755
		3 & ἄνω	759	100.571	2.018	773	660	86.399	11.201	2.971
	Ὅρυχεῖα (μεταλλεῖα, λατομεῖα, ἀλυκαὶ)		1.227	18.692	1.481	208	6	17.521	1.152	19
		1	1.010	5.705	1.010	—	—	5.705	—	—
		2	144	2.915	178	105	5	2.689	211	15
		3 & ἄνω	73	10.072	293	103	1	9.127	941	4
11	Λιγνιτωρυχεῖα		49	2.602	58	28	—	2.452	150	—
		1	24	263	24	—	—	263	—	—
		2	19	862	20	18	—	818	44	—
		3 & ἄνω	6	1.477	14	10	—	1.371	106	—
12	Μεταλλεῖα		29	3.283	76	32	—	2.675	608	—
		1	11	17	11	—	—	17	—	—
		2	4	37	6	2	—	35	2	—
		3 & ἄνω	14	3.229	59	30	—	2.623	606	—
13	Ὑδρογονάνθρακες καὶ καύσιμα ἀέρια ..		3	127	3	3	—	119	8	—
		1	1	38	1	—	—	38	—	—
		2	1	42	1	1	—	41	1	—
		3 & ἄνω	1	47	1	2	—	40	7	—
14	Λατομεῖα		1.100	8.644	1.250	111	6	8.348	277	19
		1	951	5.223	951	—	—	5.223	—	—
		2	111	1.668	141	76	5	1.505	148	15
		3 & ἄνω	38	1.753	158	35	1	1.620	129	4
15	Λοιπὰ μεταλλεῖα καὶ λατομεῖα		45	3.756	76	25	—	3.657	99	—
		1	23	164	23	—	—	164	—	—
		2	9	306	10	8	—	290	16	—
		3 & ἄνω	13	3.286	43	17	—	3.203	83	—
16	Ἄλυκαὶ		1	280	18	9	—	270	10	—
		3 & ἄνω	1	280	18	9	—	270	10	—
	Βιομηχανία, βιοτεχνία		117.381	470.435	119.921	1.455	2.656	449.570	13.158	7.707
		1	112.412	304.944	112.412	—	—	304.944	—	—
		2	4.283	74.992	5.784	785	1.997	67.354	2.898	4.740
		3 & ἄνω	686	90.499	1.725	670	659	77.272	10.260	2.967
20	Εἶδη διατροφῆς, ἐκτὸς ποτῶν		20.793	74.948	21.432	295	627	72.181	1.239	1.528
		1	19.653	50.893	19.653	—	—	50.893	—	—
		2	961	12.623	1.323	146	453	11.113	527	983
		3 & ἄνω	179	11.432	456	149	174	10.175	712	545
21	Βιομηχανία ποτῶν		2.787	8.698	2.892	66	89	7.948	466	284
		1	2.616	4.379	2.616	—	—	4.379	—	—
		2	139	1.383	193	34	51	1.129	115	139
		3 & ἄνω	32	2.936	83	32	38	2.440	351	145
22	Καπνοβιομηχανία		151	16.973	195	74	15	16.126	695	152
		1	91	3.639	91	—	—	3.639	—	—
		2	43	3.281	55	29	2	3.142	132	7
		3 & ἄνω	17	10.053	49	45	13	9.345	563	145
23	Ὑφαντικαὶ βιομηχανίαι		4.056	55.627	4.200	173	297	53.077	1.317	1.233
		1	3.566	24.613	3.566	—	—	24.613	—	—
		2	408	13.584	468	121	227	12.394	496	694
		3 & ἄνω	82	17.430	166	52	70	16.070	821	539
24	Ὑποδηματοποιία καὶ ραπτικὴ εἰδῶν ἐξ ὑφάσματος		35.093	70.013	35.332	21	315	68.830	60	1.123
		1	34.575	63.553	34.575	—	—	63.553	—	—
		2	476	5.102	678	14	260	4.296	41	765
		3 & ἄνω	42	1.358	79	7	55	981	19	358
25	Εὐλὸν καὶ φελλὸς		11.967	28.135	12.194	59	106	27.737	172	226
		1	11.614	24.040	11.614	—	—	24.040	—	—
		2	322	3.360	510	43	91	3.069	111	180
		3 & ἄνω	31	735	70	16	15	628	61	46
26	Ἐπιπλοποιία		7.086	22.000	7.278	17	439	21.310	36	654
		1	6.520	16.126	6.520	—	—	16.126	—	—
		2	495	3.864	638	11	341	3.360	18	486
		3 & ἄνω	71	2.010	120	6	98	1.824	18	168

Πίναξ 4. Ἀριθμὸς ἐπιχειρήσεων ἀναλόγως τῶν καταστημάτων αὐτῶν καὶ μέση ἔτησια ἀπασχόλησις, κατὰ κλάδους οἰκονομικῆς δραστηριότητος (συνέχεια)

Κωδῆς	Κλάδος	Καταστήματα κατὰ ἐπιχείρησιν	Ἐπιχειρήσεις	Συνολικὴ μέση ἔτησια ἀπασχόλησις	Καταστήματα			Μέση ἔτησια ἀπασχόλησις		
					Παραγωγικαὶ μονάδες	Βοηθητικαὶ μονάδες	Λοιπαὶ μονάδες	εἰς παραγωγικὰς μονάδας	εἰς βοηθητικὰς μονάδας	εἰς λοιπὰς μονάδας
1	2	3	4	5	6	7	8	9	10	11
27	Χαρτοβιομηχανία		288	6.356	293	26	32	5.960	164	232
		1	237	2.242	237	—	—	2.242	—	—
		2	44	2.017	48	16	24	1.847	57	113
		3 & ἄνω	7	2.097	8	10	8	1.871	107	119
28	Ἐκτυπώσεις καὶ ἐκδόσεις		1.783	12.750	1.840	40	40	12.435	131	184
		1	1.666	9.527	1.666	—	—	9.527	—	—
		2	99	2.081	137	29	32	1.818	100	163
		3 & ἄνω	18	1.142	37	11	8	1.090	31	21
29	Δέρματα καὶ γουναρικά, πλὴν εἰδῶν ἐνδυμασίας		1.692	9.979	1.723	27	69	9.741	118	120
		1	1.579	7.583	1.579	—	—	7.583	—	—
		2	102	1.591	130	18	56	1.445	55	91
		3 & ἄνω	11	805	14	9	13	713	63	29
30	Προϊόντα ἐξ ἐλαστικοῦ καὶ πλαστικῆς ὕλης		795	8.091	819	27	48	7.759	174	158
		1	709	5.011	709	—	—	5.011	—	—
		2	75	1.563	94	17	39	1.398	64	101
		3 & ἄνω	11	1.517	16	10	9	1.350	110	57
31	Χημικαὶ βιομηχανίαι		727	14.070	760	110	92	12.708	906	456
		1	554	3.634	554	—	—	3.634	—	—
		2	142	3.107	154	74	56	2.665	318	124
		3 & ἄνω	31	7.329	52	36	36	6.409	588	332
32	Ἐπεξεργασία πετρελαίου καὶ ἀνθρακός		53	1.236	53	18	3	1.108	89	39
		1	36	207	36	—	—	207	—	—
		2	14	193	14	14	—	149	44	—
		3 & ἄνω	3	836	3	4	3	752	45	39
33	Προϊόντα ἐκ μὴ μεταλλικῶν ὀρυκτῶν		4.502	28.386	4.696	114	131	27.588	537	261
		1	4.146	17.513	4.146	—	—	17.513	—	—
		2	298	5.963	416	73	107	5.564	190	209
		3 & ἄνω	58	4.910	134	41	24	4.511	347	52
34	Βασικαὶ μεταλλουργικαὶ		18	2.282	21	7	1	2.178	96	8
		1	11	433	11	—	—	433	—	—
		2	4	300	5	2	1	286	6	8
		3 & ἄνω	3	1.549	5	5	—	1.459	90	—
35	Τελικὰ προϊόντα ἐκ μετάλλου, πλὴν μηχανῶν		12.119	37.871	12.265	61	136	37.041	495	335
		1	11.811	28.960	11.811	—	—	28.960	—	—
		2	283	3.952	402	52	112	3.399	306	247
		3 & ἄνω	25	4.959	52	9	24	4.682	189	88
36	Μηχαναὶ καὶ συσκευαί, πλὴν ἠλεκτρικῶν		2.118	12.991	2.161	38	29	12.737	166	98
		1	2.024	10.088	2.024	—	—	10.088	—	—
		2	83	2.107	113	29	24	1.927	104	76
		3 & ἄνω	11	796	24	9	5	722	52	22
37	Ἡλεκτρικαὶ μηχαναὶ, συσκευαὶ καὶ λοιπὰ εἶδη		1.994	13.472	2.025	46	86	12.819	284	369
		1	1.875	7.283	1.875	—	—	7.283	—	—
		2	92	2.578	107	30	47	2.267	98	213
		3 & ἄνω	27	3.611	43	16	39	3.269	186	156
38	Μεταφορικὰ μέσα		6.366	26.057	6.428	21	46	25.832	124	101
		1	6.258	18.283	6.258	—	—	18.283	—	—
		2	97	5.318	145	15	34	5.189	68	61
		3 & ἄνω	11	2.456	25	6	12	2.360	56	40
39	Λοιπαὶ βιομηχανίαι		2.972	7.816	3.028	20	55	7.616	54	146
		1	2.854	6.568	2.854	—	—	6.568	—	—
		2	105	977	153	17	40	850	47	80
		3 & ἄνω	13	271	21	3	15	198	7	66
51	Ἡλεκτρισμὸς καὶ φωταερίον		21	12.684	286	195	—	6.839	5.845	—
		1	17	369	17	—	—	369	—	—
		2	1	48	1	1	—	47	1	—
		3 & ἄνω	3	12.267	268	194	—	6.423	5.844	—

Πίναξ 5. Αριθμός επιχειρήσεων κατά τάξιν μεγέθους μέσης ετήσιας απασχολήσεως και απασχολουμένων εις αὐτάς προσώπων, κατά κλάδους οικονομικῆς δραστηριότητος

Κώδιξ	Κλάδος	Ε = 'Επιχειρήσεις Α = 'Απασχολούμενοι	Σύνολον	'Επιχειρήσεις απασχολοῦσαι ἄτομα :							
				0	2	5	10	20	50	100	200
				ἕως 1	ἕως 4	ἕως 9	ἕως 19	ἕως 49	ἕως 99	ἕως 199	καὶ ἄνω
1	2	3	4	5	6	7	8	9	10	11	12
	Γενικὸν σύνολον	E	118.608	61.462	42.210	9.023	3.368	1.674	465	234	172
		A	489.127	58.390	111.063	58.941	45.260	50.404	31.930	32.189	100.950
	Ὅρυχεῖα (μεταλλεῖα, λατομεῖα, ἄλυκα)	E	1.227	353	317	238	177	93	19	14	16
		A	18.692	321	972	1.663	2.415	2.887	1.299	2.056	7.079
11	Λιγνιτωρυχεῖα	E	49	2	6	10	13	9	4	3	2
		A	2.602	2	20	75	173	331	276	526	1.199
110	Λιγνιτωρυχεῖα	E	49	2	6	10	13	9	4	3	2
		A	2.602	2	20	75	173	331	276	526	1.199
12	Μεταλλεῖα	E	29	8	5	—	4	1	1	5	5
		A	3.283	9	15	—	63	25	76	744	2.351
121	Σιδήρου	E	6	1	2	—	1	—	—	2	—
		A	277	1	7	—	19	—	—	250	—
122	Λοιπῶν μετάλλων	E	23	7	3	—	3	1	1	3	5
		A	3.006	8	8	—	44	25	76	494	2.351
13	Ὑδρογονάνθρακες καὶ καύσιμα ἀέρια	E	3	—	—	—	—	3	—	—	—
		A	127	—	—	—	—	127	—	—	—
130	Ὑδρογονάνθρακες καὶ καύσιμα ἀέρια	E	3	—	—	—	—	3	—	—	—
		A	127	—	—	—	—	127	—	—	—
14	Λατομεῖα	E	1.100	340	296	220	152	76	13	1	2
		A	8.644	307	906	1.531	2.063	2.265	868	135	569
141	Οικοδομικῶν λίθων καὶ ἄμμου	E	1.061	331	289	212	145	72	10	1	1
		A	7.942	297	886	1.484	1.972	2.180	670	135	318
142	Πρώτων ὑλῶν βιομηχανίας	E	39	9	7	8	7	4	3	—	1
		A	702	10	20	47	91	85	198	—	251
15	Λοιπὰ μεταλλεῖα καὶ λατομεῖα	E	45	3	10	8	8	4	1	5	6
		A	3.756	3	31	57	116	139	79	651	2.680
151	Μεταλλεῖα διὰ τὴν χημικὴν βιομηχανίαν	E	24	—	4	2	4	3	1	5	5
		A	3.335	—	15	17	66	97	79	651	2.410
159	Λοιπὰ, μὴ ἀναφερόμενα ἀλλαχοῦ	E	21	3	6	6	4	1	—	—	1
		A	421	3	16	40	50	42	—	—	270
16	Ἄλυκα	E	1	—	—	—	—	—	—	—	1
		A	280	—	—	—	—	—	—	—	280
160	Ἄλυκα	E	1	—	—	—	—	—	—	—	1
		A	280	—	—	—	—	—	—	—	280
	Βιομηχανία, βιοτεχνία	E	117.381	61.109	41.893	8.785	3.191	1.581	446	220	156
		A	470.435	58.069	110.091	57.278	42.845	47.517	30.631	30.133	93.871
20	Εἶδη διατροφῆς, ἐκτὸς ποτῶν	E	20.793	10.288	7.634	1.922	529	273	84	44	19
		A	74.948	7.363	20.353	12.337	6.951	8.449	5.882	6.171	7.442
201	Σφαγὴ ζώων, διατήρησις κρέατος	E	250	71	67	53	32	17	7	3	—
		A	2.410	73	199	360	428	539	441	370	—
202	Προϊόντα γάλακτος	E	1.645	1.130	404	80	18	8	1	3	1
		A	4.309	1.071	1.107	539	234	230	61	*	*
203	Διατηρούμενα ὀπωρολαχανικά καὶ ἰχθυηρά	E	512	53	141	108	73	78	34	17	8
		A	11.765	50	450	737	1.038	2.433	2.356	2.385	2.316
204	Φυτικά καὶ ζωικά λιπαρά οὐσίαι	E	5.584	4.629	769	110	39	26	4	4	3
		A	7.890	2.087	2.120	693	521	801	283	515	870
205	Δημητριακά καὶ ὄσπρια	E	4.910	3.170	1.443	194	56	32	12	2	1
		A	10.839	2.789	3.574	1.247	713	929	942	275	370
206	Ἄρτοποιία καὶ ζαχαροπλαστική	E	6.283	891	3.988	1.148	199	48	5	4	—
		A	23.867	923	10.684	7.278	2.520	1.472	340	650	—
207	Ζαχαροποιία	E	5	—	2	2	—	—	—	—	1
		A	1.528	—	6	*	—	—	—	—	*
208	Σοκολατοποιία καὶ ζαχαρωτά	E	498	74	232	104	53	24	4	4	3
		A	4.835	80	660	689	686	733	262	517	1.208
209	Λοιπὰ εἶδη διατροφῆς	E	1.106	270	588	123	59	40	17	7	2
		A	7.505	290	1.553	*	841	1.312	1.197	*	547
21	Βιομηχανία ποτῶν	E	2.787	1.717	777	188	58	28	7	8	4
		A	8.698	686	2.179	1.199	766	836	448	931	1.653
211	Οἴνοπνευματοποιία καὶ ποτοποιία	E	2.074	1.515	419	100	22	14	1	3	—
		A	3.399	480	1.177	630	276	407	62	367	—
212	Οἴνοποιία	E	213	92	59	32	17	8	2	2	1
		A	1.509	82	177	206	221	241	155	223	204
213	Βυνοποιία καὶ ζυθοποιία	E	4	—	—	—	—	—	2	—	2
		A	1.291	—	—	—	—	—	127	—	1.164
214	Ποτὰ ἐκ χυμῶν καὶ μεταλλικά ὕδατα	E	496	110	299	56	19	6	2	3	1
		A	2.499	124	825	363	269	188	104	341	285

* Στοιχεῖα μὴ δημοσιεύσιμα, ὡς ἀναφερόμενα εἰς ἀτομικὰ περιπτώσεις.

* Données non disponibles, en tant que cas individuels.

Πίναξ 5. Άριθμός επιχειρήσεων κατά τάξιν μεγέθους μέσης ετήσιας απασχόλησεως και απασχολουμένων εις αυτάς προσώπων, κατά κλάδους οικονομικής δραστηριότητας (συνέχεια)

Κώδικε	Κλάδος	Επιχειρήσεις Απασχολούμενοι	Σύνολον	Επιχειρήσεις απασχολούσαι άτομα :							
				0	2	5	10	20	50	100	200
				έως 1	έως 4	έως 9	έως 19	έως 49	έως 99	έως 199	και άνω
1	2	3	4	5	6	7	8	9	10	11	12
22	Καπνοβιομηχανία	E	151	4	9	14	14	46	32	20	12
		A	76.973	4	29	100	198	1.663	2.322	2.683	9.974
220	Καπνοβιομηχανία	E	151	4	9	14	14	46	32	20	12
		A	16.973	4	29	100	198	1.663	2.322	2.683	9.974
23	Υφαντικοί βιομηχανία	E	4.056	1.127	1.574	636	338	205	79	49	48
		A	55.627	1.094	4.368	4.281	4.680	6.125	5.229	7.023	22.827
231	Νήματα και υφάσματα εξ έριου	E	840	255	362	100	56	27	14	9	17
		A	13.172	254	981	678	741	801	956	1.178	7.583
232	Νήματα και υφάσματα εκ βάμβακος	E	764	116	307	145	79	60	24	19	14
		A	18.985	125	873	961	1.098	1.815	1.570	2.711	9.832
233	Νήματα και υφάσματα εκ μετάξης και συνθετικά	E	342	45	174	58	25	23	6	8	3
		A	4.689	49	474	394	312	734	444	1.172	1.110
234	Ίούτη, λίνον και κάνναβις	E	40	—	3	1	1	1	—	—	4
		A	1.431	—	9	7	19	25	—	—	1.371
235	Κλωστοβιομηχανία, δαντελλοποιία, ταινιοπλεκτική	E	120	17	42	24	18	12	3	1	3
		A	2.212	19	120	169	245	404	211	170	874
236	Πλεκτική	E	1.287	394	478	220	115	55	15	6	4
		A	9.687	395	1.354	1.467	1.610	1.593	918	898	1.402
237	Βαφεΐα, τυποβαφεΐα και φινιριστήρια	E	325	178	67	36	20	12	8	1	3
		A	2.543	132	178	246	305	331	522	174	655
238	Σχοινία και σπάγγοι	E	47	13	14	11	3	3	1	2	—
		A	634	13	35	80	33	95	67	311	—
239	Λοιπά υφαντικά	E	321	109	127	41	21	12	8	3	—
		A	2.324	107	344	279	317	327	541	409	—
24	Υποδηματοποιία και ραπτική ειδών εξ υφάσματος	E	35.093	23.199	10.130	1.183	378	157	37	7	2
		A	70.013	23.760	25.166	7.657	4.993	4.390	2.589	936	522
241	Υποδηματοποιία	E	6.253	3.387	2.294	364	134	60	9	5	—
		A	16.590	3.552	5.848	2.396	1.771	1.646	665	712	—
242	Επισκευή υποδημάτων	E	11.400	40.514	875	11	—	—	—	—	—
		A	12.393	10.472	1.853	68	—	—	—	—	—
243	Ραπτική ενδυμάτων	E	16.414	8.928	6.423	718	225	92	25	1	2
		A	37.916	9.341	16.054	4.651	2.964	2.594	1.687	103	522
244	Λοιπά είδη εξ υφάσματος	E	1.026	370	538	90	19	5	3	1	—
		A	3.114	395	1.411	542	258	150	237	121	—
25	Ξύλον και φελός	E	11.967	7.054	3.971	633	225	68	10	4	2
		A	28.135	6.981	10.344	4.125	3.032	1.932	641	561	519
251	Μηχανική καταργασία του ξύλου	E	8.200	4.416	3.117	461	157	40	6	1	2
		A	19.854	4.454	8.127	3.000	2.088	1.137	400	129	519
252	Είδη συσκευασίας και αντίκείμενα καλαθοπλεκτικής	E	1.203	616	416	107	45	16	2	1	—
		A	3.790	582	1.184	690	624	457	136	117	—
259	Φελός και λοιπά είδη εκ ξύλου	E	2.564	2.022	438	65	23	12	2	2	—
		A	4.491	1.945	1.033	435	320	338	105	315	—
26	Επιπλοποιία	E	7.086	2.794	3.368	679	175	57	6	5	2
		A	22.000	3.022	9.047	4.342	2.264	1.617	403	710	595
260	Επιπλοποιία	E	7.086	2.794	3.368	679	175	57	6	5	2
		A	22.000	3.022	9.047	4.342	2.264	1.617	403	710	595
27	Χαρτοβιομηχανία	E	288	16	94	81	48	33	9	3	4
		A	6.356	17	286	545	625	930	672	376	2.905
271	Χαρτόμαζα και χάρτης	E	20	—	1	1	3	9	3	1	2
		A	2.367	—	4	6	40	253	235	154	1.675
272	Είδη εκ χάρτου και χαρτονίου	E	268	16	93	80	45	24	6	2	2
		A	3.989	17	282	539	585	677	437	222	1.230
28	Εκτυπώσεις και ενδόσεις	E	1.783	334	902	316	129	63	24	12	3
		A	12.750	356	2.592	2.057	1.759	1.911	1.725	1.574	776
280	Εκτυπώσεις και εκδόσεις	E	1.783	334	902	316	129	63	24	12	3
		A	12.750	356	2.592	2.057	1.759	1.911	1.725	1.574	776
29	Αέσματα και γουναρικά, πλήρη ειδών ενδυμασίας	E	1.692	436	750	299	135	55	11	4	2
		A	9.979	462	2.162	2.029	1.885	1.490	749	501	701
291	Βιομηχανία δέρματος	E	595	162	307	86	21	10	6	2	1
		A	3.335	172	866	548	296	327	406	257	463
292	Επεξεργασία γουναρικών και είδη εκ γούνας	E	338	8	117	98	76	31	5	2	1
		A	3.830	10	410	710	1.067	808	343	244	238
293	Είδη εκ δέρματος, εκτός των ειδών ενδυμασίας	E	759	266	326	115	38	14	—	—	—
		A	2.844	280	886	771	522	355	—	—	—

Πίναξ 5. Αριθμός επιχειρήσεων κατά τάξιν μεγέθους μέσης ετήσιας απασχολήσεως και απασχολομένων εις αυτάς προσώπων, κατά κλάδους οικονομικής δραστηριότητας (συνέχεια)

Κώδικς	Κλάδος	Επιχειρήσεις Ε = Α	Σύνολον	Επιχειρήσεις απασχολούσαι άτομα :							
				0	2	5	10	20	50	100	200
				έως 1	έως 4	έως 9	έως 19	έως 49	έως 99	έως 199	και άνω
1	2	3	4	5	6	7	8	9	10	11	12
30	Προϊόντα εξ ελαστικού και πλαστικής ύλης	E	795	202	333	112	79	45	11	6	7
		A	8.091	218	910	758	1.082	1.396	822	840	2.065
301	Προϊόντα εξ ελαστικού	E	540	184	241	55	34	15	2	4	5
		A	4.382	198	642	368	478	434	155	585	1.522
302	Προϊόντα εκ πλαστικής ύλης	E	255	18	92	57	45	30	9	2	2
		A	3.709	20	268	390	604	962	667	255	543
31	Χημικαί βιομηχανίαι	E	727	138	319	114	69	55	13	10	9
		A	14.070	135	912	751	952	1.737	922	1.298	7.363
311	Βασικαί χημικαί	E	21	3	5	5	1	1	3	1	2
		A	5.169	2	13	32	13	36	212	197	4.664
312	Λοιπαί βασικαί	E	59	5	10	6	17	18	2	1	—
		A	1.154	7	26	48	245	585	134	109	—
313	Βερνικοχρώματα και στιλβώματα	E	73	10	32	13	8	6	—	2	2
		A	1.230	11	93	86	109	211	—	252	468
314	Φάρμακα, άρώματα και καλλυντικά	E	115	13	28	23	19	17	7	5	3
		A	3.486	13	81	154	265	489	499	638	1.347
319	Λοιπαί χημικαί	E	459	107	244	67	24	13	1	1	2
		A	3.031	102	699	431	320	446	77	402	884
32	Επεξεργασία πετρελαίου και άνθρακος	E	53	9	18	13	6	4	1	—	2
		A	1.236	10	55	92	92	110	63	—	814
321	Επεξεργασία πετρελαιοειδών	E	22	5	10	2	2	1	—	—	2
		A	920	5	27	14	30	30	—	—	814
329	Υποπροϊόντα πετρελαίου και άνθρακος	E	31	4	8	11	4	3	1	—	—
		A	316	5	28	78	62	80	63	—	—
33	Προϊόντα εκ μη μεταλλικών ορυκτών	E	4.502	1.577	1.738	658	300	183	30	7	9
		A	28.386	1.499	4.957	4.373	4.165	5.477	1.969	974	4.972
331	Οικοδομικά υλικά εκ όπτης γής. Πυρίμαχα	E	999	364	228	186	121	87	9	2	2
		A	8.291	362	702	1.296	1.691	2.604	638	288	710
332	Υαλουργία	E	142	25	54	26	16	16	2	1	2
		A	2.552	26	157	179	208	482	107	126	1.267
333	Είδη εκ πηλού, πορσελάνης και φαγεντιανά	E	542	295	167	51	16	7	3	2	1
		A	2.263	222	482	341	217	201	171	246	383
334	Τσιμέντα	E	5	—	—	—	—	—	1	1	3
		A	2.614	—	—	—	—	—	77	195	2.342
335	Άσβεστος, γύψος και στόκος	E	685	302	217	104	40	18	4	—	—
		A	2.929	279	629	675	580	530	236	—	—
339	Λοιπά, μη αναφερόμενα άλλαχού	E	2.129	591	1.072	291	107	55	11	1	1
		A	9.737	610	2.987	1.882	1.469	1.660	*	119	*
34	Βασικαί μεταλλουργικαί	E	18	—	6	1	3	2	1	2	3
		A	2.282	—	15	8	45	65	98	258	1.793
341	Σίδηρος	E	8	—	2	—	—	1	—	2	3
		A	2.096	—	5	—	—	40	—	258	1.793
342	Λοιπά μέταλλα	E	10	—	4	1	3	1	1	—	—
		A	186	—	10	8	45	25	98	—	—
35	Τελικά προϊόντα εκ μετάλλου, πλην μηχανών	E	12.119	6.691	4.276	762	242	94	30	14	10
		A	37.871	6.641	10.819	4.966	3.168	2.917	1.943	1.797	5.620
351	Σιδηροσωλήνες, σύρματα, άλωσίδες, καχλίαι κ.τ.τ.	E	192	32	72	46	21	12	3	3	3
		A	2.983	33	227	320	275	403	229	474	1.022
352	Οικοδομικά υλικά	E	2.305	553	1.333	317	76	18	7	1	—
		A	8.497	611	3.681	2.041	1.000	622	432	110	—
353	Εργαλεία. Σιδηρουργεία	E	4.322	3.065	1.192	49	13	1	2	—	—
		A	6.246	2.940	2.678	300	152	25	151	—	—
354	Οικιακαί συσκευαί, πλην ηλεκτρικών. Υδραυλικά	E	3.081	1.888	1.012	129	36	13	1	2	—
		A	6.406	1.901	2.467	857	473	360	50	298	—
355	Κάλυκες, βλήματα, όπλα	E	176	133	38	2	2	—	—	—	1
		A	2.476	139	91	*	29	—	—	—	*
356	Χυτοσιδηρά αντικείμενα	E	182	14	71	55	23	14	5	—	—
		A	1.642	14	232	367	294	416	319	—	—
357	Είδη εκ χαλκού, έρειχάλκου και μολύβδου	E	583	157	281	95	29	16	4	—	1
		A	3.004	173	754	621	365	456	271	—	364
358	Είδη εξ άλουμινίου και έμαγιε	E	104	25	33	16	18	7	2	1	2
		A	1.846	28	92	112	238	180	114	118	964
359	Λοιπά είδη	E	1.174	824	244	53	24	13	6	7	3
		A	4.771	802	597	*	342	455	377	797	*
36	Μηχαναί και συσκευαί, πλην ηλεκτρικών	E	2.118	488	987	364	178	74	18	6	3
		A	12.991	530	2.774	2.390	2.368	2.116	1.736	842	835
361	Μηχαναί έσωτερικής καύσεως	E	284	79	108	54	26	10	4	2	1
		A	2.267	87	294	362	358	279	271	284	332

* Στοιχεία μη δημοσιεύσιμα, ως αναφερόμενα εις άτομικά περιπτώσεις.

* Données non disponibles, en tant que cas individuels.

Πίναξ 5. Άριθμός επιχειρήσεων κατά τάξιν μεγέθους μέσης ετήσιας απασχολήσεως και απασχολουμένων εις αυτάς προσώπων, κατά κλάδους οικονομικής δραστηριότητας (συνέχεια)

Κώδικς	Κλάδος	E = 'Επιχειρήσεις A = 'Απασχολούμενοι	Σύνολον	'Επιχειρήσεις απασχολούσαι άτομα :								
				0	2	5	10	20	50	100	200	
				έως 1	έως 4	έως 9	έως 19	έως 49	έως 99	έως 199	και άνω	
1	2	3	4	5	6	7	8	9	10	11	12	
362	Μηχανήματα κλιματισμού	E	11	—	3	4	5	4	—	1	—	—
		A	218	—	11	5	59	22	—	121	—	—
363	Γεωργικά μηχανήματα και έλκυστήρες	E	430	112	223	54	22	13	5	1	—	—
		A	2.220	117	620	338	284	389	304	168	—	—
364	Μηχανήματα μεταλλείων και λατομείων	E	36	2	14	12	5	3	—	—	—	—
		A	315	3	42	80	66	124	—	—	—	—
365	Μηχανήματα ειδών διατροφής	E	95	6	36	33	13	3	3	—	1	—
		A	1.022	7	110	229	176	69	183	—	248	—
366	Μηχανήματα ξυλουργικά και λευκοσιδηρουργίας	E	59	4	17	17	11	10	—	—	—	—
		A	561	4	58	119	149	231	—	—	—	—
367	Πυροσβεστήρες, άντλια και ψεκαστήρες	E	150	37	56	24	23	7	2	1	—	—
		A	1.173	38	158	156	330	218	136	137	—	—
368	Μηχαναί γραφείου και ραπτομηχαναί	E	107	61	38	4	2	2	—	—	—	—
		A	249	64	93	27	22	43	—	—	—	—
369	Λεβητοποιεία και λοιπά μηχανουργεία	E	946	187	492	165	71	25	4	1	1	—
		A	4.966	240	1.388	1.074	924	741	242	132	255	—
37	'Ηλεκτρικαί μηχαναί, συσκευαί και λοιπά είδη	E	1.994	789	848	170	101	55	14	9	8	—
		A	13.472	840	2.190	1.164	1.346	1.746	1.007	1.164	4.015	—
371	'Ηλεκτρικαί μηχαναί	E	204	46	93	38	19	4	2	1	1	—
		A	1.492	52	258	256	253	136	159	121	257	—
372	Συσσωρευταί και ξηρά στοιχειά	E	109	44	48	9	4	1	2	1	—	—
		A	569	48	126	66	50	24	145	110	—	—
373	Σύρματα και καλώδια	E	2	—	—	1	—	—	—	—	—	1
		A	544	—	—	9	—	—	—	—	—	535
374	Λαμπτήρες και φωτειναί επιγραφαί	E	79	15	37	12	7	5	1	2	—	—
		A	761	17	101	73	101	154	99	216	—	—
375	'Ηλεκτρολογικά υλικά	E	88	5	39	20	13	6	3	—	2	—
		A	1.659	5	124	151	170	202	200	—	807	—
376	Τηλεπικοινωνιακών υλικών, ηλεκτρακουστικά συσκευαί	E	451	280	157	9	5	—	—	—	—	—
		A	775	292	370	58	55	—	—	—	—	—
377	'Ιατρικαί συσκευαί και ηλεκτρικά όργανα	E	12	4	3	4	—	1	—	—	—	—
		A	73	4	6	27	—	36	—	—	—	—
378	Λοιπαί ηλεκτρικαί συσκευαί	E	614	178	283	55	47	37	5	5	4	—
		A	6.588	191	743	385	626	1.163	347	717	2.416	—
379	'Εργαστήρια επίσκευης ηλεκτρικών ειδών	E	435	217	188	22	6	1	1	—	—	—
		A	1.011	231	462	139	91	31	57	—	—	—
38	Μεταφορικά μέσα	E	6.366	2.725	2.986	435	120	63	25	8	4	—
		A	26.057	2.859	7.880	2.756	1.595	1.997	1.740	1.153	6.077	—
381	Ναυπηγεία	E	288	110	101	23	20	22	7	4	1	—
		A	6.344	112	284	169	285	639	491	*	*	—
382	Σιδηροδρομικών, τροχιοδρομικών υλικών	E	1	—	—	—	—	—	—	1	—	—
		A	497	—	—	—	—	—	—	197	—	—
383	Κατασκευή αυτοκινήτων	E	328	39	154	68	37	19	7	2	2	—
		A	4.687	44	439	452	482	639	464	*	*	—
384	'Επισκευή αυτοκινήτων	E	2.843	725	1.736	298	54	20	9	1	—	—
		A	9.594	811	4.841	1.841	711	648	625	117	—	—
385	Μοτοσυκλέττα και ποδήλατα	E	1.668	1.044	589	28	3	2	2	—	—	—
		A	2.918	1.093	1.374	178	42	71	160	—	—	—
386	'Αεροπλάνων επίσκευαί	E	1	—	—	—	—	—	—	—	—	1
		A	385	—	—	—	—	—	—	—	—	385
389	Μεταφορικά μέσα, μη άναφερόμενα άλλαχού	E	1.237	807	406	48	6	—	—	—	—	—
		A	1.932	799	942	116	75	—	—	—	—	—
39	Λοιπαί βιομηχαναί	E	2.972	1.514	1.164	205	64	20	4	1	—	—
		A	7.816	1.536	3.024	1.348	879	564	271	144	—	—
391	'Ιατροχειρουργικά έργαλεία και όργανα άκριβείας	E	68	21	35	9	3	—	—	—	—	—
		A	222	21	95	64	42	—	—	—	—	—
392	Φωτογραφικών και όπτικόν υλικών	E	152	72	62	8	3	5	2	—	—	—
		A	588	75	151	47	41	156	118	—	—	—
393	'Ωρολόγια	E	1.222	850	359	12	1	—	—	—	—	—
		A	1.789	877	826	75	11	—	—	—	—	—
394	Κοσμήματα	E	887	363	420	85	15	4	—	—	—	—
		A	2.380	389	1.151	532	205	103	—	—	—	—
395	Μουσικά όργανα	E	45	26	15	2	1	—	—	—	1	—
		A	229	27	33	12	13	—	—	144	—	—
396	Παιγνίδια και άθλητικά είδη	E	116	34	50	16	13	3	—	—	—	—
		A	532	40	137	112	173	70	—	—	—	—
399	Λοιπά	E	482	148	223	73	28	8	2	—	—	—
		A	2.076	157	631	506	394	235	153	—	—	—
51	'Ηλεκτρισμός και φωταέριον	E	21	7	9	—	—	1	—	1	3	—
		A	12.684	6	29	—	—	49	—	197	12.403	—
511	'Ηλεκτρισμός	E	19	7	9	—	—	—	—	1	2	—
		A	12.146	6	29	—	—	—	—	197	11.914	—
512	Φωταέριον	E	2	—	—	—	—	1	—	—	1	—
		A	538	—	—	—	—	49	—	—	489	—