

ΓΕΩΡΓΙΚΗ ΠΑΡΑΓΟΓΗ

ΠΑΛΑΙΑΣ ΕΛΛΑΔΟΣ

ΚΑΤΑ ΤΑ ΕΤΗ

1911, 1914 ΚΑΙ 1915



A handwritten signature in dark ink, appearing to be a stylized name.



ΕΝ ΑΘΗΝΑΙΣ
ΕΚ ΤΟΥ ΕΘΝΙΚΟΥ ΤΥΠΟΓΡΑΦΕΙΟΥ



Α'. ΣΙΤΗΡΑ



Αρ. των άρθρων	ΔΙΑΜΕΡΙΣΜΑΤΑ και Νομοί	Ε Τ Ο Σ Α Π Ο					1914 Εκτάσεις εις στρέμματα
		1 9 1 1					
		Εκτάσεις εις στρέμματα	Μέση παρα- γωγή του στρέμματος εις οκάδας	Όλικη παραγωγή εις οκάδας	Μέση αξία της οκάδας εις δραχμίας	Όλικη αξία εις δραχμίας	
I. ΘΕΣΣΑΛΙΑ ΚΑΙ ΑΡΤΑ							
1	Νομός Λαρίσης.....	582.592	73	42.405.625	0,33	14.219.715	613.513
2	» Τρικάλων.....	369.429	87	32.202.187	0,31	9.836.899	382.819
	Σύνολον Θεσσαλίας.....	952.021	78	74.607.812	0,32	24.056.614	996.332
3	Νομός Άρτης.....	17.578	100	1.757.813	0,32	554.625	18.040
	Σύνολον Θεσσαλίας και Άρτης..	969.599	79	76.365.625	0,32	24.611.239	1.014.372
II. ΙΟΝΙΟΙ ΝΗΣΟΙ							
4	Νομός Κερκύρας.....	36.597	80	2.956.328	0,38	1.113.334	27.192
5	» Κεφαλληνίας.....	20.112	83	1.650.703	0,37	612.481	5.410
6	» Ζακύνθου.....	16.736	81	1.353.750	0,40	547.738	17.245
	Σύνολον Ιονίων Νήσων.....	73.445	81	5.970.781	0,38	2.273.553	49.847
III. ΚΥΚΛΑΔΕΣ ΝΗΣΟΙ							
7	Νομός Κυκλάδων.....	31.214	80	2.476.563	0,38	952.505	15.887
	Σύνολον Κυκλάδων Νήσων.....	31.214	80	2.476.563	0,38	952.505	15.887
IV. ΣΤΕΡΕΑ ΕΛΛΑΣ ΚΑΙ ΕΥΒΟΙΑ							
8	Νομός Αττικής και Βοιωτίας.....	392.070	70	27.452.891	0,35	9.625.719	351.518
9	» Φθιώτιδος και Φωκίδος.....	346.742	78	27.102.891	0,34	9.268.313	330.608
10	» Αιτωλίας και Ακαρνανίας....	194.186	96	18.675.703	0,33	6.167.347	208.420
	Σύνολον Στερεάς Ελλάδος.....	932.998	78	73.231.485	0,34	25.061.379	890.546
11	Νομός Εύβοιας.....	172.798	75	13.019.297	0,31	4.383.728	155.531
	Σύνολον Στερ. Ελλάδος-Εύβοιας	1.105.796	78	86.250.782	0,34	29.445.107	1.046.077
V. ΠΕΛΟΠΟΝΝΗΣΟΣ							
12	Νομός Αχαΐας και Ήλιδος.....	246.012	80	19.767.187	0,32	6.422.652	255.031
13	» Αργολίδος και Κορινθίας....	397.278	66	26.225.937	0,38	9.978.167	386.008
14	» Αρκαδίας.....	268.576	68	18.349.922	0,34	6.306.827	281.027
15	» Μεσσηνίας.....	218.393	72	15.647.109	0,36	5.707.891	210.045
16	» Λακωνίας.....	202.001	86	17.286.484	0,38	6.594.530	156.645
	Σύνολον Πελοποννήσου.....	1.332.260	73	97.276.639	0,36	35.010.067	1.288.756
	Σύνολον Παλαιᾶς Ελλάδος..	3.512.314	76	268.340.903	0,34	92.292.471	3.414.939

Τ Ο Σ

Γ Ρ Α Φ Η Σ

1 9 1 4				1 9 1 5				
Μέση παραγωγή του στρέμματος εις οκάδας	Όλική παραγωγή εις οκάδας	Μέση αξία της οκάδας εις δραχμάς	Όλική αξία εις δραχμάς	Έκτάσεις εις στρέμματα	Μέση παραγωγή του στρέμματος εις οκάδας	Όλική παραγωγή εις οκάδας	Μέση αξία της οκάδας εις δραχμάς	Όλική αξία εις δραχμάς
53	32.465.521	0,38	12.222.370	594.642	59	34.865.083	0,57	19.884.014
75	28.857.299	0,35	9.999.812	352.417	42	14.626.597	0,56	8.181.231
62	61.322.820	0,36	22.222.182	947.059	52	49.491.680	0,57	28.065.245
70	1.273.461	0,37	469.952	16.837	55	923.253	0,52	482.637
62	62.596.281	0,36	22.692.134	963.896	52	50.414.933	0,57	28.547.882
79	2.153.408	0,41	884.272	24.001	86	2.069.047	0,68	1.406.139
92	499.813	0,45	225.852	4.444	83	368.926	0,63	232.236
76	1.315.360	0,47	619.541	20.069	78	1.561.302	0,72	1.129.590
80	3.968.581	0,44	1.729.665	48.511	82	3.999.275	0,69	2.768.165
60	949.140	0,39	370.212	17.475	69	1.201.670	0,44	525.625
60	949.140	0,39	370.212	17.475	69	1.201.670	0,44	525.625
58	20.363.517	0,39	8.016.869	375.415	53	19.876.851	0,62	12.283.311
63	20.757.900	0,41	8.428.491	391.006	54	20.945.906	0,55	11.610.518
74	15.422.338	0,37	5.630.702	188.196	63	11.643.530	0,49	5.686.403
63	56.543.755	0,39	22.076.062	951.617	55	52.466.287	0,56	29.580.234
46	7.197.796	0,41	2.943.654	164.759	51	8.358.796	0,56	4.692.572
61	63.741.551	0,39	25.019.716	1.116.376	54	60.825.083	0,56	34.272.806
70	17.887.556	0,37	6.654.435	250.691	76	18.940.960	0,47	8.840.314
45	17.502.610	0,42	7.427.862	358.111	39	13.793.229	0,58	8.021.351
60	16.847.053	0,41	6.882.802	276.847	46	12.646.365	0,51	6.414.370
66	13.836.085	0,40	5.530.561	207.517	52	10.773.887	0,54	5.844.031
49	7.748.081	0,45	3.524.243	189.854	29	5.495.152	0,52	3.072.899
57	73.821.385	0,41	30.019.903	1.283.020	48	61.649.593	0,52	32.192.965
60	205.076.938	0,39	79.831.530	3.429.278	52	178.090.554	0,55	98.307.443

Α/Ξων αριθμός	ΔΙΑΜΕΡΙΣΜΑΤΑ και Νομοί	Ε Τ Ο Σ Α Π Ο					
		1 9 1 1				1 9 1 4	
		Έκτάσεις εις στρέμματα	Μέση παρα- γωγή του στρέμματος εις οκάδας	Όλικη παραγωγή εις οκάδας	Μέση αξία της οκάδας εις δραχμάς	Όλικη αξία εις δραχμάς	Έκτάσεις εις στρέμματα
I. ΘΕΣΣΑΛΙΑ ΚΑΙ ΑΡΤΑ							
1	Νομός Λαρίσης.....	135.294	73	9.839.297	0,20	1.980.142	153.725
2	» Τρικάλων.....	63.684	88	5.562.578	0,20	1.108.282	66.951
	Σύνολον Θεσσαλίας.....	198.928	77	15.401.875	0,20	3.088.424	220.676
3	Νομός Άρτης.....	1.733	49	85.313	0,34	28.731	1.612
	Σύνολον Θεσσαλίας και Άρτης.....	200.661	77	15.487.188	0,20	3.117.155	222.288
II. ΙΟΝΙΟΙ ΝΗΣΟΙ							
4	Νομός Κερκύρας.....	11.687	70	809.219	0,26	211.558	9.766
5	» Κεφαλληνίας ..	25.030	82	2.057.266	0,25	524.571	14.302
6	» Ζακύνθου	252	53	13.359	0,30	4.022	314
	Σύνολον Ίονίων Νήσων.....	36.969	78	2.879.844	0,26	740.151	24.382
III. ΚΥΚΛΑΔΕΣ ΝΗΣΟΙ							
7	Νομός Κυκλάδων	79.020	90	7.075.390	0,22	1.531.355	78.289
	Σύνολον Κυκλάδων Νήσων.....	79.020	90	7.075.390	0,22	1.531.355	78.289
IV. ΣΤΕΡΕΑ ΕΛΛΑΣ ΚΑΙ ΕΥΒΟΙΑ							
8	Νομός Άττικής και Βοιωτίας	116.102	85	9.885.000	0,22	2.206.380	89.685
9	» Φθιώτιδος και Φωκίδος.....	66.098	77	5.129.844	0,19	952.099	76.477
10	» Αιτωλίας και Άκαρνανίας.....	20.615	87	1.799.140	0,22	393.237	16.056
	Σύνολον Στερεάς Έλλάδος	202.905	83	16.813.984	0,21	3.551.716	182.218
11	Νομός Εύβοίας.....	50.783	78	3.979.609	0,21	830.715	55.062
	Σύνολον Στερ. Έλλάδος-Εύβοίας.....	253.688	82	20.793.593	0,21	4.382.431	237.280
V. ΠΕΛΟΠΟΝΝΗΣΟΣ							
12	Νομός Άχαίας και Ήλιδος	22.549	95	2.131.172	0,25	537.016	18.488
13	» Άργολίδος και Κορινθίας.....	88.109	77	6.756.328	0,24	1.647.279	83.334
14	» Άρκαδίας.....	54.518	71	3.867.891	0,26	1.004.425	49.064
15	» Μεσσηνίας	20.867	73	1.529.922	0,24	367.076	17.755
16	» Λακωνίας.....	34.760	66	2.275.234	0,25	572.828	24.659
	Σύνολον Πελοποννήσου	220.803	75	16.560.547	0,25	4.128.624	193.295
	Σύνολον Παλαιάς Έλλάδος..	791.141	79	62.796.562	0,22	13.899.696	755.534

Θ Η

Γ Ρ Α Φ Η Σ

1 9 1 4				1 9 1 5				
Μέση παραγωγή του στρέμματος εις οκάδας	Όλικη παραγωγή εις οκάδας	Μέση αξία τής οκάδας εις δραχμάς	Όλικη αξία εις δραχμάς	Εκτάσεις εις στρέμματα	Μέση παραγωγή του στρέμματος εις οκάδας	Όλικη παραγωγή εις οκάδας	Μέση αξία τής οκάδας εις δραχμάς	Όλικη αξία εις δραχμάς
77	11.902.302	0,21	2.450.141	155.764	55	8.523.462	0,40	3.419.490
95	6.393.394	0,24	1.524.943	62.649	39	2.454.574	0,34	828.087
83	18.295.696	0,22	3.975.084	218.413	50	10.978.036	0,39	4.247.577
52	84.161	0,25	21.040	2.242	44	98.210	0,38	36.954
83	18.379.857	0,22	3.996.124	220.625	50	11.076.246	0,39	4.284.531
69	673.829	0,27	185.102	4.550	60	275.052	0,32	87.943
73	1.050.578	0,30	311.691	10.500	71	741.599	0,40	299.381
83	25.915	0,36	9.500	447	80	35.892	0,43	15.454
72	1.750.322	0,29	506.293	15.497	68	1.052.543	0,38	402.748
81	6.358.694	0,24	1.498.659	78.027	99	7.684.411	0,32	2.447.679
81	6.358.694	0,24	1.498.659	78.027	99	7.684.411	0,32	2.447.679
72	6.447.386	0,27	1.710.735	102.558	72	7.392.864	0,29	2.178.719
65	4.993.434	0,23	1.135.725	71.327	57	4.097.681	0,32	1.310.925
67	1.075.401	0,24	259.176	16.509	77	1.275.879	0,40	510.190
69	12.516.221	0,25	3.105.636	190.394	67	12.766.424	0,31	3.999.834
52	2.849.823	0,36	1.026.661	63.266	77	4.862.647	0,32	1.536.676
65	15.366.044	0,27	4.132.297	253.660	69	17.629.071	0,31	5.536.510
54	1.004.930	0,26	256.989	19.301	62	1.201.565	0,34	407.100
49	4.082.339	0,31	1.263.286	91.530	39	3.561.664	0,35	1.248.008
66	3.219.187	0,27	865.890	61.889	58	3.602.735	0,34	1.236.631
65	1.150.890	0,27	303.470	22.625	62	1.405.476	0,38	534.780
53	1.316.428	0,35	463.564	38.427	51	1.964.614	0,33	657.386
56	10.773.774	0,29	3.153.199	233.772	50	11.736.054	0,35	4.083.905
70	52.628.691	0,25	13.286.572	801.581	61	49.178.325	0,34	16.755.373

Αύξων αριθμός	ΔΙΑΜΕΡΙΣΜΑΤΑ και Νομοί	ΕΤΟΣ ΑΠΟ					1914
		1911*					
		Έκτάσεις εις στρέμματα	Μέση παρα- γωγή του στρέμματος εις δράχμας	Όλικη παραγωγή εις δκάδας	Μέση αξία της δκάδας εις δραχμάς	Όλικη αξία εις δραχμάς	
I. ΘΕΣΣΑΛΙΑ ΚΑΙ ΑΡΤΑ							
1	Νομός Λαρίσης.....	—	—	—	—	—	1.600
2	» Τρικάλων.....	—	—	—	—	—	—
	Σύνολον Θεσσαλίας.....	—	—	—	—	—	1.600
3	Νομός Ἄρτης.....	—	—	—	—	—	—
	Σύνολον Θεσσαλίας και Ἄρτης..	—	—	—	—	—	1.600
II. ΙΟΝΙΟΙ ΝΗΣΟΙ							
4	Νομός Κερκύρας.....	—	—	—	—	—	1.023
5	» Κεφαλληνίας.....	—	—	—	—	—	13.340
6	» Ζακύνθου.....	—	—	—	—	—	—
	Σύνολον Ἴονίων Νήσων.....	—	—	—	—	—	14.363
III. ΚΥΚΛΑΔΕΣ ΝΗΣΟΙ							
7	Νομός Κυκλάδων.....	—	—	—	—	—	45.804
	Σύνολον Κυκλάδων Νήσων.....	—	—	—	—	—	45.804
IV. ΣΤΕΡΕΑ ΕΛΛΑΣ ΚΑΙ ΕΥΒΟΙΑ							
8	Νομός Ἀττικῆς και Βοιωτίας.....	—	—	—	—	—	470
9	» Φθιώτιδος και Φωκίδος.....	—	—	—	—	—	300
10	» Αιτωλίας και Ἀκαρνανίας.....	—	—	—	—	—	2.302
	Σύνολον Στερεᾶς Ἑλλάδος.....	—	—	—	—	—	3.072
11	Νομός Εὐβοίας.....	—	—	—	—	—	16.294
	Σύνολον Στερ. Ἑλλάδος-Εὐβοίας..	—	—	—	—	—	19.366
V. ΠΕΛΟΠΟΝΝΗΣΟΣ							
12	Νομός Ἀχαΐας και Ἠλίδος.....	—	—	—	—	—	246
13	» Ἀργολίδος και Κορινθίας.....	—	—	—	—	—	17.047
14	» Ἀρκαδίας.....	—	—	—	—	—	53.999
15	» Μεσσηνίας.....	—	—	—	—	—	40.737
16	» Λακωνίας.....	—	—	—	—	—	95.319
	Σύνολον Πελοποννήσου.....	—	—	—	—	—	207.348
	Σύνολον Παλαιᾶς Ἑλλάδος..	—	—	—	—	—	288.481

τὰ τὴν ἀπογραφὴν τοῦ 1911 δὲν ἐξηκριβώθησαν αἱ ἐκ σιμιγῶ καλλιεργούμεναι ἐκτάσεις, ἡ παραγωγή αὐτῶν ἀξία τῆς

Τ Ο Σ

Γ Ρ Α Φ Η Σ

1 9 1 4				1 9 1 5				
Μέση παραγωγή του στρέμματος εις οκάδας	Όλική παραγωγή εις οκάδας	Μέση αξία τής οκάδας εις δραχμιάς	Όλική αξία εις δραχμιάς	Εκτάσεις εις στρέμματα	Μέση παραγωγή του στρέμματος εις οκάδας	Όλική παραγωγή εις οκάδας	Μέση αξία τής οκάδας εις δραχμιάς	Όλική αξία εις δραχμιάς
51	81.900	0,42	34.685	1.630	45	72.550	0,54	38.793
—	—	—	—	500	75	37.500	0,25	9.375
51	81.900	0,42	34.685	2.130	52	110.050	0,44	48.168
—	—	—	—	90	57	5.100	0,45	2.310
51	81.900	0,42	34.685	2.220	52	115.150	0,44	50.478
52	52.945	0,36	19.057	1.463	80	117.150	0,39	45.437
56	751.752	0,36	268.647	12.145	61	742.447	0,51	379.583
—	—	—	—	—	—	—	—	—
56	864.697	0,36	287.704	13.608	63	859.597	0,49	425.020
66	3.025.420	0,33	995.166	44.825	82	3.684.505	0,41	1.507.190
66	3.025.420	0,33	995.166	44.825	82	3.684.505	0,41	1.507.190
22	10.150	0,35	3.516	440	68	30.000	0,41	12.500
20	6.000	0,25	1.470	50	72	3.800	0,61	2.320
71	163.350	0,27	43.724	2.050	48	98.080	0,42	41.355
58	179.500	0,27	48.710	2.540	52	131.880	0,43	56.173
91	1.488.061	0,44	625.256	41.182	57	2.358.098	0,54	1.262.518
86	1.667.561	0,40	673.966	43.722	57	2.489.978	0,53	1.318.691
100	24.550	0,23	5.648	2.286	100	229.260	0,25	57.693
43	727.665	0,38	273.070	29.750	45	1.341.225	0,40	540.267
62	3.339.532	0,34	1.140.340	88.070	49	4.307.500	0,44	1.889.109
66	2.678.886	0,38	1.018.456	67.749	51	3.445.920	0,45	1.539.770
50	4.775.192	0,10	1.908.558	114.981	41	4.659.579	0,29	1.341.948
56	11.545.825	0,38	4.346.072	302.836	46	13.983.484	0,38	5.363.787
59	17.125.403	0,37	6.337.593	407.211	52	21.132.714	0,41	8.670.166

Αύξων αριθμός	ΔΙΑΜΕΡΙΣΜΑΤΑ και Νομοί	Ε Τ Ο Σ Α Π Ο					
		1 9 1 1				1 9 1 4	
		'Εκτάσεις εις στρέμματα	Μέση παρα- γωγή του στρέμματος εις οκάδας	'Ολική παραγωγή εις οκάδας	Μέση αξία της οκάδας εις δραχμάς	'Ολική αξία εις δραχμάς	'Εκτάσεις εις στρέμματα
I. ΘΕΣΣΑΛΙΑ ΚΑΙ ΑΡΤΑ							
1	Νομός Λαρίσης.....	58.148	127	7.420.156	0,19	1.416.295	46.199
2	» Τρικάλων.....	218.196	121	26.328.750	0,21	5.576.392	216.135
	Σύνολον Θεσσαλίας.....	276.344	122	33.748.906	0,21	6.992.687	262.334
3	Νομός 'Αρτης.....	54.147	98	5.287.812	0,24	1.252.154	62.275
	Σύνολον Θεσσαλίας και 'Αρτης..	330.491	118	39.036.718	0,21	8.244.841	324.609
II. ΙΟΝΙΟΙ ΝΗΣΟΙ							
4	Νομός Κερκύρας.....	30.328	112	3.413.984	0,26	905.212	29.477
5	» Κεφαλληνίας.....	1.141	109	125.468	0,21	26.097	326
6	» Ζακύνθου.....	292	95	27.578	0,29	7.921	432
	Σύνολον 'Ιονίων Νήσων.....	31.761	112	3.567.030	0,26	939.230	30.235
III. ΚΥΚΛΑΔΕΣ ΝΗΣΟΙ							
7	Νομός Κυκλάδων.....	1.406	80	112.031	0,21	23.690	281
	Σύνολον Κυκλάδων Νήσων.....	1.406	80	112.031	0,21	23.690	281
IV. ΣΤΕΡΕΑ ΕΛΛΑΣ ΚΑΙ ΕΥΒΟΙΑ							
8	Νομός 'Αττικής και Βοιωτίας.....	16.360	121	1.983.281	0,24	473.164	11.501
9	» Φθιώτιδος και Φωκίδος.....	163.411	106	17.550.547	0,21	3.729.078	143.284
10	» Αιτωλίας και 'Ακαρνανίας...	189.673	127	24.041.719	0,25	5.926.356	194.449
	Σύνολον Στερεάς 'Ελλάδος.....	369.444	118	43.575.547	0,23	10.128.598	349.234
11	Νομός Εύβοίας.....	38.394	84	3.211.953	0,21	678.824	41.879
	Σύνολον Στερ. 'Ελλάδος-Εύβοίας	407.838	115	46.787.500	0,23	10.807.422	391.113
V. ΠΕΛΟΠΟΝΝΗΣΟΣ							
12	Νομός 'Αχαΐας και 'Ηλιδος.....	137.992	95	13.019.063	0,21	2.695.838	145.564
13	» 'Αργολίδος και Κορινθίας.....	30.896	73	2.258.203	0,22	488.613	29.092
14	» 'Αρκαδίας.....	86.784	73	6.317.969	0,20	1.289.107	96.332
15	» Μεσσηνίας.....	62.014	95	5.555.078	0,24	1.322.152	75.386
16	» Λακωνίας.....	14.884	98	1.467.109	0,21	303.710	19.005
	Σύνολον Πελοποννήσου.....	332.570	86	28.617.422	0,21	6.099.420	365.379
	Σύνολον Παλαιάς 'Ελλάδος..	1.104.066	107	118.120.701	0,22	26.114.603	1.411.617

Γ Ρ Α Φ Η Σ

1 9 1 4				1 9 1 5				
Μέση παραγωγή του στρέμματος εις οκάδας	Όλική παραγωγή εις οκάδας	Μέση αξία της οκάδας εις δραχμάς	Όλική αξία εις δραχμάς	Εκτάσεις εις στρέμματα	Μέση παραγωγή του στρέμματος εις οκάδας	Όλική παραγωγή εις οκάδας	Μέση αξία της οκάδας εις δραχμάς	Όλική αξία εις δραχμάς
101	4.647.122	0,26	1.200.793	65.429	86	5.612.057	0,41	2.307.671
103	22.254.659	0,25	5.458.649	206.429	74	15.320.901	0,46	7.084.240
103	26.901.781	0,25	6.659.442	271.858	77	20.932.958	0,45	9.391.911
69	4.318.843	0,28	1.198.391	82.090	75	6.182.419	0,41	2.516.005
96	31.220.624	0,25	7.857.833	353.948	77	27.115.377	0,44	11.907.916
91	2.685.736	0,26	705.506	24.310	99	2.403.581	0,42	1.014.266
89	29.155	0,29	8.456	367	185	68.026	0,42	28.317
108	46.640	0,30	13.833	510	143	73.060	0,49	35.704
91	2.761.531	0,26	727.795	25.187	101	2.544.667	0,42	1.078.287
119	33.352	0,27	8.836	120	132	15.800	0,42	6.602
119	33.352	0,27	8.836	120	132	15.800	0,42	6.602
106	1.216.790	0,22	274.754	9.794	111	1.088.867	0,33	355.522
81	11.643.620	0,30	3.449.070	177.075	68	12.014.455	0,42	5.025.499
89	17.394.278	0,27	4.613.066	204.509	86	17.609.611	0,35	6.193.061
87	30.254.688	0,28	8.336.890	391.378	79	30.712.933	0,38	11.574.082
74	3.117.870	0,38	1.182.318	39.010	75	2.944.343	0,41	1.206.593
85	33.372.558	0,29	9.519.208	430.388	78	33.657.276	0,38	12.780.675
93	13.521.779	0,25	3.391.032	168.698	116	19.601.040	0,31	6.169.790
73	2.115.171	0,27	569.869	39.998	73	2.909.358	0,38	4.116.332
68	6.546.885	0,23	1.509.264	139.820	59	8.272.970	0,34	2.853.526
97	7.347.182	0,27	1.998.135	88.495	73	6.486.105	0,37	2.429.500
83	1.578.740	0,24	376.521	22.777	86	1.951.650	0,35	677.422
85	31.109.757	0,25	7.844.821	459.788	85	39.221.123	0,34	13.246.570
89	98.497.822	0,26	25.958.493	1.269.431	81	102.554.243	0,38	39.020.050

Αύξων αριθμός	ΔΙΑΜΕΡΙΣΜΑΤΑ καί Νομοί	ΕΤΟΣ ΑΠΟ					
		1 9 1 1				1 9 1 4	
		Έκτασεις, εις στρέμματα	Μέση παρα- γωγή του στρέμματος εις όκάδας	Όλική παραγωγή εις όκάδας	Μέση αξία της όκάδας εις δραχμάς	Όλική αξία εις δραχμάς	Έκτασεις εις στρέμματα
I. ΘΕΣΣΑΛΙΑ ΚΑΙ ΑΡΤΑ							
1	Νομός Λαρίσης.....	42.666	74	3.170.625	0,19	607.465	49.496
2	» Τρικάλων.....	4.524	72	323.984	0,19	60.415	13.304
	Σύνολον Θεσσαλίας.....	47.190	74	3.494.609	0,19	667.880	62.800
3	Νομός Άρτης.....	5.030	78	393.068	0,22	84.705	7.500
	Σύνολον Θεσσαλίας και Άρτης..	52.220	74	3.887.677	0,19	752.585	70.300
II. ΙΟΝΙΟΙ ΝΗΣΟΙ							
4	Νομός Κερκύρας.....	5.255	71	516.875	0,27	139.220	6.107
5	» Κεφαλληνίας.....	5.417	80	431.172	0,21	88.795	6.456
6	» Ζακύνθου.....	455	35	16.015	0,20	3.204	1.715
	Σύνολον Ίονίων Νήσων.....	13.127	73	964.062	0,24	231.219	14.278
III. ΚΥΚΛΑΔΕΣ ΝΗΣΟΙ							
7	Νομός Κυκλάδων.....	331	80	26.719	0,22	5.814	113
	Σύνολον Κυκλάδων Νήσων.....	331	80	26.719	0,22	5.814	113
IV. ΣΤΕΡΕΑ ΕΛΛΑΣ ΚΑΙ ΕΥΒΟΙΑ							
8	Νομός Άττικής και Βοιωτίας.....	35.056	75	2.626.406	0,18	467.163	28.518
9	» Φθιώτιδος και Φωκίδος.....	26.165	77	2.029.453	0,16	315.145	43.119
10	» Αιτωλία και Άκαρναντίας....	50.011	107	5.338.516	0,19	1.030.657	60.434
	Σύνολον Στερεάς Ελλάδος.....	111.232	90	9.994.375	0,18	1.812.965	132.071
11	Νομός Εύβοίας.....	8.244	77	638.125	0,21	133.619	8.980
	Σύνολον Στερ. Ελλάδος-Εύβοίας	119.476	89	10.632.500	0,18	1.946.584	141.051
V. ΠΕΛΟΠΟΝΝΗΣΟΣ							
12	Νομός Άχαΐας και Ήλιδος.....	61.013	101	6.138.047	0,18	1.102.010	69.539
13	» Αργολίδος και Κορινθίας....	5.448	79	427.812	0,24	104.405	3.233
14	» Άρκυδίας.....	9.258	52	479.141	0,20	97.382	7.407
15	» Μεσσηνίας.....	37.294	68	2.534.219	0,22	569.953	49.690
16	» Λακωνίας.....	2.370	74	176.250	0,24	43.079	5.238
	Σύνολον Πελοποννήσου.....	115.383	84	9.755.469	0,20	1.916.829	135.107
	Σύνολον Παλαιάς Ελλάδος..	300.537	84	25.266.427	0,19	4.853.031	360.849

Γ Ρ Α Φ Η Σ

1 9 1 4				1 9 1 5				
Μέση παραγωγή του στρέμματος εις οκάδας	Όλική παραγωγή εις οκάδας	Μέση αξία της οκάδας εις δραχμάς	Όλική αξία εις δραχμάς	Εκτάσεις εις στρέμματα	Μέση παραγωγή του στρέμματος εις οκάδας	Όλική παραγωγή εις οκάδας	Μέση αξία της οκάδας εις δραχμάς	Όλική αξία εις δραχμάς
60	2.987.673	0,19	577.047	59.320	55	3.283.909	0,28	926.724
66	876.513	0,18	160.858	7.889	47	368.796	0,27	101.481
62	3.864.186	0,19	737.905	67.209	54	3.652.705	0,28	1.028.205
67	503.230	0,22	112.674	11.533	57	650.782	0,32	209.165
62	4.367.416	0,19	850.579	78.542	54	4.303.487	0,29	1.237.370
62	377.541	0,24	90.405	4.991	73	363.705	0,26	94.167
75	484.593	0,24	115.147	5.398	72	386.745	0,27	104.955
87	149.010	0,22	32.707	1.259	95	119.668	0,38	45.418
71	1.011.144	0,24	238.259	11.648	75	870.418	0,28	244.540
78	8.800	0,19	1.715	410	83	34.090	0,23	7.993
78	8.800	0,19	1.715	410	83	34.090	0,23	7.993
69	1.962.675	0,22	435.908	49.006	70	3.429.188	0,27	922.018
72	3.114.063	0,19	600.050	45.397	57	2.597.209	0,27	692.005
78	4.686.413	0,21	980.495	58.408	71	4.141.371	0,29	1.189.200
74	9.763.151	0,21	2.016.453	152.811	67	10.167.768	0,28	2.803.223
57	511.801	0,19	95.978	14.942	68	1.015.316	0,25	251.762
73	10.274.952	0,21	2.112.431	167.753	67	11.183.084	0,27	3.054.985
87	6.058.514	0,21	1.285.680	76.871	72	5.516.951	0,29	1.583.472
34	109.675	0,25	27.649	6.132	36	218.066	0,30	66.179
56	413.837	0,23	94.080	11.765	36	422.305	0,31	130.413
71	3.513.491	0,26	907.940	45.252	45	2.014.893	0,33	666.724
54	282.983	0,23	65.201	4.931	36	179.232	0,33	59.743
77	10.378.500	0,23	2.380.550	144.951	58	8.351.447	0,30	2.506.531
72	26.040.812	0,21	5.583.534	403.304	61	24.742.226	0,28	7.051.419

Ε Τ Ο Σ Α Π Ο

Α/φ των αριθμῶν	ΔΙΑΜΕΡΙΣΜΑΤΑ καὶ Ν ο μ ο ἰ	1 9 1 1					1 9 1 4
		Ἐκτάσεις εἰς στρέμματα	Μέση παρα- γωγή τοῦ στρέμματος εἰς ἑκάστην	Ὀλική παραγωγή εἰς ἑκάστην	Μέση ἀξία τῆς ἑκάστης εἰς δραχμὰς	Ὀλική ἀξία εἰς δραχμὰς	Ἐκτάσεις εἰς στρέμματα
		I. ΘΕΣΣΑΛΙΑ ΚΑΙ ΑΡΤΑ					
1	Νομὸς Λαρίσης.....	7.031	67	472.959	0,24	113.904	6.112
2	» Τρικαλῶν.....	14.651	109	1.595.781	0,19	299.349	14.021
	Σύνολον Θεσσαλίας.....	21.682	95	2.068.750	0,20	413.253	20.133
3	Νομὸς Ἄρτης.....	1.619	69	111.328	0,24	26.847	1.931
	Σύνολον Θεσσαλίας καὶ Ἄρτης..	23.301	94	2.180.078	0,20	440.100	22.064
II. ΙΟΝΙΟΙ ΝΗΣΟΙ							
4	Νομὸς Κερκίρας.....	821	60	49.609	0,38	18.842	513
5	» Κεφαλληνίας.....	1.455	92	106.718	0,29	30.687	534
6	» Ζακύνθου.....	3	—	—	—	—	—
	Σύνολον Ἰονίων Νήσων.....	1.979	79	156.327	0,32	49.529	1.047
III. ΚΥΚΛΑΔΕΣ ΝΗΣΟΙ							
7	Νομὸς Κυκλάδων.....	7.444	77	574.469	0,21	118.270	1.410
	Σύνολον Κυκλάδων Νήσων.....	7.444	77	574.469	0,21	118.270	1.410
IV. ΣΤΕΡΕΑ ΕΛΛΑΣ ΚΑΙ ΕΥΒΟΙΑ							
8	Νομὸς Ἀττικῆς καὶ Βειωτίης.....	4.994	75	375.859	0,19	73.212	3.760
9	» Φθιώτιδος καὶ Φωκίδος.....	1.942	57	110.859	0,21	23.609	2.265
10	» Αἰτωλίας καὶ Ἀκαρναντίας.....	2.636	61	100.078	0,26	41.567	5.585
	Σύνολον Στερεῶς Ἑλλάδος.....	9.572	68	646.796	0,21	138.388	11.610
11	Νομὸς Εὐβοίας.....	1.422	76	108.359	0,26	28.603	1.420
	Σύνολον Στερ. Ἑλλάδος-Εὐβοίας	10.994	69	755.155	0,22	166.991	13.030
V. ΠΕΛΟΠΟΝΝΗΣΟΣ							
12	Νομὸς Ἀχαΐας καὶ Ἡλίδος.....	970	71	68.828	0,21	14.423	1.447
13	» Ἀργολίδος καὶ Κορινθίας.....	1.490	110	163.594	0,30	49.881	1.452
14	» Ἀργαδίας.....	2.116	61	128.672	0,27	35.357	2.433
15	» Μεσσηνίας.....	1.936	77	149.062	0,29	43.856	1.004
16	» Λακωνίας.....	2.533	65	164.844	0,29	48.536	2.881
	Σύνολον Πελοποννήσου.....	9.045	75	675.000	0,28	192.053	9.217
	Σύνολον Παλαιᾶς Ἑλλάδος..	52.763	82	4.241.029	0,22	966.943	46.768

Γ Ρ Α Φ Η Σ

1 9 1 4				1 9 1 5				
Μέση παραγωγή του στρέμματος εις οκάδας	Όλική παραγωγή εις οκάδας	Μέση αξία της οκάδας εις δραχμάς	Όλική αξία εις δραχμάς	Εκτάσεις εις στρέμματα	Μέση παραγωγή του στρέμματος εις οκάδας	Όλική παραγωγή εις οκάδας	Μέση αξία της οκάδας εις δραχμάς	Όλική αξία εις δραχμάς
58	354.537	0,26	92.617	16.905	55	928.327	0,51	470.555
68	958.621	0,24	229.113	10.507	37	391.280	0,49	191.811
65	1.313.158	0,25	321.730	27.412	48	1.319.607	0,50	662.366
39	74.494	0,23	16.938	1.558	46	71.691	0,40	28.370
63	1.387.652	0,24	338.668	28.970	48	1.391.298	0,50	690.736
63	32.518	0,42	13.809	237	76	18.015	0,50	8.993
92	49.265	0,36	17.629	249	81	20.190	0,33	6.738
—	—	—	—	—	—	—	—	—
78	81.783	0,38	31.438	486	79	38.205	0,41	15.731
55	77.710	0,30	23.338	940	70	66.100	0,43	28.310
55	77.710	0,30	23.338	940	70	66.100	0,43	28.310
72	271.817	0,23	63.376	3.713	80	295.601	0,29	86.431
57	129.900	0,27	35.259	2.145	33	70.680	0,37	26.015
60	333.917	0,25	83.444	3.923	49	190.583	0,39	74.314
63	735.634	0,25	182.079	9.751	57	556.864	0,34	186.760
64	91.280	0,28	25.955	1.119	51	56.765	0,35	19.993
63	826.914	0,25	208.034	10.870	56	613.629	0,34	206.753
41	59.090	0,37	21.838	1.110	87	96.650	0,30	28.524
24	35.240	0,35	12.164	997	25	24.685	0,39	9.574
41	99.278	0,30	30.061	2.839	29	83.420	0,34	28.528
76	76.774	0,37	28.122	965	67	64.275	0,38	24.185
34	97.887	0,34	33.648	3.595	34	123.252	0,45	55.042
40	368.269	0,34	125.833	9.506	41	392.282	0,37	145.853
59	2.742.328	0,27	727.311	50.772	49	2.501.514	0,43	1.087.383

Αϊξων αριθμός	ΔΙΑΜΕΡΙΣΜΑΤΑ και Νομοί	ΕΤΟΣ ΑΠΟ					
		1 9 1 1*					1 9 1 4
		Έκτάσεις εις στρέμματα	Μέση παρα- γωγή του στρέμματος εις οκάδας	Όλική παραγωγή εις οκάδας	Μέση αξία της οκάδας εις δραχμάς	Όλική αξία εις δραχμάς	Έκτάσεις εις στρέμματα
I. ΘΕΣΣΑΛΙΑ ΚΑΙ ΑΡΤΑ							
1	Νομός Λαρίσης.....	—	—	—	—	—	
2	» Τρικάλων.....	—	—	—	—	516	
	Σύνολον Θεσσαλίας.....	—	—	—	—	516	
3	Νομός Άρτης.....	—	—	—	—	14	
	Σύνολον Θεσσαλίας και Άρτης..	—	—	—	—	530	
II. ΙΟΝΙΟΙ ΝΗΣΟΙ							
4	Νομός Κερκύρας.....	—	—	—	—	—	
5	» Κεφαλληνίας.....	—	—	—	—	—	
6	» Ζακύνθου.....	—	—	—	—	—	
	Σύνολον Ίονίων Νήσων.....	—	—	—	—	—	
III. ΚΥΚΛΑΔΕΣ ΝΗΣΟΙ							
7	Νομός Κυκλάδων.....	—	—	—	—	25	
	Σύνολον Κυκλάδων Νήσων.....	—	—	—	—	25	
IV. ΣΤΕΡΕΑ ΕΛΛΑΣ ΚΑΙ ΕΥΒΟΙΑ							
8	Νομός Άττικής και Βοιωτίας.....	—	—	—	—	—	
9	» Φθιώτιδος και Φωκίδος.....	—	—	—	—	433	
10	» Αιτωλίας και Ακαρνανίας....	—	—	—	—	—	
	Σύνολον Στερεάς Ελλάδος.....	—	—	—	—	433	
11	Νομός Εύβοιας.....	—	—	—	—	—	
	Σύνολον Στερ. Ελλάδος Εύβοιας	—	—	—	—	433	
V. ΠΕΛΟΠΟΝΝΗΣΟΣ							
12	Νομός Άργολας και Ήλιδος.....	—	—	—	—	6	
13	» Άργολίδος και Κορινθίας....	—	—	—	—	—	
14	» Άρκαδίας.....	—	—	—	—	—	
15	» Μεσσηνίας.....	—	—	—	—	—	
16	» Λακωνίας.....	—	—	—	—	—	
	Σύνολον Πελοποννήσου.....	—	—	—	—	6	
	Σύνολον Παλαιάς Ελλάδος...	—	—	—	—	994	

* Κατά την απογραφήν του 1911 δεν εξηκριβώθησαν αι εκ κίχχρου καλλιεργούμεναι έκτάσεις, ή παραγωγή αυτού και ή αξία της παραγωγής.

Γ Ρ Α Φ Η Σ

1 9 1 4				1 9 1 5				
Μέση παραγωγή του στρέμματος εις οκάδας	Όλική παραγωγή εις οκάδας	Μέση αξία τής οκάδας εις δραχμάς	Όλική αξία εις δραχμάς	Εκτάσεις εις στρέμματα	Μέση παραγωγή του στρέμματος εις οκάδας	Όλική παραγωγή εις οκάδας	Μέση αξία τής οκάδας εις δραχμάς	Όλική αξία εις δραχμάς
—	—	—	—	105	46	4.790	0,37	1.773
60	30.838	0,19	5.941	928	46	42.973	0,23	9.742
60	30.838	0,19	5.941	1.033	46	47.763	0,24	11.515
33	464	0,21	99	80	26	2.040	0,26	537
59	31.302	0,19	6.040	1.113	45	49.803	0,24	12.052
—	—	—	—	—	—	—	—	—
—	—	—	—	—	—	—	—	—
—	—	—	—	—	—	—	—	—
—	—	—	—	—	—	—	—	—
20	500	0,20	100	50	50	2.500	0,30	750
20	500	0,20	100	50	50	2.500	0,30	750
—	—	—	—	—	—	—	—	—
52	22.405	0,20	4.450	2.296	43	99.680	0,20	19.772
—	—	—	—	51	53	2.682	0,25	683
52	22.405	0,20	4.450	2.347	44	102.362	0,20	20.455
—	—	—	—	20	9	180	0,50	90
52	22.405	0,20	4.450	2.367	44	102.542	0,20	20.545
27	160	0,25	40	—	—	—	—	—
—	—	—	—	10	20	200	0,15	30
—	—	—	—	125	36	4.525	0,45	2.023
—	—	—	—	—	—	—	—	—
—	—	—	—	—	—	—	—	—
27	160	0,25	40	135	35	4.725	0,43	2.053
55	54.367	0,20	10.630	3.665	44	159.570	0,22	35.400


Αύξων αριθμός	ΔΙΑΜΕΡΙΣΜΑΤΑ και Νομοί	ΕΤΟΣ ΑΠΟ					
		1 9 1 1 *					1 9 1 4
		Έκτάσεις εις στρέμματα	Μέση παρα- γωγή του στρέμματος εις οκάδας	Όλική παραγωγή εις οκάδας	Μέση αξία της οκάδας εις δραχμάς	Όλική αξία εις δραχμάς	Έκτάσεις εις στρέμματα
	I. ΘΕΣΣΑΛΙΑ ΚΑΙ ΑΡΤΑ						
1	Νομός Λαρίσης.....	—	—	—	—	56	
2	» Τρικάλων.....	—	—	—	—	237	
	Σύνολον Θεσσαλίας.....	—	—	—	—	293	
3	Νομός Ἄρτης.....	—	—	—	—	6	
	Σύνολον Θεσσαλίας και Ἄρτης..	—	—	—	—	299	
	II. ΙΟΝΙΟΙ ΝΗΣΟΙ						
4	Νομός Κερκύρας.....	—	—	—	—	—	
5	» Κεφαλληνίας.....	—	—	—	—	—	
6	» Ζακύνθου.....	—	—	—	—	—	
	Σύνολον Ἰονίων Νήσων.....	—	—	—	—	—	
	III. ΚΥΚΛΑΔΕΣ ΝΗΣΟΙ						
7	Νομός Κυκλάδων.....	—	—	—	—	25	
	Σύνολον Κυκλάδων Νήσων....	—	—	—	—	25	
	IV. ΣΤΕΡΕΑ ΕΛΛΑΣ ΚΑΙ ΕΥΒΟΙΑ						
8	Νομός Ἀττικῆς και Βοιωτίας... ..	—	—	—	—	80	
9	» Φθιώτιδος και Φωκίδος.....	—	—	—	—	10	
10	» Αιτωλίας και Ἀκαρνανίας....	—	—	—	—	2.032	
	Σύνολον Στερεᾶς Ἑλλάδος.....	—	—	—	—	2.122	
11	Νομός Εὐβοίας.....	—	—	—	—	—	
	Σύνολον Στερ. Ἑλλάδος-Εὐβοίας	—	—	—	—	2.122	
	V. ΠΕΛΟΠΟΝΝΗΣΟΣ						
12	Νομός Ἀχαΐας και Ἡλίδος.....	—	—	—	—	30	
13	» Ἀργολίδος και Κορινθίας....	—	—	—	—	2.220	
14	» Ἀρκαδίας.....	—	—	—	—	100	
15	» Μεσσηνίας.....	—	—	—	—	—	
16	» Λακωνίας.....	—	—	—	—	—	
	Σύνολον Πελοποννήσου.....	—	—	—	—	2.350	
	Σύνολον Παλαιᾶς Ἑλλάδος..	—	—	—	—	4.796	

* Κατὰ τὴν ἀπογραφὴν τοῦ 1911 δὲν ἐξηκριβώθησαν αἱ ἐκ σαρωροχόρτου καλλιεργούμεναι ἐκτάσεις, ἡ παραγωγή αὐτῶν και ἡ ἀξία τῆς παραγωγῆς.

X O P T O N

Γ Ρ Α Φ Η Σ

1 9 1 4				1 9 1 5				
Μέση παραγωγή του στρέμματος εις οκάδας	Όλικη παραγωγή εις οκάδας	Μέση αξία της οκάδας εις δραχμάς	Όλικη αξία εις δραχμάς	Εκτάσεις εις στρέμματα	Μέση παραγωγή του στρέμματος εις οκάδας	Όλικη παραγωγή εις οκάδας	Μέση αξία της οκάδας εις δραχμάς	Όλικη αξία εις δραχμάς
88	4.900	0,36	1.760	17	26	450	0,32	145
36	8.414	0,34	2.829	1.760	65	114.400	0,11	13.090
45	13.314	0,34	4.589	1.777	65	114.850	0,12	13.235
45	270	0,50	135	1	50	50	0,20	10
45	13.584	0,35	4.724	1.778	65	114.900	0,12	13.245
—	—	—	—	—	—	—	—	—
—	—	—	—	—	—	—	—	—
—	—	—	—	—	—	—	—	—
—	—	—	—	—	—	—	—	—
20	500	0,10	50	—	—	—	—	—
20	500	0,10	50	—	—	—	—	—
63	5.000	0,50	2.500	103	68	7.030	0,50	3.500
10	100	0,50	50	—	—	—	—	—
59	120.240	0,62	75.078	3.442	55	190.560	0,60	114.300
59	125.340	0,62	77.628	3.545	56	197.590	0,60	117.800
—	—	—	—	10	80	800	0,10	80
59	125.340	0,62	77.628	3.555	56	198.390	0,60	117.880
45	1.360	0,21	289	80	17	1.350	0,32	435
62	138.400	0,45	62.280	2.152	56	119.520	0,46	55.000
30	3.000	0,40	1.200	5	50	250	0,20	50
—	—	—	—	—	—	—	—	—
—	—	—	—	—	—	—	—	—
61	142.760	0,45	63.769	2.237	54	121.120	0,46	55.485
59	282.184	0,52	146.171	7.570	57	434.410	0,43	186.610





Β'. Ο Σ Π Ρ Ι Α



Αύξων αριθμός	ΔΙΑΜΕΡΙΣΜΑΤΑ και Νομοί	Ε Τ Ο Σ Α Π Ο					
		1 9 1 1				1 9 1 4	
		Έκτάσεις εις στρέμματα	Μέση παρα- γωγή του στρέμματος εις οκάδας	Όλικη παραγωγή εις οκάδας	Μέση αξία της οκάδας εις δραχμάς	Όλικη αξία εις δραχμάς	Έκτάσεις εις στρέμματα
I. ΘΕΣΣΑΛΙΑ ΚΑΙ ΑΡΤΑ							
1	Νομός Λαρίσης.....	41.640	45	521.406	0,49	257.645	6.229
2	» Τρικάλων.....	30.175	78	2.366.719	0,32	765.982	6.256
	Σύνολον Θεσσαλίας.....	41.815	69	2.888.125	0,35	1.023.627	12.485
3	Νομός Άρτης.....	5.546	50	277.266	0,38	104.625	1.122
	Σύνολον Θεσσαλίας και Άρτης.	47.361	67	3.165.391	0,36	1.128.252	13.607
II. ΙΟΝΙΟΙ ΝΗΣΟΙ							
4	Νομός Κερκύρας.....	7.663	40	302.422	0,44	131.828	1.492
5	» Κεφαλληνίας.....	164	25	4.141	0,64	2.650	111
6	» Ζακύνθου.....	32	39	1.250	0,45	560	50
	Σύνολον Ίονίων Νήσων.....	7.859	39	307.813	0,44	135.038	1.653
III. ΚΥΚΛΑΔΕΣ ΝΗΣΟΙ							
7	Νομός Κυκλάδων.....	16.382	53	866.328	0,33	283.630	18.743
	Σύνολον Κυκλάδων Νήσων.....	16.382	53	866.328	0,33	283.630	18.743
IV. ΣΤΕΡΕΑ ΕΛΛΑΣ ΚΑΙ ΕΥΒΟΙΑ							
8	Νομός Άττικής και Βοιωτίας.....	2.757	58	158.750	0,38	61.018	1.274
9	» Φθιώτιδος και Φωκίδος.....	8.275	42	350.156	0,44	154.350	7.330
10	» Αιτωλίας και Άχαρνανίας....	5.885	110	645.547	0,41	264.306	5.340
	Σύνολον Στερεάς Ελλάδος.....	16.917	68	1.154.453	0,42	479.674	13.944
11	Νομός Εύβοίας.....	4.208	44	184.609	0,30	54.548	3.174
	Σύνολον Στερ. Ελλάδος-Εύβοίας	21.125	63	1.339.062	0,40	534.222	17.118
V. ΠΕΛΟΠΟΝΝΗΣΟΣ							
12	Νομός Άχαίας και Ήλιδος.....	6.105	71	435.781	0,46	200.878	7.022
13	» Αργολίδος και Κορινθίας....	14.115	58	815.703	0,36	293.587	7.986
14	» Άρκαδίας.....	3.040	78	238.281	0,38	91.753	3.243
15	» Μεσσηνίας.....	7.265	92	668.203	0,44	292.818	8.577
16	» Λακωνίας.....	2.348	68	159.609	0,38	60.922	3.138
	Σύνολον Πελοποννήσου.....	32.873	70	2.317.577	0,41	939.948	29.966
	Σύνολον Παλαιάς Ελλάδος..	125.600	64	7.996.171	0,38	3.021.090	81.087

Γ . Ρ Α Φ Η Σ

1 9 1 4				1 9 1 5				
Μέση παραγωγή του στρέμματος εις όκάδας	Όλική παραγωγή εις όκάδας	Μέση αξία τής όκάδας εις δραχμάς	Όλική αξία εις δραχμάς	Εκτάσεις εις στρέμματα	Μέση παραγωγή του στρέμματος εις όκάδας	Όλική παραγωγή εις όκάδας	Μέση αξία τής όκάδας εις δραχμάς	Όλική αξία εις δραχμάς
22	136.245	0,43	59.264	13.654	28	383.293	0,70	268.503
52	324.856	0,44	141.376	36.308	34	1.236.339	0,58	712.251
37	461.101	0,44	200.640	49.962	32	1.619.632	0,61	980.754
84	94.480	0,33	32.550	4.379	29	126.073	0,59	73.814
41	555.581	0,42	233.190	54.341	32	1.745.705	0,60	1.054.568
66	98.350	0,46	45.134	5.741	52	300.324	0,74	221.846
103	11.409	0,40	4.534	30	50	1.500	0,80	1.200
58	2.940	0,50	1.466	240	30	7.200	0,90	6.480
68	112.699	0,45	51.134	6.011	51	309.024	0,74	229.526
34	539.765	0,39	251.228	18.646	24	440.334	0,59	258.728
34	639.765	0,39	251.228	18.646	24	440.334	0,59	258.728
56	71.880	0,58	41.820	2.330	35	80.395	0,64	51.194
48	349.615	0,44	152.782	13.253	25	325.143	0,78	252.440
65	295.336	0,46	134.648	13.962	29	404.138	0,63	254.788
51	716.831	0,46	329.250	29.545	27	809.676	0,69	558.422
37	116.594	0,29	34.117	5.050	34	172.563	0,63	108.518
49	833.425	0,44	363.367	34.595	28	982.239	0,68	666.940
54	379.037	0,48	183.315	6.315	61	387.765	0,70	269.638
67	536.516	0,47	250.352	8.483	41	343.920	0,57	195.539
44	143.635	0,42	60.170	3.241	33	108.345	0,55	59.629
29	249.561	0,57	141.853	10.090	26	258.095	0,58	150.552
28	86.652	0,43	37.394	3.050	48	146.951	0,40	59.043
47	1.395.401	0,48	673.084	31.179	40	1.245.076	0,59	734.401
44	3.536.871	0,44	1.572.003	144.772	33	4.722.378	0,62	2.944.163

Αύξων αριθμός	ΔΙΑΜΕΡΙΣΜΑΤΑ και Νομοί	ΕΤΟΣ ΑΠΟ					
		1 9 1 1				1 9 1 4	
		Εκτάσεις εις στρέμματα	Μέση παρα- γωγή του στρέμματος εις οκάδας	Όλικη παραγωγή εις οκάδας	Μέση αξία της οκάδας εις δραχμές	Όλικη αξία εις δραχμές	Εκτάσεις εις στρέμματα
I. ΘΕΣΣΑΛΙΑ ΚΑΙ ΛΡΤΑ							
1	Νομός Λαρίσης.....	8.900	70	625.938	0,19	122.047	6.766
2	» Τρικκάλων.....	1.643	119	195.547	0,31	61.027	2.316
	Σύνολον Θεσσαλίας.....	10.543	78	821.485	0,22	183.074	9.082
3	Νομός Ἄρτης.....	545	84	46.016	0,41	18.689	560
	Σύνολον Θεσσαλίας και Ἄρτης..	11.088	78	867.501	0,23	201.763	9.642
II. ΙΟΝΙΟΙ ΝΗΣΟΙ							
4	Νομός Κερκίρας.....	3.948	59	232.969	0,41	94.595	1.529
5	» Κεφαλληνίας.....	1.470	118	138.047	0,30	42.080	929
6	» Νομός Ζακύνθου.....	261	162	42.187	0,45	19.062	349
	Σύνολον Ἰονίων Νήσων.....	5.379	77	413.203	0,38	155.737	2.807
III. ΚΥΚΛΑΔΕΣ ΝΗΣΟΙ							
7	Νομός Κυκλάδων.....	2.493	54	133.438	0,40	53.997	3.019
	Σύνολον Κυκλάδων Νήσων.....	2.493	54	133.438	0,40	53.997	3.019
IV. ΣΤΕΡΕΑ ΕΛΛΑΣ ΚΑΙ ΕΥΒΟΙΑ							
8	Νομός Ἀττικῆς και Βοιωτίας.....	18.063	129	2.324.844	0,25	580.324	14.516
9	» Φθιώτιδος και Φωκίδος.....	9.884	68	670.313	0,14	132.434	9.317
10	» Αιτωλίας και Ἀκαρνανίας....	3.089	114	352.500	0,36	125.343	2.513
	Σύνολον Στερεᾶς Ἑλλάδος	31.036	108	3.347.657	0,25	838.101	26.346
11	Νομός Εὐβοίας.....	6.747	86	580.000	0,26	152.658	9.078
	Σύνολον Στερ. Ἑλλάδος-Εὐβοίας	37.783	104	3.927.657	0,25	990.759	35.424
V. ΠΕΛΟΠΟΝΝΗΣΟΣ							
12	Νομός Ἀχαΐας και Ἡλιδος.....	2.303	84	193.281	0,37	70.930	2.289
13	» Ἀργολίδος και Κορινθίας....	4.555	169	768.828	0,27	206.282	5.186
14	» Ἀρκαδίας.....	3.221	90	290.312	0,35	100.265	5.284
15	» Μεσσηνίας.....	1.308	58	75.703	0,33	25.668	1.489
16	» Λακωνίας.....	1.397	87	121.328	0,29	35.198	1.219
	Σύνολον Πελοποννήσου.....	12.784	113	1.449.452	0,30	438.343	15.467
	Σύνολον Παλαιᾶς Ἑλλάδος..	69.527	98	6.791.251	0,27	1.840.599	66.359

Γ Ρ Α Φ Η Σ


1 9 1 4				1 9 1 5				
Μέση παραγωγή του στρέμματος εις οκάδας	Όλικη παραγωγή εις οκάδας	Μέση αξία τής οκάδας εις δραχμάς	Όλικη αξία εις δραχμάς	Έκτά εις εις στρέμματα	Μέση παραγωγή του στρέμματος εις οκάδας	Όλικη παραγωγή εις οκάδας	Μέση αξία τής οκάδας εις δραχμάς	Όλικη αξία εις δραχμάς
81	547.660	0,30	161.654	8.866	86	763.526	0,51	391.704
70	163.082	0,32	52.111	1.407	34	47.260	0,61	29.021
78	710.742	0,30	213.765	10.273	79	810.786	0,52	420.725
57	31.966	0,37	12.081	1.015	58	58.614	0,47	27.636
77	742.708	0,30	225.846	11.288	77	869.400	0,52	448.361
118	180.921	0,44	80.571	1.126	75	84.425	0,54	45.371
99	92.243	0,50	46.563	1.379	90	124.126	0,69	86.065
75	26.001	0,51	11.146	853	105	89.748	0,90	80.799
107	299.165	0,46	138.280	3.358	89	298.299	0,71	212.241
91	274.357	0,24	66.464	2.995	37	110.660	0,55	61.347
91	274.357	0,24	66.464	2.995	37	110.660	0,55	61.347
102	1.487.385	0,28	410.850	18.228	111	2.031.102	0,31	634.409
87	806.101	0,34	270.430	9.987	78	778.879	0,36	277.699
87	218.109	0,39	84.664	3.395	91	308.676	0,52	160.045
95	2.511.595	0,30	765.944	31.610	99	3.118.657	0,34	1.072.153
55	503.271	0,34	171.787	6.964	77	538.323	0,53	284.710
85	3.014.866	0,31	937.731	38.574	95	3.656.980	0,37	1.356.863
70	158.213	0,37	58.999	1.872	53	98.849	0,49	48.749
55	285.790	0,35	99.081	6.248	50	315.498	0,42	132.683
79	416.225	0,30	126.259	6.035	61	370.855	0,49	183.188
67	98.880	0,46	45.512	1.372	36	49.450	0,45	22.150
56	68.250	0,30	20.415	1.959	44	86.110	0,39	33.805
67	1.027.358	0,34	350.266	17.486	53	920.762	0,46	420.575
81	5.358.454	0,32	1.718.587	73.701	79	5.856.101	0,43	2.499.387

Αύξων αριθμός	ΔΙΑΜΕΡΙΣΜΑΤΑ και Νομοί	Ε Τ Ο Σ Α Π Ο					
		1 9 1 1					1 9 1 4
		Εκτάσεις εις στρέμματα	Μέση παρα- γωγή του στρέμματος εις δκάδας	Όλική παραγωγή εις δκάδας	Μέση αξία της δκάδας εις δραχμάς	Όλική αξία εις δραχμάς	Εκτάσεις εις στρέμματα
I. ΘΕΣΣΑΛΙΑ ΚΑΙ ΑΡΤΑ							
1	Νομός Λαρίσης.....	5 550	70	385.078	0,37	142.089	2.380
2	» Τρικάλων.....	11.574	103	1.193.671	0,30	362.750	10.004
	Σύνολον Θεσσαλίας.....	17.124	92	1.578.749	0,32	504.839	12.384
3	Νομός Ἄρτης.....	83	42	3.516	0,42	1.485	30
	Σύνολον Θεσσαλίας και Ἄρτης.	17.207	92	1.582.265	0,32	506.324	12.414
II. ΙΟΝΙΟΙ ΝΗΣΟΙ							
4	Νομός Κερκύρας.....	2.023	87	176.250	0,46	81.656	1.999
5	» Κεφαλληνίας.....	581	119	68.984	0,39	27.010	572
6	» Ζακύνθου.....	22	117	2.578	0,38	974	47
	Σύνολον Ἴονίων Νήσων.....	2.626	94	247.812	0,44	109.640	1.688
III. ΚΥΚΛΑΔΕΣ ΝΗΣΟΙ							
7	Νομός Κυκλάδων.....	3.131	159	497.266	0,35	173.246	4.335
	Σύνολον Κυκλάδων Νήσων.....	3.131	159	497.266	0,35	173.246	4.335
IV. ΣΤΕΡΕΑ ΕΛΛΑΣ ΚΑΙ ΕΥΒΟΙΑ							
8	Νομός Ἀττικῆς και Βοιωτίας.....	22.143	85	1.880.469	0,25	470.015	11.745
9	» Φθιώτιδος και Φωκίδος.....	6.717	59	396.484	0,28	108.688	5.092
10	» Αιτωλίας και Ἀκαρνανίας.....	1.095	105	115.469	0,40	46.771	1.099
	Σύνολον Στερεᾶς Ἑλλάδος.....	29.955	80	2.392.422	0,26	625.474	17.936
11	Νομός Εὐβοίας.....	12.581	57	712.969	0,28	199.320	14.345
	Σύνολον Στερ. Ἑλλάδος-Εὐβοίας	42.536	73	3.105.391	0,27	824.794	32.281
V. ΠΕΛΟΠΟΝΝΗΣΟΣ							
12	Νομός Ἀχαΐας και Ἠλίδος.....	911	73	67.109	0,39	25.885	2.453
13	» Ἀργολίδος και Κορινθίας.....	3.465	64	223.203	0,35	78.205	1.544
14	» Ἀρκαδίας.....	620	41	25.781	0,37	9.453	1.233
15	» Μεσσηνίας.....	1.046	51	53.125	0,36	19.284	1.009
16	» Λακωνίας.....	159	28	4.453	0,40	1.779	64
	Σύνολον Πελοποννήσου.....	6.201	60	373.671	0,36	134.606	6.303
	Σύνολον Παλαιᾶς Ἑλλάδος..	71.701	81	5.806.405	0,30	1.748.610	57.021

Β Υ Ν Θ Ο Ι

Γ Ρ Α Φ Η Σ

1 9 1 4				1 9 1 5				
Μέση παραγωγή του στρέμματος εις οκάδας	Όλική παραγωγή εις οκάδας	Μέση αξία τής οκάδας εις δραχμιάς	Όλική αξία εις δραχμιάς	Έκτάσεις εις στρέμματα	Μέση παραγωγή του στρέμματος εις οκάδας	Όλική παραγωγή εις οκάδας	Μέση αξία τής οκάδας εις δραχμιάς	Όλική αξία εις δραχμιάς
55	130.125	0,39	50.400	2.029	40	81.180	0,55	44.509
65	651.067	0,32	207.654	8.002	46	369.435	0,60	223.019
63	781.192	0,33	258.054	10.031	45	450.615	0,59	267.528
30	888	0,32	280	58	59	3.450	0,56	1.230
63	782.080	0,33	258.334	10.089	45	454.065	0,59	268.758
73	80.423	0,51	40.628	883	77	68.030	0,61	41.538
101	58.125	0,51	29.783	442	85	37.518	0,71	26.598
35	600	0,41	245	10	70	700	1,20	840
82	139.148	0,51	70.656	1.335	80	106.248	0,65	68.976
45	194.740	0,40	77.819	4.529	61	276.530	0,58	161.105
45	194.740	0,40	77.819	4.529	61	276.530	0,58	161.105
55	641.510	0,30	192.073	16.020	54	860.988	0,41	353.129
48	243.870	0,30	73.754	8.807	46	406.531	0,48	196.032
56	61.495	0,44	27.313	934	45	42.252	0,58	24.345
53	946.875	0,31	293.170	25.761	51	1.309.771	0,44	573.506
81	1.156.421	0,31	362.763	12.169	68	824.049	0,54	447.431
65	2.102.996	0,31	655.933	37.930	56	2.133.820	0,48	1.020.937
93	229.070	0,36	82.961	1.983	65	128.490	0,66	85.375
44	67.734	0,37	25.349	4.142	28	115.551	0,51	58.405
46	56.700	0,41	23.135	2.723	45	123.565	0,47	57.912
32	32.175	0,37	11.896	875	25	22.000	0,47	10.328
29	1.887	0,44	835	141	25	3.475	0,55	1.925
61	387.566	0,37	144.176	9.864	40	393.081	0,54	213.945
63	3.606.530	0,33	1.206.918	63.747	53	3.363.744	0,52	1.733.721



Αύξων αριθμός	ΔΙΑΜΕΡΙΣΜΑΤΑ κλι Νομοί	ΕΤΟΣ ΑΠΟ					
		1 9 1 1					1 9 1 4
		Έκτάσεις εις στρέμματα	Μέση παρα- γωγή του στρέμματος εις οκάδας	Όλική παραγωγή εις οκάδας	Μέση αξία της οκάδας εις δραχμάς	Όλική αξία εις δραχμάς	Έκτάσεις εις στρέμματα
I. ΘΕΣΣΑΛΙΑ ΚΑΙ ΑΡΤΑ							
1	Νομός Λαρίσης.....	3.405	66	224.063	0,46	103.437	1.538
2	» Τρικάλων.....	1.101	52	56.875	0,40	22.948	1.084
	Σύνολον Θεσσαλίας.....	4.506	63	280.938	0,45	126.385	2.622
3	Νομός Άρτης.....	467	76	35.781	0,36	12.980	233
	Σύνολον Θεσσαλίας και Άρτης.	4.973	64	316.719	0,44	139.365	2.855
II. ΙΟΝΙΟΙ ΝΗΣΟΙ							
4	Νομός Κερκύρας.....	1.697	107	181.719	0,54	97.334	927
5	» Κεφαλληνίας.....	2.595	124	323.125	0,41	133.602	1.475
6	» Ζακύνθου.....	127	63	7.969	0,64	5.100	55
	Σύνολον Ίονίων Νήσων.....	4.419	116	512.813	0,46	236.036	2.457
III. ΚΥΚΛΑΔΕΣ ΝΗΣΟΙ							
7	Νομός Κυκλάδων.....	456	44	20.000	0,44	8.838	202
	Σύνολον Κυκλάδων Νήσων....	456	44	20.000	0,44	8.838	202
IV. ΣΤΕΡΕΑ ΕΛΛΑΣ ΚΑΙ ΕΥΒΟΙΑ							
8	Νομός Άττικής και Βοιωτίας.....	4.183	60	251.328	0,34	85.229	3.448
9	» Φθιώτιδος και Φωκίδος.....	4.518	63	282.656	0,33	92.955	4.580
10	» Αιτωλίας και Άκαρνανίας....	2.157	73	159.140	0,44	70.398	2.418
	Σύνολον Στερεάς Ελλάδος....	10.858	64	693.124	0,36	248.582	10.446
11	Νομός Εύβοίας.....	422	36	15.078	0,41	6.170	412
	Σύνολον Στερ. Ελλάδος-Εύβοίας	11.280	63	708.202	0,36	254.752	10.858
V. ΠΕΛΟΠΟΝΝΗΣΟΣ							
12	Νομός Άχατίας και Ήλιδος.....	2.941	52	154.844	0,42	64.626	2.427
13	» Άργολίδος και Κορινθίας....	1.366	62	84.844	0,40	33.613	2.650
14	» Άρκαδίας.....	3.704	38	140.391	0,38	53.251	4.572
15	» Μεσσηνίας.....	2.122	43	91.016	0,37	33.952	2.110
16	» Λακωνίας.....	530	34	18.359	0,46	8.442	920
	Σύνολον Πελοποννήσου.....	10.663	46	489.454	0,40	193.894	12.679
	Σύνολον Παλαιάς Ελλάδος..	31.791	64	2.047.188	0.41	832.885	29.051


Γ Ρ Α Φ Η Σ

1 9 1 4				1 9 1 5				
Μέση παραγωγή του στρέμματος εις οκάδας	Όλική παραγωγή εις οκάδας	Μέση αξία τής οκάδας εις δραχμάς	Όλική αξία εις δραχμάς	Εκτάσεις εις στρέμματα	Μέση παραγωγή του στρέμματος εις οκάδας	Όλική παραγωγή εις οκάδας	Μέση αξία τής οκάδας εις δραχμάς	Όλική αξία εις δραχμάς
38	59.005	0,53	31.117	1.875	46	85.472	0,70	59.485
45	48.900	0,43	21.034	508	31	15.506	0,84	13.097
41	107.905	0,48	52.151	2.383	42	100.978	0,72	72.582
45	10.470	0,41	4.303	372	29	10.929	0,56	6.133
41	118.375	0,48	56.454	2.755	41	111.907	0,70	78.715
72	66.366	0,49	32.279	762	71	54.165	0,63	34.390
88	129.910	0,51	66.698	1.749	62	109.206	0,75	82.307
61	3.364	0,54	1.833	107	30	3.250	1,14	3.730
81	199.640	0,51	100.810	2.618	64	166.621	0,72	120.427
84	16.985	0,48	8.088	244	75	18.410	0,51	9.390
84	16.985	0,48	8.088	244	75	18.410	0,51	9.390
46	157.463	0,40	62.635	7.135	50	357.245	0,52	186.922
52	237.845	0,45	107.838	5.559	45	251.705	0,54	136.840
49	117.894	0,46	54.319	3.300	59	193.931	0,57	111.424
49	513.202	0,44	224.792	15.994	50	802.881	0,54	435.186
45	18.668	0,48	8.975	312	43	13.420	0,56	7.474
49	531.870	0,44	233.767	16.306	50	816.301	0,54	442.660
43	103.421	0,47	48.257	3.013	40	122.020	0,57	69.426
37	97.008	0,51	49.871	2.529	39	97.700	0,60	59.018
40	181.980	0,40	73.231	2.753	40	111.030	0,52	57.819
35	74.263	0,42	31.271	2.450	34	82.905	0,60	49.485
32	29.176	0,47	13.755	864	41	35.502	0,50	17.809
38	485.848	0,45	216.385	11.609	39	449.157	0,56	253.557
47	1.352.718	0,46	615.504	33.532	47	1.562.396	0,58	904.749

Αύξων αριθμός	ΔΙΑΜΕΡΙΣΜΑΤΑ και Νομοί	ΕΤΟΣ ΑΠΟ					
		1 9 1 1					1 9 1 4
		Εκτάσεις εις στρέμματα	Μέση παρα- γωγή του στρέμματος εις οκάδας	Όλικη παραγωγή εις οκάδας	Μέση αξία της οκάδας εις δραχμές	Όλικη αξία εις δραχμές	Εκτάσεις εις στρέμματα
I. ΘΕΣΣΑΛΙΑ ΚΑΙ ΑΡΤΑ							
1	Νομός Λαρίσης.....	349	52	18.203	0,24	4.402	219
2	» Τρικάλων.....	433	30	12.813	0,25	3.197	525
	Σύνολον Θεσσαλίας.....	782	40	31.016	0,24	7.599	744
3	Νομός Ἄρτης.....	—	—	—	—	—	—
	Σύνολον Θεσσαλίας και Ἄρτης..	782	40	31.016	0,24	7.599	744
II. ΙΟΝΙΟΙ ΝΗΣΟΙ							
4	Νομός Κερυράς.....	445	68	30.078	0,26	7.676	400
5	» Κεφαλληνίας.....	156	148	23.125	0,10	2.309	89
6	» Ζακύνθου.....	128	60	7.734	0,14	1.559	248
	Σύνολον Ἰονίων Νήσων.....	729	84	60.937	0,19	11.544	737
III. ΚΥΚΛΑΔΕΣ ΝΗΣΟΙ							
7	Νομός Κυκλάδων.....	5.261	78	412.422	0,34	139.476	6.398
	Σύνολον Κυκλάδων Νήσων.....	5.261	78	412.422	0,34	139.476	6.398
IV. ΣΤΕΡΕΑ ΕΛΛΑΣ ΚΑΙ ΕΥΒΟΙΑ							
8	Νομός Ἀττικῆς και Βοιωτίας.....	785	91	71.094	0,33	23.515	348
9	» Φθιώτιδος και Φωκίδος.....	—	—	—	—	—	—
10	» Αιτωλίας και Ἀκαρνανίας....	39	40	1.569	0,30	470	10
	Σύνολον Στερεᾶς Ἑλλάδος.....	824	85	72.663	0,33	23.985	358
11	Νομός Εὐβοίας.....	2.179	77	167.656	0,41	68.666	2.266
	Σύνολον Στερ. Ἑλλάδος-Εὐβοίας	3.003	79	240.319	0,39	92.651	2.624
V. ΠΕΛΟΠΟΝΝΗΣΟΣ							
12	Νομός Ἀχαΐας και Ἡλίδος.....	33	78	2.578	0,31	893	—
13	» Ἀργολίδος και Κορινθίας....	1.290	134	173.828	0,33	56.967	1.097
14	» Ἀρκαδίας.....	43	78	3.359	0,36	1.189	32
15	» Μεσσηνίας.....	188	78	14.688	0,31	4.562	125
16	» Λακωνίας.....	1.210	109	131.496	0,25	32.391	1.129
	Σύνολον Πελοποννήσου.....	2.764	118	325.859	0,29	95.912	2.383
	Σύνολον Παλαιᾶς Ἑλλάδος..	12.529	85	1.070.553	0,32	347.182	12.886

Γ Ρ Α Φ Η Σ

1 9 1 4				1 9 1 5				
Μέση παραγωγή του στρέμματος εις οκάδας	Όλική παραγωγή εις οκάδας	Μέση αξία της οκάδας εις δραχμιάς	Όλική αξία εις δραχμιάς	Έκτάσεις εις στρέμματα	Μέση παραγωγή του στρέμματος εις οκάδας	Όλική παραγωγή εις οκάδας	Μέση αξία της οκάδας εις δραχμιάς	Όλική αξία εις δραχμιάς
46	9.880	0,27	2.671	665	53	35.400	0,39	13.722
68	36.050	0,16	5.679	120	40	4.800	0,62	2.960
62	45.930	0,18	8.350	785	51	40.200	0,41	16.682
—	—	—	—	—	—	—	—	—
62	45.930	0,18	8.350	785	51	40.200	0,41	16.682
64	25.708	0,53	13.434	86	74	6.375	0,44	2.795
52	4.608	0,40	1.864	74	58	4.292	0,61	2.628
59	14.564	0,28	4.077	300	129	38.625	0,53	20.393
61	44.880	0,43	19.375	460	107	49.292	0,52	25.816
50	319.997	0,53	169.720	7.815	57	427.408	0,50	214.624
50	319.997	0,53	169.720	7.815	57	427.408	0,50	214.624
50	17.330	0,45	7.822	462	53	24.465	0,40	9.768
—	—	—	—	—	—	—	—	—
40	400	0,50	200	—	—	—	—	—
50	17.730	0,45	8.022	462	53	24.465	0,40	9.768
49	110.480	0,46	48.831	1.635	51	82.880	0,49	40.949
49	128.210	0,46	56.853	2.097	51	107.345	0,47	50.717
—	—	—	—	757	40	30.560	0,36	10.992
23	25.480	0,46	11.815	1.162	31	36.530	0,47	17.156
69	2.220	0,23	501	215	42	9.050	0,47	4.225
33	4.160	0,33	1.360	10	40	400	0,60	240
88	99.415	0,20	19.733	2.524	37	98.051	0,48	41.599
55	131.275	0,25	33.409	4.668	36	169.591	0,46	77.212
52	670.292	0,43	287.707	15.825	50	793.836	0,49	385.051



Αύξων αριθμός	ΔΙΑΜΕΡΙΣΜΑΤΑ και Νομοί	Ε Τ Ο Σ Α Π Ο					
		1 9 1 1				1 9 1 4	
		Ἐκτάσεις εἰς στρέμματα	Μέση παρα- γωγή τοῦ στρέμματος εἰς οκάδας	Ὀλική παραγωγή εἰς οκάδας	Μέση ἀξία τῆς οκάδας εἰς δραχμὰς	Ὀλική ἀξία εἰς δραχμὰς	Ἐκτάσεις εἰς στρέμματα
I. ΘΕΣΣΑΛΙΑ ΚΑΙ ΑΡΤΑ							
1	Νομός Λαρίσης.....	116	47	5.469	0,42	2.319	86
2	» Τρικάλων.....	19	41	781	0,39	308	55
	Σύνολον Θεσσαλίας.....	135	46	6.250	0,42	2.627	141
3	Νομός Ἄρτης.....	—	—	—	—	—	—
	Σύνολον Θεσσαλίας και Ἄρτης..	135	46	6.250	0,42	2.627	141
II. ΙΟΝΙΟΙ ΝΗΣΟΙ							
4	Νομός Κερκύρας.....	316	49	15.625	0,58	9.024	157
5	» Κεφαλληνίας.....	36	50	1.797	0,58	1.035	15
6	» Ζακύνθου.....	12	52	625	0,51	320	11
	Σύνολον Ἰονίων Νήσων.....	364	49	18.047	0,58	10.379	183
III. ΚΥΚΛΑΔΕΣ ΝΗΣΟΙ							
7	Νομός Κυκλάδων.....	106	61	6.484	0,43	2.794	106
	Σύνολον Κυκλάδων Νήσων.....	106	61	6.484	0,43	2.794	106
IV. ΣΤΕΡΕΑ ΕΛΛΑΣ ΚΑΙ ΕΥΒΟΙΑ							
8	Νομός Ἀττικῆς και Βοιωτίας.....	18	40	720	0,50	360	20
9	» Φθιώτιδος και Φωκίδος.....	—	—	—	—	—	—
10	» Αἰτωλία και Ἀκαρνανίας....	1.585	39	62.187	0,34	21.382	86
	Σύνολον Στερεᾶς Ἑλλάδος.....	1.603	39	62.907	0,34	21.742	106
11	Νομός Εὐβοίας.....	15	16	234	0,20	47	5
	Σύνολον Στερ. Ἑλλάδος-Εὐβοίας	1.618	39	63.141	0,34	21.789	111
V. ΠΕΛΟΠΟΝΝΗΣΟΣ							
12	Νομός Ἀχαΐας και Ἡλίδος.....	121	77	9.219	0,44	4.066	158
13	» Ἀργολίδος και Κορινθίας....	366	100	36.328	0,40	14.508	178
14	» Ἀρκαδίας.....	—	—	—	—	—	7
15	» Μεσσηνίας.....	113	78	8.672	0,40	3.463	9
16	» Λακωνίας.....	52	78	3.672	0,40	1.466	66
	Σύνολον Πελοποννήσου.....	652	87	57.891	0,41	23.503	418
	Σύνολον Παλαιᾶς Ἑλλάδος..	2.875	52	151.813	0,40	61.092	959

Γ Ρ Α Φ Η Σ

1 9 1 4				1 9 1 5				
Μέση παραγωγή του στρέμματος εις οκάδας	Όλική παραγωγή εις οκάδας	Μέση αξία τής οκάδας εις δραχμάς	Όλική αξία εις δραχμάς	Εκτάσεις εις στρέμματα	Μέση παραγωγή του στρέμματος εις οκάδας	Όλική παραγωγή εις οκάδας	Μέση αξία τής οκάδας εις δραχμάς	Όλική αξία εις δραχμάς
43	3.730	0,49	1.844	132	63	8.300	0,55	4.552
75	4.120	0,30	1.236	—	—	—	—	—
56	7.850	0,47	3.080	132	63	8.300	0,55	4.552
—	—	—	—	—	—	—	—	—
56	7.850	0,47	3.080	132	63	8.300	0,55	4.552
61	9.583	0,51	4.919	158	99	15.600	0,55	8.550
43	650	0,60	390	5	40	200	0,50	100
78	850	0,48	410	81	165	13.340	0,60	8.004
61	11.083	0,52	5.719	244	119	29.140	0,57	16.654
93	9.890	0,42	4.191	62	36	2.210	0,68	1.511
93	9.890	0,42	4.191	62	36	2.210	0,68	1.511
65	1.300	0,40	520	455	126	57.550	0,38	21.955
—	—	—	—	—	—	—	—	—
47	4.080	0,49	1.994	502	83	41.515	0,41	17.029
51	5.380	0,47	2.514	957	104	99.065	0,39	38.984
42	210	0,30	63	3	53	160	0,50	80
50	5.590	0,46	2.577	960	104	99.220	0,39	39.060
58	9.140	0,36	3.269	163	67	10.965	0,71	7.754
53	9.520	0,35	3.352	83	45	3.750	0,62	2.324
40	280	0,36	100	55	29	1.600	0,60	960
23	240	0,58	140	6	30	180	0,82	108
48	3.160	0,26	833	—	—	—	—	—
53	22.340	0,34	7.694	307	54	16.495	0,68	11.146
59	56.753	0,42	23.261	1.705	91	155.365	0,47	72.923

Α'ξιών αριθμός	ΔΙΑΜΕΡΙΣΜΑΤΑ και Νομοί	ΕΤΟΣ ΑΠΟ				
		1 9 1 1*				1 9 1 4
		Έκτάσεις εις στρέμματα	Μέση παρα- γωγή του στρέμματος εις οκάδας	Όλική παραγωγή εις οκάδας	Μέση αξία της οκάδας εις δραχμάς	Όλική αξία εις δραχμάς
I. ΘΕΣΣΑΛΙΑ ΚΑΙ ΑΡΤΑ						
1	Νομός Λαρίσης.....	216	—	—	—	—
2	» Τρικιάλων.....	118	—	—	—	87
	Σύνολον Θεσσαλίας.....	334	—	—	—	87
3	Νομός Ἄρτης.....	—	—	—	—	—
	Σύνολον Θεσσαλίας και Ἄρτης..	334	—	—	—	87
II. ΙΟΝΙΟΙ ΝΗΣΟΙ						
4	Νομός Κερκύρας.....	4	—	—	—	2
5	» Κεφαλληνίας.....	6	—	—	—	1
6	» Ζακύνθου.....	—	—	—	—	—
	Σύνολον Ἰονίων Νήσων.....	10	—	—	—	3
III. ΚΥΚΛΑΔΕΣ ΝΗΣΟΙ						
7	Νομός Κυκλάδων.....	1	—	—	—	3
	Σύνολον Κυκλάδων Νήσων.....	1	—	—	—	3
IV. ΣΤΕΡΕΑ ΕΛΛΑΣ ΚΑΙ ΕΥΒΟΙΑ						
8	Νομός Ἀττικῆς και Βοιωτίας.....	31	—	—	—	—
9	» Φθιώτιδος και Φωκίδος.....	68	—	—	—	—
10	» Αιτωλίας και Ἀκαρνανίας.....	3	—	—	—	—
	Σύνολον Στερεᾶς Ἑλλάδος.....	102	—	—	—	—
11	Νομός Εὐβοίας.....	17	—	—	—	—
	Σύνολον Στερ. Ἑλλάδος-Εὐβοίας	119	—	—	—	—
V. ΠΕΛΟΠΟΝΝΗΣΟΣ						
12	Νομός Ἀχαΐας και Ἡλίδος.....	6	—	—	—	—
13	» Ἀργολίδος και Κορινθίας.....	55	—	—	—	26
14	» Ἀρκαδίας.....	70	—	—	—	26
15	» Μεσσηνίας.....	5.445	—	—	—	5.477
16	» Λακωνίας.....	28.162	—	—	—	38.158
	Σύνολον Πελοποννήσου.....	33.738	—	—	—	43.687
	Σύνολον Παλαιᾶς Ἑλλάδος..	34.202	—	—	—	43.780

* Κατὰ τὴν ἀπογραφὴν τοῦ 1911 δὲν ἐξηκριβώθησαν ἡ παραγωγή τῶν λουπίνων καὶ ἡ ἀξία τῆς παραγωγῆς.

Π Ι Ν Α

Γ Ρ Α Φ Η Σ

1 9 1 4				1 9 1 5				
Μέση παραγωγή του σφρέματος εις οκάδας	Όλικη παραγωγή εις οκάδας	Μέση αξία τής οκάδας εις δραχμάς	Όλικη αξία εις δραχμάς	Εκτάσεις εις στρέμματα	Μέση παραγωγή του σφρέματος εις οκάδας	Όλικη παραγωγή εις οκάδας	Μέση αξία τής οκάδας εις δραχμάς	Όλικη αξία εις δραχμάς
—	—	—	—	—	—	—	—	—
70	6.050	0,86	1.225	—	—	—	—	—
70	6.050	0,86	1.225	—	—	—	—	—
—	—	—	—	—	—	—	—	—
70	6.050	0,86	1.225	—	—	—	—	—
300	600	0,10	60	—	—	—	—	—
25	25	0,44	11	—	—	—	—	—
—	—	—	—	—	—	—	—	—
208	625	0,11	71	—	—	—	—	—
80	240	0,20	48	—	—	—	—	—
80	240	0,20	48	—	—	—	—	—
—	—	—	—	—	—	—	—	—
—	—	—	—	—	—	—	—	—
—	—	—	—	—	—	—	—	—
—	—	—	—	—	—	—	—	—
—	—	—	—	—	—	—	—	—
—	—	—	—	—	—	—	—	—
—	—	—	—	135	96	13.050	0,25	3.275
40	1.035	0,14	140	—	—	—	—	—
30	780	0,14	109	72	37	2.680	0,20	536
87	475.415	0,13	62.982	5.157	58	297.620	0,16	46.716
64	2.459.643	0,13	311.942	44.980	51	2.290.747	0,15	337.453
67	2.936.873	0,13	375.173	50.344	52	2.604.097	0,15	387.980
67	2.943.788	0,13	376.517	50.344	52	2.604.097	0,15	387.980

Αριθμὸς	ΔΙΑΜΕΡΙΣΜΑΤΑ καὶ Νομοὶ	ΕΤΟΣ ΑΠΟ				
		1 9 1 1 *				1 9 1 4
		Ἐκτάσεις εἰς στρέμματα	Μέση παρα- γωγή τοῦ στρέμματος εἰς ἑκάδα	Ὀλική παραγωγή εἰς ἑκάδα	Μέση ἀξία τῆς ἑκάδας εἰς δραχμὰς	Ὀλική ἀξία εἰς δραχμὰς
I. ΘΕΣΣΑΛΙΑ ΚΑΙ ΛΡΤΑ						
1	Νομὸς Λαρίσης.....	36.625	—	—	—	39.078
2	» Τρικιάλων.....	20.256	—	—	—	20.697
	Σύνολον Θεσσαλίας.....	56.881	—	—	—	59.775
3	Νομὸς Ἄρτης.....	4	—	—	—	16
	Σύνολον Θεσσαλίας καὶ Ἄρτης..	56.885	—	—	—	59.791
II. ΙΟΝΙΟΙ ΝΗΣΟΙ						
4	Νομὸς Κερκύρας.....	71	—	—	—	149
5	» Κεφαλληνίας.....	359	—	—	—	136
6	» Ζακύνθου.....	5	—	—	—	—
	Σύνολον Ἰονίων Νήσων.....	426	—	—	—	285
III. ΚΥΚΛΑΔΕΣ ΝΗΣΟΙ						
7	Νομὸς Κυκλάδων.....	100	—	—	—	70
	Σύνολον Κυκλάδων Νήσων....	100	—	—	—	70
IV. ΣΤΕΡΕΑ ΕΛΛΑΣ ΚΑΙ ΕΥΒΟΙΑ						
8	Νομὸς Ἀττικῆς καὶ Βοιωτίας... ..	1.420	—	—	—	523
9	» Φθιώτιδος καὶ Φωκίδος.....	5.086	—	—	—	6.552
10	» Λιτωλίας καὶ Ἀκαρνανίας....	459	—	—	—	688
	Σύνολον Στερεᾶς Ἑλλάδος.....	6.965	—	—	—	7.763
11	Νομὸς Εὐβοίας.....	2.595	—	—	—	3.125
	Σύνολον Στερ. Ἑλλάδος-Εὐβοίας	9.560	—	—	—	10.888
V. ΠΕΛΟΠΟΝΝΗΣΟΣ						
12	Νομὸς Ἀχαΐας καὶ Ἠλίδος.....	955	—	—	—	1.280
13	» Ἀργολίδος καὶ Κορινθίας....	3.050	—	—	—	4.536
14	» Ἀρκαδίας.....	7.129	—	—	—	9.321
15	» Μεσσηνίας.....	10	—	—	—	46
16	» Λακωνίας.....	950	—	—	—	1.233
	Σύνολον Πελοποννήσου.....	12.094	—	—	—	16.416
	Σύνολον Παλαιᾶς Ἑλλάδος..	79.065	—	—	—	87.450

* Κατὰ τὴν ἀπογραφὴν τοῦ 1911 δὲν ἐξηκριβώθησαν ἡ παραγωγή τῆς ρόβης καὶ ἡ ἀξία τῆς παραγωγῆς.

Γ Ρ Α Φ Η Σ

1 9 1 4				1 9 1 5				
Μέση παραγωγή του σπέρματος εις όκάδας	Όλική παραγωγή εις όκάδας	Μέση αξία τής όκάδας εις δραχμάς	Όλική αξία εις δραχμάς	Εκτάσεις εις στρέμματα	Μέση παραγωγή του σπέρματος εις όκάδας	Όλική παραγωγή εις όκάδας	Μέση αξία τής όκάδας εις δραχμάς	Όλική αξία εις δραχμάς
49	1.922.188	0,24	452.357	37.092	49	1.821.615	0,29	534.930
66	1.368.446	0,26	350.482	16.089	61	982.654	0,32	314.066
55	3.290.334	0,24	802.839	53.181	53	2.804.269	0,30	848.996
56	890	0,32	284	30	25	750	0,50	375
55	3.291.224	0,24	803.123	53.211	53	2.805.019	0,30	849.371
70	10.485	0,26	2.729	7	147	1.030	0,34	351
62	9.130	0,41	3.833	—	—	—	—	—
—	—	—	—	—	—	—	—	—
69	19.615	0,33	6.562	7	147	1.030	0,34	351
70	4.900	0,31	1.470	110	21	2.300	0,57	1.320
70	4.900	0,31	1.470	110	21	2.300	0,57	1.320
45	23.640	0,27	6.352	3.360	26	87.100	0,31	26.690
49	320.623	0,27	86.967	8.043	48	382.494	0,31	117.212
49	34.000	0,26	8.708	703	61	43.035	0,28	12.173
49	378.263	0,27	102.027	12.106	42	512.629	0,30	156.075
56	170.758	0,30	51.131	3.398	72	246.258	0,33	80.196
50	549.021	0,28	153.158	15.504	49	758.887	0,31	236.271
51	65.390	0,28	18.589	914	48	43.440	0,32	14.082
37	168.370	0,35	58.267	3.633	33	120.300	0,36	43.044
65	602.390	0,25	152.873	6.298	49	310.720	0,26	81.843
37	1.705	0,46	782	7	13	90	0,44	44
35	43.605	0,36	15.525	2.052	32	66.560	0,29	19.443
54	881.460	0,28	246.036	12.904	42	541.110	0,29	158.456
54	4.746.220	0,26	1.210.349	81.736	50	4.103.346	0,30	1.245.769

Αύξων αριθμός	ΔΙΑΜΕΡΙΣΜΑΤΑ και Νομοί	ΕΤΟΣ ΑΠΟ				
		1 9 1 1			1 9 1 4	
		Ἐκτάσεις εἰς στρέμματα	Μέση παρα- γωγή τοῦ στρέμματος εἰς ὀκάδας	Ὀλική παραγωγή εἰς ὀκάδας	Μέση ἀξία τῆς ὀκάδας εἰς δραχμὰς	Ὀλική ἀξία εἰς δραχμὰς
I. ΘΕΣΣΑΛΙΑ ΚΑΙ ΑΡΤΑ						
1	Νομὸς Λαρίσης.....	531	—	—	—	401
2	» Τρικιάλων.....	481	—	—	—	—
	Σύνολον Θεσσαλίας.....	712	—	—	—	401
3	Νομὸς Ἄρτης.....	—	—	—	—	—
	Σύνολον Θεσσαλίας καὶ Ἄρτης..	712	—	—	—	401
II. ΙΟΝΙΟΙ ΝΗΣΟΙ						
4	Νομὸς Κερκίρας.....	619	—	—	—	961
5	» Κεφαλληνίας.....	2.652	—	—	—	1.478
6	» Ζακύνθου.....	16	—	—	—	26
	Σύνολον Ἰονίων Νήσων.....	3.287	—	—	—	2.465
III. ΚΥΚΛΑΔΕΣ ΝΗΣΟΙ						
7	Νομὸς Κυκλάδων.....	13	—	—	—	5
	Σύνολον Κυκλάδων Νήσων.....	13	—	—	—	5
IV. ΣΤΕΡΕΑ ΕΛΛΑΣ ΚΑΙ ΕΥΒΟΙΑ						
8	Νομὸς Ἀττικῆς καὶ Βειωτίας.....	3.826	—	—	—	2.494
9	» Φθιώτιδος καὶ Φωκίδος.....	938	—	—	—	1.148
10	» Αἰτωλίας καὶ Ἀκαρνανίας.....	7	—	—	—	20
	Σύνολον Στερεᾶς Ἑλλάδος.....	4.771	—	—	—	3.662
11	Νομὸς Εὐβοίας.....	4.032	—	—	—	3.210
	Σύνολον Στερ. Ἑλλάδος-Εὐβοίας	8.803	—	—	—	6.872
V. ΠΕΛΟΠΟΝΝΗΣΟΣ						
12	Νομὸς Ἀχαΐας καὶ Ἡλίδος.....	896	—	—	—	507
13	» Ἀργολίδος καὶ Κορινθίας.....	7.196	—	—	—	8.578
14	» Ἀρκαδίας.....	4.666	—	—	—	5.534
15	» Μεσσηνίας.....	1.453	—	—	—	537
16	» Λακωνίας.....	1.749	—	—	—	3.830
	Σύνολον Πελοποννήσου.....	15.960	—	—	—	18.986
	Σύνολον Παλαιᾶς Ἑλλάδος..	28.775	—	—	—	28.729

* Κατὰ τὴν ἀπογραφὴν τοῦ 1911 δὲν ἐξηκριβώθησαν ἡ παραγωγή τοῦ βίκου καὶ ἡ ἀξία τῆς παραγωγῆς.

Γ Ρ Α Φ Η Σ

1 9 1 4				1 9 1 5				
Μέση παραγωγή του στρέμματος εις οκάδας	Όλική παραγωγή εις οκάδας	Μέση αξία τής οκάδας εις δραχμάς	Όλική αξία εις δραχμάς	Εκτάσεις εις στρέμματα	Μέση παραγωγή του στρέμματος εις οκάδας	Όλική παραγωγή εις οκάδας	Μέση αξία τής οκάδας εις δραχμάς	Όλική αξία εις δραχμάς
71	28.445	0,41	11.744	124	52	6.400	0,42	2.700
—	—	—	—	—	—	—	—	—
71	28.445	0,41	11.744	124	52	6.400	0,42	2.700
—	—	—	—	—	—	—	—	—
71	28.445	0,41	11.744	124	52	6.400	0,42	2.700
87	83.740	0,31	25.947	337	87	29.310	0,31	9.184
88	130.682	0,47	61.870	1.747	96	167.050	0,38	63.900
81	2.100	0,45	950	—	—	—	—	—
88	216.522	0,41	88.767	2.084	94	196.360	0,37	73.084
50	250	0,20	50	—	—	—	—	—
50	250	0,20	50	—	—	—	—	—
68	168.541	0,35	59.617	6.888	53	366.850	0,35	129.005
46	52.930	0,33	17.687	1.566	56	87.550	0,41	35.640
100	2.000	0,30	600	—	—	—	—	—
61	223.471	0,35	77.904	8.454	54	454.400	0,36	164.645
53	169.662	0,40	68.287	2.016	112	225.149	0,43	95.704
58	393.133	0,37	146.191	10.470	65	679.549	0,38	260.349
66	33.555	0,40	13.503	505	50	25.010	0,42	10.615
63	537.982	0,40	217.723	9.377	72	670.493	0,37	245.115
65	361.328	0,37	133.958	5.235	43	226.530	0,39	88.016
93	49.725	0,43	21.630	253	70	17.800	0,33	5.884
56	214.006	0,33	71.592	5.144	55	281.921	0,19	53.048
63	1.196.596	0,38	458.406	20.514	60	1.224.754	0,33	402.678
64	1.834.946	0,38	705.158	33.192	63	2.107.063	0,35	738.811



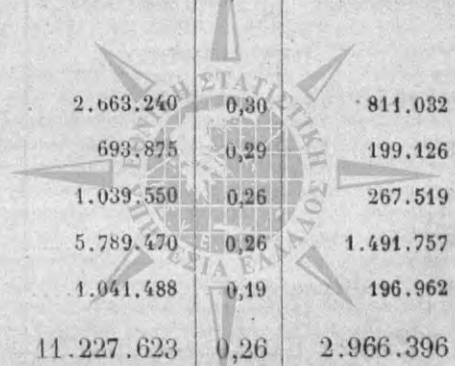
**Γ'. ΠΡΟΪΟΝΤΑ
ΛΑΧΑΝΟΚΗΠΩΝ**



Αύξων αριθμός	ΔΙΑΜΕΡΙΣΜΑΤΑ και Νομοί	Ε Τ Ο Σ Α Π Ο					Εκτάσεις εις στρέμματα
		1 9 1 1				1 9 1 4	
		Εκτάσεις εις στρέμματα	Μέση παρα- γωγή του στρέμματος εις οκάδας	Όλικη παραγωγή εις οκάδας	Μέση αξία της οκάδας εις δραχμάς	Όλικη αξία εις δραχμάς	
I. ΘΕΣΣΑΛΙΑ ΚΑΙ ΑΡΤΑ							
1	Νομός Λαρίσης.....	3.068	783	2.404.609	0,11	275.655	5.466
2	» Τρικιάλων.....	214	297	63.516	0,12	7.322	544
	Σύνολον Θεσσαλίας.....	3.282	752	2.468.125	0,11	282.977	6.010
3	Νομός Ἄρτης.....	103	170	17.578	0,24	3.955	.267
	Σύνολον Θεσσαλίας και Ἄρτης..	3.385	734	2.485.703	0,12	286.932	6.277
II. ΙΟΝΙΟΙ ΝΗΣΟΙ							
4	Νομός Κερκύρας.....	9.332	457	4.266.094	0,15	643.444	10.192
5	» Κεφαλληνίας.....	1.289	328	422.812	0,15	64.586	1.397
6	» Ζακύνθου.....	180	328	59.063	0,16	9.465	380
	Σύνολον Ἴονίων Νήσων.....	10.801	440	4.747.969	0,15	717.495	11.969
III. ΚΥΚΛΑΔΕΣ ΝΗΣΟΙ							
7	Νομός Κυκλάδων.....	2.118	307	650.625	0,17	109.273	3.057
	Σύνολον Κυκλάδων Νήσων.....	2.118	307	650.625	0,17	109.273	3.057
IV. ΣΤΕΡΕΑ ΕΛΛΑΣ ΚΑΙ ΕΥΒΟΙΑ							
8	Νομός Ἀττικῆς και Βοιωτίας.....	7.957	444	3.531.172	0,18	628.502	8.647
9	» Φθιώτιδος και Φωκίδος.....	1.265	105	132.891	0,18	23.922	3.333
10	» Αἰτωλίας και Ἀκαρνανίας....	2.139	215	459.141	0,16	72.156	2.508
	Σύνολον Στερεᾶς Ἑλλάδος.....	11.361	363	4.123.204	0,18	724.580	14.488
11	Νομός Εὐβοίας.....	1.016	464	472.031	0,14	65.333	1.504
	Σύνολον Στερ. Ἑλλάδος-Εὐβοίας	12.377	371	4.595.235	0,17	789.913	15.992
V. ΠΕΛΟΠΟΝΝΗΣΟΣ							
12	Νομός Ἀχαΐας και Ἡλίδος.....	3.318	465	1.542.578	0,17	256.049	3.531
13	» Ἀργολίδος και Κορινθίας....	3.593	362	1.300.234	0,18	237.774	2.035
14	» Ἀργολίδας.....	2.358	344	810.156	0,15	117.726	3.966
15	» Μεσσηνίας.....	8.186	526	4.302.188	0,16	693.028	3.479
16	» Λακωνίας.....	2.447	537	1.312.656	0,19	245.958	2.166
	Σύνολον Πελοποννήσου.....	19.902	466	9.267.812	0,17	1.550.535	15.177
	Σύνολον Παλαιᾶς Ἑλλάδος..	48.583	448	21.747.344	0,16	3.454.148	52.472

Γ Ρ Α Φ Η Σ

1 9 1 4				1 9 1 5				
Μέση παραγωγή του στρέμματος εις οκάδας	Όλική παραγωγή εις οκάδας	Μέση αξία τής οκάδας εις δραχμάς	Όλική αξία εις δραχμάς	Εκτάσεις εις στρέμματα	Μέση παραγωγή του στρέμματος εις οκάδας	Όλική παραγωγή εις οκάδας	Μέση αξία τής οκάδας εις δραχμάς	Όλική αξία εις δραχμάς
582	3.183.305	0,12	372.188	6.052	393	2.376.650	0,24	561.525
318	172.952	0,12	20.978	476	169	80.334	0,26	20.673
558	3.356.257	0,12	393.166	6.528	376	2.456.984	0,24	582.198
137	36.699	0,19	7.101	1.404	154	216.272	0,23	49.035
540	3.392.956	0,12	400.267	7.932	337	2.673.256	0,24	631.233
353	3.594.749	0,25	911.606	8.093	357	2.891.812	0,26	754.935
464	648.285	0,21	138.116	1.350	436	588.608	0,38	223.525
625	237.620	0,21	50.726	271	281	76.240	0,49	37.342
374	4.480.654	0,25	1.100.448	9.714	366	3.556.660	0,29	1.015.802
527	1.611.960	0,16	256.043	5.468	508	2.779.340	0,33	918.184
527	1.611.960	0,16	256.043	5.468	508	2.779.340	0,33	918.184
842	7.284.720	0,23	1.695.669	8.172	892	7.287.892	0,28	2.043.954
199	662.665	0,18	117.841	3.227	240	774.307	0,23	178.398
246	615.820	0,17	104.149	3.599	215	774.076	0,20	155.174
591	8.563.205	0,22	1.917.659	14.998	589	8.836.275	0,27	2.377.526
476	715.580	0,14	101.776	2.299	327	744.575	0,20	148.576
580	9.278.785	0,22	2.019.435	17.297	554	9.580.850	0,26	2.526.102
190	670.034	0,19	129.133	4.986	534	2.663.240	0,30	811.032
302	615.115	0,22	132.498	3.153	220	693.875	0,29	199.126
368	1.460.835	0,16	238.913	3.623	287	1.039.550	0,26	267.519
463	1.610.580	0,18	288.417	7.445	778	5.789.470	0,26	1.491.757
230	498.115	0,13	64.312	3.387	307	1.041.488	0,19	196.962
320	4.854.679	0,18	853.333	22.594	497	11.227.623	0,26	2.966.396
450	23.619.034	0,20	4.629.526	63.005	473	29.817.729	0,27	8.057.717



Αϊξων αριθμός	ΔΙΑΜΕΡΙΣΜΑΤΑ και Νομοί	ΕΤΟΣ ΑΠΟ					
		1 9 1 1 *					1 9 1 4
		Εκτάσεις εις στρέμματα	Μέση παρα- γωγή του στρέμματος εις οκάδας	Ολική παραγωγή εις οκάδας	Μέση αξία της οκάδας εις δραχμάς	Ολική αξία εις δραχμάς	Εκτάσεις εις στρέμματα
	I. ΘΕΣΣΑΛΙΑ ΚΑΙ ΑΡΤΑ						
1	Νομός Λαρίσης.....	667	—	—	—	1.254	
2	» Τρικάλων.....	232	—	—	—	301	
	Σύνολον Θεσσαλίας.....	899	—	—	—	1.555	
3	Νομός Ἄρτης.....	47	—	—	—	124	
	Σύνολον Θεσσαλίας και Ἄρτης..	946	—	—	—	1.679	
	II. ΙΟΝΙΟΙ ΝΗΣΟΙ						
4	Νομός Κερκύρας.....	764	—	—	—	684	
5	» Κεφαλληνίας.....	792	—	—	—	1.232	
6	» Νομός Ζακύνθου.....	367	—	—	—	747	
	Σύνολον Ἰονίων Νήσων.....	1.923	—	—	—	2.663	
	III. ΚΥΚΛΑΔΕΣ ΝΗΣΟΙ						
7	Νομός Κυκλάδων.....	3.446	—	—	—	4.285	
	Σύνολον Κυκλάδων Νήσων.....	3.446	—	—	—	4.285	
	IV. ΣΤΕΡΕΑ ΕΛΛΑΣ ΚΑΙ ΕΥΒΟΙΑ						
8	Νομός Ἀττικῆς και Βοιωτίας.....	2.073	—	—	—	16.046	
9	» Φθιώτιδος και Φωκίδος.....	503	—	—	—	682	
10	» Αἰτωλίας και Ἀκαρνανίας....	1.118	—	—	—	1.665	
	Σύνολον Στερεᾶς Ἑλλάδος	3.694	—	—	—	12.393	
11	Νομός Εὐβοίας.....	535	—	—	—	1.011	
	Σύνολον Στερ. Ἑλλάδος-Εὐβοίας	4.229	—	—	—	13.404	
	V. ΠΕΛΟΠΟΝΝΗΣΟΣ						
12	Νομός Ἀχαΐας και Ἡλίδας.....	1.780	—	—	—	2.526	
13	» Ἀργολίδος και Κορινθίας....	4.060	—	—	—	3.932	
14	» Ἀρκαδίας.....	844	—	—	—	1.212	
15	» Μεσσηνίας.....	5.188	—	—	—	6.926	
16	» Λακωνίας.....	1.554	—	—	—	1.353	
	Σύνολον Πελοποννήσου.....	13.426	—	—	—	15.949	
	Σύνολον Παλαιᾶς Ἑλλάδος..	23.970	—	—	—	37.980	

* Κατὰ τὴν ἀπογραφὴν τοῦ 1911 δὲν ἐξηκριβώθησαν ἡ παραγωγή τῶν τοματῶν καὶ ἡ ἀξία τῆς παραγωγῆς.

Γ Ρ Α Φ Η Σ

1 9 1 4				1 9 1 5				
Μέση παραγωγή του στρέμματος εις οκάδας	Όλικη παραγωγή εις οκάδας	Μέση αξία τής οκάδας εις δραχμάς	Όλικη αξία εις δραχμάς	Εκτάσεις εις στρέμματα	Μέση παραγωγή του στρέμματος εις οκάδας	Όλικη παραγωγή εις οκάδας	Μέση αξία τής οκάδας εις δραχμάς	Όλικη αξία εις δραχμάς
465	583.388	0,11	65.283	1.938	344	648.046	0,14	90.977
513	154.476	0,13	19.625	268	419	112.354	0,15	16.525
475	737.864	0,12	84.908	2.206	345	760.400	0,14	107.502
1.386	171.912	0,08	13.424	144	1.354	194.980	0,13	24.941
542	909.776	0,11	98.332	2.350	407	955.380	0,14	132.443
471	322.285	0,10	32.823	576	382	220.305	0,19	42.865
400	492.295	0,12	57.648	956	563	538.135	0,13	68.325
1.960	1.464.310	0,10	141.816	1.023	394	402.750	0,11	43.926
856	2.278.890	0,10	232.287	2.555	455	1.161.190	0,13	155.116
547	2.342.370	0,11	248.922	5.759	530	3.055.085	0,13	408.633
547	2.342.370	0,11	248.922	5.759	530	3.055.085	0,13	408.633
1.261	12.664.099	0,13	1.657.453	10.327	925	9.554.590	0,16	1.559.959
461	314.440	0,19	60.578	1.281	760	972.970	0,09	101.208
558	928.843	0,17	159.274	2.807	388	1.088.190	0,09	99.128
1.122	13.907.382	0,13	1.877.305	14.415	806	11.615.750	0,15	1.760.295
816	824.561	0,11	87.639	2.150	437	939.418	0,14	130.638
1.100	14.731.943	0,13	1.964.944	16.565	758	12.555.168	0,15	1.890.933
463	1.170.006	0,10	118.675	4.874	878	4.276.780	0,15	622.921
534	2.100.400	0,10	218.233	5.086	464	2.361.536	0,09	206.718
867	1.051.278	0,08	84.922	1.103	539	595.030	0,15	87.889
354	2.453.040	0,11	277.154	4.074	471	1.917.800	0,13	244.366
477	644.945	0,11	69.852	2.231	535	1.192.859	0,12	144.562
465	7.419.669	0,10	768.836	17.368	596	10.344.005	0,13	1.306.456
729	27.682.648	0,12	3.313.321	44.597	629	28.070.828	0,14	3.893.581

Α/Ξ των αριθμῶν	ΔΙΑΜΕΡΙΣΜΑΤΑ και Νομοὶ	Ε Τ Ο Σ Α Π Ο					
		1 9 1 1				1 9 1 4	
		Ἐκτάσεις εἰς στρέμματα	Μέση παρά- γωγὴ τοῦ στρέμματος εἰς ὀκάδας	Ὀλικὴ παραγωγὴ εἰς ὀκάδας	Μέση ἀξία τῆς ὀκάδας εἰς δραχμὰς	Ὀλικὴ ἀξία εἰς δραχμὰς	Ἐκτάσεις εἰς στρέμματα
I. ΘΕΣΣΑΛΙΑ ΚΑΙ ΑΡΤΑ							
1	Νομὸς Λαρίσης.....	64	183	41.719	0,15	1.722	42
2	» Τρικιάλων.....	44	186	8.203	0,18	1.484	—
	Σύνολον Θεσσαλίας.....	108	184	19.922	0,16	3.206	42
3	Νομὸς Ἄρτης.....	56	100	5.625	0,15	842	1
	Σύνολον Θεσσαλίας καὶ Ἄρτης.	164	155	25.547	0,16	4.048	43
II. ΙΟΝΙΟΙ ΝΗΣΟΙ							
4	Νομὸς Κερκύρας.....	270	20	5.313	0,14	746	98
5	» Κεφαλληνίας.....	91	118	10.703	0,15	1.622	45
6	» Ζακύνθου.....	15	333	5.000	0,14	701	5
	Σύνολον Ἰονίων Νήσων.....	376	56	21.016	0,15	3.069	148
III. ΚΥΚΛΑΔΕΣ ΝΗΣΟΙ							
7	Νομὸς Κυκλάδων.....	62	87	5.391	0,17	931	21
	Σύνολον Κυκλάδων Νήσων.....	62	87	5.391	0,17	931	21
IV. ΣΤΕΡΕΑ ΕΛΛΑΣ ΚΑΙ ΕΥΒΟΙΑ							
8	Νομὸς Ἀττικῆς καὶ Βοιωτίας.....	561	268	150.312	0,10	15.696	171
9	» Φθιώτιδος καὶ Φωκίδος.....	—	—	—	—	—	13
10	» Αἰτωλίας καὶ Ἀκαρνανίας....	93	200	18.625	0,20	3.625	3
	Σύνολον Στερεᾶς Ἑλλάδος.....	654	258	168.937	0,11	19.321	187
11	Νομὸς Εὐβοίας.....	—	—	—	—	—	35
	Σύνολον Στερ. Ἑλλάδος-Εὐβοίας	654	258	168.937	0,11	19.321	222
V. ΠΕΛΟΠΟΝΝΗΣΟΣ							
12	Νομὸς Ἀχαΐας καὶ Ἥλιδος.....	178	120	21.250	0,13	2.867	28
13	» Ἀργολίδος καὶ Κορινθίας.....	223	436	79.766	0,10	8.106	187
14	» Ἀρκαδίας.....	40	346	13.828	0,12	1.692	51
15	» Μεσσηνίας.....	118	162	19.063	0,22	4.238	56
16	» Λακωνίας.....	171	295	50.468	0,15	7.689	7
	Σύνολον Πελοποννήσου.....	730	252	184.375	0,13	24.592	329
	Σύνολον Παλαιᾶς Ἑλλάδος..	1.986	204	405.266	0,13	51.961	763

Τ Λ Α

Γ Ρ Α Φ Η Σ

1 9 1 4				1 9 1 5				
Μέση παραγωγή του στρέμματος εις οκάδας	Όλικη παραγωγή εις οκάδας	Μέση αξία τής οκάδας εις δραχμάς	Όλικη αξία εις δραχμάς	Έκτάσεις εις στρέμματα	Μέση παραγωγή του στρέμματος εις οκάδας	Όλικη παραγωγή εις οκάδας	Μέση αξία τής οκάδας εις δραχμάς	Όλικη αξία εις δραχμάς
169	7.100	0,15	1.065	—	—	—	—	—
—	—	—	—	—	—	—	—	—
169	7.100	0,15	1.065	—	—	—	—	—
100	100	0,14	14	—	—	—	—	—
167	7.200	0,15	1.079	—	—	—	—	—
723	70.820	0,12	8.472	49	567	27.780	0,20	5.537
788	35.450	0,12	4.188	74	725	53.675	0,18	9.779
180	900	0,13	120	10	100	1.000	0,20	200
724	107.170	0,12	12.480	133	620	82.455	0,19	15.516
527	11.070	0,27	2.939	38	443	16.850	0,14	2.370
527	11.070	0,27	2.939	38	443	16.850	0,14	2.370
305	52.220	0,09	4.470	892	794	708.635	1,10	72.009
1.000	13.000	0,10	1.300	31	60	1.860	0,20	366
566	1.700	0,10	165	50	130	6.500	0,15	975
358	66.920	0,09	5.935	973	736	716.995	0,10	73.350
677	23.700	0,14	3.370	400	300	30.000	0,15	4.500
408	90.620	0,10	9.305	1.073	696	746.995	0,10	77.850
100	2.800	0,16	445	11	73	800	0,39	310
139	25.920	0,14	3.734	180	334	60.200	0,07	4.447
110	5.610	0,16	902	22	764	19.000	0,24	2.600
113	6.300	0,18	1.155	22	100	2.200	0,19	420
83	580	0,27	158	—	—	—	—	—
125	41.210	0,16	6.394	235	350	82.200	0,09	7.747
298	257.270	0,13	32.197	1.479	628	928.500	0,11	103.483

Αύξων ἀριθμός	ΔΙΑΜΕΡΙΣΜΑΤΑ και Νομοί	Ε Τ Ο Σ Λ Ι Ο					
		1 9 1 1				1 9 1 4	
		Ἐκτάσεις εἰς στρέμματα	Μέση παρα- γωγή του στρέμματος εἰς ὀκάδας	Ὀλική παραγωγή εἰς ὀκάδας	Μέση ἀξία τῆς ὀκάδας εἰς δραχμὰς	Ὀλική ἀξία εἰς δραχμὰς	Ἐκτάσεις εἰς στρέμματα
I. ΘΕΣΣΑΛΙΑ ΚΑΙ ΑΡΤΑ							
1	Νομός Λαρίσης.....	2.368	399	945.156	0,10	98.597	2.187
2	» Τρικάλων.....	2.067	680	1.406.484	0,08	118.551	1.946
	Σύνολον Θεσσαλίας.....	4.435	530	2.351.640	0,09	217.148	4.133
3	Νομός Ἄρτης.....	478	502	289.766	0,15	36.306	634
	Σύνολον Θεσσαλίας καὶ Ἄρτης..	4.913	527	2.591.406	0,10	253.454	4.767
II. ΙΟΝΙΟΙ ΝΗΣΟΙ							
4	Νομός Κερκύρας.....	1.648	128	211.875	0,13	28.032	1.032
5	» Κεφαλληνίας.....	482	650	313.203	0,07	20.620	365
6	» Ζακύνθου.....	324	469	151.875	0,12	17.885	646
	Σύνολον Ἰονίων Νήσων.....	2.454	353	676.953	0,10	66.537	2.043
III. ΚΥΚΛΑΔΕΣ ΝΗΣΟΙ							
7	Νομός Κυκλάδων.....	1.465	459	672.578	0,09	61.151	2.498
	Σύνολον Κυκλάδων Νήσων.....	1.465	459	672.578	0,09	61.151	2.498
IV. ΣΤΕΡΕΑ ΕΛΛΑΣ ΚΑΙ ΕΥΒΟΙΑ							
8	Νομός Ἀττικῆς καὶ Βοιωτίας.....	2.211	860	1.901.172	0,08	159.191	2.332
9	» Φθιώτιδος καὶ Φωκίδος.....	1.844	803	1.478.906	0,09	127.572	2.878
10	» Αἰτωλίας καὶ Ἀκαρνανίας...	2.295	591	1.358.125	0,15	205.647	2.691
	Σύνολον Στερεῆς Ἑλλάδος.....	6.347	743	4.738.203	0,11	492.410	7.901
11	Νομός Εὐβοίας.....	1.358	1.029	1.397.031	0,08	104.954	1.915
	Σύνολον Στερ. Ἑλλάδος-Εὐβοίας	7.705	796	6.135.234	0,10	597.364	9.816
V. ΠΕΛΟΠΟΝΝΗΣΟΣ							
12	Νομός Ἀχαΐας καὶ Ἡλίδος.....	3.740	427	1.598.906	0,11	180.804	4.003
13	» Ἀργολίδος καὶ Κορινθίας ...	2.792	460	1.284.297	0,10	132.313	2.661
14	» Ἀρκαδίας.....	1.185	351	415.312	0,14	58.467	2.031
15	» Μεσσηνίας.....	11.201	302	3.386.953	0,11	387.921	6.815
16	» Λακωνίας.....	2.243	424	951.641	0,12	113.335	2.352
	Σύνολον Πελοποννήσου.....	21.161	361	7.637.109	0,11	872.840	17.862
	Σύνολον Παλαιᾶς Ἑλλάδος..	37.698	570	17.713.280	0,10	1.851.346	36.986

M Y A

Γ Ρ Α Φ Η Σ

1 9 1 4				1 9 1 5				
Μέση παραγωγή του στρέμματος εις οκάδας	Όλική παραγωγή εις οκάδας	Μέση αξία της οκάδας εις δραχμάς	Όλική αξία εις δραχμάς	Εκτάσεις εις στρέμματα	Μέση παραγωγή του στρέμματος εις οκάδας	Όλική παραγωγή εις οκάδας	Μέση αξία της οκάδας εις δραχμάς	Όλική αξία εις δραχμάς
258	565.295	0,13	72.906	2.377	420	999.310	0,14	142.255
588	1.143.758	0,10	118.826	2.195	169	370.230	0,19	70.600
414	1.709.053	0,11	191.732	4.572	300	1.369.540	0,16	212.855
235	148.912	0,17	25.138	945	134	126.409	0,23	29.585
390	1.857.965	0,12	216.870	5.517	271	1.495.949	0,16	242.440
277	286.086	0,20	57.528	636	175	111.232	0,25	27.293
465	169.695	0,15	25.260	348	374	130.225	0,33	43.225
641	414.290	0,12	48.296	810	223	180.555	0,20	36.223
426	870.071	0,16	131.084	1.794	235	422.012	0,25	106.741
961	2.401.694	0,09	206.587	1.995	867	1.729.100	0,13	217.780
961	2.401.694	0,09	206.587	1.995	867	1.729.100	0,13	217.780
716	1.669.380	0,09	149.384	2.888	636	1.836.563	0,12	226.355
660	1.899.230	0,09	178.175	3.266	672	2.128.592	0,12	260.012
231	621.125	0,15	90.594	2.992	295	884.116	0,17	146.252
530	4.189.735	0,10	418.153	9.146	530	4.849.271	0,13	632.619
696	1.331.746	0,08	112.232	2.460	723	1.777.978	0,13	228.504
562	5.521.481	0,10	530.385	11.606	571	6.627.249	0,13	861.123
547	1.189.204	0,15	178.417	3.921	330	1.294.090	0,16	201.966
527	1.403.233	0,10	142.667	2.908	385	1.118.680	0,14	161.416
283	573.885	0,16	94.508	1.865	314	585.710	0,22	127.631
348	2.371.025	0,12	286.366	5.460	496	2.710.280	0,20	541.237
346	814.079	0,11	85.452	3.632	586	2.128.791	0,12	265.122
356	6.351.426	0,12	787.410	17.786	440	7.837.551	0,17	1.297.372
460	17.002.637	0,11	1.872.336	38.698	468	18.111.861	0,15	2.725.456

Αύξων αριθμός	ΔΙΑΜΕΡΙΣΜΑΤΑ και Νομοί	Ε Τ Ο Σ Α Π Ο					
		1 9 1 1				1 9 1 4	
		Ἐκτάσεις εἰς στρέμματα	Μέση παρα- γωγή τοῦ στρέμματος εἰς ἑκάστην	Ὀλική παραγωγή εἰς ἑκάστην	Μέση ἀξία τῆς ὄρας εἰς δραχμὰς	Ὀλική ἀξία εἰς δραχμὰς	Ἐκτάσεις εἰς στρέμματα
I. ΘΕΣΣΑΛΙΑ ΚΑΙ ΑΡΤΑ							
1	Νομός Λαρίσης.....	856	183	156.353	0,45	70.353	1.010
2	» Τρικάλων.....	966	134	129.584	0,54	69.745	552
	Σύνολον Θεσσαλίας.....	1.822	157	286.537	0,49	140.098	1.562
3	Νομός Ἄρτης.....	68	93	6.328	0,36	2.266	291
	Σύνολον Θεσσαλίας καὶ Ἄρτης.	1.890	155	292.865	0,49	142.364	1.853
II. ΙΟΝΙΟΙ ΝΗΣΟΙ							
4	Νομός Κερκύρας.....	1.318	205	271.016	0,21	56.189	1.147
5	» Κεφαλληνίας ..	605	180	109.440	0,49	53.839	513
6	» Ζακύνθου	228	200	45.625	0,90	40.880	390
	Σύνολον Ἰονίων Νήσων.....	2.151	198	425.781	0,35	150.908	2.050
III. ΚΥΚΛΑΔΕΣ ΝΗΣΟΙ							
7	Νομός Κυκλάδων	512	315	161.406	0,43	68.669	471
	Σύνολον Κυκλάδων Νήσων.....	512	315	161.406	0,43	68.669	471
IV. ΣΤΕΡΕΑ ΕΛΛΑΣ ΚΑΙ ΕΥΒΟΙΑ							
8	Νομός Ἀττικῆς καὶ Βοιωτίας	885	95	83.750	0,58	48.717	500
9	» Φθιώτιδος καὶ Φωκίδος.....	213	159	33.984	0,82	27.845	350
10	» Αἰτωλίας καὶ Ἀκαρνανίας.....	822	145	119.141	0,52	61.578	696
	Σύνολον Στερεᾶς Ἑλλάδος	1.920	123	236.875	0,58	138.140	1.546
11	Νομός Εὐβοίας.....	274	283	77.734	0,40	31.044	329
	Σύνολον Στερ. Ἑλλάδος-Εὐβοίας	2.194	144	314.609	0,54	169.184	1.875
V. ΠΕΛΟΠΟΝΝΗΣΟΣ							
12	Νομός Ἀχαΐας καὶ Ἡλίδος	1.383	336	464.140	0,66	304.281	1.051
13	» Ἀργολίδος καὶ Κορινθίας.....	1.279	182	232.812	0,45	105.134	1.384
14	» Ἀρκαδίας.....	966	176	169.453	0,95	161.684	996
15	» Μεσσηνίας.....	1.088	122	132.578	0,53	70.722	832
16	» Λακωνίας.....	247	88	21.875	0,60	13.088	156
	Σύνολον Πελοποννήσου	4.963	205	1.020.858	0,64	654.909	4.419
	Σύνολον Παλαιᾶς Ἑλλάδος..	11.710	181	2.215.519	0,54	1.186.034	10.668

Γ Ρ Α Φ Η Σ

1 9 1 4				1 9 1 5				
Μέση παραγωγή του στρέμματος εις οκάδας	'Ολική παραγωγή εις οκάδας	Μέση αξία της οκάδας εις δραχμάς	'Ολική αξία εις δραχμάς	'Εκτάσεις εις στρέμματα	Μέση παραγωγή του στρέμματος εις οκάδας	'Ολική παραγωγή εις οκάδας	Μέση αξία της οκάδας εις δραχμάς	'Ολική αξία εις δραχμάς
98	99.430	0,52	51.454	1.257	140	176.350	1,18	207.985
168	92.655	0,54	49.746	412	94	38.730	0,71	27.624
123	192.085	0,53	101.200	1.669	129	215.080	1,10	235.609
140	40.704	0,62	26.364	469	71	33.201	0,61	20.166
126	232.789	0,55	127.564	2.138	116	248.281	1,03	255.775
122	140.651	0,54	76.044	757	115	87.107	1,35	118.399
205	104.986	1,07	112.562	876	98	86.011	1,03	88.443
256	99.820	0,65	65.045	494	275	108.390	1,02	110.205
168	344.857	0,64	253.651	2.127	132	281.508	1,13	317.047
244	114.747	0,31	36.115	619	146	90.505	0,53	47.827
244	114.747	0,31	36.115	619	146	90.505	0,53	47.827
152	76.178	0,44	33.396	816	147	119.600	0,78	93.170
65	22.704	0,79	17.969	138	95	13.173	1,28	16.854
130	90.468	0,56	50.581	719	62	44.619	1,03	45.947
122	189.350	0,54	101.946	1.673	106	177.392	0,88	155.971
188	61.901	0,43	39.299	336	83	28.037	1,06	29.794
134	251.251	0,56	141.245	2.009	102	205.429	0,90	185.765
114	120.205	0,42	50.590	873	136	119.036	0,64	76.203
118	163.653	0,44	72.041	954	150	142.845	0,90	128.458
206	205.020	0,44	90.000	858	243	208.380	0,95	198.555
156	129.865	0,36	47.176	454	92	41.810	0,56	23.460
100	15.655	0,36	6.071	454	105	47.735	0,87	41.390
144	634.398	0,42	265.878	3.593	156	559.806	0,84	468.066
148	1.578.042	0,52	824.453	10.486	132	1.385.529	0,92	1.274.480

Αύξων αριθμός	ΔΙΑΜΕΡΙΣΜΑΤΑ και Νομοί	ΕΤΟΣ ΑΠΟ					
		1 9 1 1 *					1 9 1 4
		Ἐκτάσεις εἰς στρέμματα	Μέση παρα- γωγή τοῦ στρέμματος εἰς ὀκάδας	Ὀλική παραγωγή εἰς ὀκάδας	Μέση ἀξία τῆς ὀκάδας εἰς δραχμὰς	Ὀλική ἀξία εἰς δραχμὰς	Ἐκτάσεις εἰς στρέμματα
I. ΘΕΣΣΑΛΙΑ ΚΑΙ ΛΡΤΑ							
1	Νομὸς Λαρίσης.....	390	—	—	—	—	592
2	» Τρικάλων.....	438	—	—	—	—	483
	Σύνολον Θεσσαλίας.....	828	—	—	—	—	1.075
3	Νομὸς Ἄρτης.....	21	—	—	—	—	45
	Σύνολον Θεσσαλίας καὶ Ἄρτης..	849	—	—	—	—	1.120
II. ΙΟΝΙΟΙ ΝΗΣΟΙ							
4	Νομὸς Κερκύρας.....	467	—	—	—	—	265
5	» Κεφαλληνίας.....	106	—	—	—	—	34
6	» Ζακύνθου.....	36	—	—	—	—	63
	Σύνολον Ἰονίων Νήσων.....	609	—	—	—	—	362
III. ΚΥΚΛΑΔΕΣ ΝΗΣΟΙ							
7	Νομὸς Κυκλάδων.....	63	—	—	—	—	34
	Σύνολον Κυκλάδων Νήσων....	63	—	—	—	—	34
IV. ΣΤΕΡΕΑ ΕΛΛΑΣ ΚΑΙ ΕΥΒΟΙΑ							
8	Νομὸς Ἀττικῆς καὶ Βοιωτίας.....	247	—	—	—	—	790
9	» Φθιώτιδος καὶ Φωκίδος.....	260	—	—	—	—	627
10	» Αἰτωλίας καὶ Ἀκαρνανίας....	880	—	—	—	—	852
	Σύνολον Στερεᾶς Ἑλλάδος.....	1.387	—	—	—	—	2.269
11	Νομὸς Εὐβοίας.....	49	—	—	—	—	56
	Σύνολον Στερ. Ἑλλάδος-Εὐβοίας	1.436	—	—	—	—	2.325
V. ΠΕΛΟΠΟΝΝΗΣΟΣ							
12	Νομὸς Ἀχαΐας καὶ Ἡλίδος.....	160	—	—	—	—	149
13	» Ἀργολίδος καὶ Κορινθίας....	428	—	—	—	—	356
14	» Ἀρκαδίας.....	77	—	—	—	—	113
15	» Μεσσηνίας.....	339	—	—	—	—	200
16	» Λακωνίας.....	59	—	—	—	—	7
	Σύνολον Πελοποννήσου.....	1.063	—	—	—	—	825
	Σύνολον Παλαιᾶς Ἑλλάδος..	4.020	—	—	—	—	4.666

* Κατὰ τὴν ἀπογραφὴν τοῦ 1911 δὲν ἐξηκριβώθησαν ἡ παραγωγή τῶν πράσων καὶ ἡ ἀξία τῆς παραγωγῆς.

Γ Ρ Α Φ Η Σ

1 9 1 4				1 9 1 5				
Μέση παραγωγή του σφαιρίματος εις όκάδας	Όλική παραγωγή εις όκάδας	Μέση αξία τής όκάδας εις δραχμάς	Όλική αξία εις δραχμάς	Εκτάσεις εις στρέμματα	Μέση παραγωγή του σφαιρίματος εις όκάδας	Όλική παραγωγή εις όκάδας	Μέση αξία τής όκάδας εις δραχμάς	Όλική αξία εις δραχμάς
645	381.950	0,09	35.416	1.212	1.043	1.265.028	0,23	291.317
1.076	519.970	0,15	81.094	341	215	73.226	0,20	14.325
839	901.920	0,13	116.510	1.553	862	1.338.254	0,23	305.642
943	42.448	0,11	4.730	23	928	21.345	0,10	2.135
843	944.368	0,13	121.240	1.576	863	1.359.599	0,23	307.777
359	95.060	0,21	20.090	275	372	102.437	0,20	20.063
352	11.970	0,21	2.519	12	55	6.600	0,19	1.264
2.003	126.200	0,10	12.630	55	100	5.525	0,19	1.029
644	233.230	0,15	35.239	342	335	114.562	0,19	22.356
443	15.070	0,08	1.213	9	761	6.850	0,15	1.008
443	15.070	0,08	1.213	9	761	6.850	0,15	1.008
883	697.665	0,14	97.025	159	601	96.097	0,13	12.104
164	102.920	0,20	20.508	363	354	128.400	0,10	12.564
126	101.270	0,21	21.667	786	114	113.255	0,25	28.643
397	901.855	0,15	139.200	1.308	258	337.752	0,16	53.311
1.286	72.070	0,14	10.418	204	211	43.100	0,19	8.384
419	973.925	0,15	149.618	1.512	252	380.852	0,16	61.695
205	30.500	0,18	5.386	173	171	29.530	0,13	3.816
155	55.040	0,20	10.862	135	409	55.300	0,14	7.819
624	70.465	0,11	7.483	124	346	42.900	0,16	6.657
100	20.000	0,10	2.000	12	917	11.000	0,10	1.100
99	690	0,10	69	11	23	250	0,26	650
214	176.695	0,15	25.800	455	305	138.980	0,14	20.042
502	2.343.288	0,14	333.110	3.894	514	2.000.843	0,21	412.878

Αύξων αριθμός	ΔΙΑΜΕΡΙΣΜΑΤΑ και Νομοί	Ε Τ Ο Σ Α Π Ο					
		1 9 1 1				1 9 1 4	
		Έκτασεις εις στρέμματα	Μέση παρα- γωγή του στρέμματος εις οκάδας	Όλική παραγωγή εις οκάδας	Μέση αξία της οκάδας εις δραχμάς	Όλική αξία εις δραχμάς	Έκτασεις εις στρέμματα
I. ΘΕΣΣΑΛΙΑ ΚΑΙ ΑΡΤΑ							
1	Νομός Λαρίσης.....	85	119	10.078	0,17	1.741	53
2	» Τρικάλων.....	36	209	5.156	0,15	763	—
	Σύνολον Θεσσαλίας.....	121	126	15.234	0,16	2.504	53
3	Νομός Ἄρτης.....	33	125	4.141	0,16	679	15
	Σύνολον Θεσσαλίας και Ἄρτης..	154	126	19.375	0,16	3.183	68
II. ΙΟΝΙΟΙ ΝΗΣΟΙ							
4	Νομός Κερκύρας.....	612	81	49.844	0,27	13.343	432
5	» Κεφαλληνίας.....	866	170	147.109	0,34	50.222	669
6	» Ζακύνθου.....	209	301	55.234	0,38	23.734	339
	Σύνολον Ἰονίων Νήσων.....	1.687	154	252.187	0,34	87.299	1.440
III. ΚΥΚΛΑΔΕΣ ΝΗΣΟΙ							
7	Νομός Κυκλάδων.....	215	95	20.469	0,24	4.734	194
	Σύνολον Κυκλάδων Νήσων.....	215	95	20.469	0,24	4.734	194
IV. ΣΤΕΡΕΑ ΕΛΛΑΣ ΚΑΙ ΕΥΒΟΙΑ							
8	Νομός Ἀττικῆς και Βοιωτίας.....	4.451	301	1.343.047	0,26	342.201	4.030
9	» Φθιώτιδος και Φωκίδος.....	—	—	—	—	—	—
10	» Αιτωλίας και Ἀκαρνανίας....	1.209	238	288.438	0,30	85.631	56
	Σύνολον Στερεᾶς Ἑλλάδος.....	5.660	288	1.631.485	0,26	427.832	4.086
11	Νομός Εὐβοίας.....	—	—	—	—	—	6
	Σύνολον Στερ. Ἑλλάδος-Εὐβοίας	5.660	288	1.631.485	0,26	427.832	4.092
V. ΠΕΛΟΠΟΝΝΗΣΟΣ							
12	Νομός Ἀχαΐας και Ἡλίδος.....	636	437	277.734	0,23	63.558	269
13	» Ἀργολίδος και Κορινθίας.....	716	451	322.969	0,34	110.495	1.419
14	» Ἀρκαδίας.....	128	158	20.234	0,40	8.185	124
15	» Μεσσηνίας.....	1.077	166	178.828	0,51	91.539	1.207
16	» Λακωνίας.....	1.800	183	188.359	0,29	54.715	1.961
	Σύνολον Πελοποννήσου.....	4.357	227	988.124	0,33	328.492	4.980
	Σύνολον Παλαιᾶς Ἑλλάδος..	12.073	241	2.911.640	0,29	851.540	10.774

Γ Ρ Α Φ Η Σ

1 9 1 4				1 9 1 5				
Μέση παραγωγή του στρέμματος εις οκάδας	Όλική παραγωγή εις οκάδας	Μέση αξία τής οκάδας εις δραχμάς	Όλική αξία εις δραχμάς	Εκτάρεις εις στρέμματα	Μέση παραγωγή του στρέμματος εις οκάδας	Όλική παραγωγή εις οκάδας	Μέση αξία τής οκάδας εις δραχμάς	Όλική αξία εις δραχμάς
207	10.980	0,29	3.207	113	339	38.300	0,47	18.070
—	—	—	—	—	—	—	—	—
207	10.980	0,29	3.207	113	339	38.300	0,47	18.070
125	1.875	0,46	859	—	—	—	—	—
189	12.855	0,32	4.066	113	339	38.300	0,47	18.070
81	34.960	0,32	11.395	580	237	137.465	0,47	64.976
208	138.871	0,22	30.296	441	108	47.505	0,36	17.339
351	118.960	0,44	52.010	489	99	48.540	0,41	19.899
203	292.791	0,32	93.701	1.540	455	233.510	0,44	102.214
400	77.780	0,18	14.302	176	310	54.530	0,43	23.672
400	77.780	0,18	14.302	176	310	54.530	0,43	23.672
557	2.252.600	0,30	675.520	3.745	703	2.632.825	0,26	678.766
—	—	—	—	—	—	—	—	—
410	22.940	0,54	12.435	89	374	33.280	0,41	13.692
557	2.275.540	0,30	687.955	3.834	695	2.666.105	0,26	692.458
158	950	0,23	220	19	211	4.000	0,28	1.100
557	2.276.490	0,30	688.175	3.853	693	2.670.105	0,26	693.558
98	26.449	0,40	10.647	517	205	105.790	0,56	49.105
63	89.275	0,37	32.645	876	347	304.250	0,43	40.540
140	17.400	0,37	6.499	121	177	21.470	0,17	3.714
171	205.866	0,39	79.276	791	231	182.500	0,40	73.538
87	170.984	0,24	40.279	2.009	250	502.140	0,32	162.698
102	509.986	0,33	169.346	4.314	259	1.116.150	0,28	329.595
294	3.169.884	0,31	969.590	9.966	413	4.112.595	0,28	1.167.109

Αΐξων ἀριθμὸς	ΔΙΑΜΕΡΙΣΜΑΤΑ καὶ Νομοὶ	ΕΤΟΣ ΑΠΟ				
		1 9 1 1*				1 9 1 4
		Ἐκτάσεις εἰς στρέμματα	Μέση παρα- γωγὴ τοῦ στρέμματος εἰς ὀκάδας	Ὀλικὴ παραγωγὴ εἰς ὀκάδας	Μέση ἀξία τῆς ὀκάδας εἰς δραχμὰς	Ὀλικὴ ἀξία εἰς δραχμὰς
	I. ΘΕΣΣΑΛΙΑ ΚΑΙ ΛΑΡΤΑ					
1	Νομὸς Λαρίσης.....	1.176	—	—	—	1.066
2	» Τρικκάλων.....	955	—	—	—	794
	Σύνολον Θεσσαλίας.....	2.131	—	—	—	1.860
3	Νομὸς Ἄρτης.....	218	—	—	—	91
	Σύνολον Θεσσαλίας καὶ Ἄρτης..	2.349	—	—	—	1.951
	II. ΙΟΝΙΟΙ ΝΗΣΟΙ					
4	Νομὸς Κερκύρας.....	1.354	—	—	—	759
5	» Κεφαλληνίας.....	501	—	—	—	929
6	» Ζακύνθου.....	74	—	—	—	81
	Σύνολον Ἰονίων Νήσων.....	1.929	—	—	—	1.769
	III. ΚΥΚΛΑΔΕΣ ΝΗΣΟΙ					
7	Νομὸς Κυκλάδων.....	728	—	—	—	1.084
	Σύνολον Κυκλάδων Νήσων.....	728	—	—	—	1.084
	IV. ΣΤΕΡΕΑ ΕΛΛΑΣ ΚΑΙ ΕΥΒΟΙΑ					
8	Νομὸς Ἀττικῆς καὶ Βαιωτίας.....	1.144	—	—	—	5.690
9	» Φθιώτιδος καὶ Φωκίδος.....	777	—	—	—	834
10	» Αἰτωλίας καὶ Ἀκαρνανίας.....	1.541	—	—	—	1.094
	Σύνολον Στερεᾶς Ἑλλάδος.....	3.462	—	—	—	7.618
11	Νομὸς Εὐβοίας.....	840	—	—	—	1.061
	Σύνολον Στ.ρ. Ἑλλάδος-Εὐβοίας	4.302	—	—	—	8.679
	V. ΠΕΛΟΠΟΝΝΗΣΟΣ					
12	Νομὸς Ἀγαίας καὶ Ἠλίδος.....	2.074	—	—	—	1.430
13	» Ἀργολίδος καὶ Κορινθίας.....	3.137	—	—	—	2.221
14	» Ἀρκαδίας.....	1.180	—	—	—	1.217
15	» Μεσσηνίας.....	8.593	—	—	—	3.153
16	» Λακωνίας.....	1.560	—	—	—	1.387
	Σύνολον Πελοποννήσου.....	16.544	—	—	—	9.888
	Σύνολον Παλαιᾶς Ἑλλάδος..	25.852	—	—	—	23.371

* Κατὰ τὴν ἀπογραφήν τοῦ 1911 δὲν ἐξηκριβώθησαν ἡ παραγωγὴ καὶ ἡ ἀξία τῆς παραγωγῆς.

Λ Α Χ Α Ν Ι Κ Α

Γ Ρ Α Φ Η Σ

1 9 1 4				1 9 1 5				
Μέση παραγωγή του στρέμματος εις οκάδας	Όλική παραγωγή εις οκάδας	Μέση αξία τής οκάδας εις δραχμάς	Όλική αξία εις δραχμάς	Έκτάσεις εις στρέμματα	Μέση παραγωγή του στρέμματος εις οκάδας	Όλική παραγωγή εις οκάδας	Μέση αξία τής οκάδας εις δραχμάς	Όλική αξία εις δραχμάς
244	259.760	0,19	49.904	1.122	382	428.950	0,16	70.565
273	216.750	0,13	27.246	263	206	54.270	0,21	11.145
256	476.510	0,16	77.150	1.385	349	483.220	0,29	81.710
393	35.882	0,17	6.000	39	454	17.700	0,15	2.645
263	512.392	0,16	83.150	1.424	352	500.920	0,17	84.355
166	125.880	0,21	25.821	204	316	64.410	0,41	26.660
720	668.455	0,12	80.909	119	320	38.050	0,25	9.478
1.160	93.950	0,39	27.355	167	235	39.270	0,16	6.407
502	888.285	0,15	134.085	490	289	141.730	0,30	42.545
912	988.500	0,07	72.250	667	567	378.370	0,13	48.913
912	988.500	0,07	72.250	667	567	378.370	0,13	48.913
701	4.369.350	0,19	835.605	12.426	870	10.806.339	0,16	1.761.049
158	131.660	0,15	19.312	556	213	118.535	0,27	32.571
327	357.255	0,19	68.513	991	274	271.875	0,18	48.940
638	4.858.265	0,19	923.430	13.973	801	11.196.749	0,16	1.842.560
404	428.625	0,16	69.057	362	305	110.290	0,23	25.524
609	5.286.890	0,19	992.487	14.335	789	11.307.039	0,17	1.868.084
113	162.025	0,19	30.469	4.176	548	2.287.513	0,21	481.786
264	585.980	0,12	70.722	2.080	238	495.860	0,20	99.166
560	698.285	0,13	89.399	709	359	254.510	0,16	40.202
253	799.210	0,17	135.008	765	493	300.885	0,11	32.994
170	311.665	0,15	45.980	1.562	77	120.050	0,60	71.563
258	2.555.165	0,15	371.578	9.292	372	3.458.818	0,21	725.711
438	10.231.232	0,16	1.653.550	26.208	602	15.786.877	0,18	2.769.608

Αξων αριθμός	ΔΙΑΜΕΡΙΣΜΑΤΑ καὶ Νομοὶ	ΕΤΟΣ ΑΠΟ					1914
		1911*					
		Ἐκτάσεις εἰς στρέμματα	Μέση παρα- γωγή τοῦ στρέμματος εἰς ὀκάδας	Ὀλική παραγωγή εἰς ὀκάδας	Μέση ἀξία τῆς ὀκάδας εἰς δραχμὰς	Ὀλική ἀξία εἰς δραχμὰς	
I. ΘΕΣΣΑΛΙΑ ΚΑΙ ΛΑΡΤΑ							
1	Νομὸς Λαρίσης.....	5.834	—	—	—	—	5.324
2	» Τρικιάλων.....	11.126	—	—	—	—	11.356
	Σύνολον Θεσσαλίας.....	16.960	—	—	—	—	16.680
3	Νομὸς Ἄρτης.....	297	—	—	—	—	300
	Σύνολον Θεσσαλίας καὶ Ἄρτης..	17.257	—	—	—	—	16.980
II. ΙΟΝΙΟΙ ΝΗΣΟΙ							
4	Νομὸς Κερκύρας.....	1.397	—	—	—	—	854
5	» Κεφαλληνίας.....	611	—	—	—	—	471
6	» Ζακύνθου.....	158	—	—	—	—	308
	Σύνολον Ἰονίων Νήσων.....	2.166	—	—	—	—	1.633
III. ΚΥΚΛΑΔΕΣ ΝΗΣΟΙ							
7	Νομὸς Κυκλάδων.....	2.804	—	—	—	—	2.955
	Σύνολον Κυκλάδων Νήσων.....	2.804	—	—	—	—	2.955
IV. ΣΤΕΡΕΑ ἙΛΛΑΣ ΚΑΙ ΕΥΒΟΙΑ							
8	Νομὸς Ἀττικῆς καὶ Βοιωτίας.....	3.069	—	—	—	—	1.374
9	» Φθιώτιδος καὶ Φωκίδος.....	1.812	—	—	—	—	2.171
10	» Αἰτωλίας καὶ Ἀκαρνανίας....	1.415	—	—	—	—	1.463
	Σύνολον Στερεᾶς Ἑλλάδος.....	6.296	—	—	—	—	5.008
11	Νομὸς Εὐβοίας.....	1.659	—	—	—	—	2.229
	Σύνολον Στερ. Ἑλλάδος-Εὐβοίας	7.955	—	—	—	—	7.237
V. ΠΕΛΟΠΟΝΝΗΣΟΣ							
12	Νομὸς Ἀχαΐας καὶ Ἠλίδος.....	2.392	—	—	—	—	2.663
13	» Ἀργολίδος καὶ Κορινθίας....	2.466	—	—	—	—	1.957
14	» Ἀρκαδίας.....	1.060	—	—	—	—	721
15	» Μεσσηνίας.....	9.050	—	—	—	—	8.668
16	» Λακωνίας.....	1.383	—	—	—	—	1.360
	Σύνολον Πελοποννήσου.....	16.351	—	—	—	—	15.369
	Σύνολον Παλαιᾶς Ἑλλάδος ..	46.533	—	—	—	—	44.174

* Κατὰ τὴν ἀπογραφὴν τοῦ 1911 δὲν ἐξηκριβώθησαν ἡ παραγωγή τῶν πεπονοειδῶν καὶ ἡ ἀξία τῆς παραγωγῆς.

Γ Ρ Α Φ Η Σ

1 9 1 4				1 9 1 5				
Μέση παραγωγή του στρέμματος εις οκάδας	Όλικη παραγωγή εις οκάδας	Μέση αξία τής οκάδας εις δραχμάς	Όλικη αξία εις δραχμάς	Εκτάσεις εις στρέμματα	Μέση παραγωγή του στρέμματος εις οκάδας	Όλικη παραγωγή εις οκάδας	Μέση αξία τής οκάδας εις δραχμάς	Όλικη αξία εις δραχμάς
463	2.464.345	0,09	219.533	6.108	378	2.308.300	0,10	239.310
620	7.043.990	0,07	489.199	10.036	478	4.795.036	0,08	389.277
570	9.508.335	0,07	708.732	16.144	440	7.103.336	0,09	628.587
1.322	396.567	0,08	30.418	684	502	343.645	0,08	28.459
583	9.904.902	0,07	739.150	16.828	443	7.446.981	0,09	657.046
798	682.030	0,07	50.413	662	839	555.200	0,30	165.319
1.050	494.890	0,11	55.112	360	889	320.100	0,15	47.530
3.470	1.068.470	0,10	107.730	511	378	193.240	0,12	23.691
1.375	2.245.390	0,09	213.255	1.533	697	1.068.540	0,22	236.540
470	1.387.900	0,07	100.840	4.126	508	2.095.290	0,11	224.536
470	1.387.900	0,07	100.840	4.126	508	2.095.290	0,11	224.536
893	1.227.299	0,47	582.470	1.920	964	1.851.000	0,13	239.245
611	1.326.890	0,10	134.167	1.873	743	1.390.850	0,13	178.538
741	1.083.768	0,08	82.030	1.207	842	1.015.899	0,10	101.287
726	3.637.957	0,22	798.667	5.000	852	4.257.749	0,12	519.070
411	915.974	0,11	98.240	2.050	745	1.527.500	0,12	190.415
629	4.553.931	0,20	896.907	7.050	821	5.785.249	0,12	709.485
814	2.166.545	0,10	209.488	3.186	1.369	4.360.310	0,09	386.577
986	1.930.020	0,12	167.368	1.031	552	568.645	0,13	72.195
581	419.050	0,14	57.165	843	771	562.700	0,11	63.915
229	1.984.680	0,11	208.530	1.960	370	725.196	0,17	126.059
281	382.625	0,17	64.227	1.516	494	748.150	0,16	116.087
441	6.882.920	0,11	706.778	8.536	816	6.965.001	0,11	764.833
565	24.975.043	0,11	2.656.930	38.073	614	23.361.061	0,11	2.592.440



**Δ'. ΒΙΟΜΗΧΑΝΙΚΑ
ΚΑΙ ΑΡΩΜΑΤΙΚΑ ΠΡΟΪΟΝΤΑ**



Ε Τ Ο Σ Α Π Ο

Αύξων αριθμός	ΔΙΑΜΕΡΙΣΜΑΤΑ και Νομοί	1 9 1 1					1 9 1 4
		Έκτάσεις εις στρέμματα	Μέση παρα- γωγή του στρέμματος εις όκάδας	Όλική παραγωγή εις όκάδας	Μέση αξία της όκάδας εις δραχμάς	Όλική αξία εις δραχμάς	Έκτάσεις εις στρέμματα
		I. ΘΕΣΣΑΛΙΑ ΚΑΙ ΑΡΤΑ					
1	Νομός Λαρίσης.....	36.199	59	2.156.250	1,70	3.673.350	33.097
2	» Τρικάλων.....	28.779	64	1.838.359	1,27	2.337.316	28.175
	Σύνολον Θεσσαλίας.....	64.978	62	3.994.609	1,50	6.010.666	61.272
3	Νομός Άρτης.....	532	54	28.672	1,33	38.351	313
	Σύνολον Θεσσαλίας και Άρτης.	65.510	62	4.023.281	1,50	6.049.017	61.585
II. ΙΟΝΙΟΙ ΝΗΣΟΙ							
4	Νομός Κερκύρας.....	1.084	48	52.578	1,49	78.015	899
5	» Κεφαλληνίας.....	52	63	3.281	3,11	10.198	66
6	» Ζακύνθου.....	5	25	125	0,64	80	6
	Σύνολον Ιονίων Νήσων.....	1.141	49	55.984	1,58	88.393	971
III. ΚΥΚΛΑΔΕΣ ΝΗΣΟΙ							
7	Νομός Κυκλάδων.....	749	54	40.391	2,50	101.152	1.998
	Σύνολον Κυκλάδων Νήσων....	749	54	40.391	2,50	101.152	1.998
IV. ΣΤΕΡΕΑ ΕΛΛΑΣ ΚΑΙ ΕΥΒΟΙΑ							
8	Νομός Άττικής και Βοιωτίας.....	779	57	45.547	2,68	121.618	620
9	» Φθιώτιδος και Φωκίδος.....	21.033	56	1.176.953	1,23	1.452.749	18.780
10	» Αιτωλίας και Άκαρνανίας....	32.717	59	1.920.078	1,74	3.331.364	39.447
	Σύνολον Στερεάς Ελλάδος.....	54.525	58	3.142.578	1,56	4.905.731	58.847
11	Νομός Εύβοίας.....	1.029	31	31.953	0,90	28.526	913
	Σύνολον Στερ. Ελλάδος-Εύβοίας	55.554	57	3.174.531	1,55	4.934.257	59.760
V. ΠΕΛΟΠΟΝΝΗΣΟΣ							
12	Νομός Άχατίας και Ήλιδος.....	191	36	6.875	2,29	15.762	214
13	» Άργολίδος και Κορινθίας....	30.734	84	2.586.563	0,81	2.089.837	30.385
14	» Άρκαδίας.....	118	30	3.437	4,52	15.522	527
15	» Μεσσηνίας.....	150	55	8.281	2,05	16.942	60
16	» Λακωνίας.....	511	60	30.547	1,81	55.273	88
	Σύνολον Πελοποννήσου.....	31.704	83	2.635.703	0,83	2.193.336	31.274
	Σύνολον Παλαιάς Ελλάδος..	154.658	64	9.929.890	1,35	13.366.155	155.588

Γ Ρ Α Φ Η Σ

1 9 1 4				1 9 1 5				
Μέση παραγωγή του στρέμματος εις οκάδας	Όλικη παραγωγή εις οκάδας	Μέση αξία της οκάδας εις δραχμάς	Όλικη αξία εις δραχμάς	Εκτάσεις εις στρέμματα	Μέση παραγωγή του στρέμματος εις οκάδας	Όλικη παραγωγή εις οκάδας	Μέση αξία της οκάδας εις δραχμάς	Όλικη αξία εις δραχμάς
52	1.709.327	2,08	3.565.038	34.258	49	1.680.398	2,67	4.495.063
74	2.084.243	1,96	4.079.612	24.392	61	1.485.239	2,50	3.718.918
62	3.793.570	2,02	7.644.650	58.650	54	3.165.637	2,59	8.213.981
50	15.743	1,38	21.756	603	39	28.729	1,76	41.870
62	3.809.313	2,01	7.666.406	59.253	54	3.189.366	2,59	8.255.851
49	44.368	1,44	63.676	357	98	34.908	1,52	53.089
46	3.021	2,58	7.791	153	206	31.585	2,98	93.981
28	165	3,37	556	20	25	500	4,45	2.225
49	47.554	1,51	2.023	530	126	66.993	2,23	149.295
70	140.335	2,11	295.925	2.717	36	98.822	2,10	207.310
70	140.335	2,11	295.925	2.717	36	98.822	2,10	207.310
18	11.445	3,02	34.450	1.033	29	30.330	2,06	62.334
45	839.475	1,47	1.235.503	22.186	54	1.197.423	2,38	2.850.636
40	1.568.741	3,00	4.706.281	52.341	66	3.447.944	1,99	6.874.404
41	2.419.661	2,47	5.976.234	75.560	62	4.675.697	2,09	9.787.374
48	43.920	1,01	44.444	631	46	28.993	1,99	57.643
41	2.463.581	2,44	6.020.678	76.191	62	4.704.690	2,09	9.845.017
37	7.975	2,49	19.860	506	30	16.680	3,70	61.786
31	1.535.610	0,82	1.262.715	18.436	56	1.027.020	0,95	978.850
48	25.516	4,43	112.953	243	44	10.672	3,36	35.840
30	1.798	3,34	6.001	187	23	4.279	2,52	10.813
115	10.090	1,57	15.875	84	45	3.744	1,70	6.355
50	1.580.989	0,90	1.417.404	19.456	65	1.062.395	1,03	1.093.644
52	8.041.772	1,92	15.472.436	158.147	58	9.122.266	2,14	19.551.117

Αίξων ἀριθμός	ΔΙΑΜΕΡΙΣΜΑΤΑ και Νομοί	ΕΤΟΣ ΑΠΟ					1914 Εκτάσεις εις στρέμματα
		1911					
		Εκτάσεις εις στρέμματα	Μέση παρα- γωγή του στρέμματος εις οκάδας	Όλικη παραγωγή εις οκάδας	Μέση αξία της οκάδας εις δραχμάς	Όλικη αξία εις δραχμάς	
I. ΘΕΣΣΑΛΙΑ ΚΑΙ ΑΡΤΑ							
1	Νομός Λαρίσης.....	1.896	63	119.297	0,54	64.830	464
2	» Τρικάλων.....	247	100	24.688	0,20	4.929	653
	Σύνολον Θεσσαλίας.....	2.143	67	143.985	0,48	69.759	1.117
3	Νομός Ἄρτης.....	34	77	2.619	0,43	1.133	10
	Σύνολον Θεσσαλίας και Ἄρτης..	2.177	67	146.604	0,48	70.892	1.127
II. ΙΟΝΙΟΙ ΝΗΣΟΙ							
4	Νομός Κερκύρας.....	20	59	1.172	0,50	586	13
5	» Κεφαλληνίας.....	43	49	2.109	0,50	1.053	—
6	» Ζακύνθου.....	4	39	156	0,50	78	5
	Σύνολον Ἰονίων Νήσων.....	67	52	3.437	0,50	1.717	18
III. ΚΥΚΛΑΔΕΣ ΝΗΣΟΙ							
7	Νομός Κυκλάδων.....	2.692	72	194.453	0,36	70.482	3.499
	Σύνολον Κυκλάδων Νήσων.....	2.692	72	194.453	0,36	70.482	3.499
IV. ΣΤΕΡΕΑ ΕΛΛΑΣ ΚΑΙ ΕΥΒΟΙΑ							
8	Νομός Ἀττικῆς και Βοιωτίας.....	53.715	89	4.768.047	0,47	2.325.792	53.060
9	» Φθιώτιδος και Φωκίδος.....	16.436	60	985.000	0,47	459.201	13.676
10	» Αιτωλία και Ἀκαρνανίας.....	—	—	—	—	—	159
	Σύνολον Στερεᾶς Ἑλλάδος.....	70.151	82	5.753.047	0,48	2.784.993	66.895
11	Νομός Εὐβοίας.....	246	36	8.750	0,65	5.676	303
	Σύνολον Στερ. Ἑλλάδος-Εὐβοίας	70.397	82	5.761.797	0,48	2.790.669	67.198
V. ΠΕΛΟΠΟΝΝΗΣΟΣ							
12	Νομός Ἀχαΐας και Ἡλίδος.....	—	—	—	—	—	—
13	» Ἀργολίδος και Κορινθίας.....	1.046	16	16.172	0,81	13.041	657
14	» Ἀρκαδίας.....	53	27	1.406	0,55	774	242
15	» Μεσσηνίας.....	219	32	4.375	0,68	2.968	40
16	» Λακωνίας.....	4.319	96	416.562	0,50	209.559	1.326
	Σύνολον Πελοποννήσου.....	5.637	78	438.515	0,52	226.342	2.265
	Σύνολον Παλαιᾶς Ἑλλάδος..	80.970	81	6.544.806	0,48	3.160.102	74.107

Γ Ρ Α Φ Η Σ

1 9 1 4				1 9 1 5					
Μέση παραγωγή του στρέμματος εις όκάδας	Όλική παραγωγή εις όκάδας	Μέση αξία τής όκάδας εις δραχμάς	Όλική αξία εις δραχμάς	Εκτάσεις εις στρέμματα	Μέση παραγωγή του στρέμματος εις όκάδας	Όλική παραγωγή εις όκάδας	Μέση αξία τής όκάδας εις δραχμάς	Όλική αξία εις δραχμάς	
									23
84	54.540	1,78	96.846	1.245	63	78.080	1,08	94.276	
58	65.010	1,62	105.550	1.245	63	78.080	1,08	94.276	
20	200	2,00	400	108	28	3.064	2,00	6.115	
58	65.210	1,62	105.950	1.353	60	81.144	1,24	100.391	
16	210	2,05	430	20	50	1.000	0,70	700	
—	—	—	—	23	42	975	2,39	2.333	
15	75	0,40	30	10	29	290	2,00	580	
16	285	1,61	460	53	43	2.265	1,60	3.613	
28	96.976	0,54	52.822	—	—	—	—	—	
28	96.976	0,54	52.822	—	—	—	—	—	
96	5.070.950	0,54	2.717.151	34.661	83	2.872.844	0,67	1.931.308	
44	605.070	0,46	279.960	16.030	49	778.680	0,70	548.103	
79	12.575	0,52	19.054	182	77	14.000	2,24	31.400	
85	5.688.595	0,53	3.016.165	50.873	72	3.665.524	0,68	2.510.811	
60	18.148	0,53	9.540	—	—	—	—	—	
85	5.706.743	0,53	3.025.705	50.873	72	3.665.524	0,68	2.510.811	
—	—	—	—	10	25	250	3,00	750	
88	5.790	0,83	4.780	245	41	9.950	0,57	5.576	
103	25.020	0,49	12.345	380	49	18.600	0,50	9.300	
20	800	1,36	1.090	—	—	—	—	—	
62	82.605	0,51	42.432	2.670	45	120.180	0,50	60.135	
50	114.215	0,53	60.647	3.305	45	148.980	0,51	75.761	
81	5.983.429	0,54	3.245.584	55.584	70	3.897.913	0,69	2.690.576	

Ε Τ Ο Σ Α Π Ο

Αύξων αριθμός	ΔΙΑΜΕΡΙΣΜΑΤΑ και Ν ο μ ο ι	1 9 1 1				1 9 1 4	
		'Εκτάσεις εις στρέμματα	Μέση παρα- γωγή του στρέμματος εις οκάδας	'Ολική παραγωγή εις οκάδας	Μέση αξία της οκάδας εις δραχμάς	'Ολική αξία εις δραχμάς	'Εκτάσεις εις στρέμματα
I. ΘΕΣΣΑΛΙΑ ΚΑΙ ΑΡΤΑ							
1	Νομός Λαρίσης.....	1.289	40	51.172	0,82	41.994	7
2	» Τρικάλων.....	3.513	46	162.031	0,94	151.609	85
	Σύνολον Θεσσαλίας.....	4.802	45	213.203	0,91	193.603	92
3	Νομός 'Αρτης.....	36	65	2.344	0,51	1.200	—
	Σύνολον Θεσσαλίας και 'Αρτης..	4.838	45	215.547	0,91	194.803	92
II. ΙΟΝΙΟΙ ΝΗΣΟΙ							
4	Νομός Κερκύρας.....	4	39	156	0,79	124	—
5	» Κεφαλληνίας.....	13	39	547	0,79	434	—
6	» Ζακύνθου.....	—	—	—	—	—	—
	Σύνολον 'Ιονίων Νήσων.....	17	39	703	0,79	558	—
III. ΚΥΚΛΑΔΕΣ ΝΗΣΟΙ							
7	Νομός Κυκλάδων.....	244	42	10.313	0,80	8.229	13
	Σύνολον Κυκλάδων Νήσων.....	244	42	10.313	0,80	8.229	13
IV. ΣΤΕΡΕΑ ΕΛΛΑΣ ΚΑΙ ΕΥΒΟΙΑ							
8	Νομός 'Αττικής και Βοιωτίας.....	2.364	84	200.813	0,85	169.224	167
9	» Φθιώτιδος και Φωκίδος.....	253	83	21.016	0,90	18.830	400
10	» Αιτωλίας και 'Ακαρνανίας...	—	—	—	—	—	—
	Σύνολον Στερεάς 'Ελλάδος.....	2.617	85	221.329	0,85	188.054	567
11	Νομός Εύβοίας.....	—	—	—	—	—	20
	Σύνολον Στερ. 'Ελλάδος-Εύβοίας	2.617	85	221.329	0,85	188.054	587
V. ΠΕΛΟΠΟΝΝΗΣΟΣ							
12	Νομός 'Αχαΐας και 'Ηλιδος.....	18	70	1.250	1,34	1.675	—
13	» 'Αργολίδος και Κορινθίας ...	—	—	—	—	—	15
14	» 'Αρκαδίας.....	—	—	—	—	—	5
15	» Μεσσηνίας.....	33	50	1.641	0,85	1.394	—
16	» Λακωνίας.....	1.686	75	126.797	0,92	116.728	2.050
	Σύνολον Πελοποννήσου.....	1.737	75	129.688	0,91	119.797	2.070
	Σύνολον Παλαιάς 'Ελλάδος..	9.453	61	577.580	0,89	511.441	2.762

Γ Ρ Α Φ Η Σ

1 9 1 4				1 9 1 5				
Μέση παραγωγή του στρέμματος εις οκάδας	Όλικη παραγωγή εις οκάδας	Μέση αξία τής οκάδας εις δραχμιάς	Όλικη αξία εις δραχμιάς	Εκτάσεις εις στρέμματα	Μέση παραγωγή του στρέμματος εις οκάδας	Όλικη παραγωγή εις οκάδας	Μέση αξία τής οκάδας εις δραχμιάς	Όλικη αξία εις δραχμιάς
51	357	0,85	303	—	—	—	—	—
76	6.425	1,50	9.613	80	40	3.200	0,90	2.800
74	6.782	1,46	9.916	80	40	3.200	0,90	2.800
—	—	—	—	—	—	—	—	—
74	6.782	1,46	9.916	80	40	3.200	0,90	2.800
—	—	—	—	10	50	500	0,90	450
—	—	—	—	—	—	—	—	—
—	—	—	—	—	—	—	—	—
—	—	—	—	10	50	500	0,90	450
70	910	0,50	455	—	—	—	—	—
70	910	0,50	455	—	—	—	—	—
23	3.850	0,87	3.340	100	50	5.000	1,20	6.000
75	29.900	0,46	13.705	15	40	600	0,40	240
—	—	—	—	—	—	—	—	—
60	33.750	0,51	17.045	115	49	5.600	1,11	6.240
35	700	0,49	341	3	100	300	0,50	150
59	34.450	0,50	17.386	118	50	5.900	1,08	6.390
—	—	—	—	—	—	—	—	—
50	750	0,50	375	—	—	—	—	—
40	200	0,50	100	10	200	2.000	0,80	1.600
—	—	—	—	—	—	—	—	—
60	122.200	0,76	92.190	480	59	28.800	0,72	20.390
59	123.150	0,76	93.385	490	62	30.500	0,72	21.990
62	165.292	0,73	121.142	698	57	40.100	0,79	31.630

Ε Τ Ο Σ Α Π Ο

Αξίων αριθμός	ΔΙΑΜΕΡΙΣΜΑΤΑ και Ν ο μ ο ι	1 9 1 1 *					1 9 1 4
		'Εκτάσεις εις στρέμματα	Μέση παρα- γωγή του στρέμματος εις οκάδας	'Ολική παραγωγή εις οκάδας	Μέση αξία της οκάδας εις δραχμάς	'Ολική αξία εις δραχμάς	'Εκτάσεις εις στρέμματα
I. ΘΕΣΣΑΛΙΑ ΚΑΙ ΑΡΤΑ							
1	Νομός Λαρίσης.....	—	—	—	—	—	—
2	» Τρικάλων.....	—	—	—	—	—	1.380
	Σύνολον Θεσσαλίας.....	—	—	—	—	—	1.380
3	Νομός 'Αρτης.....	—	—	—	—	—	—
	Σύνολον Θεσσαλίας και 'Αρτης..	—	—	—	—	—	1.380.
II. ΙΟΝΙΟΙ ΝΗΣΟΙ							
4	Νομός Κερκύρας.....	—	—	—	—	—	—
5	» Κεφαλληνίας.....	—	—	—	—	—	—
6	» Νομός Ζακύνθου.....	—	—	—	—	—	—
	Σύνολον 'Ιονίων Νήσων.....	—	—	—	—	—	—
III. ΚΥΚΛΑΔΕΣ ΝΗΣΟΙ							
7	Νομός Κυκλάδων.....	—	—	—	—	—	—
	Σύνολον Κυκλάδων Νήσων.....	—	—	—	—	—	—
IV. ΣΤΕΡΕΑ ΕΛΛΑΣ ΚΑΙ ΕΥΒΟΙΑ							
8	Νομός 'Αττικής και Βοιωτίας.....	—	—	—	—	—	902
9	» Φθιώτιδος και Φωκίδος.....	—	—	—	—	—	—
10	» Αιτωλίας και 'Ακαρνανίας....	—	—	—	—	—	—
	Σύνολον Στερεάς 'Ελλάδος	—	—	—	—	—	902
11	Νομός Εύβοίας.....	—	—	—	—	—	—
	Σύνολον Στερ. 'Ελλάδος-Εύβοίας	—	—	—	—	—	902
V. ΠΕΛΟΠΟΝΝΗΣΟΣ							
12	Νομός 'Αχαΐας και 'Ηλιδος.....	—	—	—	—	—	—
13	» 'Αργολίδος και Κορινθίας....	—	—	—	—	—	—
14	» 'Αρκαδίας.....	—	—	—	—	—	—
15	» Μεσσηνίας.....	—	—	—	—	—	—
16	» Λοκωνίας.....	—	—	—	—	—	1.600
	Σύνολον Πελοποννήσου.....	—	—	—	—	—	1.600
	Σύνολον Παλαιάς 'Ελλάδος..	—	—	—	—	—	3.882

* Κατά την απογραφήν του 1911 δεν εξηκριβώθησαν αί εκ βάμβακος αμερικανικού καλλιεργούμενου εκτάσεις, ή παραγωγή αυτού και ή αξία της παραγωγής.

Γ Ρ Α Φ Η Σ

1 9 1 4				1 9 1 5				
Μέση παραγωγή του στρέμματος εις οκάδας	Όλική παραγωγή εις οκάδας	Μέση αξία τής οκάδας εις δραχμάς	Όλική αξία εις δραχμάς	Έκτάσεις εις στρέμματα	Μέση παραγωγή του στρέμματος εις οκάδας	Όλική παραγωγή εις οκάδας	Μέση αξία τής οκάδας εις δραχμάς	Όλική αξία εις δραχμάς
—	—	—	—	—	—	—	—	—
45	61.500	2,00	123.000	435	34	14.950	0,70	10.465
45	61.500	2,00	123.000	435	34	14.950	0,70	10.465
—	—	—	—	—	—	—	—	—
45	61.500	2,00	123.000	435	34	14.950	0,70	10.465
—	—	—	—	—	—	—	—	—
—	—	—	—	—	—	—	—	—
—	—	—	—	—	—	—	—	—
—	—	—	—	—	—	—	—	—
—	—	—	—	—	—	—	—	—
84	76.030	0,50	37.811	7.700	95	728.000	0,68	498.200
—	—	—	—	—	—	—	—	—
—	—	—	—	—	—	—	—	—
84	76.030	0,50	37.811	7.700	95	728.000	0,68	498.200
—	—	—	—	—	—	—	—	—
84	76.030	0,50	37.811	7.700	95	728.000	0,68	498.200
—	—	—	—	—	—	—	—	—
—	—	—	—	—	—	—	—	—
—	—	—	—	—	—	—	—	—
—	—	—	—	—	—	—	—	—
—	—	—	—	—	—	—	—	—
—	—	—	—	30	50	1.500	0,50	750
—	—	—	—	—	—	—	—	—
88	141.000	0,62	87.750	1.920	64	123.200	0,53	64.770
88	141.000	0,62	87.750	1.950	64	124.700	0,53	65.520
72	278.530	0,89	248.561	10.085	86	867.650	0,66	574.185



Αύξων αριθμός	ΔΙΑΜΕΡΙΣΜΑΤΑ και Νομοί	ΕΤΟΣ ΑΠΟ				
		1 9 1 1 *				1 9 1 4
		Έκτάσεις εις στρέμματα	Μέση παρα- γωγή του στρέμματος εις οκάδας	Όλικη παραγωγή εις οκάδας	Μέση αξία της οκάδας εις δραχμάς	Όλικη αξία εις δραχμάς
I. ΘΕΣΣΑΛΙΑ ΚΑΙ ΆΡΤΑ						
1	Νομός Λαρίσης.....	21.755	—	—	—	17.562
2	» Τρικάλων.....	37.241	—	—	—	43.333
	Σύνολον Θεσσαλίας.....	58.996	—	—	—	60.895
3	Νομός Άρτης.....	8	—	—	—	70
	Σύνολον Θεσσαλίας και Άρτης..	59.004	—	—	—	60.965
II. ΙΟΝΙΟΙ ΝΗΣΟΙ						
4	Νομός Κερκύρας.....	8	—	—	—	—
5	» Κεφαλληνίας.....	16	—	—	—	—
6	» Ζακύνθου.....	88	—	—	—	187
	Σύνολον Ίονίων Νήσων.....	112	—	—	—	187
III. ΚΥΚΛΑΔΕΣ ΝΗΣΟΙ						
7	Νομός Κυκλάδων.....	909	—	—	—	511
	Σύνολον Κυκλάδων Νήσων.....	909	—	—	—	511
IV. ΣΤΕΡΕΑ ΕΛΛΑΣ ΚΑΙ ΕΥΒΟΙΑ						
8	Νομός Άττικής και Βοιωτίας... ..	6.508	—	—	—	1.076
9	» Φθιώτιδος και Φωκίδος.....	2.341	—	—	—	1.208
10	» Αιτωλίας και Άκαρνανίας....	135	—	—	—	252
	Σύνολον Στερεάς Έλλάδος.....	8.984	—	—	—	2.536
11	Νομός Εύβοίας.....	183	—	—	—	742
	Σύνολον Στερ. Έλλάδος-Εύβοίας	9.167	—	—	—	3.278
V. ΠΕΛΟΠΟΝΝΗΣΟΣ						
12	Νομός Άχαΐας και Ήλιδος.....	1.776	—	—	—	1.789
13	» Άργολίδος και Κορινθίας....	50	—	—	—	5
14	» Άρκαδίας.....	—	—	—	—	20
15	» Μεσσηνίας.....	446	—	—	—	415
16	» Λακωνίας.....	975	—	—	—	1.884
	Σύνολον Πελοποννήσου.....	3.247	—	—	—	4.113
	Σύνολον Παλαιάς Έλλάδος..	72.439	—	—	—	69.054

* Κατά την απογραφήν του 1911 δεν εξημεριβώθησαν ή παραγωγή του σιταμιού και ή αξία της παραγωγής.

Γ Ρ Α Φ Η Σ

1 9 1 4				1 9 1 5				
Μέση παραγωγή του στρέμματος εις οκάδας	Όλικη παραγωγή εις οκάδας	Μέση αξία τής οκάδας εις δραχμάς	Όλικη αξία εις δραχμάς	Εκτάσεις εις στρέμματα	Μέση παραγωγή του στρέμματος εις οκάδας	Όλικη παραγωγή εις οκάδας	Μέση αξία τής οκάδας εις δραχμάς	Όλικη αξία εις δραχμάς
23	404.940	0,68	274.009	10.178	21	216.157	0,94	202.459
15	638.170	0,66	420.174	23.702	28	664.399	0,74	491.976
17	1.043.110	0,66	694.183	33.880	26	880.556	0,79	694.435
40	2.800	1,00	2.800	60	85	5.100	1,20	6.120
17	1.045.910	0,66	696.983	33.940	26	885.656	0,79	700.555
—	—	—	—	—	—	—	—	—
—	—	—	—	—	—	—	—	—
46	8.518	0,58	4.905	202	99	20.080	1,30	26.112
46	5.518	0,58	4.905	202	99	20.080	1,30	26.112
20	10.213	1,02	10.456	1.009	15	15.480	1,15	17.754
20	10.213	1,02	10.456	1.009	15	15.480	1,15	17.754
35	38.125	0,97	37.148	1.334	33	43.680	0,85	37.110
50	60.470	0,68	41.044	889	32	28.340	0,94	26.535
55	13.800	0,92	12.725	90	75	6.778	0,90	6.102
44	112.395	0,81	90.917	2.313	34	78.798	0,89	69.747
15	11.460	0,96	11.039	301	16	4.786	0,96	4.614
38	123.855	0,82	101.956	2.614	32	83.584	0,89	74.361
32	57.815	0,96	55.524	1.473	25	37.150	0,54	20.200
41	207	0,81	167	50	24	1.200	0,85	1.020
20	400	0,90	360	30	20	600	0,80	480
41	17.095	0,98	16.755	398	55	21.772	1,17	25.384
14	27.280	1,01	27.494	705	34	23.730	0,93	22.160
25	102.797	0,98	100.300	2.656	32	84.452	0,82	69.244
19	1.291.293	0,71	914.600	40.421	27	1.089.252	0,82	888.026

Αύξων αριθμός	ΔΙΑΜΕΡΙΣΜΑΤΑ και Νομοί	Ε Τ Ο Σ Α Π Ο					
		1 9 1 1 *					1 9 1 4
		Έκτάσεις εις στρέμματα	Μέση παρα- γωγή του στρέμματος εις οκάδας	Όλική παραγωγή εις οκάδας	Μέση αξία της οκάδας εις δραχμάς	Όλική αξία εις δραχμάς	Έκτάσεις εις στρέμματα
I. ΘΕΣΣΑΛΙΑ ΚΑΙ ΑΡΤΑ							
1	Νομός Λαρίσης.....	1.461	—	—	—	1.395	
2	» Τρικάλων.....	85	—	—	—	—	
	Σύνολον Θεσσαλίας.....	1.546	—	—	—	1.395	
3	Νομός Άρτης.....	4	—	—	—	—	
	Σύνολον Θεσσαλίας και Άρτης..	1.547	—	—	—	1.395	
II. ΙΟΝΙΟΙ ΝΗΣΟΙ							
4	Νομός Κερκύρας.....	1	—	—	—	—	
5	» Κεφαλληνίας.....	—	—	—	—	—	
6	» Ζακύνθου.....	—	—	—	—	—	
	Σύνολον Ίονίων Νήσων.....	1	—	—	—	—	
III. ΚΥΚΛΑΔΕΣ ΝΗΣΟΙ							
7	Νομός Κυκλάδων.....	5	—	—	—	—	
	Σύνολον Κυκλάδων Νήσων.....	5	—	—	—	—	
IV. ΣΤΕΡΕΑ ΕΛΛΑΣ ΚΑΙ ΕΥΒΟΙΑ							
8	Νομός Άττικής και Βοιωτίας.....	2.095	—	—	—	3.163	
9	» Φθιώτιδος και Φωκίδος.....	—	—	—	—	—	
10	» Αιτωλίας και Άκαρναντίας.....	—	—	—	—	—	
	Σύνολον Στερεάς Ελλάδος.....	2.095	—	—	—	3.163	
11	Νομός Εύβοίας.....	48	—	—	—	20	
	Σύνολον Στερ. Ελλάδος-Εύβοίας	2.143	—	—	—	3.183	
V. ΠΕΛΟΠΟΝΝΗΣΟΣ							
12	Νομός Άχαΐας και Ήλιδος.....	6	—	—	—	5	
13	» Άργολίδος και Κορινθίας.....	100	—	—	—	20	
14	» Άρκαδίας.....	—	—	—	—	—	
15	» Μεσσηνίας.....	4	—	—	—	—	
16	» Λακωνίας.....	10	—	—	—	—	
	Σύνολον Πελοποννήσου.....	117	—	—	—	25	
	Σύνολον Παλαιάς Ελλάδος..	3.783	—	—	—	4.603	

* Κατά την απογραφήν του 1911 δέν εξηκοιβόθησαν ή παραγωγή του γλυκανίσου και ή αξία της παραγωγής.

Γ Ρ Α Φ Η Σ

1 9 1 4				1 9 1 5				
Μέση παραγωγή του στρέμματος εις οκάδας	Όλικη παραγωγή εις οκάδας	Μέση αξία της οκάδας εις δραχμάς	Όλικη αξία εις δραχμάς	Εκτάσεις εις στρέμματα	Μέση παραγωγή του στρέμματος εις οκάδας	Όλικη παραγωγή εις οκάδας	Μέση αξία της οκάδας εις δραχμάς	Όλικη αξία εις δραχμάς
32	<u>45.290</u>	0,48	21.729	200	30	6.000	0,30	1.800
—	—	—	—	—	—	—	—	—
32	45.290	0,48	21.729	200	30	6.000	0,30	1.800
—	—	—	—	—	—	—	—	—
32	45.290	0,48	21.729	200	30	6.000	0,30	1.800
—	—	—	—	—	—	—	—	—
—	—	—	—	—	—	—	—	—
—	—	—	—	—	—	—	—	—
—	—	—	—	—	—	—	—	—
—	—	—	—	—	—	—	—	—
—	—	—	—	—	—	—	—	—
—	—	—	—	—	—	—	—	—
47	<u>147.460</u>	0,74	108.405	2.835	46	131.600	0,70	92.765
—	—	—	—	50	60	3.000	0,90	2.700
—	—	—	—	—	—	—	—	—
47	147.460	0,74	108.405	2.885	47	134.600	0,71	95.465
70	<u>1.400</u>	0,70	980	—	—	—	—	—
47	148.860	0,74	109.385	2.885	47	134.600	0,71	95.465
—	—	—	—	—	—	—	—	—
20	<u>100</u>	1,00	100	—	—	—	—	—
50	<u>1.000</u>	1,00	1.000	60	35	2.100	0,87	1.830
—	—	—	—	—	—	—	—	—
—	—	—	—	—	—	—	—	—
—	—	—	—	—	—	—	—	—
44	1.100	1,00	1.100	60	35	2.100	0,87	1.830
42	<u>195.250</u>	<u>0,68</u>	<u>132.214</u>	<u>3.145</u>	<u>45</u>	<u>142.700</u>	<u>0,69</u>	<u>99.095</u>

Αξών αριθμός	ΔΙΑΜΕΡΙΣΜΑΤΑ και Νομοί	Ε Τ Ο Σ Α Π Ο					1914 Εκτάσεις εις στρέμματα
		1 9 1 1 *					
		Εκτάσεις εις στρέμματα	Μέση παρα- γωγή του στρέμματος εις οκάδας	Όλικη παραγωγή εις οκάδας	Μέση αξία της οκάδας εις δραχμάς	Όλικη αξία εις δραχμάς	
I. ΘΕΣΣΑΛΙΑ ΚΑΙ ΑΡΤΑ							
1	Νομός Λαρίσης.....	204	—	—	—	—	180
2	» Τρικάλων	—	—	—	—	—	—
	Σύνολον Θεσσαλίας.....	204	—	—	—	—	180
3	Νομός Ἄρτης.....	33	—	—	—	—	49
	Σύνολον Θεσσαλίας και Ἄρτης..	237	—	—	—	—	229
II. ΙΟΝΙΟΙ ΝΗΣΟΙ							
4	Νομός Κερκύρας	1.274	—	—	—	—	1.154
5	» Κεφαλληνίας.....	318	—	—	—	—	154
6	» Ζακύνθου.....	66	—	—	—	—	57
	Σύνολον Ἴονίων Νήσων.....	1.658	—	—	—	—	1.365
III. ΚΥΚΛΑΔΕΣ ΝΗΣΟΙ							
7	Νομός Κυκλάδων	—	—	—	—	—	—
	Σύνολον Κυκλάδων Νήσων.....	—	—	—	—	—	—
IV. ΣΤΕΡΕΑ ΕΛΛΑΣ ΚΑΙ ΕΥΒΟΙΑ							
8	Νομός Ἀττικῆς και Βοιωτίας	3	—	—	—	—	—
9	» Φθιώτιδος και Φωκίδος.....	159	—	—	—	—	234
10	» Αιτωλίας και Ἀκαρνανίας....	67	—	—	—	—	126
	Σύνολον Στερεᾶς Ἑλλάδος.....	229	—	—	—	—	360
11	Νομός Εὐβοίας.....	29	—	—	—	—	16
	Σύνολον Στερ. Ἑλλάδος-Εὐβοίας	258	—	—	—	—	376
V. ΠΕΛΟΠΟΝΝΗΣΟΣ							
12	Νομός Ἀχαΐας και Ἡλίδος	35	—	—	—	—	25
13	» Ἀργολίδος και Κορινθίας ...	131	—	—	—	—	80
14	» Ἀρκαδίας	22	—	—	—	—	22
15	» Μεσσηνίας.....	1.224	—	—	—	—	1.022
16	» Λακωνίας	522	—	—	—	—	602
	Σύνολον Πελοποννήσου.....	1.934	—	—	—	—	1.751
	Σύνολον Παλαιᾶς Ἑλλάδος..	4.087	—	—	—	—	3.721

* Κατὰ τὴν ἀπογραφὴν τοῦ 1911 δὲν ἐξηκριβώθησαν ἡ παραγωγή τοῦ λίνου καὶ ἡ ἀξία τῆς παραγωγῆς.

Γ Ρ Α Φ Η Σ

1 9 1 4				1 9 1 5				
Μέση παραγωγή του στρέμματος εις οκάδας	Όλική παραγωγή εις οκάδας	Μέση αξία τής οκάδας εις δραχμάς	Όλική αξία εις δραχμάς	Εκτάσεις εις στρέμματα	Μέση παραγωγή του στρέμματος εις οκάδας	Όλική παραγωγή εις οκάδας	Μέση αξία τής οκάδας εις δραχμάς	Όλική αξία εις δραχμάς
37	6.590	1,09	7.160	529	17	9.010	1,11	9.998
—	—	—	—	—	—	—	—	—
37	6.590	1,09	7.160	529	17	9.010	1,11	9.998
30	1.468	1,15	1.689	—	—	—	—	—
35	8.058	1,10	8.849	529	17	9.010	1,11	9.998
43	49.189	0,69	33.708	965	151	145.304	1,33	193.116
48	7.361	0,47	3.442	217	83	17.959	1,10	19.774
25	1.445	1,21	1.742	39	101	3.950	0,58	2.275
42	57.995	0,67	38.892	1.221	137	167.213	1,29	215.165
—	—	—	—	—	—	—	—	—
—	—	—	—	—	—	—	—	—
—	—	—	—	—	—	—	—	—
10	2.380	0,60	1.420	151	10	1.510	0,75	1.133
26	3.325	0,75	2.501	121	49	5.950	0,92	5.453
16	5.705	0,69	3.921	272	27	7.460	0,88	6.586
48	765	0,60	459	27	13	350	0,66	230
17	6.470	0,68	4.380	299	26	7.810	0,87	6.816
67	1.665	0,36	607	20	80	1.600	0,60	960
38	3.046	0,55	1.676	32	70	2.240	1,02	2.288
22	490	0,32	159	25	15	375	0,75	281
23	23.576	0,56	13.154	653	16	10.390	0,76	7.888
20	11.848	0,78	9.256	288	31	8.923	0,57	5.116
23	40.625	0,61	24.852	1.018	23	23.528	0,70	16.533
30	113.148	0,68	76.973	3.067	68	207.561	1,20	248.512


Αρ. των ἀριθμῶν	ΔΙΑΜΕΡΙΣΜΑΤΑ καὶ Νομοὶ	ΕΤΟΣ ΑΠΟ					
		1 9 1 1				1 9 1 4	
		Ἐκτάσεις εἰς στρέμματα	Μέση παρ- γωγή τοῦ στρέμματος εἰς ὀκάδας	Ὀλική παραγωγή εἰς ὀκάδας	Μέση ἀξία τῆς ὀκάδας εἰς δραχμὰς	Ὀλική ἀξία εἰς δραχμὰς	Ἐκτάσεις εἰς στρέμματα
I. ΘΕΣΣΑΛΙΑ ΚΑΙ ΑΡΤΑ							
1	Νομὸς Λαρίσης.....	40	51	2.031	0,45	923	—
2	» Τρικάλων.....	68	69	4.688	0,50	2.322	—
	Σύνολον Θεσσαλίας.....	108	62	6.719	0,48	3.245	—
3	Νομὸς Ἄρτης.....	—	—	—	—	—	—
	Σύνολον Θεσσαλίας καὶ Ἄρτης..	108	62	6.719	0,48	3.245	—
II. ΙΟΝΙΟΙ ΝΗΣΟΙ							
4	Νομὸς Κερκύρας.....	—	—	—	—	—	—
5	» Κεφαλληνίας.....	41	61	2.500	0,45	1.120	—
6	» Ζακύνθου.....	3	55	156	0,45	70	—
	Σύνολον Ἰονίων Νήσων.....	44	60	2.656	0,45	1.190	—
III. ΚΥΚΛΑΔΕΣ ΝΗΣΟΙ							
7	Νομὸς Κυκλάδων.....	—	—	—	—	—	—
	Σύνολον Κυκλάδων Νήσων.....	—	—	—	—	—	—
IV. ΣΤΕΡΕΑ ΕΛΛΑΣ ΚΑΙ ΕΥΒΟΙΑ							
8	Νομὸς Ἀττικῆς καὶ Βοιωτίας.....	—	—	—	—	—	—
9	» Φθιώτιδος καὶ Φωκίδος.....	—	—	—	—	—	—
10	» Αἰτωλίας καὶ Ἀκαρνανίας.....	—	—	—	—	—	—
	Σύνολον Στερεᾶς Ἑλλάδος.....	—	—	—	—	—	—
11	Νομὸς Εὐβοίας.....	—	—	—	—	—	—
	Σύνολον Στερ. Ἑλλάδος-Εὐβοίας	—	—	—	—	—	—
V. ΠΕΛΟΠΟΝΝΗΣΟΣ							
12	Νομὸς Ἀχαΐας καὶ Ἠλίδος.....	—	—	—	—	—	—
13	» Ἀργολίδος καὶ Κορινθίας.....	2.289	48	108.828	0,49	53.843	3.000
14	» Ἀρκαδίας.....	16.508	77	1.275.781	0,42	535.134	8.613
15	» Μεσσηνίας.....	—	—	—	—	—	—
16	» Λακωνίας.....	—	—	—	—	—	—
	Σύνολον Πελοποννήσου.....	18.797	74	1.384.609	0,43	588.977	11.613
	Σύνολον Παλαιᾶς Ἑλλάδος..	18.949	74	1.393.984	0,43	593.412	11.613



Ε'. ΕΙΔΙΚΑ ΠΡΟΪΟΝΤΑ



Αύξων αριθμός	ΔΙΑΜΕΡΙΣΜΑΤΑ και Νομοί	Ε Τ Ο Σ Α Π Ο					
		1 9 1 1				1 9 1 4	
		Έκτάσεις εις στρέμματα	Μέση παρά- γωγή του στρέμματος εις οκάδας	Όλικη παραγωγή εις οκάδας	Μέση αξία της οκάδας εις δραχμιάς	Όλικη αξία εις δραχμιάς	Έκτάσεις εις στρέμματα
I. ΘΕΣΣΑΛΙΑ ΚΑΙ ΑΡΤΑ							
1	Νομός Λαρίσης.....	13	228	2.969	0,35	1.026	170
2	» Τρικάλων.....	542	237	128.281	0,35	44.662	250
	Σύνολον Θεσσαλίας.....	555	236	131.250	0,35	45.688	420
3	Νομός Άρτης.....	2	195	390	0,35	136	—
	Σύνολον Θεσσαλίας και Άρτης.	557	236	131.640	0,35	45.824	420
II. ΙΟΝΙΟΙ ΝΗΣΟΙ							
4	Νομός Κερκίρας.....	4	235	938	0,35	324	—
	» Κεφαλληνίας.....	—	—	—	—	—	—
6	» Ζακύνθου.....	—	—	—	—	—	—
	Σύνολον Ίονίων Νήσων.....	4	235	938	0,35	324	—
III. ΚΥΚΛΑΔΕΣ ΝΗΣΟΙ							
7	Νομός Κυκλάδων.....	—	—	—	—	—	—
	Σύνολον Κυκλάδων Νήσων.....	—	—	—	—	—	—
IV. ΣΤΕΡΕΑ ΕΛΛΑΣ ΚΑΙ ΕΥΒΟΙΑ							
8	Νομός Άττικής και Βοιωτίας.....	—	—	—	—	—	—
9	» Φθιώτιδος και Φωκίδος.....	—	—	—	—	—	—
10	» Αιτωλίας και Άκαρναντίας....	—	—	—	—	—	—
	Σύνολον Στερεάς Ελλάδος.....	—	—	—	—	—	—
11	Νομός Εύβοίας.....	—	—	—	—	—	—
	Σύνολον Στερ. Ελλάδος-Εύβοίας	—	—	—	—	—	—
V. ΠΕΛΟΠΟΝΝΗΣΟΣ							
12	Νομός Άχατας και Ήλιδος.....	—	—	—	—	—	—
13	» Άργολίδος και Κορινθίας.....	—	—	—	—	—	—
14	» Άρκαδίας.....	—	—	—	—	—	—
15	» Μεσσηνίας.....	—	—	—	—	—	—
16	» Λακωνίας.....	—	—	—	—	—	—
	Σύνολον Πελοποννήσου.....	—	—	—	—	—	—
	Σύνολον Παλαιᾶς Ελλάδος..	561	236	132.578	0,35	46.148	420



ΕΛΛΗΝΙΚΗ ΔΗΜΟΚΡΑΤΙΑ

ΥΠΟΥΡΓΕΙΟ ΠΑΙΔΕΙΑΣ ΚΑΙ ΘΡΗΣΚΕΥΜΑΤΩΝ



**ΣΤ. ΖΩΟΤΡΟΦΙΚΑ
ΠΡΟΪΟΝΤΑ**



Αύξων ἀριθμός	ΔΙΑΜΕΡΙΣΜΑΤΑ και Νομοί	ΕΤΟΣ ΑΠΟ					
		1 9 1 1				1 9 1 4	
		Ἐκτάσεις εἰς στρέμματα	Μέση παρα- γωγή τοῦ στρέμματος εἰς ὀκάδας	Ὀλική παραγωγή εἰς ὀκάδας	Μέση ἀξία τῆς ὀκάδας εἰς δραχμὰς	Ὀλική ἀξία εἰς δραχμὰς	Ἐκτάσεις εἰς στρέμματα
I. ΘΕΣΣΑΛΙΑ ΚΑΙ ΑΡΤΑ							
1	Νομός Λαρίσης.....	2.192	189	415.313	0,11	47.333	1.724
2	» Τρικάλων.....	248	200	49.531	0,11	5.542	11
	Σύνολον Θεσσαλίας.....	2.440	191	464.844	0,11	52.875	1.735
3	Νομός Ἀρτῆς.....	1	390	390	0,13	49	26
	Σύνολον Θεσσαλίας καὶ Ἀρτῆς..	2.441	191	465.234	0,11	52.924	1.761
II. ΙΟΝΙΟΙ ΝΗΣΟΙ							
4	Νομός Κερκύρας.....	790	246	194.531	0,09	17.430	606
5	» Κεφαλληνίας.....	1.646	147	241.172	0,05	12.127	1.735
6	» Ζακύνθου.....	94	200	18.828	0,05	1.012	80
	Σύνολον Ἰονίων Νήσων.....	2.530	180	454.531	0,07	30.569	2.421
III. ΚΥΚΛΑΔΕΣ ΝΗΣΟΙ							
7	Νομός Κυκλάδων.....	1.892	221	418.516	0,09	36.695	897
	Σύνολον Κυκλάδων Νήσων.....	1.892	221	418.516	0,09	36.695	897
IV. ΣΤΕΡΕΑ ΕΛΛΑΣ ΚΑΙ ΕΥΒΟΙΑ							
8	Νομός Ἀττικῆς καὶ Βοιωτίας.....	99.791	283	28.234.297	0,10	2.792.693	92.296
9	» Φθιώτιδος καὶ Φωκίδος.....	7.460	277	2.069.297	0,08	167.765	8.108
10	» Αἰτωλίας καὶ Ἀκαρνανίας...	—	—	—	—	—	979
	Σύνολον Στερεᾶς Ἑλλάδος.....	107.251	283	30.303.594	0,10	2.960.458	101.383
11	Νομός Εὐβοίας.....	6.613	283	1.872.422	0,09	160.982	21.412
	Σύνολον Στερ. Ἑλλάδος-Εὐβοίας	113.864	283	32.176.016	0,10	3.121.440	122.495
V. ΠΕΛΟΠΟΝΝΗΣΟΣ							
12	Νομός Ἀχαΐας καὶ Ἡλίδος.....	1.223	122	149.219	0,09	14.017	993
13	» Ἀργολίδος καὶ Κορινθίας.....	23.102	376	8.697.656	0,10	897.799	25.684
14	» Ἀρκαδίας.....	3.137	296	927.109	0,13	120.577	4.510
15	» Μεσσηνίας.....	1.121	164	184.063	0,13	23.458	1.368
16	» Λακωνίας.....	2.427	172	417.734	0,13	52.897	3.526
	Σύνολον Πελοποννήσου.....	31.010	335	10.375.781	0,11	1.108.748	36.081
	Σύνολον Παλαιᾶς Ἑλλάδος..	151.857	289	43.890.078	0,10	4.350.376	163.655

Γ Ρ Α Φ Η Σ

1 9 1 4				1 9 1 5				
Μέση παραγωγή του στρέμματος εις οκάδας	Όλική παραγωγή εις οκάδας	Μέση αξία τής οκάδας εις δραχμάς	Όλική αξία εις δραχμάς	Εκτάσεις εις στρέμματα	Μέση παραγωγή του στρέμματος εις οκάδας	Όλική παραγωγή εις οκάδας	Μέση αξία τής οκάδας εις δραχμάς	Όλική αξία εις δραχμάς
295	509.050	0,11	55.612	4.510	190	286.175	0,16	45.519
155	1.700	0,13	220	10	100	1.000	0,15	150
294	510.750	0,11	55.832	1.520	189	287.175	0,16	45.669
195	5.065	0,10	513	73	289	21.110	0,10	2.101
293	515.815	0,11	56.345	1.593	194	308.285	0,15	47.770
164	99.090	0,11	11.187	2.083	245	509.882	0,15	76.099
110	190.570	0,08	16.194	5.315	161	856.850	0,17	144.068
188	15.000	0,14	2.150	70	186	13.000	0,23	2.980
125	304.660	0,10	29.531	4.468	185	1.379.732	0,16	223.147
183	164.070	0,10	16.841	909	109	98.960	0,10	9.939
183	164.070	0,10	16.841	909	109	98.960	0,10	9.939
297	27.374.687	0,09	2.462.413	124.199	280	34.752.737	0,14	5.005.728
258	2.093.120	0,10	218.823	8.486	240	2.040.330	0,12	246.549
201	196.800	0,11	20.850	500	200	100.000	0,10	10.000
293	29.664.607	0,09	2.702.086	133.185	277	36.893.067	0,14	5.262.277
253	5.339.260	0,10	551.267	17.741	300	5.316.600	0,16	841.726
286	35.003.867	0,09	3.253.353	150.926	280	42.209.667	0,14	6.104.003
476	472.990	0,06	26.387	1.121	213	238.950	0,13	31.136
261	6.703.346	0,12	792.696	18.840	244	4.596.860	0,17	519.618
191	860.470	0,12	107.053	5.115	206	1.051.500	0,13	135.107
180	246.820	0,12	29.978	1.071	116	123.810	0,11	13.131
216	761.685	0,14	104.597	4.404	226	927.480	0,16	144.434
251	9.045.311	0,12	1.060.711	30.251	229	6.938.500	0,12	843.486
275	45.033.723	0,10	4.416.781	191.147	266	50.935.144	0,14	7.228.345

Αύξων αριθμός	ΔΙΑΜΕΡΙΣΜΑΤΑ κλι Νομοί	Ε Τ Ο Σ Α Π Ο					
		1 9 1 1					1 9 1 4
		Έκτάσεις εις στρέμματα	Μέση παρα- γωγή του στρέμματος εις οκάδας	Όλικη παραγωγή εις οκάδας	Μέση αξία της οκάδας εις δραχμές	Όλικη αξία εις δραχμές	Έκτάσεις εις στρέμματα
I. ΘΕΣΣΑΛΙΑ ΚΑΙ ΑΡΤΑ							
1	Νομός Λαρίσης.....	611	135	82.578	0,08	6.554	140
2	» Τρικάλων.....	14	156	2.188	0,08	174	—
	Σύνολον Θεσσαλίας.....	625	136	84.766	0,08	6.728	140
3	Νομός Άρτης.....	29	251	7.266	0,10	715	66
	Σύνολον Θεσσαλίας και Άρτης.	654	141	92.032	0,08	7.443	206
II. ΙΟΝΙΟΙ ΝΗΣΟΙ							
4	Νομός Κεκλήρας.....	790	134	106.172	0,07	7.527	1.228
5	» Κεφαλληνίας.....	956	274	261.719	0,07	17.224	1.076
6	» Ζακύνθου.....	484	195	94.531	0,05	4.961	565
	Σύνολον Ίονίων Νήσων	2.230	207	462.422	0,06	29.712	2.869
III. ΚΥΚΛΑΔΕΣ ΝΗΣΟΙ							
7	Νομός Κυκλάδων.....	6	117	700	0,07	50	8
	Σύνολον Κυκλάδων Νήσων	6	117	700	0,07	50	8
IV. ΣΤΕΡΕΑ ΕΛΛΑΣ ΚΑΙ ΕΥΒΟΙΑ							
8	Νομός Άττικής και Βοιωτίας.....	31.109	207	6.428.359	0,07	478.720	20.347
9	» Φθιώτιδος και Φωκίδος.....	2.157	342	738.047	0,08	58.499	2.352
10	» Αιτωλίας και Άκαρναντίας....	207	77	15.938	0,08	1.289	1.229
	Σύνολον Στερεάς Ελλάδος.....	33.473	215	7.182.344	0,07	538.508	23.928
11	Νομός Εύβοίας.....	449	282	126.641	0,09	11.042	533
	Σύνολον Στερ. Ελλάδος-Εύβοίας	33.922	215	7.308.985	0,08	549.550	24.461
V. ΠΕΛΟΠΟΝΝΗΣΟΣ							
12	Νομός Άχατίας και Ήλιδος.....	4.739	228	1.080.391	0,08	86.227	4.645
13	» Άργολίδος και Κορινθίας....	1.638	233	381.094	0,10	38.507	1.651
14	» Άρκαδίας.....	482	194	93.437	0,10	9.445	690
15	» Μεσσηνίας.....	386	105	40.703	0,11	4.667	1.492
16	» Λακωνίας.....	169	81	13.672	0,16	2.173	187
	Σύνολον Πελοποννήσου.....	7.414	217	1.609.297	0,09	141.019	8.665
	Σύνολον Παλαιᾶς Ελλάδος..	44.226	214	9.473.436	0,08	727.774	36.209

Γ Ρ Α Φ Η Σ

1 9 1 4				1 9 1 5				
Μέση παραγωγή του στρέμματος εις οκάδας	Όλικη παραγωγή εις οκάδας	Μέση αξία της οκάδας εις δραχμάς	Όλικη αξία εις δραχμάς	Εκτάσεις εις στρέμματα	Μέση παραγωγή του στρέμματος εις οκάδας	Όλικη παραγωγή εις οκάδας	Μέση αξία της οκάδας εις δραχμάς	Όλικη αξία εις δραχμάς
141	19.800	0,17	3.336	—	—	—	—	—
—	—	—	—	5	100	500	0,15	75
141	19.800	0,17	3.336	5	100	500	0,15	75
164	10.804	0,09	930	3	90	270	0,05	14
149	30.604	0,14	4.266	8	96	770	0,12	89
140	171.630	0,15	25.377	613	234	143.642	0,15	21.030
210	225.570	0,08	18.553	2.679	168	450.650	0,19	84.350
185	104.550	0,18	19.176	542	327	177.500	0,18	32.530
175	501.750	0,13	63.106	3.834	201	771.792	0,18	137.910
378	3.020	0,07	201	—	—	—	—	—
378	3.020	0,07	201	—	—	—	—	—
184	3.742.790	0,10	379.408	36.143	206	7.455.238	0,12	864.600
280	657.425	0,10	65.388	2.947	253	746.130	0,12	89.144
96	117.640	0,15	17.267	135	185	25.000	0,11	2.650
189	4.517.855	0,10	462.063	39.225	210	8.226.368	0,12	956.394
223	119.025	0,10	11.329	808	319	257.600	0,10	26.384
190	4.636.880	0,10	473.392	40.033	212	8.483.968	0,12	982.778
302	1.404.970	0,12	164.796	6.168	169	1.039.750	0,10	106.531
158	260.675	0,11	27.981	1.080	134	144.850	0,10	14.555
79	54.305	0,12	6.697	616	114	70.270	0,10	7.137
128	191.250	0,17	31.702	751	90	67.510	0,11	7.176
152	28.468	0,20	5.562	648	165	106.650	0,11	11.690
224	1.939.658	0,12	236.738	9.263	154	1.429.030	0,10	147.089
196	7.111.912	0,11	777.703	53.138	201	10.685.560	0,12	1.267.866

Αύξων αριθμός	ΔΙΑΜΕΡΙΣΜΑΤΑ και Νομοί	ΕΤΟΣ ΑΠΟ				
		1 9 1 1 *				1 9 1 4
		Ἐκτάσεις εις στρέμματα	Μέση παρα- γωγή του στρέμματος εις οκάδας	Ὀλική παραγωγή εις οκάδας	Μέση αξία τῆς οκάδας εις δραχμὰς	Ὀλική αξία εις δραχμὰς
I. ΘΕΣΣΑΛΙΑ ΚΑΙ ΑΡΤΑ						
1	Νομός Λαρίσης.....	1.564	—	—	—	370
2	» Τρικιάλων.....	65	—	—	—	15
	Σύνολον Θεσσαλίας.....	1.629	—	—	—	385
3	Νομός Ἄρτης.....	—	—	—	—	—
	Σύνολον Θεσσαλίας και Ἄρτης..	1.629	—	—	—	385
II. ΙΟΝΙΟΙ ΝΗΣΟΙ						
4	Νομός Κερκύρας.....	570	—	—	—	465
5	» Κεφαλληνίας.....	1.397	—	—	—	1.445
6	» Ζακύνθου.....	158	—	—	—	110
	Σύνολον Ἴονίων Νήσων.....	2.125	—	—	—	2.020
III. ΚΥΚΛΑΔΕΣ ΝΗΣΟΙ						
7	Νομός Κυκλάδων.....	7	—	—	—	15
	Σύνολον Κυκλάδων Νήσων.....	7	—	—	—	15
IV. ΣΤΕΡΕΑ ΕΛΛΑΣ ΚΑΙ ΕΥΒΟΙΑ						
8	Νομός Ἀττικῆς και Βοιωτίας... ..	6.891	—	—	—	3.741
9	» Φθιώτιδος και Φωκίδος.....	2.539	—	—	—	810
10	» Αἰτωλίας και Ἀκαρνανίας... ..	65	—	—	—	35
	Σύνολον Στερεᾶς Ἑλλάδος.....	9.495	—	—	—	4.586
11	Νομός Εὐβοίας.....	4.810	—	—	—	3.696
	Σύνολον Στερ. Ἑλλάδος—Εὐβοίας	14.305	—	—	—	8.282
V. ΠΕΛΟΠΟΝΝΗΣΟΣ						
12	Νομός Ἀχαΐας και Ἠλίδος.....	3.615	—	—	—	2.708
13	» Ἀργολίδος και Κορινθίας....	10.211	—	—	—	7.171
14	» Ἀρκιδίας.....	6.489	—	—	—	7.205
15	» Μεσσηνίας.....	1.298	—	—	—	1.608
16	» Λακωνίας.....	3.636	—	—	—	5.055
	Σύνολον Πελοποννήσου.....	25.249	—	—	—	23.347
	Σύνολον Παλαιᾶς Ἑλλάδος..	43.315	—	—	—	34.449

* Κατὰ τὴν ἀπογραφὴν τοῦ 1911 δὲν ἐξηκριβώθησιν ἡ παραγωγή τοῦ ἐκ βίκου σανοῦ και ἡ ἀξία τῆς παραγωγῆς.

Γ Ρ Α Φ Η Σ

1 9 1 4				1 9 1 5				
Μέση παραγωγή του στρέμματος εις οκάδας	Όλικη παραγωγή εις οκάδας	Μέση αξία τής οκάδας εις δραχμάς	Όλικη αξία εις δραχμάς	Έκτάσεις εις στρέμματα	Μέση παραγωγή του στρέμματος εις οκάδας	Όλικη παραγωγή εις οκάδας	Μέση αξία τής οκάδας εις δραχμάς	Όλικη αξία εις δραχμάς
144	53.230	0,11	5.666	177	213	37.750	0,19	7.162
100	1.500	0,20	300	—	—	—	—	—
142	54.730	0,11	5.966	177	213	37.750	0,19	7.162
—	—	—	—	—	—	—	—	—
142	54.730	0,11	5.966	177	213	37.750	0,19	7.162
140	65.230	0,14	9.237	125	372	46.500	0,26	12.175
248	358.315	0,13	47.783	981	226	221.430	0,18	40.615
285	31.300	0,17	5.195	100	500	50.000	0,15	7.500
225	454.845	0,14	62.215	1.206	264	317.930	0,19	60.290
293	4.400	0,10	440	—	—	—	—	—
293	4.400	0,10	440	—	—	—	—	—
185	692.730	0,11	75.277	5.026	349	1.754.100	0,12	215.070
169	136.540	0,10	14.025	1.322	178	234.760	0,12	28.020
243	8.500	0,11	910	25	402	10.050	0,14	1.437
183	837.770	0,11	90.212	6.373	314	1.998.910	0,12	244.527
209	771.260	0,12	88.866	5.840	247	1.445.335	0,23	330.878
194	1.609.030	0,11	179.078	12.213	282	3.444.245	0,17	575.400
243	657.645	0,12	79.633	4.101	162	663.284	0,12	81.705
160	1.145.552	0,14	157.956	11.667	148	1.724.840	0,22	375.897
134	964.805	0,14	136.004	7.699	124	952.395	0,15	139.211
175	281.600	0,11	31.449	1.661	95	157.940	0,14	22.877
164	827.527	1,11	94.491	5.458	223	1.216.830	0,12	147.436
163	3.877.129	0,13	499.533	30.586	154	4.715.289	0,16	767.126
174	6.000.134	0,12	747.232	44.182	193	8.515.214	0,17	1.409.978

Αύξων αριθμός	ΔΙΑΜΕΡΙΣΜΑΤΑ και Νομοί	ΕΤΟΣ ΑΠΟ					
		1 9 1 1 *					1 9 1 4
		Έκτάσεις εις στρέμματα	Μέση παρα- γωγή του στρέμματος εις οκάδας	Όλικη παραγωγή εις οκάδας	Μέση αξία της οκάδας εις δραχμάς	Όλική αξία εις δραχμάς	Έκτάσεις εις στρέμματα
I. ΘΕΣΣΑΛΙΑ ΚΑΙ ΑΡΤΑ							
1	Νομός Λαρίσης.....	—	—	—	—	—	
2	» Τρικάλων.....	121	—	—	—	163	
	Σύνολον Θεσσαλίας.....	121	—	—	—	163	
3	Νομός Άρτης.....	—	—	—	—	—	
	Σύνολον Θεσσαλίας και Άρτης..	121	—	—	—	163	
II. ΙΟΝΙΟΙ ΝΗΣΟΙ							
4	Νομός Κερκύρας.....	87	—	—	—	74	
5	» Κεφαλληνίας.....	105	—	—	—	—	
6	» Ζακύνθου.....	42	—	—	—	41	
	Σύνολον Ίονίων Νήσων.....	234	—	—	—	85	
III. ΚΥΚΛΑΔΕΣ ΝΗΣΟΙ							
7	Νομός Κυκλάδων.....	5	—	—	—	51	
	Σύνολον Κυκλάδων Νήσων.....	5	—	—	—	51	
IV. ΣΤΕΡΕΑ ΕΛΛΑΣ ΚΑΙ ΕΥΒΟΙΑ							
8	Νομός Αττικής και Βοιωτίας.....	891	—	—	—	1.059	
9	» Φθιώτιδος και Φωκίδος.....	107	—	—	—	173	
10	» Αιτωλίας και Ακαρνανίας....	26	—	—	—	28	
	Σύνολον Στερεάς Ελλάδος.....	1.024	—	—	—	1.260	
11	Νομός Εύβοίας.....	397	—	—	—	757	
	Σύνολον Στερ. Ελλάδος-Εύβοίας	1.421	—	—	—	2.017	
V. ΠΕΛΟΠΟΝΝΗΣΟΣ							
12	Νομός Άχατας και Ήλιδος.....	63	—	—	—	458	
13	» Αργολίδος και Κερυνθίας.....	2.185	—	—	—	3.264	
14	» Αρκαδίας.....	1.442	—	—	—	1.568	
15	» Μεσσηνίας.....	4	—	—	—	—	
16	» Λακωνίας.....	5	—	—	—	67	
	Σύνολον Πελοποννήσου.....	3.699	—	—	—	5.357	
	Σύνολον Παλαιάς Ελλάδος..	5.480	—	—	—	7.673	

* Κατά την απογραφήν του 1911 δέν εξηκριβώθησαν ή παραγωγή του σανού εκ λαθουρίου και ή αξία της παραγωγής.

Λ Α Θ Ω Υ Ρ Ι Ο Υ

Γ Ρ Α Φ Η Σ

1 9 1 4				1 9 1 5				
Μέση παραγωγή του στρέμματος εις όκάδας	Όλικη παραγωγή εις όκάδας	Μέση αξία της όκας εις δραχμάς	Όλικη αξία εις δραχμάς	Εκτάσεις εις στρέμματα	Μέση παραγωγή του στρέμματος εις όκάδας	Όλικη παραγωγή εις όκάδας	Μέση αξία της όκας εις δραχμάς	Όλικη αξία εις δραχμάς
—	—	—	—	—	—	—	—	—
103	16.790	0,23	3.822	800	96	76.720	0,14	10.416
103	16.790	0,23	3.822	800	96	76.720	0,14	10.416
—	—	—	—	—	—	—	—	—
103	16.790	0,23	3.822	800	96	76.720	0,14	10.416
112	8.280	0,14	1.183	57	265	15.085	0,20	3.011
—	—	—	—	—	—	—	—	—
76	840	0,10	84	55	50	2.750	0,15	409
107	9.120	0,14	1.267	112	159	17.835	0,19	3.420
47	2.420	0,24	592	55	30	1.630	0,36	590
47	2.420	0,24	592	55	30	1.630	0,36	590
248	262.610	0,11	28.755	805	148	119.500	0,13	15.060
95	16.475	0,29	4.790	291	103	30.015	0,14	4.352
90	2.520	0,30	756	—	—	—	—	—
223	281.605	0,12	34.301	1.096	136	149.515	0,13	19.412
198	150.015	0,14	21.199	430	207	89.140	0,20	17.546
214	431.620	0,13	55.500	1.526	156	238.655	0,15	36.958
83	37.850	0,26	9.793	24	75	1.805	0,20	367
149	485.650	0,30	145.534	3.129	125	390.556	0,28	107.735
60	93.780	0,12	11.716	621	98	61.055	0,14	8.440
—	—	—	—	—	—	—	—	—
29	1.915	0,19	362	—	—	—	—	—
116	619.195	0,27	167.405	3.774	120	453.416	0,26	116.542
141	1.079.145	0,21	228.586	6.267	126	788.256	0,21	167.926

Αύξων αριθμός	ΔΙΑΜΕΡΙΣΜΑΤΑ και Νομοί	Ε Τ Ο Σ Α Π Ο					
		1 9 1 1 *					1 9 1 4
		Έκτάσεις εις στρέμματα	Μέση παρα- γωγή του στρέμματος εις οκάδας	Όλικη παραγωγή εις οκάδας	Μέση αξία της οκάδας εις δραχμιάς	Όλικη αξία εις δραχμιάς	Έκτάσεις εις στρέμματα
I. ΘΕΣΣΑΛΙΑ ΚΑΙ ΑΡΤΑ							
1	Νομός Λαρίσης.....	84	—	—	—	404	
2	» Τρικκάλων.....	178	—	—	—	32	
	Σύνολον Θεσσαλίας.....	262	—	—	—	436	
3	Νομός Ἄρτης.....	—	—	—	—	—	
	Σύνολον Θεσσαλίας και Ἄρτης..	262	—	—	—	436	
II. ΙΟΝΙΟΙ ΝΗΣΟΙ							
4	Νομός Κερκύρας.....	71	—	—	—	23	
5	» Κεφαλληνίας.....	228	—	—	—	31	
6	» Νομός Ζακύνθου.....	30	—	—	—	3	
	Σύνολον Ἰονίων Νήσων.....	329	—	—	—	57	
III. ΚΥΚΛΑΔΕΣ ΝΗΣΟΙ							
7	Νομός Κυκλάδων.....	—	—	—	—	—	
	Σύνολον Κυκλάδων Νήσων.....	—	—	—	—	—	
IV. ΣΤΕΡΕΑ ΕΛΛΑΣ ΚΑΙ ΕΥΒΟΙΑ							
8	Νομός Ἀττικῆς και Βοιωτίας.....	2.089	—	—	—	717	
9	» Φθιώτιδος και Φωκίδος.....	1.231	—	—	—	962	
10	» Αιτωλίας και Ἀκαρνανίας....	122	—	—	—	—	
	Σύνολον Στερεᾶς Ἑλλάδος	3.442	—	—	—	1.679	
11	Νομός Εὐβοίας.....	1.261	—	—	—	1.614	
	Σύνολον Στερ. Ἑλλάδος-Εὐβοίας	4.703	—	—	—	3.293	
V. ΠΕΛΟΠΟΝΝΗΣΟΣ							
12	Νομός Ἀχαΐας και Ἡλίδος.....	244	—	—	—	356	
13	» Ἀργολίδος και Κορινθίας....	1.955	—	—	—	1.591	
14	» Ἀρκαδίας.....	6.179	—	—	—	7.396	
15	» Μεσσηνίας.....	198	—	—	—	91	
16	» Λακωνίας.....	599	—	—	—	711	
	Σύνολον Πελοποννήσου.....	9.175	—	—	—	10.145	
	Σύνολον Παλαιᾶς Ἑλλάδος..	14.469	—	—	—	13.931	

* Κατὰ τὴν ἀπογραφὴν τοῦ 1911 δὲν ἐξηκριβώθησαν ἡ παραγωγὴ τοῦ σανοῦ ἐκ ράβης καὶ ἡ ἀξία τῆς παραγωγῆς.

Γ Ρ Α Φ Η Σ

1 9 1 4				1 9 1 5				
Μέση παρα- γωγή του στρέμματος εις οκάδας	Όλικη παραγωγή εις οκάδας	Μέση αξία της οκάδας εις δραχμάς	Όλικη αξία εις δραχμάς	Εκτάσεις εις στρέμματα	Μέση παρα- γωγή του στρέμματος εις οκάδας	Όλικη παραγωγή εις οκάδας	Μέση αξία της οκάδας εις δραχμάς	Όλικη αξία εις δραχμάς
80	32.310	0,17	5.517	315	106	33.500	0,20	6.705
156	5.000	0,14	708	160	61	9.800	0,34	3.305
86	37.310	0,17	6.225	475	91	43.300	0,23	10.010
—	—	—	—	—	—	—	—	—
86	37.310	0,17	6.225	475	91	43.300	0,23	10.010
91	2.100	0,16	335	12	107	1.280	0,12	156
79	2.440	0,15	365	20	140	2.800	0,15	420
200	600	0,08	48	50	400	20.000	0,25	5.000
90	5.140	0,15	748	82	294	24.080	0,23	5.576
—	—	—	—	—	—	—	—	—
—	—	—	—	—	—	—	—	—
171	121.550	0,13	15.997	1.370	242	332.200	0,13	42.714
150	144.570	0,15	21.527	1.946	134	261.630	0,15	39.979
—	—	—	—	95	123	11.660	0,10	1.142
158	266.120	0,14	37.524	3.411	178	605.490	0,14	83.835
128	206.751	0,12	24.149	1.883	145	273.500	0,12	32.390
144	472.871	0,13	61.673	5.294	166	878.990	0,13	116.225
196	69.686	0,17	12.010	362	410	148.490	0,12	17.581
125	198.270	0,14	27.641	2.596	99	257.400	0,14	35.837
98	723.815	0,15	106.010	5.622	121	680.540	0,12	80.634
93	8.500	0,23	1.965	175	81	14.250	0,21	3.038
81	57.716	0,25	14.528	655	73	48.020	0,15	7.070
104	1.057.987	0,15	162.154	9.410	122	1.148.700	0,13	144.160
113	1.573.308	0,15	230.800	15.261	137	2.095.070	0,13	275.971

Ε Τ Ο Σ Α Π Ο

1 9 1 1

1 9 1 4

Αύξων αριθμός	ΔΙΑΜΕΡΙΣΜΑΤΑ και Νομοί	1 9 1 1					1 9 1 4
		Έκτασεις εις στρέμματα	Μέση παρα- γωγή του στρέμματος εις οκάδας	Όλικη παραγωγή εις οκάδας	Μέση αξία της οκάδας εις δραχμάς	Όλικη αξία εις δραχμάς	Έκτασεις εις στρέμματα
	I. ΘΕΣΣΑΛΙΑ ΚΑΙ ΑΡΤΑ						
1	Νομός Λαρίσης.....	1.123	618	694.452	0,08	57.067	1.277
2	» Τρικάλων.....	7.383	417	3.080.234	0,10	302.841	8.793
	Σύνολον Θεσσαλίας.....	8.506	444	3.774.687	0,10	359.908	10.070
3	Νομός Άρτης.....	175	586	102.500	0,12	12.372	279
	Σύνολον Θεσσαλίας και Άρτης..	8.681	447	3.877.187	0,10	372.280	10.349
	II. ΙΟΝΙΟΙ ΝΗΣΟΙ						
4	Νομός Κερκύρας.....	2.655	294	781.484	0,11	89.432	898
5	» Κεφαλληνίας ..	1.044	285	297.032	0,08	22.771	681
6	» Ζακύνθου	3.973	245	974.609	0,18	174.650	3.601
	Σύνολον Ίονίων Νήσων	7.672	268	2.053.125	0,14	286.853	5.180
	III. ΚΥΚΛΑΔΕΣ ΝΗΣΟΙ						
7	Νομός Κυκλάδων	14	290	4.060	0,08	317	1
	Σύνολον Κυκλάδων Νήσων.....	14	290	4.060	0,08	317	1
	IV. ΣΤΕΡΕΑ ΕΛΛΑΣ ΚΑΙ ΕΥΒΟΙΑ						
8	Νομός Άττικής και Βοιωτίας	1.664	338	562.891	0,09	50.522	684
9	» Φθιώτιδος και Φωκίδος.....	10.916	499	5.442.812	0,08	434.695	13.848
10	» Αιτωλίας και Άκαρνανίας.....	4.707	367	1.726.328	0,10	174.023	5.645
	Σύνολον Στερεάς Ελλάδος.....	17.287	447	7.732.031	0,09	659.240	20.177
11	Νομός Εύβοίας.....	—	—	—	—	—	111
	Σύνολον Στερ. Ελλάδος-Εύβοίας..	17.287	447	7.732.031	0,09	659.240	20.288
	V. ΠΕΛΟΠΟΝΝΗΣΟΣ						
12	Νομός Άχατίας και Ήλιδος	3.390	309	1.046.563	0,16	170.398	4.793
13	» Άργολίδος και Κερυνθίας.....	752	579	435.313	0,09	37.274	977
14	» Άρκαδίας.....	92	225	20.703	0,14	2.830	150
15	» Μεσσηνίας	1.796	237	425.937	0,11	47.209	193
16	» Λακωνίας.....	152	486	73.906	0,11	18.332	778
	Σύνολον Πελοποννήσου	6.182	324	2.002.422	0,13	266.043	6.891
	Σύνολον Παλαιάς Ελλάδος..	39.836	393	15.668.825	0,10	1.584.733	42.709

Γ Ρ Α Φ Η Σ

1 9 1 4				1 9 1 5				
Μέση παραγωγή του στρέμματος εις οκάδας	Όλικη παραγωγή εις οκάδας	Μέση αξία τής οκάδας εις δραχμάς	Όλικη αξία εις δραχμάς	Εκτάσεις εις στρέμματα	Μέση παραγωγή του στρέμματος εις οκάδας	Όλικη παραγωγή εις οκάδας	Μέση αξία τής οκάδας εις δραχμάς	Όλικη αξία εις δραχμάς
635	811.400	0,12	94.367	1.376	428	589.020	0,09	55.220
496	4.362.500	0,10	429.138	7.558	471	3.559.638	0,09	320.087
514	5.173.600	0,10	523.505	8.934	464	4.148.658	0,09	375.307
302	84.174	0,11	9.584	179	396	70.950	0,11	8.123
508	5.257.774	0,10	533.089	9.113	463	4.219.608	0,09	383.430
176	158.010	0,12	19.581	150	327	49.000	0,15	7.350
262	178.159	0,12	21.648	100	150	15.000	0,15	2.250
257	925.140	0,15	135.572	3.813	430	1.639.400	0,15	248.416
243	1.261.300	0,14	176.801	4.063	419	1.703.400	0,15	258.016
300	300	0,10	30	—	—	—	—	—
300	300	0,10	30	—	—	—	—	—
382	261.500	0,12	31.370	538	752	404.820	0,09	35.500
401	5.553.600	0,10	575.485	12.593	409	5.145.200	0,12	602.692
470	2.651.990	0,12	306.507	6.832	433	2.957.620	0,13	372.491
420	8.467.090	0,11	913.362	19.963	426	8.507.640	0,12	1.010.683
167	18.500	0,13	2.355	11	318	3.500	0,10	350
418	8.485.590	0,11	915.717	19.974	426	8.511.140	0,12	1.011.033
520	2.493.000	0,10	239.278	4.713	333	1.569.150	0,18	289.558
185	180.960	0,17	30.733	630	180	113.350	0,16	18.015
436	65.360	0,14	9.216	91	292	26.610	0,13	3.378
138	26.600	0,11	2.883	2.090	101	241.500	0,10	21.350
209	162.500	0,09	15.042	215	428	92.000	0,14	12.700
425	2.928.420	0,10	297.152	7.739	260	2.012.610	0,17	345.001
420	17.933.384	0,11	1.922.789	40.889	402	16.446.758	0,12	1.997.480



Γ Α Ι Ν Τ Υ Φ Ο Ρ

**Ζ. ΑΜΠΕΛΟΙ
ΚΑΙ ΣΤΑΦΙΔΑΜΠΕΛΟΙ**



40. ΦΥΤΕΙΑΙ

Αύξων αριθμός	ΔΙΑΜΕΡΙΣΜΑΤΑ και Νομοί	ΕΚΤΑΣΕΙΣ ΕΙΣ ΣΤΡΕΜΜΑΤΑ		
		ΕΤΟΣ ΑΠΟΓΡΑΦΗΣ		
		1911	1914	1915
	I. ΘΕΣΣΑΛΙΑ ΚΑΙ ΑΡΤΑ			
1	Νομός Λαρίσης	1.673	1.855	4.294
2	» Τρικάλων	1.061	1.130	2.881
	Σύνολον Θεσσαλίας	2.734	2.985	7.175
3	Νομός Ἄρτης	150	61	19
	Σύνολον Θεσσαλίας και Ἄρτης	2.884	3.046	7.194
	II. ΙΟΝΙΟΙ ΝΗΣΟΙ			
4	Νομός Κερκύρας	2.856	2.372	3.191
5	» Κεφαλληνίας	1.942	2.005	1.363
6	» Ζακύνθου	221	338	661
	Σύνολον Ἰονίων Νήσων	9.019	4.715	5.215
	III. ΚΥΚΛΑΔΕΣ ΝΗΣΟΙ			
7	Νομός Κυκλάδων	964	722	804
	Σύνολον Κυκλάδων Νήσων	964	722	804
	IV. ΣΤΕΡΕΑ ΕΛΛΑΣ ΚΑΙ ΕΥΒΟΙΑ			
8	Νομός Ἀττικῆς και Βοιωτίας	2.720	4.625	7.060
9	» Φθιώτιδος και Φωκίδος	2.852	2.013	2.698
10	» Αἰτωλίας και Ἀκαρνανίας	541	319	735
	Σύνολον Στερεῆς Ἑλλάδος	6.113	6.957	10.493
11	Νομός Εὐβοίας	2.242	807	3.061
	Σύνολον Στερ. Ἑλλάδος-Εὐβοίας	8.355	7.764	13.554
	V. ΠΕΛΟΠΟΝΝΗΣΟΣ			
12	Νομός Ἀχαΐας και Ἡλίδος	2.427	2.876	3.235
13	» Ἀργολίδος και Κορινθίας	2.331	2.498	3.738
14	» Ἀρκαδίας	956	1.151	1.505
15	» Μεσσηνίας	5.102	4.409	5.151
16	» Λακωνίας	943	1.541	1.144
	Σύνολον Πελοποννήσου	11.759	12.475	14.773
	Σύνολον Παλαιᾶς Ἑλλάδος	32.981	28.722	41.540

Α') Α Μ Π Ε Λ Ο Ι



Αύξων αριθμός	ΔΙΑΜΕΡΙΣΜΑΤΑ και Νομοί	ΕΤΟΣ ΑΠΟ					
		1 9 1 1					1 9 1 4
		Εκτάσεις εις στρέμματα	Μέση παρα- γωγή του στρέμματος εις οκάδας	Όλικη παραγωγή εις οκάδας	Μέση αξία της οκάδας εις δραχμάς	Όλικη αξία εις δραχμάς	Εκτάσεις εις στρέμματα
I. ΘΕΣΣΑΛΙΑ ΚΑΙ ΑΡΤΑ							
1	Νομός Λαρίσης.....	36.741	209	7.677.813	0,32	2.481.568	42.205
2	» Τρικάλων.....	30.928	180	5.562.890	0,32	1.755.710	39.713
	Σύνολον Θεσσαλίας.....	67.669	196	13.240.703	0,32	4.237.278	81.920
3	Νομός Ἄρτης.....	650	490	318.359	0,22	69.071	713
	Σύνολον Θεσσαλίας και Ἄρτης..	68.319	198	13.559.062	0,32	4.306.349	82.633
II. ΙΟΝΙΟΙ ΝΗΣΟΙ							
4	Νομός Κερκύρας.....	104.564	117	12.249.922	0,34	4.167.848	102.398
5	» Κεφαλληνίας.....	58.559	190	11.137.187	0,27	3.047.830	68.173
6	» Ζακύνθου.....	15.848	137	2.166.719	0,39	841.737	16.206
	Σύνολον Ἴονίων Νήσων.....	178.971	143	25.553.828	0,32	8.057.415	186.777
III. ΚΥΚΛΑΔΕΣ ΝΗΣΟΙ							
7	Νομός Κυκλάδων.....	60.155	153	9.231.250	0,20	1.858.452	57.272
	Σύνολον Κυκλάδων Νήσων.....	60.155	153	9.231.250	0,20	1.858.452	57.272
IV. ΣΤΕΡΕΑ ΕΛΛΑΣ ΚΑΙ ΕΥΒΟΙΑ							
8	Νομός Ἀττικῆς και Βοιωτίας.....	150.376	280	42.116.172	0,20	8.409.895	160.846
9	» Φθιώτιδος και Φωκίδος.....	72.831	151	11.019.218	0,23	2.553.262	62.807
10	» Αἰτωλίας και Ἀκαρνανίας....	23.551	344	8.095.234	0,27	2.207.010	27.346
	Σύνολον Στερεᾶς Ἑλλάδος.....	246.758	248	61.230.624	0,22	13.170.167	250.999
11	Νομός Εὐβοίας.....	40.297	524	21.125.312	0,17	3.536.949	49.497
	Σύνολον Στερ. Ἑλλάδος-Εὐβοίας	287.055	287	82.355.936	0,20	16.707.116	300.496
VI. ΠΕΛΟΠΟΝΝΗΣΟΣ							
12	Νομός Ἀχαΐας και Ἡλίδος.....	93.635	397	37.148.750	0,13	4.923.561	167.586
13	» Ἀργολίδος και Κορινθίας....	70.916	346	24.506.484	0,39	7.433.074	117.475
14	» Ἀρκυδίας.....	69.113	172	11.902.206	0,22	2.672.284	80.527
15	» Μεσσηνίας.....	106.357	382	40.637.734	0,20	8.163.359	140.261
16	» Λακωνίας.....	31.439	239	7.506.250	0,23	1.755.658	38.499
	Σύνολον Πελοποννήσου.....	371.460	328	121.701.484	0,20	24.947.936	514.348
	Σύνολον Παλαιᾶς Ἑλλάδος..	965.960	261	252.401.560	0,22	55.877.268	1.141.526

Γ Ρ Α Φ Η Σ

1 9 1 4				1 9 1 5				
Μέση παραγωγή του στρέμματος εις οκάδας	Όλικη παραγωγή εις οκάδας	Μέση αξία της οκάδας εις δραχμάς	Όλικη αξία εις δραχμάς	Εκτάσεις εις στρέμματα	Μέση παραγωγή του στρέμματος εις οκάδας	Όλικη παραγωγή εις οκάδας	Μέση αξία της οκάδας εις δραχμάς	Όλικη αξία εις δραχμάς
302	12.728.368	0,22	2.788.369	46.276	142	6.592.699	0,30	1.952.482
226	8.985.545	0,20	1.787.731	43.525	316	13.757.450	0,25	3.489.930
265	21.713.913	0,21	4.576.100	89.801	227	20.350.149	0,27	5.442.412
169	120.452	0,39	47.230	594	329	195.400	0,25	48.615
264	21.834.365	0,21	4.623.330	90.395	227	20.545.549	0,27	5.491.027
203	20.814.480	0,27	5.592.701	64.410	132	8.511.072	0,38	3.235.915
154	10.520.498	0,23	2.460.498	85.071	197	16.798.056	0,34	5.762.092
147	2.374.536	0,26	610.951	22.687	159	3.605.220	0,33	1.198.342
180	33.709.514	0,26	8.664.150	172.168	168	28.914.348	0,35	10.196.349
140	8.028.410	0,17	1.396.771	40.765	133	5.432.298	0,27	1.491.512
140	8.028.410	0,17	1.396.771	40.765	133	5.432.298	0,27	1.491.512
256	41.168.289	0,16	6.494.611	113.362	296	33.533.904	0,23	7.590.064
219	13.743.091	0,19	2.546.861	60.527	180	10.882.245	0,24	2.618.979
341	9.327.550	0,24	2.197.517	25.692	262	6.743.643	0,29	1.940.037
256	64.238.930	0,17	11.238.989	199.581	256	51.159.792	0,24	12.149.080
429	21.249.518	0,11	2.238.191	58.509	414	24.241.239	0,21	4.977.830
284	85.488.448	0,16	13.477.180	258.090	292	75.401.031	0,23	17.126.910
229	38.298.005	0,17	6.558.583	133.540	302	40.278.185	0,18	7.149.441
168	19.794.441	0,36	7.209.962	99.435	185	18.400.310	0,27	4.877.011
40	11.261.075	0,23	2.558.808	76.650	111	8.477.675	0,25	2.144.486
295	32.522.267	0,13	4.165.119	104.728	318	33.343.395	0,19	6.313.079
199	7.667.574	0,19	1.466.878	38.795	175	6.799.686	0,20	1.331.610
213	109.543.362	0,20	21.959.350	453.148	237	107.299.251	0,20	21.815.627
213	258.604.099	0,19	50.120.781	1.014.566	234	237.592.477	0,24	56.121.415

Α/ξ των αμφοδών	ΔΙΑΜΕΡΙΣΜΑΤΑ και Νομοί	ΕΤΟΣ ΑΠΟ					Εκτάσεις εις στρέμματα	
		1 9 1 1 *						1 9 1 4
		Εκτάσεις εις στρέμματα	Μέση παρά- γωγή του στρέμματος εις οκάδας	Όλική παραγωγή εις οκάδας	Μέση αξία της οκάδας εις δραχμάς	Όλική αξία εις δραχμάς		
I. ΘΕΣΣΑΛΙΑ ΚΑΙ ΑΡΤΑ								
1	Νομός Λαρίσης.....	3.387	—	—	—	—	2.018	
2	» Τρικάλων.....	2.352	—	—	—	—	2.747	
	Σύνολον Θεσσαλίας.....	5.739	—	—	—	—	4.765	
3	Νομός Άρτης.....	269	—	—	—	—	126	
	Σύνολον Θεσσαλίας και Άρτης..	6.008	—	—	—	—	4.891	
II. ΙΟΝΙΟΙ ΝΗΣΟΙ								
4	Νομός Κεφκώρας.....	12.106	—	—	—	—	1.493	
5	» Κεφζλληνίας.....	1.563	—	—	—	—	523	
6	» Ζακύνθου.....	331	—	—	—	—	235	
	Σύνολον Ίονίων Νήσων.....	14.000	—	—	—	—	1.951	
III. ΚΥΚΛΑΔΕΣ ΝΗΣΟΙ								
7	Νομός Κυκλάδων.....	2.937	—	—	—	—	5.420	
	Σύνολον Κυκλάδων Νήσων.....	2.937	—	—	—	—	5.420	
IV. ΣΤΕΡΕΑ ΦΛΛΑΣ ΚΑΙ ΕΥΒΟΙΑ								
8	Νομός Άττικής και Βοιωτίας.....	6.358	—	—	—	—	7.057	
9	» Φθιώτιδος και Φωκίδος.....	1.711	—	—	—	—	920	
10	» Αιτωλίας και Άκαρνανίας.....	1.032	—	—	—	—	1.076	
	Σύνολον Στερεάς Έλλάδος.....	9.101	—	—	—	—	9.053	
11	Νομός Εύβοίας.....	1.784	—	—	—	—	1.856	
	Σύνολον Στερ. Έλλάδος-Εύβοίας	10.885	—	—	—	—	10.909	
V. ΠΕΛΟΠΟΝΝΗΣΟΣ								
12	Νομός Άχαΐας και Ήλιδος.....	1.940	—	—	—	—	1.066	
13	» Άργολίδος και Κορινθίας.....	1.899	—	—	—	—	1.114	
14	» Άρκαδίας.....	1.526	—	—	—	—	304	
15	» Μεσσηνίας.....	4.257	—	—	—	—	661	
16	» Λακωνίας.....	902	—	—	—	—	608	
	Σύνολον Πελοποννήσου.....	10.524	—	—	—	—	3.753	
	Σύνολον Παλαιάς Έλλάδος..	44.354	—	—	—	—	26.924	

* Κατά την απογραφήν του 1911 δέν εξηκριβώθησαν ή παραγωγή των σταφυλών φαγητού και ή αξία της παραγωγής.

Φ Α Γ Η Τ Ο Υ

Γ Ρ Α Φ Η Σ

1 9 1 4				1 9 1 5				
Μέση παραγωγή του στρέμματος εις οκάδας	Όλική παραγωγή εις οκάδας	Μέση αξία τής οκάδας εις δραχμάς	Όλική αξία εις δραχμάς	Εκτάρεις εις στρέμματα	Μέση παραγωγή του στρέμματος εις οκάδας	Όλική παραγωγή εις οκάδας	Μέση αξία τής οκάδας εις δραχμάς	Όλική αξία εις δραχμάς
325	655.186	0,16	104.870	4.032	96	388.950	0,31	118.975
307	842.118	0,16	136.257	925	433	400.386	0,36	143.436
314	1.497.304	0,16	241.125	4.957	159	789.336	0,33	262.411
317	39.882	0,18	7.315	33	239	7.900	0,30	2.395
314	1.537.186	0,16	248.470	4.990	160	797.236	0,33	264.806
238	284.381	0,24	68.295	548	153	83.710	0,28	23.365
235	123.160	0,19	23.947	438	355	155.310	0,23	36.151
293	68.850	0,17	11.575	128	265	33.875	0,18	6.211
244	476.391	0,22	103.817	1.114	245	272.895	0,24	65.727
226	1.224.865	0,12	149.500	3.674	221	813.070	0,26	213.298
226	1.224.865	0,12	149.500	3.674	221	813.070	0,26	213.298
532	3.752.625	0,21	803.356	7.624	321	2.443.600	0,23	559.723
431	396.400	0,22	88.781	1.349	250	337.050	0,25	83.096
436	469.410	0,18	84.031	906	178	161.128	0,30	48.465
510	4.618.335	0,21	976.168	9.879	298	2.941.778	0,23	691.284
271	502.660	0,14	71.743	958	227	217.380	0,33	71.560
469	5.120.995	0,20	1.047.911	10.837	292	3.159.158	0,24	762.844
441	470.210	0,23	106.421	923	458	422.300	0,26	111.094
499	556.305	0,20	112.973	1.134	562	637.200	0,19	120.140
141	42.765	0,29	12.212	170	159	27.000	0,20	5.520
382	252.275	0,20	50.050	737	431	317.400	0,21	65.600
350	212.537	0,19	39.780	190	352	66.850	0,25	16.700
409	1.534.092	0,21	321.436	3.154	466	1.470.750	0,22	319.054
367	9.893.529	0,19	1.871.134	23.769	274	6.513.109	0,25	1.625.729



Β') ΣΤΑΦΙΔΑΜΠΕΛΟΙ



Αύξων αριθμός	ΔΙΑΜΕΡΙΣΜΑΤΑ και Νομοί	ΕΤΟΣ ΑΠΟ					
		1 9 1 1				1 9 1 4	
		Ἐκτάσεις εἰς στρέμματα	Μέση παρα- γωγή τοῦ στρέμματος εἰς ὀκάδας	Ὀλική παραγωγή εἰς ὀκάδας	Μέση ἀξία τῆς ὀκάδας εἰς δραχμὰς	Ὀλική ἀξία εἰς δραχμὰς	Ἐκτάσεις εἰς στρέμματα
I. ΘΕΣΣΑΛΙΑ ΚΑΙ ΑΡΤΑ							
1	Νομός Λαρίσης.....	—	—	—	—	—	
2	» Τρικάλων.....	—	—	—	—	—	
	Σύνολον Θεσσαλίας.....	—	—	—	—	—	
3	Νομός Ἄρτης.....	—	—	—	—	—	
	Σύνολον Θεσσαλίας και Ἄρτης.	—	—	—	—	—	
II. ΙΟΝΙΟΙ ΝΗΣΟΙ							
4	Νομός Κερκύρας.....	13.289	213	2.834.297	0,32	906.969	2.382
5	» Κεφαλληνίας.....	44.947	183	8.240.469	0,42	3.491.221	48.331
6	» Ζακύνθου.....	27.352	174	4.765.234	0,41	1.937.811	30.951
	Σύνολον Ἰονίων Νήσων.....	85.588	185	15.840.000	0,40	6.336.001	81.664
III. ΚΥΚΛΑΔΕΣ ΝΗΣΟΙ							
7	Νομός Κυκλάδων.....	23	193	4.450	0,32	1.425	—
	Σύνολον Κυκλάδων Νήσων....	23	193	4.450	0,32	1.425	—
IV. ΣΤΕΡΕΑ ΕΛΛΑΣ ΚΑΙ ΕΥΒΟΙΑ							
8	Νομός Ἀττικῆς και Βοιωτίας.....	—	—	—	—	—	—
9	» Φθιώτιδος και Φωκίδος.....	—	—	—	—	—	579
10	» Αἰτωλίας και Ἀχαρνανίας....	2.672	262	698.750	0,40	282.826	3.105
	Σύνολον Στερεᾶς Ἑλλάδος.....	2.672	262	698.750	0,40	282.826	3.684
11	Νομός Εὐβοίας.....	—	—	—	—	—	150
	Σύνολον Στερ. Ἑλλάδος-Εὐβοίας	2.672	262	698.750	0,40	282.826	3.834
V. ΠΕΛΟΠΟΝΝΗΣΟΣ							
12	Νομός Ἀχαΐας και Ἥλιδος.....	226.292	202	45.817.266	0,40	18.225.812	226.813
13	» Ἀργολίδος και Κορινθίας....	43.019	181	7.778.359	0,35	2.759.541	58.450
14	» Ἀρκαδίας.....	346	147	50.859	0,33	16.795	155
15	» Μεσσηνίας.....	171.409	223	38.185.547	0,37	13.970.443	260.810
16	» Λακωνίας.....	3.087	273	841.406	0,34	286.658	2.693
	Σύνολον Πελοποννήσου.....	444.153	209	92.673.437	0,38	35.259.249	548.921
	Σύνολον Παλαιᾶς Ἑλλάδος..	532.436	205	109.216.637	0,38	41.879.501	634.419

Γ Ρ Α Φ Η Σ

1 9 1 4				1 9 1 5				
Μέση παραγωγή του στρέμματος εις οκάδας	Όλικη παραγωγή εις οκάδας	Μέση αξία τής οκάδας εις δραχμάς	Όλικη αξία εις δραχμάς	Εκτάσεις εις στρέμματα	Μέση παραγωγή του στρέμματος εις οκάδας	Όλικη παραγωγή εις οκάδας	Μέση αξία τής οκάδας εις δραχμάς	Όλικη αξία εις δραχμάς
—	—	—	—	—	—	—	—	—
—	—	—	—	—	—	—	—	—
—	—	—	—	—	—	—	—	—
—	—	—	—	—	—	—	—	—
—	—	—	—	—	—	—	—	—
355	844.820	0,29	247.693	388	300	116.400	0,50	58.200
176	8.525.414	0,27	2.331.308	34.393	163	5.616.860	0,45	2.548.207
195	6.044.815	0,36	2.147.773	27.664	248	6.859.450	0,50	3.443.415
189	15.415.049	0,31	4.726.774	62.445	202	12.592.710	0,48	6.049.822
—	—	—	—	—	—	—	—	—
—	—	—	—	—	—	—	—	—
—	—	—	—	50	200	10.000	0,45	4.500
338	195.800	0,23	44.930	425	196	83.250	0,41	33.788
343	1.065.568	0,36	383.098	3.571	227	810.745	0,45	368.837
342	1.261.368	0,34	428.028	4.046	223	903.995	0,45	407.125
300	45.000	0,09	4.050	100	200	20.000	0,15	3.000
341	1.306.368	0,33	432.078	4.146	223	923.995	0,44	410.125
—	—	—	—	—	—	—	—	—
241	54.633.063	0,34	18.449.224	287.558	176	50.734.295	0,47	23.804.853
229	13.362.446	0,36	4.768.594	59.580	152	9.085.600	0,57	5.175.983
101	15.630	0,23	3.660	141	70	9.900	0,34	3.400
176	45.996.710	0,29	13.252.584	229.296	201	46.028.140	0,57	26.369.336
221	595.640	0,22	131.048	1.434	117	168.290	0,48	80.660
209	114.603.489	0,32	36.605.110	578.009	183	106.026.225	0,52	55.434.232
207	131.324.906	0,32	41.763.962	644.600	185	119.542.930	0,52	61.894.179

N I N A

Γ Ρ Α Φ Η Σ

1 9 1 4				1 9 1 5				
Μέση παραγωγή του στρέμματος εις οκάδας	Όλικη παραγωγή εις οκάδας	Μέση αξία τής οκάδας εις δραχμάς	Όλικη αξία εις δραχμάς	Εκτάσεις εις στρέμματα	Μέση παραγωγή του στρέμματος εις οκάδας	Όλικη παραγωγή εις οκάδας	Μέση αξία τής οκάδας εις δραχμάς	Όλικη αξία εις δραχμάς
—	—	—	—	—	—	—	—	—
—	—	—	—	—	—	—	—	—
—	—	—	—	—	—	—	—	—
—	—	—	—	—	—	—	—	—
—	—	—	—	—	—	—	—	—
100	300	0,30	90	—	—	—	—	—
246	7.380	0,43	3.148	200	300	60.000	0,40	24.000
135	540	0,50	270	—	—	—	—	—
222	8.220	0,43	3.508	200	300	60.000	0,40	24.000
—	—	—	—	—	—	—	—	—
—	—	—	—	—	—	—	—	—
300	73.500	0,25	18.375	50	350	17.500	0,30	5.250
—	—	—	—	—	—	—	—	—
276	48.250	0,35	17.113	—	—	—	—	—
290	121.750	0,29	35.488	50	350	17.500	0,30	5.250
470	65.800	0,30	19.620	10	200	2.000	0,26	525
335	187.550	0,29	55.108	60	325	19.500	0,30	5.775
—	—	—	—	—	—	—	—	—
266	535.832	0,44	235.589	2.808	174	489.510	0,56	274.983
334	3.485.316	0,37	1.298.485	10.272	216	2.222.070	1,41	1.288.019
102	16.600	0,25	4.150	160	149	23.900	0,46	11.100
200	54.470	0,29	15.955	600	248	148.500	0,36	54.000
163	15.620	0,37	5.727	149	185	27.600	1,24	34.100
317	4.107.838	0,38	1.559.906	13.989	208	2.911.580	1,20	3.502.202
317	4.303.608	0,38	1.618.522	14.249	210	2.991.080	1,18	3.531.977

ΠΑΡΑΓΩΓΗ ΕΛΑΙΟΥ ΚΑΙ ΕΛΑΙΩΝ
(ΚΑΤΑ ΤΗΝ ΑΠΟΓΡΑΦΗΝ ΤΟΥ ΕΤΟΥΣ 1911)

Αύξων αριθμός	ΔΙΑΜΕΡΙΣΜΑΤΑ και Νομοί	ΕΛΑΙΟΝ			ΕΛΑΙΑΙ		
		Όλικη παραγωγή εις οκάδας	Μέση αξία της οκάδας εις δραχμάς	Όλικη αξία εις δραχμάς	Όλικη παραγωγή εις οκάδας	Μέση αξία της οκάδας εις δραχμάς	Όλικη αξία εις δραχμάς
I. ΘΕΣΣΑΛΙΑ ΚΑΙ ΑΡΤΑ							
1	Νομός Λαρίσης.....	2 6.677.578	0,90	6.014.900	15.976.641	0,38	6.063.700
2	» Τρικάλων.....	—	—	—	859	0,35	300
	Σύνολον Θεσσαλίας.....	6.677.578	0,90	6.014.900	15.977.500	0,38	6.064.000
3	Νομός Ἄρτης.....	15 40.313	1,23	49.400	319.098	0,29	93.800
	Σύνολον Θεσσαλίας και Ἄρτης..	6.717.891	0,90	6.064.300	16.296.598	0,38	6.157.800
II. ΙΟΝΙΟΙ ΝΗΣΟΙ							
4	Νομός Κερκύρας.....	7 12.501.719	1,15	14.361.300	70.078	0,59	41.000
5	» Κεφαλληνίας.....	10 2.623.359	1,03	2.695.800	13.984	0,39	5.400
6	» Ζακύνθου.....	8 3.811.953	0,90	3.417.300	3.750	0,32	1.200
	Σύνολον Ἴονίων Νήσων.....	18.937.031	0,98	20.474.400	87.812	0,54	47.600
III. ΚΥΚΛΑΔΕΣ ΝΗΣΟΙ							
7	Νομός Κυκλάδων.....	10 2.675.547	0,98	2.633.500	833.984	0,39	324.600
	Σύνολον Κυκλάδων Νήσων.....	2.675.547	0,98	2.633.500	833.984	0,39	324.600
IV. ΣΤΕΡΕΑ ΕΛΛΑΣ ΚΑΙ ΕΥΒΟΙΑ							
8	Νομός Ἀττικῆς και Βοιωτίας.....	7 3.850.391	1,05	4.030.200	1.149.219	0,29	329.100
9	» Φθιώτιδος και Φωκίδος.....	12 2.578.516	1,02	2.624.800	8.260.547	0,38	3.155.300
10	» Αιτωλίας και Ἀκαρνανίας.....	14 1.412.109	1,09	1.535.800	528.047	0,28	145.900
	Σύνολον Στερεῆς Ἑλλάδος.....	7.841.016	1,04	8.190.800	9.937.813	0,37	3.630.300
11	Νομός Εὐβοίας.....	17 5.017.968	0,99	4.992.500	1.008.047	0,36	359.700
	Σύνολον Στερ. Ἑλλάδος-Εὐβοίας	12.858.984	1,03	13.183.300	10.945.860	0,36	3.990.000
V. ΠΕΛΟΠΟΝΝΗΣΟΣ							
12	Νομός Ἀχαΐας και Ἠλίδος.....	7 2.853.203	1,10	3.145.300	111.484	0,44	48.600
13	» Ἀργολίδος και Κορινθίας.....	4 5.939.219	1,00	5.926.000	388.750	0,27	105.000
14	» Ἀρκαδίας.....	12 2.350.859	0,92	2.168.300	322.843	0,27	86.100
15	» Μεσσηνίας.....	6 4.776.328	1,11	5.307.900	447.344	0,37	164.000
16	» Λακωνίας.....	2 7.349.297	0,97	7.108.500	432.656	0,38	164.000
	Σύνολον Πελοποννήσου.....	23.268.906	1,02	23.656.000	1.698.047	0,33	567.700
	Σύνολον Παλαιᾶς Ἑλλάδος..	64.458.359	1,02	66.011.500	29.862.301	0,37	11.087.700

Σύνολον Μέας Ἑλλάδος 40.000.

εἰς ἑκάστην ἐκείνην.

ΑΓΡΑΝΑΠΑΥΣΕΙΣ

Αύξων ἀριθμός	ΔΙΑΜΕΡΙΣΜΑΤΑ καί Νομοί	ΕΚΤΑΣΕΙΣ ΕΙΣ ΣΤΡΕΜΜΑΤΑ		
		ΕΤΟΣ ΑΠΟΓΡΑΦΗΣ		
		1911	1914	1915
I. ΘΕΣΣΑΛΙΑ ΚΑΙ ΑΡΤΑ				
1	Νομός Λαρίσης	535.064	604.346	403.684
2	» Τρικάλων	179.191	231.238	189.496
	Σύνολον Θεσσαλίας.....	714.255	835.584	593.180
3	Νομός Ἄρτης.....	761	2.788	3.855
	Σύνολον Θεσσαλίας καὶ Ἄρτης	715.016	838.372	579.035
II. ΙΟΝΙΟΙ ΝΗΣΟΙ				
4	Νομός Κερκύρας	10.033	10.071	23.055
5	» Κεφαλληνίας	13.976	19.793	13.578
6	» Ζακύνθου	6.556	10.821	9.368
	Σύνολον Ἰονίων Νήσων	30.565	40.685	46.001
III. ΚΥΚΛΑΔΕΣ ΝΗΣΟΙ				
7	Νομός Κυκλάδων	36.392	50.077	42.860
	Σύνολον Κυκλάδων Νήσων.....	36.392	50.077	42.860
IV. ΣΤΕΡΕΑ ΕΛΛΑΣ ΚΑΙ ΕΥΒΟΙΑ				
8	Νομός Ἀττικῆς καὶ Βοιωτίας	411.201	386.743	455.244
9	» Φθιώτιδος καὶ Φωκίδος	216.693	234.039	140.461
10	» Αἰτωλίας καὶ Ἀναρναντίας	48.747	51.494	70.121
	Σύνολον Στερεῆς Ἑλλάδος.....	676.641	672.276	665.826
11	Νομός Εὐβοίας	148.547	172.948	106.948
	Σύνολον Στερ. Ἑλλάδος-Εὐβοίας	825.188	845.224	772.774
V. ΠΕΛΟΠΟΝΝΗΣΟΣ				
12	Νομός Ἀχαΐας καὶ Ἠλίδος	88.715	80.814	108.466
13	» Ἀργολίδος καὶ Κορινθίας.....	308.539	269.232	267.866
14	» Ἀρκαδίας.....	113.000	101.101	167.000
15	» Μεσσηνίας	169.987	162.874	157.010
16	» Λακωνίας	166.026	204.049	197.625
	Σύνολον Πελοποννήσου.....	846.267	818.070	897.967
	Σύνολον Παλαιᾶς Ἑλλάδος	2.453.428	2.592.428	2.356.637

9048

Ελαιον

Παραμυτι εις υπα' του εωουα. (1911)

Παραμυτι Ελαι	65 ει.	οικιας	
Αλια Ελαι	40 ει.	(1) "	(Μελυμια, Κρ Σαλας, Τριβυλια)

η ομοη ορι' τα 100 ει. οικιας.

Αναγινω παραμυτι ελαιου Παναγιωτα Ελαιου: (1911).

Κερκυρα	12.501	719
Λαμιας	7.349	297
Ναυπλιου	6.677	578
Αργ. & Κορινθια	5.939	219
Ευβοια	5.017	968
Μεσσηνια	4.776	328
Αρκαδ. & Αχαΐας	3.850	391
Ζακυνθος	3.811	953
Αχαΐας & Αργ.	2.855	203
Κορυνη	2.675	547
Κεφαλληνια	2.620	359
Πατρ. & Παυσα	2.578	576
Αρκαδ. & Αχαΐας	2.350	859
Αιτωλια & Ακαρνανια	1.412	109
Αρκαδ.	40	313

Παρατίθενται

	δραχ.
Αγοράι κτηνών, Κωνσταντινούπολη	147.460
" Λαρίσης	45.290
" Λιβαδίου	1.400
" Αρκαδίας, Κερκίρας	1.000
" Αργολίδας, Τυροφίας	100
	195,250

195,250 δραχ.

Το ποσό εις ταίς αγοράς κτηνών δι' εχέρους παρατίθενται

Η εξαγωγή κτηνών κτηνών εις ταίς 250,000 δραχ.

Η εισαγωγή κτηνών κτηνών εις ταίς 250,000 δραχ.

62 δραχ. Η τιμή κτηνών κτηνών 50-70%

κτινών.



Τιμᾶται Δραχ. 1.40



