

ΟΙΚΟΝΟΜΙΚΟΙ  
ΛΟΓΑΡΙΑΣΜΟΙ  
ΓΕΩΡΓΙΑΣ

*ECONOMIC  
ACCOUNTS  
FOR AGRICULTURE*

στοιχεία • data | 2002–2011





ΕΛΛΗΝΙΚΗ ΔΗΜΟΚΡΑΤΙΑ  
ΕΛΛΗΝΙΚΗ ΣΤΑΤΙΣΤΙΚΗ ΑΡΧΗ  
HELLENIC REPUBLIC  
HELLENIC STATISTICAL AUTHORITY

**X:37** ΕΘΝΙΚΟ ΕΙΣΟΔΗΜΑ ΚΑΙ ΔΑΠΑΝΗ  
NATIONAL ACCOUNTS

# ΟΙΚΟΝΟΜΙΚΟΙ ΛΟΓΑΡΙΑΣΜΟΙ ΓΕΩΡΓΙΑΣ

## 2002 – 2011

### ECONOMIC ACCOUNTS FOR AGRICULTURE

ΠΕΙΡΑΙΑΣ—2013—PIRAEUS




ISSN: 1109 – 5946



## ΠΙΝΑΚΑΣ ΠΕΡΙΕΧΟΜΕΝΩΝ — TABLE OF CONTENTS

	Σελίδα Page	
<b>Εισαγωγή</b> .....	7	<b>Introduction</b>
<i>Πίνακες</i>		<i>Tables</i>
<b>A. Σε τρέχουσες τιμές</b>		<b>A. At current prices</b>
1. Συνολική παραγωγή γεωργικού κλάδου .....	10	1. Total output of the agricultural industry
2. Φυτική παραγωγή .....	12	2. Crop output
– Δημητριακά (περιλαμβανομένων των σπόρων)		– Cereals (including seeds)
3. Φυτική παραγωγή .....	14	3. Crop output
– Βιομηχανικά φυτά		– Industrial crops
4. Φυτική παραγωγή .....	16	4. Crop output
– Κτηνοτροφικά φυτά		– Forage plants
– Λαχανικά και καλλωπιστικά φυτά		– Vegetables and ornamental plants
– Πατάτες (περιλαμβανομένων των σπόρων)		– Potatoes (including seeds)
5. Φυτική παραγωγή .....	18	5. Crop output
– Φρούτα		– Fruits
6. Φυτική παραγωγή .....	22	6. Crop output
– Κρασί		– Wine
– Ελαιόλαδο		– Olive oil
– Άλλα φυτικά προϊόντα		– Other crop products
7. Ζωική παραγωγή .....	24	7. Animal output
– Ζώα		– Animals
8. Ζωική παραγωγή .....	26	8. Animal output
– Ζωικά προϊόντα		– Animal products
9. Μη γεωργικές δευτερεύουσες δραστηριότητες .....	28	9. Non-agricultural secondary activities
10. Συνολική ενδιάμεση ανάλωση .....	30	10. Total intermediate consumption
11. Λογαριασμός παραγωγής .....	32	11. Production account
12. Λογαριασμός δημιουργίας εισοδήματος .....	32	12. Generation of income account
13. Λογαριασμός επιχειρηματικού εισοδήματος .....	32	13. Entrepreneurial income account
14. Λογαριασμός κεφαλαίου .....	34	14. Capital account
<b>B. Σε σταθερές τιμές προηγούμενου έτους</b>		<b>B. At constant prices of the previous year</b>
15. Συνολική παραγωγή γεωργικού κλάδου .....	38	15. Total output of the agricultural industry
16. Φυτική παραγωγή .....	40	16. Crop output
– Δημητριακά (περιλαμβανομένων των σπόρων)		– Cereals (including seeds)
17. Φυτική παραγωγή .....	42	17. Crop output
– Βιομηχανικά φυτά		– Industrial crops
18. Φυτική παραγωγή .....	44	18. Crop output
– Κτηνοτροφικά φυτά		– Forage plants
– Λαχανικά και καλλωπιστικά φυτά		– Vegetables and ornamental plants
– Πατάτες (περιλαμβανομένων των σπόρων)		– Potatoes (including seeds)
19. Φυτική παραγωγή .....	46	19. Crop output
– Φρούτα		– Fruits
20. Φυτική παραγωγή .....	50	20. Crop output
– Κρασί		– Wine
– Ελαιόλαδο		– Olive oil
– Άλλα φυτικά προϊόντα		– Other crop products
21. Ζωική παραγωγή .....	52	21. Animal output
– Ζώα		– Animals
22. Ζωική παραγωγή .....	54	22. Animal output
– Ζωικά προϊόντα		– Animal products
23. Μη γεωργικές δευτερεύουσες δραστηριότητες .....	56	23. Non-agricultural secondary activities
24. Συνολική ενδιάμεση ανάλωση .....	58	24. Total intermediate consumption
25. Λογαριασμός παραγωγής .....	60	25. Production account
26. Λογαριασμός κεφαλαίου .....	62	26. Capital account
<b>Παράρτημα</b>		<b>Annex</b>
Κατηγορίες και αντίστοιχες ονομασίες των κωδικών New Cronos . . .	67	Items and corresponding descriptions of the New Cronos codes





## ΕΙΣΑΓΩΓΗ — INTRODUCTION

### I. ΟΙΚΟΝΟΜΙΚΟΙ ΛΟΓΑΡΙΑΣΜΟΙ ΓΕΩΡΓΙΑΣ

Οι Οικονομικοί Λογαριασμοί Γεωργίας αποτελούν ένα δορυφορικό λογαριασμό του κεντρικού συστήματος Εθνικών Λογαριασμών, ο οποίος παρέχει συμπληρωματικά στοιχεία και χρησιμοποιεί έννοιες προσαρμοσμένες στην ιδιαίτερη φύση των κλάδων δραστηριότητας της γεωργίας. Η δομή τους είναι, σε μεγάλο βαθμό, όμοια με αυτή των Εθνικών Λογαριασμών.

Ισχύουν, δηλαδή, οι ίδιες αρχές, έννοιες και δομές, η κατάρτισή τους, όμως, προϋποθέτει τη χρησιμοποίηση εννοιών κατάλληλα προσαρμοσμένων στα ιδιαίτερα χαρακτηριστικά της δραστηριότητας του γεωργικού κλάδου.

Σκοπός των Οικονομικών Λογαριασμών Γεωργίας είναι η ανάλυση της παραγωγικής διαδικασίας και η μέτρηση του πρωτογενούς εισοδήματος που δημιουργείται από αυτή.

### II. ΙΣΤΟΡΙΚΗ ΑΝΑΔΡΟΜΗ

Η προσέγγιση των Οικονομικών Λογαριασμών Γεωργίας στην Ελλάδα άρχισε από το έτος 1973.

Η Στατιστική Υπηρεσία των Ευρωπαϊκών Κοινοτήτων δημοσιεύει Οικονομικούς Λογαριασμούς Γεωργίας από το έτος 1964.

Τα πρώτα χρόνια οι έννοιες, οι ορισμοί και οι κανόνες των Λογαριασμών δεν ήταν ομοιόμορφοι.

Το έτος 1969, τα έξι αρχικά κράτη μέλη άρχισαν να χρησιμοποιούν το Ευρωπαϊκό Σύστημα Ολοκληρωμένων Λογαριασμών.

Η αναθεώρηση του συστήματος των Εθνικών Λογαριασμών, το έτος 1995, και οι οικονομικές και δομικές εξελίξεις στον τομέα της γεωργίας οδήγησαν σε ανάλογες προσαρμογές στη μεθοδολογία, που χρησιμοποιείται για τους Οικονομικούς Λογαριασμούς Γεωργίας.

Έτσι, από τον Σεπτέμβριο του 1999, τα κράτη μέλη της Ευρωπαϊκής Ένωσης εφαρμόζουν τη νέα μεθοδολογία για τους Οικονομικούς Λογαριασμούς Γεωργίας, η οποία βασίζεται στους κανόνες του νέου Ευρωπαϊκού Συστήματος Ολοκληρωμένων Οικονομικών Λογαριασμών (ESA 95), με πρώτο έτος αναφοράς το 1995.

Το αναθεωρημένο αυτό σύστημα, με τις θεσμοθετημένες τροποποιήσεις του, εφαρμόζεται και στην Ελλάδα.

Τα στοιχεία, τα οποία παρουσιάζονται στους πίνακες που ακολουθούν, αφορούν στα έτη 2002 – 2011.

Για τα έτη 2002 – 2007 τα στοιχεία είναι οριστικά, ενώ για τα έτη 2008 – 2011 είναι προσωρινά. Τα στοιχεία έχουν υπολογιστεί σε τρέχουσες τιμές και σε τιμές του προηγούμενου έτους, από το έτος αναφοράς (σταθερές τιμές).

### III. ΑΚΟΛΟΥΘΙΑ ΛΟΓΑΡΙΑΣΜΩΝ

Οι Οικονομικοί Λογαριασμοί Γεωργίας βασίζονται σε μία ακολουθία αλληλένδετων λογαριασμών, για να καταγράψουν τις συναλλαγές που συνδέονται με τις διάφορες πτυχές της γεωργικής δραστηριότητας.

Στα πλαίσια των Οικονομικών Λογαριασμών Γεωργίας, η ακολουθία λογαριασμών αποτελείται από τους τρέχοντες λογαριασμούς και τον λογαριασμό κεφαλαίου (ένα από τους λογαριασμούς συσσώρευσης).

Οι τρέχοντες λογαριασμοί ασχολούνται με την παραγωγή, τη δημιουργία, τη διανομή και τη χρήση του εισοδήματος που προέρχεται από αυτή, ενώ ο λογαριασμός κεφαλαίου καταγράφει τις μεταβολές των μη χρηματοπιστωτικών περιουσιακών στοιχείων και υποχρεώσεων.

### I. ECONOMIC ACCOUNTS FOR AGRICULTURE

The Economic Accounts for Agriculture constitute a satellite account of the central framework of National Accounts, which provides complementary information and uses concepts adapted to the particular nature of the agricultural industries. Their structure closely matches that of the National Accounts.

That is, they implement the same principles, concepts and structures, but their compilation requires the formulation of concepts suitably adapted to the particular characteristics of the agricultural industry.

The purpose of the Economic Accounts for Agriculture is the analysis of the production process and the measurement of the income generated by it.

### II. HISTORICAL BACKGROUND

The approach of the Economic Accounts for Agriculture was first implemented in Greece in 1973.

The Statistical Office of the European Communities has been publishing Economic Accounts for Agriculture since 1964.

For the first years the concepts, the definitions and the rules of accounting were not uniform.

In 1969 the six original Member States began to use the European System of Integrated Accounts.

The revision of the System of National Accounts in 1995 and the economic and structural developments in the agricultural sector have led to changes in the methodology used for the Economic Accounts for Agriculture.

Thus, since September 1999 the Member States of the European Union have been implementing the new methodology of Economic Accounts for Agriculture, which is based on the rules of the new European System of Integrated Economic Accounts (ESA 95), with 1995 as the first reference year.

This revised system with the legislated amendments is also implemented in Greece.

Data presented in the following tables refer to the years 2002 – 2011.

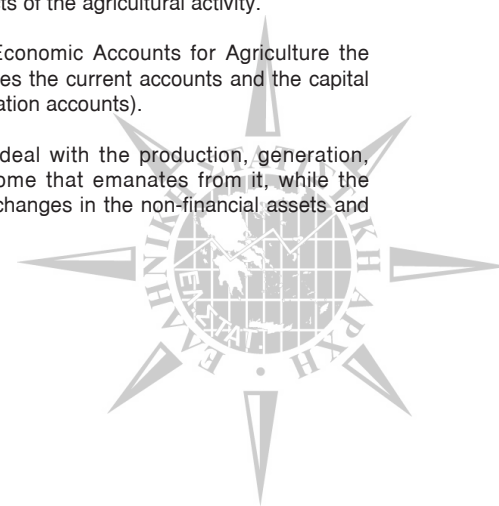
For the years 2002 – 2007 data are final, while for 2008 – 2011, they are provisional. The data have been calculated at current prices as well as at prices of the previous year from the reference year (constant prices).

### III. SEQUENCE OF ACCOUNTS

The Economic Accounts for Agriculture are based on a sequence of interrelated accounts, in order to record transactions linked with the various aspects of the agricultural activity.

In the context of the Economic Accounts for Agriculture the sequence of accounts includes the current accounts and the capital account (one of the accumulation accounts).

The current accounts deal with the production, generation, distribution and use of income that emanates from it, while the capital account records the changes in the non-financial assets and liabilities.



Ειδικότερα, η ακολουθία των τρεχόντων λογαριασμών δίνει τη δυνατότητα υπολογισμού τριών εξισωτικών μεγεθών που μπορούν να χρησιμοποιηθούν ως μακροοικονομικό μέγεθος του εισοδήματος για τον γεωργικό κλάδο:

Την καθαρή προστιθέμενη αξία  
Το καθαρό λειτουργικό πλεόνασμα (καθαρό μεικτό εισόδημα)  
Το καθαρό επιχειρηματικό εισόδημα  
Η σχέση μεταξύ των τριών αυτών εισοδηματικών μεγεθών απεικονίζεται παρακάτω:

Ακαθάριστη αξία παραγωγής  
– Ενδιάμεση ανάλωση  
= Ακαθάριστη προστιθέμενη αξία σε βασικές τιμές  
– Ανάλωση πάγιου κεφαλαίου  
= Καθαρή προστιθέμενη αξία σε βασικές τιμές  
– Λοιποί φόροι παραγωγής  
+ Λοιπές επιδοτήσεις παραγωγής  
= Καθαρή προστιθέμενη αξία σε τιμές κόστους των συντελεστών (εισόδημα των συντελεστών στη γεωργία)  
– Εισόδημα εξαρτημένης εργασίας  
= Καθαρό λειτουργικό πλεόνασμα (καθαρό μεικτό εισόδημα)  
– Καταβληθέντες τόκοι  
– Πληρωτέα γαιοπρόσοδος  
= Καθαρό επιχειρηματικό εισόδημα

#### IV. ΑΠΟΤΙΜΗΣΗ ΤΗΣ ΠΑΡΑΓΩΓΗΣ

Τα στοιχεία για την ακαθάριστη αξία παραγωγής δημοσιεύονται αναλυτικά σε τιμές παραγωγού και σε βασικές τιμές.

Συγκεκριμένα:

Αξία παραγωγής σε βασικές τιμές  
= Αξία παραγωγής σε τιμές παραγωγού  
+ Επιδοτήσεις προϊόντων (εισπρακτέες επιδοτήσεις που χορηγούνται στους παραγωγούς ως συνέπεια της παραγωγής ή των πωλήσεών τους)  
– Φόροι επί των προϊόντων (φόροι πληρωτέοι από τους παραγωγούς ως συνέπεια της παραγωγής ή των πωλήσεών τους),

όπου η τιμή παραγωγού (ή τιμή εξόδου από το αγρόκτημα) είναι η τιμή που εισπράττει ο παραγωγός από τον αγοραστή για μία μονάδα αγαθού.

More specifically, the sequence of current accounts makes it possible to calculate three balancing items that can be used as an income aggregate for the agricultural industry:

The net value added  
The net operating surplus (net mixed income)  
The net entrepreneurial income  
The relation between these three items is set out in the following:

Output  
– Intermediate consumption  
= Gross value added at basic prices  
– Consumption of fixed capital  
= Net value added at basic prices  
– Other taxes on production  
+ Other subsidies on production  
= Net value added at factor cost (factor income)  
  
– Compensation of employees  
= Net operating surplus (net mixed income)  
  
– Interest paid  
– Rents paid  
= Net entrepreneurial income

#### IV. VALUATION OF OUTPUT

The data on the value of output are published analytically at producer prices and at basic prices.

More specifically:

Value of output at basic prices  
= Value of output at producer prices  
+ Subsidies on products (receivable subsidies that are granted to the producers as a consequence of their production or sales)  
– Taxes on products (taxes payable by the producers as a consequence of their production or sales),

where the producer price (or ex-farm price) is the price receivable by the producer from the purchaser for one unit of a product.





## **ΠΙΝΑΚΕΣ**

**A. Σε τρέχουσες τιμές**

## **TABLES**

**A. At current prices**




## 1. Συνολική παραγωγή γεωργικού κλάδου

*Τρέχουσες τιμές, εκατομμύρια ευρώ*

ΚΑΤΗΓΟΡΙΕΣ	ΠΕΡΙΓΡΑΦΗ	2002	2003	2004	2005	2006
<b>10</b>	<b>ΦΥΤΙΚΗ ΠΑΡΑΓΩΓΗ (01 – 09, Πίνακες 2 – 6)</b>					
	– Αξία σε τιμές παραγωγού .....	6.542,25	6.909,96	6.753,34	7.057,53	6.333,10
	– Επιδοτήσεις προϊόντων .....	1.568,67	1.490,06	1.617,34	1.185,33	473,66
	– Φόροι επί των προϊόντων .....	0,00	0,00	0,00	0,00	0,00
	– Αξία σε βασικές τιμές .....	8.110,92	8.400,02	8.370,69	8.242,86	6.806,76
<b>13</b>	<b>ΖΩΙΚΗ ΠΑΡΑΓΩΓΗ (11+12, Πίνακες 7 – 8)</b>					
	– Αξία σε τιμές παραγωγού .....	2.481,57	2.558,65	2.563,03	2.711,47	2.745,55
	– Επιδοτήσεις προϊόντων .....	260,74	258,02	263,77	268,25	43,87
	– Φόροι επί των προϊόντων .....	0,00	0,00	0,00	0,00	0,00
	– Αξία σε βασικές τιμές .....	2.742,31	2.816,67	2.826,80	2.979,72	2.789,42
<b>14</b>	<b>ΓΕΩΡΓΙΚΗ ΠΑΡΑΓΩΓΗ ΑΓΑΘΩΝ (10+13, Πίνακες 2 – 8)</b>					
	– Αξία σε τιμές παραγωγού .....	9.023,82	9.468,60	9.316,37	9.769,00	9.078,65
	– Επιδοτήσεις προϊόντων .....	1.829,40	1.748,09	1.881,11	1.453,58	517,53
	– Φόροι επί των προϊόντων .....	0,00	0,00	0,00	0,00	0,00
	– Αξία σε βασικές τιμές .....	10.853,23	11.216,69	11.197,49	11.222,58	9.596,18
<b>15</b>	<b>ΓΕΩΡΓΙΚΗ ΠΑΡΑΓΩΓΗ ΥΠΗΡΕΣΙΩΝ</b>					
	– Αξία σε τιμές παραγωγού .....	406,53	372,15	374,62	430,12	376,23
	– Επιδοτήσεις προϊόντων .....	0,00	0,00	0,00	0,00	0,00
	– Φόροι επί των προϊόντων .....	0,00	0,00	0,00	0,00	0,00
	– Αξία σε βασικές τιμές .....	406,53	372,15	374,62	430,12	376,23
<b>16</b>	<b>ΓΕΩΡΓΙΚΗ ΠΑΡΑΓΩΓΗ (14+15)</b>					
	– Αξία σε τιμές παραγωγού .....	9.430,35	9.840,76	9.691,00	10.199,12	9.454,88
	– Επιδοτήσεις προϊόντων .....	1.829,40	1.748,09	1.881,11	1.453,58	517,53
	– Φόροι επί των προϊόντων .....	0,00	0,00	0,00	0,00	0,00
	– Αξία σε βασικές τιμές .....	11.259,75	11.588,84	11.572,11	11.652,70	9.972,41
<b>17</b>	<b>ΜΗ ΓΕΩΡΓΙΚΕΣ ΔΕΥΤΕΡΕΥΟΥΣΕΣ ΔΡΑΣΤΗΡΙΟΤΗΤΕΣ (ΜΗ ΔΙΑΧΩΡΙΣΙΜΕΣ)</b>					
	– Αξία σε τιμές παραγωγού .....	401,70	408,66	433,68	442,26	465,81
	– Επιδοτήσεις προϊόντων .....	0,00	0,00	0,00	0,00	0,00
	– Φόροι επί των προϊόντων .....	0,00	0,00	0,00	0,00	0,00
	– Αξία σε βασικές τιμές .....	401,70	408,66	433,68	442,26	465,81
<b>18</b>	<b>ΠΑΡΑΓΩΓΗ ΤΟΥ ΓΕΩΡΓΙΚΟΥ ΚΛΑΔΟΥ ΔΡΑΣΤΗΡΙΟΤΗΤΑΣ (16+17, Πίνακες 2 – 9)</b>					
	– Αξία σε τιμές παραγωγού .....	9.832,05	10.249,42	10.124,67	10.641,37	9.920,69
	– Επιδοτήσεις προϊόντων .....	1.829,40	1.748,09	1.881,11	1.453,58	517,53
	– Φόροι επί των προϊόντων .....	0,00	0,00	0,00	0,00	0,00
	– Αξία σε βασικές τιμές .....	11.661,45	11.997,51	12.005,79	12.094,96	10.438,23

\* Προσωρινά στοιχεία.



## 1. Total output of the agricultural industry

*Current prices, million euro*

2007	2008*	2009*	2010*	2011*	DESCRIPTION	CATEGORIES
					<b>CROP OUTPUT (01 – 09, Tables 2 – 6)</b>	<b>10</b>
6.933,67	6.692,52	6.196,73	6.522,72	6.892,75	– Value at producer prices	
451,54	316,41	299,11	215,97	189,00	– Subsidies on product	
0,00	0,00	0,00	0,00	0,00	– Taxes on product	
7.385,21	7.008,93	6.495,85	6.738,69	7.081,75	– Value at basic prices	
					<b>ANIMAL OUTPUT (11+12, Tables 7 – 8)</b>	<b>13</b>
2.656,82	2.756,45	2.779,79	2.781,39	2.833,31	– Value at producer prices	
18,95	20,33	20,38	0,49	0,48	– Subsidies on product	
0,00	0,00	0,00	0,00	0,00	– Taxes on product	
2.675,77	2.776,78	2.800,17	2.781,88	2.833,79	– Value at basic prices	
					<b>AGRICULTURAL GOODS OUTPUT (10+13, Tables 2 – 8)</b>	<b>14</b>
9.590,49	9.448,97	8.976,53	9.304,11	9.726,05	– Value at producer prices	
470,49	336,74	319,49	216,46	189,48	– Subsidies on product	
0,00	0,00	0,00	0,00	0,00	– Taxes on product	
10.060,98	9.785,71	9.296,02	9.520,57	9.915,53	– Value at basic prices	
					<b>AGRICULTURAL SERVICES OUTPUT</b>	<b>15</b>
373,15	426,50	392,02	392,98	394,60	– Value at producer prices	
0,00	0,00	0,00	0,00	0,00	– Subsidies on product	
0,00	0,00	0,00	0,00	0,00	– Taxes on product	
373,15	426,50	392,02	392,98	394,60	– Value at basic prices	
					<b>AGRICULTURAL OUTPUT (14+15)</b>	<b>16</b>
9.963,64	9.875,47	9.368,55	9.697,09	10.120,65	– Value at producer prices	
470,49	336,74	319,49	216,46	189,48	– Subsidies on product	
0,00	0,00	0,00	0,00	0,00	– Taxes on product	
10.434,13	10.212,21	9.688,04	9.913,55	10.310,13	– Value at basic prices	
					<b>NON-AGRICULTURAL SECONDARY ACTIVITIES (INSEPARABLE)</b>	<b>17</b>
462,24	516,56	563,73	606,15	616,18	– Value at producer prices	
0,00	0,00	0,00	0,00	0,00	– Subsidies on product	
0,00	0,00	0,00	0,00	0,00	– Taxes on product	
462,24	516,56	563,73	606,15	616,18	– Value at basic prices	
					<b>OUTPUT OF THE AGRICULTURAL "INDUSTRY" (16+17, Tables 2 – 9)</b>	<b>18</b>
10.425,88	10.392,03	9.932,28	10.303,24	10.736,83	– Value at producer prices	
470,49	336,74	319,49	216,46	189,48	– Subsidies on product	
0,00	0,00	0,00	0,00	0,00	– Taxes on product	
10.896,37	10.728,77	10.251,77	10.519,70	10.926,31	– Value at basic prices	

\* Provisional data.

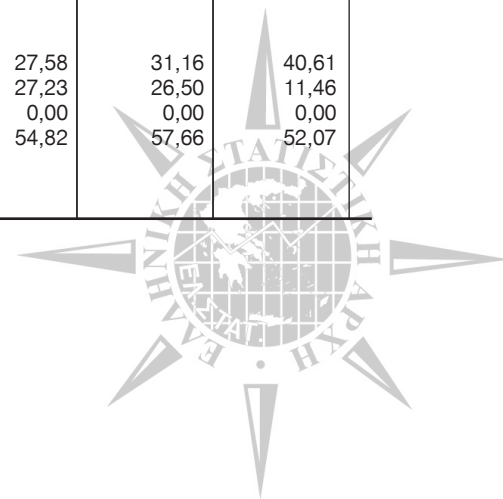


**2. Φυτική παραγωγή**  
**Δημητριακά (περιλαμβανομένων των σπόρων)**

Τρέχουσες τιμές, εκατομμύρια ευρώ

ΚΑΤΗΓΟΡΙΕΣ	ΠΕΡΙΓΡΑΦΗ	2002	2003	2004	2005	2006
<b>01</b>	<b>ΔΗΜΗΤΡΙΑΚΑ (περιλαμβανομένων των σπόρων)</b>					
	– Αξία σε τιμές παραγωγού .....	690,83	726,44	660,50	675,71	681,52
	– Επιδοτήσεις προϊόντων .....	494,84	486,60	511,54	480,10	75,08
	– Φόροι επί των προϊόντων .....	0,00	0,00	0,00	0,00	0,00
	– Αξία σε βασικές τιμές .....	1.185,67	1.213,04	1.172,04	1.155,81	756,60
<b>01.1</b>	<b>Σιτάρι και όλυρα</b>					
	– Αξία σε τιμές παραγωγού .....	282,60	265,77	269,65	277,81	223,80
	– Επιδοτήσεις προϊόντων .....	340,35	333,27	335,70	313,48	50,39
	– Φόροι επί των προϊόντων .....	0,00	0,00	0,00	0,00	0,00
	– Αξία σε βασικές τιμές .....	622,96	599,04	605,35	591,29	274,19
<b>01.1/1</b>	<b>Μαλακό σιτάρι και όλυρα</b>					
	– Αξία σε τιμές παραγωγού .....	52,76	48,23	48,64	43,75	48,89
	– Επιδοτήσεις προϊόντων .....	22,77	19,25	17,42	21,23	0,00
	– Φόροι επί των προϊόντων .....	0,00	0,00	0,00	0,00	0,00
	– Αξία σε βασικές τιμές .....	75,53	67,49	66,05	64,98	48,89
<b>01.1/2</b>	<b>Σκληρό σιτάρι</b>					
	– Αξία σε τιμές παραγωγού .....	229,84	217,54	221,01	234,06	174,91
	– Επιδοτήσεις προϊόντων .....	317,59	314,01	318,28	292,25	50,39
	– Φόροι επί των προϊόντων .....	0,00	0,00	0,00	0,00	0,00
	– Αξία σε βασικές τιμές .....	547,43	531,55	539,30	526,31	225,30
<b>01.2</b>	<b>Σίκαλη και σμιγός</b>					
	– Αξία σε τιμές παραγωγού .....	3,70	3,74	4,47	4,01	4,15
	– Επιδοτήσεις προϊόντων .....	1,83	1,44	1,57	1,58	0,00
	– Φόροι επί των προϊόντων .....	0,00	0,00	0,00	0,00	0,00
	– Αξία σε βασικές τιμές .....	5,52	5,18	6,04	5,59	4,15
<b>01.3</b>	<b>Κριθάρι</b>					
	– Αξία σε τιμές παραγωγού .....	36,64	31,92	28,70	31,11	34,25
	– Επιδοτήσεις προϊόντων .....	16,77	14,37	13,54	15,23	0,00
	– Φόροι επί των προϊόντων .....	0,00	0,00	0,00	0,00	0,00
	– Αξία σε βασικές τιμές .....	53,41	46,29	42,25	46,34	34,25
<b>01.4</b>	<b>Βρώμη και μείγματα θερινών δημητριακών</b>					
	– Αξία σε τιμές παραγωγού .....	14,49	17,60	17,78	18,19	18,13
	– Επιδοτήσεις προϊόντων .....	7,16	6,80	6,27	7,18	0,00
	– Φόροι επί των προϊόντων .....	0,00	0,00	0,00	0,00	0,00
	– Αξία σε βασικές τιμές .....	21,65	24,40	24,04	25,37	18,13
<b>01.5</b>	<b>Αραβόσιτος σε κόκκους</b>					
	– Αξία σε τιμές παραγωγού .....	308,35	364,32	312,33	313,43	360,58
	– Επιδοτήσεις προϊόντων .....	119,82	120,57	127,22	116,12	13,23
	– Φόροι επί των προϊόντων .....	0,00	0,00	0,00	0,00	0,00
	– Αξία σε βασικές τιμές .....	428,17	484,89	439,55	429,55	373,81
<b>01.6</b>	<b>Ρύζι</b>					
	– Αξία σε τιμές παραγωγού .....	45,05	43,08	27,58	31,16	40,61
	– Επιδοτήσεις προϊόντων .....	8,91	10,15	27,23	26,50	11,46
	– Φόροι επί των προϊόντων .....	0,00	0,00	0,00	0,00	0,00
	– Αξία σε βασικές τιμές .....	53,96	53,23	54,82	57,66	52,07
<b>01.7</b>	<b>Άλλα δημητριακά</b>					

\* Προσωρινά στοιχεία.

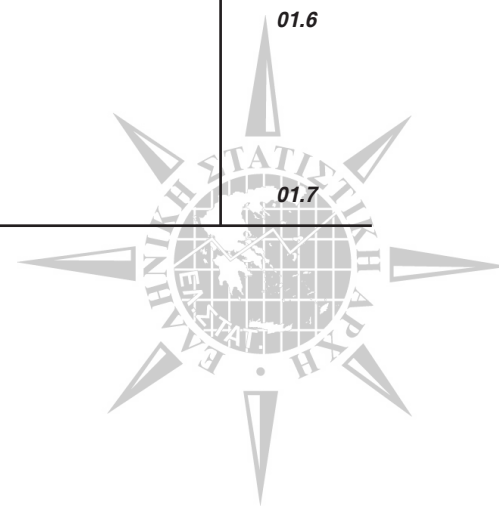


**2. Crop output**  
**Cereals (including seeds)**

Current prices, million euro

2007	2008*	2009*	2010*	2011*	DESCRIPTION	CATEGORIES
					<b>CEREALS (including seeds)</b>	<b>01</b>
1.112,02	978,03	785,40	868,76	1.202,99	– Value at producer prices	
69,41	71,95	76,58	0,00	0,00	– Subsidies on product	
0,00	0,00	0,00	0,00	0,00	– Taxes on product	
1.181,43	1.049,98	861,98	868,76	1.202,99	– Value at basic prices	
					<b>Wheat and spelt</b>	<b>01.1</b>
396,34	440,13	344,60	267,90	372,38	– Value at producer prices	
45,15	47,14	50,95	0,00	0,00	– Subsidies on product	
0,00	0,00	0,00	0,00	0,00	– Taxes on product	
441,49	487,27	395,55	267,90	372,38	– Value at basic prices	
					<i>Soft wheat and spelt</i>	<i>01.1/1</i>
109,31	91,79	55,35	46,58	83,62	– Value at producer prices	
0,00	0,00	0,00	0,00	0,00	– Subsidies on product	
0,00	0,00	0,00	0,00	0,00	– Taxes on product	
109,31	91,79	55,35	46,58	83,62	– Value at basic prices	
					<i>Durum wheat</i>	<i>01.1/2</i>
287,03	348,34	289,25	221,32	288,76	– Value at producer prices	
45,15	47,14	50,95	0,00	0,00	– Subsidies on product	
0,00	0,00	0,00	0,00	0,00	– Taxes on product	
332,18	395,48	340,20	221,32	288,76	– Value at basic prices	
					<b>Rye and meslin</b>	<b>01.2</b>
7,53	6,38	5,36	5,60	4,74	– Value at producer prices	
0,00	0,00	0,00	0,00	0,00	– Subsidies on product	
0,00	0,00	0,00	0,00	0,00	– Taxes on product	
7,53	6,38	5,36	5,60	4,74	– Value at basic prices	
					<b>Barley</b>	<b>01.3</b>
53,88	61,16	47,63	53,34	71,17	– Value at producer prices	
0,00	0,00	0,00	0,00	0,00	– Subsidies on product	
0,00	0,00	0,00	0,00	0,00	– Taxes on product	
53,88	61,16	47,63	53,34	71,17	– Value at basic prices	
					<b>Oats and summer cereal mixtures</b>	<b>01.4</b>
21,49	19,66	17,90	10,81	23,20	– Value at producer prices	
0,00	0,00	0,00	0,00	0,00	– Subsidies on product	
0,00	0,00	0,00	0,00	0,00	– Taxes on product	
21,49	19,66	17,90	10,81	23,20	– Value at basic prices	
					<b>Grain maize</b>	<b>01.5</b>
580,56	394,77	315,50	457,55	645,58	– Value at producer prices	
12,78	13,61	14,15	0,00	0,00	– Subsidies on product	
0,00	0,00	0,00	0,00	0,00	– Taxes on product	
593,34	408,38	329,65	457,55	645,58	– Value at basic prices	
					<b>Rice</b>	<b>01.6</b>
52,22	55,93	54,41	73,56	85,92	– Value at producer prices	
11,48	11,20	11,48	0,00	0,00	– Subsidies on product	
0,00	0,00	0,00	0,00	0,00	– Taxes on product	
63,70	67,13	65,89	73,56	85,92	– Value at basic prices	
					<b>Other cereals</b>	<b>01.7</b>

\* Provisional data.



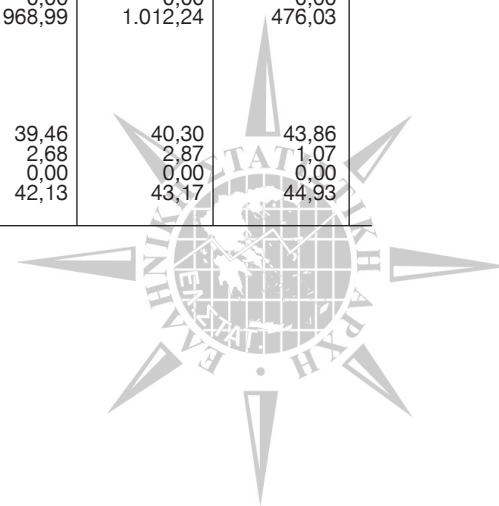
### 3. Φυτική παραγωγή

#### Βιομηχανικά φυτά

Τρέχουσες τιμές, εκατομμύρια ευρώ

ΚΑΤΗΓΟΡΙΕΣ	ΠΕΡΙΓΡΑΦΗ	2002	2003	2004	2005	2006
<b>02</b>	<b>ΒΙΟΜΗΧΑΝΙΚΑ ΦΥΤΑ</b>					
	- Αξία σε τιμές παραγωγού .....	1.339,36	1.291,16	1.282,10	1.309,82	431,84
	- Επιδότησεις προϊόντων .....	373,52	354,79	362,35	351,85	206,25
	- Φόροι επί των προϊόντων .....	0,00	0,00	0,00	0,00	0,00
	- Αξία σε βασικές τιμές .....	1.712,88	1.645,95	1.644,44	1.661,67	638,09
<b>02.1</b>	<b>Ελαιούχοι σπόροι και καρποί (περιλαμβανομένων των σπόρων)</b>					
	- Αξία σε τιμές παραγωγού .....	7,20	4,34	3,24	3,47	5,27
	- Επιδότησεις προϊόντων .....	2,47	1,24	1,48	0,67	0,00
	- Φόροι επί των προϊόντων .....	0,00	0,00	0,00	0,00	0,00
	- Αξία σε βασικές τιμές .....	9,67	5,58	4,72	4,14	5,27
02.1/1	Σπόροι ελαιοκράμβης και αγριογογγύλης					
02.1/2	Ηλίανθος					
	- Αξία σε τιμές παραγωγού .....	5,33	2,49	1,27	1,55	3,34
	- Επιδότησεις προϊόντων .....	2,47	1,24	1,48	0,67	0,00
	- Φόροι επί των προϊόντων .....	0,00	0,00	0,00	0,00	0,00
	- Αξία σε βασικές τιμές .....	7,80	3,73	2,75	2,22	3,34
02.1/3	Σόγια					
	- Αξία σε τιμές παραγωγού .....	0,01	0,02	0,00	0,00	0,00
	- Επιδότησεις προϊόντων .....	0,00	0,00	0,00	0,00	0,00
	- Φόροι επί των προϊόντων .....	0,00	0,00	0,00	0,00	0,00
	- Αξία σε βασικές τιμές .....	0,01	0,02	0,00	0,00	0,00
02.1/4	Άλλα ελαιούχα προϊόντα					
	- Αξία σε τιμές παραγωγού .....	1,86	1,83	1,96	1,92	1,93
	- Επιδότησεις προϊόντων .....	0,00	0,00	0,00	0,00	0,00
	- Φόροι επί των προϊόντων .....	0,00	0,00	0,00	0,00	0,00
	- Αξία σε βασικές τιμές .....	1,86	1,83	1,96	1,92	1,93
<b>02.2</b>	<b>Πρωτεϊνούχα φυτά (περιλαμβανομένων των σπόρων)</b>					
	- Αξία σε τιμές παραγωγού .....	6,94	10,85	8,88	9,85	8,61
	- Επιδότησεις προϊόντων .....	2,05	1,03	1,40	1,25	0,22
	- Φόροι επί των προϊόντων .....	0,00	0,00	0,00	0,00	0,00
	- Αξία σε βασικές τιμές .....	8,99	11,87	10,28	11,10	8,83
<b>02.3</b>	<b>Ακατέργαστος καπνός</b>					
	- Αξία σε τιμές παραγωγού .....	169,80	143,76	160,75	136,48	40,84
	- Επιδότησεις προϊόντων .....	367,69	351,43	356,79	347,05	7,19
	- Φόροι επί των προϊόντων .....	0,00	0,00	0,00	0,00	0,00
	- Αξία σε βασικές τιμές .....	537,50	495,19	517,54	483,53	48,03
<b>02.4</b>	<b>Ζαχαρότευπτα</b>					
	- Αξία σε τιμές παραγωγού .....	111,68	89,81	100,78	107,48	53,33
	- Επιδότησεις προϊόντων .....	0,00	0,00	0,00	0,00	1,67
	- Φόροι επί των προϊόντων .....	0,00	0,00	0,00	0,00	0,00
	- Αξία σε βασικές τιμές .....	111,68	89,81	100,78	107,48	55,00
<b>02.5</b>	<b>Άλλα βιομηχανικά φυτά</b>					
	- Αξία σε τιμές παραγωγού .....	1.043,74	1.042,40	1.008,45	1.052,54	323,79
	- Επιδότησεις προϊόντων .....	1,30	1,10	2,68	2,87	197,17
	- Φόροι επί των προϊόντων .....	0,00	0,00	0,00	0,00	0,00
	- Αξία σε βασικές τιμές .....	1.045,04	1.043,50	1.011,13	1.055,41	520,96
02.5/1	Φυτά που καλλιεργούνται για τις ίνες τους (βαμβάκι)					
	- Αξία σε τιμές παραγωγού .....	1.004,97	1.005,03	968,99	1.012,24	279,93
	- Επιδότησεις προϊόντων .....	0,00	0,00	0,00	0,00	196,10
	- Φόροι επί των προϊόντων .....	0,00	0,00	0,00	0,00	0,00
	- Αξία σε βασικές τιμές .....	1.004,97	1.005,03	968,99	1.012,24	476,03
02.5/2	Λυκίσκος					
02.5/3	Λοιπά					
	- Αξία σε τιμές παραγωγού .....	38,76	37,38	39,46	40,30	43,86
	- Επιδότησεις προϊόντων .....	1,30	1,10	2,68	2,87	1,07
	- Φόροι επί των προϊόντων .....	0,00	0,00	0,00	0,00	0,00
	- Αξία σε βασικές τιμές .....	40,07	38,48	42,13	43,17	44,93

\* Προσωρινά στοιχεία.



### 3. Crop output

#### Industrial crops

Current prices, million euro

2007	2008*	2009*	2010*	2011*	DESCRIPTION	CATEGORIES
					<b>INDUSTRIAL CROPS</b>	<b>02</b>
511,38	312,70	401,54	524,19	613,14	– Value at producer prices	
195,26	174,99	173,66	200,16	189,00	– Subsidies on product	
0,00	0,00	0,00	0,00	0,00	– Taxes on product	
706,65	487,69	575,20	724,35	802,14	– Value at basic prices	
					<b>Oil seeds and oleaginous fruits (including seeds)</b>	<b>02.1</b>
6,49	10,38	12,65	35,12	35,36	– Value at producer prices	
0,00	0,18	0,90	0,00	0,00	– Subsidies on product	
0,00	0,00	0,00	0,00	0,00	– Taxes on product	
6,49	10,56	13,55	35,12	35,36	– Value at basic prices	
					<i>Rape and turnip rape seed</i>	02.1/1
					<i>Sunflower</i>	02.1/2
4,61	5,78	8,97	32,61	32,60	– Value at producer prices	
0,00	0,18	0,90	0,00	0,00	– Subsidies on product	
0,00	0,00	0,00	0,00	0,00	– Taxes on product	
4,61	5,96	9,87	32,61	32,60	– Value at basic prices	
					<i>Soya</i>	02.1/3
0,00	0,00	0,01	0,01	0,01	– Value at producer prices	
0,00	0,00	0,00	0,00	0,00	– Subsidies on product	
0,00	0,00	0,00	0,00	0,00	– Taxes on product	
0,00	0,00	0,01	0,01	0,01	– Value at basic prices	
					<i>Other oleaginous products</i>	02.1/4
1,88	4,60	3,67	2,50	2,75	– Value at producer prices	
0,00	0,00	0,00	0,00	0,00	– Subsidies on product	
0,00	0,00	0,00	0,00	0,00	– Taxes on product	
1,88	4,60	3,67	2,50	2,75	– Value at basic prices	
					<b>Protein crops (including seeds)</b>	<b>02.2</b>
9,98	12,46	12,61	12,36	12,70	– Value at producer prices	
0,13	0,17	0,15	0,00	0,00	– Subsidies on product	
0,00	0,00	0,00	0,00	0,00	– Taxes on product	
10,11	12,63	12,76	12,36	12,70	– Value at basic prices	
					<b>Raw tobacco</b>	<b>02.3</b>
75,39	78,26	81,72	70,22	81,76	– Value at producer prices	
7,00	7,07	7,00	0,00	0,00	– Subsidies on product	
0,00	0,00	0,00	0,00	0,00	– Taxes on product	
82,39	85,33	88,72	70,22	81,76	– Value at basic prices	
					<b>Sugar beet</b>	<b>02.4</b>
34,17	24,75	39,82	20,24	10,24	– Value at producer prices	
4,64	4,03	9,80	7,10	6,80	– Subsidies on product	
0,00	0,00	0,00	0,00	0,00	– Taxes on product	
38,81	28,78	49,62	27,34	17,04	– Value at basic prices	
					<b>Other industrial crops</b>	<b>02.5</b>
385,35	186,85	254,74	386,25	473,08	– Value at producer prices	
183,49	163,55	155,81	193,06	182,20	– Subsidies on product	
0,00	0,00	0,00	0,00	0,00	– Taxes on product	
568,84	350,40	410,55	579,31	655,28	– Value at basic prices	
					<i>Fibre plants (cotton)</i>	02.5/1
336,00	134,00	198,40	334,20	418,51	– Value at producer prices	
183,10	162,95	155,00	193,06	182,20	– Subsidies on product	
0,00	0,00	0,00	0,00	0,00	– Taxes on product	
519,10	296,95	353,40	527,26	600,71	– Value at basic prices	
					<i>Hops</i>	02.5/2
					<i>Other</i>	02.5/3
49,35	52,85	56,34	52,05	54,57	– Value at producer prices	
0,38	0,60	0,81	0,00	0,00	– Subsidies on product	
0,00	0,00	0,00	0,00	0,00	– Taxes on product	
49,73	53,45	57,15	52,05	54,57	– Value at basic prices	

\* Provisional data.



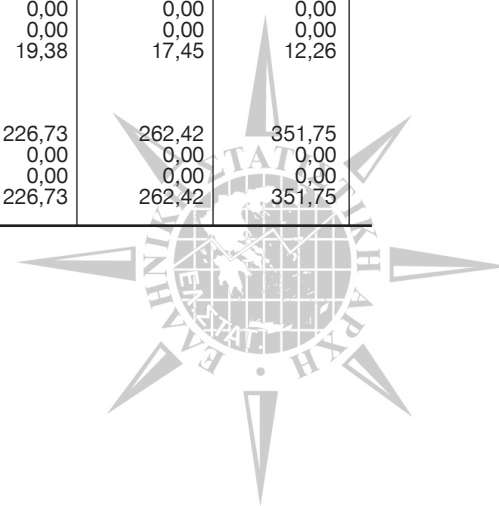
#### 4. Φυτική παραγωγή

Κτηνοτροφικά φυτά, λαχανικά και καλλωπιστικά φυτά, πατάτες (περιλαμβανομένων των σπόρων)

Τρέχουσες τιμές, εκατομμύρια ευρώ

ΚΑΤΗΓΟΡΙΕΣ	ΠΕΡΙΓΡΑΦΗ	2002	2003	2004	2005	2006
<b>03</b>	<b>ΚΤΗΝΟΤΡΟΦΙΚΑ ΦΥΤΑ</b>					
	- Αξία σε τιμές παραγωγού	428,79	391,76	418,60	410,23	418,46
	- Επιδότησεις προϊόντων	0,00	0,00	0,00	0,00	0,00
	- Φόροι επί των προϊόντων	0,00	0,00	0,00	0,00	0,00
	- Αξία σε βασικές τιμές	428,79	391,76	418,60	410,23	418,46
<b>04</b>	<b>ΛΑΧΑΝΙΚΑ ΚΑΙ ΚΑΛΛΩΠΙΣΤΙΚΑ ΦΥΤΑ</b>					
	- Αξία σε τιμές παραγωγού	1.511,95	1.836,19	1.660,00	1.657,69	1.586,04
	- Επιδότησεις προϊόντων	29,68	32,99	40,96	30,36	24,84
	- Φόροι επί των προϊόντων	0,00	0,00	0,00	0,00	0,00
	- Αξία σε βασικές τιμές	1.541,63	1.869,17	1.700,96	1.688,05	1.610,88
<b>04.1</b>	<b>Νωπά λαχανικά</b>					
	- Αξία σε τιμές παραγωγού	1.364,30	1.704,70	1.507,82	1.501,16	1.408,89
	- Επιδότησεις προϊόντων	29,68	32,99	40,96	30,36	24,84
	- Φόροι επί των προϊόντων	0,00	0,00	0,00	0,00	0,00
	- Αξία σε βασικές τιμές	1.393,98	1.737,69	1.548,78	1.531,52	1.433,73
04.1/1	<i>Κουνουπίδια</i>					
	- Αξία σε τιμές παραγωγού	49,30	60,05	52,93	51,58	56,44
	- Επιδότησεις προϊόντων	0,00	0,00	0,00	0,00	0,00
	- Φόροι επί των προϊόντων	0,00	0,00	0,00	0,00	0,00
	- Αξία σε βασικές τιμές	49,30	60,05	52,93	51,58	56,44
04.1/2	<i>Τομάτες</i>					
	- Αξία σε τιμές παραγωγού	473,38	588,32	464,48	504,17	429,68
	- Επιδότησεις προϊόντων	29,68	32,99	40,96	30,36	24,84
	- Φόροι επί των προϊόντων	0,00	0,00	0,00	0,00	0,00
	- Αξία σε βασικές τιμές	503,06	621,31	505,44	534,53	454,52
04.1/3	<i>Άλλα νωπά λαχανικά</i>					
	- Αξία σε τιμές παραγωγού	841,62	1.056,33	990,42	945,41	922,77
	- Επιδότησεις προϊόντων	0,00	0,00	0,00	0,00	0,00
	- Φόροι επί των προϊόντων	0,00	0,00	0,00	0,00	0,00
	- Αξία σε βασικές τιμές	841,62	1.056,33	990,42	945,41	922,77
<b>04.2</b>	<b>Φυτά και λουλούδια</b>					
	- Αξία σε τιμές παραγωγού	147,65	131,48	152,18	156,53	177,15
	- Επιδότησεις προϊόντων	0,00	0,00	0,00	0,00	0,00
	- Φόροι επί των προϊόντων	0,00	0,00	0,00	0,00	0,00
	- Αξία σε βασικές τιμές	147,65	131,48	152,18	156,53	177,15
04.2/1	<i>Φυτάρια φυτωρίων</i>					
	- Αξία σε τιμές παραγωγού	10,56	8,96	4,11	12,47	9,89
	- Επιδότησεις προϊόντων	0,00	0,00	0,00	0,00	0,00
	- Φόροι επί των προϊόντων	0,00	0,00	0,00	0,00	0,00
	- Αξία σε βασικές τιμές	10,56	8,96	4,11	12,47	9,89
04.2/2	<i>Καλλωπιστικά φυτά και λουλούδια (περιλαμβανομένων των δένδρων Χριστουγέννων)</i>					
	- Αξία σε τιμές παραγωγού	119,74	98,12	128,68	126,61	155,00
	- Επιδότησεις προϊόντων	0,00	0,00	0,00	0,00	0,00
	- Φόροι επί των προϊόντων	0,00	0,00	0,00	0,00	0,00
	- Αξία σε βασικές τιμές	119,74	98,12	128,68	126,61	155,00
04.2/3	<i>Φυτείες</i>					
	- Αξία σε τιμές παραγωγού	17,35	24,40	19,38	17,45	12,26
	- Επιδότησεις προϊόντων	0,00	0,00	0,00	0,00	0,00
	- Φόροι επί των προϊόντων	0,00	0,00	0,00	0,00	0,00
	- Αξία σε βασικές τιμές	17,35	24,40	19,38	17,45	12,26
<b>05</b>	<b>ΠΑΤΑΤΕΣ (περιλαμβανομένων των σπόρων)</b>					
	- Αξία σε τιμές παραγωγού	216,41	368,11	226,73	262,42	351,75
	- Επιδότησεις προϊόντων	0,00	0,00	0,00	0,00	0,00
	- Φόροι επί των προϊόντων	0,00	0,00	0,00	0,00	0,00
	- Αξία σε βασικές τιμές	216,41	368,11	226,73	262,42	351,75

\* Προσωρινά στοιχεία.





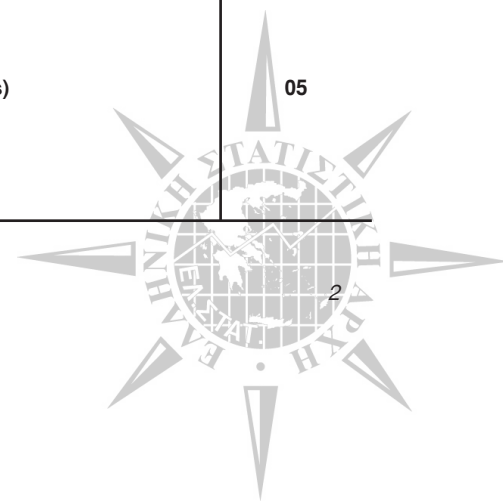
## 4. Crop output

### Forage plants, vegetables and ornamental plants, potatoes (including seeds)

Current prices, million euro

2007	2008*	2009*	2010*	2011*	DESCRIPTION	CATEGORIES
					<b>FORAGE PLANTS</b>	<b>03</b>
448,00	494,64	541,19	444,39	533,46	– Value at producer prices	
0,00	0,00	0,00	0,00	0,00	– Subsidies on product	
0,00	0,00	0,00	0,00	0,00	– Taxes on product	
448,00	494,64	541,19	444,39	533,46	– Value at basic prices	
					<b>VEGETABLES AND ORNAMENTAL PLANTS</b>	<b>04</b>
1.905,44	1.908,97	1.826,28	1.873,87	1.580,95	– Value at producer prices	
21,19	10,32	10,00	10,41	0,00	– Subsidies on product	
0,00	0,00	0,00	0,00	0,00	– Taxes on product	
1.926,63	1.919,29	1.836,28	1.884,28	1.580,95	– Value at basic prices	
					<i>Fresh vegetables</i>	<b>04.1</b>
1.743,28	1.750,61	1.692,87	1.727,34	1.433,70	– Value at producer prices	
21,19	10,32	10,00	10,41	0,00	– Subsidies on product	
0,00	0,00	0,00	0,00	0,00	– Taxes on product	
1.764,47	1.760,93	1.702,87	1.737,75	1.433,70	– Value at basic prices	
					<i>Cauliflower</i>	04.1/1
51,26	51,19	54,53	55,93	68,69	– Value at producer prices	
0,00	0,00	0,00	0,00	0,00	– Subsidies on product	
0,00	0,00	0,00	0,00	0,00	– Taxes on product	
51,26	51,19	54,53	55,93	68,69	– Value at basic prices	
					<i>Tomatoes</i>	04.1/2
527,35	498,77	493,06	484,58	180,16	– Value at producer prices	
21,19	10,32	10,00	10,41	0,00	– Subsidies on product	
0,00	0,00	0,00	0,00	0,00	– Taxes on product	
548,54	509,09	503,06	494,99	180,16	– Value at basic prices	
					<i>Other fresh vegetables</i>	04.1/3
1.164,67	1.200,65	1.145,28	1.186,83	1.184,85	– Value at producer prices	
0,00	0,00	0,00	0,00	0,00	– Subsidies on product	
0,00	0,00	0,00	0,00	0,00	– Taxes on product	
1.164,67	1.200,65	1.145,28	1.186,83	1.184,85	– Value at basic prices	
					<i>Plants and flowers</i>	<b>04.2</b>
162,16	158,36	133,41	146,53	147,25	– Value at producer prices	
0,00	0,00	0,00	0,00	0,00	– Subsidies on product	
0,00	0,00	0,00	0,00	0,00	– Taxes on product	
162,16	158,36	133,41	146,53	147,25	– Value at basic prices	
					<i>Nursery plants</i>	04.2/1
9,05	9,17	11,98	14,77	16,05	– Value at producer prices	
0,00	0,00	0,00	0,00	0,00	– Subsidies on product	
0,00	0,00	0,00	0,00	0,00	– Taxes on product	
9,05	9,17	11,98	14,77	16,05	– Value at basic prices	
					<i>Ornamental plants and flowers (including Christmas trees)</i>	04.2/2
139,27	136,28	104,56	110,96	108,60	– Value at producer prices	
0,00	0,00	0,00	0,00	0,00	– Subsidies on product	
0,00	0,00	0,00	0,00	0,00	– Taxes on product	
139,27	136,28	104,56	110,96	108,60	– Value at basic prices	
					<i>Plantations</i>	04.2/3
13,84	12,91	16,87	20,80	22,60	– Value at producer prices	
0,00	0,00	0,00	0,00	0,00	– Subsidies on product	
0,00	0,00	0,00	0,00	0,00	– Taxes on product	
13,84	12,91	16,87	20,80	22,60	– Value at basic prices	
					<b>POTATOES (including seeds)</b>	<b>05</b>
322,50	305,30	314,04	307,97	296,82	– Value at producer prices	
0,00	0,00	0,00	0,00	0,00	– Subsidies on product	
0,00	0,00	0,00	0,00	0,00	– Taxes on product	
322,50	305,30	314,04	307,97	296,82	– Value at basic prices	

\* Provisional data.

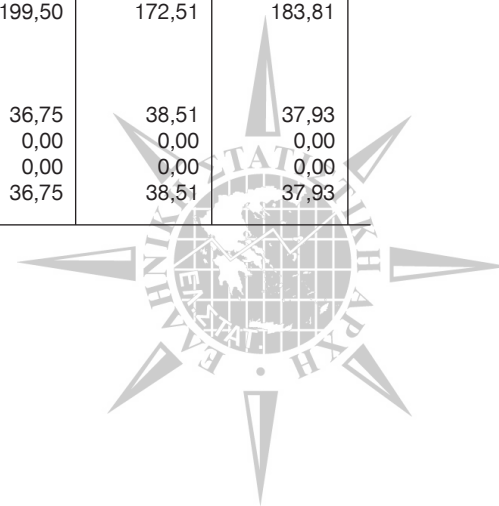


## 5. Φυτική παραγωγή Φρούτα

Τρέχουσες τιμές, εκατομμύρια ευρώ

ΚΑΤΗΓΟΡΙΕΣ	ΠΕΡΙΓΡΑΦΗ	2002	2003	2004	2005	2006
<b>06</b>	<b>ΦΡΟΥΤΑ</b>					
	– Αξία σε τιμές παραγωγού .....	1.421,94	1.483,70	1.406,78	1.447,08	1.535,44
	– Επιδοτήσεις προϊόντων .....	148,72	158,85	164,70	147,11	153,17
	– Φόροι επί των προϊόντων .....	0,00	0,00	0,00	0,00	0,00
	– Αξία σε βασικές τιμές .....	1.570,66	1.642,55	1.571,48	1.594,19	1.688,61
<b>06.1</b>	<b>Νωπά φρούτα</b>					
	– Αξία σε τιμές παραγωγού .....	693,80	663,50	669,65	699,26	852,31
	– Επιδοτήσεις προϊόντων .....	0,58	0,72	4,62	4,68	5,08
	– Φόροι επί των προϊόντων .....	0,00	0,00	0,00	0,00	0,00
	– Αξία σε βασικές τιμές .....	694,38	664,22	674,27	703,94	857,39
06.1/1	<i>Επιτραπέζια μήλα</i>					
	– Αξία σε τιμές παραγωγού .....	127,82	100,12	99,76	76,16	96,79
	– Επιδοτήσεις προϊόντων .....	0,00	0,00	0,00	0,00	0,00
	– Φόροι επί των προϊόντων .....	0,00	0,00	0,00	0,00	0,00
	– Αξία σε βασικές τιμές .....	127,82	100,12	99,76	76,16	96,79
06.1/2	<i>Επιτραπέζια αχλάδια</i>					
	– Αξία σε τιμές παραγωγού .....	42,94	44,95	44,25	50,53	71,69
	– Επιδοτήσεις προϊόντων .....	0,00	0,00	0,00	0,00	0,00
	– Φόροι επί των προϊόντων .....	0,00	0,00	0,00	0,00	0,00
	– Αξία σε βασικές τιμές .....	42,94	44,95	44,25	50,53	71,69
06.1/3	<i>Ροδάκινα</i>					
	– Αξία σε τιμές παραγωγού .....	213,87	208,28	194,42	211,27	298,73
	– Επιδοτήσεις προϊόντων .....	0,00	0,00	0,00	0,00	0,00
	– Φόροι επί των προϊόντων .....	0,00	0,00	0,00	0,00	0,00
	– Αξία σε βασικές τιμές .....	213,87	208,28	194,42	211,27	298,73
06.1/4	<i>Άλλα νωπά φρούτα</i>					
	– Αξία σε τιμές παραγωγού .....	309,17	310,15	331,22	361,30	385,10
	– Επιδοτήσεις προϊόντων .....	0,58	0,72	4,62	4,68	5,08
	– Φόροι επί των προϊόντων .....	0,00	0,00	0,00	0,00	0,00
	– Αξία σε βασικές τιμές .....	309,76	310,88	335,84	365,98	390,18
<b>06.2</b>	<b>Εσπεριδοειδή</b>					
	– Αξία σε τιμές παραγωγού .....	295,33	283,38	247,11	213,86	218,29
	– Επιδοτήσεις προϊόντων .....	35,65	33,56	27,81	33,21	39,78
	– Φόροι επί των προϊόντων .....	0,00	0,00	0,00	0,00	0,00
	– Αξία σε βασικές τιμές .....	330,98	316,94	274,92	247,07	258,07
06.2/1	<i>Πορτοκάλια</i>					
	– Αξία σε τιμές παραγωγού .....	203,03	199,21	171,69	139,30	144,03
	– Επιδοτήσεις προϊόντων .....	35,65	33,56	27,81	33,21	39,78
	– Φόροι επί των προϊόντων .....	0,00	0,00	0,00	0,00	0,00
	– Αξία σε βασικές τιμές .....	238,69	232,77	199,50	172,51	183,81
06.2/2	<i>Μανταρίνια</i>					
	– Αξία σε τιμές παραγωγού .....	48,53	46,21	36,75	38,51	37,93
	– Επιδοτήσεις προϊόντων .....	0,00	0,00	0,00	0,00	0,00
	– Φόροι επί των προϊόντων .....	0,00	0,00	0,00	0,00	0,00
	– Αξία σε βασικές τιμές .....	48,53	46,21	36,75	38,51	37,93

\* Προσωρινά στοιχεία.



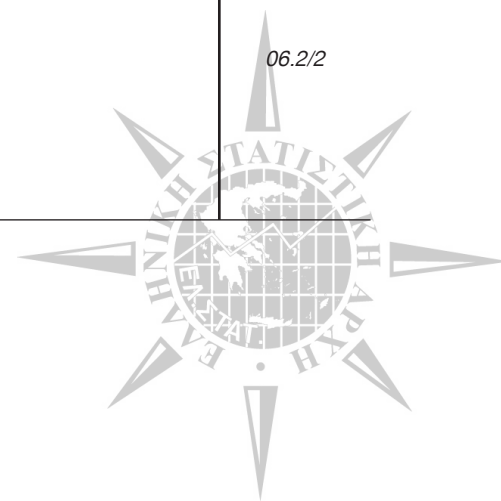
## 5. Crop output

### Fruits

Current prices, million euro

2007	2008*	2009*	2010*	2011*	DESCRIPTION	CATEGORIES
					<b>FRUITS</b>	<b>06</b>
1.635,05	1.830,93	1.583,10	1.698,56	1.895,43	– Value at producer prices	
144,78	38,68	20,20	0,00	0,00	– Subsidies on product	
0,00	0,00	0,00	0,00	0,00	– Taxes on product	
1.779,83	1.869,61	1.603,30	1.698,56	1.895,43	– Value at basic prices	
					<b>Fresh fruits</b>	<b>06.1</b>
874,51	1.014,77	870,93	869,49	901,47	– Value at producer prices	
4,32	4,51	4,90	0,00	0,00	– Subsidies on product	
0,00	0,00	0,00	0,00	0,00	– Taxes on product	
878,83	1.019,28	875,83	869,49	901,47	– Value at basic prices	
					<i>Dessert apples</i>	06.1/1
117,58	129,78	124,06	114,06	124,54	– Value at producer prices	
0,00	0,00	0,00	0,00	0,00	– Subsidies on product	
0,00	0,00	0,00	0,00	0,00	– Taxes on product	
117,58	129,78	124,06	114,06	124,54	– Value at basic prices	
					<i>Dessert pears</i>	06.1/2
61,88	61,71	45,22	56,24	48,92	– Value at producer prices	
0,00	0,00	0,00	0,00	0,00	– Subsidies on product	
0,00	0,00	0,00	0,00	0,00	– Taxes on product	
61,88	61,71	45,22	56,24	48,92	– Value at basic prices	
					<i>Peaches</i>	06.1/3
300,13	383,26	314,73	289,50	258,79	– Value at producer prices	
0,00	0,00	0,00	0,00	0,00	– Subsidies on product	
0,00	0,00	0,00	0,00	0,00	– Taxes on product	
300,13	383,26	314,73	289,50	258,79	– Value at basic prices	
					<i>Other fresh fruits</i>	06.1/4
394,92	440,02	386,92	409,69	469,22	– Value at producer prices	
4,32	4,51	4,90	0,00	0,00	– Subsidies on product	
0,00	0,00	0,00	0,00	0,00	– Taxes on product	
399,24	444,53	391,82	409,69	469,22	– Value at basic prices	
					<b>Citrus fruits</b>	<b>06.2</b>
237,13	297,56	257,06	315,30	393,29	– Value at producer prices	
32,77	34,17	15,30	0,00	0,00	– Subsidies on product	
0,00	0,00	0,00	0,00	0,00	– Taxes on product	
269,90	331,73	272,36	315,30	393,29	– Value at basic prices	
					<i>Sweet oranges</i>	06.2/1
143,18	178,69	164,58	203,32	246,58	– Value at producer prices	
32,77	34,17	15,30	0,00	0,00	– Subsidies on product	
0,00	0,00	0,00	0,00	0,00	– Taxes on product	
175,95	212,86	179,88	203,32	246,58	– Value at basic prices	
					<i>Mandarins</i>	06.2/2
48,57	50,00	47,89	59,53	70,23	– Value at producer prices	
0,00	0,00	0,00	0,00	0,00	– Subsidies on product	
0,00	0,00	0,00	0,00	0,00	– Taxes on product	
48,57	50,00	47,89	59,53	70,23	– Value at basic prices	

\*Provisional data.

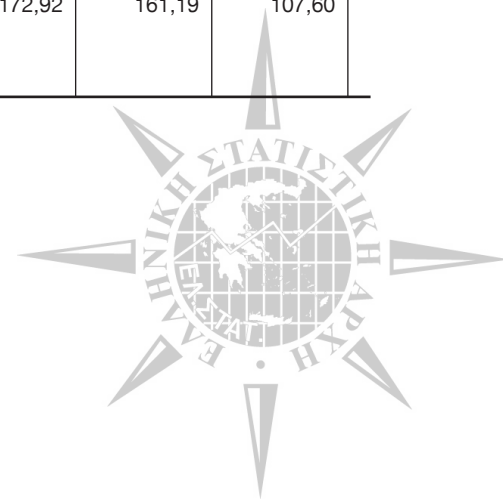


**5. Φυτική παραγωγή (συνέχεια)**  
**Φρούτα**

*Τρέχουσες τιμές, εκατομμύρια ευρώ*

ΚΑΤΗΓΟΡΙΕΣ	ΠΕΡΙΓΡΑΦΗ	2002	2003	2004	2005	2006
<i>06.2/3</i>	<i>Λεμόνια</i>					
	– Αξία σε τιμές παραγωγού .....	40,25	34,71	35,38	32,44	32,98
	– Επιδοτήσεις προϊόντων .....	0,00	0,00	0,00	0,00	0,00
	– Φόροι επί των προϊόντων .....	0,00	0,00	0,00	0,00	0,00
	– Αξία σε βασικές τιμές .....	40,25	34,71	35,38	32,44	32,98
<i>06.2/4</i>	<i>Άλλα εσπεριδοειδή</i>					
	– Αξία σε τιμές παραγωγού .....	3,52	3,26	3,29	3,61	3,35
	– Επιδοτήσεις προϊόντων .....	0,00	0,00	0,00	0,00	0,00
	– Φόροι επί των προϊόντων .....	0,00	0,00	0,00	0,00	0,00
	– Αξία σε βασικές τιμές .....	3,52	3,26	3,29	3,61	3,35
<b>06.3</b>	<b>Τροπικά φρούτα</b>					
	– Αξία σε τιμές παραγωγού .....	35,58	37,85	31,71	46,61	47,66
	– Επιδοτήσεις προϊόντων .....	0,00	0,00	0,00	0,00	0,00
	– Φόροι επί των προϊόντων .....	0,00	0,00	0,00	0,00	0,00
	– Αξία σε βασικές τιμές .....	35,58	37,85	31,71	46,61	47,66
<b>06.4</b>	<b>Σταφύλια</b>					
	– Αξία σε τιμές παραγωγού .....	256,31	379,38	303,54	328,01	309,58
	– Επιδοτήσεις προϊόντων .....	94,81	109,55	114,12	107,37	108,30
	– Φόροι επί των προϊόντων .....	0,00	0,00	0,00	0,00	0,00
	– Αξία σε βασικές τιμές .....	351,13	488,94	417,67	435,38	417,88
<i>06.4/1</i>	<i>Επιτραπέζια σταφύλια</i>					
	– Αξία σε τιμές παραγωγού .....	104,00	143,09	93,81	102,45	122,06
	– Επιδοτήσεις προϊόντων .....	0,00	0,00	0,00	0,00	0,00
	– Φόροι επί των προϊόντων .....	0,00	0,00	0,00	0,00	0,00
	– Αξία σε βασικές τιμές .....	104,00	143,09	93,81	102,45	122,06
<i>06.4/2</i>	<i>Άλλα σταφύλια</i>					
	– Αξία σε τιμές παραγωγού .....	152,32	236,29	209,73	225,56	187,52
	– Επιδοτήσεις προϊόντων .....	94,81	109,55	114,12	107,37	108,30
	– Φόροι επί των προϊόντων .....	0,00	0,00	0,00	0,00	0,00
	– Αξία σε βασικές τιμές .....	247,13	345,84	323,86	332,93	295,82
<b>06.5</b>	<b>Ελιές</b>					
	– Αξία σε τιμές παραγωγού .....	140,92	119,58	154,77	159,34	107,60
	– Επιδοτήσεις προϊόντων .....	17,67	15,02	18,15	1,85	0,00
	– Φόροι επί των προϊόντων .....	0,00	0,00	0,00	0,00	0,00
	– Αξία σε βασικές τιμές .....	158,59	134,60	172,92	161,19	107,60
<i>06.5/1</i>	<i>Επιτραπέζιες ελιές</i>					
	– Αξία σε τιμές παραγωγού .....	140,92	119,58	154,77	159,34	107,60
	– Επιδοτήσεις προϊόντων .....	17,67	15,02	18,15	1,85	0,00
	– Φόροι επί των προϊόντων .....	0,00	0,00	0,00	0,00	0,00
	– Αξία σε βασικές τιμές .....	158,59	134,60	172,92	161,19	107,60
<i>06.5/2</i>	<i>Άλλες ελιές</i>					

\* Προσωρινά στοιχεία.



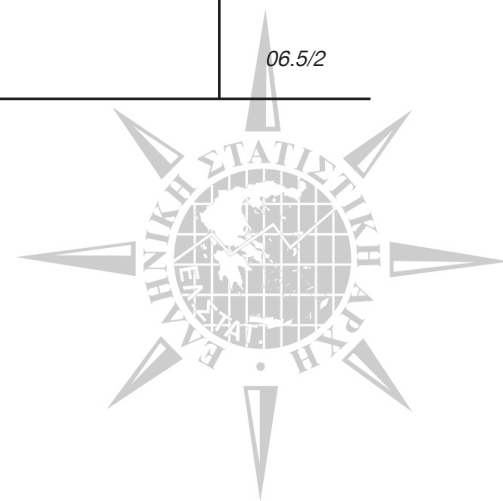
## 5. Crop output (continued)

### Fruits

Current prices, million euro

2007	2008*	2009*	2010*	2011*	DESCRIPTION	CATEGORIES
					<i>Lemons</i>	<i>06.2/3</i>
42,13	64,93	40,81	48,32	71,58	– Value at producer prices	
0,00	0,00	0,00	0,00	0,00	– Subsidies on product	
0,00	0,00	0,00	0,00	0,00	– Taxes on product	
42,13	64,93	40,81	48,32	71,58	– Value at basic prices	
					<i>Other citrus fruits</i>	<i>06.2/4</i>
3,25	3,94	3,78	4,13	4,90	– Value at producer prices	
0,00	0,00	0,00	0,00	0,00	– Subsidies on product	
0,00	0,00	0,00	0,00	0,00	– Taxes on product	
3,25	3,94	3,78	4,13	4,90	– Value at basic prices	
					<i>Tropical fruits</i>	<i>06.3</i>
40,30	44,36	40,41	43,16	46,58	– Value at producer prices	
0,00	0,00	0,00	0,00	0,00	– Subsidies on product	
0,00	0,00	0,00	0,00	0,00	– Taxes on product	
40,30	44,36	40,41	43,16	46,58	– Value at basic prices	
					<i>Grapes</i>	<i>06.4</i>
334,81	357,94	294,23	327,97	440,97	– Value at producer prices	
107,68	0,00	0,00	0,00	0,00	– Subsidies on product	
0,00	0,00	0,00	0,00	0,00	– Taxes on product	
442,49	357,94	294,23	327,97	440,97	– Value at basic prices	
					<i>Dessert grapes</i>	<i>06.4/1</i>
129,22	82,03	104,37	115,32	107,27	– Value at producer prices	
0,00	0,00	0,00	0,00	0,00	– Subsidies on product	
0,00	0,00	0,00	0,00	0,00	– Taxes on product	
129,22	82,03	104,37	115,32	107,27	– Value at basic prices	
					<i>Other grapes</i>	<i>06.4/2</i>
205,59	275,91	189,86	212,65	333,70	– Value at producer prices	
107,68	0,00	0,00	0,00	0,00	– Subsidies on product	
0,00	0,00	0,00	0,00	0,00	– Taxes on product	
313,27	275,91	189,86	212,65	333,70	– Value at basic prices	
					<i>Olives</i>	<i>06.5</i>
148,30	116,30	120,47	142,64	113,12	– Value at producer prices	
0,00	0,00	0,00	0,00	0,00	– Subsidies on product	
0,00	0,00	0,00	0,00	0,00	– Taxes on product	
148,30	116,30	120,47	142,64	113,12	– Value at basic prices	
					<i>Table olives</i>	<i>06.5/1</i>
148,30	116,30	120,47	142,64	113,12	– Value at producer prices	
0,00	0,00	0,00	0,00	0,00	– Subsidies on product	
0,00	0,00	0,00	0,00	0,00	– Taxes on product	
148,30	116,30	120,47	142,64	113,12	– Value at basic prices	
					<i>Other olives</i>	<i>06.5/2</i>

\* Provisional data.



**6. Φυτική παραγωγή**  
**Κρασί, ελαιόλαδο, άλλα φυτικά προϊόντα**

*Τρέχουσες τιμές, εκατομμύρια ευρώ*

ΚΑΤΗΓΟΡΙΕΣ	ΠΕΡΙΓΡΑΦΗ	2002	2003	2004	2005	2006
<b>07</b>	<b>ΚΡΑΣΙ</b>					
	– Αξία σε τιμές παραγωγού .....	27,51	30,24	32,95	35,82	35,82
	– Επιδοτήσεις προϊόντων .....	0,00	0,00	0,00	0,00	0,00
	– Φόροι επί των προϊόντων .....	0,00	0,00	0,00	0,00	0,00
	– Αξία σε βασικές τιμές .....	27,51	30,24	32,95	35,82	35,82
<b>08</b>	<b>ΕΛΑΙΟΛΑΔΟ</b>					
	– Αξία σε τιμές παραγωγού .....	885,76	757,75	1.043,85	1.234,90	1.270,60
	– Επιδοτήσεις προϊόντων .....	521,91	456,83	537,80	175,92	14,32
	– Φόροι επί των προϊόντων .....	0,00	0,00	0,00	0,00	0,00
	– Αξία σε βασικές τιμές .....	1.407,66	1.214,59	1.581,64	1.410,82	1.284,92
<b>09</b>	<b>ΆΛΛΑ ΦΥΤΙΚΑ ΠΡΟΪΟΝΤΑ</b>					
	– Αξία σε τιμές παραγωγού .....	19,71	24,62	21,82	23,86	21,62
	– Επιδοτήσεις προϊόντων .....	0,00	0,00	0,00	0,00	0,00
	– Φόροι επί των προϊόντων .....	0,00	0,00	0,00	0,00	0,00
	– Αξία σε βασικές τιμές .....	19,71	24,62	21,82	23,86	21,62
<b>09.1</b>	<b>Φυτικά υλικά που χρησιμοποιούνται, κυρίως, στην πλεκτική</b>					
	– Αξία σε τιμές παραγωγού .....	0,04	0,02	0,02	0,02	0,00
	– Επιδοτήσεις προϊόντων .....	0,00	0,00	0,00	0,00	0,00
	– Φόροι επί των προϊόντων .....	0,00	0,00	0,00	0,00	0,00
	– Αξία σε βασικές τιμές .....	0,04	0,02	0,02	0,02	0,00
<b>09.2</b>	<b>Σπόροι</b>					
	– Αξία σε τιμές παραγωγού .....	7,50	7,62	8,05	7,82	8,68
	– Επιδοτήσεις προϊόντων .....	0,00	0,00	0,00	0,00	0,00
	– Φόροι επί των προϊόντων .....	0,00	0,00	0,00	0,00	0,00
	– Αξία σε βασικές τιμές .....	7,50	7,62	8,05	7,82	8,68
<b>09.3</b>	<b>Λοιπά</b>					
	– Αξία σε τιμές παραγωγού .....	12,17	16,98	13,75	16,02	12,94
	– Επιδοτήσεις προϊόντων .....	0,00	0,00	0,00	0,00	0,00
	– Φόροι επί των προϊόντων .....	0,00	0,00	0,00	0,00	0,00
	– Αξία σε βασικές τιμές .....	12,17	16,98	13,75	16,02	12,94

\* Προσωρινά στοιχεία.



**6. Crop output**  
**Wine, olive oil, other crop products**

*Current prices, million euro*

2007	2008*	2009*	2010*	2011*	DESCRIPTION	CATEGORIES
					<b>WINE</b>	<b>07</b>
35,96	35,97	35,98	36,13	34,02	– Value at producer prices	
0,00	0,00	0,00	0,00	0,00	– Subsidies on product	
0,00	0,00	0,00	0,00	0,00	– Taxes on product	
35,96	35,97	35,98	36,13	34,02	– Value at basic prices	
					<b>OLIVE OIL</b>	<b>08</b>
940,50	803,13	684,64	744,22	712,32	– Value at producer prices	
20,90	20,48	18,67	5,40	0,00	– Subsidies on product	
0,00	0,00	0,00	0,00	0,00	– Taxes on product	
961,40	823,61	703,31	749,62	712,32	– Value at basic prices	
					<b>OTHER CROP PRODUCTS</b>	<b>09</b>
22,82	22,85	24,57	24,63	23,62	– Value at producer prices	
0,00	0,00	0,00	0,00	0,00	– Subsidies on product	
0,00	0,00	0,00	0,00	0,00	– Taxes on product	
22,82	22,85	24,57	24,63	23,62	– Value at basic prices	
					<b>Vegetable materials used, primarily, for plaiting</b>	<b>09.1</b>
0,01	0,01	0,01	0,01	0,01	– Value at producer prices	
0,00	0,00	0,00	0,00	0,00	– Subsidies on product	
0,00	0,00	0,00	0,00	0,00	– Taxes on product	
0,01	0,01	0,01	0,01	0,01	– Value at basic prices	
					<b>Seeds</b>	<b>09.2</b>
8,84	9,44	10,12	10,54	9,53	– Value at producer prices	
0,00	0,00	0,00	0,00	0,00	– Subsidies on product	
0,00	0,00	0,00	0,00	0,00	– Taxes on product	
8,84	9,44	10,12	10,54	9,53	– Value at basic prices	
					<b>Other</b>	<b>09.3</b>
13,97	13,40	14,44	14,08	14,08	– Value at producer prices	
0,00	0,00	0,00	0,00	0,00	– Subsidies on product	
0,00	0,00	0,00	0,00	0,00	– Taxes on product	
13,97	13,40	14,44	14,08	14,08	– Value at basic prices	

\* Provisional data.




## 7. Ζωική παραγωγή

### Ζώα

*Τρέχουσες τιμές, εκατομμύρια ευρώ*

ΚΑΤΗΓΟΡΙΕΣ	ΠΕΡΙΓΡΑΦΗ	2002	2003	2004	2005	2006
<b>11</b>	<b>ΖΩΑ</b>					
	– Αξία σε τιμές παραγωγού .....	1.322,71	1.376,17	1.377,62	1.469,14	1.477,94
	– Επιδοτήσεις προϊόντων .....	260,47	257,71	256,07	253,32	21,90
	– Φόροι επί των προϊόντων .....	0,00	0,00	0,00	0,00	0,00
	– Αξία σε βασικές τιμές .....	1.583,19	1.633,88	1.633,69	1.722,45	1.499,84
<b>11.1</b>	<b>Βοοειδή</b>					
	– Αξία σε τιμές παραγωγού .....	237,23	207,25	237,98	217,34	253,25
	– Επιδοτήσεις προϊόντων .....	70,23	70,14	68,79	74,26	9,94
	– Φόροι επί των προϊόντων .....	0,00	0,00	0,00	0,00	0,00
	– Αξία σε βασικές τιμές .....	307,46	277,39	306,77	291,60	263,19
<b>11.2</b>	<b>Χοιροειδή</b>					
	– Αξία σε τιμές παραγωγού .....	209,54	234,89	214,81	233,43	249,41
	– Επιδοτήσεις προϊόντων .....	0,00	0,00	0,00	0,00	0,00
	– Φόροι επί των προϊόντων .....	0,00	0,00	0,00	0,00	0,00
	– Αξία σε βασικές τιμές .....	209,54	234,89	214,81	233,43	249,41
<b>11.3</b>	<b>Ιπποειδή</b>					
	– Αξία σε τιμές παραγωγού .....	0,63	0,68	0,57	0,58	0,89
	– Επιδοτήσεις προϊόντων .....	0,00	0,00	0,00	0,00	0,00
	– Φόροι επί των προϊόντων .....	0,00	0,00	0,00	0,00	0,00
	– Αξία σε βασικές τιμές .....	0,63	0,68	0,57	0,58	0,89
<b>11.4</b>	<b>Αιγοπρόβατα</b>					
	– Αξία σε τιμές παραγωγού .....	698,96	704,57	707,82	790,55	817,38
	– Επιδοτήσεις προϊόντων .....	190,24	187,58	187,28	179,06	11,96
	– Φόροι επί των προϊόντων .....	0,00	0,00	0,00	0,00	0,00
	– Αξία σε βασικές τιμές .....	889,20	892,14	895,10	969,61	829,34
<b>11.5</b>	<b>Πουλερικά</b>					
	– Αξία σε τιμές παραγωγού .....	135,80	185,96	173,70	187,49	119,57
	– Επιδοτήσεις προϊόντων .....	0,00	0,00	0,00	0,00	0,00
	– Φόροι επί των προϊόντων .....	0,00	0,00	0,00	0,00	0,00
	– Αξία σε βασικές τιμές .....	135,80	185,96	173,70	187,49	119,57
<b>11.6</b>	<b>Άλλα ζώα</b>					
	– Αξία σε τιμές παραγωγού .....	40,56	42,82	42,75	39,75	37,43
	– Επιδοτήσεις προϊόντων .....	0,00	0,00	0,00	0,00	0,00
	– Φόροι επί των προϊόντων .....	0,00	0,00	0,00	0,00	0,00
	– Αξία σε βασικές τιμές .....	40,56	42,82	42,75	39,75	37,43

\* Προσωρινά στοιχεία.






## 7. Animal output

### Animals

Current prices, million euro

2007	2008*	2009*	2010*	2011*	DESCRIPTION	CATEGORIES
					<b>ANIMALS</b>	<b>11</b>
1.404,92	1.474,73	1.428,26	1.449,70	1.471,14	– Value at producer prices	
18,45	19,93	20,00	0,00	0,00	– Subsidies on product	
0,00	0,00	0,00	0,00	0,00	– Taxes on product	
1.423,37	1.494,66	1.448,26	1.449,70	1.471,14	– Value at basic prices	
					<b>Cattle</b>	<b>11.1</b>
221,87	225,94	226,38	257,85	277,23	– Value at producer prices	
7,43	8,13	8,00	0,00	0,00	– Subsidies on product	
0,00	0,00	0,00	0,00	0,00	– Taxes on product	
229,30	234,07	234,38	257,85	277,23	– Value at basic prices	
					<b>Pigs</b>	<b>11.2</b>
242,73	263,67	231,88	234,23	247,56	– Value at producer prices	
0,00	0,00	0,00	0,00	0,00	– Subsidies on product	
0,00	0,00	0,00	0,00	0,00	– Taxes on product	
242,73	263,67	231,88	234,23	247,56	– Value at basic prices	
					<b>Equines</b>	<b>11.3</b>
1,14	1,17	1,33	1,59	1,89	– Value at producer prices	
0,00	0,00	0,00	0,00	0,00	– Subsidies on product	
0,00	0,00	0,00	0,00	0,00	– Taxes on product	
1,14	1,17	1,33	1,59	1,89	– Value at basic prices	
					<b>Sheep and goats</b>	<b>11.4</b>
772,86	826,69	776,72	773,21	767,54	– Value at producer prices	
11,03	11,80	12,00	0,00	0,00	– Subsidies on product	
0,00	0,00	0,00	0,00	0,00	– Taxes on product	
783,89	838,49	788,72	773,21	767,54	– Value at basic prices	
					<b>Poultry</b>	<b>11.5</b>
128,91	117,67	150,08	144,88	139,56	– Value at producer prices	
0,00	0,00	0,00	0,00	0,00	– Subsidies on product	
0,00	0,00	0,00	0,00	0,00	– Taxes on product	
128,91	117,67	150,08	144,88	139,56	– Value at basic prices	
					<b>Other animals</b>	<b>11.6</b>
37,40	39,59	41,88	37,94	37,36	– Value at producer prices	
0,00	0,00	0,00	0,00	0,00	– Subsidies on product	
0,00	0,00	0,00	0,00	0,00	– Taxes on product	
37,40	39,59	41,88	37,94	37,36	– Value at basic prices	

\* Provisional data.




## 8. Ζωική παραγωγή Ζωικά προϊόντα

Τρέχουσες τιμές, εκατομμύρια ευρώ

ΚΑΤΗΓΟΡΙΕΣ	ΠΕΡΙΓΡΑΦΗ	2002	2003	2004	2005	2006
<b>12</b>	<b>ΖΩΙΚΑ ΠΡΟΪΟΝΤΑ</b>					
	– Αξία σε τιμές παραγωγού .....	1.158,86	1.182,47	1.185,42	1.242,33	1.267,61
	– Επιδότησεις προϊόντων .....	0,26	0,31	7,70	14,94	21,97
	– Φόροι επί των προϊόντων .....	0,00	0,00	0,00	0,00	0,00
	– Αξία σε βασικές τιμές .....	1.159,12	1.182,78	1.193,11	1.257,27	1.289,58
<b>12.1</b>	<b>Γάλα</b>					
	– Αξία σε τιμές παραγωγού .....	958,78	982,86	990,46	1.026,89	1.055,23
	– Επιδότησεις προϊόντων .....	0,00	0,00	7,33	14,50	21,41
	– Φόροι επί των προϊόντων .....	0,00	0,00	0,00	0,00	0,00
	– Αξία σε βασικές τιμές .....	958,78	982,86	997,78	1.041,39	1.076,64
<b>12.2</b>	<b>Αυγά</b>					
	– Αξία σε τιμές παραγωγού .....	128,85	133,18	119,83	116,75	116,84
	– Επιδότησεις προϊόντων .....	0,00	0,00	0,00	0,00	0,00
	– Φόροι επί των προϊόντων .....	0,00	0,00	0,00	0,00	0,00
	– Αξία σε βασικές τιμές .....	128,85	133,18	119,83	116,75	116,84
<b>12.3</b>	<b>Άλλα ζωικά προϊόντα</b>					
	– Αξία σε τιμές παραγωγού .....	71,22	66,43	75,13	98,69	95,54
	– Επιδότησεις προϊόντων .....	0,26	0,31	0,37	0,44	0,56
	– Φόροι επί των προϊόντων .....	0,00	0,00	0,00	0,00	0,00
	– Αξία σε βασικές τιμές .....	71,49	66,74	75,50	99,13	96,10
<b>12.3/1</b>	<b>Ακατέργαστο μαλλί</b>					
	– Αξία σε τιμές παραγωγού .....	4,76	3,84	4,07	4,60	3,25
	– Επιδότησεις προϊόντων .....	0,00	0,00	0,00	0,00	0,00
	– Φόροι επί των προϊόντων .....	0,00	0,00	0,00	0,00	0,00
	– Αξία σε βασικές τιμές .....	4,76	3,84	4,07	4,60	3,25
<b>12.3/2</b>	<b>Κουκούλια μεταξοσκώληκα</b>					
	– Αξία σε τιμές παραγωγού .....	0,04	0,05	0,04	0,09	0,09
	– Επιδότησεις προϊόντων .....	0,26	0,31	0,37	0,44	0,56
	– Φόροι επί των προϊόντων .....	0,00	0,00	0,00	0,00	0,00
	– Αξία σε βασικές τιμές .....	0,31	0,37	0,41	0,53	0,65
<b>12.3/3</b>	<b>Λοιπά</b>					
	– Αξία σε τιμές παραγωγού .....	66,42	62,54	71,02	94,00	92,20
	– Επιδότησεις προϊόντων .....	0,00	0,00	0,00	0,00	0,00
	– Φόροι επί των προϊόντων .....	0,00	0,00	0,00	0,00	0,00
	– Αξία σε βασικές τιμές .....	66,42	62,54	71,02	94,00	92,20

\* Προσωρινά στοιχεία.




## 8. Animal output

### Animal products

Current prices, million euro

2007	2008*	2009*	2010*	2011*	DESCRIPTION	CATEGORIES
					<b>ANIMAL PRODUCTS</b>	<b>12</b>
1.251,90	1.281,72	1.351,53	1.331,69	1.362,16	– Value at producer prices	
0,50	0,40	0,38	0,49	0,48	– Subsidies on product	
0,00	0,00	0,00	0,00	0,00	– Taxes on product	
1.252,40	1.282,12	1.351,91	1.332,18	1.362,64	– Value at basic prices	
					<b>Milk</b>	<b>12.1</b>
1.042,37	1.076,16	1.127,07	1.109,93	1.130,47	– Value at producer prices	
0,00	0,00	0,00	0,00	0,00	– Subsidies on product	
0,00	0,00	0,00	0,00	0,00	– Taxes on product	
1.042,37	1.076,16	1.127,07	1.109,93	1.130,47	– Value at basic prices	
					<b>Eggs</b>	<b>12.2</b>
112,89	109,75	111,41	108,09	118,61	– Value at producer prices	
0,00	0,00	0,00	0,00	0,00	– Subsidies on product	
0,00	0,00	0,00	0,00	0,00	– Taxes on product	
112,89	109,75	111,41	108,09	118,61	– Value at basic prices	
					<b>Other animal products</b>	<b>12.3</b>
96,64	95,81	113,05	113,67	113,08	– Value at producer prices	
0,50	0,40	0,38	0,49	0,48	– Subsidies on product	
0,00	0,00	0,00	0,00	0,00	– Taxes on product	
97,14	96,21	113,43	114,16	113,56	– Value at basic prices	
					<b>Raw wool</b>	<b>12.3/1</b>
3,69	4,19	3,03	2,73	3,29	– Value at producer prices	
0,00	0,00	0,00	0,00	0,00	– Subsidies on product	
0,00	0,00	0,00	0,00	0,00	– Taxes on product	
3,69	4,19	3,03	2,73	3,29	– Value at basic prices	
					<b>Silkworm cocoons</b>	<b>12.3/2</b>
0,09	0,02	0,02	0,02	0,02	– Value at producer prices	
0,50	0,40	0,38	0,49	0,48	– Subsidies on product	
0,00	0,00	0,00	0,00	0,00	– Taxes on product	
0,59	0,42	0,40	0,51	0,50	– Value at basic prices	
					<b>Other</b>	<b>12.3/3</b>
92,86	91,60	110,00	110,92	109,77	– Value at producer prices	
0,00	0,00	0,00	0,00	0,00	– Subsidies on product	
0,00	0,00	0,00	0,00	0,00	– Taxes on product	
92,86	91,60	110,00	110,92	109,77	– Value at basic prices	

\* Provisional data.

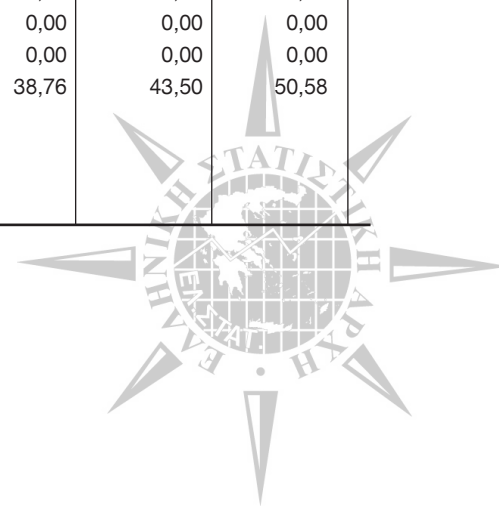


## 9. Μη γεωργικές δευτερεύουσες δραστηριότητες

Τρέχουσες τιμές, εκατομμύρια ευρώ

ΚΑΤΗΓΟΡΙΕΣ	ΠΕΡΙΓΡΑΦΗ	2002	2003	2004	2005	2006
<b>17</b>	<b>ΜΗ ΓΕΩΡΓΙΚΕΣ ΔΕΥΤΕΡΕΥΟΥΣΕΣ ΔΡΑΣΤΗΡΙΟΤΗΤΕΣ (ΜΗ ΔΙΑΧΩΡΙΣΙΜΕΣ)</b>					
	– Αξία σε τιμές παραγωγού . . . . .	401,70	408,66	433,68	442,26	465,81
	– Επιδοτήσεις προϊόντων . . . . .	0,00	0,00	0,00	0,00	0,00
	– Φόροι επί των προϊόντων . . . . .	0,00	0,00	0,00	0,00	0,00
	– Αξία σε βασικές τιμές . . . . .	401,70	408,66	433,68	442,26	465,81
<b>17.1</b>	<b>Επεξεργασία γεωργικών προϊόντων</b>					
	– Αξία σε τιμές παραγωγού . . . . .	401,70	408,66	433,68	442,26	465,81
	– Επιδοτήσεις προϊόντων . . . . .	0,00	0,00	0,00	0,00	0,00
	– Φόροι επί των προϊόντων . . . . .	0,00	0,00	0,00	0,00	0,00
	– Αξία σε βασικές τιμές . . . . .	401,70	408,66	433,68	442,26	465,81
17.1/1	Δημητριακών					
17.1/2	Λαχανικών					
17.1/3	Φρούτων					
17.1/4	Κρασιού					
17.1/5	Ζώων					
17.1/6	Ζωικών προϊόντων					
	– Αξία σε τιμές παραγωγού . . . . .	365,83	371,72	394,92	398,76	415,23
	– Επιδοτήσεις προϊόντων . . . . .	0,00	0,00	0,00	0,00	0,00
	– Φόροι επί των προϊόντων . . . . .	0,00	0,00	0,00	0,00	0,00
	– Αξία σε βασικές τιμές . . . . .	365,83	371,72	394,92	398,76	415,23
17.1/6/1	Γάλακτος					
	– Αξία σε τιμές παραγωγού . . . . .	365,83	371,72	394,92	398,76	415,23
	– Επιδοτήσεις προϊόντων . . . . .	0,00	0,00	0,00	0,00	0,00
	– Φόροι επί των προϊόντων . . . . .	0,00	0,00	0,00	0,00	0,00
	– Αξία σε βασικές τιμές . . . . .	365,83	371,72	394,92	398,76	415,23
17.1/6/2	Άλλων ζωικών προϊόντων					
17.1/7	Άλλων					
	– Αξία σε τιμές παραγωγού . . . . .	35,87	36,94	38,76	43,50	50,58
	– Επιδοτήσεις προϊόντων . . . . .	0,00	0,00	0,00	0,00	0,00
	– Φόροι επί των προϊόντων . . . . .	0,00	0,00	0,00	0,00	0,00
	– Αξία σε βασικές τιμές . . . . .	35,87	36,94	38,76	43,50	50,58
<b>17.2</b>	<b>Άλλες μη διαχωρίσιμες δευτερεύουσες δραστηριότητες (αγαθά και υπηρεσίες)</b>					

\* Προσωρινά στοιχεία.




## 9. Non-agricultural secondary activities

Current prices, million euro

2007	2008*	2009*	2010*	2011*	DESCRIPTION	CATEGORIES
					<b>NON-AGRICULTURAL SECONDARY ACTIVITIES (INSEPARABLE)</b>	<b>17</b>
462,24	516,56	563,73	606,15	616,18	– Value at producer prices	
0,00	0,00	0,00	0,00	0,00	– Subsidies on product	
0,00	0,00	0,00	0,00	0,00	– Taxes on product	
462,24	516,56	563,73	606,15	616,18	– Value at basic prices	
					<b>Processing of agricultural products</b>	<b>17.1</b>
462,24	516,56	563,73	606,15	616,18	– Value at producer prices	
0,00	0,00	0,00	0,00	0,00	– Subsidies on product	
0,00	0,00	0,00	0,00	0,00	– Taxes on product	
462,24	516,56	563,73	606,15	616,18	– Value at basic prices	
					<i>Cereals</i>	17.1/1
					<i>Vegetables</i>	17.1/2
					<i>Fruits</i>	17.1/3
					<i>Wine</i>	17.1/4
					<i>Animal</i>	17.1/5
					<i>Animal products</i>	17.1/6
411,28	463,32	508,31	549,01	557,99	– Value at producer prices	
0,00	0,00	0,00	0,00	0,00	– Subsidies on product	
0,00	0,00	0,00	0,00	0,00	– Taxes on product	
411,28	463,32	508,31	549,01	557,99	– Value at basic prices	
					Milk	17.1/6/1
411,28	463,32	508,31	549,01	557,99	– Value at producer prices	
0,00	0,00	0,00	0,00	0,00	– Subsidies on product	
0,00	0,00	0,00	0,00	0,00	– Taxes on product	
411,28	463,32	508,31	549,01	557,99	– Value at basic prices	
					Other animal products	17.1/6/2
					<i>Other</i>	17.1/7
50,96	53,24	55,42	57,14	58,19	– Value at producer prices	
0,00	0,00	0,00	0,00	0,00	– Subsidies on product	
0,00	0,00	0,00	0,00	0,00	– Taxes on product	
50,96	53,24	55,42	57,14	58,19	– Value at basic prices	
					<b>Other inseparable secondary activities (goods and services)</b>	<b>17.2</b>

\* Provisional data.




## 10. Συνολική ενδιάμεση ανάλωση

Τρέχουσες τιμές, εκατομμύρια ευρώ

ΚΑΤΗΓΟΡΙΕΣ	ΠΕΡΙΓΡΑΦΗ	2002	2003	2004	2005	2006
<b>19</b>	<b>ΣΥΝΟΛΙΚΗ ΕΝΔΙΑΜΕΣΗ ΑΝΑΛΩΣΗ</b> .....	<b>3.971,61</b>	<b>4.173,38</b>	<b>4.255,96</b>	<b>4.495,28</b>	<b>4.464,47</b>
<b>19.01</b>	<b>Σπόροι και δενδρύλλια</b> .....	<b>304,46</b>	<b>271,22</b>	<b>261,77</b>	<b>315,66</b>	<b>252,49</b>
19.01/1	Σπόροι και δενδρύλλια αγορασμένα από άλλες γεωργικές εκμεταλλεύσεις	54,23	65,18	55,59	64,52	59,84
19.01/2	Σπόροι και δενδρύλλια αγορασμένα εκτός γεωργικού κλάδου	250,23	206,03	206,18	251,14	192,65
<b>19.02</b>	<b>Ενέργεια, λιπαντικά</b> .....	<b>700,66</b>	<b>793,47</b>	<b>750,51</b>	<b>868,34</b>	<b>943,57</b>
19.02/1	Ηλεκτρική ενέργεια .....	90,88	101,67	106,61	112,04	105,26
19.02/2	Αέριο					
19.02/3	Άλλα καύσιμα και προωθητικά .....	609,77	691,80	643,89	756,30	838,31
19.02/4	Άλλα					
<b>19.03</b>	<b>Λιπάσματα και βελτιωτικά εδάφους</b> .....	<b>272,45</b>	<b>268,45</b>	<b>279,40</b>	<b>281,04</b>	<b>260,02</b>
19.03/1	Λιπάσματα αγορασμένα από άλλες γεωργικές εκμεταλλεύσεις					
19.03/2	Λιπάσματα αγορασμένα εκτός γεωργικού κλάδου	272,45	268,45	279,40	281,04	260,02
<b>19.04</b>	<b>Προϊόντα φυτοπροστασίας και παρασιτοκτόνα</b> ..	<b>200,84</b>	<b>217,18</b>	<b>236,95</b>	<b>219,40</b>	<b>183,58</b>
<b>19.05</b>	<b>Κτηνιατρικές δαπάνες</b> .....	<b>83,36</b>	<b>79,64</b>	<b>82,54</b>	<b>75,34</b>	<b>76,56</b>
<b>19.06</b>	<b>Ζωοτροφές</b> .....	<b>1.373,67</b>	<b>1.446,18</b>	<b>1.519,73</b>	<b>1.495,47</b>	<b>1.500,04</b>
19.06/1	Ζωοτροφές αγορασμένες από άλλες γεωργικές εκμεταλλεύσεις	434,61	453,15	476,76	493,68	486,03
19.06/2	Ζωοτροφές αγορασμένες εκτός γεωργικού κλάδου	939,06	993,03	1.042,97	1.001,79	1.014,01
19.06/3	Ζωοτροφές που παράγονται και καταναλώνονται από την ίδια την εκμετάλλευση					
<b>19.07</b>	<b>Συντήρηση υλικών</b> .....	<b>108,78</b>	<b>121,48</b>	<b>110,00</b>	<b>129,89</b>	<b>136,54</b>
<b>19.08</b>	<b>Συντήρηση κτιρίων</b> .....	<b>7,43</b>	<b>9,29</b>	<b>9,57</b>	<b>12,07</b>	<b>11,78</b>
<b>19.09</b>	<b>Γεωργικές υπηρεσίες</b> .....	<b>406,53</b>	<b>372,15</b>	<b>374,62</b>	<b>430,12</b>	<b>376,23</b>
<b>19.10</b>	<b>Υπηρεσίες χρηματοοικονομικής διαμεσολάβησης</b>	<b>157,10</b>	<b>203,82</b>	<b>201,80</b>	<b>216,30</b>	<b>178,42</b>
<b>19.11</b>	<b>Άλλα αγαθά και υπηρεσίες</b> .....	<b>356,34</b>	<b>390,51</b>	<b>429,07</b>	<b>451,66</b>	<b>545,24</b>

\* Προσωρινά στοιχεία.

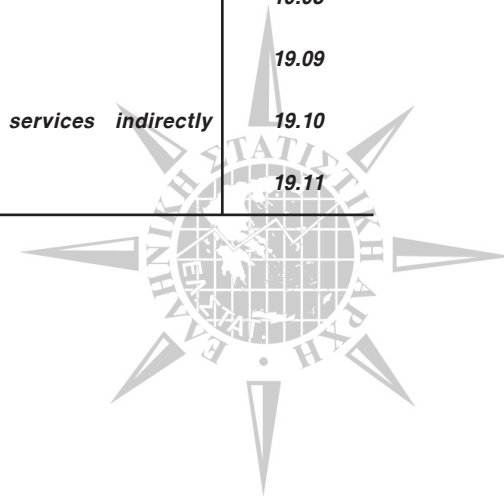


## 10. Total intermediate consumption

Current prices, million euro

2007	2008*	2009*	2010*	2011*	DESCRIPTION	CATEGORIES
<b>4.860,78</b>	<b>5.237,26</b>	<b>4.684,48</b>	<b>5.033,56</b>	<b>5.633,99</b>	<b>TOTAL INTERMEDIATE CONSUMPTION</b>	<b>19</b>
<b>319,44</b>	<b>341,14</b>	<b>304,04</b>	<b>269,88</b>	<b>274,79</b>	<b>Seeds and planting stock</b>	<b>19.01</b>
79,00	74,71	67,12	54,44	54,45	Seeds and planting stock supplied by other agricultural holdings	19.01/1
240,44	266,43	236,92	215,44	220,34	Seeds and planting stock purchased from outside the agricultural "industry"	19.01/2
<b>902,85</b>	<b>1.071,83</b>	<b>937,81</b>	<b>1.204,73</b>	<b>1.434,68</b>	<b>Energy, lubricants</b>	<b>19.02</b>
117,82	139,90	118,63	120,64	145,23	Electricity	19.02/1
					Gas	19.02/2
785,03	931,93	819,18	1.084,09	1.289,45	Other fuels and propellants	19.02/3
					Other	19.02/4
<b>300,04</b>	<b>335,40</b>	<b>271,43</b>	<b>305,51</b>	<b>269,41</b>	<b>Fertilisers and soil improvers</b>	<b>19.03</b>
					Fertilisers supplied by other agricultural holdings	19.03/1
300,04	335,40	271,43	305,51	269,41	Fertilisers purchased from outside the agricultural "industry"	19.03/2
<b>195,31</b>	<b>193,65</b>	<b>182,85</b>	<b>196,21</b>	<b>202,61</b>	<b>Plant protection products and pesticides</b>	<b>19.04</b>
<b>77,76</b>	<b>85,52</b>	<b>78,08</b>	<b>80,72</b>	<b>78,67</b>	<b>Veterinary expenses</b>	<b>19.05</b>
<b>1.869,72</b>	<b>2.000,60</b>	<b>1.613,88</b>	<b>1.751,59</b>	<b>2.138,87</b>	<b>Animal feedingstuffs</b>	<b>19.06</b>
644,02	651,47	636,68	624,60	903,20	Feedingstuffs supplied by other agricultural holdings	19.06/1
1.225,70	1.349,13	977,20	1.126,99	1.235,67	Feedingstuffs purchased from outside the agricultural "industry"	19.06/2
					Feedingstuffs produced and consumed by the same holding	19.06/3
<b>133,34</b>	<b>143,87</b>	<b>145,82</b>	<b>150,63</b>	<b>155,58</b>	<b>Maintenance of materials</b>	<b>19.07</b>
<b>11,79</b>	<b>12,76</b>	<b>12,91</b>	<b>14,14</b>	<b>15,50</b>	<b>Maintenance of buildings</b>	<b>19.08</b>
<b>373,15</b>	<b>426,50</b>	<b>392,02</b>	<b>392,98</b>	<b>394,60</b>	<b>Agricultural services</b>	<b>19.09</b>
<b>162,63</b>	<b>152,18</b>	<b>216,00</b>	<b>166,58</b>	<b>166,58</b>	<b>Financial intermediation services indirectly measured (FISIM)</b>	<b>19.10</b>
<b>514,76</b>	<b>473,82</b>	<b>529,64</b>	<b>500,59</b>	<b>502,70</b>	<b>Other goods and services</b>	<b>19.11</b>

\* Provisional data.



## 11. Λογαριασμός παραγωγής

Τρέχουσες τιμές, εκατομμύρια ευρώ

ΚΑΤΗΓΟΡΙΕΣ	ΠΕΡΙΓΡΑΦΗ	2002	2003	2004	2005	2006
<b>18</b>	<b>ΠΑΡΑΓΩΓΗ ΤΟΥ ΓΕΩΡΓΙΚΟΥ ΚΛΑΔΟΥ ΔΡΑΣΤΗ-ΡΙΟΤΗΤΑΣ (16+17, Πίνακες 2 – 9)</b>					
	– Αξία σε τιμές παραγωγού .....	9.832,05	10.249,42	10.124,67	10.641,37	9.920,69
	– Επιδότησεις προϊόντων .....	1.829,40	1.748,09	1.881,11	1.453,58	517,53
	– Φόροι επί των προϊόντων .....	0,00	0,00	0,00	0,00	0,00
	– Αξία σε βασικές τιμές .....	11.661,45	11.997,51	12.005,79	12.094,96	10.438,23
<b>19</b>	<b>ΣΥΝΟΛΙΚΗ ΕΝΔΙΑΜΕΣΗ ΑΝΑΛΩΣΗ (Πίνακας 10)</b>	<b>3.971,61</b>	<b>4.173,38</b>	<b>4.255,96</b>	<b>4.495,28</b>	<b>4.464,47</b>
<b>20</b>	<b>ΑΚΑΘΑΡΙΣΤΗ ΠΡΟΣΤΙΘΕΜΕΝΗ ΑΞΙΑ ΣΕ ΒΑΣΙΚΕΣ ΤΙΜΕΣ (18-19)</b>	<b>7.689,84</b>	<b>7.824,12</b>	<b>7.749,83</b>	<b>7.599,68</b>	<b>5.973,75</b>
<b>21</b>	<b>ΑΝΑΛΩΣΗ ΠΑΓΙΟΥ ΚΕΦΑΛΑΙΟΥ .....</b>	<b>971,46</b>	<b>998,24</b>	<b>1.067,72</b>	<b>1.114,80</b>	<b>1.195,84</b>
<b>22</b>	<b>ΚΑΘΑΡΗ ΠΡΟΣΤΙΘΕΜΕΝΗ ΑΞΙΑ ΣΕ ΒΑΣΙΚΕΣ ΤΙΜΕΣ (20-21)</b>	<b>6.718,38</b>	<b>6.825,88</b>	<b>6.682,11</b>	<b>6.484,88</b>	<b>4.777,91</b>

\* Προσωρινά στοιχεία.

## 12. Λογαριασμός δημιουργίας εισοδήματος

Τρέχουσες τιμές, εκατομμύρια ευρώ

ΚΑΤΗΓΟΡΙΕΣ	ΠΕΡΙΓΡΑΦΗ	2002	2003	2004	2005	2006
<b>23</b>	<b>ΕΙΣΟΔΗΜΑ ΕΞΑΡΤΗΜΕΝΗΣ ΕΡΓΑΣΙΑΣ .....</b>	<b>756,25</b>	<b>912,89</b>	<b>945,61</b>	<b>969,79</b>	<b>1.018,05</b>
<b>24</b>	<b>ΛΟΙΠΟΙ ΦΟΡΟΙ ΕΠΙ ΤΗΣ ΠΑΡΑΓΩΓΗΣ .....</b>	<b>195,37</b>	<b>215,01</b>	<b>231,59</b>	<b>263,88</b>	<b>180,68</b>
<b>25</b>	<b>ΛΟΙΠΕΣ ΕΠΙΔΟΤΗΣΕΙΣ ΠΑΡΑΓΩΓΗΣ .....</b>	<b>566,29</b>	<b>906,38</b>	<b>776,64</b>	<b>948,20</b>	<b>2.260,25</b>
<b>26</b>	<b>ΕΙΣΟΔΗΜΑ ΤΩΝ ΣΥΝΤΕΛΕΣΤΩΝ ΠΑΡΑΓΩΓΗΣ (22-24+25)</b>	<b>7.089,30</b>	<b>7.517,26</b>	<b>7.227,17</b>	<b>7.169,20</b>	<b>6.857,49</b>
<b>27</b>	<b>ΛΕΙΤΟΥΡΓΙΚΟ ΠΛΕΟΝΑΣΜΑ/ΜΕΙΚΤΟ ΕΙΣΟΔΗΜΑ (22-23-24+25)</b>	<b>6.333,04</b>	<b>6.604,37</b>	<b>6.281,56</b>	<b>6.199,41</b>	<b>5.839,44</b>


\* Προσωρινά στοιχεία.

## 13. Λογαριασμός επιχειρηματικού εισοδήματος

Τρέχουσες τιμές, εκατομμύρια ευρώ

ΚΑΤΗΓΟΡΙΕΣ	ΠΕΡΙΓΡΑΦΗ	2002	2003	2004	2005	2006
<b>28</b>	<b>ΠΛΗΡΩΤΕΑ ΓΑΙΟΠΡΟΣΟΔΟΣ ΚΑΙ ΛΟΙΠΕΣ ΔΑΠΑΝΕΣ ΜΙΣΘΩΣΗΣ ΓΗΣ</b>	<b>446,24</b>	<b>497,45</b>	<b>514,68</b>	<b>517,51</b>	<b>533,78</b>
<b>29</b>	<b>ΚΑΤΑΒΛΗΘΕΝΤΕΣ ΤΟΚΟΙ .....</b>	<b>337,82</b>	<b>345,83</b>	<b>363,33</b>	<b>479,38</b>	<b>398,12</b>
<b>30</b>	<b>ΕΙΣΠΡΑΧΘΕΝΤΕΣ ΤΟΚΟΙ</b>					
<b>31</b>	<b>ΕΠΙΧΕΙΡΗΜΑΤΙΚΟ ΕΙΣΟΔΗΜΑ (27-28-29+30) .....</b>	<b>5.548,98</b>	<b>5.761,10</b>	<b>5.403,55</b>	<b>5.202,52</b>	<b>4.907,54</b>

\* Προσωρινά στοιχεία.





## 11. Production account

Current prices, million euro

2007	2008*	2009*	2010*	2011*	DESCRIPTION	CATEGORIES
					<b>OUTPUT OF THE AGRICULTURAL "INDUSTRY" (16+17, Tables 2 – 9)</b>	<b>18</b>
10.425,88	10.392,03	9.932,28	10.303,24	10.736,83	– Value at producer prices	
470,49	336,74	319,49	216,46	189,48	– Subsidies on product	
0,00	0,00	0,00	0,00	0,00	– Taxes on product	
10.896,37	10.728,77	10.251,77	10.519,70	10.926,31	– Value at basic prices	
<b>4.860,78</b>	<b>5.237,26</b>	<b>4.684,48</b>	<b>5.033,56</b>	<b>5.633,99</b>	<b>TOTAL INTERMEDIATE CONSUMPTION (Table 10)</b>	<b>19</b>
<b>6.035,59</b>	<b>5.491,50</b>	<b>5.567,29</b>	<b>5.486,14</b>	<b>5.292,32</b>	<b>GROSS VALUE ADDED AT BASIC PRICES (18-19)</b>	<b>20</b>
<b>1.278,86</b>	<b>1.425,13</b>	<b>1.557,40</b>	<b>1.701,85</b>	<b>1.860,10</b>	<b>FIXED CAPITAL CONSUMPTION</b>	<b>21</b>
<b>4.756,73</b>	<b>4.066,37</b>	<b>4.009,89</b>	<b>3.784,29</b>	<b>3.432,22</b>	<b>NET VALUE ADDED AT BASIC PRICES (20-21)</b>	<b>22</b>

\* Provisional data.

## 12. Generation of income account

Current prices, million euro

2007	2008*	2009*	2010*	2011*	DESCRIPTION	CATEGORIES
<b>1.025,88</b>	<b>1.026,39</b>	<b>1.033,73</b>	<b>958,72</b>	<b>927,52</b>	<b>COMPENSATION OF EMPLOYEES</b>	<b>23</b>
<b>167,97</b>	<b>207,69</b>	<b>144,82</b>	<b>205,09</b>	<b>372,32</b>	<b>OTHER TAXES ON PRODUCTION</b>	<b>24</b>
<b>2.883,69</b>	<b>2.989,06</b>	<b>3.224,20</b>	<b>2.900,63</b>	<b>2.825,30</b>	<b>OTHER SUBSIDIES ON PRODUCTION</b>	<b>25</b>
<b>7.472,45</b>	<b>6.847,74</b>	<b>7.089,27</b>	<b>6.479,82</b>	<b>5.885,20</b>	<b>FACTOR INCOME (22-24+25)</b>	<b>26</b>
<b>6.446,57</b>	<b>5.821,35</b>	<b>6.055,54</b>	<b>5.521,11</b>	<b>4.957,68</b>	<b>OPERATING SURPLUS / MIXED INCOME (22-23-24+25)</b>	<b>27</b>

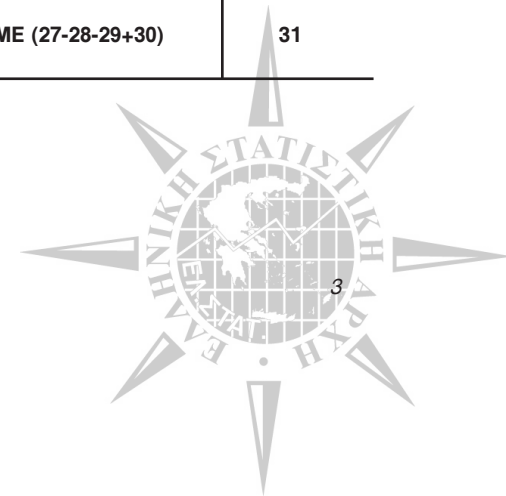
\* Provisional data.

## 13. Entrepreneurial income account

Current prices, million euro

2007	2008*	2009*	2010*	2011*	DESCRIPTION	CATEGORIES
<b>544,08</b>	<b>541,03</b>	<b>535,65</b>	<b>532,71</b>	<b>528,84</b>	<b>RENTS AND OTHER REAL ESTATE RENTAL CHARGES TO BE PAID</b>	<b>28</b>
<b>449,87</b>	<b>521,55</b>	<b>597,37</b>	<b>525,28</b>	<b>615,75</b>	<b>INTEREST PAID</b>	<b>29</b>
					<b>INTEREST RECEIVED</b>	<b>30</b>
<b>5.452,62</b>	<b>4.758,77</b>	<b>4.922,52</b>	<b>4.463,12</b>	<b>3.813,09</b>	<b>ENTREPRENEURIAL INCOME (27-28-29+30)</b>	<b>31</b>

\* Provisional data.

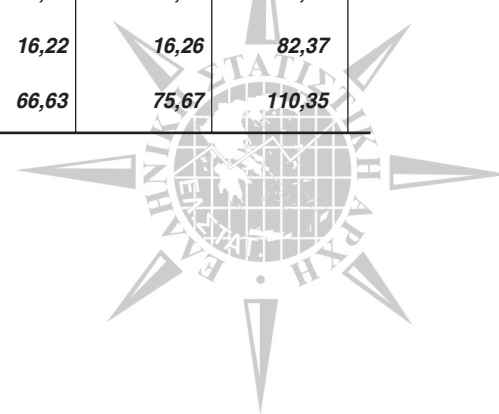


## 14. Λογαριασμός κεφαλαίου

Τρέχουσες τιμές, εκατομμύρια ευρώ

ΚΑΤΗΓΟΡΙΕΣ	ΠΕΡΙΓΡΑΦΗ	2002	2003	2004	2005	2006
<b>32</b>	<b>ΑΚΑΘΑΡΙΣΤΕΣ ΕΠΕΝΔΥΣΕΙΣ ΠΑΓΙΟΥ ΚΕΦΑΛΑΙΟΥ ΣΕ ΓΕΩΡΓΙΚΑ ΠΡΟΪΟΝΤΑ</b>	<b>75,80</b>	<b>76,44</b>	<b>71,10</b>	<b>101,84</b>	<b>102,53</b>
32.1	Ακαθάριστες επενδύσεις πάγιου κεφαλαίου σε φυτείες	17,35	24,40	19,38	17,45	12,26
32.2	Ακαθάριστες επενδύσεις πάγιου κεφαλαίου σε ζώα	58,45	52,04	51,72	84,39	90,27
<b>33</b>	<b>ΑΚΑΘΑΡΙΣΤΕΣ ΕΠΕΝΔΥΣΕΙΣ ΠΑΓΙΟΥ ΚΕΦΑΛΑΙΟΥ ΣΕ ΜΗ ΓΕΩΡΓΙΚΑ ΠΡΟΪΟΝΤΑ</b>	<b>1.029,83</b>	<b>1.258,02</b>	<b>1.284,19</b>	<b>1.411,96</b>	<b>1.240,30</b>
33.1	Ακαθάριστες επενδύσεις πάγιου κεφαλαίου σε υλικά	839,45	1.039,25	1.009,94	1.094,77	859,75
33.1/1	Ακαθάριστες επενδύσεις πάγιου κεφαλαίου σε μηχανήματα και σε λοιπό εξοπλισμό	189,92	283,42	474,17	537,19	341,52
33.1/2	Ακαθάριστες επενδύσεις πάγιου κεφαλαίου σε εξοπλισμό μεταφορών	649,53	755,83	535,77	557,59	518,22
33.2	Ακαθάριστες επενδύσεις πάγιου κεφαλαίου σε κτίρια	98,61	129,71	164,27	205,10	255,73
33.2/1	Ακαθάριστες επενδύσεις πάγιου κεφαλαίου σε γεωργικά κτίρια (εκτός κατοικιών)	98,61	129,71	164,27	205,10	255,73
33.2/2	Ακαθάριστες επενδύσεις πάγιου κεφαλαίου σε άλλα έργα, εκτός από έγχειες βελτιώσεις (άλλα κτίρια, κατασκευές κλπ.)	0,00	0,00	0,00	0,00	0,00
33.3	Άλλες ακαθάριστες επενδύσεις πάγιου κεφαλαίου	91,77	89,06	109,98	112,09	124,82
33.3/1	Ακαθάριστες επενδύσεις πάγιου κεφαλαίου σε άυλα πάγια περιουσιακά στοιχεία (π.χ. λογισμικό υπολογιστών)	0,22	0,00	0,00	0,00	0,00
33.3/2	Προσθήκη στην αξία των μη χρηματοπιστωτικών μη παραχθέντων περιουσιακών στοιχείων	91,55	89,06	109,98	112,09	124,82
33.3/2/1	Ακαθάριστες επενδύσεις πάγιου κεφαλαίου σε σημαντικές έγχειες βελτιώσεις	31,07	19,57	33,58	38,38	47,85
33.3/2/2	Δαπάνες που συνδέονται με τη μεταβίβαση γης και δικαιωμάτων παραγωγής	60,48	69,49	76,40	73,71	76,97
<b>34</b>	<b>ΑΚΑΘΑΡΙΣΤΕΣ ΕΠΕΝΔΥΣΕΙΣ ΠΑΓΙΟΥ ΚΕΦΑΛΑΙΟΥ (ΕΚΤΟΣ ΕΚΠΕΣΤΕΟΥ ΦΠΑ) (32+33)</b>	<b>1.105,64</b>	<b>1.334,46</b>	<b>1.355,29</b>	<b>1.513,80</b>	<b>1.342,83</b>
<b>35</b>	<b>ΚΑΘΑΡΕΣ ΕΠΕΝΔΥΣΕΙΣ ΠΑΓΙΟΥ ΚΕΦΑΛΑΙΟΥ (ΕΚΤΟΣ ΕΚΠΕΣΤΕΟΥ ΦΠΑ) (34-21)</b>	<b>134,18</b>	<b>336,22</b>	<b>287,57</b>	<b>399,00</b>	<b>146,99</b>
<b>36</b>	<b>ΑΥΞΟΜΕΙΩΣΗ ΑΠΟΘΕΜΑΤΩΝ</b> .....	<b>5,04</b>	<b>- 17,13</b>	<b>- 5,16</b>	<b>7,93</b>	<b>- 1,89</b>
<b>37</b>	<b>ΜΕΤΑΒΙΒΑΣΕΙΣ ΚΕΦΑΛΑΙΟΥ</b> .....	<b>62,51</b>	<b>84,64</b>	<b>82,85</b>	<b>91,93</b>	<b>192,72</b>
37.1	Επιχορηγήσεις επενδύσεων .....	21,23	7,08	16,22	16,26	82,37
37.2	Λοιπές μεταβιβάσεις κεφαλαίου .....	41,28	77,56	66,63	75,67	110,35

\* Προσωρινά στοιχεία.




## 14. Capital account

Current prices, million euro

2007	2008*	2009*	2010*	2011*	DESCRIPTION	CATEGORIES
<b>83,68</b>	<b>102,87</b>	<b>163,16</b>	<b>106,22</b>	<b>99,16</b>	<b>GROSS FIXED CAPITAL FORMATION IN AGRICULTURAL PRODUCTS</b>	<b>32</b>
<i>13,84</i>	<i>12,91</i>	<i>16,87</i>	<i>20,80</i>	<i>22,60</i>	<i>Gross fixed capital formation in plantations</i>	<i>32.1</i>
<i>69,84</i>	<i>89,96</i>	<i>146,29</i>	<i>85,42</i>	<i>76,56</i>	<i>Gross fixed capital formation in animals</i>	<i>32.2</i>
<b>1.724,78</b>	<b>1.793,09</b>	<b>1.696,47</b>	<b>1.496,00</b>	<b>1.173,53</b>	<b>GROSS FIXED CAPITAL FORMATION IN NON-AGRICULTURAL PRODUCTS</b>	<b>33</b>
<i>1.344,22</i>	<i>1.398,26</i>	<i>1.309,03</i>	<i>1.170,99</i>	<i>928,94</i>	<i>Gross fixed capital formation in materials</i>	<i>33.1</i>
<i>615,25</i>	<i>726,90</i>	<i>640,53</i>	<i>533,89</i>	<i>433,44</i>	<i>Gross fixed capital formation in machines and other equipment</i>	<i>33.1/1</i>
<i>728,98</i>	<i>671,36</i>	<i>668,50</i>	<i>637,10</i>	<i>495,50</i>	<i>Gross fixed capital formation in transport equipment</i>	<i>33.1/2</i>
<b>255,73</b>	<b>267,76</b>	<b>274,17</b>	<b>231,68</b>	<b>172,36</b>	<b>Gross fixed capital formation in buildings</b>	<b>33.2</b>
<i>255,73</i>	<i>267,76</i>	<i>274,17</i>	<i>231,68</i>	<i>172,36</i>	<i>Gross fixed capital formation in farm buildings (non-residential)</i>	<i>33.2/1</i>
<i>0,00</i>	<i>0,00</i>	<i>0,00</i>	<i>0,00</i>	<i>0,00</i>	<i>Gross fixed capital formation in other works, except land improvements (other buildings, structures, etc.)</i>	<i>33.2/2</i>
<b>124,82</b>	<b>127,07</b>	<b>113,28</b>	<b>93,33</b>	<b>72,23</b>	<b>Other gross fixed capital formation</b>	<b>33.3</b>
<i>0,00</i>	<i>0,00</i>	<i>0,00</i>	<i>0,00</i>	<i>0,00</i>	<i>Gross fixed capital formation in intangible fixed assets (e.g. computer software)</i>	<i>33.3/1</i>
<i>124,82</i>	<i>127,07</i>	<i>113,28</i>	<i>93,33</i>	<i>72,23</i>	<i>Addition to the value of non-financial non-produced assets</i>	<i>33.3/2</i>
<i>47,85</i>	<i>50,10</i>	<i>51,30</i>	<i>43,35</i>	<i>32,25</i>	<i>Gross fixed capital formation in major land improvements</i>	<i>33.3/2/1</i>
<i>76,97</i>	<i>76,97</i>	<i>61,98</i>	<i>49,98</i>	<i>39,98</i>	<i>Costs linked to the purchase of land and production rights</i>	<i>33.3/2/2</i>
<b>1.808,46</b>	<b>1.895,96</b>	<b>1.859,63</b>	<b>1.602,21</b>	<b>1.272,69</b>	<b>GROSS FIXED CAPITAL FORMATION (EXCLUDING DEDUCTIBLE VAT) (32+33)</b>	<b>34</b>
<b>529,60</b>	<b>470,83</b>	<b>302,23</b>	<b>- 99,64</b>	<b>- 587,41</b>	<b>NET FIXED CAPITAL FORMATION (EXCLUDING DEDUCTIBLE VAT) (34-21)</b>	<b>35</b>
<b>0,92</b>	<b>- 15,44</b>	<b>- 43,34</b>	<b>9,87</b>	<b>1,74</b>	<b>CHANGES IN STOCKS</b>	<b>36</b>
<b>183,33</b>	<b>79,93</b>	<b>117,06</b>	<b>188,73</b>	<b>62,15</b>	<b>CAPITAL TRANSFERS</b>	<b>37</b>
<b>130,62</b>	<b>63,78</b>	<b>74,99</b>	<b>70,19</b>	<b>44,03</b>	<i>Investment grants</i>	<i>37.1</i>
<b>52,72</b>	<b>16,15</b>	<b>42,07</b>	<b>118,54</b>	<b>18,12</b>	<i>Other capital transfers</i>	<i>37.2</i>

\* Provisional data.





## **ΠΙΝΑΚΕΣ**

**B. Σε σταθερές τιμές προηγούμενου έτους**

## **TABLES**

**B. At constant prices of the previous year**




## 15. Συνολική παραγωγή γεωργικού κλάδου

*Σταθερές τιμές προηγούμενου έτους, εκατομμύρια ευρώ*

ΚΑΤΗΓΟΡΙΕΣ	ΠΕΡΙΓΡΑΦΗ	2002	2003	2004	2005	2006
<b>10</b>	<b>ΦΥΤΙΚΗ ΠΑΡΑΓΩΓΗ (01 – 09, Πίνακες 16 – 20)</b>					
	– Αξία σε τιμές παραγωγού .....	6.353,81	6.055,32	7.778,35	6.826,82	6.564,11
	– Επιδότησεις προϊόντων .....	1.534,06	1.440,67	1.641,10	1.636,46	902,15
	– Φόροι επί των προϊόντων .....	0,00	0,00	0,00	0,00	0,00
	– Αξία σε βασικές τιμές .....	7.887,86	7.495,99	9.419,45	8.463,28	7.466,25
<b>13</b>	<b>ΖΩΙΚΗ ΠΑΡΑΓΩΓΗ (11+12, Πίνακες 21 – 22)</b>					
	– Αξία σε τιμές παραγωγού .....	2.639,77	2.472,74	2.546,82	2.581,18	2.678,62
	– Επιδότησεις προϊόντων .....	143,23	254,24	257,48	263,75	274,61
	– Φόροι επί των προϊόντων .....	0,00	0,00	0,00	0,00	0,00
	– Αξία σε βασικές τιμές .....	2.782,99	2.726,98	2.804,30	2.844,93	2.953,23
<b>14</b>	<b>ΓΕΩΡΓΙΚΗ ΠΑΡΑΓΩΓΗ ΑΓΑΘΩΝ (10+13, Πίνακες 16 – 22)</b>					
	– Αξία σε τιμές παραγωγού .....	8.993,57	8.528,06	10.325,17	9.408,00	9.242,73
	– Επιδότησεις προϊόντων .....	1.677,28	1.694,91	1.898,58	1.900,21	1.176,76
	– Φόροι επί των προϊόντων .....	0,00	0,00	0,00	0,00	0,00
	– Αξία σε βασικές τιμές .....	10.670,86	10.222,97	12.223,75	11.308,21	10.419,48
<b>15</b>	<b>ΓΕΩΡΓΙΚΗ ΠΑΡΑΓΩΓΗ ΥΠΗΡΕΣΙΩΝ</b>					
	– Αξία σε τιμές παραγωγού .....	372,81	346,71	347,16	406,78	348,60
	– Επιδότησεις προϊόντων .....	0,00	0,00	0,00	0,00	0,00
	– Φόροι επί των προϊόντων .....	0,00	0,00	0,00	0,00	0,00
	– Αξία σε βασικές τιμές .....	372,81	346,71	347,16	406,78	348,60
<b>16</b>	<b>ΓΕΩΡΓΙΚΗ ΠΑΡΑΓΩΓΗ (14+15)</b>					
	– Αξία σε τιμές παραγωγού .....	9.366,38	8.874,77	10.672,33	9.814,78	9.591,33
	– Επιδότησεις προϊόντων .....	1.677,28	1.694,91	1.898,58	1.900,21	1.176,76
	– Φόροι επί των προϊόντων .....	0,00	0,00	0,00	0,00	0,00
	– Αξία σε βασικές τιμές .....	11.043,67	10.569,68	12.570,90	11.714,99	10.768,08
<b>17</b>	<b>ΜΗ ΓΕΩΡΓΙΚΕΣ ΔΕΥΤΕΡΕΥΟΥΣΕΣ ΔΡΑΣΤΗΡΙΟΤΗΤΕΣ (ΜΗ ΔΙΑΧΩΡΙΣΙΜΕΣ)</b>					
	– Αξία σε τιμές παραγωγού .....	426,35	402,07	395,03	451,35	446,53
	– Επιδότησεις προϊόντων .....	0,00	0,00	0,00	0,00	0,00
	– Φόροι επί των προϊόντων .....	0,00	0,00	0,00	0,00	0,00
	– Αξία σε βασικές τιμές .....	426,35	402,07	395,03	451,35	446,53
<b>18</b>	<b>ΠΑΡΑΓΩΓΗ ΤΟΥ ΓΕΩΡΓΙΚΟΥ ΚΛΑΔΟΥ ΔΡΑΣΤΗΡΙΟΤΗΤΑΣ (16+17, Πίνακες 16 – 23)</b>					
	– Αξία σε τιμές παραγωγού .....	9.792,74	9.276,84	11.067,35	10.266,13	10.037,86
	– Επιδότησεις προϊόντων .....	1.677,28	1.694,91	1.898,58	1.900,21	1.176,76
	– Φόροι επί των προϊόντων .....	0,00	0,00	0,00	0,00	0,00
	– Αξία σε βασικές τιμές .....	11.470,02	10.971,75	12.965,93	12.166,34	11.214,61

\* Προσωρινά στοιχεία.




## 15. Total output of the agricultural industry

Constant prices of the previous year, million euro

2007	2008*	2009*	2010*	2011*	DESCRIPTION	CATEGORIES
					<b>CROP OUTPUT (01 – 09, Tables 16 – 20)</b>	<b>10</b>
5.942,84	7.138,81	6.664,15	6.264,61	6.605,95	– Value at producer prices	
417,41	436,83	315,48	283,63	289,21	– Subsidies on product	
0,00	0,00	0,00	0,00	0,00	– Taxes on product	
6.360,25	7.575,64	6.979,64	6.548,23	6.895,16	– Value at basic prices	
					<b>ANIMAL OUTPUT (11+12, Tables 21 – 22)</b>	<b>13</b>
2.691,35	2.620,15	2.698,07	2.768,92	2.796,44	– Value at producer prices	
42,83	18,76	19,76	20,60	0,49	– Subsidies on product	
0,00	0,00	0,00	0,00	0,00	– Taxes on product	
2.734,18	2.638,90	2.717,83	2.789,51	2.796,93	– Value at basic prices	
					<b>AGRICULTURAL GOODS OUTPUT (10+13, Tables 16 – 22)</b>	<b>14</b>
8.634,19	9.758,96	9.362,22	9.033,52	9.402,39	– Value at producer prices	
460,25	455,58	335,24	304,22	289,70	– Subsidies on product	
0,00	0,00	0,00	0,00	0,00	– Taxes on product	
9.094,44	10.214,54	9.697,46	9.337,74	9.692,09	– Value at basic prices	
					<b>AGRICULTURAL SERVICES OUTPUT</b>	<b>15</b>
362,39	417,81	383,18	417,52	419,67	– Value at producer prices	
0,00	0,00	0,00	0,00	0,00	– Subsidies on product	
0,00	0,00	0,00	0,00	0,00	– Taxes on product	
362,39	417,81	383,18	417,52	419,67	– Value at basic prices	
					<b>AGRICULTURAL OUTPUT (14+15)</b>	<b>16</b>
8.996,58	10.176,77	9.745,40	9.451,04	9.822,06	– Value at producer prices	
460,25	455,58	335,24	304,22	289,70	– Subsidies on product	
0,00	0,00	0,00	0,00	0,00	– Taxes on product	
9.456,83	10.632,35	10.080,64	9.755,26	10.111,76	– Value at basic prices	
					<b>NON-AGRICULTURAL SECONDARY ACTIVITIES (INSEPARABLE)</b>	<b>17</b>
440,42	529,03	504,07	571,13	606,83	– Value at producer prices	
0,00	0,00	0,00	0,00	0,00	– Subsidies on product	
0,00	0,00	0,00	0,00	0,00	– Taxes on product	
440,42	529,03	504,07	571,13	606,83	– Value at basic prices	
					<b>OUTPUT OF THE AGRICULTURAL "INDUSTRY" (16+17, Tables 16 – 23)</b>	<b>18</b>
9.437,00	10.705,80	10.249,47	10.022,17	10.428,89	– Value at producer prices	
460,25	455,58	335,24	304,22	289,70	– Subsidies on product	
0,00	0,00	0,00	0,00	0,00	– Taxes on product	
9.897,24	11.161,38	10.584,71	10.326,39	10.718,59	– Value at basic prices	

\* Provisional data.

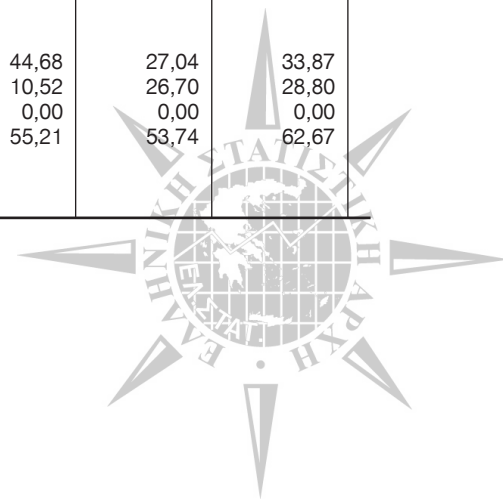


**16. Φυτική παραγωγή**  
**Δημητριακά (περιλαμβανομένων των σπόρων)**

Σταθερές τιμές προηγούμενου έτους, εκατομμύρια ευρώ

ΚΑΤΗΓΟΡΙΕΣ	ΠΕΡΙΓΡΑΦΗ	2002	2003	2004	2005	2006
<b>01</b>	<b>ΔΗΜΗΤΡΙΑΚΑ (περιλαμβανομένων των σπόρων)</b>					
	– Αξία σε τιμές παραγωγού .....	728,93	676,37	781,68	660,67	623,43
	– Επιδοτήσεις προϊόντων .....	481,90	453,14	564,58	504,81	426,26
	– Φόροι επί των προϊόντων .....	0,00	0,00	0,00	0,00	0,00
	– Αξία σε βασικές τιμές .....	1.210,84	1.129,51	1.346,26	1.165,48	1.049,69
<b>01.1</b>	<b>Σιτάρι και όλυρα</b>					
	– Αξία σε τιμές παραγωγού .....	303,94	237,46	324,75	260,04	242,51
	– Επιδοτήσεις προϊόντων .....	327,53	287,14	412,49	325,31	264,33
	– Φόροι επί των προϊόντων .....	0,00	0,00	0,00	0,00	0,00
	– Αξία σε βασικές τιμές .....	631,47	524,60	737,24	585,35	506,84
<i>01.1/1</i>	<i>Μαλακό σιτάρι και όλυρα</i>					
	– Αξία σε τιμές παραγωγού .....	52,66	43,12	53,89	45,45	50,42
	– Επιδοτήσεις προϊόντων .....	17,91	18,60	21,51	16,28	24,46
	– Φόροι επί των προϊόντων .....	0,00	0,00	0,00	0,00	0,00
	– Αξία σε βασικές τιμές .....	70,57	61,72	75,41	61,73	74,88
<i>01.1/2</i>	<i>Σκληρό σιτάρι</i>					
	– Αξία σε τιμές παραγωγού .....	251,28	194,34	270,86	214,59	192,09
	– Επιδοτήσεις προϊόντων .....	309,62	268,54	390,98	309,03	239,87
	– Φόροι επί των προϊόντων .....	0,00	0,00	0,00	0,00	0,00
	– Αξία σε βασικές τιμές .....	560,90	462,88	661,83	523,62	431,96
<b>01.2</b>	<b>Σίκαλη και σμιγός</b>					
	– Αξία σε τιμές παραγωγού .....	4,26	3,33	4,38	4,33	4,22
	– Επιδοτήσεις προϊόντων .....	1,71	1,49	1,69	1,53	1,67
	– Φόροι επί των προϊόντων .....	0,00	0,00	0,00	0,00	0,00
	– Αξία σε βασικές τιμές .....	5,97	4,82	6,08	5,86	5,89
<b>01.3</b>	<b>Κριθάρι</b>					
	– Αξία σε τιμές παραγωγού .....	40,59	29,53	32,89	28,13	33,65
	– Επιδοτήσεις προϊόντων .....	17,93	13,52	14,81	13,27	16,46
	– Φόροι επί των προϊόντων .....	0,00	0,00	0,00	0,00	0,00
	– Αξία σε βασικές τιμές .....	58,51	43,04	47,70	41,40	50,11
<b>01.4</b>	<b>Βρώμη και μείγματα θερινών δημητριακών</b>					
	– Αξία σε τιμές παραγωγού .....	17,37	14,00	17,51	17,36	18,93
	– Επιδοτήσεις προϊόντων .....	7,40	7,08	6,76	6,12	7,48
	– Φόροι επί των προϊόντων .....	0,00	0,00	0,00	0,00	0,00
	– Αξία σε βασικές τιμές .....	24,77	21,08	24,27	23,48	26,41
<b>01.5</b>	<b>Αραβόσιτος σε κόκκους</b>					
	– Αξία σε τιμές παραγωγού .....	317,35	347,86	357,46	323,77	290,25
	– Επιδοτήσεις προϊόντων .....	118,29	135,17	118,30	131,88	107,53
	– Φόροι επί των προϊόντων .....	0,00	0,00	0,00	0,00	0,00
	– Αξία σε βασικές τιμές .....	435,64	483,03	475,77	455,65	397,78
<b>01.6</b>	<b>Ρύζι</b>					
	– Αξία σε τιμές παραγωγού .....	45,43	44,19	44,68	27,04	33,87
	– Επιδοτήσεις προϊόντων .....	9,04	8,74	10,52	26,70	28,80
	– Φόροι επί των προϊόντων .....	0,00	0,00	0,00	0,00	0,00
	– Αξία σε βασικές τιμές .....	54,47	52,93	55,21	53,74	62,67
<b>01.7</b>	<b>Άλλα δημητριακά</b>					

\* Προσωρινά στοιχεία.



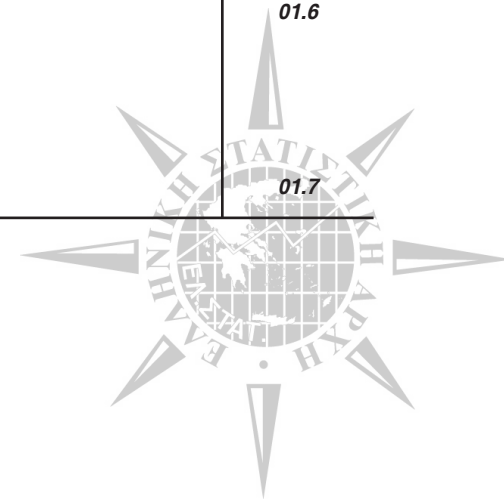


**16. Crop output**  
**Cereals (including seeds)**

*Constant prices of the previous year, million euro*

2007	2008*	2009*	2010*	2011*	DESCRIPTION	CATEGORIES
					<b>CEREALS (including seeds)</b>	<b>01</b>
675,16	1.346,03	940,99	792,12	1.060,33	– Value at producer prices	
69,96	83,41	75,50	78,12	0,00	– Subsidies on product	
0,00	0,00	0,00	0,00	0,00	– Taxes on product	
745,12	1.429,44	1.016,49	870,24	1.060,33	– Value at basic prices	
					<b>Wheat and spelt</b>	<b>01.1</b>
206,22	510,05	459,09	322,81	269,22	– Value at producer prices	
44,11	57,38	50,91	49,99	0,00	– Subsidies on product	
0,00	0,00	0,00	0,00	0,00	– Taxes on product	
250,33	567,43	510,00	372,80	269,22	– Value at basic prices	
					<i>Soft wheat and spelt</i>	<i>01.1/1</i>
53,11	145,31	82,51	39,00	61,33	– Value at producer prices	
0,00	0,00	0,00	0,00	0,00	– Subsidies on product	
0,00	0,00	0,00	0,00	0,00	– Taxes on product	
53,11	145,31	82,51	39,00	61,33	– Value at basic prices	
					<i>Durum wheat</i>	<i>01.1/2</i>
153,11	364,74	376,58	283,81	207,89	– Value at producer prices	
44,11	57,38	50,91	49,99	0,00	– Subsidies on product	
0,00	0,00	0,00	0,00	0,00	– Taxes on product	
197,22	422,12	427,49	333,80	207,89	– Value at basic prices	
					<b>Rye and meslin</b>	<b>01.2</b>
4,79	7,54	6,45	6,19	4,80	– Value at producer prices	
0,00	0,00	0,00	0,00	0,00	– Subsidies on product	
0,00	0,00	0,00	0,00	0,00	– Taxes on product	
4,79	7,54	6,45	6,19	4,80	– Value at basic prices	
					<b>Barley</b>	<b>01.3</b>
38,03	69,15	58,64	51,62	56,99	– Value at producer prices	
0,00	0,00	0,00	0,00	0,00	– Subsidies on product	
0,00	0,00	0,00	0,00	0,00	– Taxes on product	
38,03	69,15	58,64	51,62	56,99	– Value at basic prices	
					<b>Oats and summer cereal mixtures</b>	<b>01.4</b>
17,91	22,32	19,29	11,97	23,43	– Value at producer prices	
0,00	0,00	0,00	0,00	0,00	– Subsidies on product	
0,00	0,00	0,00	0,00	0,00	– Taxes on product	
17,91	22,32	19,29	11,97	23,43	– Value at basic prices	
					<b>Grain maize</b>	<b>01.5</b>
363,94	687,40	332,10	338,08	624,79	– Value at producer prices	
13,35	15,13	11,49	15,16	0,00	– Subsidies on product	
0,00	0,00	0,00	0,00	0,00	– Taxes on product	
377,29	702,53	343,59	353,24	624,79	– Value at basic prices	
					<b>Rice</b>	<b>01.6</b>
44,27	49,57	65,42	61,45	81,10	– Value at producer prices	
12,50	10,90	13,10	12,97	0,00	– Subsidies on product	
0,00	0,00	0,00	0,00	0,00	– Taxes on product	
56,77	60,47	78,52	74,42	81,10	– Value at basic prices	
					<b>Other cereals</b>	<b>01.7</b>

\* Provisional data.

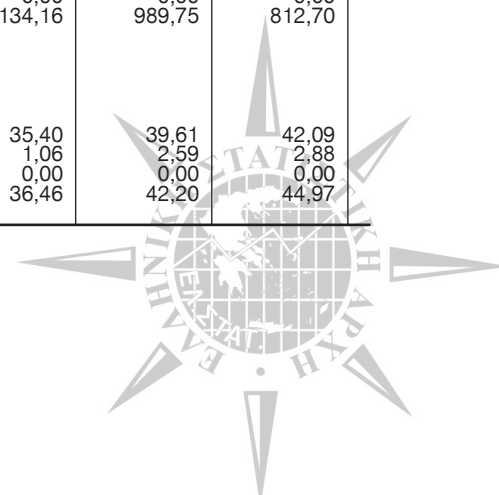


**17. Φυτική παραγωγή**  
**Βιομηχανικά φυτά**

Σταθερές τιμές προηγούμενου έτους, εκατομμύρια ευρώ

ΚΑΤΗΓΟΡΙΕΣ	ΠΕΡΙΓΡΑΦΗ	2002	2003	2004	2005	2006
<b>02</b>	<b>ΒΙΟΜΗΧΑΝΙΚΑ ΦΥΤΑ</b>					
	- Αξία σε τιμές παραγωγού .....	1.129,83	1.159,88	1.419,50	1.308,00	995,06
	- Επιδότησεις προϊόντων .....	357,13	347,67	354,85	347,11	126,66
	- Φόροι επί των προϊόντων .....	0,00	0,00	0,00	0,00	0,00
	- Αξία σε βασικές τιμές .....	1.486,96	1.507,55	1.774,35	1.655,11	1.121,72
<b>02.1</b>	<b>Ελαιούχοι σπόροι και καρποί (περιλαμβανομένων των σπόρων)</b>					
	- Αξία σε τιμές παραγωγού .....	6,75	4,51	3,06	3,37	5,24
	- Επιδότησεις προϊόντων .....	3,88	1,24	0,56	1,82	1,46
	- Φόροι επί των προϊόντων .....	0,00	0,00	0,00	0,00	0,00
	- Αξία σε βασικές τιμές .....	10,64	5,75	3,62	5,19	6,70
02.1/1	Σπόροι ελαιοκράμβης και αγριογογγύλης					
02.1/2	Ηλιάνθος					
	- Αξία σε τιμές παραγωγού .....	4,99	2,67	1,13	1,57	3,34
	- Επιδότησεις προϊόντων .....	3,88	1,24	0,56	1,82	1,46
	- Φόροι επί των προϊόντων .....	0,00	0,00	0,00	0,00	0,00
	- Αξία σε βασικές τιμές .....	8,87	3,91	1,68	3,39	4,80
02.1/3	Σόγια					
	- Αξία σε τιμές παραγωγού .....	0,01	0,02	0,00	0,00	0,00
	- Επιδότησεις προϊόντων .....	0,00	0,00	0,00	0,00	0,00
	- Φόροι επί των προϊόντων .....	0,00	0,00	0,00	0,00	0,00
	- Αξία σε βασικές τιμές .....	0,01	0,02	0,00	0,00	0,00
02.1/4	Άλλα ελαιούχα προϊόντα					
	- Αξία σε τιμές παραγωγού .....	1,76	1,82	1,93	1,80	1,90
	- Επιδότησεις προϊόντων .....	0,00	0,00	0,00	0,00	0,00
	- Φόροι επί των προϊόντων .....	0,00	0,00	0,00	0,00	0,00
	- Αξία σε βασικές τιμές .....	1,76	1,82	1,93	1,80	1,90
<b>02.2</b>	<b>Πρωτεϊνούχα φυτά (περιλαμβανομένων των σπόρων)</b>					
	- Αξία σε τιμές παραγωγού .....	7,64	9,10	9,57	9,20	7,23
	- Επιδότησεις προϊόντων .....	2,58	1,90	1,07	1,41	1,27
	- Φόροι επί των προϊόντων .....	0,00	0,00	0,00	0,00	0,00
	- Αξία σε βασικές τιμές .....	10,22	11,00	10,64	10,61	8,50
<b>02.3</b>	<b>Ακατέργαστος καπνός</b>					
	- Αξία σε τιμές παραγωγού .....	132,61	158,47	144,06	153,76	47,61
	- Επιδότησεις προϊόντων .....	349,71	343,15	352,16	341,28	121,06
	- Φόροι επί των προϊόντων .....	0,00	0,00	0,00	0,00	0,00
	- Αξία σε βασικές τιμές .....	482,32	501,62	496,22	495,04	168,67
<b>02.4</b>	<b>Ζαχαρότευτλα</b>					
	- Αξία σε τιμές παραγωγού .....	128,06	86,96	93,25	112,31	80,19
	- Επιδότησεις προϊόντων .....	0,00	0,00	0,00	0,00	0,00
	- Φόροι επί των προϊόντων .....	0,00	0,00	0,00	0,00	0,00
	- Αξία σε βασικές τιμές .....	128,06	86,96	93,25	112,31	80,19
<b>02.5</b>	<b>Άλλα βιομηχανικά φυτά</b>					
	- Αξία σε τιμές παραγωγού .....	854,77	900,84	1.169,55	1.029,36	854,79
	- Επιδότησεις προϊόντων .....	0,95	1,38	1,06	2,59	2,88
	- Φόροι επί των προϊόντων .....	0,00	0,00	0,00	0,00	0,00
	- Αξία σε βασικές τιμές .....	855,72	902,21	1.170,61	1.031,95	857,67
02.5/1	Φυτά που καλλιεργούνται για τις ίνες τους (βαμβάκι)					
	- Αξία σε τιμές παραγωγού .....	818,00	861,93	1.134,16	989,75	812,70
	- Επιδότησεις προϊόντων .....	0,00	0,00	0,00	0,00	0,00
	- Φόροι επί των προϊόντων .....	0,00	0,00	0,00	0,00	0,00
	- Αξία σε βασικές τιμές .....	818,00	861,93	1.134,16	989,75	812,70
02.5/2	Λυκίσκος					
02.5/3	Λοιπά					
	- Αξία σε τιμές παραγωγού .....	36,77	38,90	35,40	39,61	42,09
	- Επιδότησεις προϊόντων .....	0,95	1,38	1,06	2,59	2,88
	- Φόροι επί των προϊόντων .....	0,00	0,00	0,00	0,00	0,00
	- Αξία σε βασικές τιμές .....	37,72	40,28	36,46	42,20	44,97

\* Προσωρινά στοιχεία.






## 18. Φυτική παραγωγή

Κτηνοτροφικά φυτά, λαχανικά και καλλωπιστικά φυτά, πατάτες (περιλαμβανομένων των σπόρων)

Σταθερές τιμές προηγούμενου έτους, εκατομμύρια ευρώ

ΚΑΤΗΓΟΡΙΕΣ	ΠΕΡΙΓΡΑΦΗ	2002	2003	2004	2005	2006
<b>03</b>	<b>ΚΤΗΝΟΤΡΟΦΙΚΑ ΦΥΤΑ</b>					
	- Αξία σε τιμές παραγωγού	445,23	396,58	409,54	423,90	414,01
	- Επιδότησεις προϊόντων	0,00	0,00	0,00	0,00	0,00
	- Φόροι επί των προϊόντων	0,00	0,00	0,00	0,00	0,00
	- Αξία σε βασικές τιμές	445,23	396,58	409,54	423,90	414,01
<b>04</b>	<b>ΛΑΧΑΝΙΚΑ ΚΑΙ ΚΑΛΛΩΠΙΣΤΙΚΑ ΦΥΤΑ</b>					
	- Αξία σε τιμές παραγωγού	1.598,78	1.532,86	1.836,36	1.648,01	1.615,56
	- Επιδότησεις προϊόντων	31,46	30,72	32,13	40,06	29,78
	- Φόροι επί των προϊόντων	0,00	0,00	0,00	0,00	0,00
	- Αξία σε βασικές τιμές	1.630,24	1.563,58	1.868,50	1.688,06	1.645,34
<b>04.1</b>	<b>Νωπά λαχανικά</b>					
	- Αξία σε τιμές παραγωγού	1.475,22	1.391,57	1.677,97	1.504,21	1.460,15
	- Επιδότησεις προϊόντων	31,46	30,72	32,13	40,06	29,78
	- Φόροι επί των προϊόντων	0,00	0,00	0,00	0,00	0,00
	- Αξία σε βασικές τιμές	1.506,68	1.422,28	1.710,10	1.544,27	1.489,93
04.1/1	<i>Κουνουπίδια</i>					
	- Αξία σε τιμές παραγωγού	45,32	54,75	59,98	51,58	49,80
	- Επιδότησεις προϊόντων	0,00	0,00	0,00	0,00	0,00
	- Φόροι επί των προϊόντων	0,00	0,00	0,00	0,00	0,00
	- Αξία σε βασικές τιμές	45,32	54,75	59,98	51,58	49,80
04.1/2	<i>Τομάτες</i>					
	- Αξία σε τιμές παραγωγού	487,33	489,84	573,23	454,12	494,50
	- Επιδότησεις προϊόντων	31,46	30,72	32,13	40,06	29,78
	- Φόροι επί των προϊόντων	0,00	0,00	0,00	0,00	0,00
	- Αξία σε βασικές τιμές	518,79	520,56	605,36	494,18	524,28
04.1/3	<i>Άλλα νωπά λαχανικά</i>					
	- Αξία σε τιμές παραγωγού	942,57	846,97	1.044,75	998,51	915,85
	- Επιδότησεις προϊόντων	0,00	0,00	0,00	0,00	0,00
	- Φόροι επί των προϊόντων	0,00	0,00	0,00	0,00	0,00
	- Αξία σε βασικές τιμές	942,57	846,97	1.044,75	998,51	915,85
<b>04.2</b>	<b>Φυτά και λουλούδια</b>					
	- Αξία σε τιμές παραγωγού	123,56	141,30	158,40	143,80	155,41
	- Επιδότησεις προϊόντων	0,00	0,00	0,00	0,00	0,00
	- Φόροι επί των προϊόντων	0,00	0,00	0,00	0,00	0,00
	- Αξία σε βασικές τιμές	123,56	141,30	158,40	143,80	155,41
04.2/1	<i>Φυτάρια φυτωρίων</i>					
	- Αξία σε τιμές παραγωγού	9,77	7,93	4,40	10,13	10,14
	- Επιδότησεις προϊόντων	0,00	0,00	0,00	0,00	0,00
	- Φόροι επί των προϊόντων	0,00	0,00	0,00	0,00	0,00
	- Αξία σε βασικές τιμές	9,77	7,93	4,40	10,13	10,14
04.2/2	<i>Καλλωπιστικά φυτά και λουλούδια (περιλαμβανομένων των δένδρων Χριστουγέννων)</i>					
	- Αξία σε τιμές παραγωγού	97,86	110,65	133,25	119,49	132,70
	- Επιδότησεις προϊόντων	0,00	0,00	0,00	0,00	0,00
	- Φόροι επί των προϊόντων	0,00	0,00	0,00	0,00	0,00
	- Αξία σε βασικές τιμές	97,86	110,65	133,25	119,49	132,70
04.2/3	<i>Φυτείες</i>					
	- Αξία σε τιμές παραγωγού	15,94	22,72	20,74	14,18	12,57
	- Επιδότησεις προϊόντων	0,00	0,00	0,00	0,00	0,00
	- Φόροι επί των προϊόντων	0,00	0,00	0,00	0,00	0,00
	- Αξία σε βασικές τιμές	15,94	22,72	20,74	14,18	12,57
<b>05</b>	<b>ΠΑΤΑΤΕΣ (περιλαμβανομένων των σπόρων)</b>					
	- Αξία σε τιμές παραγωγού	313,94	229,10	357,12	218,21	265,03
	- Επιδότησεις προϊόντων	0,00	0,00	0,00	0,00	0,00
	- Φόροι επί των προϊόντων	0,00	0,00	0,00	0,00	0,00
	- Αξία σε βασικές τιμές	313,94	229,10	357,12	218,21	265,03

\* Προσωρινά στοιχεία.



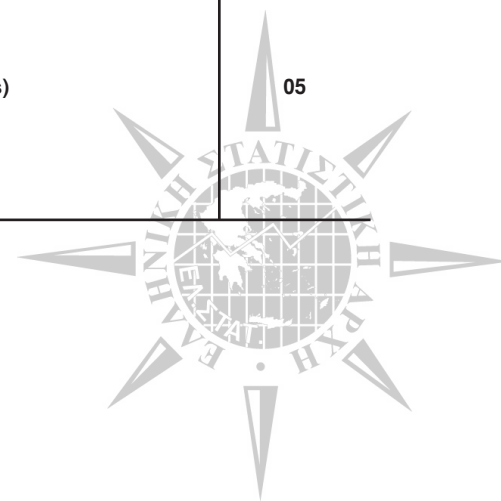
## 18. Crop output

### Forage plants, vegetables and ornamental plants, potatoes (including seeds)

Constant prices of the previous year, million euro

2007	2008*	2009*	2010*	2011*	DESCRIPTION	CATEGORIES
					<b>FORAGE PLANTS</b>	<b>03</b>
410,61	491,80	482,10	529,48	448,94	– Value at producer prices	
0,00	0,00	0,00	0,00	0,00	– Subsidies on product	
0,00	0,00	0,00	0,00	0,00	– Taxes on product	
410,61	491,80	482,10	529,48	448,94	– Value at basic prices	
					<b>VEGETABLES AND ORNAMENTAL PLANTS</b>	<b>04</b>
1.564,16	1.903,93	1.921,94	1.848,06	1.649,46	– Value at producer prices	
24,73	20,82	10,58	9,06	5,07	– Subsidies on product	
0,00	0,00	0,00	0,00	0,00	– Taxes on product	
1.588,89	1.924,74	1.932,52	1.857,12	1.654,52	– Value at basic prices	
					<i>Fresh vegetables</i>	<b>04.1</b>
1.383,04	1.747,29	1.766,35	1.709,12	1.505,31	– Value at producer prices	
24,73	20,82	10,58	9,06	5,07	– Subsidies on product	
0,00	0,00	0,00	0,00	0,00	– Taxes on product	
1.407,77	1.768,11	1.776,93	1.718,18	1.510,38	– Value at basic prices	
					<i>Cauliflower</i>	04.1/1
53,63	50,42	55,37	51,94	65,60	– Value at producer prices	
0,00	0,00	0,00	0,00	0,00	– Subsidies on product	
0,00	0,00	0,00	0,00	0,00	– Taxes on product	
53,63	50,42	55,37	51,94	65,60	– Value at basic prices	
					<i>Tomatoes</i>	04.1/2
427,82	518,12	511,55	446,64	235,80	– Value at producer prices	
24,73	20,82	10,58	9,06	5,07	– Subsidies on product	
0,00	0,00	0,00	0,00	0,00	– Taxes on product	
452,55	538,94	522,13	455,70	240,87	– Value at basic prices	
					<i>Other fresh vegetables</i>	04.1/3
901,59	1.178,75	1.199,43	1.210,54	1.203,91	– Value at producer prices	
0,00	0,00	0,00	0,00	0,00	– Subsidies on product	
0,00	0,00	0,00	0,00	0,00	– Taxes on product	
901,59	1.178,75	1.199,43	1.210,54	1.203,91	– Value at basic prices	
					<i>Plants and flowers</i>	<b>04.2</b>
181,12	156,64	155,59	138,94	144,15	– Value at producer prices	
0,00	0,00	0,00	0,00	0,00	– Subsidies on product	
0,00	0,00	0,00	0,00	0,00	– Taxes on product	
181,12	156,64	155,59	138,94	144,15	– Value at basic prices	
					<i>Nursery plants</i>	04.2/1
9,27	8,84	12,11	15,48	15,73	– Value at producer prices	
0,00	0,00	0,00	0,00	0,00	– Subsidies on product	
0,00	0,00	0,00	0,00	0,00	– Taxes on product	
9,27	8,84	12,11	15,48	15,73	– Value at basic prices	
					<i>Ornamental plants and flowers (including Christmas trees)</i>	04.2/2
157,67	135,35	126,43	101,67	106,27	– Value at producer prices	
0,00	0,00	0,00	0,00	0,00	– Subsidies on product	
0,00	0,00	0,00	0,00	0,00	– Taxes on product	
157,67	135,35	126,43	101,67	106,27	– Value at basic prices	
					<i>Plantations</i>	04.2/3
14,18	12,45	17,05	21,79	22,15	– Value at producer prices	
0,00	0,00	0,00	0,00	0,00	– Subsidies on product	
0,00	0,00	0,00	0,00	0,00	– Taxes on product	
14,18	12,45	17,05	21,79	22,15	– Value at basic prices	
					<b>POTATOES (including seeds)</b>	<b>05</b>
367,80	312,47	310,93	300,40	296,06	– Value at producer prices	
0,00	0,00	0,00	0,00	0,00	– Subsidies on product	
0,00	0,00	0,00	0,00	0,00	– Taxes on product	
367,80	312,47	310,93	300,40	296,06	– Value at basic prices	

\* Provisional data.

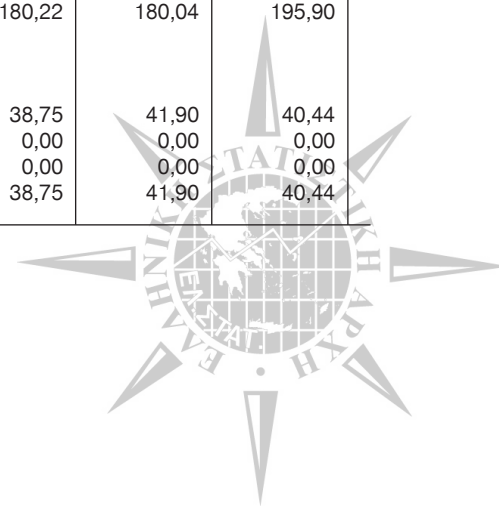


## 19. Φυτική παραγωγή Φρούτα

Σταθερές τιμές προηγούμενου έτους, εκατομμύρια ευρώ

ΚΑΤΗΓΟΡΙΕΣ	ΠΕΡΙΓΡΑΦΗ	2002	2003	2004	2005	2006
<b>06</b>	<b>ΦΡΟΥΤΑ</b>					
	– Αξία σε τιμές παραγωγού .....	1.320,76	1.251,20	2.036,02	1.386,29	1.479,16
	– Επιδοτήσεις προϊόντων .....	132,73	162,65	155,94	165,49	160,45
	– Φόροι επί των προϊόντων .....	0,00	0,00	0,00	0,00	0,00
	– Αξία σε βασικές τιμές .....	1.453,49	1.413,85	2.191,96	1.551,78	1.639,61
<b>06.1</b>	<b>Νωπά φρούτα</b>					
	– Αξία σε τιμές παραγωγού .....	598,78	511,74	1.255,25	660,78	692,56
	– Επιδοτήσεις προϊόντων .....	0,43	0,47	1,22	4,57	4,56
	– Φόροι επί των προϊόντων .....	0,00	0,00	0,00	0,00	0,00
	– Αξία σε βασικές τιμές .....	599,21	512,20	1.256,47	665,35	697,12
06.1/1	<i>Επιτραπέζια μήλα</i>					
	– Αξία σε τιμές παραγωγού .....	117,16	96,03	132,11	90,91	88,25
	– Επιδοτήσεις προϊόντων .....	0,00	0,00	0,00	0,00	0,00
	– Φόροι επί των προϊόντων .....	0,00	0,00	0,00	0,00	0,00
	– Αξία σε βασικές τιμές .....	117,16	96,03	132,11	90,91	88,25
06.1/2	<i>Επιτραπέζια αχλάδια</i>					
	– Αξία σε τιμές παραγωγού .....	36,05	48,60	50,43	45,69	52,05
	– Επιδοτήσεις προϊόντων .....	0,00	0,00	0,00	0,00	0,00
	– Φόροι επί των προϊόντων .....	0,00	0,00	0,00	0,00	0,00
	– Αξία σε βασικές τιμές .....	36,05	48,60	50,43	45,69	52,05
06.1/3	<i>Ροδάκινα</i>					
	– Αξία σε τιμές παραγωγού .....	176,07	73,06	699,48	195,96	190,74
	– Επιδοτήσεις προϊόντων .....	0,00	0,00	0,00	0,00	0,00
	– Φόροι επί των προϊόντων .....	0,00	0,00	0,00	0,00	0,00
	– Αξία σε βασικές τιμές .....	176,07	73,06	699,48	195,96	190,74
06.1/4	<i>Άλλα νωπά φρούτα</i>					
	– Αξία σε τιμές παραγωγού .....	269,50	294,04	373,22	328,22	361,52
	– Επιδοτήσεις προϊόντων .....	0,43	0,47	1,22	4,57	4,56
	– Φόροι επί των προϊόντων .....	0,00	0,00	0,00	0,00	0,00
	– Αξία σε βασικές τιμές .....	269,93	294,51	374,44	332,79	366,08
<b>06.2</b>	<b>Εσπεριδοειδή</b>					
	– Αξία σε τιμές παραγωγού .....	293,37	276,80	221,10	223,80	240,04
	– Επιδοτήσεις προϊόντων .....	29,68	33,45	26,16	25,18	37,27
	– Φόροι επί των προϊόντων .....	0,00	0,00	0,00	0,00	0,00
	– Αξία σε βασικές τιμές .....	323,05	310,25	247,26	248,98	277,31
06.2/1	<i>Πορτοκάλια</i>					
	– Αξία σε τιμές παραγωγού .....	207,23	194,06	154,06	154,86	158,63
	– Επιδοτήσεις προϊόντων .....	29,68	33,45	26,16	25,18	37,27
	– Φόροι επί των προϊόντων .....	0,00	0,00	0,00	0,00	0,00
	– Αξία σε βασικές τιμές .....	236,91	227,51	180,22	180,04	195,90
06.2/2	<i>Μανταρίνια</i>					
	– Αξία σε τιμές παραγωγού .....	43,78	43,27	38,75	41,90	40,44
	– Επιδοτήσεις προϊόντων .....	0,00	0,00	0,00	0,00	0,00
	– Φόροι επί των προϊόντων .....	0,00	0,00	0,00	0,00	0,00
	– Αξία σε βασικές τιμές .....	43,78	43,27	38,75	41,90	40,44

\* Προσωρινά στοιχεία.



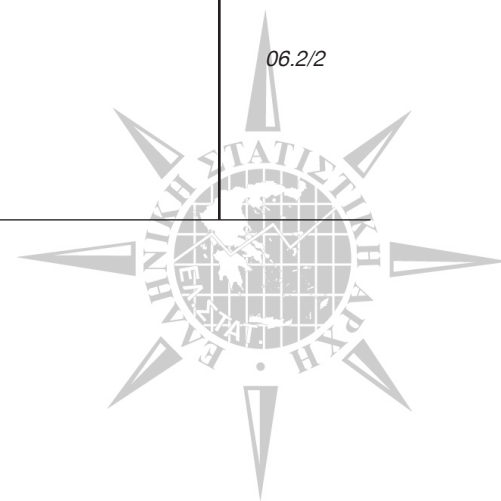
## 19. Crop output

### Fruits

Constant prices of the previous year, million euro

2007	2008*	2009*	2010*	2011*	DESCRIPTION	CATEGORIES
					<b>FRUITS</b>	<b>06</b>
1.373,63	1.716,08	1.814,25	1.694,29	1.698,77	– Value at producer prices	
126,94	148,62	43,28	23,77	0,00	– Subsidies on product	
0,00	0,00	0,00	0,00	0,00	– Taxes on product	
1.500,57	1.864,70	1.857,53	1.718,06	1.698,77	– Value at basic prices	
					<b>Fresh fruits</b>	<b>06.1</b>
791,48	926,76	976,13	914,69	890,51	– Value at producer prices	
4,81	4,50	4,32	5,05	0,00	– Subsidies on product	
0,00	0,00	0,00	0,00	0,00	– Taxes on product	
796,29	931,26	980,45	919,74	890,51	– Value at basic prices	
					<i>Dessert apples</i>	06.1/1
85,06	121,99	131,98	141,07	122,02	– Value at producer prices	
0,00	0,00	0,00	0,00	0,00	– Subsidies on product	
0,00	0,00	0,00	0,00	0,00	– Taxes on product	
85,06	121,99	131,98	141,07	122,02	– Value at basic prices	
					<i>Dessert pears</i>	06.1/2
63,64	61,81	61,98	45,24	50,35	– Value at producer prices	
0,00	0,00	0,00	0,00	0,00	– Subsidies on product	
0,00	0,00	0,00	0,00	0,00	– Taxes on product	
63,64	61,81	61,98	45,24	50,35	– Value at basic prices	
					<i>Peaches</i>	06.1/3
255,52	342,18	347,06	308,84	265,03	– Value at producer prices	
0,00	0,00	0,00	0,00	0,00	– Subsidies on product	
0,00	0,00	0,00	0,00	0,00	– Taxes on product	
255,52	342,18	347,06	308,84	265,03	– Value at basic prices	
					<i>Other fresh fruits</i>	06.1/4
387,26	400,78	435,11	419,54	453,11	– Value at producer prices	
4,81	4,50	4,32	5,05	0,00	– Subsidies on product	
0,00	0,00	0,00	0,00	0,00	– Taxes on product	
392,07	405,28	439,43	424,59	453,11	– Value at basic prices	
					<b>Citrus fruits</b>	<b>06.2</b>
211,14	243,79	339,36	314,46	340,08	– Value at producer prices	
38,48	33,70	38,96	18,72	0,00	– Subsidies on product	
0,00	0,00	0,00	0,00	0,00	– Taxes on product	
249,62	277,49	378,32	333,18	340,08	– Value at basic prices	
					<i>Sweet oranges</i>	06.2/1
137,07	151,29	223,06	191,15	192,04	– Value at producer prices	
38,48	33,70	38,96	18,72	0,00	– Subsidies on product	
0,00	0,00	0,00	0,00	0,00	– Taxes on product	
175,55	184,99	262,02	209,87	192,04	– Value at basic prices	
					<i>Mandarins</i>	06.2/2
37,33	47,79	55,25	66,32	66,74	– Value at producer prices	
0,00	0,00	0,00	0,00	0,00	– Subsidies on product	
0,00	0,00	0,00	0,00	0,00	– Taxes on product	
37,33	47,79	55,25	66,32	66,74	– Value at basic prices	

\* Provisional data.

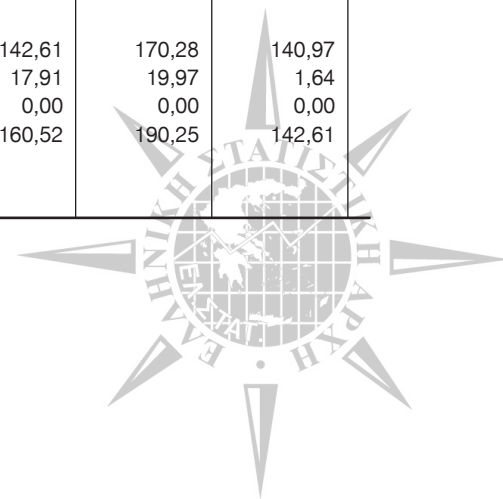


**19. Φυτική παραγωγή (συνέχεια)**  
**Φρούτα**

Σταθερές τιμές προηγούμενου έτους, εκατομμύρια ευρώ

ΚΑΤΗΓΟΡΙΕΣ	ΠΕΡΙΓΡΑΦΗ	2002	2003	2004	2005	2006
06.2/3	<b>Λεμόνια</b>					
	– Αξία σε τιμές παραγωγού .....	39,63	36,27	25,48	23,59	37,20
	– Επιδοτήσεις προϊόντων .....	0,00	0,00	0,00	0,00	0,00
	– Φόροι επί των προϊόντων .....	0,00	0,00	0,00	0,00	0,00
	– Αξία σε βασικές τιμές .....	39,63	36,27	25,48	23,59	37,20
06.2/4	<b>Άλλα εσπεριδοειδή</b>					
	– Αξία σε τιμές παραγωγού .....	2,72	3,20	2,81	3,45	3,77
	– Επιδοτήσεις προϊόντων .....	0,00	0,00	0,00	0,00	0,00
	– Φόροι επί των προϊόντων .....	0,00	0,00	0,00	0,00	0,00
	– Αξία σε βασικές τιμές .....	2,72	3,20	2,81	3,45	3,77
06.3	<b>Τροπικά φρούτα</b>					
	– Αξία σε τιμές παραγωγού .....	31,33	36,41	35,01	34,14	44,16
	– Επιδοτήσεις προϊόντων .....	0,00	0,00	0,00	0,00	0,00
	– Φόροι επί των προϊόντων .....	0,00	0,00	0,00	0,00	0,00
	– Αξία σε βασικές τιμές .....	31,33	36,41	35,01	34,14	44,16
06.4	<b>Σταφύλια</b>					
	– Αξία σε τιμές παραγωγού .....	286,83	312,24	382,06	297,29	361,43
	– Επιδοτήσεις προϊόντων .....	79,77	114,45	110,65	115,77	116,98
	– Φόροι επί των προϊόντων .....	0,00	0,00	0,00	0,00	0,00
	– Αξία σε βασικές τιμές .....	366,61	426,69	492,70	413,06	478,41
06.4/1	<b>Επιτραπέζια σταφύλια</b>					
	– Αξία σε τιμές παραγωγού .....	107,19	122,48	140,38	83,57	133,47
	– Επιδοτήσεις προϊόντων .....	0,00	0,00	0,00	0,00	0,00
	– Φόροι επί των προϊόντων .....	0,00	0,00	0,00	0,00	0,00
	– Αξία σε βασικές τιμές .....	107,19	122,48	140,38	83,57	133,47
06.4/2	<b>Άλλα σταφύλια</b>					
	– Αξία σε τιμές παραγωγού .....	179,64	189,76	241,68	213,72	227,96
	– Επιδοτήσεις προϊόντων .....	79,77	114,45	110,65	115,77	116,98
	– Φόροι επί των προϊόντων .....	0,00	0,00	0,00	0,00	0,00
	– Αξία σε βασικές τιμές .....	259,41	304,20	352,32	329,49	344,94
06.5	<b>Ελιές</b>					
	– Αξία σε τιμές παραγωγού .....	110,45	114,01	142,61	170,28	140,97
	– Επιδοτήσεις προϊόντων .....	22,84	14,29	17,91	19,97	1,64
	– Φόροι επί των προϊόντων .....	0,00	0,00	0,00	0,00	0,00
	– Αξία σε βασικές τιμές .....	133,29	128,31	160,52	190,25	142,61
06.5/1	<b>Επιτραπέζιες ελιές</b>					
	– Αξία σε τιμές παραγωγού .....	110,45	114,01	142,61	170,28	140,97
	– Επιδοτήσεις προϊόντων .....	22,84	14,29	17,91	19,97	1,64
	– Φόροι επί των προϊόντων .....	0,00	0,00	0,00	0,00	0,00
	– Αξία σε βασικές τιμές .....	133,29	128,31	160,52	190,25	142,61
06.5/2	<b>Άλλες ελιές</b>					

\* Προσωρινά στοιχεία.






## 19. Crop output (continued)

### Fruits

Constant prices of the previous year, million euro

2007	2008*	2009*	2010*	2011*	DESCRIPTION	CATEGORIES
					<i>Lemons</i>	<i>06.2/3</i>
33,54	41,33	57,13	53,15	77,17	– Value at producer prices	
0,00	0,00	0,00	0,00	0,00	– Subsidies on product	
0,00	0,00	0,00	0,00	0,00	– Taxes on product	
33,54	41,33	57,13	53,15	77,17	– Value at basic prices	
					<i>Other citrus fruits</i>	<i>06.2/4</i>
3,20	3,38	3,92	3,84	4,13	– Value at producer prices	
0,00	0,00	0,00	0,00	0,00	– Subsidies on product	
0,00	0,00	0,00	0,00	0,00	– Taxes on product	
3,20	3,38	3,92	3,84	4,13	– Value at basic prices	
					<i>Tropical fruits</i>	<b>06.3</b>
43,78	38,15	27,78	40,41	45,64	– Value at producer prices	
0,00	0,00	0,00	0,00	0,00	– Subsidies on product	
0,00	0,00	0,00	0,00	0,00	– Taxes on product	
43,78	38,15	27,78	40,41	45,64	– Value at basic prices	
					<i>Grapes</i>	<b>06.4</b>
232,77	347,22	351,56	275,60	301,15	– Value at producer prices	
83,66	110,42	0,00	0,00	0,00	– Subsidies on product	
0,00	0,00	0,00	0,00	0,00	– Taxes on product	
316,43	457,64	351,56	275,60	301,15	– Value at basic prices	
					<i>Dessert grapes</i>	<i>06.4/1</i>
82,33	129,07	96,87	104,75	102,74	– Value at producer prices	
0,00	0,00	0,00	0,00	0,00	– Subsidies on product	
0,00	0,00	0,00	0,00	0,00	– Taxes on product	
82,33	129,07	96,87	104,75	102,74	– Value at basic prices	
					<i>Other grapes</i>	<i>06.4/2</i>
150,44	218,15	254,69	170,85	198,41	– Value at producer prices	
83,66	110,42	0,00	0,00	0,00	– Subsidies on product	
0,00	0,00	0,00	0,00	0,00	– Taxes on product	
234,10	328,57	254,69	170,85	198,41	– Value at basic prices	
					<i>Olives</i>	<b>06.5</b>
94,46	160,16	119,42	149,13	121,39	– Value at producer prices	
0,00	0,00	0,00	0,00	0,00	– Subsidies on product	
0,00	0,00	0,00	0,00	0,00	– Taxes on product	
94,46	160,16	119,42	149,13	121,39	– Value at basic prices	
					<i>Table olives</i>	<i>06.5/1</i>
94,46	160,16	119,42	149,13	121,39	– Value at producer prices	
0,00	0,00	0,00	0,00	0,00	– Subsidies on product	
0,00	0,00	0,00	0,00	0,00	– Taxes on product	
94,46	160,16	119,42	149,13	121,39	– Value at basic prices	
					<i>Other olives</i>	<i>06.5/2</i>

\* Provisional data.



**20. Φυτική παραγωγή**  
**Κρασί, ελαιόλαδο, άλλα φυτικά προϊόντα**

*Σταθερές τιμές προηγούμενου έτους, εκατομμύρια ευρώ*

ΚΑΤΗΓΟΡΙΕΣ	ΠΕΡΙΓΡΑΦΗ	2002	2003	2004	2005	2006
<b>07</b>	<b>ΚΡΑΣΙ</b>					
	– Αξία σε τιμές παραγωγού .....	26,53	28,97	31,90	34,61	34,90
	– Επιδοτήσεις προϊόντων .....	0,00	0,00	0,00	0,00	0,00
	– Φόροι επί των προϊόντων .....	0,00	0,00	0,00	0,00	0,00
	– Αξία σε βασικές τιμές .....	26,53	28,97	31,90	34,61	34,90
<b>08</b>	<b>ΕΛΑΙΟΛΑΔΟ</b>					
	– Αξία σε τιμές παραγωγού .....	768,20	757,75	885,09	1.123,80	1.116,12
	– Επιδοτήσεις προϊόντων .....	530,83	446,49	533,60	578,99	158,99
	– Φόροι επί των προϊόντων .....	0,00	0,00	0,00	0,00	0,00
	– Αξία σε βασικές τιμές .....	1.299,03	1.204,24	1.418,68	1.702,79	1.275,11
<b>09</b>	<b>ΆΛΛΑ ΦΥΤΙΚΑ ΠΡΟΪΟΝΤΑ</b>					
	– Αξία σε τιμές παραγωγού .....	21,62	22,60	21,14	23,34	20,83
	– Επιδοτήσεις προϊόντων .....	0,00	0,00	0,00	0,00	0,00
	– Φόροι επί των προϊόντων .....	0,00	0,00	0,00	0,00	0,00
	– Αξία σε βασικές τιμές .....	21,62	22,60	21,14	23,34	20,83
<b>09.1</b>	<b>Φυτικά υλικά που χρησιμοποιούνται, κυρίως, στην πλεκτική</b>					
	– Αξία σε τιμές παραγωγού .....	0,02	0,03	0,02	0,02	0,00
	– Επιδοτήσεις προϊόντων .....	0,00	0,00	0,00	0,00	0,00
	– Φόροι επί των προϊόντων .....	0,00	0,00	0,00	0,00	0,00
	– Αξία σε βασικές τιμές .....	0,02	0,03	0,02	0,02	0,00
<b>09.2</b>	<b>Σπόροι</b>					
	– Αξία σε τιμές παραγωγού .....	7,08	7,35	7,68	7,43	8,17
	– Επιδοτήσεις προϊόντων .....	0,00	0,00	0,00	0,00	0,00
	– Φόροι επί των προϊόντων .....	0,00	0,00	0,00	0,00	0,00
	– Αξία σε βασικές τιμές .....	7,08	7,35	7,68	7,43	8,17
<b>09.3</b>	<b>Λοιπά</b>					
	– Αξία σε τιμές παραγωγού .....	14,51	15,22	13,43	15,89	12,66
	– Επιδοτήσεις προϊόντων .....	0,00	0,00	0,00	0,00	0,00
	– Φόροι επί των προϊόντων .....	0,00	0,00	0,00	0,00	0,00
	– Αξία σε βασικές τιμές .....	14,51	15,22	13,43	15,89	12,66

\* Προσωρινά στοιχεία.



**20. Crop output**  
**Wine, olive oil, other crop products**

*Constant prices of the previous year, million euro*

2007	2008*	2009*	2010*	2011*	DESCRIPTION	CATEGORIES
					<b>WINE</b>	<b>07</b>
34,08	33,01	34,44	35,29	33,68	– Value at producer prices	
0,00	0,00	0,00	0,00	0,00	– Subsidies on product	
0,00	0,00	0,00	0,00	0,00	– Taxes on product	
34,08	33,01	34,44	35,29	33,68	– Value at basic prices	
					<b>OLIVE OIL</b>	<b>08</b>
1.125,18	859,38	810,84	664,02	721,11	– Value at producer prices	
12,68	19,09	20,68	18,10	5,23	– Subsidies on product	
0,00	0,00	0,00	0,00	0,00	– Taxes on product	
1.137,86	878,47	831,52	682,12	726,34	– Value at basic prices	
					<b>OTHER CROP PRODUCTS</b>	<b>09</b>
22,36	21,99	24,35	24,75	23,47	– Value at producer prices	
0,00	0,00	0,00	0,00	0,00	– Subsidies on product	
0,00	0,00	0,00	0,00	0,00	– Taxes on product	
22,36	21,99	24,35	24,75	23,47	– Value at basic prices	
					<b>Vegetable materials used, primarily, for plaiting</b>	<b>09.1</b>
0,01	0,01	0,01	0,01	0,01	– Value at producer prices	
0,00	0,00	0,00	0,00	0,00	– Subsidies on product	
0,00	0,00	0,00	0,00	0,00	– Taxes on product	
0,01	0,01	0,01	0,01	0,01	– Value at basic prices	
					<b>Seeds</b>	<b>09.2</b>
8,50	8,90	9,86	10,30	9,38	– Value at producer prices	
0,00	0,00	0,00	0,00	0,00	– Subsidies on product	
0,00	0,00	0,00	0,00	0,00	– Taxes on product	
8,50	8,90	9,86	10,30	9,38	– Value at basic prices	
					<b>Other</b>	<b>09.3</b>
13,85	13,08	14,48	14,44	14,08	– Value at producer prices	
0,00	0,00	0,00	0,00	0,00	– Subsidies on product	
0,00	0,00	0,00	0,00	0,00	– Taxes on product	
13,85	13,08	14,48	14,44	14,08	– Value at basic prices	

\* Provisional data.



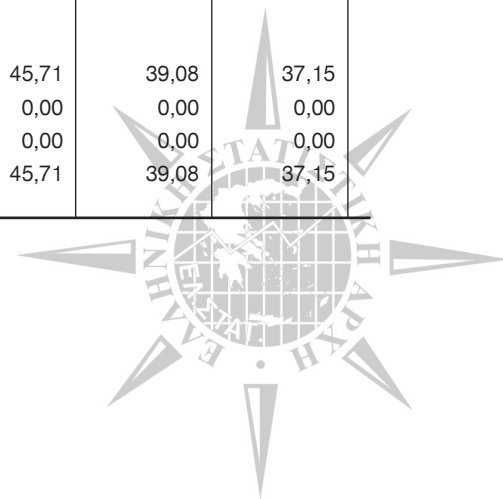
## 21. Ζωική παραγωγή

### Ζώα

Σταθερές τιμές προηγούμενου έτους, εκατομμύρια ευρώ

ΚΑΤΗΓΟΡΙΕΣ	ΠΕΡΙΓΡΑΦΗ	2002	2003	2004	2005	2006
<b>11</b>	<b>ΖΩΑ</b>					
	– Αξία σε τιμές παραγωγού .....	1.438,26	1.324,66	1.365,85	1.400,23	1.423,17
	– Επιδότησεις προϊόντων .....	143,02	253,92	257,24	257,08	259,52
	– Φόροι επί των προϊόντων .....	0,00	0,00	0,00	0,00	0,00
	– Αξία σε βασικές τιμές .....	1.581,27	1.578,58	1.623,08	1.657,30	1.682,69
<b>11.1</b>	<b>Βοοειδή</b>					
	– Αξία σε τιμές παραγωγού .....	240,27	215,35	238,91	217,70	223,57
	– Επιδότησεις προϊόντων .....	65,66	63,78	80,82	62,94	76,38
	– Φόροι επί των προϊόντων .....	0,00	0,00	0,00	0,00	0,00
	– Αξία σε βασικές τιμές .....	305,93	279,13	319,74	280,64	299,94
<b>11.2</b>	<b>Χοιροειδή</b>					
	– Αξία σε τιμές παραγωγού .....	278,34	214,15	228,74	217,04	224,95
	– Επιδότησεις προϊόντων .....	0,00	0,00	0,00	0,00	0,00
	– Φόροι επί των προϊόντων .....	0,00	0,00	0,00	0,00	0,00
	– Αξία σε βασικές τιμές .....	278,34	214,15	228,74	217,04	224,95
<b>11.3</b>	<b>Ιπποειδή</b>					
	– Αξία σε τιμές παραγωγού .....	0,54	0,60	0,68	0,60	0,59
	– Επιδότησεις προϊόντων .....	0,00	0,00	0,00	0,00	0,00
	– Φόροι επί των προϊόντων .....	0,00	0,00	0,00	0,00	0,00
	– Αξία σε βασικές τιμές .....	0,54	0,60	0,68	0,60	0,59
<b>11.4</b>	<b>Αιγοπρόβατα</b>					
	– Αξία σε τιμές παραγωγού .....	712,76	698,50	662,48	734,14	808,54
	– Επιδότησεις προϊόντων .....	77,35	190,14	176,41	194,14	183,14
	– Φόροι επί των προϊόντων .....	0,00	0,00	0,00	0,00	0,00
	– Αξία σε βασικές τιμές .....	790,12	888,64	838,90	928,28	991,68
<b>11.5</b>	<b>Πουλερικά</b>					
	– Αξία σε τιμές παραγωγού .....	166,18	156,60	189,33	191,66	128,38
	– Επιδότησεις προϊόντων .....	0,00	0,00	0,00	0,00	0,00
	– Φόροι επί των προϊόντων .....	0,00	0,00	0,00	0,00	0,00
	– Αξία σε βασικές τιμές .....	166,18	156,60	189,33	191,66	128,38
<b>11.6</b>	<b>Άλλα ζώα</b>					
	– Αξία σε τιμές παραγωγού .....	40,18	39,46	45,71	39,08	37,15
	– Επιδότησεις προϊόντων .....	0,00	0,00	0,00	0,00	0,00
	– Φόροι επί των προϊόντων .....	0,00	0,00	0,00	0,00	0,00
	– Αξία σε βασικές τιμές .....	40,18	39,46	45,71	39,08	37,15

\* Προσωρινά στοιχεία.




## 21. Animal output

### Animals

*Constant prices of the previous year, million euro*

2007	2008*	2009*	2010*	2011*	DESCRIPTION	CATEGORIES
					<b>ANIMALS</b>	<b>11</b>
1.422,63	1.396,77	1.434,84	1.392,75	1.449,96	– Value at producer prices	
20,62	18,67	19,23	20,22	0,00	– Subsidies on product	
0,00	0,00	0,00	0,00	0,00	– Taxes on product	
1.443,25	1.415,44	1.454,07	1.412,96	1.449,96	– Value at basic prices	
					<b>Cattle</b>	<b>11.1</b>
225,41	234,64	222,79	250,68	265,45	– Value at producer prices	
8,85	7,85	8,02	8,86	0,00	– Subsidies on product	
0,00	0,00	0,00	0,00	0,00	– Taxes on product	
234,26	242,49	230,81	259,54	265,45	– Value at basic prices	
					<b>Pigs</b>	<b>11.2</b>
241,81	249,78	248,67	221,93	242,32	– Value at producer prices	
0,00	0,00	0,00	0,00	0,00	– Subsidies on product	
0,00	0,00	0,00	0,00	0,00	– Taxes on product	
241,81	249,78	248,67	221,93	242,32	– Value at basic prices	
					<b>Equines</b>	<b>11.3</b>
1,01	1,05	1,20	1,36	1,57	– Value at producer prices	
0,00	0,00	0,00	0,00	0,00	– Subsidies on product	
0,00	0,00	0,00	0,00	0,00	– Taxes on product	
1,01	1,05	1,20	1,36	1,57	– Value at basic prices	
					<b>Sheep and goats</b>	<b>11.4</b>
804,32	758,25	784,71	735,27	764,14	– Value at producer prices	
11,77	10,82	11,21	11,36	0,00	– Subsidies on product	
0,00	0,00	0,00	0,00	0,00	– Taxes on product	
816,08	769,07	795,91	746,63	764,14	– Value at basic prices	
					<b>Poultry</b>	<b>11.5</b>
114,15	114,51	137,20	145,55	139,37	– Value at producer prices	
0,00	0,00	0,00	0,00	0,00	– Subsidies on product	
0,00	0,00	0,00	0,00	0,00	– Taxes on product	
114,15	114,51	137,20	145,55	139,37	– Value at basic prices	
					<b>Other animals</b>	<b>11.6</b>
35,94	38,54	40,28	37,94	37,12	– Value at producer prices	
0,00	0,00	0,00	0,00	0,00	– Subsidies on product	
0,00	0,00	0,00	0,00	0,00	– Taxes on product	
35,94	38,54	40,28	37,94	37,12	– Value at basic prices	

\* Provisional data.



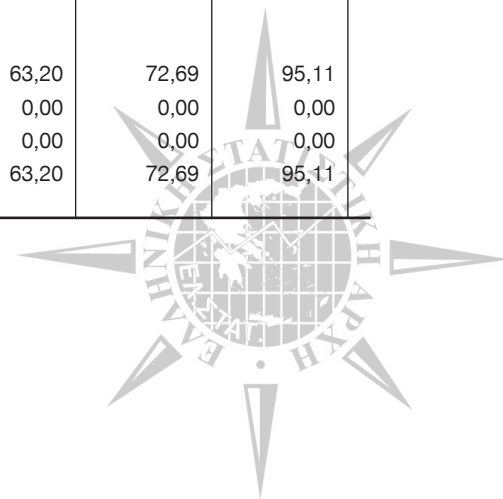
## 22. Ζωική παραγωγή

### Ζωικά προϊόντα

Σταθερές τιμές προηγούμενου έτους, εκατομμύρια ευρώ

ΚΑΤΗΓΟΡΙΕΣ	ΠΕΡΙΓΡΑΦΗ	2002	2003	2004	2005	2006
<b>12</b>	<b>ΖΩΙΚΑ ΠΡΟΪΟΝΤΑ</b>					
	– Αξία σε τιμές παραγωγού .....	1.201,51	1.148,08	1.180,97	1.180,95	1.255,45
	– Επιδότησεις προϊόντων .....	0,21	0,32	0,24	6,68	15,09
	– Φόροι επί των προϊόντων .....	0,00	0,00	0,00	0,00	0,00
	– Αξία σε βασικές τιμές .....	1.201,72	1.148,40	1.181,22	1.187,63	1.270,54
<b>12.1</b>	<b>Γάλα</b>					
	– Αξία σε τιμές παραγωγού .....	984,94	950,78	987,36	986,67	1.038,88
	– Επιδότησεις προϊόντων .....	0,00	0,00	0,00	6,13	14,67
	– Φόροι επί των προϊόντων .....	0,00	0,00	0,00	0,00	0,00
	– Αξία σε βασικές τιμές .....	984,94	950,78	987,36	992,80	1.053,55
<b>12.2</b>	<b>Αυγά</b>					
	– Αξία σε τιμές παραγωγού .....	140,74	126,08	126,58	117,57	116,84
	– Επιδότησεις προϊόντων .....	0,00	0,00	0,00	0,00	0,00
	– Φόροι επί των προϊόντων .....	0,00	0,00	0,00	0,00	0,00
	– Αξία σε βασικές τιμές .....	140,74	126,08	126,58	117,57	116,84
<b>12.3</b>	<b>Άλλα ζωικά προϊόντα</b>					
	– Αξία σε τιμές παραγωγού .....	75,83	71,22	67,03	76,71	99,73
	– Επιδότησεις προϊόντων .....	0,21	0,32	0,24	0,55	0,42
	– Φόροι επί των προϊόντων .....	0,00	0,00	0,00	0,00	0,00
	– Αξία σε βασικές τιμές .....	76,04	71,54	67,28	77,26	100,15
<b>12.3/1</b>	<b>Ακατέργαστο μαλλί</b>					
	– Αξία σε τιμές παραγωγού .....	5,54	4,57	3,79	3,96	4,53
	– Επιδότησεις προϊόντων .....	0,00	0,00	0,00	0,00	0,00
	– Φόροι επί των προϊόντων .....	0,00	0,00	0,00	0,00	0,00
	– Αξία σε βασικές τιμές .....	5,54	4,57	3,79	3,96	4,53
<b>12.3/2</b>	<b>Κουκούλια μεταξοκώληκα</b>					
	– Αξία σε τιμές παραγωγού .....	0,04	0,05	0,04	0,06	0,09
	– Επιδότησεις προϊόντων .....	0,21	0,32	0,24	0,55	0,42
	– Φόροι επί των προϊόντων .....	0,00	0,00	0,00	0,00	0,00
	– Αξία σε βασικές τιμές .....	0,26	0,37	0,29	0,61	0,51
<b>12.3/3</b>	<b>Λοιπά</b>					
	– Αξία σε τιμές παραγωγού .....	70,24	66,60	63,20	72,69	95,11
	– Επιδότησεις προϊόντων .....	0,00	0,00	0,00	0,00	0,00
	– Φόροι επί των προϊόντων .....	0,00	0,00	0,00	0,00	0,00
	– Αξία σε βασικές τιμές .....	70,24	66,60	63,20	72,69	95,11

\* Προσωρινά στοιχεία.



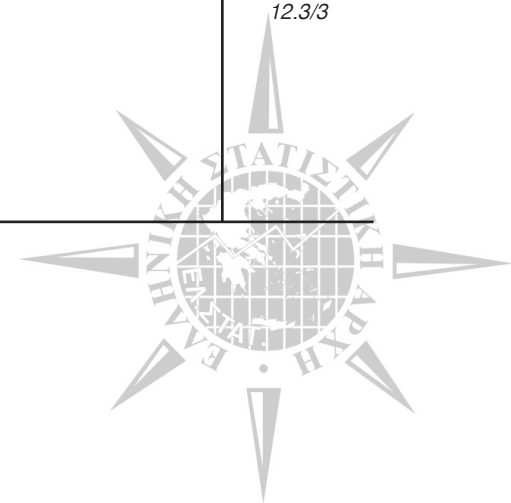
## 22. Animal output

### Animal products

*Constant prices of the previous year, million euro*

2007	2008*	2009*	2010*	2011*	DESCRIPTION	CATEGORIES
					<b>ANIMAL PRODUCTS</b>	<b>12</b>
1.268,71	1.223,38	1.263,22	1.376,17	1.346,47	– Value at producer prices	
22,21	0,08	0,53	0,38	0,49	– Subsidies on product	
0,00	0,00	0,00	0,00	0,00	– Taxes on product	
1.290,93	1.223,46	1.263,76	1.376,55	1.346,96	– Value at basic prices	
					<b>Milk</b>	<b>12.1</b>
1.067,10	1.021,24	1.055,82	1.157,91	1.119,29	– Value at producer prices	
21,65	0,00	0,00	0,00	0,00	– Subsidies on product	
0,00	0,00	0,00	0,00	0,00	– Taxes on product	
1.088,75	1.021,24	1.055,82	1.157,91	1.119,29	– Value at basic prices	
					<b>Eggs</b>	<b>12.2</b>
113,70	109,75	106,83	105,21	113,51	– Value at producer prices	
0,00	0,00	0,00	0,00	0,00	– Subsidies on product	
0,00	0,00	0,00	0,00	0,00	– Taxes on product	
113,70	109,75	106,83	105,21	113,51	– Value at basic prices	
					<b>Other animal products</b>	<b>12.3</b>
87,91	92,39	100,57	113,05	113,67	– Value at producer prices	
0,56	0,08	0,53	0,38	0,49	– Subsidies on product	
0,00	0,00	0,00	0,00	0,00	– Taxes on product	
88,48	92,47	101,11	113,43	114,16	– Value at basic prices	
					<b>Raw wool</b>	<b>12.3/1</b>
3,15	3,71	4,10	3,03	2,73	– Value at producer prices	
0,00	0,00	0,00	0,00	0,00	– Subsidies on product	
0,00	0,00	0,00	0,00	0,00	– Taxes on product	
3,15	3,71	4,10	3,03	2,73	– Value at basic prices	
					<b>Silkworm cocoons</b>	<b>12.3/2</b>
0,09	0,02	0,02	0,02	0,02	– Value at producer prices	
0,56	0,08	0,53	0,38	0,49	– Subsidies on product	
0,00	0,00	0,00	0,00	0,00	– Taxes on product	
0,65	0,10	0,55	0,40	0,51	– Value at basic prices	
					<b>Other</b>	<b>12.3/3</b>
84,67	88,66	96,45	110,00	110,92	– Value at producer prices	
0,00	0,00	0,00	0,00	0,00	– Subsidies on product	
0,00	0,00	0,00	0,00	0,00	– Taxes on product	
84,67	88,66	96,45	110,00	110,92	– Value at basic prices	

\* Provisional data.

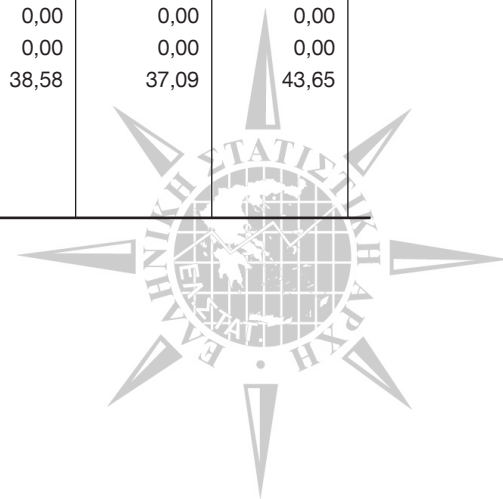


### 23. Μη γεωργικές δευτερεύουσες δραστηριότητες

Σταθερές τιμές προηγούμενου έτους, εκατομμύρια ευρώ

ΚΑΤΗΓΟΡΙΕΣ	ΠΕΡΙΓΡΑΦΗ	2002	2003	2004	2005	2006
<b>17</b>	<b>ΜΗ ΓΕΩΡΓΙΚΕΣ ΔΕΥΤΕΡΕΥΟΥΣΕΣ ΔΡΑΣΤΗΡΙΟΤΗΤΕΣ (ΜΗ ΔΙΑΧΩΡΙΣΙΜΕΣ)</b>					
	– Αξία σε τιμές παραγωγού .....	426,35	402,07	395,03	451,35	446,53
	– Επιδοτήσεις προϊόντων .....	0,00	0,00	0,00	0,00	0,00
	– Φόροι επί των προϊόντων .....	0,00	0,00	0,00	0,00	0,00
	– Αξία σε βασικές τιμές .....	426,35	402,07	395,03	451,35	446,53
<b>17.1</b>	<b>Επεξεργασία γεωργικών προϊόντων</b>					
	– Αξία σε τιμές παραγωγού .....	426,35	402,07	395,03	451,35	446,53
	– Επιδοτήσεις προϊόντων .....	0,00	0,00	0,00	0,00	0,00
	– Φόροι επί των προϊόντων .....	0,00	0,00	0,00	0,00	0,00
	– Αξία σε βασικές τιμές .....	426,35	402,07	395,03	451,35	446,53
17.1/1	Δημητριακών					
17.1/2	Λαχανικών					
17.1/3	Φρούτων					
17.1/4	Κρασιού					
17.1/5	Ζώων					
17.1/6	Ζωικών προϊόντων					
	– Αξία σε τιμές παραγωγού .....	389,78	365,38	356,44	414,26	402,87
	– Επιδοτήσεις προϊόντων .....	0,00	0,00	0,00	0,00	0,00
	– Φόροι επί των προϊόντων .....	0,00	0,00	0,00	0,00	0,00
	– Αξία σε βασικές τιμές .....	389,78	365,38	356,44	414,26	402,87
17.1/6/1	Γάλακτος					
	– Αξία σε τιμές παραγωγού .....	389,78	365,38	356,44	414,26	402,87
	– Επιδοτήσεις προϊόντων .....	0,00	0,00	0,00	0,00	0,00
	– Φόροι επί των προϊόντων .....	0,00	0,00	0,00	0,00	0,00
	– Αξία σε βασικές τιμές .....	389,78	365,38	356,44	414,26	402,87
17.1/6/2	Άλλων ζωικών προϊόντων					
17.1/7	Άλλων					
	– Αξία σε τιμές παραγωγού .....	36,57	36,68	38,58	37,09	43,65
	– Επιδοτήσεις προϊόντων .....	0,00	0,00	0,00	0,00	0,00
	– Φόροι επί των προϊόντων .....	0,00	0,00	0,00	0,00	0,00
	– Αξία σε βασικές τιμές .....	36,57	36,68	38,58	37,09	43,65
<b>17.2</b>	<b>Άλλες μη διαχωρίσιμες δευτερεύουσες δραστηριότητες (αγαθά και υπηρεσίες)</b>					

\* Προσωρινά στοιχεία.






## 23. Non-agricultural secondary activities

Constant prices of the previous year, million euro

2007	2008*	2009*	2010*	2011*	DESCRIPTION	CATEGORIES
					<b>NON-AGRICULTURAL SECONDARY ACTIVITIES (INSEPARABLE)</b>	<b>17</b>
440,42	529,03	504,07	571,13	606,83	– Value at producer prices	
0,00	0,00	0,00	0,00	0,00	– Subsidies on product	
0,00	0,00	0,00	0,00	0,00	– Taxes on product	
440,42	529,03	504,07	571,13	606,83	– Value at basic prices	
					<b>Processing of agricultural products</b>	<b>17.1</b>
440,42	529,03	504,07	571,13	606,83	– Value at producer prices	
0,00	0,00	0,00	0,00	0,00	– Subsidies on product	
0,00	0,00	0,00	0,00	0,00	– Taxes on product	
440,42	529,03	504,07	571,13	606,83	– Value at basic prices	
					<i>Cereals</i>	17.1/1
					<i>Vegetables</i>	17.1/2
					<i>Fruits</i>	17.1/3
					<i>Wine</i>	17.1/4
					<i>Animals</i>	17.1/5
					<i>Animal products</i>	17.1/6
392,22	479,11	451,96	517,35	551,05	– Value at producer prices	
0,00	0,00	0,00	0,00	0,00	– Subsidies on product	
0,00	0,00	0,00	0,00	0,00	– Taxes on product	
392,22	479,11	451,96	517,35	551,05	– Value at basic prices	
					Milk	17.1/6/1
392,22	479,11	451,96	517,35	551,05	– Value at producer prices	
0,00	0,00	0,00	0,00	0,00	– Subsidies on product	
0,00	0,00	0,00	0,00	0,00	– Taxes on product	
392,22	479,11	451,96	517,35	551,05	– Value at basic prices	
					Other animal products	17.1/6/2
					<i>Other</i>	17.1/7
48,20	49,92	52,11	53,78	55,78	– Value at producer prices	
0,00	0,00	0,00	0,00	0,00	– Subsidies on product	
0,00	0,00	0,00	0,00	0,00	– Taxes on product	
48,20	49,92	52,11	53,78	55,78	– Value at basic prices	
					<b>Other inseparable secondary activities (goods and services)</b>	<b>17.2</b>

\* Provisional data.




## 24. Συνολική ενδιάμεση ανάλωση

Σταθερές τιμές προηγούμενου έτους, εκατομμύρια ευρώ

ΚΑΤΗΓΟΡΙΕΣ	ΠΕΡΙΓΡΑΦΗ	2002	2003	2004	2005	2006
<b>19</b>	<b>ΣΥΝΟΛΙΚΗ ΕΝΔΙΑΜΕΣΗ ΑΝΑΛΩΣΗ</b> .....	<b>3.876,15</b>	<b>4.012,87</b>	<b>4.064,36</b>	<b>4.353,44</b>	<b>4.287,65</b>
<b>19.01</b>	<b>Σπόροι και δενδρύλλια</b> .....	<b>293,56</b>	<b>250,06</b>	<b>277,11</b>	<b>311,31</b>	<b>255,37</b>
19.01/1	Σπόροι και δενδρύλλια αγορασμένα από άλλες γεωργικές εκμεταλλεύσεις	53,22	61,81	60,88	61,01	61,47
19.01/2	Σπόροι και δενδρύλλια αγορασμένα εκτός γεωργικού κλάδου	240,35	188,24	216,22	250,30	193,90
<b>19.02</b>	<b>Ενέργεια, λιπαντικά</b> .....	<b>706,43</b>	<b>747,75</b>	<b>690,95</b>	<b>767,89</b>	<b>888,68</b>
19.02/1	Ηλεκτρική ενέργεια .....	86,71	101,78	101,91	112,06	100,47
19.02/2	Αέριο					
19.02/3	Άλλα καύσιμα και προωθητικά .....	619,72	645,97	589,04	655,83	788,21
19.02/4	Άλλα					
<b>19.03</b>	<b>Λιπάσματα και βελτιωτικά εδάφους</b> .....	<b>261,53</b>	<b>263,31</b>	<b>264,80</b>	<b>261,05</b>	<b>243,76</b>
19.03/1	Λιπάσματα αγορασμένα από άλλες γεωργικές εκμεταλλεύσεις					
19.03/2	Λιπάσματα αγορασμένα εκτός γεωργικού κλάδου	261,53	263,31	264,80	261,05	243,76
<b>19.04</b>	<b>Προϊόντα φυτοπροστασίας και παρασιτοκτόνα</b> ..	<b>197,45</b>	<b>211,80</b>	<b>228,80</b>	<b>211,57</b>	<b>181,41</b>
<b>19.05</b>	<b>Κτηνιατρικές δαπάνες</b> .....	<b>80,77</b>	<b>75,94</b>	<b>77,80</b>	<b>73,48</b>	<b>75,56</b>
<b>19.06</b>	<b>Ζωοτροφές</b> .....	<b>1.359,60</b>	<b>1.422,21</b>	<b>1.465,58</b>	<b>1.543,10</b>	<b>1.476,08</b>
19.06/1	Ζωοτροφές αγορασμένες από άλλες γεωργικές εκμεταλλεύσεις	459,34	438,67	491,47	500,54	486,82
19.06/2	Ζωοτροφές αγορασμένες εκτός γεωργικού κλάδου	900,26	983,54	974,11	1.042,56	989,26
19.06/3	Ζωοτροφές που παράγονται και καταναλώνονται από την ίδια την εκμετάλλευση					
<b>19.07</b>	<b>Συντήρηση υλικών</b> .....	<b>105,94</b>	<b>120,38</b>	<b>106,75</b>	<b>125,76</b>	<b>130,32</b>
<b>19.08</b>	<b>Συντήρηση κτιρίων</b> .....	<b>7,16</b>	<b>9,07</b>	<b>9,20</b>	<b>9,69</b>	<b>11,29</b>
<b>19.09</b>	<b>Γεωργικές υπηρεσίες</b> .....	<b>372,81</b>	<b>346,71</b>	<b>347,16</b>	<b>406,78</b>	<b>348,60</b>
<b>19.10</b>	<b>Υπηρεσίες χρηματοοικονομικής διαμεσολάβησης</b>	<b>154,93</b>	<b>202,60</b>	<b>199,80</b>	<b>208,18</b>	<b>165,20</b>
<b>19.11</b>	<b>Άλλα αγαθά και υπηρεσίες</b> .....	<b>335,98</b>	<b>363,03</b>	<b>396,42</b>	<b>434,63</b>	<b>511,37</b>

\* Προσωρινά στοιχεία.




## 24. Total intermediate consumption

Constant prices of the previous year, million euro

2007	2008*	2009*	2010*	2011*	DESCRIPTION	CATEGORIES
<b>4.437,89</b>	<b>4.852,08</b>	<b>4.958,67</b>	<b>4.834,44</b>	<b>5.159,58</b>	<b>TOTAL INTERMEDIATE CONSUMPTION</b>	<b>19</b>
<b>294,31</b>	<b>417,40</b>	<b>303,67</b>	<b>276,34</b>	<b>273,45</b>	<b>Seeds and planting stock</b>	<b>19.01</b>
58,85	72,57	71,39	62,18	49,06	Seeds and planting stock supplied by other agricultural holdings	19.01/1
235,46	344,83	232,28	214,16	224,39	Seeds and planting stock purchased from outside the agricultural "industry"	19.01/2
<b>871,66</b>	<b>885,02</b>	<b>1.102,44</b>	<b>942,33</b>	<b>1.208,66</b>	<b>Energy; lubricants</b>	<b>19.02</b>
115,35	126,96	113,29	123,17	114,78	Electricity	19.02/1
					Gas	19.02/2
756,31	758,06	989,14	819,15	1.093,89	Other fuels and propellants	19.02/3
					Other	19.02/4
<b>286,36</b>	<b>246,63</b>	<b>256,63</b>	<b>369,50</b>	<b>254,02</b>	<b>Fertilisers and soil improvers</b>	<b>19.03</b>
					Fertilisers supplied by other agricultural holdings	19.03/1
286,36	246,63	256,63	369,50	254,02	Fertilisers purchased from outside the agricultural "industry"	19.03/2
<b>192,05</b>	<b>181,29</b>	<b>178,76</b>	<b>194,08</b>	<b>201,34</b>	<b>Plant protection products and pesticides</b>	<b>19.04</b>
<b>75,92</b>	<b>73,93</b>	<b>76,13</b>	<b>78,12</b>	<b>78,05</b>	<b>Veterinary expenses</b>	<b>19.05</b>
<b>1.542,89</b>	<b>1.888,01</b>	<b>1.729,40</b>	<b>1.750,46</b>	<b>1.895,55</b>	<b>Animal feedingstuffs</b>	<b>19.06</b>
514,13	699,12	614,62	657,54	803,47	Feedingstuffs supplied by other agricultural holdings	19.06/1
1.028,76	1.188,89	1.114,78	1.092,92	1.092,08	Feedingstuffs purchased from outside the agricultural "industry"	19.06/2
					Feedingstuffs produced and consumed by the same holding	19.06/3
<b>126,87</b>	<b>131,25</b>	<b>138,23</b>	<b>148,71</b>	<b>151,31</b>	<b>Maintenance of materials</b>	<b>19.07</b>
<b>11,18</b>	<b>12,08</b>	<b>12,82</b>	<b>14,01</b>	<b>15,29</b>	<b>Maintenance of buildings</b>	<b>19.08</b>
<b>362,39</b>	<b>417,81</b>	<b>383,18</b>	<b>417,52</b>	<b>419,67</b>	<b>Agricultural services</b>	<b>19.09</b>
<b>157,16</b>	<b>140,63</b>	<b>230,50</b>	<b>160,37</b>	<b>166,58</b>	<b>Financial intermediation services indirectly measured (FISIM)</b>	<b>19.10</b>
<b>517,11</b>	<b>458,03</b>	<b>546,91</b>	<b>483,01</b>	<b>495,66</b>	<b>Other goods and services</b>	<b>19.11</b>

\* Provisional data.



## 25. Λογαριασμός παραγωγής

Σταθερές τιμές προηγούμενου έτους, εκατομμύρια ευρώ

ΚΑΤΗΓΟΡΙΕΣ	ΠΕΡΙΓΡΑΦΗ	2002	2003	2004	2005	2006
<b>18</b>	<b>ΠΑΡΑΓΩΓΗ ΓΕΩΡΓΙΚΟΥ ΚΛΑΔΟΥ ΔΡΑΣΤΗΡΙΟ - ΤΗΤΑΣ (16+17, Πίνακες 16 – 23)</b>					
	– Αξία σε τιμές παραγωγού .....	9.792,74	9.276,84	11.067,35	10.266,13	10.037,86
	– Επιδοτήσεις προϊόντων .....	1.677,28	1.694,91	1.898,58	1.900,21	1.176,76
	– Φόροι επί των προϊόντων .....	0,00	0,00	0,00	0,00	0,00
	– Αξία σε βασικές τιμές .....	11.470,02	10.971,75	12.965,93	12.166,34	11.214,61
<b>19</b>	<b>ΣΥΝΟΛΙΚΗ ΕΝΔΙΑΜΕΣΗ ΑΝΑΛΩΣΗ (Πίνακας 24)</b>	<b>3.876,15</b>	<b>4.012,87</b>	<b>4.064,36</b>	<b>4.353,44</b>	<b>4.287,65</b>
<b>20</b>	<b>ΑΚΑΘΑΡΙΣΤΗ ΠΡΟΣΤΙΘΕΜΕΝΗ ΑΞΙΑ ΣΕ ΒΑΣΙΚΕΣ ΤΙΜΕΣ (18-19)</b>	<b>7.593,86</b>	<b>6.958,87</b>	<b>8.901,57</b>	<b>7.812,90</b>	<b>6.926,96</b>
<b>21</b>	<b>ΑΝΑΛΩΣΗ ΠΑΓΙΟΥ ΚΕΦΑΛΑΙΟΥ .....</b>	<b>962,77</b>	<b>980,06</b>	<b>1.079,75</b>	<b>1.122,70</b>	<b>1.166,56</b>
<b>22</b>	<b>ΚΑΘΑΡΗ ΠΡΟΣΤΙΘΕΜΕΝΗ ΑΞΙΑ ΣΕ ΒΑΣΙΚΕΣ ΤΙΜΕΣ (20-21)</b>	<b>6.631,10</b>	<b>5.978,81</b>	<b>7.821,81</b>	<b>6.690,20</b>	<b>5.760,40</b>

\* Προσωρινά στοιχεία.



## 25. Production account

Constant prices of the previous year, million euro

2007	2008*	2009*	2010*	2011*	DESCRIPTION	CATEGORIES
					<b>OUTPUT OF THE AGRICULTURAL "INDUSTRY" (16+17, Tables 16 – 23)</b>	<b>18</b>
9.437,00	10.705,80	10.249,47	10.022,17	10.428,89	– Value at producer prices	
460,25	455,58	335,24	304,22	289,70	– Subsidies on product	
0,00	0,00	0,00	0,00	0,00	– Taxes on product	
9.897,24	11.161,38	10.584,71	10.326,39	10.718,59	– Value at basic prices	
<b>4.437,89</b>	<b>4.852,08</b>	<b>4.958,67</b>	<b>4.834,44</b>	<b>5.159,58</b>	<b>TOTAL INTERMEDIATE CONSUMPTION (Table 24)</b>	<b>19</b>
<b>5.459,36</b>	<b>6.309,30</b>	<b>5.626,04</b>	<b>5.491,95</b>	<b>5.559,01</b>	<b>GROSS VALUE ADDED AT BASIC PRICES (18-19)</b>	<b>20</b>
<b>1.244,27</b>	<b>1.389,42</b>	<b>1.488,20</b>	<b>1.692,21</b>	<b>1.844,63</b>	<b>FIXED CAPITAL CONSUMPTION</b>	<b>21</b>
<b>4.215,09</b>	<b>4.919,88</b>	<b>4.137,84</b>	<b>3.799,74</b>	<b>3.714,38</b>	<b>NET VALUE ADDED AT BASIC PRICES (20-21)</b>	<b>22</b>

\* Provisional data.

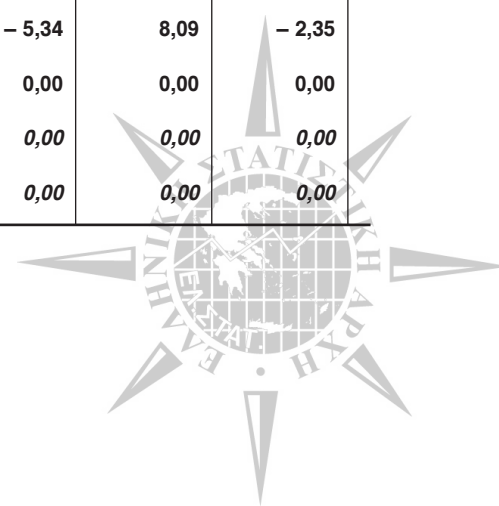


## 26. Λογαριασμός κεφαλαίου

Σταθερές τιμές προηγούμενου έτους, εκατομμύρια ευρώ

ΚΑΤΗΓΟΡΙΕΣ	ΠΕΡΙΓΡΑΦΗ	2002	2003	2004	2005	2006
<b>32</b>	<b>ΑΚΑΘΑΡΙΣΤΕΣ ΕΠΕΝΔΥΣΕΙΣ ΠΑΓΙΟΥ ΚΕΦΑΛΑΙΟΥ ΣΕ ΓΕΩΡΓΙΚΑ ΠΡΟΪΟΝΤΑ</b>	<b>65,44</b>	<b>77,61</b>	<b>58,40</b>	<b>90,20</b>	<b>90,90</b>
32.1	<i>Ακαθάριστες επενδύσεις πάγιου κεφαλαίου σε φυτείες</i>	<i>15,94</i>	<i>22,72</i>	<i>20,74</i>	<i>14,18</i>	<i>12,57</i>
32.2	<i>Ακαθάριστες επενδύσεις πάγιου κεφαλαίου σε ζώα</i>	<i>49,51</i>	<i>54,89</i>	<i>37,66</i>	<i>76,02</i>	<i>78,33</i>
<b>33</b>	<b>ΑΚΑΘΑΡΙΣΤΕΣ ΕΠΕΝΔΥΣΕΙΣ ΠΑΓΙΟΥ ΚΕΦΑΛΑΙΟΥ ΣΕ ΜΗ ΓΕΩΡΓΙΚΑ ΠΡΟΪΟΝΤΑ</b>	<b>997,15</b>	<b>1.233,91</b>	<b>1.301,74</b>	<b>1.427,17</b>	<b>1.215,90</b>
33.1	<i>Ακαθάριστες επενδύσεις πάγιου κεφαλαίου σε υλικά</i>	<i>811,24</i>	<i>1.021,74</i>	<i>1.035,52</i>	<i>1.118,72</i>	<i>847,82</i>
33.1/1	<i>Ακαθάριστες επενδύσεις πάγιου κεφαλαίου σε μηχανήματα και σε λοιπό εξοπλισμό</i>	<i>251,82</i>	<i>282,14</i>	<i>475,75</i>	<i>531,67</i>	<i>333,59</i>
33.1/2	<i>Ακαθάριστες επενδύσεις πάγιου κεφαλαίου σε εξοπλισμό μεταφορών</i>	<i>559,42</i>	<i>739,60</i>	<i>559,77</i>	<i>587,05</i>	<i>514,22</i>
33.2	<i>Ακαθάριστες επενδύσεις πάγιου κεφαλαίου σε κτίρια</i>	<i>97,10</i>	<i>126,30</i>	<i>170,73</i>	<i>211,72</i>	<i>246,91</i>
33.2/1	<i>Ακαθάριστες επενδύσεις πάγιου κεφαλαίου σε γεωργικά κτίρια (εκτός κατοικιών)</i>	<i>97,10</i>	<i>126,30</i>	<i>170,73</i>	<i>211,72</i>	<i>246,91</i>
33.2/2	<i>Ακαθάριστες επενδύσεις πάγιου κεφαλαίου σε άλλα έργα εκτός από έγχειες βελτιώσεις (άλλα κτίρια, κατασκευές κλπ.)</i>	<i>0,00</i>	<i>0,00</i>	<i>0,00</i>	<i>0,00</i>	<i>0,00</i>
33.3	<i>Άλλες ακαθάριστες επενδύσεις πάγιου κεφαλαίου</i>	<i>88,80</i>	<i>85,86</i>	<i>95,49</i>	<i>96,73</i>	<i>121,17</i>
33.3/1	<i>Ακαθάριστες επενδύσεις πάγιου κεφαλαίου σε άλλα πάγια περιουσιακά στοιχεία (π.χ. λογισμικό υπολογιστών)</i>	<i>0,21</i>	<i>0,00</i>	<i>0,00</i>	<i>0,00</i>	<i>0,00</i>
33.3/2	<i>Προσθήκη στην αξία των μη χρηματοπιστωτικών μη παραχθέντων περιουσιακών στοιχείων</i>	<i>88,59</i>	<i>85,86</i>	<i>95,49</i>	<i>96,73</i>	<i>121,17</i>
33.3/2/1	<i>Ακαθάριστες επενδύσεις πάγιου κεφαλαίου σε σημαντικές έγχειες βελτιώσεις</i>	<i>29,87</i>	<i>19,07</i>	<i>21,08</i>	<i>24,02</i>	<i>46,20</i>
33.3/2/2	<i>Δαπάνες που συνδέονται με τη μεταβίβαση γης και δικαιωμάτων παραγωγής</i>	<i>58,72</i>	<i>66,79</i>	<i>74,41</i>	<i>72,71</i>	<i>74,97</i>
<b>34</b>	<b>ΑΚΑΘΑΡΙΣΤΕΣ ΕΠΕΝΔΥΣΕΙΣ ΠΑΓΙΟΥ ΚΕΦΑΛΑΙΟΥ (ΕΚΤΟΣ ΕΚΠΕΣΤΕΟΥ ΦΠΑ) (32+33)</b>	<b>1.062,59</b>	<b>1.311,52</b>	<b>1.360,14</b>	<b>1.517,37</b>	<b>1.306,80</b>
<b>35</b>	<b>ΚΑΘΑΡΕΣ ΕΠΕΝΔΥΣΕΙΣ ΠΑΓΙΟΥ ΚΕΦΑΛΑΙΟΥ (ΕΚΤΟΣ ΕΚΠΕΣΤΕΟΥ ΦΠΑ) (34-21)</b>	<b>99,82</b>	<b>331,45</b>	<b>280,39</b>	<b>394,67</b>	<b>140,24</b>
<b>36</b>	<b>ΑΥΞΟΜΕΙΩΣΗ ΑΠΟΘΕΜΑΤΩΝ</b>	<b>4,68</b>	<b>- 17,06</b>	<b>- 5,34</b>	<b>8,09</b>	<b>- 2,35</b>
<b>37</b>	<b>ΜΕΤΑΒΙΒΑΣΕΙΣ ΚΕΦΑΛΑΙΟΥ</b>	<b>0,00</b>	<b>0,00</b>	<b>0,00</b>	<b>0,00</b>	<b>0,00</b>
37.1	<i>Επιχορηγήσεις επενδύσεων</i>	<i>0,00</i>	<i>0,00</i>	<i>0,00</i>	<i>0,00</i>	<i>0,00</i>
37.2	<i>Λοιπές μεταβιβάσεις κεφαλαίου</i>	<i>0,00</i>	<i>0,00</i>	<i>0,00</i>	<i>0,00</i>	<i>0,00</i>

\* Προσωρινά στοιχεία.

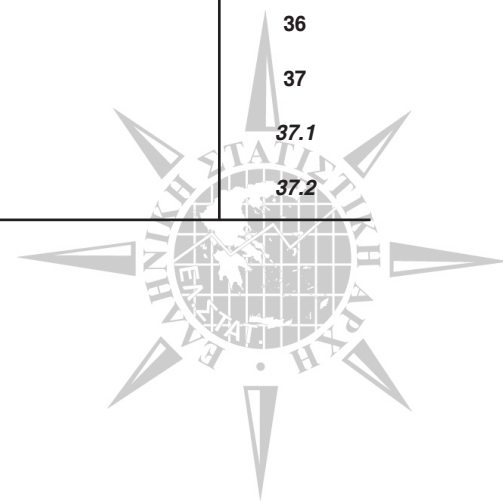


## 26. Capital account

Constant prices of the previous year, million euro

2007	2008*	2009*	2010*	2011*	DESCRIPTION	CATEGORIES
89,17	95,27	156,98	114,00	101,58	<b>GROSS FIXED CAPITAL FORMATION IN AGRICULTURAL PRODUCTS</b>	<b>32</b>
14,18	12,45	17,05	21,79	22,15	<i>Gross fixed capital formation in plantations</i>	32.1
74,99	82,82	139,93	92,21	79,43	<i>Gross fixed capital formation in animals</i>	32.2
1.684,03	1.753,89	1.578,56	1.520,04	1.165,50	<b>GROSS FIXED CAPITAL FORMATION IN NON-AGRICULTURAL PRODUCTS</b>	<b>33</b>
1.314,99	1.376,39	1.193,11	1.197,98	920,96	<i>Gross fixed capital formation in materials</i>	33.1
598,40	713,02	636,56	532,89	431,46	<i>Gross fixed capital formation in machines and other equipment</i>	33.1/1
716,59	663,36	556,55	665,09	489,50	<i>Gross fixed capital formation in transport equipment</i>	33.1/2
247,72	256,53	274,17	230,88	173,16	<i>Gross fixed capital formation in buildings</i>	33.2
247,72	256,53	274,17	230,88	173,16	<i>Gross fixed capital formation in farm buildings (non-residential)</i>	33.2/1
0,00	0,00	0,00	0,00	0,00	<i>Gross fixed capital formation in other works except land improvements (other buildings, structures, etc.)</i>	33.2/2
121,32	120,97	111,28	91,18	71,38	<i>Other gross fixed capital formation</i>	33.3
0,00	0,00	0,00	0,00	0,00	<i>Gross fixed capital formation in intangible fixed assets (e.g. computer software)</i>	33.3/1
121,32	120,97	111,28	91,18	71,38	<i>Addition to the value of non-financial non-produced assets</i>	33.3/2
46,35	48,00	51,30	43,20	32,40	<i>Gross fixed capital formation in major land improvements</i>	33.3/2/1
74,97	72,97	59,98	47,98	38,98	<i>Costs linked to the purchase of land and production rights</i>	33.3/2/2
1.773,19	1.849,16	1.735,54	1.634,05	1.267,08	<b>GROSS FIXED CAPITAL FORMATION (EXCLUDING DEDUCTIBLE VAT) (32+33)</b>	<b>34</b>
528,92	459,74	247,34	- 58,16	- 577,55	<b>NET FIXED CAPITAL FORMATION (EXCLUDING DEDUCTIBLE VAT) (34-21)</b>	<b>35</b>
- 1,65	- 15,02	- 43,61	8,94	1,69	<b>CHANGES IN STOCKS</b>	<b>36</b>
0,00	0,00	0,00	0,00	0,00	<b>CAPITAL TRANSFERS</b>	<b>37</b>
0,00	0,00	0,00	0,00	0,00	<i>Investment grants</i>	37.1
0,00	0,00	0,00	0,00	0,00	<i>Other capital transfers</i>	37.2

\* Provisional data.







**ΠΑΡΑΡΤΗΜΑ**

**ANNEX**






## 1. Λογαριασμός παραγωγής—Production account

Περιγραφή	Κατηγορίες Item	Κωδικός—Code New Cronos	Description
<b>ΔΗΜΗΤΡΙΑΚΑ (περιλαμβανομένων των σπόρων)</b>	<b>01</b>	<b>01000</b>	<b>CEREALS (including seeds)</b>
<b>Σιτάρι και όλυρα</b>	<b>01.1</b>	<b>01100</b>	<b>Wheat and spelt</b>
Μαλακό σιτάρι και όλυρα	01.1/1	01110	Soft wheat and spelt
Σκληρό σιτάρι	01.1/2	01120	Durum wheat
<b>Σίκαλη και σμιγός</b>	<b>01.2</b>	<b>01200</b>	<b>Rye and meslin</b>
<b>Κριθάρι</b>	<b>01.3</b>	<b>01300</b>	<b>Barley</b>
<b>Βρώμη και μείγμα θερινών δημητριακών</b>	<b>01.4</b>	<b>01400</b>	<b>Oats and summer cereal mixtures</b>
<b>Αραβόσιτος σε κόκκους</b>	<b>01.5</b>	<b>01500</b>	<b>Grain maize</b>
<b>Ρύζι</b>	<b>01.6</b>	<b>01600</b>	<b>Rice</b>
<b>Άλλα δημητριακά</b>	<b>01.7</b>	<b>01900</b>	<b>Other cereals</b>
<b>ΒΙΟΜΗΧΑΝΙΚΑ ΦΥΤΑ</b>	<b>02</b>	<b>02000</b>	<b>INDUSTRIAL CROPS</b>
<b>Ελαιούχοι σπόροι και καρποί (περιλαμβανομένων των σπόρων)</b>	<b>02.1</b>	<b>02100</b>	<b>Oil seeds and oleaginous fruits (including seeds)</b>
Σπόροι ελαιοκράμβης και αγριογογγύλης	02.1/1	02110	Rape and turnip rape seed
Ηλιάνθος	02.1/2	02120	Sunflower
Σόγια	02.1/3	02130	Soya
Άλλα ελαιούχα προϊόντα	02.1/4	02190	Other oleaginous products
<b>Πρωτεϊνούχα φυτά (συμπεριλαμβανομένων των σπόρων)</b>	<b>02.2</b>	<b>02200</b>	<b>Protein crops (including seeds)</b>
<b>Ακατέργαστος καπνός</b>	<b>02.3</b>	<b>02300</b>	<b>Raw tobacco</b>
<b>Ζαχαρότευτλα</b>	<b>02.4</b>	<b>02400</b>	<b>Sugar beet</b>
<b>Άλλα βιομηχανικά φυτά</b>	<b>02.5</b>	<b>02900</b>	<b>Other industrial crops</b>
Φυτά που καλλιεργούνται για τις ίνες τους (βαμβάκι)	02.5/1	02910	Fibre plants (cotton)
Λυκίσκος	02.5/2	02920	Hops
Λοιπά	02.5/3	02930	Other
<b>ΚΤΗΝΟΤΡΟΦΙΚΑ ΦΥΤΑ</b>	<b>03</b>	<b>03000</b>	<b>FORAGE PLANTS</b>
<b>Κτηνοτροφικός αραβόσιτος</b>	<b>03.1</b>	<b>03100</b>	<b>Fodder maize</b>
<b>Κτηνοτροφικά φυτά με ρίζες και κονδύλους (περιλαμβανομένων των κτηνοτροφικών τεύτλων)</b>	<b>03.2</b>	<b>03200</b>	<b>Fodder root crops (including forage beet)</b>
<b>Άλλα κτηνοτροφικά φυτά</b>	<b>03.3</b>	<b>03900</b>	<b>Other forage plants</b>
<b>ΛΑΧΑΝΙΚΑ ΚΑΙ ΚΑΛΛΩΠΙΣΤΙΚΑ ΠΡΟΪΟΝΤΑ</b>	<b>04</b>	<b>04000</b>	<b>VEGETABLES AND ORNAMENTAL PLANTS</b>
<b>Νωπά λαχανικά</b>	<b>04.1</b>	<b>04100</b>	<b>Fresh vegetables</b>
Κουνουπίδια	04.1/1	04110	Cauliflower
Τομάτες	04.1/2	04120	Tomatoes
Άλλα νωπά λαχανικά	04.1/3	04190	Other fresh vegetables
<b>Φυτά και λουλούδια</b>	<b>04.2</b>	<b>04200</b>	<b>Plants and flowers</b>
Φυτάρια φυτωρίων	04.2/1	04210	Nursery plants
Καλλωπιστικά φυτά και λουλούδια (περιλαμβανομένων των χριστουγεννιάτικων δένδρων)	04.2/2	04220	Ornamental plants and flowers (including Christmas trees)
Φυτείες	04.2/3	04230	Plantations
<b>ΠΑΤΑΤΕΣ (περιλαμβανομένων των σπόρων)</b>	<b>05</b>	<b>05000</b>	<b>POTATOES (including seeds)</b>
<b>ΦΡΟΥΤΑ</b>	<b>06</b>	<b>06000</b>	<b>FRUITS</b>
<b>Νωπά φρούτα</b>	<b>06.1</b>	<b>06100</b>	<b>Fresh fruits</b>
Επιτραπέζια μήλα	06.1/1	06110	Dessert apples
Επιτραπέζια αχλάδια	06.1/2	06120	Dessert pears
Ροδάκινα	06.1/3	06130	Peaches
Άλλα νωπά φρούτα	06.1/4	06190	Other fresh fruits
<b>Εσπεριδοειδή</b>	<b>06.2</b>	<b>06200</b>	<b>Citrus fruits</b>
Πορτοκάλια	06.2/1	06210	Sweet oranges
Μανταρίνια	06.2/2	06220	Mandarins




1. Λογαριασμός παραγωγής (συνέχεια)—Production account (continued)

Περιγραφή	Κατηγορίες Item	Κωδικός—Code New Cronos	Description
Λεμόνια	06.2/3	06230	Lemons
Άλλα εσπεριδοειδή	06.2/4	06290	Other citrus fruits
<b>Τροπικά φρούτα</b>	<b>06.3</b>	<b>06300</b>	<b>Tropical fruits</b>
<b>Σταφύλια</b>	<b>06.4</b>	<b>06400</b>	<b>Grapes</b>
Επιτραπέζια σταφύλια	06.4/1	06410	Dessert grapes
Άλλα σταφύλια	06.4/2	06490	Other grapes
<b>Ελιές</b>	<b>06.5</b>	<b>06500</b>	<b>Olives</b>
Επιτραπέζιες ελιές	06.5/1	06510	Table olives
Άλλες ελιές	06.5/2	06590	Other olives
<b>ΚΡΑΣΙ</b>	<b>07</b>	<b>07000</b>	<b>WINE</b>
Επιτραπέζιο κρασί	07.1	07100	Table wine
Κρασί ποιότητας	07.2	07200	Quality wine
<b>ΕΛΑΙΟΛΑΔΟ</b>	<b>08</b>	<b>08000</b>	<b>OLIVE OIL</b>
<b>ΆΛΛΑ ΦΥΤΙΚΑ ΠΡΟΪΟΝΤΑ</b>	<b>09</b>	<b>09000</b>	<b>OTHER CROP PRODUCTS</b>
Φυτικά υλικά που χρησιμοποιούνται, κυρίως, στην πλεκτική	09.1	09100	Vegetable materials used primarily for plaiting
Σπόροι	09.2	09200	Seeds
Λοιπά	09.3	09900	Other
<b>ΦΥΤΙΚΗ ΠΑΡΑΓΩΓΗ (01 ΕΩΣ 09)</b>	<b>10</b>	<b>10000</b>	<b>CROP OUTPUT (01 TO 09)</b>
<b>ΖΩΑ</b>	<b>11</b>	<b>11000</b>	<b>ANIMALS</b>
Βοοειδή	11.1	11100	Cattle
Χοιροειδή	11.2	11200	Pigs
Ιπποειδή	11.3	11300	Equines
Αιγοπρόβατα	11.4	11400	Sheep and goats
Πουλερικά	11.5	11500	Poultry
Άλλα ζώα	11.6	11900	Other animals
<b>ΖΩΙΚΑ ΠΡΟΪΟΝΤΑ</b>	<b>12</b>	<b>12000</b>	<b>ANIMAL PRODUCTS</b>
Γάλα	12.1	12100	Milk
Αυγά	12.2	12200	Eggs
Άλλα ζωικά προϊόντα	12.3	12900	Other animal products
Ακατέργαστο μαλλί	12.3/1	12910	Raw wool
Κουκούλια μεταξοσκώληκα	12.3/2	12920	Silkworm cocoons
Λοιπά	12.3/3	12930	Other
<b>ΖΩΙΚΗ ΠΑΡΑΓΩΓΗ (11+12)</b>	<b>13</b>	<b>13000</b>	<b>ANIMAL OUTPUT (11+12)</b>
<b>ΠΑΡΑΓΩΓΗ ΓΕΩΡΓΙΚΩΝ ΑΓΑΘΩΝ (10+13)</b>	<b>14</b>	<b>14000</b>	<b>AGRICULTURAL GOODS OUTPUT (10+13)</b>
<b>ΠΑΡΑΓΩΓΗ ΓΕΩΡΓΙΚΩΝ ΥΠΗΡΕΣΙΩΝ</b>	<b>15</b>	<b>15000</b>	<b>AGRICULTURAL SERVICES OUTPUT</b>
Γεωργικές υπηρεσίες	15.1	15100	Agricultural services
Μίσθωση ποσοστώσεων γάλακτος	15.2	15200	Renting of milk quota
<b>ΓΕΩΡΓΙΚΗ ΠΑΡΑΓΩΓΗ (14+15)</b>	<b>16</b>	<b>16000</b>	<b>AGRICULTURAL OUTPUT (14+15)</b>
<b>ΜΗ ΓΕΩΡΓΙΚΕΣ ΔΕΥΤΕΡΕΥΟΥΣΕΣ ΔΡΑΣΤΗΡΙΟΤΗΤΕΣ (ΜΗ ΔΙΑΧΩΡΙΣΙΜΕΣ)</b>	<b>17</b>	<b>17000</b>	<b>NON-AGRICULTURAL SECONDARY ACTIVITIES (INSEPARABLE)</b>
Επεξεργασία γεωργικών προϊόντων	17.1	17100	Processing of agricultural products
δημητριακών	17.1/1	17110	cereals
λαχανικών	17.1/2	17120	vegetables



1. Λογαριασμός παραγωγής (συνέχεια)—Production account (continued)

Περιγραφή	Κατηγορίες Item	Κωδικός—Code New Cronos	Description
φρούτων	17.1/3	17130	fruits
κρασιού	17.1/4	17140	wine
ζώων	17.1/5	17150	animal
ζωικών προϊόντων	17.1/6	17160	animal products
γάλακτος	17.1/6/1	17161	milk
άλλων ζωικών προϊόντων	17.1/6/2	17162	other animal products
άλλων	17.1/7	17190	other
<b>Άλλες μη διαχωρίσιμες δευτερεύουσες δραστηριότητες (αγαθά και υπηρεσίες)</b>	<b>17.2</b>	<b>17900</b>	<b>Other inseparable secondary activities (goods and services)</b>
<b>ΠΑΡΑΓΩΓΗ ΤΟΥ ΓΕΩΡΓΙΚΟΥ ΚΛΑΔΟΥ ΔΡΑΣΤΗΡΙΟΤΗΤΑΣ (16+17)</b>	<b>18</b>	<b>18000</b>	<b>OUTPUT OF THE AGRICULTURAL "INDUSTRY" (16+17)</b>
<b>ΣΥΝΟΛΙΚΗ ΕΝΔΙΑΜΕΣΗ ΑΝΑΛΩΣΗ</b>	<b>19</b>	<b>19000</b>	<b>TOTAL INTERMEDIATE CONSUMPTION</b>
<b>Σπόροι και δενδρύλλια</b>	<b>19.01</b>	<b>19010</b>	<b>Seeds and planting stock</b>
σπόροι και δενδρύλλια αγορασμένα από άλλες γεωργικές εκμεταλλεύσεις	19.01/1	19011	seeds and planting stock supplied by other agricultural holdings
σπόροι και δενδρύλλια αγορασμένα εκτός του γεωργικού κλάδου	19.01/2	19012	seeds and planting stock purchased from outside the agricultural "industry"
<b>Ενέργεια, λιπαντικά</b>	<b>19.02</b>	<b>19020</b>	<b>Energy, lubricants</b>
ηλεκτρική ενέργεια	19.02/1	19021	electricity
αέριο	19.02/2	19022	gas
άλλα καύσιμα και προωθητικά	19.02/3	19023	other fuels and propellants
άλλα	19.02/4	19029	other
<b>Λιπάσματα και βελτιωτικά εδάφους</b>	<b>19.03</b>	<b>19030</b>	<b>Fertilisers and soil improvers</b>
λιπάσματα αγορασμένα από άλλες γεωργικές εκμεταλλεύσεις	19.03/1	19031	fertilisers supplied by other agricultural holdings
λιπάσματα αγορασμένα εκτός του γεωργικού κλάδου	19.03/2	19032	fertilisers purchased from outside the agricultural "industry"
<b>Προϊόντα φυτοπροστασίας και παρασιτοκτόνα</b>	<b>19.04</b>	<b>19040</b>	<b>Plant protection products and pesticides</b>
<b>Κτηνιατρικές δαπάνες</b>	<b>19.05</b>	<b>19050</b>	<b>Veterinary expenses</b>
<b>Ζωοτροφές</b>	<b>19.06</b>	<b>19060</b>	<b>Animal feedingstuffs</b>
ζωοτροφές αγορασμένες από άλλες γεωργικές εκμεταλλεύσεις	19.06/1	19061	feedingstuffs supplied by other agricultural holdings
ζωοτροφές αγορασμένες εκτός του γεωργικού κλάδου	19.06/2	19062	feedingstuffs purchased from outside the agricultural "industry"
ζωοτροφές που παράγονται και καταναλώνονται από την ίδια εκμετάλευση	19.06/3	19063	feedingstuffs produced and consumed by the same holding
<b>Συντήρηση υλικών</b>	<b>19.07</b>	<b>19070</b>	<b>Maintenance of materials</b>
<b>Συντήρηση κτιρίων</b>	<b>19.08</b>	<b>19080</b>	<b>Maintenance of buildings</b>
<b>Γεωργικές υπηρεσίες</b>	<b>19.09</b>	<b>19090</b>	<b>Agricultural services</b>
<b>Υπηρεσίες χρηματοοικονομικής διαμεσολάθησης</b>	<b>19.10</b>	<b>19095</b>	<b>Financial intermediation services indirectly measured (FISIM)</b>
<b>Άλλα αγαθά και υπηρεσίες</b>	<b>19.11</b>	<b>19900</b>	<b>Other goods and services</b>
<b>ΑΚΑΘΑΡΙΣΤΗ ΠΡΟΣΤΙΘΕΜΕΝΗ ΑΞΙΑ ΣΕ ΒΑΣΙΚΕΣ ΤΙΜΕΣ (18-19)</b>	<b>20</b>	<b>20000</b>	<b>GROSS VALUE ADDED AT BASIC PRICES (18-19)</b>
<b>ΑΝΑΛΩΣΗ ΠΑΓΙΟΥ ΚΕΦΑΛΑΙΟΥ</b>	<b>21</b>	<b>21000</b>	<b>FIXED CAPITAL CONSUMPTION</b>
<b>Εξοπλισμός</b>	<b>21.1</b>	<b>21100</b>	<b>Equipment</b>
<b>Κτίρια</b>	<b>21.2</b>	<b>21200</b>	<b>Buildings</b>
<b>Φυτείες</b>	<b>21.3</b>	<b>21300</b>	<b>Plantations</b>
<b>Άλλα</b>	<b>21.4</b>	<b>21900</b>	<b>Other</b>
<b>ΚΑΘΑΡΗ ΠΡΟΣΤΙΘΕΜΕΝΗ ΑΞΙΑ ΣΕ ΒΑΣΙΚΕΣ ΤΙΜΕΣ (20-21)</b>	<b>22</b>	<b>22000</b>	<b>NET VALUE ADDED AT BASIC PRICES (20-21)</b>



## 2. Λογαριασμός δημιουργίας εισοδήματος—Generation of income account


Περιγραφή	Κατηγορίες Item	Κωδικός—Code New Cronos	Description
ΕΙΣΟΔΗΜΑ ΕΞΑΡΤΗΜΕΝΗΣ ΕΡΓΑΣΙΑΣ	23	23000	COMPENSATION OF EMPLOYEES
ΛΟΙΠΟΙ ΦΟΡΟΙ ΕΠΙ ΤΗΣ ΠΑΡΑΓΩΓΗΣ	24	24000	OTHER TAXES ON PRODUCTION
ΛΟΙΠΕΣ ΕΠΙΔΟΤΗΣΕΙΣ ΠΑΡΑΓΩΓΗΣ	25	25000	OTHER SUBSIDIES ON PRODUCTION
ΕΙΣΟΔΗΜΑ ΤΩΝ ΣΥΝΤΕΛΕΣΤΩΝ ΠΑΡΑΓΩΓΗΣ (22-24+25)	26	26000	FACTOR INCOME (22-24+25)
ΛΕΙΤΟΥΡΓΙΚΟ ΠΛΕΟΝΑΣΜΑ/ΜΕΙΚΤΟ ΕΙΣΟΔΗΜΑ (22-23-24+25)	27	27000	OPERATING SURPLUS / MIXED INCOME (22-23-24+25)

## 3. Λογαριασμός επιχειρηματικού εισοδήματος—Entrepreneurial income account

Περιγραφή	Κατηγορίες Item	Κωδικός—Code New Cronos	Description
ΠΛΗΡΩΤΕΑ ΓΑΙΟΠΡΟΣΟΔΟΣ ΚΑΙ ΛΟΙΠΕΣ ΔΑΠΑΝΕΣ ΜΙΣΘΩΣΗΣ ΓΗΣ	28	28000	RENTS AND OTHER REAL ESTATE RENTAL CHARGES TO BE PAID
ΚΑΤΑΒΛΗΘΕΝΤΕΣ ΤΟΚΟΙ	29	29000	INTEREST PAID
ΕΙΣΠΡΑΧΘΕΝΤΕΣ ΤΟΚΟΙ	30	30000	INTEREST RECEIVED
ΕΠΙΧΕΙΡΗΜΑΤΙΚΟ ΕΙΣΟΔΗΜΑ (27-28-29+30)	31	31000	ENTREPRENEURIAL INCOME (27-28-29+30)

## 4. Λογαριασμός κεφαλαίου—Capital account

Περιγραφή	Κατηγορίες Item	Κωδικός—Code New Cronos	Description
<b>ΑΕΠΚ ΣΕ ΓΕΩΡΓΙΚΑ ΠΡΟΪΟΝΤΑ</b>	<b>32</b>	<b>32000</b>	<b>GFCF IN AGRICULTURAL PRODUCTS</b>
<i>ΑΕΠΚ σε φυτείες</i>	<i>32.1</i>	<i>32100</i>	<i>GFCF in plantations</i>
<i>ΑΕΠΚ σε ζώα</i>	<i>32.2</i>	<i>32200</i>	<i>GFCF in animals</i>
<b>ΑΕΠΚ ΣΕ ΜΗ ΓΕΩΡΓΙΚΑ ΠΡΟΪΟΝΤΑ</b>	<b>33</b>	<b>33000</b>	<b>GFCF IN NON-AGRICULTURAL PRODUCTS</b>
<i>ΑΕΠΚ σε υλικά</i>	<i>33.1</i>	<i>33100</i>	<i>GFCF in materials</i>
<i>ΑΕΠΚ σε μηχανήματα και λοιπό εξοπλισμό</i>	<i>33.1/1</i>	<i>33110</i>	<i>GFCF in machines and other equipment</i>
<i>ΑΕΠΚ σε εξοπλισμό μεταφορών</i>	<i>33.1/2</i>	<i>33120</i>	<i>GFCF in transport equipment</i>
<i>ΑΕΠΚ σε κτίρια</i>	<i>33.2</i>	<i>33200</i>	<i>GFCF in buildings</i>
<i>ΑΕΠΚ σε γεωργικά κτίρια (εκτός κατοικιών)</i>	<i>33.2/1</i>	<i>33210</i>	<i>GFCF in farm buildings (non-residential)</i>
<i>ΑΕΠΚ σε άλλα έργα εκτός από έγγειες βελτιώσεις (άλλα κτίρια, κατασκευές κλπ.)</i>	<i>33.2/2</i>	<i>33220</i>	<i>GFCF in other works except land improvements (other buildings, structures, etc.)</i>
<b>Άλλες ΑΕΠΚ</b>	<b>33.3</b>	<b>33900</b>	<b>Other GFCF</b>
<i>ΑΕΠΚ σε άυλα πάγια περιουσιακά στοιχεία (π.χ. λογισμικό υπολογιστών)</i>	<i>33.3/1</i>	<i>33910</i>	<i>GFCF in intangible fixed assets (e.g. computer software)</i>
<i>Προσθήκη στην αξία των μη χρηματοπιστωτικών μη παραχθέντων περιουσιακών στοιχείων</i>	<i>33.3/2</i>	<i>33920</i>	<i>Addition to the value of non-financial non-produced assets</i>
<i>ΑΕΠΚ σε σημαντικές έγγειες βελτιώσεις</i>	<i>33.3/2/1</i>	<i>33921</i>	<i>GFCF in major land improvements</i>
<i>Δαπάνες που συνδέονται με τη μεταβίβαση γης και δικαιωμάτων παραγωγής</i>	<i>33.3/2/2</i>	<i>33922</i>	<i>Costs linked to the purchase of land and production rights</i>
<b>ΑΚΑΘΑΡΙΣΤΕΣ ΕΠΕΝΔΥΣΕΙΣ ΠΑΓΙΟΥ ΚΕΦΑΛΑΙΟΥ (ΕΚΤΟΣ ΕΚΠΕΣΤΕΟΥ ΦΠΑ) (32+33)</b>	<b>34</b>	<b>34000</b>	<b>GROSS FIXED CAPITAL FORMATION (EXCLUDING DEDUCTIBLE VAT) (32+33)</b>
<b>ΚΑΘΑΡΕΣ ΕΠΕΝΔΥΣΕΙΣ ΠΑΓΙΟΥ ΚΕΦΑΛΑΙΟΥ (ΕΚΤΟΣ ΕΚΠΕΣΤΕΟΥ ΦΠΑ) (34-21)</b>	<b>35</b>	<b>35000</b>	<b>NET FIXED CAPITAL FORMATION (EXCLUDING DEDUCTIBLE VAT) (34-21)</b>
<b>ΑΥΞΟΜΕΙΩΣΗ ΑΠΟΘΕΜΑΤΩΝ</b>	<b>36</b>	<b>36000</b>	<b>CHANGES IN STOCKS</b>
<b>ΜΕΤΑΒΙΒΑΣΕΙΣ ΚΕΦΑΛΑΙΟΥ</b>	<b>37</b>	<b>37000</b>	<b>CAPITAL TRANSFERS</b>
<i>Επιχορηγήσεις επενδύσεων</i>	<i>37.1</i>	<i>37100</i>	<i>Investment grants</i>
<i>Λοιπές μεταβιβάσεις κεφαλαίου</i>	<i>37.2</i>	<i>37200</i>	<i>Other capital transfers</i>







τιμή: 14,00€ [εξωτερικού: 24,00€] / price: 14,00€ [abroad: 24,00€]