

ΟΙΚΟΝΟΜΙΚΟΙ
ΛΟΓΑΡΙΑΣΜΟΙ
ΓΕΩΡΓΙΑΣ



*ECONOMIC
ACCOUNTS
FOR AGRICULTURE*

στοιχεία • data | 2001–2010



ΟΙΚΟΝΟΜΙΚΟΙ ΛΟΓΑΡΙΑΣΜΟΙ ΓΕΩΡΓΙΑΣ

2001 – 2010

ECONOMIC ACCOUNTS FOR AGRICULTURE




ISSN: 1109 – 5946



ΠΙΝΑΚΑΣ ΠΕΡΙΕΧΟΜΕΝΩΝ — TABLE OF CONTENTS

	Σελίδα Page	
Εισαγωγή	7	Introduction
<i>Πίνακες</i>		<i>Tables</i>
A. Σε τρέχουσες τιμές		A. At current prices
1. Συνολική παραγωγή γεωργικού κλάδου	10	1. Total output of the agricultural industry
2. Φυτική παραγωγή	12	2. Crop output
– Δημητριακά (περιλαμβανομένων των σπόρων)		– Cereals (including seeds)
3. Φυτική παραγωγή	14	3. Crop output
– Βιομηχανικά φυτά		– Industrial crops
4. Φυτική παραγωγή	16	4. Crop output
– Κτηνοτροφικά φυτά		– Forage plants
– Λαχανικά και καλλωπιστικά φυτά		– Vegetables and ornamental plants
– Πατάτες (περιλαμβανομένων των σπόρων)		– Potatoes (including seeds)
5. Φυτική παραγωγή	18	5. Crop output
– Φρούτα		– Fruits
6. Φυτική παραγωγή	22	6. Crop output
– Κρασί		– Wine
– Ελαιόλαδο		– Olive oil
– Άλλα φυτικά προϊόντα		– Other crop products
7. Ζωική παραγωγή	24	7. Animal output
– Ζώα		– Animals
8. Ζωική παραγωγή	26	8. Animal output
– Ζωικά προϊόντα		– Animal products
9. Μη γεωργικές δευτερεύουσες δραστηριότητες	28	9. Non-agricultural secondary activities
10. Συνολική ενδιάμεση ανάλωση	30	10. Total intermediate consumption
11. Λογαριασμός παραγωγής	32	11. Production account
12. Λογαριασμός δημιουργίας εισοδήματος	32	12. Generation of income account
13. Λογαριασμός επιχειρηματικού εισοδήματος	32	13. Entrepreneurial income account
14. Λογαριασμός κεφαλαίου	34	14. Capital account
B. Σε σταθερές τιμές προηγούμενου έτους		B. At constant prices of the previous year
15. Συνολική παραγωγή γεωργικού κλάδου	38	15. Total output of the agricultural industry
16. Φυτική παραγωγή	40	16. Crop output
– Δημητριακά (περιλαμβανομένων των σπόρων)		– Cereals (including seeds)
17. Φυτική παραγωγή	42	17. Crop output
– Βιομηχανικά φυτά		– Industrial crops
18. Φυτική παραγωγή	44	18. Crop output
– Κτηνοτροφικά φυτά		– Forage plants
– Λαχανικά και καλλωπιστικά φυτά		– Vegetables and ornamental plants
– Πατάτες (περιλαμβανομένων των σπόρων)		– Potatoes (including seeds)
19. Φυτική παραγωγή	46	19. Crop output
– Φρούτα		– Fruits
20. Φυτική παραγωγή	50	20. Crop output
– Κρασί		– Wine
– Ελαιόλαδο		– Olive oil
– Άλλα φυτικά προϊόντα		– Other crop products
21. Ζωική παραγωγή	52	21. Animal output
– Ζώα		– Animals
22. Ζωική παραγωγή	54	22. Animal output
– Ζωικά προϊόντα		– Animal products
23. Μη γεωργικές δευτερεύουσες δραστηριότητες	56	23. Non-agricultural secondary activities
24. Συνολική ενδιάμεση ανάλωση	58	24. Total intermediate consumption
25. Λογαριασμός παραγωγής	60	25. Production account
26. Λογαριασμός κεφαλαίου	62	26. Capital account
Παράρτημα		Annex
Κατηγορίες και αντίστοιχες ονομασίες των κωδικών New Cronos ...	67	Items and corresponding descriptions of the New Cronos codes





ΕΙΣΑΓΩΓΗ — INTRODUCTION

I. ΟΙΚΟΝΟΜΙΚΟΙ ΛΟΓΑΡΙΑΣΜΟΙ ΓΕΩΡΓΙΑΣ

Οι Οικονομικοί Λογαριασμοί Γεωργίας αποτελούν ένα δορυφορικό λογαριασμό του κεντρικού συστήματος Εθνικών Λογαριασμών, ο οποίος παρέχει συμπληρωματικά στοιχεία και χρησιμοποιεί έννοιες προσαρμοσμένες στην ιδιαίτερη φύση των κλάδων δραστηριότητας της γεωργίας. Η δομή τους είναι, σε μεγάλο βαθμό, όμοια με αυτή των Εθνικών Λογαριασμών.

Ισχύουν, δηλαδή, οι ίδιες αρχές, έννοιες και δομές, η κατάρτισή τους, όμως, προϋποθέτει τη χρησιμοποίηση εννοιών κατάλληλα προσαρμοσμένων στα ιδιαίτερα χαρακτηριστικά της δραστηριότητας του γεωργικού κλάδου.

Σκοπός των Οικονομικών Λογαριασμών Γεωργίας είναι η ανάλυση της παραγωγικής διαδικασίας και η μέτρηση του πρωτογενούς εισοδήματος που δημιουργείται από αυτή.

II. ΙΣΤΟΡΙΚΗ ΑΝΑΔΡΟΜΗ

Η προσέγγιση των Οικονομικών Λογαριασμών Γεωργίας στην Ελλάδα άρχισε από το έτος 1973.

Η Στατιστική Υπηρεσία των Ευρωπαϊκών Κοινοτήτων δημοσίευσε Οικονομικούς Λογαριασμούς Γεωργίας από το έτος 1964.

Τα πρώτα χρόνια οι έννοιες, οι ορισμοί και οι κανόνες των Λογαριασμών δεν ήταν ομοιόμορφοι.

Το έτος 1969, τα έξι αρχικά κράτη μέλη άρχισαν να χρησιμοποιούν το Ευρωπαϊκό Σύστημα Ολοκληρωμένων Λογαριασμών.

Η αναθεώρηση του συστήματος των Εθνικών Λογαριασμών, το έτος 1995, και οι οικονομικές και δομικές εξελίξεις στον τομέα της γεωργίας οδήγησαν σε ανάλογες προσαρμογές στη μεθοδολογία, που χρησιμοποιείται για τους Οικονομικούς Λογαριασμούς Γεωργίας.

Έτσι, από το Σεπτέμβριο του 1999, τα κράτη μέλη της Ευρωπαϊκής Ένωσης εφαρμόζουν τη νέα μεθοδολογία για τους Οικονομικούς Λογαριασμούς Γεωργίας, η οποία βασίζεται στους κανόνες του νέου Ευρωπαϊκού Συστήματος Ολοκληρωμένων Οικονομικών Λογαριασμών (ESA 95), με πρώτο έτος αναφοράς το 1995.

Το αναθεωρημένο αυτό σύστημα, με τις θεσμοθετημένες τροποποιήσεις του, εφαρμόζεται και στην Ελλάδα.

Τα στοιχεία, τα οποία παρουσιάζονται στους πίνακες που ακολουθούν, αφορούν στα έτη 2001 – 2010.

Για τα έτη 2001 – 2005 τα στοιχεία είναι οριστικά, ενώ για τα έτη 2006 – 2010 είναι προσωρινά. Τα στοιχεία έχουν υπολογιστεί σε τρέχουσες τιμές και σε τιμές του προηγούμενου έτους, από το έτος αναφοράς (σταθερές τιμές).

III. ΑΚΟΛΟΥΘΙΑ ΛΟΓΑΡΙΑΣΜΩΝ

Οι Οικονομικοί Λογαριασμοί Γεωργίας βασίζονται σε μία ακολουθία αλληλένδετων λογαριασμών, για να καταγράψουν τις συναλλαγές που συνδέονται με τις διάφορες πτυχές της γεωργικής δραστηριότητας.

Στα πλαίσια των Οικονομικών Λογαριασμών Γεωργίας, η ακολουθία λογαριασμών αποτελείται από τους τρέχοντες λογαριασμούς και το λογαριασμό κεφαλαίου (έναν από τους λογαριασμούς συσσώρευσης).

Οι τρέχοντες λογαριασμοί ασχολούνται με την παραγωγή, τη δημιουργία, τη διανομή και τη χρήση του εισοδήματος που προέρχεται από αυτή, ενώ ο λογαριασμός κεφαλαίου καταγράφει τις μεταβολές των μη χρηματοπιστωτικών περιουσιακών στοιχείων και υποχρεώσεων.

I. ECONOMIC ACCOUNTS FOR AGRICULTURE

The Economic Accounts for Agriculture constitute a satellite account of the central framework of National Accounts, which provides complementary information and uses concepts adapted to the particular nature of the agricultural industries. Their structure closely matches that of the National Accounts.

That is, they implement the same principles, concepts and structures, but their compilation requires the formulation of concepts suitably adapted to the particular characteristics of the agricultural industry.

The purpose of the Economic Accounts for Agriculture is the analysis of the production process and the measurement of the income generated by it.

II. HISTORICAL BACKGROUND

The approach of the Economic Accounts for Agriculture was first implemented in Greece in 1973.

The Statistical Office of the European Communities has been publishing Economic Accounts for Agriculture since 1964.

For the first years the concepts, the definitions and the rules of accounting were not uniform.

In 1969 the six original Member States began to use the European System of Integrated Accounts.

The revision of the System of National Accounts in 1995 and the economic and structural developments in the agricultural sector have led to changes in the methodology used for the Economic Accounts for Agriculture.

Thus, since September 1999 the Member States of the European Union have been implementing the new methodology of Economic Accounts for Agriculture, which is based on the rules of the new European System of Integrated Economic Accounts (ESA 95), with 1995 as the first reference year.

This revised system with the legislated amendments is also implemented in Greece.

Data presented in the following tables refer to the years 2001 – 2010.

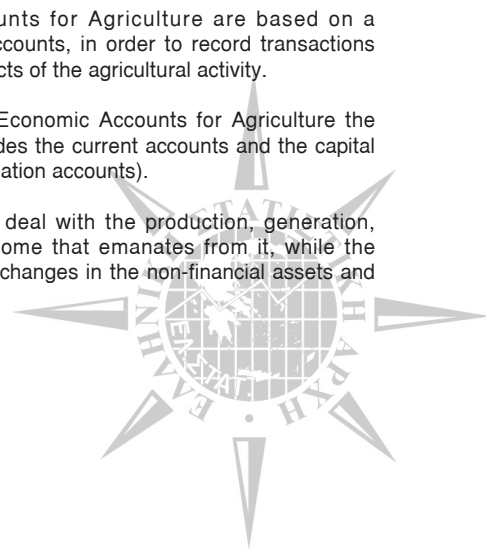
For the years 2001 – 2005 data are final, while for 2006 – 2010, they are provisional. The data have been calculated at current prices as well as at prices of the previous year from the reference year (constant prices).

III. SEQUENCE OF ACCOUNTS

The Economic Accounts for Agriculture are based on a sequence of interrelated accounts, in order to record transactions linked with the various aspects of the agricultural activity.

In the context of the Economic Accounts for Agriculture the sequence of accounts includes the current accounts and the capital account (one of the accumulation accounts).

The current accounts deal with the production, generation, distribution and use of income that emanates from it, while the capital account records the changes in the non-financial assets and liabilities.



Ειδικότερα, η ακολουθία των τρεχόντων λογαριασμών δίνει τη δυνατότητα υπολογισμού τριών εξισωτικών μεγεθών που μπορούν να χρησιμοποιηθούν ως μακροοικονομικό μέγεθος του εισοδήματος για το γεωργικό κλάδο:

Την καθαρή προστιθέμενη αξία
Το καθαρό λειτουργικό πλεόνασμα (καθαρό μεικτό εισόδημα)
Το καθαρό επιχειρηματικό εισόδημα
Η σχέση μεταξύ των τριών αυτών εισοδηματικών μεγεθών απεικονίζεται παρακάτω:

- Ακαθάριστη αξία παραγωγής
- Ενδιάμεση ανάλωση
- = Ακαθάριστη προστιθέμενη αξία σε βασικές τιμές
- Ανάλωση πάγιου κεφαλαίου
- = Καθαρή προστιθέμενη αξία σε βασικές τιμές
- Λοιποί φόροι παραγωγής
- + Λοιπές επιδοτήσεις παραγωγής
- = Καθαρή προστιθέμενη αξία σε τιμές κόστους των συντελεστών (εισόδημα των συντελεστών στη γεωργία)
- Εισόδημα εξαρτημένης εργασίας
- = Καθαρό λειτουργικό πλεόνασμα (καθαρό μεικτό εισόδημα)
- Καταβληθέντες τόκοι
- Πληρωτέα γαιοπρόσοδος
- = Καθαρό επιχειρηματικό εισόδημα

IV. ΑΠΟΤΙΜΗΣΗ ΤΗΣ ΠΑΡΑΓΩΓΗΣ

Τα στοιχεία για την ακαθάριστη αξία παραγωγής δημοσιεύονται αναλυτικά σε τιμές παραγωγού και σε βασικές τιμές.

Συγκεκριμένα:

- Αξία παραγωγής σε βασικές τιμές
- = Αξία παραγωγής σε τιμές παραγωγού
- + Επιδοτήσεις προϊόντων (εισπρακτέες επιδοτήσεις που χορηγούνται στους παραγωγούς ως συνέπεια της παραγωγής ή των πωλήσεών τους)
- Φόροι επί των προϊόντων (φόροι πληρωτέοι από τους παραγωγούς ως συνέπεια της παραγωγής ή των πωλήσεών τους),

όπου η τιμή παραγωγού (ή τιμή εξόδου από το αγρόκτημα) είναι η τιμή που εισπράττει ο παραγωγός από τον αγοραστή για μία μονάδα αγαθού.

More specifically, the sequence of current accounts makes it possible to calculate three balancing items that can be used as an income aggregate for the agricultural industry:

The net value added
The net operating surplus (net mixed income)
The net entrepreneurial income
The relation between these three items is set out in the following:

- Output
- Intermediate consumption
- = Gross value added at basic prices
- Consumption of fixed capital
- = Net value added at basic prices
- Other taxes on production
- + Other subsidies on production
- = Net value added at factor cost (factor income)

- Compensation of employees
- = Net operating surplus (net mixed income)

- Interest paid
- Rents paid
- = Net entrepreneurial income

IV. VALUATION OF OUTPUT

The data on the value of output are published analytically at producer prices and at basic prices.

More specifically:

- Value of output at basic prices
- = Value of output at producer prices
- + Subsidies on products (receivable subsidies that are granted to the producers as a consequence of their production or sales)
- Taxes on products (taxes payable by the producers as a consequence of their production or sales),

where the producer price (or ex-farm price) is the price receivable by the producer from the purchaser for one unit of a product.



ΠΙΝΑΚΕΣ

A. Σε τρέχουσες τιμές

TABLES

A. At current prices

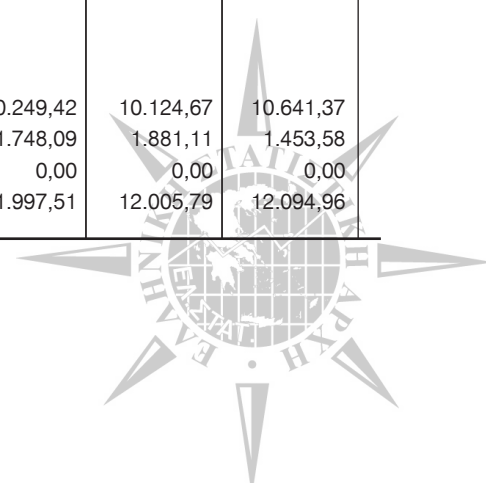


1. Συνολική παραγωγή γεωργικού κλάδου

Τρέχουσες τιμές, εκατομμύρια ευρώ

ΚΑΤΗΓΟΡΙΕΣ	ΠΕΡΙΓΡΑΦΗ	2001	2002	2003	2004	2005
10	ΦΥΤΙΚΗ ΠΑΡΑΓΩΓΗ (01 – 09, Πίνακες 2 – 6)					
	– Αξία σε τιμές παραγωγού	6.549,33	6.542,25	6.909,96	6.753,34	7.057,53
	– Επιδοτήσεις προϊόντων	1.566,18	1.568,67	1.490,06	1.617,34	1.185,33
	– Φόροι επί των προϊόντων	0,00	0,00	0,00	0,00	0,00
	– Αξία σε βασικές τιμές	8.115,51	8.110,92	8.400,02	8.370,69	8.242,86
13	ΖΩΙΚΗ ΠΑΡΑΓΩΓΗ (11+12, Πίνακες 7 – 8)					
	– Αξία σε τιμές παραγωγού	2.610,45	2.481,57	2.558,65	2.563,03	2.711,47
	– Επιδοτήσεις προϊόντων	140,40	260,74	258,02	263,77	268,25
	– Φόροι επί των προϊόντων	0,00	0,00	0,00	0,00	0,00
	– Αξία σε βασικές τιμές	2.750,84	2.742,31	2.816,67	2.826,80	2.979,72
14	ΓΕΩΡΓΙΚΗ ΠΑΡΑΓΩΓΗ ΑΓΑΘΩΝ (10+13, Πίνακες 2 – 8)					
	– Αξία σε τιμές παραγωγού	9.159,78	9.023,82	9.468,60	9.316,37	9.769,00
	– Επιδοτήσεις προϊόντων	1.706,58	1.829,40	1.748,09	1.881,11	1.453,58
	– Φόροι επί των προϊόντων	0,00	0,00	0,00	0,00	0,00
	– Αξία σε βασικές τιμές	10.866,36	10.853,23	11.216,69	11.197,49	11.222,58
15	ΓΕΩΡΓΙΚΗ ΠΑΡΑΓΩΓΗ ΥΠΗΡΕΣΙΩΝ					
	– Αξία σε τιμές παραγωγού	361,21	406,53	372,15	374,62	430,12
	– Επιδοτήσεις προϊόντων	0,00	0,00	0,00	0,00	0,00
	– Φόροι επί των προϊόντων	0,00	0,00	0,00	0,00	0,00
	– Αξία σε βασικές τιμές	361,21	406,53	372,15	374,62	430,12
16	ΓΕΩΡΓΙΚΗ ΠΑΡΑΓΩΓΗ (14+15)					
	– Αξία σε τιμές παραγωγού	9.520,99	9.430,35	9.840,76	9.691,00	10.199,12
	– Επιδοτήσεις προϊόντων	1.706,58	1.829,40	1.748,09	1.881,11	1.453,58
	– Φόροι επί των προϊόντων	0,00	0,00	0,00	0,00	0,00
	– Αξία σε βασικές τιμές	11.227,57	11.259,75	11.588,84	11.572,11	11.652,70
17	ΜΗ ΓΕΩΡΓΙΚΕΣ ΔΕΥΤΕΡΕΥΟΥΣΕΣ ΔΡΑΣΤΗΡΙΟΤΗΤΕΣ (ΜΗ ΔΙΑΧΩΡΙΣΙΜΕΣ)					
	– Αξία σε τιμές παραγωγού	421,54	401,70	408,66	433,68	442,26
	– Επιδοτήσεις προϊόντων	0,00	0,00	0,00	0,00	0,00
	– Φόροι επί των προϊόντων	0,00	0,00	0,00	0,00	0,00
	– Αξία σε βασικές τιμές	421,54	401,70	408,66	433,68	442,26
18	ΠΑΡΑΓΩΓΗ ΤΟΥ ΓΕΩΡΓΙΚΟΥ ΚΛΑΔΟΥ ΔΡΑΣΤΗΡΙΟΤΗΤΑΣ (16+17, Πίνακες 2 – 9)					
	– Αξία σε τιμές παραγωγού	9.942,53	9.832,05	10.249,42	10.124,67	10.641,37
	– Επιδοτήσεις προϊόντων	1.706,58	1.829,40	1.748,09	1.881,11	1.453,58
	– Φόροι επί των προϊόντων	0,00	0,00	0,00	0,00	0,00
	– Αξία σε βασικές τιμές	11.649,11	11.661,45	11.997,51	12.005,79	12.094,96

* Προσωρινά στοιχεία.




1. Total output of the agricultural industry

Current prices, million euro

2006*	2007*	2008*	2009*	2010*	DESCRIPTION	CATEGORIES
					CROP OUTPUT (01 – 09, Tables 2 – 6)	10
6.318,42	6.941,82	6.599,08	6.124,27	6.466,05	– Value at producer prices	
473,66	451,54	316,41	299,11	215,97	– Subsidies on product	
0,00	0,00	0,00	0,00	0,00	– Taxes on product	
6.792,08	7.393,35	6.915,49	6.423,38	6.682,02	– Value at basic prices	
					ANIMAL OUTPUT (11+12, Tables 7 – 8)	13
2.745,55	2.646,74	2.691,18	2.779,65	2.808,56	– Value at producer prices	
43,87	18,95	20,33	20,38	0,49	– Subsidies on product	
0,00	0,00	0,00	0,00	0,00	– Taxes on product	
2.789,42	2.665,70	2.711,51	2.800,03	2.809,05	– Value at basic prices	
					AGRICULTURAL GOODS OUTPUT (10+13, Tables 2 – 8)	14
9.063,97	9.588,56	9.290,27	8.903,92	9.274,61	– Value at producer prices	
517,53	470,49	336,74	319,49	216,46	– Subsidies on product	
0,00	0,00	0,00	0,00	0,00	– Taxes on product	
9.581,50	10.059,05	9.627,01	9.223,41	9.491,07	– Value at basic prices	
					AGRICULTURAL SERVICES OUTPUT	15
376,23	373,15	369,19	367,22	365,47	– Value at producer prices	
0,00	0,00	0,00	0,00	0,00	– Subsidies on product	
0,00	0,00	0,00	0,00	0,00	– Taxes on product	
376,23	373,15	369,19	367,22	365,47	– Value at basic prices	
					AGRICULTURAL OUTPUT (14+15)	16
9.440,20	9.961,71	9.659,46	9.271,14	9.640,08	– Value at producer prices	
517,53	470,49	336,74	319,49	216,46	– Subsidies on product	
0,00	0,00	0,00	0,00	0,00	– Taxes on product	
9.957,73	10.432,20	9.996,20	9.590,63	9.856,54	– Value at basic prices	
					NON-AGRICULTURAL SECONDARY ACTIVITIES (INSEPARABLE)	17
465,81	462,24	516,10	562,83	579,17	– Value at producer prices	
0,00	0,00	0,00	0,00	0,00	– Subsidies on product	
0,00	0,00	0,00	0,00	0,00	– Taxes on product	
465,81	462,24	516,10	562,83	579,17	– Value at basic prices	
					OUTPUT OF THE AGRICULTURAL "INDUSTRY" (16+17, Tables 2 – 9)	18
9.906,01	10.423,95	10.175,56	9.833,97	10.219,25	– Value at producer prices	
517,53	470,49	336,74	319,49	216,46	– Subsidies on product	
0,00	0,00	0,00	0,00	0,00	– Taxes on product	
10.423,54	10.894,44	10.512,30	10.153,46	10.435,71	– Value at basic prices	

* Provisional data.




2. Φυτική παραγωγή
Δημητριακά (περιλαμβανομένων των σπόρων)

Τρέχουσες τιμές, εκατομμύρια ευρώ

ΚΑΤΗΓΟΡΙΕΣ	ΠΕΡΙΓΡΑΦΗ	2001	2002	2003	2004	2005
01	ΔΗΜΗΤΡΙΑΚΑ (περιλαμβανομένων των σπόρων)					
	– Αξία σε τιμές παραγωγού	749,42	690,83	726,44	660,50	675,71
	– Επιδοτήσεις προϊόντων	497,76	494,84	486,60	511,54	480,10
	– Φόροι επί των προϊόντων	0,00	0,00	0,00	0,00	0,00
	– Αξία σε βασικές τιμές	1.247,18	1.185,67	1.213,04	1.172,04	1.155,81
01.1	Σιτάρι και όλυρα					
	– Αξία σε τιμές παραγωγού	332,97	282,60	265,77	269,65	277,81
	– Επιδοτήσεις προϊόντων	345,90	340,35	333,27	335,70	313,48
	– Φόροι επί των προϊόντων	0,00	0,00	0,00	0,00	0,00
	– Αξία σε βασικές τιμές	678,87	622,96	599,04	605,35	591,29
01.1/1	Μαλακό σιτάρι και όλυρα					
	– Αξία σε τιμές παραγωγού	72,17	52,76	48,23	48,64	43,75
	– Επιδοτήσεις προϊόντων	24,55	22,77	19,25	17,42	21,23
	– Φόροι επί των προϊόντων	0,00	0,00	0,00	0,00	0,00
	– Αξία σε βασικές τιμές	96,72	75,53	67,49	66,05	64,98
01.1/2	Σκληρό σιτάρι					
	– Αξία σε τιμές παραγωγού	260,80	229,84	217,54	221,01	234,06
	– Επιδοτήσεις προϊόντων	321,35	317,59	314,01	318,28	292,25
	– Φόροι επί των προϊόντων	0,00	0,00	0,00	0,00	0,00
	– Αξία σε βασικές τιμές	582,15	547,43	531,55	539,30	526,31
01.2	Σίκαλη και σμιγός					
	– Αξία σε τιμές παραγωγού	5,07	3,70	3,74	4,47	4,01
	– Επιδοτήσεις προϊόντων	2,13	1,83	1,44	1,57	1,58
	– Φόροι επί των προϊόντων	0,00	0,00	0,00	0,00	0,00
	– Αξία σε βασικές τιμές	7,20	5,52	5,18	6,04	5,59
01.3	Κριθάρι					
	– Αξία σε τιμές παραγωγού	39,86	36,64	31,92	28,70	31,11
	– Επιδοτήσεις προϊόντων	17,61	16,77	14,37	13,54	15,23
	– Φόροι επί των προϊόντων	0,00	0,00	0,00	0,00	0,00
	– Αξία σε βασικές τιμές	57,47	53,41	46,29	42,25	46,34
01.4	Βρώμη και μείγματα θερινών δημητριακών					
	– Αξία σε τιμές παραγωγού	16,81	14,49	17,60	17,78	18,19
	– Επιδοτήσεις προϊόντων	7,07	7,16	6,80	6,27	7,18
	– Φόροι επί των προϊόντων	0,00	0,00	0,00	0,00	0,00
	– Αξία σε βασικές τιμές	23,88	21,65	24,40	24,04	25,37
01.5	Αραβόσιτος σε κόκκους					
	– Αξία σε τιμές παραγωγού	313,49	308,35	364,32	312,33	313,43
	– Επιδοτήσεις προϊόντων	116,85	119,82	120,57	127,22	116,12
	– Φόροι επί των προϊόντων	0,00	0,00	0,00	0,00	0,00
	– Αξία σε βασικές τιμές	430,34	428,17	484,89	439,55	429,55
01.6	Ρύζι					
	– Αξία σε τιμές παραγωγού	41,21	45,05	43,08	27,58	31,16
	– Επιδοτήσεις προϊόντων	8,20	8,91	10,15	27,23	26,50
	– Φόροι επί των προϊόντων	0,00	0,00	0,00	0,00	0,00
	– Αξία σε βασικές τιμές	49,41	53,96	53,23	54,82	57,66
01.7	Άλλα δημητριακά					

* Προσωρινά στοιχεία.



2. Crop output
Cereals (including seeds)

Current prices, million euro

2006*	2007*	2008*	2009*	2010*	DESCRIPTION	CATEGORIES
					CEREALS (including seeds)	01
681,51	1.112,02	967,75	782,02	839,79	– Value at producer prices	
75,08	69,41	71,95	76,58	0,00	– Subsidies on product	
0,00	0,00	0,00	0,00	0,00	– Taxes on product	
756,59	1.181,43	1.039,70	858,60	839,79	– Value at basic prices	
					Wheat and spelt	01.1
223,79	396,34	419,73	331,90	280,67	– Value at producer prices	
50,39	45,15	47,10	50,95	0,00	– Subsidies on product	
0,00	0,00	0,00	0,00	0,00	– Taxes on product	
274,18	441,49	466,83	382,85	280,67	– Value at basic prices	
					<i>Soft wheat and spelt</i>	<i>01.1/1</i>
48,88	109,31	82,60	49,56	37,59	– Value at producer prices	
0,00	0,00	0,00	0,00	0,00	– Subsidies on product	
0,00	0,00	0,00	0,00	0,00	– Taxes on product	
48,88	109,31	82,60	49,56	37,59	– Value at basic prices	
					<i>Durum wheat</i>	<i>01.1/2</i>
174,91	287,03	337,13	282,34	243,08	– Value at producer prices	
50,39	45,15	47,10	50,95	0,00	– Subsidies on product	
0,00	0,00	0,00	0,00	0,00	– Taxes on product	
225,30	332,18	384,23	333,29	243,08	– Value at basic prices	
					Rye and meslin	01.2
4,15	7,53	7,24	6,07	4,53	– Value at producer prices	
0,00	0,00	0,00	0,00	0,00	– Subsidies on product	
0,00	0,00	0,00	0,00	0,00	– Taxes on product	
4,15	7,53	7,24	6,07	4,53	– Value at basic prices	
					Barley	01.3
34,25	53,88	59,87	47,24	51,73	– Value at producer prices	
0,00	0,00	0,00	0,00	0,00	– Subsidies on product	
0,00	0,00	0,00	0,00	0,00	– Taxes on product	
34,25	53,88	59,87	47,24	51,73	– Value at basic prices	
					Oats and summer cereal mixtures	01.4
18,13	21,49	19,83	18,12	17,93	– Value at producer prices	
0,00	0,00	0,00	0,00	0,00	– Subsidies on product	
0,00	0,00	0,00	0,00	0,00	– Taxes on product	
18,13	21,49	19,83	18,12	17,93	– Value at basic prices	
					Grain maize	01.5
360,58	580,56	402,22	321,45	426,36	– Value at producer prices	
13,23	12,78	13,66	14,15	0,00	– Subsidies on product	
0,00	0,00	0,00	0,00	0,00	– Taxes on product	
373,81	593,34	415,88	335,60	426,36	– Value at basic prices	
					Rice	01.6
40,61	52,22	58,86	57,24	58,57	– Value at producer prices	
11,46	11,48	11,20	11,48	0,00	– Subsidies on product	
0,00	0,00	0,00	0,00	0,00	– Taxes on product	
52,07	63,70	70,06	68,72	58,57	– Value at basic prices	
					Other cereals	01.7

* Provisional data.




3. Φυτική παραγωγή

Βιομηχανικά φυτά

Τρέχουσες τιμές, εκατομμύρια ευρώ

ΚΑΤΗΓΟΡΙΕΣ	ΠΕΡΙΓΡΑΦΗ	2001	2002	2003	2004	2005
02	ΒΙΟΜΗΧΑΝΙΚΑ ΦΥΤΑ					
	– Αξία σε τιμές παραγωγού	1.193,19	1.339,36	1.291,16	1.282,10	1.309,82
	– Επιδοτήσεις προϊόντων	376,94	373,52	354,79	362,35	351,85
	– Φόροι επί των προϊόντων	0,00	0,00	0,00	0,00	0,00
	– Αξία σε βασικές τιμές	1.570,12	1.712,88	1.645,95	1.644,44	1.661,67
02.1	Ελαιούχοι σπόροι και καρποί (περιλαμβανομένων των σπόρων)					
	– Αξία σε τιμές παραγωγού	7,32	7,20	4,34	3,24	3,47
	– Επιδοτήσεις προϊόντων	4,04	2,47	1,24	1,48	0,67
	– Φόροι επί των προϊόντων	0,00	0,00	0,00	0,00	0,00
	– Αξία σε βασικές τιμές	11,36	9,67	5,58	4,72	4,14
02.1/1	Σπόροι ελαιοκράμβης και αγριογογγύλης					
02.1/2	Ηλιάνθος					
	– Αξία σε τιμές παραγωγού	5,19	5,33	2,49	1,27	1,55
	– Επιδοτήσεις προϊόντων	4,04	2,47	1,24	1,48	0,67
	– Φόροι επί των προϊόντων	0,00	0,00	0,00	0,00	0,00
	– Αξία σε βασικές τιμές	9,23	7,80	3,73	2,75	2,22
02.1/3	Σόγια					
	– Αξία σε τιμές παραγωγού	0,01	0,01	0,02	0,00	0,00
	– Επιδοτήσεις προϊόντων	0,00	0,00	0,00	0,00	0,00
	– Φόροι επί των προϊόντων	0,00	0,00	0,00	0,00	0,00
	– Αξία σε βασικές τιμές	0,01	0,01	0,02	0,00	0,00
02.1/4	Άλλα ελαιούχα προϊόντα					
	– Αξία σε τιμές παραγωγού	2,12	1,86	1,83	1,96	1,92
	– Επιδοτήσεις προϊόντων	0,00	0,00	0,00	0,00	0,00
	– Φόροι επί των προϊόντων	0,00	0,00	0,00	0,00	0,00
	– Αξία σε βασικές τιμές	2,12	1,86	1,83	1,96	1,92
02.2	Πρωτεϊνούχα φυτά (περιλαμβανομένων των σπόρων)					
	– Αξία σε τιμές παραγωγού	7,11	6,94	10,85	8,88	9,85
	– Επιδοτήσεις προϊόντων	2,56	2,05	1,03	1,40	1,25
	– Φόροι επί των προϊόντων	0,00	0,00	0,00	0,00	0,00
	– Αξία σε βασικές τιμές	9,67	8,99	11,87	10,28	11,10
02.3	Ακατέργαστος καπνός					
	– Αξία σε τιμές παραγωγού	140,05	169,80	143,76	160,75	136,48
	– Επιδοτήσεις προϊόντων	369,33	367,69	351,43	356,79	347,05
	– Φόροι επί των προϊόντων	0,00	0,00	0,00	0,00	0,00
	– Αξία σε βασικές τιμές	509,37	537,50	495,19	517,54	483,53
02.4	Ζαχαρότευτλα					
	– Αξία σε τιμές παραγωγού	130,64	111,68	89,81	100,78	107,48
	– Επιδοτήσεις προϊόντων	0,00	0,00	0,00	0,00	0,00
	– Φόροι επί των προϊόντων	0,00	0,00	0,00	0,00	0,00
	– Αξία σε βασικές τιμές	130,64	111,68	89,81	100,78	107,48
02.5	Άλλα βιομηχανικά φυτά					
	– Αξία σε τιμές παραγωγού	908,07	1.043,74	1.042,40	1.008,45	1.052,54
	– Επιδοτήσεις προϊόντων	1,01	1,30	1,10	2,68	2,87
	– Φόροι επί των προϊόντων	0,00	0,00	0,00	0,00	0,00
	– Αξία σε βασικές τιμές	909,08	1.045,04	1.043,50	1.011,13	1.055,41
02.5/1	Φυτά που καλλιεργούνται για τις ίνες τους (βαμβάκι)					
	– Αξία σε τιμές παραγωγού	870,11	1.004,97	1.005,03	968,99	1.012,24
	– Επιδοτήσεις προϊόντων	0,00	0,00	0,00	0,00	0,00
	– Φόροι επί των προϊόντων	0,00	0,00	0,00	0,00	0,00
	– Αξία σε βασικές τιμές	870,11	1.004,97	1.005,03	968,99	1.012,24
02.5/2	Λυκίσκος					
02.5/3	Λοιπά					
	– Αξία σε τιμές παραγωγού	37,95	38,76	37,38	39,46	40,30
	– Επιδοτήσεις προϊόντων	1,01	1,30	1,10	2,68	2,87
	– Φόροι επί των προϊόντων	0,00	0,00	0,00	0,00	0,00
	– Αξία σε βασικές τιμές	38,96	40,07	38,48	42,13	43,17

* Προσωρινά στοιχεία.



3. Crop output

Industrial crops

Current prices, million euro

2006*	2007*	2008*	2009*	2010*	DESCRIPTION	CATEGORIES
					INDUSTRIAL CROPS	02
431,84	511,38	307,34	405,41	549,89	– Value at producer prices	
206,25	195,26	174,99	173,66	200,16	– Subsidies on product	
0,00	0,00	0,00	0,00	0,00	– Taxes on product	
638,09	706,64	482,33	579,07	750,05	– Value at basic prices	
					Oil seeds and oleaginous fruits (including seeds)	02.1
5,27	6,49	7,96	11,21	27,60	– Value at producer prices	
0,00	0,00	0,18	0,90	0,00	– Subsidies on product	
0,00	0,00	0,00	0,00	0,00	– Taxes on product	
5,27	6,49	8,14	12,11	27,60	– Value at basic prices	
					<i>Rape and turnip rape seed</i>	02.1/1
					<i>Sunflower</i>	02.1/2
3,34	4,61	5,78	8,97	26,08	– Value at producer prices	
0,00	0,00	0,18	0,90	0,00	– Subsidies on product	
0,00	0,00	0,00	0,00	0,00	– Taxes on product	
3,34	4,61	5,96	9,87	26,08	– Value at basic prices	
					<i>Soya</i>	02.1/3
0,00	0,00	0,02	0,05	0,03	– Value at producer prices	
0,00	0,00	0,00	0,00	0,00	– Subsidies on product	
0,00	0,00	0,00	0,00	0,00	– Taxes on product	
0,00	0,00	0,02	0,05	0,03	– Value at basic prices	
					<i>Other oleaginous products</i>	02.1/4
1,93	1,88	2,16	2,19	1,49	– Value at producer prices	
0,00	0,00	0,00	0,00	0,00	– Subsidies on product	
0,00	0,00	0,00	0,00	0,00	– Taxes on product	
1,93	1,88	2,16	2,19	1,49	– Value at basic prices	
					Protein crops (including seeds)	02.2
8,61	9,98	12,11	12,20	12,34	– Value at producer prices	
0,22	0,13	0,17	0,15	0,00	– Subsidies on product	
0,00	0,00	0,00	0,00	0,00	– Taxes on product	
8,83	10,11	12,28	12,35	12,34	– Value at basic prices	
					Raw tobacco	02.3
40,84	75,39	78,26	89,73	65,53	– Value at producer prices	
7,19	7,00	7,07	7,00	0,00	– Subsidies on product	
0,00	0,00	0,00	0,00	0,00	– Taxes on product	
48,03	82,39	85,33	96,73	65,53	– Value at basic prices	
					Sugar beet	02.4
53,33	34,17	25,65	41,27	30,20	– Value at producer prices	
1,67	4,64	4,03	9,80	7,10	– Subsidies on product	
0,00	0,00	0,00	0,00	0,00	– Taxes on product	
55,00	38,81	29,68	51,07	37,30	– Value at basic prices	
					Other industrial crops	02.5
323,79	385,35	183,36	251,00	414,22	– Value at producer prices	
197,17	183,49	163,55	155,81	193,06	– Subsidies on product	
0,00	0,00	0,00	0,00	0,00	– Taxes on product	
520,96	568,84	346,91	406,81	607,28	– Value at basic prices	
					<i>Fibre plants (cotton)</i>	02.5/1
279,93	336,00	134,00	198,40	360,22	– Value at producer prices	
196,10	183,10	162,95	155,00	193,06	– Subsidies on product	
0,00	0,00	0,00	0,00	0,00	– Taxes on product	
476,03	519,10	296,95	353,40	553,28	– Value at basic prices	
					<i>Hops</i>	02.5/2
					<i>Other</i>	02.5/3
43,86	49,35	49,36	52,60	54,00	– Value at producer prices	
1,07	0,38	0,60	0,81	0,00	– Subsidies on product	
0,00	0,00	0,00	0,00	0,00	– Taxes on product	
44,93	49,73	49,96	53,41	54,00	– Value at basic prices	

* Provisional data.




4. Φυτική παραγωγή

Κτηνοτροφικά φυτά, λαχανικά και καλλωπιστικά φυτά, πατάτες (περιλαμβανομένων των σπόρων)

Τρέχουσες τιμές, εκατομμύρια ευρώ

ΚΑΤΗΓΟΡΙΕΣ	ΠΕΡΙΓΡΑΦΗ	2001	2002	2003	2004	2005
03	ΚΤΗΝΟΤΡΟΦΙΚΑ ΦΥΤΑ					
	– Αξία σε τιμές παραγωγού	442,58	428,79	391,76	418,60	410,23
	– Επιδοτήσεις προϊόντων	0,00	0,00	0,00	0,00	0,00
	– Φόροι επί των προϊόντων	0,00	0,00	0,00	0,00	0,00
	– Αξία σε βασικές τιμές	442,58	428,79	391,76	418,60	410,23
04	ΛΑΧΑΝΙΚΑ ΚΑΙ ΚΑΛΛΩΠΙΣΤΙΚΑ ΦΥΤΑ					
	– Αξία σε τιμές παραγωγού	1.587,73	1.511,95	1.836,19	1.660,00	1.657,69
	– Επιδοτήσεις προϊόντων	32,25	29,68	32,99	40,96	30,36
	– Φόροι επί των προϊόντων	0,00	0,00	0,00	0,00	0,00
	– Αξία σε βασικές τιμές	1.619,98	1.541,63	1.869,17	1.700,96	1.688,05
04.1	Νωπά λαχανικά					
	– Αξία σε τιμές παραγωγού	1.497,65	1.364,30	1.704,70	1.507,82	1.501,16
	– Επιδοτήσεις προϊόντων	32,25	29,68	32,99	40,96	30,36
	– Φόροι επί των προϊόντων	0,00	0,00	0,00	0,00	0,00
	– Αξία σε βασικές τιμές	1.529,90	1.393,98	1.737,69	1.548,78	1.531,52
<i>04.1/1</i>	<i>Κουνουπίδια</i>					
	– Αξία σε τιμές παραγωγού	44,17	49,30	60,05	52,93	51,58
	– Επιδοτήσεις προϊόντων	0,00	0,00	0,00	0,00	0,00
	– Φόροι επί των προϊόντων	0,00	0,00	0,00	0,00	0,00
	– Αξία σε βασικές τιμές	44,17	49,30	60,05	52,93	51,58
<i>04.1/2</i>	<i>Τομάτες</i>					
	– Αξία σε τιμές παραγωγού	499,51	473,38	588,32	464,48	504,17
	– Επιδοτήσεις προϊόντων	32,25	29,68	32,99	40,96	30,36
	– Φόροι επί των προϊόντων	0,00	0,00	0,00	0,00	0,00
	– Αξία σε βασικές τιμές	531,76	503,06	621,31	505,44	534,53
<i>04.1/3</i>	<i>Άλλα νωπά λαχανικά</i>					
	– Αξία σε τιμές παραγωγού	953,97	841,62	1.056,33	990,42	945,41
	– Επιδοτήσεις προϊόντων	0,00	0,00	0,00	0,00	0,00
	– Φόροι επί των προϊόντων	0,00	0,00	0,00	0,00	0,00
	– Αξία σε βασικές τιμές	953,97	841,62	1.056,33	990,42	945,41
04.2	Φυτά και λουλούδια					
	– Αξία σε τιμές παραγωγού	90,08	147,65	131,48	152,18	156,53
	– Επιδοτήσεις προϊόντων	0,00	0,00	0,00	0,00	0,00
	– Φόροι επί των προϊόντων	0,00	0,00	0,00	0,00	0,00
	– Αξία σε βασικές τιμές	90,08	147,65	131,48	152,18	156,53
<i>04.2/1</i>	<i>Φυτάρια φυτωρίων</i>					
	– Αξία σε τιμές παραγωγού	9,54	10,56	8,96	4,11	12,47
	– Επιδοτήσεις προϊόντων	0,00	0,00	0,00	0,00	0,00
	– Φόροι επί των προϊόντων	0,00	0,00	0,00	0,00	0,00
	– Αξία σε βασικές τιμές	9,54	10,56	8,96	4,11	12,47
<i>04.2/2</i>	<i>Καλλωπιστικά φυτά και λουλούδια (περιλαμβανομένων των δένδρων Χριστουγέννων)</i>					
	– Αξία σε τιμές παραγωγού	67,05	119,74	98,12	128,68	126,61
	– Επιδοτήσεις προϊόντων	0,00	0,00	0,00	0,00	0,00
	– Φόροι επί των προϊόντων	0,00	0,00	0,00	0,00	0,00
	– Αξία σε βασικές τιμές	67,05	119,74	98,12	128,68	126,61
<i>04.2/3</i>	<i>Φυτείες</i>					
	– Αξία σε τιμές παραγωγού	13,49	17,35	24,40	19,38	17,45
	– Επιδοτήσεις προϊόντων	0,00	0,00	0,00	0,00	0,00
	– Φόροι επί των προϊόντων	0,00	0,00	0,00	0,00	0,00
	– Αξία σε βασικές τιμές	13,49	17,35	24,40	19,38	17,45
05	ΠΑΤΑΤΕΣ (περιλαμβανομένων των σπόρων)					
	– Αξία σε τιμές παραγωγού	333,66	216,41	368,11	226,73	262,42
	– Επιδοτήσεις προϊόντων	0,00	0,00	0,00	0,00	0,00
	– Φόροι επί των προϊόντων	0,00	0,00	0,00	0,00	0,00
	– Αξία σε βασικές τιμές	333,66	216,41	368,11	226,73	262,42

* Προσωρινά στοιχεία.



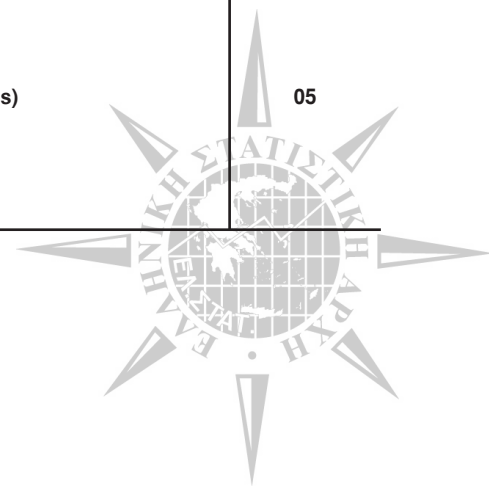
4. Crop output

Forage plants, vegetables and ornamental plants, potatoes (including seeds)

Current prices, million euro

2006*	2007*	2008*	2009*	2010*	DESCRIPTION	CATEGORIES
					FORAGE PLANTS	03
418,46	448,00	479,99	539,89	548,28	– Value at producer prices	
0,00	0,00	0,00	0,00	0,00	– Subsidies on product	
0,00	0,00	0,00	0,00	0,00	– Taxes on product	
418,46	448,00	479,99	539,89	548,28	– Value at basic prices	
					VEGETABLES AND ORNAMENTAL PLANTS	04
1.571,37	1.913,58	1.905,79	1.806,59	1.935,70	– Value at producer prices	
24,84	21,19	10,32	10,00	10,41	– Subsidies on product	
0,00	0,00	0,00	0,00	0,00	– Taxes on product	
1.596,21	1.934,77	1.916,11	1.816,59	1.946,11	– Value at basic prices	
					Fresh vegetables	04.1
1.394,24	1.743,28	1.739,54	1.663,88	1.786,23	– Value at producer prices	
24,84	21,19	10,32	10,00	10,41	– Subsidies on product	
0,00	0,00	0,00	0,00	0,00	– Taxes on product	
1.419,08	1.764,47	1.749,86	1.673,88	1.796,64	– Value at basic prices	
					<i>Cauliflower</i>	04.1/1
56,44	51,26	47,04	50,10	49,45	– Value at producer prices	
0,00	0,00	0,00	0,00	0,00	– Subsidies on product	
0,00	0,00	0,00	0,00	0,00	– Taxes on product	
56,44	51,26	47,04	50,10	49,45	– Value at basic prices	
					<i>Tomatoes</i>	04.1/2
429,68	527,35	497,15	491,56	524,98	– Value at producer prices	
24,84	21,19	10,32	10,00	10,41	– Subsidies on product	
0,00	0,00	0,00	0,00	0,00	– Taxes on product	
454,52	548,54	507,47	501,56	535,39	– Value at basic prices	
					<i>Other fresh vegetables</i>	04.1/3
908,12	1.164,67	1.195,35	1.122,22	1.211,80	– Value at producer prices	
0,00	0,00	0,00	0,00	0,00	– Subsidies on product	
0,00	0,00	0,00	0,00	0,00	– Taxes on product	
908,12	1.164,67	1.195,35	1.122,22	1.211,80	– Value at basic prices	
					Plants and flowers	04.2
177,13	170,30	166,25	142,71	149,47	– Value at producer prices	
0,00	0,00	0,00	0,00	0,00	– Subsidies on product	
0,00	0,00	0,00	0,00	0,00	– Taxes on product	
177,13	170,30	166,25	142,71	149,47	– Value at basic prices	
					<i>Nursery plants</i>	04.2/1
9,89	9,90	9,87	7,14	9,69	– Value at producer prices	
0,00	0,00	0,00	0,00	0,00	– Subsidies on product	
0,00	0,00	0,00	0,00	0,00	– Taxes on product	
9,89	9,90	9,87	7,14	9,69	– Value at basic prices	
					<i>Ornamental plants and flowers (including Christmas trees)</i>	04.2/2
154,98	146,56	143,78	124,05	128,47	– Value at producer prices	
0,00	0,00	0,00	0,00	0,00	– Subsidies on product	
0,00	0,00	0,00	0,00	0,00	– Taxes on product	
154,98	146,56	143,78	124,05	128,47	– Value at basic prices	
					<i>Plantations</i>	04.2/3
12,26	13,84	12,60	11,52	11,31	– Value at producer prices	
0,00	0,00	0,00	0,00	0,00	– Subsidies on product	
0,00	0,00	0,00	0,00	0,00	– Taxes on product	
12,26	13,84	12,60	11,52	11,31	– Value at basic prices	
					POTATOES (including seeds)	05
351,75	322,51	309,73	318,75	314,89	– Value at producer prices	
0,00	0,00	0,00	0,00	0,00	– Subsidies on product	
0,00	0,00	0,00	0,00	0,00	– Taxes on product	
351,75	322,51	309,73	318,75	314,89	– Value at basic prices	

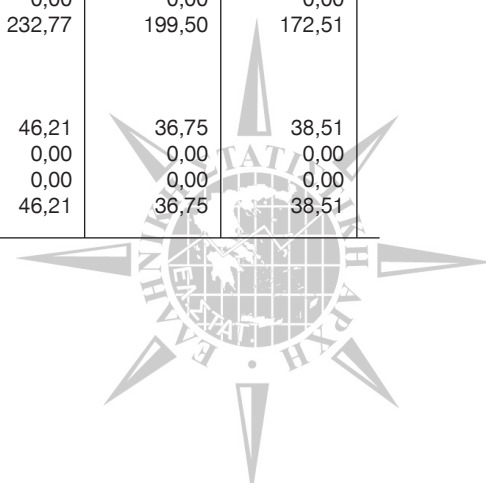
* Provisional data.



5. Φυτική παραγωγή Φρούτα

Τρέχουσες τιμές, εκατομμύρια ευρώ

ΚΑΤΗΓΟΡΙΕΣ	ΠΕΡΙΓΡΑΦΗ	2001	2002	2003	2004	2005
06	ΦΡΟΥΤΑ					
	– Αξία σε τιμές παραγωγού	1.463,34	1.421,94	1.483,70	1.406,78	1.447,08
	– Επιδοτήσεις προϊόντων	151,93	148,72	158,85	164,70	147,11
	– Φόροι επί των προϊόντων	0,00	0,00	0,00	0,00	0,00
	– Αξία σε βασικές τιμές	1.615,26	1.570,66	1.642,55	1.571,48	1.594,19
06.1	Νωπά φρούτα					
	– Αξία σε τιμές παραγωγού	679,60	693,80	663,50	669,65	699,26
	– Επιδοτήσεις προϊόντων	0,47	0,58	0,72	4,62	4,68
	– Φόροι επί των προϊόντων	0,00	0,00	0,00	0,00	0,00
	– Αξία σε βασικές τιμές	680,07	694,38	664,22	674,27	703,94
<i>06.1/1</i>	<i>Επιτραπέζια μήλα</i>					
	– Αξία σε τιμές παραγωγού	101,84	127,82	100,12	99,76	76,16
	– Επιδοτήσεις προϊόντων	0,00	0,00	0,00	0,00	0,00
	– Φόροι επί των προϊόντων	0,00	0,00	0,00	0,00	0,00
	– Αξία σε βασικές τιμές	101,84	127,82	100,12	99,76	76,16
<i>06.1/2</i>	<i>Επιτραπέζια αχλάδια</i>					
	– Αξία σε τιμές παραγωγού	60,02	42,94	44,95	44,25	50,53
	– Επιδοτήσεις προϊόντων	0,00	0,00	0,00	0,00	0,00
	– Φόροι επί των προϊόντων	0,00	0,00	0,00	0,00	0,00
	– Αξία σε βασικές τιμές	60,02	42,94	44,95	44,25	50,53
<i>06.1/3</i>	<i>Ροδάκινα</i>					
	– Αξία σε τιμές παραγωγού	217,60	213,87	208,28	194,42	211,27
	– Επιδοτήσεις προϊόντων	0,00	0,00	0,00	0,00	0,00
	– Φόροι επί των προϊόντων	0,00	0,00	0,00	0,00	0,00
	– Αξία σε βασικές τιμές	217,60	213,87	208,28	194,42	211,27
<i>06.1/4</i>	<i>Άλλα νωπά φρούτα</i>					
	– Αξία σε τιμές παραγωγού	300,14	309,17	310,15	331,22	361,30
	– Επιδοτήσεις προϊόντων	0,47	0,58	0,72	4,62	4,68
	– Φόροι επί των προϊόντων	0,00	0,00	0,00	0,00	0,00
	– Αξία σε βασικές τιμές	300,62	309,76	310,88	335,84	365,98
06.2	Εσπεριδοειδή					
	– Αξία σε τιμές παραγωγού	268,39	295,33	283,38	247,11	213,86
	– Επιδοτήσεις προϊόντων	27,16	35,65	33,56	27,81	33,21
	– Φόροι επί των προϊόντων	0,00	0,00	0,00	0,00	0,00
	– Αξία σε βασικές τιμές	295,54	330,98	316,94	274,92	247,07
<i>06.2/1</i>	<i>Πορτοκάλια</i>					
	– Αξία σε τιμές παραγωγού	181,32	203,03	199,21	171,69	139,30
	– Επιδοτήσεις προϊόντων	27,16	35,65	33,56	27,81	33,21
	– Φόροι επί των προϊόντων	0,00	0,00	0,00	0,00	0,00
	– Αξία σε βασικές τιμές	208,48	238,69	232,77	199,50	172,51
<i>06.2/2</i>	<i>Μανταρίνια</i>					
	– Αξία σε τιμές παραγωγού	42,24	48,53	46,21	36,75	38,51
	– Επιδοτήσεις προϊόντων	0,00	0,00	0,00	0,00	0,00
	– Φόροι επί των προϊόντων	0,00	0,00	0,00	0,00	0,00
	– Αξία σε βασικές τιμές	42,24	48,53	46,21	36,75	38,51



5. Crop output

Fruits

Current prices, million euro

2006*	2007*	2008*	2009*	2010*	DESCRIPTION	CATEGORIES
					FRUITS	06
1.535,44	1.635,05	1.766,35	1.526,14	1.547,72	– Value at producer prices	
153,17	144,78	38,68	20,20	0,00	– Subsidies on product	
0,00	0,00	0,00	0,00	0,00	– Taxes on product	
1.688,61	1.779,83	1.805,03	1.546,34	1.547,72	– Value at basic prices	
					Fresh fruits	06.1
852,31	874,51	971,68	833,99	795,56	– Value at producer prices	
5,08	4,32	4,51	4,90	0,00	– Subsidies on product	
0,00	0,00	0,00	0,00	0,00	– Taxes on product	
857,39	878,83	976,19	838,89	795,56	– Value at basic prices	
					<i>Dessert apples</i>	06.1/1
96,79	117,58	123,18	117,75	121,99	– Value at producer prices	
0,00	0,00	0,00	0,00	0,00	– Subsidies on product	
0,00	0,00	0,00	0,00	0,00	– Taxes on product	
96,79	117,58	123,18	117,75	121,99	– Value at basic prices	
					<i>Dessert pears</i>	06.1/2
71,69	61,88	60,22	44,14	42,46	– Value at producer prices	
0,00	0,00	0,00	0,00	0,00	– Subsidies on product	
0,00	0,00	0,00	0,00	0,00	– Taxes on product	
71,69	61,88	60,22	44,14	42,46	– Value at basic prices	
					<i>Peaches</i>	06.1/3
298,73	300,13	322,44	265,70	212,18	– Value at producer prices	
0,00	0,00	0,00	0,00	0,00	– Subsidies on product	
0,00	0,00	0,00	0,00	0,00	– Taxes on product	
298,73	300,13	322,44	265,70	212,18	– Value at basic prices	
					<i>Other fresh fruits</i>	06.1/4
385,10	394,92	465,84	406,40	418,93	– Value at producer prices	
5,08	4,32	4,51	4,90	0,00	– Subsidies on product	
0,00	0,00	0,00	0,00	0,00	– Taxes on product	
390,18	399,24	470,35	411,30	418,93	– Value at basic prices	
					Citrus fruits	06.2
218,29	237,13	277,47	241,62	287,41	– Value at producer prices	
39,78	32,77	34,17	15,30	0,00	– Subsidies on product	
0,00	0,00	0,00	0,00	0,00	– Taxes on product	
258,07	269,90	311,64	256,92	287,41	– Value at basic prices	
					<i>Sweet oranges</i>	06.2/1
144,03	143,18	167,36	155,25	187,92	– Value at producer prices	
39,78	32,77	34,17	15,30	0,00	– Subsidies on product	
0,00	0,00	0,00	0,00	0,00	– Taxes on product	
183,81	175,95	201,53	170,55	187,92	– Value at basic prices	
					<i>Mandarins</i>	06.2/2
37,93	48,57	48,98	46,91	63,16	– Value at producer prices	
0,00	0,00	0,00	0,00	0,00	– Subsidies on product	
0,00	0,00	0,00	0,00	0,00	– Taxes on product	
37,93	48,57	48,98	46,91	63,16	– Value at basic prices	



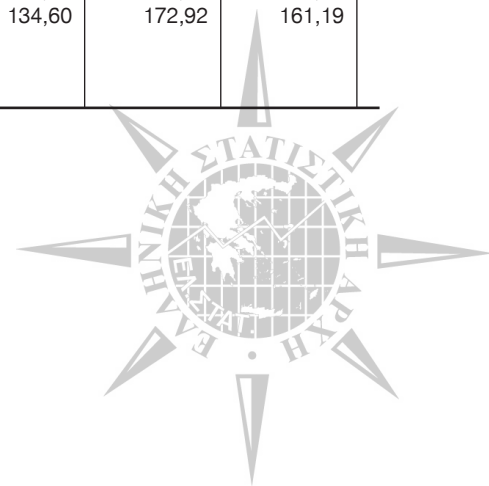
5. Φυτική παραγωγή (συνέχεια)

Φρούτα

Τρέχουσες τιμές, εκατομμύρια ευρώ

ΚΑΤΗΓΟΡΙΕΣ	ΠΕΡΙΓΡΑΦΗ	2001	2002	2003	2004	2005
06.2/3	<i>Λεμόνια</i>					
	– Αξία σε τιμές παραγωγού	42,04	40,25	34,71	35,38	32,44
	– Επιδοτήσεις προϊόντων	0,00	0,00	0,00	0,00	0,00
	– Φόροι επί των προϊόντων	0,00	0,00	0,00	0,00	0,00
	– Αξία σε βασικές τιμές	42,04	40,25	34,71	35,38	32,44
06.2/4	<i>Άλλα εσπεριδοειδή</i>					
	– Αξία σε τιμές παραγωγού	2,79	3,52	3,26	3,29	3,61
	– Επιδοτήσεις προϊόντων	0,00	0,00	0,00	0,00	0,00
	– Φόροι επί των προϊόντων	0,00	0,00	0,00	0,00	0,00
	– Αξία σε βασικές τιμές	2,79	3,52	3,26	3,29	3,61
06.3	<i>Τροπικά φρούτα</i>					
	– Αξία σε τιμές παραγωγού	33,54	35,58	37,85	31,71	46,61
	– Επιδοτήσεις προϊόντων	0,00	0,00	0,00	0,00	0,00
	– Φόροι επί των προϊόντων	0,00	0,00	0,00	0,00	0,00
	– Αξία σε βασικές τιμές	33,54	35,58	37,85	31,71	46,61
06.4	<i>Σταφύλια</i>					
	– Αξία σε τιμές παραγωγού	375,90	256,31	379,38	303,54	328,01
	– Επιδοτήσεις προϊόντων	102,39	94,81	109,55	114,12	107,37
	– Φόροι επί των προϊόντων	0,00	0,00	0,00	0,00	0,00
	– Αξία σε βασικές τιμές	478,29	351,13	488,94	417,67	435,38
06.4/1	<i>Επιτραπέζια σταφύλια</i>					
	– Αξία σε τιμές παραγωγού	143,33	104,00	143,09	93,81	102,45
	– Επιδοτήσεις προϊόντων	0,00	0,00	0,00	0,00	0,00
	– Φόροι επί των προϊόντων	0,00	0,00	0,00	0,00	0,00
	– Αξία σε βασικές τιμές	143,33	104,00	143,09	93,81	102,45
06.4/2	<i>Άλλα σταφύλια</i>					
	– Αξία σε τιμές παραγωγού	232,57	152,32	236,29	209,73	225,56
	– Επιδοτήσεις προϊόντων	102,39	94,81	109,55	114,12	107,37
	– Φόροι επί των προϊόντων	0,00	0,00	0,00	0,00	0,00
	– Αξία σε βασικές τιμές	334,96	247,13	345,84	323,86	332,93
06.5	<i>Ελιές</i>					
	– Αξία σε τιμές παραγωγού	105,91	140,92	119,58	154,77	159,34
	– Επιδοτήσεις προϊόντων	21,90	17,67	15,02	18,15	1,85
	– Φόροι επί των προϊόντων	0,00	0,00	0,00	0,00	0,00
	– Αξία σε βασικές τιμές	127,81	158,59	134,60	172,92	161,19
06.5/1	<i>Επιτραπέζιες ελιές</i>					
	– Αξία σε τιμές παραγωγού	105,91	140,92	119,58	154,77	159,34
	– Επιδοτήσεις προϊόντων	21,90	17,67	15,02	18,15	1,85
	– Φόροι επί των προϊόντων	0,00	0,00	0,00	0,00	0,00
	– Αξία σε βασικές τιμές	127,81	158,59	134,60	172,92	161,19
06.5/2	<i>Άλλες ελιές</i>					

* Προσωρινά στοιχεία.



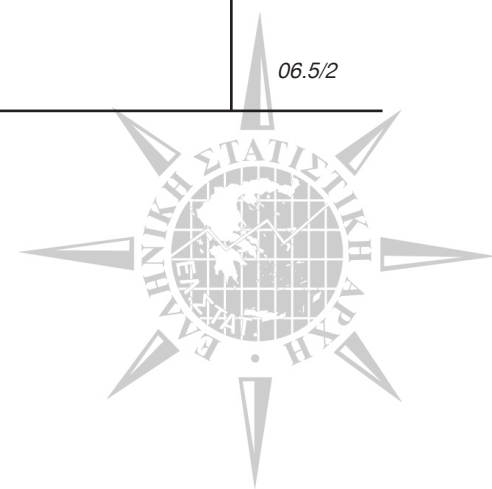
5. Crop output (continued)

Fruits

Current prices, million euro

2006*	2007*	2008*	2009*	2010*	DESCRIPTION	CATEGORIES
					<i>Lemons</i>	<i>06.2/3</i>
32,98	42,13	58,31	36,74	33,73	– Value at producer prices	
0,00	0,00	0,00	0,00	0,00	– Subsidies on product	
0,00	0,00	0,00	0,00	0,00	– Taxes on product	
32,98	42,13	58,31	36,74	33,73	– Value at basic prices	
					<i>Other citrus fruits</i>	<i>06.2/4</i>
3,35	3,25	2,82	2,72	2,60	– Value at producer prices	
0,00	0,00	0,00	0,00	0,00	– Subsidies on product	
0,00	0,00	0,00	0,00	0,00	– Taxes on product	
3,35	3,25	2,82	2,72	2,60	– Value at basic prices	
					Tropical fruits	06.3
47,66	40,30	44,57	37,67	36,81	– Value at producer prices	
0,00	0,00	0,00	0,00	0,00	– Subsidies on product	
0,00	0,00	0,00	0,00	0,00	– Taxes on product	
47,66	40,30	44,57	37,67	36,81	– Value at basic prices	
					Grapes	06.4
309,58	334,81	356,33	292,39	281,01	– Value at producer prices	
108,30	107,68	0,00	0,00	0,00	– Subsidies on product	
0,00	0,00	0,00	0,00	0,00	– Taxes on product	
417,88	442,49	356,33	292,39	281,01	– Value at basic prices	
					<i>Dessert grapes</i>	<i>06.4/1</i>
122,06	129,22	84,10	107,04	134,27	– Value at producer prices	
0,00	0,00	0,00	0,00	0,00	– Subsidies on product	
0,00	0,00	0,00	0,00	0,00	– Taxes on product	
122,06	129,22	84,10	107,04	134,27	– Value at basic prices	
					<i>Other grapes</i>	<i>06.4/2</i>
187,52	205,59	272,23	185,35	146,74	– Value at producer prices	
108,30	107,68	0,00	0,00	0,00	– Subsidies on product	
0,00	0,00	0,00	0,00	0,00	– Taxes on product	
295,82	313,27	272,23	185,35	146,74	– Value at basic prices	
					Olives	06.5
107,60	148,30	116,30	120,47	146,93	– Value at producer prices	
0,00	0,00	0,00	0,00	0,00	– Subsidies on product	
0,00	0,00	0,00	0,00	0,00	– Taxes on product	
107,60	148,30	116,30	120,47	146,93	– Value at basic prices	
					<i>Table olives</i>	<i>06.5/1</i>
107,60	148,30	116,30	120,47	146,93	– Value at producer prices	
0,00	0,00	0,00	0,00	0,00	– Subsidies on product	
0,00	0,00	0,00	0,00	0,00	– Taxes on product	
107,60	148,30	116,30	120,47	146,93	– Value at basic prices	
					<i>Other olives</i>	<i>06.5/2</i>

* Provisional data.



6. Φυτική παραγωγή
Κρασί, ελαιόλαδο, άλλα φυτικά προϊόντα

Τρέχουσες τιμές, εκατομμύρια ευρώ

ΚΑΤΗΓΟΡΙΕΣ	ΠΕΡΙΓΡΑΦΗ	2001	2002	2003	2004	2005
07	ΚΡΑΣΙ					
	– Αξία σε τιμές παραγωγού	24,72	27,51	30,24	32,95	35,82
	– Επιδοτήσεις προϊόντων	0,00	0,00	0,00	0,00	0,00
	– Φόροι επί των προϊόντων	0,00	0,00	0,00	0,00	0,00
	– Αξία σε βασικές τιμές	24,72	27,51	30,24	32,95	35,82
08	ΕΛΑΙΟΛΑΔΟ					
	– Αξία σε τιμές παραγωγού	734,16	885,76	757,75	1.043,85	1.234,90
	– Επιδοτήσεις προϊόντων	507,31	521,91	456,83	537,80	175,92
	– Φόροι επί των προϊόντων	0,00	0,00	0,00	0,00	0,00
	– Αξία σε βασικές τιμές	1.241,47	1.407,66	1.214,59	1.581,64	1.410,82
09	ΆΛΛΑ ΦΥΤΙΚΑ ΠΡΟΪΟΝΤΑ					
	– Αξία σε τιμές παραγωγού	20,54	19,71	24,62	21,82	23,86
	– Επιδοτήσεις προϊόντων	0,00	0,00	0,00	0,00	0,00
	– Φόροι επί των προϊόντων	0,00	0,00	0,00	0,00	0,00
	– Αξία σε βασικές τιμές	20,54	19,71	24,62	21,82	23,86
09.1	Φυτικά υλικά που χρησιμοποιούνται, κυρίως, στην πλεκτική					
	– Αξία σε τιμές παραγωγού	0,03	0,04	0,02	0,02	0,02
	– Επιδοτήσεις προϊόντων	0,00	0,00	0,00	0,00	0,00
	– Φόροι επί των προϊόντων	0,00	0,00	0,00	0,00	0,00
	– Αξία σε βασικές τιμές	0,03	0,04	0,02	0,02	0,02
09.2	Σπόροι					
	– Αξία σε τιμές παραγωγού	6,79	7,50	7,62	8,05	7,82
	– Επιδοτήσεις προϊόντων	0,00	0,00	0,00	0,00	0,00
	– Φόροι επί των προϊόντων	0,00	0,00	0,00	0,00	0,00
	– Αξία σε βασικές τιμές	6,79	7,50	7,62	8,05	7,82
09.3	Λοιπά					
	– Αξία σε τιμές παραγωγού	13,72	12,17	16,98	13,75	16,02
	– Επιδοτήσεις προϊόντων	0,00	0,00	0,00	0,00	0,00
	– Φόροι επί των προϊόντων	0,00	0,00	0,00	0,00	0,00
	– Αξία σε βασικές τιμές	13,72	12,17	16,98	13,75	16,02

* Προσωρινά στοιχεία.



6. Crop output
Wine, olive oil, other crop products

Current prices, million euro

2006*	2007*	2008*	2009*	2010*	DESCRIPTION	CATEGORIES
					WINE	07
35,82	35,96	35,97	35,98	36,13	– Value at producer prices	
0,00	0,00	0,00	0,00	0,00	– Subsidies on product	
0,00	0,00	0,00	0,00	0,00	– Taxes on product	
35,82	35,96	35,97	35,98	36,13	– Value at basic prices	
					OLIVE OIL	08
1.270,60	940,50	803,13	684,64	668,43	– Value at producer prices	
14,32	20,90	20,48	18,67	5,40	– Subsidies on product	
0,00	0,00	0,00	0,00	0,00	– Taxes on product	
1.284,92	961,40	823,61	703,31	673,83	– Value at basic prices	
					OTHER CROP PRODUCTS	09
21,62	22,82	23,03	24,86	25,21	– Value at producer prices	
0,00	0,00	0,00	0,00	0,00	– Subsidies on product	
0,00	0,00	0,00	0,00	0,00	– Taxes on product	
21,62	22,82	23,03	24,86	25,21	– Value at basic prices	
					Vegetable materials used, primarily, for plaiting	09.1
0,00	0,01	0,01	0,01	0,01	– Value at producer prices	
0,00	0,00	0,00	0,00	0,00	– Subsidies on product	
0,00	0,00	0,00	0,00	0,00	– Taxes on product	
0,00	0,01	0,01	0,01	0,01	– Value at basic prices	
					Seeds	09.2
8,68	8,84	8,88	9,72	10,07	– Value at producer prices	
0,00	0,00	0,00	0,00	0,00	– Subsidies on product	
0,00	0,00	0,00	0,00	0,00	– Taxes on product	
8,68	8,84	8,88	9,72	10,07	– Value at basic prices	
					Other	09.3
12,94	13,97	14,14	15,13	15,13	– Value at producer prices	
0,00	0,00	0,00	0,00	0,00	– Subsidies on product	
0,00	0,00	0,00	0,00	0,00	– Taxes on product	
12,94	13,97	14,14	15,13	15,13	– Value at basic prices	

* Provisional data.



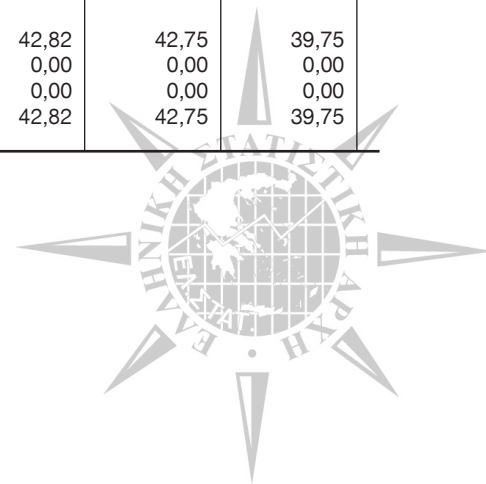
7. Ζωική παραγωγή

Ζώα

Τρέχουσες τιμές, εκατομμύρια ευρώ

ΚΑΤΗΓΟΡΙΕΣ	ΠΕΡΙΓΡΑΦΗ	2001	2002	2003	2004	2005
11	ΖΩΑ					
	– Αξία σε τιμές παραγωγού	1.412,91	1.322,71	1.376,17	1.377,62	1.469,14
	– Επιδοτήσεις προϊόντων	140,16	260,47	257,71	256,07	253,32
	– Φόροι επί των προϊόντων	0,00	0,00	0,00	0,00	0,00
	– Αξία σε βασικές τιμές	1.553,06	1.583,19	1.633,88	1.633,69	1.722,45
11.1	Βοοειδή					
	– Αξία σε τιμές παραγωγού	230,55	237,23	207,25	237,98	217,34
	– Επιδοτήσεις προϊόντων	63,02	70,23	70,14	68,79	74,26
	– Φόροι επί των προϊόντων	0,00	0,00	0,00	0,00	0,00
	– Αξία σε βασικές τιμές	293,57	307,46	277,39	306,77	291,60
11.2	Χοιροειδή					
	– Αξία σε τιμές παραγωγού	291,22	209,54	234,89	214,81	233,43
	– Επιδοτήσεις προϊόντων	0,00	0,00	0,00	0,00	0,00
	– Φόροι επί των προϊόντων	0,00	0,00	0,00	0,00	0,00
	– Αξία σε βασικές τιμές	291,22	209,54	234,89	214,81	233,43
11.3	Ιπποειδή					
	– Αξία σε τιμές παραγωγού	0,59	0,63	0,68	0,57	0,58
	– Επιδοτήσεις προϊόντων	0,00	0,00	0,00	0,00	0,00
	– Φόροι επί των προϊόντων	0,00	0,00	0,00	0,00	0,00
	– Αξία σε βασικές τιμές	0,59	0,63	0,68	0,57	0,58
11.4	Αιγοπρόβατα					
	– Αξία σε τιμές παραγωγού	711,06	698,96	704,57	707,82	790,55
	– Επιδοτήσεις προϊόντων	77,14	190,24	187,58	187,28	179,06
	– Φόροι επί των προϊόντων	0,00	0,00	0,00	0,00	0,00
	– Αξία σε βασικές τιμές	788,20	889,20	892,14	895,10	969,61
11.5	Πουλερικά					
	– Αξία σε τιμές παραγωγού	139,59	135,80	185,96	173,70	187,49
	– Επιδοτήσεις προϊόντων	0,00	0,00	0,00	0,00	0,00
	– Φόροι επί των προϊόντων	0,00	0,00	0,00	0,00	0,00
	– Αξία σε βασικές τιμές	139,59	135,80	185,96	173,70	187,49
11.6	Άλλα ζώα					
	– Αξία σε τιμές παραγωγού	39,90	40,56	42,82	42,75	39,75
	– Επιδοτήσεις προϊόντων	0,00	0,00	0,00	0,00	0,00
	– Φόροι επί των προϊόντων	0,00	0,00	0,00	0,00	0,00
	– Αξία σε βασικές τιμές	39,90	40,56	42,82	42,75	39,75

* Προσωρινά στοιχεία.




7. Animal output

Animals

Current prices, million euro

2006*	2007*	2008*	2009*	2010*	DESCRIPTION	CATEGORIES
					ANIMALS	11
1.477,94	1.395,42	1.392,78	1.411,33	1.393,21	– Value at producer prices	
21,90	18,45	19,93	20,00	0,00	– Subsidies on product	
0,00	0,00	0,00	0,00	0,00	– Taxes on product	
1.499,84	1.413,88	1.412,71	1.431,33	1.393,21	– Value at basic prices	
					Cattle	11.1
253,25	222,34	211,47	243,03	263,48	– Value at producer prices	
9,94	7,43	8,13	8,00	0,00	– Subsidies on product	
0,00	0,00	0,00	0,00	0,00	– Taxes on product	
263,19	229,76	219,60	251,03	263,48	– Value at basic prices	
					Pigs	11.2
249,41	242,77	247,19	221,12	222,61	– Value at producer prices	
0,00	0,00	0,00	0,00	0,00	– Subsidies on product	
0,00	0,00	0,00	0,00	0,00	– Taxes on product	
249,41	242,77	247,19	221,12	222,61	– Value at basic prices	
					Equines	11.3
0,89	1,14	1,33	1,51	1,74	– Value at producer prices	
0,00	0,00	0,00	0,00	0,00	– Subsidies on product	
0,00	0,00	0,00	0,00	0,00	– Taxes on product	
0,89	1,14	1,33	1,51	1,74	– Value at basic prices	
					Sheep and goats	11.4
817,38	762,60	751,53	743,46	703,93	– Value at producer prices	
11,96	11,03	11,80	12,00	0,00	– Subsidies on product	
0,00	0,00	0,00	0,00	0,00	– Taxes on product	
829,34	773,63	763,33	755,46	703,93	– Value at basic prices	
					Poultry	11.5
119,57	128,91	145,37	163,81	166,73	– Value at producer prices	
0,00	0,00	0,00	0,00	0,00	– Subsidies on product	
0,00	0,00	0,00	0,00	0,00	– Taxes on product	
119,57	128,91	145,37	163,81	166,73	– Value at basic prices	
					Other animals	11.6
37,43	37,66	35,89	38,40	34,73	– Value at producer prices	
0,00	0,00	0,00	0,00	0,00	– Subsidies on product	
0,00	0,00	0,00	0,00	0,00	– Taxes on product	
37,43	37,66	35,89	38,40	34,73	– Value at basic prices	

* Provisional data.



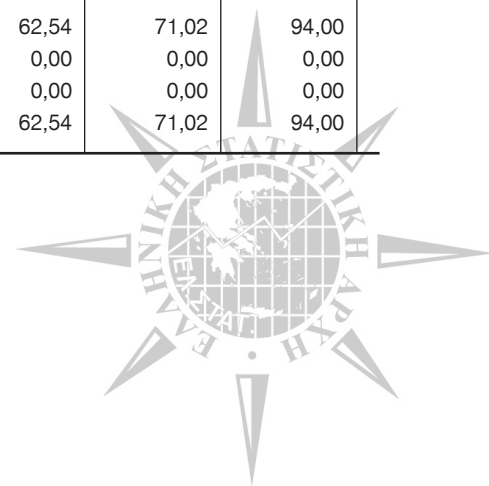
8. Ζωική παραγωγή

Ζωικά προϊόντα

Τρέχουσες τιμές, εκατομμύρια ευρώ

ΚΑΤΗΓΟΡΙΕΣ	ΠΕΡΙΓΡΑΦΗ	2001	2002	2003	2004	2005
12	ΖΩΙΚΑ ΠΡΟΪΟΝΤΑ					
	– Αξία σε τιμές παραγωγού	1.197,54	1.158,86	1.182,47	1.185,42	1.242,33
	– Επιδοτήσεις προϊόντων	0,24	0,26	0,31	7,70	14,94
	– Φόροι επί των προϊόντων	0,00	0,00	0,00	0,00	0,00
	– Αξία σε βασικές τιμές	1.197,78	1.159,12	1.182,78	1.193,11	1.257,27
12.1	Γάλα					
	– Αξία σε τιμές παραγωγού	977,47	958,78	982,86	990,46	1.026,89
	– Επιδοτήσεις προϊόντων	0,00	0,00	0,00	7,33	14,50
	– Φόροι επί των προϊόντων	0,00	0,00	0,00	0,00	0,00
	– Αξία σε βασικές τιμές	977,47	958,78	982,86	997,78	1.041,39
12.2	Αυγά					
	– Αξία σε τιμές παραγωγού	146,94	128,85	133,18	119,83	116,75
	– Επιδοτήσεις προϊόντων	0,00	0,00	0,00	0,00	0,00
	– Φόροι επί των προϊόντων	0,00	0,00	0,00	0,00	0,00
	– Αξία σε βασικές τιμές	146,94	128,85	133,18	119,83	116,75
12.3	Άλλα ζωικά προϊόντα					
	– Αξία σε τιμές παραγωγού	73,13	71,22	66,43	75,13	98,69
	– Επιδοτήσεις προϊόντων	0,24	0,26	0,31	0,37	0,44
	– Φόροι επί των προϊόντων	0,00	0,00	0,00	0,00	0,00
	– Αξία σε βασικές τιμές	73,37	71,49	66,74	75,50	99,13
12.3/1	Ακατέργαστο μαλλί					
	– Αξία σε τιμές παραγωγού	5,45	4,76	3,84	4,07	4,60
	– Επιδοτήσεις προϊόντων	0,00	0,00	0,00	0,00	0,00
	– Φόροι επί των προϊόντων	0,00	0,00	0,00	0,00	0,00
	– Αξία σε βασικές τιμές	5,45	4,76	3,84	4,07	4,60
12.3/2	Κουκούλια μεταξοσκώληκα					
	– Αξία σε τιμές παραγωγού	0,05	0,04	0,05	0,04	0,09
	– Επιδοτήσεις προϊόντων	0,24	0,26	0,31	0,37	0,44
	– Φόροι επί των προϊόντων	0,00	0,00	0,00	0,00	0,00
	– Αξία σε βασικές τιμές	0,29	0,31	0,37	0,41	0,53
12.3/3	Λοιπά					
	– Αξία σε τιμές παραγωγού	67,63	66,42	62,54	71,02	94,00
	– Επιδοτήσεις προϊόντων	0,00	0,00	0,00	0,00	0,00
	– Φόροι επί των προϊόντων	0,00	0,00	0,00	0,00	0,00
	– Αξία σε βασικές τιμές	67,63	66,42	62,54	71,02	94,00

* Προσωρινά στοιχεία.




8. Animal output
Animal products

Current prices, million euro

2006*	2007*	2008*	2009*	2010*	DESCRIPTION	CATEGORIES
					ANIMAL PRODUCTS	12
1.267,61	1.251,32	1.298,41	1.368,32	1.415,35	– Value at producer prices	
21,97	0,50	0,40	0,38	0,49	– Subsidies on product	
0,00	0,00	0,00	0,00	0,00	– Taxes on product	
1.289,58	1.251,82	1.298,81	1.368,70	1.415,84	– Value at basic prices	
					Milk	12.1
1.055,23	1.042,37	1.100,47	1.152,56	1.207,61	– Value at producer prices	
21,41	0,00	0,00	0,00	0,00	– Subsidies on product	
0,00	0,00	0,00	0,00	0,00	– Taxes on product	
1.076,64	1.042,37	1.100,47	1.152,56	1.207,61	– Value at basic prices	
					Eggs	12.2
116,84	112,89	108,97	110,61	103,14	– Value at producer prices	
0,00	0,00	0,00	0,00	0,00	– Subsidies on product	
0,00	0,00	0,00	0,00	0,00	– Taxes on product	
116,84	112,89	108,97	110,61	103,14	– Value at basic prices	
					Other animal products	12.3
95,54	96,06	88,97	105,15	104,60	– Value at producer prices	
0,56	0,50	0,40	0,38	0,49	– Subsidies on product	
0,00	0,00	0,00	0,00	0,00	– Taxes on product	
96,10	96,56	89,37	105,53	105,09	– Value at basic prices	
					Raw wool	12.3/1
3,25	3,69	4,09	2,96	2,56	– Value at producer prices	
0,00	0,00	0,00	0,00	0,00	– Subsidies on product	
0,00	0,00	0,00	0,00	0,00	– Taxes on product	
3,25	3,69	4,09	2,96	2,56	– Value at basic prices	
					Silkworm cocoons	12.3/2
0,09	0,09	0,10	0,10	0,10	– Value at producer prices	
0,56	0,50	0,40	0,38	0,49	– Subsidies on product	
0,00	0,00	0,00	0,00	0,00	– Taxes on product	
0,65	0,59	0,50	0,48	0,59	– Value at basic prices	
					Other	12.3/3
92,20	92,28	84,78	102,09	101,94	– Value at producer prices	
10,00	0,00	0,00	0,00	0,00	– Subsidies on product	
0,00	0,00	0,00	0,00	0,00	– Taxes on product	
92,20	92,28	84,78	102,09	101,94	– Value at basic prices	

* Provisional data.




9. Μη γεωργικές δευτερεύουσες δραστηριότητες

Τρέχουσες τιμές, εκατομμύρια ευρώ

ΚΑΤΗΓΟΡΙΕΣ	ΠΕΡΙΓΡΑΦΗ	2001	2002	2003	2004	2005
17	ΜΗ ΓΕΩΡΓΙΚΕΣ ΔΕΥΤΕΡΕΥΟΥΣΕΣ ΔΡΑΣΤΗΡΙΟΤΗΤΕΣ (ΜΗ ΔΙΑΧΩΡΙΣΙΜΕΣ)					
	– Αξία σε τιμές παραγωγού	421,54	401,70	408,66	433,68	442,26
	– Επιδοτήσεις προϊόντων	0,00	0,00	0,00	0,00	0,00
	– Φόροι επί των προϊόντων	0,00	0,00	0,00	0,00	0,00
	– Αξία σε βασικές τιμές	421,54	401,70	408,66	433,68	442,26
17.1	Επεξεργασία γεωργικών προϊόντων					
	– Αξία σε τιμές παραγωγού	421,54	401,70	408,66	433,68	442,26
	– Επιδοτήσεις προϊόντων	0,00	0,00	0,00	0,00	0,00
	– Φόροι επί των προϊόντων	0,00	0,00	0,00	0,00	0,00
	– Αξία σε βασικές τιμές	421,54	401,70	408,66	433,68	442,26
17.1/1	Δημητριακών					
17.1/2	Λαχανικών					
17.1/3	Φρούτων					
17.1/4	Κρασιού					
17.1/5	Ζώων					
17.1/6	Ζωικών προϊόντων					
	– Αξία σε τιμές παραγωγού	385,03	365,83	371,72	394,92	398,76
	– Επιδοτήσεις προϊόντων	0,00	0,00	0,00	0,00	0,00
	– Φόροι επί των προϊόντων	0,00	0,00	0,00	0,00	0,00
	– Αξία σε βασικές τιμές	385,03	365,83	371,72	394,92	398,76
17.1/6/1	Γάλακτος					
	– Αξία σε τιμές παραγωγού	385,03	365,83	371,72	394,92	398,76
	– Επιδοτήσεις προϊόντων	0,00	0,00	0,00	0,00	0,00
	– Φόροι επί των προϊόντων	0,00	0,00	0,00	0,00	0,00
	– Αξία σε βασικές τιμές	385,03	365,83	371,72	394,92	398,76
17.1/6/2	Άλλων ζωικών προϊόντων					
17.1/7	Άλλων					
	– Αξία σε τιμές παραγωγού	36,51	35,87	36,94	38,76	43,50
	– Επιδοτήσεις προϊόντων	0,00	0,00	0,00	0,00	0,00
	– Φόροι επί των προϊόντων	0,00	0,00	0,00	0,00	0,00
	– Αξία σε βασικές τιμές	36,51	35,87	36,94	38,76	43,50
17.2	Άλλες μη διαχωρίσιμες δευτερεύουσες δραστηριότητες (αγαθά και υπηρεσίες)					

* Προσωρινά στοιχεία.



9. Non-agricultural secondary activities

Current prices, million euro

2006*	2007*	2008*	2009*	2010*	DESCRIPTION	CATEGORIES
					NON-AGRICULTURAL SECONDARY ACTIVITIES (INSEPARABLE)	17
465,81	462,24	516,10	562,83	579,17	– Value at producer prices	
0,00	0,00	0,00	0,00	0,00	– Subsidies on product	
0,00	0,00	0,00	0,00	0,00	– Taxes on product	
465,81	462,24	516,10	562,83	579,17	– Value at basic prices	
					Processing of agricultural products	17.1
465,81	462,24	516,10	562,83	579,17	– Value at producer prices	
0,00	0,00	0,00	0,00	0,00	– Subsidies on product	
0,00	0,00	0,00	0,00	0,00	– Taxes on product	
465,81	462,24	516,10	562,83	579,17	– Value at basic prices	
					<i>Cereals</i>	17.1/1
					<i>Vegetables</i>	17.1/2
					<i>Fruits</i>	17.1/3
					<i>Wine</i>	17.1/4
					<i>Animal</i>	17.1/5
					<i>Animal products</i>	17.1/6
415,23	411,28	463,32	508,06	522,92	– Value at producer prices	
0,00	0,00	0,00	0,00	0,00	– Subsidies on product	
0,00	0,00	0,00	0,00	0,00	– Taxes on product	
415,23	411,28	463,32	508,06	522,92	– Value at basic prices	
					Milk	17.1/6/1
415,23	411,28	463,32	508,06	522,92	– Value at producer prices	
0,00	0,00	0,00	0,00	0,00	– Subsidies on product	
0,00	0,00	0,00	0,00	0,00	– Taxes on product	
415,23	411,28	463,32	508,06	522,92	– Value at basic prices	
					Other animal products	17.1/6/2
					<i>Other</i>	17.1/7
50,58	50,96	52,78	54,77	56,25	– Value at producer prices	
0,00	0,00	0,00	0,00	0,00	– Subsidies on product	
0,00	0,00	0,00	0,00	0,00	– Taxes on product	
50,58	50,96	52,78	54,77	56,25	– Value at basic prices	
					Other inseparable secondary activities (goods and services)	17.2

* Provisional data.




10. Συνολική ενδιάμεση ανάλωση

Τρέχουσες τιμές, εκατομμύρια ευρώ

ΚΑΤΗΓΟΡΙΕΣ	ΠΕΡΙΓΡΑΦΗ	2001	2002	2003	2004	2005
19	ΣΥΝΟΛΙΚΗ ΕΝΔΙΑΜΕΣΗ ΑΝΑΛΩΣΗ	3.856,65	3.971,61	4.173,38	4.255,96	4.495,28
19.01	Σπόροι και δενδρύλλια	270,72	304,46	271,22	261,77	315,66
19.01/1	Σπόροι και δενδρύλλια αγορασμένα από άλλες γεωργικές εκμεταλλεύσεις	44,97	54,23	65,18	55,59	64,52
19.01/2	Σπόροι και δενδρύλλια αγορασμένα εκτός γεωργικού κλάδου	225,75	250,23	206,03	206,18	251,14
19.02	Ενέργεια, λιπαντικά	662,38	700,66	793,47	750,51	868,34
19.02/1	Ηλεκτρική ενέργεια	97,00	90,88	101,67	106,61	112,04
19.02/2	Αέριο					
19.02/3	Άλλα καύσιμα και προωθητικά	565,38	609,77	691,80	643,89	756,30
19.02/4	Άλλα					
19.03	Λιπάσματα και βελτιωτικά εδάφους	267,45	272,45	268,45	279,40	281,04
19.03/1	Λιπάσματα αγορασμένα από άλλες γεωργικές εκμεταλλεύσεις					
19.03/2	Λιπάσματα αγορασμένα εκτός γεωργικού κλάδου	267,45	272,45	268,45	279,40	281,04
19.04	Προϊόντα φυτοπροστασίας και παρασιτοκτόνα ..	205,86	200,84	217,18	236,95	219,40
19.05	Κτηνιατρικές δαπάνες	76,71	83,36	79,64	82,54	75,34
19.06	Ζωοτροφές	1.387,92	1.373,67	1.446,18	1.519,73	1.495,47
19.06/1	Ζωοτροφές αγορασμένες από άλλες γεωργικές εκμεταλλεύσεις	534,29	434,61	453,15	476,76	493,68
19.06/2	Ζωοτροφές αγορασμένες εκτός γεωργικού κλάδου	853,63	939,06	993,03	1.042,97	1.001,79
19.06/3	Ζωοτροφές που παράγονται και καταναλώνονται από την ίδια την εκμετάλλευση					
19.07	Συντήρηση υλικών	100,05	108,78	121,48	110,00	129,89
19.08	Συντήρηση κτιρίων	5,51	7,43	9,29	9,57	12,07
19.09	Γεωργικές υπηρεσίες	361,21	406,53	372,15	374,62	430,12
19.10	Υπηρεσίες χρηματοοικονομικής διαμεσολάβησης	180,30	157,10	203,82	201,80	216,30
19.11	Άλλα αγαθά και υπηρεσίες	338,53	356,34	390,51	429,07	451,66

* Προσωρινά στοιχεία.




10. Total intermediate consumption

Current prices, million euro

2006*	2007*	2008*	2009*	2010*	DESCRIPTION	CATEGORIES
4.463,38	4.860,47	5.155,67	4.670,64	4.926,24	TOTAL INTERMEDIATE CONSUMPTION	19
252,49	320,07	331,61	304,88	273,46	Seeds and planting stock	19.01
59,85	78,94	73,87	74,21	67,96	Seeds and planting stock supplied by other agricultural holdings	19.01/1
192,64	241,13	257,74	230,67	205,50	Seeds and planting stock purchased from outside the agricultural "industry"	19.01/2
943,57	902,85	1.071,84	937,83	1.204,71	Energy, lubricants	19.02
105,26	117,82	139,90	118,63	120,64	Electricity	19.02/1
					Gas	19.02/2
838,31	785,03	931,94	819,20	1.084,06	Other fuels and propellants	19.02/3
					Other	19.02/4
260,02	299,34	334,64	270,81	238,66	Fertilisers and soil improvers	19.03
					Fertilisers supplied by other agricultural holdings	19.03/1
260,02	299,34	334,64	270,81	238,66	Fertilisers purchased from outside the agricultural "industry"	19.03/2
183,58	195,31	193,67	182,87	196,19	Plant protection products and pesticides	19.04
76,56	77,43	85,55	77,92	81,92	Veterinary expenses	19.05
1.498,33	1.869,08	1.992,26	1.614,90	1.717,46	Animal feedingstuffs	19.06
485,96	644,03	645,34	638,88	681,48	Feedingstuffs supplied by other agricultural holdings	19.06/1
1.012,37	1.225,05	1.346,92	976,02	1.035,98	Feedingstuffs purchased from outside the agricultural "industry"	19.06/2
					Feedingstuffs produced and consumed by the same holding	19.06/3
136,48	133,15	137,13	141,62	146,22	Maintenance of materials	19.07
11,78	11,79	13,09	14,53	16,13	Maintenance of buildings	19.08
376,23	373,15	369,19	367,22	365,47	Agricultural services	19.09
178,42	162,63	152,18	216,00	166,58	Financial intermediation services indirectly measured (FISIM)	19.10
545,91	515,67	474,50	542,07	519,45	Other goods and services	19.11

* Provisional data.



11. Λογαριασμός παραγωγής

Τρέχουσες τιμές, εκατομμύρια ευρώ

ΚΑΤΗΓΟΡΙΕΣ	ΠΕΡΙΓΡΑΦΗ	2001	2002	2003	2004	2005
18	ΠΑΡΑΓΩΓΗ ΤΟΥ ΓΕΩΡΓΙΚΟΥ ΚΛΑΔΟΥ ΔΡΑΣΤΗ- ΡΙΟΤΗΤΑΣ (16+17, Πίνακες 2 – 9)					
	– Αξία σε τιμές παραγωγού	9.942,53	9.832,05	10.249,42	10.124,67	10.641,37
	– Επιδοτήσεις προϊόντων	1.706,58	1.829,40	1.748,09	1.881,11	1.453,58
	– Φόροι επί των προϊόντων	0,00	0,00	0,00	0,00	0,00
	– Αξία σε βασικές τιμές	11.649,11	11.661,45	11.997,51	12.005,79	12.094,96
19	ΣΥΝΟΛΙΚΗ ΕΝΔΙΑΜΕΣΗ ΑΝΑΛΩΣΗ (Πίνακας 10)	3.856,65	3.971,61	4.173,38	4.255,96	4.495,28
20	ΑΚΑΘΑΡΙΣΤΗ ΠΡΟΣΤΙΘΕΜΕΝΗ ΑΞΙΑ ΣΕ ΒΑΣΙ- ΚΕΣ ΤΙΜΕΣ (18-19)	7.792,46	7.689,84	7.824,12	7.749,83	7.599,68
21	ΑΝΑΛΩΣΗ ΠΑΓΙΟΥ ΚΕΦΑΛΑΙΟΥ	946,85	971,46	998,24	1.067,72	1.114,80
22	ΚΑΘΑΡΗ ΠΡΟΣΤΙΘΕΜΕΝΗ ΑΞΙΑ ΣΕ ΒΑΣΙΚΕΣ ΤΙΜΕΣ (20-21)	6.845,61	6.718,38	6.825,88	6.682,11	6.484,88

* Προσωρινά στοιχεία.

12. Λογαριασμός δημιουργίας εισοδήματος

Τρέχουσες τιμές, εκατομμύρια ευρώ

ΚΑΤΗΓΟΡΙΕΣ	ΠΕΡΙΓΡΑΦΗ	2001	2002	2003	2004	2005
23	ΕΙΣΟΔΗΜΑ ΕΞΑΡΤΗΜΕΝΗΣ ΕΡΓΑΣΙΑΣ	619,44	756,25	912,89	945,61	969,79
24	ΛΟΙΠΟΙ ΦΟΡΟΙ ΕΠΙ ΤΗΣ ΠΑΡΑΓΩΓΗΣ	221,92	195,37	215,01	231,59	263,88
25	ΛΟΙΠΕΣ ΕΠΙΔΟΤΗΣΕΙΣ ΠΑΡΑΓΩΓΗΣ	419,95	566,29	906,38	776,64	948,20
26	ΕΙΣΟΔΗΜΑ ΤΩΝ ΣΥΝΤΕΛΕΣΤΩΝ ΠΑΡΑΓΩΓΗΣ (22-24+25)	7.043,64	7.089,30	7.517,26	7.227,17	7.169,20
27	ΛΕΙΤΟΥΡΓΙΚΟ ΠΛΕΟΝΑΣΜΑ/ΜΕΙΚΤΟ ΕΙΣΟΔΗΜΑ (22-23-24+25)	6.424,20	6.333,04	6.604,37	6.281,56	6.199,41


* Προσωρινά στοιχεία.

13. Λογαριασμός επιχειρηματικού εισοδήματος

Τρέχουσες τιμές, εκατομμύρια ευρώ

ΚΑΤΗΓΟΡΙΕΣ	ΠΕΡΙΓΡΑΦΗ	2001	2002	2003	2004	2005
28	ΠΛΗΡΩΤΕΑ ΓΑΙΟΠΡΟΣΟΔΟΣ ΚΑΙ ΛΟΙΠΕΣ ΔΑΠΑΝΕΣ ΜΙΣΘΩΣΗΣ ΓΗΣ	401,05	446,24	497,45	514,68	517,51
29	ΚΑΤΑΒΛΗΘΕΝΤΕΣ ΤΟΚΟΙ	281,73	337,82	345,83	363,33	479,38
30	ΕΙΣΠΡΑΧΘΕΝΤΕΣ ΤΟΚΟΙ					
31	ΕΠΙΧΕΙΡΗΜΑΤΙΚΟ ΕΙΣΟΔΗΜΑ (27-28-29+30)	5.741,42	5.548,98	5.761,10	5.403,55	5.202,52

* Προσωρινά στοιχεία.



11. Production account

Current prices, million euro

2006*	2007*	2008*	2009*	2010*	DESCRIPTION	CATEGORIES
					OUTPUT OF THE AGRICULTURAL "INDUSTRY" (16+17, Tables 2 – 9)	18
9.906,01	10.423,95	10.175,56	9.833,97	10.219,25	– Value at producer prices	
517,53	470,49	336,74	319,49	216,46	– Subsidies on product	
0,00	0,00	0,00	0,00	0,00	– Taxes on product	
10.423,54	10.894,44	10.512,30	10.153,46	10.435,71	– Value at basic prices	
4.463,38	4.860,47	5.155,67	4.670,64	4.926,24	TOTAL INTERMEDIATE CONSUMPTION (Table 10)	19
5.960,17	6.033,98	5.356,63	5.482,82	5.509,46	GROSS VALUE ADDED AT BASIC PRICES (18-19)	20
1.195,84	1.278,86	1.425,13	1.557,56	1.701,85	FIXED CAPITAL CONSUMPTION	21
4.764,32	4.755,12	3.931,50	3.925,26	3.807,61	NET VALUE ADDED AT BASIC PRICES (20-21)	22

* Provisional data.

12. Generation of income account

Current prices, million euro

2006*	2007*	2008*	2009*	2010*	DESCRIPTION	CATEGORIES
1.018,05	1.025,88	1.026,39	1.033,73	1.049,76	COMPENSATION OF EMPLOYEES	23
213,63	219,58	263,24	181,79	181,33	OTHER TAXES ON PRODUCTION	24
2.260,25	2.883,69	2.989,06	3.224,20	2.900,63	OTHER SUBSIDIES ON PRODUCTION	25
6.810,94	7.419,23	6.657,33	6.967,67	6.526,91	FACTOR INCOME (22-24+25)	26
5.792,90	6.393,35	5.630,94	5.933,94	5.477,16	OPERATING SURPLUS / MIXED INCOME (22-23-24+25)	27


* Provisional data.

13. Entrepreneurial income account

Current prices, million euro

2006*	2007*	2008*	2009*	2010*	DESCRIPTION	CATEGORIES
533,78	544,25	541,68	537,09	537,97	RENTS AND OTHER REAL ESTATE RENTAL CHARGES TO BE PAID	28
398,12	449,87	521,55	597,37	525,28	INTEREST PAID	29
					INTEREST RECEIVED	30
4.861,00	5.399,23	4.567,71	4.799,48	4.413,91	ENTREPRENEURIAL INCOME (27-28-29+30)	31

* Provisional data.



14. Λογαριασμός κεφαλαίου

Τρέχουσες τιμές, εκατομμύρια ευρώ

ΚΑΤΗΓΟΡΙΕΣ	ΠΕΡΙΓΡΑΦΗ	2001	2002	2003	2004	2005
32	ΑΚΑΘΑΡΙΣΤΕΣ ΕΠΕΝΔΥΣΕΙΣ ΠΑΓΙΟΥ ΚΕΦΑΛΑΙΟΥ ΣΕ ΓΕΩΡΓΙΚΑ ΠΡΟΪΟΝΤΑ	77,30	75,80	76,44	71,10	101,84
32.1	Ακαθάριστες επενδύσεις πάγιου κεφαλαίου σε φυτείες	13,49	17,35	24,40	19,38	17,45
32.2	Ακαθάριστες επενδύσεις πάγιου κεφαλαίου σε ζώα	63,81	58,45	52,04	51,72	84,39
33	ΑΚΑΘΑΡΙΣΤΕΣ ΕΠΕΝΔΥΣΕΙΣ ΠΑΓΙΟΥ ΚΕΦΑΛΑΙΟΥ ΣΕ ΜΗ ΓΕΩΡΓΙΚΑ ΠΡΟΪΟΝΤΑ	958,65	1.029,83	1.258,02	1.284,19	1.411,96
33.1	Ακαθάριστες επενδύσεις πάγιου κεφαλαίου σε υλικά	677,89	839,45	1.039,25	1.009,94	1.094,77
33.1/1	Ακαθάριστες επενδύσεις πάγιου κεφαλαίου σε μηχανήματα και σε λοιπό εξοπλισμό	145,87	189,92	283,42	474,17	537,19
33.1/2	Ακαθάριστες επενδύσεις πάγιου κεφαλαίου σε εξοπλισμό μεταφορών	532,02	649,53	755,83	535,77	557,59
33.2	Ακαθάριστες επενδύσεις πάγιου κεφαλαίου σε κτίρια	154,08	98,61	129,71	164,27	205,10
33.2/1	Ακαθάριστες επενδύσεις πάγιου κεφαλαίου σε γεωργικά κτίρια (εκτός κατοικιών)	154,08	98,61	129,71	164,27	205,10
33.2/2	Ακαθάριστες επενδύσεις πάγιου κεφαλαίου σε άλλα έργα, εκτός από έγγειες βελτιώσεις (άλλα κτίρια, κατασκευές κλπ.)	0,00	0,00	0,00	0,00	0,00
33.3	Άλλες ακαθάριστες επενδύσεις πάγιου κεφαλαίου	126,68	91,77	89,06	109,98	112,09
33.3/1	Ακαθάριστες επενδύσεις πάγιου κεφαλαίου σε άυλα πάγια περιουσιακά στοιχεία (π.χ. λογισμικό υπολογιστών)	0,21	0,22	0,00	0,00	0,00
33.3/2	Προσθήκη στην αξία των μη χρηματοπιστωτικών μη παραχθέντων περιουσιακών στοιχείων	126,46	91,55	89,06	109,98	112,09
33.3/2/1	Ακαθάριστες επενδύσεις πάγιου κεφαλαίου σε σημαντικές έγγειες βελτιώσεις	38,12	31,07	19,57	33,58	38,38
33.3/2/2	Δαπάνες που συνδέονται με τη μεταβίβαση γης και δικαιωμάτων παραγωγής	88,35	60,48	69,49	76,40	73,71
34	ΑΚΑΘΑΡΙΣΤΕΣ ΕΠΕΝΔΥΣΕΙΣ ΠΑΓΙΟΥ ΚΕΦΑΛΑΙΟΥ (ΕΚΤΟΣ ΕΚΠΕΣΤΕΟΥ ΦΠΑ) (32+33)	1.035,95	1.105,64	1.334,46	1.355,29	1.513,80
35	ΚΑΘΑΡΕΣ ΕΠΕΝΔΥΣΕΙΣ ΠΑΓΙΟΥ ΚΕΦΑΛΑΙΟΥ (ΕΚΤΟΣ ΕΚΠΕΣΤΕΟΥ ΦΠΑ) (34-21)	89,10	134,18	336,22	287,57	399,00
36	ΑΥΞΟΜΕΙΩΣΗ ΑΠΟΘΕΜΑΤΩΝ	- 4,53	5,04	- 17,13	- 5,16	7,93
37	ΜΕΤΑΒΙΒΑΣΕΙΣ ΚΕΦΑΛΑΙΟΥ	78,51	62,51	84,64	82,85	91,93
37.1	Επιχορηγήσεις επενδύσεων	47,08	21,23	7,08	16,22	16,26
37.2	Λοιπές μεταβιβάσεις κεφαλαίου	31,44	41,28	77,56	66,63	75,67

* Προσωρινά στοιχεία.




14. Capital account

Current prices, million euro

2006*	2007*	2008*	2009*	2010*	DESCRIPTION	CATEGORIES
102,53	83,68	118,79	111,44	108,66	GROSS FIXED CAPITAL FORMATION IN AGRICULTURAL PRODUCTS	32
12,26	13,84	12,60	11,52	11,31	<i>Gross fixed capital formation in plantations</i>	32.1
90,27	69,84	106,19	99,92	97,35	<i>Gross fixed capital formation in animals</i>	32.2
1.210,28	1.627,91	1.854,41	1.625,60	1.246,47	GROSS FIXED CAPITAL FORMATION IN NON-AGRICULTURAL PRODUCTS	33
893,09	1.261,10	1.353,97	1.080,19	726,78	<i>Gross fixed capital formation in materials</i>	33.1
376,86	566,54	665,25	570,61	422,25	<i>Gross fixed capital formation in machines and other equipment</i>	33.1/1
516,22	694,56	688,72	509,59	304,53	<i>Gross fixed capital formation in transport equipment</i>	33.1/2
205,10	221,78	322,05	362,78	343,29	<i>Gross fixed capital formation in buildings</i>	33.2
205,10	221,78	322,05	362,78	343,29	<i>Gross fixed capital formation in farm buildings (non-residential)</i>	33.2/1
0,00	0,00	0,00	0,00	0,00	<i>Gross fixed capital formation in other works, except land improvements (other buildings, structures, etc.)</i>	33.2/2
112,09	145,03	178,39	182,64	176,40	<i>Other gross fixed capital formation</i>	33.3
0,00	0,00	0,00	0,00	0,00	<i>Gross fixed capital formation in intangible fixed assets (e.g. computer software)</i>	33.3/1
112,09	145,03	178,39	182,64	176,40	<i>Addition to the value of non-financial non-produced assets</i>	33.3/2
38,38	41,50	60,26	67,88	64,23	<i>Gross fixed capital formation in major land improvements</i>	33.3/2/1
73,71	103,53	118,13	114,76	112,17	<i>Costs linked to the purchase of land and production rights</i>	33.3/2/2
1.312,81	1.711,59	1.973,20	1.737,04	1.355,14	GROSS FIXED CAPITAL FORMATION (EXCLUDING DEDUCTIBLE VAT) (32+33)	34
116,96	432,73	548,07	179,48	- 346,72	NET FIXED CAPITAL FORMATION (EXCLUDING DEDUCTIBLE VAT) (34-21)	35
- 1,89	0,92	- 4,19	2,63	4,13	CHANGES IN STOCKS	36
192,72	183,33	79,93	117,06	120,80	CAPITAL TRANSFERS	37
82,37	130,62	63,78	74,99	92,71	<i>Investment grants</i>	37.1
110,35	52,72	16,15	42,07	28,09	<i>Other capital transfers</i>	37.2

* Provisional data.





ΠΙΝΑΚΕΣ

B. Σε σταθερές τιμές προηγούμενου έτους

TABLES

B. At constant prices of the previous year




15. Συνολική παραγωγή γεωργικού κλάδου

Σταθερές τιμές προηγούμενου έτους, εκατομμύρια ευρώ

ΚΑΤΗΓΟΡΙΕΣ	ΠΕΡΙΓΡΑΦΗ	2001	2002	2003	2004	2005
10	ΦΥΤΙΚΗ ΠΑΡΑΓΩΓΗ (01 – 09, Πίνακες 16 – 20)					
	– Αξία σε τιμές παραγωγού	6.298,14	6.353,81	6.055,32	7.778,35	6.826,82
	– Επιδοτήσεις προϊόντων	1.450,04	1.534,06	1.440,67	1.641,10	1.636,46
	– Φόροι επί των προϊόντων	0,00	0,00	0,00	0,00	0,00
	– Αξία σε βασικές τιμές	7.748,18	7.887,86	7.495,99	9.419,45	8.463,28
13	ΖΩΙΚΗ ΠΑΡΑΓΩΓΗ (11+12, Πίνακες 21 – 22)					
	– Αξία σε τιμές παραγωγού	2.457,55	2.639,77	2.472,74	2.546,82	2.581,18
	– Επιδοτήσεις προϊόντων	198,02	143,23	254,24	257,48	263,75
	– Φόροι επί των προϊόντων	0,00	0,00	0,00	0,00	0,00
	– Αξία σε βασικές τιμές	2.655,57	2.782,99	2.726,98	2.804,30	2.844,93
14	ΓΕΩΡΓΙΚΗ ΠΑΡΑΓΩΓΗ ΑΓΑΘΩΝ (10+13, Πίνακες 16 – 22)					
	– Αξία σε τιμές παραγωγού	8.755,69	8.993,57	8.528,06	10.325,17	9.408,00
	– Επιδοτήσεις προϊόντων	1.648,06	1.677,28	1.694,91	1.898,58	1.900,21
	– Φόροι επί των προϊόντων	0,00	0,00	0,00	0,00	0,00
	– Αξία σε βασικές τιμές	10.403,75	10.670,86	10.222,97	12.223,75	11.308,21
15	ΓΕΩΡΓΙΚΗ ΠΑΡΑΓΩΓΗ ΥΠΗΡΕΣΙΩΝ					
	– Αξία σε τιμές παραγωγού	346,20	372,81	346,71	347,16	406,78
	– Επιδοτήσεις προϊόντων	0,00	0,00	0,00	0,00	0,00
	– Φόροι επί των προϊόντων	0,00	0,00	0,00	0,00	0,00
	– Αξία σε βασικές τιμές	346,20	372,81	346,71	347,16	406,78
16	ΓΕΩΡΓΙΚΗ ΠΑΡΑΓΩΓΗ (14+15)					
	– Αξία σε τιμές παραγωγού	9.101,89	9.366,38	8.874,77	10.672,33	9.814,78
	– Επιδοτήσεις προϊόντων	1.648,06	1.677,28	1.694,91	1.898,58	1.900,21
	– Φόροι επί των προϊόντων	0,00	0,00	0,00	0,00	0,00
	– Αξία σε βασικές τιμές	10.749,95	11.043,67	10.569,68	12.570,90	11.714,99
17	ΜΗ ΓΕΩΡΓΙΚΕΣ ΔΕΥΤΕΡΕΥΟΥΣΕΣ ΔΡΑΣΤΗΡΙΟΤΗΤΕΣ (ΜΗ ΔΙΑΧΩΡΙΣΙΜΕΣ)					
	– Αξία σε τιμές παραγωγού	400,90	426,35	402,07	395,03	451,35
	– Επιδοτήσεις προϊόντων	0,00	0,00	0,00	0,00	0,00
	– Φόροι επί των προϊόντων	0,00	0,00	0,00	0,00	0,00
	– Αξία σε βασικές τιμές	400,90	426,35	402,07	395,03	451,35
18	ΠΑΡΑΓΩΓΗ ΤΟΥ ΓΕΩΡΓΙΚΟΥ ΚΛΑΔΟΥ ΔΡΑΣΤΗΡΙΟΤΗΤΑΣ (16+17, Πίνακες 16 – 23)					
	– Αξία σε τιμές παραγωγού	9.502,79	9.792,74	9.276,84	11.067,35	10.266,13
	– Επιδοτήσεις προϊόντων	1.648,06	1.677,28	1.694,91	1.898,58	1.900,21
	– Φόροι επί των προϊόντων	0,00	0,00	0,00	0,00	0,00
	– Αξία σε βασικές τιμές	11.150,84	11.470,02	10.971,75	12.965,93	12.166,34

* Προσωρινά στοιχεία.




15. Total output of the agricultural industry

Constant prices of the previous year, million euro

2006*	2007*	2008*	2009*	2010*	DESCRIPTION	CATEGORIES
					CROP OUTPUT (01 – 09, Tables 16 – 20)	10
6.564,11	5.938,12	7.096,23	6.571,64	6.138,63	– Value at producer prices	
902,15	417,41	424,42	316,66	281,28	– Subsidies on product	
0,00	0,00	0,00	0,00	0,00	– Taxes on product	
7.466,26	6.355,53	7.520,65	6.888,30	6.419,92	– Value at basic prices	
					ANIMAL OUTPUT (11+12, Tables 21 – 22)	13
2.678,39	2.678,86	2.620,91	2.688,45	2.775,06	– Value at producer prices	
274,61	42,66	19,06	21,20	19,83	– Subsidies on product	
0,00	0,00	0,00	0,00	0,00	– Taxes on product	
2.953,00	2.721,52	2.639,96	2.709,65	2.794,88	– Value at basic prices	
					AGRICULTURAL GOODS OUTPUT (10+13, Tables 16 – 22)	14
9.242,50	8.616,98	9.717,13	9.260,10	8.913,69	– Value at producer prices	
1.176,76	460,07	443,48	337,85	301,11	– Subsidies on product	
0,00	0,00	0,00	0,00	0,00	– Taxes on product	
10.419,26	9.077,05	10.160,61	9.597,95	9.214,80	– Value at basic prices	
					AGRICULTURAL SERVICES OUTPUT	15
348,60	362,39	361,74	358,98	356,66	– Value at producer prices	
0,00	0,00	0,00	0,00	0,00	– Subsidies on product	
0,00	0,00	0,00	0,00	0,00	– Taxes on product	
348,60	362,39	361,74	358,98	356,66	– Value at basic prices	
					AGRICULTURAL OUTPUT (14+15)	16
9.591,10	8.979,37	10.078,87	9.619,08	9.270,35	– Value at producer prices	
1.176,76	460,07	443,48	337,85	301,11	– Subsidies on product	
0,00	0,00	0,00	0,00	0,00	– Taxes on product	
10.767,86	9.439,44	10.522,35	9.956,93	9.571,46	– Value at basic prices	
					NON-AGRICULTURAL SECONDARY ACTIVITIES (INSEPARABLE)	17
446,53	440,42	528,60	503,46	573,53	– Value at producer prices	
0,00	0,00	0,00	0,00	0,00	– Subsidies on product	
0,00	0,00	0,00	0,00	0,00	– Taxes on product	
446,53	440,42	528,60	503,46	573,53	– Value at basic prices	
					OUTPUT OF THE AGRICULTURAL "INDUSTRY" (16+17, Tables 16 – 23)	18
10.037,63	9.419,79	10.607,47	10.122,54	9.843,88	– Value at producer prices	
1.176,76	460,07	443,48	337,85	301,11	– Subsidies on product	
0,00	0,00	0,00	0,00	0,00	– Taxes on product	
11.214,39	9.879,86	11.050,95	10.460,39	10.144,99	– Value at basic prices	

* Provisional data.




16. Φυτική παραγωγή

Δημητριακά (περιλαμβανομένων των σπόρων)

Σταθερές τιμές προηγούμενου έτους, εκατομμύρια ευρώ

ΚΑΤΗΓΟΡΙΕΣ	ΠΕΡΙΓΡΑΦΗ	2001	2002	2003	2004	2005
01	ΔΗΜΗΤΡΙΑΚΑ (περιλαμβανομένων των σπόρων)					
	– Αξία σε τιμές παραγωγού	688,67	728,93	676,37	781,68	660,67
	– Επιδοτήσεις προϊόντων	462,01	481,90	453,14	564,58	504,81
	– Φόροι επί των προϊόντων	0,00	0,00	0,00	0,00	0,00
	– Αξία σε βασικές τιμές	1.150,68	1.210,84	1.129,51	1.346,26	1.165,48
01.1	Σιτάρι και όλυρα					
	– Αξία σε τιμές παραγωγού	289,76	303,94	237,46	324,75	260,04
	– Επιδοτήσεις προϊόντων	313,86	327,53	287,14	412,49	325,31
	– Φόροι επί των προϊόντων	0,00	0,00	0,00	0,00	0,00
	– Αξία σε βασικές τιμές	603,61	631,47	524,60	737,24	585,35
<i>01.1/1</i>	<i>Μαλακό σιτάρι και όλυρα</i>					
	– Αξία σε τιμές παραγωγού	61,21	52,66	43,12	53,89	45,45
	– Επιδοτήσεις προϊόντων	27,58	17,91	18,60	21,51	16,28
	– Φόροι επί των προϊόντων	0,00	0,00	0,00	0,00	0,00
	– Αξία σε βασικές τιμές	88,79	70,57	61,72	75,41	61,73
<i>01.1/2</i>	<i>Σκληρό σιτάρι</i>					
	– Αξία σε τιμές παραγωγού	228,55	251,28	194,34	270,86	214,59
	– Επιδοτήσεις προϊόντων	286,27	309,62	268,54	390,98	309,03
	– Φόροι επί των προϊόντων	0,00	0,00	0,00	0,00	0,00
	– Αξία σε βασικές τιμές	514,82	560,90	462,88	661,83	523,62
01.2	Σίκαλη και σμιγός					
	– Αξία σε τιμές παραγωγού	5,30	4,26	3,33	4,38	4,33
	– Επιδοτήσεις προϊόντων	2,19	1,71	1,49	1,69	1,53
	– Φόροι επί των προϊόντων	0,00	0,00	0,00	0,00	0,00
	– Αξία σε βασικές τιμές	7,49	5,97	4,82	6,08	5,86
01.3	Κριθάρι					
	– Αξία σε τιμές παραγωγού	41,38	40,59	29,53	32,89	28,13
	– Επιδοτήσεις προϊόντων	16,14	17,93	13,52	14,81	13,27
	– Φόροι επί των προϊόντων	0,00	0,00	0,00	0,00	0,00
	– Αξία σε βασικές τιμές	57,52	58,51	43,04	47,70	41,40
01.4	Βρώμη και μείγματα θερινών δημητριακών					
	– Αξία σε τιμές παραγωγού	16,86	17,37	14,00	17,51	17,36
	– Επιδοτήσεις προϊόντων	6,97	7,40	7,08	6,76	6,12
	– Φόροι επί των προϊόντων	0,00	0,00	0,00	0,00	0,00
	– Αξία σε βασικές τιμές	23,83	24,77	21,08	24,27	23,48
01.5	Αραβόσιτος σε κόκκους					
	– Αξία σε τιμές παραγωγού	296,06	317,35	347,86	357,46	323,77
	– Επιδοτήσεις προϊόντων	114,61	118,29	135,17	118,30	131,88
	– Φόροι επί των προϊόντων	0,00	0,00	0,00	0,00	0,00
	– Αξία σε βασικές τιμές	410,67	435,64	483,03	475,77	455,65
01.6	Ρύζι					
	– Αξία σε τιμές παραγωγού	39,31	45,43	44,19	44,68	27,04
	– Επιδοτήσεις προϊόντων	8,24	9,04	8,74	10,52	26,70
	– Φόροι επί των προϊόντων	0,00	0,00	0,00	0,00	0,00
	– Αξία σε βασικές τιμές	47,56	54,47	52,93	55,21	53,74
01.7	Άλλα δημητριακά					

* Προσωρινά στοιχεία.

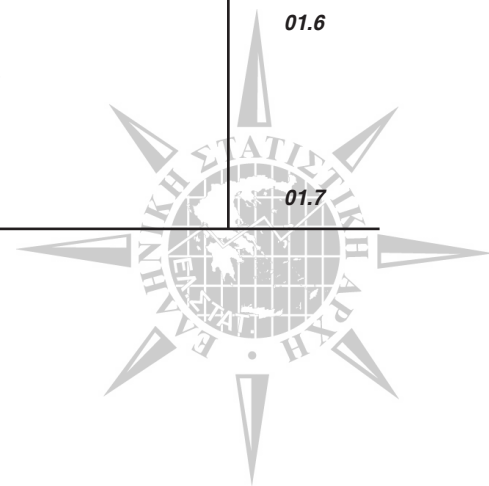


16. Crop output
Cereals (including seeds)

Constant prices of the previous year, million euro

2006*	2007*	2008*	2009*	2010*	DESCRIPTION	CATEGORIES
					CEREALS (including seeds)	01
623,43	675,16	1.352,58	926,82	749,35	– Value at producer prices	
426,26	69,96	82,40	75,70	75,02	– Subsidies on product	
0,00	0,00	0,00	0,00	0,00	– Taxes on product	
1.049,69	745,12	1.434,98	1.002,52	824,37	– Value at basic prices	
					Wheat and spelt	01.1
242,51	206,22	501,26	435,27	306,90	– Value at producer prices	
264,33	44,11	55,51	51,12	49,62	– Subsidies on product	
0,00	0,00	0,00	0,00	0,00	– Taxes on product	
506,84	250,33	556,77	486,39	356,52	– Value at basic prices	
					<i>Soft wheat and spelt</i>	<i>01.1/1</i>
50,42	53,11	148,42	69,35	31,95	– Value at producer prices	
24,46	0,00	0,00	0,00	0,00	– Subsidies on product	
0,00	0,00	0,00	0,00	0,00	– Taxes on product	
74,88	53,11	148,42	69,35	31,95	– Value at basic prices	
					<i>Durum wheat</i>	<i>01.1/2</i>
192,09	153,11	352,84	365,92	274,95	– Value at producer prices	
239,87	44,11	55,51	51,12	49,62	– Subsidies on product	
0,00	0,00	0,00	0,00	0,00	– Taxes on product	
431,96	197,22	408,35	417,04	324,57	– Value at basic prices	
					Rye and meslin	01.2
4,22	4,79	8,55	7,32	5,49	– Value at producer prices	
1,67	0,00	0,00	0,00	0,00	– Subsidies on product	
0,00	0,00	0,00	0,00	0,00	– Taxes on product	
5,89	4,79	8,55	7,32	5,49	– Value at basic prices	
					Barley	01.3
33,65	38,03	67,68	57,58	47,35	– Value at producer prices	
16,46	0,00	0,00	0,00	0,00	– Subsidies on product	
0,00	0,00	0,00	0,00	0,00	– Taxes on product	
50,11	38,03	67,68	57,58	47,35	– Value at basic prices	
					Oats and summer cereal mixtures	01.4
18,93	17,91	22,52	19,43	21,06	– Value at producer prices	
7,48	0,00	0,00	0,00	0,00	– Subsidies on product	
0,00	0,00	0,00	0,00	0,00	– Taxes on product	
26,41	17,91	22,52	19,43	21,06	– Value at basic prices	
					Grain maize	01.5
290,25	363,94	700,37	338,37	309,89	– Value at producer prices	
107,53	13,35	15,42	11,49	13,64	– Subsidies on product	
0,00	0,00	0,00	0,00	0,00	– Taxes on product	
397,78	377,29	715,79	349,86	323,53	– Value at basic prices	
					Rice	01.6
33,87	44,27	52,20	68,85	58,66	– Value at producer prices	
28,80	12,50	11,47	13,10	11,77	– Subsidies on product	
0,00	0,00	0,00	0,00	0,00	– Taxes on product	
62,67	56,77	63,67	81,95	70,43	– Value at basic prices	
					Other cereals	01.7

* Provisional data.

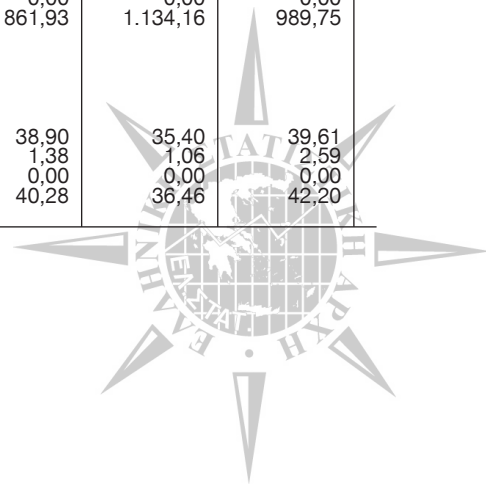


17. Φυτική παραγωγή

Βιομηχανικά φυτά

Σταθερές τιμές προηγούμενου έτους, εκατομμύρια ευρώ

ΚΑΤΗΓΟΡΙΕΣ	ΠΕΡΙΓΡΑΦΗ	2001	2002	2003	2004	2005
02	ΒΙΟΜΗΧΑΝΙΚΑ ΦΥΤΑ					
	– Αξία σε τιμές παραγωγού	1.379,89	1.129,83	1.159,88	1.419,50	1.308,00
	– Επιδοτήσεις προϊόντων	358,50	357,13	347,67	354,85	347,11
	– Φόροι επί των προϊόντων	0,00	0,00	0,00	0,00	0,00
	– Αξία σε βασικές τιμές	1.738,39	1.486,96	1.507,55	1.774,35	1.655,11
02.1	Ελαιούχοι σπόροι και καρποί (περιλαμβανομένων των σπόρων)					
	– Αξία σε τιμές παραγωγού	6,76	6,75	4,51	3,06	3,37
	– Επιδοτήσεις προϊόντων	4,64	3,88	1,24	0,56	1,82
	– Φόροι επί των προϊόντων	0,00	0,00	0,00	0,00	0,00
	– Αξία σε βασικές τιμές	11,40	10,64	5,75	3,62	5,19
02.1/1	Σπόροι ελαιοκράμβης και αγριογογγύλης					
02.1/2	Ηλιάνθος					
	– Αξία σε τιμές παραγωγού	4,74	4,99	2,67	1,13	1,57
	– Επιδοτήσεις προϊόντων	4,64	3,88	1,24	0,56	1,82
	– Φόροι επί των προϊόντων	0,00	0,00	0,00	0,00	0,00
	– Αξία σε βασικές τιμές	9,38	8,87	3,91	1,68	3,39
02.1/3	Σόγια					
	– Αξία σε τιμές παραγωγού	0,01	0,01	0,02	0,00	0,00
	– Επιδοτήσεις προϊόντων	0,00	0,00	0,00	0,00	0,00
	– Φόροι επί των προϊόντων	0,00	0,00	0,00	0,00	0,00
	– Αξία σε βασικές τιμές	0,01	0,01	0,02	0,00	0,00
02.1/4	Άλλα ελαιούχα προϊόντα					
	– Αξία σε τιμές παραγωγού	2,01	1,76	1,82	1,93	1,80
	– Επιδοτήσεις προϊόντων	0,00	0,00	0,00	0,00	0,00
	– Φόροι επί των προϊόντων	0,00	0,00	0,00	0,00	0,00
	– Αξία σε βασικές τιμές	2,01	1,76	1,82	1,93	1,80
02.2	Πρωτεϊνούχα φυτά (περιλαμβανομένων των σπόρων)					
	– Αξία σε τιμές παραγωγού	7,13	7,64	9,10	9,57	9,20
	– Επιδοτήσεις προϊόντων	2,38	2,58	1,90	1,07	1,41
	– Φόροι επί των προϊόντων	0,00	0,00	0,00	0,00	0,00
	– Αξία σε βασικές τιμές	9,51	10,22	11,00	10,64	10,61
02.3	Ακατέργαστος καπνός					
	– Αξία σε τιμές παραγωγού	132,01	132,61	158,47	144,06	153,76
	– Επιδοτήσεις προϊόντων	350,18	349,71	343,15	352,16	341,28
	– Φόροι επί των προϊόντων	0,00	0,00	0,00	0,00	0,00
	– Αξία σε βασικές τιμές	482,20	482,32	501,62	496,22	495,04
02.4	Ζαχαρότευτλα					
	– Αξία σε τιμές παραγωγού	135,73	128,06	86,96	93,25	112,31
	– Επιδοτήσεις προϊόντων	0,00	0,00	0,00	0,00	0,00
	– Φόροι επί των προϊόντων	0,00	0,00	0,00	0,00	0,00
	– Αξία σε βασικές τιμές	135,73	128,06	86,96	93,25	112,31
02.5	Άλλα βιομηχανικά φυτά					
	– Αξία σε τιμές παραγωγού	1.098,25	854,77	900,84	1.169,55	1.029,36
	– Επιδοτήσεις προϊόντων	1,30	0,95	1,38	1,06	2,59
	– Φόροι επί των προϊόντων	0,00	0,00	0,00	0,00	0,00
	– Αξία σε βασικές τιμές	1.099,55	855,72	902,21	1.170,61	1.031,95
02.5/1	Φυτά που καλλιεργούνται για τις ίνες τους (βαμβάκι)					
	– Αξία σε τιμές παραγωγού	1.058,34	818,00	861,93	1.134,16	989,75
	– Επιδοτήσεις προϊόντων	0,00	0,00	0,00	0,00	0,00
	– Φόροι επί των προϊόντων	0,00	0,00	0,00	0,00	0,00
	– Αξία σε βασικές τιμές	1.058,34	818,00	861,93	1.134,16	989,75
02.5/2	Λυκίσκος					
02.5/3	Λοιπά					
	– Αξία σε τιμές παραγωγού	39,91	36,77	38,90	35,40	39,61
	– Επιδοτήσεις προϊόντων	1,30	0,95	1,38	1,06	2,59
	– Φόροι επί των προϊόντων	0,00	0,00	0,00	0,00	0,00
	– Αξία σε βασικές τιμές	41,21	37,72	40,28	36,46	42,20




17. Crop output

Industrial crops

Constant prices of the previous year, million euro

2006*	2007*	2008*	2009*	2010*	DESCRIPTION	CATEGORIES
					INDUSTRIAL CROPS	02
995,06	369,86	449,80	327,69	368,02	– Value at producer prices	
126,66	183,09	165,05	166,16	155,32	– Subsidies on product	
0,00	0,00	0,00	0,00	0,00	– Taxes on product	
1.121,72	552,95	614,85	493,85	523,34	– Value at basic prices	
					Oil seeds and oleaginous fruits (including seeds)	02.1
5,24	6,29	6,00	11,61	27,41	– Value at producer prices	
1,46	0,00	0,00	0,28	2,53	– Subsidies on product	
0,00	0,00	0,00	0,00	0,00	– Taxes on product	
6,70	6,29	6,00	11,89	29,94	– Value at basic prices	
					<i>Rape and turnip rape seed</i>	02.1/1
					<i>Sunflower</i>	02.1/2
3,34	4,56	4,27	9,01	25,17	– Value at producer prices	
1,46	0,00	0,00	0,28	2,53	– Subsidies on product	
0,00	0,00	0,00	0,00	0,00	– Taxes on product	
4,80	4,56	4,27	9,29	27,70	– Value at basic prices	
					<i>Soya</i>	02.1/3
0,00	0,00	0,01	0,06	0,05	– Value at producer prices	
0,00	0,00	0,00	0,00	0,00	– Subsidies on product	
0,00	0,00	0,00	0,00	0,00	– Taxes on product	
0,00	0,00	0,01	0,06	0,05	– Value at basic prices	
					<i>Other oleaginous products</i>	02.1/4
1,90	1,73	1,72	2,54	2,19	– Value at producer prices	
0,00	0,00	0,00	0,00	0,00	– Subsidies on product	
0,00	0,00	0,00	0,00	0,00	– Taxes on product	
1,90	1,73	1,72	2,54	2,19	– Value at basic prices	
					Protein crops (including seeds)	02.2
7,23	8,63	9,63	11,75	12,20	– Value at producer prices	
1,27	0,22	0,14	0,17	0,15	– Subsidies on product	
0,00	0,00	0,00	0,00	0,00	– Taxes on product	
8,50	8,85	9,77	11,92	12,35	– Value at basic prices	
					Raw tobacco	02.3
47,61	41,40	70,39	86,72	66,33	– Value at producer prices	
121,06	7,29	6,54	7,83	5,17	– Subsidies on product	
0,00	0,00	0,00	0,00	0,00	– Taxes on product	
168,67	48,69	76,93	94,55	71,50	– Value at basic prices	
					Sugar beet	02.4
80,19	23,92	34,20	41,27	31,23	– Value at producer prices	
0,00	0,75	4,65	6,48	7,42	– Subsidies on product	
0,00	0,00	0,00	0,00	0,00	– Taxes on product	
80,19	24,67	38,85	47,75	38,65	– Value at basic prices	
					Other industrial crops	02.5
854,79	289,62	329,58	176,34	230,85	– Value at producer prices	
2,88	174,84	153,73	151,40	140,06	– Subsidies on product	
0,00	0,00	0,00	0,00	0,00	– Taxes on product	
857,67	464,46	483,31	327,74	370,91	– Value at basic prices	
					<i>Fibre plants (cotton)</i>	02.5/1
812,70	248,00	281,40	124,00	178,24	– Value at producer prices	
0,00	173,73	153,35	150,79	139,25	– Subsidies on product	
0,00	0,00	0,00	0,00	0,00	– Taxes on product	
812,70	421,73	434,75	274,79	317,49	– Value at basic prices	
					<i>Hops</i>	02.5/2
					<i>Other</i>	02.5/3
42,09	41,62	48,18	52,34	52,61	– Value at producer prices	
2,88	1,11	0,38	0,61	0,81	– Subsidies on product	
0,00	0,00	0,00	0,00	0,00	– Taxes on product	
44,97	42,73	48,56	52,95	53,42	– Value at basic prices	




18. Φυτική παραγωγή

Κτηνοτροφικά φυτά, λαχανικά και καλλωπιστικά φυτά, πατάτες (περιλαμβανομένων των σπόρων)

Σταθερές τιμές προηγούμενου έτους, εκατομμύρια ευρώ

ΚΑΤΗΓΟΡΙΕΣ	ΠΕΡΙΓΡΑΦΗ	2001	2002	2003	2004	2005
03	ΚΤΗΝΟΤΡΟΦΙΚΑ ΦΥΤΑ					
	– Αξία σε τιμές παραγωγού	437,02	445,23	396,58	409,54	423,90
	– Επιδοτήσεις προϊόντων	0,00	0,00	0,00	0,00	0,00
	– Φόροι επί των προϊόντων	0,00	0,00	0,00	0,00	0,00
	– Αξία σε βασικές τιμές	437,02	445,23	396,58	409,54	423,90
04	ΛΑΧΑΝΙΚΑ ΚΑΙ ΚΑΛΛΩΠΙΣΤΙΚΑ ΦΥΤΑ					
	– Αξία σε τιμές παραγωγού	1.476,05	1.598,78	1.532,86	1.836,36	1.648,01
	– Επιδοτήσεις προϊόντων	0,00	31,46	30,72	32,13	40,06
	– Φόροι επί των προϊόντων	0,00	0,00	0,00	0,00	0,00
	– Αξία σε βασικές τιμές	1.476,05	1.630,24	1.563,58	1.868,50	1.688,06
04.1	Νωπά λαχανικά					
	– Αξία σε τιμές παραγωγού	1.385,61	1.475,22	1.391,57	1.677,97	1.504,21
	– Επιδοτήσεις προϊόντων	0,00	31,46	30,72	32,13	40,06
	– Φόροι επί των προϊόντων	0,00	0,00	0,00	0,00	0,00
	– Αξία σε βασικές τιμές	1.385,61	1.506,68	1.422,28	1.710,10	1.544,27
<i>04.1/1</i>	<i>Κουνουπίδια</i>					
	– Αξία σε τιμές παραγωγού	37,57	45,32	54,75	59,98	51,58
	– Επιδοτήσεις προϊόντων	0,00	0,00	0,00	0,00	0,00
	– Φόροι επί των προϊόντων	0,00	0,00	0,00	0,00	0,00
	– Αξία σε βασικές τιμές	37,57	45,32	54,75	59,98	51,58
<i>04.1/2</i>	<i>Τομάτες</i>					
	– Αξία σε τιμές παραγωγού	515,30	487,33	489,84	573,23	454,12
	– Επιδοτήσεις προϊόντων	0,00	31,46	30,72	32,13	40,06
	– Φόροι επί των προϊόντων	0,00	0,00	0,00	0,00	0,00
	– Αξία σε βασικές τιμές	515,30	518,79	520,56	605,36	494,18
<i>04.1/3</i>	<i>Άλλα νωπά λαχανικά</i>					
	– Αξία σε τιμές παραγωγού	832,73	942,57	846,97	1.044,75	998,51
	– Επιδοτήσεις προϊόντων	0,00	0,00	0,00	0,00	0,00
	– Φόροι επί των προϊόντων	0,00	0,00	0,00	0,00	0,00
	– Αξία σε βασικές τιμές	832,73	942,57	846,97	1.044,75	998,51
04.2	Φυτά και λουλούδια					
	– Αξία σε τιμές παραγωγού	90,44	123,56	141,30	158,40	143,80
	– Επιδοτήσεις προϊόντων	0,00	0,00	0,00	0,00	0,00
	– Φόροι επί των προϊόντων	0,00	0,00	0,00	0,00	0,00
	– Αξία σε βασικές τιμές	90,44	123,56	141,30	158,40	143,80
<i>04.2/1</i>	<i>Φυτάρια φυτωρίων</i>					
	– Αξία σε τιμές παραγωγού	11,07	9,77	7,93	4,40	10,13
	– Επιδοτήσεις προϊόντων	0,00	0,00	0,00	0,00	0,00
	– Φόροι επί των προϊόντων	0,00	0,00	0,00	0,00	0,00
	– Αξία σε βασικές τιμές	11,07	9,77	7,93	4,40	10,13
<i>04.2/2</i>	<i>Καλλωπιστικά φυτά και λουλούδια (περιλαμβανομένων των δένδρων Χριστουγέννων)</i>					
	– Αξία σε τιμές παραγωγού	64,41	97,86	110,65	133,25	119,49
	– Επιδοτήσεις προϊόντων	0,00	0,00	0,00	0,00	0,00
	– Φόροι επί των προϊόντων	0,00	0,00	0,00	0,00	0,00
	– Αξία σε βασικές τιμές	64,41	97,86	110,65	133,25	119,49
<i>04.2/3</i>	<i>Φυτείες</i>					
	– Αξία σε τιμές παραγωγού	14,95	15,94	22,72	20,74	14,18
	– Επιδοτήσεις προϊόντων	0,00	0,00	0,00	0,00	0,00
	– Φόροι επί των προϊόντων	0,00	0,00	0,00	0,00	0,00
	– Αξία σε βασικές τιμές	14,95	15,94	22,72	20,74	14,18
05	ΠΑΤΑΤΕΣ (περιλαμβανομένων των σπόρων)					
	– Αξία σε τιμές παραγωγού	245,74	313,94	229,10	357,12	218,21
	– Επιδοτήσεις προϊόντων	0,00	0,00	0,00	0,00	0,00
	– Φόροι επί των προϊόντων	0,00	0,00	0,00	0,00	0,00
	– Αξία σε βασικές τιμές	245,74	313,94	229,10	357,12	218,21

* Προσωρινά στοιχεία.



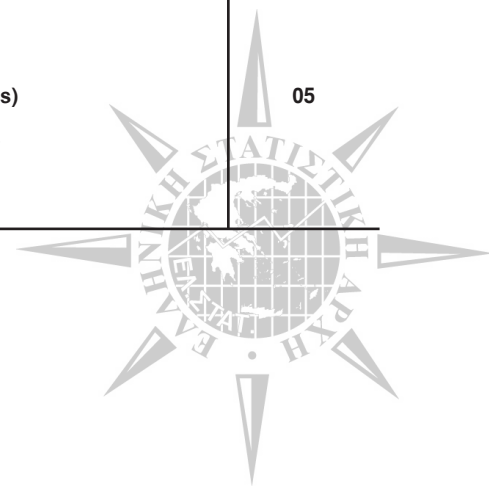
18. Crop output

Forage plants, vegetables and ornamental plants, potatoes (including seeds)

Constant prices of the previous year, million euro

2006*	2007*	2008*	2009*	2010*	DESCRIPTION	CATEGORIES
					FORAGE PLANTS	03
414,01	410,61	476,39	480,11	525,06	– Value at producer prices	
0,00	0,00	0,00	0,00	0,00	– Subsidies on product	
0,00	0,00	0,00	0,00	0,00	– Taxes on product	
414,01	410,61	476,39	480,11	525,06	– Value at basic prices	
					VEGETABLES AND ORNAMENTAL PLANTS	04
1.615,57	1.559,44	1.899,94	1.912,49	1.826,26	– Value at producer prices	
29,78	24,73	20,77	10,57	9,05	– Subsidies on product	
0,00	0,00	0,00	0,00	0,00	– Taxes on product	
1.645,35	1.584,17	1.920,70	1.923,06	1.835,31	– Value at basic prices	
					<i>Fresh vegetables</i>	04.1
1.460,17	1.369,12	1.735,30	1.745,52	1.677,32	– Value at producer prices	
29,78	24,73	20,77	10,57	9,05	– Subsidies on product	
0,00	0,00	0,00	0,00	0,00	– Taxes on product	
1.489,95	1.393,85	1.756,07	1.756,09	1.686,37	– Value at basic prices	
					<i>Cauliflower</i>	04.1/1
49,80	53,63	46,33	50,88	47,73	– Value at producer prices	
0,00	0,00	0,00	0,00	0,00	– Subsidies on product	
0,00	0,00	0,00	0,00	0,00	– Taxes on product	
49,80	53,63	46,33	50,88	47,73	– Value at basic prices	
					<i>Tomatoes</i>	04.1/2
494,50	427,82	516,78	509,40	444,68	– Value at producer prices	
29,78	24,73	20,77	10,57	9,05	– Subsidies on product	
0,00	0,00	0,00	0,00	0,00	– Taxes on product	
524,28	452,55	537,55	519,97	453,73	– Value at basic prices	
					<i>Other fresh vegetables</i>	04.1/3
915,87	887,67	1.172,19	1.185,24	1.184,91	– Value at producer prices	
0,00	0,00	0,00	0,00	0,00	– Subsidies on product	
0,00	0,00	0,00	0,00	0,00	– Taxes on product	
915,87	887,67	1.172,19	1.185,24	1.184,91	– Value at basic prices	
					<i>Plants and flowers</i>	04.2
155,40	190,32	164,64	166,97	148,94	– Value at producer prices	
0,00	0,00	0,00	0,00	0,00	– Subsidies on product	
0,00	0,00	0,00	0,00	0,00	– Taxes on product	
155,40	190,32	164,64	166,97	148,94	– Value at basic prices	
					<i>Nursery plants</i>	04.2/1
10,14	10,40	9,50	7,12	10,37	– Value at producer prices	
0,00	0,00	0,00	0,00	0,00	– Subsidies on product	
0,00	0,00	0,00	0,00	0,00	– Taxes on product	
10,14	10,40	9,50	7,12	10,37	– Value at basic prices	
					<i>Ornamental plants and flowers (including Christmas trees)</i>	04.2/2
132,69	165,38	142,97	148,15	127,08	– Value at producer prices	
0,00	0,00	0,00	0,00	0,00	– Subsidies on product	
0,00	0,00	0,00	0,00	0,00	– Taxes on product	
132,69	165,38	142,97	148,15	127,08	– Value at basic prices	
					<i>Plantations</i>	04.2/3
12,57	14,54	12,17	11,70	11,49	– Value at producer prices	
0,00	0,00	0,00	0,00	0,00	– Subsidies on product	
0,00	0,00	0,00	0,00	0,00	– Taxes on product	
12,57	14,54	12,17	11,70	11,49	– Value at basic prices	
					POTATOES (including seeds)	05
265,03	367,80	317,06	315,50	315,84	– Value at producer prices	
0,00	0,00	0,00	0,00	0,00	– Subsidies on product	
0,00	0,00	0,00	0,00	0,00	– Taxes on product	
265,03	367,80	317,06	315,50	315,84	– Value at basic prices	

* Provisional data.

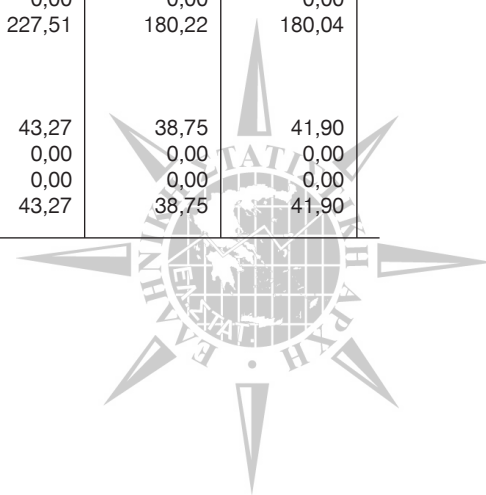


19. Φυτική παραγωγή

Φρούτα

Σταθερές τιμές προηγούμενου έτους, εκατομμύρια ευρώ

ΚΑΤΗΓΟΡΙΕΣ	ΠΕΡΙΓΡΑΦΗ	2001	2002	2003	2004	2005
06	ΦΡΟΥΤΑ					
	– Αξία σε τιμές παραγωγού	1.300,05	1.320,76	1.251,20	2.036,02	1.386,29
	– Επιδοτήσεις προϊόντων	160,63	132,73	162,65	155,94	165,49
	– Φόροι επί των προϊόντων	0,00	0,00	0,00	0,00	0,00
	– Αξία σε βασικές τιμές	1.460,68	1.453,49	1.413,85	2.191,96	1.551,78
06.1	Νωπά φρούτα					
	– Αξία σε τιμές παραγωγού	566,88	598,78	511,74	1.255,25	660,78
	– Επιδοτήσεις προϊόντων	0,54	0,43	0,47	1,22	4,57
	– Φόροι επί των προϊόντων	0,00	0,00	0,00	0,00	0,00
	– Αξία σε βασικές τιμές	567,43	599,21	512,20	1.256,47	665,35
06.1/1	Επιτραπέζια μήλα					
	– Αξία σε τιμές παραγωγού	80,05	117,16	96,03	132,11	90,91
	– Επιδοτήσεις προϊόντων	0,00	0,00	0,00	0,00	0,00
	– Φόροι επί των προϊόντων	0,00	0,00	0,00	0,00	0,00
	– Αξία σε βασικές τιμές	80,05	117,16	96,03	132,11	90,91
06.1/2	Επιτραπέζια αχλάδια					
	– Αξία σε τιμές παραγωγού	59,84	36,05	48,60	50,43	45,69
	– Επιδοτήσεις προϊόντων	0,00	0,00	0,00	0,00	0,00
	– Φόροι επί των προϊόντων	0,00	0,00	0,00	0,00	0,00
	– Αξία σε βασικές τιμές	59,84	36,05	48,60	50,43	45,69
06.1/3	Ροδάκινα					
	– Αξία σε τιμές παραγωγού	167,07	176,07	73,06	699,48	195,96
	– Επιδοτήσεις προϊόντων	0,00	0,00	0,00	0,00	0,00
	– Φόροι επί των προϊόντων	0,00	0,00	0,00	0,00	0,00
	– Αξία σε βασικές τιμές	167,07	176,07	73,06	699,48	195,96
06.1/4	Άλλα νωπά φρούτα					
	– Αξία σε τιμές παραγωγού	259,92	269,50	294,04	373,22	328,22
	– Επιδοτήσεις προϊόντων	0,54	0,43	0,47	1,22	4,57
	– Φόροι επί των προϊόντων	0,00	0,00	0,00	0,00	0,00
	– Αξία σε βασικές τιμές	260,46	269,93	294,51	374,44	332,79
06.2	Εσπεριδοειδή					
	– Αξία σε τιμές παραγωγού	201,99	293,37	276,80	221,10	223,80
	– Επιδοτήσεις προϊόντων	29,02	29,68	33,45	26,16	25,18
	– Φόροι επί των προϊόντων	0,00	0,00	0,00	0,00	0,00
	– Αξία σε βασικές τιμές	231,01	323,05	310,25	247,26	248,98
06.2/1	Πορτοκάλια					
	– Αξία σε τιμές παραγωγού	129,68	207,23	194,06	154,06	154,86
	– Επιδοτήσεις προϊόντων	29,02	29,68	33,45	26,16	25,18
	– Φόροι επί των προϊόντων	0,00	0,00	0,00	0,00	0,00
	– Αξία σε βασικές τιμές	158,71	236,91	227,51	180,22	180,04
06.2/2	Μανταρίνια					
	– Αξία σε τιμές παραγωγού	36,21	43,78	43,27	38,75	41,90
	– Επιδοτήσεις προϊόντων	0,00	0,00	0,00	0,00	0,00
	– Φόροι επί των προϊόντων	0,00	0,00	0,00	0,00	0,00
	– Αξία σε βασικές τιμές	36,21	43,78	43,27	38,75	41,90



19. Crop output

Fruits

Constant prices of the previous year, million euro

2006*	2007*	2008*	2009*	2010*	DESCRIPTION	CATEGORIES
					FRUITS	06
1.479,16	1.373,63	1.685,85	1.739,13	1.629,86	– Value at producer prices	
160,45	126,94	137,11	43,56	23,79	– Subsidies on product	
0,00	0,00	0,00	0,00	0,00	– Taxes on product	
1.639,61	1.500,57	1.822,96	1.782,69	1.653,65	– Value at basic prices	
					Fresh fruits	06.1
692,56	791,48	911,20	924,26	876,52	– Value at producer prices	
4,56	4,81	4,46	4,28	5,05	– Subsidies on product	
0,00	0,00	0,00	0,00	0,00	– Taxes on product	
697,12	796,29	915,66	928,54	881,57	– Value at basic prices	
					<i>Dessert apples</i>	06.1/1
88,25	85,06	115,79	125,27	133,90	– Value at producer prices	
0,00	0,00	0,00	0,00	0,00	– Subsidies on product	
0,00	0,00	0,00	0,00	0,00	– Taxes on product	
88,25	85,06	115,79	125,27	133,90	– Value at basic prices	
					<i>Dessert pears</i>	06.1/2
52,05	63,64	60,29	60,48	44,16	– Value at producer prices	
0,00	0,00	0,00	0,00	0,00	– Subsidies on product	
0,00	0,00	0,00	0,00	0,00	– Taxes on product	
52,05	63,64	60,29	60,48	44,16	– Value at basic prices	
					<i>Peaches</i>	06.1/3
190,74	255,52	310,28	290,64	260,54	– Value at producer prices	
0,00	0,00	0,00	0,00	0,00	– Subsidies on product	
0,00	0,00	0,00	0,00	0,00	– Taxes on product	
190,74	255,52	310,28	290,64	260,54	– Value at basic prices	
					<i>Other fresh fruits</i>	06.1/4
361,52	387,26	424,84	447,87	437,92	– Value at producer prices	
4,56	4,81	4,46	4,28	5,05	– Subsidies on product	
0,00	0,00	0,00	0,00	0,00	– Taxes on product	
366,08	392,07	429,30	452,15	442,97	– Value at basic prices	
					Citrus fruits	06.2
240,04	211,14	228,76	318,98	295,86	– Value at producer prices	
37,27	38,48	31,62	39,28	18,74	– Subsidies on product	
0,00	0,00	0,00	0,00	0,00	– Taxes on product	
277,31	249,62	260,38	358,26	314,60	– Value at basic prices	
					<i>Sweet oranges</i>	06.2/1
158,63	137,07	142,39	210,61	180,31	– Value at producer prices	
37,27	38,48	31,62	39,28	18,74	– Subsidies on product	
0,00	0,00	0,00	0,00	0,00	– Taxes on product	
195,90	175,55	174,01	249,89	199,05	– Value at basic prices	
					<i>Mandarins</i>	06.2/2
40,44	37,33	46,80	54,11	64,96	– Value at producer prices	
0,00	0,00	0,00	0,00	0,00	– Subsidies on product	
0,00	0,00	0,00	0,00	0,00	– Taxes on product	
40,44	37,33	46,80	54,11	64,96	– Value at basic prices	




19. Φυτική παραγωγή (συνέχεια)

Φρούτα

Σταθερές τιμές προηγούμενου έτους, εκατομμύρια ευρώ

ΚΑΤΗΓΟΡΙΕΣ	ΠΕΡΙΓΡΑΦΗ	2001	2002	2003	2004	2005
06.2/3	<i>Λεμόνια</i>					
	– Αξία σε τιμές παραγωγού	33,54	39,63	36,27	25,48	23,59
	– Επιδοτήσεις προϊόντων	0,00	0,00	0,00	0,00	0,00
	– Φόροι επί των προϊόντων	0,00	0,00	0,00	0,00	0,00
	– Αξία σε βασικές τιμές	33,54	39,63	36,27	25,48	23,59
06.2/4	<i>Άλλα εσπεριδοειδή</i>					
	– Αξία σε τιμές παραγωγού	2,56	2,72	3,20	2,81	3,45
	– Επιδοτήσεις προϊόντων	0,00	0,00	0,00	0,00	0,00
	– Φόροι επί των προϊόντων	0,00	0,00	0,00	0,00	0,00
	– Αξία σε βασικές τιμές	2,56	2,72	3,20	2,81	3,45
06.3	<i>Τροπικά φρούτα</i>					
	– Αξία σε τιμές παραγωγού	31,41	31,33	36,41	35,01	34,14
	– Επιδοτήσεις προϊόντων	0,00	0,00	0,00	0,00	0,00
	– Φόροι επί των προϊόντων	0,00	0,00	0,00	0,00	0,00
	– Αξία σε βασικές τιμές	31,41	31,33	36,41	35,01	34,14
06.4	<i>Σταφύλια</i>					
	– Αξία σε τιμές παραγωγού	403,20	286,83	312,24	382,06	297,29
	– Επιδοτήσεις προϊόντων	112,74	79,77	114,45	110,65	115,77
	– Φόροι επί των προϊόντων	0,00	0,00	0,00	0,00	0,00
	– Αξία σε βασικές τιμές	515,94	366,61	426,69	492,70	413,06
06.4/1	<i>Επιτραπέζια σταφύλια</i>					
	– Αξία σε τιμές παραγωγού	152,02	107,19	122,48	140,38	83,57
	– Επιδοτήσεις προϊόντων	0,00	0,00	0,00	0,00	0,00
	– Φόροι επί των προϊόντων	0,00	0,00	0,00	0,00	0,00
	– Αξία σε βασικές τιμές	152,02	107,19	122,48	140,38	83,57
06.4/2	<i>Άλλα σταφύλια</i>					
	– Αξία σε τιμές παραγωγού	251,18	179,64	189,76	241,68	213,72
	– Επιδοτήσεις προϊόντων	112,74	79,77	114,45	110,65	115,77
	– Φόροι επί των προϊόντων	0,00	0,00	0,00	0,00	0,00
	– Αξία σε βασικές τιμές	363,92	259,41	304,20	352,32	329,49
06.5	<i>Ελιές</i>					
	– Αξία σε τιμές παραγωγού	96,56	110,45	114,01	142,61	170,28
	– Επιδοτήσεις προϊόντων	18,32	22,84	14,29	17,91	19,97
	– Φόροι επί των προϊόντων	0,00	0,00	0,00	0,00	0,00
	– Αξία σε βασικές τιμές	114,88	133,29	128,31	160,52	190,25
06.5/1	<i>Επιτραπέζιες ελιές</i>					
	– Αξία σε τιμές παραγωγού	96,56	110,45	114,01	142,61	170,28
	– Επιδοτήσεις προϊόντων	18,32	22,84	14,29	17,91	19,97
	– Φόροι επί των προϊόντων	0,00	0,00	0,00	0,00	0,00
	– Αξία σε βασικές τιμές	114,88	133,29	128,31	160,52	190,25
06.5/2	<i>Άλλες ελιές</i>					

* Προσωρινά στοιχεία.



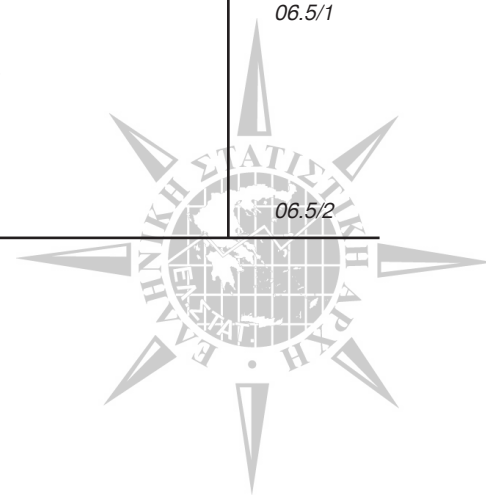
19. Crop output (continued)

Fruits

Constant prices of the previous year, million euro

2006*	2007*	2008*	2009*	2010*	DESCRIPTION	CATEGORIES
					<i>Lemons</i>	<i>06.2/3</i>
37,20	33,54	37,12	51,43	47,86	– Value at producer prices	
0,00	0,00	0,00	0,00	0,00	– Subsidies on product	
0,00	0,00	0,00	0,00	0,00	– Taxes on product	
37,20	33,54	37,12	51,43	47,86	– Value at basic prices	
					<i>Other citrus fruits</i>	<i>06.2/4</i>
3,77	3,20	2,45	2,83	2,73	– Value at producer prices	
0,00	0,00	0,00	0,00	0,00	– Subsidies on product	
0,00	0,00	0,00	0,00	0,00	– Taxes on product	
3,77	3,20	2,45	2,83	2,73	– Value at basic prices	
					<i>Tropical fruits</i>	<i>06.3</i>
44,16	43,78	37,87	26,57	37,67	– Value at producer prices	
0,00	0,00	0,00	0,00	0,00	– Subsidies on product	
0,00	0,00	0,00	0,00	0,00	– Taxes on product	
44,16	43,78	37,87	26,57	37,67	– Value at basic prices	
					<i>Grapes</i>	<i>06.4</i>
361,43	232,77	347,86	349,90	270,68	– Value at producer prices	
116,98	83,66	101,04	0,00	0,00	– Subsidies on product	
0,00	0,00	0,00	0,00	0,00	– Taxes on product	
478,41	316,43	448,90	349,90	270,68	– Value at basic prices	
					<i>Dessert grapes</i>	<i>06.4/1</i>
133,47	82,33	132,40	99,32	114,28	– Value at producer prices	
0,00	0,00	0,00	0,00	0,00	– Subsidies on product	
0,00	0,00	0,00	0,00	0,00	– Taxes on product	
133,47	82,33	132,40	99,32	114,28	– Value at basic prices	
					<i>Other grapes</i>	<i>06.4/2</i>
227,96	150,44	215,46	250,58	156,40	– Value at producer prices	
116,98	83,66	101,04	0,00	0,00	– Subsidies on product	
0,00	0,00	0,00	0,00	0,00	– Taxes on product	
344,94	234,10	316,50	250,58	156,40	– Value at basic prices	
					<i>Olives</i>	<i>06.5</i>
140,97	94,46	160,16	119,42	149,13	– Value at producer prices	
1,64	0,00	0,00	0,00	0,00	– Subsidies on product	
0,00	0,00	0,00	0,00	0,00	– Taxes on product	
142,61	94,46	160,16	119,42	149,13	– Value at basic prices	
					<i>Table olives</i>	<i>06.5/1</i>
140,97	94,46	160,16	119,42	149,13	– Value at producer prices	
1,64	0,00	0,00	0,00	0,00	– Subsidies on product	
0,00	0,00	0,00	0,00	0,00	– Taxes on product	
142,61	94,46	160,16	119,42	149,13	– Value at basic prices	
					<i>Other olives</i>	<i>06.5/2</i>

* Provisional data.



20. Φυτική παραγωγή

Κρασί, ελαιόλαδο, άλλα φυτικά προϊόντα

Σταθερές τιμές προηγούμενου έτους, εκατομμύρια ευρώ

ΚΑΤΗΓΟΡΙΕΣ	ΠΕΡΙΓΡΑΦΗ	2001	2002	2003	2004	2005
07	ΚΡΑΣΙ					
	– Αξία σε τιμές παραγωγού	23,11	26,53	28,97	31,90	34,61
	– Επιδοτήσεις προϊόντων	0,00	0,00	0,00	0,00	0,00
	– Φόροι επί των προϊόντων	0,00	0,00	0,00	0,00	0,00
	– Αξία σε βασικές τιμές	23,11	26,53	28,97	31,90	34,61
08	ΕΛΑΙΟΛΑΔΟ					
	– Αξία σε τιμές παραγωγού	727,78	768,20	757,75	885,09	1.123,80
	– Επιδοτήσεις προϊόντων	468,90	530,83	446,49	533,60	578,99
	– Φόροι επί των προϊόντων	0,00	0,00	0,00	0,00	0,00
	– Αξία σε βασικές τιμές	1.196,68	1.299,03	1.204,24	1.418,68	1.702,79
09	ΆΛΛΑ ΦΥΤΙΚΑ ΠΡΟΪΟΝΤΑ					
	– Αξία σε τιμές παραγωγού	19,82	21,62	22,60	21,14	23,34
	– Επιδοτήσεις προϊόντων	0,00	0,00	0,00	0,00	0,00
	– Φόροι επί των προϊόντων	0,00	0,00	0,00	0,00	0,00
	– Αξία σε βασικές τιμές	19,82	21,62	22,60	21,14	23,34
09.1	Φυτικά υλικά που χρησιμοποιούνται, κυρίως, στην πλεκτική					
	– Αξία σε τιμές παραγωγού	0,03	0,02	0,03	0,02	0,02
	– Επιδοτήσεις προϊόντων	0,00	0,00	0,00	0,00	0,00
	– Φόροι επί των προϊόντων	0,00	0,00	0,00	0,00	0,00
	– Αξία σε βασικές τιμές	0,03	0,02	0,03	0,02	0,02
09.2	Σπόροι					
	– Αξία σε τιμές παραγωγού	6,60	7,08	7,35	7,68	7,43
	– Επιδοτήσεις προϊόντων	0,00	0,00	0,00	0,00	0,00
	– Φόροι επί των προϊόντων	0,00	0,00	0,00	0,00	0,00
	– Αξία σε βασικές τιμές	6,60	7,08	7,35	7,68	7,43
09.3	Λοιπά					
	– Αξία σε τιμές παραγωγού	13,19	14,51	15,22	13,43	15,89
	– Επιδοτήσεις προϊόντων	0,00	0,00	0,00	0,00	0,00
	– Φόροι επί των προϊόντων	0,00	0,00	0,00	0,00	0,00
	– Αξία σε βασικές τιμές	13,19	14,51	15,22	13,43	15,89

* Προσωρινά στοιχεία.



20. Crop output
Wine, olive oil, other crop products

Constant prices of the previous year, million euro

2006*	2007*	2008*	2009*	2010*	DESCRIPTION	CATEGORIES
					WINE	07
34,90	34,08	33,01	34,44	35,29	– Value at producer prices	
0,00	0,00	0,00	0,00	0,00	– Subsidies on product	
0,00	0,00	0,00	0,00	0,00	– Taxes on product	
34,90	34,08	33,01	34,44	35,29	– Value at basic prices	
					OLIVE OIL	08
1.116,12	1.125,18	859,38	810,84	664,02	– Value at producer prices	
158,99	12,68	19,09	20,68	18,10	– Subsidies on product	
0,00	0,00	0,00	0,00	0,00	– Taxes on product	
1.275,11	1.137,86	878,47	831,52	682,12	– Value at basic prices	
					OTHER CROP PRODUCTS	09
20,83	22,36	22,22	24,62	24,93	– Value at producer prices	
0,00	0,00	0,00	0,00	0,00	– Subsidies on product	
0,00	0,00	0,00	0,00	0,00	– Taxes on product	
20,83	22,36	22,22	24,62	24,93	– Value at basic prices	
					Vegetable materials used, primarily, for plaiting	09.1
0,00	0,01	0,01	0,01	0,01	– Value at producer prices	
0,00	0,00	0,00	0,00	0,00	– Subsidies on product	
0,00	0,00	0,00	0,00	0,00	– Taxes on product	
0,00	0,01	0,01	0,01	0,01	– Value at basic prices	
					Seeds	09.2
8,17	8,50	8,38	9,40	9,79	– Value at producer prices	
0,00	0,00	0,00	0,00	0,00	– Subsidies on product	
0,00	0,00	0,00	0,00	0,00	– Taxes on product	
8,17	8,50	8,38	9,40	9,79	– Value at basic prices	
					Other	09.3
12,66	13,85	13,83	15,21	15,13	– Value at producer prices	
0,00	0,00	0,00	0,00	0,00	– Subsidies on product	
0,00	0,00	0,00	0,00	0,00	– Taxes on product	
12,66	13,85	13,83	15,21	15,13	– Value at basic prices	

* Provisional data.



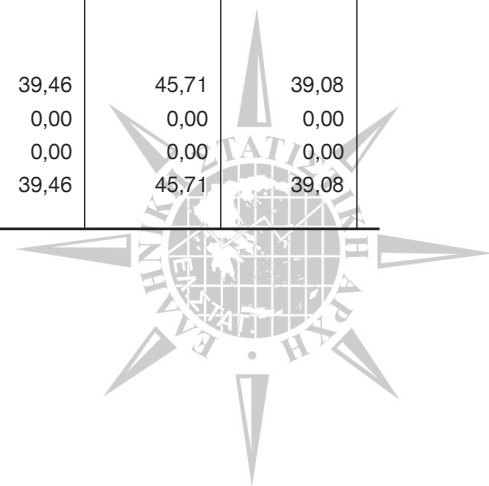
21. Ζωική παραγωγή

Ζώα

Σταθερές τιμές προηγούμενου έτους, εκατομμύρια ευρώ

ΚΑΤΗΓΟΡΙΕΣ	ΠΕΡΙΓΡΑΦΗ	2001	2002	2003	2004	2005
11	ΖΩΑ					
	– Αξία σε τιμές παραγωγού	1.311,41	1.438,26	1.324,66	1.365,85	1.400,23
	– Επιδοτήσεις προϊόντων	197,79	143,02	253,92	257,24	257,08
	– Φόροι επί των προϊόντων	0,00	0,00	0,00	0,00	0,00
	– Αξία σε βασικές τιμές	1.509,19	1.581,27	1.578,58	1.623,08	1.657,30
11.1	Βοοειδή					
	– Αξία σε τιμές παραγωγού	221,59	240,27	215,35	238,91	217,70
	– Επιδοτήσεις προϊόντων	47,05	65,66	63,78	80,82	62,94
	– Φόροι επί των προϊόντων	0,00	0,00	0,00	0,00	0,00
	– Αξία σε βασικές τιμές	268,64	305,93	279,13	319,74	280,64
11.2	Χοιροειδή					
	– Αξία σε τιμές παραγωγού	244,14	278,34	214,15	228,74	217,04
	– Επιδοτήσεις προϊόντων	0,00	0,00	0,00	0,00	0,00
	– Φόροι επί των προϊόντων	0,00	0,00	0,00	0,00	0,00
	– Αξία σε βασικές τιμές	244,14	278,34	214,15	228,74	217,04
11.3	Ιπποειδή					
	– Αξία σε τιμές παραγωγού	0,70	0,54	0,60	0,68	0,60
	– Επιδοτήσεις προϊόντων	0,00	0,00	0,00	0,00	0,00
	– Φόροι επί των προϊόντων	0,00	0,00	0,00	0,00	0,00
	– Αξία σε βασικές τιμές	0,70	0,54	0,60	0,68	0,60
11.4	Αιγοπρόβατα					
	– Αξία σε τιμές παραγωγού	679,92	712,76	698,50	662,48	734,14
	– Επιδοτήσεις προϊόντων	150,74	77,35	190,14	176,41	194,14
	– Φόροι επί των προϊόντων	0,00	0,00	0,00	0,00	0,00
	– Αξία σε βασικές τιμές	830,66	790,12	888,64	838,90	928,28
11.5	Πουλερικά					
	– Αξία σε τιμές παραγωγού	128,86	166,18	156,60	189,33	191,66
	– Επιδοτήσεις προϊόντων	0,00	0,00	0,00	0,00	0,00
	– Φόροι επί των προϊόντων	0,00	0,00	0,00	0,00	0,00
	– Αξία σε βασικές τιμές	128,86	166,18	156,60	189,33	191,66
11.6	Άλλα ζώα					
	– Αξία σε τιμές παραγωγού	36,21	40,18	39,46	45,71	39,08
	– Επιδοτήσεις προϊόντων	0,00	0,00	0,00	0,00	0,00
	– Φόροι επί των προϊόντων	0,00	0,00	0,00	0,00	0,00
	– Αξία σε βασικές τιμές	36,21	40,18	39,46	45,71	39,08

* Προσωρινά στοιχεία.




21. Animal output

Animals

Constant prices of the previous year, million euro

2006*	2007*	2008*	2009*	2010*	DESCRIPTION	CATEGORIES
					ANIMALS	11
1.422,94	1.410,68	1.381,81	1.409,26	1.367,94	– Value at producer prices	
259,52	20,44	18,51	20,79	19,45	– Subsidies on product	
0,00	0,00	0,00	0,00	0,00	– Taxes on product	
1.682,46	1.431,12	1.400,31	1.430,05	1.387,39	– Value at basic prices	
					Cattle	11.1
223,57	225,46	235,68	234,02	249,48	– Value at producer prices	
76,38	8,86	7,87	9,00	8,21	– Subsidies on product	
0,00	0,00	0,00	0,00	0,00	– Taxes on product	
299,94	234,32	243,55	243,02	257,69	– Value at basic prices	
					Pigs	11.2
224,95	241,80	234,13	237,21	221,30	– Value at producer prices	
0,00	0,00	0,00	0,00	0,00	– Subsidies on product	
0,00	0,00	0,00	0,00	0,00	– Taxes on product	
224,95	241,80	234,13	237,21	221,30	– Value at basic prices	
					Equines	11.3
0,59	1,01	1,19	1,36	1,56	– Value at producer prices	
0,00	0,00	0,00	0,00	0,00	– Subsidies on product	
0,00	0,00	0,00	0,00	0,00	– Taxes on product	
0,59	1,01	1,19	1,36	1,56	– Value at basic prices	
					Sheep and goats	11.4
808,54	792,05	735,07	751,31	696,04	– Value at producer prices	
183,14	11,59	10,64	11,80	11,24	– Subsidies on product	
0,00	0,00	0,00	0,00	0,00	– Taxes on product	
991,68	803,63	745,71	763,11	707,28	– Value at basic prices	
					Poultry	11.5
128,15	114,15	140,79	148,40	164,91	– Value at producer prices	
0,00	0,00	0,00	0,00	0,00	– Subsidies on product	
0,00	0,00	0,00	0,00	0,00	– Taxes on product	
128,15	114,15	140,79	148,40	164,91	– Value at basic prices	
					Other animals	11.6
37,15	36,21	34,94	36,94	34,65	– Value at producer prices	
0,00	0,00	0,00	0,00	0,00	– Subsidies on product	
0,00	0,00	0,00	0,00	0,00	– Taxes on product	
37,15	36,21	34,94	36,94	34,65	– Value at basic prices	

* Provisional data.




22. Ζωική παραγωγή**Ζωικά προϊόντα**

Σταθερές τιμές προηγούμενου έτους, εκατομμύρια ευρώ

ΚΑΤΗΓΟΡΙΕΣ	ΠΕΡΙΓΡΑΦΗ	2001	2002	2003	2004	2005
12	ΖΩΙΚΑ ΠΡΟΪΟΝΤΑ					
	– Αξία σε τιμές παραγωγού	1.146,14	1.201,51	1.148,08	1.180,97	1.180,95
	– Επιδοτήσεις προϊόντων	0,24	0,21	0,32	0,24	6,68
	– Φόροι επί των προϊόντων	0,00	0,00	0,00	0,00	0,00
	– Αξία σε βασικές τιμές	1.146,38	1.201,72	1.148,40	1.181,22	1.187,63
12.1	Γάλα					
	– Αξία σε τιμές παραγωγού	931,95	984,94	950,78	987,36	986,67
	– Επιδοτήσεις προϊόντων	0,00	0,00	0,00	0,00	6,13
	– Φόροι επί των προϊόντων	0,00	0,00	0,00	0,00	0,00
	– Αξία σε βασικές τιμές	931,95	984,94	950,78	987,36	992,80
12.2	Αυγά					
	– Αξία σε τιμές παραγωγού	143,44	140,74	126,08	126,58	117,57
	– Επιδοτήσεις προϊόντων	0,00	0,00	0,00	0,00	0,00
	– Φόροι επί των προϊόντων	0,00	0,00	0,00	0,00	0,00
	– Αξία σε βασικές τιμές	143,44	140,74	126,08	126,58	117,57
12.3	Άλλα ζωικά προϊόντα					
	– Αξία σε τιμές παραγωγού	70,76	75,83	71,22	67,03	76,71
	– Επιδοτήσεις προϊόντων	0,24	0,21	0,32	0,24	0,55
	– Φόροι επί των προϊόντων	0,00	0,00	0,00	0,00	0,00
	– Αξία σε βασικές τιμές	70,99	76,04	71,54	67,28	77,26
12.3/1	Ακατέργαστο μαλλί					
	– Αξία σε τιμές παραγωγού	4,16	5,54	4,57	3,79	3,96
	– Επιδοτήσεις προϊόντων	0,00	0,00	0,00	0,00	0,00
	– Φόροι επί των προϊόντων	0,00	0,00	0,00	0,00	0,00
	– Αξία σε βασικές τιμές	4,16	5,54	4,57	3,79	3,96
12.3/2	Κουκούλια μεταξοσκώληκα					
	– Αξία σε τιμές παραγωγού	0,05	0,04	0,05	0,04	0,06
	– Επιδοτήσεις προϊόντων	0,24	0,21	0,32	0,24	0,55
	– Φόροι επί των προϊόντων	0,00	0,00	0,00	0,00	0,00
	– Αξία σε βασικές τιμές	0,29	0,26	0,37	0,29	0,61
12.3/3	Λοιπά					
	– Αξία σε τιμές παραγωγού	66,54	70,24	66,60	63,20	72,69
	– Επιδοτήσεις προϊόντων	0,00	0,00	0,00	0,00	0,00
	– Φόροι επί των προϊόντων	0,00	0,00	0,00	0,00	0,00
	– Αξία σε βασικές τιμές	66,54	70,24	66,60	63,20	72,69

* Προσωρινά στοιχεία.



22. Animal output

Animal products

Constant prices of the previous year, million euro

2006*	2007*	2008*	2009*	2010*	DESCRIPTION	CATEGORIES
					ANIMAL PRODUCTS	12
1.255,45	1.268,19	1.239,10	1.279,20	1.407,12	– Value at producer prices	
15,09	22,21	0,55	0,40	0,38	– Subsidies on product	
0,00	0,00	0,00	0,00	0,00	– Taxes on product	
1.270,54	1.290,40	1.239,65	1.279,60	1.407,50	– Value at basic prices	
					Milk	12.1
1.038,88	1.067,10	1.044,46	1.079,72	1.201,97	– Value at producer prices	
14,67	21,65	0,00	0,00	0,00	– Subsidies on product	
0,00	0,00	0,00	0,00	0,00	– Taxes on product	
1.053,55	1.088,75	1.044,46	1.079,72	1.201,97	– Value at basic prices	
					Eggs	12.2
116,84	113,70	108,97	106,06	100,00	– Value at producer prices	
0,00	0,00	0,00	0,00	0,00	– Subsidies on product	
0,00	0,00	0,00	0,00	0,00	– Taxes on product	
116,84	113,70	108,97	106,06	100,00	– Value at basic prices	
					Other animal products	12.3
99,73	87,39	85,67	93,42	105,15	– Value at producer prices	
0,42	0,56	0,55	0,40	0,38	– Subsidies on product	
0,00	0,00	0,00	0,00	0,00	– Taxes on product	
100,15	87,95	86,22	93,82	105,53	– Value at basic prices	
					Raw wool	12.3/1
4,53	3,15	3,61	4,00	2,96	– Value at producer prices	
0,00	0,00	0,00	0,00	0,00	– Subsidies on product	
0,00	0,00	0,00	0,00	0,00	– Taxes on product	
4,53	3,15	3,61	4,00	2,96	– Value at basic prices	
					Silkworm cocoons	12.3/2
0,09	0,09	0,10	0,10	0,10	– Value at producer prices	
0,42	0,56	0,55	0,40	0,38	– Subsidies on product	
0,00	0,00	0,00	0,00	0,00	– Taxes on product	
0,51	0,65	0,65	0,50	0,48	– Value at basic prices	
					Other	12.3/3
95,11	84,15	81,96	89,32	102,09	– Value at producer prices	
0,00	0,00	0,00	0,00	0,00	– Subsidies on product	
0,00	0,00	0,00	0,00	0,00	– Taxes on product	
95,11	84,15	81,96	89,32	102,09	– Value at basic prices	

* Provisional data.

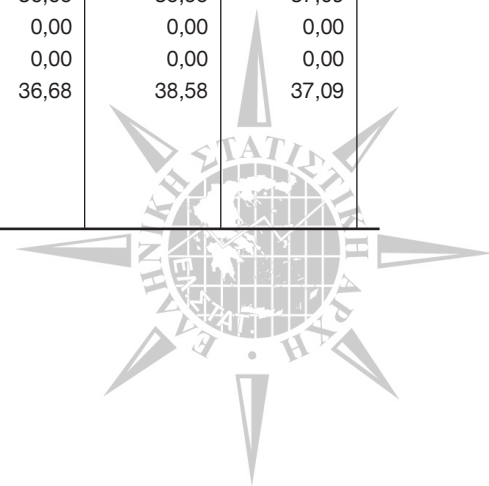


23. Μη γεωργικές δευτερεύουσες δραστηριότητες

Σταθερές τιμές προηγούμενου έτους, εκατομμύρια ευρώ

ΚΑΤΗΓΟΡΙΕΣ	ΠΕΡΙΓΡΑΦΗ	2001	2002	2003	2004	2005
17	ΜΗ ΓΕΩΡΓΙΚΕΣ ΔΕΥΤΕΡΕΥΟΥΣΕΣ ΔΡΑΣΤΗΡΙΟΤΗΤΕΣ (ΜΗ ΔΙΑΧΩΡΙΣΙΜΕΣ)					
	– Αξία σε τιμές παραγωγού	400,90	426,35	402,07	395,03	451,35
	– Επιδοτήσεις προϊόντων	0,00	0,00	0,00	0,00	0,00
	– Φόροι επί των προϊόντων	0,00	0,00	0,00	0,00	0,00
	– Αξία σε βασικές τιμές	400,90	426,35	402,07	395,03	451,35
17.1	Επεξεργασία γεωργικών προϊόντων					
	– Αξία σε τιμές παραγωγού	400,90	426,35	402,07	395,03	451,35
	– Επιδοτήσεις προϊόντων	0,00	0,00	0,00	0,00	0,00
	– Φόροι επί των προϊόντων	0,00	0,00	0,00	0,00	0,00
	– Αξία σε βασικές τιμές	400,90	426,35	402,07	395,03	451,35
17.1/1	Δημητριακών					
17.1/2	Λαχανικών					
17.1/3	Φρούτων					
17.1/4	Κρασιού					
17.1/5	Ζώων					
17.1/6	Ζωικών προϊόντων					
	– Αξία σε τιμές παραγωγού	365,22	389,78	365,38	356,44	414,26
	– Επιδοτήσεις προϊόντων	0,00	0,00	0,00	0,00	0,00
	– Φόροι επί των προϊόντων	0,00	0,00	0,00	0,00	0,00
	– Αξία σε βασικές τιμές	365,22	389,78	365,38	356,44	414,26
17.1/6/1	Γάλακτος					
	– Αξία σε τιμές παραγωγού	365,22	389,78	365,38	356,44	414,26
	– Επιδοτήσεις προϊόντων	0,00	0,00	0,00	0,00	0,00
	– Φόροι επί των προϊόντων	0,00	0,00	0,00	0,00	0,00
	– Αξία σε βασικές τιμές	365,22	389,78	365,38	356,44	414,26
17.1/6/2	Άλλων ζωικών προϊόντων					
17.1/7	Άλλων					
	– Αξία σε τιμές παραγωγού	35,68	36,57	36,68	38,58	37,09
	– Επιδοτήσεις προϊόντων	0,00	0,00	0,00	0,00	0,00
	– Φόροι επί των προϊόντων	0,00	0,00	0,00	0,00	0,00
	– Αξία σε βασικές τιμές	35,68	36,57	36,68	38,58	37,09
17.2	Άλλες μη διαχωρίσιμες δευτερεύουσες δραστηριότητες (αγαθά και υπηρεσίες)					

* Προσωρινά στοιχεία.



23. Non-agricultural secondary activities

Constant prices of the previous year, million euro

2006*	2007*	2008*	2009*	2010*	DESCRIPTION	CATEGORIES
					NON-AGRICULTURAL SECONDARY ACTIVITIES (INSEPARABLE)	17
446,53	440,42	528,60	503,46	573,53	– Value at producer prices	
0,00	0,00	0,00	0,00	0,00	– Subsidies on product	
0,00	0,00	0,00	0,00	0,00	– Taxes on product	
446,53	440,42	528,60	503,46	573,53	– Value at basic prices	
					Processing of agricultural products	17.1
446,53	440,42	528,60	503,46	573,53	– Value at producer prices	
0,00	0,00	0,00	0,00	0,00	– Subsidies on product	
0,00	0,00	0,00	0,00	0,00	– Taxes on product	
446,53	440,42	528,60	503,46	573,53	– Value at basic prices	
					<i>Cereals</i>	17.1/1
					<i>Vegetables</i>	17.1/2
					<i>Fruits</i>	17.1/3
					<i>Wine</i>	17.1/4
					<i>Animals</i>	17.1/5
					<i>Animal products</i>	17.1/6
402,87	392,22	479,11	451,96	520,59	– Value at producer prices	
0,00	0,00	0,00	0,00	0,00	– Subsidies on product	
0,00	0,00	0,00	0,00	0,00	– Taxes on product	
402,87	392,22	479,11	451,96	520,59	– Value at basic prices	
					Milk	17.1/6/1
402,87	392,22	479,11	451,96	520,59	– Value at producer prices	
0,00	0,00	0,00	0,00	0,00	– Subsidies on product	
0,00	0,00	0,00	0,00	0,00	– Taxes on product	
402,87	392,22	479,11	451,96	520,59	– Value at basic prices	
					Other animal products	17.1/6/2
					<i>Other</i>	17.1/7
43,65	48,20	49,49	51,50	52,94	– Value at producer prices	
0,00	0,00	0,00	0,00	0,00	– Subsidies on product	
0,00	0,00	0,00	0,00	0,00	– Taxes on product	
43,65	48,20	49,49	51,50	52,94	– Value at basic prices	
					Other inseparable secondary activities (goods and services)	17.2

* Provisional data.




24. Συνολική ενδιάμεση ανάλωση

Σταθερές τιμές προηγούμενου έτους, εκατομμύρια ευρώ

ΚΑΤΗΓΟΡΙΕΣ	ΠΕΡΙΓΡΑΦΗ	2001	2002	2003	2004	2005
19	ΣΥΝΟΛΙΚΗ ΕΝΔΙΑΜΕΣΗ ΑΝΑΛΩΣΗ	3.799,96	3.876,15	4.012,87	4.064,36	4.353,44
19.01	Σπόροι και δενδρύλλια	259,61	293,56	250,06	277,11	311,31
19.01/1	Σπόροι και δενδρύλλια αγορασμένα από άλλες γεωργικές εκμεταλλεύσεις	39,41	53,22	61,81	60,88	61,01
19.01/2	Σπόροι και δενδρύλλια αγορασμένα εκτός γεωργικού κλάδου	220,20	240,35	188,24	216,22	250,30
19.02	Ενέργεια, λιπαντικά	682,16	706,43	747,75	690,95	767,89
19.02/1	Ηλεκτρική ενέργεια	95,08	86,71	101,78	101,91	112,06
19.02/2	Αέριο					
19.02/3	Άλλα καύσιμα και προωθητικά	587,08	619,72	645,97	589,04	655,83
19.02/4	Άλλα					
19.03	Λιπάσματα και βελτιωτικά εδάφους	242,30	261,53	263,31	264,80	261,05
19.03/1	Λιπάσματα αγορασμένα από άλλες γεωργικές εκμεταλλεύσεις					
19.03/2	Λιπάσματα αγορασμένα εκτός γεωργικού κλάδου	242,30	261,53	263,31	264,80	261,05
19.04	Προϊόντα φυτοπροστασίας και παρασιτοκτόνα ..	202,55	197,45	211,80	228,80	211,57
19.05	Κτηνιατρικές δαπάνες	75,24	80,77	75,94	77,80	73,48
19.06	Ζωοτροφές	1.382,61	1.359,60	1.422,21	1.465,58	1.543,10
19.06/1	Ζωοτροφές αγορασμένες από άλλες γεωργικές εκμεταλλεύσεις	551,66	459,34	438,67	491,47	500,54
19.06/2	Ζωοτροφές αγορασμένες εκτός γεωργικού κλάδου	830,96	900,26	983,54	974,11	1.042,56
19.06/3	Ζωοτροφές που παράγονται και καταναλώνονται από την ίδια την εκμετάλλευση					
19.07	Συντήρηση υλικών	97,23	105,94	120,38	106,75	125,76
19.08	Συντήρηση κτιρίων	5,30	7,16	9,07	9,20	9,69
19.09	Γεωργικές υπηρεσίες	346,20	372,81	346,71	347,16	406,78
19.10	Υπηρεσίες χρηματοοικονομικής διαμεσολάβησης	175,73	154,93	202,60	199,80	208,18
19.11	Άλλα αγαθά και υπηρεσίες	331,01	335,98	363,03	396,42	434,63

* Προσωρινά στοιχεία.

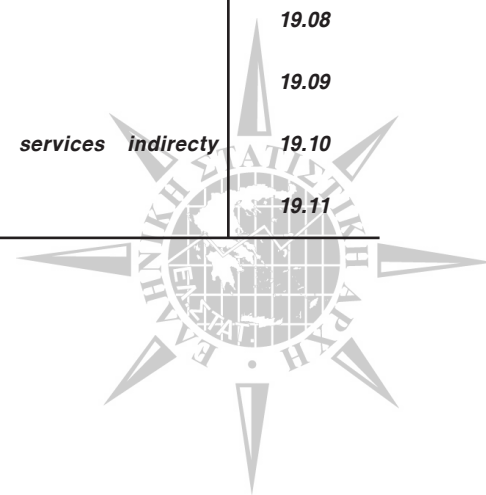


24. Total intermediate consumption

Constant prices of the previous year, million euro

2006*	2007*	2008*	2009*	2010*	DESCRIPTION	CATEGORIES
4.285,90	4.437,02	4.748,85	4.962,06	4.577,11	TOTAL INTERMEDIATE CONSUMPTION	19
255,38	295,36	384,54	315,56	289,00	Seeds and planting stock	19.01
61,48	58,70	71,78	78,41	80,84	Seeds and planting stock supplied by other agricultural holdings	19.01/1
193,90	236,66	312,76	237,15	208,16	Seeds and planting stock purchased from outside the agricultural "industry"	19.01/2
888,68	871,66	885,02	1.102,46	942,32	Energy; lubricants	19.02
100,47	115,35	126,96	113,29	123,17	Electricity	19.02/1
					Gas	19.02/2
788,21	756,31	758,06	989,17	819,14	Other fuels and propellants	19.02/3
					Other	19.02/4
243,76	285,69	246,05	256,02	288,80	Fertilisers and soil improvers	19.03
					Fertilisers supplied by other agricultural holdings	19.03/1
243,76	285,69	246,05	256,02	288,80	Fertilisers purchased from outside the agricultural "industry"	19.03/2
181,41	192,05	181,29	178,76	194,10	Plant protection products and pesticides	19.04
75,56	75,55	73,95	75,85	78,30	Veterinary expenses	19.05
1.474,33	1.542,49	1.881,37	1.736,72	1.607,85	Animal feedingstuffs	19.06
486,76	514,14	694,52	618,31	616,15	Feedingstuffs supplied by other agricultural holdings	19.06/1
987,57	1.028,35	1.186,85	1.118,41	991,70	Feedingstuffs purchased from outside the agricultural "industry"	19.06/2
					Feedingstuffs produced and consumed by the same holding	19.06/3
130,27	126,69	125,08	134,24	143,90	Maintenance of materials	19.07
11,29	11,18	12,39	14,44	15,97	Maintenance of buildings	19.08
348,60	362,39	361,74	358,98	356,66	Agricultural services	19.09
165,20	157,16	140,63	230,50	160,37	Financial intermediation services indirectly measured (FISIM)	19.10
511,42	516,81	456,78	558,52	499,83	Other goods and services	19.11

* Provisional data.



25. Λογαριασμός παραγωγής

Σταθερές τιμές προηγούμενου έτους, εκατομμύρια ευρώ

ΚΑΤΗΓΟΡΙΕΣ	ΠΕΡΙΓΡΑΦΗ	2001	2002	2003	2004	2005
18	ΠΑΡΑΓΩΓΗ ΓΕΩΡΓΙΚΟΥ ΚΛΑΔΟΥ ΔΡΑΣΤΗΡΙΟ - ΤΗΤΑΣ (16+17, Πίνακες 16 – 23)					
	– Αξία σε τιμές παραγωγού	9.502,79	9.792,74	9.276,84	11.067,35	10.266,13
	– Επιδοτήσεις προϊόντων	1.648,06	1.677,28	1.694,91	1.898,58	1.900,21
	– Φόροι επί των προϊόντων	0,00	0,00	0,00	0,00	0,00
	– Αξία σε βασικές τιμές	11.150,84	11.470,02	10.971,75	12.965,93	12.166,34
19	ΣΥΝΟΛΙΚΗ ΕΝΔΙΑΜΕΣΗ ΑΝΑΛΩΣΗ (Πίνακας 24)	3.799,96	3.876,15	4.012,87	4.064,36	4.353,44
20	ΑΚΑΘΑΡΙΣΤΗ ΠΡΟΣΤΙΘΕΜΕΝΗ ΑΞΙΑ ΣΕ ΒΑΣΙΚΕΣ ΤΙΜΕΣ (18-19)	7.350,88	7.593,86	6.958,87	8.901,57	7.812,90
21	ΑΝΑΛΩΣΗ ΠΑΓΙΟΥ ΚΕΦΑΛΑΙΟΥ	930,01	962,77	980,06	1.079,75	1.122,70
22	ΚΑΘΑΡΗ ΠΡΟΣΤΙΘΕΜΕΝΗ ΑΞΙΑ ΣΕ ΒΑΣΙΚΕΣ ΤΙΜΕΣ (20-21)	6.420,87	6.631,10	5.978,81	7.821,81	6.690,20

* Προσωρινά στοιχεία.



25. Production account

Constant prices of the previous year, million euro

2006*	2007*	2008*	2009*	2010*	DESCRIPTION	CATEGORIES
					OUTPUT OF THE AGRICULTURAL "INDUSTRY" (16+17, Tables 16 – 23)	18
10.037,63	9.419,79	10.607,47	10.122,54	9.843,88	– Value at producer prices	
1.176,76	460,07	443,48	337,85	301,11	– Subsidies on product	
0,00	0,00	0,00	0,00	0,00	– Taxes on product	
11.214,39	9.879,86	11.050,95	10.460,39	10.144,99	– Value at basic prices	
4.285,90	4.437,02	4.748,85	4.962,06	4.577,11	TOTAL INTERMEDIATE CONSUMPTION (Table 24)	19
6.928,49	5.442,84	6.302,10	5.498,34	5.567,88	GROSS VALUE ADDED AT BASIC PRICES (18-19)	20
1.166,56	1.244,27	1.389,42	1.488,35	1.692,21	FIXED CAPITAL CONSUMPTION	21
5.761,93	4.198,57	4.912,68	4.009,99	3.875,67	NET VALUE ADDED AT BASIC PRICES (20-21)	22

* Provisional data.

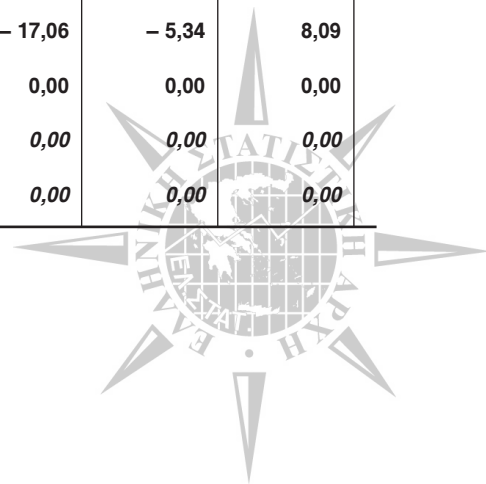


26. Λογαριασμός κεφαλαίου

Σταθερές τιμές προηγούμενου έτους, εκατομμύρια ευρώ

ΚΑΤΗΓΟΡΙΕΣ	ΠΕΡΙΓΡΑΦΗ	2001	2002	2003	2004	2005
32	ΑΚΑΘΑΡΙΣΤΕΣ ΕΠΕΝΔΥΣΕΙΣ ΠΑΓΙΟΥ ΚΕΦΑΛΑΙΟΥ ΣΕ ΓΕΩΡΓΙΚΑ ΠΡΟΪΟΝΤΑ	70,78	65,44	77,61	58,40	90,20
32.1	Ακαθάριστες επενδύσεις πάγιου κεφαλαίου σε φυτείες	14,95	15,94	22,72	20,74	14,18
32.2	Ακαθάριστες επενδύσεις πάγιου κεφαλαίου σε ζώα	55,82	49,51	54,89	37,66	76,02
33	ΑΚΑΘΑΡΙΣΤΕΣ ΕΠΕΝΔΥΣΕΙΣ ΠΑΓΙΟΥ ΚΕΦΑΛΑΙΟΥ ΣΕ ΜΗ ΓΕΩΡΓΙΚΑ ΠΡΟΪΟΝΤΑ	892,41	997,15	1.233,91	1.301,74	1.427,17
33.1	Ακαθάριστες επενδύσεις πάγιου κεφαλαίου σε υλικά	619,37	811,24	1.021,74	1.035,52	1.118,72
33.1/1	Ακαθάριστες επενδύσεις πάγιου κεφαλαίου σε μηχανήματα και σε λοιπό εξοπλισμό	275,64	251,82	282,14	475,75	531,67
33.1/2	Ακαθάριστες επενδύσεις πάγιου κεφαλαίου σε εξοπλισμό μεταφορών	343,74	559,42	739,60	559,77	587,05
33.2	Ακαθάριστες επενδύσεις πάγιου κεφαλαίου σε κτίρια	150,77	97,10	126,30	170,73	211,72
33.2/1	Ακαθάριστες επενδύσεις πάγιου κεφαλαίου σε γεωργικά κτίρια (εκτός κατοικιών)	150,77	97,10	126,30	170,73	211,72
33.2/2	Ακαθάριστες επενδύσεις πάγιου κεφαλαίου σε άλλα έργα εκτός από έγχειες βελτιώσεις (άλλα κτίρια, κατασκευές κλπ.)	0,00	0,00	0,00	0,00	0,00
33.3	Άλλες ακαθάριστες επενδύσεις πάγιου κεφαλαίου	122,27	88,80	85,86	95,49	96,73
33.3/1	Ακαθάριστες επενδύσεις πάγιου κεφαλαίου σε άυλα πάγια περιουσιακά στοιχεία (π.χ. λογισμικό υπολογιστών)	0,20	0,21	0,00	0,00	0,00
33.3/2	Προσθήκη στην αξία των μη χρηματοπιστωτικών μη παραχθέντων περιουσιακών στοιχείων	122,07	88,59	85,86	95,49	96,73
33.3/2/1	Ακαθάριστες επενδύσεις πάγιου κεφαλαίου σε σημαντικές έγχειες βελτιώσεις	36,75	29,87	19,07	21,08	24,02
33.3/2/2	Δαπάνες που συνδέονται με τη μεταβίβαση γης και δικαιωμάτων παραγωγής	85,32	58,72	66,79	74,41	72,71
34	ΑΚΑΘΑΡΙΣΤΕΣ ΕΠΕΝΔΥΣΕΙΣ ΠΑΓΙΟΥ ΚΕΦΑΛΑΙΟΥ (ΕΚΤΟΣ ΕΚΠΕΣΤΕΟΥ ΦΠΑ) (32+33)	963,19	1.062,59	1.311,52	1.360,14	1.517,37
35	ΚΑΘΑΡΕΣ ΕΠΕΝΔΥΣΕΙΣ ΠΑΓΙΟΥ ΚΕΦΑΛΑΙΟΥ (ΕΚΤΟΣ ΕΚΠΕΣΤΕΟΥ ΦΠΑ) (34-21)	33,18	99,82	331,45	280,39	394,67
36	ΑΥΞΟΜΕΙΩΣΗ ΑΠΟΘΕΜΑΤΩΝ	- 4,22	4,68	- 17,06	- 5,34	8,09
37	ΜΕΤΑΒΙΒΑΣΕΙΣ ΚΕΦΑΛΑΙΟΥ	0,00	0,00	0,00	0,00	0,00
37.1	Επιχορηγήσεις επενδύσεων	0,00	0,00	0,00	0,00	0,00
37.2	Λοιπές μεταβιβάσεις κεφαλαίου	0,00	0,00	0,00	0,00	0,00

* Προσωρινά στοιχεία.




26. Capital account

Constant prices of the previous year, million euro

2006*	2007*	2008*	2009*	2010*	DESCRIPTION	CATEGORIES
90,90	89,53	111,15	105,57	107,49	GROSS FIXED CAPITAL FORMATION IN AGRICULTURAL PRODUCTS	32
12,57	14,54	12,17	11,70	11,49	<i>Gross fixed capital formation in plantations</i>	32.1
78,33	74,99	98,98	93,87	96,00	<i>Gross fixed capital formation in animals</i>	32.2
1.180,78	1.584,01	1.808,23	1.552,17	1.239,35	GROSS FIXED CAPITAL FORMATION IN NON-AGRICULTURAL PRODUCTS	33
874,05	1.228,80	1.328,17	1.008,15	724,44	<i>Gross fixed capital formation in materials</i>	33.1
368,61	549,73	650,73	567,94	420,53	<i>Gross fixed capital formation in machines and other equipment</i>	33.1/1
505,44	679,07	677,45	440,21	303,91	<i>Gross fixed capital formation in transport equipment</i>	33.1/2
198,21	214,49	308,79	364,60	342,35	<i>Gross fixed capital formation in buildings</i>	33.2
198,21	214,49	308,79	364,60	342,35	<i>Gross fixed capital formation in farm buildings (non-residential)</i>	33.2/1
0,00	0,00	0,00	0,00	0,00	<i>Gross fixed capital formation in other works except land improvements (other buildings, structures, etc.)</i>	33.2/2
108,52	140,73	171,26	179,42	172,56	<i>Other gross fixed capital formation</i>	33.3
0,00	0,00	0,00	0,00	0,00	<i>Gross fixed capital formation in intangible fixed assets (e.g. computer software)</i>	33.3/1
108,52	140,73	171,26	179,42	172,56	<i>Addition to the value of non-financial non-produced assets</i>	33.3/2
37,09	40,13	57,78	68,22	64,06	<i>Gross fixed capital formation in major land improvements</i>	33.3/2/1
71,44	100,59	113,48	111,20	108,50	<i>Costs linked to the purchase of land and production rights</i>	33.3/2/2
1.271,69	1.673,54	1.919,38	1.657,74	1.346,84	GROSS FIXED CAPITAL FORMATION (EXCLUDING DEDUCTIBLE VAT) (32+33)	34
105,13	429,27	529,96	169,39	- 345,37	NET FIXED CAPITAL FORMATION (EXCLUDING DEDUCTIBLE VAT) (34-21)	35
- 2,35	- 1,65	- 4,50	2,27	4,08	CHANGES IN STOCKS	36
0,00	0,00	0,00	0,00	0,00	CAPITAL TRANSFERS	37
0,00	0,00	0,00	0,00	0,00	<i>Investment grants</i>	37.1
0,00	0,00	0,00	0,00	0,00	<i>Other capital transfers</i>	37.2

* Provisional data.





ΠΑΡΑΡΤΗΜΑ

ANNEX






1. Λογαριασμός παραγωγής—Production account

Περιγραφή	Κατηγορίες Item	Κωδικός—Code New Cronos	Description
ΔΗΜΗΤΡΙΑΚΑ (περιλαμβανομένων των σπόρων)	01	01000	CEREALS (including seeds)
Σιτάρι και όλυρα	01.1	01100	Wheat and spelt
Μαλακό σιτάρι και όλυρα	01.1/1	01110	Soft wheat and spelt
Σκληρό σιτάρι	01.1/2	01120	Durum wheat
Σίκαλη και σμιγός	01.2	01200	Rye and meslin
Κριθάρι	01.3	01300	Barley
Βρώμη και μείγμα θερινών δημητριακών	01.4	01400	Oats and summer cereal mixtures
Αραβόσιτος σε κόκκους	01.5	01500	Grain maize
Ρύζι	01.6	01600	Rice
Άλλα δημητριακά	01.7	01900	Other cereals
ΒΙΟΜΗΧΑΝΙΚΑ ΦΥΤΑ	02	02000	INDUSTRIAL CROPS
Ελαιούχοι σπόροι και καρποί (περιλαμβανομένων των σπόρων)	02.1	02100	Oil seeds and oleaginous fruits (including seeds)
Σπόροι ελαιοκράμβης και αγριογογγύλης	02.1/1	02110	Rape and turnip rape seed
Ηλιάνθος	02.1/2	02120	Sunflower
Σόγια	02.1/3	02130	Soya
Άλλα ελαιούχα προϊόντα	02.1/4	02190	Other oleaginous products
Πρωτεϊνούχα φυτά (συμπεριλαμβανομένων των σπόρων)	02.2	02200	Protein crops (including seeds)
Ακατέργαστος καπνός	02.3	02300	Raw tobacco
Ζαχαρότευτλα	02.4	02400	Sugar beet
Άλλα βιομηχανικά φυτά	02.5	02900	Other industrial crops
Φυτά που καλλιεργούνται για τις ίνες τους (βαμβάκι)	02.5/1	02910	Fibre plants (cotton)
Λυκίσκος	02.5/2	02920	Hops
Λοιπά	02.5/3	02930	Other
ΚΤΗΝΟΤΡΟΦΙΚΑ ΦΥΤΑ	03	03000	FORAGE PLANTS
Κτηνοτροφικός αραβόσιτος	03.1	03100	Fodder maize
Κτηνοτροφικά φυτά με ρίζες και κονδύλους (περιλαμβανομένων των κτηνοτροφικών τεύτλων)	03.2	03200	Fodder root crops (including forage beet)
Άλλα κτηνοτροφικά φυτά	03.3	03900	Other forage plants
ΛΑΧΑΝΙΚΑ ΚΑΙ ΚΑΛΛΩΠΙΣΤΙΚΑ ΠΡΟΪΟΝΤΑ	04	04000	VEGETABLES AND ORNAMENTAL PLANTS
Νωπά λαχανικά	04.1	04100	Fresh vegetables
Κουνουπίδια	04.1/1	04110	Cauliflower
Τομάτες	04.1/2	04120	Tomatoes
Άλλα νωπά λαχανικά	04.1/3	04190	Other fresh vegetables
Φυτά και λουλούδια	04.2	04200	Plants and flowers
Φυτάρια φυτωρίων	04.2/1	04210	Nursery plants
Καλλωπιστικά φυτά και λουλούδια (περιλαμβανομένων των χριστουγεννιάτικων δένδρων)	04.2/2	04220	Ornamental plants and flowers (including Christmas trees)
Φυτείες	04.2/3	04230	Plantations
ΠΑΤΑΤΕΣ (περιλαμβανομένων των σπόρων)	05	05000	POTATOES (including seeds)
ΦΡΟΥΤΑ	06	06000	FRUITS
Νωπά φρούτα	06.1	06100	Fresh fruits
Επιτραπέζια μήλα	06.1/1	06110	Dessert apples
Επιτραπέζια αχλάδια	06.1/2	06120	Dessert pears
Ροδάκινα	06.1/3	06130	Peaches
Άλλα νωπά φρούτα	06.1/4	06190	Other fresh fruits
Εσπεριδοειδή	06.2	06200	Citrus fruits
Πορτοκάλια	06.2/1	06210	Sweet oranges
Μανταρίνια	06.2/2	06220	Mandarins



1. Λογαριασμός παραγωγής (συνέχεια)—Production account (continued)

Περιγραφή	Κατηγορίες Item	Κωδικός—Code New Cronos	Description
Λεμόνια	06.2/3	06230	Lemons
Άλλα εσπεριδοειδή	06.2/4	06290	Other citrus fruits
Τροπικά φρούτα	06.3	06300	Tropical fruits
Σταφύλια	06.4	06400	Grapes
Επιτραπέζια σταφύλια	06.4/1	06410	Dessert grapes
Άλλα σταφύλια	06.4/2	06490	Other grapes
Ελιές	06.5	06500	Olives
Επιτραπέζιες ελιές	06.5/1	06510	Table olives
Άλλες ελιές	06.5/2	06590	Other olives
ΚΡΑΣΙ	07	07000	WINE
Επιτραπέζιο κρασί	07.1	07100	Table wine
Κρασί ποιότητας	07.2	07200	Quality wine
ΕΛΑΙΟΛΑΔΟ	08	08000	OLIVE OIL
ΆΛΛΑ ΦΥΤΙΚΑ ΠΡΟΪΟΝΤΑ	09	09000	OTHER CROP PRODUCTS
<i>Φυτικά υλικά που χρησιμοποιούνται, κυρίως, στην πλεκτική</i>	<i>09.1</i>	<i>09100</i>	<i>Vegetable materials used primarily for plaiting</i>
Σπόροι	09.2	09200	Seeds
Λοιπά	09.3	09900	Other
ΦΥΤΙΚΗ ΠΑΡΑΓΩΓΗ (01 ΕΩΣ 09)	10	10000	CROP OUTPUT (01 TO 09)
ΖΩΑ	11	11000	ANIMALS
<i>Βοοειδή</i>	<i>11.1</i>	<i>11100</i>	<i>Cattle</i>
<i>Χοιροειδή</i>	<i>11.2</i>	<i>11200</i>	<i>Pigs</i>
<i>Ιπποειδή</i>	<i>11.3</i>	<i>11300</i>	<i>Equines</i>
<i>Αιγοπρόβατα</i>	<i>11.4</i>	<i>11400</i>	<i>Sheep and goats</i>
<i>Πουλερικά</i>	<i>11.5</i>	<i>11500</i>	<i>Poultry</i>
<i>Άλλα ζώα</i>	<i>11.6</i>	<i>11900</i>	<i>Other animals</i>
ΖΩΙΚΑ ΠΡΟΪΟΝΤΑ	12	12000	ANIMAL PRODUCTS
<i>Γάλα</i>	<i>12.1</i>	<i>12100</i>	<i>Milk</i>
<i>Αυγά</i>	<i>12.2</i>	<i>12200</i>	<i>Eggs</i>
<i>Άλλα ζωικά προϊόντα</i>	<i>12.3</i>	<i>12900</i>	<i>Other animal products</i>
<i>Ακατέργαστο μαλλί</i>	<i>12.3/1</i>	<i>12910</i>	<i>Raw wool</i>
<i>Κουκούλια μεταξοσκώληκα</i>	<i>12.3/2</i>	<i>12920</i>	<i>Silkworm cocoons</i>
<i>Λοιπά</i>	<i>12.3/3</i>	<i>12930</i>	<i>Other</i>
ΖΩΙΚΗ ΠΑΡΑΓΩΓΗ (11+12)	13	13000	ANIMAL OUTPUT (11+12)
ΠΑΡΑΓΩΓΗ ΓΕΩΡΓΙΚΩΝ ΑΓΑΘΩΝ (10+13)	14	14000	AGRICULTURAL GOODS OUTPUT (10+13)
ΠΑΡΑΓΩΓΗ ΓΕΩΡΓΙΚΩΝ ΥΠΗΡΕΣΙΩΝ	15	15000	AGRICULTURAL SERVICES OUTPUT
<i>Γεωργικές υπηρεσίες</i>	<i>15.1</i>	<i>15100</i>	<i>Agricultural services</i>
<i>Μίσθωση ποσοστώσεων γάλακτος</i>	<i>15.2</i>	<i>15200</i>	<i>Renting of milk quota</i>
ΓΕΩΡΓΙΚΗ ΠΑΡΑΓΩΓΗ (14+15)	16	16000	AGRICULTURAL OUTPUT (14+15)
ΜΗ ΓΕΩΡΓΙΚΕΣ ΔΕΥΤΕΡΕΥΟΥΣΕΣ ΔΡΑΣΤΗΡΙΟΤΗΤΕΣ (ΜΗ ΔΙΑΧΩΡΙΣΙΜΕΣ)	17	17000	NON-AGRICULTURAL SECONDARY ACTIVITIES (INSEPARABLE)
Επεξεργασία γεωργικών προϊόντων	17.1	17100	Processing of agricultural products
<i>δημητριακών</i>	<i>17.1/1</i>	<i>17110</i>	<i>cereals</i>
<i>λαχανικών</i>	<i>17.1/2</i>	<i>17120</i>	<i>vegetables</i>



1. Λογαριασμός παραγωγής (συνέχεια)—Production account (continued)

Περιγραφή	Κατηγορίες Item	Κωδικός—Code New Cronos	Description
φρούτων	17.1/3	17130	fruits
κρασιού	17.1/4	17140	wine
ζώων	17.1/5	17150	animal
ζωικών προϊόντων	17.1/6	17160	animal products
γάλακτος	17.1/6/1	17161	milk
άλλων ζωικών προϊόντων	17.1/6/2	17162	other animal products
άλλων	17.1/7	17190	other
Άλλες μη διαχωρίσιμες δευτερεύουσες δραστηριότητες (αγαθά και υπηρεσίες)	17.2	17900	Other inseparable secondary activities (goods and services)
ΠΑΡΑΓΩΓΗ ΤΟΥ ΓΕΩΡΓΙΚΟΥ ΚΛΑΔΟΥ ΔΡΑΣΤΗΡΙΟΤΗΤΑΣ (16+17)	18	18000	OUTPUT OF THE AGRICULTURAL "INDUSTRY" (16+17)
ΣΥΝΟΛΙΚΗ ΕΝΔΙΑΜΕΣΗ ΑΝΑΛΩΣΗ	19	19000	TOTAL INTERMEDIATE CONSUMPTION
Σπόροι και δενδρύλλια	19.01	19010	Seeds and planting stock
σπόροι και δενδρύλλια αγορασμένα από άλλες γεωργικές εκμεταλλεύσεις	19.01/1	19011	seeds and planting stock supplied by other agricultural holdings
σπόροι και δενδρύλλια αγορασμένα εκτός του γεωργικού κλάδου	19.01/2	19012	seeds and planting stock purchased from outside the agricultural "industry"
Ενέργεια, λιπαντικά	19.02	19020	Energy, lubricants
ηλεκτρική ενέργεια	19.02/1	19021	electricity
αέριο	19.02/2	19022	gas
άλλα καύσιμα και προωθητικά	19.02/3	19023	other fuels and propellants
άλλα	19.02/4	19029	other
Λιπάσματα και βελτιωτικά εδάφους	19.03	19030	Fertilisers and soil improvers
λιπάσματα αγορασμένα από άλλες γεωργικές εκμεταλλεύσεις	19.03/1	19031	fertilisers supplied by other agricultural holdings
λιπάσματα αγορασμένα εκτός του γεωργικού κλάδου	19.03/2	19032	fertilisers purchased from outside the agricultural "industry"
Προϊόντα φυτοπροστασίας και παρασιτοκτόνα	19.04	19040	Plant protection products and pesticides
Κτηνιατρικές δαπάνες	19.05	19050	Veterinary expenses
Ζωοτροφές	19.06	19060	Animal feedingstuffs
ζωοτροφές αγορασμένες από άλλες γεωργικές εκμεταλλεύσεις	19.06/1	19061	feedingstuffs supplied by other agricultural holdings
ζωοτροφές αγορασμένες εκτός του γεωργικού κλάδου	19.06/2	19062	feedingstuffs purchased from outside the agricultural "industry"
ζωοτροφές που παράγονται και καταναλώνονται από την ίδια εκμετάλευση	19.06/3	19063	feedingstuffs produced and consumed by the same holding
Συντήρηση υλικών	19.07	19070	Maintenance of materials
Συντήρηση κτιρίων	19.08	19080	Maintenance of buildings
Γεωργικές υπηρεσίες	19.09	19090	Agricultural services
Υπηρεσίες χρηματοοικονομικής διαμεσολάθησης	19.10	19095	Financial intermediation services indirectly measured (FISIM)
Άλλα αγαθά και υπηρεσίες	19.11	19900	Other goods and services
ΑΚΑΘΑΡΙΣΤΗ ΠΡΟΣΤΙΘΕΜΕΝΗ ΑΞΙΑ ΣΕ ΒΑΣΙΚΕΣ ΤΙΜΕΣ (18-19)	20	20000	GROSS VALUE ADDED AT BASIC PRICES (18-19)
ΑΝΑΛΩΣΗ ΠΑΓΙΟΥ ΚΕΦΑΛΑΙΟΥ	21	21000	FIXED CAPITAL CONSUMPTION
Εξοπλισμός	21.1	21100	Equipment
Κτίρια	21.2	21200	Buildings
Φυτείες	21.3	21300	Plantations
Άλλα	21.4	21900	Other
ΚΑΘΑΡΗ ΠΡΟΣΤΙΘΕΜΕΝΗ ΑΞΙΑ ΣΕ ΒΑΣΙΚΕΣ ΤΙΜΕΣ (20-21)	22	22000	NET VALUE ADDED AT BASIC PRICES (20-21)



2. Λογαριασμός δημιουργίας εισοδήματος—Generation of income account


Περιγραφή	Κατηγορίες Item	Κωδικός—Code New Cronos	Description
ΕΙΣΟΔΗΜΑ ΕΞΑΡΤΗΜΕΝΗΣ ΕΡΓΑΣΙΑΣ	23	23000	COMPENSATION OF EMPLOYEES
ΛΟΙΠΟΙ ΦΟΡΟΙ ΕΠΙ ΤΗΣ ΠΑΡΑΓΩΓΗΣ	24	24000	OTHER TAXES ON PRODUCTION
ΛΟΙΠΕΣ ΕΠΙΔΟΤΗΣΕΙΣ ΠΑΡΑΓΩΓΗΣ	25	25000	OTHER SUBSIDIES ON PRODUCTION
ΕΙΣΟΔΗΜΑ ΤΩΝ ΣΥΝΤΕΛΕΣΤΩΝ ΠΑΡΑΓΩΓΗΣ (22-24+25)	26	26000	FACTOR INCOME (22-24+25)
ΛΕΙΤΟΥΡΓΙΚΟ ΠΛΕΟΝΑΣΜΑ/ΜΕΙΚΤΟ ΕΙΣΟΔΗΜΑ (22-23-24+25)	27	27000	OPERATING SURPLUS / MIXED INCOME (22-23-24+25)

3. Λογαριασμός επιχειρηματικού εισοδήματος—Entrepreneurial income account

Περιγραφή	Κατηγορίες Item	Κωδικός—Code New Cronos	Description
ΠΛΗΡΩΤΕΑ ΓΑΙΟΠΡΟΣΟΔΟΣ ΚΑΙ ΛΟΙΠΕΣ ΔΑΠΑΝΕΣ ΜΙΣΘΩΣΗΣ ΓΗΣ	28	28000	RENTS AND OTHER REAL ESTATE RENTAL CHARGES TO BE PAID
ΚΑΤΑΒΛΗΘΕΝΤΕΣ ΤΟΚΟΙ	29	29000	INTEREST PAID
ΕΙΣΠΡΑΧΘΕΝΤΕΣ ΤΟΚΟΙ	30	30000	INTEREST RECEIVED
ΕΠΙΧΕΙΡΗΜΑΤΙΚΟ ΕΙΣΟΔΗΜΑ (27-28-29+30)	31	31000	ENTREPRENEURIAL INCOME (27-28-29+30)

4. Λογαριασμός κεφαλαίου—Capital account

Περιγραφή	Κατηγορίες Item	Κωδικός—Code New Cronos	Description
ΑΕΠΚ ΣΕ ΓΕΩΡΓΙΚΑ ΠΡΟΪΟΝΤΑ	32	32000	GFCF IN AGRICULTURAL PRODUCTS
<i>ΑΕΠΚ σε φυτείες</i>	<i>32.1</i>	<i>32100</i>	<i>GFCF in plantations</i>
<i>ΑΕΠΚ σε ζώα</i>	<i>32.2</i>	<i>32200</i>	<i>GFCF in animals</i>
ΑΕΠΚ ΣΕ ΜΗ ΓΕΩΡΓΙΚΑ ΠΡΟΪΟΝΤΑ	33	33000	GFCF IN NON-AGRICULTURAL PRODUCTS
<i>ΑΕΠΚ σε υλικά</i>	<i>33.1</i>	<i>33100</i>	<i>GFCF in materials</i>
<i>ΑΕΠΚ σε μηχανήματα και λοιπό εξοπλισμό</i>	<i>33.1/1</i>	<i>33110</i>	<i>GFCF in machines and other equipment</i>
<i>ΑΕΠΚ σε εξοπλισμό μεταφορών</i>	<i>33.1/2</i>	<i>33120</i>	<i>GFCF in transport equipment</i>
<i>ΑΕΠΚ σε κτίρια</i>	<i>33.2</i>	<i>33200</i>	<i>GFCF in buildings</i>
<i>ΑΕΠΚ σε γεωργικά κτίρια (εκτός κατοικιών)</i>	<i>33.2/1</i>	<i>33210</i>	<i>GFCF in farm buildings (non-residential)</i>
<i>ΑΕΠΚ σε άλλα έργα εκτός από έγγειες βελτιώσεις (άλλα κτίρια, κατασκευές κλπ.)</i>	<i>33.2/2</i>	<i>33220</i>	<i>GFCF in other works except land improvements (other buildings, structures, etc.)</i>
Άλλες ΑΕΠΚ	33.3	33900	Other GFCF
<i>ΑΕΠΚ σε άυλα πάγια περιουσιακά στοιχεία (π.χ. λογισμικό υπολογιστών)</i>	<i>33.3/1</i>	<i>33910</i>	<i>GFCF in intangible fixed assets (e.g. computer software)</i>
<i>Προσθήκη στην αξία των μη χρηματοπιστωτικών μη παραχθέντων περιουσιακών στοιχείων</i>	<i>33.3/2</i>	<i>33920</i>	<i>Addition to the value of non-financial non-produced assets</i>
<i>ΑΕΠΚ σε σημαντικές έγγειες βελτιώσεις</i>	<i>33.3/2/1</i>	<i>33921</i>	<i>GFCF in major land improvements</i>
<i>Δαπάνες που συνδέονται με τη μεταβίβαση γης και δικαιωμάτων παραγωγής</i>	<i>33.3/2/2</i>	<i>33922</i>	<i>Costs linked to the purchase of land and production rights</i>
ΑΚΑΘΑΡΙΣΤΕΣ ΕΠΕΝΔΥΣΕΙΣ ΠΑΓΙΟΥ ΚΕΦΑΛΑΙΟΥ (ΕΚΤΟΣ ΕΚΠΕΣΤΕΟΥ ΦΠΑ) (32+33)	34	34000	GROSS FIXED CAPITAL FORMATION (EXCLUDING DEDUCTIBLE VAT) (32+33)
ΚΑΘΑΡΕΣ ΕΠΕΝΔΥΣΕΙΣ ΠΑΓΙΟΥ ΚΕΦΑΛΑΙΟΥ (ΕΚΤΟΣ ΕΚΠΕΣΤΕΟΥ ΦΠΑ) (34-21)	35	35000	NET FIXED CAPITAL FORMATION (EXCLUDING DEDUCTIBLE VAT) (34-21)
ΑΥΞΟΜΕΙΩΣΗ ΑΠΟΘΕΜΑΤΩΝ	36	36000	CHANGES IN STOCKS
ΜΕΤΑΒΙΒΑΣΕΙΣ ΚΕΦΑΛΑΙΟΥ	37	37000	CAPITAL TRANSFERS
<i>Επιχορηγήσεις επενδύσεων</i>	<i>37.1</i>	<i>37100</i>	<i>Investment grants</i>
<i>Λοιπές μεταβιβάσεις κεφαλαίου</i>	<i>37.2</i>	<i>37200</i>	<i>Other capital transfers</i>







τιμή: 14,00€ [εξωτερικού: 24,00€] / price: 14,00€ [abroad: 24,00€]