

ΠΡΟΣΩΡΙΝΟΙ
ΕΘΝΙΚΟΙ ΛΟΓΑΡΙΑΣΜΟΙ ΤΗΣ ΕΛΛΑΔΟΣ
1996
PROVISIONAL
NATIONAL ACCOUNTS OF GREECE





ΠΡΟΛΟΓΟΣ	9	PREFACE
ΕΙΣΑΓΩΓΗ	11	INTRODUCTION
ΑΝΑΘΕΩΡΗΣΗ ΤΟΥ ΣΥΣΤΗΜΑΤΟΣ	11	REVISION OF THE SYSTEM
ΕΤΟΣ ΒΑΣΗΣ ΤΗΣ ΑΝΑΘΕΩΡΗΣΗΣ	12	BASE YEAR OF THE REVISION
ΣΤΑΤΙΣΤΙΚΕΣ ΠΗΓΕΣ	12	STATISTICAL SOURCES
ΒΑΣΙΚΑ ΣΥΣΤΑΤΙΚΑ ΤΟΥ ESA: ΤΑΞΙΝΟΜΗΣΕΙΣ ΟΙΚΟΝΟΜΙΚΩΝ ΜΟΝΑΔΩΝ, ΠΡΟΙΟΝΤΩΝ ΚΑΙ ΘΕΣΜΙΚΩΝ ΤΟΜΕΩΝ ΚΑΙ ΥΠΟΤΟΜΕΩΝ.	12	BASIC COMPONENTS OF THE ESA: CLASSIFICATIONS OF ECONOMIC UNITS, PRODUCTS AND INSTITUTIONAL SECTORS AND SUBSECTORS.
ΘΕΣΜΙΚΟΙ ΤΟΜΕΙΣ ΚΑΙ ΥΠΟΤΟΜΕΙΣ	13	THE INSTITUTIONAL SECTORS AND SUBSECTORS
ΒΑΣΙΚΕΣ ΕΝΝΟΙΕΣ ΤΩΝ ΘΕΣΜΙΚΩΝ ΤΟΜΕΩΝ	14	BASIC CONCEPTS OF THE INSTITUTIONAL SECTORS
Μή χρηματοδοτικές εταιρείες και οιονεί εταιρείες (S10)	14	Nonfinancial corporate and quasicorporate enterprises (S10)
Πιστωτικά ιδρύματα (S40)	14	Credit institutions (S40)
Ασφαλιστικές επιχειρήσεις (S50)	14	Insurance enterprises (S50)
Ο τομέας του δημοσίου (S60)	14	General government (S60)
Ιδιωτικά μη κερδοσκοπικά ιδρύματα που εξυπηρετούν νοικοκυριά (S70)	15	Private nonprofit institutions serving households (S70)
Νοικοκυριά (S80)	15	Households (S80)
Ο τομέας της Αλλοδαπής (S90)	15	Rest of the world (S90)
ΟΜΑΔΟΠΟΙΗΣΗ ΤΩΝ ΣΥΝΑΛΛΑΓΩΝ ΚΑΙ ΛΟΓΑΡΙΑΣΜΩΝ ΤΟΥ ESA	16	GROUPING OF TRANSACTIONS AND ACCOUNTS IN THE ESA
A. ΟΜΑΔΟΠΟΙΗΣΗ ΤΩΝ ΣΥΝΑΛΛΑΓΩΝ	16	A. GROUPING OF TRANSACTIONS
Συναλλαγές Αγαθών και Υπηρεσιών (Κωδ. Ρ)	16	Transactions in goods and services (code P).
Διανεμητικές Συναλλαγές (Κωδ. R)	17	Distributive Transactions (code R)
Χρηματοπιστωτικές συναλλαγές (κωδ. F)	18	Financial transactions (code F)
Ταξινόμηση των περιουσιακών στοιχείων	19	Groupings of assets and liabilities
B. ΦΟΡΟΙ ΚΑΙ ΕΠΙΔΟΤΗΣΕΙΣ ΜΕ ΒΑΣΗ ΤΟ ESA	19	TAXES AND SUBSIDIES ON THE BASIS OF THE ESA
Γ. ΛΟΓΑΡΙΑΣΜΟΙ ΤΟΥ ESA	20, 21	C. THE ACCOUNTS OF THE ESA
ΑΠΟΤΙΜΗΣΗ ΤΩΝ ΣΥΝΑΛΛΑΓΩΝ	22	VALUATION OF TRASACTIONS
ΜΕΘΟΔΟΙ ΥΠΟΛΟΓΙΣΜΟΥ ΤΟΥ ΑΕΠ ΜΕ ΒΑΣΗ ΤΟ ESA	23	METHODS USED FOR THE CALCULATION OF THE GNP ON THE BASIS OF THE ESA.
ΣΤΑΤΙΣΤΙΚΑ ΣΤΟΙΧΕΙΑ ΤΟΥ ΝΕΟΥ ΣΥΣΤΗΜΑΤΟΣ ΤΩΝ ΕΛΛΗΝΙΚΩΝ ΕΘΝΙΚΩΝ ΛΟΓΑΡΙΑΣΜΩΝ.	24	STATISTICAL DATA OF THE NEW GREEK NATIONAL ACCOUNTS SYSTEM.
ΠΡΟΣΩΡΙΝΑ ΑΠΟΤΕΛΕΣΜΑΤΑ ΤΩΝ ΕΤΩΝ 1994, 1995, 1996.	25	PROVISIONAL RESULTS FOR THE YEARS 1994, 1995, 1996.

Πίνακες

Tables

Μέρος	1	Part
1.1 Συνολικός οικονομικός πίνακας, Έτος 1988 (Σε τρέχουσες τιμές- Σε εκατομ. Δρχ.)	28-29	1.1 Overall economic table, Year 1988 (At current prices-In million Drs.)
1.1 Συνολικός οικονομικός πίνακας, Έτος 1989 (Σε τρέχουσες τιμές- Σε εκατομ. Δρχ.)	31-31	1.1 Overall economic table, Year 1989 (At current prices-In million Drs.)
1.1 Συνολικός οικονομικός πίνακας, Έτος 1990 (Σε τρέχουσες τιμές- Σε εκατομ. Δρχ.)	32-33	1.1 Overall economic table, Year 1990 (At current prices-In million Drs.)
1.1 Συνολικός οικονομικός πίνακας, Έτος 1991 (Σε τρέχουσες τιμές- Σε εκατομ. Δρχ.)	34-35	1.1 Overall economic table, Year 1991 (At current prices-In million Drs.)
1.1 Συνολικός οικονομικός πίνακας, Έτος 1992 (Σε τρέχουσες τιμές- Σε εκατομ. Δρχ.)	36-37	1.1 Overall economic table, Year 1992 (At current prices-In million Drs.)
1.1 Συνολικός οικονομικός πίνακας, Έτος 1993 (Σε τρέχουσες τιμές- Σε εκατομ. Δρχ.)	38-39	1.1 Overall economic table, Year 1993 (At current prices-In million Drs.)
1.1 Συνολικός Χρηματοπιστωτικός Λογαριασμός Έτος 1988 (Σε τρέχουσες τιμές-Σε εκατομ. Δρχ.)	40-41	Total Financial Accounts year 1988 (At current prices-In million Drs.)
1.1 Συνολικός Χρηματοπιστωτικός Λογαριασμός Έτος 1989 (Σε τρέχουσες τιμές-Σε εκατομ. Δρχ.)	42-43	Total Financial Accounts year 1989 (At current prices-In million Drs.)
1.1 Συνολικός Χρηματοπιστωτικός Λογαριασμός Έτος 1990 (Σε τρέχουσες τιμές-Σε εκατομ. Δρχ.)	44-45	Total Financial Accounts year 1990 (At current prices-In million Drs.)
1.1 Συνολικός Χρηματοπιστωτικός Λογαριασμός Έτος 1991 (Σε τρέχουσες τιμές-Σε εκατομ. Δρχ.)	46-47	Total Financial Accounts year 1991 (At current prices-In million Drs.)
1.2 Γενική Κυβέρνηση (S60) Έτη 1988/96 (Σε τρέχουσες τιμές-Σε εκατομ. Δρχ.)	48-51	1.2 General Government (S60) Years 1988/96 (At current prices-In million Drs.)
1.2 Κράτος (S61.1) Έτη 1988/96 (Σε τρέχουσες τιμές-Σε εκατ. Δρχ.)	52-55	1.2 The state (S61.1) Years 1988/96 (At current prices-In million Drs.)
1.2 Λοιπά Ν.Π.Π.Δ. της Κεντρικής Κυβέρνησης (S61.2) Έτη 1988/96 (Σε τρέχουσες τιμές-Σε εκατ. Δρχ.)	56-59	1.2 Other bodies of central government (S61.2) Years 1988/96 (At current prices-In million Drs.)
1.2 Τοπική αυτοδιοίκηση (S62) Έτη 1988/96 (Σε τρέχουσες τιμές-Σε εκατομ. Δρχ.)	60-63	1.2 Local government (S62) Years 1988/96 (At current prices-In million Drs.)
1.2 Οργανισμοί κοινωνικής ασφάλισης: Δημόσια Ταμεία (S63.1)	64-67	1.2 Social security funds: Central bodies (S63.1)

Έτη 1988/96
(Σε τρέχουσες τιμές-Σε εκατομ. Δρχ.)
1.2 Οργανισμοί κοινωνικής ασφάλισης:
Δημόσια Νοσοκομεία (S63.2)

68-71

Years 1988/96
(At current prices-In million Drs.)
1.2 Social security funds:
Hospitals (S63.2)
Years 1988/96
(At current prices-In million Drs.)

ΜΕΡΟΣ

2

PART

2.1 Ακαθάριστο Εγχώριο και Εθνικό Προϊόν Έτη 1988/96 (Σε εκατομ. Δρχ.- Σε τρέχουσες τιμές)	72-73	2.1 Gross domestics & National Product Years 1988/96 (In million Drs.- At current prices)
2.2 Λοιπά Μακροοικονομικά Μεγέθη Έτη 1988/96 (Σε εκατομ. Δρχ.- Σε τρέχουσες τιμές)	74-75	2.2 Other Macroeconomic Figures Years 1988/96 (In million Drs.- At current prices)
2.3 Λοιπά Μεγέθη Συνολικής Τελικής Κατανάλωσης Έτη 1988/96 (Σε εκατομ. Δρχ.- Σε τρέχουσες τιμές)	76-77	2.3 Other Figures of Total Final Consumption Years 1988/96 (In million Drs.- At current prices)
2.4 Ισοζύγιο Ακαθαρίστου Εγχωρίου Προϊόντος Έτη 1988/96 (Σε εκατομ. Δρχ.- Σε τρέχουσες τιμές)	78-79	2.4 Balance of Gross Domestic Product Years 1988/96 (In million Drs.- At current prices)
2.5 Ανάλυση Ακαθαρίστων Επενδύσεων Παγίου Κεφαλαίου Έτη 1988/96 (Σε εκατομ. Δρχ.- Σε τρέχουσες τιμές)	80-81	2.5 Further Analysis of Gross Fixed Capital Formation Years 1988/96 (In million Drs.- At current prices)
2.6 Εξωτερικό Εμπόριο Έτη 1988/96 (Σε εκατομ. Δρχ.- Σε τρέχουσες τιμές)	82-83	2.6 External Trade Years 1988/96 (In million Drs.- At current prices)
2.7 Τρέχουσες Συναλλαγές με την Αλλοδαπή Έτη 1988/96 (Σε εκατομ. Δρχ.- Σε τρέχουσες τιμές)	84-85	2.7 Current Transactions with the Rest of the world Years 1988/96 (In million Drs.- At current prices)
2.8 Πληθυσμός, Απασχόληση και Μισθοί Έτη 1988/96 (Σε εκατομ. Δρχ.- Σε τρέχουσες τιμές)	86-87	2.8 Population Employment and Wages Years 1988/96 (In million Drs.- At current prices)
2.9 Κόστος ανά Μονάδα Εργασίας Έτη 1988/96 (Σε εκατομ. Δρχ.- Σε τρέχουσες τιμές)	88-89	2.9 Unit Labour Cost Years 1988/96 (In million Drs.- At current prices)
2.10 Ακαθάριστο Εγχώριο Προϊόν Έτη 1988/96 (Σε εκατομ. Δρχ.- Σε τρέχουσες τιμές)	90-91	2.10 Gross Domestic Product Years 1988/96 (In million Drs.- At current prices)
2.11 Ακαθάριστο Εγχώριο Προϊόν-Εγχώρια Ζήτηση Έτη 1988/96 (Σε εκατομ. Δρχ.- Σε τρέχουσες τιμές)	92-93	2.11 Gross Domestic Product-Domestic Demand Years 1988/96 (In million Drs.- At current prices)
2.12 Εισόδημα και Δαπάνη Επιχειρήσεων Έτη 1988/96 (Σε εκατομ. Δρχ.- Σε τρέχουσες τιμές)	94-95	2.12 Income and Expenditure of Corporations Years 1988/96 (In million Drs.- At current prices)
2.13 Εισόδημα και Δαπάνη της Γενικής Κυβέρνησης	96-97	2.13 Income and Expenditure of General Government

Έτη 1988/96
(Σε εκατομ. Δρχ.- Σε τρέχουσες τιμές)
2.14 Εισόδημα και Δαπάνη των
Νοικοκυριών και των Ιδιωτικών μη
Κερδοσκοπικών Ιδρυμάτων
Έτη 1988/96
(Σε εκατομ. Δρχ.- Σε τρέχουσες τιμές)
2.15 Χρηματοδότηση των
Ακαθάριστων Επενδύσεων
Έτη 1988/96
(Σε εκατομ. Δρχ.- Σε τρέχουσες τιμές)
2.16 Κατά Κεφαλή Ακαθάριστο Προϊόν
Ακαθάριστες Επενδύσεις Παγίου
Κεφαλαίου και τελική Κατανάλωση
Νοικοκυριών στην Οικονομική
Επικράτεια
Έτη 1988/96
(Σε εκατομ. Δρχ και σε \$ ΗΠΑ- Σε
αγοραίες τιμές)

98-99

100-101

102-103

Years 1988/96
(In million Drs.- At current prices)
2.14 Income and Expenditure of
Households and Private non-profit
Institutions
Years 1988/96
(In million Drs.- At current prices)
2.15 The Financing of Gross
Investments
Years 1988/96
(In million Drs.- At current prices)
2.16 Per Capita Gross National
Product, Gross Fixed Capital
Formation and Final
Consumption of Households on
economic territory
Years 1988/96
(In million Drs. Adn USA \$-At market
prices)



ΜΕΡΟΣ	3	PART
ΔΙΑΓΡΑΜΜΑΤΑ		DIAGRAM
1. Διάρθρωση Απασχόλησης Έτη 1988, 1992, 1996	104	1. Employment structure YEARS 1988, 1992, 1996
2. ΑΕΠ Προσέγγιση Εισοδήματος Έτη 1988/96 (Σε εκατομ. Δρχ.- Σε τρέχουσες τιμές)	105	2. GDP: Income approach Years 1988/96 (In million Drs.- At current prices)
3. ΑΕΠ Προσέγγιση Δαπάνης Έτη 1988/96 (Σε εκατομ. Δρχ.- Σε τρέχουσες τιμές)	106	3. GDP: Expenditure approach Years 1988/96 (In million Drs.- At current prices)
4. Τελική Εθνική Κατανάλωση Έτη 1988/96 (Σε εκατομ. Δρχ.- Σε τρέχουσες τιμές)	107	4. Final National Consumption Years 1988/96 (In million Drs.- At current prices)
5. ΑΕΠ Προσέγγιση Παραγωγής Έτη 1988/96 (Σε εκατομ. Δρχ.- Σε τρέχουσες τιμές)	108	5. GDP: Production approach Years 1988/96 (In million Drs.- At current prices)
6. Διάρθρωση Τρεχουσών Φόρων Έτη 1988, 1992, 1996 (Σε εκατομ. Δρχ.- Σε τρέχουσες τιμές)	109	6. Structure of current taxes Years 1988/96 (In million Drs.- At current prices)
7. Ακαθάριστο Εθνικό Προϊόν, Ακαθάριστες Επενδύσεις Παγίου Κεφαλαίου και Τελική Κατανάλωση Νοικοκυριών στην Οικονομική Επικράτεια Έτη 1988/96 (Σε εκατομ. Δρχ.- Σε τρέχουσες τιμές)	110	7. Gross National Product, Gross Fixed capital formation and Final consumption of Households in the Economic Territory Years 1988/96 (In million Drs.- At current prices)
8. Ακαθάριστο Εγχώριο και Εθνικό Προϊόν Έτη 1988/96 (Σε εκατομ. Δρχ.- Σε τρέχουσες τιμές)	111	8. Gross Domestic and National Product, Years 1988/96 (In million Drs.- At current prices)
9. Ακαθάριστο Εθνικό Προϊόν Έτη 1988/96 (Σε εκατομ. Δρχ.- Σε τρέχουσες τιμές)	112	9. Gross National Product Years 1988/96 (In million Drs.- At current prices)





Το Δημοσίευμα αυτό παρουσιάζει τους Εθνικούς Λογαριασμούς της Ελλάδος, σύμφωνα με το Ευρωπαϊκό Σύστημα Λογαριασμών (ESA).

Το ESA αντικατέστησε το παραδοσιακό σύστημα, το οποίο ακολουθούσε τις αρχές του τυποποιημένου συστήματος Εθνικών Λογαριασμών του ΟΟΣΑ του έτους 1958.

Η προσπάθεια της αναθεώρησης του συστήματος Εθνικών Λογαριασμών της Ελλάδος και εναρμόνισής του με το Ευρωπαϊκό Σύστημα Λογαριασμών άρχισε από τα μέσα του 1990 σύμφωνα με την Κοινοτική Οδηγία 89/130 της 13.2.89 της ΕΟΚ/ΕΥΡΑΤΟΜ που επέβαλε στα Κράτη Μέλη την εναρμόνιση του καθορισμού του ΑΕΠ σε τιμές αγοράς, με σκοπό τη βελτίωση της συγκρισιμότητας του ΑΕΠ, την αξιοπιστία των εκτιμήσεων και την πληρότητά του, ώστε η εικόνα της οικονομικής δραστηριότητας της Χώρας να είναι όσο το δυνατόν πληρέστερη.

Τα εθνικολογιστικά μεγέθη τα οποία περιλαμβάνονται στην παρούσα έκδοση αναφέρονται στα έτη 1988/1996 Τα στοιχεία των ετών 1988-1993 είναι οριστικά, ενώ των ετών 1994-1996 προσωρινά.

Η Γ.Γ. ΕΣΥΕ θεωρεί υποχρέωσή της να εκφράσει τις ευχαριστίες της σε όλους εκείνους που συνέβαλαν, στη συγκέντρωση, επεξεργασία και παρουσίαση των στοιχείων που περιλαμβάνονται στο δημοσίευμα αυτό.

Αθήνα, 1997

Κωνσταντίνα Γκολφίνοπούλου
Προϊσταμένη της Γενικής Δ/σης
Εθνικής Στατιστικής Υπηρεσίας της Ελλάδος

This volume presents the National Accounts of Greece according to the European System of Accounts (ESA).

The ESA replaced the traditional system which followed the principles of the standardized system of the OECD National Accounts of the year 1958.

The works on the revision of the Greek National Accounts system and its harmonization to the European System of Accounts started in the middle of 1990 according to the Community Directive 89/130/13.2.89 of EEC/ EURATOM which imposed to the member states the harmonization of the GNP definition at market prices, aiming to improve the comparability of the GNP, the reliability of estimates as well as its completeness, so as to provide, as far as possible, a complete picture of the economic activity within the Country.

The national accounting magnitudes appearing in the present issue refer to the years 1988/1993 and are definite data, while for the years 1994-1996 they are provisional.

The General Secretariat of the NSSG renders its warm thanks to all those who contributed to the collection, processing and presentation of the data published in this volume.

Athens, 1997

Konstina Golfinou
Head of General Division
National Statistical Service of Greece





Οι Εθνικοί Λογαριασμοί είναι μια ολοκληρωμένη και συστηματική ποσοτική περιγραφή των οικονομικών φαινομένων που συμβαίνουν, σε μία οικονομία κατά τη διάρκεια συγκεκριμένης χρονικής περιόδου. Η μέτρηση των συνολικών μεγεθών της οικονομίας όπως το Εθνικό Εισόδημα, η Κατανάλωση, η Αποταμίευση, η Επένδυση κλπ. είναι αποτέλεσμα των εξελίξεων των περασμένων 50 ετών. Το 1953 εξεδόθη από τον Ο.Η.Ε. το πρώτο τυποποιημένο σύστημα και στη συνέχεια ο ΟΟΣΑ το 1958 εξέδωσε το "System of National Accounts". Το σύστημα αυτό αναθεωρήθηκε το 1968 από τον Ο.Η.Ε. Το Στατιστικό Γραφείο των Ευρωπαϊκών Κοινοτήτων προσαρμόσε τούτο στις ανάγκες της οικονομικής πληροφόρησης των Χωρών μελών της Ε.Ε. και εξέδωσε το Ευρωπαϊκό Σύστημα Λογαριασμών (ESA) 1970. Αργότερα προσαρμόστηκε αυτό στο ESA 1979. Προσφάτως κυκλοφόρησε ήδη από τον Ο.Η.Ε. και τέσσερις άλλους Διεθνείς Οργανισμούς η αναθεώρηση του Συστήματος Εθνικών Λογαριασμών (SNA) έκδοσης 1993. Με βάση πλέον το SNA 1993 κυκλοφόρησε και η έκδοση του νέου ESA 1995.

Η εισαγωγή του συστήματος των Εθνικών Λογαριασμών στην Ελλάδα έγινε το έτος 1953. Αργότερα το σύστημα του ΟΟΣΑ του 1958 υιοθετήθηκε ως πρότυπο.

ΑΝΑΘΕΩΡΗΣΗ ΤΟΥ ΣΥΣΤΗΜΑΤΟΣ

Για την Αναθεώρηση των Ελληνικών Εθνικών Λογαριασμών έγιναν πολλές προσπάθειες από το 1982. Μετά την έκδοση της Κοινοτικής Οδηγίας 89/130 της 13.2.89 της ΕΟΚ/EURATOM που επέβαλε στα Κράτη Μέλη την εναρμόνιση του καθορισμού του ΑΕΠ σε τιμές αγοράς, έγινε υποχρεωτική και για τη Χώρα μας όπως και τις άλλες Χώρες της Κοινότητας η εναρμόνιση και προσαρμογή προς το ESA.

Ως εκ τούτου, η Δ/ση Εθνικών Λογαριασμών της Γ.Γ.ΕΣΥΕ προχώρησε στη μελέτη και εφαρμογή του προγράμματος αναθεώρησης του Ελληνικού Συστήματος Εθνικών Λογαριασμών, με την υποστήριξη της Κοινότητας και εμπειρογνομητών του INSEE.

The National Accounts is an integrated and systematic quantitative description of the economic phenomena, occurring in an economy during a specific time period. The measurement of the aggregates of the economy, such as National Income, Consumption, Savings Investment etc. is the results of the activities effected during the past 50 years. The UNO issued in 1953 the first standardized system, while in 1958 the OECD issued the " System of National Accounts". The latter was revised in 1968 by the UNO. The Statistical Office of the European Communities adjusted it to meet the needs of the EC member states on economic information provision and issued the European System of Accounts (ESA 1970). Later, this was adjusted to the ESA 1979. Recently, the UNO together with four other International Organizations published the SNA revision (1993 edition). The forthcoming edition of the new ESA 1995 will be published on the basis of the SNA 1993. With base the SNA 1993 published the edition of new ESA 1995.

The introduction of the National Accounts System in Greece was made in 1953. Later, the 1958 OECD system was adopted as a pattern.

REVISION OF THE SYSTEM

Many efforts have been made towards the revision of the National Accounts of Greece since 1982. According to the Community Directive 89/130 of the EEC/EURATOM which imposed to the member states the harmonization of the GNP definition at market prices, the harmonization and adjustment to the European System of Accounts (ESA) was obligatory to all memberstates and of course, to Greece.

After that, the National Accounts Division of the NSSG proceeded to the study and implementation of the revision programme of the Greek System of National Accounts supported by the Community and by experts of the INSEE.

Ετος βάσης ορίσθηκε το 1988 επειδή στην Ελλάδα η εφαρμογή του ΦΠΑ επεβλήθη το 1987, και επειδή κατά το έτος 1988 έγινε Γενική Απογραφή Καταστημάτων, Βιομηχανίας- Βιοτεχνίας κλπ. καθώς και η Έρευνα Οικογενειακών Προϋπολογισμών.

ΣΤΑΤΙΣΤΙΚΕΣ ΠΗΓΕΣ

Πηγές που χρησιμοποιήθηκαν είναι οι έρευνες/στατιστικές εργασίες που διενεργούνται από την Γ.Γ. ΕΣΥΕ, σε ετήσια βάση και κατά τακτά χρονικά διαστήματα, ως επίσης και ειδικές έρευνες σε κλάδους και τομείς της Ελληνικής οικονομίας για τους οποίους δεν υπήρχαν διαθέσιμα στατιστικά στοιχεία.

Επιπλέον, συγκεντρώθηκαν και χρησιμοποιήθηκαν απολογιστικά στοιχεία από διοικητικές πηγές, όπως Δημόσιες Επιχ/σεις Ηλεκτρισμού, Φωταερίου, Υδρεύσης, Τηλεπικοινωνιών, Μεταφορών και στοιχεία για τις δραστηριότητες της Κεντρικής Κυβέρνησης, Δασικών Υπηρεσιών, Αγροτικής Τράπεζας, Δημόσιας Υγείας και Εκπαίδευσης κλπ. και συμπληρωματικά στοιχεία σε εξειδικευμένους κλάδους και τομείς της Ελληνικής οικονομίας, όπως είναι: το εμπόριο, οι κατασκευές, οι θαλάσσιες μεταφορές κλπ. για το 1988 συγκεντρώθηκαν μέσω ΟΕ.

ΒΑΣΙΚΑ ΣΥΣΤΑΤΙΚΑ ΤΟΥ ΕΣΑ: ΤΑΞΙΝΟΜΗΣΕΙΣ ΟΙΚΟΝΟΜΙΚΩΝ ΜΟΝΑΔΩΝ, ΠΡΟΙΟΝΤΩΝ ΚΑΙ ΘΕΣΜΙΚΩΝ ΤΟΜΕΩΝ ΚΑΙ ΥΠΟΤΟΜΕΩΝ.

Πρωταρχική λειτουργία του συστήματος Εθνικών Λογαριασμών είναι η ταξινόμηση της μεγάλης ποικιλίας των μονάδων και των οικονομικών ροών, σε περιορισμένο αριθμό βασικών κατηγοριών.

Στα πλαίσια του Συστήματος Εθνικών Λογαριασμών διακρίνονται οι εξής ταξινομήσεις:

- ♦ η ταξινόμηση των οικονομικών μονάδων και κλάδων.
- ♦ η ταξινόμηση των προϊόντων.
- ♦ η ταξινόμηση των συναλλαγών.

As base year was adopted the Year 1988, given that the VAT was introduced in 1987 and because in 1988 both the General Census of Industrial Handicraft Establishments and the Family Budget Survey were conducted.

STATISTICAL SOURCES

The sources used are the surveys/statistical works conducted by the NSSG either annually or in regular time periods, as well as special surveys in industries and sectors of the Greek economy for which no statistical data are available.

Besides, annual statement data were collected and used deriving from administrative sources, such as the Public Power Corporation, Citygas, Water supply, Telecommunications and Transports Organizations, as well as data on the activities of the Central Government, Forest Headquarters, Agricultural Bank, Public Health and Education institutions etc. and complementary data pertaining to specialized branches and sectors of Greek Economy such as commerce, constructions, sea transports etc. for the year 1988 were collected by WG.

BASIC COMPONENTS OF THE ESA: CLASSIFICATIONS OF ECONOMIC UNITS, PRODUCTS AND INSTITUTIONAL SECTORS AND SUBSECTORS.

The essential function of the National Accounts System is to classify the immense variety of units and economic flows into a limited number of fundamental categories.

Within the framework of the National Accounts System, the following classifications are distinguished:

- ♦ classification of economic units and industries.
- ♦ classification of products.
- ♦ classification of transactions.

- ♦ η ταξινόμηση των περιουσιακών στοιχείων.
Το Σύστημα Εθνικών Λογαριασμών ταξινομεί τις οικονομικές μονάδες βάσει δύο κριτηρίων:

Με κριτήριο τις τεχνικές σχέσεις παραγωγής διακρίνονται οι παραγωγικές μονάδες σε κλάδους παραγωγής, ενώ με θεσμικά κριτήρια διακρίνονται οι οικονομικές μονάδες σε θεσμικούς τομείς.

Για να περιγραφούν οι διαδικασίες παραγωγής, οι οικονομικές δραστηριότητες υποδιαιρούνται σε κλάδους.

ΘΕΣΜΙΚΟΙ ΤΟΜΕΙΣ ΚΑΙ ΥΠΟΤΟΜΕΙΣ

Για την περιγραφή των ροών εισοδήματος και δαπάνης και των χρηματοοικονομικών ροών το Σύστημα Εθνικών Λογαριασμών βασίζεται σε μια υποδιαίρεση της οικονομίας κατά τομείς. Οι τομείς είναι ομάδες θεσμικών μονάδων.

Θεσμική μονάδα λέγεται μια οικονομική μονάδα μόνιμα εγκατεστημένη σε μια Χώρα που τηρεί μια πλήρη σειρά λογαριασμών και έχει αυτονομία αποφάσεων όσον αφορά την κύρια δραστηριότητά της.

Οι θεσμικές μονάδες ταξινομούνται με βάση το ESA στους ακόλουθους τομείς και υποτομείς:

Τομείς και Υποτομείς	Κωδικός Code	Sectors and Subsectors
Μή χρηματοδοτικές εταιρείες	S10	Nonfinancial corporate enterprises
Πιστωτικά ιδρύματα.....	S40	Credit institutions
. Κεντρικές τραπεζικές αρχές	S41	Central banking authorities
. Λοιπά νομισματικά ιδρύματα	S42	Other monetary institutions
Ασφαλιστικές επιχειρήσεις.....	S50	Insurance enterprises
Δημόσιο.....	S60	General Government
. Κεντρική Διοίκηση.....	S61	Central Government
. Τοπική Αυτοδιοίκηση.....	S62	Local Government
. Οργανισμοί κοιν. ασφάλισης.....	S63	Social security funds
Ιδιωτικά μη κερδοσκοπικά ιδρύματα που εξυπηρετούν νοικοκυριά.....	S70	Private nonprofit institutions serving households
Νοικοκυριά.....	S80	Households
Αλλοδαπή.....	S90	Rest of the world

- ♦ classification of assets and liabilities.
The National Accounts System classifies the economic units on the basis of two criteria:

With criterion the technical aspects of production, productive units are distinguished into production branches, while with institutional criteria, economic units are distinguished into institutional sectors.

In order to represent processes of production, economic activities are subdivided into industries.

THE INSTITUTIONAL SECTORS AND SUBSECTORS

For the description of income and expenditure flows, as well as that of financial flows, the National Accounts System is based on a by sectors sub division of the economy. The sectors group together the institutional units.

As Institutional unit is considered an economic national resident unit, which keeps a complete set of accounts and enjoys autonomy of decision in respect of its principal function.

Institutional units, according to ESA, are combined into sectors and subsectors, namely:



Σύμφωνα με το ESA για τους θεσμικούς τομείς ισχύουν οι ακόλουθοι ορισμοί:

Μή χρηματοδοτικές εταιρείες και οιονεί εταιρείες (S10)

Ο τομέας των μή χρηματοδοτικών εταιρειών και οιονεί εταιρειών περιλαμβάνει επιχειρήσεις που είναι θεσμικές μονάδες δηλ. επιχειρήσεις, των οποίων οι διανεμητικές και χρηματοπιστωτικές συναλλαγές είναι χωριστές από εκείνες των ιδιοκτητών τους οι οποίες ασχολούνται κυρίως με την παραγωγή αγαθών και μή χρηματοδοτικών εμπορεύσιμων υπηρεσιών. Οι κύριοι πόροι αυτών των μονάδων προέρχονται από την πώληση της παραγωγής τους, όπως και αν ονομάζεται η τιμή που χρεώνουν.

Πιστωτικά ιδρύματα (S40)

Ο τομέας των πιστωτικών ιδρυμάτων αποτελείται από όλες τις θεσμικές μονάδες που ασχολούνται κυρίως με τη χρηματοδότηση, δηλ. τη συλλογή, μετατροπή και διανομή των διαθέσιμων κεφαλαίων. Τους κύριους πόρους αυτών των μονάδων συνιστούν κεφάλαια προερχόμενα από υποχρεώσεις που έχουν δημιουργηθεί (καταθέσεις όψης και προθεσμίας, πιστοποιητικά οφειλής μετρητών, ομολογίες κλπ.).

Ασφαλιστικές επιχειρήσεις (S50)

Ο τομέας ασφαλιστικών επιχειρήσεων περιλαμβάνει όλες τις θεσμικές μονάδες, των οποίων η κύρια δραστηριότητα είναι η ασφάλιση, δηλ. ή μετατροπή ατομικών κινδύνων σε συλλογικούς, συνήθως με τη δημιουργία ασφαλιστικών αποθεματικών. Οι κύριοι πόροι του τομέα αυτού προέρχονται από τα ασφάλιστρα των ασφαλιστηρίων συμβολαίων.

Ο τομέας του δημοσίου (S60)

Ο τομέας του δημοσίου περιλαμβάνει όλες τις θεσμικές μονάδες, των οποίων η κύρια δραστηριότητα είναι η παραγωγή μή εμπορεύσιμων υπηρεσιών που προορίζονται για συλλογική κατανάλωση και/ή η αναδιανομή του εθνικού εισοδήματος και πλούτου. Οι κύριοι πόροι αυτών των μονάδων προέρχονται άμεσα ή έμμεσα από τις

According to ESA, the following concepts apply for institutional sectors:

Nonfinancial corporate and quasicorporate enterprises (S10)

The sector "nonfinancial corporate and quasicorporate enterprises" consists of enterprises which are institutional units i.e. enterprises whose distributive and financial transactions are distinct from those of their owners and which are principally engaged in the production of goods and nonfinancial market services. The principal resources of these units are derived from the sale of their output, whatever the price charged may be called.

Credit institutions (S40)

The sector "credit institutions" (S40) consists of all institutional units which are principally engaged in finance, i.e. which collect, transform and distribute available funds. The main resources of these units consist of funds derived from liabilities incurred (sight and time deposits, cash certificates, bonds etc.)

Insurance enterprises (S50)

The sector "insurance enterprises" consists of all institutional units which are principally engaged in insurance: i.e. which convert individual risks into collective risks, normally by establishing insurance reserves. The principal resources of the sector come from contractual premiums.

General government (S60)

The sector "general government" includes all institutional units which are principally engaged in the production of nonmarket services intended for collective consumption and/or in the redistribution of national income and wealth. The principal resources of these units are directly from

υποχρεωτικές πληρωμές που πραγματοποιούν μονάδες οι οποίες ανήκουν σε άλλους τομείς.

compulsory payments made by units belonging to other sectors.

Ιδιωτικά μη κερδοσκοπικά ιδρύματα που εξυπηρετούν νοικοκυριά (S70)

Ο τομέας των ιδιωτικών μη κερδοσκοπικών ιδρυμάτων που εξυπηρετούν νοικοκυριά αποτελείται από ιδρύματα τα οποία είναι χωριστά νομικά πρόσωπα. Ασχολούνται κατά κύριο λόγο με την παραγωγή μη εμπορεύσιμων υπηρεσιών που προορίζονται για συγκεκριμένες ομάδες νοικοκυριών. Οι κύριοι πόροι τους, εκτός από αυτούς που προέρχονται από τις περιστασιακές πωλήσεις, προέρχονται, άμεσα ή έμμεσα, από προαιρετικές εισφορές νοικοκυριών με την ιδιότητα τους ως καταναλωτές, καθώς και από εισόδημα περιουσίας.

Private nonprofit institutions serving households (S70)

The sector "private nonprofit institutions" consists of private nonprofit institutions which are separate legal entities, which serve households and which are principally engaged in the production of nonmarket services intended for particular groups of households. Their principal resources, apart from those derived from occasional sales, are derived directly or indirectly from voluntary contributions from households in their capacity as consumers, and from property income.

Νοικοκυριά (S80)

Ο τομέας των νοικοκυριών (S80) περιλαμβάνει άτομα ή ομάδες ατόμων με την ιδιότητά τους ως καταναλωτές και ενδεχόμενα και ως επιχειρηματίες, με την προϋπόθεση ότι, στην τελευταία περίπτωση, οι αντίστοιχες δραστηριότητες δεν είναι οι δραστηριότητες των χωριστών εκείνων μονάδων που ταξινομούνται στις οιοι εταιρείες. Οι κύριοι πόροι αυτών των μονάδων προέρχονται από εισόδημα εξαρτημένης εργασίας, εισόδημα περιουσίας, μεταβιβάσεις από άλλους τομείς και έσοδα από τις πωλήσεις προϊόντων.

Households (S80)

The households sector (S80) covers individuals or groups of individuals as consumers and possibly also as entrepreneurs provided that in the latter case, the corresponding activities are not those of separate entities treated as quasi-corporate enterprises. The principal resources of these units are derived from the compensation of employees, property income, transfers from other sectors or the proceeds from the sale of products.

Ο τομέας της Αλλοδαπής (S90)

Ο τομέας αυτός είναι χωρίς χαρακτηριστικές λειτουργίες και πόρους. Αποτελείται από μονάδες μη μόνιμης εγκατάστασης στο μέτρο που ασχολούνται με συναλλαγές με θεσμικές μονάδες μόνιμης εγκατάστασης. Οι λογαριασμοί του τομέα παρέχουν μια συνολική εικόνα των οικονομικών σχέσεων που συνδέουν την εθνική οικονομία με την Αλλοδαπή.

Rest of the world (S90)

The rest of the world (S90) is a sector without any characteristic functions and resources; it consists of nonresident units in so far as they are engaged in transaction with resident institutional units. Its accounts provide an overall view of the economic relationships linking the national economy with the rest of the world.



A. ΟΜΑΔΟΠΟΙΗΣΗ ΤΩΝ ΣΥΝΑΛΛΑΓΩΝ

Το ESA διακρίνει ένα αρκετά μεγάλο αριθμό διαφορετικών συναλλαγών, οι οποίες ταξινομούνται στις ακόλουθες βασικές κατηγορίες:

Συναλλαγές Αγαθών και Υπηρεσιών (Κωδ.Ρ)

Είναι εκείνες που αφορούν άμεσα την παραγωγική διαδικασία των οικονομικών μονάδων μόνιμης εγκατάστασης, στην οποία οφείλεται η δημιουργία του Ακαθάριστου Εγχωρίου Προϊόντος, καθώς και εκείνες που έχουν σχέση με το εξωτερικό εμπόριο και τη χρήση αγαθών και υπηρεσιών.

Στο ESA διακρίνονται οι εξής συναλλαγές αγαθών και υπηρεσιών:

Συναλλαγές	Κωδικός Code	Transactions
Παραγωγή αγαθών και υπηρεσιών..	P10	Output of goods and services
Παραγωγή αγαθών.....	P11	Output of goods
Παραγωγή εμπορεύσιμων υπηρεσιών εκτός από την τεκμαρτή παραγωγή Τραπεζικών Υπηρεσιών.....	P12	Output of market services other than the imputed output of bank services
Τεκμαρτή Παραγωγή Τραπεζικών Υπηρεσιών.....	P13	Imputed output of bank services
Παραγωγή μη εμπορεύσιμων υπηρεσιών.....	P14	Output of non market services
Ενδιάμεση ανάλωση.....	P20	Intermediate consumption
Τελική κατανάλωση.....	P30	Final consumption
Ακαθάριστες επενδύσεις.....	P40	Gross capital formation
Ακαθ. επενδύσεις παγ. κεφαλαίου..	P41	Gross fixed capital formation
Αυξομείωση αποθεμάτων.....	P42	Change in inventories
Εξαγωγές αγαθών και υπηρεσιών....	P50	Exports of goods and services
Εισαγωγές αγαθών και υπηρεσιών...	P60	Imports of goods and services
Καθαρές αγορές γης και άυλων αγαθών.....	P70	Net purchases of land and intangible assets

A. GROUPING OF TRANSACTIONS

The ESA distinguishes a great number of different transactions classified into the following basic categories:

Transactions in goods and services (code P).

Transactions in goods and services are those transactions which are directly involved in the production process of resident economic units, which give rise to the creation of Gross Domestic Product, and those which relate to external trade and to the use of goods and services.

The following transactions in goods and services are distinguished in the ESA:

Διανεμητικές Συναλλαγές (Κωδ. R)

Είναι συναλλαγές μέσω των οποίων διανέμονται η προστιθέμενη αξία που πραγματοποιείται από τις μονάδες παραγωγής μόνιμης εγκατάστασης και το εισόδημα των πραγματικών συντελεστών που προέρχεται από την αλλοδαπή. Μέσω των διανεμητικών συναλλαγών αναδιανέμεται το εισόδημα και ο πλούτος.

Distributive Transactions (code R)

Distributive Transactions are transactions by means of which, the value added by resident producer units and factor income originating from the rest of the world are distributed and also by means of which income and wealth are redistributed.

Συναλλαγές	Κωδικός Code	Transactions
Εισόδημα εξαρτημένης εργασίας	R10	Compensation of employees
Φόροι συνδεδεμένοι με την παραγωγή και τις εισαγωγές	R20	Taxes linked to production and imports
ΦΠΑ επί των προϊόντων	R21	VAT on products
Φόροι συνδεδεμένοι με την παραγωγή εκτός ΦΠΑ	R22	Taxes linked to production excluding VAT
Φόροι συνδεδεμένοι με τις εισαγωγές εκτός ΦΠΑ	R29	Taxes linked to imports excluding VAT
Επιδοτήσεις	R30	Subsidies
Επιδοτήσεις παραγωγής	R31	Production subsidies
Επιδοτήσεις εισαγωγών	R39	Import subsidies
Λοιπές συναλλαγές που αφορούν τη διανομή εισοδήματος		Other transactions involving the distribution of income
Εισόδ. περιουσίας & επιχειρ. δράσης	R40	Property and entrepreneurial income
Πραγματικοί τόκοι	R41	Actual interest
Τεκμαρτοί τόκοι που λαμβάνουν οι κάτοχοι ασφαλιστηρίων συμβολαίων	R42	Imputed interest accruing to insurance policy holders
Εγγειος πρόσοδος και εισόδημα από αύλα αγαθά	R43	Income from land and intangible assets
Μερίσματα και λοιπά εισοδήματα διανεμόμενα από εταιρείες	R44	Dividends and other income distributed by corporate enterprises
Αναλήψεις από το επιχειρηματικό εισόδημα των οιονεί εταιρειών	R45	Withdrawals from the entrepreneurial income of quasi-corporate enterprises
Κέρδη που διανέμονται σε απασχολούμενους	R46	Profits assigned to employees
Συναλλαγές ασφαλειών ατυχημάτων	R50	Accident insurance transactions
Καθαρά ασφάλιστρα ασφαλειών ατυχημάτων	R51	Net accident insurance premium
Αποζημιώσεις ασφαλειών ατυχημάτων	R52	Accident insurance claims
Μή ανταποδοτικές τρέχουσες μεταβιβάσεις	R60	Unrequited current transfers n.e.c.

Τρέχοντες φόροι εισοδήματος & περιουσίας	R61	Current taxes on income and wealth
Πραγματικές κοινωνικές εισφορές	R62	Actual social contributions
Τεκμαρτές κοινωνικές εισφορές	R63	Imputed social contributions
Κοινωνικές παροχές	R64	Social benefits
Τρέχουσες μεταβιβάσεις μεταξύ υποτομέων του Δημοσίου	R65	Current transfers within general government
Τρέχουσες μεταβιβάσεις σε ιδιωτικά μη κερδοσκοπικά ιδρύματα	R66	Current transfers to private nonprofit institutions
Τρέχουσα διεθνής συνεργασία	R67	Current international cooperation
Ιδιωτικές διεθνείς μεταβιβάσεις	R68	Private international transfers
Διάφορες τρέχουσες μεταβιβάσεις	R69	Miscellaneous current transfers
Συναλλαγές που αφορούν τη διανομή κεφαλαίου		Transactions involving the distribution of capital
Μεταβιβάσεις Κεφαλαίου	R70	Capital transfers
Επιχορηγήσεις επενδύσεων	R71	Investment grants
Φόροι κεφαλαίου	R72	Capital taxes
Λοιπές μεταβιβάσεις κεφαλαίου	R79	Other capital transfers

Χρηματοπιστωτικές συναλλαγές (κωδ. F)

Είναι οι συναλλαγές που συνεπάγονται μεταβολές των απαιτήσεων και/ή υποχρεώσεων των θεσμικών μονάδων. Χρησιμοποιείται η ίδια ταξινόμηση για τις απαιτήσεις και τις υποχρεώσεις ενώ για κάθε απαίτηση που εγγράφεται στους λογαριασμούς υπάρχει και αντίστοιχη υποχρέωση.

Συναλλαγές	
Νομισματικός χρυσός και ΕΤΔ	
Χρήματα και καταθέσεις)	
Χρεώγραφα εκτός μετοχών	
Δάνεια	
Μετοχές και άλλοι τίτλοι συμμετοχής	
Τεχνικά ασφαλιστικά αποθεματικά	
Λοιποί λογαριασμοί εισπρακτέοι πληρωτέοι	

Financial transactions (code F)

Financial Transactions are transactions which result in a change in the amount of financial assets and/or liabilities of institutional units. The same classification is used for both assets and liabilities and for every asset entered in the accounts there is a corresponding liability.

Κωδικός Code	Transactions
F 1	Monetary gold and SDR
F 2	Currency and deposits
F 3	Securities other than shares
F 4	Loans
F 5	Shares and other equity
F 6	Insurance technical reserves
F 7	Other accounts receivable payable

Ταξινόμηση των περιουσιακών στοιχείων

Τα περιουσιακά στοιχεία ενεργητικού (assets) και οι υποχρεώσεις παθητικού (liabilities) είναι συστατικά των Εθνικών και Τομεακών ισολογισμών. Έχουν ίδια χρησιμότητα και είναι μέσο διατήρησης της περιουσίας.

B. ΦΟΡΟΙ ΚΑΙ ΕΠΙΔΟΤΗΣΕΙΣ ΜΕ ΒΑΣΗ ΤΟ ESA

Χρήσιμο είναι επίσης να αναφέρουμε τους ορισμούς των διαφόρων φόρων και επιδοτήσεων που συνδέονται με την παραγωγή και τις εισαγωγές, είναι δε σημαντικό για τη διάκριση των τιμών που χρησιμοποιεί το ESA.

Οι φόροι που συνδέονται με τα προϊόντα της παραγωγής και τις εισαγωγές είναι οι :

ΦΠΑ επί προϊόντων (R221), οι οποίοι επιβάλλονται στα αγαθά και υπηρεσίες που παράγονται ή πωλούνται από τις εγχώριες παραγωγικές μονάδες.

Λοιποί φόροι συνδεόμενοι με την παραγωγή (R222), οι οποίοι επιβάλλονται στη χρήση των συντελεστών παραγωγής (π.χ. τέλη για άδειες κυκλοφορίας).

Φόροι συνδεόμενοι με τις εισαγωγές εκτός ΦΠΑ (R29) δηλ. υποχρεωτικές πληρωμές που επιβάλλονται από το δημόσιο ή από τα θεσμικά όργανα της Ευρωπαϊκής Ένωσης στα εισαγόμενα αγαθά (π.χ. δασμοί).

Οι επιδοτήσεις αντίστοιχα διακρίνονται στις:

Επιδοτήσεις προϊόντων (R311), οι οποίες χορηγούνται ανάλογα με την ποσότητα ή την αξία των αγαθών και υπηρεσιών που παράγονται ή πωλούνται στην εγχώρια αγορά ή εξάγονται.

Λοιπές επιδοτήσεις παραγωγής (R312), οι οποίες δεν σχετίζονται με την ποσότητα ή την αξία των αγαθών και υπηρεσιών και

Επιδοτήσεις εισαγωγών (R39) που χορηγούνται σε εισαγόμενα προϊόντα συμπεριλαμβανομένων των νομισματικών εξισωτικών μεγεθών.

Groupings of assets and liabilities

The assets and liabilities are components of the national and institutional balances. Both have the same utility and form the means of maintaining wealth.

TAXES AND SUBSIDIES ON THE BASIS OF THE ESA

It is indispensable to mention herebelow the definitions of the several taxes and subsidies linked to production and imports. These are significant to the distinction of prices adopted by the ESA.

The taxes linked to products, production and imports are the following:

VAT on products (R221), which are levied to goods and services produced or sold by resident producer units.

Other taxes linked to production (R222), which are applied to the use of factors of production (i.e. duties on circulation licences).

Taxes linked to imports excluding VAT (R29) comprise compulsory payments levied by general government or the institutions of the European Union on imported goods (i.e. customs duties).

Subsidies are distinguished into:

Subsidies on products (R311), which are granted in proportion to the quantity or value of the goods and services produced or sold in the domestic market or exported.

Other production subsidies (R312) not linked to the quantity or value of the goods and services and

Import subsidies (R39) granted on imported goods, including monetary compensatory amounts.

Γ. ΛΟΓΑΡΙΑΣΜΟΙ ΤΟΥ ESA

Το ESA χρησιμοποιεί τους λογαριασμούς για να καταγράψει τις ροές και τα αποθέματα. Κάθε λογαριασμός συνδέεται με μια σημαντική πλευρά της οικονομικής ζωής και είναι ισοσκελισμός είτε εξ ορισμού είτε μέσω κάποιου εξισωτικού μεγέθους. Οι λογαριασμοί παρουσιάζονται με κάποια σειρά και το εξισωτικό μέγεθος κάθε λογαριασμού μεταφέρεται στον επόμενο.

Το ESA προκειμένου να καταρτίσει τους λογαριασμούς εφαρμόζει ορισμένους κανόνες καταγραφής των συναλλαγών. Οι λογαριασμοί έχουν σχήμα " T " και αποτελούνται από δύο πλευρές. Ο όρος πόροι χρησιμοποιείται στη δεξιά πλευρά, όπου καταγράφονται οι συναλλαγές οι οποίες αυξάνουν το ποσό των οικονομικών απαιτήσεων μιας οικονομικής μονάδας. Ο όρος χρήσεις (uses) χρησιμοποιείται για την αριστερή πλευρά στην οποία καταγράφονται οι συναλλαγές οι οποίες μειώνουν το ποσό των οικονομικών απαιτήσεων. Για τους χρηματοπιστωτικούς λογαριασμούς χρησιμοποιείται ο όρος υποχρεώσεις (liabilities) στη δεξιά πλευρά και ο όρος περιουσιακά στοιχεία (assets) στην αριστερή πλευρά. Εφαρμόζεται ακόμα η αρχή της διπλής εγγραφής των συναλλαγών, όπου κάθε ροή πρέπει να καταγραφεί δύο φορές, μία ως πόροι και μία ως χρήσεις.

Οι λογαριασμοί του ESA του συνόλου της εθνικής οικονομίας και κατά θεσμικό τομέα και υποτομέα διακρίνονται:

1. Στους τρέχοντες οικονομικούς λογαριασμούς, όπου περιλαμβάνονται:

- * ο λογαριασμός παραγωγής (C1),
- * ο λογαριασμός δημιουργίας εισοδήματος (C2)
- * ο λογαριασμός διανομής εισοδήματος (C3)
- * ο λογαριασμός χρήσης του εισοδήματος (C4).

2. Στο λογαριασμό κεφαλαίου (C5), ο οποίος καταγράφει τις συναλλαγές που συνδέονται με τις επενδύσεις σε μη χρηματοδοτικά περιουσιακά στοιχεία και τις κεφαλαιακές μεταβιβάσεις οι οποίες σχετίζονται με την αναδιανομή του πλούτου.

C. THE ACCOUNTS OF THE ESA

The ESA uses the accounts in order to record flows and stocks. Each account is associated to an important aspect of the economic life and is balanced either by definition or via a balancing item. The accounts are presented in a specific sequence and the balancing item of each account is transferred to the next one.

The ESA, in order to compile the accounts, applies certain rules for the recording of the transactions. The accounts are "T" shaped and consist of two sides. The term "resources" is used at the right hand side, which depicts the transactions increasing the amount of the assets of an economic unit. The term uses is used at the left hand side which depicts the transactions reducing the amount of the liabilities. For the financial accounts, the term liabilities is used at the right hand side and the term assets at the left hand side. Additionally, the rule of double recording of transactions is applied, according to which, each flow must be recorded twice; once as resources and once as uses.

The ESA accounts of the total of National Economy and per institutional sector are the following:

1. The current economic accounts which include:

- * Production account (C1)
- * Generation of income account (C2)
- * Distribution of income account (C3)
- * Use of income account (C4)

2. The Capital Account, (C5) which records transactions linked to investment in non financial assets and capital transfers involving redistribution of wealth.

3. Στο Χρηματοπιστωτικό λογαριασμό (C6), ο οποίος καταγράφει τις μεταβολές των συναλλαγών των διαφόρων τύπων των χρηματοπιστωτικών στοιχείων (F1 έως F7) του ενεργητικού και του παθητικού στο σύνολο της εθνικής οικονομίας και κατά θεσμικό τομέα.

Ειδικότερα:

Στο λογαριασμό Παραγωγής (C1), η έννοια της παραγωγής είναι θεμελιώδης. Η παραγωγή είναι η διαδικασία κατά την οποία χρησιμοποιείται κεφάλαιο και εργασία για να μετασχηματιστούν εισροές αγαθών και υπηρεσιών, σε εκροές άλλων αγαθών και υπηρεσιών. Ο Λογαριασμός Παραγωγής δίνει έμφαση στην "Προστιθέμενη Αξία", η οποία είναι ένα από τα σπουδαιότερα εξισωτικά μεγέθη του συστήματος. Καταρτίζεται για όλες τις θεσμικές μονάδες, τα βιομηχανικά καταστήματα, τους θεσμικούς τομείς, τους κλάδους παραγωγής και το σύνολο της οικονομίας. Η μορφή του λογαριασμού παραγωγής είναι ίδια για όλους τους θεσμικούς τομείς. Όταν καταρτίζεται για το σύνολο της οικονομίας έχει ως εξισωτικό μέγεθος το Ακαθάριστο Εγχώριο Προϊόν (ΑΕγχ.Π) σε αγοραίες τιμές, το οποίο είναι από τα σπουδαιότερα μακροοικονομικά μεγέθη του συστήματος.

Οι λογαριασμοί δημιουργίας και διανομής του εισοδήματος (C2 και C3) δείχνουν τον τρόπο με τον οποίο δημιουργείται το εισόδημα από την παραγωγή, πώς αυτό διανέμεται στους θεσμικούς τομείς και πώς αυτό αναδιανέμεται μεταξύ των θεσμικών τομέων, κυρίως από τις κρατικές μονάδες μέσω των κοινωνικών παροχών και των φόρων. Οι διαδικασίες αυτές περιγράφονται από τους Λογαριασμούς της Πρωτογενούς Διανομής του Εισοδήματος και τους Λογαριασμούς της Δευτερογενούς Διανομής του Εισοδήματος.

Στο λογαριασμό χρήσης του εισοδήματος (C4) παρουσιάζεται η κατανομή του διαθέσιμου εισοδήματος μεταξύ κατανάλωσης και αποταμίευσης. Η αποταμίευση είναι το εξισωτικό μέγεθος του λογαριασμού. Το μέγεθος της κατανάλωσης φαίνεται μόνο στους κυβερνητικούς τομείς, τα νοικοκυριά και τα μη κερδοσκοπικά ιδρύματα.

Στο λογαριασμό κεφαλαίου (C5) καταγράφονται για τους διάφορους τομείς οι συναλλαγές που συνδέονται με μη χρηματοπιστωτικά περιουσιακά στοιχεία καθώς οι μεταβιβάσεις κεφαλαίου που αφορούν την αναδιανομή του πλούτου. Μεταξύ των χρήσεων περιλαμβάνονται οι διάφοροι τύποι επενδύσεων σε μη χρηματοοικονομικά περιουσιακά στοιχεία και οι μεταβιβάσεις κεφαλαίου που πραγματοποιήθηκαν καθώς και η ακαθάριστη αποταμίευση και οι μεταβιβάσεις κεφαλαίου που λαμβάνονται. Το

3. The Financial Account (C6) records the changes in the different types of financial assets and liabilities (F1F7), for the total of the economy and for each institutional sector.

More specifically:

In the Production Account (C1), the concept "production" is fundamental. The production is the process by which capital and employment are used in order to transform input of goods and services into output of other goods and services. The production account emphasizes in the "value added" which is one of the most important balancing items of the system. It is compiled for all the institutional units, industrial establishments, institutional sectors, production branches and the total of the economy. The production account is presented samely in all the institutional sectors. When compiled for the total of the economy, uses as balancing item the Gross Domestic Product (GDP) at market prices, one of the most significant macroeconomic items of the system.

The generation of income account and the distribution of income account (C2 and C3 respectively) present the way in which the income is created through production, how it is distributed to the institutional sectors and how it is redistributed among the financial sectors, especially by the state units through social transfers and taxes. Those procedures are described by the Accounts of the Primary Distribution of Income along with the Accounts of the Secondary Distribution of Income.

In the Use of Income Account (C4) the distribution of the gross disposable income between final consumption and saving is allocated. The saving is the balancing item for that account. The consumption account is presented only in Government sectors, households and nonprofit institutes.

The Capital account (C5) records for the different sectors the transactions linked to investment in nonfinancial assets and capital transfers involving the redistribution of wealth. It includes among uses the various types of investment in nonfinancial assets and capital transfers made, as well as gross saving and capital transfers received. Its balancing item is either net lending or net borrowing (N5) of the institutional sector or the National economy.

εξισωτικό μέγεθος είναι ο θετικός ή αρνητικός καθαρός δανεισμός (N5) του θεσμικού τομέα ή της εθνικής οικονομίας.

Στο Χρηματοπιστωτικό λογαριασμό (C6) καταγράφονται οι μεταβολές των συναλλαγών των διαφόρων τύπων των χρηματοπιστωτικών στοιχείων του ενεργητικού και του παθητικού. Το εξισωτικό μέγεθος του χρηματοπιστωτικού λογαριασμού, το οποίο καλείται καθαρή μεταβολή των απαιτήσεων και των υποχρεώσεων έναντι της αλλοδαπής (N6), πρέπει κατά κανόνα να είναι το ίδιο ή να μη διαφέρει σημαντικά από το εξισωτικό μέγεθος (N5) του λογαριασμού κεφαλαίου των μη χρηματοπιστωτικών λογαριασμών.

Στην πράξη, είναι απαραίτητο να εισαχθεί μια διορθωτική εγγραφή, που να αντιπροσωπεύει τη διαφορά μεταξύ του εξισωτικού μέγεθους του λογαριασμού κεφαλαίου και του αντίστοιχου εξισωτικού μέγεθους του χρηματοπιστωτικού λογαριασμού (N5N 6).

ΑΠΟΤΙΜΗΣΗ ΤΩΝ ΣΥΝΑΛΛΑΓΩΝ

Οι συναλλαγές του νέου συστήματος εκφράζονται σε τρέχουσες τιμές και σε τιμές του προηγούμενου έτους, και αποτιμώνται με βάση τις:

- Βασικές τιμές των εγχώριων προϊόντων, οι οποίες προκύπτουν από το άθροισμα του κόστους των αγαθών και των υπηρεσιών που χρησιμοποιήθηκαν και της αμοιβής των συντελεστών που απαιτούνται για την παραγωγή μιας μονάδας του προϊόντος αυτού. Δεν περιλαμβάνουν τους καθαρούς φόρους επί των προϊόντων που καταβάλλονται από τη μονάδα παραγωγής, αλλά περιλαμβάνουν τους λοιπούς καθαρούς φόρους επί της παραγωγής.

- Τιμές Cif για τις εισαγωγές παρόμοιων προϊόντων, οι οποίες αναφέρονται στην τιμή με την οποία εγγράφονται στα τελωνεία εισαγόμενα προϊόντα πριν την επιβολή φόρων και δασμών.

- Τιμές διαθέσεως των προϊόντων, οι οποίες είναι η συνολική τιμή με την οποία επιβαρύνεται ο αγοραστής προκειμένου να αποκτήσει μια μονάδα αγαθών σε συγκεκριμένο χρόνο και τόπο.

The financial account (C6) records for the different sectors the changes in the different types of financial assets and liabilities. Its balancing item, called the net change in financial assets and liabilities (N6) should in principle, be identical or it should not differ significantly from the balance of the capital account(N5).

In practice, it is necessary to introduce an adjustment item to represent the discrepancy between the balance of the capital account and the balance of the financial account (N5N 6).


VALUATION OF TRANSACTIONS

The transactions of the new system are expressed at current prices and at prices of the preceding year and are valued on the basis of the following types of prices:

- The basic prices of domestic products which are equivalent to the sum of the costs of the goods and services used and of the remuneration of the factors of production needed to produce the product. It does not include net taxes on the products paid by the producer unit, but it includes the other net taxes linked to production which it pays:

- The Cif prices for similar imported products refer to the price at which imported products are recorded in the customs before such products are levied with taxes and duties.

- The purchasers' price which is the total price paid by the user in order to obtain a unit of goods in specific time and place.



ΜΕΘΟΔΟΙ ΥΠΟΛΟΓΙΣΜΟΥ ΤΟΥ ΑΕΠ ΜΕ ΒΑΣΗ ΤΟ ESA

Η προσέγγιση υπολογισμού του Ακαθαρίστου Εθνικού Προϊόντος (ΑΕΠ) έγινε, περισσότερο ή λιγότερο, μέσω των ακόλουθων μεθόδων:

- με τη μέθοδο της παραγωγής
- με τη μέθοδο της απασχόλησης
- με τη μέθοδο της δαπάνης
- με τη μέθοδο του εισοδήματος

Κάθε μία μέθοδος εφαρμόστηκε, ανεξάρτητα σε σχέση με την άλλη και σε συνδυασμό με τη χρησιμοποίηση τεχνικών εισροών εκροών των πινάκων πόρων και χρήσεων. Εκ των υστέρων έγινε σύγκλιση των αποτελεσμάτων που προήλθαν από κάθε μία μέθοδο χωριστά, με στόχο στη βελτίωση της ποιότητας των στοιχείων για τις εκτιμήσεις των μακροοικονομικών μεγεθών όπως είναι το ΑΕΠ.

Ακόμα στα πλαίσια της αναθεώρησης αξιοποιήθηκαν στοιχεία που προέκυψαν από εγκάρσιες εργασίες όπως:

- Στοιχεία ιδιωτικής κατανάλωσης,
- Στοιχεία ακαθαρίστων επενδύσεων παγίου κεφαλαίου,
- Στοιχεία εξωτερικού εμπορίου,
- Στοιχεία του ισοζυγίου πληρωμών της Τράπεζας της Ελλάδος,
- Στοιχεία απασχόλησης και
- Στοιχεία εμπορικών και μεταφορικών περιθωρίων.

Με το νέο σύστημα επιδιώκεται από μέρος της Γ.Γ.ΕΣΥΕ τήρηση των αρχών του ESA και συνεπώς η εναρμόνιση και η βελτίωση της συγκρισιμότητας του ΑΕΠ, η αξιοπιστία των εκτιμήσεων αυτού, και η βελτίωση της πληρότητας των στοιχείων της Ελληνικής οικονομίας.

Είναι λοιπόν προφανές, ότι οι Εθνικοί Λογαριασμοί ως Σύστημα αποτελούν το πλαίσιο μέσα στο οποίο καταγράφονται οι τρέχουσες λειτουργίες του οικονομικού κυκλώματος μίας οικονομίας. Μέ τις ταξινομήσεις που χρησιμοποιούνται στο Σύστημα Εθνικών Λογαριασμών περιγράφονται με

METHODS USED FOR THE CALCULATION OF THE GNP ON THE BASIS OF THE ESA.

The calculation approach for the Gross National Product (GNP) was made, more or less, through the following methods :

- the production method
- the employment method
- the expenditure method
- the income method

Each of the above methods was applied independently and in combination to the use of input-output techniques of the resources and uses tables. Then, a convergence of the results followed, aiming at the improvement of the data quality for the calculation of the macroeconomic items, as in the case of the GNP.

Besides, within the framework of the revision, the data resulted from transversal tasks were evaluated, namely:

- Data on private consumption
- Data on gross fixed capital formation
- Data on external trade
- Data on the balance of payments from the Bank of Greece.
- Data on employment and
- Data on trade and transport margins.

Through the new system the NSSG pursues the establishment of the ESA rules and therefore, the harmonization and improvement of the GNP comparability, the reliability of estimates thereof and the progress in the completion of data on the Greek economy.

It becomes evident, therefore, that the National Accounts as a system, form the framework within which the current functions of the economic activity, are recorded.

Through the classifications used by the System

στοιχεία τα όσα συμβαίνουν στην οικονομία γι'αυτό και οι εθνικοί λογαριασμοί διεθνώς χρησιμοποιούνται σαν το πιο κατάλληλο πλαίσιο ανάλυσης και μελέτης μιάς οικονομίας, αφού ως σύστημα πληροφόρησης προσφέρει όλα εκείνα τα στοιχεία για την άσκηση ορθολογικής βραχυχρόνιας και μακροχρόνιας οικονομικής πολιτικής.

ΣΤΑΤΙΣΤΙΚΑ ΣΤΟΙΧΕΙΑ ΤΟΥ ΝΕΟΥ ΣΥΣΤΗΜΑΤΟΣ ΤΩΝ ΕΛΛΗΝΙΚΩΝ ΕΘΝΙΚΩΝ ΛΟΓΑΡΙΑΣΜΩΝ.

Το βασικό χαρακτηριστικό γνώρισμα του αναθεωρημένου ελληνικού συστήματος Εθνικών Λογαριασμών είναι ότι ενσωματώνει αναλυτικές τεχνικές εισροών-εκροών για τον υπολογισμό του ΑΕΠ, όπως αυτές προτείνονται και από το ESA 1995, περιλαμβάνει δε:

(1) Τα στοιχεία των συναλλαγών του Γενικού Πίνακα των Ολοκληρωμένων Οικονομικών Λογαριασμών (C1 έως C5) για τα έτη 1988/1993 και του Χρηματοπιστωτικού Λογαριασμού (C6) για τα έτη 1988/1991 στο σύνολο της εθνικής οικονομίας και κατά θεσμικό τομέα.

Οι εκτιμήσεις του Χρηματοπιστωτικού λογαριασμού (C6) για τα έτη 1988/1991 βασίζονται στα στοιχεία της Τράπεζας της Ελλάδος.

Διευκρινίζεται ότι οι χρηματοπιστωτικοί λογαριασμοί καταρτίζονται σύμφωνα με τις αρχές του ESA 1995.

(2) Τα στοιχεία των Συναλλαγών του Δημοσίου Τομέα (S60) και των υποτομέων αυτού, όπου για τα έτη 1988-1993 είναι οριστικά ενώ για τα έτη 1994-1996 προσωρινά.

(3) Τα στοιχεία ΑΕΠ σε αγοραίες τιμές και όλα τα βασικά μακροοικονομικά μεγέθη στο σύνολο της Εθνικής Οικονομίας για τα έτη 1988/1993 οριστικά και 1994/1996 προσωρινά.

of National Accounts, the enormous number of flows occurring in an economy are depicted in figures. For that exact reason, National Accounts are internationally used as the most suitable framework for the analysis and study of an economy, being an information system providing all data indispensable for the implementation of rational short-term and long-term economic policy.

STATISTICAL DATA OF THE NEW GREEK NATIONAL ACCOUNTS SYSTEM.

The basic characteristic of the revised Greek System of National Accounts is that it embodies analytical input-output techniques for the calculation of the GNP, as they are proposed also by the ESA 1995, and includes:

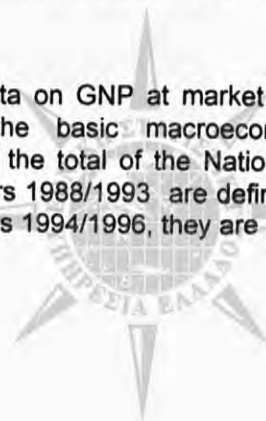
(1) The data on the transactions of the Overall Economic Table of the Accounts (C1C5) for the years 1988/1993 and of the financial accounts (C6) for the years 1988/1991 concerning the total of the national economy and per institutional sector.

The estimates for the Financial Account (C6) for the years 1988/1991 are based on data of Bank of Greece.

It has to be clarified that the financial accounts are compiled according to the ESA 1995 principles.

(2) The data concerning the Public Sector's Transactions (S60) and their subsectors for the years 1988/1993 are definite data, while for the years 1994/1996 they are provisional.

(3) The data on GNP at market prices along with all the basic macroeconomic items concerning the total of the National Economy for the years 1988/1993 are definite data, and for the years 1994/1996, they are provisional.



ΠΡΟΣΩΡΙΝΑ ΑΠΟΤΕΛΕΣΜΑΤΑ ΤΩΝ ΕΤΩΝ 1994, 1995 ΚΑΙ 1996

Για τον υπολογισμό των προσωρινών αποτελεσμάτων ακολουθήθηκε ο ίδιος τρόπος εργασίας και το ίδιο επίπεδο ανάλυσης όπως και για την παραγωγή των οριστικών αποτελεσμάτων.

Αναλυτικότερα:

- Ταυτόσημο επίπεδο ανάλυσης στα προσωρινά στοιχεία με εκείνο των οριστικών
- Συμβατότητα μεταξύ οριστικών και προσωρινών αποτελεσμάτων
- Εφαρμογή τεχνικών που χρησιμοποιούνται στα οριστικά αποτελέσματα

Η Δ/νση Εθνικών Λογαριασμών της Γ.Γ. ΕΣΥΕ επικεντρώνει τις προσπάθειές της στην ολοκλήρωση και έκδοση ενός ακόμα δημοσιεύματος στο οποίο θα περιέχονται κλαδικά στοιχεία και θα αναλύεται η Δομή της Ελληνικής Οικονομίας.

PROVISIONAL RESULTS FOR THE YEARS 1994, 1995 AND 1996

For the estimation of provisional result, is followed the same way of work and the same level of analysis as in the production of final results. More specific

- Same level of analysis in provisional data as final data.
- Compalibility between final and provisional Data.
- Application of technics which are used in the Final results.

The National Account Division of G.S. NSSG concentrates its effects towards the completion and publication of an additional issue in which Industries data will be included and the structure of the Greek Economy will be analysed.





Εθνικοί Λογαριασμοί

- Οριστικά στοιχεία
των ετών 1988/1993
- Προσωρινά στοιχεία
των ετών 1994/1996

National Accounts

**Final data for
the years 1988/1993**

**Provisional data for
the years 1994/1996.**



1.1 ΣΥΝΟΛΙΚΟΣ ΟΙΚΟΝΟΜΙΚΟΣ ΠΙΝΑΚΑΣ

ΕΤΟΣ 1988

ρεχ. τιμές-Σε εκατ Δρχ)

ΧΡΗΣΕΙΣ USES	ΣΥΝΟΛΟ TOTAL	ΑΓΑΘΑ ΚΑΙ ΥΠΗΡΕΣΙΕΣ GOODS AND SERVICES	ΑΛΛΟΔΑΠΗ REST OF THE WORLD	ΕΘΝΙΚΗ ΟΙΚΟΝΟΜΙΑ NATIONAL ECONOMY	DUMMY	ΜΗ ΧΡΗΜΑΤΟ- ΔΟΤΙΚΕΣ ΕΠΙΧΕΙΡΗΣΕΙΣ NON FINANCIAL CORPORATIONS	ΠΙΣΤΩΤΙΚΑ ΙΔΡΥΜΑΤΑ CREDIT INSTITUTIONS	ΑΣΦΑΛΙΣΕΙΣ INSURANCES	ΔΗΜΟΣΙΟ GENERAL GOVERNMENT	ΙΔΙΩΤΙΚΑ ΜΗ ΚΕΡΑΟΣΚΟΠΙΚΑ ΙΔΡΥΜΑΤΑ ΠΟΥ ΕΞΥΠΗΡΕΤΟΥΝ PNPIS	ΝΟΙΚΟΚΥΡΙΑ HOUSEHOLDS	ΣΥΝΑΛΛΑΓΕΣ ΚΑΙ ΕΙΣΩΤΙΚΑ ΜΕΓΕΘΗ	
												S90	S10
ΡΙΑΣΜΟΣ ΓΩΓΗΣ PRODUCTION ACCOUNT (C1)	2233088 1296563	2233088	1296563									Εισαγωγές αγαθών και υπηρεσιών Εξαγωγές αγαθών και υπηρεσιών	P60 P50
	15178472 6817162 807709	15178472 807709		6817162	224285	3080786	52727	32516	350660	4770	3071418	ΛΟΓΑΡΙΑΣΜΟΣ ΠΑΡΑΓΩΓΗΣ Παραγωγή αγαθών και υπηρεσιών Ενδίαμεση ανάλωση Καθαροί φόροι στα προϊόντα	C1 P10 P20
ΜΟΣ ΟΥΡΓΙΑΣ ΔΗΜΑΤΟΣ GENERATION OF INCOME ACCOUNT (C2)	9169019 811731 8357288			9169019 811731 8357288	-224285 -224285	2635689 300620 2335069	274199 9450 264749	17674 3766 13908	1035964 7275 1028689	15795 490620 15795	4606274 4115654	Ακαθάριστη προστιθέμενη αξία σε αγοραίες (ΑΕΠ) Αποσβέσεις παγίου κεφαλαίου Καθαρή προστιθέμενη αξία	N1 A1 N11
	2428021 384260 266381 577075 492444 109420 75298 337108 66386		48448 11074	2379573 373188 266381 577075 492444 109420 75298 121700 66386			1011679 207033 14588 61571	107400 41059 6857 414	11671 2912 884	744648 45755 243403	11777 4009	492398 72418 649	Ακαθάριστοι μισθοί Πραγματικές κοινωνικές εισφορές Τεκμαρτές κοινωνικές εισφορές ΦΠΑ Φόροι στα προϊόντα Λοιποί φόροι συνδεδεμένοι με την παραγωγή Φόροι στις εισαγωγές Επιδότησεις στα προϊόντα Λοιπές επιδοτήσεις στην παραγωγή Επιδότησεις στις εισαγωγές
ΡΙΑΣΜΟΣ ΝΟΜΗΣ ΟΓΕΝΟΥΣ ΔΗΜΑΤΟΣ ALLOCATION OF PRIMARY INCOME ACCOUNT (C3)	2785729 9293600		191770	2593959		419613 1010763	1060878 98398	8827 4076	684314 382445		420327 7797915	ΛΟΓΑΡΙΑΣΜΟΣ ΚΑΤΑΝΟΜΗΣ ΠΡΩΤΟΓ ΕΙΣΟΔΗΜΑΤΟΣ "Προσαρμογή fisim" Εισόδημα περιουσίας Πρωταγενές εισόδημα (Ακαθάριστο Εθνικό εισόδημα)	C31 R40
	75874 4106316 9670079		447206	75874 3659110 9670079		15621 185599 835610	1002 9257 95006	37937 2234 3374	134 2030984 601931	32 31442	21148 1431036 8102716	ΛΟΓΑΡΙΑΣΜΟΣ ΔΕΥΤ ΔΙΑΝΟΜΗΣ ΕΙΣΟΔΗΜΑΤΟΣ Συναλλαγές ασφαλείων στυχημάτων Τρέχουσες μεταβιβάσεις Ακαθάριστο διαθέσιμο εισόδημα	C32 R50 R60 N3
ΡΙΑΣΜΟΣ ΧΡΗΣΗΣ ΔΗΜΑΤΟΣ USE OF INCOME ACCOUNT (C4)	8340334 1857096	127495	399856	7812983 1857096		835610	95006	3374	-709028	1310959 12138	19304 1619996	ΛΟΓΑΡΙΑΣΜΟΣ ΧΡΗΣΗΣ ΕΙΣΟΔΗΜΑΤΟΣ Τελική κατανάλωση Ακαθάριστη αποταμίευση	C4 P30 N4
	1966683 53517 324664		75017	1966683 53517 249647		554656 23012 -4980	19417 8230 440	4740 228 5	270555 217555 218	7935	1109380 30505 31864 -6600 -445	ΛΟΓΑΡΙΑΣΜΟΣ ΚΕΦΑΛΑΙΟΥ Ακαθάριστες επενδύσεις παγκεφαλαίου Αυξομείωση αποθεμάτων Κεφαλαιακές μεταβιβάσεις Καθαρές αγορές γης Καθαρές αγορές άλλων αγαθών	C5 P41 P42 R70 P71 P72
ΡΙΑΣΜΟΣ ΛΛΑΙΟΥ CAPITAL ACCOUNT (C5)			90438	-90438		328853	66919	-4521	-1057881	4203	571989	Καθαρός δανεισμός (+ ή -)	N5
	1812975 1178204 917762 266942 25751 175618 4377252		281300 1381 64964 236 25751 -1904 345977	1531675 1176823 852798 266706 25751 177522 4031275		240 154136 236714	97385 82582 29992	3417	275896	25751 142 -265	1274 1079198 336767 48034 384801	Νομισματικός χρυσός & ΕΤΔ Χρήμα και καταθέσεις Χρεώγραφο εκτός μετοχών Δάνεια Μετοχές και άλλοι τίτλοι συμμετοχής Τεχνικά ασφαλιστικά αποθεματικά Λοιποί λογαριασμοί εισπρακτικο-πληρωτέοι Σύνολο Καθαρή μεταβολή χρημ/κών απα/σεων & υποα/σεων	F1 F2 F3 F4 F5 F6 F7 N6
ΛΠΙΣΤΩΤΙΚΟΣ ΡΙΑΣΜΟΣ ACCOUNT (C8)												Προσαρμογή (N5-N6)	N0

1.1 OVERALL ECONOMIC TABLE

YEAR 1988

(At current prices - in million C

TRANSACTIONS AND BALANCING ITEMS		ΝΟΙΚΟΚΥΡΙΑ	ΛΑΙΩΤΙΚΑ ΜΗ ΚΕΡΔΟΣΚΟΠΙΚΑ ΙΔΙΩΜΑΤΑ ΠΟΥ ΕΞΥΠΗΡΕΤΟΥΝ ΝΟΙΚΟΚΥΡΙΑ	ΔΗΜΟΣΙΟ	ΑΙΣΩΜΑΤΕΙΣ	ΠΙΣΤΩΤΙΚΑ ΙΔΙΩΜΑΤΑ	ΜΗ ΧΡΗΜΑΤΟ-ΔΟΤΙΚΕΣ ΕΠΙΧΕΙΡΗΣΕΙΣ		ΕΘΝΙΚΗ ΟΙΚΟΝΟΜΙΑ	ΑΜΜΟΔΑΠΗ	ΑΓΡΑΦΑ ΚΑΙ ΥΠΗΡΕΣΙΕΣ	ΣΥΝΟΛΟ	RESOURCES	ΠΟΡΟΙ
		HOUSEHOLDS	PNPIS	GENERAL GOVERNMENT	INSURANCES	CREDIT INSTITUTIONS	NON FINANCIAL CORPORATIONS	Dummy	NATIONAL ECONOMY	REST OF THE WORLD	GOODS AND SERVICES	TOTAL		
		S80	S70	S60	S50	S40	S10			S90				
P60	Imports of goods and services									2233088		2233088		
P50	Exports of goods and services										1296563	1296563		
C1	PRODUCTION ACCOUNT												PRODUCTION ACCOUNT (C1)	ΛΟΓΑΡΙΑΣΜΟΣ ΠΑΡΑΓΩΓΗΣ
P10	Output of goods and services	7677692	20565	1386624	50190	326926	5716475		15178472			15178472		
P20	Intermediate Consumption								807709		6817162	6817162		
	Taxes on products, net											807709		
N1	Gross value added at market prices (GDP)	4606274	15795	1035964	17674	274199	2635689	-224285	9169019			9169019		
A1	Consumption of fixed capital								811731			811731		
N11	Value added net								8357288			8357288		
C2	GENERATION OF INCOME ACCOUNT												GENERATION OF INCOME ACCOUNT (C2)	ΛΟΓΑΡΙΑΣΜΟΣ ΔΗΜΙΟΥΡΓΙΑΣ ΕΙΣΟΔΗΜΑΤΩΝ
R101	Gross wages	2414484							2414484	13537		2428021		
R102	Actual social contributions	380876							380876	3384		384260		
R103	Imputed social contributions	266381							266381			266381		
R21	VAT			528024					528024	49051		577075		
R221	Taxes on products			487957					487957	4487		492444		
R222	Other taxes linked to production			109420					109420			109420		
R29	Taxes on imports			55316					55316	19982		75298		
R311	Subsidies on products								337108			337108		
R312	Other subsidies linked to production	34385			173		31828		66386			66386		
R39	Subsidies on imports													
N2	Gross operating surplus	4027768		2158	1966	118883	1372646	-224285	5299136			5299136		
N12	Net operating surplus								4487405			4487405		
C31	ALLOCATION OF PRIMARY INCOME ACCOUNT												ALLOCATION OF PRIMARY INCOME ACCOUNT (C31)	ΛΟΓΑΡΙΑΣΜΟΣ ΚΑΤΑΝΟΜΗΣ ΠΡΩΤΟΓΕΝΕΩΣ ΕΙΣΟΔΗΜΑΤΩΝ
R40	"Adjustment for fisim"													
R40	Property income	1128733	3	71970	10937	-224285	1264678	57730	2534051	251678		2785729		
	Primary income, gross/gni	7797915	3	382445	4078	98398	1010763		9293600			9293600		
C32	SECONDARY DISTRIB OF INCOME ACCOUNT												SECONDARY DISTRIBUTION OF INCOME ACCOUNT (C32)	ΛΟΓΑΡΙΑΣΜΟΣ ΔΕΥΤΕΡΟΓΕΝΕΩΣ ΕΙΣΟΔΗΜΑΤΩΝ
R50	Accident insurance transactions	26434	33	122	37937	10	11338		75874			75874		
R60	Current transfers	1730551	31438	2250482	1532	6857	14729		4035589	70727		4106316		
N3	Gross disposable income	8102716	31442	601931	3374	95006	835610		9670079			9670079		
C4	USE OF INCOME ACCOUNT												USE OF INCOME ACCOUNT (C4)	ΛΟΓΑΡΙΑΣΜΟΣ ΧΡΗΣΗΣ ΕΙΣΟΔΗΜΑΤΩΝ
P30	Final consumption									127495	8212839	8340334		
N4	Gross saving	1619996	12138	-709028	3374	95006	835610		1857096			1857096		
C5	CAPITAL ACCOUNT												CAPITAL ACCOUNT (C5)	ΛΟΓΑΡΙΑΣΜΟΣ ΚΕΦΑΛΑΙΑΙΩΝ
P41	Gross fixed capital formation									1966683		1966683		
P42	Change in stocks									53517		53517		
R70	Capital transfers	116697		139475	210		65931		322313	2351		324664		
P71	Net purchases of land													
P72	Net purchases of intangible assets													
N5	Net lending (+) or net borrowing (-)													
F1	Monetary gold & SDR's					-4836			-4836	4836		0		
F2	Currency and deposits	1266961	-756	104237	-1994	282638	48502		1699588	113387		1812975		
F3	Securities other than shares	368919		68109	15866	639487	85823		1178204			1178204	ΧΡΗΜ/ΠΙΣΤΩΤΙΚΟΣ ΛΟΓΑΡΙΑΣΜΟΣ (C6)	FINANCIAL ACCOUNT
F4	Loans	-525		1595	6033	827834	-320		834617	83145		917762		
F5	Shares and other equity	-3934		15493	6317	32142	-3376		46642	220300		266942		
F6	Insurance technical reserves	21700	12	39		160	3840		25751			25751		
F7	Other accounts receivable-payable	2724		13843	3901	132239	-1589		151118	24500		175618		
	Total	1655845	-744	203316	30123	1909664	132880		3931084	446168		4377252		
N6	Net changes in financial assets and liabilities	1271044	-744	-1152787	813	69348	-287865		-100191	100191				
N0	Adjustment (N5-N6)	-699055	4947	94906	-5334	-2429	616718		9753	-9753				

1.1 ΣΥΝΟΛΙΚΟΣ ΟΙΚΟΝΟΜΙΚΟΣ ΠΙΝΑΚΑΣ

ΕΤΟΣ 1989

χ. τιμές-Σε εκατ. Δρχ)

ΧΡΗΣΕΙΣ USES	ΣΥΝΟΛΟ TOTAL	ΑΓΑΘΑ ΚΑΙ ΥΠΗΡΕΣΙΕΣ GOODS AND SERVICES	ΑΜΟΔΑΛΗ REST OF THE WORLD	ΕΘΝΙΚΗ ΟΙΚΟΝΟΜΙΑ NATIONAL ECONOMY	DUMMY	ΜΗ ΧΡΗΜΑΤΟ- ΔΟΤΙΚΕΣ ΕΠΙΧΕΙΡΗΣΕΙΣ NON FINANCIAL CORPORATIONS	ΠΙΣΤΩΤΙΚΑ ΙΔΡΥΜΑΤΑ CREDIT INSTITUTIONS	ΑΣΦΑΛΕΙΕΣ INSURANCES	ΔΗΜΟΣΙΟ GENERAL GOVERNMENT	ΝΟΙΚΟΚΥΡΙΑ HOUSEHOLDS	ΙΔΙΩΤΙΚΑ ΜΗ ΚΕΡΔΟΣΚΟΠΙΚΑ ΙΔΡΥΜΑΤΑ ΠΟΥ ΕΞΥΠΗΡΕΤΟΥΝ ΝΟΙΚΟΚΥΡΙΑ PNPIS	ΣΥΝΑΛΛΑΓΕΣ ΚΑΙ ΕΞΙΣΩΤΙΚΑ ΜΕΓΕΘΗ		
														S00
ΠΑΡΑΓΩΓΗ PRODUCTION ACCOUNT (C1)	2835522 1588648	2835522	1588648									Εισαγωγές αγαθών και υπηρεσιών Εξαγωγές αγαθών και υπηρεσιών	P60 P50	
	18132634 8036947 799543	18132634 799543		8036947	271154	3789722	60859	35913	417300		6800	3455399	ΛΟΓΑΡΙΑΣΜΟΣ ΠΑΡΑΓΩΓΗΣ Παραγωγή αγαθών και υπηρεσιών Ενδίαμση ανάληψη Καθαροί φόροι στα προϊόντα	C1 P10 P20
ΓΕΝΕΣΗ ΕΣΟΔΩΝ GENERATION OF INCOME ACCOUNT (C2)	10895230 959774 9935458			10895230 959774 9935458	-271154 -271154	3123815 410062 2713753	330575 10006 320569	19960 1563 18397	1345208 8977 1336231		20862	5526421 529166 4997255	Ακαθάριστη προστιθέμενη αξία σε αγοραίες (ΑΕΠ) Αποσβέσεις παγίου κεφαλαίου Καθαρή προστιθέμενη αξία	N1 A1 N11
	3042403 513676 328049 668928 520045 126842 31652 421082 30231		46670 20730	2995733 492948 328049 668928 520045 126842 31652			1248632 284571 22666	131427 50452 11003	17669 4583 646	990302 55120 293432	18962	588741 96320 302	57713	Ακαθάριστοι μισθοί Πραγματικές κοινωνικές εισφορές Τεκμαρτές κοινωνικές εισφορές ΦΠΑ Φόροι στα προϊόντα Λοιποί φόροι συνδεόμενοι με την παραγωγή Φόροι στις εισαγωγές Επιδότησεις στα προϊόντα Λοιπές επιδοτήσεις στην παραγωγή Επιδότησεις στις εισαγωγές
ΑΛΟΚΑΤΑΝΩΣΗ ΧΡΗΣΗΣ ALLOCATION OF PRIMARY INCOME ACCOUNT (C31)	6182348 5222574			6182348 5222574	-271154 -271154	1515467 1105405	137619 127613	-3607 -5170	6354 -2623			4797669 4268503	Ακαθάριστο λειτουργικό πλεόνασμα Καθαρό λειτουργικό πλεόνασμα	N2 N12
	3461890 11062934		233598	3228292 11062934		522037 1076610	1301721 117008	7832 2147	825456 376407		571246	9490762	ΛΟΓΑΡΙΑΣΜΟΣ ΚΑΤΑΝΟΜΗΣ ΠΡΩΤΟΓ ΕΙΣΟΔΗΜΑΤΟΣ "Προσαρμογή flisim" Εισοδήμα περιουσίας Πρωταγενές εισόδημα (Ακαθάριστο Εθνικό εισόδημα)	C31 R40
ΔΙΑΝΟΜΗ ΕΣΟΔΩΝ SECONDARY DISTRIBUTION OF INCOME ACCOUNT (C32)	89504 4947772 11439916		468552	89504 4479220 11439916		18519 210876 883255	1248 12865 113906	44752 1535 2647	2572886		38	24947 1681058 9853157	Συναλλαγές ασφαλειών ατυχημάτων Τρέχουσες μεταβιβάσεις Ακαθάριστο διαθέσιμο εισόδημα	R50 R60 N3
	10033943 1957693	157550	394170	9482223 1957693		883255	113906	2647	-1119037	1654540	33575	7794108 2059049	ΛΟΓΑΡΙΑΣΜΟΣ ΧΡΗΣΗΣ ΕΙΣΟΔΗΜΑΤΟΣ Τελική κατανάλωση Ακαθάριστη αποταμίευση	C4 P30 N4
ΕΠΕΝΔΥΣΗ ΚΕΦΑΛΑΙΟΥ CAPITAL ACCOUNT (C5)	2447361 -24100 435003		106081	2447361 -24100 328922		711372 -10523 -6415	29967 5653 7138 18	5653 51 3194	318812 293347 4359		7103	1374454 -13577 35524 -8276 -18	Ακαθάριστες επενδύσεις παγκοσμίως Αυξομείωση αποθεμάτων Κεφαλαιακές μεταβιβάσεις Καθαρές αγορές νησ Καθαρές αγορές άυλων αγαθών	P41 P42 R70 P71 P72
			361838	-361838		314129	76783	-6251	-1570711		10770	813442	Καθαρός δανεισμός (+ ή -)	N5
ΠΙΣΤΩΤΙΚΟ ΛΟΓΑΡΙΑΣΜΟ FINANCIAL ACCOUNT (C6)	2029579 1279726 1633305 252504 33745 -75838 5153021		38161 -274 42150 4292 33745 4099 88428	1991418 1280000 1591155 248212 33745 -79937 5064593		4000 412126 225868 -56747 585247	1991418 81754 274746 14341 2247285	9710 8003 33745 107 51565	1194246 447108		447465	96880 544345	Νομισματικός χρυσός & ΕΤΔ Χρήμα και καταθέσεις Χρεώγραφα εκτός μετοχών Δάνεια Μετοχές και άλλοι τίτλοι συμμετοχής Τεχνικά ασφαλιστικά αποθεματικά Λοιποί λογαριασμοί εισπρακτικοί-πληρωτέοι Σύνολο	F1 F2 F3 F4 F5 F6 F7
													Καθαρή μεταβολή χρημ/κών απα/σεων & υποχ/σεων	N6
													Προσαρμογή (N5-N6)	N0

1.1 OVERALL ECONOMIC TABLE

YEAR 1989

(At current prices- In million Drs.)

TRANSACTIONS AND BALANCING ITEMS	ΝΟΙΚΟΚΥΡΙΑ	ΛΑΙΩΤΙΚΑ ΜΗ ΚΕΡΑΙΟΣΚΟΠΙΚΑ ΛΑΨΥΜΑΤΑ ΤΟΥ ΕΣΥΗΡΕΤΟΥ ΝΟΙΚΟΚΥΡΙΑ	ΔΗΜΟΣΙΟ	ΑΙΦΑΛΕΙΕΙ	ΠΙΣΤΩΤΙΚΑ ΛΑΨΥΜΑΤΑ	ΜΗ ΧΡΗΜΑΤΟ-ΔΟΤΙΚΕΣ ΕΠΙΧΕΙΡΗΣΕΙΣ		ΕΘΝΙΚΗ ΟΙΚΟΝΟΜΙΑ	ΑΛΛΟΔΑΛΗ	ΑΓΑΘΑ ΚΑΙ ΥΠΗΡΕΣΙΕΣ	ΣΥΝΟΛΟ	RESOURCES	ΠΟΡΟΙ
	HOUSEHOLDS	PNPIS	GENERAL GOVERNMENT	INSURANCES	CREDIT INSTITUTIONS	NON FINANCIAL CORPORATIONS	Dummy	NATIONAL ECONOMY	REST OF THE WORLD	GOODS AND SERVICES	TOTAL		
	S80	S70	S60	S50	S40	S10			S90				
P60 Imports of goods and services									2835522		2835522		
P50 Exports of goods and services									1588648		1588648		
C1 PRODUCTION ACCOUNT												PRODUCTION ACCOUNT (C1)	ΛΟΓΑΡΙΑΣΜΟΣ ΠΑΡΑΓΩΓΗΣ (C1)
P10 Output of goods and services	8981820	27662	1762508	55873	391234	6913537		18132634			18132634		
P20 Intermediate Consumption								799543		8036947	8036947		
Taxes on products, net											799543		
N1 Gross value added at market prices (GDP)	5526421	20862	1345208	19960	330575	3123815	-271154	10895230			10895230		
A1 Consumption of fixed capital											959774		
N11 Value added net											9935456		
C2 GENERATION OF INCOME ACCOUNT												GENERATION OF INCOME ACCOUNT (C2)	ΛΟΓ/ΜΟΣ ΔΗΜΙΟΥΡΓΙΑΣ ΕΙΣΟΔΗΜΑΤΟΣ (C2)
R10 Gross wages	3023025							3023025	19378		3042403		
R10 Actual social contributions	508831							508831	4845		513676		
R10 Imputed social contributions	328049							328049			328049		
R21 VAT			613252					613252	55676		668928		
R22 Taxes on products			513787					513787	6258		520045		
R22 Other taxes linked to production			126842					126842			126842		
R29 Taxes on imports			3706					3706	27946		31652		
R31 Subsidies on products								421082			421082		
R31 Other subsidies linked to production	14324					15907		30231			30231		
R39 Subsidies on imports													
N2 Gross operating surplus	4797669		6354	-3607	137619	1515467	-271154	6182348			6182348		
N12 Net operating surplus											5222574		
C31 ALLOCATION OF PRIMARY INCOME ACCOUNT												ALLOCATION OF PRIMARY INCOME ACCOUNT (C31)	ΛΟΓΑΡΙΑΣΜΟΣ ΚΑΤΑΝΟΜΗΣ ΠΡΩΤΟΓΕΝΟΥΣ ΕΙΣΟΔΗΜΑΤΟΣ (C31)
"Adjustment for fisim"					-271154		271154						
R40 Property income	1404434		102393	13586	1552264	83180		3155857	306033		3461890		
Primary income, gross/gni	9490762		376407	2147	117008	1078610		11062934			11062934		
C32 SECONDARY DISTRIB OF INCOME ACCOUNT												SECONDARY DISTRIBUTION OF INCOME ACCOUNT (C32)	ΛΟΓΑΡΙΑΣΜΟΣ ΔΕΥΤ/ΓΕΝΟΥΣ ΔΙΑΝΟΜΗΣ ΕΙΣΟΔΗΜΑΤΟΣ (C32)
R50 Accident insurance transactions	31332	38		44752	8	13374		89504			89504		
R60 Current transfers	2037068	51448	2731982	2035	11003	22666		4856202	91570		4947772		
N3 Gross disposable income	9853157	51448	535503	2647	113906	883255		11439916			11439916		
C4 USE OF INCOME ACCOUNT												USE OF INCOME ACCOUNT (C4)	ΛΟΓΑΡΙΑΣΜΟΣ ΧΡΗΣΗΣ ΕΙΣΟΔΗΜΑΤΟΣ (C4)
P30 Final consumption									157550	9876393	10033943		
N4 Gross saving	2059049	17873	-1119037	2647	113906	883255		1957693			1957693		
C5 CAPITAL ACCOUNT												CAPITAL ACCOUNT (C5)	ΛΟΓΑΡΙΑΣΜΟΣ ΚΕΦΑΛΑΙΟΥ (C5)
P41 Gross fixed capital formation										2447361	2447361		
P42 Change in stocks										-24100	-24100		
R70 Capital transfers	142500		164844			125308		432652	2351		435003		
P71 Net purchases of land													
P72 Net purchases of intangible assets													
N5 Net lending (+) or net borrowing (-)													
F1 Monetary gold & SDR's					3914			3914	-3914		0		
F2 Currency and deposits	1598589	-487	59561	3634	91817	85745		1838859	190720		2029579		
F3 Securities other than shares	332704		80487	18141	739708	66686		1237726	42000		1279726		
F4 Loans	5146		1799	4243	1462817	28172		1502177	131128		1633305		
F5 Shares and other equity	5183		14401	894	28363	763		49604	202900		252504		
F6 Insurance technical reserves	27491	19	60		256	5919		33745			33745		
F7 Other accounts receivable-payable	-171549		11372	12874	22239	28826		-96238	20400		-75838		
Total	1797564	-468	167680	39786	2349114	216111		4569787	583234		5153021		
N6 Net changes in financial assets and liabilities	1253219	-468	-1468471	-11779	101829	-369136		-494806	494806				
N0 Adjustment (N5-N6)	-439777	11238	-102240	5528	-25046	683265		132968	-132968				

1.1 ΣΥΝΟΛΙΚΟΣ ΟΙΚΟΝΟΜΙΚΟΣ ΠΙΝΑΚΑΣ

ΕΤΟΣ 1990

Σε τρέχ. τιμές-Σε εκατ. Δρχ.

ΧΡΗΣΕΙΣ USES	ΣΥΝΟΛΟ TOTAL	ΑΓΕΡΑ ΚΑΙ ΥΠΗΡΕΣΙΕΣ GOODS AND SERVICES	ΑΛΛΟΔΑΠΗ WORLD	ΕΘΝΙΚΗ ΟΙΚΟΝΟΜΙΑ NATIONAL ECONOMY	ΔΟΥΛΕΙΑ Dumny	ΜΗ ΧΡΗΜΑΤΟ- ΔΟΤΙΚΕΣ ΕΠΙΧΕΙΡΗΣΕΙΣ NON FINANCIAL CORPORATIONS	ΠΙΣΤΩΤΙΚΑ ΙΔΡΥΜΑΤΑ CREDIT INSTITUTIONS	ΑΣΦΑΛΕΙΕΣ INSURANCES	ΔΗΜΟΣΙΟ GENERAL GOVERNMENT	ΜΟΙΚΟΚΥΡΙΑ HOUSEHOLDS	ΙΔΙΩΤΙΚΑ ΜΗ ΚΕΡΔΟΣΚΟΠΙΚΑ ΙΔΡΥΜΑΤΑ ΠΟΥ ΕΞΥΠΗΡΕΤΟΥΝ ΜΟΙΚΟΚΥΡΙΑ PNPIS	ΣΥΝΑΛΛΑΓΕΣ ΚΑΙ ΕΞΙΣΩΤΙΚΑ ΜΕΓΕΘΗ		
												S90	S10	S40
	3488800 1713229	3488800 1713229											Εισαγωγές αγαθών και υπηρεσιών Εξαγωγές αγαθών και υπηρεσιών	P80 P50
													ΛΟΓΑΡΙΑΣΜΟΣ ΠΑΡΑΓΩΓΗΣ	C1
ΛΟΓΑΡΙΑΣΜΟΣ ΠΑΡΑΓΩΓΗΣ (C1)	21522403 9590189 1210836	21522403 1210836		9590189	312924	4509028	75624	49720	467764		8090	4167039	Παραγωγή αγαθών και υπηρεσιών Ενδιάμεση ανάληψη Καθαροί φόροι στα προϊόντα	P10 P20
	13143050 1132042 12011008			13143050 1132042 12011008	-312924 -312924	3567111 465356 3101755	447094 13445 433649	24192 2049 22143	1679892 10677 1669215		26819 2530 24289	6500030 637985 5862045	Ακαθάριστη προστιθέμενη αξία σε αγοραίες (ΑΕΠ) Αποσβέσεις παγίου κεφαλαίου Καθαρή προστιθέμενη αξία	N1 A1 N11
													ΛΟΓΑΡΙΑΣΜΟΣ ΔΗΜΙΟΥΡΓΙΑΣ ΕΙΣΟΔΗΜΑΤΟΣ	C2
ΛΟΓΜΟΣ ΔΗΜΙΟΥΡΓΙΑΣ ΕΙΣΟΔΗΜΑΤΟΣ (C2)	3768551 583482 365095 908170 726713 172297 38446 462493 73851	55699 14648	3712852 568834 365095 908170 726713 172297 38446 94772 67895	1529661 322540 9481	153933 60630 1338	19239 5884 860	1239500 69732 353899		22134 2155	748385 107893 377	68127	94772 67895	Ακαθάριστοι μισθοί Πραγματικές κοινωνικές εισφορές Τεκμαρτές κοινωνικές εισφορές ΦΠΑ Φόροι στα προϊόντα Λοιποί φόροι συνδεδεμένοι με την παραγωγή Φόροι στις εισαγωγές Επιδότησεις στα προϊόντα Λοιπές επιδοτήσεις στην παραγωγή Επιδότησεις στις εισαγωγές	R101 R102 R103 R21 R221 R222 R29 R311 R312 R39
	7186987 6054945		7186987 6054945	-312924 -312924	1648452 1183096	225181 211736	-3129 -5178	16761 6084		2530 4972131	5610116 4972131		Ακαθάριστο λειτουργικό πλεόνασμα Καθαρό λειτουργικό πλεόνασμα	N2 N12
													ΛΟΓΑΡΙΑΣΜΟΣ ΚΑΤΑΝΟΜΗΣ ΠΡΩΤΟΓ ΕΙΣΟΔΗΜΑ	C31
ΛΟΓΑΡΙΑΣΜΟΣ ΚΑΤΑΝΟΜΗΣ ΠΡΩΤΟΓΕΝΟΥΣ ΕΙΣΟΔΗΜΑΤΟΣ (C31)	4638541 13513762	381362	4257179		638467	1690772	9767	1334606		583567			"Προσαρμογή fisim" Εισόδημα περιουσίας	R40
													Πρωτογενές εισόδημα (Ακαθάριστο Εθνικό εισόδημα)	R40
													ΛΟΓΑΡΙΑΣΜΟΣ ΔΕΥΤ ΔΙΑΝΟΜΗΣ ΕΙΣΟΔΗΜΑΤΟΣ	C32
ΛΟΓΑΡΙΑΣΜΟΣ ΔΕΥΤ/ΓΕΝΟΥΣ ΔΙΑΝΟΜΗΣ ΕΙΣΟΔΗΜΑΤΟΣ (C32)	104480 6067522 13999074	587222	104480 5480300 13999074		21724 276334	1784 11219	52240 4941	3050568		28732 2137238			Συναλλαγές ασφαλειών ατυχημάτων Τρέχουσες μεταβιβάσεις	R50 R60
													Ακαθάριστο διαθέσιμο εισόδημα	N3
													ΛΟΓΑΡΙΑΣΜΟΣ ΧΡΗΣΗΣ ΕΙΣΟΔΗΜΑΤΟΣ	C4
ΛΟΓΑΡΙΑΣΜΟΣ ΧΡΗΣΗΣ ΕΙΣΟΔΗΜΑΤΟΣ (C4)	12331499 2364334	200234	498525 2364334	11634740		871065	192150	6820	-1255269	2007014	42740	9584986	Τελική κατανάλωση Ακαθάριστη αποταμίευση	P30 N4
													ΛΟΓΑΡΙΑΣΜΟΣ ΚΕΦΑΛΑΙΟΥ	C5
ΛΟΓΑΡΙΑΣΜΟΣ ΚΕΦΑΛΑΙΟΥ (C5)	3027035 -39445 1197710		3027035 -39445 1074767		892620 -17040	26411 -8880	6385 6755 21	362458 3354 5978		8350	1730811 -22405 48784 -9207 -21	1730811 -22405 48784 -9207 -21	Ακαθάριστες επενδύσεις παγίκεφαλαίου Αυξομείωση αποθεμάτων Κεφαλαιακές μεταβιβάσεις Καθαρές αγορές γης Καθαρές αγορές άλλων αγαθών	P41 P42 R70 P71 P72
			502664	-502664	483493	158963	-2970	-2118080		14370	961560		Καθαρός δανεισμός (+ ή -)	N5
ΧΡΗΜ/ΠΙΣΤΩΤΙΚΟ ΛΟΓΑΡΙΑΣΜΟΣ (C6)	2163026 2604116 850882 611878 51504 541539 6822945		27533 2604116 899801 610279 51504 541539 6842732	2135493 2604116 899801 610279 51504 541539 6842732		4309 153971 380567	112649 193104 220316	70 9976 9396	2487088 95577		-690	447863	Νομισματικός χρυσός & ΕΤΔ Χρήμα και καταθέσεις Χρεώγραφα εκτός μετοχών Δάνεια Μετοχές και άλλοι τίτλοι συμμετοχής Τεχνικά ασφαλιστικά αποθεματικά Λοιποί λογαριασμοί εισπρακτικοί-πληρωτέοι Σύνολο	F1 F2 F3 F4 F5 F6 F7
													Καθαρή μεταβολή χρημ/κών απο/σεων & υποκ/σεων	N6
													Προσαρμογή (N5-N6)	N0

1.1 OVERALL ECONOMIC TABLE

YEAR 1990

(At current prices- In million Drs.)

		ΝΟΙΚΟΚΥΡΙΑ	ΛΙΓΙΤΙΚΑ ΜΗ ΚΕΡΑΟΣΚΟΠΙΚΑ ΙΔΙΩΤΙΚΑ ΠΡΩΤΟΓΕΝΕΤΩΝ ΝΟΙΚΟΚΥΡΙΑ	ΔΗΜΟΣΙΟ	ΑΣΦΑΛΕΙΕΙ	ΠΙΣΤΩΤΙΚΑ ΙΔΙΩΤΙΚΑ	ΜΗ ΧΡΗΜΑΤΟΔΟΤΗΚΕΙ ΕΠΙΧΕΙΡΗΣΕΙΣ		ΕΘΝΙΚΗ ΟΙΚΟΝΟΜΙΑ	ΑΜΟΔΑΤΗ	ΑΓΡΑΦΑ ΚΑΙ ΥΠΗΡΕΣΙΕΣ	ΣΥΝΟΛΟ	RESOURCES	ΠΟΡΟΙ
TRANSACTIONS AND BALANCING ITEMS		HOUSEHOLDS	PNPIS	GENERAL GOVERNMENT	INSURANCES	CREDIT INSTITUTIONS	NON FINANCIAL CORPORATIONS	Dummy	NATIONAL ECONOMY	REST OF THE WORLD	GOODS AND SERVICES	TOTAL		
		S80	S70	S80	S50	S40	S10			S90				
P60	Imports of goods and services									3488800		3488800		
P50	Exports of goods and services										1713229	1713229		
C1	PRODUCTION ACCOUNT												PRODUCTION ACCOUNT (C1)	ΛΟΓΑΡΙΑΣΜΟΣ ΠΑΡΑΓΩΓΗΣ (C1)
P10	Output of goods and services	10667069	34909	2147656	73912	522718	8076139		21522403			21522403		
P20	Intermediate Consumption								1210836		9590189	9590189		
	Taxes on products, net											1210836		
N1	Gross value added at market prices (GDP)	8500030	26819	1679892	24192	447094	3567111	-312924	13143050			19143050		
A1	Consumption of fixed capital											1132042		
N11	Value added net											12011008		
C2	GENERATION OF INCOME ACCOUNT												GENERATION OF INCOME ACCOUNT (C2)	ΛΟΓ/ΜΟΣ ΔΗΜΙΟΥΡΓΙΑΣ ΕΙΣΟΔΗΜΑΤΟΣ (C2)
R101	Gross wages	3749398							3749398	19153		3768551		
R102	Actual social contributions	578694							578694	4788		583482		
R103	Imputed social contributions	365095							365095			365095		
R21	VAT			840310					840310	67860		908170		
R221	Taxes on products			723988					723988	2725		726713		
R222	Other taxes linked to production			172297					172297			172297		
R29	Taxes on imports			992					992	37454		38448		
R311	Subsidies on products								462493			462493		
R312	Other subsidies linked to production	34888					38983		73851			73851		
R39	Subsidies on imports													
N2	Gross operating surplus	5610116	2530	16761	-3129	225181	1648452	-312924	7186987			7186987		
N12	Net operating surplus											6054945		
C31	ALLOCATION OF PRIMARY INCOME ACCOUNT												ALLOCATION OF PRIMARY INCOME ACCOUNT (C31)	ΛΟΓΑΡΙΑΣΜΟΣ ΚΑΤΑΝΟΜΗΣ ΠΡΩΤΟΓΕΝΟΥΣ ΕΙΣΟΔΗΜΑΤΟΣ (C31)
R40	"Adjustment for fisim"					-312924		312924						
R40	Property income	2068729		110024	19441	1983668	133985		4315847	322694		4638541		
	Primary income, gross/gni	11788465	2530	367099	6545	205153	1143970		13513762			13513762		
C32	SECONDARY DISTRIB OF INCOME ACCOUNT												SECONDARY DISTRIBUTION OF INCOME ACCOUNT (C32)	ΛΟΓΑΡΙΑΣΜΟΣ ΔΕΥΤ/ΓΕΝΟΥΣ ΔΙΑΝΟΜΗΣ ΕΙΣΟΔΗΜΑΤΟΣ (C32)
R50	Accident insurance transactions	36568			52240		15672		104480			104480		
R60	Current transfers	2452771	62930	3435214	5216		9481		5965612	101910		6067522		
N3	Gross disposable income	12111834	65460	751745	6820	192150	871065		13999074			13999074		
C4	USE OF INCOME ACCOUNT												USE OF INCOME ACCOUNT (C4)	ΛΟΓΑΡΙΑΣΜΟΣ ΧΡΗΣΗΣ ΕΙΣΟΔΗΜΑΤΟΣ (C4)
P30	Final consumption									200234	12131265	12331499		
N4	Gross saving	2526848	22720	-1255269	6820	192150	871065		2364334			2364334		
C5	CAPITAL ACCOUNT												CAPITAL ACCOUNT (C5)	ΛΟΓΑΡΙΑΣΜΟΣ ΚΕΦΑΛΑΙΟΥ (C5)
P41	Gross fixed capital formation										3027035	3027035		
P42	Change in stocks										-39445	-39445		
R70	Capital transfers	182674		531557			481128		1195359	2351		1197710		
P71	Net purchases of land													
P72	Net purchases of intangible assets													
N5	Net lending (+) or net borrowing (-)													
F1	Monetary gold & SDR's					-19478			-19478	19478		0		
F2	Currency and deposits	1439192	-410	192770	7055	369384	90383		2098374	64652		2163026		
F3	Securities other than shares	773152		126453	25226	1331353	185432		2441616	162500		2604116	ΧΡΗΜ/ΠΙΣΤΩΤΙΚΟΣ ΛΟΓΑΡΙΑΣΜΟΣ (C6)	FINANCIAL ACCOUNT (C6)
F4	Loans	4208		4328	11847	857382	6693		884458	-33576		850882		
F5	Shares and other equity	162389	373	9908	12054	80937	72617		338478	273400		611878		
F6	Insurance technical reserves	45428	15	54		500	5507		51504			51504		
F7	Other accounts receivable-payable	9550		10994	12520	402964	33911		469939	71600		541539		
	Total	2433919	-22	344507	68702	3023042	394743		6264891	558054		6822945		
N6	Net changes in financial assets and liabilities	1856298	668	-2245704	-2461	176507	-363149		-577841	577841				
N0	Adjustment (N5-N6)...	-894738	13702	127624	-509	-17544	846642		75177	-75177				

1.1 ΣΥΝΟΛΙΚΟΣ ΟΙΚΟΝΟΜΙΚΟΣ ΠΙΝΑΚΑΣ

ΕΤΟΣ 1991

(Σε τρέχ. τιμές-Σε εκατ. Δρχ.)

ΧΡΗΣΕΙΣ USES	ΣΥΝΟΛΟ TOTAL	ΑΓΑΘΑ ΚΑΙ ΥΠΗΡΕΣΙΕΣ GOODS AND SERVICES	ΑΜΟΔΑΛΗ WORLD	ΕΘΝΙΚΗ ΟΙΚΟΝΟΜΙΑ NATIONAL ECONOMY	DUMMY	ΜΗ ΧΡΗΜΑΤΟ- ΔΟΤΙΚΕΣ ΕΠΙΧΕΙΡΗΣΕΙΣ NON FINANCIAL CORPORATIONS	ΠΙΣΤΩΤΙΚΑ ΙΔΡΥΜΑΤΑ CREDIT INSTITUTIONS	ΑΣΦΑΛΙΣΕΙΣ INSURANCES	ΔΗΜΟΣΙΟ GENERAL GOVERNMENT	ΙΔΙΩΤΙΚΑ ΜΗ ΚΕΡΔΟΣΚΟΠΙΚΑ ΙΔΡΥΜΑΤΑ ΠΟΥ ΕΞΗΛΗΡΕΤΟΥΝ ΝΟΙΚΟΚΥΡΙΑ PNPFS	ΝΟΙΚΟΚΥΡΙΑ HOUSEHOLDS	ΣΥΝΑΛΛΑΓΕΣ ΚΑΙ ΕΙΣΩΤΙΚΑ ΜΕΓΕΘΗ	
												S90	S10
ΛΟΓΑΡΙΑΣΜΟΣ ΠΑΡΑΓΩΓΗΣ (C1)	4164467 2036703	4164467	2036703									Εισαγωγές αγαθών και υπηρεσιών Εξαγωγές αγαθών και υπηρεσιών	P80 P50
	26087524 11503722 1646708	26087524 1646708		11503722	367361	5151123	87442	67891	635235	11566	5183104	ΛΟΓΑΡΙΑΣΜΟΣ ΠΑΡΑΓΩΓΗΣ Παραγωγή αγαθών και υπηρεσιών Ενδιάμεση ανάληψη Καθαροί φόροι στα προϊόντα	C1 P10 P20
	16230510 1395712 14834798			16230510 1395712 14834798	-367361 -367361	4221280 3685401	581281 562836	24937 22421	1907559 1896035	41526 5154 36372	8174580 822194 7352386	Ακαθάριστη προστιθέμενη αξία σε αγοραίες (ΑΕΠ) Αποσβέσεις παγίου κεφαλαίου Καθαρή προστιθέμενη αξία	N1 A1 N11
ΛΟΓ/ΜΟΣ ΔΗΜΙΟΥΡΓΙΑΣ ΕΙΣΟΔΗΜΑΤΟΣ (C2)	4265426 701239 429532 1154177 979913 213171 48853 536235 41658	59270 20867	4208158 680372 429532 1154177 979913 213171 48853 66778 34303	1736231 392287 13000	152242 62915	24219 7676 7240	1401056 75924 408842	30385 5987	862023 135583 450	104324	862023 135583 450 104324	ΛΟΓΑΡΙΑΣΜΟΣ ΔΗΜΙΟΥΡΓΙΑΣ ΕΙΣΟΔΗΜΑΤΟΣ Ακαθάριστοι μισθοί Πραγματικές κοινωνικές εισφορές Τεκμαρτές κοινωνικές εισφορές ΦΠΑ Φόροι στα προϊόντα Λοιποί φόροι συνδεδεμένοι με την παραγωγή Φόροι στις εισαγωγές Επιδότησεις στα προϊόντα Λοιπές επιδοτήσεις στην παραγωγή Επιδότησεις στις εισαγωγές	C2 R101 R102 R103 R21 R221 R222 R29 R311 R39
	9096227 7700515	469457 7353	9096227 7700515	-367361 -367361	2004162 1468283	358697 340252	-16043 -18559	21737 10213	5154	7089881 6267687	Ακαθάριστο λειτουργικό πλεόνασμα Καθαρό λειτουργικό πλεόνασμα	N2 N12	
	5140652 16754946	521397	4619255 16754946	698875 1472260	1754302 332076	5211 7330	1529112 815791	66778 34303	5154 14122335	631755	631755 14122335	ΛΟΓΑΡΙΑΣΜΟΣ ΚΑΤΑΝΟΜΗΣ ΠΡΩΤΟΥ ΕΙΣΟΔΗΜΑ "Προσαρμογή flaim" Εισοδήμα περιουσίας Πρωτογενείς εισοδήμα (Ακαθάριστο Εθνικό εισόδημα)	C31 R40
ΛΟΓΑΡΙΑΣΜΟΣ ΔΕΥΤ/ΓΕΝΟΥΣ ΔΙΑΝΟΜΗΣ ΕΙΣΟΔΗΜΑΤΟΣ (C32)	151986 7401077	767472	151986 6633605	32006 349444	1629 24026	75993 9018	3625802	42358 2625315	83276 14565559	42358 2625315	Συναλλαγές ασφαλειών ατυχημάτων Τρέχουσες μεταβιβάσεις Ακαθάριστο διαθέσιμο εισόδημα	C32 R50 R60 N3	
	17371471		17371471	1124166	308863	8107	1281500	83276 14565559			ΛΟΓΑΡΙΑΣΜΟΣ ΧΡΗΣΗΣ ΕΙΣΟΔΗΜΑΤΟΣ Τελική κατανάλωση Ακαθάριστη αποταμίευση	C4 P30 N4	
ΛΟΓΑΡΙΑΣΜΟΣ ΧΡΗΣΗΣ ΕΙΣΟΔΗΜΑΤΟΣ (C4)	14991585 3182174	218258 584030	14189297 3182174	1124166	308863	8107	-1056407	2337907 19687	63589 11787801	63589 11787801	ΛΟΓΑΡΙΑΣΜΟΣ ΚΕΦΑΛΑΙΟΥ Ακαθάριστες επενδύσεις παγιοκεφαλαίου Αυξομειώση αποθεμάτων Κεφαλαϊακές μεταβιβάσεις Καθαρές αγορές γης Καθαρές αγορές άλλων αγαθών	C5 P41 P42 R70 P71 P72	
	3650161 153044 1179397	193474	3650161 153044 985923	-8494 9801 887	975814 52035	40572 8365	491616 51 927443	9915 101009 58429 -16488 -887	9772 744681	2123879 101009 58429 -16488 -887	Καθαρός δανεισμός (+ ή -)	N5	
ΛΟΓΑΡΙΑΣΜΟΣ ΚΕΦΑΛΑΙΟΥ (C5)	1905569 2171736 386525 644157 65114 276609 5449710	320495 1585074 2171736 -121374 507899 5282 638875 65114 2562 274047 206965	1585074 2171736 507899 638875 65114 274047 5242745	2836 113323 507923	2636 -204539 127262	3690 65114 280 78158	1189 2099826 377010	1905569 2171736 386525 644157 65114 276609 5449710	1905569 2171736 386525 644157 65114 276609 5449710	213031 -118258 94773	Νομισματικός χρυσός & ΕΤΔ Χρήμα και καταθέσεις Χρέωγραφα εκτός μετοχών Δάνεια Μετοχές και άλλοι τίτλοι συμμετοχής Τεχνικά ασφαλιστικά αποθεματικά Λοιποί λογαριασμοί εισπρακτέοι-πληρωτέοι Σύνολο Καθαρή μεταβολή χρημ/κών απαι/σεων & υποχ/σεων Προσαρμογή (N5-N6)	F.1 F.2 F.3 F.4 F.5 F.6 F.7 N6 N0	

1.1 OVERALL ECONOMIC TABLE

YEAR 1991

(At current prices- In million C

TRANSACTIONS AND BALANCING ITEMS		ΝΟΙΚΙΚΥΡΙΑ	ΔΙΔΙΚΤΑ ΜΗ ΚΕΡΔΟΣΚΟΝΙΚΑ ΙΔΡΥΜΑΤΑ ΤΟΥ ΕΣΥΗΡΕΤΟΥΝΑ ΝΟΙΚΙΚΥΡΙΑ	ΔΗΜΟΣΙΟ	ΑΙΣΩΜΕΙΕΙ	ΠΙΣΤΩΤΙΚΑ ΙΔΡΥΜΑΤΑ	ΜΗ ΧΡΗΜΑΤΟ- ΔΟΤΙΚΕΣ ΕΠΙΧΕΙΡΗΣΕΙΣ		ΕΘΝΙΚΗ ΟΙΚΟΝΟΜΙΑ	ΑΝΘΩΔΑΤΗ	ΑΓΑΘΑ ΚΑΙ ΥΠΗΡΕΣΙΕΣ	ΣΥΝΟΛΟ	REOURCES	ΠΟΡΟΙ
		HOUSEHOLDS	PNPIS	GENERAL GOVERNMENT	INSURANCES	CREDIT INSTITUTIONS	NON FINANCIAL CORPORATIONS	Dummy	NATIONAL ECONOMY	REST OF THE WORLD	GOODS AND SERVICES	TOTAL		
		S80	S70	S60	S50	S40	S10			S90				
P60	Imports of goods and services									4164467		4164467		
P50	Exports of goods and services										2036703	2036703		
C1	PRODUCTION ACCOUNT													
P10	Output of goods and services	13357684	53092	2542794	92828	668723	9372403		26087524			26087524	PRODUCTION ACCOUNT (C1)	ΛΟΓΑΡΙΑΣΜ ΠΑΡΑΓΩΓ (C1)
P20	Intermediate Consumption									11503722		11503722		
	Taxes on products, net								1646708			1646708		
N1	Gross value added at market prices (GDP)	8174580	41526	1907559	24937	581281	4221280	-367361	16230510			16230510	GENERATION OF INCOME ACCOUNT (C2)	ΛΟΓ/ΜΗ ΔΗΜΙΟΥΡΓ ΕΙΣΟΔΗΜΑΤ (C2)
A1	Consumption of fixed capital											1395712		
N11	Value added net											14834798		
C2	GENERATION OF INCOME ACCOUNT													
R101	Gross wages	4243794							4243794	21632		4265426		
R102	Actual social contributions	695831							695831	5408		701239		
R103	Imputed social contributions	429532							429532			429532		
R21	VAT			1054338					1054338	99839		1154177		
R221	Taxes on products			979913					979913			979913		
R222	Other taxes linked to production			213171					213171			213171		
R29	Taxes on imports			-171					-171	49024		48853		
R311	Subsidies on products								536235			536235		
R312	Other subsidies linked to production	17681					23975		41656			41656		
R39	Subsidies on imports													
N2	Gross operating surplus	7089881	5154	21737	-16043	358697	2004162	-367361	9096227			9096227	ALLOCATION OF PRIMARY INCOME ACCOUNT (C31)	ΛΟΓΑΡΙΑΣΜ ΚΑΤΑΝΟΜ ΠΡΩΤΟΓΕΝΕ ΕΙΣΟΔΗΜΑΤ (C31)
N12	Net operating surplus											7700515		
C31	ALLOCATION OF PRIMARY INCOME ACCOUNT													
R40	"Adjustment for fisim" Property income	2295052		178996	28584	2095042	168973	367361	4762647	378005		5140652		
	Primary income, gross/gni	14122335	5154	815791	7330	332076	1472260		16754946			16754946	SECONDARY DISTRIBUTION OF INCOME ACCOUNT (C32)	ΛΟΓΑΡΙΑΣΜ ΔΕΥΤ/ΓΕΝΕ ΔΙΑΝΟΜ ΕΙΣΟΔΗΜΑΤ (C32)
C32	SECONDARY DISTRIB OF INCOME ACCOUNT													
R50	Accident insurance transactions	53195			75993	2442	20356		151986			151986		
R60	Current transfers	3057702	78122	4091511	9795		13000		7250130	150947		7401077		
N3	Gross disposable income	14565559	83276	1281500	8107	308863	1124166		17371471			17371471	USE OF INCOME ACCOUNT (C4)	ΛΟΓΑΡΙΑΣΜ ΧΡΗΣ ΕΙΣΟΔΗΜΑΤ (C4)
C4	USE OF INCOME ACCOUNT													
P30	Final consumption									218258	14773327	14991585		
N4	Gross saving	2777758	19687	-1056407	8107	308863	1124166		3182174			3182174		
C5	CAPITAL ACCOUNT													
P41	Gross fixed capital formation										3650161	3650161		
P42	Change in stocks										153044	153044		
R70	Capital transfers	232865		616045			328136		1177046	2351		1179397	CAPITAL ACCOUNT (C5)	ΛΟΓΑΡΙΑΣΜ ΚΕΦΑΛΑΙ (C5)
P71	Net purchases of land													
P72	Net purchases of intangible assets													
N5	Net lending (+) or net borrowing (-)													
F.1	Monetary gold & SDR's					417			417	-417				
F.2	Currency and deposits	678744	636	115806	5977	679274	410893		1891330	14239		1905569	ΡΗΜΑΤΩΤΙΚΟΣ ΛΟΓΑΡΙΑΣΜΟΣ (C6)	FINANCI ACCOU (C6)
F.3	Securities other than shares	1121970		157374	33319	626985	280993		2220641	-48905		2171736		
F.4	Loans	3053		2299	16886	321126	5508		348872	37653		386525		
F.5	Shares and other equity	76936	149	14080	12674	84883	41133		229857	414300		644157		
F.6	Insurance technical reserves	56750	20	83		49	8212		65114			65114		
F.7	Other accounts receivable-payable	-103631		33881	5124	244649	44186		224209	52400		276609		
	Total	1833824	805	323523	73980	1957383	790925		4980440	469270		5449710		
N6	Net changes in financial assets and liabilities	1739051	805	-2185278	-4178	304196	-116901		-262305	262305				
N0	Adjustement (N5-N6)...	-994370	8967	315393	-848	-46593	549848		-167603	167603				

1.1 ΣΥΝΟΛΙΚΟΣ ΟΙΚΟΝΟΜΙΚΟΣ ΠΙΝΑΚΑΣ

ΕΤΟΣ 1992

(Σε τρέχ. τιμές-Σε εκατ. Δρχ.)

ΧΡΗΣΕΙΣ USES	ΣΥΝΟΛΟ TOTAL	ΑΓΑΘΑ ΚΑΙ ΥΠΗΡΕΣΙΕΣ GOODS AND SERVICES	ΑΝΟΔΩΤΗ WORLD	ΕΘΝΙΚΗ ΟΙΚΟΝΟΜΙΑ NATIONAL ECONOMY	DUMMY	ΜΗ ΧΡΗΜΑΤΟ- ΔΟΤΙΚΕΣ ΕΠΙΧΕΙΡΗΣΕΙΣ NON FINANCIAL CORPORATIONS	ΠΙΣΤΩΤΙΚΑ ΙΔΡΥΜΑΤΑ CREDIT INSTITUTIONS	ΑΣΦΑΛΙΣΕΙΣ INSURANCES	ΔΗΜΟΣΙΟ GENERAL GOVERNMENT	ΔΙΑΤΡΙΚΑ ΜΗ ΚΕΡΔΟΣΚΟΠΙΚΑ ΙΔΡΥΜΑΤΑ ΤΟΥ ΕΣΤΗΡΕΤΟΥ ΝΟΙΚΟΚΥΡΙΑ PNP'S	ΝΟΙΚΟΚΥΡΙΑ HOUSEHOLDS	ΣΥΝΑΛΛΑΓΕΣ ΚΑΙ ΕΙΣΩΤΙΚΑ ΜΕΓΕΘΗ	
ΛΟΓΑΡΙΑΣΜΟΣ ΠΑΡΑΓΩΓΗΣ (C1)	4719691 2412287	4719691 2076776	2412287									Εισαγωγές αγαθών και υπηρεσιών Εξαγωγές αγαθών και υπηρεσιών ΛΟΓΑΡΙΑΣΜΟΣ ΠΑΡΑΓΩΓΗΣ Παραγωγή αγαθών και υπηρεσιών Ενδιάμεση ανάλυση Καθαρό φόρο στα προϊόντα Ακαθάριστη προστιθέμενη αξία σε αγοραίες (ΑΕΠ) Αποσβέσεις παγίου κεφαλαίου Καθαρή προστιθέμενη αξία	P60 P50 C1 P10 P20 N1 A1 N11
ΛΟΓΜΟΣ ΔΗΜΙΟΥΡΓΙΑΣ ΕΙΣΟΔΗΜΑΤΟΣ (C2)	29554050 12864722 2076776	29554050 2076776		12864722	428435	5482506	111988	77825	763129	26580	5974259	ΛΟΓΑΡΙΑΣΜΟΣ ΔΗΜΙΟΥΡΓΙΑΣ ΕΙΣΟΔΗΜΑΤΟΣ Ακαθάριστοι μισθοί Πραγματικές κοινωνικές εισφορές Τεκμαρτές κοινωνικές εισφορές ΦΠΑ Φόροι στα προϊόντα Λοιποί φόροι συνδεδεμένοι με την παραγωγή Φόροι στις εισαγωγές Επιδότησεις στα προϊόντα Λοιπές επιδοτήσεις στην παραγωγή Επιδότησεις στις εισαγωγές	C2 R10 R10 R10 R21 R22 R22 R29 R31 R31 R39
ΛΟΓΑΡΙΑΣΜΟΣ ΚΑΤΑΝΟΜΗΣ ΠΡΩΤΟΓΕΝΟΥΣ ΕΙΣΟΔΗΜΑΤΟΣ (C31)	18766104 1640024 17126080			18766104 1640024 17126080	-428435 -428435	5005757 639832 4365925	727998 24229 703769	44868 3401 41467	2114428 12914 2101514	41523 7911 33612	9183189 951737 8231452	ΛΟΓΑΡΙΑΣΜΟΣ ΚΑΤΑΝΟΜΗΣ ΠΡΩΤΟΓ ΕΙΣΟΔΗΜΑ "Προσαρμογή fisim" Εισόδημα περιουσίας Πρωτογενές εισόδημα (Ακαθάριστο Εθνικό εισόδημα	N2 N12 C31 R40
ΛΟΓΑΡΙΑΣΜΟΣ ΔΕΥΤΕΡΟΓΕΝΟΥΣ ΔΙΑΝΟΜΗΣ ΕΙΣΟΔΗΜΑΤΟΣ (C32)	4760733 808169 497569 1362105 1294174 207014 51490 630993 53955		84368 29396	4676365 776773 497569 1362105 1294174 207014 51490 57553 39955		1939806 465375 30842	161443 68073 0	27624 8827 2696	1537868 78684 463825	28989 4623	980635 151191 206	ΛΟΓΑΡΙΑΣΜΟΣ ΔΕΥΤ ΔΙΑΝΟΜΗΣ ΕΙΣΟΔΗΜΑΤΟΣ Συναλλαγές ασφαλείων ατυχημάτων Τρέχουσες μεταβιβάσεις Ακαθάριστο διαθέσιμο εισόδημα	C32 R50 R60 N3
ΛΟΓΑΡΙΑΣΜΟΣ ΧΡΗΣΗΣ ΕΙΣΟΔΗΜΑΤΟΣ (C4)	10585562 8945538		573440 14000	10585562 8945538	-428435 -428435	2490609 1850777	490632 466403	3441 40	34051 21137	7911	7987353 7035616	ΛΟΓΑΡΙΑΣΜΟΣ ΧΡΗΣΗΣ ΕΙΣΟΔΗΜΑΤΟΣ Τελική κατανάλωση Ακαθάριστη αποταμίευση	C4 P30 N4
ΛΟΓΑΡΙΑΣΜΟΣ ΚΕΦΑΛΑΙΟΥ (C5)	163704 8595746 20194093		962286	163704 7633460 20194093		34350 398247 1656609	2041 41687 377675	81852 6480 32105	4104705	1000 93409	45461 3081341 1,7E+07	ΛΟΓΑΡΙΑΣΜΟΣ ΚΕΦΑΛΑΙΟΥ Ακαθάριστες επενδύσεις παγκεφαλαίου Αυξομείωση αποθεμάτων Κεφαλαιακές μεταβιβάσεις Καθαρές αγορές γης Καθαρές αγορές άλλων αγαθών Καθαρός δανεισμός (+ ή -)	C5 P41 P42 R70 P71 P72 N5
ΧΡΗΜ/ΠΙΣΤΩΤΙΚΟΣ ΛΟΓΑΡΙΑΣΜΟΣ (C6)	17669184 3546678	259421	762346	16647415 3546678		1656609	377675	32105	-1329622	68103 25306	1,4E+07 2784605	Νομισματικός χρυσός & ΕΤΔ Χρήμα και καταθέσεις Χρεώγραφα εκτός μετοχών Δάνεια Μετοχές και άλλο τίτλο συμμετοχής Τεχνικά ασφαλιστικά αποθεματικά Λοιποί λογαριασμοί εισπρακτέοι-πληρωτέοι Σύνολο Καθαρή μεταβολή χρημ/κών απα/σεων & υποκ/σεων	F1 F2 F3 F4 F5 F6 F7 N6
												Προσαρμογή (N5-N6)	N0

1.1 OVERALL ECONOMIC TABLE

YEAR 1992

(At current prices- In million Drs.)

TRANSACTIONS AND BALANCING ITEMS	ΝΟΙΚΟΚΥΡΙΑ	ΛΙΠΙΤΙΚΑ ΜΗ ΚΕΡΔΟΣΚΟΠΙΚΑ ΛΑΒΥΜΑΤΑ ΠΟΥ ΕΞΥΠΗΡΕΤΟΥΝ ΝΟΙΚΟΚΥΡΙΑ	ΔΗΜΟΣΙΟ	ΑΣΦΑΛΕΙΕΣ	ΠΙΣΤΩΤΙΚΑ ΛΑΒΥΜΑΤΑ	ΜΗ ΧΡΗΜΑΤΟ-ΔΟΤΗΚΕΣ ΕΠΙΧΕΙΡΗΣΕΙΣ		ΕΘΝΙΚΗ ΟΙΚΟΝΟΜΙΑ	ΑΛΛΟΔΑΠΗ	ΑΓΡΑΓΑ ΚΑΙ ΥΠΗΡΕΣΙΕΣ	ΣΥΝΟΛΟ	RESOURCES	ΠΟΡΟΙ
	HOUSEHOLDS	PNPIS	GENERAL GOVERNMENT	INSURANCES	CREDIT INSTITUTIONS	NON FINANCIAL CORPORATIONS	Dummy	NATIONAL ECONOMY	REST OF THE WORLD	GOODS AND SERVICES	TOTAL		
	S80	S70	S60	S50	S40	S10			S90				
P80 Imports of goods and services									4719691		4719691		
P50 Exports of goods and services										2412287	2412287		
C1 PRODUCTION ACCOUNT													
P10 Output of goods and services	15157448	68103	2877557	122693	839986	10488263		29554050			29554050	PRODUCTION ACCOUNT (C1)	ΛΟΓΑΡΙΑΣΜΟΣ ΠΑΡΑΓΩΓΗΣ (C1)
P20 Intermediate Consumption										12864722	12864722		
Taxes on products, net								2076776			2076776		
N1 Gross value added at market prices (GDP)	9183189	41523	2114428	44868	727998	5005757	-428435	18766104			18766104	GENERATION OF INCOME ACCOUNT (C2)	ΛΟΓΙΣΜΟΣ ΔΗΜΙΟΥΡΓΙΑΣ ΕΙΣΟΔΗΜΑΤΟΣ (C2)
A1 Consumption of fixed capital											1840024		
N11 Value added net											17126080		
C2 GENERATION OF INCOME ACCOUNT													
R10 Gross wages	4727618							4727618	33115		4760733		
R10 Actual social contributions	797890							797890	8279		806169		
R10 Imputed social contributions	497569							497569			497569		
R21 VAT			1242570					1242570	119535		1362105		
R22 Taxes on products			1294174					1294174			1294174		
R22 Other taxes linked to production			207014					207014			207014		
R29 Taxes on imports			1681					1681	49809		51490		
R31 Subsidies on products								630993			630993		
R31 Other subsidies linked to production								21157			53955		
R39 Subsidies on imports	32798							53955			53955		
N2 Gross operating surplus	7987353	7911	34051	3441	490632	2490609	-428435	10585562			10585562	ALLOCATION OF PRIMARY INCOME ACCOUNT (C31)	ΛΟΓΑΡΙΑΣΜΟΣ ΚΑΤΑΝΟΜΗΣ ΠΡΩΤΟΓΕΝΟΥΣ ΕΙΣΟΔΗΜΑΤΟΣ (C31)
N12 Net operating surplus											8945538		
C31 ALLOCATION OF PRIMARY INCOME ACCOUNT													
"Adjustment for fisim"													
R40 Property income	2821180		233265	37495	-428435	2338071	257850	428435	5687861	463130	6150991		
Primary income, gross/gni	16214244	7911	724459	33933	416356	2037107		19434010			19434010	SECONDARY DISTRIBUTION OF INCOME ACCOUNT (C32)	ΛΟΓΑΡΙΑΣΜΟΣ ΔΕΥΤΕΡΟΓΕΝΟΥΣ ΔΙΑΝΟΜΗΣ ΕΙΣΟΔΗΜΑΤΟΣ (C32)
C32 SECONDARY DISTRIB OF INCOME ACCOUNT													
R50 Accident insurance transactions	55548			81852	5047	21257		163704			163704		
R60 Current transfers	3607028	86498	4664523	4652		30842		8393543	202203		8595746		
N3 Gross disposable income	16750018	93409	1284277	32105	377675	1656609		20194093			20194093	USE OF INCOME ACCOUNT (C4)	ΛΟΓΑΡΙΑΣΜΟΣ ΧΡΗΣΗΣ ΕΙΣΟΔΗΜΑΤΟΣ (C4)
C4 USE OF INCOME ACCOUNT													
P30 Final consumption									259421	17409763	17669184		
N4 Gross saving	2784605	25306	-1329622	32105	377675	1656609		3546678			3546678		
C5 CAPITAL ACCOUNT													
P41 Gross fixed capital formation										3983718	3983718	CAPITAL ACCOUNT (C5)	ΛΟΓΑΡΙΑΣΜΟΣ ΚΕΦΑΛΑΙΟΥ (C5)
P42 Change in stocks										-80552	-80552		
R70 Capital transfers	196018		711711	420		479212		1387361	16903		1404264		
P71 Net purchases of land													
P72 Net purchases of intangible assets													
N5 Net lending (+) or net borrowing (-)													
F1 Monetary gold & SDR's												ΧΡΗΜ/ΠΙΣΤΩΤΙΚΟΣ ΛΟΓΑΡΙΑΣΜΟΣ (C6)	FINANCIAL ACCOUNT (C6)
F2 Currency and deposits													
F3 Securities other than shares													
F4 Loans													
F5 Shares and other equity													
F6 Insurance technical reserves													
F7 Other accounts receivable-payable													
Total													
N6 Net changes in financial assets and liabilities													
N0 Adjustment (N5-N6)													

1.1 ΣΥΝΟΛΙΚΟΣ ΟΙΚΟΝΟΜΙΚΟΣ ΠΙΝΑΚΑΣ

ΕΤΟΣ 1993

Σε τρέχ. τιμές-Σε εκατ. Δρχ)

ΧΡΗΣΕΙΣ USES	ΣΥΝΟΛΟ TOTAL	ΑΓΑΘΑ ΚΑΙ ΥΠΗΡΕΣΙΕΣ GOODS AND SERVICES	ΑΝΩΔΑΠΗ REST OF THE WORLD	ΕΘΝΙΚΗ ΟΙΚΟΝΟΜΙΑ NATIONAL ECONOMY	DUMMY	ΜΗ ΧΡΗΜΑΤΟ- ΔΟΤΙΚΕΣ ΕΠΙΧΕΙΡΗΣΕΙΣ NON FINANCIAL CORPORATIONS	ΠΙΣΤΩΤΙΚΑ ΙΔΡΥΜΑΤΑ CREDIT INSTITUTIONS	ΑΣΦΑΛΙΣΕΙΣ INSURANCES	ΔΗΜΟΣΙΟ GENERAL GOVERNMENT	ΙΔΙΩΤΙΚΑ ΜΗ ΚΕΡΔΟΣΚΟΠΙΚΑ ΙΔΡΥΜΑΤΑ ΠΟΥ ΕΞΥΠΗΡΕΤΟΥΝ ΝΟΙΚΟΚΥΡΙΑ PNPIS	ΝΟΙΚΟΚΥΡΙΑ HOUSEHOLDS	ΣΥΝΑΛΛΑΓΕΣ ΚΑΙ ΕΙΣΩΤΙΚΑ ΜΕΓΕΘΗ		
														S90
ΩΓΑΡΙΑΣΜΟΣ ΠΑΡΑΓΩΓΗΣ (1)	5085448 2454847	5085448	2454847									Εισαγωγές αγαθών και υπηρεσιών Εξαγωγές αγαθών και υπηρεσιών	P60 P50	
	32689667 13704716 2150765	32689667 2150765		13704716	403257	5766524	135293	91956	985947	23397	6298342	ΛΟΓΑΡΙΑΣΜΟΣ ΠΑΡΑΓΩΓΗΣ Παραγωγή αγαθών και υπηρεσιών Ενδιάμεση ανάληψη Καθαροί φόροι στα προϊόντα	C1 P10 P20	
	21135716 1847712 19288004			21135716 1847712 19288004	-403257 -403257	6037168 797752 5239416	588750 20852 567898	50904 3950 46954	2388339 17683 2368656		49415 5344 44071	10275632 1002131 9273501	Ακαθάριστη προστιθέμενη αξία σε αγοραίες (ΑΕΠ) Αποσβέσεις παγίου κεφαλαίου Καθαρή προστιθέμενη αξία	N1 A1 N11
ΩΓΜΟΣ ΗΜΙΟΥΡΓΙΑΣ ΣΟΔΗΜΑΤΟΣ (2)	5325569 982400 512855 1429345 1459408 211622 49771 787759 52374		120983 20481	5204586 981919 512855 1429345 1459408 211622 49771 65047 42664		2074550 594005 7851	224810 81633	35082 11204 2104	1761511 76652 502399		28494 4329	1080139 194096 501 97246	ΛΟΓΑΡΙΑΣΜΟΣ ΔΗΜΙΟΥΡΓΙΑΣ ΕΙΣΟΔΗΜΑΤΟΣ Ακαθάριστοι μισθοί Πραγματικές κοινωνικές εισφορές Τεκμαρτές κοινωνικές εισφορές ΦΠΑ Φόροι στα προϊόντα Λοιποί φόροι συνδεόμενοι με την παραγωγή Φόροι στις εισαγωγές Επιδότησεις στα προϊόντα Λοιπές επιδοτήσεις στην παραγωγή Επιδότησεις στις εισαγωγές	C2 R101 R102 R103 R21 R221 R222 R29 R311 R312 R39
	12146343 10298631			12146343 10298631	-403257 -403257	3288888 2490936	271750 250898	48 -3902	45777 28094		16595 11251	8926742 7924611	Ακαθάριστο λειτουργικό πλεόνασμα Καθαρό λειτουργικό πλεόνασμα	N2 N12
	7083667 21819948		543527	6540140 21819948		669477 2937981	2556428 183886	7731 42940	2701873 520280		604631	18118266	ΛΟΓΑΡΙΑΣΜΟΣ ΚΑΤΑΝΟΜΗΣ ΠΡΩΤΟΓ ΕΙΣΟΔΗΜΑΤΟΣ "Προσαρμογή fisim" Εισόδημα περιουσίας Πρωτογενείς εισόδημα (Ακαθάριστο Εθνικό εισόδημα)	C31 R40
ΩΓΑΡΙΑΣΜΟΣ ΕΥΤ/ΓΕΝΟΥΣ ΣΟΔΗΜΑΤΟΣ (31)	238214 10215301		1096763	238214 9118538		45948 680609	4235 50572	119107 5571	4852560		2300	68924 3526926	ΛΟΓΑΡΙΑΣΜΟΣ ΔΕΥΤ ΔΙΑΝΟΜΗΣ ΕΙΣΟΔΗΜΑΤΟΣ Συναλλαγές ασφαλείων ατυχημάτων Τρέχουσες μεταβιβάσεις	C32 R50 R60
	22615574			22615574		2257549	129087	41964	1382217		118038	18706719	Ακαθάριστο διαθέσιμο εισόδημα	N3
ΩΓΑΡΙΑΣΜΟΣ ΧΡΗΣΗΣ ΣΟΔΗΜΑΤΟΣ (4)	20154978 3851445	290121	900728	18964129 3651445		2257549	129087	41964	3063268 -1701051		72812 45226	15828049 2878670	ΛΟΓΑΡΙΑΣΜΟΣ ΧΡΗΣΗΣ ΕΙΣΟΔΗΜΑΤΟΣ Τελική κατανάλωση Ακαθάριστη αποταμίευση	C4 P30 N4
	4267108 -75527 1483261		277898	4267108 -75527 1205363		1243226 -30210	40393	11054 103	663586 1114564 39385		2308849 -45317 90866 -33755 10082	2308849 -45317 90866 -33755 10082	ΛΟΓΑΡΙΑΣΜΟΣ ΚΕΦΑΛΑΙΟΥ Ακαθάριστες επενδύσεις παγκεφαλαίου Αυξομείωση αποθεμάτων Κεφαλαιακές μεταβιβάσεις Καθαρές αγορές γης Καθαρές αγορές άυλων αγαθών	C5 P41 P42 R70 P71 P72
ΩΓΑΡΙΑΣΜΟΣ ΕΦΑΛΛΙΟΥ (5)			399370	-399370		1194497	87622	25089	-2909413		45226	1157609	Καθαρός δανεισμός (+ ή -)	N5
ΡΗΜ/ΠΙΣΤΩΤΙΚ ΩΓΑΡΙΑΣΜΟΣ (6)												Νομισματικός χρυσός & ΕΤΔ Χρήμα και καταθέσεις Χρεωγραφο εκτός μετοχών Δάνεια Μετοχές και άλλοι τίτλοι συμμετοχής Τεχνικά ασφαλιστικά αποθεματικά Λοιποί λογαριασμοί εισπρακτέοι-πληρωτέοι Σύνολο Καθαρή μεταβολή χρημ/κών απα/σεων & υποπ/σεων	F.1 F.2 F.3 F.4 F.5 F.6 F.7 N6	
													Προσαρμογή (N5-N6)	N0

1.1 OVERALL ECONOMIC TABLE

YEAR 1993

(At current prices- In million Drs.)

TRANSACTIONS AND BALANCING ITEMS		ΝΟΙΚΟΚΡΑΤΙΑ	ΛΑΔΙΤΙΚΑ ΜΗ ΚΕΡΔΟΣΤΙΚΑ ΛΑΓΝΑΤΑ ΝΟΥ ΕΞΥΠΗΡΕΤΟΥΝ ΝΟΙΚΟΚΡΑΤΙΑ	ΑΠΟΚΕΙΟ	ΑΣΦΑΛΕΙΕΙ	ΠΙΣΤΩΤΙΚΑ ΛΑΓΝΑΤΑ	ΜΗ ΧΡΗΜΑΤΟ- ΛΟΓΙΚΕΙ ΕΠΙΧΕΙΡΗΣΕΙΣ		ΕΘΝΙΚΗ ΟΙΚΟΝΟΜΙΑ	ΑΝΩΣΑΝΗ	ΑΓΑΡΑ ΚΑΙ ΥΠΗΡΕΙΕΙ	ΣΥΝΟΜΟ	RESOURCES	ΠΟΡΟΙ
		HOUSEHOLDS	PNPIS	GENERAL GOVERNMENT	INSURANCES	CREDIT INSTITUTIONS	NON FINANCIAL CORPORATIONS	Dummy	NATIONAL ECONOMY	REST OF THE WORLD	GOODS AND SERVICES	TOTAL		
		S80	S70	S60	S50	S40	S10			S90				
P60	Imports of goods and services									5085448		5085448		
P50	Exports of goods and services										2454847	2454847		
C1	PRODUCTION ACCOUNT												PRODUCTION ACCOUNT (C1)	ΛΟΓΑΡΙΑΣΜΟΣ ΠΑΡΑΓΩΓΗΣ (C1)
P10	Output of goods and services	16573974	72812	3372286	142680	724043	11803692		32689667			32689667		
P20	Intermediate Consumption										13704716	13704716		
	Taxes on products, net								2150765			2150765		
N1	Gross value added at market prices (GDP)	10275632	49415	2386339	50904	588750	6037168	-403257	21135716			21135716		
A1	Consumption of fixed capital											1847712		
N11	Value added net											19288004		
C2	GENERATION OF INCOME ACCOUNT												GENERATION OF INCOME ACCOUNT (C2)	ΛΟΓΩΜΟΣ ΔΗΜΙΟΥΡΓΙΑΣ ΕΙΣΟΔΗΜΑΤΟΣ (C2)
R101	Gross wages	5282358							5282358	43211		5325569		
R102	Actual social contributions	967996							967996	14404		982400		
R103	Imputed social contributions	512855							512855			512855		
R21	VAT			1295828					1295828	133517		1429345		
R221	Taxes on products			1459408					1459408			1459408		
R222	Other taxes linked to production			211622					211622			211622		
R29	Taxes on imports			-2703					-2703	52474		49771		
R311	Subsidies on products								787759			787759		
R312	Other subsidies linked to production								52374			52374		
R39	Subsidies on imports	23092	3				29279							
N2	Gross operating surplus	8926742	16595	45777	48	271750	3288688	-403257	12146343			12146343		
N12	Net operating surplus											10298631		
C31	ALLOCATION OF PRIMARY INCOME ACCOUNT												ALLOCATION OF PRIMARY INCOME ACCOUNT (C31)	ΛΟΓΑΡΙΑΣΜΟΣ ΚΑΤΑΝΟΜΗΣ ΠΡΩΤΟΓΕΝΟΥΣ ΕΙΣΟΔΗΜΑΤΟΣ (C31)
R40	"Adjustment for fisim" Property income	3032946		319932	50623	-403257	2871821	318770	403257	6594092	489575	7083667		
	Primary income, gross/gni	18118266	16595	520280	42940	183886	2937981		21819948			21819948		
C32	SECONDARY DISTRIB OF INCOME ACCOUNT												SECONDARY DISTRIBUTION OF INCOME ACCOUNT (C32)	ΛΟΓΑΡΙΑΣΜΟΣ ΔΕΥΤ/ΓΕΝΟΥΣ ΔΙΑΝΟΜΗΣ ΕΙΣΟΔΗΜΑΤΟΣ (C32)
R50	Accident insurance transactions	80825			119107	8	38274		238214			238214		
R60	Current transfers	4103478	103743	5694497	4595		7851		9914164	301137		10215301		
N3	Gross disposable income	18706719	118038	1362217	41964	129087	2257549		22615574			22615574		
C4	USE OF INCOME ACCOUNT												USE OF INCOME ACCOUNT (C4)	ΛΟΓΑΡΙΑΣΜΟΣ ΧΡΗΣΗΣ ΕΙΣΟΔΗΜΑΤΟΣ (C4)
P30	Final consumption									290121	19864857	20154978		
N4	Gross saving	2878670	45226	-1701051	41964	129087	2257549		3651445			3651445		
C5	CAPITAL ACCOUNT												CAPITAL ACCOUNT (C5)	ΛΟΓΑΡΙΑΣΜΟΣ ΚΕΦΑΛΑΙΟΥ (C5)
P41	Gross fixed capital formation										4267108	4267108		
P42	Change in stocks										-75527	-75527		
R70	Capital transfers	609494		609173			127462		1346129	137132		1483261		
P71	Net purchases of land													
P72	Net purchases of intangible assets													
N5	Net lending (+) or net borrowing (-)													
F.1	Monetary gold & SDR's													
F.2	Currency and deposits													
F.3	Securities other than shares													
F.4	Loans													
F.5	Shares and other equity													
F.6	Insurance technical reserves													
F.7	Other accounts receivable-payable													
	Total												ΧΡΗΜ/ΠΙΣΤΩΤΙΚΟΣ ΛΟΓΑΡΙΑΣΜΟΣ (C6)	FINANCIAL ACCOUNT (C6)
N6	Net changes in financial assets and liabilities													
N0	Adjustement (N5-N6)													

ΣΥΝΟΛΙΚΟΣ ΧΡΗΜΑΤΟΠΙΣΤΩΤΙΚΟΣ ΛΟΓΑΡΙΑΣΜΟΣ
ΕΤΟΣ: 1988

1.1 TOTAL FINANCIAL ACCOUNTS (C6)
YEAR: 1988

(Εκ εκατομμύρια δραχμές)	ΡΟΕΣ ΣΤΟΙΧΕΙΩΝ ΤΟΥ ΕΝΕΡΓΗΤΙΚΟΥ							ΣΥΝΟΛΟ			(In millions of Drachmas)
	ΠΙΣΤΩΤΙΚΑ ΙΔΡΥΜΑΤΑ	ΑΣΦΑΛΙΣΤΙΚ. ΕΤΑΙΡΕΙΕΣ ΚΑΙ ΣΥΝΤΑΞΙΟΔ. ΤΑΜΕΙΑ	ΚΕΝΤΡΙΚΗ ΚΥΒΕΡΝΗΣΗ	ΜΗ ΧΡΗΜΑΤΟ- ΠΙΣΤΩΤΙΚΕΣ ΕΠΙΧΕΙΡΗΣΕΙΣ	ΜΗ ΚΕΡΔΟΣΚΟΠΙΚΑ ΙΔΡΥΜΑΤΑ ΒΟΗΘΟΥΝΤΑ ΤΑ ΝΟΙΚΟΚΥΡΙΑ	ΝΟΙΚΟΚΥΡΙΑ	ΥΠΟΛΟΙΠΟΣ ΚΟΣΜΟΣ	REST OF THE WORLD	HOUSE HOLDS	TOTAL	
	S40	S50	S60	S10	S70	S80	S90	S80	S90		
F. 1 Νομισματ.Χρυσός & Ειδ.Τραβ.Δικαιώματα	(4.836)	0	0	0	0	0	4.836	0	0	F. 1 Monetary gold and SDR's	
F. 2 Χρήμα και Καταθέσεις	282.538	(1.994)	104.237	48.502	(756)	1.266.961	113.387	1.266.961	1.812.975	F. 2 Currency and deposits 2/3	
F. 21 Χρήμα	299.782	1.011	(5.707)	10.324	0	91.872	0	91.872	397.282	F. 21 Currency	
F. 211 Εθνικό Χρήμα	18.996	969	(5.707)	10.324	0	91.872	0	91.872	116.454	F. 211 National	
F. 212 Ξένο Χρήμα	280.786	42	0	0	0	0	0	0	280.828	F. 212 Foreign	
F. 22 Καταθέσεις Οψεώς	(166)	379	18.082	17.603	(756)	92.940	42.114	92.940	170.196	F. 22 Transferable deposits	
F. 221 Σε Εθνικό Νόμισμα	0	234	18.082	17.603	(756)	23.353	5.600	23.353	64.116	F. 221 In national currency	
F. 222 Σε Ξένα Νομίσματα	(166)	145	0	0	0	69.587	36.514	69.587	106.080	F. 222 Foreign currency	
F. 29 Λοιπές Καταθέσεις	(16.978)	(3.384)	91.862	20.575	0	1.082.149	71.273	1.082.149	1.245.497	F. 29 Other deposits	
F. 291 Σε Εθνικό Νόμισμα	(55.910)	(3.349)	91.862	20.575	0	1.082.149	4.499	1.082.149	1.139.825	F. 291 In national currency	
F. 292 Σε Ξένα Νομίσματα	38.932	(35)	0	0	0	0	66.774	0	105.671	F. 292 Foreign currency	
F. 3 Χρόνορασα εκτός Μετοχών	639.487	15.866	68.109	85.823	0	365.919	0	365.919	1.178.204	F. 3 Securities other than shares	
F. 31 Βραχυπρόθεσμα	639.508	2.227	65.609	70.457	0	281.839	0	281.839	1.059.640	F. 31 Short-term	
F. 32 Μακροπρόθεσμα	(21)	13.639	2.500	15.366	0	87.080	0	87.080	118.564	F. 32 Long-term	
F. 4 Δάνεια	827.834	6.033	1.595	(320)	0	(525)	83.145	(525)	917.762	F. 4 Loans	
F. 41 Βραχυχρόνια	187.407	6.751	2.098	(135)	0	(156)	2.437	(156)	198.402	F. 41 Short-term	
F. 42 Μακροχρόνια	640.427	(718)	(603)	(185)	0	(369)	80.708	(369)	719.360	F. 42 Long-term	
F. 5 Μετοχές και άλλοι τίτλοι συμμετοχής	32.142	6.317	15.493	(3.376)	0	(3.934)	220.300	(3.934)	266.942	F. 5 Shares and other equity	
F. 51 Επιχειρήσεις μόνιμων κατοίκων	32.142	6.317	15.493	(3.376)	0	(3.934)	220.300	(3.934)	266.942	F. 51 Resident enterprises	
F. 511 Διανταθέντα	31.762	6.197	15.493	(3.828)	0	(5.744)	8.100	(5.744)	51.980	F. 511 Quoted	
F. 512 Μη διανταθέντα	380	120	0	452	0	1.810	212.200	1.810	214.962	F. 512 Not quoted	
F. 52 Επιχειρήσεις μη μόνιμων κατοίκων	0	0	0	0	0	0	0	0	0	F. 52 Non-resident enterprises	
F. 521 Διανταθέντα	0	0	0	0	0	0	0	0	0	F. 521 Quoted	
F. 522 Μη διανταθέντα	0	0	0	0	0	0	0	0	0	F. 522 Not quoted	
F. 6 Τεχνικά Αποθεματικά Ασφαλειών	160	0	39	3.840	12	21.700	0	21.700	25.751	F. 6 Insurance technical reserves	
F. 61 Καθαρή θέση νοικοκυριών σε αποθεματικά ασφαλειών ζωής & συνταξιοδοτικά ταμεία	0	0	0	0	0	14.059	0	14.059	14.059	F. 61 Net equity of households on life insurance reserves and on pension funds	
F. 62 Προπληρωμή ασφαλιστρών & αποθεματικών για εκκρεμείς απαιτήσεις	160	0	39	3.840	12	7.641	0	7.641	11.692	F. 62 Prepayment of premiums and reserves against outstanding claims	
F. 7 Άλλοι λογαριασμοί πληρωτέοι-επιπρακτέοι	132.239	3.901	13.843	(1.589)	0	2.724	24.500	2.724	175.618	F. 7 Other accounts receivable/payable	
F. 71 Εμπορικές πιστώσεις και τραπεζοεπιβαλές	0	3.901	0	51	0	91	24.500	91	28.843	F. 71 Trade credits and advances	
F. 79 Λοιπά	132.239	0	0	(1.640)	0	2.633	0	2.633	133.232	F. 79 Other	
ΣΥΝΟΛΟ	1.909.664	30.123	203.316	132.880	(744)	1.685.845	446.168	1.685.845	4.377.252	TOTAL	

ΣΥΝΟΛΙΚΟΣ ΧΡΗΜΑΤΟΠΙΣΤΩΤΙΚΟΣ ΛΟΓΑΡΙΑΣΜΟΣ ΕΤΟΣ: 1988		1.1		TOTAL FINANCIAL ACCOUNTS (C6) YEAR: 1988				ΣΥΝΟΛΟ (In millions of Drachmas)			
		ΡΟΕΙ ΣΤΟΙΧΕΙΩΝ ΤΟΥ ΠΑΝΤΙΚΟΥ ΚΕΝΤΡΙΚΗ ΚΥΒΕΡΝΗΣΗ		ΜΗ ΧΡΗΜΑΤΟ- ΠΙΣΤΩΤΙΚΕΣ ΕΠΙΧΕΙΡΗΣΕΙΣ		ΥΠΟΛΟΙΠΟΣ ΚΟΣΜΟΣ					
[Σε εκατομμύρια δραχμές]		ΠΙΣΤΩΤΙΚΑ ΙΔΡΥΜΑΤΑ		ΚΕΡΔΟΣΚΟΠΙΚΑ ΙΔΙΩΤΙΚΑ ΙΔΡΥΜΑΤΑ ΒΟΗΘΟΥΝΤΑ ΤΑ ΝΟΙΚΟΚΥΡΙΑ NON PROFIT INSTITUTIONS SERVING HOUSE-HOLDS		ΝΟΙΚΟΚΥΡΙΑ HOUSE HOLDS		ΣΥΝΟΛΟ			
		CREDIT INSTITUTIONS		S\$50		S\$70		S\$80		TOTAL	
		S\$40		S\$80		S\$10		S\$80		S\$80	
1 Νομισματ.Χρυσός & Ειδ.Τραφ.Δικαιώματα	0	0	0	0	0	0	0	0	0	0	0
2 Χρήμα και Καταθέσεις	1.530.401	0	0	0	0	0	0	0	0	0	1.530.401
21 Χρήμα	116.180	0	1.274	0	0	0	0	0	0	0	117.454
211 Εθνικό Χρήμα	116.180	0	1.274	0	0	0	0	0	0	0	117.454
212 Ξένο Χρήμα	0	0	0	0	0	0	0	0	0	0	0
22 Καταθέσεις Όψεως	170.362	0	0	0	0	0	0	0	0	0	170.362
221 Σε Εθνικό Νομισμα	64.116	0	0	0	0	0	0	0	0	0	64.116
222 Σε Ξένα Νομίσματα	106.246	0	0	0	0	0	0	0	0	0	106.246
23 Λοιπές Καταθέσεις	1.244.859	0	0	0	0	0	0	0	0	0	1.244.859
231 Σε Εθνικό Νομισμα	1.139.325	0	0	0	0	0	0	0	0	0	1.139.325
232 Σε Ξένα Νομίσματα	105.534	0	0	0	0	0	0	0	0	0	105.534
3 Χοσόγραφα εκτός Μετοχών	97.365	0	1.079.198	240	0	0	0	0	0	0	1.176.563
31 Βραχυπρόθεσμα	97.365	0	962.256	0	0	0	0	0	0	0	969.621
32 Μακροπρόθεσμα	0	0	116.943	240	0	0	0	0	0	0	117.183
4 Δάνεια	82.582	3.417	275.896	154.136	0	0	0	0	0	0	336.515
41 Βραχυχρόνια	(39.857)	4.435	63.354	43.501	0	0	0	0	0	0	27.033
42 Μακροχρόνια	121.439	(1.018)	212.542	110.635	0	0	0	0	0	0	309.482
5 Μετοχές και άλλοι τίτλοι συμμετοχής	29.992	0	0	236.714	0	0	0	0	0	0	266.706
51 Επιχειρήσεις μονίμων κατοίκων	29.992	0	0	236.714	0	0	0	0	0	0	266.706
511 Διαμετέμετα	27.230	0	0	236.714	0	0	0	0	0	0	263.944
512 Μη Διαμετέμετα	2.762	0	0	24.514	0	0	0	0	0	0	28.258
52 Επιχειρήσεις μη μονίμων κατοίκων	0	0	0	212.200	0	0	0	0	0	0	212.200
521 Διαμετέμετα	0	0	0	0	0	0	0	0	0	0	0
522 Μη Διαμετέμετα	0	0	0	0	0	0	0	0	0	0	0
6 Τεχνικά Αποθεματικά Ασφαλειών	0	25.751	0	0	0	0	0	0	0	0	25.751
61 Καθαρή θέση νοικοκυριών σε αποθεματικά ασφαλειών ζωής & συνταξιοδοτικά ταμεία	0	14.059	0	0	0	0	0	0	0	0	14.059
62 Προπληρωμή ασφαλιστηρίων & αποθεματικών για εκκρεμείς απαιτήσεις	0	11.692	0	0	0	0	0	0	0	0	11.692
7 Άλλοι λογαριασμοί πληρωτέων-επιπραξέων	99.966	142	(265)	29.655	0	0	0	0	0	0	99.433
71 Εμπορικές πιστώσεις και προκαταβολές	0	142	0	25.000	0	0	0	0	0	0	25.142
79 Λοιπά	99.966	0	(265)	4.655	0	0	0	0	0	0	99.351
ΣΥΝΟΛΟ	1.840.316	28.310	1.356.103	420.745	0	384.801	437.252	345.977	4.377.252	0	4.377.252

ΣΥΝΟΛΙΚΟΣ ΧΡΗΜΑΤΟΠΙΣΤΩΤΙΚΟΣ ΛΟΓΑΡΙΑΣΜΟΣ ΕΤΟΣ: 1989
 1.1 TOTAL FINANCIAL ACCOUNTS (C6)
 YEAR: 1989
 FLOWS OF ASSETS (in millions of Drachmas)

ΠΙΣΤΩΤΙΚΑ ΙΔΡΥΜΑΤΑ CREDIT INSTITUTIONS	ΑΣΦΑΛΙΣΤΙΚΕΣ ΕΤΑΙΡΕΙΕΣ ΚΑΙ ΣΥΝΤΑΞΙΟΔ. ΤΑΜΕΙΑ INSURANCE ENTERPRISES AND PENSION FUNDS	ΚΕΝΤΡΙΚΗ ΚΥΒΕΡΝΗΣΗ GENERAL GOVERNMENT	ΜΗ ΧΡΗΜΑΤΟΠΙΣΤΩΤΙΚΕΣ ΕΠΙΧΕΙΡΗΣΕΙΣ NON FINANCIAL CORPORATE ENTERPRISES	ΙΔΙΩΤΙΚΑ ΜΗ ΚΕΡΔΟΣΚΟΠΙΚΑ ΙΔΡΥΜΑΤΑ ΒΟΗΘΟΥΝΤΑ ΤΑ ΝΟΙΚΟΚΥΡΙΑ PRIVATE NON PROFIT INSTITUTIONS SERVING HOUSE-HOLDS	ΝΟΙΚΟΚΥΡΙΑ HOUSE HOLDS	ΥΠΟΛΟΙΠΟΣ ΚΟΣΜΟΣ REST OF THE WORLD	ΣΥΝΟΛΟ	
F. 1 Νομισματ.Χρυσός & Εξδ.Τραβ.Δικαιώματα	3,914	0	0	0	0	(3,914)	0	F. 1 Monetary gold and SDR's
F. 2 Χρήμα και Καταθέσεις	91,817	59,561	86,745	(487)	1,598,589	190,720	2,029,579	F. 2 Currency and deposits 2/3
F. 21 Χρήμα	38,197	(165)	23,500	0	208,891	0	272,306	F. 21 Currency
F. 211 Εθνικό Χρήμα	5,083	(122)	23,500	0	208,891	0	239,235	F. 211 National
F. 212 Ξένο Χρήμα	33,114	(43)	0	0	0	0	33,071	F. 212 Foreign
F. 22 Καταθέσεις Όψεως	168	10,680	32,731	(487)	137,525	154,921	335,435	F. 22 Transferable deposits
F. 221 Σε Εθνικό Νομόσημα	0	10,680	32,731	(487)	38,752	69,088	140,692	F. 221 In national currency
F. 222 Σε Ξένα Νομόσημα	168	0	0	0	98,773	95,823	194,743	F. 222 Foreign currency
F. 29 Λοιπές Καταθέσεις	53,462	49,036	29,514	0	1,252,173	36,799	1,421,838	F. 29 Other deposits
F. 291 Σε Εθνικό Νομόσημα	(95,049)	49,036	29,514	0	1,252,173	11,510	1,248,709	F. 291 In national currency
F. 292 Σε Ξένα Νομόσημα	148,511	0	0	0	0	24,289	173,129	F. 292 Foreign currency
F. 3 Χρυσόραφα εκτός Μετοχών	739,708	80,487	66,686	0	332,704	42,000	1,279,725	F. 3 Securities other than shares
F. 31 Βραχυπρόθεσμα	737,864	32,309	27,115	0	108,464	0	908,047	F. 31 Short-term
F. 32 Μακροπρόθεσμα	1,844	48,178	39,571	0	224,240	42,000	371,679	F. 32 Long-term
F. 4 Δάνεια	1,462,817	1,799	28,172	0	5,146	131,128	1,633,305	F. 4 Loans
F. 41 Βραχυπρόθεσμα	449,117	1,801	28,120	0	5,043	281	487,085	F. 41 Short-term
F. 42 Μακροπρόθεσμα	1,013,700	(2)	52	0	103	130,847	1,146,210	F. 42 Long-term
F. 5 Μετοχές και άλλοι τίτλοι συμμετοχής	28,383	14,401	763	0	5,183	202,900	252,504	F. 5 Shares and other equity
F. 51 Επιχειρήσεις μόνιμων κατοίκων	28,363	14,401	763	0	5,183	202,900	252,504	F. 51 Resident enterprises
F. 511 Διανεμηθέντα	28,102	14,401	(930)	0	(1,584)	(20,200)	19,383	F. 511 Quoted
F. 512 Μη Διανεμηθέντα	281	0	1,693	0	6,767	223,100	233,121	F. 512 Not quoted
F. 52 Επιχειρήσεις μη μόνιμων κατοίκων	0	0	0	0	0	0	0	F. 52 Non-resident enterprises
F. 521 Διανεμηθέντα	0	0	0	0	0	0	0	F. 521 Quoted
F. 522 Μη Διανεμηθέντα	0	0	0	0	0	0	0	F. 522 Not quoted
F. 6 Τεχνικά Αποθεματικά Ασφαλειών	256	60	5,919	19	27,491	0	33,745	F. 6 Insurance technical reserves
F. 61 Καθαρή θέση νοικοκυριών σε αποθεματικά ασφαλειών ζωής & συνταξοδοτικά ταμεία για εκκρεμείς απαιτήσεις	0	0	0	0	14,592	0	14,592	F. 61 Net equity of households on life insurance reserves and on pension funds
F. 62 Προπληρωμή ασφαλιστικών & αποθεματικών για εκκρεμείς απαιτήσεις	256	60	5,919	19	12,899	0	19,153	F. 62 Prepayment of premiums and reserves against outstanding claims
F. 7 Άλλοι λογαριασμοί πληρωτέων-επιτακτών	22,239	11,372	28,826	0	(171,549)	20,400	(75,838)	F. 7 Other accounts receivable/payable
F. 71 Εμπορικές πιστώσεις και προκαταβολές	0	4,343	40	0	80	20,400	37,737	F. 71 Trade credits and advances
F. 79 Λοιπά	22,239	7,029	28,786	0	(171,629)	0	(113,575)	F. 79 Other
ΣΥΝΟΛΟ	2,349,114	167,680	216,111	(468)	1,797,564	583,234	5,153,021	TOTAL

ΣΥΝΟΛΙΚΟΣ ΧΡΗΜΑΤΟΠΙΣΤΙΤΙΚΟΣ ΛΟΓΑΡΙΑΣΜΟΣ ΕΤΟΣ: 1989
 1.1 TOTAL FINANCIAL ACCOUNTS (C6)
 YEAR: 1989

	ΡΟΕΣ ΣΤΟΙΧΕΙΩΝ ΤΟΥ ΠΑΘΗΤΙΚΟΥ						ΥΠΟΛΟΙΠΟΣ ΚΟΣΜΟΣ			ΣΥΝΟΛΟ
	ΠΙΣΤΩΤΙΚΑ ΙΔΡΥΜΑΤΑ	ΑΞΘΑΛΗΤΙΚΕΣ ΕΤΑΙΡΕΙΕΣ ΚΑΙ ΣΥΝΤΑΞΙΟΔ. ΤΑΜΕΙΑ	ΚΕΝΤΡΙΚΗ ΚΥΒΕΡΝΗΣΗ	ΜΗ ΧΡΗΜΑΤΟ- ΠΙΣΤΩΤΙΚΕΣ ΕΠΙΧΕΙΡΗΣΕΙΣ	ΙΔΙΩΤΙΚΑ ΜΗ ΚΕΡΑΔΟΣΚΟΠΙΚΑ ΙΔΡΥΜΑΤΑ ΒΟΗΘΟΥΝΤΑ ΤΑ ΝΟΙΚΟΚΥΡΙΑ	ΝΟΙΚΟΚΥΡΙΑ HOUSE HOLDS	REST OF THE WORLD			
	S40	S50	S60	S10	S70	S80	S90			
F. 1 Νομισματ.Χρυσός & Ειδ.Τραβ.Δικαιώματα	0	0	0	0	0	0	0	0	F. 1 Monetary gold and SDR's	
F. 2 Χρήμα και Καταθέσεις	1.991.418	0	0	0	0	0	38.161	2.029.579	F. 2 Currency and deposits 2/3	
F. 21 Χρήμα	239.236	0	0	0	0	0	33.071	272.306	F. 21 Currency	
F. 211 Εθνικό Χρήμα	239.236	0	0	0	0	0	33.071	239.235	F. 211 National	
F. 212 Ξένο Χρήμα	0	0	0	0	0	0	0	0	F. 212 Foreign	
F. 22 Καταθέσεις Οψεως	335.277	0	0	0	0	0	168	335.435	F. 22 Transferable deposits	
F. 221 Σε Εθνικό Νομισμα	140.692	0	0	0	0	0	0	140.692	F. 221 In national currency	
F. 222 Σε Ξένα Νομίσματα	194.585	0	0	0	0	0	168	194.743	F. 222 Foreign currency	
F. 29 Αοριστ. Καταθέσεις	1.416.906	0	0	0	0	0	4.932	1.421.838	F. 29 Other deposits	
F. 291 Σε Εθνικό Νομισμα	1.248.389	0	0	0	0	0	340	1.248.709	F. 291 In national currency	
F. 292 Σε Ξένα Νομίσματα	168.537	0	0	0	0	0	4.592	173.129	F. 292 Foreign currency	
F. 3 Χρεώγραφα εκτός Μιστοχών	81.754	0	1.194.246	4.000	0	0	(274)	1.279.726	F. 3 Securities other than shares	
F. 31 Βραχυπρόθεσμα	81.754	0	826.293	4.000	0	0	0	908.047	F. 31 Short-term	
F. 32 Μακροπρόθεσμα	0	0	367.953	0	0	0	(274)	371.679	F. 32 Long-term	
F. 4 Δάνεια	274.746	9.710	447.108	412.126	0	447.465	42.150	1.633.305	F. 4 Loans	
F. 41 Βραχυπρόθεσμα	132.333	9.453	172.965	133.462	0	42.083	(3.201)	487.095	F. 41 Short-term	
F. 42 Μακροπρόθεσμα	142.413	257	274.143	278.664	0	405.382	45.351	1.146.210	F. 42 Long-term	
F. 5 Μιστοχές και άλλοι τίτλοι συμμετοχής	14.341	8.003	0	225.868	0	0	4.292	252.504	F. 5 Shares and other equity	
F. 51 Επιχειρήσεις νομίμων κατοίκων	14.341	8.003	0	225.868	0	0	4.292	252.504	F. 51 Resident enterprises	
F. 511 Διανεμηθέντα	4.320	8.003	0	2.768	0	0	0	19.383	F. 511 Quoted	
F. 512 Μη διανεμηθέντα	10.021	0	0	223.100	0	0	0	233.121	F. 512 Not quoted	
F. 62 Επιχειρήσεις μη νομίμων κατοίκων	0	0	0	0	0	0	0	0	F. 62 Non-resident enterprises	
F. 621 Διανεμηθέντα	0	0	0	0	0	0	0	0	F. 621 Quoted	
F. 622 Μη διανεμηθέντα	0	0	0	0	0	0	0	0	F. 622 Not quoted	
F. 6 Τεχνικά Αποθεματικά Ασφαλειών	0	33.745	0	0	0	0	0	33.745	F. 6 Insurance technical reserves	
F. 61 Καθαρή θέση νοικοκυριών σε αποθεματικά ασφαλειών ζωής & συνταξιοδοτικά ταμεία	0	14.592	0	0	0	0	0	14.592	F. 61 Net equity of households on life insurance reserves and on pension funds	
F. 62 Προπληρωμή ασφαλιστηρίων & αποθεματικών για ταμειακές απαιτήσεις	0	19.153	0	0	0	0	0	19.153	F. 62 Prepayment of premiums and reserves against outstanding claims	
F. 7 Άλλοι Λογαριασμοί πληρωτέοι-επιπρακτεία	(114.974)	107	(5.203)	(56.747)	0	96.880	4.099	(75.838)	F. 7 Other accounts receivable/payable	
F. 71 Εμπορικές πιστώσεις και προκαταβολές	0	107	13	28.083	0	5.435	4.099	37.737	F. 71 Trade credits and advances	
F. 79 Λοισιά	(114.974)	0	(5.216)	(84.830)	0	91.445	0	(113.575)	F. 79 Other	
ΣΥΝΟΛΟ	2.247.285	51.565	1.336.151	585.247	0	544.345	88.428	5.153.021	TOTAL	

1.1 TOTAL FINANCIAL ACCOUNTS (C6)
 YEAR : 1990
 ΣΥΝΟΛΙΚΟΣ ΧΡΗΜΑΤΟΠΙΣΤΩΤΙΚΟΣ ΛΟΓΑΡΙΑΣΜΟΣ ΕΤΟΥΣ 1990
 ΡΟΕΣ ΣΤΟΙΧΕΙΩΝ ΤΟΥ ΕΝΕΡΓΗΤΙΚΟΥ
 (Σε εκατομμύρια δραχμές)

	ΡΟΕΣ ΣΤΟΙΧΕΙΩΝ ΤΟΥ ΕΝΕΡΓΗΤΙΚΟΥ						FLOWS OF ASSETS			ΣΥΝΟΛΟ	(in millions of Drachmas)
	ΠΙΣΤΩΤΙΚΑ ΙΔΡΥΜΑΤΑ	ΑΖΩΒΑΣΤΙΚΕΣ ΕΤΑΙΡΕΙΕΣ ΚΑΙ ΣΥΝΤΑΞΙΟΔΑ ΤΑΜΕΙΑ	ΚΕΝΤΡΙΚΗ ΚΥΒΕΡΝΗΣΗ	ΜΗ ΧΡΗΜΑΤΟΠΙΣΤΩΤΙΚΕΣ ΕΠΙΧΕΙΡΗΣΕΙΣ	ΙΔΙΩΤΙΚΑ ΕΠΙΧΕΙΡΗΣΙΑΚΑ ΕΠΙΧΕΙΡΗΣΙΑ	ΜΗ ΧΡΗΜΑΤΟΠΙΣΤΩΤΙΚΕΣ ΕΠΙΧΕΙΡΗΣΕΙΣ	ΜΗ ΚΕΡΑΔΟΣΚΟΠΙΚΑ ΕΠΙΧΕΙΡΗΣΙΑ	ΝΟΙΚΟΚΥΡΙΑ	ΥΠΟΛΟΙΠΟΣ ΚΟΣΜΟΣ		
	S40	S50	S60	S10	S70	S80	S90	S80	S90	TOTAL	
F. 1 Νομισματ.Χρυσός & Ειδ.Τραβ.Δικαιώματα	(19.478)	0	0	0	0	0	0	0	19.478	0	F. 1 Monetary gold and SDR's
F. 2 Χρήμα και Καταθέσεις	369.384	7.055	192.770	90.393	(410)	1.439.192	64.652	1.439.192	64.652	2.163.026	F. 2 Currency and deposits 2/3
F. 21 Χρήμα	63.944	1.290	9.798	18.427	(410)	162.722	0	162.722	0	255.771	F. 21 Currency
F. 211 Εθνικό Χρήμα	32.067	1.260	9.798	18.427	(410)	162.722	0	162.722	0	223.864	F. 211 National
F. 212 Ξένο Χρήμα	31.877	30	0	0	0	0	0	0	0	31.907	F. 212 Foreign
F. 22 Καταθέσεις Οψεως	52	3.877	61.603	36.823	0	437.488	65.362	437.488	65.362	605.205	F. 22 Transferable deposits
F. 221 Σε Εθνικό Νομισμα	0	3.899	61.603	36.823	0	68.209	(49.844)	68.209	(49.844)	120.490	F. 221 In national currency
F. 222 Σε Ξένα Νομίσματα	52	178	0	0	0	369.279	115.206	369.279	115.206	484.715	F. 222 Foreign currency
F. 29 Λοιπές Καταθέσεις	305.388	1.888	121.369	35.133	0	838.982	(710)	838.982	(710)	1.302.050	F. 29 Other deposits
F. 291 Σε Εθνικό Νομισμα	113.398	1.573	121.369	35.133	0	838.982	7.396	838.982	7.396	1.117.839	F. 291 In national currency
F. 292 Σε Ξένα Νομίσματα	192.002	315	0	0	0	0	(8.106)	0	(8.106)	184.211	F. 292 Foreign currency
F. 3 Χρεόγραφα εκτός Μετοχών	1.331.353	25.226	126.453	185.432	0	773.152	162.500	773.152	162.500	2.604.116	F. 3 Securities other than shares
F. 31 Βραχυπρόθεσμα	678.992	8.429	70.122	166.771	0	667.408	0	667.408	0	1.591.722	F. 31 Short-term
F. 32 Μακροπρόθεσμα	652.361	16.797	56.331	18.661	0	105.744	162.500	105.744	162.500	1.012.394	F. 32 Long-term
F. 4 Δάνεια	857.382	11.847	4.328	6.693	0	4.208	(33.576)	4.208	(33.576)	850.882	F. 4 Loans
F. 41 Βραχυπρόθεσμα	635.908	11.606	4.346	6.665	0	4.153	1.497	4.153	1.497	664.175	F. 41 Short-term
F. 42 Μακροπρόθεσμα	221.474	241	(18)	28	0	55	(35.073)	55	(35.073)	186.707	F. 42 Long-term
F. 5 Μετοχές και άλλοι τίτλοι συμμετοχής	80.937	12.054	9.908	72.817	373	162.389	273.400	162.389	273.400	611.878	F. 5 Shares and other equity
F. 51 Επιχειρήσεις μόνιμων κατοίκων	80.937	12.054	9.908	72.817	373	162.389	273.400	162.389	273.400	611.878	F. 51 Resident enterprises
F. 511 Διευμεμμένα	80.607	5.455	9.908	51.551	373	77.326	(24.400)	77.326	(24.400)	200.820	F. 511 Quoted
F. 512 Μη διευμεμμένα	330	6.599	0	21.266	0	85.063	297.800	85.063	297.800	411.058	F. 512 Not quoted
F. 52 Επιχειρήσεις μη μόνιμων κατοίκων	0	0	0	0	0	0	0	0	0	0	F. 52 Non-resident enterprises
F. 521 Διευμεμμένα	0	0	0	0	0	0	0	0	0	0	F. 521 Quoted
F. 522 Μη διευμεμμένα	0	0	0	0	0	0	0	0	0	0	F. 522 Not quoted
F. 6 Τεχνικά Αποθεματικά Ασφαλειών	500	0	54	5.507	15	45.428	0	45.428	0	51.504	F. 6 Insurance technical reserves
F. 61 Καθολή έτη νοικοκυριών σε αποθεματικά ασφαλειών ζωής & συνταξιοδοτικά ταμεία	0	0	0	0	0	0	0	0	0	0	F. 61 Net equity of households on life insurance reserves and on pension funds
F. 62 Προπληρωμή ασφαλίσεων & αποθεματικών για εκκρεμείς απαιτήσεις	500	0	54	5.507	15	9.116	0	9.116	0	15.192	F. 62 Prepayment of premiums and reserves against outstanding claims
F. 7 Άλλοι Λογαριασμοί τήλεπικοινωνιακών εταιρειών	402.964	12.520	10.994	33.911	0	9.550	71.600	9.550	71.600	541.539	F. 7 Other accounts receivable/payable
F. 71 Εμπορικές πιστώσεις και προκαταβολές	0	5.960	3.137	0	(99)	79	71.600	79	71.600	80.677	F. 71 Trade credits and advances
F. 79 Λοιπά	402.964	6.560	7.857	34.010	0	9.471	0	9.471	0	460.862	F. 79 Other
ΣΥΝΟΛΟ	3.023.042	68.702	344.507	394.743	(22)	2.433.919	558.054	2.433.919	558.054	6.822.945	TOTAL

ΕΥΡΩΠΑΪΚΟ ΚΑΤΑΛΟΓΟ ΤΩΝ ΛΟΓΑΡΙΑΣΜΩΝ ΧΡΗΜΑΤΟΠΙΣΤΩΤΙΚΩΝ ΛΟΓΑΡΙΑΣΜΩΝ
 1.1 ΤΑΜΕΙΑ ΧΡΗΜΑΤΟΠΙΣΤΩΤΙΚΩΝ ΛΟΓΑΡΙΑΣΜΩΝ (C6)
 ΕΤΟΣ: 1990
 ΣΥΝΟΛΙΚΟΣ ΧΡΗΜΑΤΟΠΙΣΤΩΤΙΚΟΣ ΛΟΓΑΡΙΑΣΜΟΣ
 (Σε εκατομμύρια δραχμές)

(in millions of Drachmas)

	ΡΟΣΕ ΣΤΟΙΧΕΙΩΝ ΤΟΥ ΠΛΗΘΗΚΟΥ			ΜΗ ΧΡΗΜΑΤΟΠΙΣΤΩΤΙΚΕΣ ΕΠΙΧΕΙΡΗΣΕΙΣ			ΙΔΙΩΤΙΚΑ			ΝΟΙΚΟΚΥΡΙΑ			ΥΠΟΛΟΙΠΟΣ ΚΟΣΜΟΣ			ΣΥΝΟΛΟ
	ΠΙΣΤΩΤΙΚΑ ΙΔΡΥΜΑΤΑ	ΑΣΦΑΛΙΣΤΙΚΕΣ ΕΤΑΙΡΕΙΕΣ ΚΑΙ ΣΥΝΤΑΞΙΟΔΟΤΕΙΑ	ΚΕΝΤΡΙΚΗ ΚΥΒΕΡΝΗΣΗ	ΜΗ ΧΡΗΜΑΤΟΠΙΣΤΩΤΙΚΕΣ ΕΠΙΧΕΙΡΗΣΕΙΣ	ΜΗ ΧΡΗΜΑΤΟΠΙΣΤΩΤΙΚΕΣ ΕΠΙΧΕΙΡΗΣΕΙΣ	ΜΗ ΧΡΗΜΑΤΟΠΙΣΤΩΤΙΚΕΣ ΕΠΙΧΕΙΡΗΣΕΙΣ	ΜΗ ΚΕΡΑΟΣΚΟΠΙΚΑ ΙΔΡΥΜΑΤΑ	ΜΗ ΚΕΡΑΟΣΚΟΠΙΚΑ ΙΔΡΥΜΑΤΑ	ΒΟΗΘΟΥΝΤΑ ΤΑ ΝΟΙΚΟΚΥΡΙΑ	HOUSE-HOLDS	HOUSE-HOLDS	HOUSE-HOLDS	REST OF THE WORLD	REST OF THE WORLD	ΣΥΝΟΛΟ	
	S40	S60	S60	S60	S10	S70	S80	S80	S90	S90	S90	S90	S90	S90	S90	
F. 1 Νομισματ. Χρυσός & Ειδ. Τραβ. Δικαιώματα	0	0	0	0	0	0	0	0	0	0	0	0	0	0	0	
F. 2 Χρήμα και Καταθέσεις	2.133.485	0	0	2.008	0	0	0	0	27.533	0	0	0	27.533	0	2.163.028	
F. 21 Χρήμα	221.856	0	0	2.008	0	0	0	0	31.907	0	0	0	31.907	0	256.771	
F. 211 Εθνικό Χρήμα	221.856	0	0	2.008	0	0	0	0	31.907	0	0	0	31.907	0	223.864	
F. 212 Ξένο Χρήμα	0	0	0	0	0	0	0	0	0	0	0	0	0	0	31.907	
F. 22 Καταθέσεις Ομολογίας	606.153	0	0	0	0	0	0	0	52	0	0	0	52	0	606.205	
F. 221 Σε Εθνικό Νομισμα	120.490	0	0	0	0	0	0	0	0	0	0	0	0	0	120.490	
F. 222 Σε Ξένα Νομισμα	484.663	0	0	0	0	0	0	0	52	0	0	0	52	0	484.715	
F. 29 Λοιπές Καταθέσεις	1.306.476	0	0	0	0	0	0	0	(4.426)	0	0	0	(4.426)	0	1.302.050	
F. 291 Σε Εθνικό Νομισμα	1.117.518	0	0	0	0	0	0	0	321	0	0	0	321	0	1.117.839	
F. 292 Σε Ξένα Νομισμα	188.958	0	0	0	0	0	0	0	(4.747)	0	0	0	(4.747)	0	184.211	
F. 3 Χρεόγραφα εκτός Μετοχών	112.649	70	2.487.088	2.487.088	4.309	0	0	0	0	0	0	0	0	0	2.604.116	
F. 31 Βραχυπρόθεσμα	112.746	70	1.478.976	1.478.976	4.309	0	0	0	0	0	0	0	0	0	1.591.722	
F. 32 Μακροπρόθεσμα	(97)	0	1.008.112	1.008.112	0	0	0	0	0	0	0	0	0	0	1.012.394	
F. 4 Δάνεια	193.104	9.976	95.577	95.577	153.971	(690)	447.863	(48.919)	0	0	0	0	0	0	850.882	
F. 41 Βραχυπρόθεσμα	218.992	9.876	170.752	170.752	210.535	0	46.850	7.170	0	0	0	0	0	0	664.175	
F. 42 Μακροπρόθεσμα	(25.888)	100	(75.175)	(75.175)	(56.564)	(690)	401.013	(56.089)	0	0	0	0	0	0	186.707	
F. 5 Μετοχές και άλλοι τίτλοι συμμετοχής	220.316	9.396	9.396	9.396	380.567	0	0	0	1.599	0	0	0	1.599	0	611.878	
F. 51 Επιχειρήσεις μόνιμων κατοίκων	220.316	9.396	9.396	9.396	380.567	0	0	0	1.599	0	0	0	1.599	0	611.878	
F. 511 Διαμεμειβέντα	109.726	9.396	9.396	9.396	80.099	0	0	0	1.599	0	0	0	1.599	0	200.820	
F. 512 Μη διαμεμειβέντα	110.590	0	0	0	300.468	0	0	0	0	0	0	0	0	0	411.058	
F. 52 Επιχειρήσεις μη μόνιμων κατοίκων	0	0	0	0	0	0	0	0	0	0	0	0	0	0	0	
F. 521 Διαμεμειβέντα	0	0	0	0	0	0	0	0	0	0	0	0	0	0	0	
F. 522 Μη διαμεμειβέντα	0	0	0	0	0	0	0	0	0	0	0	0	0	0	0	
F. 6 Τεχνικά Αποθεματικά Ασφαλειών	0	51.504	51.504	51.504	0	0	0	0	0	0	0	0	0	0	51.504	
F. 61 Καθαρή θέση νοικοκυριών σε αποθεματικά ασφαλειών ζωής & συνταξοδοτικά ταμεία	0	36.312	36.312	36.312	0	0	0	0	0	0	0	0	0	0	36.312	
F. 62 Προπληρωμή ασφαλιστηρίων & αποθεματικών για εκκρεμείς απαιτήσεις	0	15.192	15.192	15.192	0	0	0	0	0	0	0	0	0	0	15.192	
F. 7 ΑΑΟΙ Λογαριασμοί πληρωτέοι-επιπρακτοί	186.981	217	5.538	5.538	219.045	0	129.758	0	0	0	0	0	0	0	541.539	
F. 71 Εμπορικές πιστώσεις και προκαταβολές	0	217	(237)	(237)	76.324	0	80.677	0	0	0	0	0	0	0	80.677	
F. 79 Λοιπά	186.981	0	5.775	5.775	142.721	0	125.365	0	0	0	0	0	0	0	460.862	
ΣΥΝΟΛΟ	2.846.635	71.163	2.690.211	2.690.211	757.892	(690)	577.621	(690)	(19.787)	6.822.945	6.822.945	6.822.945	6.822.945	6.822.945	6.822.945	

ΣΥΝΟΛΙΚΟΣ ΧΡΗΜΑΤΟΠΙΣΤΩΤΙΚΟΣ ΛΟΓΑΡΙΑΣΜΟΣ ΕΤΟΥΣ 1991
 ΡΟΕΣ ΣΤΟΧΕΙΟΝ ΤΟΥ ΕΝΕΡΓΗΤΙΚΟΥ
 1.1 TOTAL FINANCIAL ACCOUNTS (C6)
 YEAR - 1991 FLOWS OF ASSETS
 (Σε εκατομμύρια δραχμές) (In millions of Drachmas)

	ΠΙΣΤΩΤΙΚΑ ΙΔΡΥΜΑΤΑ		ΑΛΦΑΙΣΤΙΚΕΣ ΕΤΑΙΡΕΙΕΣ ΚΑΙ ΣΥΝΤΑΞΙΟΔ. ΤΑΜΕΙΑ		ΚΕΝΤΡΙΚΗ ΚΥΒΕΡΝΗΣΗ		ΜΗ ΧΡΗΜΑΤΟΠΙΣΤΩΤΙΚΕΣ ΕΠΙΧΕΙΡΗΣΕΙΣ		ΤΑΔΙΣΤΙΚΑ ΜΗ ΚΕΡΑΟΣΚΟΠΙΚΑ ΙΔΡΥΜΑΤΑ		ΜΗ ΚΕΡΑΟΣΚΟΠΙΚΑ ΒΟΗΘΟΥΝΤΑ ΤΑ ΝΟΙΚΟΚΥΡΙΑ		ΥΠΟΛΟΙΠΟΣ ΚΟΣΜΟΣ		ΣΥΝΟΛΟ
	S40	S40	S50	S50	S60	S60	S10	S10	S70	S70	S80	S80	S90	S90	
F. 1 Νομισματ. Χρυσός & Ειδ. Τραβ. Δικαιώματα	417				0	0	0	0	0	0	0	0	0	0	F. 1 Monetary gold and SDR's
F. 2 Χρήμα και Καταθέσεις	679.274	5.977			115.806	410.893			636	678.744			14.239	1.905.569	F. 2 Currency and deposits 2/3
F. 21 Χρήμα	329.842	1.407			8.082	9.623			636	73.344			0	422.934	F. 21 Currency
F. 211 Εθνικό Χρήμα	10.358	1.372			8.082	9.623			636	73.344			0	103.415	F. 211 National
F. 212 Ξένο Χρήμα	319.484	35			0	0			0	0			0	319.519	F. 212 Foreign
F. 22 Καταθέσεις Οψεως	0	960			40.984	51.601			0	(95.291)			70.552	68.796	F. 22 Transferable deposits
F. 221 Σε Εθνικό Νομισμα	0	576			40.984	51.601			0	38.021			(1.850)	129.332	F. 221 in national currency
F. 222 Σε Ξένα Νομισμα	0	374			0	0			0	(133.312)			72.402	(60.536)	F. 222 Foreign currency
F. 29 Λοιπές Καταθέσεις	349.432	3.520			66.740	349.669			0	700.691			(56.313)	1.413.839	F. 29 Other deposits
F. 291 Σε Εθνικό Νομισμα	150.212	74			66.740	349.669			0	700.691			(7.053)	1.260.333	F. 291 in national currency
F. 292 Σε Ξένα Νομισμα	199.220	3.546			0	0			0	0			(49.260)	153.506	F. 292 Foreign currency
F. 3 Χρεόγραφα εκτός Μετοχών	626.985	33.319			157.374	280.993			0	1.121.970			(48.905)	2.171.736	F. 3 Securities other than shares
F. 31 Βραχυπρόθεσμα	627.219	33.319			157.896	280.563			0	1.119.530			0	2.218.527	F. 31 Short-term
F. 32 Μακροπρόθεσμα	(234)	0			(522)	430			0	2.440			(48.905)	(46.791)	F. 32 Long-term
F. 4 Δάνεια	321.126	16.886			2.299	5.508			0	3.053			37.653	386.525	F. 4 Loans
F. 41 Βραχυχρόνια	198.241	14.656			2.221	5.536			0	3.109			1.615	225.378	F. 41 Short-term
F. 42 Μακροχρόνια	122.885	2.230			78	(28)			0	(56)			36.038	161.147	F. 42 Long-term
F. 5 Μετοχές και άλλοι τίτλοι συμμετοχής	84.883	12.674			14.080	41.133			149	76.838			414.300	644.157	F. 5 Shares and other equity
F. 51 Επιχειρήσεις μονίμων κατοίκων	84.883	12.674			14.080	41.133			149	76.838			414.300	644.157	F. 51 Resident enterprises
F. 511 Διανεμεθέντα	82.778	18.097			14.080	32.950			149	44.207			(32.400)	159.861	F. 511 Quoted
F. 512 Μη διανεμεθέντα	2.105	(5.423)			0	8.183			0	32.731			0	484.296	F. 512 Not quoted
F. 52 Επιχειρήσεις μη μονίμων κατοίκων	0	0			0	0			0	0			0	0	F. 52 Non-resident enterprises
F. 521 Διανεμεθέντα	0	0			0	0			0	0			0	0	F. 521 Quoted
F. 522 Μη διανεμεθέντα	0	0			0	0			0	0			0	0	F. 522 Not quoted
F. 6 Τεχνικά Αποθεματικά Ασφαλείων	49	0			83	8.212			20	56.750			0	65.114	F. 6 Insurance technical reserves
F. 61 Καθαρή θέση νοικοκυριών σε αποθεματικά ασφαλείων ζωής & συνταξιοδοτικά ταμεία	0	0			0	0			0	40.986			0	40.986	F. 61 Net equity of households on life insurance reserves and on pension funds
F. 62 Προπληρωμή ασφαλιστρών & αποθεματικών για εκκρεμείς απαιτήσεις	49	0			83	8.212			20	15.764			0	24.128	F. 62 Prepayment of premiums and reserves against outstanding claims
F. 7 Άλλοι Λογαριασμοί Πληρωτέοι-επιστρατέοι	244.649	5.124			33.881	44.186			0	(103.631)			52.400	276.609	F. 7 Other accounts receivable/payable
F. 71 Εμπορικές πιστώσεις και προκαταβολές	0	2.562			(8)	183			0	186			52.400	56.323	F. 71 Trade credits and advances
F. 72 Λοιπά	244.649	2.562			33.889	44.003			0	(103.817)			0	221.286	F. 72 Other
ΣΥΝΟΛΟ	1.957.383	73.980			323.523	790.925			805	1.833.824			469.270	5.448.710	TOTAL

ΣΥΝΟΛΙΚΟΣ ΧΡΗΜΑΤΟΠΙΣΤΩΤΙΚΟΣ ΛΟΓΑΡΙΑΣΜΟΣ
ΕΤΟΣ: 1991
1.1
TOTAL FINANCIAL ACCOUNTS (C6)
YEAR: 1991

(Σε εκατομμύρια δραχμές)

(In millions of Drachmas)

ΡΟΕΙ ΣΤΟΙΧΕΙΩΝ ΤΟΥ ΠΑΘΗΤΙΚΟΥ
FLOWS OF LIABILITIES

	ΠΙΣΤΩΤΙΚΑ ΙΔΡΥΜΑΤΑ		ΡΟΕΙ ΣΤΟΙΧΕΙΩΝ ΤΟΥ ΠΑΘΗΤΙΚΟΥ FLOWS OF LIABILITIES		ΜΗ ΧΡΗΜΑΤΟ- ΠΙΣΤΩΤΙΚΕΣ ΕΠΙΧΕΙΡΗΣΕΙΣ		ΙΔΙΩΤΙΚΑ ΜΗ ΚΕΡΔΟΣΚΟΠΙΚΑ ΙΔΡΥΜΑΤΑ ΒΟΗΘΟΥΝΤΑ ΤΑ ΝΟΙΚΟΚΥΡΙΑ PRIVATE NON PROFIT INSTITUTIONS SERVING HOUSE-HOLDS		ΝΟΙΚΟΚΥΡΙΑ HOUSE HOLDS		ΥΠΟΛΟΙΠΟΣ ΚΟΣΜΟΣ REST OF THE WORLD		ΣΥΝΟΛΟ TOTAL		
	S40	S50	S60	S10	S70	S80	S90	S0	S10	S20	S30	S40	S50	S60	S70
F. 1 Νομισματ.Χρυσός & Ειδ.Τραβ.Δικαιώματα	0	0	0	0	0	0	0	0	0	0	0	0	0	0	0
F. 2 Χρήμα και Καταθέσεις	1,583,885	0	1,189	0	0	0	0	0	0	0	0	0	0	0	0
F. 21 Χρήμα	102,226	0	1,189	0	0	0	0	0	0	0	0	0	0	0	0
F. 211 Εθνικό Χρήμα	102,226	0	1,189	0	0	0	0	0	0	0	0	0	0	0	0
F. 212 Ξένο Χρήμα	0	0	0	0	0	0	0	0	0	0	0	0	0	0	0
F. 22 Καταθέσεις Οφείζων	68,796	0	0	0	0	0	0	0	0	0	0	0	0	0	0
F. 221 Σε Εθνικό Νομισμα	129,332	0	0	0	0	0	0	0	0	0	0	0	0	0	0
F. 222 Σε Ξένα Νομίσματα	(60,536)	0	0	0	0	0	0	0	0	0	0	0	0	0	0
F. 29 Λοιπές Καταθέσεις	1,412,863	0	0	0	0	0	0	0	0	0	0	0	0	0	0
F. 291 Σε Εθνικό Νομισμα	1,260,333	0	0	0	0	0	0	0	0	0	0	0	0	0	0
F. 292 Σε Ξένα Νομίσματα	152,530	0	0	0	0	0	0	0	0	0	0	0	0	0	0
F. 3 Χρέυτραφα εκτός Μετοχών	68,274	0	2,099,828	2,636	0	0	0	0	0	0	0	0	0	0	0
F. 31 Βραχυπρόθεσμα	68,274	0	2,149,263	2,636	0	0	0	0	0	0	0	0	0	0	0
F. 32 Μακροπρόθεσμα	0	0	(49,427)	0	0	0	0	0	0	0	0	0	0	0	0
F. 4 Δάνεια	(204,539)	9,074	377,010	113,323	0	0	0	0	0	0	0	0	0	0	0
F. 41 Βραχυπρόθεσμα	(104,720)	8,772	169,751	223,807	0	0	0	0	0	0	0	0	0	0	0
F. 42 Μακροπρόθεσμα	(99,819)	302	207,259	(110,484)	0	0	0	0	0	0	0	0	0	0	0
F. 5 Μετοχές και άλλοι τίτλοι συμμετοχής	127,262	3,690	0	507,923	0	0	0	0	0	0	0	0	0	0	0
F. 51 Επιχειρήσεις μονίμων κατοίκων	127,262	3,690	0	507,923	0	0	0	0	0	0	0	0	0	0	0
F. 511 Διανεμηθέντα	89,666	3,690	0	61,223	0	0	0	0	0	0	0	0	0	0	0
F. 512 Μη διανεμηθέντα	37,596	0	0	446,700	0	0	0	0	0	0	0	0	0	0	0
F. 52 Επιχειρήσεις μη μονίμων κατοίκων	0	0	0	0	0	0	0	0	0	0	0	0	0	0	0
F. 521 Διανεμηθέντα	0	0	0	0	0	0	0	0	0	0	0	0	0	0	0
F. 522 Μη διανεμηθέντα	0	0	0	0	0	0	0	0	0	0	0	0	0	0	0
F. 6 Τεχνικά Αποθεματικά Ασφαλειών	0	65,114	0	0	0	0	0	0	0	0	0	0	0	0	0
F. 61 Καθαρή θέση νοικοκυριών σε αποθεματικά ασφαλειών ζωής & συνταξιοδοτικά ταμεία	0	40,986	0	0	0	0	0	0	0	0	0	0	0	0	0
F. 62 Προπληρωμή ασφαλειών & αποθεματικών για εκπαιδευτικές απαιτήσεις	0	24,128	0	0	0	0	0	0	0	0	0	0	0	0	0
F. 7 Άλλοι λογαριασμοί πληρωτέοι-εκπληρωτέοι	77,305	280	30,776	283,944	0	0	0	0	0	0	0	0	0	0	0
F. 71 Εμπορικές πιστώσεις και προκαταβολές	0	280	89	53,246	0	0	0	0	0	0	0	0	0	0	0
F. 79 Λοιπά	77,305	0	30,687	230,698	0	0	0	0	0	0	0	0	0	0	0
ΣΥΝΟΛΟ	1,653,187	78,168	2,508,301	907,826	0	94,773	206,965	6,449,710	206,965	94,773	206,965	6,449,710	206,965	94,773	206,965

Γενική Κυβέρνηση (S60)
General Government
Years 1988/91

(Χρήσεις σε τρεχ. τιμές - Uses at current prices)

(Σε εκατ. δρχ. - In million drs)

ΚΩΔ.	ΧΡΗΣΕΙΣ	1988	1989	1990	1991	USES
Λογαριασμός Παραγωγής (C1)						Production Accounts (C1)
P20	Ενδιάμεση ανάλωση	350660	417300	467764	635235	Intermediate Consumption
N1	Ακαθάριστη προστιθέμενη αξία σε αγοραίες τιμές.....	1035964	1345208	1679892	1907559	Gross value added at market prices
A1	Αποσβέσεις παγίου κεφαλαίου.....	7275	8977	10677	11524	Consumption of fixed capital
Σύνολο.....		1386624	1762508	2147656	2542794	Total
Λογαριασμός δημιουργίας εισοδήματος (C2)						Generation of income account (C2)
R10	Εισόδημα εξαρτημένης εργασίας.....	1033806	1338854	1663131	1885822	Compensation of employees
R22	Φόροι συνδεδεμένοι με την παραγωγή εκτός ΦΠΑ.....	-	-	-	-	Taxes linked to production excluding VAT
N2	Ακαθάριστο λειτουργικό πλεόνασμα.....	2158	6354	16761	21737	gross operating surplus
A1	Αποσβέσεις παγίου κεφαλαίου.....	7275	8977	10677	11524	Consumption of fixed capital
N12	Καθαρό λειτουργικό πλεόνασμα.....	-5117	-2623	6084	10213	Net operating surplus
Σύνολο.....		1035964	1345208	1679892	1907559	Total
Λογαριασμός διανομής εισοδήματος (C3)						Distribution of income account (C3)
R30	Επιδοτήσεις.....	188086	164471	162667	101081	Subsidies
R41	Πραγματικοί τόροι.....	684314	825456	1334606	1528813	Actual interest
R42	Τεκμαρτοί τόκοι που λαμβάνουν οι κάτοχοι ασφαλισ. συμβολαίων	-	-	-	-	Imputed interest accruing to insurance policy holders
R43	Εγγυος πρόσσοδος και εισόδημα από αύλα αγαθά.....	-	-	-	299	Income from land and intangible assets
R44	Μερίσματα και λοιπά εισοδήματα διανεμόμενα από εταιρείες	-	-	-	-	Dividends and other income distributed by corporate enterprises
R45	Αναλήψεις από το επιχειρηματικό εισόδημα των οιονεί εταιρειών	-	-	-	-	Withdrawals from the enterpr income of quasi - corporate enterpr.
R46	Κέρδη που διανέμονται σε απασχολούμενους	-	-	-	-	Profits assigned to employees
R51	Καθαρά ασφάλιστρα ασφαλειών εταιρειών ατυχημάτων.....	134	-	-	-	Net accident insurance premiums
R61	Τρέχονομοι φόροι εισοδήματος και περιουσίας	-	-	-	-	Current taxes on income and wealth
R64	Κοινωνικές παροχές.....	1336048	1619186	1939070	2366761	Social benefits
R65	Τρέχουσες μεταβιβάσεις εντός δημοσίου.....	632075	843616	989393	1089887	Current transfers within Gen. Government
R66	Τρέχουσες μεταβιβάσεις σε ιδιωτικά μη κερδοσκοπικά ιδρύματα.....	30840	51118	62717	77679	Current transfers to private non profit instit.
R67	Διεθνής συνεργασία.....	22122	41708	44076	67223	International cooperation
R69	Διάφορες τρέχουσες μεταβιβάσεις.....	9899	17258	15312	24252	Miscellaneous current transfers
N3	Ακαθάριστο διαθέσιμο εισόδημα.....	601931	535503	751745	1281500	Gross disposable income
Σύνολο.....		3505449	4098316	5299586	6537495	Total
Λογαριασμός χρήσης εισοδήματος (C4)						Use of income account (C4)
P30	Εθνική κατανάλωση.....	1310959	1654540	2007014	2337907	Final consumption
N4	Ακαθάριστη αποταμίευση.....	-709028	-1119037	-1255269	-1056407	Gross saving
Σύνολο.....		601931	535503	751745	1281500	Total
Λογαριασμός κεφαλαίου C5						Capital account (C5)
P41	Ακαθάριστες επενδύσεις παγ. κεφαλαίου.....	270555	318812	362458	491616	Gross fixed capital formation
P42	Αυξομείωση αποθεμάτων	-	-	-	-	Change in stocks
P71	Καθαρές αγορές γης.....	218	4359	5978	10464	Net purchases of land
R71	Επιχορηγήσεις επενδύσεων.....	195543	251158	350001	364008	Investment Grants
R72	Φόροι κεφαλαίου.....	-	-	-	-	Capital taxes
R79	Λοιπές μεταβιβάσεις κεφαλαίου.....	22012	42189	675931	563435	Other capital transfers
N5	Καθαρός δανεισμός (+ ή -).....	-1057881	-1570711	-2118080	-1869885	Net lending (+) or net borrowing (-)
Σύνολο.....		-569583	-954193	-723712	-440362	Total



Γενική Κυβέρνηση (S60)
General Government
Years 1988/91

(Πόροι σε τρέχ. τιμές - Resources at current prices)

(Σε εκατ. δρχ - In million drs)

ΚΩΔ.	ΠΟΡΟΙ	1988	1989	1990	1991	RESOURCES
Λογαριασμός Παραγωγής (C1)						
Production Accounts (C1)						
P10	Παραγωγή αγαθών και υπηρεσιών.....	1386624	1762508	2147656	2542794	Output of goods and services
P11	Παραγωγή αγαθών.....	11373	17114	17642	23131	Output of goods
P12	Παραγωγή εμπορεύσιμων υπηρεσιών.....	32534	47329	69334	109318	Output of market services
P14	Παραγωγή μη εμπορεύσιμων υπηρεσιών.....	1342717	1698065	2060680	2410345	Output of non-market services
PP	Μερικές επιβαρύνσεις.....	31758	43525	53666	72438	Partial payments
FC	Εθνική κατανάλωση.....	1310959	1654540	2007014	2337907	Final National consumption
	Σύνολο.....	1386624	1762508	2147656	2542794	Total
Λογαριασμός δημιουργίας εισοδήματος (C2)						
Generation of income account (C2)						
N1	Ακαθάριστη προστιθέμενη αξία σε αγοραίες τιμές.....	1035964	1345208	1679892	1907559	Gross value added at market prices
R31	Επιδοτήσεις παραγωγής					Production subsidies
	Σύνολο.....	1035964	1345208	1679892	1907559	Total
Λογαριασμός διανομής εισοδήματος (C3)						
Distribution of income account (C3)						
N2	Ακαθάριστο λειτουργικό πλεόνασμα.....	2158	6354	16761	21737	Gross operating surplus
R21	Φ.Π.Α. επι των προϊόντων.....	528024	613252	840310	1054338	VAT on products
R221	Φόροι επι των προϊόντων.....	487957	513787	723988	979913	Taxes on products
R222	Λοιποί φόροι που συνδέονται με την παραγωγή.....	109420	126842	172297	213171	Other taxes linked to production
R29	Φόροι συνδεόμενοι με τις εισαγωγές.....	55316	3706	992	-171	Taxes linked to imports
R41	Πραγματικοί τόκοι.....	47993	78310	87503	150585	Actual interest
R42	Τεκμαρτοί τόκοι.....	10				Imputed interest
R43	Εγγυος πρόσδοδος και εισόδημα από αύλα αγαθά.....	3958	4124	4984	6184	Income from land and intangible assets
R44	Μερίσματα και λοιπά εισοδήματα διανεμόμενα από εταιρείες.....	15948	16287	13841	16269	Dividends and other income distributed by corporate enterprises
R45	Αναλήψεις από το επιχειρηματικό εισόδημα των οιονεί εταιρειών	4061	3672	3696	3958	Withdrawals from the enterpreneurial income of quasi - corporate ente
R52	Αποζημιώσεις ασφαλειών ατυχημάτων.....	122				Accident insurance claims
R61	Τρεχούμενοι φόροι εισοδήματος και περιουσίας.....	494202	501110	719279	903107	Current taxes on income and wealth
R62	Πραγματικές κοινωνικές εισφορές.....	757102	948127	1180996	1414321	Actual social contribution
R63	Τεκμαρτές κοινωνικές εισφορές.....	243403	293432	353899	408842	Imputed social contributions
R65	Τρέχουσες μεταβιβάσεις εντός δημοσίου.....	632075	843616	989393	1089887	Current transfers within Gen. Government
R67	Διεθνής συνεργασία.....	63896	73218	90609	111482	International cooperation
R69	Διάφορες τρέχουσες μεταβιβάσεις.....	59804	72479	101038	163872	Miscellaneous current transfers
	Σύνολο.....	3505449	4098316	5299586	6537495	Total
Λογαριασμός χρήσης εισοδήματος (C4)						
Use of income account (C4)						
N3	Ακαθάριστο διαθέσιμο εισόδημα.....	601931	535503	751745	1281500	Gross disposable income
	Σύνολο.....	601931	535503	751745	1281500	Total
Λογαριασμός κεφαλαίου C5						
Capital account (C5)						
N4	Ακαθάριστη αποταμίευση.....	-709028	-1119037	-1255269	-1056407	Gross saving
R71	Επιχορηγήσεις επενδύσεων.....	98603	127988	197307	239961	Investment grants
R72	Φόροι κεφαλαίου.....	31885	35524	48784	58429	Capital taxes
R79	Λοιπές μεταβιβάσεις κεφαλαίου.....	8987	1332	285466	317655	Other capital transfers
	Σύνολο.....	-569553	-954193	-723712	-440362	Total



Γενική Κυβέρνηση (S60)
General Government
Years 1992/96

(Σε εκατ. δραχ - In million drs)

ρήσεις σε τρεχ. τιμές - Uses at current prices		ΧΡΗΣΕΙΣ					USES
ΚΔ.		1992	1993	1994	1995	1996	
Λογαριασμός Παραγωγής (C1)							Production Accounts (C1)
0	Ενδιάμεση ανάλωση.....	763129	985947	1059855	1161051	1321207	Intermediate Consumption
	Ακαθάριστη προστιθέμενη αξία σε αγοραίες τιμές.....	2114428	2386339	2630100	3100247	3309525	Gross value added at market prices
	Αποσβέσεις παγίου κεφαλαίου.....	12914	17683	18165	19061	13131	Consumption of fixed capital
	Σύνολο.....	2877657	3372286	3689955	4261298	4630732	Total
Λογαριασμός δημιουργίας εισοδήματος (C2)							Generation of income account (C2)
0	Εισόδημα εξαρτημένης εργασίας.....	2080377	2340562	2581373	3052103	3268236	Compensation of employees
2	Φόροι συνδεδεμένοι με την παραγωγή εκτός ΦΠΑ.....	-	-	-	-	-	Taxes linked to production excluding VAT
	Ακαθάριστο λειτουργικό πλεόνασμα.....	34051	45777	48727	48144	41289	gross operating surplus
	Αποσβέσεις παγίου κεφαλαίου.....	12914	17683	18165	19061	13131	Consumption of fixed capital
2	Καθαρό λειτουργικό πλεόνασμα.....	21137	28094	30562	29083	28158	Net operating surplus
	Σύνολο.....	2114428	2386339	2630100	3100247	3309525	Total
Λογαριασμός διανομής εισοδήματος (C3)							Distribution of income account (C3)
0	Επιδοτήσεις.....	97508	107711	97032	113263	119180	Subsidies
1	Πραγματικοί τόροι.....	2190431	2701399	3380503	3469189	3657065	Actual interest
2	Τεκμαρτοί τόκοι που λαμβάνουν οι κάτοχοι ασφαλισ. συμβολαίων						Imputed interest accruing to insurance policy holders
3	Εγγυος πρόσδοδος και εισόδημα από αύλα αγαθά.....	357	474	506	539	600	Income from land and intangible assets
4	Μερίσματα και λοιπά εισοδήματα διανεμόμενα από εταιρείες						Dividends and other income distributed by corporate enterprises
5	Αναλήψεις από το επιχειρηματικό εισόδημα των οιονεί εταιρειών						Withdrawals from the enterp income of quasi - corporate enterpr.
6	Κέρδη που διανέμονται σε απασχολούμενους						Profits assigned to employees
7	Καθαρά ασφαλιστρα ασφαλειών εταιρειών ατυχημάτων.....						Net accident insurance premiums
8	Τρεχούμενοι φόροι εισοδήματος και περιουσίας						Current taxes on income and wealth
9	Κοινωνικές παροχές.....	2722779	3125170	3548575	4030221	4467333	Social benefits
10	Τρέχουσες μεταβιβάσεις εντός δημοσίου.....	1197653	1433223	1676245	1939533	2158875	Current transfers within Gen. Government
11	Τρέχουσες μεταβιβάσεις σε ιδιωτικά μη κερδοσκοπικά ιδρύματα.....	86182	103141	87349	115910	105140	Current transfers to private non profit instit.
12	Διεθνής συνεργασία.....	61112	120252	142178	126721	202558	International cooperation
13	Διάφορες τρέχουσες μεταβιβάσεις.....	36979	70774	70885	96599	54368	Miscellaneous current transfers
14	Ακαθάριστο διαθέσιμο εισόδημα.....	1284277	1362217	1569916	2144486	2632317	Gross disposable income
	Σύνολο.....	7677278	9024361	10573189	12036461	13287436	Total
Λογαριασμός χρήσης εισοδήματος (C4)							Use of income account (C4)
10	Εθνική κατανάλωση.....	2613899	3063268	3324208	3900465	4239309	Final consumption
1	Ακαθάριστη αποταμίευση.....	-1329622	-1701051	-1754292	-1755969	-1606992	Gross saving
	Σύνολο.....	1284277	1362217	1569916	2144486	2632317	Total
Λογαριασμός κεφαλαίου C5							Capital account (C5)
11	Ακαθάριστες επενδύσεις παγ. κεφαλαίου.....	627908	663586	709172	862333	912737	Gross fixed capital formation
12	Αυξομείωση αποθεμάτων						Change in stocks
71	Καθαρές αγορές γης.....	34346	39385	27956	20489	16571	Net purchases of land
71	Επιχορηγήσεις επενδύσεων.....	413032	456438	451518	518473	537165	Investment Grants
72	Φόροι κεφαλαίου.....						Capital taxes
79	Λοιπές μεταβιβάσεις κεφαλαίου.....	704793	659126	263834	95613	123893	Other capital transfers
5	Καθαρός δανεισμός (+ ή -).....	-2397990	-2909413	-2457798	-2593279	-2262279	Net lending (+) or net borrowing (-)
	Σύνολο.....	-617911	-1091878	-1005318	-1096371	-671733	Total



Γενική Κυβέρνηση (S60)
General Government
Years 1992/96

(Πόροι σε τρέχ. τιμές - Resources at current prices)

(Σε εκατ. δρχ - In million drs)

ΚΩΔ	ΠΟΡΟΙ	1992	1993	1994	1995	1996	RESOURCES
Λογαριασμός Παραγωγής (C1)							Production Accounts (C1)
P10	Παραγωγή αγαθών και υπηρεσιών.....	2877557	3372286	3689955	4261298	4630732	Output of goods and services
P11	Παραγωγή αγαθών.....	27243	31752	32888	34992	37050	Output of goods
P12	Παραγωγή εμπορεύσιμων υπηρεσιών.....	139226	164547	148989	166822	181383	Output of market services
P14	Παραγωγή μη εμπορεύσιμων υπηρεσιών.....	2711088	3175987	3508078	4059484	4412299	Output of non-market services
PP	Μερικές επιβαρύνσεις.....	97189	112719	183870	3900455	172990	Partial payments
PC	Εθνική κατανάλωση.....	2613899	3063268	3324208	4261298	4239309	Final National consumption
	Σύνολο.....	2877557	3372286	3689955	2542794	4630732	Total
Λογαριασμός δημιουργίας εισοδήματος (C2)							Generation of income account (C2)
N1	Ακαθάριστη προστιθέμενη αξία σε αγοραίες τιμές.....	2114428	2386339	2630100	3100247	3309525	Gross value added at market prices
R31	Επιδοτήσεις παραγωγής						Production subsidies
	Σύνολο.....	2114428	2386339	2630100	3100247	3309525	Total
Λογαριασμός διανομής εισοδήματος (C3)							Distribution of income account (C3)
N2	Ακαθάριστο λειτουργικό πλεόνασμα.....	34051	45777	48727	48144	41289	Gross operating surplus
R21	Φ.Π.Α επι των προϊόντων.....	1242570	12958283	1479976	1675644	1861133	VAT on products
R221	Φόροι επι των προϊόντων.....	1294174	1459408	1589455	1722276	1938888	Taxes on products
R222	Λοιποί φόροι που συνδέονται με την παραγωγή.....	207014	211622	218711	216574	248939	Other taxes linked to production
R29	Φόροι συνδεδεμένοι με τις εισαγωγές.....	1681	-2703	-2094	-3903	-10428	Taxes linked to imports
R41	Πραγματικοί τόκοι.....	190777	268919	347572	473001	489176	Actual interest
R42	Τεκμαρτοί τόκοι.....						Imputed interest
R43	Εγγειος πρόσδοδος και εισόδημα από αύλα αγαθά.....	8041	9225	10151	9898	10217	Income from land and intangible assets
R44	Μερίσματα και λοιπά εισοδήματα διανεμόμενα από εταιρείες.....	29335	38109	95780	229036	259484	Dividends and other income distributed by corporate enterprises
R45	Αναλήψεις από το επιχειρηματικό εισόδημα των οιονεί εταιρειών.....	5112	5679	3400	2654	2685	Withdrawals from the entrepreneurial income of quasi - corporate enter
R52	Αποζημιώσεις ασφαλειών ατυχημάτων.....						Accident insurance claims
R61	Τρεχούμενοι φόροι εισοδήματος και περιουσίας.....	1025422	1218390	1646637	1972679	2227947	Current taxes on income and wealth
R62	Πραγματικές κοινωνικές εισφορές.....	1621266	2054892	2343820	2670783	2916720	Actual social contribution
R63	Τεκμαρτές κοινωνικές εισφορές.....	463825	502399	528801	568769	644524	Imputed social contributions
R66	Τρέχουσες μεταβιβάσεις εντός δημοσίου.....	1197653	1433223	1676245	1939533	2158875	Current transfers within Gen. Government
R67	Διεθνής συνεργασία.....	152233	194812	246715	182568	195470	International cooperation
R69	Διάφορες τρέχουσες μεταβιβάσεις.....	204124	290781	339293	328805	302517	Miscellaneous current transfers
	Σύνολο.....	7677278	9024361	10573189	12036461	13258995	Total
Λογαριασμός χρήσης εισοδήματος (C4)							Use of income account (C4)
N3	Ακαθάριστο διαθέσιμο εισόδημα.....	1284277	1362217	1569916	2144486	2632317	Gross disposable income
	Σύνολο.....	1284277	1362217	1569916	2144486	2632317	Total
Λογαριασμός κεφαλαίου C5							Capital account (C5)
N4	Ακαθάριστη αποταμίευση.....	-1329622	-1701051	-1754292	-1755969	-1606992	Gross saving
R71	Επιχορηγήσεις επενδύσεων.....	322664	446880	476568	531846	736901	Investment grants
R72	Φόροι κεφαλαίου.....	103826	90696	89710	93769	96200	Capital taxes
R79	Λοιπές μεταβιβάσεις κεφαλαίου.....	285221	71597	182696	33983	102158	Other capital transfers
	Σύνολο.....	-617911	-1091878	-1005318	-1096371	-671733	Total



Κράτος (S61.1)
The state
Years 1988/91

(Χρήσεις σε τρέχ. τιμές - Uses at current prices)

(Σε εκατ. δρχ. - In million drs)

ΚΩΔ.	ΧΡΗΣΕΙΣ	1988	1989	1990	1991	USES
Λογαριασμός Παραγωγής (C1)						Production Accounts (C1)
P20	Ενδιάμεση ανάλωση	178744	193201	218080	324271	Intermediate Consumption
N1	Ακαθάριστη προστιθέμενη αξία σε αγοραίες τιμές.....	766893	967445	1199602	1363484	Gross value added at market prices
A1	Αποσβέσεις παγίου κεφαλαίου.....	3376	3609	4356	4801	Consumption of fixed capital
	Σύνολο.....	945637	1160646	1417682	1677755	Total
Λογαριασμός δημιουργίας εισοδήματος (C2)						Generation of income account (C2)
R10	Εισόδημα εξαρτημένης εργασίας.....	763517	959125	1186698	1341863	Compensation of employees
R22	Φόροι συνδεόμενοι με την παραγωγή εκτός ΦΠΑ					Taxes linked to production excluding VAT
N2	Ακαθάριστο λειτουργικό πλεόνασμα.....	3376	8320	12904	11621	Gross operating surplus
A1	Αποσβέσεις παγίου κεφαλαίου.....	3376	3609	4356	4801	Consumption of fixed capital
N12	Καθαρό λειτουργικό πλεόνασμα.....	-	4711	8548	6820	Net operating surplus
	Σύνολο.....	766893	967445	1199602	1363484	Total
Λογαριασμός διανομής εισοδήματος (C3)						Distribution of income account (C3)
R30	Επιδοτήσεις.....	188086	164471	162667	101081	Subsidies
R41	Πραγματικοί τόκοι.....	640615	724323	1259839	1480688	Actual interest
R42	Τεκμαρτοί τόκοι που λαμβάνουν οι κάτοχοι ασφαλισ. συμβολαίων					Imputed interest accruing to insurance policy holders
R43	Εγγυος πρόσσοδος και εισόδημα από αύλα αγαθά					Income from land and intangible assets
R44	Μερίσματα και λοιπά εισοδήματα διανεμόμενα από εταιρείες					Dividends and other income distributed by corporate enterprises
R45	Αναλήψεις από το επιχειρηματικό εισόδημα των οιονεί εταιρειών					Withdrawals from the enterpr income of quasi - corporate enterpr.
R46	Κέρδη που διανέμονται σε απασχολούμενους					Profits assigned to employees
R51	Καθαρά ασφάλιστρα ασφαλειών εταιρειών ατυχημάτων					Net accident insurance premiums
R61	Τρεχούμενοι φόροι εισοδήματος και περιουσίας					Current taxes on income and wealth
R64	Κοινωνικές παροχές.....	294691	365969	459780	545897	Social benefits
R65	Τρέχουσες μεταβιβάσεις εντός δημοσίου.....	609289	814112	953225	1037848	Current transfers within Gen. Government
R66	Τρέχουσες μεταβιβάσεις σε ιδιωτικά μη κερδοσκοπικά ιδρύματα...	30257	47204	59806	76327	Current transfers to private non profit instit.
R67	Διεθνής συνεργασία.....	22120	41706	44076	67223	International cooperation
R69	Διάφορες τρέχουσες μεταβιβάσεις.....	1688	9045	5364	11528	Miscellaneous current transfers
N3	Ακαθάριστο διαθέσιμο εισόδημα.....	199414	-36767	-23580	409676	Gross disposable income
	Σύνολο.....	1986160	2130063	2921177	3730268	Total
Λογαριασμός χρήσης εισοδήματος (C4)						Use of income account (C4)
P30	Εθνική κατανάλωση.....	918251	1118456	1369999	1625697	Final National consumption
N4	Ακαθάριστη αποταμίευση.....	-718837	-1155223	-1393579	-1216021	Gross saving
	Σύνολο.....	199414	-36767	-23580	409676	Total
Λογαριασμός κεφαλαίου C5						Capital account (C5)
P41	Ακαθάριστες επενδύσεις παγ. κεφαλαίου.....	186912	183063	181939	301642	Gross fixed capital formation
P42	Αυξομείωση αποθεμάτων					Change in stocks
P71	Καθαρές αγορές γης.....	182	4174	3454	903	Net purchases of land
R71	Επιχορηγήσεις επενδύσεων.....	195415	247860	338314	355918	Investment Grants
R72	Φόροι κεφαλαίου					Capital taxes
R79	Λοιπές μεταβιβάσεις κεφαλαίου.....	21821	42189	675931	563435	Other capital transfers
N5	Καθαρός δανεισμός (+ ή -).....	-1045860	-1550649	-2457478	-2255049	Net lending (+) or net borrowing (-)
	Σύνολο.....	-641530	-1073363	-1257840	-1033151	Total



Κράτος (S61.1)
The state
Years 1988/91

(Πόροι σε τρεχ. τιμές - Resources at current prices)

(Σε εκατ. δρχ - In million drs)

ΚΩΔ.	ΠΟΡΟΙ	1988	1989	1990	1991	RESOURCES
Λογαριασμός Παραγωγής (C1)						Production Accounts (C1)
P10	Παραγωγή αγαθών και υπηρεσιών.....	945637	1160646	1417682	1677755	Output of goods and services
P11	Παραγωγή αγαθών.....	1356	1516	2059	2471	Output of goods
P12	Παραγωγή εμπορεύσιμων υπηρεσιών.....	7008	14105	19431	19480	Output of market services
P14	Παραγωγή μη εμπορεύσιμων υπηρεσιών.....	937273	1145025	1396192	1655804	Output of non-market services
PP	Μερικές επιβαρύνσεις.....	19022	26569	26193	30107	Partial payments
FC	Εθνική κατανάλωση.....	918251	1118456	1369999	1625697	Final National consumption
	Σύνολο.....	945637	1160646	1417682	1677755	Total
Λογαριασμός δημιουργίας εισοδήματος (C2)						Generation of income account (C2)
N1	Ακαθάριστη προστιθέμενη αξία σε αγοραίες τιμές.....	766893	967445	1199602	1353484	Gross value added at market prices
R31	Επιδοτήσεις παραγωγής.....					Production subsidies
	Σύνολο.....	766893	967445	1199602	1353484	Total
Λογαριασμός διανομής εισοδήματος (C3)						Distribution of income account (C3)
N2	Ακαθάριστο λειτουργικό πλεόνασμα.....	3376	8320	12904	11621	Gross operating surplus
R21	Φ.Π.Α επι των προϊόντων.....	528024	613252	840310	1054338	VAT on products
R221	Φόροι επι των προϊόντων.....	470163	494524	705545	947201	Taxes on products
R222	Λοιποί φόροι που συνδέονται με την παραγωγή.....	91188	108818	154180	185214	Other taxes linked to production
R29	Φόροι συνδεδεμένοι με τις εισαγωγές.....	55316	3706	992	-171	Taxes linked to imports
R41	Πραγματικοί τόκοι.....	3065	4408	2390	3674	Actual interest
R42	Τεκμαρτοί τόκοι.....					Imputed interest
R43	Εγγειος πρόσδοος και εισόδημα από αύλα αγαθά.....	445	619	684	800	Income from land and intangible assets
R44	Μερίσματα και λοιπά εισοδήματα διανεμόμενα από εταιρείες.....	11915	10224	8632	10778	Dividends and other income distributed by corporate enterprises
R45	Αναλήψεις από το επιχειρηματικό εισόδημα των οινεί εταιρειών.....	3489	3142	3247	3473	Withdrawals from the enterpreneurial income of quasi - corporate enterpr.
R52	Αποζημιώσεις ασφαλειών ατυχημάτων.....					Accident insurance claims
R61	Τρεχούμενοι φόροι εισοδήματος και περιουσίας.....	491070	497632	707862	885787	Current taxes on income and wealth
R62	Πραγματικές κοινωνικές εισφορές.....	8262	10280	13137	15504	Actual social contribution
R63	Τεκμαρτές κοινωνικές εισφορές.....	242185	290168	352937	407787	Imputed social contributions
R65	Τρέχουσες μεταβιβάσεις εντός δημοσίου.....	38	340	282	9051	Current transfers within Gen. Government
R67	Διεθνής συνεργασία.....	42753	49853	76839	87904	International cooperation
R69	Διάφορες τρέχουσες μεταβιβάσεις.....	34871	34777	41236	107307	Miscellaneous current transfers
	Σύνολο.....	1986160	2130063	2921177	3730268	Total
Λογαριασμός χρήσης εισοδήματος (C4)						Use of income account (C4)
N3	Ακαθάριστο διαθέσιμο εισόδημα.....	199414	-36767	-23580	409676	Gross disposable income
	Σύνολο.....	199414	-36767	-23580	409676	Total
Λογαριασμός κεφαλαίου C5						Capital account (C5)
N4	Ακαθάριστη αποταμίευση.....	-718837	-1155223	-1393579	-1216021	Gross saving
R71	Επιχορηγήσεις επενδύσεων.....	42810	48466	81718	113984	Investment grants
R72	Φοροι κεφαλαίου.....	29706	33394	48155	57688	Capital taxes
R79	Λοιπές μεταβιβάσεις κεφαλαίου.....	4791		5866	11198	Other capital transfers
	Σύνολο.....	-641530	-1073363	-1257840	-1033151	Total



Κράτος (S61.1)
The state
Years 1992/96

(Χρήσεις σε τρέχ. τιμές - Uses at current prices)

(Σε εκατ. δρχ - In million drs)

ΚΩΔ	ΧΡΗΣΕΙΣ	1992	1993	1994	1995	1996	USES
Λογαριασμός Παραγωγής (C1)							Production Accounts (C1)
P20	Ενδιάμεση ανάληψη	362383	507042	567665	597587	716502	Intermediate Consumption
N1	Ακαθάριστη προστιθέμενη αξία σε αγοραίες τιμές.....	1507595	1712898	1859705	2247348	2382641	Gross value added at market prices
A1	Αποσβέσεις παγίου κεφαλαίου.....	5291	7473	7138	6861		Consumption of fixed capital
Σύνολο.....		1869978	2219939	2427370	2844935	3099143	Total
Λογαριασμός δημιουργίας εισοδήματος (C2)							Generation of income account (C2)
R10	Εισόδημα εξαρτημένης εργασίας.....	1495142	1694294	1842756	2229261	2369529	Compensation of employees
R22	Φόροι συνδεόμενοι με την παραγωγή εκτός ΦΠΑ						Taxes linked to production excluding VAT
N2	Ακαθάριστο λειτουργικό πλεόνασμα.....	12453	18604	16949	18087	13112	Gross operating surplus
A1	Αποσβέσεις παγίου κεφαλαίου.....	5291	7473	7138	6861		Consumption of fixed capital
N12	Καθαρό λειτουργικό πλεόνασμα.....	7162	11131	9811	11226	13112	Net operating surplus
Σύνολο.....		1507595	1712898	1859705	2247348	2382641	Total
Λογαριασμός διανομής εισοδήματος (C3)							Distribution of income account (C3)
R30	Επιδότησεις.....	97508	107711	97032	113263	119180	Subsidies
R41	Πραγματικοί τόκοι.....	2159000	2647948	3360698	3462118	3547000	Actual interest
R42	Τεκμαρτοί τόκοι που λαμβάνουν οι κάτοχοι ασφαλισ. συμβολαίων						Imputed interest accruing to insurance policy holders
R43	Εγγεις πρόσδοσος και εισόδημα από αύλα αγαθά						Income from land and intangible assets
R44	Μερίσματα και λοιπά εισοδήματα διανεμόμενα από εταιρείες						Dividends and other income distributed by corporate enterprises
R45	Αναλήψεις από το επιχειρηματικό εισόδημα των οιονεί εταιρειών						Withdrawals from the enterp income of quasi - corporate enterpr.
R46	Κέρδη που διανέμονται σε απασχολούμενους						Profits assigned to employees
R51	Καθαρά ασφάλιστρα ασφαλειών εταιρειών ατυχημάτων						Net accident insurance premiums
R61	Τρέχονομοι φόροι εισοδήματος και περιουσίας						Current taxes on income and wealth
R64	Κοινωνικές παροχές.....	608510	704732	840678	953469	1046535	Social benefits
R65	Τρέχουσες μεταβιβάσεις εντός δημοσίου.....	1128161	1264772	1488214	1725680	1927489	Current transfers within Gen. Government
R66	Τρέχουσες μεταβιβάσεις σε ιδιωτικά μη κερδοσκοπικά ιδρύματα....	84595	100128	83278	101230	100187	Current transfers to private non profit instit.
R67	Διεθνής συνεργασία.....	61108	120217	142178	126721	202558	International cooperation
R69	Διάφορες τρέχουσες μεταβιβάσεις.....	28124	61379	66379	92414	49571	Miscellaneous current transfers
N3	Ακαθάριστο διαθέσιμο εισόδημα.....	304223	-61348	-137927	204202	485024	Gross disposable income
Σύνολο.....		4471229	4945539	5940530	6779097	7477544	Total
Λογαριασμός χρήσης εισοδήματος (C4)							Use of income account (C4)
P30	Εθνική κατανάλωση.....	1796835	2096350	2324736	2753890	2991433	Final National consumption
N4	Ακαθάριστη αποταμίευση.....	-1492612	-2157698	-2462663	-2549688	-2506409	Gross saving
Σύνολο.....		304223	-61348	-137927	204202	485024	Total
Λογαριασμός κεφαλαίου C5							Capital account (C5)
P41	Ακαθάριστες επενδύσεις παγ. κεφαλαίου.....	370454	381457	425843	533931	572881	Gross fixed capital formation
P42	Αυξομείωση αποθεμάτων						Change in stocks
P71	Καθαρές αγορές γης.....	26607	25792	13586	5700	948	Net purchases of land
R71	Επιχορηγήσεις επενδύσεων.....	402173	442351	432346	481275	512001	Investment Grants
R72	Φόροι κεφαλαίου						Capital taxes
R79	Λοιπές μεταβιβάσεις κεφαλαίου.....	704793	659126	263834	95613	123893	Other capital transfers
N5	Καθαρός δανεισμός (+ ή -).....	-2698005	-3305852	-3211864	-3241428	-3067182	Net lending (+) or net borrowing (-)
Σύνολο.....		-1193978	-1797126	-2076255	-2124909	-1857459	Total



Κράτος (S61.1)
The state
Years 1992/96

(Πόροι σε τρέχ. τιμές - Resources at current prices)

(Σε εκατ. δρχ - In million)

ΚΩΔ.	ΠΟΡΟΙ	1992	1993	1994	1995	1996	RESOURCES
Λογαριασμός Παραγωγής (C1)							Production Accounts (C1)
P10	Παραγωγή αγαθών και υπηρεσιών.....	1869978	2219939	2427370	2844935	3099143	Output of goods and services
P11	Παραγωγή αγαθών.....	3272	5495	6545	7329	8060	Output of goods
P12	Παραγωγή εμπορεύσιμων υπηρεσιών.....	21833	55357	32416	39295	44400	Output of market services
P14	Παραγωγή μη εμπορεύσιμων υπηρεσιών.....	1844873	2159087	2388409	2798311	3046683	Output of non-market services
PP	Μερικές επιβαρύνσεις.....	48038	62737	63673	44421	55250	Partial payments
FC	Εθνική κατανάλωση.....	1796835	2096350	2324736	2753890	2991433	Final National consumption
	Σύνολο.....	1869978	2219939	2427370	2844935	3099143	Total
Λογαριασμός δημιουργίας εισοδήματος (C2)							Generation of income account (C2)
N1	Ακαθάριστη προστιθέμενη αξία σε αγοραίες τιμές.....	1507595	1712898	1859705	2247348	2382641	Gross value added at market prices
R31	Επιδότησεις παραγωγής						Production subsidies
	Σύνολο.....	1507595	1712898	1859705	2247348	2382641	Total
Λογαριασμός διανομής εισοδήματος (C3)							Distribution of income account (C3)
N2	Ακαθάριστο λειτουργικό πλεόνασμα.....	12453	18604	16949	18087	13112	Gross operating surplus
R21	Φ.Π.Α. επί των προϊόντων.....	1242570	1295828	1479976	1675644	1861133	VAT on products
R221	Φόροι επί των προϊόντων.....	1241504	1394333	1524683	1650962	1847198	Taxes on products
R222	Λοιποί φόροι που συνδέονται με την παραγωγή.....	166097	160112	163162	158049	180612	Other taxes linked to production
R29	Φόροι συνδεδεμένοι με τις εισαγωγές.....	1681	-2703	-2094	-3903	-10428	Taxes linked to imports
R41	Πραγματικοί τόκοι.....	12928	3939	32868	87817	61219	Actual interest
R42	Τεκμαρτοί τόκοι.....						Imputed interest
R43	Εγγειος πρόσδοδος και εισόδημα από αύλα αγαθά.....	802	810	829	1673	1290	Income from land and intangible assets
R44	Μερίσματα και λοιπά εισοδήματα διανεμόμενα από εταιρείες.....	15270	19757	76749	205307	236730	Dividends and other income distributed by corporate enterprises
R45	Αναλήψεις από το επιχειρηματικό εισόδημα των ονισεί εταιρειών.....	4429	4911	2592	1774	1700	Withdrawals from the entrepreneurial income of quasi - corporate ent
R52	Αποζημιώσεις ασφαλειών ατυχημάτων						Accident insurance claims
R61	Τρεχούμενοι φόροι εισοδήματος και περιουσίας.....	1003406	1202664	1630116	1957444	2214712	Current taxes on income and wealth
R62	Πραγματικές κοινωνικές εισφορές.....	18102	60844	96576	125764	129600	Actual social contribution
R63	Τεκμαρτές κοινωνικές εισφορές.....	462549	500849	527627	567240	642883	Imputed social contributions
R65	Τρέχουσες μεταβιβάσεις εντός δημοσίου.....	10678	13832	13856	15140	16180	Current transfers within Gen. Government
R67	Διεθνής συνεργασία.....	131246	125839	163476	109358	121003	International cooperation
R69	Διάφορες τρέχουσες μεταβιβάσεις.....	147514	145920	213165	208741	160600	Miscellaneous current transfers
	Σύνολο.....	4471229	4945539	5940530	6779097	7477544	Total
Λογαριασμός χρήσης εισοδήματος (C4)							Use of income account (C4)
N3	Ακαθάριστο διαθέσιμο εισόδημα.....	304223	-61348	-137927	204202	485024	Gross disposable income
	Σύνολο.....	304223	-61348	-137927	204202	485024	Total
Λογαριασμός κεφαλαίου C5							Capital account (C5)
N4	Ακαθάριστη αποταμίευση.....	-1492612	-2157698	-2462663	-2549688	-2506409	Gross saving
R71	Επιχορηγήσεις επενδύσεων.....	185659	277898	298638	330915	552121	Investment grants
R72	Φοροι κεφαλαίου.....	102597	75779	82059	85669	86700	Capital taxes
R79	Λοιπές μεταβιβάσεις κεφαλαίου.....	10378	6895	5711	8195	10129	Other capital transfers
	Σύνολο.....	-1193978	-1797126	-2076255	-2124909	-1857459	Total



Λοιπά Ν.Π.Δ.Δ. της κεντρικής Κυβέρνησης (S61.2)
Other bodies of central government
Years 1988/91

(χρήσεις σε τρεχ. τιμές - Uses at current prices)

(Σε εκατ. δρχ. - In million drs)

ΚΩΔ.	ΧΡΗΣΕΙΣ	1988	1989	1990	1991	USES
	Λογαριασμός Παραγωγής (C1)					Production Accounts (C1)
20	Ενδιάμεση ανάλωση.....	51790	59949	60732	69621	Intermediate Consumption
1	Ακαθάριστη προστιθέμενη αξία σε αγοραίες τιμές.....	26226	40351	68253	82294	Gross value added at market prices
1	Αποσβέσεις παγίου κεφαλαίου.....	507	506	452		Consumption of fixed capital
	Σύνολο.....	78015	100300	128985	151915	Total
	Λογαριασμός δημιουργίας εισοδήματος (C2)					Generation of income account (C2)
10	Εισόδημα εξαρτημένης εργασίας.....	25718	39845	67801	82294	Compensation of employees
22	Φόροι συνδεδεμένοι με την παραγωγή εκτός ΦΠΑ					Taxes linked to production excluding VAT
2	Ακαθάριστο λειτουργικό πλεόνασμα.....	507	506	452		Gross operating surplus
1	Αποσβέσεις παγίου κεφαλαίου.....	507	506	452		Consumption of fixed capital
12	Καθαρό λειτουργικό πλεόνασμα					Net operating surplus
	Σύνολο.....	26225	40351	68253	82294	Total
	Λογαριασμός διανομής εισοδήματος (C3)					Distribution of income account (C3)
30	Επιδοτήσεις					Subsidies
41	Πραγματικοί τόκοι.....			11401	2040	Actual interest
42	Τεκμαρτοί τόκοι που λαμβάνουν οι κάτοχοι ασφαλισ. συμβολαίων					Imputed interest accruing to insurance policy holders
43	Εγγυος πρόσοδος και εισόδημα από αύλα αγαθά					Income from land and intangible assets
44	Μερίσματα και λοιπά εισοδήματα διανεμόμενα από εταιρείες					Dividends and other income distributed by corporate enterprises
45	Αναλήψεις από το επιχειρηματικό εισόδημα των οιοει εταιρειών					Withdrawals from the enterp income of quasi - corporate enterpr.
46	Κέρδη που διανέμονται σε απασχολούμενους					Profits assigned to employees
51	Καθαρά ασφάλιστρα ασφαλειών εταιρειών ατυχημάτων					Net accident insurance premiums
51	Τρέχονομοι φόροι εισοδήματος και περιουσίας					Current taxes on income and wealth
54	Κοινωνικές παροχές.....			4194		Social benefits
55	Τρέχουσες μεταβιβάσεις εντός δημοσίου.....		84	57	2514	Current transfers within Gen. Government
56	Τρέχουσες μεταβιβάσεις σε ιδιωτικά μη κερδοσκοπικά ιδρύματα					Current transfers to private non profit instit.
57	Διεθνής συνεργασία					International cooperation
59	Διάφορες τρέχουσες μεταβιβάσεις					Miscellaneous current transfers
3	Ακαθάριστο διαθέσιμο εισόδημα.....	71904	106558	116764	136420	Gross disposable income
	Σύνολο.....	71904	106642	132416	140974	Total
	Λογαριασμός χρήσης εισοδήματος (C4)					Use of income account (C4)
30	Εθνική κατανάλωση.....	74440	88215	110196	92926	Final consumption
4	Ακαθάριστη αποταμίευση.....	-2536	18343	6568	43494	Gross saving
	Σύνολο.....	71904	106558	116764	136420	Total
	Λογαριασμός κεφαλαίου C5					Capital account (C5)
41	Ακαθάριστες επενδύσεις παγ. κεφαλαίου.....	21013	35634	63988	64530	Gross fixed capital formation
42	Αυξομείωση αποθεμάτων					Change in stocks
71	Καθαρές αγορές γης					Net purchases of land
71	Επιχορηγήσεις επενδύσεων.....		2620	5946		Investment Grants
72	Φόροι κεφαλαίου					Capital taxes
79	Λοιπές μεταβιβάσεις κεφαλαίου					Other capital transfers
5	Καθαρός δανεισμός (+ ή -).....	-6577	-3054	-25137	16121	Net lending (+) or net borrowing (-)
	Σύνολο.....	14436	35200	44797	80651	Total



Λοιπά Ν.Π.Δ.Δ. της κεντρικής Κυβέρνησης (S61.2)
Other bodies of central government
Years 1988/91

(Πόροι σε τρέχ. τιμές - Resources at current prices)

(Σε εκατ. δρχ - In million drs)

ΚΩΔ.	ΠΟΡΟΙ	1988	1989	1990	1991	RESOURCES
<u>Λογαριασμός Παραγωγής (C1)</u>						<u>Production Accounts (C1)</u>
P10	Παραγωγή αγαθών και υπηρεσιών.....	78015	100300	128985	151915	Output of goods and services
P11	Παραγωγή αγαθών.....		3440	2838	3636	Output of goods
P12	Παραγωγή εμπορεύσιμων υπηρεσιών.....	988	3196	5969	32541	Output of market services
P14	Παραγωγή μη εμπορεύσιμων υπηρεσιών.....	77027	93664	120178	115738	Output of non-market services
PP	Μερικές επιβαρύνσεις.....	2587	5449	9982	22812	Partial payments
FC	Εθνική κατανάλωση.....	74440	88215	110196	92926	Final National consumption
	Σύνολο.....	78015	100300	128985	151915	Total
<u>Λογαριασμός δημιουργίας εισοδήματος (C2)</u>						<u>Generation of income account (C2)</u>
N1	Ακαθάριστη προστιθέμενη αξία σε αγοραίες τιμές.....	26225	40351	68253	82294	Gross value added at market prices
R31	Επιδοτήσεις παραγωγής					Production subsidies
	Σύνολο.....	26225	40351	68253	82294	Total
<u>Λογαριασμός διανομής εισοδήματος (C3)</u>						<u>Distribution of income account (C3)</u>
N2	Ακαθάριστο λειτουργικό πλεόνασμα.....	507	506	452		Gross operating surplus
R21	Φ.Π.Α επι των προϊόντων					VAT on products
R221	Φόροι επι των προϊόντων					Taxes on products
R222	Λοιποί φόροι που συνδέονται με την παραγωγή					Other taxes linked to production
R29	Φόροι συνδόμενοι με τις εισαγωγές					Taxes linked to imports
R41	Πραγματικοί τόκοι					Actual interest
R42	Τεκμαρτοί τόκοι					Imputed interest
R43	Εγγυος πρόσδοδος και εισόδημα από αύλα αγαθά					Income from land and intangible assets
R44	Μερίσματα και λοιπά εισοδήματα διανεμόμενα από εταιρείες					Dividends and other income distributed by corporate enterprises
R45	Αναλήψεις από το επιχειρηματικό εισόδημα των οιονεί εταιρειών					Withdrawals from the enterpreneurial income of quasi - corporate enterpr.
R52	Αποζημιώσεις ασφαλειών ατυχημάτων					Accident insurance claims
R61	Τρεχούμενοι φόροι εισοδήματος και περιουσίας					Current taxes on income and wealth
R62	Πραγματικές κοινωνικές εισφορές					Actual social contribution
R63	Τεκμαρτές κοινωνικές εισφορές.....		2042	478	550	Imputed social contributions
R65	Τρέχουσες μεταβιβάσεις εντός δημοσίου.....	71397	104094	129252	140424	Current transfers within Gen. Government
R67	Διεθνής συνεργασία.....			2234		International cooperation
R69	Διάφορες τρέχουσες μεταβιβάσεις					Miscellaneous current transfers
	Σύνολο.....	71904	106642	132416	140974	Total
<u>Λογαριασμός χρήσης εισοδήματος (C4)</u>						<u>Use of income account (C4)</u>
N3	Ακαθάριστο διαθέσιμο εισόδημα.....	71904	106558	116764	136420	Gross disposable income
	Σύνολο.....	71904	106558	116764	136420	Total
<u>Λογαριασμός κεφαλαίου C5</u>						<u>Capital account (C5)</u>
N4	Ακαθάριστη αποταμίευση.....	-2536	18343	6568	43494	Gross saving
R71	Επιχορηγήσεις επενδύσεων.....	16972	16857	38229	37157	Investment grants
R72	Φόροι κεφαλαίου					Capital taxes
R79	Λοιπές μεταβιβάσεις κεφαλαίου					Other capital transfers
	Σύνολο.....	14436	35200	44797	80651	Total



Λοιπά Ν.Π.Δ.Δ. της κεντρικής Κυβέρνησης (S61.2)
Other bodies of central government
Years 1992/96

(Σε εκατ. δρχ. - In million drs)

(Χρήσεις σε τρέχ. τιμές - Uses at current prices)

ΚΩΔ.	ΧΡΗΣΕΙΣ	1992	1993	1994	1995	1996	USES
Λογαριασμός Παραγωγής (C1)							Production Accounts (C1)
P20	Ενδιάμεση ανάληψη.....	98030	92326	95128	113725	104079	Intermediate Consumption
N1	Ακαθάριστη προστιθέμενη αξία σε αγοραίες τιμές.....	93500	124621	143163	151795	156560	Gross value added at market prices
A1	Αποσβέσεις παγίου κεφαλαίου.....		1986	1986	1986	1986	Consumption of fixed capital
	Σύνολο.....	191530	100300	238291	265520	260639	Total
Λογαριασμός δημιουργίας εισοδήματος (C2)							Generation of income account (C2)
R10	Εισόδημα εξαρτημένης εργασίας.....	93500	122635	141177	149809	154574	Compensation of employees
R22	Φόροι συνδεδεμένοι με την παραγωγή εκτός ΦΠΑ						Taxes linked to production excluding VAT
N2	Ακαθάριστο λειτουργικό πλεόνασμα.....		1986	1986	1986	1986	Gross operating surplus
A1	Αποσβέσεις παγίου κεφαλαίου.....		1986	1986	1986	1986	Consumption of fixed capital
N12	Καθαρό λειτουργικό πλεόνασμα						Net operating surplus
	Σύνολο.....	93500	124621	143163	151795	156560	Total
Λογαριασμός διανομής εισοδήματος (C3)							Distribution of income account (C3)
R30	Επιδότησεις						Subsidies
R41	Πραγματικοί τόκοι.....	22988	7813	5566			Actual interest
R42	Τεκμαρτοί τόκοι που λαμβάνουν οι κάτοχοι ασφαλισ. συμβολαίων						Imputed interest accruing to insurance policy holders
R43	Εγγυος πρόσδοδος και εισόδημα από άλλα αγαθά						Income from land and intangible assets
R44	Μερίσματα και λοιπά εισοδήματα διανεμόμενα από εταιρείες						Dividends and other income distributed by corporate enterprises
R45	Αναλήψεις από το επιχειρηματικό εισόδημα των οιονεί εταιρειών						Withdrawals from the enterpr income of quasi - corporate enterpr.
R46	Κέρδη που διανέμονται σε απασχολούμενους						Profits assigned to employees
R48	Καθαρά ασφάλιστρα ασφαλειών εταιρειών ατυχημάτων						Net accident insurance premiums
R61	Τρέχουσες φοροί εισοδήματος και περιουσίας						Current taxes on income and wealth
R64	Κοινωνικές παροχές.....		12221	20220	5584	5600	Social benefits
R65	Τρέχουσες μεταβιβάσεις εντός δημοσίου.....	1389	1716	1722	1281	1375	Current transfers within Gen. Government
R66	Τρέχουσες μεταβιβάσεις σε ιδιωτικά μη κερδοσκοπικά ιδρύματα		917	1083	12338	2500	Current transfers to private non profit instit.
R67	Διεθνής συνεργασία		35				International cooperation
R69	Διάφορες τρέχουσες μεταβιβάσεις		497				Miscellaneous current transfers
N3	Ακαθάριστο διαθέσιμο εισόδημα.....	131313	297518	275952	334973	330693	Gross disposable income
	Σύνολο.....	155690	320717	304543	354176	340168	Total
Λογαριασμός χρήσης εισοδήματος (C4)							Use of income account (C4)
P30	Εθνική κατανάλωση.....	121878	189772	145710	173506	163180	Final consumption
N4	Ακαθάριστη αποταμίευση.....	9435	107746	130242	161467	167513	Gross saving
	Σύνολο.....	131313	297518	275952	334973	330693	Total
Λογαριασμός κεφαλαίου C5							Capital account (C5)
P41	Ακαθάριστες επενδύσεις παγ. κεφαλαίου.....	82368	87657	78891	102558	100507	Gross fixed capital formation
P42	Αυξομείωση αποθεμάτων						Change in stocks
P71	Καθαρές αγορές γης		4209	4234	4500	4700	Net purchases of land
R71	Επιχορηγήσεις επενδύσεων.....			3000	19199	5000	Investment Grants
R72	Φόροι κεφαλαίου						Capital taxes
R79	Λοιπές μεταβιβάσεις κεφαλαίου						Other capital transfers
N5	Καθαρός δανεισμός (+ ή -).....	-46185	56321	79714	83467	92071	Net lending (+) or net borrowing (-)
	Σύνολο.....	36183	148187	165839	209724	202278	Total



Λοιπά Ν.Π.Δ.Δ. της κεντρικής Κυβέρνησης (S61.2)
Other bodies of central government
Years 1992/96

(Πόροι σε τρέχ. τιμές - Resources at current prices)

(Σε εκατ. δρχ - In million dr)

ΚΩΔ.	ΠΟΡΟΙ	1992	1993	1994	1995	1996	RESOURCES
Λογαριασμός Παραγωγής (C1)							Production Accounts (C1)
P10	Παραγωγή αγαθών και υπηρεσιών.....	191530	216947	238291	265520	260639	Output of goods and services
P11	Παραγωγή αγαθών.....	3465	2834	1895	2163	2490	Output of goods
P12	Παραγωγή εμπορεύσιμων υπηρεσιών.....	43615	17610	16061	16127	17200	Output of market services
P14	Παραγωγή μη εμπορεύσιμων υπηρεσιών.....	144450	196503	220335	247230	240949	Output of non-market services
PP	Μερικές επιβαρύνσεις.....	22572	6731	74625	73724	77769	Partial payments
FC	Εθνική κατανάλωση.....	121878	189772	145710	173506	163180	Final National consumption
	Σύνολο.....	191530	216947	238291	265520	260639	Total
Λογαριασμός δημιουργίας εισοδήματος (C2)							Generation of income account (C2)
N1	Ακαθάριστη προστιθέμενη αξία σε αγοραίες τιμές.....	93500	124621	143163	151795	156560	Gross value added at market prices
R31	Επιδοτήσεις παραγωγής						Production subsidies
	Σύνολο.....	93500	124621	143163	151795	156560	Total
Λογαριασμός διανομής εισοδήματος (C3)							Distribution of income account (C3)
N2	Ακαθάριστο λειτουργικό πλεόνασμα.....		1986	1986	1986	1986	Gross operating surplus
R21	Φ.Π.Α επι των προϊόντων						VAT on products
R221	Φόροι επι των προϊόντων						Taxes on products
R222	Λοιποί φόροι που συνδέονται με την παραγωγή						Other taxes linked to production
R29	Φόροι συνδεδεμένοι με τις εισαγωγές						Taxes linked to imports
R41	Πραγματικοί τόκοι		19513	11753	9208	15500	Actual interest
R42	Τεκμαρτοί τόκοι						Imputed interest
R43	Εγγειος πρόσδοος και εισόδημα από αύλα αγαθά						Income from land and intangible assets
R44	Μερίσματα και λοιπά εισοδήματα διανεμόμενα από εταιρείες		199				Dividends and other income distributed by corporate enterprises
R45	Αναλήψεις από το επιχειρηματικό εισόδημα των οιονεί εταιρειών		10				Withdrawals from the enterpreneurial income of quasi - corporate enter
R52	Αποζημιώσεις ασφαλειών ατυχημάτων						Accident insurance claims
R61	Τρεχούμενοι φόροι εισοδήματος και περιουσίας						Current taxes on income and wealth
R62	Πραγματικές κοινωνικές εισφορές		968				Actual social contribution
R63	Τεκμαρτές κοινωνικές εισφορές.....	685	1056				Imputed social contributions
R65	Τρέχουσες μεταβιβάσεις εντός Δημοσίου.....	155005	215795	231436	295623	269272	Current transfers within Gen. Government
R67	Διεθνής συνεργασία.....	26495	30500	25000	25000	20000	International cooperation
R69	Διάφορες τρέχουσες μεταβιβάσεις	54695	28868	22359	22359	33410	Miscellaneous current transfers
	Σύνολο.....	155690	320717	304543	354176	340168	Total
Λογαριασμός χρήσης εισοδήματος (C4)							Use of income account (C4)
N3	Ακαθάριστο διαθέσιμο εισόδημα.....	131313	297518	275952	334973	330693	Gross disposable income
	Σύνολο.....	131313	297518	275952	334973	330693	Total
Λογαριασμός κεφαλαίου C5							Capital account (C5)
N4	Ακαθάριστη αποταμίευση.....	9435	107746	130242	161467	167513	Gross saving
R71	Επιχορηγήσεις επενδύσεων.....	26748	26614	30360	43257	28765	Investment grants
R72	Φόροι κεφαλαίου		13076	5237	5000	6000	Capital taxes
R79	Λοιπές μεταβιβάσεις κεφαλαίου		751				Other capital transfers
	Σύνολο.....	36183	148187	165839	209724	202278	Total



Τοπική Αυτοδιοίκηση (S62)
Local Government
Years 1988/91

(Χρήσεις σε τρέχ. τιμές - Uses at current prices)

(Σε εκατ. δραχ. - In million drs)

ΚΩΔ.	ΧΡΗΣΕΙΣ	1988	1989	1990	1991	USES
	Λογαριασμός Παραγωγής (C1)					Production Accounts (C1)
20	Ενδιάμεση ανάλωση.....	34866	57029	61769	76435	Intermediate Consumption
11	Ακαθάριστη προστιθέμενη αξία σε αγοραίες τιμές.....	62911	81049	103165	131371	Gross value added at market prices
11	Αποσβέσεις παγίου κεφαλαίου.....	190	287	322	350	Consumption of fixed capital
	Σύνολο.....	97777	138078	164934	207806	Total
	Λογαριασμός δημιουργίας εισοδήματος (C2)					Generation of income account (C2)
110	Εισοδήμα εξαρτημένης εργασίας.....	67838	88096	105307	127628	Compensation of employees
22	Φόροι συνδεδεμένοι με την παραγωγή εκτός ΦΠΑ					Taxes linked to production excluding VAT
22	Ακαθάριστο λειτουργικό πλεόνασμα.....	-4927	-7047	-2142	3743	Gross operating surplus
11	Αποσβέσεις παγίου κεφαλαίου.....	190	287	322	350	Consumption of fixed capital
1-12	Καθαρό λειτουργικό πλεόνασμα.....	-5117	-7334	-2464	3393	Net operating surplus
	Σύνολο.....	62911	81049	103165	131371	Total
	Λογαριασμός διανομής εισοδήματος (C3)					Distribution of income account (C3)
30	Επιδοτήσεις					Subsidies
41	Πραγματικοί τόκοι.....	945	1661	1449	1563	Actual interest
42	Τεκμαρτοί τόκοι που λαμβάνουν οι κάτοχοι ασφαλισ. συμβολαίων					Imputed interest accruing to insurance policy holders
43	Εγγεius πρόσσοδος και εισόδημα από αύλα αγαθά				299	Income from land and intangible assets
44	Μερίσματα και λοιπά εισοδήματα διανεμόμενα από εταιρείες					Dividends and other income distributed by corporate enterprises
45	Αναλήψεις από το επιχειρηματικό εισόδημα των οιονεί εταιρειών					Withdrawals from the enterp income of quasi - corporate enterpr.
46	Κέρδη που διανέμονται σε απασχολούμενους					Profits assigned to employees
51	Καθαρά ασφάλιστρα ασφαλειών εταιρειών ατυχημάτων.....	73				Net accident insurance premiums
51	Τρέχονομοι φόροι εισοδήματος και περιουσίας					Current taxes on income and wealth
54	Κοινωνικές παροχές.....	2538	97	140	182	Social benefits
55	Τρέχουσες μεταβιβάσεις εντός δημοσίου.....	3085	7920	6862	11694	Current transfers within Gen. Government
56	Τρέχουσες μεταβιβάσεις σε ιδιωτικά μη κερδοσκοπικά ιδρύματα.....	583	3914	2911	1352	Current transfers to private non profit instit.
57	Διεθνής συνεργασία					International cooperation
58	Διάφορες τρέχουσες μεταβιβάσεις.....	4668	4345	4967	6454	Miscellaneous current transfers
3	Ακαθάριστο διαθέσιμο εισόδημα.....	83160	118616	130050	162800	gross disposable income
	Σύνολο.....	95052	136563	146379	184344	Total
	Λογαριασμός χρήσης εισοδήματος (C4)					Use of income account (C4)
30	Εθνική κατανάλωση.....	59492	92204	105284	130628	Final consumption
4	Ακαθάριστη αποταμίευση.....	23668	26412	24766	32172	Gross saving
	Σύνολο.....	83160	118616	130050	162800	Total
	Λογαριασμός κεφαλαίου C5					Capital account (C5)
41	Ακαθάριστες επενδύσεις παγ. κεφαλαίου.....	51278	78527	90843	98834	Gross fixed capital formation
42	Αυξομείωση αποθεμάτων					Change in stocks
71	Καθαρές αγορές γης.....			2288	8684	Net purchases of land
71	Επιχορηγήσεις επενδύσεων.....		265	5453	7727	Investment Grants
72	Φόροι κεφαλαίου					Capital taxes
79	Λοιπές μεταβιβάσεις κεφαλαίου					Other capital transfers
5	Καθαρός δανεισμός (+ ή -).....	9006	3089	-7418	-3661	Net lending (+) or net borrowing (-)
	Σύνολο.....	60283	81881	91166	111584	Total



Τοπική Αυτοδιοίκηση (S62)
Local Government
Years 1988/91

(Πόροι σε τρεχ. τιμές - Resources at current prices)

(Σε εκατ. δρχ - In million dr)

ΚΩΔ.	ΠΟΡΟΙ	1988	1989	1990	1991	RESOURCES
Λογαριασμός Παραγωγής (C1)						Production Accounts (C1)
P10	Παραγωγή αγαθών και υπηρεσιών.....	97777	138078	164934	207806	Output of goods and services
P11	Παραγωγή αγαθών.....	10017	12158	12745	17024	Output of goods
P12	Παραγωγή εμπορεύσιμων υπηρεσιών.....	24519	30010	40373	52383	Output of market services
P14	Παραγωγή μη εμπορεύσιμων υπηρεσιών.....	63241	95910	111816	138399	Output of non-market services
PP	Μερικές επιβαρύνσεις.....	3749	3706	6532	7771	Partial payments
FC	Εθνική κατανάλωση.....	59492	92204	105284	130628	Final National consumption
	Σύνολο.....	97777	138078	164934	207806	Total
Λογαριασμός δημιουργίας εισοδήματος (C2)						Generation of income account (C2)
N1	Ακαθάριστη προστιθέμενη αξία σε αγοραίες τιμές.....	62911	81049	103165	131371	Gross value added at market prices
R31	Επιδοτήσεις παραγωγής					Production subsidies
	Σύνολο.....	62911	81049	103165	131371	Total
Λογαριασμός διανομής εισοδήματος (C3)						Distribution of income account (C3)
N2	Ακαθάριστο λειτουργικό πλεόνασμα.....	-4927	-7047	-2142	3743	Gross operating surplus
R21	Φ.Π.Α επι των προϊόντων					VAT on products
R221	Φόροι επι των προϊόντων.....	17794	19263	18443	16706	Taxes on products
R222	Λοιποί φόροι που συνδέονται με την παραγωγή.....	16588	15890	14754	21038	Other taxes linked to production
R29	Φόροι συνδεδεμένοι με τις εισαγωγές					Taxes linked to imports
R41	Πραγματικοί τόκοι.....	1341	1388	964	1337	Actual interest
R42	Τεκμαρτοί τόκοι.....	6				Imputed interest
R43	Εγγυος πρόσδοος και εισόδημα από αύλα αγαθά.....	3499	3495	4291	5373	Income from land and intangible assets
R44	Μερίσματα και λοιπά εισοδήματα διανεμόμενα από εταιρείες					Dividends and other income distributed by corporate enterprises
R45	Αναλήψεις από το επιχειρηματικό εισόδημα των οιονεί εταιρειών.....	572	508	427	426	Withdrawals from the entrepreneurial income of quasi - corporate enterprises
R52	Αποζημιώσεις ασφαλειών ατυχημάτων.....	66				Accident insurance claims
R61	Τρέχονομοι φόροι εισοδήματος και περιουσίας.....	3132	2679	10386	16764	Current taxes on income and wealth
R62	Πραγματικές κοινωνικές εισφορές					Actual social contribution
R63	Τεκμαρτές κοινωνικές εισφορές.....	21	61	21	39	Imputed social contributions
R65	Τρέχουσες μεταβιβάσεις εντός δημοσίου.....	38440	78680	89464	105468	Current transfers within Gen. Government
R67	Διεθνής συνεργασία.....	16220	17416	4500	6000	International cooperation
R69	Διάφορες τρέχουσες μεταβιβάσεις.....	2300	4220	5271	7450	Miscellaneous current transfers
	Σύνολο.....	95052	136553	146379	184344	Total
Λογαριασμός χρήσης εισοδήματος (C4)						Use of income account (C4)
N3	Ακαθάριστο διαθέσιμο εισόδημα.....	83160	118616	130050	162800	Gross disposable income
	Σύνολο.....	83160	118616	130050	162800	Total
Λογαριασμός κεφαλαίου C5						Capital account (C5)
N4	Ακαθάριστη αποταμίευση.....	23668	26412	24766	32172	Gross saving
R71	Επιχορηγήσεις επενδύσεων.....	31435	52156	64697	77324	Investment grants
R72	Φόροι κεφαλαίου.....	2179	2130	629	741	Capital taxes
R79	Λοιπές μεταβιβάσεις κεφαλαίου.....	3001	1183	1074	1347	Other capital transfers
	Σύνολο.....	60283	81881	91166	111584	Total



Τοπική Αυτοδιοίκηση (S62)
Local Government
Years 1992/96

σε τρεχ. τιμές - Uses at current prices)

(Σε εκατ. δρχ - In million drs)

ΧΡΗΣΕΙΣ	1992	1993	1994	1995	1996	USES
Υαριασμός Παραγωγής (C1)						Production Accounts (C1)
αδιάμεση ανάλωση.....	96916	119863	131299	146408	162112	Intermediate Consumption
καθαρίστη προστιθέμενη αξία σε αγοραίες τιμές.....	162916	174949	194736	213332	232172	Gross value added at market prices
ποσβέσεις παγίου κεφαλαίου.....	400	480	515	554	596	Consumption of fixed capital
ύνολο.....	249832	294812	326035	359740	394284	Total
Υαριασμός Δημιουργίας εισοδήματος (C2)						Generation of income account (C2)
απόδομα εξαρτημένης εργασίας.....	138541	157506	173470	194941	216530	Compensation of employees
φόροι συνδεδεμένοι με την παραγωγή εκτός ΦΠΑ						Taxes linked to production excluding VAT
καθαρίστο λειτουργικό πλεόνασμα.....	14375	17443	21266	18411	15642	Gross operating surplus
ποσβέσεις παγίου κεφαλαίου.....	400	480	515	554	596	Consumption of fixed capital
αθαρό λειτουργικό πλεόνασμα.....	13975	16963	20751	17857	15046	Net operating surplus
ύνολο.....	152916	174949	194736	213332	232172	Total
Υαριασμός Διανομής εισοδήματος (C3)						Distribution of income account (C3)
επιδοτήσεις						Subsidies
πραγματικοί τόκοι.....	2427	6486	5440	7000	8000	Actual interest
εκμαρτοί τόκοι που λαμβάνουν οι κάτοχοι ασφαλισ. συμβολαίων						Imputed interest accruing to insurance policy holders
αγγεος πρόσσοδος και εισόδημα από αύλα αγαθά	357	474	506	539	600	Income from land and intangible assets
ερίσματα και λοιπά εισοδήματα διανεμόμενα από εταιρείες						Dividends and other income distributed by corporate enterprises
αναλήψεις από το επιχειρηματικό εισόδημα των οιονεί εταιρειών						Withdrawals from the enterp income of quasi - corporate enterpr.
έρδη που διανέμονται σε απασχολούμενους						Profits assigned to employees
αθαρά ασφάλιστρα ασφαλειών εταιρειών ατυχημάτων.....						Net accident insurance premiums
ρέχουνοι φόροι εισοδήματος και περιουσίας						Current taxes on income and wealth
οινωνικές παροχές.....	210	367	415	500	600	Social benefits
ρέχουσες μεταβιβάσεις εντός δημοσίου.....	17514	25677	24660	29179	31773	Current transfers within Gen. Government
ρέχουσες μεταβιβάσεις σε ιδιωτικά μη κερδοσκοπικά ιδρύματα.....	1587	2096	2988	2342	2453	Current transfers to private non profit instit.
εθνης συνεργασία						International cooperation
άφορες τρέχουσες μεταβιβάσεις.....	4317	1925	1729	2000	2200	Miscellaneous current transfers
καθαρίστο διαθέσιμο εισόδημα.....	194197	222927	254366	300002	335794	gross disposable income
ύνολο.....	220609	259952	290104	341562	381420	Total
Υαριασμός Χρήσης εισοδήματος (C4)						Use of income account (C4)
θνική κατανάλωση.....	151003	174716	195807	218240	241784	Final consumption
καθαρίστη αποταμίευση.....	43194	48211	58559	81762	94010	Gross saving
ύνολο.....	194197	222927	254366	300002	335794	Total
Υαριασμός Κεφαλαίου C5						Capital account (C5)
καθαρίστες επενδύσεις παγ. κεφαλαίου.....	140000	157978	170802	190154	205044	Gross fixed capital formation
ύξομείωση αποθεμάτων						Change in stocks
αθαρές αγορές γης.....	4712	6016	6160	5761	6945	Net purchases of land
τιχορηγήσεις επενδύσεων.....	10416	12958	15212	17077	19353	Investment Grants
όροι κεφαλαίου						Capital taxes
οιπές μεταβιβάσεις κεφαλαίου						Other capital transfers
αθαρός δανεισμός (+ ή -).....	-15590	2378	3007	14870	5091	Net lending (+) or net borrowing (-)
ύνολο.....	139538	179330	195181	227862	236433	Total



Τοπική Αυτοδιοίκηση (S62)
Local Government
Years 1992/96

(Πόροι σε τρέχ. τιμές - Resources at current prices)

(Σε εκατ. δρχ. - In million drs)

ΚΩΔ.	ΠΟΡΟΙ	1992	1993	1994	1995	1996	RESOURCES
Λογαριασμός Παραγωγής (C1)							Production Accounts (C1)
P10	Παραγωγή αγαθών και υπηρεσιών.....	249832	294812	326035	359740	394284	Output of goods and services
P11	Παραγωγή αγαθών.....	20506	23423	24448	25500	26500	Output of goods
P12	Παραγωγή εμπορεύσιμων υπηρεσιών.....	68411	85195	92462	101500	110200	Output of market services
P14	Παραγωγή μη εμπορεύσιμων υπηρεσιών.....	160915	186194	209125	232740	257584	Output of non-market services
PP	Μερικές επιβαρύνσεις.....	9912	11478	13318	14500	15800	Partial payments
FC	Εθνική κατανάλωση.....	151003	174716	195807	218240	241784	Final National consumption
	Σύνολο.....	249832	294812	326035	359740	394284	Total
Λογαριασμός Δημιουργίας εισοδήματος (C2)							Generation of income account (C2)
N1	Ακαθάριστη προστιθέμενη αξία σε αγοραίες τιμές.....	152916	174949	194736	213332	232172	Gross value added at market prices
R31	Επιδότησεις παραγωγής.....						Production subsidies
	Σύνολο.....	152916	174949	194736	213332	232172	Total
Λογαριασμός διανομής εισοδήματος (C3)							Distribution of income account (C3)
N2	Ακαθάριστο λειτουργικό πλεόνασμα.....	14375	17443	21266	18411	15642	Gross operating surplus
R21	Φ.Π.Α. επί των προϊόντων.....						VAT on products
R221	Φόροι επί των προϊόντων.....	21393	22750	22987	25000	28000	Taxes on products
R222	Λοιποί φόροι που συνδέονται με την παραγωγή.....	26723	35309	39256	40000	45000	Other taxes linked to production
R29	Φόροι συνδεόμενοι με τις εισαγωγές.....						Taxes linked to imports
R41	Πραγματικοί τόκοι.....	1229	2421	1983	2000	3000	Actual interest
R42	Τεκμαρτοί τόκοι.....						Imputed interest
R43	Εγγειος πρόσδοος και εισόδημα από αύλα αγαθά.....	7179	8405	9299	8200	8900	Income from land and intangible assets
R44	Μερίσματα και λοιπά εισοδήματα διανεμόμενα από εταιρείες.....						Dividends and other income distributed by corporate enterprises
R45	Αναλήψεις από το επιχειρηματικό εισόδημα των οιονεί εταιρειών.....	628	694	734	800	900	Withdrawals from the entrepreneurial income of quasi - corporate ente
R52	Αποζημιώσεις ασφαλειών ατυχημάτων.....						Accident insurance claims
R61	Τρεχούμενοι φόροι εισοδήματος και περιουσίας.....	21394	15276	16286	15000	13000	Current taxes on income and wealth
R62	Πραγματικές κοινωνικές εισφορές.....						Actual social contribution
R63	Τεκμαρτές κοινωνικές εισφορές.....	129	48	64	74	86	Imputed social contributions
R65	Τρέχουσες μεταβιβάσεις εντός δημοσίου.....	105047	122856	150163	206777	238892	Current transfers within Gen. Government
R67	Διεθνής συνεργασία.....	11000	20000	17000	13000	15000	International cooperation
R69	Διάφορες τρέχουσες μεταβιβάσεις.....	11512	14300	11066	12300	13000	Miscellaneous current transfers
	Σύνολο.....	220609	259952	290104	341562	381240	Total
Λογαριασμός χρήσης εισοδήματος (C4)							Use of income account (C4)
N3	Ακαθάριστο διαθέσιμο εισόδημα.....	194197	222927	254366	300002	335794	Gross disposable income
	Σύνολο.....	194197	222927	254366	300002	335794	Total
Λογαριασμός κεφαλαίου C5							Capital account (C5)
N4	Ακαθάριστη αποταμίευση.....	43194	48211	58559	81762	94010	Gross saving
R71	Επιχορηγήσεις επενδύσεων.....	93339	127000	131943	140000	133923	Investment grants
R72	Φόροι κεφαλαίου.....	1229	1841	2414	3100	3500	Capital taxes
R79	Λοιπές μεταβιβάσεις κεφαλαίου.....	1776	2278	2265	3000	5000	Other capital transfers
	Σύνολο.....	139538	179330	195181	227862	236433	Total



Οργανισμοί Κοινωνικής Ασφάλισης: Δημόσια Ταμεία (S63.1)
Social Security Funds: Central bodies
Years 1988/91

(Σε εκατ. δραχ. - In million drs)

(Χρήσεις σε τρεχ. τιμές - Uses at current prices)

ΚΩΔ.	ΧΡΗΣΕΙΣ	1988	1989	1990	1991	USES
<u>Λογαριασμός Παραγωγής (C1)</u>						<u>Production Accounts (C1)</u>
P20	Ενδιάμεση ανάλωση.....	33976	36810	41450	57762	Intermediate Consumption
N1	Ακαθάριστη προστιθέμενη αξία σε αγοραίες τιμές.....	58997	75863	90493	91789	Gross value added at market prices
A1	Αποσβέσεις παγίου κεφαλαίου.....	18	22	26	29	Consumption of fixed capital
	Σύνολο.....	92973	112673	131943	149551	Total
<u>Λογαριασμός δημιουργίας εισοδήματος (C2)</u>						<u>Generation of income account (C2)</u>
R10	Εισόδημα εξαρτημένης εργασίας.....	58979	75841	90467	91760	Compensation of employees
R22	Φόροι συνδεδεμένοι με την παραγωγή εκτός ΦΠΑ.....	-	-	-	-	Taxes linked to production excluding VAT
N2	Ακαθάριστο λειτουργικό πλεόνασμα.....	18	22	26	29	Gross operating surplus
A1	Αποσβέσεις παγίου κεφαλαίου.....	18	22	26	29	Consumption of fixed capital
N12	Καθαρό λειτουργικό πλεόνασμα.....	-	-	-	-	Net operating surplus
	Σύνολο.....	58997	75863	90493	91789	Total
<u>Λογαριασμός διανομής εισοδήματος (C3)</u>						<u>Distribution of income account (C3)</u>
R30	Επιδοτήσεις.....	-	-	-	-	Subsidies
R41	Πραγματικοί τόκοι.....	42669	99250	61481	44437	Actual interest
R42	Τεκμαρτοί τόκοι που λαμβάνουν οι κάτοχοι ασφαλισ. συμβολαίων	-	-	-	-	Imputed interest accruing to insurance policy holders
R43	Εγγυος πρόσδοδος και εισόδημα από αύλα αγαθά.....	-	-	-	-	Income from land and intangible assets
R44	Μερίσματα και λοιπά εισοδήματα διανεμόμενα από εταιρείες.....	-	-	-	-	Dividends and other income distributed by corporate enterprises
R45	Αναλήψεις από το επιχειρηματικό εισόδημα των οιονεί εταιρειών	-	-	-	-	Withdrawals from the enterp income of quasi - corporate enterpr.
R46	Κέρδη που διανέμονται σε απασχολούμενους	-	-	-	-	Profits assigned to employees
R51	Καθαρά ασφαλιστρα ασφαλειών εταιρειών ατυχημάτων.....	44	-	-	-	Net accident insurance premiums
R61	Τρεχούμενοι φόροι εισοδήματος και περιουσίας.....	-	-	-	-	Current taxes on income and wealth
R64	Κοινωνικές παροχές.....	1037593	1251481	1474240	1819911	Social benefits
R65	Τρέχουσες μεταβιβάσεις εντός δημοσίου.....	19696	21486	29248	37108	Current transfers within Gen. Government
R66	Τρέχουσες μεταβιβάσεις σε ιδιωτικά μη κερδοσκοπικά ιδρύματα.....	-	-	-	-	Current transfers to private non profit instit.
R67	Διεθνής συνεργασία.....	2	2	-	-	International cooperation
R69	Διάφορες τρέχουσες μεταβιβάσεις.....	3534	3863	4979	6242	Miscellaneous current transfers
N3	Ακαθάριστο διαθέσιμο εισόδημα.....	70057	91923	219809	215808	Gross disposable income
	Σύνολο.....	1173595	1468005	1789757	2123506	Total
<u>Λογαριασμός χρήσης εισοδήματος (C4)</u>						<u>Use of income account (C4)</u>
P30	Εθνική κατανάλωση.....	92369	111769	126258	143778	Final consumption
N4	Ακαθάριστη αποταμίευση.....	-22312	-19846	93551	72030	Gross saving
	Σύνολο.....	70057	91923	219809	215808	Total
<u>Λογαριασμός κεφαλαίου C5</u>						<u>Capital account (C5)</u>
P41	Ακαθάριστες επενδύσεις παγ. κεφαλαίου.....	2492	8242	7276	9285	Gross fixed capital formation
P42	Αυξομείωση αποθεμάτων.....	-	-	-	-	Change in stocks
P71	Καθαρές αγορές γης.....	-	-	194	840	Net purchases of land
R71	Επιχορηγήσεις επενδύσεων.....	-	-	-	-	Investment Grants
R72	Φόροι κεφαλαίου	-	-	-	-	Capital taxes
R79	Λοιπές μεταβιβάσεις κεφαλαίου.....	-	-	-	-	Other capital transfers
N5	Καθαρός δανεισμός (+ ή -).....	-24804	-28088	364455	366806	Net lending (+) or net borrowing (-)
	Σύνολο.....	-22312	-19846	371925	376931	Total



Οργανισμοί Κοινωνικής Ασφάλισης: Δημόσια Ταμεία (S63.1)
Social Security Funds: Central bodies
Years 1988/91

(Πόροι σε τρέχ. τιμές - Resources at current prices)

(Σε εκατ. δραχ. - In million drs)

ΚΩΔ.	ΠΟΡΟΙ	1988	1989	1990	1991	RESOURCES
Λογαριασμός Παραγωγής (C1)						Production Accounts (C1)
P10	Παραγωγή αγαθών και υπηρεσιών.....	92973	112673	131943	149551	Output of goods and services
P11	Παραγωγή αγαθών.....	-	-	-	-	Output of goods
P12	Παραγωγή εμπορεύσιμων υπηρεσιών.....	-	-	3168	4351	Output of market services
P14	Παραγωγή μη εμπορεύσιμων υπηρεσιών.....	92973	112673	128775	145200	Output of non-market services
PP	Μερικές επιβαρύνσεις.....	604	904	2517	1422	Partial payments
FC	Εθνική κατανάλωση.....	92369	111769	126258	143778	Final National consumption
	Σύνολο.....	92973	112673	131943	149551	Total
Λογαριασμός δημιουργίας εισοδήματος (C2)						Generation of income account (C2)
N1	Ακαθάριστη προστιθέμενη αξία σε αγοραίες τιμές.....	58997	75863	90493	91789	Gross value added at market prices
R31	Επιδότησεις παραγωγής.....	-	-	-	-	Production subsidies
	Σύνολο.....	58997	75863	90493	91789	Total
Λογαριασμός διανομής εισοδήματος (C3)						Distribution of income account (C3)
N2	Ακαθάριστο λειτουργικό πλεόνασμα.....	18	22	26	29	Gross operating surplus
R21	Φ.Π.Α επι των προϊόντων.....	-	-	-	-	VAT on products
R221	Φόροι επι των προϊόντων.....	-	-	-	16006	Taxes on products
R222	Λοιποί φόροι που συνδέονται με την παραγωγή.....	1623	2100	3333	6820	Other taxes linked to production
R29	Φόροι συνδεόμενοι με τις εισαγωγές.....	-	-	-	-	Taxes linked to imports
R41	Πραγματικοί τόκοι.....	43523	72487	83829	141205	Actual interest
R42	Τεκμαρτοί τόκοι.....	3	-	-	-	Imputed interest
R43	Εγγειος πρόσδοος και εισόδημα από αύλα αγαθά.....	3	3	2	2	Income from land and intangible assets
R44	Μερίσματα και λοιπά εισοδήματα διανεμόμενα από εταιρείες.....	4025	6059	5199	5472	Dividends and other income distributed by corporate enterprises
R45	Αναλήψεις από το επιχειρηματικό εισόδημα των οιονεί εταιρειών.....	-	-	-	-	Withdrawals from the entrepreneurial income of quasi - corporate enterpr.
R52	Αποζημιώσεις ασφαλειών ατυχημάτων.....	40	-	-	-	Accident insurance claims
R61	Τρεχούμενοι φόροι εισοδήματος και περιουσίας.....	-	-	-	-	Current taxes on income and wealth
R62	Πραγματικές κοινωνικές εισφορές.....	748253	937048	1167006	1397487	Actual social contribution
R63	Τεκμαρτές κοινωνικές εισφορές.....	338	197	191	167	Imputed social contributions
R65	Τρέχουσες μεταβιβάσεις εντός δημοσίου.....	348626	411435	469448	490154	Current transfers within Gen. Government
R67	Διεθνής συνεργασία.....	4666	5771	6721	17212	International cooperation
R69	Διάφορες τρέχουσες μεταβιβάσεις.....	22477	32883	54002	48952	Miscellaneous current transfers
	Σύνολο.....	1173595	1468005	1789757	2123506	Total
Λογαριασμός χρήσης εισοδήματος (C4)						Use of income account (C4)
N3	Ακαθάριστο διαθέσιμο εισόδημα.....	70057	91923	219809	215808	Gross disposable income
	Σύνολο.....	70057	91923	219809	215808	Total
Λογαριασμός κεφαλαίου C5						Capital account (C5)
N4	Ακαθάριστη αποταμίευση.....	-22312	-19846	93551	72030	Gross saving
R71	Επιχορηγήσεις επενδύσεων.....	-	-	-	-	Investment grants
R72	Φόροι κεφαλαίου.....	-	-	-	-	Capital taxes
R79	Λοιπές μεταβιβάσεις κεφαλαίου.....	-	-	278374	304901	Other capital transfers
	Σύνολο.....	-22312	-19846	371925	376931	Total



Οργανισμοί Κοινωνικής Ασφάλισης: Δημόσια Ταμεία (S63.1)
Social Security Funds: Central bodies
Years 1992/96

(Χρήσεις σε τρεχ. τιμές - Uses at current prices)

(Σε εκατ. δρχ - In million drs)

ΚΩΔ.	ΧΡΗΣΕΙΣ	1992	1993	1994	1995	1996	USES
Λογαριασμός Παραγωγής (C1)							Production Accounts (C1)
P20	Ενδιάμεση ανάλωση.....	70058	97311	89711	109322	130924	Intermediate Consumption
N1	Ακαθάριστη προστιθέμενη αξία σε αγοραίες τιμές.....	92869	109310	132797	142643	157112	Gross value added at market prices
A1	Αποσβέσεις παγίου κεφαλαίου.....	32	41	44	50	57	Consumption of fixed capital
	Σύνολο.....	162927	206621	222508	251965	288036	Total
Λογαριασμός Δημιουργίας εισοδήματος (C2)							Generation of income account (C2)
R10	Εισόδημα εξαρτημένης εργασίας.....	92837	109269	132753	142593	157055	Compensation of employees
R22	Φόροι συνδεόμενοι με την παραγωγή εκτός ΦΠΑ.....	-	-	-	-	-	Taxes linked to production excluding VAT
N2	Ακαθάριστο λειτουργικό πλεόνασμα.....	32	41	44	50	57	Gross operating surplus
A1	Αποσβέσεις παγίου κεφαλαίου.....	32	41	44	50	57	Consumption of fixed capital
N12	Καθαρό λειτουργικό πλεόνασμα.....	-	-	-	-	-	Net operating surplus
	Σύνολο.....	92869	109310	132797	142643	157112	Total
Λογαριασμός διανομής εισοδήματος (C3)							Distribution of income account (C3)
R30	Επιδοτήσεις.....	-	-	-	-	-	Subsidies
R41	Πραγματικοί τόκοι.....	5735	38376	8700	-	2000	Actual interest
R42	Τεκμαρτοί τόκοι που λαμβάνουν οι κάτοχοι ασφαλισ. συμβολαίων.....	-	-	-	-	-	Imputed interest accruing to insurance policy holders
R43	Εγγεις πρόσσοδος και εισόδημα από αύλα αγαθά.....	-	-	-	-	-	Income from land and intangible assets
R44	Μερίσματα και λοιπά εισοδήματα διανεμόμενα από εταιρείες.....	-	-	-	-	-	Dividends and other income distributed by corporate enterprises
R45	Αναλήψεις από το επιχειρηματικό εισόδημα των οιονεί εταιρειών.....	-	-	-	-	-	Withdrawals from the enterp income of quasi - corporate enterpr.
R46	Κέρδη που διανέμονται σε απασχολούμενους.....	-	-	-	-	-	Profits assigned to employees
R51	Καθαρά ασφάλιστρα ασφαλειών εταιρειών ατυχημάτων.....	-	-	-	-	-	Net accident insurance premiums
R61	Τρεχούμενοι φόροι εισοδήματος και περιουσίας.....	-	-	-	-	-	Current taxes on income and wealth
R64	Κοινωνικές παροχές.....	2112954	2407167	2685966	3069020	3402640	Social benefits
R65	Τρέχουσες μεταβιβάσεις εντός δημοσίου.....	49707	139910	160625	181909	196647	Current transfers within Gen. Government
R66	Τρέχουσες μεταβιβάσεις σε ιδιωτικά μη κερδοσκοπικά ιδρύματα.....	-	-	-	-	-	Current transfers to private non profit instit.
R67	Διεθνής συνεργασία.....	4	-	-	-	-	International cooperation
R69	Διάφορες τρέχουσες μεταβιβάσεις.....	4507	6973	2772	2180	2597	Miscellaneous current transfers
N3	Ακαθάριστο διαθέσιμο εισόδημα.....	256284	495600	719399	775779	879324	Gross disposable income
	Σύνολο.....	2429291	3088026	3577462	4028888	4483208	Total
Λογαριασμός χρήσης εισοδήματος (C4)							Use of income account (C4)
P30	Εθνική κατανάλωση.....	157621	199863	214243	241793	278354	Final consumption
N4	Ακαθάριστη αποταμίευση.....	98663	295737	505156	533986	600970	Gross saving
	Σύνολο.....	256284	495600	719399	775779	879324	Total
Λογαριασμός κεφαλαίου C5							Capital account (C5)
P41	Ακαθάριστες επενδύσεις παγ. κεφαλαίου.....	13595	12606	14880	16947	15562	Gross fixed capital formation
P42	Αυξομείωση αποθεμάτων.....	-	-	-	-	-	Change in stocks
P71	Καθαρές αγορές γης.....	2986	3368	3976	4528	4158	Net purchases of land
R71	Επιχορηγήσεις επενδύσεων.....	-	-	-	-	-	Investment Grants
R72	Φόροι κεφαλαίου.....	-	-	-	-	-	Capital taxes
R79	Λοιπές μεταβιβάσεις κεφαλαίου.....	-	-	-	-	-	Other capital transfers
N5	Καθαρός δανεισμός (+ ή -).....	354763	341174	660568	534799	667779	Net lending (+) or net borrowing (-)
	Σύνολο.....	371344	357148	679424	556274	687499	Total



Οργανισμοί Κοινωνικής Ασφάλισης: Δημόσια Ταμεία (S63.1)
Social Security Funds: Central bodies
Years 1992/96

(Πόροι σε τρέχ. τιμές - Resources at current prices)

(Σε εκατ. δρχ. - In million drs)

ΚΩΔ.	ΠΟΡΟΙ	1992	1993	1994	1995	1996	RESOURCES
Λογαριασμός Παραγωγής (C1)							Production Accounts (C1)
P10	Παραγωγή αγαθών και υπηρεσιών.....	162927	206621	222508	251965	288036	Output of goods and services
P11	Παραγωγή αγαθών.....	-	-	-	-	-	Output of goods
P12	Παραγωγή εμπορεύσιμων υπηρεσιών.....	4684	5740	7219	9004	8632	Output of market services
P14	Παραγωγή μη εμπορεύσιμων υπηρεσιών.....	158243	200881	215289	242961	279404	Output of non-market services
PP	Μερικές επιβαρύνσεις.....	622	1018	1046	1168	1050	Partial payments
FC	Εθνική κατανάλωση.....	157621	199863	214243	241793	278354	Final National consumption
	Σύνολο.....	162927	206621	222508	251965	288036	Total
Λογαριασμός δημιουργίας εισοδήματος (C2)							Generation of income account (C2)
N1	Ακαθάριστη προστιθέμενη αξία σε αγοραίες τιμές.....	92869	109310	132797	142643	157112	Gross value added at market prices
R31	Επιδοτήσεις παραγωγής.....	-	-	-	-	-	Production subsidies
	Σύνολο.....	92869	109310	132797	142643	157112	Total
Λογαριασμός διανομής εισοδήματος (C3)							Distribution of income account (C3)
N2	Ακαθάριστο λειτουργικό πλεόνασμα.....	32	41	44	50	57	Gross operating surplus
R21	Φ.Π.Α επι των προϊόντων.....	-	-	-	-	-	VAT on products
R221	Φόροι επι των προϊόντων.....	31277	42325	41765	46314	63690	Taxes on products
R222	Λοιποί φόροι που συνδέονται με την παραγωγή.....	14083	16201	16223	18455	23257	Other taxes linked to production
R29	Φόροι συνδεδεμένοι με τις εισαγωγές.....	-	-	-	-	-	Taxes linked to imports
R41	Πραγματικοί τόκοι.....	169883	233479	292573	364926	399855	Actual interest
R42	Τεκμαρτοί τόκοι.....	3	-	-	-	-	Imputed interest
R43	Εγγειος πρόσδοος και εισόδημα από αύλα αγαθά.....	50	-	-	-	-	Income from land and intangible assets
R44	Μερίσματα και λοιπά εισοδήματα διανεμόμενα από εταιρείες.....	14036	18119	18980	23674	22696	Dividends and other income distributed by corporate enterprises
R46	Αναλήψεις από το επιχειρηματικό εισόδημα των οινειών εταιρειών.....	-	-	-	-	-	Withdrawals from the entrepreneurial income of quasi - corporate enterpr.
R52	Αποζημιώσεις ασφαλειών ατυχημάτων.....	-	-	-	-	-	Accident insurance claims
R61	Τρέχονομοι φόροι εισοδήματος και περιουσίας.....	-	-	-	-	-	Current taxes on income and wealth
R62	Πραγματικές κοινωνικές εισφορές.....	1601607	1990520	2243802	2539994	2780940	Actual social contribution
R63	Τεκμαρτές κοινωνικές εισφορές.....	127	194	231	270	287	Imputed social contributions
R65	Τρέχουσες μεταβιβάσεις εντός δημοσίου.....	543746	689142	842305	914908	1057720	Current transfers within Gen. Government
R67	Διεθνής συνεργασία.....	9572	22387	35573	35140	39400	International cooperation
R69	Διάφορες τρέχουσες μεταβιβάσεις.....	44878	75618	85946	85157	95306	Miscellaneous current transfers
	Σύνολο.....	2429291	3088026	3577462	4028888	4483208	Total
Λογαριασμός χρήσης εισοδήματος (C4)							Use of income account (C4)
N3	Ακαθάριστο διαθέσιμο εισόδημα.....	256284	495600	719399	775779	879324	Gross disposable income
	Σύνολο.....	256284	495600	719399	775779	879324	Total
Λογαριασμός κεφαλαίου C5							Capital account (C5)
N4	Ακαθάριστη αποταμίευση.....	98663	295737	505156	533986	600970	Gross saving
R71	Επιχορηγήσεις επενδύσεων.....	-	-	-	-	-	Investment grants
R72	Φόροι κεφαλαίου.....	-	-	-	-	-	Capital taxes
R79	Λοιπές μεταβιβάσεις κεφαλαίου.....	272681	61411	174268	22288	86529	Other capital transfers
	Σύνολο.....	371344	357148	679424	556274	687499	Total



Οργανισμοί Κοινωνικής Ασφάλισης: Δημόσια Νοσοκομεία (S63.2)
Social Security Funds: Hospitals
Years 1988/91

Χρήσεις σε τρέχ. τιμές - Uses at current prices (Σε εκατ. δρχ. - in million drs)

ΚΩΔ.	ΧΡΗΣΕΙΣ	1988	1989	1990	1991	USES
Λογαριασμός Παραγωγής (C1)						
	Ενδιάμεση ανάληψη.....	51284	70311	85733	107146	Production Accounts (C1) Intermediate Consumption
20	Ακαθάριστη προστιθέμενη αξία σε αγοραίες τιμές.....	120938	180500	218379	248621	Gross value added at market prices
1	Αποσβέσεις παγίου κεφαλαίου.....	3184	4553	5521	6344	Consumption of fixed capital
	Σύνολο.....	172222	250811	304112	355767	Total
Λογαριασμός δημιουργίας εισοδήματος (C2)						
	Εισόδημα εξαρτημένης εργασίας.....	117754	175947	212858	242277	Generation of income account (C2) Compensation of employees
10	Φόροι συνδεδεμένοι με την παραγωγή εκτός ΦΠΑ.....	-	-	-	-	Taxes linked to production excluding VAT
22	Ακαθάριστο λειτουργικό πλεόνασμα.....	3184	4553	5521	6344	Gross operating surplus
2	Αποσβέσεις παγίου κεφαλαίου.....	3184	4553	5521	6344	Consumption of fixed capital
1	Καθαρό λειτουργικό πλεόνασμα.....	-	-	-	-	Net operating surplus
12	Σύνολο.....	120938	180500	218379	248621	Total
Λογαριασμός διανομής εισοδήματος (C3)						
	Επιδότησεις.....	-	-	-	-	Distribution of income account (C3) Subsidies
30	Πραγματικοί τόκοι.....	85	222	436	85	Actual interest
41	Τεκμαρτοί τόκοι που λαμβάνουν οι κάτοχοι ασφαλισ. συμβολαίων	-	-	-	-	Imputed interest accruing to insurance policy holders
42	Εγγυος πρόσδοδος και εισόδημα από αύλα αγαθά.....	-	-	-	-	Income from land and intangible assets
43	Μερίσματα και λοιπά εισοδήματα διανεμόμενα από εταιρείες	-	-	-	-	Dividends and other income distributed by corporate enterprises
44	Αναλήψεις από το επιχειρηματικό εισόδημα των οιονει εταιρειών	-	-	-	-	Withdrawals from the enterp income of quasi - corporate enterpr
45	Κέρδη που διανέμονται σε απασχολούμενους	-	-	-	-	Profits assigned to employees
46	Καθαρά ασφάλιστρα ασφαλειών εταιρειών ατυχημάτων.....	17	-	-	-	Net accident insurance premiums
51	Τρέχονομοι φόροι εισοδήματος και περιουσίας.....	-	-	-	-	Current taxes on income and wealth
51	Κοινωνικές παροχές.....	1228	1639	716	771	Social benefits
54	Τρέχουσες μεταβιβάσεις εντός δημοσίου.....	5	14	1	723	Current transfers within Gen. Government
56	Τρέχουσες μεταβιβάσεις σε ιδιωτικά μη κερδοσκοπικά ιδρύματα.....	-	-	-	-	Current transfers to private non profit instit.
56	Διεθνής συνεργασία.....	-	-	-	-	International cooperation
57	Διάφορες τρέχουσες μεταβιβάσεις.....	9	5	2	28	Miscellaneous current transfers
59	Ακαθάριστο διαθέσιμο εισόδημα.....	177396	255173	308702	356796	Gross disposable income
69	Σύνολο.....	178738	257053	309857	358403	Total
Λογαριασμός χρήσης εισοδήματος (C4)						
	Εθνική κατανάλωση.....	166407	243896	295277	344878	Use of income account (C4) Final National consumption
30	Ακαθάριστη αποταμίευση.....	10989	11277	13425	11918	Gross saving
44	Σύνολο.....	177396	255173	308702	356796	Total
Λογαριασμός κεφαλαίου C5						
	Ακαθάριστες επενδύσεις παγ. κεφαλαίου.....	8860	13346	18412	17325	Capital account (C5) Gross fixed capital formation
41	Αυξομείωση αποθεμάτων.....	-	-	-	-	Change in stocks
42	Καθαρές αγορές γης.....	36	185	42	37	Net purchases of land
71	Επιχορηγήσεις επενδύσεων.....	128	413	288	363	Investment Grants
71	Φόροι κεφαλαίου	-	-	-	-	Capital taxes
72	Λοιπές μεταβιβάσεις κεφαλαίου.....	191	-	-	-	Other capital transfers
79	Καθαρός δανεισμός (+ ή -).....	10355	7991	7498	5898	Net lending (+) or net borrowing (-)
45	Σύνολο.....	19570	21935	26240	23623	Total



Οργανισμοί Κοινωνικής Ασφάλισης: Δημόσια Νοσοκομεία (S63.2)
Social Security Funds: Hospitals
Years 1988/91

(Σε εκατ. δρχ. - In million drs)

es at current prices)	1988	1989	1990	1991	RESOURCES
ΠΟΡΟΙ					
Λογαριασμός Παραγωγής (C1)					Production Accounts (C1)
Παραγωγή αγαθών και υπηρεσιών.....	172222	250811	304112	355767	Output of goods and services
Παραγωγή αγαθών.....	-	-	-	-	- Output of goods
Παραγωγή μη εμπορεύσιμων υπηρεσιών.....	19	18	393	563	Output of market services
Παραγωγή μη εμπορεύσιμων υπηρεσιών.....	172203	250793	303719	355204	Output of non-market services
Μερικές επιβαρύνσεις.....	6796	6897	8442	10326	Partial payments
Εθνική κατανάλωση.....	166407	243896	295277	344878	Final National consumption
Σύνολο.....	172222	250811	304112	355767	Total
Λογαριασμός δημιουργίας εισοδήματος (C2)					Generation of income account (C2)
Ακαθάριστη προστιθέμενη αξία σε αγοραίες τιμές.....	120938	180500	218379	248621	Gross value added at market prices
Επιδοτήσεις παραγωγής.....	-	-	-	-	- Production subsidies
Σύνολο.....	120938	180500	218379	248621	Total
Λογαριασμός διανομής εισοδήματος (C3)					Distribution of income account (C3)
Ακαθάριστο λειτουργικό πλεόνασμα.....	3184	4553	5521	6344	Gross operating surplus
Φ.Π.Α. επί των προϊόντων.....	-	-	-	-	- VAT on products
Φόροι επί των προϊόντων.....	-	-	-	-	- Taxes on products
Λοιποί φόροι που συνδέονται με την παραγωγή.....	21	34	30	99	99 Other taxes linked to production
Φόροι συνδεδεμένοι με τις εισαγωγές.....	64	27	320	4369	- Taxes linked to imports
Πραγματικοί τόκοι.....	1	-	-	-	Actual interest
Τεκμαρτοί τόκοι.....	11	7	7	9	- Imputed interest
Εγγυος πρόσδοος και εισόδημα από αύλα αγαθά.....	8	4	10	19	9 Income from land and intangible assets
Μερίσματα και λοιπά εισοδήματα διανεμόμενα από εταιρείες.....	-	22	22	59	19 Dividends and other income distributed by corporate enterprises
Αναλήψεις από το επιχειρηματικό εισόδημα των οιονεί εταιρειών.....	16	-	-	59	59 Withdrawals from the enterpreneurial income of quasi - corporate enterpr.
Αποζημιώσεις ασφαλείων ατυχημάτων.....	-	799	1031	566	- Accident insurance claims
Τρεχούμενοι φόροι εισοδήματος και περιουσίας.....	587	799	853	1330	566 Current taxes on income and wealth
Πραγματικές κοινωνικές εισφορές.....	859	964	272	299	1330 Actual social contribution
Τεκμαρτές κοινωνικές εισφορές.....	173574	249067	300947	344790	299 Imputed social contributions
Τρέχουσες μεταβιβάσεις εντός δημοσίου.....	257	178	315	366	344790 Current transfers within Gen. Government
Διεθνής συνεργασία.....	156	599	529	163	366 International cooperation
Διάφορες τρέχουσες μεταβιβάσεις.....	178738	257053	309857	358403	163 Miscellaneous current transfers
Σύνολο.....	178738	257053	309857	358403	Total
Λογαριασμός χρήσης εισοδήματος (C4)					Use of income account (C4)
Ακαθάριστο διαθέσιμο εισόδημα.....	177396	255173	308702	356796	Gross disposable income
Σύνολο.....	177396	255173	308702	356796	Total
Λογαριασμός κεφαλαίου C5					Capital account (C5)
Ακαθάριστη αποταμίευση.....	10989	11277	13425	11918	Gross saving
Επιχορηγήσεις επενδύσεων.....	7386	10509	12663	11496	Investment grants
Φόροι κεφαλαίου.....	-	-	-	-	- Capital taxes
Λοιπές μεταβιβάσεις κεφαλαίου.....	1195	149	152	209	209 Other capital transfers
Σύνολο.....	19570	21936	26240	23623	Total



Οργανισμοί Κοινωνικής Ασφάλισης: Δημόσια Νοσοκομεία (S63.2)
Social Security Funds: Hospitals
Years 1992/96

(Ποσότητες σε τρέχ. τιμές - Uses at current prices)

(Σε εκατ. δρχ - In million drs)

ΚΑΤΗΓΟΡΙΑ	ΧΡΗΣΕΙΣ	1992	1993	1994	1995	1996	USES
Λογαριασμός Παραγωγής (C1)							Production Accounts (C1)
0	Ενδιάμεση ανάληψη.....	135742	169406	176052	194009	207590	Intermediate Consumption
1	Ακαθάριστη προστιθέμενη αξία σε αγοραίες τιμές.....	267548	264561	299699	345129	381040	Gross value added at market prices
2	Αποσβέσεις παγίου κεφαλαίου.....	7191	7703	8482	9610	10492	Consumption of fixed capital
	Σύνολο.....	403290	433967	475751	539138	588630	Total
Λογαριασμός δημιουργίας εισοδήματος (C2)							Generation of income account (C2)
0	Εισοδήμα εξαρτημένης εργασίας.....	260357	256858	291217	335519	370548	Compensation of employees
2	Φόροι συνδεδεμένοι με την παραγωγή εκτός ΦΠΑ.....	-	-	-	-	-	Taxes linked to production excluding VAT
1	Ακαθάριστο λειτουργικό πλεόνασμα.....	7191	7703	8482	9610	10492	Gross operating surplus
2	Αποσβέσεις παγίου κεφαλαίου.....	7191	7703	8482	9610	10492	Consumption of fixed capital
2	Καθαρό λειτουργικό πλεόνασμα.....	-	-	-	-	-	Net operating surplus
	Σύνολο.....	267548	264561	299699	345129	381040	Total
Λογαριασμός διανομής εισοδήματος (C3)							Distribution of income account (C3)
0	Επιδοτήσεις.....	-	-	-	-	-	Subsidies
1	Πραγματικοί τόκοι.....	281	776	99	71	65	Actual interest
2	Τεκμαρτοί τόκοι που λαμβάνουν οι κάτοχοι ασφαλισ. συμβολαίων	-	-	-	-	-	Imputed interest accruing to insurance policy holders
3	Εγγυος πρόσδοδος και εισόδημα από αύλα αγαθά.....	-	-	-	-	-	Income from land and intangible assets
4	Μερίσματα και λοιπά εισοδήματα διανεμόμενα από εταιρείες	-	-	-	-	-	Dividends and other income distributed by corporate enterprises
5	Αναλήψεις από το επιχειρηματικό εισόδημα των οιονεί εταιρειών	-	-	-	-	-	Withdrawals from the enterp income of quasi - corporate enterpr.
6	Κέρδη που διανέμονται σε απασχολούμενους	-	-	-	-	-	Profits assigned to employees
1	Καθαρά ασφαλιστρα ασφαλειών εταιρειών ατυχημάτων.....	-	-	-	-	-	Net accident insurance premlums
1	Τρέχονομοι φόροι εισοδήματος και περιουσίας.....	-	-	-	-	-	Current taxes on income and wealth
4	Κοινωνικές παροχές.....	1005	683	1296	1648	1958	Social benefits
5	Τρέχουσες μεταβιβάσεις εντός δημοσίου.....	882	1148	1024	1484	1591	Current transfers within Gen. Government
6	Τρέχουσες μεταβιβάσεις σε ιδιωτικά μη κερδοσκοπικά ιδρύματα.....	-	-	-	-	-	Current transfers to private non profit instit.
7	Διεθνής συνεργασία.....	-	-	-	-	-	International cooperation
9	Διάφορες τρέχουσες μεταβιβάσεις.....	31	-	5	5	-	Miscellaneous current transfers
1	Ακαθάριστο διαθέσιμο εισόδημα.....	398260	407520	458126	529530	601482	Gross disposable income
	Σύνολο.....	400459	410127	460550	532738	605096	Total
Λογαριασμός χρήσης εισοδήματος (C4)							Use of income account (C4)
0	Εθνική κατανάλωση.....	386562	402567	443712	513026	564558	Final National consumption
1	Ακαθάριστη αποταμίευση.....	11698	4953	14414	16504	36924	Gross saving
	Σύνολο.....	398260	407520	458126	529530	601482	Total
Λογαριασμός κεφαλαίου C5							Capital account (C5)
1	Ακαθάριστες επενδύσεις παγ. κεφαλαίου.....	21491	23888	18756	18743	18743	Gross fixed capital formation
2	Αυξομείωση αποθεμάτων.....	-	-	-	-	-	Change in stocks
1	Καθαρές αγορές γης.....	41	-	-	-	-	Net purchases of land
1	Επιχορηγήσεις επενδύσεων.....	443	129	960	922	811	Investment Grants
2	Φόροι κεφαλαίου.....	-	-	-	-	-	Capital taxes
9	Λοιπές μεταβιβάσεις κεφαλαίου.....	-	-	-	-	-	Other capital transfers
1	Καθαρός δανεισμός (+ ή -).....	7027	-3434	10777	15013	39962	Net lending (+) or net borrowing (-)
	Σύνολο.....	29002	20583	30493	34678	59516	Total



Οργανισμοί Κοινωνικής Ασφάλισης: Δημόσια Νοσοκομεία (S63.2)
Social Security Funds: Hospitals
Years 1992/96

(Πόροι σε τρέχ. τιμές - Resources at current prices)

(Σε εκατ. δρχ. - In million drs)

ΚΩΔ.	ΠΟΡΟΙ	1992	1993	1994	1995	1996	RESOURCES
Λογαριασμός Παραγωγής (C1)							Production Accounts (C1)
P10	Παραγωγή αγαθών και υπηρεσιών.....	403290	433967	476751	539138	588630	Output of goods and services
P11	Παραγωγή αγαθών.....	-	-	-	-	-	Output of goods
P12	Παραγωγή εμπορεύσιμων υπηρεσιών.....	683	645	831	896	951	Output of market services
P14	Παραγωγή μη εμπορεύσιμων υπηρεσιών.....	402607	433322	474920	538242	587679	Output of non-market services
PP	Μερικές επιβαρύνσεις.....	16045	30755	31208	25216	23121	Partial payments
FC	Εθνική κατανάλωση.....	386562	402567	443712	513026	564558	Final National consumption
	Σύνολο.....	403290	433967	476751	539138	588630	Total
Λογαριασμός δημιουργίας εισοδήματος (C2)							Generation of income account (C2)
N1	Ακαθάριστη προστιθέμενη αξία σε αγοραίες τιμές.....	267548	264561	299699	345129	381040	Gross value added at market prices
R31	Επιδοτήσεις παραγωγής.....	-	-	-	-	-	Production subsidies
	Σύνολο.....	267548	264561	299699	345129	381040	Total
Λογαριασμός διανομής εισοδήματος (C3)							Distribution of income account (C3)
N2	Ακαθάριστο λειτουργικό πλεόνασμα.....	7191	7703	8482	9610	10492	Gross operating surplus
R21	Φ.Π.Α. επί των προϊόντων.....	-	-	-	-	-	VAT on products
R221	Φόροι επί των προϊόντων.....	-	-	-	-	-	Taxes on products
R222	Λοιποί φόροι που συνδέονται με την παραγωγή.....	111	-	70	70	70	Other taxes linked to production
R29	Φόροι συνδεδεμένοι με τις εισαγωγές.....	-	-	-	-	-	Taxes linked to imports
R41	Πραγματικοί τόκοι.....	6737	7567	8395	9050	9602	Actual interest
R42	Τεκμαρτοί τόκοι.....	-	-	-	-	-	Imputed interest
R43	Εγγειος πρόσδοδος και εισόδημα από αύλα αγαθά.....	10	10	23	25	27	Income from land and intangible assets
R44	Μερίσματα και λοιπά εισοδήματα διανεμόμενα από εταιρείες.....	29	34	51	55	58	Dividends and other income distributed by corporate enterprises
R45	Αναλήψεις από το επιχειρηματικό εισόδημα των οιονεί εταιρειών.....	55	64	74	80	85	Withdrawals from the enterpreneurial income of quasi - corporate enterpr
R52	Αποζημιώσεις ασφαλειών ατυχημάτων.....	-	-	-	-	-	Accident insurance claims
R61	Τρέχονομοι φόροι εισοδήματος και περιουσίας.....	622	-	235	235	235	Current taxes on income and wealth
R62	Πραγματικές κοινωνικές εισφορές.....	1557	2560	3442	5025	6180	Actual social contribution
R63	Τεκμαρτές κοινωνικές εισφορές.....	335	252	879	1185	1268	Imputed social contributions
R65	Τρέχουσες μεταβιβάσεις εντός δημοσίου.....	383177	391598	438485	507085	576811	Current transfers within Gen. Government
R67	Διεθνής συνεργασία.....	415	91	166	70	67	International cooperation
R69	Διάφορες τρέχουσες μεταβιβάσεις.....	220	248	248	248	201	Miscellaneous current transfers
	Σύνολο.....	400459	410127	460550	532738	605096	Total
Λογαριασμός χρήσης εισοδήματος (C4)							Use of income account (C4)
N3	Ακαθάριστο διαθέσιμο εισόδημα.....	398260	407520	458126	529530	601482	Gross disposable income
	Σύνολο.....	398260	407520	458126	529530	601482	Total
Λογαριασμός κεφαλαίου C5							Capital account (C5)
N4	Ακαθάριστη αποταμίευση.....	11698	4953	14414	16504	36924	Gross saving
R71	Επιχορηγήσεις επενδύσεων.....	16918	15368	15627	17674	22092	Investment grants
R72	Φόροι κεφαλαίου.....	-	-	-	-	-	Capital taxes
R79	Λοιπές μεταβιβάσεις κεφαλαίου.....	386	262	452	500	500	Other capital transfers
	Σύνολο.....	29002	20583	30493	34678	59516	Total



Σε εκατ. δρχ. - Σε τρέχουσες τιμές

	ΚΩΔΙΚΟΣ-CODE		Ε Τ Η						
	ΕΣΟΔ ESA	ΣΥΝΟ- ΛΙΚΟΣ AGGRE- GATE	1988	Δ%	1989	Δ%	1990	Δ%	1991
Α.ΕΓΧ.Π. α.τ.- Προσέγγιση παραγωγής (A18=A68+A70+A74-A76)									
1. Ακαθάριστη αξία παραγωγής σε τιμές παραγωγού εκτός τιμολογημένου ΦΠΑ.....	P10	A66	15333808	18,9	18231597	19,5	21786623	21,8	26531202
2. Ενδιάμεση ανάλωση (σε τιμές διάθεσης εκτός εκπεστέου ΦΠΑ).....	P20	A67	6817162	17,9	8036947	19,3	9590189	20	11503722
3. Ακαθάριστη προστιθέμενη αξία σε αγοραίες τιμές εκτός ΦΠΑ (A68=A66-A67).....		A68	8516646	19,7	10194650	19,6	12196434	23,2	15027480
4. ΦΠΑ επί των προϊόντων.....	R21	A70	577075	15,9	668928	35,8	908170	27,1	1154177
5. Φόροι συνδεόμενοι με τις εισαγωγές (εκτός ΦΠΑ).....	R29	A74	75298	-58	31652	21,5	38446	27,1	48853
6. Επιδοτήσεις εισαγωγών.....	R39	A76	0		0		0		0
Α.ΕΓΧ.Π. α.τ.- Προσέγγιση δαπάνης (A18=A03+A04+A05+A06+A10-A14)									
7. Τελική εθνική κατανάλωση των νοικοκυριών.....	P3A	A01	6482720	20,2	7794108	23	9584986	23	11787801
8. Συλλογική κατανάλωση ιδιωτικών μη κερδ/κων ιδρυμάτων.....	P3A	A02	19304	73,9	33575	27,3	42740	48,8	63589
9. Τελική ιδιωτική κατανάλωση (A03=A01+A02).....	P3A	A03	6502024	20,4	7827683	23	9627726	23,1	11851390
10. Συλλογική κατανάλωση του δημοσίου.....	P3A	A04	1310959	26,2	1654540	21,3	2007014	16,5	2337907
11. Τελική εθνική κατανάλωση (A29 = A03+A04).....	P3A	A29	7812983	21,4	9482223	22,7	11634740	22	14189297
12. Ακαθάριστες επενδύσεις παγίου κεφαλαίου.....	P41	A05	1966683	24,4	2447361	23,7	3027035	20,6	3650161
13. Μεταβολή αποθεμάτων.....	P42	A06	53517	-	-24100	63,7	-39445		153044
14. Εξαγωγές (A10=A11+A12+A72=A80+A90).....	P50+P3	A10	1696419	16,9	1982818	11,4	2209754	18,6	2620733
15. Εισαγωγές (A14=A15+A16+A71=A84+A94).....	P60+P3	A14	2360583	26,8	2993072	23,3	3689034	18,8	4382725
16. Ισοζύγιο εξαγωγών - εισαγωγών (A17=A10-A14).....		A17	-664164	52,1	-1010254	46,4	-1479280	19,1	-1761992
Α.ΕΓΧ.Π.α.τ. - Προσέγγιση εισοδήματος (A18=A24+A26+A21-A22)									
17. Αμοιβές εξαρτημένης εργασίας που πληρώνονται από τις ημεδαπές μονάδες.....	R10	A24	3019140	26,4	3816728	21,7	4646781	14,4	5316060
18. Ακαθάριστο λειτουργικό πλεόνασμα της οικονομίας.....	N2	A26	5299136	16,7	6182348	16,3	7186987	26,6	9096227
19. Φόροι συνδεόμενοι με την παραγωγή και τις εισαγωγές(A21=A43+A44=A70+A73+A74).....	R20	A21	1254237	7,4	1347467	37	1845626	29,8	2396114
20. Επιδοτήσεις επί της παραγωγής και των εισαγωγών (A22=A45+A46=A75+A76).....	R30	A22	403494	11,9	451313	18,8	536344	7,7	577891
21. Ακαθάριστο εγχώριο προϊόν σε αγοραίες τιμές.....	N1	A18	9169019	18,8	10895230	20,6	13143050	23,5	16230510
22. Αμοιβές εργασίας που εισρέουν από την αλλοδαπή.....		A34	59522	13,2	67400	4,4	70347	13,9	80137
23. Αμοιβές εργασίας που εκρέουν προς την αλλοδαπή.....		A35	16921	43,2	24223	-1,2	23941	12,9	27040
24. Εισόδημα περιουσίας και επιχειρηματικής δράσης που εισρέει από την αλλοδαπή.....		A37	191770	21,8	233598	63,3	381362	36,7	521397
25. Εισόδημα περιουσίας και επιχειρηματικής δράσης που εκρέει προς την αλλοδαπή.....		A38	251678	21,6	306033	5,4	322694	17,1	378005
26. Ακαθάριστο εθνικό προϊόν σε αγοραίες τιμές (A40=A18+A34-A35+A37-A38).....		A40	9151712	18,7	10865972	21,9	13248124	24	16426999



TABLE : 2.1 GROSS DOMESTIC & NATIONAL PRODUCT

In million drs. - At current prices

YEARS										
Δ%	1992	Δ%	1993	Δ%	1994	Δ%	1995	Δ%	1996	
										GDPmp - Output approach(A18=A68+A70+A74-A76)
13,9	30217231	10,4	33361316	12,6	37570414	10,8	41610236	11,1	46211048	1. Output of goods & services (at producers' prices, excluding invoiced VAT)
11,8	12864722	6,5	13704716	11,8	15319578	10,4	16919921	10,4	18673099	2. Intermediate consumption (at purchaser's prices, excluding deductible VAT)
15,5	17352509	13,3	19656600	13,2	22250836	11	24690315	11,5	27537949	3. Gross value added at market prices excluding VAT (A68=A66-A67)
18	1362105	4,9	1429345	14,5	1636968	13,2	1852721	8,6	2011533	4. VAT on products
5,4	51490	-3,3	49771	-8	45791	3,1	47201	-4,5	45072	5. Taxes linked to imports (excluding VAT)
	0		0		0		0		0	6. Import subsidies
										GDPmp- Expenditure approach (A18=A03+A04+A05+A06+A10-A14)
18,5	13965413	13,3	15828049	12,9	17864405	11	19826463	11	22012715	7. Final national consumption of households
7,1	68103	6,9	72812	1,4	73816	16,7	86161	11,3	95900	8. Collective consumption of private non-profit institutions
18,4	14033516	13,3	15900861	12,8	17938221	11	19912624	11	22108615	9. Final private consumption (A03=A01+A02)
11,8	2613899	17,2	3063268	8,5	3324208	17,3	3900455	8,7	4239309	10. Collective consumption of general government
17,3	16647415	13,9	18964129	12,1	21262429	12	23813079	10,6	26347924	11. Final national consumption (A29 = A03+A04)
9,1	3983718	7,1	4267108	5,3	4491433	13,5	5095588	14,5	5835591	12. Gross fixed capital formation
	-60552	24,7	-75527		43772		-33967	113,8	-72631	13. Change in stocks
21,1	3174635	5,7	3355575	16,5	3909917	8,7	4249873	6,7	4535205	14. Exports (A10=A11+A12+A72=A80+A90)
13,6	4979112	8	5375569	7,4	5773956	13,2	6534336	7,9	7051535	15. Imports (A14=A15+A16+A71=A84+A94)
2,4	-1804477	11,9	-2019994	-7,7	-1864039	22,6	-2284463	10,1	-2516330	16. Balance of exports and imports (A17=A10-A14)
										GDPmp- Income approach (A18=A24+A26+A21-A22)
11,9	5950707	12,2	6679360	14,1	7621150	15,4	8794807	14,1	10034875	17. Compensation of employees paid by resident units
16,4	10585562	14,7	12146343	12,9	13712321	8,4	14860743	10	16348022	18. Gross operating surplus of the economy
21,6	2914783	8,1	3150146	10,8	3490923	10	3838772	10,6	4244432	19. Taxes linked to production and imports (A21=A43+A44=A70+A73+A74)
18,5	684948	22,7	840133	6	890799	1,5	904085	14,2	1032775	20. Production and import subsidies (A22=A45+A46=A75+A76)
15,6	18766104	12,6	21135716	13,2	23933595	11,1	26590237	11,3	29594554	21. Gross domestic product at market prices
42	113764	24,3	141464	-0,2	141149	-0,8	140003	-12,4	122685	22. Compensation of employees received from the rest of the world
53,1	41394	39,2	57615	-6,4	53900	28,3	69163	11,2	76877	23. Compensation of employees paid to the rest of the world
22,9	640570	-15	543527	18,5	644108	13,5	731186	4	760505	24. Property and entrepreneurial income received from the rest of the world
22,5	463130	5,7	489575	6,9	523578	20,3	629911	16,3	732878	25. Property and entrepreneurial income paid to the rest of the world
15,8	19015914	11,9	21273517	13,5	24141374	10,9	26762352	10,9	29667989	26. Gross national product at market prices (A40=A18+A34-A35+A37-A38)

Σε εκατ. δρχ. - Σε τρέχουσες τιμές

	ΚΩΔΙΚΟΣ - CODE		ΕΤΗ						
	ΕΣΟΛ ESA	ΣΥΝΟ- ΛΙΚΟΣ ΑΓΓΡΕ- GATE	1988	Δ%	1989	Δ%	1990	Δ%	1991
1. Φόροι συνδεόμενοι με την παραγωγή (εκτός του ΦΠΑ).....	R22	A73	601864	7,5	646887	39,0	899010	32,7	1193084
2. Επιδοτήσεις επί της παραγωγής.....	R31	A75	403494	11,9	451313	18,8	536344	7,7	577891
3. Φόροι συνδεόμενοι με την παραγωγή και τις εισαγωγές που πληρώνονται στο δημόσιο.....		A43	1180717	6,5	1257587	38,2	1737587	29,3	2247251
4. Φόροι συνδεόμενοι με την παραγωγή και τις εισαγωγές που πληρώνονται στην Ε.Ε.....		A44	73520	22,3	89880	20,2	108039	37,8	148863
5. Επιδοτήσεις επί της παραγωγής και των εισαγωγών που εισπράττονται από το δημόσιο.....		A45	188086	-12,6	164471	-1,1	162667	-37,9	101081
6. Επιδοτήσεις επί της παραγωγής και των εισαγωγών που εισπράττονται από την Ε.Ε.....		A46	215408	33,2	286842	30,3	373677	27,6	476810
7. Τελικές εθνικές χρήσεις (A09=A03+A04+A05+A06).....		A09	9833183	21,1	11905484	22,8	14622330	23,0	17992502
8. Εξαγωγές αγαθών (fob) (A11=A81+A91).....	P51	A11	1111600	24,1	1379791	7,4	1481868	18,2	1751728
9. Εξαγωγές υπηρεσιών (A12=A82+A92).....	P52	A12	184963	12,9	208857	10,8	231361	23,2	284975
10. Τελική κατανάλωση στην οικονομική επικράτεια νοικοκυριών μη μονίμων κατοίκων (A72=A88+A98).....	P33	A72	399856	-1,4	394170	26,0	496525	17,6	584030
11. Εισαγωγές αγαθών (cif) (A15=A85+A95).....	P61	A15	2157943	27,4	2748559	23,4	3390415	19,2	4042337
12. Εισαγωγές υπηρεσιών (A16=A86+A96).....	P62	A16	75145	15,7	86963	13,1	98385	24,1	122130
13. Τελική κατανάλωση νοικοκυριών μονίμων κατοίκων στην αλλοδαπή (A71=A89+A99).....	P32	A71	127495	23,6	157550	27,1	200234	9,0	218258
14. Τελικές χρήσεις (A13=A03+A04+A05+A06+A10).....		A13	11529602	20,5	13888302	21,2	16832084	22,5	20613235
15. Αποσβέσεις παγίου κεφαλαίου.....	A1	A19	811731	18,2	959774	17,9	1132042	23,3	1395712
16. Καθαρό εγχώριο προϊόν σε αγοραίες τιμές (A20=A18-A19).....	N11	A20	8357288	18,9	9935456	20,9	12011008	23,5	14834798
17. Καθαρές τρέχουσες διανεμητικές συναλλαγές με την αλλοδαπή (A47=A36+A39+A48+A49).....		A47	501060	8,7	544686	57,2	856024	33,3	1140961
18. Επιδοτήσεις επί της παραγωγής και των εισαγωγών που εισπράττονται από την Ε.Ε. μείον τους φόρους επί της παραγωγής και των εισαγωγών (A48=A46-A44).....		A48	141888	38,8	196962	34,9	265638	23,5	327947
19. Εξωτερικό ισοζύγιο αμοιβών εξαρτημένης εργασίας (A36=A34-A35)		A36	42601	1,4	43177	7,5	46406	14,4	53097
20. Εξωτερικό ισοζύγιο εισοδήματος περιουσίας και επιχειρηματικής δράσης (A39=A37-A38).....		A39	-59908	20,9	-72435	-181,0	58668	144,4	143392
21. Τρέχουσες μεταβιβάσεις Μ.Α.Α. και συναλλαγές ασφαλειών ατυχημάτων.....		A49	376479	0,1	376982	28,7	485312	27,0	616525
22. Ακαθάριστο εθνικό διαθέσιμο εισόδημα (A27=A18+A47).....	N3	A27	9670079	18,3	11439916	22,4	13999074	24,1	17371471
23. Τελική εθνική κατανάλωση (A29=A03+A04).....	P3A	A29	7812983	21,4	9482223	22,7	11634740	22,0	14189297
24. Ακαθάριστη εθνική αποταμίευση (A32=A27-A29).....	N4	A32	1857096	5,4	1957693	20,8	2364334	34,6	3182174
25. Ακαθάριστες επενδύσεις κεφαλαίου (A08=A05+A06).....	P40	A08	2020200	20,0	2423261	23,3	2987590	27,3	3803205
26. Καθαρές κεφαλαιακές συναλλαγές με την αλλοδαπή.....	R70+P70	A50	72666	42,7	103730	16,3	120592	58,5	191123
27. Καθαρός δανεισμός του έθνους (+) ή (-) (A33=A19+A31-A08+A50)	N5	A33	-90438	300,1	-361838	38,9	-502664	-14,5	-429908



TABLE : 2.2 OTHER MACROECONOMIC FIGURES

In milliard drs. - At current prices

YEARS										
Δ%	1992	Δ%	1993	Δ%	1994	Δ%	1995	Δ%	1996	
25,8	1501188	11,3	1671030	8,2	1808166	7,2	1938850	12,8	2187827	1. Taxes linked to production (excluding VAT)
18,5	684948	22,7	840133	6,0	890799	1,5	904085	14,2	1032775	2. Production subsidies
22,2	2745439	8,0	2964155	10,9	3286048	9,9	3610591	11,9	4038532	3. Taxes linked to production and imports paid to general government
13,8	169344	9,8	185991	10,2	204875	11,4	228181	-9,8	205900	4. Taxes linked to production and imports paid to institutions of the EU
-3,5	97508	10,5	107711	-9,9	97032	16,7	113263	5,2	119180	5. Production and imports subsidies received from general government
23,2	587440	24,7	732422	8,4	793767	-0,4	790822	15,5	913595	6. Production and imports subsidies received from institutions of the EU
14,3	20570581	12,6	23155710	11,4	25797634	11,9	28874700	11,2	32110884	7. National final uses (A09=A03+A04+A05+A06)
20,3	2107439	-0,1	2105904	13,8	2396593	11,4	2670658	5,0	2804785	8. Exports of goods (fob) (A11=A81+A91)
7,0	304848	14,5	348943	9,1	380588	12,0	426430	4,9	447370	9. Exports of services (A12=A82+A92)
30,5	762348	18,2	900728	25,8	1132736	1,8	1152785	11,3	1283050	10. Final consumption on the economic territory of non-resident households (A72=A88+A98)
13,9	4603866	7,3	4942182	6,1	5242359	13,7	5958865	8,0	6433087	11. Imports of goods (cif) (A15=A85+A95)
-5,2	115825	23,7	143266	29,1	185012	-0,7	183795	2,5	188480	12. Imports of services (A16=A86+A96)
18,9	259421	11,8	290121	19,5	346585	13,0	391676	9,8	429968	13. Final consumption of resident households in the rest of the world (A71=A89+A99)
15,2	23745216	11,6	26511285	12,1	29707551	11,5	33124573	10,6	36646089	14. Final uses (A13=A03+A04+A05+A06+A10)
17,5	1640024	12,7	1847712	5,3	1944848	13,5	2206455	14,5	2526886	15. Consumption of fixed capital
15,4	17126080	12,6	19288004	14,0	21988747	10,9	24383782	11,0	27067668	16. Net domestic product at market prices (A20=A18-A19)
25,2	1427989	3,6	1479858	13,2	1674743	3,4	1731594	1,1	1751076	17. Net current distributive transactions with the rest of the world (A47=A36+A39+A48+A49)
27,5	418096	30,7	546431	7,8	588892	-4,5	562641	25,8	707695	18. Production and imports subsidies received from institutions of the EU less taxes to production and imports (A48=A46-A44)
36,3	72370	15,9	83849	4,1	87249	-18,8	70840	-35,3	45808	19. External balance of compensation of employees (A36=A34-A35)
23,7	177440	-69,6	53952	123,4	120530	-16,0	101275	-72,7	27627	20. External balance of property and entrepreneurial income (A39=A37-A38)
23,3	760083	4,7	795626	10,4	878072	13,5	996838	-2,7	969946	21. Unrequited current transfers n.e.c. & accident insurance transactions
16,2	20194093	12,0	22615574	13,2	25608338	10,6	28321831	10,7	31345630	22. Gross national disposable income (A27=A18+A47)
17,3	16647415	13,9	18964129	12,1	21262429	12,0	23813079	10,6	26347924	23. Final national consumption (A29=A03+A04)
11,5	3546678	3,0	3651445	19,0	4345909	3,7	4508752	10,8	4997706	24. Gross national saving (A32=A27-A29)
3,2	3923166	6,8	4191581	8,2	4535205	11,6	5061621	13,9	5762960	25. Gross capital formation (A08=A05+A06)
-13,4	165607	-15,0	140766	26,3	177847	25,4	223034	91,9	428110	26. Net capital transactions with the rest of the world
-50,9	-210881	89,4	-399370	-97,1	-11449	2780,9	-329835	2,2	-337144	27. Net lending (+) or net borrowing (-) of the nation (A33=A19+A31-A08+A50)



Σε εκατ. δρχ. - Σε τρέχουσες αγοραίες τιμές

	ΚΩΔΙΚΟΣ - CODE		ΕΤΗ						
	ΕΣΟΛ	ΣΥΝΟ- ΛΙΚΟΣ AGGRE- GATE	1988	Δ%	1989	Δ%	1990	Δ%	1991
	ESA								
Τελική κατανάλωση νοικοκυριών στην οικονομική επικράτεια.....	P3Bp		6755081	18,88	8030728	23,0434	9881277	23	12153573
(-) Τελική κατανάλωση νοικοκυριών μη μόνιμων κατοίκων, στην οικονομική επικράτεια.....	P33	A72	399856	-1,42	394170	25,9672	496525	17,62	584030
(=) Τελική κατανάλωση νοικοκυριών μόνιμων κατοίκων, στην οικονομική επικράτεια			6355225	20,16	7636558	22,8924	9384752	23,28	11569543
(+) Τελική κατανάλωση νοικοκυριών μόνιμων κατοίκων, στην αλλοδαπή.....	P32	A71	127495	23,57	157550	27,0924	200234	9,001	218258
(=) Τελική εθνική κατανάλωση νοικοκυριών μόνιμων κατοίκων.....	P3Ap	A01	6482720	20,23	7794108	22,9773	9584986	22,98	11787801
(+) Συλλογική κατανάλωση ιδιωτικών μη κερδοσκοπικών ιδρυμάτων.....	P3Bp	A02	19304	73,93	33575	27,2971	42740	48,78	63589
(=) Ιδιωτική τελική κατανάλωση.....	P3Bp	A03	6502024	20,39	7827683	22,9959	9627726	23,1	11851390
(+) Συλλογική κατανάλωση δημοσίου.....	P3Bp	A04	1310959	26,21	1654540	21,3034	2007014	16,49	2337907
(=) Τελική εθνική κατανάλωση.....	P3A	A29	7812983	21,36	9482223	22,7006	11634740	21,96	14189297
(-) Τελική κατανάλωση νοικοκυριών μόνιμων κατοίκων, στην αλλοδαπή.....	P32	A71	127495	23,57	157550	27,0924	200234	9,001	218258
(+) Τελική κατανάλωση νοικοκυριών μη μόνιμων κατοίκων, στην οικονομική επικράτεια.....	P33	A72	399856	-1,42	394170	25,9672	496525	17,62	584030
(=) Τελική κατανάλωση στην οικονομική επικράτεια.....	P3B		8085344	20,2	9718843	22,7618	11931031	21,99	14555069



TABLE :2.3 OTHER FIGURES OF TOTAL FINAL CONSUMPTION

In million drs. - At current market prices

YEARS										
Δ%	1992	Δ%	1993	Δ%	1994	Δ%	1995	Δ%	1996	
19,046	14468340	13,62	16438656	13,455	18650556	10,39	20587572	11,066	22865797	Final consumption of households on economic territory
30,532	762348	18,15	900728	25,758	1132736	1,77	1152785	11,3	1283050	(-) Final consumption of non resident households on economic territory
18,466	13705992	13,37	15537928	12,742	17517820	10,94	19434787	11,052	21582747	(=) Final consumption of resident households on economic territory
18,86	259421	11,83	290121	19,462	346585	13,01	391676	9,7764	429968	(+) Final consumption of resident households in the rest of the world
18,473	13965413	13,34	15828049	12,865	17864405	10,98	19826463	11,027	22012715	(=) Final national consumption of resident households
7,0987	68103	6,915	72812	1,3789	73816	16,72	86161	11,303	95900	(+) Collective consumption of private non profit institutions
18,412	14033516	13,31	15900861	12,813	17938221	11,01	19912624	11,028	22108615	(=) Final private consumption
11,805	2613899	17,19	3063268	8,5184	3324208	17,33	3900455	8,6876	4239309	(+) Collective consumption of general government
17,324	16647415	13,92	18964129	12,119	21262429	12	23813079	10,645	26347924	(=) Final national consumption
18,86	259421	11,83	290121	19,462	346585	13,01	391676	9,7764	429968	(-) Final consumption of resident households in the rest of the world
30,532	762348	18,15	900728	25,758	1132736	1,77	1152785	11,3	1283050	(+) Final consumption of non resident households on economic territory
17,831	17150342	14,14	19574736	12,638	22048580	11,45	24574188	10,689	27201006	(=) Final consumption on economic territory



ΠΙΝΑΚΑΣ : 2.4 ΙΣΟΖΥΓΙΟ ΑΚΑΘΑΡΙΣΤΟΥ ΕΓΧΩΡΙΟΥ ΠΡΟΪΟΝΤΟΣ

Σε εκατ. δρχ.

	ΚΩΔΙΚΟΣ ΕΣΟΛ ESA CODE	ΑΞΙΑ ΣΕ ΤΡΕΧΟΥΣΕΣ ΤΙΜΕΣ							
		1988		1989		1990		1991	
			%Δ		%Δ		%Δ		%Δ
1. Ιδιωτική κατανάλωση.....	P3A	6502024	20,388	7827683	22,9959	9627726	23,0965	11851390	
2. Δημόσια κατανάλωση.....	P3A	1310959	26	1654540	21	2007014	16	2337907	
3. Ακαθάριστες επενδύσεις παγίου κεφαλαίου.....	P41	1966683	24	2447361	24	3027035	21	3650161	
3α. - εκ των οποίων κατασκευές.....		1326023	19	1584367	24	1968007	22	2406082	
3β. - εκ των οποίων εξοπλισμός.....		640660	35	862994	23	1059028	17	1244079	
4. Μεταβολή αποθεμάτων.....	P42	53517	-	-24100	64	-39445	-	153044	
5. Εγχώρια ζήτηση.....		9833183	21	11905484	23	14622330	23	17992502	
6. Εξαγωγές αγαθών και υπηρεσιών.....	P50	1696419	17	1982818	11	2209754	19	2620733	
6α. - εκ των οποίων αγαθά (fob).....	P51	1111600	24	1379791	7	1481868	18	1751728	
7. Εισαγωγές αγαθών και υπηρεσιών.....	P60	2360583	27	2993072	23	3689034	19	4382725	
7α. - εκ των οποίων αγαθά (cif).....	P61	2157943	27	2748559	23	3390415	19	4042337	
8. Εμπορικό ισοζύγιο αγαθών και υπηρεσιών.....		-664164	52	-1010254	46	-1479280	19	-1761992	
9. Ακαθάριστο εγχώριο προϊόν σε αγοραίες τιμές.....	N1	9169019	19	10895230	21	13143050	23	16230510	
10. Καθαρό εισόδημα συντελεστών από την αλλοδαπή.....		-17307	69	-29258	-	105074	87	196489	
11. Ακαθάρ. εθνικό προϊόν σε αγοραίες τιμές (9+10).		9151712	19	10865972	22	13248124	24	16426999	

9. Ακαθάριστο εγχώριο προϊόν σε αγοραίες τιμές.....	N1	9169019	19	10895230	21	13143050	23	16230510
12. Φόροι συνδεόμενοι με την παραγωγή & τις εισαγωγές (σύνολο οικονομίας).....	R20	1254237	7	1347467	37	1845626	30	2396114
13. Επιδοτήσεις (σύνολο οικονομίας).....	R30	403494	12	451313	19	536344	8	577891
14. Ακαθάριστο εγχώριο προϊόν σε τιμές συντελεστών παραγωγής (9-12+13).....		8318276	20	9999076	18	11833768	22	14412287
15. Αμοιβές εξαρτημένης εργασίας.....	R10	3019140	26	3816728	22	4646781	14	5316060
16. Ακαθάριστο λειτουργικό πλεόνασμα (14-15).....		5299136	17	6182348	16	7186987	27	9096227



TABLE : 2.4 BALANCE OF GROSS DOMESTIC PRODUCT

In million drs.

VALUE AT CURRENT PRICES										
	1992		1993		1994		1995		1996	
%Δ		%Δ		%Δ		%Δ		%Δ		
18,41	14033516	13,31	15900861	12,81	17938221	11,01	19912624	11,03	22108615	1. Private consumption
12	2613899	17	3063268	9	3324208	17	3900455	9	4239309	2. Government consumption
9	3983718	7	4267108	5	4491433	13	5095588	15	5835591	3. Gross fixed capital formation
3	2474293	7	2648906	5	2781351	10	3053924	15	3512013	3a. - of which construction
21	1509425	7	1618202	6	1710082	19	2041664	14	2323578	3b. - of which equipment
-	-60552	25	-75527	-	43772	-	-33967	114	-72631	4. Change in stocks
14	20570581	13	23155710	11	25797634	12	28874700	11	32110884	5. Domestic demand
21	3174635	6	3355575	17	3909917	9	4249873	7	4535205	6. Exports of goods and services
20	2107439	0	2105904	14	2396593	11	2670658	5	2804785	6a. - of which goods (fob)
14	4979112	8	5375569	7	5773956	13	6534336	8	7051535	7. Imports of goods and services
14	4603866	7	4942182	6	5242359	14	5958865	8	6433087	7a. - of which goods (cif)
2	-1804477	12	-2019994	-8	-1864039	23	-2284463	10	-2516330	8. Balance of trade in goods and services
16	18766104	13	21135716	13	23933595	11	26590237	11	29594554	9. Gross domestic product at market prices
27	249810	-45	137801	51	207779	-17	172115	-57	73435	10. Net factor income from abroad
16	19015914	12	21273517	13	24141374	11	26762352	11	29667989	11. Gross national product at market prices (9+10)
16	18766104	13	21135716	13	23933595	11	26590237	11	29594554	9. Gross domestic product at market prices
22	2914783	8	3150146	11	3490923	10	3838772	11	4244432	12. Taxes linked to production & imports (total economy)
19	684948	23	840133	6	890799	1	904085	14	1032775	13. Subsidies (total economy)
15	16536269	14	18825703	13	21333471	11	23655550	12	26382897	14. Gross domestic product at factor cost (9-12+13)
12	5950707	12	6679360	14	7621150	15	8794807	14	10034875	15. Compensation of employees
16	10585562	15	12146343	13	13712321	8	14860743	10	16348022	16. Gross operating surplus (14-15)



Σε εκατ. δρχ.

	ΑΞΙΑ ΣΕ ΤΡΕΧΟΥΣΕΣ ΤΙΜΕΣ									
	1988		1989		1990		1991		1992	
		%Δ		%Δ		%Δ		%Δ		%Δ
Κατά τομέα										
1. Γενική Κυβέρνηση.....	270534	16,7	315777	12,7	355868	40,6	500460	22,9	614990	
1α. - εκ των οποίων κατασκευές.....	234862	15,4	270922	13,0	306112	48,5	454574	20,0	545690	
1β. - εκ των οποίων εξοπλισμός.....	35672	25,7	44855	10,9	49756	-7,8	45886	51,0	69300	
2. Λοιποί τομείς.....	1696149	25,7	2131584	25,3	2671167	17,9	3149701	7,0	3368728	
2α. - εκ των οποίων δημόσιες επιχειρήσεις.....	153510	39,2	213619	2,8	219559	28,0	281013	19,4	335577	
I. κατασκευές.....	86135	32,4	114017	9,1	124363	22,2	152000	53,5	233307	
II. εξοπλισμός.....	67375	47,8	99602	-4,4	95196	35,5	129013	-20,7	102270	
2β. - εκ των οποίων ιδιωτικός τομέας.....	1542639	24,3	1917965	27,8	2451608	17,0	2868688	5,7	3033151	
I. κατασκευές.....	1005025	19,3	1199428	28,2	1537532	17,0	1799508	-5,8	1695296	
- κατοικίες.....	764357	15,0	879203	27,0	1116220	17,8	1315289	-6,6	1228124	
- λοιπές κατασκευές.....	240668	33,1	320225	31,6	421312	14,9	484219	-3,5	467172	
II. εξοπλισμός.....	537614	33,7	718537	27,2	914076	17,0	1069180	25,1	1337855	
Κατά τύπο περιουσιακού στοιχείου										
3. Κατασκευή κατοικιών.....	775874	14,9	891271	27,0	1131734	17,6	1331124	-6,7	1242379	
4. Κατασκευή λοιπών έργων, κτιρίων και εγκαταστάσεων.....	550149	26,0	693096	20,7	836273	28,5	1074958	14,6	1231914	
5. Εξοπλισμός και λοιπά περιουσιακά στοιχεία.....	640660	34,7	862994	22,7	1059028	17,5	1244079	21,3	1509425	
6. Ακαθάριστες επενδύσεις παγίου κεφαλαίου..... (σύνολο οικονομίας) (= 1 + 2 = 3 + 4 + 5)	1966683	24,4	2447361	23,7	3027035	20,6	3650161	9,1	3983718	
7. - εκ των οποίων κλάδοι της μεταποίησης.....	219424	22,6	268998	24,1	333742	8,6	362463	9,8	397968	

: Δεν είναι διαθέσιμα



TABLE : 2.5 FURTHER ANALYSIS OF GROSS FIXED CAPITAL FORMATION

In million drs.

VALUE AT CURRENT PRICES								
	1993		1994		1995		1996	
%Δ		%Δ		%Δ		%Δ		
								By sector
5,1	646363	12,0	723926	17,0	846993	17,0	990982	1. General government
4,7	571418	9,8	627220	23,0	771225	5,9	816675	1a. - of which constructions
8,1	74945	29,0	96706	-21,7	75768	130,1	174307	1b. - of which equipment
7,5	3620745	4,1	3767507	12,8	4248595	14,0	4844609	2. Other sectors
29,3	433950	-8,0	399234	20,0	479080	15,0	550942	2a. - of which public enterprises
29,6	302435	-10,5	270808	6,9	289416	0,9	291969	I. constructions
28,6	131515	-2,3	128426	47,7	189664	36,5	258973	II. equipment
5,1	3186795	5,7	3368273	11,9	3769515	13,9	4293667	2b. Private sector
4,7	1775053	6,1	1883323	5,8	1993283	20,6	2403369	I. Constructions
2,0	1252299	-5,0	1189189	9,0	1296164	13,8	1474570	- dwellings
11,9	522754	32,8	694134	0,4	697119	33,2	928799	- rest of constructions
5,5	1411742	5,2	1484950	19,6	1776232	6,4	1890298	II. Equipment
								By type of asset
2,3	1270747	-4,3	1215925	8,5	1319475	13,6	1499491	3. Residential construction
11,9	1378159	13,6	1565426	10,8	1734449	16,0	2012522	4. Non-residential construction
7,2	1618202	5,7	1710082	19,4	2041664	13,8	2323578	5. Equipment and other assets
7,1	4267108	5,3	4491433	13,5	5095588	14,5	5835591	6. Gross fixed capital formation (whole economy) (= 1 + 2 = 3 + 4 + 5)
3,3	411230	7,5	442131	6,7	471856	11,4	525484	7. -of which manufacturing industry

: Not available



Σε εκατ.δρχ. - Σε τρέχουσες τιμές

	ΚΩΔΙΚΟΣ - CODE		ΕΤΗ						
	ΕΣΟΛ ESA	ΣΥΝΟ- ΛΙΚΟΣ AGGRE- GATE	1988	Δ%	1989	Δ%	1990	Δ%	1991
1. Εξαγωγές (A10=A11+A12+A72/A10=A80+A90).....	P50+P33	A10	1696419	16,9	1982818	11,4	2209754	18,6	2620733
2. Εξαγωγές προς τις χώρες της Ε.Ε.....		A80							
3. Εξαγωγές προς τρίτες χώρες.....		A90							
4. Εξαγωγές αγαθών (fob) (A11=A81+A91).....	P51	A11	1111600	24,1	1379791	7,4	1481868	18,2	1751728
5. Εξαγωγές αγαθών (fob) προς τις χώρες της Ε.Ε.....		A81	714759	25,9	899624	4,9	943950	17,8	1112347
6. Εξαγωγές αγαθών (fob) προς τρίτες χώρες.....		A91	396841	21,0	480167	12,0	537918	18,9	639381
7. Εξαγωγές υπηρεσιών (A12=A82+A92).....	P52	A12	184963	12,9	208857	10,8	231361	23,2	284975
8. Εξαγωγές υπηρεσιών προς τις χώρες της Ε.Ε.....		A82							
9. Εξαγωγές υπηρεσιών προς τρίτες χώρες.....		A92							
10. Τελική κατανάλωση στην οικονομική επικράτεια νοικοκυριών μη μονίμων κατοίκων (A72=A88+A98).....	P33	A72	399856	-1,4	394170	26,0	496525	17,6	584030
11. Τελική κατανάλωση στην οικονομική επικράτεια νοικοκυριών μη μονίμων κατοίκων, απο τις χώρες της Ε.Ε.		A88							
12. Τελική κατανάλωση στην οικονομική επικράτεια νοικοκυριών μη μονίμων κατοίκων, απο τρίτες χώρες		A98							
13. Εισαγωγές (A14=A15+A16+A71/A14=A84+A94).....	P60+P32	A14	2360583	26,8	2993072	23,3	3689034	18,8	4382725
14. Εισαγωγές από τις χώρες της Ε.Ε.....		A84							
15. Εισαγωγές από τρίτες χώρες.....		A94							
16. Εισαγωγές αγαθών (cif) (A15=A85+A95).....	P61	A15	2157943	27,4	2748559	23,4	3390415	19,2	4042337
17. Εισαγωγές αγαθών (cif) από τις χώρες της Ε.Ε.....		A85	1348714	27,0	1712352	26,9	2173256	12,0	2433487
18. Εισαγωγές αγαθών (cif) από τρίτες χώρες.....		A95	809229	28,0	1036207	17,5	1217159	32,2	1608850
19. Εισαγωγές υπηρεσιών(A16=A86+A96).....	P62	A16	75145	15,7	86963	13,1	98385	24,1	122130
20. Εισαγωγές υπηρεσιών από τις χώρες της Ε.Ε.....		A86							
21. Εισαγωγές υπηρεσιών από τρίτες χώρες.....		A96							
22. Τελική κατανάλωση νοικοκυριών μονίμων κατοίκων, στην αλλοδαπή (A71=A89+A99).....	P32	A71	127495	23,6	157550	27,1	200234	9,0	218258
23. Τελική κατανάλωση νοικοκυριών μονίμων κατοίκων, στις χώρες της Ε.Ε.....		A89							
24. Τελική κατανάλωση νοικοκυριών μονίμων κατοίκων, σε τρίτες χώρες.....		A99							

: = Δεν είναι διαθέσιμα



TABLE : 2.6 EXTERNAL TRADE

In million drs. - At current prices

YEARS										
Δ%	1992	Δ%	1993	Δ%	1994	Δ%	1995	Δ%	1996	
21,1	3174635	5,7	3355575	16,5	3909917	8,7	4249873	6,7	4535205	Exports (A10=A11+A12+A72/A10=A80+A90)
										Exports to EU countries
										Exports to third countries
20,3	2107439	-0,1	2105904	13,8	2396593	11,4	2670658	5,0	2804785	Exports of goods (fob) (A11=A81+A91)
23,9	1378265	-14,5	1178253	9,9	1294879	25,1	1620021	-5,1	1537583	Exports of goods (fob) to EU countries
14,0	729174	27,2	927651	18,8	1101714	-4,6	1050637	20,6	1267202	Exports of goods (fob) to third countries
7,0	304848	14,5	348943	9,1	380588	12,0	426430	4,9	447370	Exports of services (A12=A82+A92)
										Exports of services to EU countries
										Exports of services to third countries
30,5	762348	18,2	900728	25,8	1132736	1,8	1152785	11,3	1283050	Final consumption on economic territory of non-resident households (A72=A88+A98)
										Final consumption on economic territory of non-resident households from EU countries
										Final consumption on economic territory of non-resident households from third countries
13,6	4979112	8,0	5375569	7,4	5773956	13,2	6534336	7,9	7051535	Imports (A14=A15+A16+A71/A14=A84+A94)
										Imports from EU countries
										Imports from third countries
13,9	4603866	7,3	4942182	6,1	5242359	13,7	5958865	8,0	6433087	Imports of goods (cif) (A15=A85+A95)
22,0	2969500	-0,2	2964321	13,9	3375031	23,4	4166438	-5,5	3936406	Imports of goods (cif) from EU countries
1,6	1634366	21,0	1977861	-5,6	1867328	-4,0	1792427	39,3	2496681	Imports of goods (cif) from third countries
-5,2	115825	23,7	143266	29,1	185012	-0,7	183795	2,5	188480	Imports of services (A16=A86+A96)
										Imports of services from EU countries
										Imports of services from third countries
18,9	259421	11,8	290121	19,5	346585	13,0	391676	9,8	429968	Final consumption of resident households in the rest of the world (A71=A89+A99)
										Final consumption of resident households in EU countries
										Final consumption of resident households in third countries

: = Not available



Σε εκατ. δρχ.

	ΑΞΙΑ ΣΕ ΤΡΕΧΟΥΣΕΣ ΤΙΜΕΣ								
	1988	1989		1990		1991		1992	
		%Δ		%Δ		%Δ		%Δ	
1. Εξαγωγές αγαθών (fob).....	1111600	24,1	1379791	7,4	1481868	18,2	1751728	20,3	2107439
2. Εισαγωγές αγαθών (cif).....	2157943	27,4	2748559	23,4	3390415	19,2	4042337	13,9	4603866
3. Εμπορικό ισοζύγιο (αγαθά,fob/cif) (1-2).....	-1046343	30,8	-1368768	39,4	-1908547	20,0	-2290609	9,0	-2496427
3α. 3 ως ποσοστό (%) του ΑΕΠ.....	-11,4	-	-12,6	-	-14,5	-	-14,1	-	-13,3
4. Εξαγωγές υπηρεσιών (α).....	584819	3,1	603027	20,7	727886	19,4	869005	22,8	1067196
4α. - εκ των οποίων τουρισμός.....	399856	-1,4	394170	26,0	496525	17,6	584030	30,5	762348
5. Εισαγωγές υπηρεσιών (α).....	202640	20,7	244513	22,1	298619	14,0	340388	10,2	375246
5α. - εκ των οποίων τουρισμός.....	127495	23,6	157550	27,1	200234	9,0	218258	18,9	259421
6. Ισοζύγιο υπηρεσιών (α) (4-5).....	382179	-6,2	358514	19,7	429267	23,1	528617	30,9	691950
7. Καθαρό εισόδημα συντελεστών από την αλλοδαπή.....	-17307	69,1	-29258		105074	87,0	196489	27,1	249810
7α. - εκ των οποίων καθαρές εισπράξεις τόκων.....	-202688	19,8	-242843	17,7	-285863	1,8	-291028	25,3	-364598
8. Καθαρές ιδιωτικές μεταβιβάσεις.....	334705	3,2	345472	27,0	438779	30,4	572266	16,9	668962
9. Καθαρές κρατικές μεταβιβάσεις.....	183662	24,4	228472	36,6	312171	19,2	372206	36,8	509217
10. Ισοζύγιο εισοδήματος συντελεστών & μεταβιβάσεων (7+8+9)	501060	8,7	544686	57,2	856024	33,3	1140961	25,2	1427989
11. Ισοζύγιο τρεχουσών συναλλαγών (3+6+10).....	-163104	185,4	-465568	33,9	-623256	-0,4	-621031	-39,4	-376488
11α.11 ως ποσοστό (%) του ΑΕΠ.....	-1,8	-	-4,3	-	-4,7	-	-3,8	-	-2,0

(α) Δεν συμπεριλαμβάνεται το εισόδημα των συντελεστών



TABLE : 2.7 CURRENT TRANSACTIONS WITH THE REST OF THE WORLD

In million drs.

VALUE AT CURRENT PRICES								
1993		1994		1995		1996		
%Δ		%Δ		%Δ		%Δ		
-0,1	2105904	13,8	2396593	11,4	2670658	5,0	2804785	1. Exports of goods (fob)
7,3	4942182	6,1	5242359	13,7	5958865	8,0	6433087	2. Imports of goods (cif)
13,6	-2836278	0,3	-2845766	15,5	-3288207	10,3	-3628302	3. Trade balance (goods,fob/cif) (1-2)
-	-13,4	-	-11,9	-	-12,4	-	-12,3	3a. 3 as percentage (%) of GDP
17,1	1249671	21,1	1513324	4,4	1579215	9,6	1730420	4. Exports of services (a)
18,2	900728	25,8	1132736	1,8	1152785	11,3	1283050	4a. -of which,tourism
15,5	433387	22,7	531597	8,3	575471	7,5	618448	5. Imports of services (a)
11,8	290121	19,5	346585	13,0	391676	9,8	429968	5a. -of which,tourism
18,0	816284	20,3	981727	2,2	1003744	10,8	1111972	6. Services balance (a) (4-5)
-44,8	137801	50,8	207779	-17,2	172115	-57,3	73435	7. Net factor income from abroad
-10,4	-326672	-7,2	-303162	13,5	-343958	34,4	-462451	7a. -of which,net interest receipts
7,8	721066	7,3	773535	21,6	940991	3,8	977034	8. Net private transfers
22,0	620991	11,7	693429	-10,8	618488	13,3	700607	9. Net official transfers
3,6	1479858	13,2	1674743	3,4	1731594	1,1	1751076	10. Balance of factor income & unrequited transfers (7+8+9)
43,5	-540136	-65,0	-189296	192,1	-552869	38,4	-765254	11. Balance of current transactions (3+6+10)
-	-2,6	-	-0,8	-	-2,1	-	-2,6	11a. 11 as percentage (%) of GDP

(a) Excluding factor income



Σε εκατ. δρχ. - Σε τρέχουσες τιμές Πληθυσμός σε χιλιάδες

	ΚΩΔΙΚΟΣ CODE	ΕΤΗ								
		ΣΥΝΟΛΙΚΟΣ AGGREGATE		1988	Δ%	1989	Δ%	1990	Δ%	1991
1. Συνολικός πληθυσμός.....	E010	10037,0	0,5	10089,6	0,7	10160,6	0,9	10247,3	0,7	10321,9
2. Συνολικός ενεργός πληθυσμός.....	E015	3991,506	0,1	3993,729	0,8	4026,509	-1,1	3980,553	2,6	4082,47
3. Απασχολούμενοι.....	E020	3688,116	0,3	3697,808	1,3	3745,352	-1,8	3679,454	1,4	3732,641
4. Μισθωτοί και ημερομίσθιοι.....	E030	1882,8	1,9	1919,2	-1,1	1898,4	0,1	1899,4	0,0	1898,7
5. Αυτοαπασχολούμενοι.....	E035	1805,3	-1,5	1778,6	3,8	1847,0	-3,6	1780,1	3,0	1833,9
6. Καταγεγραμμένοι άνεργοι.....	E037	303,39	-2,5	295,921	-5	281,157	7,1	301,099	16,2	349,829
7. Απασχολούμενοι στον τομέα S60.... (Δημόσιος τομέας)	E040									
8. Ακαθάριστοι μισθοί του τομέα S60....	A52	1033,806	29,5	1338,854	24,2	1663,131	13,4	1885,822	10,3	2080,377
9. Απασχολούμενοι στον τομέα S611.. (Κράτος)	E050									
10. Ακαθάριστοι μισθοί του τομέα S611..	A54	789,235	26,6	998,97	25,6	1254,499	13,5	1424,157	11,5	1588,642
11. Απασχολούμενοι στον τομέα S62 (Δημόσιος τομέας εκτός Κράτους)...	E060									
12. Ακαθάριστοι μισθοί του τομέα S62...	A56									

: = Δεν είναι διαθέσιμα



TABLE : 2.8 POPULATION,EMPLOYMENT AND WAGES

Population in thousands In million drs. - At current prices

YEARS								
Δ%	1993	Δ%	1994	Δ%	1995	Δ%	1996	
0,6	10379,5	0,5	10426,3	0,3	10454,0	0,1	10465,1	1. Total population
1,9	4161,852	1,8	4237,7	1,3	4293,2	1,6	4363,6	2. Total active population
0,8	3763,652	1,9	3833,9	0,9	3868,5	1,3	3917,2	3. Occupied population
2,0	1936,9	1,9	1972,9	2,0	2011,6	2,2	2056,5	4. Wage and salary earners
-0,4	1826,8	1,9	1861,0	-0,2	1856,9	0,2	1860,7	5. Independents
13,8	398,2	1,4	403,8	5,2	424,7	5,1	446,4	6. Registered jobless
12,5	2340,6	10,3	2581,4	18,2	3052,1	7,1	3268,2	7. Employees of sector S60 (General government) 8. Gross wages of sector S60
14,4	1816,929	9,2	1983,933	19,9	2379,07	6,1	2524,103	9. Employees of sector S611 (State) 10. Gross wages of sector S611
								11. Employees of sector S62 (General government excluding State) 12. Gross wages of sector S62

: = Not available



Σε εκατ. δρχ.

	ΚΩΔΙΚΟΣ ΕΣΟΛ ESA CODE	ΑΞΙΑ ΣΕ ΤΡΕΧΟΥΣΕΣ ΤΙΜΕΣ									
		1988		1989		1990		1991		1992	
			%Δ		%Δ		%Δ		%Δ		%Δ
ΣΥΝΟΛΟ ΟΙΚΟΝΟΜΙΑΣ											
1. Ακαθάριστο εγχώριο προϊόν σε αγοραίες τιμές (β).....	N1	9169019	18,8	10895230	20,6	13143050	23,5	16230510	15,6	18766104	
2. Απασχόληση ('000) (α)(γ).....		3688,1	0,3	3697,8	1,3	3745,4	-1,8	3679,5	1,4	3732,6	
3. Ακαθάριστο εγχώριο προϊόν κατά απασχολούμενο (1:2)		2486,1	18,5	2946,4	19,1	3509,2	25,7	4411,1	14,0	5027,6	
4. Αμοιβές εξαρτημένης εργασίας (α).....	R10	3019140	26,4	3816728	21,7	4646781	14,4	5316060	11,9	5950707	
5. Μισθωτοί και ημερομίσθιοι ('000) (α).....		1882,8	1,9	1919,2	-1,1	1898,4	0,1	1899,4	0,0	1898,7	
6. Αμοιβές εξαρτημένης εργασίας / κατά κεφαλή (4:5).....		1603,5	24,0	1988,7	23,1	2447,8	14,3	2798,8	12,0	3134,0	
7. Κατά μονάδα κόστος εργασίας (6:3).....		64%	4,6	67%	3,3	70%	-9,0	63%	-1,8	62%	
ΚΛΑΔΟΙ ΜΕΤΑΠΟΙΗΣΗΣ											
1. Ακαθάριστο εγχώριο προϊόν σε αγοραίες τιμές (β).....	N1	1345701	20,7	1624185	17,0	1900026	19,4	2268189	12,7	2556822	
2. Απασχόληση ('000) (α)(γ).....		681,6	0,1	682,0	0,7	686,6	-2,3	671,0	-0,8	665,7	
3. Ακαθάριστο εγχώριο προϊόν κατά απασχολούμενο (1:2)		1974,4	20,6	2381,4	16,2	2767,5	22,1	3380,4	13,6	3840,8	
4. Αμοιβές εξαρτημένης εργασίας (α).....	R10	647230	28,9	833970	16,6	972762	18,0	1147411	11,5	1279040	
5. Μισθωτοί και ημερομίσθιοι ('000) (α).....		455,1	2,5	466,6	0,0	466,6	-3,7	449,1	-1,4	442,8	
6. Αμοιβές εξαρτημένης εργασίας / κατά κεφαλή (4:5).....		1422,0	25,7	1787,4	16,6	2084,8	22,5	2554,7	13,1	2888,3	
7. Κατά μονάδα κόστος εργασίας (6:3).....		72%	4,2	75%	0,4	75%	0,3	76%	-0,5	75%	

: Δεν είναι διαθέσιμα

(α) Εγχώρια ένοια, περιλαμβάνονται ημεδαποί και αλλοδαποί που απασχολούνται σε παραγωγικές μονάδες εγκατεστημένες στην ημεδαπή

(β) Για τους κλάδους της μεταποίησης η ακαθάριστη προστιθέμενη αξία έχει υπολογιστεί προ της αφαίρεσης ενδιάμεσης ανάλωσης τραπεζικών υπηρεσιών η οποία δεν έχει καταχωρηθεί κατά κλάδο



TABLE : 2.9 UNIT LABOUR COST

In million drs.

VALUE AT CURRENT PRICES								
1993		1994p		1995p		1996p		
%Δ		%Δ		%Δ		%Δ		
WHOLE ECONOMY								
12,6	21135716	13,2	23933595	11,1	26590237	11,3	29594554	1. Gross domestic product at market prices (b)
0,8	3763,7	1,9	3833,9	0,9	3868,5	1,3	3917,2	2. Employment ('000) (a)(c)
11,7	5615,7	11,2	6242,6	10,1	6873,5	9,9	7555,0	3. Gross domestic product per occupied person (1:2)
12,2	6679360	14,1	7621150	15,4	8794807	14,1	10034875	4. Compensation of employees (a)
2,0	1936,9	1,9	1972,9	2,0	2011,6	2,2	2056,5	5. Wage and salary earners ('000) (a)
10,0	3448,5	12,0	3862,9	13,2	4372,0	11,6	4879,6	6. Compensation of employees / head (4:5)
-1,5	61%	0,8	62%	2,8	64%	1,5	65%	7. Unit labour costs (6:3)
MANUFACTURING INDUSTRIES								
8,3	2769062	:	:	:	:	:	:	1. Gross domestic product at market prices (b)
-5,7	628,0	:	:	:	:	:	:	2. Employment ('000) (a)(c)
14,8	4409,0	:	:	:	:	:	:	3. Gross value added per occupied person (1:2)
8,3	1385067	:	:	:	:	:	:	4. Compensation of employees (a)
-6,6	413,6	:	:	:	:	:	:	5. Wage and salary earners ('000) (a)
16,0	3349,1	:	:	:	:	:	:	6. Compensation of employees/head (4:5)
1,0	76%	:	:	:	:	:	:	7. Unit labour costs (6:3)

: Not available

(a) Domestic concept, includes residents and non-residents working for resident producer units

(b) For manufacturing industry gross value added is measured before deducting the intermediate consumption¹ of banking services which is not allocated by branch

(c) Employment at 30 June



κατ. δρχ. - Σε σταθερές τιμές προηγούμενου έτους

	ΚΩΔ.ΕΣΟΛ ESA code	1988 σε τιμές '88 1988 at '88 prices		1989 σε τιμές '88 1989 at '88 prices		1990 σε τιμές '89 1990 at '89 prices		1991 σε τιμές '90 1991 at '90 prices		1992 σε τιμές '91 1992 at '91 prices	
				Δ%		Δ%		Δ%		Δ%	
Προσέγγιση παραγωγής											
Ακαθάριστη αξία παραγωγής (σε τιμές παραγωγού)	P10	15333808	3,9	15926940	0,5	18324709	2,6	22360532	0,3	26601696	
Ενδιάμεση ανάλωση (σε τιμές διάθεσης εκτός εκπεστέου ΦΠΑ)	P20	6817162	4,2	7102105	1,4	8150820	2,1	9789391	-0,2	11479673	
Ακαθάριστη προστιθέμενη αξία σε αγοραίες τιμές εκτός ΦΠΑ.....	N1	8516646	3,6	8824835	-0,2	10173889	3,1	12571141	0,6	15122023	
ΦΠΑ επί των προϊόντων.....	R21	577075	5,1	606501	3,1	689922	3,3	937764	1,5	1171567	
Φόροι συνδεόμενοι με τις εισαγωγές (εκτός ΦΠΑ)...	R29	75298	20,1	90416	4,5	33074	2,9	39553	1,8	49730	
Επιδοτήσεις εισαγωγών.....	R39	0		0		0		0		0	
Ακαθάριστο εγχώριο προϊόν σε αγοραίες τιμές		9169019	3,8	9521752	0,0	10896885	3,1	13548458	0,7	16343320	
Προσέγγιση δαπάνης											
Τελική εθνική κατανάλωση των νοικοκυριών.....	P3Ap	6482720	5,9	6864064	2,6	7997138	2,7	9843159	2,5	12080993	
Τελική κατανάλωση νοικοκυριών μόνιμων κατοίκων, στην αλλοδαπή.....	P32	127495	9,1	139039	6,0	166952	-8,2	183824	2,9	224610	
Τελική κατανάλωση νοικοκυριών μη μόνιμων κατοίκων στην οικονομική επικράτεια	P33	399856	-13,0	347859	5,0	413996	-0,9	491889	13,0	660050	
Τελική κατανάλωση νοικοκυριών στην οικονομική επικράτεια.....	P3Bp	6755081	4,7	7072884	2,7	8244182	2,7	10151224	3,0	12516433	
Συλλογική κατανάλωση ιδιωτικών μη κερδοσκοπικών ιδρυμάτων.....	P3Bp	19304	49,5	28852	5,9	35553	33,3	56976	-6,4	59529	
Συλλογική κατανάλωση του δημοσίου.....	P3Bp	1310959	5,4	1382159	0,6	1663886	-1,5	1976715	-3,0	2267820	
Τελική κατανάλωση στην οικονομική επικράτεια.....	P3B	8085344	4,9	8483895	2,3	9943621	2,1	12184915	2,0	14843782	
Ακαθάριστες επενδύσεις παγίου κεφαλαίου.....	P41	1966683	7,1	2105960	5,0	2569408	4,8	3171936	-3,2	3533750	
Μεταβολή αποθεμάτων.....	P42	53517		-24550	-33,1	-16120		119392		-51003	
Εξαγωγές αγαθών και υπηρεσιών.....	P50	1296563	10,2	1429275	-6,4	1487245	5,0	1799442	9,7	2234827	
Εισαγωγές αγαθών και υπηρεσιών.....	P60	2233088	10,7	2472828	8,9	3087269	6,8	3727227	1,3	4218036	
Ισοζύγιο εξαγωγών - εισαγωγών.....	P50-P60	-936525	11,4	-1043553	28,3	-1600024	8,6	-1927785	-6,8	-1983209	
Ακαθάριστο εγχώριο προϊόν σε αγοραίες τιμές		9169019	3,8	9521752	0,0	10896885	3,1	13548458	0,7	16343320	



TABLE : 2.10 GROSS DOMESTIC PRODUCT

At previous year prices - In million drs.

1993 σε τιμές '92 1993 at '92 prices		1994 σε τιμές '93 1994 at '93 prices		1995 σε τιμές '94 1995 at '94 prices		1996 σε τιμές '95 1996 at '95 prices		
Δ%		Δ%		Δ%		Δ%		
Production approach								
-2,5	29474736	2,3	34120251	2,3	38426887	2,9	42803736	1 Output of Goods & Services (producers' prices)
-3,5	12416490	3,1	14127181	2,8	15742873	3,2	17468650	2 Intermediate consumption (purchasers' prices, excluding deductible VAT)
-1,7	17058246	1,7	19993070	1,9	22684014	2,6	25335086	3 Gross value added at market prices excluding VAT
-0,5	1354651	2,1	1459628	0,3	1641621	2,5	1899002	4 VAT on products
5,0	54086	-5,9	46845	2,9	47111	10,9	52338	5 Taxes linked to imports (excluding VAT)
	0		0		0		0	6 Import subsidies
-1,6	18466983	1,7	21499543	1,8	24372746	2,6	27286426	Gross domestic product at market prices
Expenditure approach								
-0,8	13857486	1,7	16100371	2,2	18263999	2,3	20283386	7 Final national consumption of households
-1,4	255836	8,1	313652	4,3	361325	1,4	397016	8 Final consumption of resident households in the Rest of the World
4,2	794283	13,8	1025100	-6,1	1063455	2,8	1184718	9 Final consumption of non-resident households on the economic territory
-0,5	14395933	2,3	16811819	1,7	18966129	2,3	21071088	10 Final consumption of Households on the economic territory
-6,7	63548	-11,0	64795	6,8	78830	2,6	88387	11 Collective consumption of private non profit institutions
2,6	2681339	-1,9	3004109	2,8	3417460	0,5	3918957	12 Collective consumption of general government
-0,1	17140820	1,6	19880723	1,9	22462419	2,1	25078432	13 Final consumption on the economic territory
-3,5	3843265	-1,8	4190338	6,8	4797889	9,3	5571380	14 Gross fixed capital formation
1,6	-61527		35474		-7694	25,7	-42695	15 Change in stocks
-5,6	2277359	3,9	2549745	3,9	2884958	-0,8	3071636	16 Exports of goods and services
0,3	4732934	1,4	5156737	6,2	5764826	4,1	6392327	17 Imports of goods and services
6,4	-2455575	-0,9	-2606992	8,7	-2879868	9,0	-3320691	18 Balance of exports and imports
-1,6	18466983	1,7	21499543	1,8	24372746	2,6	27286426	Gross domestic product at market prices



ε εκατ. δρχ. - Σε σταθερές τιμές του προηγούμενου έτους

	ΚΩΔΙΚΟΣ ΕΣΟΛ ESA CODE	ΣΕ ΣΤΑΘΕΡΕΣ ΤΙΜΕΣ ΤΟΥ ΠΡΟΗΓΟΥΜΕΝΟΥ ΕΤΟΥΣ									
		1988		1989 σε τιμές '88 1989 at '88 prices		1990 σε τιμές '89 1990 at '89 prices		1991 σε τιμές '90 1991 at '90 prices		1992 σε τιμές '91 1992 at '91 prices	
		%Δ		%Δ		%Δ		%Δ			
Ιδιωτική κατανάλωση.....	P3A	6502024	6,0	6892916	2,6	8032691	2,8	9900135	2,4	12140522	
Δημόσια κατανάλωση.....	P3A	1310959	5,4	1382159	0,6	1663886	-1,5	1976715	-3,0	2267820	
Ακαθάριστες επενδύσεις παγίου κεφαλαίου.....	P41	1966683	7,1	2105960	5,0	2569408	4,8	3171936	-3,2	3533750	
Μεταβολή αποθεμάτων.....	P42	53517	-	-24550	-33,1	-16120	-	119392	-	-51003	
Εγχώρια ζήτηση.....		9833183	5,3	10356485	2,9	12249865	3,7	15168178	-0,6	17891089	
Εξαγωγές αγαθών και υπηρεσιών.....	P50	1696419	4,8	1777174	-4,1	1901241	3,7	2291331	10,5	2894877	
1. - εκ των οποίων αγαθά.....		1111600	11,1	1235510	-7,2	1280152	5,8	1567095	11,6	1955518	
3. - εκ των οποίων υπηρεσίες.....		584819	-7,4	541664	3,0	621089	-0,5	724236	8,1	939359	
Εισαγωγές αγαθών και υπηρεσιών.....	P60	2360583	10,6	2611867	8,7	3254221	6,0	3911051	1,4	4442646	
1. - εκ των οποίων αγαθά.....		2157945	10,9	2392497	9,0	2996908	6,8	3619707	1,7	4112276	
3. - εκ των οποίων υπηρεσίες.....		202638	8,3	219370	5,2	257313	-2,4	291344	-2,9	330370	
Εμπορικό ισοζύγιο αγαθών και υπηρεσιών.....		-664164	25,7	-834693	33,9	-1352980	9,5	-1619720	-12,2	-1547769	
Ακαθάριστο εγχώριο προϊόν σε αγοραίες τιμές	N1	9169019	3,8	9521792	0,0	10896885	3,1	13548458	0,7	16343320	



TABLE : 2.11 GROSS DOMESTIC PRODUCT - DOMESTIC DEMAND

At constant prices of the previous year - In million drs.

AT CONSTANT PRICES OF THE PRECEDING YEAR								
1993 σε τιμές '92 1993 at '92 prices		1994 σε τιμές '93 1994 at '93 prices		1995 σε τιμές '94 1995 at '94 prices		1996 σε τιμές '95 1996 at '95 prices		
%Δ		%Δ		%Δ		%Δ		
-0,8	13921034	1,7	16165166	2,3	18342829	2,3	20371773	1. Private consumption
2,6	2681339	-1,9	3004109	2,8	3417460	0,5	3918957	2. Government consumption
-3,5	3843265	-1,8	4190338	6,8	4797889	9,3	5571380	3. Gross fixed capital formation
1,6	-61527	-	35474	-	-7694	25,7	-42695	4. Change in stocks
-0,9	20384111	1,0	23395087	2,9	26550484	3,3	29819415	5. Domestic demand
-3,2	3071642	6,5	3574845	1,0	3948413	0,2	4256354	6. Exports of goods and services
-6,9	1962737	5,2	2215588	3,9	2490449	-0,7	2652215	6a. - of which goods
3,9	1108905	8,8	1359257	-3,7	1457964	1,6	1604139	6b. - of which services
0,2	4988770	1,8	5470389	6,1	6126151	3,9	6789343	7. Imports of goods and services
0,2	4611656	0,9	4987914	6,8	5599627	4,4	6221151	7a. - of which goods
0,5	377114	11,3	482475	-1,0	526524	-1,3	568192	7b. - of which services
6,2	-1917128	-6,2	-1895544	16,8	-2177738	10,9	-2532989	8. Balance of trade in goods and services
-1,6	18466983	1,7	21499543	1,8	24372746	2,6	27286426	9. Gross domestic product at market prices



εκατ. δρχ. - (S10+S40+S50 ενοποιημένα)

	ΚΩΔΙΚΟΣ ΕΣΟΔ ESA CODE	ΑΞΙΑ ΣΕ ΤΡΕΧΟΥΣΕΣ ΤΙΜΕΣ						
		1988	1989		1990		1991	
			%Δ		%Δ		%Δ	
Ακαθάριστη προστιθέμενη αξία σε αγοραίες τιμές.....	N1	2927562	18,7	3474350	16,2	4038397	19,5	4827498
Επιδοτήσεις επί της παραγωγής.....	R31	32001	-50,3	15907	145,1	38983	-38,5	23975
Φόροι συνδεδόμενοι με την παραγωγή εκτός του ΦΠΑ.....	R22	61985	11,5	69129	50,7	104170	4,5	108847
Αμοιβές εξαρτημένης εργασίας.....	R10	1404083	26,2	1771649	18,7	2102706	13,9	2395810
Ακαθάριστο λειτουργικό πλεόνασμα (1+2-3-4).....	N2	1493495	10,4	1649479	13,4	1870504	25,5	2346816
Καθαρό εισόδημα περιουσίας & επιχ/τικής δράσης.....	R40	-155973	17,0	-182560	10,6	-201912	-16,9	-167789
Καθαρές τρέχουσες μεταβιβάσεις.....	(a)	-259297	19,9	-310843	22,1	-379602	20,7	-458114
Τρέχοντες φόροι εισοδήματος και περιουσίας.....	R61	144235	8,3	156268	40,1	218955	27,8	279777
Ακαθάριστη αποταμίευση (5+6+7-8).....	N4	933990	7,0	999808	7,0	1070035	34,7	1441136
9 ως ποσοστό (%) του ΑΕΠ.....		10%	-	9%	-	8%	-	9%
Καθαρές μεταβιβάσεις κεφαλαίου.....	R70	65913	90,0	125257	284,1	481077	-31,8	328085
Ακαθάριστος σχηματισμός κεφαλαίου (β).....	P40	608652	21,6	740404	23,1	911626	18,9	1083697
Καθαρός δανεισμός (+) ή (-) (9+10-11).....	N5	391251	-	384661	-	639486	-	685524
12 ως ποσοστό (%) του ΑΕΠ.....		4%	-	4%	-	5%	-	4%

Δεν είναι διαθέσιμα

) R50, R62-64, R66, R68, R69 & F911

) Συμπεριλαμβάνονται οι καθαρές αγορές γης και αύλων περιουσιακών στοιχείων (P70)



TABLE : 2.12

INCOME AND EXPENDITURE OF CORPORATIONS

(S10+S40+S50 consolidated) - In million drs.

VALUE AT CURRENT PRICES							
1992		1993		1994p	1995p	1996p	
%Δ		%Δ		%Δ	%Δ	%Δ	
19,7	5778623	15,5	6676822	:	:	:	1. Gross value added at market prices
-11,8	21157	38,4	29279	:	:	:	2. Production subsidies
1,4	110412	3,6	114376	:	:	:	3. Taxes linked to production excluding VAT
12,9	2704686	12,1	3031239	:	:	:	4. Compensation of employees
27,2	2984682	19,3	3560486	:	:	:	5. Gross operating surplus (1+2-3-4)
-59,0	-68851	-111,0	7578	:	:	:	6. Net property and entrepreneurial income
17,1	-536613	15,2	-618214	:	:	:	7. Net current transfers
11,8	312829	66,6	521250	:	:	:	8. Current taxes on income and wealth
43,4	2066389	17,5	2428600	:	:	:	9. Gross saving (5+6+7-8)
-	11%	-	11%	:	:	:	9a. 9 as percentage (%) of GDP
46,2	479529	-73,4	127359	:	:	:	10. Net capital transfers
-5,8	1020855	22,3	1248751	:	:	:	11. Gross capital formation (b)
-	1525063	-	1307208	:	:	:	12. Net lending (+) or net borrowing (-) (9+10-11)
-	8%	-	6%	:	:	:	12a. 12 as percentage (%) of GDP

: Not available

(a) R50,R62-64,R66,R68,R69 & F911

(b) Including net purchases of land and intangible assets (P70)



ε εκατ. δρχ. - (S60 ενοποιημένα)

	ΚΩΔΙΚΟΣ ΕΣΟΔ ESA CODE	ΑΞΙΑ ΣΕ ΤΡΕΧΟΥΣΕΣ ΤΙΜΕΣ									
		1988		1989		1990		1991		1992	
			%Δ		%Δ		%Δ		%Δ		%Δ
1. Φόροι συνδεδεμένοι με την παραγωγή και τις εισαγωγές.....	R20	1180717	6,5	1257587	38,2	1737587	29,3	2247251	22,2	2745439	
2. Τρέχοντες φόροι εισοδήματος και περιουσίας.....	R61	494202	1,4	501110	43,5	719279	25,6	903107	13,5	1025422	
3. Εισφορές κοινωνικής ασφάλισης.....	R62+63	1000505	24,1	1241559	23,6	1534895	18,8	1823163	14,4	2085091	
4. Λοιποί τρέχοντες πόροι.....		134054	35,2	181226	25,7	227823	59,0	362306	30,1	471440	
5. Σύνολο τρεχουσών πόρων (1+2+3+4).....		2809478	13,2	3181482	32,6	4219584	26,5	5335827	18,6	6327392	
6. Τρέχουσες μεταβιβάσεις.....		1523233	19,5	1820523	17,2	2133233	18,4	2525514	12,9	2852327	
6α. - προς τις επιχειρήσεις.....	R30	188086	-12,6	164471	-1,1	162667	-37,9	101081	-3,5	97508	
6β. - προς τα νοικοκυριά.....	R64+66	1366888	22,2	1670304	19,8	2001787	22,1	2444440	14,9	2808961	
6γ. - προς την αλλοδαπή.....	R67	-41774	-24,6	-31510	47,7	-46533	-4,9	-44259	105,9	-91121	
6δ. - λοιπές.....	R51+69	10033	72,0	17258	-11,3	15312	58,4	24252	52,5	36979	
7. Πραγματικές πληρωμές τόκων.....	R41	684314	20,6	825456	61,7	1334606	14,6	1528813	43,3	2190788	
8. Δημόσια κατανάλωση.....	P3A	1310959	26,2	1654540	21,3	2007014	16,5	2337907	11,8	2613899	
8α. - αμοιβές εξαρτημένης εργασίας.....	R10	1033806	29,5	1338854	24,2	1663131	13,4	1885822	10,3	2080377	
8β. - τρέχουσες δαπάνες για αγαθά και υπηρεσίες.....		277153	13,9	315686	8,9	343883	31,5	452085	18,0	533522	
9. Σύνολο τρεχουσών χρήσεων (6+7+8).....		3518506	22,2	4300519	27,3	5474853	16,8	6392234	19,8	7657014	
10. Ακαθάριστη αποταμίευση (5-9).....	N4	-709028	57,8	-1119037	12,2	-1255269	-15,8	-1056407	25,9	-1329622	
10α. 10 ως ποσοστό (%) του ΑΕΠ.....		-7,7%	-	-10,3%	-	-9,6%	-	-6,5%	-	-7,1%	
11. Καθαρές μεταβιβάσεις κεφαλαίου.....	R70	78080	64,6	128503	284,7	494375	-37,0	311398	30,4	406114	
12. Ακαθάριστος σχηματισμός κεφαλαίου.....	P40	270773	19,4	323171	14,0	368436	36,3	502080	31,9	662254	
13. Καθαρός δανεισμός (+) ή (-) (10-11-12).....	N5	-1057881	-	-1570711	-	-2118080	-	-1869885	-	-2397990	
13α. 13 ως ποσοστό (%) του ΑΕΠ.....		-11,5%	-	-14,4%	-	-16,1%	-	-11,5%	-	-12,8%	



TABLE : 2.13 INCOME AND EXPENDITURE OF GENERAL GOVERNMENT

(S60 consolidated) - In million drs.

VALUE AT CURRENT PRICES								
1993		1994p		1995p		1996p		
%Δ		%Δ		%Δ		%Δ		
8,0	2964155	10,9	3286048	9,9	3610591	11,9	4038532	1. Taxes linked to production and imports
18,8	1218390	35,1	1646637	19,8	1972679	12,9	2227947	2. Current taxes on income and wealth
22,6	2557291	12,3	2872621	12,8	3239552	9,9	3561244	3. Social security contributions
39,3	656490	28,7	844923	29,2	1091538	1,3	1105368	4. Other current resources
16,9	7396326	17,0	8650229	14,6	9914360	10,3	10933091	5. Total current resources (1+2+3+4)
16,8	3332236	11,0	3699304	16,2	4300146	10,3	4743109	6. Current tranfers
10,5	107711	-9,9	97032	16,7	113263	5,2	119180	6a. - to enterprices
14,9	3228311	12,6	3635924	14,0	4146131	10,0	4562473	6b. - to households
-18,2	-74560	40,2	-104537	-46,6	-55847	-112,7	7088	6c. - to the rest of the world
91,4	70774	0,2	70885	36,3	96599	-43,7	54368	6d. - other
23,3	2701873	25,1	3381009	2,6	3469728	2,5	3557665	7. Actual interest payments
17,2	3063268	8,5	3324208	17,3	3900455	8,7	4239309	8. Government consumption
12,5	2340562	10,3	2581373	18,2	3052103	7,1	3268236	8a. - compensation of employees
35,5	722706	2,8	742835	14,2	848352	14,5	971073	8b. - current purchases of goods and services
18,8	9097377	14,4	10404521	12,2	11670329	7,5	12540083	9. Total current uses (6+7+8)
27,9	-1701051	3,1	-1754292	0,1	-1755969	-8,5	-1606992	10. Gross saving (5-9)
-	-8,0%	-	-7,3%	-	-6,6%	-	-5,4%	10a. 10 as percentage (%) of GDP
24,4	505391	-106,7	-33622	35,4	-45512	502,5	-274201	11. Net capital transfers
6,1	702971	4,9	737128	19,8	882822	5,3	929488	12. Gross capital formation
-	-2909413	-	-2457798	-	-2593279	-	-2262279	13. Net lending (+) or net borrowing (-) (10-11-12)
-	-13,8%	-	-10,3%	-	-9,8%	-	-7,6%	13a. 13 as percentage (%) of GDP



ΠΙΝΑΚΑΣ : 2.14 ΕΙΣΟΔΗΜΑ ΚΑΙ ΔΑΠΑΝΗ ΤΩΝ ΝΟΙΚΟΚΥΡΙΩΝ ΚΑΙ ΤΩΝ ΙΔΙΩΤΙΚΩΝ ΜΗ ΚΕΡΔΟΣΚΟΠΙΚΩΝ ΙΔΡΥΜΑΤΩΝ

Σε εκατ. δρχ. - (S70+S80)

	ΚΩΔΙΚΟΣ ΕΣΟΔ ESA CODE	ΑΞΙΑ ΣΕ ΤΡΕΧΟΥΣΕΣ ΤΙΜΕΣ						
		1988	1989		1990		1991	
			%Δ		%Δ		%Δ	
1. Αμοιβές εξαρτημένης εργασίας (α).....	R10	3061741	26,1	3859905	21,6	4693187	14,4	5369157
1α. - εκ των οποίων ακαθάριστοι μισθοί και ημερομίσθια.....	R101	2414484	25,2	3023025	24,0	3749398	13,2	4243794
2. Καθαρό εισόδημα μη προερχόμενο από εργασία.....	N2+R40	4736177	18,9	5630857	26,1	7097808	23,4	8758332
3. Τρέχουσες μεταβιβάσεις εισπρατόμενες.....	(β) (b)	1788456	18,5	2119886	20,4	2552269	24,9	3189019
4. Τρέχοντες φόροι εισοδήματος και περιουσίας.....	R61	347026	-1,2	342806	45,4	498360	24,6	620895
5. Τρέχουσες μεταβιβάσεις καταβαλλόμενες.....	(γ) (c)	1105190	23,3	1363237	22,3	1667610	22,7	2046778
6. Ακαθάριστο διαθέσιμο εισόδημα (1+2+3-4-5).....	N3	8134158	21,8	9904605	22,9	12177294	20,3	14648835
7. Ιδιωτική εθνική κατανάλωση.....	P3A	6502024	20,4	7827683	23,0	9627726	23,1	11851390
8. Ακαθάριστη αποταμίευση (6-7).....	N4	1632134	27,3	2076922	22,8	2549568	9,7	2797445
8α. Ποσοστό (%) αποταμίευσης των νοικοκυριών (8:6).....		20%	-	21%	-	21%	-	19%
9. Καθαρές μεταβιβάσεις κεφαλαίου.....	R70	84833	26,1	106976	25,2	133890	30,3	174436
10. Ακαθάριστος σχηματισμός κεφαλαίου (δ) (ε).....	P40	1140775	19,2	1359686	25,6	1707528	29,9	2217428
11. Καθαρός δανεισμός (+) ή (-) (8+9-10).....	N5	576192	43,0	824212	18,4	975930	-22,7	754453
11α. 11 ως ποσοστό (%) του ΑΕΠ.....		6%	-	8%	-	7%	-	5%

: Δεν είναι διαθέσιμα

(α) Συμπεριλαμβάνονται οι εργοδοτικές εισφορές για κοινωνική ασφάλιση : εθνική έννοια , δηλ. οι αμοιβές των ημεδαπών απασχολουμένων που καταβάλλονται από ημεδαπούς και αλλοδαπούς εργοδοτές

(β) R52 + R64 + R66 + R68 + R69

(γ) R51 + R62 + R63 + R68 + R69

(δ) Συμπεριλαμβάνονται οι καθαρές αγορές γης και αύλων περιουσιακών στοιχείων (P70)

(ε) Ο σχηματισμός κεφαλαίου από τα νοικοκυριά είναι μηδέν



TABLE : 2.14 INCOME AND EXPENDITURE OF HOUSEHOLDS AND PRIVATE NON-PROFIT INSTITUTIONS

(S70 +S80 consolidated) - In million drs.

VALUE AT CURRENT PRICES										
1992		1993		1994p	1995p	1996p				
%Δ		%Δ		%Δ	%Δ	%Δ				
12,2	6023077	12,3	6763209	:	:	:	1. Compensation of employees (a)			
11,4	4727618	11,7	5282358	:	:	:	1a. -of which gross wages and salaries			
16,5	10199078	11,5	11371652	:	:	:	2. Non-labour income,net			
17,6	3749074	14,4	4288046	:	:	:	3. Current transfers received			
13,8	706694	-2,1	691940	:	:	:	4. Current taxes on income and wealth			
18,3	2421108	20,0	2906210	:	:	:	5. Current transfers paid			
15,0	16843427	11,8	18824757	:	:	:	6. Gross disposable income (1+2+3-4-5)			
18,4	14033516	13,3	15900861	12,8	17938221	11,0	19912624	11,0	22108615	7. Private national consumption
0,4	2809911	4,1	2923896	:	:	:	:	8. Gross saving (6-7)		
-	17%	-	16%	:	:	:	:	8a. Saving rate (%) of households (8:6)		
-47,1	92192	462,7	518798	:	:	:	:	9. Net capital transfers		
1,0	2240057	0,0	2239859	:	:	:	:	10. Gross capital formation (d) (e)		
-12,2	662046	81,7	1202835	:	:	:	:	11. Net lending(+) or net borrowing (-) (8+9-10)		
-	4%	-	6%	:	:	:	:	11a. 11 as percentage (%) of GDP		

Not available

(a) Including employers social security contributions: national concept, i.e. the compensation of resident employees by resident and non-resident employers

(b) R52 + R64 + R66 + R68 + R69

(c) R51 + R62 + R63 + R68 + R69

(d) Including net purchases of land and intangible assets (P70)

(e) Capital formation by households is zero.



ΠΙΝΑΚΑΣ : 2.15 ΧΡΗΜΑΤΟΔΟΤΗΣΗ ΤΩΝ ΑΚΑΘΑΡΙΣΤΩΝ ΕΠΕΝΔΥΣΕΩΝ

Σε εκατ. δρχ.

	ΚΩΔΙΚΟΣ ΕΣΟΛ ESA CODE	ΑΞΙΑ ΣΕ ΤΡΕΧΟΥΣΕΣ ΤΙΜΕΣ									
		1988	1989		1990		1991		1992		
			%Δ		%Δ		%Δ		%Δ		
1. Ακαθάριστες επενδύσεις παγίου κεφαλαίου	P41	1966683	24,4	2447361	23,7	3027035	20,6	3650161	9,1	3983718	
2. Μεταβολή αποθεμάτων	P42	53517	-	-24100	63,7	-39445	-	153044	-	-60552	
3. Ακαθάριστες επενδύσεις κεφαλαίου (1+2)		2020200	20,0	2423261	23,3	2987590	27,3	3803205	3,2	3923166	
4. Ακαθάριστη αποταμίευση των νοικοκυριών και των ιδιωτικών μη κερδοσκοπικών ιδρυμάτων	N4	1632134	27,3	2076922	22,8	2549568	9,7	2797445	0,4	2809911	
5. Ακαθάριστη αποταμίευση των επιχειρήσεων	N4	933990	7,0	999808	7,0	1070035	34,7	1441136	43,4	2066389	
6. Ακαθάριστη αποταμίευση της γενικής κυβέρνησης	N4	-709028	57,8	-1119037	12,2	-1255269	-15,8	-1056407	25,9	-1329622	
7. Χρηματοδότηση από το εξωτερικό (ισοζύγιο τρεχουσών συναλλαγών)		163104	185,4	465568	33,9	623256	-0,4	621031	-39,4	376488	
8. Συνολική χρηματοδότηση των ακαθαρίστων επενδύσεων (4+5+6+7)		2020200	20,0	2423261	23,3	2987590	27,3	3803205	3,2	3923166	
Ως ποσοστό (%) του ΑΕΠ											
1. Ακαθάριστες επενδύσεις παγίου κεφαλαίου	P41	21,4%		22,5%		23,0%		22,5%		21,2%	
2. Μεταβολή αποθεμάτων	P42	0,6%		-0,2%		-0,3%		0,9%		-0,3%	
3. Ακαθάριστες επενδύσεις κεφαλαίου		22,0%		22,2%		22,7%		23,4%		20,9%	
4. Ακαθάριστη αποταμίευση των νοικοκυριών και των ιδιωτικών μη κερδοσκοπικών ιδρυμάτων	N4	17,8%		19,1%		19,4%		17,2%		15,0%	
5. Ακαθάριστη αποταμίευση των επιχειρήσεων	N4	10,2%		9,2%		8,1%		8,9%		11,0%	
6. Ακαθάριστη αποταμίευση της γενικής κυβέρνησης	N4	-7,7%		-10,3%		-9,6%		-6,5%		-7,1%	
7. Χρηματοδότηση από το εξωτερικό (ισοζύγιο τρεχουσών συναλλαγών)		1,8%		4,3%		4,7%		3,8%		2,0%	
8. Συνολική χρηματοδότηση των ακαθαρίστων επενδύσεων		22,0%		22,2%		22,7%		23,4%		20,9%	



TABLE : 2.15 THE FINANCING OF GROSS INVESTMENTS

In million drs.

VALUE AT CURRENT PRICES								
1993		1994p		1995p		1996p		
%Δ		%Δ		%Δ		%Δ		
7,1	4267108	5,3	4491433	13,5	5095588	14,5	5835591	1. Gross fixed capital formation
24,7	-75527	-	43772	-	-33967	113,8	-72631	2. Change in stocks
6,8	4191581	8,2	4535205	11,6	5061621	13,9	5762960	3. Gross capital formation (1+2)
4,1	2923896	:	:	:	:	:	:	4. Gross saving of households and private non-profit institutions
17,5	2428600	:	:	:	:	:	:	5. Gross saving of corporations
27,9	-1701051	3,1	-1754292	0,1	-1755969	-8,5	-1606992	6. Gross saving of general government
43,5	540136	-65,0	189296	192,1	552869	38,4	765254	7. Financed by the rest of the world (balance of current transactions)
6,8	4191581	:	:	:	:	:	:	8. Total financing of gross investments (4+5+6+7)
								<i>As percentage (%) of GDP</i>
20,2%		18,8%		19,2%		19,7%		1. Gross fixed capital formation
-0,4%		0,2%		-0,1%		-0,2%		2. Change in stocks
19,8%		18,9%		19,0%		19,5%		3. Gross capital formation
13,8%		:		:		:		4. Gross saving of households and private non-profit institutions
11,5%		:		:		:		5. Gross saving of corporations
-8,0%		-7,3%		-6,6%		-5,4%		6. Gross saving of general government
2,6%		0,8%		2,1%		2,6%		7. Financed by the rest of the world (balance of current transactions)
19,8%		:		:		:		8. Total financing of gross investments



ΠΙΝΑΚΑΣ : 2.16 ΚΑΤΑ ΚΕΦΑΛΗ ΑΚΑΘΑΡΙΣΤΟ ΠΡΟΙΟΝ , ΑΚΑΘΑΡΙΣΤΕΣ ΕΠΕΝΔΥΣΕΙΣ ΠΑΓΙΟΥ ΚΕΦΑΛΑΙΟΥ
ΚΑΙ ΤΕΛΙΚΗ ΚΑΤΑΝΑΛΩΣΗ ΝΟΙΚΟΚΥΡΙΩΝ ΣΤΗΝ ΟΙΚΟΝΟΜΙΚΗ ΕΠΙΚΡΑΤΕΙΑ

Σε δρχ. και σε \$ ΗΠΑ - Σε αγοραίες τιμές

	Ε Τ Η								
	1988	Δ%	1989	Δ%	1990	Δ%	1991	Δ%	1992
Συνολικά μεγέθη σε εκατ.δρχ.									
Ακαθάριστο εθνικό προϊόν.....	9151712	18,7	10865972	21,9	13248124	24,0	16426999	15,8	19015914
Ακαθάριστες επενδύσεις παγίου κεφαλαίου.....	1966683	24,4	2447361	23,7	3027035	20,6	3650161	9,1	3983718
Τελική κατανάλωση νοικοκυριών στην οικονομική επικράτεια.....	6755081	18,9	8030728	23,0	9881277	23,0	12153573	19,0	14468340
Κατά κεφαλή μεγέθη σε δρχ.									
Ακαθάριστο εθνικό προϊόν.....	911794	18,1	1076953	21,1	1303879	22,9	1603050	14,9	1842291
Ακαθάριστες επενδύσεις παγίου κεφαλαίου.....	195943	23,8	242564	22,8	297920	19,6	356206	8,3	385949
Τελική κατανάλωση νοικοκυριών στην οικονομική επικράτεια.....	673015	18,3	795945	22,2	972514	22,0	1186022	18,2	1401715
Κατά κεφαλή μεγέθη σε \$ ΗΠΑ									
Ακαθάριστο εθνικό προϊόν.....	6427	3,2	6631	24,1	8226	6,9	8795	9,8	9660
Ακαθάριστες επενδύσεις παγίου κεφαλαίου.....	1381	8,1	1493	25,9	1879	4,0	1954	3,6	2024
Τελική κατανάλωση νοικοκυριών στην οικονομική επικράτεια.....	4744	3,3	4901	25,2	6135	6,1	6507	13,0	7350
Πληθυσμός στο μέσο του έτους.....	10037037	0,5	10089550	0,7	10160551	0,9	10247341	0,7	10321883
Μέση συναλλαγματική ισοτιμία \$ ΗΠΑ.....	141,9	14,5	162,4	-2,4	158,5	15,0	182,3	4,6	190,7

(1) Για το 1996 στην αρχή του έτους



TABLE : 2.16 PER CAPITA GROSS NATIONAL PRODUCT,GROSS FIXED CAPITAL FORMATION
AND FINAL CONSUMPTION OF HOUSEHOLDS ON ECONOMIC TERRITORY

At market prices - In drs. and USA \$

		Y E A R S								
Δ%	1993	Δ%	1994	Δ%	1995	Δ%	1996			
Total figures in mill.drs.										
11,9	21273517	13,5	24141374	10,9	26762352	10,9	29667989		Gross national product	
7,1	4267108	5,3	4491433	13,5	5095588	14,5	5835591		Gross fixed capital formation	
13,6	16438656	13,5	18650556	10,4	20587572	11,1	22865797		Final consumption of households	
Per capita figures in drs.										
11,3	2049580	13,0	2315433	10,6	2560006	10,7	2834957		Gross national product	
6,5	411111	4,8	430780	13,2	487429	14,4	557626		Gross fixed capital formation	
13,0	1583769	12,9	1788801	10,1	1969345	10,9	2184966		Final consumption of households on the economic territory	
Per capita figures in USA \$										
-7,7	8921	7,0	9544	15,8	11051	3,8	11472		Gross national product	
-11,6	1789	-0,7	1776	18,5	2104	7,2	2256		Gross fixed capital formation	
-6,2	6893	7,0	7373	15,3	8501	4,0	8842		Final consumption of households on the economic territory	
0,6	10379453	0,5	10426289	0,3	10454019	0,1	10465059		Mid-year population	
20,5	229,8	5,6	242,6	-4,5	231,7	6,7	247,1		Average exchange rates of USA \$	

(1) For 1996 in the beginning of the year.




Διάγραμμα 1 Diagram

ΔΙΑΡΘΡΩΣΗ ΑΠΑΣΧΟΛΗΣΗΣ ΓΙΑ ΤΑ ΕΤΗ 1988, 1992, 1996
 EMPLOYMENT STRUCTURE FOR THE YEARS 1988, 1992, 1996

1988

■ 48,958



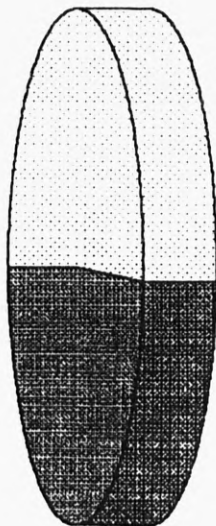
□ 51,058

□ Μισθωτοί και ημερομίσθιοι
 Number of employees

■ Αυτσαπασχολούμενοι
 Number of self-employed persons

1992

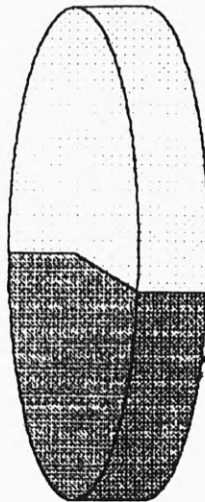
■ 49,138



□ 50,878

1996

■ 47,508

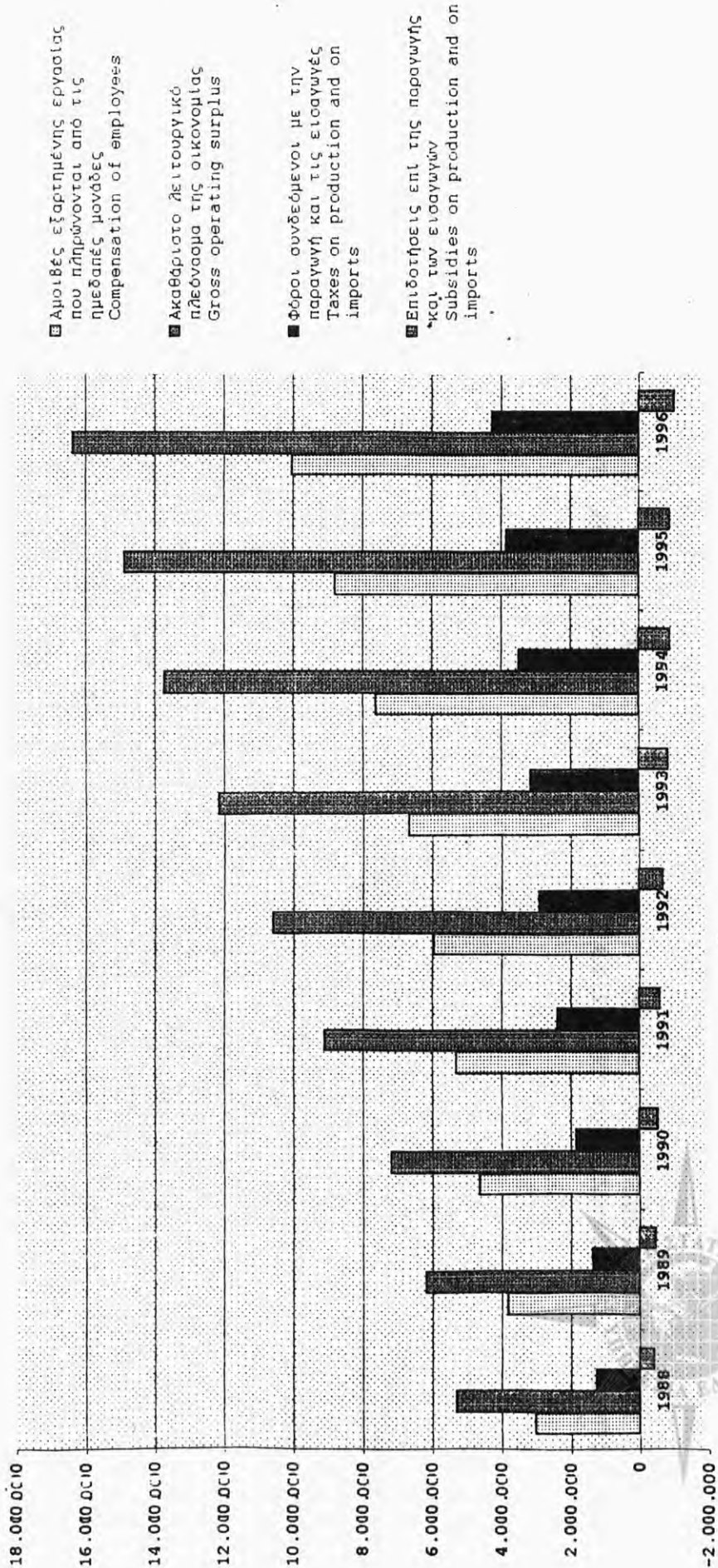


□ 52,508



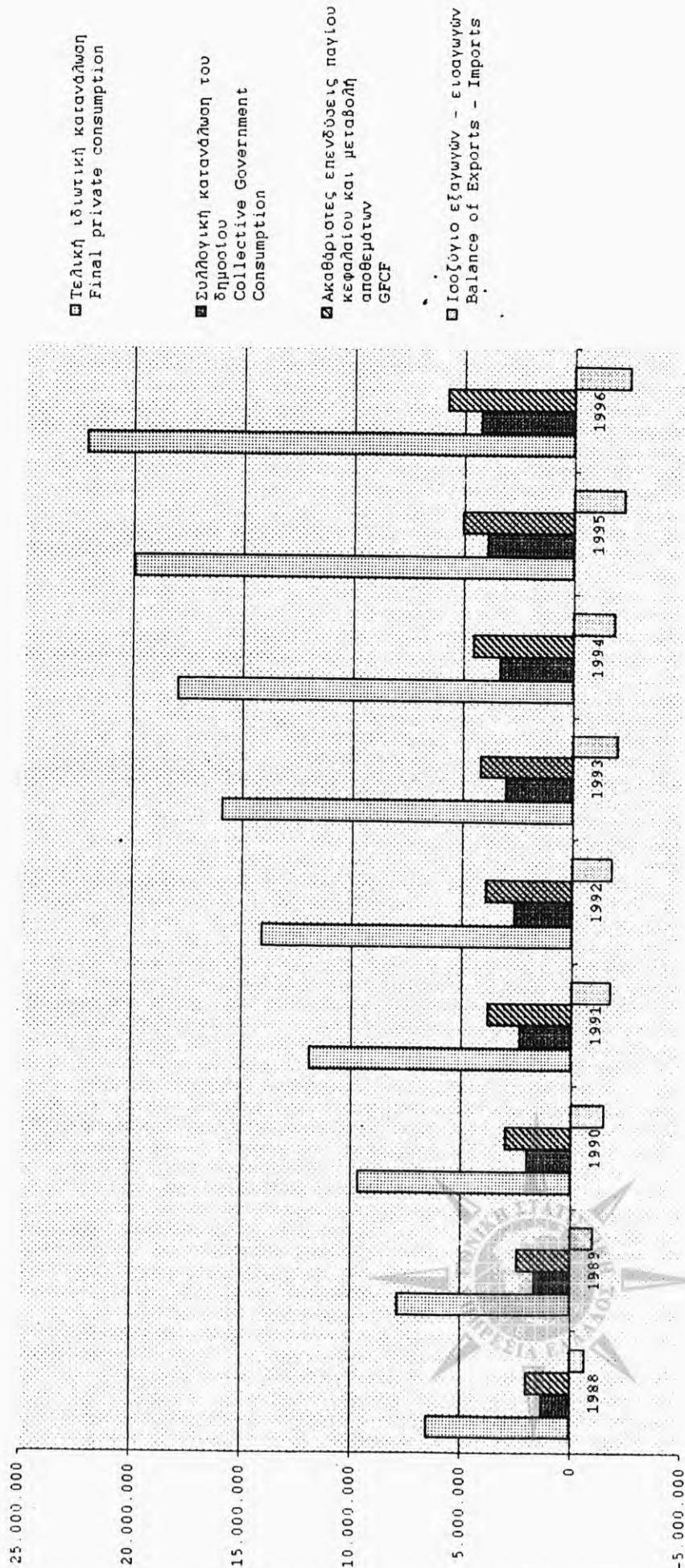
Διάγραμμα 2 Diagram

ΑΞΠ: ΠΡΟΒΕΓΓΙΗ ΕΙΣΟΔΗΜΑΤΟΣ ΓΙΑ ΤΑ ΕΤΗ 1988-1996 (ΣΕ ΤΡΕΧΟΥΣΕΣ ΤΙΜΕΣ, ΣΕ ΕΚΑΤ. ΔΡΧ.)
 (GDP: INCOME APPROACH FOR THE YEARS 1988-1996 (At current prices, In million drs)



Διάγραμμα 3 Diagram

ΑΕΠ: ΠΡΟΣΕΓΓΙΣΗ ΔΑΠΑΝΗΣ ΓΙΑ ΤΑ ΕΤΗ 1988-1996 (ΣΕ ΤΡΕΧΟΥΣΕΣ ΤΙΜΕΣ, ΣΕ ΕΚΑΤ. ΔΡΧ.)
 GDP: EXPENDITURE APPROACH FOR THE YEARS 1988-1996 (At current prices, In million drs)




Διάγραμμα 4 Diagram

ΤΕΛΙΚΗ ΕΘΝΙΚΗ ΚΑΤΑΝΑΛΩΣΗ ΓΙΑ ΤΑ ΕΤΗ 1988, 1992, 1996
 FINAL NATIONAL CONSUMPTION FOR THE YEARS 1988, 1992, 1996

1988

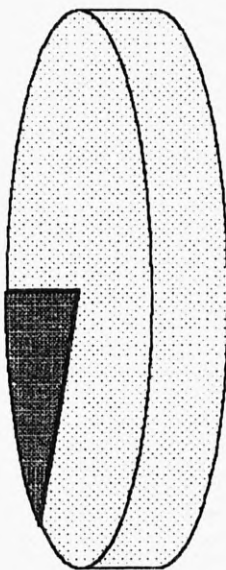
■ 16,78%



□ 83,22%

1992

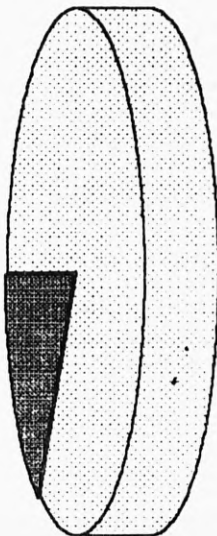
■ 15,70%



□ 84,30%

1996

■ 16,09%



□ 83,91%

□ Ιδιωτική τελική κατανάλωση
 Private final consumption

■ Συλλογική κατανάλωση δημοσίου
 Collective Government consumption

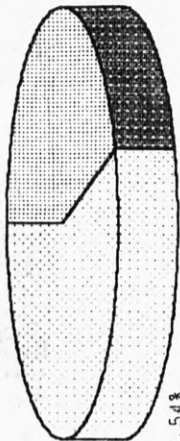


Διάγραμμα 5 Diagram

ΑΕΠ: ΠΡΟΣΕΓΓΙΣΗ ΠΑΡΑΓΩΓΗΣ ΓΙΑ ΤΑ ΕΤΗ 1988, 1992, 1996
 GDP: PRODUCTION APPROACH FOR THE YEARS 1988, 1992, 1996

1988

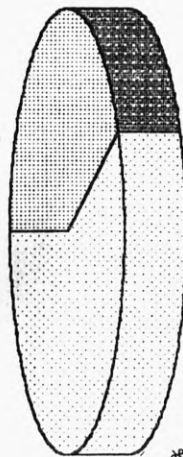
□ 44,46%



□ 57,43%

1992

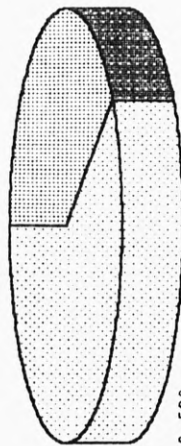
□ 42,57%



□ 59,59%

1996

□ 40,41%



□ 59,59%

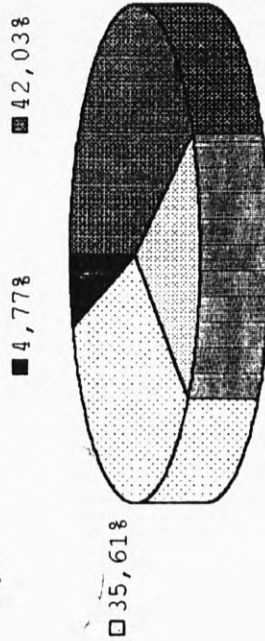
- Ενδιάμεση ανάλωση (σε τιμές διάθεσης εκτός εκπεσίου ΦΠΑ)
Intermediate consumption (at market prices, excluding VAT deductible)
- Ακαθόριστη προστιθέμενη αξία σε αγοραίες τιμές εκτός ΦΠΑ
Gross value added (at market prices, excluding VAT)



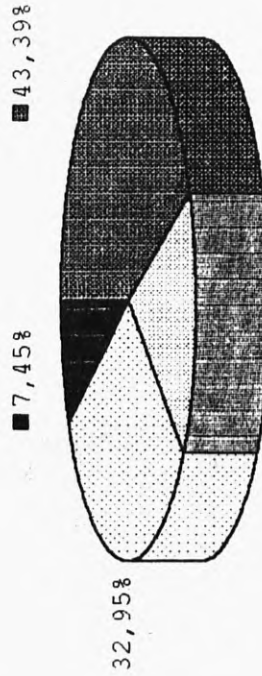
Διάγραμμα 6 Diagram

ΔΙΑΡΘΡΩΣΗ ΤΡΕΧΟΥΣΩΝ ΦΟΡΩΝ ΓΙΑ ΤΑ ΕΤΗ 1988, 1992, 1996
 STRUCTURE OF CURRENT TAXES FOR THE YEARS 1988, 1992, 1996

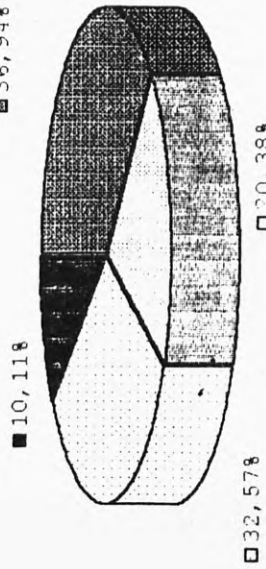
1988



1992



1996



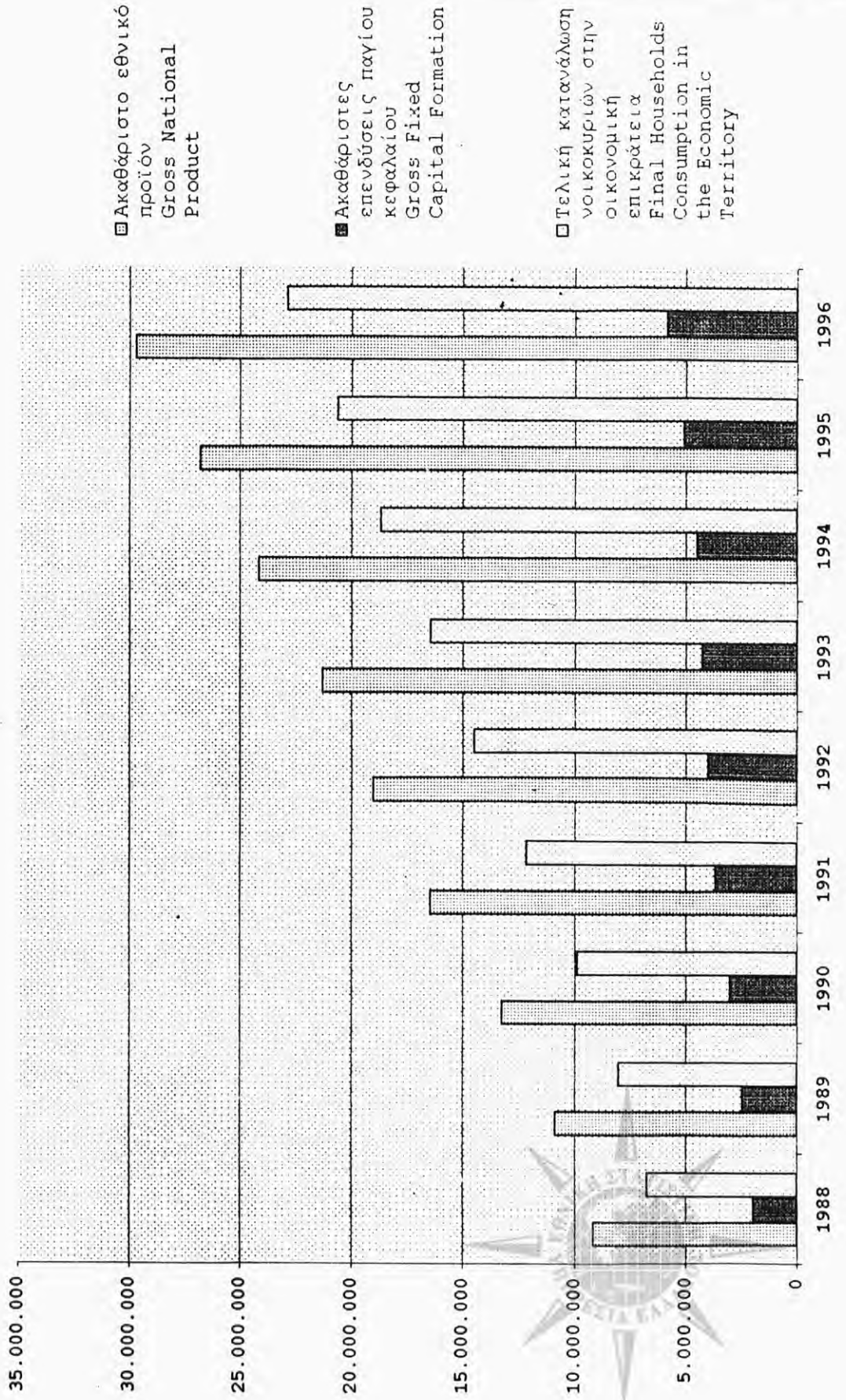
- φόροι συνδεδεμένοι με την παραγωγή και τις εισαγωγές
Taxes on production and on imports
- Τρέχοντες φόροι εισοδήματος και περιουσίας
Income taxes
- Εισφορές κοινωνικής ασφάλισης
Social contributions
- Άλλοι τρέχοντες πόροι
Other current resources



Διάγραμμα 7 Diagram

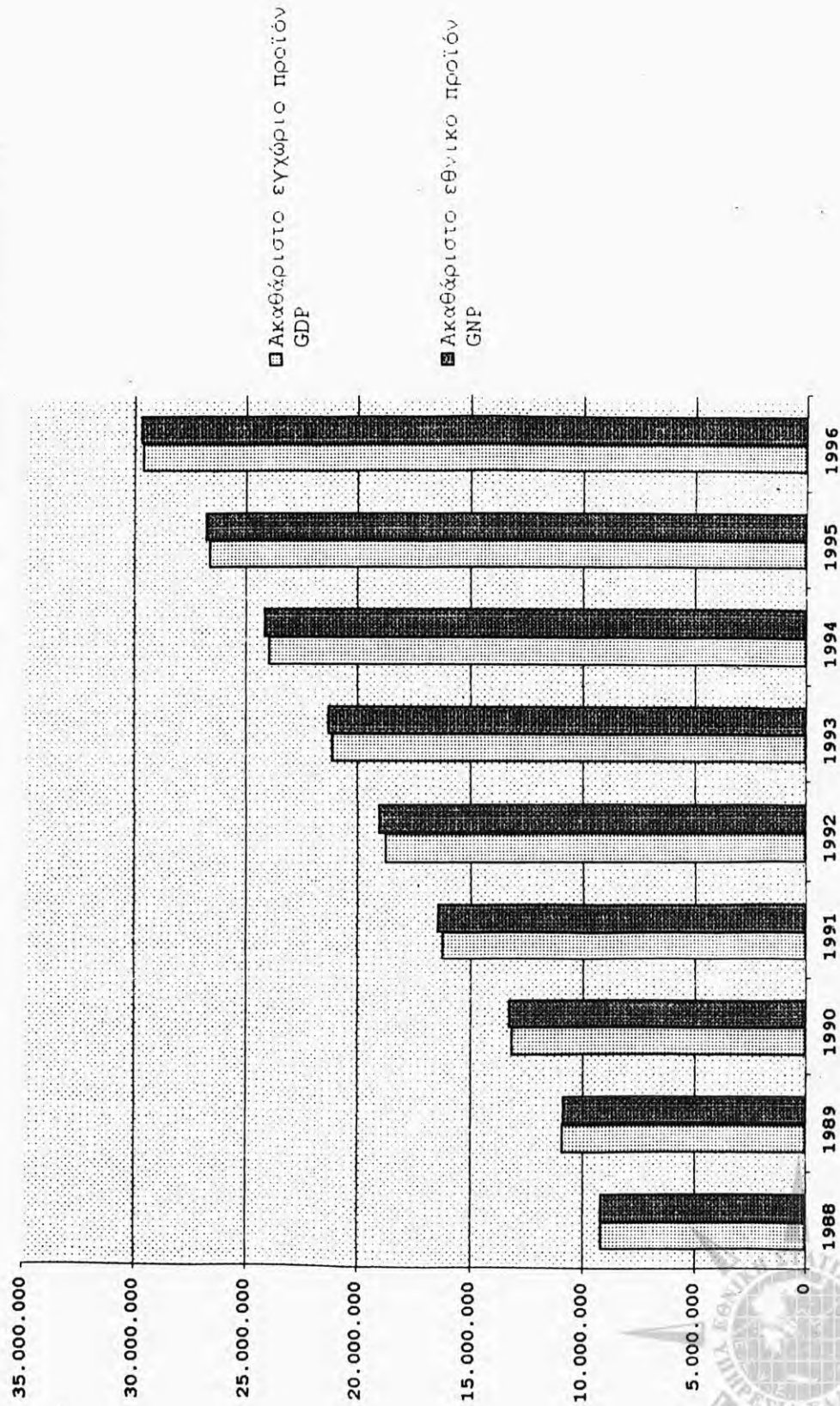
ΑΚΑΘΑΡΙΣΤΟ ΕΘΝΙΚΟ ΠΡΟΙΟΝ, ΑΚΑΘΑΡΙΣΤΕΣ ΕΠΕΝΔΥΣΕΙΣ ΠΑΓΙΟΥ ΚΕΦΑΛΑΙΟΥ ΚΑΙ ΤΕΛΙΚΗ ΚΑΤΑΝΑΛΩΣΗ ΝΟΙΚΟΚΥΡΙΩΝ
 ΣΤΗΝ ΟΙΚΟΝΟΜΙΚΗ ΕΠΙΚΡΑΤΕΙΑ ΓΙΑ ΤΑ ΕΤΗ 1988-1996 (ΣΕ ΤΡΕΧΟΥΣΕΣ ΤΙΜΕΣ, ΣΕ ΕΚΑΤ. ΔΡΧ.)

GROSS NATIONAL PRODUCT, GROSS FIXED CAPITAL FORMATION AND FINAL HOUSEHOLDS CONSUMPTION IN THE
 ECONOMIC TERRITORY FOR THE YEARS 1988-1996 (At current prices, In million drs)



Διάγραμμα 8 Diagram

ΑΚΑΘΑΡΙΣΤΟ ΕΙΣΩΡΙΟ ΚΑΙ ΕΘΝΙΚΟ ΠΡΟΙΟΝ ΓΙΑ ΤΑ ΕΤΗ 1988-1996 (ΣΕ ΤΡΕΧΟΥΣΕΣ ΤΙΜΕΣ, ΣΕ ΕΚΑΤ. ΔΡΧ.)
 GROSS DOMESTIC AND NATIONAL PRODUCT FOR THE YEARS 1988-1996 (At current prices, In million drs)



Διάγραμμα 9 Diagram

ΑΚΑΘΑΡΙΣΤΟ ΕΘΝΙΚΟ ΠΡΟΙΟΝ ΓΙΑ ΤΑ ΕΤΗ 1988-1996 (ΣΕ ΤΡΕΧΟΥΣΕΣ ΤΙΜΕΣ, ΣΕ ΕΚΑΤ. ΔΡΧ.)
GROSS NATIONAL PRODUCTS FOR THE YEARS 1988-1996 (At current prices, In million drs)

