

ΕΛΛΗΝΙΚΗ ΔΗΜΟΚΡΑΤΙΑ  
ΕΘΝΙΚΗ ΣΤΑΤΙΣΤΙΚΗ ΥΠΗΡΕΣΙΑ ΤΗΣ ΕΛΛΑΔΟΣ  
HELLENIC REPUBLIC  
NATIONAL STATISTICAL SERVICE OF GREECE

103

**ΠΡΟΣΩΡΙΝΟΙ  
ΕΘΝΙΚΟΙ ΛΟΓΑΡΙΑΣΜΟΙ ΤΗΣ ΕΛΛΑΔΟΣ  
1989**

**PROVISIONAL  
NATIONAL ACCOUNTS OF GREECE**



**ΑΘΗΝΑ, ΣΕΠΤΕΜΒΡΙΟΣ 1990  
ATHENS, SEPTEMBER 1990**

428/40401.

**ΠΡΟΣΩΡΙΝΟΙ**  
**ΕΘΝΙΚΟΙ ΛΟΓΑΡΙΑΣΜΟΙ ΤΗΣ ΕΛΛΑΔΟΣ**  
**1989**  
**PROVISIONAL**  
**NATIONAL ACCOUNTS OF GREECE**



**ΑΘΗΝΑ, ΣΕΠΤΕΜΒΡΙΟΣ 1990**  
**ATHENS, SEPTEMBER 1990**

## ΠΙΝΑΚΑΣ ΠΕΡΙΕΧΟΜΕΝΩΝ

### ΕΘΝΙΚΟΙ ΛΟΓΑΡΙΑΣΜΟΙ 1970, 1980-1989

#### Λογαριασμός

1. Λογαριασμός ακαθάριστου εθνικού προϊόντος και εθνικής δαπάνης
2. Λογαριασμός εθνικού εισοδήματος
3. Ενοποιημένος λογαριασμός Δημοσίου από τρέχουσες συναλλαγές
4. Ενοποιημένος λογαριασμός ιδιωτών και κοινωφελών ιδιωτικών ιδρυμάτων
5. Ενοποιημένος λογαριασμός επενδύσεων και αποταμιεύσεων
6. Ενοποιημένος λογαριασμός διεθνών συναλλαγών

### ΑΝΑΛΥΤΙΚΟΙ ΠΙΝΑΚΕΣ ΕΘΝΙΚΩΝ ΛΟΓΑΡΙΑΣΜΩΝ 1970, 1980-1989

#### Πίνακας

#### α) Σε τρέχουσες τιμές

1. Ακαθάριστο εγχώριο προϊόν και εθνικό εισόδημα
2. Διαθέσιμα αγαθά και υπηρεσίες και χρησιμοποίηση αυτών
3. Έσοδα και έξοδα του Δημοσίου από τρέχουσες συναλλαγές  
Ανάλυση πίνακα 3
4. Άμεσοι και έμμεσοι φόροι Δημοσίου
5. Άμεσοι και έμμεσοι φόροι κατά δημόσια αρχή
6. Τρέχουσες δαπάνες του Δημοσίου για αγαθά και υπηρεσίες
7. Έσοδα και έξοδα του κράτους από τρέχουσες συναλλαγές
8. Έσοδα και έξοδα της Τοπικής Αυτοδιοίκησης από τρέχουσες συναλλαγές
9. Έσοδα και έξοδα των οργανισμών κοινωνικής ασφάλισης από τρέχουσες συναλλαγές
10. Έσοδα και έξοδα των λοιπών ΝΠΔΔ από τρέχουσες συναλλαγές
11. Τρέχουσες μεταβιβάσεις του Δημοσίου προς τους ιδιώτες
12. Δημόσια κατανάλωση και τρέχουσες μεταβιβάσεις του Δημοσίου προς τους ιδιώτες, κατά σκοπό
13. Εγχώρια ιδιωτική κατανάλωση κατά λειτουργικές διακρίσεις
14. Εγχώρια ιδιωτική κατανάλωση κατά τύπο αγαθού και κατά λειτουργική διάκριση
15. Εγχώρια και εθνική ιδιωτική κατανάλωση
16. Ακαθάριστες επενδύσεις στη Χώρα
17. Ακαθάριστες επενδύσεις πάγιου κεφαλαίου κατά είδος κεφαλαιουχικού αγαθού και κατά φορέα
18. Ακαθάριστες επενδύσεις πάγιου κεφαλαίου κατά κλάδο, και κατά φορέα
19. Χρηματοδότηση των ακαθάριστων επενδύσεων που πραγματοποιήθηκαν στη Χώρα
20. Ισοζύγιο διεθνών συναλλαγών
21. Διαθέσιμο ιδιωτικό εισόδημα

#### β) Σε σταθερές τιμές 1970

22. Ακαθάριστο εγχώριο προϊόν και εθνικό εισόδημα
23. Διαθέσιμα αγαθά και υπηρεσίες και χρησιμοποίηση αυτών
24. Εγχώρια ιδιωτική κατανάλωση κατά λειτουργικές διακρίσεις
25. Εγχώρια ιδιωτική κατανάλωση κατά τύπο αγαθού και κατά λειτουργική διάκριση
26. Εγχώρια και εθνική ιδιωτική κατανάλωση
27. Ακαθάριστες επενδύσεις στη Χώρα
28. Ακαθάριστες επενδύσεις πάγιου κεφαλαίου κατά είδος κεφαλαιουχικού αγαθού και κατά φορέα
29. Ακαθάριστες επενδύσεις πάγιου κεφαλαίου κατά κλάδο και κατά φορέα

Σελίδα  
Page

### NATIONAL ACCOUNTS 1970, 1980-1988

#### Account

1. Gross national product and expenditure account
2. National income account
3. Consolidated appropriation account for general government
4. Consolidated appropriation account for households and private non-profit institutions
5. Consolidated gross capital formation and saving account
6. Consolidated account for the rest of the world

### SUPPORTING TABLES OF NATIONAL ACCOUNTS 1970, 1980-1989

#### Table

#### a) At current prices

1. Gross domestic product and national income
2. The finance of the gross expenditure of the economy
3. Current revenue and expenditure of general government  
Analysis of table 3
4. Direct and indirect taxes of general government
5. Direct and indirect taxes by government agency
6. General government current expenditure on goods and services
7. Current revenue and expenditure of central government
8. Current revenue and expenditure of local authorities
9. Current revenue and expenditure of social insurances
10. Current revenue and expenditure of public funds
11. Current transfers of general government to households
12. Public consumption and current transfers of general government to households. Functional classification
13. Private final consumption expenditure by object
14. Private domestic consumption expenditure by type of expenditure and by object
15. Private domestic and national consumption expenditure
16. Gross domestic capital formation
17. Gross fixed capital formation by type of capital goods and by type of purchaser
18. Gross fixed capital formation by branch and by type of purchaser
19. The finance of gross domestic capital formation
20. International transactions
21. Personal disposable income

#### b) At constant 1970 prices

22. Gross domestic product and national income
23. The finance of the gross expenditure of the economy
24. Private final consumption expenditure by object
25. Private domestic consumption expenditure by type of expenditure and by object
26. Private domestic and national consumption expenditure
27. Gross domestic capital formation
28. Gross fixed capital formation by type of capital goods and by type of purchaser
29. Gross fixed capital formation by branch and by type of purchaser

## γ) Κατά κεφαλή βασικά μεγέθη, σε τρέχουσες και σταθερές τιμές 1970

30. Κατά κεφαλή ακαθάριστο εθνικό εισόδημα ..... 60  
 31. Κατά κεφαλή εθνική ιδιωτική κατανάλωση και κατανάλωση τροφίμων ..... 61  
 32. Κατά κεφαλή ακαθάριστες επενδύσεις πάγιου κεφαλαίου κατά είδος κεφαλαιουχικών αγαθών ..... 62

## ΠΑΡΑΡΤΗΜΑ

ΕΤΗΣΙΟΙ ΑΛΥΣΩΤΟΙ ΔΕΙΚΤΕΣ ΕΞΕΛΙΞΕΩΣ  
(ΔΕΙΚΤΕΣ ΑΞΙΩΝ - ΟΓΚΟΥ - ΤΙΜΩΝ)

33. Ετήσιοι δείκτες αξίας ακαθάριστου εγχώριου προϊόντος και εθνικού εισοδήματος σε τιμές συντελεστών παραγωγής, κατά κλάδο οικονομικής δραστηριότητας ..... 65  
 34. Ετήσιοι δείκτες αξίας ακαθάριστου εθνικού προϊόντος σε αγοραίες τιμές, καταναλώσεως και ακαθάριστων επενδύσεων πάγιου κεφαλαίου ..... 65  
 35. Ετήσιοι δείκτες αξίας εγχώριας ιδιωτικής καταναλώσεως κατά λειτουργική διάκριση και κατά τύπο αγαθού ..... 66  
 36. Ετήσιοι δείκτες αξίας επενδύσεων πάγιου κεφαλαίου κατά είδος αγαθού και κατά φορέα ..... 66  
 37. Ετήσιοι δείκτες αξίας δημόσιας καταναλώσεως ..... 67  
 38. Ετήσιοι δείκτες όγκου ακαθάριστου εγχώριου προϊόντος και εθνικού εισοδήματος σε τιμές συντελεστών παραγωγής, κατά κλάδο οικονομικής δραστηριότητας ..... 67  
 39. Ετήσιοι δείκτες όγκου ακαθάριστου εθνικού προϊόντος σε αγοραίες τιμές, καταναλώσεως και ακαθάριστων επενδύσεων πάγιου κεφαλαίου ..... 68  
 40. Ετήσιοι δείκτες όγκου εγχώριας ιδιωτικής καταναλώσεως κατά λειτουργική διάκριση και κατά τύπο αγαθού ..... 68  
 41. Ετήσιοι δείκτες όγκου επενδύσεων πάγιου κεφαλαίου κατά είδος αγαθού και κατά φορέα ..... 69  
 42. Ετήσιοι δείκτες όγκου δημόσιας καταναλώσεως ..... 69  
 43. Ετήσιοι δείκτες τιμών ακαθάριστου εγχώριου προϊόντος και εθνικού εισοδήματος σε τιμές συντελεστών παραγωγής, κατά κλάδο οικονομικής δραστηριότητας ..... 70  
 44. Ετήσιοι δείκτες τιμών ακαθάριστου εθνικού προϊόντος σε αγοραίες τιμές, καταναλώσεως και ακαθάριστων επενδύσεων πάγιου κεφαλαίου ..... 70  
 45. Ετήσιοι δείκτες τιμών εγχώριας ιδιωτικής καταναλώσεως κατά λειτουργική διάκριση και κατά τύπο αγαθού ..... 71  
 46. Ετήσιοι δείκτες τιμών επενδύσεων πάγιου κεφαλαίου κατά είδος αγαθού και κατά φορέα ..... 72  
 47. Ετήσιοι δείκτες τιμών δημόσιας καταναλώσεως ..... 72

## c) Per capita main aggregates, at current and at constant 1970 prices

30. Per capita gross national income ..... 60  
 31. Per capita national private consumption expenditure and food expenditure ..... 61  
 32. Per capita expenditure on gross fixed capital formation by type of capital goods ..... 62

## APPENDIX

ANNUAL CHAIN INDICES OF GROWTH RATES  
(VALUE - VOLUME - PRICE INDICES)

33. Annual value indices of gross domestic product and national income at factor cost by branch of economic activity ..... 65  
 34. Annual value indices of gross national product at market prices, consumption and gross fixed capital formation ..... 65  
 35. Annual value indices of private domestic consumption expenditure by object and by type of expenditure ..... 66  
 36. Annual value indices of fixed capital formation by type of capital goods and by type of purchaser ..... 66  
 37. Annual value indices of government final consumption expenditure ..... 67  
 38. Annual volume indices of gross domestic product and national income at factor cost by branch of economic activity ..... 67  
 39. Annual volume indices of gross national product at market prices, consumption and gross fixed capital formation ..... 68  
 40. Annual volume indices of private domestic consumption expenditure by object and by type of expenditure ..... 68  
 41. Annual volume indices of fixed capital formation by type of capital goods and by type of purchaser ..... 69  
 42. Annual volume indices of government final consumption expenditure ..... 69  
 43. Annual implicit price indices of gross domestic product and national income at factor cost by branch of economic activity ..... 70  
 44. Annual implicit price indices of gross national product at market prices, consumption and gross fixed capital formation ..... 70  
 45. Annual implicit price indices of private domestic consumption expenditure by object and by type of expenditure ..... 71  
 46. Annual implicit price indices of fixed capital formation by type of capital goods and by type of purchaser ..... 72  
 47. Annual price indices of government final consumption expenditure ..... 72





**ΕΘΝΙΚΟΙ ΛΟΓΑΡΙΑΣΜΟΙ  
NATIONAL ACCOUNTS  
1970, 1980 – 1989**



1. Λογαριασμός ακαθάριστου εθνικού προϊόντος και εθνικής δαπάνης

1. Gross national product and expenditure account

Σε εκατ. δρχ. — Σε τρέχουσες τιμές

In million drs — At current prices

	1970	1980	1984	1985	
1.1 Εθνικό εισόδημα (2.8) .....	246.643	1.438.261	3.035.082	3.700.023	1.1 National income (2.8)
1.2 Αποσβέσεις και λοιπές προβλέψεις (5.4)	16.860	142.082	329.371	403.045	1.2 Depreciation, etc. (5.4)
1.3α Έμμεσοι φόροι δημοσίου (3.8)	43.406	228.710	578.870	705.006	1.3a Indirect taxes of general government (3.8)
1.3β Έμμεσοι φόροι αλλοδαπής (6.8β)	—	—	28.788	39.845	1.3b Indirect taxes of the rest of the world (6.8b)
Μειον :					Less :
1.4α Επιδοτήσεις από το Δημόσιο (3.2)	2.489	41.500	76.500	137.610	1.4a Subsidies from general government (3.2)
1.4β Επιδοτήσεις από την αλλοδαπή (6.4β)	—	—	88.060	126.277	1.4b Subsidies from the rest of the world (6.4b)
<b>Ακαθάριστο εθνικό προϊόν σε αγοραίες τιμές</b>	<b>304.420</b>	<b>1.767.553</b>	<b>3.807.551</b>	<b>4.584.032</b>	<b>Gross national product at market prices</b>
1.5 Ιδιωτική κατανάλωση (4.1) .....	206.813	1.104.610	2.461.441	3.025.492	1.5 Consumers' expenditure on goods and services (4.1)
1.6 Δημόσια κατανάλωση (3.1) .....	37.742	280.050	742.770	942.050	1.6 Government current expenditure on goods and services (3.1)
1.7 Ακαθάριστες επενδύσεις πάγιου κεφαλαίου (5.1)	70.663	413.685	702.900	880.370	1.7 Gross fixed capital formation (5.1)
1.8 Αυξομείωση αποθεμάτων και στατιστικές διαφορές (5.2) ***	8.707	3.819	213.032	305.810	1.8 Change in stocks and statistical discrepancies (5.2) ***
1.9 Εξαγωγές αγαθών και υπηρεσιών (6.1)	29.988	357.651	824.649	977.623	1.9 Exports of goods and services (6.1)
1.10 Εισρέοντα εισοδήματα από την αλλοδαπή (6.2)	7.777	80.180	133.192	145.786	1.10 Income from the rest of the world (6.2)
Μειον :					Less :
1.11 Εισαγωγές αγαθών και υπηρεσιών (6.6)	54.996	448.881	1.139.106	1.513.529	1.11 Imports of goods and services (6.6)
1.12 Εκρέοντα εισοδήματα στην αλλοδαπή (6.7)	2.274	23.561	131.327	179.570	1.12 Income to the rest of the world (6.7)
<b>Ακαθάριστη εθνική δαπάνη σε αγοραίες τιμές</b>	<b>304.420</b>	<b>1.767.553</b>	<b>3.807.551</b>	<b>4.584.032</b>	<b>Gross national expenditure at market prices</b>



Λογαριασμός 1. (συνέχεια) — Account 1. (continued)

Σε εκατ. δραχ. — Σε τρέχουσες τιμές

In million drs — At current prices

	1986*	1987*	1988*	1989**	
1.1 Εθνικό εισόδημα (2.8) .....	4.282.660	4.795.143	5.831.228	6.977.883	1.1 National income (2.8)
1.2 Αποσβέσεις και λοιπές προβλέψεις (5.4)	505.138	575.301	658.783	792.027	1.2 Depreciation, etc. (5.4)
1.3α Έμμεσοι φόροι δημοσίου (3.8)	910.925	1.091.854	1.231.361	1.333.078	1.3a Indirect taxes of general government (3.8)
1.3β Έμμεσοι φόροι αλλοδαπής (6.8β)	90.220	73.153	86.127	105.436	1.3b Indirect taxes of the rest of the world (6.8b)
Μείον :					Less :
1.4α Επιδοτήσεις από το Δημόσιο (3.2)	153.838	152.091	121.976	175.000	1.4a Subsidies from general government (3.2)
1.4β Επιδοτήσεις από την αλλοδαπή (6.4β)	205.271	218.658	240.216	320.268	1.4b Subsidies from the rest of the world (6.4b)
<b>Ακαθάριστο εθνικό προϊόν σε αγοραίες τιμές</b>	<b>5.429.834</b>	<b>6.164.702</b>	<b>7.445.307</b>	<b>8.713.156</b>	<b>Gross national product at market prices</b>
1.5 Ιδιωτική κατανάλωση (4.1) .....	3.718.862	4.332.382	5.116.010	6.096.733	1.5 Consumers' expenditure on goods and services (4.1)
1.6 Δημόσια κατανάλωση (3.1) .....	1.067.239	1.229.420	1.517.471	1.903.858	1.6 Government current expenditure on goods and services (3.1)
1.7 Ακαθάριστες επενδύσεις πάγιου κεφαλαίου (5.1)	1.018.098	1.045.797	1.282.336	1.630.528	1.7 Gross fixed capital formation (5.1)
1.8 Αυξομείωση αποθεμάτων και στατιστικές διαφορές (5.2) ***	163.637	77.103	75.955	62.780	1.8 Change in stocks and statistical discrepancies (5.2) ***
1.9 Εξαγωγές αγαθών και υπηρεσιών (6.1)	1.233.104	1.536.780	1.800.884	2.069.542	1.9 Exports of goods and services (6.1)
1.10 Εισρέοντα εισοδήματα από την αλλοδαπή (6.2)	131.604	154.842	197.768	229.590	1.10 Income from the rest of the world (6.2)
Μείον :					Less :
1.11 Εισαγωγές αγαθών και υπηρεσιών (6.6)	1.703.260	1.993.448	2.290.686	2.839.491	1.11 Imports of goods and services (6.6)
1.12 Εκρέοντα εισοδήματα στην αλλοδαπή (6.7)	199.450	218.174	254.431	314.824	1.12 Income to the rest of the world (6.7)
<b>Ακαθάριστη εθνική δαπάνη σε αγοραίες τιμές</b>	<b>5.429.834</b>	<b>6.164.702</b>	<b>7.445.307</b>	<b>8.713.156</b>	<b>Gross national expenditure at market prices</b>

\* Προσωρινά στοιχεία.

\*\* Εκτιμήσεις.

\*\*\* Βλέπε και πίνακα 2 : Διαθέσιμα αγαθά και υπηρεσίες και χρησιμοποίηση αυτών.

\* Provisional data.

\*\* Estimates.

\*\*\* See also table 2 : The finance of the gross expenditure of the economy.



## 2. Λογαριασμός εθνικού εισοδήματος — 2. National income account

Σε εκατ. δρχ. — Σε τρέχουσες τιμές

In million drs — At current prices

	1970	1980	1984	1985	
2.1 Αγροτικό εισόδημα (4.5) .....	45.355	257.332	562.107	677.655	2.1 Agricultural income (4.5)
2.2 Μισθοί και ημερομίσθια των μη αγροτικών κλάδων (4.6)	95.913	671.244	1.574.533	1.962.738	2.2 Wages and salaries of non-agricultural branches (4.6)
2.3 Πρόσοδοι περιουσίας και επιχειρηματικής δράσης ιδιωτών (4.7)	94.963	490.324	953.902	1.161.731	2.3 Income from property and entrepreneurship accruing to households (4.7)
2.4 Αποταμίευση δημόσιων και ιδιωτικών Α.Ε., συνεταιρισμών κλπ. (5.6)	5.995				2.4 Saving of corporations (5.6)
2.5 Άμεσοι φόροι επιβαλλόμενοι στις Α.Ε. (3.10)	1.554	20.988	43.250	51.248	2.5 Direct taxes on corporations (3.10)
2.6 Πρόσοδοι περιουσίας και επιχειρηματικής δράσης Δημοσίου (3.7)	5.678	39.620	74.590	93.681	2.6 Government income from property and entrepreneurship (3.7)
2.7 Μείον : Τόκοι δημοσίου χρέους (3.3)	2.815	41.247	173.300	247.030	2.7 Less : Interest on the public debt (3.3)
<b>Εθνικό εισόδημα .....</b>	<b>246.643</b>	<b>1.438.261</b>	<b>3.035.082</b>	<b>3.700.023</b>	<b>National income</b>
2.8 Εθνικό εισόδημα (1.1) .....	246.643	1.438.261	3.035.082	3.700.023	2.8 National income (1.1)

### Λογαριασμός 2. (συνέχεια) — Account 2. (continued)

	1986	1987*	1988*	1989**	
2.1 Αγροτικό εισόδημα (4.5) .....	742.784	802.395	1.023.155	1.270.804	2.1 Agricultural income (4.5)
2.2 Μισθοί και ημερομίσθια των μη αγροτικών κλάδων (4.6)	2.198.081	2.432.781	2.946.993	3.549.553	2.2 Wages and salaries of non-agricultural branches (4.6)
2.3 Πρόσοδοι περιουσίας και επιχειρηματικής δράσης ιδιωτών (4.7)	1.484.557	1.807.362	2.274.699	2.691.012	2.3 Income from property and entrepreneurship accruing to households (4.7)
2.4 Αποταμίευση δημόσιων και ιδιωτικών Α.Ε., συνεταιρισμών κλπ. (5.6)					2.4 Saving of corporations (5.6)
2.5 Άμεσοι φόροι επιβαλλόμενοι στις Α.Ε. (3.10)	83.088	100.167	101.090	80.300	2.5 Direct taxes on corporations (3.10)
2.6 Πρόσοδοι περιουσίας και επιχειρηματικής δράσης Δημοσίου (3.7)	90.545	113.314	96.305	99.666	2.6 Government income from property and entrepreneurship (3.7)
2.7 Μείον : Τόκοι δημοσίου χρέους (3.3)	316.395	460.876	611.014	713.452	2.7 Less : Interest on the public debt (3.3)
<b>Εθνικό εισόδημα .....</b>	<b>4.282.660</b>	<b>4.795.143</b>	<b>5.831.228</b>	<b>6.977.883</b>	<b>National income</b>
2.8 Εθνικό εισόδημα (1.1) .....	4.282.660	4.795.143	5.831.228	6.977.883	2.8 National income (1.1)

\* Προσωρινά στοιχεία.  
\*\* Εκτιμήσεις.

\* Provisional data.  
\*\* Estimates.





3. Ενοποιημένος λογαριασμός Δημοσίου από τρέχουσες συναλλαγές  
3. Consolidated appropriation account for general government

Σε εκατ. δρχ. — Σε τρέχουσες τιμές

In million drs — At current prices

	1970	1980	1984	1985	
3. 1 Δημόσια κατανάλωση (1.6) .....	37.742	280.050	742.770	942.050	3.10 Government current expenditure on goods and services (1.6)
3. 2 Επιδοτήσεις (1.4a) .....	2.489	41.500	76.500	137.610	3. 2 Subsidies (1.4a)
3. 3 Τόκοι δημοσίου χρέους (2.7) ..	2.815	41.247	173.300	247.030	3. 3 Interest on the public debt (2.7)
3. 4 Τρέχουσες μεταβιβάσεις σε ιδιώτες (καθαρό υπόλοιπο) (4.8)	22.841	153.103	511.580	670.326	3. 4 Current transfers to households (net) (4.8)
3. 5 Τρέχουσες μεταβιβάσεις στην αλλοδαπή (6.8a)	134	1.988	3.860	4.280	3. 5 Current transfers to the rest of the world (6.8a)
3. 6 Αποταμίευση του Δημοσίου (5.5)	13.202	-1.058	-204.930	-419.962	3. 6 Saving of general government (5.5)
<b>Τρέχουσες δαπάνες και αποταμίευση του Δημοσίου</b>	<b>79.223</b>	<b>516.830</b>	<b>1.303.080</b>	<b>1.581.334</b>	<b>Current expenditure and saving of general government</b>
3. 7 Πρόσοδοι περιουσίας και επιχειρηματικής δράσης Δημοσίου (2.6)	5.678	39.620	74.590	93.681	3. 7 Government income from property and entrepreneurship (2.6)
3. 8 Έμμεσοι φόροι (1.3a) .....	43.406	228.710	578.870	705.006	3. 8 Indirect taxes (1.3a)
3. 9 Άμεσοι φόροι επιβαλλόμενοι στους ιδιώτες (4.2)	28.585	227.512	606.370	731.399	3. 9 Direct taxes on households (4.2)
3.10 Άμεσοι φόροι επιβαλλόμενοι στις Α.Ε (2.5)	1.554	20.988	43.250	51.248	3.10 Direct taxes on corporations (2.5)
3.11 Τρέχουσες μεταβιβάσεις στο Δημόσιο από την αλλοδαπή (6.3)	—	—	—	—	3.11 Current transfers from the rest of the world (6.3)
<b>Τρέχουσες εισπράξεις του Δημοσίου</b>	<b>79.223</b>	<b>516.830</b>	<b>1.303.080</b>	<b>1.581.334</b>	<b>Current revenue of general government</b>

Λογαριασμός 3. (συνέχεια) — Account 3. (continued)

	1986	1987*	1988*	1989**	
3. 1 Δημόσια κατανάλωση (1.6) .....	1.067.239	1.229.420	1.517.471	1.903.858	3.10 Government current expenditure on goods and services (1.6)
3. 2 Επιδοτήσεις (1.4a) .....	153.838	152.091	121.976	175.000	3. 2 Subsidies (1.4a)
3. 3 Τόκοι δημοσίου χρέους (2.7) ..	316.395	460.876	611.014	713.452	3. 3 Interest on the public debt (2.7)
3. 4 Τρέχουσες μεταβιβάσεις σε ιδιώτες (καθαρό υπόλοιπο) (4.8)	802.638	913.171	1.117.775	1.366.800	3. 4 Current transfers to households (net) (4.8)
3. 5 Τρέχουσες μεταβιβάσεις στην αλλοδαπή (6.8a)	5.057	4.104	5.208	6.300	3. 5 Current transfers to the rest of the world (6.8a)
3. 6 Αποταμίευση του Δημοσίου (5.5)	-407.019	-503.760	-846.879	-1.391.265	3. 6 Saving of general government (5.5)
<b>Τρέχουσες δαπάνες και αποταμίευση του Δημοσίου</b>	<b>1.938.148</b>	<b>2.255.902</b>	<b>2.526.565</b>	<b>2.774.145</b>	<b>Current expenditure and saving of general government</b>
3. 7 Πρόσοδοι περιουσίας και επιχειρηματικής δράσης Δημοσίου (2.6)	90.545	113.314	96.305	99.666	3. 7 Government income from property and entrepreneurship (2.6)
3. 8 Έμμεσοι φόροι (1.3a) .....	910.925	1.091.854	1.231.361	1.333.078	3. 8 Indirect taxes (1.3a)
3. 9 Άμεσοι φόροι επιβαλλόμενοι στους ιδιώτες (4.2)	853.590	950.567	1.097.809	1.261.101	3. 9 Direct taxes on households (4.2)
3.10 Άμεσοι φόροι επιβαλλόμενοι στις Α.Ε (2.5)	83.088	100.167	101.090	80.300	3.10 Direct taxes on corporations (2.5)
3.11 Τρέχουσες μεταβιβάσεις στο Δημόσιο από την αλλοδαπή (6.3)	—	—	—	—	3.11 Current transfers from the rest of the world (6.3)
<b>Τρέχουσες εισπράξεις του Δημοσίου</b>	<b>1.938.148</b>	<b>2.255.902</b>	<b>2.526.565</b>	<b>2.774.145</b>	<b>Current revenue of general government</b>

\* Προσωρινά στοιχεία.  
\*\* Εκτιμήσεις.

\* Provisional data.  
\*\* Estimates.

**4. Ενοποιημένος λογαριασμός ιδιωτών και κοινωφελών ιδιωτικών ιδρυμάτων**  
**4. Consolidated appropriation account for households and private non-profit institutions**

Σε εκατ. δρχ. — Σε τρέχουσες τιμές

In million drs— At current prices

	1970	1980	1984	1985	
4.1 Ιδιωτική κατανάλωση (1.5) .....	206.813	1.104.610	2.461.441	3.025.492	4.1 Consumers' expenditure on goods and services (1.5)
4.2 Άμεσοι φόροι επιβαλλόμενοι στους ιδιώτες (3.9)	28.585	227.512	606.370	731.399	4.2 Direct taxes on households (3.9)
4.3 Τρέχουσες μεταβιβάσεις στην αλλοδαπή (6.9)	—	—	—	—	4.3 Current transfers to the rest of the world (6.9)
4.4 Αποταμίευση ιδιωτών και στατιστικές διαφορές (1) (5.7)	34.011	285.722(2)	638.201(2)	825.858(2)	4.4 Saving of households and statistical discrepancy (1) (5.7)
<b>Δαπάνες και αποταμίευση ιδιωτών και κοινωφελών ιδιωτικών ιδρυμάτων</b>	<b>269.409</b>	<b>1.617.844</b>	<b>3.706.012</b>	<b>4.582.749</b>	<b>Expenditure and saving of households etc.</b>
4.5 Αγροτικό εισόδημα (2.1) .....	45.355	257.332	562.107	677.655	4.5 Agricultural income (2.1)
4.6 Μισθοί και ημερομίσθια των μη αγροτικών κλάδων (2.2)	95.913	671.244	1.574.533	1.962.738	4.6 Wages and salaries of non-agricultural branches (2.2)
4.7 Πρόσοδοι περιουσίας και επιχειρηματικής δράσης ιδιωτών (2.3)	94.963	490.324(2)	953.902(2)	1.161.731(2)	4.7 Income from property and entrepreneurship accruing to households (2.3)
4.8 Τρέχουσες μεταβιβάσεις από το Δημόσιο (καθαρό υπόλοιπο) (3.4)	22.841	153.103	511.580	670.326	4.8 Current transfers from government (net) (3.4)
4.9 Τρέχουσες μεταβιβάσεις από την αλλοδαπή (6.4a)	10.337	45.841	103.890	110.299	4.9 Current transfers from the rest of the world (6.4a)
<b>Εισόδημα ιδιωτών και κοινωφελών ιδιωτικών ιδρυμάτων</b>	<b>269.409</b>	<b>1.617.844</b>	<b>3.706.012</b>	<b>4.582.749</b>	<b>Income of households etc.</b>

**Λογαριασμός 4. (συνέχεια) — Account 4. (continued)**

	1986	1987*	1988*	1989**	
4.1 Ιδιωτική κατανάλωση (1.5) .....	3.718.862	4.332.382	5.116.010	6.096.733	4.1 Consumers' expenditure on goods and services (1.5)
4.2 Άμεσοι φόροι επιβαλλόμενοι στους ιδιώτες (3.9)	853.590	950.567	1.097.809	1.261.101	4.2 Direct taxes on households (3.9)
4.3 Τρέχουσες μεταβιβάσεις στην αλλοδαπή (6.9)	—	—	—	—	4.3 Current transfers to the rest of the world (6.9)
4.4 Αποταμίευση ιδιωτών και στατιστικές διαφορές (1) (5.7)	792.848(2)	859.143(2)	1.393.753(2)	1.746.131(2)	4.4 Saving of households and statistical discrepancy (1) (5.7)
<b>Δαπάνες και αποταμίευση ιδιωτών και κοινωφελών ιδιωτικών ιδρυμάτων</b>	<b>5.365.300</b>	<b>6.142.092</b>	<b>7.607.572</b>	<b>9.103.965</b>	<b>Expenditure and saving of households etc.</b>
4.5 Αγροτικό εισόδημα (2.1) .....	742.784	802.395	1.023.155	1.270.804	4.5 Agricultural income (2.1)
4.6 Μισθοί και ημερομίσθια των μη αγροτικών κλάδων (2.2)	2.198.081	2.432.781	2.946.993	3.549.553	4.6 Wages and salaries of non-agricultural branches (2.2)
4.7 Πρόσοδοι περιουσίας και επιχειρηματικής δράσης ιδιωτών (2.3)	1.484.557(2)	1.807.362(2)	2.274.699(2)	2.691.012(2)	4.7 Income from property and entrepreneurship accruing to households (2.3)
4.8 Τρέχουσες μεταβιβάσεις από το Δημόσιο (καθαρό υπόλοιπο) (3.4)	802.638	913.171	1.117.775	1.366.800	4.8 Current transfers from government (net) (3.4)
4.9 Τρέχουσες μεταβιβάσεις από την αλλοδαπή (6.4a)	137.240	186.383	244.950	225.796	4.9 Current transfers from the rest of the world (6.4a)
<b>Εισόδημα ιδιωτών και κοινωφελών ιδιωτικών ιδρυμάτων</b>	<b>5.365.300</b>	<b>6.142.092</b>	<b>7.607.572</b>	<b>9.103.965</b>	<b>Income of households etc.</b>

(1) Βλέπε και πίνακα 2 : Διαθέσιμα αγαθά και υπηρεσίες και χρησιμοποίηση αυτών

(2) Περιλαμβάνεται και η αποταμίευση των δημόσιων και ιδιωτικών Α.Ε., συνεταιρισμών κλπ.

\* Προσωρινά στοιχεία.

\*\* Εκτιμήσεις.

(1) See also table 2 : The finance of the gross expenditure of the economy.

(2) Including saving of corporations.

\* Provisional data.

\*\* Estimates.

5. Ενοποιημένος λογαριασμός επενδύσεων και αποταμιεύσεων  
5. Consolidated gross capital formation and saving account

Σε εκατ. δρχ. — Σε τρέχουσες τιμές

In million drs — At current prices

	1970	1980	1984	1985	
5.1 Ακαθάριστες επενδύσεις πάγιου κεφαλαίου (1.7)	70.663	413.685	702.900	880.370	5.1 Gross fixed capital formation (1.7)
5.2 Αυξομείωση αποθεμάτων και στατιστικές διαφορές (1.8)	8.707	3.819	213.032	305.810	5.2 Change in stocks and statistical discrepancy (1.8)
5.3 Καθαρό υπόλοιπο δανείων που παρέχονται από τη Χώρα στην αλλοδαπή (6.10)	-9.248	9.276	-134.927	-347.471	5.3 Net lending to the rest of the world (6.10)
<b>Ακαθάριστη αύξηση του εθνικού κεφαλαίου</b>	<b>70.122</b>	<b>426.780</b>	<b>781.005</b>	<b>838.709</b>	<b>Gross addition to national wealth</b>
5.4 Αποσβέσεις και λοιπές προβλέψεις (1.2)	16.860	142.082	329.371	403.045	5.4 Depreciation, etc. (1.2)
5.5 Αποταμίευση του Δημοσίου (3.6)	13.202	-1.058	-204.930	-419.962	5.5 Saving of general government (3.6)
5.6 Αποταμίευση δημόσιων και ιδιωτικών Α.Ε., συνεταιρισμών κλπ. (2.4)	5.995	285.722	638.205	825.858	5.6 Saving of corporations (2.4)
5.7 Αποταμίευση ιδιωτών και στατιστικές διαφορές (4.4)***	34.011				5.7 Saving of households and statistical discrepancy (4.4)***
5.8 Καθαρό υπόλοιπο μεταβιβάσεων κεφαλαίου από την αλλοδαπή (6.5)	54	34	18.368	29.768	5.8 Net capital transfers from the rest of the world (6.5)
<b>Ακαθάριστη αύξηση του εθνικού κεφαλαίου</b>	<b>70.122</b>	<b>426.780</b>	<b>781.005</b>	<b>838.709</b>	<b>Gross addition to national wealth</b>

Λογαριασμός 5. (συνέχεια) — Account 5. (continued)

	1986	1987	1988*	1989**	
5.1 Ακαθάριστες επενδύσεις πάγιου κεφαλαίου (1.7)	1.018.098	1.045.797	1.282.336	1.630.528	5.1 Gross fixed capital formation (1.7)
5.2 Αυξομείωση αποθεμάτων και στατιστικές διαφορές (1.8)	163.637	77.103	75.955	-62.780	5.2 Change in stocks and statistical discrepancy (1.8)
5.3 Καθαρό υπόλοιπο δανείων που παρέχονται από τη Χώρα στην αλλοδαπή (6.10)	-236.504	-135.926	-89.578	-352.365	5.3 Net lending to the rest of the world (6.10)
<b>Ακαθάριστη αύξηση του εθνικού κεφαλαίου</b>	<b>945.231</b>	<b>986.974</b>	<b>1.268.713</b>	<b>1.215.383</b>	<b>Gross addition to national wealth</b>
5.4 Αποσβέσεις και λοιπές προβλέψεις (1.2)	505.138	575.301	658.783	792.027	5.4 Depreciation, etc. (1.2)
5.5 Αποταμίευση του Δημοσίου (3.6)	-407.019	-503.760	-846.879	-1.391.265	5.5 Saving of general government (3.6)
5.6 Αποταμίευση δημόσιων και ιδιωτικών Α.Ε., συνεταιρισμών κλπ. (2.4)	792.848	859.143	1.393.753	1.746.131	5.6 Saving of corporations (2.4)
5.7 Αποταμίευση ιδιωτών και στατιστικές διαφορές (4.4)***					5.7 Saving of households and statistical discrepancy (4.4)***
5.8 Καθαρό υπόλοιπο μεταβιβάσεων κεφαλαίου από την αλλοδαπή (6.5)	54.264	56.290	63.056	68.490	5.8 Net capital transfers from the rest of the world (6.5)
<b>Ακαθάριστη αύξηση του εθνικού κεφαλαίου</b>	<b>45.231</b>	<b>986.974</b>	<b>1.268.713</b>	<b>1.215.383</b>	<b>Gross addition to national wealth</b>

\* Προσωρινά στοιχεία.

\*\* Εκτιμήσεις.

\*\*\* Βλέπε και πίνακα 2 : Διαθέσιμα αγαθά και υπηρεσίες και χρησιμοποίηση αυτών.

\* Provisional data.

\*\* Estimates.

\*\*\* See also table 2 : The finance of the gross expenditure of the economy.



6. Ενοποιημένος λογαριασμός διεθνών συναλλαγών  
6. Consolidated account for the rest of the world

Σε εκατ. δρχ. — Σε τρέχουσες τιμές

In million drs — At current prices

	1970	1980	1984	1985	
6.1 Εξαγωγές αγαθών και υπηρεσιών (1.9)	29.988	357.651	824.649	977.623	6.1 Exports of goods and services (1.9)
6.2 Εισρέοντα εισοδήματα από την αλλοδαπή (1.10)	7.777	80.180	133.192	145.786	6.2 Income from the rest of the world (1.10)
6.3 Τρέχουσες μεταβιβάσεις στο Δημόσιο από την αλλοδαπή (3.11)	—	—	—	—	6.3 Current transfers to government (3.11)
6.4a Τρέχουσες μεταβιβάσεις στους ιδιώτες (4.9)	10.337	45.841	103.890	110.299	6.4a Current transfers to households etc. (4.9)
6.4β Επιδοτήσεις από την αλλοδαπή (1.4β)	—	—	88.060	126.277	6.4b Subsidies from the rest of the world (1.4b)
6.5 Καθαρό υπόλοιπο μεταβιβάσεων κεφαλαίου από την αλλοδαπή (5.8)	54	34	18.363	29.768	6.5 Net capital transfers to the nation (5.8)
<b>Σύνολο .....</b>	<b>48.156</b>	<b>483.706</b>	<b>1.168.154</b>	<b>1.389.753</b>	<b>Total</b>
6.6 Εισαγωγές αγαθών και υπηρεσιών (1.11)	54.996	448.881	1.139.106	1.513.529	6.6 Imports of goods and services (1.11)
6.7 Εκρέοντα εισοδήματα στην αλλοδαπή (1.12)	2.274	23.561	131.327	179.570	6.7 Income to the rest of the world (1.12)
6.8a Τρέχουσες μεταβιβάσεις από το Δημόσιο (3.5)	134	1.988	3.860	4.280	6.8a Current transfers from general government (3.5)
6.8β Έμμεσοι φόροι προς την αλλοδαπή (1.3β)	—	—	28.788	39.845	6.8b Indirect taxes to the rest of the world (1.3b)
6.9 Τρέχουσες μεταβιβάσεις από τους ιδιώτες (4.3)	—	—	—	—	6.9 Current transfers from households (4.3)
6.10 Καθαρό υπόλοιπο δανείων που παρέχονται από τη Χώρα στην αλλοδαπή (5.3)	-9.248	+9.276	-134.927	-347.471	6.10 Net lending to the rest of the world (5.3)
<b>Σύνολο .....</b>	<b>48.156</b>	<b>483.706</b>	<b>1.168.154</b>	<b>1.389.753</b>	<b>Total</b>

Λογαριασμός 6. (συνέχεια) — Account 6. (continued)

	1986	1987	1988	1989*	
6.1 Εξαγωγές αγαθών και υπηρεσιών (1.9)	1.233.104	1.536.780	1.800.884**	2.069.542**	6.1 Exports of goods and services (1.9)
6.2 Εισρέοντα εισοδήματα από την αλλοδαπή (1.10)	131.604	154.842	197.768	229.590	6.2 Income from the rest of the world (1.10)
6.3 Τρέχουσες μεταβιβάσεις στο Δημόσιο από την αλλοδαπή (3.11)	—	—	—	—	6.3 Current transfers to government (3.11)
6.4a Τρέχουσες μεταβιβάσεις στους ιδιώτες (4.9)	137.240	186.383	244.950	225.796	6.4a Current transfers to households etc. (4.9)
6.4β Επιδοτήσεις από την αλλοδαπή (1.4β)	205.271	218.658	240.216	320.268	6.4b Subsidies from the rest of the world (1.4b)
6.5 Καθαρό υπόλοιπο μεταβιβάσεων κεφαλαίου από την αλλοδαπή (5.8)	54.264	56.290	63.056	68.490	6.5 Net capital transfers to the nation (5.8)
<b>Σύνολο .....</b>	<b>1.761.483</b>	<b>2.152.953</b>	<b>2.546.874</b>	<b>2.913.686</b>	<b>Total</b>
6.6 Εισαγωγές αγαθών και υπηρεσιών (1.11)	1.703.260	1.993.448	2.290.686**	2.839.491**	6.6 Imports of goods and services (1.11)
6.7 Εκρέοντα εισοδήματα στην αλλοδαπή (1.12)	199.450	218.174	254.431	314.824	6.7 Income to the rest of the world (1.12)
6.8a Τρέχουσες μεταβιβάσεις από το Δημόσιο (3.5)	5.057	4.104	5.208	6.300	6.8a Current transfers from general government (3.5)
6.8β Έμμεσοι φόροι προς την αλλοδαπή (1.3β)	90.220	73.153	86.127	105.436	6.8b Indirect taxes to the rest of the world (1.3b)
6.9 Τρέχουσες μεταβιβάσεις από τους ιδιώτες (4.3)	—	—	—	—	6.9 Current transfers from households (4.3)
6.10 Καθαρό υπόλοιπο δανείων που παρέχονται από τη Χώρα στην αλλοδαπή (5.3)	-236.504	-135.926	-89.578	-352.365	6.10 Net lending to the rest of the world (5.3)
<b>Σύνολο .....</b>	<b>1.761.483</b>	<b>2.152.953</b>	<b>2.546.874</b>	<b>2.913.686</b>	<b>Total</b>

\* Προσωρινά στοιχεία.  
\*\* Εκτιμήσεις.

\* Provisional data.  
\*\* Estimates.



**ΑΝΑΛΥΤΙΚΟΙ ΠΙΝΑΚΕΣ ΕΘΝΙΚΩΝ ΛΟΓΑΡΙΑΣΜΩΝ**  
**SUPPORTING TABLES OF NATIONAL ACCOUNTS**  
**1970, 1980 – 1989**






Πίνακας 1. Ακαθάριστο εγχώριο προϊόν και εθνικό εισόδημα  
Table 1. Gross domestic product and national income

Σε εκατ. δρχ. — Σε τρέχουσες τιμές

In million drs — At current prices

	1970	1980	1984	1985	
1. Γεωργία κλπ.	47.058	270.058	591.395	713.824	1. Agriculture etc.
α. Γεωργία, κτηνοτροφία	44.555	260.503	567.090	684.531	a. Agriculture and animal breeding
β. Δάση	1.128	4.387	8.293	10.493	b. Forestry
γ. Αλιεία	1.375	5.168	16.012	18.800	c. Fishing
2. Ορυχεία	3.541	23.352	77.062	89.776	2. Mining and quarrying
3. Μεταποίηση	49.266	296.955	614.818	752.500	3. Manufacturing
α. Επιχειρήσεις τροφίμων, ποτών, καπνού	9.317	54.737	123.649	159.759	a. Food, drink and tobacco
β. Υφαντικές	6.937	49.214	103.694	124.694	b. Textiles
γ. Ενδύσεως και υποδήσεως	4.627	25.571	45.358	54.475	c. Clothing and footwear
δ. Ξύλου και επίπλων	3.051	16.089	22.703	26.142	d. Wood product and furniture
ε. Χάρτου, εκδόσεων και εκτυπώσεων	2.268	14.688	37.908	49.085	e. Paper, printing and publishing
στ. Χημικές	5.495	34.927	75.429	95.449	f. Chemical and allied trades
ζ. Μη μεταλλικών ορυκτών	3.736	26.398	47.955	55.187	g. Stone, clay and glass
η. Βασικές μεταλλουργικές	3.638	16.622	36.792	44.670	h. Basic metal industries
θ. Αντικειμένων από μέταλλο, μηχανών και ηλεκτρικών μηχανών	6.298	32.520	65.205	77.459	i. Metal manufacture, engineering and electric goods
ι. Μεταφορικών μέσων	2.595	20.427	41.116	46.323	j. Transport equipment
ια. Λοιπές	1.304	5.762	15.009	19.257	k. Other manufacturing
4. Επιχειρήσεις ηλεκτρισμού, φωταερίου, ύδατος	5.152	24.045	77.281	105.566	4. Electricity, gas and water works
5. Κατασκευές	23.017	129.934	213.678	262.852	5. Construction
6. Μεταφορές, επικοινωνίες	19.761	118.476	264.039	309.287	6. Transportation and communication
α. Θαλάσσιες μεταφορές	1.823	10.009	20.439	24.316	a. Water transportation
β. Σιδηρόδρομοι	556	3.385	6.088	7.498	b. Railroads
γ. Λοιπές μεταφορές και αποθηκείυσεις	13.409	80.237	171.862	200.125	c. Other transportation and storage
δ. Επικοινωνίες	3.973	24.845	65.650	77.348	d. Communication
7. Εμπόριο	31.050	196.266	438.718	540.367	7. Wholesale and retail trade
8. Τράπεζες, ασφάλειες, κτηματικές επιχειρήσεις	6.088	39.245	86.987	107.053	8. Banking, insurance and real estate
9. Κατοικίες	21.099	92.922	177.561	208.457	9. Ownership of dwellings
10. Δημόσια διοίκηση, ασφάλεια	22.559	147.430	379.442	476.324	10. Public administration and defence
α. Διοίκηση	13.166	93.947	246.487	317.746	a. Administration
β. Ασφάλεια	9.393	53.483	132.955	158.578	b. Defence
11. Υγεία, εκπαίδευση	11.930	78.908	187.973	251.078	11. Health and educational services
α. Υγεία	4.860	31.557	77.617	101.639	a. Health services
β. Εκπαίδευση	7.070	47.351	110.356	149.439	b. Education services
12. Διάφορες υπηρεσίες	17.479	106.133	253.634	319.768	12. Miscellaneous services
<b>13. Ακαθάριστο εγχώριο προϊόν</b>	<b>258.000</b>	<b>1.523.724</b>	<b>3.362.588</b>	<b>4.136.852</b>	<b>13. Gross domestic product</b>
14. Καθαρό εισόδημα από την αλλοδαπή	5.503	56.619	1.865	- 33.784	14. Net income from the rest of the world
<b>15. Ακαθάριστο εθνικό εισόδημα</b>	<b>263.503</b>	<b>1.580.343</b>	<b>3.364.453</b>	<b>4.103.068</b>	<b>15. Gross national income</b>
16. Μείον : Αποσβέσεις	16.860	142.082	329.371	403.045	16. Less : Depreciation
<b>17. Καθαρό εθνικό εισόδημα</b>	<b>246.643</b>	<b>1.438.261</b>	<b>3.035.082</b>	<b>3.700.023</b>	<b>17. Net national income</b>



Πίνακας 1. (συνέχεια) — Table 1. (continued)

Σε εκατ. δρχ. — Σε τρέχουσες τιμές

In million drs — At current prices

	1986	1987*	1988*	1989**	
1. Γεωργία κλπ. ....	788.062	851.895	1.079.351	1.337.316	1. Agriculture etc.
α. Γεωργία, κτηνοτροφία .....	749.447	797.373	1.023.225	—	a. Agriculture and animal breeding
β. Δάση .....	12.609	18.742	16.190	—	b. Forestry
γ. Αλιεία .....	26.006	35.780	39.936	—	c. Fishing
2. Ορυχεία .....	79.093	98.866	104.600	120.918	2. Mining and quarrying
3. Μεταποίηση .....	907.415	971.076	1.148.653	1.346.696	3. Manufacturing
α. Επιχειρήσεις τροφίμων, ποτών, καπνού .....	188.111	190.565	230.995	283.784	a. Food, drink and tobacco
β. Υφαντικές .....	157.837	175.976	185.132	197.265	b. Textiles
γ. Ενδύσεως και υποδήσεως .....	67.084	71.996	83.762	89.098	c. Clothing and footwear
δ. Ξύλου και επίπλων .....	32.775	35.432	38.198	46.883	d. Wood product and furniture
ε. Χάρτου, εκδόσεων και εκτυπώσεων .....	59.692	75.391	82.473	97.181	e. Paper, printing and publishing
στ. Χημικές .....	110.217	119.494	158.825	200.106	f. Chemical and allied trades
ζ. Μη μεταλλικών ορυκτών .....	69.987	77.899	92.035	101.292	g. Stone, clay and glass
η. Βασικές μεταλλουργικές .....	44.899	42.923	65.458	81.037	h. Basic metal industries
θ. Αντικειμένων από μέταλλο, μηχανών και ηλεκτρικών μηχανών .....	98.850	90.627	107.626	126.354	i. Metal manufacture, engineering and electric goods
ι. Μεταφορικών μέσων .....	57.803	65.401	82.538	98.083	j. Transport equipment
ια. Λοιπές .....	20.160	25.372	21.611	25.613	k. Other manufacturing
4. Επιχειρήσεις ηλεκτρισμού, φωταερίου, ύδατος .....	139.875	155.261	174.513	194.058	4. Electricity, gas and water —works
5. Κατασκευές .....	317.525	328.638	396.995	468.454	5. Construction
6. Μεταφορές, επικοινωνίες .....	372.904	432.113	519.433	598.839	6. Transportation and communication
α. Θαλάσσιες μεταφορές .....	27.766	29.174	34.107	—	a. Water transportation
β. Σιδηρόδρομοι .....	7.795	7.693	7.159	—	b. Railroads
γ. Λοιπές μεταφορές και αποθηκεύσεις .....	230.222	268.113	324.590	—	c. Other transportation and storage
δ. Επικοινωνίες .....	107.121	127.133	153.577	—	d. Communication
7. Εμπόριο .....	656.546	724.827	851.672	1.233.707	7. Wholesale and retail trade
8. Τράπεζες, ασφάλειες, κτηματικές επιχειρήσεις .....	130.818	144.787	170.915	—	8. Banking, insurance and real estate
9. Κατοικίες .....	252.650	312.781	396.606	471.961	9. Ownership of dwellings
10. Δημόσια διοίκηση, ασφάλεια .....	536.200	618.426	747.582	—	10. Public administration and defence
α. Διοίκηση .....	353.340	421.435	515.395	—	a. Administration
β. Ασφάλεια .....	182.860	196.991	232.187	—	b. Defence
11. Υγεία, εκπαίδευση .....	295.311	341.150	420.232	1.448.963	11. Health and educational services
α. Υγεία .....	127.293	149.531	182.278	—	a. Health services
β. Εκπαίδευση .....	168.018	191.619	237.954	—	b. Education services
12. Διάφορες υπηρεσίες .....	379.245	453.956	536.122	634.232	12. Miscellaneous services
13. Ακαθάριστο εγχώριο προϊόν .....	4.855.644	5.433.776	6.546.674	7.855.144	13. Gross domestic product
14. Καθαρό εισόδημα από την αλλοδαπή .....	-67.846	-63.332	-56.663	-85.234	14. Net income from the rest of the world
15. Ακαθάριστο εθνικό εισόδημα .....	4.787.798	5.370.444	6.490.011	7.769.910	15. Gross national income
16. Μείον : Αποσβέσεις .....	505.138	575.301	658.783	792.027	16. Less : Depreciation
17. Καθαρό εθνικό εισόδημα .....	4.282.660	4.795.143	5.831.228	6.977.883	17. Net national income

\* Προσωρινά στοιχεία.  
\*\* Εκτιμήσεις.\* Provisional data.  
\*\* Estimates.



**Πίνακας 2. Διαθέσιμα αγαθά και υπηρεσίες και χρησιμοποίηση αυτών**  
**Table 2. The finance of the gross expenditure of the economy**

Σε εκατ. δρχ. — Σε τρέχουσες τιμές

In million drs — At current prices

	1970	1980	1984	1985	
1. Ακαθάριστο εθνικό προϊόν σε αγοραίες τιμές	304.420	1.767.553	3.807.551	4.584.032	1. Gross national product at market prices
2. Μεταβιβάσεις κεφαλαίου και τρέχουσες από την αλλοδαπή (καθαρό υπόλοιπο)(1)	19.505	34.611	312.592	569.690	2. Net borrowing and net transfers from the rest of the world(1)
<b>Διαθέσιμα αγαθά και υπηρεσίες .....</b>	<b>323.925</b>	<b>1.802.164</b>	<b>4.120.143</b>	<b>5.153.722</b>	<b>Means available for financing gross expenditure of the economy</b>
3. Κατανάλωση .....	244.555	1.384.660	3.204.211	3.967.542	3. Consumption
α. Ιδιωτική .....	206.813	1.104.610	2.461.441	3.025.492	a. Consumers' expenditure on goods and services
β. Δημόσια .....	37.742	280.050	742.770	942.050	b. Government current expenditure on goods and services
4. Ακαθάριστες επενδύσεις πάγιου κεφαλαίου	70.663	413.685	702.900	880.370	4. Gross fixed capital formation
α. Ιδιωτικές .....	50.737	317.865	416.850	505.300	a. Private
β. Δημόσιες .....	19.926	95.820	286.050	375.070	b. Public
5. Αυξομείωση αποθεμάτων (+ ή -)	13.346	75.688	36.335	102.884	5. Change in stocks (+ or -)
6. Στατιστικές διαφορές .....	-4.639	-71.869	176.697	202.926	6. Statistical discrepancies
<b>Ακαθάριστη δαπάνη της οικονομίας .</b>	<b>323.925</b>	<b>1.802.164</b>	<b>4.120.143</b>	<b>5.153.722</b>	<b>Gross expenditure of the economy</b>

**Πίνακας 2. (συνέχεια) — Table 2. (continued)**

	1986	1987*	1988*	1989**	
1. Ακαθάριστο εθνικό προϊόν σε αγοραίες τιμές	5.429.834	6.164.702	7.445.307	8.713.156	1. Gross national product at market prices
2. Μεταβιβάσεις κεφαλαίου και τρέχουσες από την αλλοδαπή (καθαρό υπόλοιπο)	538.002	520.000	546.465	855.183	2. Net borrowing and net transfers from the rest of the world
<b>Διαθέσιμα αγαθά και υπηρεσίες .....</b>	<b>5.967.836</b>	<b>6.684.702</b>	<b>7.991.772</b>	<b>9.568.339</b>	<b>Means available for financing gross expenditure of the economy</b>
3. Κατανάλωση .....	4.786.101	5.561.802	6.633.481	8.000.591	3. Consumption
α. Ιδιωτική .....	3.718.862	4.332.382	5.116.010	6.096.733	a. Consumers' expenditure on goods and services
β. Δημόσια .....	1.067.239	1.229.420	1.517.471	1.903.858	b. Government current expenditure on goods and services
4. Ακαθάριστες επενδύσεις πάγιου κεφαλαίου	1.018.098	1.045.797	1.282.336	1.630.528	4. Gross fixed capital formation
α. Ιδιωτικές(1) .....	633.578	723.066	907.267	1.164.588	a. Private(1)
β. Δημόσιες .....	384.520	322.731	375.069	465.940	b. Public
5. Αυξομείωση αποθεμάτων (+ ή -)	43.418	25.412	129.179	85.847	5. Change in stocks (+ or -)
6. Στατιστικές διαφορές .....	120.219	51.691	-53.224	-148.627	6. Statistical discrepancies
<b>Ακαθάριστη δαπάνη της οικονομίας</b>	<b>5.967.836</b>	<b>6.684.702</b>	<b>7.991.772</b>	<b>9.568.339</b>	<b>Gross expenditure of the economy</b>

(1) Χωρίς ποντοπόρα πλοία.  
 \* Προσωρινά στοιχεία.  
 \*\* Εκτιμήσεις.

(1) Excluding ships operating overseas.  
 \* Provisional data.  
 \*\* Estimates.

Πίνακας 3. Έσοδα και έξοδα του Δημοσίου από τρέχουσες συναλλαγές  
Table 3. Current revenue and expenditure of general government

Σε εκατ. δρχ. — Σε τρέχουσες τιμές

In million drs — At current prices

	1970	1980	1984	1985	
1. Άμεσοι φόροι επιβαλλόμενοι στους ιδιώτες	28.585	227.512	606.370	731.399	1. Direct taxes on households
α. Εισφορές στην κοινωνική ασφάλιση	19.655	153.890	423.320	523.607	a. Total contributions to social insurance
β. Λοιποί άμεσοι φόροι	8.930	73.622	183.050	207.792	b. Other direct taxes
2. Άμεσοι φόροι επιβαλλόμενοι στις επιχειρήσεις	1.554	20.988	43.250	51.248	2. Direct taxes on corporations
3. Έμμεσοι φόροι	43.406	228.710	578.870	705.006	3. Indirect taxes
4. Πρόσοδοι περιουσίας και επιχειρηματικής δράσης	5.678	39.620	74.590	93.681	4. Income from property and entrepreneurship
5. Τρέχουσες μεταβιβάσεις από την αλλοδαπή	—	—	—	—	5. Current transfers from the rest of the world
6. Μείον : Τόκοι δημοσίου χρέους	2.815	41.247	173.300	247.030	6. Less : Interest on the public debt
<b>I. Σύνολο τρεχόντων εσόδων</b>	<b>76.408</b>	<b>475.583</b>	<b>1.129.780</b>	<b>1.334.304</b>	<b>I. Total current revenue</b>
1. Τρέχουσες δαπάνες για αγαθά και υπηρεσίες	37.742	280.050	742.770	942.050	1. Current expenditure on goods and services
α. Στρατιωτικές	13.836	100.000	245.500	289.940	a. Defence
β. Πολιτικές	23.906	180.050	497.270	652.110	b. Civil
2. Επιδοτήσεις	2.489	41.500	76.500	137.610	2. Subsidies
3. Καθαρό υπόλοιπο τρεχουσών μεταβιβάσεων σε ιδιώτες	22.841	153.103	511.580	670.326	3. Net current transfers to households and private non-profit institutions
4. Τρέχουσες μεταβιβάσεις στην αλλοδαπή	134	1.988	3.860	4.280	4. Current transfers to the rest of the world
<b>II. Σύνολο τρεχόντων εξόδων</b>	<b>63.206</b>	<b>476.641</b>	<b>1.334.710</b>	<b>1.754.266</b>	<b>II. Total current expenditure</b>
<b>III. Αποταμίευση Δημοσίου</b>	<b>13.202</b>	<b>-1.058</b>	<b>-204.930</b>	<b>-419.962</b>	<b>III. Saving</b>

Πίνακας 3. (συνέχεια) — Table 3. (continued)

	1986	1987*	1988*	1989**	
1. Άμεσοι φόροι επιβαλλόμενοι στους ιδιώτες	853.590	950.567	1.097.809	1.261.101	1. Direct taxes on households
α. Εισφορές στην κοινωνική ασφάλιση	600.938	672.220	750.050	852.084	a. Total contributions to social insurance
β. Λοιποί άμεσοι φόροι	252.652	278.347	347.759	409.017	b. Other direct taxes
2. Άμεσοι φόροι επιβαλλόμενοι στις επιχειρήσεις	83.088	100.167	101.090	80.300	2. Direct taxes on corporations
3. Έμμεσοι φόροι	910.925	1.091.854	1.231.361	1.333.078	3. Indirect taxes
4. Πρόσοδοι περιουσίας και επιχειρηματικής δράσης	90.545	113.314	96.305	99.666	4. Income from property and entrepreneurship
5. Τρέχουσες μεταβιβάσεις από την αλλοδαπή	—	—	—	—	5. Current transfers from the rest of the world
6. Μείον : Τόκοι δημοσίου χρέους	316.395	460.876	611.014	713.452	6. Less : Interest on the public debt
<b>I. Σύνολο τρεχόντων εσόδων</b>	<b>1.621.753</b>	<b>1.795.026</b>	<b>1.915.551</b>	<b>2.060.693</b>	<b>I. Total current revenue</b>
1. Τρέχουσες δαπάνες για αγαθά και υπηρεσίες	1.067.239	1.229.420	1.517.471	1.903.858	1. Current expenditure on goods and services
α. Στρατιωτικές	319.955	367.575	445.742	—	a. Defence
β. Πολιτικές	747.084	861.845	1.071.729	—	b. Civil
2. Επιδοτήσεις	153.838	152.091	121.976	175.000	2. Subsidies
3. Καθαρό υπόλοιπο τρεχουσών μεταβιβάσεων σε ιδιώτες	802.638	913.171	1.117.775	1.366.800	3. Net current transfers to households and private non-profit institutions
4. Τρέχουσες μεταβιβάσεις στην αλλοδαπή	5.057	4.104	5.208	6.300	4. Current transfers to the rest of the world
<b>II. Σύνολο τρεχόντων εξόδων</b>	<b>2.028.772</b>	<b>2.298.786</b>	<b>2.762.430</b>	<b>3.451.958</b>	<b>II. Total current expenditure</b>
<b>III. Αποταμίευση Δημοσίου</b>	<b>-407.019</b>	<b>-503.760</b>	<b>-846.879</b>	<b>-1.391.265</b>	<b>III. Saving</b>

\* Προσωρινά στοιχεία.  
\*\* Εκτιμήσεις.

\* Provisional data.  
\*\* Estimates.

Ανάλυση πίνακα 3  
Analysis of table 3

Σε εκατ. δρχ. — Σε τρέχουσες τιμές

In million drs — At current prices

	1970				1980				
	Κρατικός προϋπολογισμός Central government	Κοινωνική ασφάλιση Social insurance	Αυτο-διοίκηση και λοιπά ΝΠΔΔ Local authorities and other public funds	Σύνολο Δημοσίου General government	Κρατικός προϋπολογισμός Central government	Κοινωνική ασφάλιση Social insurance	Αυτο-διοίκηση και λοιπά ΝΠΔΔ Local authorities and other public funds	Σύνολο Δημοσίου General government	
1. Άμεσοι φόροι επιβαλλόμενοι στους ιδιώτες	7.275	19.655	1.655	28.585	67.432	153.890	6.190	227.512	1. Direct taxes on households
α. Εισφορές στην κοινωνική ασφάλιση	—	19.655	—	19.655	—	153.890	—	153.890	a. Contribution to social insurance
β. Λοιποί άμεσοι φόροι	7.275	—	1.655	8.930	67.432	—	6.190	73.622	b. Other direct taxes
2. Άμεσοι φόροι επιβαλλόμενοι στις επιχειρήσεις	1.554	—	—	1.554	20.988	—	—	20.988	2. Direct taxes on corporations
3. Έμμεσοι φόροι	37.236	3.387	2.783	43.406	208.300	12.340	8.070	228.710	3. Indirect taxes
4. Πρόσοδοι περιουσίας και επιχειρηματικής δράσης	862	1.746	3.070	5.678	9.380	12.590	17.650	39.620	4. Income from property and entrepreneurship
5. Τρέχουσες μεταβιβάσεις από την αλλοδαπή	—	—	—	—	—	—	—	—	5. Current transfers from the rest of the world
6. Κρατικές επιχορηγήσεις σε ΝΠΔΔ	—	1.376	4.681	6.057	—	3.070	42.230	45.300	6. Central government transfers to public funds
7. Μείον: Τόκοι δημοσίου χρέους	2.815	—	—	2.815	41.247	—	—	41.247	7. Less: Interest on public debt
<b>I. Σύνολο τρεχόντων εσόδων</b>	<b>44.112</b>	<b>26.164</b>	<b>12.189</b>	<b>82.465</b>	<b>264.853</b>	<b>181.890</b>	<b>74.140</b>	<b>520.883</b>	<b>I. Total current revenue</b>
1. Τρέχουσες δαπάνες για αγαθά και υπηρεσίες	29.322	1.974	6.446	37.742	207.600	20.960	51.490	280.050	1. Current expenditure on goods and services
α. Στρατιωτικές	13.836	—	—	13.836	100.000	—	—	100.000	a. Defence
β. Πολιτικές	15.486	1.974	6.446	23.906	107.600	20.960	51.490	180.050	b. Civil
2. Επιδοτήσεις	2.489	—	—	2.489	41.500	—	—	41.500	2. Subsidies
3. Καθαρό υπόλοιπο τρεχουσών μεταβιβάσεων σε ιδιώτες και ιδιωτικά μη κερδοσκοπικά ιδρύματα	1.077	20.870	894	22.841	8.013	142.383	2.707	153.103	3. Net current transfers to households and private enterprises
4. Καθαρό υπόλοιπο τρεχουσών επιχορηγήσεων σε ΝΠΔΔ	5.595	—	—	5.595	44.690	—	—	44.690	4. Net current transfers to public funds
5. Τρέχουσες μεταβιβάσεις στην αλλοδαπή	134	—	—	134	1.988	—	—	1.988	5. Current transfers to the rest of the world
6. Συνδρομές και επιχορηγήσεις στο Κράτος	—	226	236	462	—	237	373	610	6. Contributions and transfers to central government
<b>II. Σύνολο τρεχόντων εξόδων</b>	<b>38.617</b>	<b>23.070</b>	<b>7.576</b>	<b>69.263</b>	<b>303.791</b>	<b>163.580</b>	<b>54.570</b>	<b>521.941</b>	<b>II. Total current expenditure</b>
<b>III. Αποταμίευση</b>	<b>5.495</b>	<b>3.094</b>	<b>4.613</b>	<b>13.202</b>	<b>-38.938</b>	<b>18.310</b>	<b>19.570</b>	<b>-1.058</b>	<b>III. Saving</b>





Ανάλυση πίνακα 3. (συνέχεια) - Analysis of table 3. (continued)

Σε εκατ. δρχ. — Σε τρέχουσες τιμές

In million drs — At current prices

	1984				1985				
	Κρατικός προϋπολο- γισμός Central govern- ment	Κοινωνική ασφάλιση Social insurance	Αυτο- διοίκηση και λοιπά ΝΠΔΔ Local authorities and other public funds	Σύνολο Δημοσίου General government	Κρατικός προϋπολο- γισμός Central govern- ment	Κοινωνική ασφάλιση Social insurance	Αυτο- διοίκηση και λοιπά ΝΠΔΔ Local authorities and other public funds	Σύνολο Δημοσίου General government	
1. Άμεσοι φόροι επιβαλ- λόμενοι στους ιδιώ- τες	165.000	423.320	18.050	606.370	185.402	523.607	22.390	731.399	1. Direct taxes on house- holds
α. Εισφορές στην κοι- νωνική ασφάλιση	—	423.320	—	423.320	—	523.607	—	523.607	a. Contribution to social insurance
β. Λοιποί άμεσοι φόροι	165.000	—	18.050	183.050	185.402	—	22.390	207.792	b. Other direct taxes
2. Άμεσοι φόροι επιβαλ- λόμενοι στις επιχει- ρήσεις	43.250	—	—	43.250	51.248	—	—	51.248	2. Direct taxes on corpo- rations
3. Έμμεσοι φόροι	520.730	45.080	13.060	578.870	632.440	58.446	14.120	705.006	3. Indirect taxes
4. Πρόσοδοι περιουσίας και επιχειρηματικής δράσης	3.780	41.010	29.800	74.590	9.240	48.391	36.050	93.681	4. Income from property and entrepreneurship
5. Τρέχουσες μεταβιβά- σεις από την αλλο- δαπή	—	—	—	—	—	—	—	—	5. Current transfers from the rest of the world
6. Κρατικές επιχορηγή- σεις σε ΝΠΔΔ	—	26.200	123.800	150.000	—	29.868	154.502	184.370	6. Central government transfers to public funds
7. Μείον: Τόκοι δημοσίου χρέους	162.300	11.000	—	173.300	238.790	8.240	—	247.030	7. Less: Interest on public debt
<b>I. Σύνολο τρεχόντων εσό- δων</b>	<b>570.460</b>	<b>524.610</b>	<b>184.710</b>	<b>1.279.780</b>	<b>639.540</b>	<b>652.072</b>	<b>227.062</b>	<b>1.518.674</b>	<b>I. Total current revenue</b>
1. Τρέχουσες δαπάνες για αγαθά και υπηρε- σίες	529.800	65.220	147.750	742.770	664.700	89.560	187.750	942.050	1. Current expenditure on goods and services
α. Στρατιωτικές	245.500	—	—	245.500	289.940	—	—	289.940	a. Defence
β. Πολιτικές	284.300	65.220	147.750	497.270	374.760	89.560	187.750	652.110	b. Civil
2. Επιδότησεις	76.500	—	—	76.500	137.610	—	—	137.610	2. Subsidies
3. Καθαρό υπόλοιπο τρε- χουσών μεταβιβά- σεων σε ιδιώτες και ιδιωτικά μη κερδο- σκοπικά ιδρύματα	14.000	491.470	6.110	511.580	33.560	630.356	6.410	670.326	3. Net current transfers to households and private enterprises
4. Καθαρό υπόλοιπο τρε- χουσών επιχορηγή- σεων σε ΝΠΔΔ	149.190	—	—	149.190	183.364	—	—	183.364	4. Net current transfers to public funds
5. Τρέχουσες μεταβιβά- σεις στην αλλοδαπή	3.860	—	—	3.860	4.280	—	—	4.280	5. Current transfers to the rest of the world
6. Συνδρομές και επιχο- ρηγήσεις στο Κρά- τος	—	250	560	810	—	242	764	1.006	6. Contributions and transfers to central government
<b>II. Σύνολο τρεχόντων εξό- δων</b>	<b>773.350</b>	<b>556.940</b>	<b>154.420</b>	<b>1.484.710</b>	<b>1.023.514</b>	<b>720.158</b>	<b>194.964</b>	<b>1.938.636</b>	<b>II. Total current expen- diture</b>
<b>III. Αποταμίευση</b>	<b>-202.890</b>	<b>-32.330</b>	<b>+30.290</b>	<b>-204.930</b>	<b>-383.974</b>	<b>-68.086</b>	<b>+32.098</b>	<b>-419.962</b>	<b>III. Saving</b>



Ανάλυση πίνακα 3. (συνέχεια) - Analysis of table 3. (continued)

Σε εκατ. δρχ. — Σε τρέχουσες τιμές

In million drs — At current prices

	1986				1987*				
	Κρατικός προϋπολογισμός Central government	Κοινωνική ασφάλιση Social insurance	Αυτο-διοίκηση και λοιπά ΝΠΔΔ Local authorities and other public funds	Σύνολο Δημοσίου General government	Κρατικός προϋπολογισμός Central government	Κοινωνική ασφάλιση Social insurance	Αυτο-διοίκηση και λοιπά ΝΠΔΔ Local authorities and other public funds	Σύνολο Δημοσίου General government	
1. Άμεσοι φόροι επιβαλλόμενοι στους ιδιώτες	224.840	600.938	27.812	853.590	246.499	672.220	31.848	950.567	1. Direct taxes on households
α. Εισφορές στην κοινωνική ασφάλιση	—	600.938	—	600.938	—	672.220	—	672.220	a. Contribution to social insurance
β. Λοιποί άμεσοι φόροι	224.840	—	27.812	252.652	246.499	—	31.848	278.347	b. Other direct taxes
2. Άμεσοι φόροι επιβαλλόμενοι στις επιχειρήσεις	83.088	—	—	83.088	100.167	—	—	100.167	2. Direct taxes on corporations
3. Έμμεσοι φόροι	829.525	65.060	16.340	910.925	1.013.669	60.219	17.966	1.091.854	3. Indirect taxes
4. Πρόσοδοι περιουσίας και επιχειρηματικής δράσης	6.447	42.448	41.650	90.545	5.129	61.833	46.352	113.314	4. Income from property and entrepreneurship
5. Τρέχουσες μεταβιβάσεις από την αλλοδαπή	—	—	—	—	—	—	—	—	5. Current transfers from the rest of the world
6. Κρατικές επιχορηγήσεις σε ΝΠΔΔ	—	44.370	175.850	220.220	—	129.148	220.777	349.925	6. Central government transfers to public funds
7. Μείον: Τόκοι δημοσίου χρέους	295.180	21.215	—	316.395	407.876	53.000	—	460.876	7. Less: Interest on public debt
<b>I. Σύνολο τρεχόντων εσόδων</b>	<b>848.720</b>	<b>731.601</b>	<b>261.652</b>	<b>1.841.973</b>	<b>957.588</b>	<b>870.420</b>	<b>316.943</b>	<b>2.144.951</b>	<b>I. Total current revenue</b>
1. Τρέχουσες δαπάνες για αγαθά και υπηρεσίες	737.870	99.789	229.580	1.067.239	850.143	102.631	276.646	1.229.420	1. Current expenditure on goods and services
α. Στρατιωτικές	319.955	—	—	319.955	367.575	—	—	367.575	a. Defence
β. Πολιτικές	417.915	99.789	229.580	747.284	482.568	102.631	276.646	861.845	b. Civil
2. Επιδοτήσεις	153.838	—	—	153.838	152.091	—	—	152.091	2. Subsidies
3. Καθαρό υπόλοιπο τρεχουσών μεταβιβάσεων σε ιδιώτες και ιδιωτικά μη κερδοσκοπικά ιδρύματα	38.551	757.156	6.931	802.638	38.857	872.105	2.209	913.171	3. Net current transfers to households and private enterprises
4. Καθαρό υπόλοιπο τρεχουσών επιχορηγήσεων σε ΝΠΔΔ	216.167	—	—	216.167	346.572	—	—	346.572	4. Net current transfers to public funds
5. Τρέχουσες μεταβιβάσεις στην αλλοδαπή	5.057	—	—	5.057	4.104	—	—	4.104	5. Current transfers to the rest of the world
6. Συνδρομές και επιχορηγήσεις στο Κράτος	—	302	3.751	4.053	—	268	3.085	3.353	6. Contributions and transfers to central government
<b>II. Σύνολο τρεχόντων εξόδων</b>	<b>1.151.483</b>	<b>857.247</b>	<b>240.262</b>	<b>2.248.992</b>	<b>1.391.767</b>	<b>975.004</b>	<b>281.940</b>	<b>2.648.711</b>	<b>II. Total current expenditure</b>
<b>III. Αποταμίευση</b>	<b>-302.763</b>	<b>-125.646</b>	<b>+21.390</b>	<b>-407.019</b>	<b>-434.179</b>	<b>-104.584</b>	<b>+35.003</b>	<b>-503.760</b>	<b>III. Saving</b>

\* Προσωρινά στοιχεία.

\* Provisional data.

Ανάλυση πίνακα 3. (συνέχεια) - Analysis of table 3. (continued)

Σε εκατ. δρχ. — Σε τρέχουσες τιμές

In million drs — At current prices

	1988*				1989**				
	Κρατικός προϋπολογισμός Central government	Κοινωνική ασφάλιση Social insurance	Αυτο-διοίκηση και λοιπά ΝΠΔΔ Local authorities and other public funds	Σύνολο Δημοσίου General government	Κρατικός προϋπολογισμός Central government	Κοινωνική ασφάλιση Social insurance	Αυτο-διοίκηση και λοιπά ΝΠΔΔ Local authorities and other public funds	Σύνολο Δημοσίου General government	
1. Άμεσοι φόροι επιβαλλόμενοι στους ιδιώτες	309.300	750.050	38.459	1.097.809	370.300	852.084	38.717	1.261.101	1. Direct taxes on households
α. Εισφορές στην κοινωνική ασφάλιση	—	750.050	—	750.050	—	852.084	—	852.084	a. Contribution to social insurance
β. Λοιποί άμεσοι φόροι	309.300	—	38.459	347.759	370.300	—	38.717	409.017	b. Other direct taxes
2. Άμεσοι φόροι επιβαλλόμενοι στις επιχειρήσεις	101.090	—	—	101.090	80.300	—	—	80.300	2. Direct taxes on corporations
3. Έμμεσοι φόροι	1.141.139	68.047	22.175	1.231.361	1.230.000	79.615	23.463	1.333.078	3. Indirect taxes
4. Πρόσοδοι περιουσίας και επιχειρηματικής δράσης	-28.442	72.412	52.335	96.305	-32.000	75.114	56.552	99.666	4. Income from property and entrepreneurship
5. Τρέχουσες μεταβιβάσεις από την αλλοδαπή	—	—	—	—	—	—	—	—	5. Current transfers from the rest of the world
6. Κρατικές επιχορηγήσεις σε ΝΠΔΔ	—	244.909	295.223	540.132	—	309.483	455.517	765.000	6. Central government transfers to public funds
7. Μειον: Τόκοι δημοσίου χρέους	549.396	61.618	—	611.014	630.000	83.452	—	713.452	7. Less: Interest on public debt
<b>I. Σύνολο τρεχόντων εσόδων</b>	<b>973.691</b>	<b>1.073.800</b>	<b>408.192</b>	<b>2.455.683</b>	<b>1.018.000</b>	<b>1.232.844</b>	<b>574.249</b>	<b>2.825.693</b>	<b>I. Total current revenue</b>
1. Τρέχουσες δαπάνες για αγαθά και υπηρεσίες	1.039.414	126.423	351.634	1.517.471	1.310.000	162.487	431.371	1.903.858	1. Current expenditure on goods and services
α. Στρατιωτικές	445.742	—	—	445.742	—	—	—	—	a. Defence
β. Πολιτικές	593.672	126.423	351.634	1.071.729	—	162.487	431.371	—	b. Civil
2. Επιδοτήσεις	121.976	—	—	121.976	175.000	—	—	175.000	2. Subsidies
3. Καθαρό υπόλοιπο τρεχουσών μεταβιβάσεων σε ιδιώτες και ιδιωτικά μη κερδοσκοπικά ιδρύματα	41.383	1.074.549	1.843	1.117.775	69.700	1.293.648	3.452	1.366.800	3. Net current transfers to households and private enterprises
4. Καθαρό υπόλοιπο τρεχουσών επιχορηγήσεων σε ΝΠΔΔ	535.781	—	—	535.781	760.200	—	—	760.200	4. Net current transfers to public funds
5. Τρέχουσες μεταβιβάσεις στην αλλοδαπή	5.208	—	—	5.208	6.300	—	—	6.300	5. Current transfers to the rest of the world
6. Συνδρομές και επιχορηγήσεις στο Κράτος	—	284	4.067	4.351	—	310	4.490	4.800	6. Contributions and transfers to central government
<b>II. Σύνολο τρεχόντων εξόδων</b>	<b>1.743.762</b>	<b>1.201.256</b>	<b>357.544</b>	<b>3.302.562</b>	<b>2.321.200</b>	<b>1.456.445</b>	<b>439.313</b>	<b>4.216.958</b>	<b>II. Total current expenditure</b>
<b>III. Αποταμίευση</b>	<b>-770.071</b>	<b>-127.456</b>	<b>+50.648</b>	<b>-846.879</b>	<b>-1.302.600</b>	<b>-223.601</b>	<b>+134.936</b>	<b>-1.391.265</b>	<b>III. Saving</b>

\* Προσωρινά στοιχεία.

\*\* Εκτιμήσεις.

\* Provisional data.

\*\* Estimates.

Πίνακας 4. Άμεσοι και έμμεσοι φόροι Δημοσίου  
Table 4. Direct and indirect taxes of general government

Σε εκατ. δρχ. — Σε τρέχουσες τιμές

In million drs— At current prices

	1970	1980	1984	1985	
<b>I. ΑΜΕΣΟΙ ΦΟΡΟΙ</b>					<b>I. DIRECT TAXES</b>
1. Επιβαλλόμενοι στο εισόδημα ...	30.139	249.040	649.620	788.300	1. On income
α. Κρατικός προϋπολογισμός ...	8.829	88.420	208.250	236.650	a. Central government
α.1 Κύριοι φόροι	7.756	83.263	197.375	224.446	a.1 Taxes
α.2 Πρόστιμα και χρηματικές ποινές	1.073	5.157	10.875	12.204	a.2 Supplements and fines
β. Τοπική αυτοδιοίκηση	747	1.640	7.750	8.980	b. Local authorities
γ. Κοινωνική ασφάλιση	19.655	153.890	423.320	523.607	c. Social insurance
γ.1 Εισφορές εργοδοτών	8.835	72.444	196.980	241.561	c.1 Employers' contribution
γ.2 Εισφορές ασφαλισμένων	9.833	72.095	202.850	252.746	c.2 Employees' contribution
γ.3 Λοιποί άμεσοι φόροι	987	9.351	23.490	29.300	c.3 Other directed taxes
δ. Λοιπά ΝΠΔΔ	908	5.090	10.300	13.410	d. Other funds
2. Επιβαλλόμενοι στην περιουσία.	966	7.107	15.500	16.767	2. On property
<b>Σύνολο άμεσων φόρων</b>	<b>31.105</b>	<b>256.147</b>	<b>665.120</b>	<b>799.414</b>	<b>Total direct taxes</b>
<b>II. ΕΜΜΕΣΟΙ ΦΟΡΟΙ</b>					<b>II. INDIRECT TAXES</b>
α. Κρατικός προϋπολογισμός ...	37.236	208.300	520.730	632.440	a. Central government
β. Τοπική αυτοδιοίκηση	1.019	2.520	6.510	6.590	b. Local authorities
β.1 Κύριοι φόροι	—	—	—	—	b.1 Taxes
β.2 Φόροι εισπραττόμενοι μέσω του κρατικού προϋπο- λογισμού	—	—	—	—	b.2 Taxes collected through central government budget
γ. Κοινωνική ασφάλιση	3.387	12.340	45.080	58.446	c. Social insurance
δ. Λοιπά ΝΠΔΔ	1.764	5.670	6.550	7.530	d. Other funds and budgetary accounts
<b>Σύνολο έμμεσων φόρων</b>	<b>43.406</b>	<b>228.830</b>	<b>578.870</b>	<b>705.006</b>	<b>Total indirect taxes</b>
<b>Σύνολο άμεσων και έμμεσων φόρων</b>	<b>74.511</b>	<b>484.977</b>	<b>1.243.990</b>	<b>1.504.420</b>	<b>Total direct and indirect taxes</b>

Πίνακας 4. (συνέχεια) — Table 4. (continued)

	1986	1987*	1988*	1989**	
<b>I. ΑΜΕΣΟΙ ΦΟΡΟΙ</b>					<b>I. DIRECT TAXES</b>
1. Επιβαλλόμενοι στο εισόδημα ...	936.668	1.050.734	1.198.899	1.341.401	1. On income
α. Κρατικός προϋπολογισμός ...	307.918	346.666	410.390	450.600	a. Central government
α.1 Κύριοι φόροι	296.429	331.408	391.629	—	a.1 Taxes
α.2 Πρόστιμα και χρηματικές ποινές	11.489	15.258	18.761	—	a.2 Supplements and fines
β. Τοπική αυτοδιοίκηση	10.812	12.434	14.560	12.322	b. Local authorities
γ. Κοινωνική ασφάλιση	600.938	672.220	750.050	852.084	c. Social insurance
γ.1 Εισφορές εργοδοτών	274.612	312.898	334.801	374.977	c.1 Employers' contribution
γ.2 Εισφορές ασφαλισμένων	292.671	323.194	374.905	431.141	c.2 Employees' contribution
γ.3 Λοιποί άμεσοι φόροι	33.653	36.128	40.344	45.966	c.3 Other directed taxes
δ. Λοιπά ΝΠΔΔ	17.000	19.414	23.899	26.395	d. Other funds
2. Επιβαλλόμενοι στην περιουσία.	23.346	26.853	32.969	37.800	2. On property
<b>Σύνολο άμεσων φόρων</b>	<b>960.014</b>	<b>1.077.587</b>	<b>1.077.587</b>	<b>1.379.201</b>	<b>Total direct taxes</b>
<b>II. ΕΜΜΕΣΟΙ ΦΟΡΟΙ</b>					<b>II. INDIRECT TAXES</b>
α. Κρατικός προϋπολογισμός ...	829.525	1.013.669	1.141.139	1.230.000	a. Central government
β. Τοπική αυτοδιοίκηση	7.840	9.016	10.558	10.928	b. Local authorities
β.1 Κύριοι φόροι	—	—	—	—	b.1 Taxes
β.2 Φόροι εισπραττόμενοι μέσω του κρατικού προϋπο- λογισμού	—	—	—	—	b.2 Taxes collected through central government budget
γ. Κοινωνική ασφάλιση	65.060	60.219	68.047	79.615	c. Social insurance
δ. Λοιπά ΝΠΔΔ	8.500	8.950	11.617	12.535	d. Other funds and budgetary accounts
<b>Σύνολο έμμεσων φόρων</b>	<b>910.925</b>	<b>1.091.854</b>	<b>1.231.361</b>	<b>1.333.078</b>	<b>Total indirect taxes</b>
<b>Σύνολο άμεσων και έμμεσων φόρων</b>	<b>1.870.939</b>	<b>2.169.441</b>	<b>2.463.229</b>	<b>2.712.279</b>	<b>Total direct and indirect taxes</b>

\* Προσωρινά στοιχεία.  
\*\* Εκτιμήσεις.

\* Provisional data.  
\*\* Estimates.



Πίνακας 5. Άμεσοι και έμμεσοι φόροι κατά δημόσια αρχή  
Table 5. Direct and indirect taxes by government agency

Σε εκατ. δρχ. — Σε τρέχουσες τιμές

In million drs — At current prices

	1970	1980	1984	1985	
I. Κρατικός προϋπολογισμός					I. Central government
α. Άμεσοι φόροι	9.795	95.527	223.750	253.417	a. Direct taxes
β. Έμμεσοι φόροι	37.236	208.300	520.730	632.440	b. Indirect taxes
<b>Σύνολο</b>	<b>47.031</b>	<b>303.827</b>	<b>744.480</b>	<b>885.857</b>	<b>Total</b>
II. Οργανισμοί κοινωνικής ασφάλισης					II. Social insurance funds
α. Άμεσοι φόροι (εισφορές εργοδοτών και ασφαλισμένων)	19.655	153.890	423.320	523.607	a. Direct taxes (employers' and employees' contribution)
β. Έμμεσοι φόροι (κοινωνική εισφορά)	3.387	12.340	45.080	58.446	b. Indirect taxes (social contribution)
<b>Σύνολο</b>	<b>23.042</b>	<b>166.230</b>	<b>468.400</b>	<b>582.053</b>	<b>Total</b>
III. Τοπική αυτοδιοίκηση					III. Local authorities
α. Άμεσοι φόροι	747	1.640	7.750	8.980	a. Direct taxes
β. Έμμεσοι φόροι	1.019	2.520	6.510	6.590	b. Indirect taxes
<b>Σύνολο</b>	<b>1.766</b>	<b>4.160</b>	<b>14.260</b>	<b>15.570</b>	<b>Total</b>
IV. Λοιπά ΝΠΔΔ					IV. Other funds
α. Άμεσοι φόροι	908	5.090	10.300	13.410	a. Direct taxes
β. Έμμεσοι φόροι	1.764	5.670	6.550	7.530	b. Indirect taxes
<b>Σύνολο</b>	<b>2.672</b>	<b>10.760</b>	<b>16.850</b>	<b>20.940</b>	<b>Total</b>
<b>Σύνολο άμεσης φορολογίας</b>	<b>31.105</b>	<b>256.147</b>	<b>665.120</b>	<b>799.414</b>	<b>Total direct taxes</b>
<b>Σύνολο έμμεσης φορολογίας</b>	<b>43.406</b>	<b>228.330</b>	<b>578.870</b>	<b>705.006</b>	<b>Total indirect taxes</b>
<b>Γενικό σύνολο φορολογίας</b>	<b>74.511</b>	<b>484.317</b>	<b>1.243.990</b>	<b>1.504.420</b>	<b>Grand total</b>

Πίνακας 5. (συνέχεια) — Table 5. (continued)

	1986	1987*	1988*	1989**	
I. Κρατικός προϋπολογισμός					I. Central government
α. Άμεσοι φόροι	331.264	373.519	443.359	488.400	a. Direct taxes
β. Έμμεσοι φόροι	829.525	1.013.669	1.141.139	1.230.000	b. Indirect taxes
<b>Σύνολο</b>	<b>1.160.789</b>	<b>1.387.188</b>	<b>1.584.498</b>	<b>1.718.400</b>	<b>Total</b>
II. Οργανισμοί κοινωνικής ασφάλισης					II. Social insurance funds
α. Άμεσοι φόροι (εισφορές εργοδοτών και ασφαλισμένων)	600.938	672.220	750.050	852.084	a. Direct taxes (employers' and employees' contribution)
β. Έμμεσοι φόροι (κοινωνική εισφορά)	65.060	60.219	68.047	79.615	b. Indirect taxes (social contribution)
<b>Σύνολο</b>	<b>665.998</b>	<b>732.439</b>	<b>818.097</b>	<b>931.699</b>	<b>Total</b>
III. Τοπική αυτοδιοίκηση					III. Local authorities
α. Άμεσοι φόροι	10.812	12.434	14.560	12.322	a. Direct taxes
β. Έμμεσοι φόροι	7.840	9.016	10.558	10.928	b. Indirect taxes
<b>Σύνολο</b>	<b>18.652</b>	<b>21.450</b>	<b>25.118</b>	<b>23.250</b>	<b>Total</b>
IV. Λοιπά ΝΠΔΔ					IV. Other funds
α. Άμεσοι φόροι	17.000	19.414	23.899	26.395	a. Direct taxes
β. Έμμεσοι φόροι	8.500	8.950	11.617	12.535	b. Indirect taxes
<b>Σύνολο</b>	<b>25.500</b>	<b>28.364</b>	<b>35.516</b>	<b>38.930</b>	<b>Total</b>
<b>Σύνολο άμεσης φορολογίας</b>	<b>960.014</b>	<b>1.077.587</b>	<b>1.231.868</b>	<b>1.379.201</b>	<b>Total direct taxes</b>
<b>Σύνολο έμμεσης φορολογίας</b>	<b>910.925</b>	<b>1.091.854</b>	<b>1.231.361</b>	<b>1.333.078</b>	<b>Total indirect taxes</b>
<b>Γενικό σύνολο φορολογίας</b>	<b>1.870.939</b>	<b>2.169.441</b>	<b>2.463.229</b>	<b>2.712.279</b>	<b>Grand total</b>

\* Προσωρινά στοιχεία.  
\*\* Εκτιμήσεις.

\* Provisional data.  
\*\* Estimates.

Πίνακας 6. Τρέχουσες δαπάνες του Δημοσίου για αγαθά και υπηρεσίες  
Table 6. General government current expenditure on goods and services

Σε εκατ. δρχ. — Σε τρέχουσες τιμές	In million drs — At current prices				
	1970	1980	1984	1985	
A.1. Μισθοί και ημερομίσθια πολιτικών υπαλλήλων	18.319	142.268	372.540	489.922	A.1. Wages and salaries of civil servants
A.2. Μισθοί και παροχές σε είδος Ενόπλων Δυνάμεων	9.338	53.292	132.500	158.100	A.2. Pay and allowances of Armed Forces
A.3. Αγορές αγαθών και υπηρεσιών	11.923	101.760	277.350	339.278	A.3. Purchases of goods and services
α. Στρατιωτικός εξοπλισμός και κατασκευές	4.498	46.708	113.000	131.840	a. Military equipment and construction
β. Λοιπές αγορές	7.425	55.052	164.350	207.438	b. Other purchases
A.4. Μείον: Τέλη και δικαιώματα καταβαλλόμενα από τους ιδιώτες, επιχειρήσεις κλπ.	1.838	17.270	39.620	45.250	A.4. Less: Purchases of goods and services by households and enterprises
<b>Συνολική τρέχουσα δαπάνη για αγαθά και υπηρεσίες</b>	<b>37.742</b>	<b>280.050</b>	<b>742.770</b>	<b>942.050</b>	<b>Total current expenditure on goods and services</b>
B.1. Διοίκηση	12.175	87.305	259.082	336.705	B.1. General administration
B.2. Άμυνα	13.836	100.000	245.500	289.940	B.2. Defence
B.3. Δικαιοσύνη	1.815	10.797	26.348	33.020	B.3. Law-courts, police, etc.
B.4. Υγεία	3.030	28.398	72.703	93.165	B.4. Health services
B.5. Πρόνοια	495	3.811	11.387	15.170	B.5. Social services
B.6. Εκπαίδευση	5.648	37.224	100.144	137.510	B.6. Educational services
B.7. Λοιπή δράση	743	12.515	27.606	36.540	B.7. Other government activities
<b>Συνολική τρέχουσα δαπάνη για αγαθά και υπηρεσίες</b>	<b>37.742</b>	<b>280.050</b>	<b>742.770</b>	<b>942.050</b>	<b>Total current expenditure on goods and services</b>
Γ.1. Κρατικός προϋπολογισμός	29.322	207.600	529.800	664.700	Γ.1. Central government
Γ.2. Τοπική αυτοδιοίκηση και λοιπά ΝΠΔΔ	6.446	51.490	147.750	187.790	Γ.2. Local authorities and other funds
Γ.3. Κοινωνική ασφάλιση	1.974	20.960	65.220	89.560	Γ.3. Social insurance
<b>Συνολική τρέχουσα δαπάνη για αγαθά και υπηρεσίες</b>	<b>37.742</b>	<b>280.050</b>	<b>742.770</b>	<b>942.050</b>	<b>Total current expenditure on goods and services</b>

Πίνακας 6. (συνέχεια) — Table 6. (continued)

	1986	1987*	1988**	1989	
A.1. Μισθοί και ημερομίσθια πολιτικών υπαλλήλων	547.889	643.851	729.199		A.1. Wages and salaries of civil servants
A.2. Μισθοί και παροχές σε είδος Ενόπλων Δυνάμεων	182.316	196.434	231.508		A.2. Pay and allowances of Armed Forces
A.3. Αγορές αγαθών και υπηρεσιών	390.344	447.378	560.385		A.3. Purchases of goods and services
α. Στρατιωτικός εξοπλισμός και κατασκευές	137.639	171.141	214.234		a. Military equipment and construction
β. Λοιπές αγορές	252.705	276.237	346.151		b. Other purchases
A.4. Μείον: Τέλη και δικαιώματα καταβαλλόμενα από τους ιδιώτες, επιχειρήσεις κλπ.	53.310	58.243	66.621		A.4. Less: Purchases of goods and services by households and enterprises
<b>Συνολική τρέχουσα δαπάνη για αγαθά και υπηρεσίες</b>	<b>1.067.239</b>	<b>1.229.420</b>	<b>1.517.471</b>		<b>Total current expenditure on goods and services</b>
B.1. Διοίκηση	366.577	443.304	547.547		B.1. General administration
B.2. Άμυνα	319.955	367.575	445.742		B.2. Defence
B.3. Δικαιοσύνη	39.164	33.593	56.293		B.3. Law-courts, police, etc.
B.4. Υγεία	123.302	136.281	169.900		B.4. Health services
B.5. Πρόνοια	16.738	18.646	21.839		B.5. Social services
B.6. Εκπαίδευση	155.682	175.661	213.987		B.6. Educational services
B.7. Λοιπή δράση	45.821	54.360	62.163		B.7. Other government activities
<b>Συνολική τρέχουσα δαπάνη για αγαθά και υπηρεσίες</b>	<b>1.067.239</b>	<b>1.229.420</b>	<b>1.517.471</b>		<b>Total current expenditure on goods and services</b>
Γ.1. Κρατικός προϋπολογισμός	737.870	850.143	1.039.414		Γ.1. Central government
Γ.2. Τοπική αυτοδιοίκηση και λοιπά ΝΠΔΔ	229.580	276.646	351.634		Γ.2. Local authorities and other funds
Γ.3. Κοινωνική ασφάλιση	99.789	102.631	126.423		Γ.3. Social insurance
<b>Συνολική τρέχουσα δαπάνη για αγαθά και υπηρεσίες</b>	<b>1.067.239</b>	<b>1.229.420</b>	<b>1.517.471</b>		<b>Total current expenditure on goods and services</b>

\* Προσωρινά στοιχεία.  
Εκτιμήσεις.

\*\* Provisional data.  
Estimates.




Πίνακας 7. Έσοδα και έξοδα του Κράτους από τρέχουσες συναλλαγές  
Table 7. Current revenue and expenditure of central government

Σε εκατ. δρχ. — Σε τρέχουσες τιμές

In million drs — At current prices

	1970	1980	1984	1985	
<b>ΕΣΟΔΑ</b>					<b>REVENUE</b>
1. Άμεσοι φόροι .....	8.829	88.420	208.250	236.650	1. Direct taxes
α. Κύριοι φόροι .....	7.756	83.263	197.375	224.446	a. Taxes
β. Πρόστιμα και χρηματικές ποινές	1.073	5.157	10.875	12.204	b. Supplements and fines
2. Έμμεσοι φόροι .....	37.236	208.300	520.730	632.440	2. Indirect taxes
α. Δασμοί .....	10.211	50.903	143.712	193.057	a. Duties
β. Φόρος κύκλου εργασιών	16.869	87.908	247.269	287.865	b. Tax on turnover
γ. Καθαρό υπόλοιπο από έσοδα Μονοπωλίου	861	3.898	7.433	10.709	c. Net result from monopolies
δ. Λοιποί έμμεσοι φόροι .....	9.295	65.591	122.316	140.810	d. Other indirect taxes
ε. ΦΠΑ .....	—	—	—	—	
3. Πρόσοδοι περιουσίας και επιχειρηματικής δράσης	862	9.380	3.780	9.240	3. Income from property and entrepreneurship
4. Τρέχουσες μεταβιβάσεις από την αλλοδαπή	—	—	—	—	4. Current transfers from the rest of the world
5. Τρέχουσες μεταβιβάσεις από ΝΠΔΔ	462	610	810	1.006	5. Current transfers from local authorities, social insurance and other public funds
6. Τρέχουσες μεταβιβάσεις ιδιωτών και ιδιωτικών επιχειρήσεων	846	3.167	17.720	10.880	6. Current transfers from households and private enterprises
7. Δικαιώματα και τέλη .....	429	5.150	11.000	11.000	7. Purchases of goods and services by households and enterprises
<b>Σύνολο .....</b>	<b>48.664</b>	<b>315.027</b>	<b>762.290</b>	<b>901.216</b>	<b>Total</b>
<b>ΕΞΟΔΑ</b>					<b>EXPENDITURE</b>
1. Τρέχουσες δαπάνες για αγαθά και υπηρεσίες	29.751	212.750	540.800	675.700	1. Current expenditure on goods and services
α. Μισθοί Ενόπλων Δυνάμεων ...	9.338	53.292	132.500	158.100	a. Pay and allowances of Armed Forces
β. Λοιπές δαπάνες Ενόπλων Δυνάμεων	4.498	46.708	113.000	131.840	b. Military equipment and construction
γ. Μισθοί και ημερομίσθια πολιτικών υπαλλήλων	12.849	96.008	253.800	337.050	c. Wages and salaries of civil servants
δ. Λοιπές δαπάνες πολιτικών υπηρεσιών	3.066	16.742	415.000	48.710	d. Other purchases
2. Τόκοι δημοσίου χρέους .....	2.815	41.247	162.3000	238.790	2. Interest on public debt
3. Επιδοτήσεις .....	2.489	41.500	76.500	137.610	3. Subsidies
4. Τρέχουσες μεταβιβάσεις στην αλλοδαπή	134	1.988	3.860	4.280	4. Current transfers to the rest of the world
5. Τρέχουσες μεταβιβάσεις σε ΝΠΔΔ	6.057	45.300	150.000	184.370	5. Current transfers to local authorities, social insurance and other public funds
6. Τρέχουσες μεταβιβάσεις σε ιδιώτες και ιδιωτικές επιχειρήσεις	1.923	11.180	31.720	44.440	6. Current transfers to households and private enterprises
7. Πλεόνασμα (+) ή έλλειμμα (-) .....	5.495	-38.938	-202.890	-383.974	7. Surplus (+) or deficit (-)
<b>Σύνολο .....</b>	<b>48.664</b>	<b>315.027</b>	<b>762.290</b>	<b>901.216</b>	<b>Total</b>



Πίνακας 7. (συνέχεια) — Table 7. (continued)

Σε εκατ. δρχ. — Σε τρέχουσες τιμές

In million drs — At current prices

	1986	1987	1988*	1989**	
<b>ΕΣΟΔΑ</b>					<b>REVENUE</b>
1. Άμεσοι φόροι .....	307.928	346.666	410.390	450.600	1. Direct taxes
α. Κύριοι φόροι .....	296.429	331.408	391.629	—	a. Taxes
β. Πρόστιμα και χρηματικές ποινές	11.499	15.258	18.761	—	b. Supplements and fines
2. Έμμεσοι φόροι .....	829.525	1.013.669	1.141.139	1.230.000	2. Indirect taxes
α. Δασμοί .....	245.636	107.746	100.186	—	a. Duties
β. Φόρος κύκλου εργασιών .....	432.059	330.190	363.259	—	b. Tax on turnover
γ. Καθαρό υπόλοιπο από έσοδα Μονοπωλίου	14.252	16.967	18.804	—	c. Net result from monopolies
δ. Λοιποί έμμεσοι φόροι .....	137.578	113.327	108.924	—	d. Other indirect taxes
ε. ΦΠΑ .....	—	445.439	549.966	—	
3. Πρόσοδοι περιουσίας και επιχειρηματικής δράσης	6.447	5.129	-28.442	-32.000	3. Income from property and entrepreneurship
4. Τρέχουσες μεταβιβάσεις από την αλλοδαπή	—	—	—	—	4. Current transfers from the rest of the world
5. Τρέχουσες μεταβιβάσεις από ΝΠΔΔ	4.053	3.353	4.351	4.800	5. Current transfers from local authorities, social insurance and other public funds
6. Τρέχουσες μεταβιβάσεις ιδιωτών και ιδιωτικών επιχειρήσεων	13.537	13.008	17.655	20.800	6. Current transfers from households and private enterprises
7. Δικαιώματα και τέλη .....	13.147	13.273	13.411	15.300	7. Purchases of goods and services by households and enterprises
<b>Σύνολο .....</b>	<b>1.174.637</b>	<b>1.395.098</b>	<b>1.558.504</b>	<b>1.689.500</b>	<b>Total</b>
<b>ΕΞΟΔΑ</b>					<b>EXPENDITURE</b>
1. Τρέχουσες δαπάνες για αγαθά και υπηρεσίες	751.017	863.416	1.052.825	1.325.300	1. Current expenditure on goods and services
α. Μισθοί Ενόπλων Δυνάμεων ...	182.316	196.434	231.508	—	a. Pay and allowances of Armed Forces
β. Λοιπές δαπάνες Ενόπλων Δυνάμεων	137.639	171.141	214.234	—	b. Military equipment and construction
γ. Μισθοί και ημερομίσθια πολιτικών υπαλλήλων	371.657	435.362	534.559	—	c. Wages and salaries of civil servants
δ. Λοιπές δαπάνες πολιτικών υπηρεσιών	59.405	60.479	72.524	—	d. Other purchases
2. Τόκοι δημοσίου χρέους .....	295.180	407.876	549.396	630.000	2. Interest on public debt
3. Επίδοτήσεις .....	153.838	152.091	121.976	175.000	3. Subsidies
4. Τρέχουσες μεταβιβάσεις στην αλλοδαπή	5.057	4.104	5.208	6.300	4. Current transfers to the rest of the world
5. Τρέχουσες μεταβιβάσεις σε ΝΠΔΔ	220.220	349.925	540.132	765.000	5. Current transfers to local authorities, social insurance and other public funds
6. Τρέχουσες μεταβιβάσεις σε ιδιώτες και ιδιωτικές επιχειρήσεις	52.088	51.865	59.038	90.500	6. Current transfers to households and private enterprises
7. Πλεόνασμα (+) ή έλλειμμα (-) .....	-302.763	-434.179	-770.071	-1.302.600	7. Surplus (+) or deficit (-)
<b>Σύνολο .....</b>	<b>1.174.637</b>	<b>1.395.098</b>	<b>1.558.504</b>	<b>1.689.500</b>	<b>Total</b>

\* Προσωρινά στοιχεία.  
Εκτιμήσεις\* Provisional data.  
\*\* Estimates.

Πίνακας 8. Έσοδα και έξοδα της Τοπικής Αυτοδιοίκησης από τρέχουσες συναλλαγές  
Table 8. Current revenue and expenditure of local authorities

Σε εκατ. δρχ. — Σε τρέχουσες τιμές

In million drs — At current prices

	1970	1980	1984	1985	
<b>ΕΣΟΔΑ</b>					<b>REVENUE</b>
1. Άμεσοι φόροι .....	747	1.640	7.750	8.980	1. Direct taxes
2. Έμμεσοι φόροι .....	1.019	2.520	6.510	6.590	2. Indirect taxes
3. Πρόσοδοι περιουσίας και επιχειρηματικής δράσης .....	516	1.620	3.300	4.170	3. Income from property and entrepreneurship
4. Λοιπά έσοδα .....	49	650	3.170	3.610	4. Other revenue
5. Κρατικές επιχορηγήσεις .....	745	6.250	20.700	25.237	5. Transfers from central government
6. Δικαιώματα και τέλη .....	1.271	10.102	26.000	31.250	6. Purchases of goods and services by households and enterprises
<b>Σύνολο .....</b>	<b>4.347</b>	<b>22.782</b>	<b>67.430</b>	<b>79.837</b>	<b>Total</b>
<b>ΕΞΟΔΑ</b>					<b>EXPENDITURE</b>
1. Τρέχουσες δαπάνες για αγαθά και υπηρεσίες .....	2.858	18.840	54.150	67.590	1. Current expenditure on goods and services
α. Μισθοί και ημερομίσθια .....	1.718	12.840	33.930	42.510	a. Wages and salaries
β. Λοιπές δαπάνες .....	1.140	6.000	20.220	25.080	b. Other purchases
2. Συντάξεις και βοηθήματα σε ιδιώτες .....	250	1.689	3.640	3.390	2. Pensions and grants to households
3. Συντάξεις και επιχορηγήσεις στο Κράτος .....	2	53	110	258	3. Contributions and transfers to central government
4. Πλεόνασμα (+) ή έλλειμμα (-) .....	+1.237	+2.200	+9.530	+8.599	4. Surplus (+) or deficit (-)
<b>Σύνολο .....</b>	<b>4.347</b>	<b>22.782</b>	<b>67.430</b>	<b>79.827</b>	<b>Total</b>

Πίνακας 8. (συνέχεια) — Table 8. (continued)

	1986	1987*	1988*	1989**	
<b>ΕΣΟΔΑ</b>					<b>REVENUE</b>
1. Άμεσοι φόροι .....	10.812	12.434	14.560	12.322	1. Direct taxes
2. Έμμεσοι φόροι .....	7.840	9.016	10.558	10.928	2. Indirect taxes
3. Πρόσοδοι περιουσίας και επιχειρηματικής δράσης .....	4.830	5.742	6.202	6.959	3. Income from property and entrepreneurship
4. Λοιπά έσοδα .....	3.443	3.915	4.940	4.953	4. Other revenue
5. Κρατικές επιχορηγήσεις .....	25.647	34.610	42.052	65.000	5. Transfers from central government
6. Δικαιώματα και τέλη .....	36.483	40.970	48.550	51.414	6. Purchases of goods and services by households and enterprises
<b>Σύνολο .....</b>	<b>89.055</b>	<b>106.687</b>	<b>126.862</b>	<b>151.576</b>	<b>Total</b>
<b>ΕΞΟΔΑ</b>					<b>EXPENDITURE</b>
1. Τρέχουσες δαπάνες για αγαθά και υπηρεσίες .....	75.323	91.076	106.893	126.413	1. Current expenditure on goods and services
α. Μισθοί και ημερομίσθια .....	44.923	53.593	63.937	78.706	a. Wages and salaries
β. Λοιπές δαπάνες .....	30.400	37.483	42.956	47.707	b. Other purchases
2. Συντάξεις και βοηθήματα σε ιδιώτες .....	2.484	—	—	—	2. Pensions and grants to households
3. Συντάξεις και επιχορηγήσεις στο Κράτος .....	2.122	2.012	2.459	2.740	3. Contributions and transfers to central government
4. Πλεόνασμα (+) ή έλλειμμα (-) .....	+9.126	+13.599	+17.510	+22.423	4. Surplus (+) or deficit (-)
<b>Σύνολο .....</b>	<b>89.055</b>	<b>106.687</b>	<b>126.862</b>	<b>151.576</b>	<b>Total</b>

\* Προσωρινά στοιχεία.  
\*\* Εκτιμήσεις.

\* Provisional data.  
\*\* Estimates.

Πίνακας 9. Έσοδα και έξοδα των Οργανισμών Κοινωνικής Ασφάλισης από τρέχουσες συναλλαγές

Table 9. Current revenue and expenditure of social insurance

Σε εκατ. δρχ. — Σε τρέχουσες τιμές

In million drs — At current prices

	1970	1980	1984	1985	
<b>ΕΣΟΔΑ</b>					<b>REVENUE</b>
1. Εισφορές εργοδοτών	8.835	72.444	196.980	241.561	1. Employer's contribution
2. Εισφορές ασφαλισμένων	9.833	72.095	202.850	252.746	2. Employee's contribution
3. Εισφορά κοινωνική (άμεσης και έμμεσης φορολογίας)	4.070	19.879	60.110	77.927	3. Community contribution (as direct and indirect taxation)
4. Πρόσοδοι περιουσίας	1.616	11.812	37.390	44.182	4. Income from property
5. Λοιπά έσοδα	434	2.590	12.080	14.028	5. Other revenue
6. Κρατικές επιχορηγήσεις	1.376	3.070	26.200	29.868	6. Central government transfers
<b>Σύνολο</b>	<b>26.164</b>	<b>181.890</b>	<b>535.610</b>	<b>660.312</b>	<b>Total</b>
<b>ΕΞΟΔΑ</b>					<b>EXPENDITURE</b>
1. Μισθοί και ημερομίσθια	1.368	8.895	23.030	31.901	1. Wages and salaries
2. Εισφορές στην κοινωνική ασφάλιση	59	1.145	3.720	5.311	2. Contributions to social insurance
3. Λοιπές δαπάνες	547	10.920	38.470	52.348	3. Other purchases
4. Συντάξεις	14.330	93.700	361.300	473.298	4. Pensions
5. Παροχές προνοίας	2.770	14.361	49.700	64.158	5. Welfare allowances
6. Παροχές ανεργίας	567	5.427	16.440	22.586	6. Unemployment allowances
7. Παροχές ασθενείας	3.203	28.895	64.030	70.314	7. Sickness allowances
8. Τόκοι δημοσίου χρέους	—	—	11.000	8.240	8. Interest on the public debt
9. Συνδρομές και επιχορηγήσεις στο Κράτος	226	237	250	242	9. Contributions and transfers to central government
10. Πλεόνασμα (+) ή έλλειμμα (-)	+3.094	+18.310	-32.330	-68.086	10. Surplus (+) or deficit (-)
<b>Σύνολο</b>	<b>26.164</b>	<b>181.890</b>	<b>535.610</b>	<b>660.312</b>	<b>Total</b>

Πίνακας 9. (συνέχεια) — Table 9. (continued)

	1986	1987	1988*	1989**	
<b>ΕΣΟΔΑ</b>					<b>REVENUE</b>
1. Εισφορές εργοδοτών	274.612	312.898	334.801	374.977	1. Employer's contribution
2. Εισφορές ασφαλισμένων	292.671	323.194	374.905	431.141	2. Employee's contribution
3. Εισφορά κοινωνική (άμεσης και έμμεσης φορολογίας)	86.746	80.292	90.730	106.154	3. Community contribution (as direct and indirect taxation)
4. Πρόσοδοι περιουσίας	37.320	54.952	64.843	66.788	4. Income from property
5. Λοιπά έσοδα	17.097	22.936	25.230	27.753	5. Other revenue
6. Κρατικές επιχορηγήσεις	44.370	129.148	244.909	309.483	6. Central government transfers
<b>Σύνολο</b>	<b>752.816</b>	<b>923.420</b>	<b>1.135.418</b>	<b>1.316.296</b>	<b>Total</b>
<b>ΕΞΟΔΑ</b>					<b>EXPENDITURE</b>
1. Μισθοί και ημερομίσθια	35.323	39.092	47.679	68.013	1. Wages and salaries
2. Εισφορές στην κοινωνική ασφάλιση	6.446	7.554	8.763		2. Contributions to social insurance
3. Λοιπές δαπάνες	58.020	55.985	69.981	94.474	3. Other purchases
4. Συντάξεις	565.893	654.303	785.164	942.197	4. Pensions
5. Παροχές προνοίας	70.073	76.347	95.434	97.343	5. Welfare allowances
6. Παροχές ανεργίας	29.982	36.212	43.454	59.967	6. Unemployment allowances
7. Παροχές ασθενείας	91.208	105.243	150.497	194.141	7. Sickness allowances
8. Τόκοι δημοσίου χρέους	21.215	53.000	61.618	83.452	8. Interest on the public debt
9. Συνδρομές και επιχορηγήσεις στο Κράτος	302	268	284	310	9. Contributions and transfers to central government
10. Πλεόνασμα (+) ή έλλειμμα (-)	-125.646	-104.584	-127.456	-223.601	10. Surplus (+) or deficit (-)
<b>Σύνολο</b>	<b>752.816</b>	<b>923.420</b>	<b>1.135.418</b>	<b>1.316.296</b>	<b>Total</b>

\* Προσωρινά στοιχεία.  
Εκτιμήσεις.

\* Provisional data.  
\*\* Estimates.



Πίνακας 10. Έσοδα και έξοδα των λοιπών ΝΠΔΔ από τρέχουσες συναλλαγές  
Table 10. Current revenue and expenditure of public funds

Σε εκατ. δρχ. — Σε τρέχουσες τιμές

In million drs — At current prices

	1970	1980	1984	1985	
<b>ΕΣΟΔΑ</b>					<b>REVENUE</b>
1. Άμεσοι φόροι .....	908	5.090	10.300	13.410	1. Direct taxes
2. Έμμεσοι φόροι .....	1.764	5.670	6.550	7.530	2. Indirect taxes
3. Πρόσοδοι περιουσίας και επιχειρηματικής δράσης	2.554	16.200	26.500	31.880	3. Income from property and entrepreneurship
4. Λοιπά έσοδα .....	80	600	600	800	4. Other revenue
5. Κρατικές επιχορηγήσεις .....	3.936	35.980	103.100	129.265	5. Transfers from central government
6. Δικαιώματα και τέλη .....	138	2.020	2.620	3.000	6. Purchases of goods and services by households and enterprises
<b>Σύνολο .....</b>	<b>9.380</b>	<b>65.560</b>	<b>149.670</b>	<b>185.885</b>	<b>Total</b>
<b>ΕΞΟΔΑ</b>					<b>EXPENDITURE</b>
1. Τρέχουσες δαπάνες για αγαθά και υπηρεσίες	4.997	44.770	122.220	154.450	1. Current expenditure on goods and services
α. Μισθοί και ημερομίσθια .....	2.325	23.380	58.060	73.150	a. Wages and salaries
β. Λοιπές δαπάνες .....	2.672	21.390	64.160	81.300	b. Other purchases
2. Συντάξεις και βοηθήματα σε ιδιώτες	773	3.100	6.240	7.430	2. Pensions and grants to households
3. Συντάξεις και επιχορηγήσεις στο Κράτος	234	320	450	506	3. Contributions and transfers to central government
4. Πλεόνασμα (+) ή έλλειμμα (-) .....	+3.376	+17.370	+20.760	+23.499	4. Surplus (+) or deficit (-)
<b>Σύνολο .....</b>	<b>9.380</b>	<b>65.560</b>	<b>149.670</b>	<b>185.885</b>	<b>Total</b>

Πίνακας 10. (συνέχεια) — Table 10. (continued)

	1986	1987	1988	1989*	
<b>ΕΣΟΔΑ</b>					<b>REVENUE</b>
1. Άμεσοι φόροι .....	17.000	19.414	23.899	26.395	1. Direct taxes
2. Έμμεσοι φόροι .....	8.500	8.950	11.617	12.535	2. Indirect taxes
3. Πρόσοδοι περιουσίας και επιχειρηματικής δράσης	36.820	40.610	46.133	49.593	3. Income from property and entrepreneurship
4. Λοιπά έσοδα .....	950	1.360	1.159	1.330	4. Other revenue
5. Κρατικές επιχορηγήσεις .....	150.203	186.167	253.171	390.517	5. Transfers from central government
6. Δικαιώματα και τέλη .....	3.680	4.000	4.660	5.609	6. Purchases of goods and services by households and enterprises
<b>Σύνολο .....</b>	<b>217.153</b>	<b>260.501</b>	<b>340.639</b>	<b>485.979</b>	<b>Total</b>
<b>ΕΞΟΔΑ</b>					<b>EXPENDITURE</b>
1. Τρέχουσες δαπάνες για αγαθά και υπηρεσίες	194.420	230.540	297.951	361.981	1. Current expenditure on goods and services
α. Μισθοί και ημερομίσθια .....	89.540	108.250	137.261	175.227	a. Wages and salaries
β. Λοιπές δαπάνες .....	104.880	122.290	160.690	186.754	b. Other purchases
2. Συντάξεις και βοηθήματα σε ιδιώτες	8.840	7.514	7.942	9.735	2. Pensions and grants to households
3. Συντάξεις και επιχορηγήσεις στο Κράτος	1.629	1.073	1.608	1.750	3. Contributions and transfers to central government
4. Πλεόνασμα (+) ή έλλειμμα (-) .....	+12.264	+21.374	+33.138	+112.513	4. Surplus (+) or deficit (-)
<b>Σύνολο .....</b>	<b>217.153</b>	<b>260.501</b>	<b>340.639</b>	<b>485.979</b>	<b>Total</b>

\* Προσωρινά στοιχεία.

\* Provisional data.



Πίνακας 11. Τρέχουσες μεταβιβάσεις του Δημοσίου προς τους ιδιώτες  
Table 11. Current transfers of general government to households

Σε εκατ. δρχ. — Σε τρέχουσες τιμές

In million drs — At current prices

	1970			1980			
	Κράτος Central government	ΝΠΔΔ Public entities	Σύνολο Total	Κράτος Central government	ΝΠΔΔ Public entities	Σύνολο Total	
<b>I. Πρόνοια</b> .....	<b>366</b>	<b>18.690</b>	<b>19.056</b>	<b>3.928</b>	<b>117.445</b>	<b>121.373</b>	<b>I. Social security and welfare</b>
α. Συντάξεις .....	9	14.475	14.484	16	93.700	93.716	a. Pensions
β. Παροχές ανεργίας	—	567	567	—	5.427	5.427	b. Unemployment allowances
γ. Παροχές για εργατικά ατυχήματα	—	—	—	—	—	—	c. Industrial injuries allowances
δ. Οικογενειακά επιδόματα	—	770	770	1.504	4.752	6.256	d. Family allowances
ε. Παροχές σε μη κερδοσκοπικά ιδρύματα	177	—	177	1.374	—	1.374	e. Transfers to social non-profit institutions
στ. Λοιπές παροχές	180	2.878	3.058	1.034	13.566	14.600	f. Other allowances
<b>II. Υγεία</b> .....	<b>7</b>	<b>3.203</b>	<b>3.210</b>	<b>1.570</b>	<b>28.895</b>	<b>30.465</b>	<b>II. Health</b>
α. Τρέχουσες επιχορηγήσεις σε νοσηλευτικά ιδρύματα	—	—	—	1.508	—	1.508	a. Transfers to hospitals etc.
β. Παροχές ασθενείας	7	3.203	3.210	62	28.895	28.957	b. Sickness allowances
<b>III. Εκπαίδευση</b> .....	<b>68</b>	<b>—</b>	<b>68</b>	<b>313</b>	<b>—</b>	<b>313</b>	<b>III. Education</b>
α. Τρέχουσες επιχορηγήσεις σε εκπαιδευτικά ιδρύματα	61	—	61	82	—	82	a. Transfers to educational institutions
β. Παροχές, επιδόματα και υποτροφίες σε σπουδαστές	6	—	6	134	—	134	b. Allowances to students
γ. Λοιπές παροχές για επιστήμες και τέχνες	1	—	1	97	—	97	c. Other allowances for sciences and arts
<b>IV. Λοιπές τρέχουσες μεταβιβάσεις</b>	<b>1.482</b>	<b>—</b>	<b>1.482</b>	<b>5.369</b>	<b>—</b>	<b>5.369</b>	<b>IV. Other current transfers</b>
α. Πολεμικές συντάξεις	1.228	—	1.228	4.469	—	4.469	a. War pensions
β. Λοιπές παροχές	254	—	254	900	—	900	b. Other allowances
<b>Σύνολο</b> .....	<b>1.923</b>	<b>21.893</b>	<b>23.816</b>	<b>11.180</b>	<b>146.340</b>	<b>157.520</b>	<b>Total</b>

Πίνακας 11. (συνέχεια) — Table 11. (continued)

Σε εκατ. δρχ. — Σε τρέχουσες τιμές

•In million drs — At current prices

	1983			1984			
	Κράτος Central govern- ment	ΝΠΔΔ Public entities	Σύνολο Total	Κράτος Central govern- ment	ΝΠΔΔ Public entities	Σύνολο Total	
<b>I. Πρόνοια</b> .....	<b>7.444</b>	<b>333.360</b>	<b>340.804</b>	<b>9.807</b>	<b>437.320</b>	<b>447.127</b>	<b>I. Social security and welfare</b>
α. Συντάξεις .....	65	271.500	271.565	85	361.300	361.385	a. Pensions
β. Παροχές ανεργίας	—	12.650	12.650	—	16.440	16.440	b. Unemployment allowances
γ. Παροχές για εργατικά ατυχήματα	—	—	—	—	—	—	c. Industrial injuries allowances
δ. Οικογενειακά επιδόματα	2.015	10.440	12.455	2.155	14.549	16.704	d. Family allowances
ε. Παροχές σε μη κερδοσκοπικά ιδρύματα	2.623	—	2.623	3.692	—	3.692	e. Transfers to social non-profit institutions
στ. Λοιπές παροχές	2.741	38.770	41.511	3.875	45.031	48.906	f. Other allowances
<b>II. Υγεία</b> .....	<b>7.919</b>	<b>50.250</b>	<b>58.169</b>	<b>5.918</b>	<b>64.030</b>	<b>69.948</b>	<b>II. Health</b>
α. Τρέχουσες επιχορηγήσεις σε νοσηλευτικά ιδρύματα	7.507	—	7.507	5.452	—	5.452	a. Transfers to hospitals etc.
β. Παροχές ασθενειάς	412	50.250	50.662	466	64.030	64.496	b. Sickness allowances
<b>III. Εκπαίδευση</b> .....	<b>470</b>	<b>—</b>	<b>470</b>	<b>839</b>	<b>—</b>	<b>839</b>	<b>III. Education</b>
α. Τρέχουσες επιχορηγήσεις σε εκπαιδευτικά ιδρύματα	116	—	116	127	—	127	a. Transfers to educational institutions
β. Παροχές, επιδόματα και υποτροφίες σε σπουδαστές	169	—	169	280	—	280	b. Allowances to students
γ. Λοιπές παροχές για επιστήμες και τέχνες	185	—	185	432	—	432	c. Other allowances for sciences and arts
<b>IV. Λοιπές τρέχουσες μεταβιβάσεις</b>	<b>12.367</b>	<b>—</b>	<b>12.367</b>	<b>15.156</b>	<b>—</b>	<b>15.156</b>	<b>IV. Other current transfers</b>
α. Πολεμικές συντάξεις	10.093	—	10.093	12.119	—	12.119	a. War pensions
β. Λοιπές παροχές	2.274	—	2.274	3.037	—	3.037	b. Other allowances
<b>Σύνολο</b> .....	<b>28.200</b>	<b>383.610</b>	<b>411.810</b>	<b>31.720</b>	<b>501.350</b>	<b>533.070</b>	<b>Total</b>

Πίνακας 11. (συνέχεια) — Table 11. (continued)

Σε εκατ. δρχ. — Σε τρέχουσες τιμές

In million drs — At current prices

	1985			1986			
	Κράτος Central govern- ment	ΝΠΔΔ Public entities	Σύνολο Total	Κράτος Central govern- ment	ΝΠΔΔ Public entities	Σύνολο Total	
<b>I. Πρόνοια</b> .....	<b>16.228</b>	<b>570.862</b>	<b>587.090</b>	<b>18.974</b>	<b>677.272</b>	<b>696.246</b>	<b>I. Social security and welfare</b>
α. Συντάξεις .....	104	473.298	473.402	143	565.893	566.036	a. Pensions
β. Παροχές ανεργίας	—	22.586	22.586	—	29.982	29.982	b. Unemployment allowances
γ. Παροχές για εργατικά ατυχήματα	—	—	—	—	—	—	c. Industrial injuries allowances
δ. Οικογενειακά επιδόματα	2.200	17.383	19.583	2.508	15.854	18.362	d. Family allowances
ε. Παροχές σε μη κερδοσκοπικά ιδρύματα	9.016	—	9.016	9.213	—	9.213	e. Transfers to social non-profit institutions
στ. Λοιπές παροχές	4.908	57.595	62.503	7.110	65.543	72.653	f. Other allowances
<b>II. Υγεία</b> .....	<b>7.422</b>	<b>70.314</b>	<b>77.736</b>	<b>9.071</b>	<b>91.208</b>	<b>100.279</b>	<b>II. Health</b>
α. Τρέχουσες επιχορηγήσεις σε νοσηλευτικά ιδρύματα	6.831	—	6.831	8.322	—	8.322	a. Transfers to hospitals etc.
β. Παροχές ασθενείας	591	70.314	70.905	749	91.208	91.957	b. Sickness allowances
<b>III. Εκπαίδευση</b> .....	<b>1.031</b>	<b>—</b>	<b>1.031</b>	<b>831</b>	<b>—</b>	<b>831</b>	<b>III. Education</b>
α. Τρέχουσες επιχορηγήσεις σε εκπαιδευτικά ιδρύματα	209	—	209	195	—	195	a. Transfers to educational institutions
β. Παροχές, επιδόματα και υποτροφίες σε σπουδαστές	317	—	317	381	—	381	b. Allowances to students
γ. Λοιπές παροχές για επιστήμες και τέχνες	505	—	505	255	—	255	c. Other allowances for sciences and arts
<b>IV. Λοιπές τρέχουσες μεταβιβάσεις</b>	<b>19.759</b>	<b>—</b>	<b>19.759</b>	<b>23.212</b>	<b>—</b>	<b>23.212</b>	<b>IV. Other current transfers</b>
α. Πολεμικές συντάξεις	15.435	—	15.435	16.912	—	16.912	a. War pensions
β. Λοιπές παροχές	4.324	—	4.324	6.300	—	6.300	b. Other allowances
<b>Σύνολο</b> .....	<b>44.440</b>	<b>641.176</b>	<b>685.616</b>	<b>52.088</b>	<b>768.480</b>	<b>820.568</b>	<b>Total</b>

Πίνακας 11. (συνέχεια) — Table 11. (continued)

Σε εκατ. δρχ. — Σε τρέχουσες τιμές

In million drs — At current prices

	1987*			1988**			
	Κράτος Central govern- ment	ΝΠΔΔ Public entities	Σύνολο Total	Κράτος Central govern- ment	ΝΠΔΔ Public entities	Σύνολο Total	
<b>I. Πρόνοια</b> .....	<b>19.804</b>	<b>774.376</b>	<b>794.180</b>	<b>22.780</b>	<b>929.860</b>	<b>952.640</b>	<b>I. Social security and welfare</b>
a. Συντάξεις .....	142	654.303	654.445	138	785.164	785.302	a. Pensions
β. Παροχές ανεργίας	—	36.212	36.212	—	43.454	43.454	b. Unemployment allowances
γ. Παροχές για εργα- τικά ατυχήματα	—	—	—	—	—	—	c. Industrial injuries allowances
δ. Οικογενειακά επιδό- ματα	2.500	13.888	16.388	2.500	16.000	18.500	d. Family allowances
ε. Παροχές σε μη κερδο- σκοπικά ιδρύματα	10.906	—	10.906	12.647	—	12.647	e. Transfers to social non-profit in-stitutions
στ. Λοιπές παροχές	6.256	69.973	76.229	7.495	85.242	92.737	f. Other allowances
<b>II. Υγεία</b> .....	<b>3.343</b>	<b>105.243</b>	<b>108.586</b>	<b>2.883</b>	<b>150.497</b>	<b>153.380</b>	<b>II. Health</b>
a. Τρέχουσες επιχο- ρηγήσεις σε νοση- λευτικά ιδρύματα	2.548	—	2.548	1.911	—	1.911	a. Transfers to hospi- tals etc.
β. Παροχές ασθένειας	795	105.243	106.038	972	150.497	151.469	b. Sickness allowan- ces
<b>III. Εκπαίδευση</b> .....	<b>879</b>	<b>—</b>	<b>879</b>	<b>1.308</b>	<b>—</b>	<b>1.308</b>	<b>III. Education</b>
a. Τρέχουσες επιχο- ρηγήσεις σε εκπαι- δευτικά ιδρύματα	187	—	187	225	—	225	a. Transfers to educa- tional institutions
β. Παροχές, επιδόματα και υποτροφίες σε σπουδαστές	354	—	354	405	—	405	b. Allowances to stud- ents
γ. Λοιπές παροχές για επιστήμες και τέχνες	338	—	338	678	—	678	c. Other allowances for sciences and arts
<b>IV. Λοιπές τρέχουσες με-   ταβιβάσεις</b>	<b>27.839</b>	<b>—</b>	<b>27.839</b>	<b>32.067</b>	<b>—</b>	<b>32.067</b>	<b>IV. Other current trans- fers</b>
a. Πολεμικές συντά- ξεις	19.415	—	19.415	22.502	—	22.502	a. War pensions
β. Λοιπές παροχές	8.424	—	8.424	9.565	—	9.565	b. Other allowances
<b>Σύνολο</b> .....	<b>51.865</b>	<b>879.619</b>	<b>931.484</b>	<b>59.038</b>	<b>1.080.357</b>	<b>1.139.395</b>	<b>Total</b>

\* Προσωρινά στοιχεία.  
\*\* Εκτιμήσεις.

\* Provisional data.  
\*\* Estimates.



**Πίνακας 12. Δημόσια κατανάλωση και τρέχουσες μεταβιβάσεις του Δημοσίου προς τους ιδιώτες, κατά σκοπό**  
**Table 12. Public consumption and current transfers of general government to households. Functional classification**

Σε εκατ. δρχ. — Σε τρέχουσες τιμές

In million drs — At current prices

	1970			1980			1983			
	Δημόσια κατανάλωση Public consumption	Τρέχουσες μεταβιβάσεις Current transfers	Σύνολο Total	Δημόσια κατανάλωση Public consumption	Τρέχουσες μεταβιβάσεις Current transfers	Σύνολο Total	Δημόσια κατανάλωση Public consumption	Τρέχουσες μεταβιβάσεις Current transfers	Σύνολο Total	
1. Διοίκηση .....	12.175	—	12.175	87.305	—	87.305	183.038	—	183.038	1. General administration
2. Άμυνα .....	13.836	—	13.836	100.000	—	100.000	195.700	—	195.700	2. Defence
3. Δικαιοσύνη .....	1.815	—	1.815	10.797	—	10.797	21.485	—	21.485	3. Law-courts, police, etc.
4. Υγεία .....	3.030	3.210 (1)	6.240	28.398	30.465 (1)	58.863	60.856	58.169 (1)	119.025	4. Health
5. Πρόνοια .....	495	20.538	21.033	3.811	127.677	131.488	9.296	353.171 (1)	362.467	5. Social security and welfare
6. Εκπαίδευση .....	5.648	68	5.716	37.224	216	37.440	86.986	470	87.456	6. Education
7. Λοιπή δράση .....	743	—	743	12.515	—	12.515	22.009	—	22.009	7. Other government activities
<b>Σύνολο .....</b>	<b>37.742</b>	<b>23.816</b>	<b>61.558</b>	<b>280.050</b>	<b>158.358</b>	<b>438.408</b>	<b>579.370</b>	<b>411.810</b>	<b>991.180</b>	<b>Total</b>

**Πίνακας 12. (συνέχεια) - Table 12. (continued)**

	1984			1985			
	Δημόσια κατανάλωση Public consumption	Τρέχουσες μεταβιβάσεις Current transfers	Σύνολο Total	Δημόσια κατανάλωση Public consumption	Τρέχουσες μεταβιβάσεις Current transfers	Σύνολο Total	
1. Διοίκηση .....	259.082	—	259.082	336.705	—	336.705	1. General administration
2. Άμυνα .....	245.500	—	245.500	289.940	—	289.940	2. Defence
3. Δικαιοσύνη .....	26.348	—	26.348	33.020	—	33.020	3. Law-courts, police, etc.
4. Υγεία .....	72.703	69.948 (1)	142.651	93.165	77.736	170.901	4. Health
5. Πρόνοια .....	11.387	462.283	473.670	15.170	587.090	602.260	5. Social security and welfare
6. Εκπαίδευση .....	100.144	839	100.983	137.510	1.031	138.541	6. Education
7. Λοιπή δράση .....	27.606	—	27.606	36.540	19.759	56.299	7. Other government activities
<b>Σύνολο .....</b>	<b>742.770</b>	<b>533.070</b>	<b>1.275.840</b>	<b>942.050</b>	<b>685.616</b>	<b>1.627.666</b>	<b>Total</b>

**Πίνακας 12. (συνέχεια) - Table 12. (continued)**

	1986			1987*			1988**			
	Δημόσια κατανάλωση Public consumption	Τρέχουσες μεταβιβάσεις Current transfers	Σύνολο Total	Δημόσια κατανάλωση Public consumption	Τρέχουσες μεταβιβάσεις Current transfers	Σύνολο Total	Δημόσια κατανάλωση Public consumption	Τρέχουσες μεταβιβάσεις Current transfers	Σύνολο Total	
1. Διοίκηση .....	366.577	—	366.577	443.304	—	443.304	547.547	—	547.547	1. General administration
2. Άμυνα .....	319.955	—	319.955	367.575	—	367.575	445.742	—	445.742	2. Defence
3. Δικαιοσύνη .....	39.164	—	39.164	33.593	—	33.593	56.293	—	56.293	3. Law-courts, police, etc.
4. Υγεία .....	123.302	100.279	223.581	136.281	108.586	244.867	169.900	153.380	323.280	4. Health
5. Πρόνοια .....	16.738	696.246	712.984	18.646	794.180	810.665	21.839	952.640	974.479	5. Social security and welfare
6. Εκπαίδευση .....	155.682	831	156.513	175.661	879	176.540	213.987	1.308	215.295	6. Education
7. Λοιπή δράση .....	45.821	23.212	69.033	54.360	27.839	82.199	62.163	32.067	94.230	7. Other government activities
<b>Σύνολο .....</b>	<b>1.067.239</b>	<b>820.568</b>	<b>1.887.807</b>	<b>1.229.420</b>	<b>931.484</b>	<b>2.158.743</b>	<b>1.517.471</b>	<b>1.139.395</b>	<b>2.656.866</b>	<b>Total</b>

(1) Περιλαμβάνονται οι πολεμικές συντάξεις και οι συντάξεις των Οργανισμών Κοινωνικής Ασφάλισης Προσωρινά στοιχεία.  
 Εκτιμήσεις.

(1) Included war and social insurance pensions.

\* Provisional data.  
 \*\* Estimates.

Πίνακας 13. Εγχώρια ιδιωτική κατανάλωση κατά λειτουργικές διακρίσεις  
Table 13. Private final consumption expenditure by object

Σε εκατ. δρχ. — Σε τρέχουσες τιμές

In million drs — At current prices

	1970	1980	1984	1985	
<b>ΤΡΟΦΙΜΑ, ΠΟΤΑ ΚΑΙ ΚΑΠΝΟΣ</b>	<b>87.322</b>	<b>473.996</b>	<b>1.049.970</b>	<b>1.243.996</b>	<b>FOOD, BEVERAGES AND TOBACCO</b>
Τρόφιμα	73.420	408.398	888.561	1.043.820	Food
Ψωμί και άλλα δημητριακά	7.065	26.431	49.662	62.446	Bread and cereals
Κρέας	16.273	101.660	251.102	285.227	Meat
Ψάρια	3.534	25.570	51.500	64.953	Fish
Γάλα, τυρί, αυγά	12.421	57.201	135.208	173.146	Milk, cheese and eggs
Λάδι και λίπη	6.681	27.879	59.563	72.446	Oils and fats
Φρούτα και λαχανικά	18.218	115.268	232.827	252.930	Fruits and vegetables
Πατάτες και λοιποί βολβοί	1.474	12.669	23.595	26.957	Potatoes and other tubers
Ζάχαρη	1.642	4.061	7.276	9.244	Sugar
Καφές, τσάι, κακάο	1.192	7.029	15.296	21.630	Coffee, tea, cocoa
Λοιπά τρόφιμα και ζαχαρωτά	4.920	30.630	62.532	74.841	Other foods, preserves and confectionery
Μη οινοπνευματώδη ποτά	913	11.492	23.803	28.439	Non-alcoholic beverages
Οινοπνευματώδη ποτά	5.712	26.673	60.438	80.180	Alcoholic beverages
Καπνός	7.277	27.433	77.168	91.557	Tobacco
<b>ΕΝΔΥΣΗ ΚΑΙ ΥΠΟΔΗΣΗ</b>	<b>26.212</b>	<b>111.569</b>	<b>213.660</b>	<b>273.222</b>	<b>CLOTHING AND FOOTWEAR</b>
Ενδυση	21.850	100.245	192.300	242.302	Clothing, including repairs
Υπόδηση	4.362	11.324	21.360	30.920	Footwear, including repairs
<b>ΣΤΕΓΑΣΗ, ΘΕΡΜΑΝΣΗ ΚΑΙ ΦΩΤΙΣΜΟΣ</b>	<b>29.098</b>	<b>137.692</b>	<b>294.310</b>	<b>346.101</b>	<b>GROSS RENT, FUEL AND POWER</b>
Στέγαση και ύδρευση	24.150	108.716	209.992	246.941	Gross rent and water charges
Θέρμανση και φωτισμός	4.948	28.976	84.318	99.160	Fuel and power
<b>ΕΠΙΠΛΑ, ΕΙΔΗ ΕΠΙΠΛΩΣΕΩΝ ΚΑΙ ΟΙΚΙΑΚΟΣ ΕΞΟΠΛΙΣΜΟΣ</b>	<b>16.002</b>	<b>95.648</b>	<b>214.993</b>	<b>267.708</b>	<b>FURNITURE, FURNISHINGS AND HOUSEHOLD EQUIPMENT</b>
Επιπλα, προσαρτήματα επιπλώσεων, χαλιά κλπ.	2.940	18.509	26.586	30.881	Furniture, fixtures, floor coverings
Συμπληρώματα επιπλώσεων κλπ.	2.278	11.403	30.835	39.030	Household textiles, etc.
Συσκευές θέρμανσης, μαγειρικής κλπ.	2.881	18.013	34.328	44.233	Heating, cooking, other household appliances
Υαλικά και επιτραπέζια σκεύη	669	4.517	11.663	12.187	Glassware, tableware
Τρέχουσες οικιακές δαπάνες	4.961	29.444	78.001	101.070	Household operation
Οικιακές υπηρεσίες	2.273	13.762	33.580	40.307	Domestic services
<b>ΔΑΠΑΝΕΣ ΥΓΕΙΑΣ</b>	<b>8.731</b>	<b>42.051</b>	<b>87.738</b>	<b>115.559</b>	<b>MEDICAL CARE AND HEALTH EXPENSES</b>
Ιατρικά και φαρμακευτικά προϊόντα	4.700	22.076	41.714	52.791	Medical and pharmaceutical products
Λοιπές δαπάνες υγείας	4.031	19.975	46.024	62.768	Other health expenses
<b>ΜΕΤΑΦΟΡΕΣ ΚΑΙ ΕΠΙΚΟΙΝΩΝΙΕΣ</b>	<b>17.604</b>	<b>142.412</b>	<b>332.139</b>	<b>440.713</b>	<b>TRANSPORT AND COMMUNICATION</b>
Αγορά ιδιωτικών μέσων μεταφοράς	953	16.720	64.878	114.922	Personal transport equipment
Συντήρηση και κίνηση	2.578	36.090	85.332	107.904	Operation of personal transport equipment
Υπηρεσίες μεταφοράς με αμοιβή	11.581	73.478	137.221	165.260	Purchased transport
Επικοινωνίες	2.492	16.124	44.708	52.627	Communication
<b>ΑΝΑΨΥΧΗ, ΔΙΑΣΚΕΔΑΣΗ, ΕΚΠΑΙΔΕΥΣΗ ΚΑΙ ΜΟΡΦΩΣΗ</b>	<b>10.143</b>	<b>63.459</b>	<b>147.357</b>	<b>185.571</b>	<b>RECREATION, ENTERTAINMENT, EDUCATION AND CULTURE</b>
Εξοπλισμός, συμπληρώματα και επισκευές	2.283	24.274	70.630	80.469	Equipment and accessories, including repairs
Υπηρεσίες αναψυχής, διασκέδασης και μόρφωσης	3.628	18.940	40.395	51.291	Entertainment, recreational, cultural services
Βιβλία, εφημερίδες και περιοδικά	1.580	9.638	20.859	35.256	Books, newspapers and magazines
Εκπαίδευση	2.652	10.607	15.473	18.555	Education
<b>ΛΟΙΠΑ ΑΓΑΘΑ ΚΑΙ ΥΠΗΡΕΣΙΕΣ</b>	<b>15.849</b>	<b>98.504</b>	<b>232.782</b>	<b>296.439</b>	<b>MISCELLANEOUS GOODS AND SERVICES</b>
Ατομικός ευπρεπισμός	2.213	16.413	41.117	55.920	Personal care and effects
Εστιατόρια, καφενεία και ξενοδοχεία	9.409	61.481	152.334	193.387	Expenditure in restaurants, cafés and hotels
Λοιπές υπηρεσίες	4.227	20.610	39.331	47.132	Other services
<b>ΕΓΧΩΡΙΑ ΙΔΙΩΤΙΚΗ ΚΑΤΑΝΑΛΩΣΗ</b>	<b>210.961</b>	<b>1.165.331</b>	<b>2.572.949</b>	<b>3.169.309</b>	<b>PRIVATE DOMESTIC CONSUMPTION EXPENDITURE</b>

Πίνακας 13. (συνέχεια) — Table 13. (continued)

Σε εκατ. δρχ. — Σε τρέχουσες τιμές

In million drs — At current prices

	1986	1987*	1988*	1989**	
<b>ΤΡΟΦΙΜΑ, ΠΟΤΑ ΚΑΙ ΚΑΠΝΟΣ</b>	<b>1.514.599</b>	<b>1.746.807</b>	<b>2.024.316</b>	<b>2.383.850</b>	<b>FOOD, BEVERAGES AND TOBACCO</b>
Τρόφιμα	1.259.045	1.445.066	1.629.471	1.910.783	Food
Ψωμί και άλλα δημητριακά	79.359	86.593	100.949	114.165	Bread and cereals
Κρέας	332.736	378.644	424.048	517.836	Meat
Ψάρια	97.350	119.294	131.974	151.122	Fish
Γάλα, τυρί, αυγά	216.208	242.878	267.582	314.458	Milk, cheese and eggs
Λάδι και λίπη	74.724	73.459	82.635	101.913	Oils and fats
Φρούτα και λαχανικά	281.152	344.618	397.761	467.683	Fruits and vegetables
Πατάτες και λοιποί βολβοί	29.541	34.033	42.055	40.939	Potatoes and other tubers
Ζάχαρη	14.442	14.379	16.713	18.529	Sugar
Καφές, τσάι, κακάο	33.525	28.548	29.789	34.616	Coffee, tea, cocoa
Λοιπά τρόφιμα και ζαχαρωτά	100.008	122.620	135.965	149.522	Other foods, preserves and confectionery
Μη οινοπνευματώδη ποτά	40.985	48.766	58.995	72.028	Non-alcoholic beverages
Οινοπνευματώδη ποτά	99.106	117.308	147.633	183.312	Alcoholic beverages
Καπνός	115.463	135.667	188.217	217.727	Tobacco
<b>ΕΝΔΥΣΗ ΚΑΙ ΥΠΟΔΗΣΗ</b>	<b>350.191</b>	<b>418.485</b>	<b>502.440</b>	<b>584.903</b>	<b>CLOTHING AND FOOTWEAR</b>
Ενδυση	311.248	371.880	450.036	525.546	Clothing, including repairs
Υπόδηση	38.943	46.605	52.404	59.357	Footwear, including repairs
<b>ΣΤΕΓΑΣΗ, ΘΕΡΜΑΝΣΗ ΚΑΙ ΦΩΤΙΣΜΟΣ</b>	<b>418.643</b>	<b>515.224</b>	<b>623.737</b>	<b>721.308</b>	<b>GROSS RENT, FUEL AND POWER</b>
Στέγαση και ύδρευση	300.548	370.089	467.462	557.789	Gross rent and water charges
Θέρμανση και φωτισμός	118.095	145.135	156.275	163.519	Fuel and power
<b>ΕΠΙΠΛΑ, ΕΙΔΗ ΕΠΙΠΛΩΣΕΩΝ ΚΑΙ ΟΙΚΙΑΚΟΣ ΕΞΟΠΛΙΣΜΟΣ</b>	<b>324.428</b>	<b>388.062</b>	<b>448.922</b>	<b>529.844</b>	<b>FURNITURE, FURNISHINGS AND HOUSEHOLD EQUIPMENT</b>
Επιπλα, προσαρτήματα επιπλώσεων, χαλιά κλπ.	36.147	38.689	45.131	51.901	Furniture, fixtures, floor coverings
Συμπληρώματα επιπλώσεων κλπ.	51.403	63.670	75.767	88.723	Household textiles, etc.
Συσκευές θέρμανσης, μαγειρικής κλπ.	63.830	74.146	76.316	89.442	Heating, cooking, other household appliances
Υαλικά και επιτραπέζια σκεύη	14.671	16.581	19.101	22.547	Glasswear, tablewear
Τρέχουσες οικιακές δαπάνες	112.748	143.857	172.164	204.283	Household operation
Οικιακές υπηρεσίες	45.629	51.119	60.443	72.948	Domestic services
<b>ΔΑΠΑΝΕΣ ΥΓΕΙΑΣ</b>	<b>146.822</b>	<b>164.745</b>	<b>187.618</b>	<b>211.375</b>	<b>MEDICAL CARE AND HEALTH EXPENSES</b>
Ιατρικά και φαρμακευτικά προϊόντα	67.158	73.451	80.614	89.177	Medical and pharmaceutical products
Λοιπές δαπάνες υγείας	79.664	91.294	107.004	122.198	Other health expenses
<b>ΜΕΤΑΦΟΡΕΣ ΚΑΙ ΕΠΙΚΟΙΝΩΝΙΕΣ</b>	<b>555.650</b>	<b>597.196</b>	<b>699.496</b>	<b>844.437</b>	<b>TRANSPORT AND COMMUNICATION</b>
Αγορά ιδιωτικών μέσων μεταφοράς	139.684	125.129	144.309	210.668	Personal transport equipment
Συντήρηση και κίνηση	142.278	161.486	183.103	208.276	Operation of personal transport equipment
Υπηρεσίες μεταφοράς με αμοιβή	199.470	224.401	271.489	314.113	Purchased transport
Επικοινωνίες	74.218	86.180	100.595	111.380	Communication
<b>ΑΝΑΨΥΧΗ, ΔΙΑΣΚΕΔΑΣΗ, ΕΚΠΑΙΔΕΥΣΗ ΚΑΙ ΜΟΡΦΩΣΗ</b>	<b>228.957</b>	<b>277.292</b>	<b>327.439</b>	<b>377.777</b>	<b>RECREATION, ENTERTAINMENT, EDUCATION AND CULTURE</b>
Εξοπλισμός, συμπληρώματα και επισκευές	104.530	125.288	136.059	160.005	Equipment and accessories, including repairs
Υπηρεσίες αναψυχής, διασκέδασης και μόρφωσης	62.464	75.711	100.379	105.504	Entertainment, recreational, cultural services
Βιβλία, εφημερίδες και περιοδικά	39.103	50.370	59.400	75.205	Books, newspapers and magazines
Εκπαίδευση	22.860	25.923	31.601	37.063	Education
<b>ΛΟΙΠΑ ΑΓΑΘΑ ΚΑΙ ΥΠΗΡΕΣΙΕΣ</b>	<b>362.674</b>	<b>454.911</b>	<b>542.639</b>	<b>634.573</b>	<b>MISCELLANEOUS GOODS AND SERVICES</b>
Ατομικός ευπρεπισμός	69.082	85.619	101.173	115.817	Personal care and effects
Εστιατόρια, καφενεία και ξενοδοχεία	231.222	288.965	344.225	407.707	Expenditure in restaurants, cafés and hotels
Λοιπές υπηρεσίες	62.370	80.327	97.241	111.049	Other services
<b>ΕΓΧΩΡΙΑ ΙΔΙΩΤΙΚΗ ΚΑΤΑΝΑΛΩΣΗ</b>	<b>3.901.964</b>	<b>4.562.722</b>	<b>5.356.607</b>	<b>6.288.067</b>	<b>PRIVATE DOMESTIC CONSUMPTION EXPENDITURE</b>

\* Προσωρινά στοιχεία.  
.. Εκτιμήσεις.\* Provisional data.  
.. Estimates.



Πίνακας 14. Εγχώρια ιδιωτική κατανάλωση κατά τύπο αγαθού και κατά λειτουργική διάκριση  
Table 14. Private domestic consumption expenditure by type of expenditure and by object

Σε εκατ. δρχ. — Σε τρέχουσες τιμές

In million drs — At current prices

	1970	1980	1984	1985	
I. Διάρκη αγαθά	8.342	70.042	181.575	253.786	I. Durable goods
1. Έπιπλα και είδη επιπλώσεων	5.821	36.522	60.914	75.114	1. Furniture, furnishings, etc.
2. Δαπάνες υγείας	—	—	—	—	2. Medical care & health expenses
3. Μεταφορές και επικοινωνίες	953	16.720	64.878	114.922	3. Transport and communication
4. Αναψυχή, εκπαίδευση κλπ.	1.568	16.800	55.783	63.750	4. Recreation, education etc.
5. Λοιπά αγαθά και υπηρεσίες	—	—	—	—	5. Miscellaneous goods & services
II. Ημιδιάρκη αγαθά	32.602	153.288	310.746	394.019	II. Semi-durable goods
1. Ενδυση, υπόδηση	26.212	111.569	213.660	273.222	1. Clothing and footwear
2. Έπιπλα και είδη επιπλώσεων	2.947	15.920	42.498	51.217	2. Furniture, furnishings, etc.
3. Μεταφορές και επικοινωνίες	—	30	97	118	3. Transport and communication
4. Αναψυχή, εκπαίδευση κλπ.	715	7.474	14.847	16.719	4. Recreation, education etc.
5. Λοιπά αγαθά και υπηρεσίες	2.728	18.295	39.644	52.743	5. Miscellaneous goods & services
III. Μη διάρκη αγαθά	105.691	594.445	1.342.504	1.616.375	III. Non-durable goods
1. Τρόφιμα, ποτά και καπνός	87.322	473.996	1.049.970	1.243.996	1. Food, beverages and tobacco
2. Στέγαση, θέρμανση και φωτισμός	5.896	32.335	91.339	107.405	2. Gross rent, fuel and power
3. Έπιπλα και είδη επιπλώσεων	3.664	20.579	53.866	69.711	3. Furniture, furnishings, etc.
4. Δαπάνες υγείας	4.700	22.076	41.714	52.791	4. Medical care & health expenses
5. Μεταφορές και επικοινωνίες	2.529	35.821	84.756	107.216	5. Transport and communication
6. Αναψυχή, εκπαίδευση κλπ.	1.580	9.638	20.859	35.256	6. Recreation, education etc.
IV. Υπηρεσίες	64.326	347.556	738.124	905.129	IV. Services
1. Στέγαση, θέρμανση και φωτισμός	23.202	105.357	202.971	238.696	1. Gross rent, fuel and power
2. Έπιπλα και είδη επιπλώσεων	3.570	22.627	57.715	71.666	2. Furniture, furnishings, etc.
3. Δαπάνες υγείας	4.031	19.975	46.024	62.768	3. Medical care & health expenses
4. Μεταφορές και επικοινωνίες	14.122	89.841	182.408	218.457	4. Transport and communication
5. Αναψυχή, εκπαίδευση κλπ.	6.280	29.547	55.868	69.846	5. Recreation, education etc.
6. Λοιπά αγαθά και υπηρεσίες	13.121	80.209	193.138	243.696	6. Miscellaneous goods & services
<b>Εγχώρια ιδιωτική κατανάλωση</b>	<b>210.961</b>	<b>1.165.331</b>	<b>2.572.949</b>	<b>3.169.309</b>	<b>Private domestic consumption expenditure</b>

Πίνακας 14. (συνέχεια) — Table 14. (continued)

	1986	1987*	1988*	1989**	
I. Διάρκη αγαθά	325.420	339.729	374.306	479.665	I. Durable goods
1. Έπιπλα και είδη επιπλώσεων	99.977	112.835	121.447	141.343	1. Furniture, furnishings, etc.
2. Δαπάνες υγείας	—	—	—	—	2. Medical care & health expenses
3. Μεταφορές και επικοινωνίες	139.684	125.129	144.309	210.668	3. Transport and communication
4. Αναψυχή, εκπαίδευση κλπ.	85.759	101.765	108.550	127.654	4. Recreation, education etc.
5. Λοιπά αγαθά και υπηρεσίες	—	—	—	—	5. Miscellaneous goods & services
II. Ημιδιάρκη αγαθά	506.636	615.774	740.320	862.538	II. Semi-durable goods
1. Ενδυση, υπόδηση	350.191	418.485	502.440	584.903	1. Clothing and footwear
2. Έπιπλα και είδη επιπλώσεων	66.074	80.251	94.868	111.270	2. Furniture, furnishings, etc.
3. Μεταφορές και επικοινωνίες	156	177	200	228	3. Transport and communication
4. Αναψυχή, εκπαίδευση κλπ.	18.771	23.523	27.509	32.351	4. Recreation, education etc.
5. Λοιπά αγαθά και υπηρεσίες	71.444	93.338	115.303	133.786	5. Miscellaneous goods & services
III. Μη διάρκη αγαθά	1.964.990	2.282.420	2.628.882	3.066.152	III. Non-durable goods
1. Τρόφιμα, ποτά και καπνός	1.514.599	1.746.807	2.024.316	2.383.850	1. Food, beverages and tobacco
2. Στέγαση, θέρμανση και φωτισμός	129.129	156.840	169.768	178.847	2. Gross rent, fuel and power
3. Έπιπλα και είδη επιπλώσεων	73.518	94.353	112.704	131.899	3. Furniture, furnishings, etc.
4. Δαπάνες υγείας	67.158	73.451	80.614	89.177	4. Medical care & health expenses
5. Μεταφορές και επικοινωνίες	141.483	160.599	182.080	207.174	5. Transport and communication
6. Αναψυχή, εκπαίδευση κλπ.	39.103	50.370	59.400	75.205	6. Recreation, education etc.
IV. Υπηρεσίες	1.104.918	1.324.799	1.613.099	1.879.712	IV. Services
1. Στέγαση, θέρμανση και φωτισμός	289.514	358.384	453.969	542.461	1. Gross rent, fuel and power
2. Έπιπλα και είδη επιπλώσεων	84.859	100.623	119.903	145.332	2. Furniture, furnishings, etc.
3. Δαπάνες υγείας	79.664	91.294	107.004	122.198	3. Medical care & health expenses
4. Μεταφορές και επικοινωνίες	274.327	311.291	372.907	426.367	4. Transport and communication
5. Αναψυχή, εκπαίδευση κλπ.	85.324	101.634	131.980	142.567	5. Recreation, education etc.
6. Λοιπά αγαθά και υπηρεσίες	291.230	361.573	427.336	500.787	6. Miscellaneous goods & services
<b>Εγχώρια ιδιωτική κατανάλωση</b>	<b>3.901.964</b>	<b>4.562.722</b>	<b>5.356.607</b>	<b>6.288.067</b>	<b>Private domestic consumption expenditure</b>

\* Προσωρινά στοιχεία.  
\*\* Εκτιμήσεις.

\* Provisional data.  
\*\* Estimates.



**Πίνακας 15. Εγχώρια και εθνική ιδιωτική κατανάλωση**  
**Table 15. Private domestic and national consumption expenditure**

Σε εκατ. δρχ. — Σε τρέχουσες τιμές

In million drs — At current prices

	1970	1980	1984	1985	
1. Εγχώρια ιδιωτική κατανάλωση ...	210.961	1.165.331	2.572.949	3.169.309	1. Private domestic consumption expenditure
2. Ιδιωτική κατανάλωση μη μόνιμων κατοίκων στη Χώρα .....	5.807	74.070	149.850	194.964	2. Final consumption of nonresident households in the country
3. Ιδιωτική κατανάλωση μόνιμων κατοίκων στη Χώρα (1-2) .....	205.154	1.091.261	2.423.099	2.974.345	3. Final consumption of residents in the country (1-2)
4. Ιδιωτική κατανάλωση μόνιμων κατοίκων στην αλλοδαπή .....	1.659	13.349	38.342	51.147	4. Final consumption of resident households in the rest of the world
5. Εθνική ιδιωτική κατανάλωση (3+4)	206.813	1.104.610	2.461.441	3.025.492	5. National consumption expenditure (3+4)

**Πίνακας 15. (συνέχεια) — Table 15. (continued)**

	1986	1987*	1988*	1989**	
1. Εγχώρια ιδιωτική κατανάλωση ...	3.901.964	4.562.722	5.356.607	6.288.067	1. Private domestic consumption expenditure
2. Ιδιωτική κατανάλωση μη μόνιμων κατοίκων στη Χώρα .....	252.261	299.251	345.511	324.637	2. Final consumption of nonresident households in the country
3. Ιδιωτική κατανάλωση μόνιμων κατοίκων στη Χώρα (1-2) .....	3.649.703	4.263.471	5.011.096	5.963.430	3. Final consumption of residents in the country (1-2)
4. Ιδιωτική κατανάλωση μόνιμων κατοίκων στην αλλοδαπή .....	69.159	68.911	104.914	133.303	4. Final consumption of resident households in the rest of the world
5. Εθνική ιδιωτική κατανάλωση (3+4)	3.718.862	4.332.382	5.116.010	6.096.733	5. National consumption expenditure (3+4)

\* Προσωρινά στοιχεία.  
 \*\* Εκτιμήσεις.

\* Provisional data.  
 \*\* Estimates.



Πίνακας 16. Ακαθάριστες επενδύσεις στη Χώρα (1) — Table 16. Gross domestic capital formation (1)

Σε εκατ. δρχ. — Σε τρέχουσες τιμές

In million drs — At current prices

	1970	1980	1984	1985	
A.I. Ακαθάριστες επενδύσεις πάγιου κεφαλαίου	70.663	413.685	702.900	880.370	A.I. Gross fixed capital formation
1. Κατοικίες	19.740	137.517	152.214	178.072	1. Dwellings
2. Λοιπά κτίρια	9.579	58.564	87.741	96.281	2. Other buildings
3. Λοιπά έργα και κατασκευές	16.169	70.968	173.972	235.420	3. Other construction and works
4. Μεταφορικά μέσα και εξοπλισμός	6.548	47.136	64.849	90.364	4. Transport equipment
5. Μηχανήματα και λοιπός εξοπλισμός	18.627	99.500	224.124	280.233	5. Machinery and other equipment
A.II. Αυξομείωση αποθεμάτων	13.346	75.688	36.335	102.884	A.II. Change in stocks
<b>Ακαθάριστες επενδύσεις στη Χώρα</b>	<b>84.009</b>	<b>489.373</b>	<b>739.235</b>	<b>983.254</b>	<b>Gross domestic capital formation</b>
B.I. Ακαθάριστες επενδύσεις πάγιου κεφαλαίου	70.663	413.685	702.900	880.370	B.I. Gross fixed capital formation
1. Γεωργία, κτηνοτροφία, δάση, αλιεία, εγγειοβελτιωτικά	7.523	27.630	73.221	89.778	1. Agriculture, animal breeding, forestry, fishing, etc.
2. Ορυχεία, λατομεία	1.471	23.976	31.321	40.071	2. Mining and quarrying
3. Μεταποίηση	10.044	65.847	103.827	112.820	3. Manufacturing
4. Ενέργεια, ύδρευση, αποχέτευση	5.091	27.840	84.279	118.419	4. Electricity, gas, etc.
5. Μεταφορές, επικοινωνίες	14.677	72.104	139.495	191.339	5. Transport and communication
6. Κατοικίες	19.740	137.517	152.214	178.072	6. Dwellings
7. Δημόσια διοίκηση	828	2.233	9.143	10.563	7. Public administration
8. Λοιπές δραστηριότητες	11.289	56.538	109.400	139.308	8. Other service industries
B.II. Αυξομείωση αποθεμάτων	13.346	75.688	36.335	102.884	B.II. Change in stocks
1. Γεωργία, κτηνοτροφία, δάση, αλιεία, εγγειοβελτιωτικά	458	-3.881	12.507	9.426	1. Agriculture, animal breeding, forestry, fishing, etc.
α. Ζωικό κεφάλαιο	-338	-240	-1.572	1.638	a. Livestock holdings
β. Λοιπά	796	-3.641	14.079	7.788	b. Other
2. Ορυχεία, μεταποίηση, ενέργεια, εμπόριο κλπ.	12.670	77.134	59.802	104.391	2. Mining, manufacturing, etc.
3. Κράτος	218	2.435	-35.974	-10.933	3. Central government
<b>Ακαθάριστες επενδύσεις στη Χώρα</b>	<b>84.009</b>	<b>489.373</b>	<b>739.235</b>	<b>983.254</b>	<b>Gross domestic capital formation</b>
Γ.I. Ακαθάριστες επενδύσεις πάγιου κεφαλαίου	70.663	413.685	702.900	880.370	Γ.I. Gross fixed capital formation
1. Ιδιωτικές	50.737	317.865	416.850	505.300	1. Private
2. Δημόσιες	19.926	95.820	286.050	375.070	2. Public
α. Κράτος	11.556	36.438	125.720	162.120	a. Central government
β. Δημόσιες επιχειρήσεις	6.540	52.393	123.950	168.097	b. Public enterprises
γ. Τοπική αυτοδιοίκηση κλπ.	1.830	6.989	36.380	44.853	c. Local authorities
Γ.II. Αυξομείωση αποθεμάτων	13.346	75.688	36.335	102.884	Γ.II. Change in stocks
1. Ιδιωτών	12.760	66.628	65.089	107.717	1. Private
2. Δημοσίου	586	9.060	-28.754	-4.833	2. Public
α. Κράτος	218	2.435	-35.974	-10.933	a. Central government
β. Δημόσιες επιχειρήσεις	368	6.625	7.220	6.100	b. Public enterprises
<b>Ακαθάριστες επενδύσεις στη Χώρα</b>	<b>84.009</b>	<b>489.373</b>	<b>739.235</b>	<b>983.254</b>	<b>Gross domestic capital formation</b>



Πίνακας 16. (συνέχεια) — Table 16. (continued)

Σε εκατ. δρχ. — Σε τρέχουσες τιμές

In million drs — At current prices

	1986	1987	1988*	1989**	
A.I. Ακαθάριστες επενδύσεις πάγιου κεφαλαίου	1.018.098	1.045.797	1.282.336	1.630.528	A.I. Gross fixed capital formation
1. Κατοικίες	248.326	286.869	329.292	403.477	1. Dwellings
2. Λοιπά κτίρια	124.848	140.934	193.431	216.043	2. Other buildings
3. Λοιπά έργα και κατασκευές	245.508	207.313	252.138	304.035	3. Other construction and works
4. Μεταφορικά μέσα και εξοπλισμός	89.966	89.971	96.232	127.618	4. Transport equipment
5. Μηχανήματα και λοιπός εξοπλισμός	309.450	320.710	411.243	579.355	5. Machinery and other equipment
A.II. Αυξομείωση αποθεμάτων	43.418	25.412	129.179	85.847	A.II. Change in stocks
<b>Ακαθάριστες επενδύσεις στη Χώρα</b>	<b>1.061.516</b>	<b>1.071.209</b>	<b>1.411.515</b>	<b>1.716.375</b>	<b>Gross domestic capital formation</b>
B.I. Ακαθάριστες επενδύσεις πάγιου κεφαλαίου	1.018.098	1.045.797	1.282.336	1.630.528	B.I. Gross fixed capital formation
1. Γεωργία, κτηνοτροφία, δάση, αλιεία, εγγειοβελτιωτικά	73.772	64.642	80.465	98.712	1. Agriculture, animal breeding, forestry, fishing, etc.
2. Ορυχεία, λατομεία	25.234	25.647	26.053	34.252	2. Mining and quarrying
3. Μεταποίηση	168.183	180.783	228.295	289.769	3. Manufacturing
4. Ενέργεια, ύδρευση, αποχέτευση	102.755	77.803	92.796	119.266	4. Electricity, gas, etc.
5. Μεταφορές, επικοινωνίες	194.965	185.211	219.431	282.196	5. Transport and communication
6. Κατοικίες	248.326	286.869	329.292	403.477	6. Dwellings
7. Δημόσια διοίκηση	11.335	9.811	11.230	13.796	7. Public administration
8. Λοιπές δραστηριότητες	193.528	215.031	294.774	389.060	8. Other service industries
B.II. Αυξομείωση αποθεμάτων	43.418	25.412	129.179	85.847	B.II. Change in stocks
1. Γεωργία, κτηνοτροφία, δάση, αλιεία, εγγειοβελτιωτικά	16.160	-22.086	36.416	-8.664	1. Agriculture, animal breeding, forestry, fishing, etc.
α. Ζωικό κεφάλαιο	12.606	-7.337	9.492	9.492	a. Livestock holdings
β. Λοιπά	3.554	-14.749	26.924	-18.156	b. Other
2. Ορυχεία, μεταποίηση, ενέργεια, εμπόριο κλπ.	35.623	47.878	92.774	94.511	2. Mining, manufacturing, etc.
3. Κράτος	-8.365	-380	-11	—	3. Central government
<b>Ακαθάριστες επενδύσεις στη Χώρα</b>	<b>1.061.516</b>	<b>1.071.209</b>	<b>1.411.515</b>	<b>1.716.375</b>	<b>Gross domestic capital formation</b>
Γ.I. Ακαθάριστες επενδύσεις πάγιου κεφαλαίου	1.018.098	1.045.797	1.282.336	1.630.528	Γ.I. Gross fixed capital formation
1. Ιδιωτικές	633.578	723.066	907.267	1.164.588	1. Private
2. Δημόσιες	384.520	322.731	375.069	465.940	2. Public
α. Κράτος	180.190	164.624	196.533	239.364	a. Central government
β. Δημόσιες επιχειρήσεις	156.980	120.998	131.906	186.136	b. Public enterprises
γ. Τοπική αυτοδιοίκηση κλπ.	47.350	37.109	46.630	40.440	c. Local authorities
Γ.II. Αυξομείωση αποθεμάτων	43.418	25.412	129.179	85.847	Γ.II. Change in stocks
1. Ιδιωτών	43.012	19.095	116.765	69.290	1. Private
2. Δημόσιου	406	6.317	12.414	16.557	2. Public
α. Κράτος	-8.365	-380	-11	—	a. Central government
β. Δημόσιες επιχειρήσεις	8.771	6.697	12.425	16.557	b. Public enterprises
<b>Ακαθάριστες επενδύσεις στη Χώρα</b>	<b>1.061.516</b>	<b>1.071.209</b>	<b>1.411.515</b>	<b>1.716.375</b>	<b>Gross domestic capital formation</b>

\* Προσωρινά στοιχεία.


\*\* Εκτιμήσεις.

(1) Χωρίς ποντοπόρα πλοία

\* Provisional data.

\*\* Estimates.

(1) Excluding ships operating overseas





Πίνακας 17. Ακαθάριστες επενδύσεις πάγιου κεφαλαίου κατά είδος κεφαλαιουχικού αγαθού και κατά φορέα<sup>(1)</sup>  
Table 17. Gross fixed capital formation by type of capital goods and by type of purchaser<sup>(1)</sup>

Σε εκατ. δρχ. — Σε τρέχουσες τιμές

In million drs — At current prices

	1970	1980	1984	1985	
I. Κατασκευές	45.488	267.049	413.927	509.773	I. Construction
α. Δημόσιες	16.582	60.964	194.514	248.654	a. Public
β. Ιδιωτικές	28.906	206.085	219.413	261.119	b. Private
1. Κατοικίες	19.740	137.517	152.214	178.072	1. Dwellings
α. Δημόσιες	297	1.823	5.461	7.442	a. Public
β. Ιδιωτικές	19.443	135.694	146.753	170.630	b. Private
2. Λοιπά κτίρια	9.579	58.564	87.741	96.281	2. Other buildings
α. Δημόσιες	2.270	9.734	39.466	38.862	a. Public
β. Ιδιωτικές	7.309	48.830	48.275	57.419	b. Private
3. Λοιπά έργα και κατασκευές	16.169	70.968	173.972	235.420	3. Other constructions and works
α. Δημόσιες	14.015	49.407	149.587	202.350	a. Public
β. Ιδιωτικές	2.154	21.561	24.385	33.070	b. Private
II. Εξοπλισμός	25.175	146.636	288.973	370.597	II. Equipment
α. Δημόσιες	3.344	34.856	91.536	126.416	a. Public
β. Ιδιωτικές	21.831	111.780	197.437	244.181	b. Private
1. Μεταφορικά μέσα	6.548	47.136	64.849	90.364	1. Transport equipment
α. Δημόσιες	76	8.564	10.114	16.767	a. Public
β. Ιδιωτικές	6.472	38.572	54.735	73.597	b. Private
2. Μηχανήματα και λοιπός εξοπλισμός	18.627	99.500	224.124	280.233	2. Machinery and other equipment
α. Δημόσιες	3.268	26.292	81.422	109.649	a. Public
β. Ιδιωτικές	15.359	73.208	142.702	170.584	b. Private
<b>Σύνολο</b>	<b>70.663</b>	<b>413.685</b>	<b>702.900</b>	<b>880.370</b>	<b>Total</b>
α. Δημόσιες	19.926	95.820	286.050	375.070	a. Public
β. Ιδιωτικές	50.737	317.865	416.850	505.300	b. Private

Πίνακας 17. (συνέχεια) — Table 17. (continued)

	1986	1987	1988*	1989**	
I. Κατασκευές	618.682	635.116	774.861	923.555	I. Construction
α. Δημόσιες	279.006	242.683	296.657	350.904	a. Public
β. Ιδιωτικές	339.676	392.433	478.204	572.651	b. Private
1. Κατοικίες	248.326	286.869	329.292	403.471	1. Dwellings
α. Δημόσιες	8.076	9.016	11.347	12.488	a. Public
β. Ιδιωτικές	240.250	277.853	317.945	390.989	b. Private
2. Λοιπά κτίρια	124.848	140.934	193.431	216.049	2. Other buildings
α. Δημόσιες	48.054	43.481	57.069	61.299	a. Public
β. Ιδιωτικές	76.794	97.453	136.362	154.744	b. Private
3. Λοιπά έργα και κατασκευές	245.508	207.313	252.138	304.035	3. Other constructions and works
α. Δημόσιες	222.876	190.186	228.241	277.117	a. Public
β. Ιδιωτικές	22.632	17.127	23.897	26.918	b. Private
II. Εξοπλισμός	399.416	410.681	507.475	706.973	II. Equipment
α. Δημόσιες	105.514	80.048	78.412	115.036	a. Public
β. Ιδιωτικές	293.902	330.633	429.063	591.937	b. Private
1. Μεταφορικά μέσα	89.966	89.971	96.232	127.618	1. Transport equipment
α. Δημόσιες	8.094	2.087	2.224	11.683	a. Public
β. Ιδιωτικές	81.872	87.884	94.008	115.935	b. Private
2. Μηχανήματα και λοιπός εξοπλισμός	309.450	320.710	411.243	579.355	2. Machinery and other equipment
α. Δημόσιες	97.420	77.961	76.188	103.353	a. Public
β. Ιδιωτικές	212.030	242.749	335.055	476.002	b. Private
<b>Σύνολο</b>	<b>1.018.098</b>	<b>1.045.797</b>	<b>1.282.336</b>	<b>1.630.528</b>	<b>Total</b>
α. Δημόσιες	384.520	322.731	375.069	465.940	a. Public
β. Ιδιωτικές	633.578	723.066	907.267	1.164.588	b. Private

\* Προσωρινά στοιχεία.

\*\* Εκτιμήσεις.

(1) Χωρίς ποντοπόρα πλοία.

\* Provisional data.

\*\* Estimates.

(1) Excluding ships operating overseas.



Πίνακας 18. Ακαθάριστες επενδύσεις πάγιου κεφαλαίου κατά κλάδο και κατά φορέα<sup>(1)</sup>  
Table 18. Gross fixed capital formation by branch and by type of purchaser<sup>(1)</sup>

Σε εκατ. δρχ. — Σε τρέχουσες τιμές

In million drs — At current prices

	1970	1980	1984	1985	
1. Γεωργία, κτηνοτροφία, δάση, αλιεία, εγγειοβελτιωτικά	7.523	27.630	73.221	89.778	1. Agriculture, animal breeding, land improvement etc.
α. Δημόσιες	3.468	9.749	26.824	33.252	a. Public
β. Ιδιωτικές	4.055	17.881	46.397	56.526	b. Private
2. Ορυχεία, λατομεία	1.471	23.976	31.321	40.071	2. Mining and quarrying
α. Δημόσιες	404	5.371	20.682	26.471	a. Public
β. Ιδιωτικές	1.067	18.605	10.639	13.600	b. Private
3. Μεταποίηση	10.044	65.847	103.827	112.820	3. Manufacturing
α. Δημόσιες	28	2.931	7.893	12.389	a. Public
β. Ιδιωτικές	10.016	62.916	95.934	100.431	b. Private
4. Ενέργεια, ύδρευση, αποχέτευση	5.091	27.840	84.279	118.419	4. Electricity, gas, etc.
α. Δημόσιες	4.994	27.840	84.279	118.419	a. Public
β. Ιδιωτικές	97	—	—	—	b. Private
5. Μεταφορές, επικοινωνίες	14.677	72.104	139.495	191.339	5. Transport and communication
α. Δημόσιες	8.147	34.392	85.469	118.722	a. Public
β. Ιδιωτικές	6.530	37.712	54.026	72.617	b. Private
6. Κατοικίες	19.740	137.517	152.214	178.072	6. Dwellings
α. Δημόσιες	297	1.823	5.461	7.442	a. Public
β. Ιδιωτικές	19.443	135.694	146.753	170.630	b. Private
7. Δημόσια διοίκηση	828	2.233	9.143	10.563	7. Public administration
α. Δημόσιες	828	2.233	9.143	10.563	a. Public
β. Ιδιωτικές	—	—	—	—	b. Private
8. Λοιπές δραστηριότητες	11.289	56.538	109.400	139.308	8. Other service industries
α. Δημόσιες	1.760	11.481	46.299	47.812	a. Public
β. Ιδιωτικές	9.529	45.057	63.101	91.496	b. Private
9. Σύνολο	70.663	413.685	702.900	880.370	9. Total
α. Δημόσιες	19.926	95.820	286.050	375.070	a. Public
β. Ιδιωτικές	50.737	317.865	416.850	505.300	b. Private

Πίνακας 18. (συνέχεια) — Table 18. (continued)

	1986	1987	1988*	1989**	
1. Γεωργία, κτηνοτροφία, δάση, αλιεία, εγγειοβελτιωτικά	73.772	64.642	80.465	98.712	1. Agriculture, animal breeding, land improvement etc.
α. Δημόσιες	33.929	31.707	33.287	41.740	a. Public
β. Ιδιωτικές	39.843	32.935	47.178	56.972	b. Private
2. Ορυχεία, λατομεία	25.234	25.647	26.053	34.252	2. Mining and quarrying
α. Δημόσιες	15.025	15.532	14.524	20.465	a. Public
β. Ιδιωτικές	10.209	10.115	11.529	13.787	b. Private
3. Μεταποίηση	168.183	180.783	228.295	289.769	3. Manufacturing
α. Δημόσιες	41.296	24.879	14.657	17.317	a. Public
β. Ιδιωτικές	126.887	155.904	213.638	272.452	b. Private
4. Ενέργεια, ύδρευση, αποχέτευση	102.755	77.803	92.796	119.266	4. Electricity, gas, etc.
α. Δημόσιες	102.755	77.803	92.796	119.266	a. Public
β. Ιδιωτικές	—	—	—	—	b. Private
5. Μεταφορές, επικοινωνίες	194.965	185.211	219.431	282.196	5. Transport and communication
α. Δημόσιες	116.002	97.983	126.682	167.151	a. Public
β. Ιδιωτικές	78.963	87.228	92.749	115.045	b. Private
6. Κατοικίες	248.326	286.869	329.292	403.477	6. Dwellings
α. Δημόσιες	8.076	9.016	11.347	12.488	a. Public
β. Ιδιωτικές	240.250	277.853	317.945	390.989	b. Private
7. Δημόσια διοίκηση	11.335	9.811	11.230	13.796	7. Public administration
α. Δημόσιες	11.335	9.811	11.230	13.796	a. Public
β. Ιδιωτικές	—	—	—	—	b. Private
8. Λοιπές δραστηριότητες	193.528	215.031	294.774	389.060	8. Other service industries
α. Δημόσιες	56.102	56.000	70.546	73.717	a. Public
β. Ιδιωτικές	137.426	159.031	224.228	315.343	b. Private
9. Σύνολο	1.018.098	1.045.797	1.282.336	1.630.528	9. Total
α. Δημόσιες	384.520	322.731	375.069	465.940	a. Public
β. Ιδιωτικές	633.578	723.066	907.267	1.164.588	b. Private

\* Προσωρινά στοιχεία.

\*\* Εκτιμήσεις.

(1) Χωρίς ποντοπόρα πλοία

\* Provisional data.

\*\* Estimates.

(1) Excluding ships operating overseas

Πίνακας 19. Χρηματοδότηση των ακαθάριστων επενδύσεων που πραγματοποιήθηκαν στη Χώρα<sup>(1)</sup>  
Table 19. The finance of gross domestic capital formation<sup>(1)</sup>

Σε εκατ. δρχ. — Σε τρέχουσες τιμές

In million drs — At current prices

	1970	1980	1984	1985	
Χρηματοδότηση Δημοσίου:					Financed by the public sector:
1. Πλεόνασμα (+) ή έλλειμμα (-) από τρέχουσες συναλλαγές	13.202	-1.058	-204.930	-419.962	1. Surplus (+) or deficit (-) on current account of
α. Κρατικού προϋπολογισμού	5.495	-38.938	-202.890	-383.974	a. Central government
β. Τοπικής αυτοδιοίκησης και λοιπών ΝΠΔΔ	4.613	19.570	30.290	32.098	b. Local authorities
γ. Οργανισμών κοινωνικής ασφάλισης	3.094	18.310	-32.330	-68.086	c. Social Security
2. Αποσβέσεις δημοσίων κτιρίων					2. Depreciation etc. of government buildings
<b>I. Σύνολο</b>	<b>13.202</b>	<b>-1.058</b>	<b>-204.930</b>	<b>-419.962</b>	<b>I. Total</b>
Χρηματοδότηση Ιδιωτική:					Financed by private sector:
3. Αποταμίευση δημοσίων και ιδιωτικών Α.Ε., συνεταιρισμών κλπ.	5995	357.591	461.504	622.932	3. Saving of corporations
4. Αποταμίευση ιδιωτών	38.650				4. Saving of households
5. Αποσβέσεις και λοιπές προβλέψεις	16.860	142.082	329.371	403.045	5. Depreciation and other operating provisions
<b>II. Σύνολο</b>	<b>61.505</b>	<b>499.673</b>	<b>790.875</b>	<b>1.025.977</b>	<b>II. Total</b>
Χρηματοδότηση από το εξωτερικό:					Financed by the rest of the world
6. Καθαρό υπόλοιπο πιστώσεων στη Χώρα	9.248	-9.276	134.927	347.471	6. Net lending to the nation
7. Καθαρό υπόλοιπο μεταβίβασης κεφαλαίου στη Χώρα	54	34	18.363	29.768	7. Net capital transfers to the nation
<b>III. Σύνολο</b>	<b>9.302</b>	<b>-9.242</b>	<b>153.290</b>	<b>377.239</b>	<b>III. Total</b>
Πραγματοποιηθείσες ακαθάριστες επενδύσεις στη Χώρα	84.009	489.373	739.235	983.254	Gross domestic capital formation

Πίνακας 19. (συνέχεια) — Table 19. (continued)

	1986	1987	1988*	1989**	
Χρηματοδότηση Δημοσίου:					Financed by the public sector:
1. Πλεόνασμα (+) ή έλλειμμα (-) από τρέχουσες συναλλαγές	-407.019	-503.760	-846.879	-1.391.265	1. Surplus (+) or deficit (-) on current account of
α. Κρατικού προϋπολογισμού	-302.763	-434.179	-770.071	-1.302.600	a. Central government
β. Τοπικής αυτοδιοίκησης και λοιπών ΝΠΔΔ	21.390	35.003	50.648	134.936	b. Local authorities
γ. Οργανισμών κοινωνικής ασφάλισης	-125.646	-104.584	-127.456	-223.601	c. Social Security
2. Αποσβέσεις δημοσίων κτιρίων					2. Depreciation etc. of government buildings
<b>I. Σύνολο</b>	<b>-407.019</b>	<b>-503.760</b>	<b>-846.879</b>	<b>-1.391.265</b>	<b>I. Total</b>
Χρηματοδότηση Ιδιωτική:					Financed by private sector:
3. Αποταμίευση δημοσίων και ιδιωτικών Α.Ε., συνεταιρισμών κλπ.	672.629	807.452	1.446.977	1.894.758	3. Saving of corporations
4. Αποταμίευση ιδιωτών					4. Saving of households
5. Αποσβέσεις και λοιπές προβλέψεις	505.138	575.301	658.783	2.027	5. Depreciation and other operating provisions
<b>II. Σύνολο</b>	<b>1.177.767</b>	<b>1.382.753</b>	<b>2.105.760</b>	<b>2.686.785</b>	<b>II. Total</b>
Χρηματοδότηση από το εξωτερικό:					Financed by the rest of the world
6. Καθαρό υπόλοιπο πιστώσεων στη Χώρα	236.504	135.926	89.578	352.365	6. Net lending to the nation
7. Καθαρό υπόλοιπο μεταβίβασης κεφαλαίου στη Χώρα	54.264	56.290	63.056	68.490	7. Net capital transfers to the nation
<b>III. Σύνολο</b>	<b>290.768</b>	<b>192.216</b>	<b>152.634</b>	<b>420.855</b>	<b>III. Total</b>
Πραγματοποιηθείσες ακαθάριστες επενδύσεις στη Χώρα	1.061.516	1.071.209	1.411.515	1.716.375	Gross domestic capital formation

(1) Χωρίς ποντοπόρα πλοία.  
\* Προσωρινά στοιχεία.  
\*\* Εκτιμήσεις.

(1) Excluding ships operating overseas.  
\* Provisional data.  
\*\* Estimates.

Πίνακας 20. Ισοζύγιο διεθνών συναλλαγών  
Table 20. International transactions

Σε εκατ. δρχ. — Σε τρέχουσες τιμές

In million drs — At current prices

	1970	1980	1984	1985	
1. Εξαγωγές αγαθών και υπηρεσιών	22.954	279.408	670.167	778.562	1. Sales of goods and services
2. Δαπάνες αλλοδαπών στην ημεδαπή	7.034	78.243	154.482	199.061	2. Expenditure of non-residents
3. Εισπράξεις εισοδημάτων από την αλλοδαπή	7.777	80.180	133.192	145.786	3. Income receipts
<b>Σύνολο πωλήσεων αγαθών και υπηρεσιών στην αλλοδαπή και εισπράξεων εισοδημάτων από την αλλοδαπή</b>	<b>37.765</b>	<b>437.831</b>	<b>957.841</b>	<b>1.123.409</b>	<b>Total sales of goods and services to the rest of the world and income receipts</b>
4. Εισαγωγές αγαθών και υπηρεσιών (1)	52.112	429.025	1.087.669	1.445.861	4. Purchases of goods and services (1)
5. Δαπάνες ημεδαπών στην αλλοδαπή	2.884	19.856	51.437	67.668	5. Expenditure of residents abroad
6. Πληρωμές εισοδημάτων στην αλλοδαπή	2.274	23.561	131.327	179.570	6. Income payments
<b>Σύνολο αγορών και υπηρεσιών από την αλλοδαπή και πληρωμών εισοδημάτων στην αλλοδαπή</b>	<b>57.270</b>	<b>472.442</b>	<b>1.270.433</b>	<b>1.693.099</b>	<b>Total purchases of goods and services from the rest of the world and income payments</b>
7. Ισοζύγιο αγαθών, υπηρεσιών και εισοδημάτων	-19.505	-34.611	-312.592	-569.690	7. Balance of goods, services and income
8. Τρέχουσες μεταβιβάσεις από την αλλοδαπή	10.337	45.841	191.950	236.576	8. Current transfers from the rest of the world
9. Μείον : Τρέχουσες μεταβιβάσεις στην αλλοδαπή	134	1.988	32.648	44.125	9. Less : Current transfers to the rest of the world
10. Μεταβιβάσεις κεφαλαίων από την αλλοδαπή	54	34	19.207	30.647	10. Capital transfers from the rest of the world
11. Μείον : Μεταβιβάσεις κεφαλαίων στην αλλοδαπή	—	—	844	879	11. Less: Capital transfers to the rest of the world
<b>12. Καθαρός δανεισμός της Χώρας από την αλλοδαπή</b>	<b>9.248</b>	<b>-9.276</b>	<b>134.927</b>	<b>347.471</b>	<b>12. Net lending</b>



Πίνακας 20. (συνέχεια) — Table 20. (continued)

Σε εκατ. δρχ. — Σε τρέχουσες τιμές

In million drs — At current prices

	1986	1987	1988	1989*	
1. Εξαγωγές αγαθών και υπηρεσιών	977.034	1.232.465	1.451.910**	1.735.802**	1. Sales of goods and services
2. Δαπάνες αλλοδαπών στην ημεδαπή	256.070	304.315	348.974	333.740	2. Expenditure of non-residents
3. Εισπράξεις εισοδημάτων από την αλλοδαπή	131.604	154.842	197.768	229.590	3. Income receipts
<b>Σύνολο πωλήσεων αγαθών και υπηρεσιών στην αλλοδαπή και εισπράξεων εισοδημάτων από την αλλοδαπή</b>	<b>1.364.708</b>	<b>1.691.622</b>	<b>1.998.652</b>	<b>2.299.132</b>	<b>Total sales of goods and services to the rest of the world and income receipts</b>
4. Εισαγωγές αγαθών και υπηρεσιών (1)	1.615.021	1.905.063	2.160.549**	2.673.826**	4. Purchases of goods and services (1)
5. Δαπάνες ημεδαπών στην αλλοδαπή	88.239	88.385	130.137	165.665	5. Expenditure of residents abroad
6. Πληρωμές εισοδημάτων στην αλλοδαπή	199.450	218.174	254.431	314.824	6. Income payments
<b>Σύνολο αγορών και υπηρεσιών από την αλλοδαπή και πληρωμών εισοδημάτων στην αλλοδαπή</b>	<b>1.902.710</b>	<b>2.211.622</b>	<b>2.545.117</b>	<b>3.154.315</b>	<b>Total purchases of goods and services from the rest of the world and income payments</b>
7. Ισοζύγιο αγαθών, υπηρεσιών και εισοδημάτων	-538.002	-520.000	-546.465	-855.183	7. Balance of goods, services and income
8. Τρέχουσες μεταβιβάσεις από την αλλοδαπή	342.511	405.041	485.166	546.064	8. Current transfers from the rest of the world
9. Μείον : Τρέχουσες μεταβιβάσεις στην αλλοδαπή	95.277	77.257	91.335	111.736	9. Less : Current transfers to the rest of the world
10. Μεταβιβάσεις κεφαλαίων από την αλλοδαπή	55.504	57.837	65.287	71.340	10. Capital transfers from the rest of the world
11. Μείον : Μεταβιβάσεις κεφαλαίων στην αλλοδαπή	1.240	1.547	2.231	2.850	11. Less: Capital transfers to the rest of the world
<b>12. Καθαρός δανεισμός της Χώρας από την αλλοδαπή</b>	<b>236.504</b>	<b>135.926</b>	<b>89.578</b>	<b>352.365</b>	<b>12. Net lending</b>

(1) Χωρίς ποντοπόρα πλοία.  
Προσωρινά στοιχεία.  
\*\* Εκτιμήσεις.

(1) Excluding ships operating overseas.  
Provisional data.  
\*\* Estimates.





Πίνακας 21. Διαθέσιμο ιδιωτικό εισόδημα  
Table 21. Personal disposable income

Σε εκατ. δρχ. — Σε τρέχουσες τιμές

In million drs — At current prices

	1970	1980	1984	1985	
Εθνικό εισόδημα .....	246.643	1.438.261	3.035.082	3.700.023	National income
Μειον :	41.812	...	...	...	Less :
α. Άμεσοι φόροι επιβαλλόμενοι στο εισόδημα	30.139	248.500	649.620	782.647	a. Direct taxes on income
β. Πρόσοδοι περιουσίας και επιχειρηματικής δράσης δημοσίου	5.678	39.620	74.590	93.681	b. Government income from property and entrepreneurship
γ. Μη διανεμηθέν εισόδημα Α.Ε., συνεταιρισμών κλπ	5.995	...	...	...	c. Saving of corporations
Πλέον :	35.192	230.706	725.150	947.165	Plus :
α. Μεταβιβάσεις Δημοσίου σε ιδιώτες (καθαρό υπόλοιπο)	22.841	153.103	511.580	670.326	a. Government current transfers to households (net)
β. Τόκοι δημοσίου χρέους .....	2.014	31.762	109.680	166.540	b. Interest on public debt
γ. Μεταβιβάσεις από την αλλοδαπή σε ιδιώτες (καθαρό υπόλοιπο)	10.337	45.841	103.890	110.299	c. Current transfers to households from the rest of the world (net)
Διαθέσιμο ιδιωτικό εισόδημα .....	240.023	...	...	...	Personal disposable income

Πίνακας 21. (συνέχεια) — Table 21. (continued)

	1986	1987*	1988*	1989**	
Εθνικό εισόδημα .....	4.282.660	4.795.143	5.831.228	6.977.883	National income
Μειον :	...	...	...	...	Less :
α. Άμεσοι φόροι επιβαλλόμενοι στο εισόδημα	936.678	1.050.734	1.198.899	1.341.401	a. Direct taxes on income
β. Πρόσοδοι περιουσίας και επιχειρηματικής δράσης δημοσίου	90.545	113.314	96.305	99.666	b. Government income from property and entrepreneurship
γ. Μη διανεμηθέν εισόδημα Α.Ε., συνεταιρισμών κλπ	...	...	...	...	c. Saving of corporations
Πλέον :	1.143.832	1.409.157	1.739.997	2.077.096	Plus :
α. Μεταβιβάσεις Δημοσίου σε ιδιώτες (καθαρό υπόλοιπο)	802.638	913.171	1.117.775	1.366.800	a. Government current transfers to households (net)
β. Τόκοι δημοσίου χρέους .....	203.954	309.603	431.272	484.500	b. Interest on public debt
γ. Μεταβιβάσεις από την αλλοδαπή σε ιδιώτες (καθαρό υπόλοιπο)	137.240	186.383	244.950	225.796	c. Current transfers to households from the rest of the world (net)
Διαθέσιμο ιδιωτικό εισόδημα .....	...	...	...	...	Personal disposable income

\* Προσωρινά στοιχεία.  
\*\* Εκτιμήσεις.

\* Provisional data.  
\*\* Estimates.

Πίνακας 22. Ακαθάριστο εγχώριο και εθνικό εισόδημα  
Table 22. Gross domestic product and national income

Σε εκατ. δρχ. — Σε σταθερές τιμές 1970

In million drs — At constant 1970 prices

	1970	1980	1984	1985	
1. Γεωργία κλπ. ....	47.058	60.499	59.394	60.523	1. Agriculture etc.
α. Γεωργία, κτηνοτροφία ....	44.555	58.029	57.051	58.223	a. Agriculture, animal breeding
β. Δάση .....	1.128	1.202	1.159	1.150	b. Forestry
γ. Αλιεία .....	1.375	1.268	1.184	1.150	c. Fishing
2. Ορυχεία .....	3.541	6.245	7.827	7.968	2. Mining and quarrying
3. Μεταποίηση .....	49.266	89.125	86.475	89.529	3. Manufacturing
α. Επιχειρήσεις τροφίμων, ποτών και καπνού .....	9.317	16.977	18.773	20.041	a. Food, drink and tobacco
β. Υφαντικές .....	6.937	15.728	14.340	14.866	b. Textiles
γ. Ενδύσεως και υποδήσεως .....	4.627	7.969	6.203	6.420	c. Clothing and footwear
δ. Ξύλου και επίπλων .....	3.051	3.583	2.540	2.551	d. Wood product and furniture
ε. Χάρτου, εκδόσεων και εκτυπώσεων .....	2.268	3.568	4.008	4.444	e. Paper, printing and publishing
στ. Χημικές .....	5.495	11.384	42.579	13.225	f. Chemical and allied trades
ζ. Μη μεταλλικών ορυκτών .....	3.736	7.823	7.120	6.926	g. Stone, clay and glass
η. Βασικές μεταλλουργικές .....	3.638	5.396	4.987	5.067	h. Basic metal industries
θ. Αντικειμένων από μέταλλο, μηχανών και ηλεκτρικών μηχανών .....	6.298	10.493	9.725	9.958	i. Metal manufacture, engineering and electric goods
ι. Μεταφορικών μέσων .....	2.595	4.065	3.889	3.581	j. Transport equipment
ια. Λοιπές .....	1.304	2.139	2.311	2.450	k. Other manufacturing
4. Επιχειρήσεις ηλεκτρισμού, φωταερίου, ύδατος .....	5.152	13.724	16.022	17.032	4. Electricity, gas and water works
5. Κατασκευές .....	23.017	26.392	21.890	22.525	5. Construction
6. Μεταφορές, επικοινωνίες .....	19.761	39.898	45.936	48.733	6. Transportation and Communication
α. Θαλάσσιες μεταφορές .....	1.823	3.291	3.548	3.646	a. Water transportation
β. Σιδηρόδρομοι .....	556	601	605	608	b. Railroads
γ. Λοιπές μεταφορές και αποθηκεύσεις .....	13.409	22.106	23.390	24.682	c. Other transportation and storage
δ. Επικοινωνίες .....	3.973	13.900	18.393	19.797	d. Communication
7. Εμπόριο .....	31.050	50.633	53.238	55.595	7. Wholesale and retail trade
8. Τράπεζες, ασφάλειες, κτηματικές επιχειρήσεις .....	6.088	11.037	12.074	12.608	8. Banking, insurance and real estate
9. Κατοικίες .....	21.099	38.097	43.630	44.590	9. Ownership of dwellings
10. Δημόσια διοίκηση, ασφάλεια .....	22.559	36.708	41.990	42.912	10. Public administration and defence
α. Διοίκηση .....	13.166	21.808	25.070	25.692	a. Administration
β. Ασφάλεια .....	9.393	14.900	16.920	17.220	b. Defence
11. Υγεία, εκπαίδευση .....	11.930	17.503	18.385	18.978	11. Health and educational services
α. Υγεία .....	4.860	6.397	7.000	7.180	a. Health services
β. Εκπαίδευση .....	7.070	11.106	11.385	11.798	b. Educational services
12. Διάφορες υπηρεσίες .....	17.479	27.649	27.835	28.426	12. Miscellaneous services
<b>13. Ακαθάριστο εγχώριο προϊόν ...</b>	<b>258.000</b>	<b>417.510</b>	<b>434.696</b>	<b>449.419</b>	<b>13. Gross domestic product</b>
14. Καθαρό εισόδημα από την αλλοδαπή .....	5.503	11.598	185	-3.753	14. Net income from the rest of the world
<b>15. Ακαθάριστο εθνικό εισόδημα ...</b>	<b>263.503</b>	<b>429.108</b>	<b>434.881</b>	<b>445.666</b>	<b>15. Gross national income</b>
<b>16. Μείον : Αποσβέσεις .....</b>	<b>16.860</b>	<b>33.761</b>	<b>38.794</b>	<b>39.850</b>	<b>16. Less : Depreciation</b>
<b>17. Καθαρό εθνικό εισόδημα .....</b>	<b>246.643</b>	<b>395.347</b>	<b>396.087</b>	<b>405.816</b>	<b>17. Net national income</b>

Πίνακας 22. (συνέχεια) — Table 22. (continued)

Σε εκατ. δρχ. — Σε σταθερές τιμές 1970

In million drs — At constant 1970 prices

	1986	1987*	1988*	1989**	
1. Γεωργία κλπ. ....	62.036	59.493	63.152	65.267	1. Agriculture etc.
α. Γεωργία, κτηνοτροφία ....	59.617	57.090	60.814		a. Agriculture, animal breeding
β. Δάση .....	1.240	1.153	1.011		b. Forestry
γ. Αλιεία .....	1.179	1.250	1.327		c. Fishing
2. Ορυχεία .....	8.000	8.064	8.790	8.816	2. Mining and quarrying
3. Μεταποίηση .....	89.449	87.306	91.206	93.203	3. Manufacturing
α. Επιχειρήσεις τροφίμων, ποτών και καπνού	18.986	18.055	19.559	21.086	a. Food, drink and tobacco
β. Υφαντικές .....	15.934	16.057	15.653	15.245	b. Textiles
γ. Ενδύσεως και υποδήσεως ..	6.370	5.872	6.115	5.725	c. Clothing and footwear
δ. Ξύλου και επίπλων .....	2.538	2.351	2.484	2.638	d. Wood product and furniture
ε. Χάρτου, εκδόσεων και εκτυπώσεων	4.666	5.111	4.821	4.833	e. Paper, printing and publishing
στ. Χημικές .....	12.737	12.803	14.543	15.634	f. Chemical and allied trades
ζ. Μη μεταλλικών ορυκτών ..	7.196	7.334	7.654	7.337	g. Stone, clay and glass
η. Βασικές μεταλλουργικές ...	4.864	4.718	5.284	5.273	h. Basic metal industries
θ. Αντικειμένων από μέταλλο, μηχανών και ηλεκτρικών μηχανών	10.177	8.687	8.952	9.207	i. Metal manufacture, engineering and electric goods
ι. Μεταφορικών μέσων .....	3.875	4.067	4.270	4328	j. Transport equipment
ια. Λοιπές .....	2.106	2.251	1.871	1.897	k. Other manufacturing
4. Επιχειρήσεις ηλεκτρισμού, φωταερίου, ύδατος	17.475	18.419	19.543	20.461	4. Electricity, gas and water works
5. Κατασκευές .....	22.345	20.937	22.528	23.024	5. Construction
6. Μεταφορές, επικοινωνίες .....	49.414	49.138	51.054	53.096	6. Transportation and Communication
α. Θαλάσσιες μεταφορές .....	3.689	3.666	3.853		a. Water transportation
β. Σιδηρόδρομοι .....	634	600	605		b. Railroads
γ. Λοιπές μεταφορές και αποθηκείσεις	24.204	24.656	25.371		c. Other transportation and storage
δ. Επικοινωνίες .....	20.887	20.216	21.225		d. Communication
7. Εμπόριο .....	57.096	57.153	60.296	77.727	7. Wholesale and retail trade
8. Τράπεζες, ασφάλειες, κτηματικές επιχειρήσεις	13.381	13.395	13.960		8. Banking, insurance and real estate
9. Κατοικίες .....	45.705	46.985	48.348	49.750	9. Ownership of dwellings
10. Δημόσια διοίκηση, ασφάλεια ...	41.796	42.425	43.299	67.220	10. Public administration & defence
α. Διοίκηση .....	23.438	21.976	22.607		a. Administration
β. Ασφάλεια .....	18.358	20.449	20.692		b. Defence
11. Υγεία, εκπαίδευση .....	20.999	21.699	22.483		11. Health and educational services
α. Υγεία .....	7.375	7.552	7.798		a. Health services
β. Εκπαίδευση .....	13.624	14.147	14.685		b. Educational services
12. Διάφορες υπηρεσίες .....	28.324	28.721	29.267	30.116	12. Miscellaneous services
13. Ακαθάριστο εγχώριο προϊόν ...	456.020	453.735	473.926	488.680	13. Gross domestic product
14. Καθαρό εισόδημα από την αλλοδαπή	-7.015	-6.125	-5.161	-6.813	14. Net income from the rest of the world
15. Ακαθάριστο εθνικό εισόδημα ...	449.005	447.610	468.765	481.867	15. Gross national income
16. Μείον : Αποσβέσεις .....	40.496	40.850	41.391	42.277	16. Less : Depreciation
17. Καθαρό εθνικό εισόδημα .....	408.509	406.760	427.374	439.590	17. Net national income

\* Προσωρινά στοιχεία.  
Εκτιμήσεις.

\*\* Provisional data.  
Estimates.



**Πίνακας 23. Διαθέσιμα αγαθά και υπηρεσίες και χρησιμοποίηση αυτών**  
**Table 23. The finance of the gross expenditure of the economy**

Σε εκατ. δρχ. — Σε σταθερές τιμές 1970

In million drs — At constant 1970 prices

	1970	1980	1984	1985	
1. Ακαθάριστο εθνικό προϊόν σε αγοραίες τιμές	304.420	485.108	490.881	502.258	1. Gross national product at market prices
2. Μεταβιβάσεις κεφαλαίου και τρέχουσες από την αλλοδαπή (καθαρό υπόλοιπο) (1)	19.505	-2.788	17.537	34.991	2. Net borrowing and net transfers from the rest of the world (1)
<b>Διαθέσιμα αγαθά και υπηρεσίες</b>	<b>323.925</b>	<b>482.320</b>	<b>508.418</b>	<b>537.249</b>	<b>Means available for financing gross expenditure of the economy</b>
3. Κατανάλωση	244.555	388.281	424.954	440.971	3. Consumption
α. Ιδιωτική	206.813	319.341	345.194	358.671	a. Consumers' expenditure on goods and services
β. Δημόσια	37.742	68.940	79.760	82.300	b. Government current expenditure on goods and services
4. Ακαθάριστες επενδύσεις πάγιου κεφαλαίου	70.663	92.705	78.300	82.360	4. Gross fixed capital formation
α. Ιδιωτικές (1)	50.737	70.465	48.570	49.670	a. Private (1)
β. Δημόσιες	19.926	22.240	29.730	32.690	b. Public
5. Αυξομείωση αποθεμάτων (+ ή -)	13.346	19.280	3.763	10.149	5. Change in stocks (+ or -)
6. Στατιστικές διαφορές	-4.639	-17.946	1.401	3.769	6. Statistical discrepancies
<b>Ακαθάριστη δαπάνη της οικονομίας</b>	<b>323.925</b>	<b>482.320</b>	<b>508.418</b>	<b>537.249</b>	<b>Gross expenditure of the economy</b>

**Πίνακας 23. (συνέχεια) - Table 23. (continued)**

	1986	1987*	1988*	1989**	
1. Ακαθάριστο εθνικό προϊόν σε αγοραίες τιμές	506.005	504.480	526.234	539.707	1. Gross national product at market prices
2. Μεταβιβάσεις κεφαλαίου και τρέχουσες από την αλλοδαπή (καθαρό υπόλοιπο) (1)	29.315	32.783	32.711	48.201	2. Net borrowing and net transfers from the rest of the world (1)
<b>Διαθέσιμα αγαθά και υπηρεσίες</b>	<b>535.320</b>	<b>537.263</b>	<b>558.945</b>	<b>587.908</b>	<b>Means available for financing gross expenditure of the economy</b>
3. Κατανάλωση	442.652	446.684	464.362	483.616	3. Consumption
α. Ιδιωτική	361.026	364.018	376.254	390.828	a. Consumers' expenditure on goods and services
β. Δημόσια	81.626	82.666	88.108	92.788	b. Government current expenditure on goods and services
4. Ακαθάριστες επενδύσεις πάγιου κεφαλαίου	77.234	70.546	76.777	83.416	4. Gross fixed capital formation
α. Ιδιωτικές (1)	50.525	51.585	57.515	62.720	a. Private (1)
β. Δημόσιες	26.709	18.961	19.262	20.696	b. Public
5. Αυξομείωση αποθεμάτων (+ ή -)	6.362	2.050	11.599	4.437	5. Change in stocks (+ or -)
6. Στατιστικές διαφορές	9.072	17.983	6.207	16.439	6. Statistical discrepancies
<b>Ακαθάριστη δαπάνη της οικονομίας</b>	<b>535.320</b>	<b>537.263</b>	<b>558.945</b>	<b>587.908</b>	<b>Gross expenditure of the economy</b>

(1) Χωρίς ποντοπόρα πλοία.  
 \* Προσωρινά στοιχεία.  
 \*\* Εκτιμήσεις.

(1) Excluding ships operating overseas.  
 \* Provisional data.  
 \*\* Estimates.





Πίνακας 24. Εγχώρια ιδιωτική κατανάλωση κατά λειτουργικές διακρίσεις  
Table 24. Private final consumption expenditure by object

Σε εκατ. δρχ. — Σε σταθερές τιμές 1970

In million drs — At constant 1970 prices

	1970	1980	1984	1985	
<b>ΤΡΟΦΙΜΑ, ΠΟΤΑ ΚΑΙ ΚΑΠΝΟΣ</b>	<b>87.322</b>	<b>121.530</b>	<b>131.303</b>	<b>132.492</b>	<b>FOOD, BEVERAGES AND TOBACCO</b>
Τρόφιμα	73.420	95.136	98.273	96.961	Food
Ψωμί και άλλα δημητριακά	7.065	6.309	6.127	6.231	Bread and cereals
Κρέας	16.273	26.324	27.945	27.047	Meat
Ψάρια	3.534	3.733	3.612	3.563	Fish
Γάλα, τυρί, αυγά	12.421	15.195	16.330	17.086	Milk, cheese and eggs
Λάδι, και λίπη	6.681	8.103	8.295	8.303	Oils and fats
Φρούτα και λαχανικά	18.218	21.997	22.443	21.311	Fruits and vegetables
Πατάτες και λοιποί βολβοί	1.474	2.167	2.013	2.091	Potatoes and other tubers
Ζάχαρη	1.642	1.777	1.851	1.858	Sugar
Καφές, τσάι, κακάο	1.192	1.718	2.223	2.416	Coffee, tea, cocoa
Λοιπά τρόφιμα και ζαχαρωτά	4.920	7.813	7.434	7.055	Other foods, preserves and confectionery
Μη οινοπνευματώδη ποτά	913	2.818	2.832	2.767	Non-alcoholic beverages
Οινοπνευματώδη ποτά	5.712	9.784	11.563	13.221	Alcoholic beverages
Καπνός	7.277	13.792	18.635	19.543	Tobacco
<b>ΕΝΔΥΣΗ ΚΑΙ ΥΠΟΔΗΣΗ</b>	<b>26.212</b>	<b>34.684</b>	<b>27.200</b>	<b>28.363</b>	<b>CLOTHING AND FOOTWEAR</b>
Ενδυση	21.850	31.875	25.107	25.888	Clothing, including repairs
Υπόδηση	4.362	2.809	2.093	2.475	Footwear, including repairs
<b>ΣΤΕΓΑΣΗ, ΘΕΡΜΑΝΣΗ ΚΑΙ ΦΩΤΙΣΜΟΣ</b>	<b>29.098</b>	<b>52.239</b>	<b>60.674</b>	<b>61.928</b>	<b>GROSS RENT, FUEL AND POWER</b>
Στέγαση και ύδρευση	24.150	42.947	48.773	49.847	Gross rent and water charges
Θέρμανση και φωτισμός	4.948	9.292	11.901	12.081	Fuel and power
<b>ΕΠΙΠΛΑ, ΕΙΔΗ ΕΠΙΠΛΩΣΕΩΝ ΚΑΙ ΟΙΚΙΑΚΟΣ ΕΞΟΠΛΙΣΜΟΣ</b>	<b>16.002</b>	<b>28.868</b>	<b>27.345</b>	<b>28.527</b>	<b>FURNITURE, FURNISHING AND HOUSEHOLD EQUIPMENT</b>
Επιπλα, προσαρτήματα επιπλώσεων, χαλιά κλπ.	2.940	5.403	3.523	3.311	Furniture, fixtures, floor coverings
Συμπληρώματα επιπλώσεων κλπ.	2.278	3.913	3.948	4.274	Household textiles, etc.
Συσκευές θέρμανσης, μαγειρικής κλπ.	2.881	6.334	5.275	5.842	Heating, cooking, other household appliances
Υαλικά και επιτραπέζια σκεύη	669	1.185	1.291	1.103	Glassware, tableware
Τρέχουσες οικιακές δαπάνες	4.961	8.173	9.263	9.920	Household operation
Οικιακές υπηρεσίες	2.273	3.860	4.045	4.077	Domestic services
<b>ΔΑΠΑΝΕΣ ΥΓΕΙΑΣ</b>	<b>8.731</b>	<b>11.032</b>	<b>11.299</b>	<b>11.857</b>	<b>MEDICAL CARE AND HEALTH EXPENSES</b>
Ιατρικά και φαρμακευτικά προϊόντα	4.700	7.555	7.987	8.819	Medical and pharmaceutical products
Λοιπές δαπάνες υγείας	4.031	3.477	3.312	3.038	Other health expenses
<b>ΜΕΤΑΦΟΡΕΣ ΚΑΙ ΕΠΙΚΟΙΝΩΝΙΕΣ</b>	<b>17.604</b>	<b>41.074</b>	<b>50.704</b>	<b>57.838</b>	<b>TRANSPORT AND COMMUNICATION</b>
Αγορά ιδιωτικών μέσων μεταφοράς	953	3.630	7.406	11.417	Personal transport equipment
Συντήρηση και κίνηση	2.578	9.466	12.802	14.027	Operation of personal transport equipment
Υπηρεσίες μεταφοράς με αμοιβή	11.581	19.373	19.082	20.078	Purchased transport
Επικοινωνίες	2.492	8.605	11.414	12.316	Communication
<b>ΑΝΑΨΥΧΗ, ΔΙΑΣΚΕΔΑΣΗ, ΕΚΠΑΙΔΕΥΣΗ ΚΑΙ ΜΟΡΦΩΣΗ</b>	<b>10.143</b>	<b>16.546</b>	<b>20.160</b>	<b>20.804</b>	<b>RECREATION, ENTERTAINMENT, EDUCATION AND CULTURE</b>
Εξοπλισμός, συμπληρώματα και επισκευές	2.283	7.042	11.191	10.937	Equipment and accessories, including repairs
Υπηρεσίες αναψυχής, διασκέδασης και μόρφωσης	3.628	5.229	5.126	5.492	Entertainment, recreational, cultural services
Βιβλία, εφημερίδες και περιοδικά	1.580	2.018	2.040	2.495	Books, newspapers and magazines
Εκπαίδευση	2.652	2.257	1.803	1.880	Education
<b>ΛΟΙΠΑ ΑΓΑΘΑ ΚΑΙ ΥΠΗΡΕΣΙΕΣ</b>	<b>15.849</b>	<b>27.283</b>	<b>28.027</b>	<b>29.662</b>	<b>MISCELLANEOUS GOODS AND SERVICES</b>
Ατομικός ευπρεπισμός	2.213	4.366	4.778	5.809	Personal care and effects
Εσπαστόρια, καφεενεία και ξενοδοχεία	9.409	17.564	18.509	19.060	Expenditure in restaurants, cafés and hotels
Λοιπές υπηρεσίες	4.227	5.353	4.740	4.793	Other services
<b>ΕΓΧΩΡΙΑ ΙΔΙΩΤΙΚΗ ΚΑΤΑΝΑΛΩΣΗ</b>	<b>210.961</b>	<b>333.256</b>	<b>356.712</b>	<b>371.471</b>	<b>PRIVATE DOMESTIC CONSUMPTION EXPENDITURE</b>

Πίνακας 24. (συνέχεια) — Table 24. (continued)

Σε εκατ. δρχ. — Σε σταθερές τιμές 1970

In million drs — At constant 1970 prices

	1986	1987*	1988*	1989**	
<b>ΤΡΟΦΙΜΑ, ΠΟΤΑ ΚΑΙ ΚΑΠΝΟΣ</b> .....	<b>134.618</b>	<b>137.900</b>	<b>141.511</b>	<b>141.651</b>	<b>FOOD, BEVERAGES AND TOBACCO</b>
Τρόφιμα .....	97.653	99.981	102.919	102.057	Food
Ψωμί και άλλα δημητριακά .....	6.550	6.450	6.785	6.728	Bread and cereals
Κρέας .....	27.136	28.407	28.552	28.859	Meat
Ψάρια .....	4.232	4.400	4.478	4.452	Fish
Γάλα, τυρί, αυγά .....	17.277	17.219	17.136	16.913	Milk, cheese and eggs
Λάδι, και λίπη .....	7.287	7.186	7.497	7.546	Oils and fats
Φρούτα και λαχανικά .....	21.583	22.203	24.124	23.601	Fruits and vegetables
Πατάτες και λοιποί βολβοί .....	2.083	2.140	2.103	2.165	Potatoes and other tubers
Ζάχαρη .....	1.863	1.867	1.871	1.874	Sugar
Καφές, τσάι, κακάο .....	2.354	2.375	2.505	2.609	Coffee, tea, cocoa
Λοιπά τρόφιμα και ζαχαρωτά .....	7.288	7.734	7.868	7.310	Other foods, preserves and confectionery
Μη οινοπνευματώδη ποτά .....	3.023	3.270	3.564	3.885	Non-alcoholic beverages
Οινοπνευματώδη ποτά .....	13.160	13.599	14.748	15.485	Alcoholic beverages
Καπνός .....	20.782	21.050	20.280	20.224	Tobacco
<b>ΕΝΔΥΣΗ ΚΑΙ ΥΠΟΔΗΣΗ</b> .....	<b>28.924</b>	<b>28.363</b>	<b>28.636</b>	<b>28.636</b>	<b>CLOTHING AND FOOTWEAR</b>
Ενδυση .....	26.406	25.825	26.083	26.083	Clothing, including repairs
Υπόδηση .....	2.518	2.538	2.553	2.553	Footwear, including repairs
<b>ΣΤΕΓΑΣΗ, ΘΕΡΜΑΝΣΗ ΚΑΙ ΦΩΤΙΣΜΟΣ</b> .....	<b>63.113</b>	<b>65.486</b>	<b>67.467</b>	<b>69.369</b>	<b>GROSS RENT, FUEL AND POWER</b>
Στέγαση και ύδρευση .....	51.098	52.551	54.155	55.906	Gross rent and water charges
Θέρμανση και φωτισμός .....	12.015	12.935	13.312	13.463	Fuel and power
<b>ΕΠΙΠΛΑ, ΕΙΔΗ ΕΠΙΠΛΩΣΕΩΝ ΚΑΙ ΟΙΚΙΑΚΟΣ ΕΞΟΠΛΙΣΜΟΣ</b> .....	<b>27.645</b>	<b>27.751</b>	<b>28.609</b>	<b>30.075</b>	<b>FURNITURE, FURNISHING AND HOUSEHOLD EQUIPMENT</b>
Επιπλα, προσαρτήματα επιπλώσεων, χαλιά κλπ. .....	3.036	2.647	2.885	3.029	Furniture, fixtures, floor coverings
Συμπληρώματα επιπλώσεων κλπ. .....	4.563	4.747	5.059	5.423	Household textiles, etc.
Συσκευές θέρμανσης, μαγειρικής κλπ. .....	6.276	6.117	5.889	6.301	Heating, cooking, other household appliances
Υαλικά και επιτραπέζια σκεύη .....	990	955	997	1.057	Glassware, tableware
Τρέχουσες οικιακές δαπάνες .....	8.827	9.533	9.972	10.269	Household operation
Οικιακές υπηρεσίες .....	3.953	3.752	3.807	3.996	Domestic services
<b>ΔΑΠΑΝΕΣ ΥΓΕΙΑΣ</b> .....	<b>11.963</b>	<b>12.350</b>	<b>12.491</b>	<b>12.799</b>	<b>MEDICAL CARE AND HEALTH EXPENSES</b>
Ιατρικά και φαρμακευτικά προϊόντα .....	8.990	9.425	9.613	9.901	Medical and pharmaceutical products
Λοιπές δαπάνες υγείας .....	2.973	2.925	2.878	2.898	Other health expenses
<b>ΜΕΤΑΦΟΡΕΣ ΚΑΙ ΕΠΙΚΟΙΝΩΝΙΕΣ</b> .....	<b>57.111</b>	<b>55.140</b>	<b>57.613</b>	<b>62.524</b>	<b>TRANSPORT AND COMMUNICATION</b>
Αγορά ιδιωτικών μέσων μεταφοράς .....	10.046	7.717	8.152	10.948	Personal transport equipment
Συντήρηση και κίνηση .....	15.151	15.947	16.801	17.945	Operation of personal transport equipment
Υπηρεσίες μεταφοράς με αμοιβή .....	19.169	19.647	20.317	20.561	Purchased transport
Επικοινωνίες .....	12.745	11.829	12.343	13.070	Communication
<b>ΑΝΑΨΥΧΗ, ΔΙΑΣΚΕΔΑΣΗ, ΕΚΠΑΙΔΕΥΣΗ ΚΑΙ ΜΟΡΦΩΣΗ</b> .....	<b>21.567</b>	<b>21.459</b>	<b>22.023</b>	<b>22.777</b>	<b>RECREATION, ENTERTAINMENT, EDUCATION AND CULTURE</b>
Εξοπλισμός, συμπληρώματα και επισκευές .....	11.339	11.136	11.363	12.272	Equipment & accessories, including repairs
Υπηρεσίες αναψυχής, διασκέδασης και μόρφωσης .....	5.993	5.975	6.255	6.003	Entertainment, recreational, cultural services
Βιβλία, εφημερίδες και περιοδικά .....	2.328	2.472	2.433	2.444	Books, newspapers and magazines
Εκπαίδευση .....	1.907	1.876	1.972	2.058	Education
<b>ΛΟΙΠΑ ΑΓΑΘΑ ΚΑΙ ΥΠΗΡΕΣΙΕΣ</b> .....	<b>29.863</b>	<b>30.605</b>	<b>31.559</b>	<b>32.328</b>	<b>MISCELLANEOUS GOODS AND SERVICES</b>
Ατομικός ευπρεπισμός .....	5.702	5.624	5.964	6.209	Personal care and effects
Εσπιατόρια, καφεναεία και ξενοδοχεία .....	19.011	19.316	19.533	19.991	Expenditure in restaurants, cafés and hotels
Λοιπές υπηρεσίες .....	5.150	5.665	6.062	6.128	Other services
<b>ΕΓΧΩΡΙΑ ΙΔΙΩΤΙΚΗ ΚΑΤΑΝΑΛΩΣΗ</b> .....	<b>374.804</b>	<b>379.054</b>	<b>389.909</b>	<b>400.159</b>	<b>PRIVATE DOMESTIC CONSUMPTION EXPENDITURE</b>

\* Προσωρινά στοιχεία.  
\*\* Εκτιμήσεις.

\* Provisional data.  
\*\* Estimates.

**Πίνακας 25. Εγχώρια ιδιωτική κατανάλωση κατά τύπο αγαθού και κατά λειτουργική διάκριση**  
**Table 25. Private domestic consumption expenditure by type of expenditure and by object**

Σε εκατ. δρχ. — Σε σταθερές τιμές 1970

In million drs — At constant 1970 prices

	1970	1980	1984	1985	
I. Διάρκη αγαθά	8.342	21.398	25.576	29.790	I. Durable goods
1. Έπιπλα και είδη επιπλώσεων	5.821	11.737	8.798	9.153	1. Furniture, furnishings, etc.
2. Δαπάνες υγείας	—	—	—	—	2. Medical care & health expenses
3. Μεταφορές και επικοινωνίες	953	3.630	7.406	11.417	3. Transport and communication
4. Αναψυχή, εκπαίδευση κλπ.	1.568	6.031	9.372	9.220	4. Recreation, education etc.
5. Λοιπά αγαθά και υπηρεσίες	—	—	—	—	5. Miscellaneous goods & services
II. Ημιδιάρκη αγαθά	32.602	46.562	40.058	42.155	II. Semi-durable goods
1. Ενδυση, υπόδηση	26.212	34.684	27.200	28.363	1. Clothing and footwear
2. Έπιπλα και είδη επιπλώσεων	2.947	5.098	5.239	5.377	2. Furniture, furnishings, etc.
3. Μεταφορές και επικοινωνίες	—	10	15	15	3. Transport and communication
4. Αναψυχή, εκπαίδευση κλπ.	715	1.011	1.819	1.717	4. Recreation, education etc.
5. Λοιπά αγαθά και υπηρεσίες	2.728	5.759	5.785	6.683	5. Miscellaneous goods & services
III. Μη διάρκη αγαθά	105.691	157.072	173.889	178.313	III. Non-durable goods
1. Τρόφιμα, ποτά και καπνός	87.322	121.530	131.303	132.492	1. Food, beverages and tobacco
2. Στέγαση, θέρμανση και φωτισμός	5.896	10.713	13.155	13.373	2. Gross rent, fuel and power
3. Έπιπλα και είδη επιπλώσεων	3.664	5.854	6.674	7.179	3. Furniture, furnishings, etc.
4. Δαπάνες υγείας	4.700	7.555	7.987	8.819	4. Medical care & health expenses
5. Μεταφορές και επικοινωνίες	2.529	9.402	12.730	13.955	5. Transport and communication
6. Αναψυχή, εκπαίδευση κλπ.	1.580	2.018	2.040	2.495	6. Recreation, education etc.
IV. Υπηρεσίες	64.326	108.224	117.189	121.213	IV. Services
1. Στέγαση, θέρμανση και φωτισμός	23.202	41.526	47.519	48.555	1. Gross rent, fuel and power
2. Έπιπλα και είδη επιπλώσεων	3.570	6.179	6.634	6.818	2. Furniture, furnishings, etc.
3. Δαπάνες υγείας	4.031	3.477	3.312	3.038	3. Medical care & health expenses
4. Μεταφορές και επικοινωνίες	14.122	28.032	30.553	32.451	4. Transport and communication
5. Αναψυχή, εκπαίδευση κλπ.	6.280	7.486	6.929	7.372	5. Recreation, education etc.
6. Λοιπά αγαθά και υπηρεσίες	13.121	21.524	22.242	22.979	6. Miscellaneous goods & services
<b>Εγχώρια ιδιωτική κατανάλωση</b>	<b>210.961</b>	<b>333.256</b>	<b>356.712</b>	<b>371.471</b>	<b>Private domestic consumption expenditure</b>

**Πίνακας 25. (συνέχεια) — Table 25. (continued)**

	1986	1987	1988	1989**	
I. Διάρκη αγαθά	29.130	25.930	26.551	30.673	I. Durable goods
1. Έπιπλα και είδη επιπλώσεων	9.312	8.764	8.774	9.330	1. Furniture, furnishings, etc.
2. Δαπάνες υγείας	—	—	—	—	2. Medical care & health expenses
3. Μεταφορές και επικοινωνίες	10.046	7.717	8.152	10.948	3. Transport and communication
4. Αναψυχή, εκπαίδευση κλπ.	9.772	9.449	9.625	10.395	4. Recreation, education etc.
5. Λοιπά αγαθά και υπηρεσίες	—	—	—	—	5. Miscellaneous goods & services
II. Ημιδιάρκη αγαθά	43.185	43.317	44.663	45.460	II. Semi-durable goods
1. Ενδυση, υπόδηση	28.924	28.363	28.636	28.636	1. Clothing and footwear
2. Έπιπλα και είδη επιπλώσεων	5.553	5.702	6.056	6.480	2. Furniture, furnishings, etc.
3. Μεταφορές και επικοινωνίες	16	17	18	19	3. Transport and communication
4. Αναψυχή, εκπαίδευση κλπ.	1.567	1.687	1.738	1.877	4. Recreation, education etc.
5. Λοιπά αγαθά και υπηρεσίες	7.125	7.548	8.215	8.448	5. Miscellaneous goods & services
III. Μη διάρκη αγαθά	180.452	186.705	192.135	194.161	III. Non-durable goods
1. Τρόφιμα, ποτά και καπνός	134.618	137.900	141.511	141.651	1. Food, beverages and tobacco
2. Στέγαση, θέρμανση και φωτισμός	13.283	14.250	14.713	14.948	2. Gross rent, fuel and power
3. Έπιπλα και είδη επιπλώσεων	6.156	6.787	7.142	7.351	3. Furniture, furnishings, etc.
4. Δαπάνες υγείας	8.990	9.425	9.613	9.901	4. Medical care & health expenses
5. Μεταφορές και επικοινωνίες	15.077	15.871	16.723	17.866	5. Transport and communication
6. Αναψυχή, εκπαίδευση κλπ.	2.328	2.472	2.433	2.444	6. Recreation, education etc.
IV. Υπηρεσίες	122.037	123.102	126.560	129.865	IV. Services
1. Στέγαση, θέρμανση και φωτισμός	49.830	51.236	52.754	54.421	1. Gross rent, fuel and power
2. Έπιπλα και είδη επιπλώσεων	6.624	6.498	6.637	6.914	2. Furniture, furnishings, etc.
3. Δαπάνες υγείας	2.973	2.925	2.878	2.898	3. Medical care & health expenses
4. Μεταφορές και επικοινωνίες	31.972	31.535	32.720	33.691	4. Transport and communication
5. Αναψυχή, εκπαίδευση κλπ.	7.900	7.851	8.227	8.061	5. Recreation, education etc.
6. Λοιπά αγαθά και υπηρεσίες	22.738	23.057	23.344	23.880	6. Miscellaneous goods & services
<b>Εγχώρια ιδιωτική κατανάλωση</b>	<b>374.804</b>	<b>379.054</b>	<b>389.909</b>	<b>400.159</b>	<b>Private domestic consumption expenditure</b>

\* Προσωρινά στοιχεία.  
 \*\* Εκτιμήσεις.

\* Provisional data.  
 \*\* Estimates.



**Πίνακας 26. Εγχώρια και εθνική ιδιωτική κατανάλωση**  
**Table 26. Private domestic and national consumption expenditure**

Σε εκατ. δρχ. — Σε σταθερές τιμές 1970

In million drs — At constant 1970 prices

	1970	1980	1984	1985	
1. Εγχώρια ιδιωτική κατανάλωση	210.961	333.256	356.712	371.471	1. Private domestic consumption expenditure
2. Ιδιωτική κατανάλωση μη μόνιμων κατοίκων στη Χώρα	5.807	17.991	16.974	18.512	2. Final consumption of nonresident households in the country
3. Ιδιωτική κατανάλωση μόνιμων κατοίκων στη Χώρα (1-2)	205.154	315.265	339.738	352.959	3. Final consumption of residents in the country (1-2)
4. Ιδιωτική κατανάλωση μόνιμων κατοίκων στην αλλοδαπή	1.659	4.076	5.456	5.712	4. Final consumption of resident households in the rest of the world
5. Εθνική ιδιωτική κατανάλωση (3+4)	206.813	319.341	345.194	358.671	5. National consumption expenditure (3+4)

**Πίνακας 26. (συνέχεια) - Table 26. (continued)**

	1986	1987*	1988*	1989**	
1. Εγχώρια ιδιωτική κατανάλωση	374.804	379.054	389.909	400.159	1. Private domestic consumption expenditure
2. Ιδιωτική κατανάλωση μη μόνιμων κατοίκων στη Χώρα	19.474	19.847	20.188	16.678	2. Final consumption of nonresident households in the country
3. Ιδιωτική κατανάλωση μόνιμων κατοίκων στη Χώρα (1-2)	355.330	359.207	369.721	383.481	3. Final consumption of residents in the country (1-2)
4. Ιδιωτική κατανάλωση μόνιμων κατοίκων στην αλλοδαπή	5.696	4.811	6.533	7.347	4. Final consumption of resident households in the rest of the world
5. Εθνική ιδιωτική κατανάλωση (3+4)	361.026	364.018	376.254	390.828	5. National consumption expenditure (3+4)

\* Προσωρινά στοιχεία.  
 \*\* Εκτιμήσεις.

\* Provisional data.  
 \*\* Estimates.





Πίνακας 27. Ακαθάριστες επενδύσεις στη Χώρα (1) — Table 27. Gross domestic capital formation (1)

Σε εκατ. δρχ. — Σε τρέχουσες τιμές

In million drs — At current prices

	1970	1980	1984	1985	
A.I. Ακαθάριστες επενδύσεις πάγιου κεφαλαίου	70.663	92.705	78.300	82.360	A.I. Gross fixed capital formation
1. Κατοικίες	19.740	27.291	17.083	17.097	1. Dwellings
2. Λοιπά κτίρια	9.579	11.622	9.848	9.241	2. Other buildings
3. Λοιπά έργα και κατασκευές	16.169	15.674	15.962	17.883	3. Other construction and works
4. Μεταφορικά μέσα και εξοπλισμός	6.548	13.987	9.081	10.354	4. Transport equipment
5. Μηχανήματα και λοιπός εξοπλισμός	18.627	24.131	26.326	27.785	5. Machinery and other equipment
A.II. Αυξομείωση αποθεμάτων	13.346	19.280	3.763	10.149	A.II. Change in stocks
<b>Ακαθάριστες επενδύσεις στη Χώρα</b>	<b>84.009</b>	<b>111.985</b>	<b>82.063</b>	<b>92.509</b>	<b>Gross domestic capital formation</b>
B.I. Ακαθάριστες επενδύσεις πάγιου κεφαλαίου	70.663	92.705	78.300	82.360	B.I. Gross fixed capital formation
1. Γεωργία, κτηνοτροφία, δάση, αλιεία, εγγειοβελτιωτικά	7.523	6.169	7.416	7.571	1. Agriculture, animal breeding, forestry, fishing, etc.
2. Ορυχεία, λατομεία	1.471	5.468	3.408	3.693	2. Mining and quarrying
3. Μεταποίηση	10.044	14.899	12.101	11.052	3. Manufacturing
4. Ενέργεια, ύδρευση, αποχέτευση	5.091	6.710	8.864	10.614	4. Electricity, gas, etc.
5. Μεταφορές, επικοινωνίες	14.677	19.424	16.186	18.128	5. Transport and communication
6. Κατοικίες	19.740	27.290	17.083	17.097	6. Dwellings
7. Δημόσια διοίκηση	828	482	1.022	1.022	7. Public administration
8. Λοιπές δραστηριότητες	11.289	12.263	12.220	13.183	8. Other service industries
B.II. Αυξομείωση αποθεμάτων	13.346	19.280	3.763	10.149	B.II. Change in stocks
1. Γεωργία, κτηνοτροφία, δάση, αλιεία, εγγειοβελτιωτικά	458	-1.052	1.305	1.156	1. Agriculture, animal breeding, forestry, fishing, etc.
α. Ζωικό κεφάλαιο	-338	-230	-245	78	a. Livestock holdings
β. Λοιπά	796	-822	1.550	1.078	b. Other
2. Ορυχεία, μεταποίηση, ενέργεια, εμπόριο κλπ.	12.670	19.224	7.399	10.000	2. Mining, manufacturing
3. Κράτος	218	1.108	-4.941	-1.007	3. Central government
<b>Ακαθάριστες επενδύσεις στη Χώρα</b>	<b>84.009</b>	<b>111.985</b>	<b>82.063</b>	<b>92.509</b>	<b>Gross domestic capital formation</b>
Γ.I. Ακαθάριστες επενδύσεις πάγιου κεφαλαίου	70.663	92.705	78.300	82.360	Γ.I. Gross fixed capital formation
1. Ιδιωτικές	50.737	70.465	48.570	49.670	1. Private
2. Δημόσιες	19.926	22.240	29.730	32.690	2. Public
α. Κράτος	11.556	7.584	12.066	12.682	a. Central government
β. Δημόσιες επιχειρήσεις	6.540	13.231	14.485	16.672	b. Public enterprises
γ. Τοπική αυτοδιοίκηση κλπ.	1.830	1.425	3.179	3.336	c. Local authorities
Γ.II. Αυξομείωση αποθεμάτων	13.346	19.280	3.763	10.149	Γ.II. Change in stocks
1. Ιδιωτών	12.760	16.634	7.882	10.599	1. Private
2. Δημοσίου	586	2.646	-4.119	-450	2. Public
α. Κράτος	218	1.108	-4.941	-1.007	a. Central government
β. Δημόσιες επιχειρήσεις	368	1.538	822	557	b. Public enterprises
<b>Ακαθάριστες επενδύσεις στη Χώρα</b>	<b>84.009</b>	<b>111.985</b>	<b>82.063</b>	<b>92.509</b>	<b>Gross domestic capital formation</b>



Πίνακας 27. (συνέχεια) — Table 27. (continued)

Σε εκατ. δρχ. — Σε τρέχουσες τιμές

In million drs— At current prices

	1986	1987	1988*	1989**	
A.I. Ακαθάριστες επενδύσεις πάγιου κεφαλαίου	77.234	70.546	76.777	83.416	A.I. Gross fixed capital formation
1. Κατοικίες	19.399	20.044	20.691	21.687	1. Dwellings
2. Λοιπά κτίρια	9.752	9.848	12.154	11.615	2. Other buildings
3. Λοιπά έργα και κατασκευές	14.737	10.599	11.012	11.454	3. Other construction and works
4. Μεταφορικά μέσα και εξοπλισμός	8.569	7.348	6.810	7.948	4. Transport equipment
5. Μηχανήματα και λοιπός εξοπλισμός	24.777	22.707	26.110	30.712	5. Machinery and other equipment
A.II. Αυξομείωση αποθεμάτων	6.362	2.050	11.599	4.437	A.II. Change in stocks
<b>Ακαθάριστες επενδύσεις στη Χώρα</b>	<b>83.596</b>	<b>72.596</b>	<b>88.376</b>	<b>87.853</b>	<b>Gross domestic capital formation</b>
B.I. Ακαθάριστες επενδύσεις πάγιου κεφαλαίου	77.234	70.546	76.777	83.416	B.I. Gross fixed capital formation
1. Γεωργία, κτηνοτροφία, δάση, αλιεία, εγγειοβελτιωτικά	4.870	3.844	4.213	4.375	1. Agriculture, animal breeding, forestry, fishing, etc.
2. Ορυχεία, λατομεία	1.827	1.728	1.495	1.659	2. Mining and quarrying
3. Μεταποίηση	13.033	12.834	14.444	15.195	3. Manufacturing
4. Ενέργεια, ύδρευση, αποχέτευση	7.393	4.385	4.666	5.239	4. Electricity, gas, etc.
5. Μεταφορές, επικοινωνίες	14.873	12.290	12.484	14.157	5. Transport and communication
6. Κατοικίες	19.399	20.044	20.691	21.687	6. Dwellings
7. Δημόσια διοίκηση	874	682	701	722	7. Public administration
8. Λοιπές δραστηριότητες	14.965	14.739	18.083	20.382	8. Other service industries
B.II. Αυξομείωση αποθεμάτων	6.362	2.050	11.599	4.437	B.II. Change in stocks
1. Γεωργία, κτηνοτροφία, δάση, αλιεία, εγγειοβελτιωτικά	1.997	-687	5.522	-2.268	1. Agriculture, animal breeding, forestry, fishing, etc.
α. Ζωικό κεφάλαιο	275	-520	611	611	α. Livestock holdings
β. Λοιπά	1.722	-167	4.911	-2.879	β. Other
2. Ορυχεία, μεταποίηση, ενέργεια, εμπόριο κλπ.	5.047	2.777	6.078	6.705	2. Mining, manufacturing, etc.
3. Κράτος	-682	-40	-1	—	3. Central government
<b>Ακαθάριστες επενδύσεις στη Χώρα</b>	<b>83.596</b>	<b>72.596</b>	<b>88.376</b>	<b>87.853</b>	<b>Gross domestic capital formation</b>
Γ.Ι. Ακαθάριστες επενδύσεις πάγιου κεφαλαίου	77.234	70.546	76.777	83.416	C.I. Gross fixed capital formation
1. Ιδιωτικές	50.525	51.585	57.515	62.720	1. Private
2. Δημόσιες	26.709	18.961	19.262	20.696	2. Public
α. Κράτος	11.370	9.041	9.460	9.704	α. Central government
β. Δημόσιες επιχειρήσεις	12.500	7.984	7.707	9.429	β. Public enterprises
γ. Τοπική αυτοδιοίκηση κλπ.	2.839	1.936	2.095	1.563	γ. Local authorities
Γ.II. Αυξομείωση αποθεμάτων	6.362	2.050	11.599	4.437	C.II. Change in stocks
1. Ιδιωτών	6.364	1.617	10.800	3.450	1. Private
2. Δημοσίου	-2	433	799	987	2. Public
α. Κράτος	-682	-40	-1	—	α. Central government
β. Δημόσιες επιχειρήσεις	680	473	800	987	β. Public enterprises
<b>Ακαθάριστες επενδύσεις στη Χώρα</b>	<b>83.596</b>	<b>72.596</b>	<b>88.376</b>	<b>87.853</b>	<b>Gross domestic capital formation</b>

\* Προσωρινά στοιχεία.

\*\* Εκτιμήσεις.

(1) Χωρίς ποντοπόρα πλοία.

\* Provisional data.

\*\* Estimates.

(1) Excluding ships capital overseas.



Πίνακας 28. Ακαθάριστες επενδύσεις πάγιου κεφαλαίου κατά είδος κεφαλαιουχικού αγαθού και κατά φορέα (1)  
Table 28. Gross fixed capital formation by type of capital goods and by type of purchaser (1)

Σε εκατ. δρχ. — Σε σταθερές τιμές 1970

In million drs — At constant 1970 prices

	1970	1980	1984	1985	
I. Κατασκευές .....	45.488	54.587	42.893	44.221	I. Construction
α. Δημόσιες .....	16.582	13.324	18.862	19.875	a. Public
β. Ιδιωτικές .....	28.906	41.263	24.031	24.346	b. Private
1. Κατοικίες .....	19.740	27.291	17.083	17.097	1. Dwellings
α. Δημόσιες .....	297	362	612	715	a. Public
β. Ιδιωτικές .....	19.443	26.929	16.471	16.382	b. Private
2. Λοιπά κτίρια .....	9.579	11.622	9.848	9.241	2. Other buildings
α. Δημόσιες .....	2.270	1.931	4.430	3.730	a. Public
β. Ιδιωτικές .....	7.309	9.691	5.418	5.511	b. Private
3. Λοιπά έργα και κατασκευές .....	16.169	15.674	15.962	17.883	3. Other construction and works
α. Δημόσιες .....	14.015	11.031	13.820	15.430	a. Public
β. Ιδιωτικές .....	2.154	4.643	2.142	2.453	b. Private
II. Εξοπλισμός .....	25.175	38.118	35.407	38.139	II. Equipment
α. Δημόσιες .....	3.344	8.916	10.868	12.815	a. Public
β. Ιδιωτικές .....	21.831	29.202	24.539	25.324	b. Private
1. Μεταφορικά μέσα .....	6.548	13.987	9.081	10.354	1. Transport equipment
α. Δημόσιες .....	76	2.548	1.422	1.925	a. Public
β. Ιδιωτικές .....	6.472	11.439	7.659	8.429	b. Private
2. Μηχανήματα και λοιπός εξοπλι- σμός .....	18.627	24.131	26.326	27.785	2. Machinery and other equipment
α. Δημόσιες .....	3.268	6.368	9.446	10.890	a. Public
β. Ιδιωτικές .....	15.359	17.763	16.880	16.895	b. Private
<b>Σύνολο</b> .....	<b>70.663</b>	<b>92.705</b>	<b>78.300</b>	<b>82.360</b>	<b>Total</b>
<b>α. Δημόσιες</b> .....	<b>19.926</b>	<b>22.240</b>	<b>29.730</b>	<b>32.690</b>	<b>a. Public</b>
<b>β. Ιδιωτικές</b> .....	<b>50.737</b>	<b>70.465</b>	<b>48.570</b>	<b>49.670</b>	<b>b. Private</b>

Πίνακας 28. (συνέχεια) — Table 28. (continued)

	1986	1987	1988*	1989**	
I. Κατασκευές .....	43.888	40.491	43.857	44.756	I. Construction
α. Δημόσιες .....	17.797	13.397	14.277	14.427	a. Public
β. Ιδιωτικές .....	26.091	27.094	29.580	30.329	b. Private
1. Κατοικίες .....	19.399	20.044	20.691	21.687	1. Dwellings
α. Δημόσιες .....	631	630	713	671	a. Public
β. Ιδιωτικές .....	18.768	19.414	19.978	21.016	b. Private
2. Λοιπά κτίρια .....	9.752	9.848	12.154	11.615	2. Other buildings
α. Δημόσιες .....	3.753	3.038	3.585	3.298	a. Public
β. Ιδιωτικές .....	5.999	6.810	8.569	8.317	b. Private
3. Λοιπά έργα και κατασκευές .....	14.737	10.599	11.012	11.454	3. Other construction & works
α. Δημόσιες .....	13.413	9.729	9.979	10.458	a. Public
β. Ιδιωτικές .....	1.324	870	1.033	996	b. Private
II. Εξοπλισμός .....	33.346	30.055	32.920	38.660	II. Equipment
α. Δημόσιες .....	8.912	5.564	4.985	6.269	a. Public
β. Ιδιωτικές .....	24.434	24.491	27.935	32.391	b. Private
1. Μεταφορικά μέσα .....	8.569	7.348	6.810	7.948	1. Transport equipment
α. Δημόσιες .....	775	172	160	734	a. Public
β. Ιδιωτικές .....	7.794	7.176	6.650	7.214	b. Private
2. Μηχανήματα και λοιπός εξοπλι- σμός .....	24.777	22.707	26.110	30.712	2. Machinery and other equipment
α. Δημόσιες .....	8.137	5.392	4.825	5.535	a. Public
β. Ιδιωτικές .....	16.640	17.315	21.285	25.177	b. Private
<b>Σύνολο</b> .....	<b>77.234</b>	<b>70.546</b>	<b>76.777</b>	<b>83.416</b>	<b>Total</b>
<b>α. Δημόσιες</b> .....	<b>26.709</b>	<b>18.961</b>	<b>19.262</b>	<b>20.696</b>	<b>a. Public</b>
<b>β. Ιδιωτικές</b> .....	<b>50.525</b>	<b>51.585</b>	<b>57.515</b>	<b>62.720</b>	<b>b. Private</b>

\* Προσωρινά στοιχεία.

\*\* Εκτιμήσεις.

(1) Χωρίς ποντοπόρα πλοία.

\* Provisional data.

\*\* Estimates.

(1) Excluding ships operating overseas.

**Πίνακας 29. Ακαθάριστες επενδύσεις πάγιου κεφαλαίου κατά κλάδο και κατά φορέα<sup>(1)</sup>**  
**Table 29. Gross fixed capital formation by branch and by type of purchaser<sup>(1)</sup>**

Σε εκατ. δρχ. — Σε σταθερές τιμές 1970

In million drs — At constant 1970 prices

	1970	1980	1984	1985	
1. Γεωργία, κτηνοτροφία, δάση, αλιεία, εγγειοβελτιωτικά	7.523	6.169	7.416	7.571	1. Agriculture, animal breeding, land improvement etc.
α. Δημόσιες	3.468	2.057	2.395	2.495	a. Public
β. Ιδιωτικές	4.055	4.112	5.021	5.076	b. Private
2. Ορυχεία, λατομεία	1.471	5.468	3.408	3.693	2. Mining and quarrying
α. Δημόσιες	404	1.268	2.314	2.517	a. Public
β. Ιδιωτικές	1.067	4.200	1.094	1.176	b. Private
3. Μεταποίηση	10.044	14.899	12.101	11.052	3. Manufacturing
α. Δημόσιες	28	679	869	1.180	a. Public
β. Ιδιωτικές	10.016	14.220	11.232	9.872	b. Private
4. Ενέργεια, ύδρευση, αποχέτευση	5.091	6.710	8.864	10.614	4. Electricity, gas, etc.
α. Δημόσιες	4.994	6.710	8.864	10.614	a. Public
β. Ιδιωτικές	97	—	—	—	b. Private
5. Μεταφορές, επικοινωνίες	14.677	19.424	16.186	18.128	5. Transport and communication
α. Δημόσιες	8.147	8.240	8.627	9.810	a. Public
β. Ιδιωτικές	6.530	11.184	7.559	8.318	b. Private
6. Κατοικίες	19.740	27.290	17.083	17.097	6. Dwellings
α. Δημόσιες	297	361	612	715	a. Public
β. Ιδιωτικές	19.443	26.929	16.471	16.382	b. Private
7. Δημόσια διοίκηση	828	482	1.022	1.022	7. Public administration
α. Δημόσιες	828	482	1.022	1.022	a. Public
β. Ιδιωτικές	—	—	—	—	b. Private
8. Λοιπές δραστηριότητες	11.289	12.263	12.220	13.183	8. Other service industries
α. Δημόσιες	1.760	2.443	5.027	4.337	a. Public
β. Ιδιωτικές	9.529	9.820	7.193	8.846	b. Private
9. Σύνολο	70.663	92.705	78.300	82.360	9. Total
α. Δημόσιες	19.926	22.240	29.730	32.690	a. Public
β. Ιδιωτικές	50.737	70.465	48.570	49.670	b. Private





Πίνακας 29. (συνέχεια) — Table 29. (continued)

Σε εκατ. δρχ. — Σε σταθερές τιμές 1970

In million drs — At constant 1970 prices

	1986	1987	1988*	1989**	
1. Γεωργία, κτηνοτροφία, δάση, αλιεία, εγγειοβελτιωτικά	4.870	3.844	4.213	4.375	1. Agriculture, animal breeding, land improvement etc.
α. Δημόσιες	2.055	1.673	1.496	1.606	a. Public
β. Ιδιωτικές	2.815	2.171	2.717	2.769	b. Private
2. Ορυχεία, λατομεία	1.827	1.728	1.495	1.659	2. Mining and quarrying
α. Δημόσιες	1.054	1.093	855	1.014	a. Public
β. Ιδιωτικές	773	635	640	645	b. Private
3. Μεταποίηση	13.033	12.834	14.444	15.195	3. Manufacturing
α. Δημόσιες	3.150	1.695	811	802	a. Public
β. Ιδιωτικές	9.883	11.139	13.633	14.393	b. Private
4. Ενέργεια, ύδρευση, αποχέτευση	7.393	4.385	4.666	5.239	4. Electricity, gas, etc.
α. Δημόσιες	7.393	4.385	4.666	5.239	a. Public
β. Ιδιωτικές	—	—	—	—	b. Private
5. Μεταφορές, επικοινωνίες	14.873	12.290	12.484	14.157	5. Transport and communication
α. Δημόσιες	7.357	5.166	5.924	6.999	a. Public
β. Ιδιωτικές	7.516	7.124	6.560	7.158	b. Private
6. Κατοικίες	19.399	20.044	20.691	21.687	6. Dwellings
α. Δημόσιες	631	630	713	671	a. Public
β. Ιδιωτικές	18.768	19.414	19.978	21.016	b. Private
7. Δημόσια διοίκηση	874	682	701	722	7. Public administration
α. Δημόσιες	874	682	701	722	a. Public
β. Ιδιωτικές	—	—	—	—	b. Private
8. Λοιπές δραστηριότητες	14.965	14.739	18.083	20.382	8. Other service industries
α. Δημόσιες	4.195	3.637	4.096	3.643	a. Public
β. Ιδιωτικές	10.770	11.102	13.987	16.739	b. Private
9. Σύνολο	77.234	70.546	76.777	83.416	9. Total
α. Δημόσιες	26.709	18.961	19.262	20.696	a. Public
β. Ιδιωτικές	50.525	51.585	57.515	62.720	b. Private

(1) Χωρίς ποντοπόρα πλοία.  
\* Προσωρινά στοιχεία.  
\*\* Εκτιμήσεις.

(1) Excluding ships operation overseas.  
\* Provisional data.  
\*\* Estimates.



Πίνακας 30. Κατά κεφαλή ακαθάριστο εθνικό εισόδημα  
Table 30. Per capita gross national income

Έτη Years	Σε τιμές συντελεστών παραγωγής At factor cost		Σε αγοραίες τιμές At market prices	
	Σε δρχ. In drs.	Σε \$ ΗΠΑ In USA \$	Σε δρχ. In drs.	Σε \$ ΗΠΑ In USA \$

Σε τρέχουσες τιμές — At current prices

1970	29.968	999	34.622	1.154
1980	163.893	3.844	183.309	4.299
1981	197.235	3.558	216.772	3.911
1982	241.940	3.623	268.904	4.027
1983	280.671	3.193	315.803	3.593
1984	339.988	3.017	384.764	3.415
1985	413.020	2.989	461.435	3.339
1986	480.529	3.434	544.967	3.894
1987*	537.932	3.972	617.489	4.559
1988*	648.742	4.573	744.233	5.246
1989**	775.053	4.772	874.629	5.383

Σε σταθερές τιμές 1970 — At constant 1970 prices

1970	29.968	999	34.622	1.154
1980	44.502	1.483	50.309	1.677
1981	44.068	1.469	49.773	1.659
1982	43.810	1.460	49.428	1.648
1983	43.274	1.442	48.880	1.629
1984	43.946	1.465	49.605	1.654
1985	44.861	1.495	50.558	1.685
1986	45.065	1.502	50.785	1.693
1987*	44.835	1.494	50.531	1.684
1988*	46.858	1.562	52.602	1.753
1989**	48.067	1.602	53.836	1.795

Στοιχεία πληθυσμού και συναλλαγματικής ισοτιμίας  
Data on population and exchange rates

Πληθυσμός στο μέσο του έτους Mid-year population	1970	1980	1981	1982	1983	1984	1985	1986	1987	1988	1989
		Σε χιλιάδες — In thousands									
	8.792,8	9.642,5	9.729,4	9.789,5	9.846,6	9.895,8	9.934,3	9.963,6	9.983,5	10.004,0	10.025,0
	Σε δραχμές — In drachmae										
Μέση συναλλαγματική ισοτιμία \$ ΗΠΑ Average exchange rates of USA \$	30,0	42,64	55,43	66,78	87,89	112,68	138,2	139,95	135,43	141,86	162,42

\* Προσωρινά στοιχεία.

\*\* Εκτιμήσεις.

\* Provisional data.

\*\* Estimates.

Πίνακας 31. Κατά κεφαλή εθνική ιδιωτική κατανάλωση και κατανάλωση τροφίμων  
Table 31. Per capita national private consumption expenditure and food expenditure

Ετη Years	Εθνική ιδιωτική κατανάλωση National private consumption expenditure		Δαπάνες για τρόφιμα Food expenditure	
	Σε δραχ. In drs.	Σε \$ ΗΠΑ In USA \$	Σε δραχ. In drs.	Σε \$ ΗΠΑ In USA \$
<i>Σε τρέχουσες τιμές — At current prices</i>				
1970	23.520	784	8.350	278
1973	34.395	1.162	12.630	427
1974	42.620	1.421	15.650	522
1975	50.175	1.554	18.200	563
1976	59.170	1.617	21.200	579
1977	68.200	1.853	23.530	639
1978	80.258	2.184	28.045	763
1979	94.775	2.559	33.694	910
1980	114.556	2.686	42.354	993
1981	142.154	2.564	54.344	980
1982	177.147	2.653	65.671	983
1983	208.557	2.373	75.729	862
1984	248.736	2.207	89.792	797
1985	304.550	2.204	105.072	760
1986	373.245	2.667	126.364	903
1987*	433.954	3.204	144.745	1.069
1988*	511.396	3.605	162.882	1.148
1989**	608.153	3.744	190.602	1.174

*Σε σταθερές τιμές 1970 — At constant 1970 prices*

1970	23.520	784	8.350	278
1973	28.150	951	9.250	312
1974	28.240	941	9.260	309
1975	29.500	913	9.520	295
1976	30.660	838	9.580	262
1977	31.580	857	9.430	256
1978	32.942	1.098	9.783	326
1979	33.390	1.113	9.900	330
1980	33.118	1.104	9.866	329
1981	33.491	1.116	9.951	332
1982	34.578	1.153	10.072	336
1983	34.471	1.149	10.049	335
1984	34.883	1.163	9.931	331
1985	36.104	1.203	9.760	325
1986	36.234	1.208	9.801	327
1987*	36.462	1.215	10.015	334
1988*	37.610	1.254	10.288	343
1989**	38.985	1.300	10.180	339

\* Προσωρινά στοιχεία.  
\*\* Εκτιμήσεις.

\* Provisional data.  
\*\* Estimates.



Πίνακας 32. Κατά κεφαλή ακαθάριστες επενδύσεις πάγιου κεφαλαίου κατά είδος κεφαλαιουχικών αγαθών  
Table 32. Per capita expenditure on gross fixed capital formation, by type of capital goods

Έτη Years	Συνολικές Total		Κατοικίες Dwellings	Λοιπά κτίρια και κατασκευές Other buildings and constructions	Εξοπλισμός Equipment
	Σε δρχ. In drs.	Σε \$ ΗΠΑ In USA \$	Σε δρχ. In drs.	Σε δρχ. In drs.	Σε δρχ. In drs.

Σε τρέχουσες τιμές — At current prices

1970	8.036	268	2.245	2.928	2.863
1977	23.787	646	7.433	7.786	8.568
1978	29.480	802	10.263	8.999	10.218
1979	38.665	1.044	13.726	11.934	13.005
1980	42.902	1.006	14.262	13.433	15.207
1981	46.904	846	12.989	17.214	16.701
1982	52.454	785	13.820	16.336	22.298
1983	63.372	721	16.555	20.954	25.863
1984	71.030	630	15.381	26.447	29.202
1985	88.619	641	17.925	33.389	37.305
1986	102.182	730	24.923	37.170	40.088
1987	104.752	773	28.734	34.882	41.136
1988*	128.182	904	32.916	44.539	50.727
1989**	162.646	1.001	40.246	51.879	70.521

Σε σταθερές τιμές 1970 — At constant 1970 prices

1970	8.036	268	2.245	2.928	2.863
1977	9.233	308	2.839	3.018	3.376
1978	9.661	322	3.189	2.921	3.551
1979	10.381	346	3.306	3.070	4.005
1980	9.614	320	2.830	2.831	3.953
1981	8.813	294	2.205	2.971	3.637
1982	8.591	286	2.084	2.381	4.126
1983	8.429	281	2.145	2.531	3.753
1984	7.912	264	1.726	2.608	3.578
1985	8.290	276	1.721	2.730	3.839
1986	7.752	258	1.947	2.458	3.347
1987	7.066	236	2.008	2.048	3.010
1988*	7.675	256	2.068	2.316	3.291
1989**	8.321	277	2.163	2.301	3.857

\* Προσωρινά στοιχεία.  
\*\* Εκτιμήσεις.

\* Provisional data.  
\*\* Estimates.





**ΠΑΡΑΡΤΗΜΑ — APPENDIX**  
**Ετήσιοι αλυσωτοί δείκτες — Annual chain indices**



1957  
1958  
1959  
1960  
1961  
1962  
1963  
1964  
1965  
1966  
1967  
1968  
1969  
1970

# ΕΛΛΗΝΙΚΗ ΣΤΑΤΙΣΤΙΚΗ ΕΤΑΙΡΕΙΑ

ΕΛΛΗΝΙΚΗ ΔΗΜΟΚΡΑΤΙΑ



**Πίνακας 33: Ετήσιοι δείκτες αξίας ακαθάριστου εγχώριου προϊόντος και εθνικού εισοδήματος σε τιμές συντελεστών παραγωγής, κατά κλάδο οικονομικής δραστηριότητας**

**Table 33: Annual value indices of gross domestic product and national income at factor cost by branch of economic activity**

	1980	1981	1982	1983	1984	1985	1986	1987	1988	1989	
1. Γεωργία .....	136,3	121,9	128,9	109,0	127,8	120,7	110,4	108,1	126,7	123,9	1. Agriculture
2. Βιομηχανία .....	118,2	120,3	117,9	120,8	120,9	123,2	119,3	107,6	117,4	116,7	2. Industry
α. Ορυχεία .....	122,5	128,1	149,9	127,3	135,0	116,5	88,1	125,0	105,8	115,6	a. Mining and quarrying
β. Μεταποίηση .....	124,5	121,7	117,0	119,1	122,2	122,4	120,6	107,0	118,3	117,2	b. Manufacturing
γ. Επιχειρήσεις, ηλεκτρισμού, φωταερίου, ύδατος	116,4	153,7	145,1	120,9	119,2	136,6	132,5	111,0	112,4	111,2	c. Electricity, gas, and water works
δ. Κατασκευές .....	105,6	109,5	106,6	123,8	113,8	123,0	120,8	103,5	120,8	118,0	d. Construction
3. Υπηρεσίες .....	120,7	123,2	126,4	120,1	122,7	123,7	118,6	115,4	120,3	120,5	3. Services
α. Μεταφορές, επικοινωνίες	118,3	124,3	127,9	118,2	118,6	117,1	120,6	115,9	120,2	115,3	a. Transportation and communication
β. Εμπόριο, τράπεζες ...	121,9	119,8	124,2	122,9	122,1	123,2	121,6	110,4	117,6	120,6	b. Trade, banking, etc.
γ. Κατοικίες .....	121,6	122,7	119,9	111,3	116,7	117,4	121,2	123,8	126,8	119,0	c. Ownership of dwellings
δ. Δημόσια διοίκηση, ασφάλεια	120,8	127,8	131,4	117,6	130,2	125,5	112,6	115,3	120,9	124,1	d. Public administration and defence
ε. Υγεία, εκπαίδευση	117,3	122,7	130,9	125,8	117,8	133,6	117,6	115,5	123,2	124,1	e. Health and educational services
στ. Διάφορες υπηρεσίες ...	122,5	124,1	124,4	123,0	125,8	126,1	118,6	119,7	118,1	118,3	f. Miscellaneous services
4. Ακαθάριστο εγχώριο προϊόν	122,4	122,1	124,2	118,3	123,0	123,0	117,4	111,9	120,5	120,0	4. Gross domestic product
5. Καθαρό εισόδημα από την αλλοδαπή	130,3	104,2	97,9	52,6	6,1	—	—	—	—	—	5. Net income from the rest of the world
6. Ακαθάριστο εθνικό εισόδημα	122,3	121,4	123,4	116,7	121,7	122,0	116,7	112,2	120,8	119,7	6. Gross national income

**Πίνακας 34: Ετήσιοι δείκτες αξίας ακαθάριστου εθνικού προϊόντος σε αγοραίες τιμές, καταναλώσεως και ακαθάριστων επενδύσεων πάγιου κεφαλαίου**

**Table 34: Annual value indices of gross national product at market prices, consumption and gross fixed capital formation**

	1980	1981	1982	1983	1984	1985	1986	1987	1988	1989	
1. Ακαθάριστο εθνικό προϊόν σε αγοραίες τιμές	120,1	119,3	124,8	118,1	122,4	120,4	118,5	113,5	120,8	117,0	1. Gross national product at market prices
2. Κατανάλωση .....	121,6	126,5	125,9	119,4	121,7	123,8	120,6	116,2	119,3	120,6	2. Consumption
α. Ιδιωτική .....	122,1	125,2	125,4	118,4	119,9	122,9	122,9	116,5	118,1	119,2	a. Private
β. Δημόσια .....	119,9	131,6	127,9	122,9	128,2	126,8	113,3	115,2	123,4	125,5	b. Public
3. Ακαθάριστες επενδύσεις πάγιου κεφαλαίου	112,1	110,3	112,5	121,5	112,6	125,2	115,6	102,7	122,6	127,2	3. Gross fixed capital formation
α. Ιδιωτικές .....	110,5	105,3	107,5	113,5	102,0	121,2	125,4	114,1	125,5	128,4	a. Private
β. Δημόσιες .....	117,7	126,8	126,3	140,3	132,9	131,1	102,5	83,9	116,2	124,2	b. Public



**Πίνακας 35. Ετήσιοι δείκτες αξίας εγχώριας ιδιωτικής καταναλώσεως κατά λειτουργική διάκριση και κατά τύπο αγαθού**  
**Table 35. Annual value indices of private domestic consumption expenditure by object and by type of expenditure**

	1980	1981	1982	1983	1984	1985	1986	1987	1988	1989	
I. Κατά λειτουργική διάκριση											I. By object
1. Βασικές ανάγκες .....	121,6	126,8	120,8	115,4	120,1	119,1	121,9	117,3	115,8	116,7	1. Basic wants
α. Τρόφιμα .....	126,9	129,5	121,6	116,0	119,2	117,5	120,6	114,8	112,8	117,3	a. Food
β. Ενδυση, υπόδηση ...	105,6	117,3	117,4	111,2	125,1	127,9	128,2	119,5	120,1	116,4	b. Clothing, footwear
γ. Στέγαση, θέρμανση, φωτισμός	126,6	126,8	121,0	116,5	119,6	117,6	121,0	123,1	121,1	115,6	c. Gross rent, fuel, power
2. Μη βασικές ανάγκες ...	122,9	125,2	126,6	119,6	122,2	128,0	124,4	116,5	119,1	118,1	2. Non basic wants
α. Ποτά, καπνός .....	120,2	120,7	130,8	123,1	126,6	124,0	127,7	118,1	130,9	119,8	a. Beverages, tobacco
β. Έπιπλα, είδη επιπλώσεων κλπ.	121,6	124,4	123,8	124,8	117,0	124,5	121,2	119,6	115,7	118,0	b. Furniture, furnishings, etc.
γ. Δαπάνες υγείας .....	115,1	119,7	119,5	121,5	120,1	131,7	127,1	112,2	113,9	112,7	c. Medical care and health
δ. Μεταφορές, επικοινωνίες	115,7	127,3	132,4	115,3	119,9	132,7	126,1	107,5	117,1	120,7	d. Transport, communication
ε. Αναψυχή, διασκέδαση, μόρφωση	146,8	131,1	126,7	116,4	120,2	125,9	123,4	121,1	118,1	115,4	e. Recreation, entertainment etc.
στ. Λοιπά αγαθά και υπηρεσίες	120,1	124,4	121,0	120,7	130,1	127,3	122,3	125,4	119,3	116,9	f. Other goods and services
II. Κατά τύπο αγαθού											II. By type of expenditure
1. Διαρκή αγαθά .....	105,9	135,8	142,0	112,5	119,5	139,8	128,2	104,4	110,2	128,1	1. Durable goods
2. Ημιδιαρκή αγαθά ...	111,9	119,3	119,9	114,1	124,1	126,8	128,6	121,5	120,2	116,5	2. Semi-durable goods
3. Μη διαρκή αγαθά ...	126,5	127,9	122,8	118,9	120,8	120,4	121,6	116,2	115,2	116,6	3. Non durable goods
4. Υπηρεσίες .....	123,8	124,1	121,6	116,7	120,6	122,6	122,1	119,9	121,8	116,5	4. Services
<b>Εγχώρια ιδιωτική κατανάλωση</b>	<b>122,1</b>	<b>126,1</b>	<b>123,3</b>	<b>117,3</b>	<b>121,1</b>	<b>123,2</b>	<b>123,1</b>	<b>116,9</b>	<b>117,4</b>	<b>117,4</b>	<b>Private domestic consumption expenditure</b>

**Πίνακας 36. Ετήσιοι δείκτες αξίας επενδύσεων πάγιου κεφαλαίου κατά είδος αγαθού και κατά φορέα**  
**Table 36. Annual value indices of fixed capital formation by type of capital goods and by type of purchaser**

	1980	1981	1982	1983	1984	1985	1986	1987	1988	1989	
I. Κατά είδος κεφαλαιουχικού αγαθού											I. By type of capital goods
1. Κατασκευές .....	109,0	110,0	100,5	125,1	112,1	123,2	121,4	102,7	122,0	119,2	1. Construction
α. Κατοικίες .....	104,9	91,9	107,1	120,5	93,4	117,0	139,5	115,5	114,8	122,5	a. Dwellings
β. Λοιπά κτίρια .....	101,1	117,0	89,5	119,7	119,4	109,7	129,7	112,9	137,2	111,7	b. Other buildings
γ. Λοιπά έργα και κατασκευές	126,7	139,4	99,6	134,8	131,0	135,3	104,3	84,4	121,6	120,6	c. Other construction and works
2. Εξοπλισμός .....	118,1	110,8	134,3	116,7	113,5	128,2	107,8	102,8	123,6	139,3	2. Equipment
α. Μηχανήματα και λοιπός εξοπλισμός	121,1	114,0	123,5	134,7	118,8	125,0	110,4	103,6	128,2	140,9	a. Machinery and other equipment
β. Μεταφορικά μέσα ...	112,1	104,0	159,5	84,3	98,3	139,3	99,6	100,0	107,0	132,6	b. Transport equipment
II. Κατά φορέα											II. By type of purchaser
1. Ιδιωτικές .....	110,5	105,3	107,5	113,5	102,0	121,2	125,4	114,1	125,5	128,4	1. Private
2. Δημόσιες .....	117,7	126,8	126,3	140,3	132,9	131,1	102,5	83,9	116,2	124,2	2. Public
<b>Ακαθάριστες επενδύσεις πάγιου κεφαλαίου</b>	<b>112,1</b>	<b>110,3</b>	<b>112,5</b>	<b>121,5</b>	<b>112,6</b>	<b>125,2</b>	<b>115,6</b>	<b>102,7</b>	<b>122,6</b>	<b>127,2</b>	<b>Gross fixed capital formation</b>



**Πίνακας 37. Ετήσιοι δείκτες αξίας δημόσιας καταναλώσεως**  
**Table 37. Annual value indices of government final consumption expenditure**

	1980	1981	1982	1983	1984	1985	1986	1987	1988	1989	
A. Κρατικός Προϋπολογισμός	115,3	133,1	126,7	120,8	125,2	125,6	111,0	115,2	122,3	126,0	A. Central Government
1. Αποδοχές	120,9	127,7	132,5	121,9	125,5	128,2	111,9	114,1	121,2	125,3	1. Wages and salaries
2. Αγαθά και υπηρεσίες	103,2	147,2	113,9	117,9	124,6	118,2	108,5	118,7	125,2	128,0	2. Goods and services
B. Οργανισμοί Κοινωνικής Ασφάλισης, Τοπικής Αυτοδιοίκησης και λοιπά Ν.Π. Δ.Δ.	134,3	127,2	131,2	129,3	136,2	130,2	118,8	115,0	126,0	124,2	B. Social Insurance Funds, Local Authorities and other Funds
1. Αποδοχές	125,3	124,5	128,4	121,9	131,6	128,7	115,3	118,3	123,6	125,0	1. Wages and salaries
2. Αγαθά και υπηρεσίες	154,5	132	135,9	140,9	142,5	132,1	123,1	111,5	129,1	123,4	2. Goods and services
Γ. Δημόσια κατανάλωση (A+B)	119,9	131,6	127,9	122,9	128,2	126,8	113,3	115,2	123,4	125,4	Γ. Public consumption (A+B)
1. Αποδοχές	121,9	126,9	131,6	121,9	126,9	128,3	112,7	115,1	121,8	125,2	1. Wages and salaries
2. Αγαθά και υπηρεσίες	114,8	142,4	120,2	125,4	131,1	123,7	114,6	115,5	126,9	125,9	2. Goods and services

**Πίνακας 38. Ετήσιοι δείκτες όγκου ακαθάριστου εγχώριου προϊόντος και εθνικού εισοδήματος σε τιμές συντελεστών παραγωγής, κατά κλάδο οικονομικής δραστηριότητας**

**Table 38. Annual volume indices of gross domestic product and national income at factor cost by branch of economic activity**

	1980	1981	1982	1983	1984	1985	1986	1987	1988	1989	
1. Γεωργία	112,8	98,4	102,4	91,1	107,0	101,9	102,5	95,9	106,2	103,3	1. Agriculture
2. Βιομηχανία	97,6	98,5	97,7	100,2	101,2	103,7	100,2	98,1	105,4	102,4	2. Industry
α. Ορυχεία	99,1	99,7	105,0	106,8	112,1	101,8	100,4	100,8	109,0	100,3	α. Mining and quarrying
β. Μεταποίηση	100,1	99,7	97,8	98,3	101,2	103,5	99,9	97,6	104,5	102,2	β. Manufacturing
γ. Επιχειρήσεις ηλεκτρισμού, φωταερίου, ύδατος	105,6	103,1	103,3	103,8	105,6	106,3	102,6	105,4	106,1	104,7	γ. Electricity, gas, and water works
δ. Κατασκευές	86,4	91,7	92,1	103,3	95,1	102,9	99,2	93,7	107,6	102,2	δ. Construction
3. Υπηρεσίες	102,3	101,7	101,8	103,0	102,9	103,6	101,9	101,1	103,5	103,4	3. Services
α. Μεταφορές, επικοινωνίες	105,3	103,5	100,6	103,5	106,9	106,1	101,4	99,4	103,9	104,0	α. Transportation and communication
β. Εμπόριο, τράπεζες	99,9	98,7	101,6	105,2	100,5	104,4	103,3	100,1	105,3	104,7	β. Trade, banking, etc.
γ. Κατοικίες	105,7	104,2	103,5	103,2	102,9	102,2	102,5	102,8	102,9	102,9	γ. Ownership of dwellings
δ. Δημόσια διοίκηση, ασφάλεια	103,4	103,8	102,7	102,5	104,8	102,2	97,4	101,5	102,1	102,2	δ. Public administration and defence
ε. Υγεία, εκπαίδευση	100,8	101,8	102,7	102,4	98,2	103,2	110,6	103,3	103,6	103,6	ε. Health and educational services
στ. Διάφορες υπηρεσίες	98,5	99,8	99,7	98,3	102,9	102,1	99,6	101,4	101,9	102,9	στ. Miscellaneous services
4. Ακαθάριστο εγχώριο προϊόν	102,1	100,2	100,6	100,4	102,9	103,4	101,5	99,5	104,4	103,1	4. Gross domestic product
5. Καθαρό εισόδημα από την αλλοδαπή	109,4	90,4	78,5	45,5	4,9	—	—	—	—	—	5. Net income from the rest of the world
6. Ακαθάριστο εθνικό εισόδημα	102,2	99,9	100,0	99,4	102,1	102,5	100,7	99,7	104,7	102,8	6. Gross national income

Πίνακας 39. Ετήσιοι δείκτες όγκου ακαθάριστου εθνικού προϊόντος σε αγοραίες τιμές, καταναλώσεως και ακαθάριστων επενδύσεων πάγιου κεφαλαίου

Table 39. Annual volume indices of gross national product at market prices, consumption and gross fixed capital formation

	1980	1981	1982	1983	1984	1985	1986	1987	1988	1989	
1. Ακαθάριστο εθνικό προϊόν σε αγοραίες τιμές	101,9	99,8	99,9	99,5	102,0	102,3	100,7	99,7	104,3	102,6	1. Gross national product at market prices
2. Κατανάλωση	100,2	102,9	103,6	100,7	102,0	103,8	100,4	100,9	104,0	104,1	2. Consumption
α. Ιδιωτική	100,2	102,0	103,9	100,3	101,7	103,9	100,7	100,8	103,4	103,9	a. Private
β. Δημόσια	100,2	106,8	102,3	102,7	103,0	103,2	99,2	101,3	106,6	105,3	b. Public
3. Ακαθάριστες επενδύσεις πάγιου κεφαλαίου	93,5	92,5	98,1	98,7	94,3	105,2	93,8	91,3	108,8	108,6	3. Gross fixed capital formation
α. Ιδιωτικές	92,2	90,1	95,0	92,9	86,7	102,3	101,7	102,1	111,5	109,0	a. Private
β. Δημόσιες	97,8	100,1	106,9	113,4	110,1	110,0	81,7	71,0	101,6	107,4	b. Public

Πίνακας 40. Ετήσιοι δείκτες όγκου εγχώριας ιδιωτικής καταναλώσεως κατά λειτουργική διάκριση και κατά τύπο αγαθού

Table 40. Annual volume indices of private domestic consumption expenditure by object and by type of expenditure

	1980	1981	1982	1983	1984	1985	1986	1987	1988	1989	
I. Κατά λειτουργική διάκριση											I. By object
1. Βασικές ανάγκες	99,9	101,2	100,7	99,6	100,8	100,6	101,3	102,2	102,7	100,5	1. Basic wants
α. Τρόφιμα	101,0	101,8	101,8	100,4	99,3	98,7	100,7	102,4	102,9	99,2	a. Food
β. Ενδυση, υπόδηση	89,7	96,1	92,0	89,1	99,6	104,3	102,0	98,1	101,0	100,0	b. Clothing, footwear
γ. Στέγαση, θέρμανση, φωτισμός	105,7	103,6	104,0	103,8	103,9	102,1	101,9	103,8	103,0	102,8	c. Gross rent, fuel, power
2. Μη βασικές ανάγκες	101,8	103,9	104,4	99,4	104,5	108,0	100,5	100,1	103,1	104,8	2. Non basic wants
α. Ποτά, καπνός	102,6	106,2	107,2	103,1	106,5	107,6	104,0	102,6	101,8	102,6	a. Beverages, tobacco
β. Έπιπλα, είδη επιπλώσεων κλπ.	100,2	101,6	97,3	99,1	96,6	104,3	96,9	100,4	103,1	105,1	b. Furniture, furnishings, etc.
γ. Δαπάνες υγείας	97,2	97,9	97,0	107,6	100,2	104,9	100,9	103,2	101,1	102,5	c. Medical care and health
δ. Μεταφορές, επικοινωνίες	95,5	102,8	109,8	100,7	108,6	114,1	98,7	96,5	104,5	108,5	d. Transport, communication
ε. Αναψυχή, διασκέδαση, μόρφωση	120,2	118,4	107,2	92,3	103,9	103,2	103,7	99,5	102,6	103,4	e. Recreation, entertainment etc.
στ. Λοιπά αγαθά και υπηρεσίες	99,5	99,8	101,4	96,0	105,8	105,8	100,7	102,5	103,1	102,4	f. Other goods and services
II. Κατά τύπο αγαθού											II. By type of expenditure
1. Διαρκή αγαθά	90,8	115,5	115,6	87,9	101,8	116,5	97,8	89,0	102,4	115,5	1. Durable goods
2. Ημιδιαρκή αγαθά	92,4	100,2	94,7	91,9	99,4	105,2	102,4	100,3	103,1	101,8	2. Semi-durable goods
3. Μη διαρκή αγαθά	101,2	102,3	103,4	102,5	102,2	102,5	101,2	103,5	102,9	101,1	3. Non durable goods
4. Υπηρεσίες	104,4	101,1	101,2	101,4	104,4	103,4	100,7	100,9	102,8	102,6	4. Services
<b>Εγχώρια ιδιωτική κατανάλωση</b>	<b>100,2</b>	<b>102,4</b>	<b>102,4</b>	<b>99,5</b>	<b>102,6</b>	<b>104,1</b>	<b>100,9</b>	<b>101,1</b>	<b>102,9</b>	<b>102,6</b>	<b>Private domestic consumption expenditure</b>

**Πίνακας 41. Ετήσιοι δείκτες όγκου επενδύσεων πάγιου κεφαλαίου κατά είδος αγαθού και κατά φορέα**  
**Table 41. Annual volume indices of fixed capital formation by type of capital goods and by type of purchaser**

	1980	1981	1982	1983	1984	1985	1986	1987	1988	1989	
I. Κατά είδος κεφαλαιουχικού αγαθού											I. By type of capital goods
1. Κατασκευές .....	89,7	92,3	86,8	105,3	93,1	103,1	99,2	92,3	108,3	102,0	1. Construction
α. Κατοικίες .....	86,4	78,6	95,1	103,6	80,9	100,1	113,5	103,3	103,2	104,8	a. Dwellings
β. Λοιπά κτίρια .....	83,3	100,1	79,5	103,0	103,3	93,8	105,5	101,0	123,4	95,6	b. Other buildings
γ. Λοιπά έργα και κατασκευές	102,1	110,2	81,4	109,5	103,7	112,0	82,8	71,9	103,9	104,0	c. Other construction and works
2. Εξοπλισμός .....	99,7	92,9	114,1	91,5	95,8	107,7	87,4	90,1	109,5	117,4	2. Equipment
α. Μηχανήματα και λοιπός εξοπλισμός	101,9	95,1	104,4	107,4	102,3	105,5	89,2	91,6	115,0	117,6	a. Machinery and other equipment
β. Μεταφορικά μέσα .....	96,1	89,0	132,0	68,2	81,0	114,0	82,8	85,8	92,7	116,7	b. Transport equipment
II. Κατά φορέα .....											II. By type of purchaser
1. Ίδιωτικές .....	92,2	96,1	95,0	92,9	86,7	102,3	101,7	102,1	111,5	109,0	1. Private
2. Δημόσιες .....	97,8	100,1	106,9	113,4	110,1	110,0	81,7	71,0	101,6	107,4	2. Public
<b>Ακαθάριστες επενδύσεις πάγιου κεφαλαίου</b>	<b>93,5</b>	<b>92,5</b>	<b>98,1</b>	<b>98,7</b>	<b>94,3</b>	<b>105,2</b>	<b>93,8</b>	<b>91,3</b>	<b>108,8</b>	<b>108,6</b>	<b>Gross fixed capital formation</b>

**Πίνακας 42. Ετήσιοι δείκτες όγκου δημόσιας καταναλώσεως**  
**Table 42. Annual volume indices of government final consumption expenditure**

	1980	1981	1982	1983	1984	1985	1986	1987	1988	1989	
A. Κρατικός Προϋπολογισμός	96,6	107,3	100,7	100,8	103,4	102,0	98,6	102,2	106,2	104,6	A. Central Government
1. Αποδοχές .....	103,1	103,9	103,3	102,9	102,5	102,9	101,9	101,4	104,6	101,2	1. Wages and salaries
2. Αγαθά και υπηρεσίες ...	83,3	116,1	95,5	95,5	105,9	99,7	90,4	104,6	111,0	113,9	2. Goods and services
B. Οργανισμοί Κοινωνικής Ασφάλισης, Τοπικής Αυτοδιοίκησης και λοιπά Ν.Π.Δ.Δ.	112,4	104,5	106,9	108,3	102,0	106,3	100,3	99,0	107,5	107,1	B. Social Insurance Funds, Local Authorities and other Funds
1. Αποδοχές .....	103,9	102,9	102,5	102,6	105,6	102,9	99,9	101,0	101,2	104,3	1. Wages and salaries
2. Αγαθά και υπηρεσίες ...	124,4	106,3	111,9	114,2	98,8	109,8	100,6	97,1	113,4	109,5	2. Goods and services
Γ. Δημόσια κατανάλωση (A+B)	100,2	106,6	102,3	102,7	103,0	103,2	99,2	101,3	106,6	105,3	C. Public consumption (A+B)
1. Αποδοχές .....	103,3	103,6	103,1	102,8	103,1	102,9	101,3	101,3	103,9	101,8	1. Wages and salaries
2. Αγαθά και υπηρεσίες ...	94,5	112,5	100,8	102,6	102,9	103,8	94,8	101,2	112,0	111,9	2. Goods and services



**Πίνακας 43: Ετήσιοι δείκτες τιμών ακαθάριστου εγχώριου προϊόντος και εθνικού εισοδήματος σε τιμές συντελεστών παραγωγής, κατά κλάδο οικονομικής δραστηριότητας**

**Table 43: Annual implicit price indices of gross domestic product and national income at factor cost by branch of economic activity**

	1980	1981	1982	1983	1984	1985	1986	1987	1988	1989	
1. Γεωργία .....	120,8	123,9	125,9	119,6	119,4	118,4	107,7	112,7	119,3	119,9	1. Agriculture
2. Βιομηχανία .....	121,1	122,1	120,7	120,6	119,5	118,8	119,1	109,7	111,4	114,0	2. Industry
α. Ορυχεία .....	123,6	128,5	142,8	119,2	120,4	114,4	87,7	124,0	97,1	115,3	a. Mining and quarrying
β. Μεταποίηση .....	124,4	122,1	119,6	121,2	120,8	118,3	120,7	109,6	113,2	114,7	b. Manufacturing
γ. Επιχειρήσεις ηλεκτρισμού, φωταερίου, ύδατος .....	110,2	149,1	140,5	116,5	112,9	128,5	129,1	105,3	105,9	106,2	c. Electricity, gas, and water works
δ. Κατασκευές .....	122,2	119,4	115,7	119,8	119,7	119,5	121,8	110,5	112,3	115,5	d. Construction
3. Υπηρεσίες .....	118,0	121,1	124,2	116,6	119,2	119,4	116,4	114,1	116,2	116,5	3. Services -
α. Μεταφορές, επικοινωνίες .....	112,3	120,1	127,1	114,2	110,9	110,4	118,9	116,6	115,7	110,9	a. Transportation and communication
β. Εμπόριο, τράπεζες .....	122,0	121,4	122,2	116,8	121,5	118,0	117,7	110,3	111,7	115,2	b. Trade, banking, etc.
γ. Κατοικίες .....	115,0	117,8	115,8	107,8	113,4	114,9	118,2	120,4	123,2	115,6	c. Ownership of dwellings
δ. Δημόσια διοίκηση, ασφάλεια .....	116,8	123,1	127,9	114,7	124,2	122,8	115,6	113,6	118,4	121,4	d. Public administration and defence
ε. Υγεία, εκπαίδευση .....	116,4	120,5	127,5	122,9	120,0	129,5	106,3	111,8	118,9		e. Health and educational services
στ. Διάφορες υπηρεσίες .....	124,4	124,3	124,8	125,1	122,3	123,5	119,1	118,0	115,9	115,0	f. Miscellaneous services
4. Ακαθάριστο εγχώριο προϊόν .....	119,9	121,9	123,5	117,8	119,5	119,0	115,7	112,5	115,4	116,4	4. Gross domestic product
5. Καθαρό εισόδημα από την αλλοδαπή .....	119,1	114,6	124,7	115,6	124,5	—	—	—	—	—	5. Net income from the rest of the world
6. Ακαθάριστο εθνικό εισόδημα .....	119,7	121,5	123,4	117,4	119,2	119,0	115,9	112,5	115,4	116,4	6. Gross national income

**Πίνακας 44: Ετήσιοι δείκτες τιμών ακαθάριστου εθνικού προϊόντος σε αγοραίες τιμές, καταναλώσεως και ακαθάριστων επενδύσεων πάγιου κεφαλαίου**

**Table 44: Annual implicit price indices of gross national product at market prices, consumption and gross fixed capital formation**

	1980	1981	1982	1983	1984	1985	1986	1987	1988	1989	
1. Ακαθάριστο εθνικό προϊόν σε αγοραίες τιμές .....	117,9	119,5	124,9	118,7	120,0	117,7	117,7	113,8	115,8	114,0	1. Gross national product at market prices
2. Κατανάλωση .....	121,4	122,9	121,5	118,6	119,3	119,3	120,1	115,2	114,7	115,9	2. Consumption
α. Ιδιωτική .....	121,9	122,7	120,7	118,0	117,9	118,3	122,0	115,6	114,2	114,7	a. Private
β. Δημόσια .....	119,7	123,2	125,0	119,7	124,5	122,9	114,2	113,7	115,8	119,2	b. Public
3. Ακαθάριστες επενδύσεις πάγιου κεφαλαίου .....	119,9	119,2	114,7	123,1	119,4	119,0	123,2	112,5	112,7	117,1	3. Gross fixed capital formation
α. Ιδιωτικές .....	119,8	116,9	113,2	122,2	117,6	118,5	123,3	111,8	112,6	117,8	a. Private
β. Δημόσιες .....	120,3	126,7	118,1	123,7	120,7	119,2	125,5	118,2	114,4	115,6	b. Public





**Πίνακας 45. Ετήσιοι δείκτες τιμών εγχώριας ιδιωτικής καταναλώσεως κατά λειτουργική διάκριση και κατά τύπο αγαθού**  
**Table 45. Annual implicit price indices of private domestic consumption expenditure by object and by type of expenditure**

	1980	1981	1982	1983	1984	1985	1986	1987	1988	1989	
I. Κατά λειτουργική διάκριση											I. By object
1. Βασικές ανάγκες	121,7	125,3	120,0	115,9	119,1	118,4	120,3	114,8	112,8	116,1	1. Basic wants
α. Τρόφιμα	125,6	127,2	119,4	115,5	120,0	119,0	119,8	112,1	109,6	118,2	a. Food
β. Ενδυση, υπόδηση	117,7	122,1	127,6	124,8	125,6	122,6	125,7	121,8	118,9	116,4	b. Clothing, footwear
γ. Στέγαση, θέρμανση, φωτισμός	119,8	122,4	116,3	112,2	115,1	115,2	118,7	118,6	117,6	112,5	c. Gross rent, fuel, power
2. Μη βασικές ανάγκες	120,7	120,5	121,3	120,3	116,9	118,5	123,8	116,4	115,5	112,7	2. Non basic wants
α. Ποτά, καπνός	117,2	113,7	122,0	119,4	118,9	115,2	122,8	115,1	128,6	116,8	a. Beverages, tobacco
β. Έπιπλα, είδη επιπλώσεων κλπ.	121,4	122,4	127,2	125,9	121,1	119,4	125,1	119,1	112,2	112,3	b. Furniture, furnishings, etc.
γ. Δαπάνες υγείας	118,4	122,3	123,2	112,9	119,9	125,5	126,0	108,7	112,7	110,0	c. Medical care and health
δ. Μεταφορές, επικοινωνίες	121,2	123,8	120,6	114,5	110,4	116,3	127,8	111,4	112,1	111,2	d. Transport, communication
ε. Αναψυχή, διασκέδαση, μόρφωση	122,1	110,7	118,2	126,1	115,7	122,0	119,0	121,7	115,1	111,6	e. Recreation, entertainment, etc.
στ. Λοιπά αγαθά και υπηρεσίες	120,7	124,6	119,3	125,7	123,0	120,3	121,4	122,3	115,7	114,2	f. Other goods and services
II. Κατά τύπο αγαθού											II. By type of expenditure
1. Διαρκή αγαθά	116,6	117,6	122,8	128,0	117,4	120,0	131,1	117,3	107,6	110,9	1. Durable goods
2. Ημιδιαρκή αγαθά	121,1	119,1	126,6	125,2	124,8	120,5	125,6	121,1	116,6	114,4	2. Semi-durable goods
3. Μη διαρκή αγαθά	125,0	125,0	118,8	116,0	118,2	117,5	120,2	112,3	112,0	115,3	3. Non durable goods
4. Υπηρεσίες	118,6	122,7	120,2	115,1	115,5	118,6	121,3	118,8	118,5	113,5	4. Services
<b>Εγχώρια ιδιωτική κατανάλωση</b>	<b>121,9</b>	<b>123,1</b>	<b>120,4</b>	<b>117,9</b>	<b>118,0</b>	<b>118,3</b>	<b>122,0</b>	<b>115,6</b>	<b>114,1</b>	<b>114,4</b>	<b>Private domestic consumption expenditure</b>



**Πίνακας 46. Ετήσιοι δείκτες τιμών επενδύσεων πάγιου κεφαλαίου κατά είδος αγαθού και κατά φορέα**  
**Table 46. Annual implicit price indices of fixed capital formation by type of capital goods and by type of purchaser**

	1980	1981	1982	1983	1984	1985	1986	1987	1988	1989	
I. Κατά είδος κεφαλαιουχικού αγαθού											I. By type of capital goods
1. Κατασκευές	121,5	119,2	115,8	118,8	120,4	119,4	122,4	111,3	112,6	116,9	1. Construction
α. Κατοικίες	121,4	116,9	112,6	116,3	115,5	116,9	122,9	111,8	111,2	116,9	a. Dwellings
β. Λοιπά κτίρια	121,4	116,9	112,6	116,2	115,6	117,0	122,9	111,8	111,2	116,8	b. Other buildings
γ. Λοιπά έργα και κατασκευές	124,1	126,5	122,4	123,1	126,3	120,8	126,0	117,4	117,0	116,0	c. Other construction and works
2. Εξοπλισμός	118,8	119,3	117,7	127,5	118,5	119,0	123,3	114,1	112,9	118,7	2. Equipment
α. Μηχανήματα και λοιπός εξοπλισμός	118,8	119,9	118,3	125,4	116,1	118,5	123,8	113,1	111,5	119,8	a. Machinery and other equipment
β. Μεταφορικά μέσα	116,6	116,9	120,8	123,6	121,4	122,2	120,3	116,6	115,4	113,6	b. Transport equipment
II. Κατά φορέα											II. By type of purchaser
1. Ιδιωτικές	119,8	116,9	113,2	122,2	117,6	118,5	123,3	111,8	112,6	117,8	1. Private
2. Δημόσιες	120,3	126,7	118,1	123,7	120,7	119,2	125,5	118,2	114,4	115,6	2. Public
<b>Ακαθάριστες επενδύσεις πάγιου κεφαλαίου</b>	<b>119,9</b>	<b>119,2</b>	<b>114,7</b>	<b>123,1</b>	<b>119,4</b>	<b>119,0</b>	<b>123,2</b>	<b>112,5</b>	<b>112,7</b>	<b>117,1</b>	<b>Gross fixed capital formation</b>

**Πίνακας 47. Ετήσιοι δείκτες τιμών δημόσιας καταναλώσεως**  
**Table 47. Annual price indices of government final consumption expenditure**

	1980	1981	1982	1983	1984	1985	1986	1987	1988	1989	
A. Κρατικός Προϋπολογισμός	119,4	124,0	125,8	119,8	121,1	123,1	112,5	112,7	115,2	120,4	A. Central Government
1. Αποδοχές	117,8	122,9	128,3	118,4	122,6	124,6	109,8	112,5	115,9	123,8	1. Wages and salaries
2. Αγαθά και υπηρεσίες	123,9	126,8	119,9	123,4	117,6	118,6	120,0	113,5	112,8	112,4	2. Goods and services
B. Οργανισμοί Κοινωνικής Ασφάλισης, Τοπικής Αυτοδιοίκησης και λοιπά ΝΠΔΔ	119,5	121,7	122,7	119,4	133,5	122,5	118,4	116,2	117,2	115,9	B. Social Insurance Funds, Local Authorities and other Funds
1. Αποδοχές	120,6	121,0	125,3	118,3	124,6	125,1	115,4	117,1	122,1	119,8	1. Wages and salaries
2. Αγαθά και υπηρεσίες	124,2	124,2	121,4	123,4	144,2	120,3	122,3	114,8	113,8	112,7	2. Goods and services
Γ. Δημόσια κατανάλωση (A+B)	119,7	123,5	125,0	119,7	124,5	122,9	114,2	113,7	115,8	119,1	C. Public consumption (A+B)
1. Αποδοχές	118,0	122,5	127,6	118,8	123,1	124,7	111,2	113,6	117,2	122,9	1. Wages and salaries
2. Αγαθά και υπηρεσίες	121,5	126,6	119,2	122,2	127,4	119,2	120,9	114,1	113,3	112,5	2. Goods and services







ΤΙΜΗ : ΔΡΧ. 400 (Εξωτερικού \$ 5)  
PRICE : DRS 400 (Abroad \$ 5)