

ΕΛΛΗΝΙΚΗ ΔΗΜΟΚΡΑΤΙΑ  
ΕΘΝΙΚΗ ΣΤΑΤΙΣΤΙΚΗ ΥΠΗΡΕΣΙΑ ΤΗΣ ΕΛΛΑΔΟΣ  
HELLENIC REPUBLIC  
NATIONAL STATISTICAL SERVICE OF GREECE

ΠΡΟΣΩΡΙΝΟΙ  
ΕΘΝΙΚΟΙ ΛΟΓΑΡΙΑΣΜΟΙ ΤΗΣ ΕΛΛΑΔΟΣ  
1988

PROVISIONAL  
NATIONAL ACCOUNTS OF GREECE



ΑΘΗΝΑ, ΣΕΠΤΕΜΒΡΙΟΣ 1989  
ATHENS, SEPTEMBER 1989

ΕΛΛΗΝΙΚΗ ΔΗΜΟΚΡΑΤΙΑ  
ΕΘΝΙΚΗ ΣΤΑΤΙΣΤΙΚΗ ΥΠΗΡΕΣΙΑ ΤΗΣ ΕΛΛΑΔΟΣ  
HELLENIC REPUBLIC  
NATIONAL STATISTICAL SERVICE OF GREECE

ΠΡΟΣΩΡΙΝΟΙ  
ΕΘΝΙΚΟΙ ΛΟΓΑΡΙΑΣΜΟΙ ΤΗΣ ΕΛΛΑΔΟΣ  
1988


PROVISIONAL  
NATIONAL ACCOUNTS OF GREECE



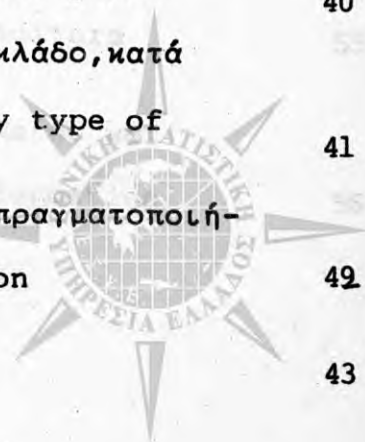
ΑΘΗΝΑ, ΣΕΠΤΕΜΒΡΙΟΣ 1989  
ATHENS, SEPTEMBER 1989

ΑΝΑΛΥΤΙΚΟΣ ΠΙΝΑΚΑΣ ΠΕΡΙΕΧΟΜΕΝΩΝ

	Σελίδα-Page
ΕΘΝΙΚΟΙ ΛΟΓΑΡΙΑΣΜΟΙ 1970, 1980-1988 NATIONAL ACCOUNTS 1970, 1980-1988	8
Λογαριασμός - Account	
1.- Λογαριασμός ακαθάριστου εθνικού προϊόντος και εθνικής δαπάνης Gross national product and expenditure account	9
2.- Λογαριασμός εθνικού εισοδήματος National income account	10
3.- Ενοποιημένος λογαριασμός Δημοσίου από τρέχουσες συναλλαγές Consolidated appropriation account for general government	11
4.- Ενοποιημένος λογαριασμός ιδιωτών και κοινοφελών ιδιωτι- κών ιδρυμάτων Consolidated appropriation account for households and private non-profit institutions	12
5.- Ενοποιημένος λογαριασμός επενδύσεων και αποταμιεύσεων Consolidated gross capital formation and saving account	13
6.- Ενοποιημένος λογαριασμός διεθνών συναλλαγών Consolidated account for the rest for the world	14
ΑΝΑΛΥΤΙΚΟΙ ΠΙΝΑΚΕΣ ΕΘΝΙΚΩΝ ΛΟΓΑΡΙΑΣΜΩΝ 1970, 1980-1988 SUPPORTING TABLES OF NATIONAL ACCOUNTS 1970, 1980-1988	15
Πίνακας - Table	
α. Τρέχουσες τιμές - At current prices	
1. Ακαθάριστο εγχώριο προϊόν και εθνικό εισόδημα Gross domestic product and national income	16
2. Διαθέσιμα αγαθά και υπηρεσίες και χρησιμοποίηση αυτών The finance of the gross expenditure of the economy	17
3. Έσοδα και έξοδα του Δημοσίου από τρέχουσες συναλλαγές Current revenue and expenditure of general government	18
Ανάλυση πίνακα 3 Analysis of table 3	19

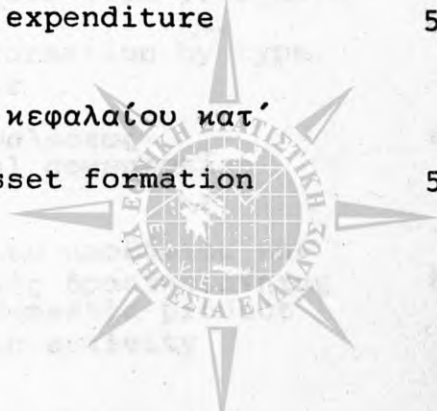


4.- Άμεσοι και έμμεσοι φόροι Δημοσίου Direct and indirect taxes of general government	23
5.- Άμεσοι και έμμεσοι φόροι κατά δημοσια αρχή Direct and indirect taxes by government agency	24
6.- Τρέχουσες δαπάνες του Δημοσίου για αγαθά και υπηρεσίες General government current expenditure on goods and services	25
7.- Έσοδα και έξοδα του κράτους από τρέχουσες συναλλαγές Current revenue and expenditure of central government	26
8.- Έσοδα και έξοδα της Τοπικής Αυτοδιοικήσεως από τρέχουσες συναλλαγές Current revenue and expenditure of local authorities	27
9.- Έσοδα και έξοδα των οργανισμών κοινωνικής ασφάλισης από τρέχουσες συναλλαγές Current revenue and expenditure of social insurances	28
10.- Έσοδα και έξοδα των λοιπών Ν.Π.Δ.Δ. και λογαριασμών από τρέχουσες συναλλαγές Current revenue and expenditure of public funds and extra-budgetary accounts	29
11.- Τρέχουσες μεταβιβάσεις του Δημοσίου προς τους ιδιώτες Current transfers of general government to households	30
12.- Δημοσια κατανάλωση και τρέχουσες μεταβιβάσεις του Δημοσίου προς τους ιδιώτες, κατά σκοπό Public consumption and current transfers of general government to households. Functional classification	33
13.- Εγχώρια ιδιωτική κατανάλωση κατά λειτουργικές διακρίσεις Private final consumption expenditure by object	35
14.- Εγχώρια ιδιωτική κατανάλωση κατά τύπο αγαθού και κατά λειτουργική διάκριση Private domestic consumption expenditure by type of expenditure and by object	37
15.- Εγχώρια και εθνική ιδιωτική κατανάλωση Private domestic and national consumption expenditures	38
16.- Ακαθάριστες επενδύσεις στη χώρα Gross domestic capital formation	39
17.- Ακαθάριστες επενδύσεις παγίου κεφαλαίου κατά είδος κεφαλαίου και κατά φορέα Gross fixed capital formation by type of capital goods and by type of purchaser	40
18.- Ακαθάριστες επενδύσεις παγίου κεφαλαίου κατά κλάδο, κατά φορέα Gross fixed capital formation by branch and by type of purchaser	41
19.- Χρηματοδότηση των ακαθάριστων επενδύσεων που πραγματοποιήθηκαν στη χώρα The finance of gross domestic capital formation	42
20.- Ισοζύγιο διεθνών συναλλαγών International transaction	43





21.- Διαθέσιμο ιδιωτικό εισόδημα Personal disposable income	44
β) Σε σταθερές τιμές 1970 - At constant 1970 prices	
22.- Ακαθάριστο εγχώριο προϊόν και εθνικό εισόδημα Gross domestic product and national income	45
23.- Διαθέσιμα αγαθά και υπηρεσίες και χρησιμοποίηση αυτών The finance of the gross expenditure of the economy	46
24.- Εγχώρια ιδιωτική κατανάλωση κατά λειτουργικές διακρίσεις Private final consumption expenditure by object	47
25.- Εγχώρια ιδιωτική κατανάλωση κατά τύπο αγαθού και κατά λειτουργική διάκριση Private domestic consumption expenditure by type of expenditure and by object	49
26.- Εγχώρια και εθνική ιδιωτική κατανάλωση Private domestic and national consumption expenditure	50
27.- Ακαθάριστες επενδύσεις στη χώρα Gross domestic capital formation	51
28.- Ακαθάριστες επενδύσεις παγίου κεφαλαίου κατά είδος κεφαλαιουχικού αγαθού και κατά φορέα Gross fixed capital formation by type of capital goods and by type of purchaser	52
29.- Ακαθάριστες επενδύσεις παγίου κεφαλαίου κατά κλάδο κατάφορέα Gross fixed capital formation by branch and by type of purchaser	53
γ) Κατα κεφαλή βασικά μεγέθη, σε τρέχουσες και σε σταθερές τιμές 1970 Per capita main aggregates, at current and at constant 1970 prices	
30.- Κατα κεφαλή ακαθάριστο εθνικό εισόδημα Per capita, gross national income	54
31.- Κατά κεφαλή εθνική ιδιωτική κατανάλωση και κατανάλωση τροφίμων Per capita, national private consumption expenditure and food expenditure	55
32.- Κατα κεφαλή ακαθάριστες επενδύσεις παγίου κεφαλαίου κατ' είδος κεφαλαιουχικών αγαθών Per capita, expenditure on gross fixed asset formation by type of capital goods	56



ΠΑΡΑΡΤΗΜΑ Ι APPENDIX

ΠΙΝΑΚΕΣ ΔΕΙΚΤΩΝ ΕΞΕΛΙΞΕΩΣ (ΔΕΪΚΤΕΣ ΑΞΙΩΝ-ΟΓΚΟΥ-ΤΙΜΩΝ)  
TABLES OF GROWTH RATES (VALUE-VOLUME-PRICE INDICES)

- 33.- Ετήσιοι δείκτες ακαθάριστου εγχώριου προϊόντος και εθνικού εισοδήματος κατά κλάδο οικονομικής δραστηριότητας  
Annual value indices of gross domestic product and national income by branch of economic activity 57
- 34.- Ετήσιοι δείκτες αξίας ακαθάριστου εθνικού προϊόντος σε αγοραίες τιμές, καταναλώσεως και ακαθάριστων επενδύσεων παγίου κεφαλαίου  
Annual value indices of gross national product at market prices, consumption and gross fixed asset formation 58
- 35.- Ετήσιοι δείκτες αξίας της εγχώριας ιδιωτικής καταναλώσεως κατά λειτουργική διάκριση και κατά τύπο αγαθών  
Annual value indices of private domestic consumption expenditure by object and by type of expenditure 59
- 36.- Ετήσιοι δείκτες αξίας των επενδύσεων παγίου κεφαλαίου κατά είδος αγαθού και κατά φορέα  
Annual value indices of fixed capital formation by type of capital goods and by type of purchaser 60
- 37.- Ετήσιοι δείκτες αξίας δημοσίας καταναλώσεως  
Annual value indices of government final consumption expenditure 61
- 38.- Ετήσιοι δείκτες όγκου ακαθάριστου εγχώριου προϊόντος και εθνικού εισοδήματος κατά κλάδο οικονομικής δραστηριότητας  
Annual volume indices of gross domestic product and national income by brnach of economic activity 62
- 39.- Ετήσιοι δείκτες όγκου του ακαθάριστου εθνικού προϊόντος σε αγοραίες τιμές, καταναλώσεως και ακαθάριστων επενδύσεων παγίου κεφαλαίου  
Annual volume indices of gross national product at market prices, consumption and gross fixed asset formation 63
- 40.- Ετησιοι δείκτες όγκου της εγχώριας ιδιωτικής καταναλώσεως κατά λειτουργική διάκριση και κατά τυπο αγαθών  
Annual volume indices of private domestic consumption expnditure by object and by type of expenditure 64
- 41.- Ετήσιοι δείκτες όγκου των επενδύσεων παγίου κεφαλαίου κατά είδος αγαθού και κατά φορέα  
Annual volume indices of fixed capital formation by type of capital goods and by type of purchaser 65
- 42.- Ετήσιοι δείκτες όγκου της δημοσίας καταναλώσεως  
Annual volume indices of government final consumption expnditures 66
- 43.- Ετήσιοι δείκτες τιμών ακαθάριστου εγχώριου προϊόντος και εθνικού εισοδήματος κατά κλάδο οικονομικής δραστηριότητας  
Annual implicit price indices of gross domestic product and national income by branch of economic activity 67

- 44.- Ετήσιοι δείκτες τιμών του ακαθάριστου εθνικού προϊόντος σε αγοραίες τιμές, καταναλώσεως και ακαθάριστων επενδύσεων παγίου κεφαλαίου 68  
Annual implicit price indices of gross national product at market prices, consumption and gross fixed asset formation
- 45.-Ετήσιοι δείκτες τιμών της εγχώριας ιδιωτικής καταναλώσεως κατά λειτουργική διάκριση και κατά τύπο αγαθών 69  
Annual implicit price indices of private domestic consumption expenditure by object and by type or expenditure
- 46.- Ετήσιοι δείκτες τιμών επενδύσεων παγίου κεφαλαίου κατά είδος αγαθού και κατά φορέα 70  
Annual implicit price indices of fixed capital formation by type of capital goods and by type of purchaser
- 47.- Ετήσιοι δείκτες τιμών της δημοσίας καταναλώσεως 71  
Annual price indices of government final consumption expenditure



ΕΘΝΙΚΟΙ ΛΟΓΑΡΙΑΣΜΟΙ

NATIONAL ACCOUNTS

1970, 1980 - 1988





1. Λογαριασμός ακαθάριστου εθνικού προϊόντος και εθνικής δαπάνης  
Gross national product and expenditure account

In million drs.  
At current prices

	1970	1980	1983	1984	1985	1986 <sup>+</sup>	1987 <sup>+</sup>	1988 <sup>++</sup>
1.1 Εθνικό εισόδημα (2.8) ....	246.643	1.438.261	2.491.054	3.035.082	3.699.954	4.265.366	4.810.296	5.726.536
1.2 Αποβέσεις και λοιπές προ- βλέψεις (5.4)	16.860	142.082	272.598	329.371	403.045	505.044	575.516	659.904
1.3α Έμμεσοι φόροι δημοσίου (3.8)	43.406	228.710	465.370	578.870	705.006	910.925	1.104.046	1.279.841
1.3β Έμμεσοι φόροι αλλοδαπής (6.8β)	-	-	25.024	28.788	39.845	90.220	73.153	86.127
Μείον:								
1.4α Επίδοτήσεις από το Δημόσιο (3.2)	2.489	41.500	66.300	76.500	137.610	153.838	152.091	121.632
1.4β Επίδοτήσεις από την αλλοδαπή (6.4β)	-	-	78.160	88.060	126.277	205.271	218.658	240.216
Ακαθάριστο εθνικό προϊόν σε αγοραίες τιμές	304.420	1.767.553	3.109.586	3.807.551	4.583.963	5.412.446	6.192.262	7.389.560
1.5 Ιδιωτική κατανάλωση (4.1)	206.813	1.104.610	2.053.575	2.461.441	3.025.492	3.701.310	4.319.397	5.104.492
1.6 Δημόσια κατανάλωση (3.1)	37.742	280.050	579.370	742.770	942.050	1.067.239	1.243.004	1.533.069
1.7 Ακαθάριστες επενδύσεις πάγιου κεφαλαίου (5.1)	70.663	413.685	624.000	702.900	880.370	1.017.949	1.056.047	1.292.632
1.8 Αυξομείωση αποθεμάτων και στατιστικές διαφορές (5.2)	8.707	3.819	138.106	213.032	305.741	163.950	93.814	- 20.962
1.9 Εξαγωγές αγαθών και υπηρεσιών (6.1)	29.988	357.651	609.493	824.649	977.623	1.233.104	1.536.780	1.800.884
1.10 Εισφέροντα εισοδήματα από την αλλοδαπή (6.2)	7.777	80.180	115.653	133.192	145.786	131.604	154.842	197.768
Μείον:								
1.11 Εισαγωγές αγαθών και υπηρεσιών (6.6)	54.996	448.881	925.366	1.139.106	1.513.529	1.703.260	1.993.448	2.263.892
1.12 Εκφέροντα εισοδήματα στην αλλοδαπή (6.7)	2.274	23.561	85.245	131.327	179.570	199.450	218.174	254.431
Ακαθάριστη εθνική δαπάνη σε αγοραίες τιμές	304.420	1.767.553	3.109.586	3.807.551	4.583.963	5.412.446	6.192.262	7.389.560

+ Provisional data  
++ Estimates  
+++ See also table 2: The finance of the gross expenditure of the economy

\* Προσωρινά στοιχεία

\*\* Εκτιμήσεις

+++ Βλ. και πίνακα υπ' αριθ. 2: Διαθέσιμα αγαθά και υπηρεσίες και χρησιμοποίησή τους

2. Λογαριασμός εθνικού εισοδήματος  
National income account

	1970	1980	1983	1984	1985	1986	1987 <sup>+</sup>	1988 <sup>++</sup>	
Σε εκατ. δρχ. Σε τρέχουσες τιμές									In million drs. At current prices
2.1 Αγροτικό εισόδημα (4.5)	45.355	257.332	439.114	562.107	677.655	700.233	794.439	958.757	2.1 Agricultural income (4.5)
2.2 Μισθοί και ημερομίσθια των μη αγροτικών κλάδων (4.6)	95.913	671.244	1.287.291	1.596.355	2.018.481	2.267.930	2.543.808	3.046.279	2.2 Wages and salaries of non-agricultural branches (4.6)
2.3 Πρόσοδοι περιουσίας και επιχειρηματικής δράσης ιδιωτών (4.7)	94.963								2.3 Income from property and entrepreneurship accruing to households (4.7)
2.4 Αποταμίευση δημόσιων και ιδιωτικών Α.Ε., συνεταιρισμών κλπ. (5.6)	5.995	490.324	793.999	932.080	1.105.919	1.439.964	1.736.399	2.118.469	2.4 Saving of corporations (5.6)
2.5 Άμεσοι φόροι επιβαλλόμενοι στις Α.Ε. (3.10)	1.554	20.988	29.820	43.250	51.248	83.088	100.167	112.600	2.5 Direct taxes on corporations (3.10)
2.6 Πρόσοδοι περιουσίας και επιχειρηματικής δράσης Δημοσίου (3.7)	5.678	39.620	53.850	74.590	93.681	90.546	96.359	94.973	2.6 Government income from property and entrepreneurship (3.7)
2.7 Μεφον: Τόκοι δημόσιου χρέους (3.3)	2.815	41.247	113.020	173.300	247.030	316.395	460.876	604.542	2.7 Less: Interest on the public debt (3.3)
Εθνικό εισόδημα .....	246.643	1.438.261	2.491.054	3.035.082	3.699.954	4.265.366	4.810.296	5.726.536	National income
2.8 Εθνικό εισόδημα (1.1)...	246.643	1.438.261	2.491.054	3.035.082	3.699.954	4.265.366	4.810.296	5.726.536	2.8 National income (1.1)

+ Προσωρινά στοιχεία

++ Εκτιμήσεις

+ Provisional data

++ Estimates



3. Εντοκιμημένος λογαριασμός Δημοσίου από τρέχουσες συναλλαγές  
Consolidated appropriation account for general government

Σε εκατ. δρχ.  
Σε τρέχουσες τιμές

In million drs.  
At current prices

	1970	1980	1982	1983	1984	1985	1986	1987 <sup>+</sup>	1988 <sup>++</sup>	
3.1 Δημόσια κατανάλωση (1.6)	37.742	280.050	471.230	579.370	742.770	942.050	1.067.239	1.243.004	1.533.069	3.1 Government current expenditure on goods and services (1.6)
3.2 Επιδοτήσεις (1.4).....	2.489	41.500	75.650	66.300	76.500	137.610	153.838	152.091	121.632	3.2 Subsidies (1.4a)
3.3 Τόκοι δημοσίου χρέους (2.7)	2.815	41.247	66.632	113.020	173.300	247.030	316.395	460.876	604.542	3.3 Interest on the public debt (2.7)
3.4 Τρέχουσες μεταβιβάσεις σε ιδιώτες (καθαρό υπόλοιπο) (4.8)	22.841	153.103	326.644	399.570	511.580	670.326	802.638	912.065	1.117.696	3.4 Current transfers to households (net) (4.8)
3.5 Τρέχουσες μεταβιβάσεις στην αλλοδαπή (6.8α)	134	1.988	3.138	5.400	3.860	4.280	5.057	4.104	5.460	3.5 Current transfers to the rest of the world (6.8a)
3.6 Αποταμίευση του Δημοσίου (5.5)	13.202	- 1.058	- 119.820	- 142.150	- 204.930	- 419.962	- 407.020	- 481.584	- 787.542	3.6 Saving of general government (5.5)
Τρέχουσες δαπάνες και αποταμίευση του Δημοσίου	79.223	516.830	823.474	1.021.510	1.303.080	1.581.334	1.938.147	2.290.556	2.594.857	Current expenditure and saving of general government
3.7 Πρόσοδοι κερτυοσίες και επιχειρηματικής δράσης Δημοσίου (2.6)	5.678	39.620	43.390	53.850	74.590	93.681	90.546	96.359	94.973	3.7 Government income from property and entrepreneurship (2.6)
3.8 Έμμεσοι φόροι (1.3α)	43.406	228.710	366.694	465.370	578.870	705.006	910.925	1.104.046	1.278.841	3.8 Indirect taxes (1.3a)
3.9 Άμεσοι φόροι επιβαλλόμενοι στους ιδιώτες (4.2)	28.585	227.512	380.750	472.470	606.370	731.399	853.588	989.984	1.108.443	3.9 Direct taxes on households (4.2)
3.10 Άμεσοι φόροι επιβαλλόμενοι στις Α.Ε (2.5)	1.554	20.988	32.640	29.820	43.250	51.248	83.088	100.167	112.600	3.10 Direct taxes on corporations (2.5)
3.11 Τρέχουσες μεταβιβάσεις στο Δημόσιο από την αλλοδαπή (6.3)	-	-	-	-	-	-	-	-	-	3.11 Current transfers from the rest of the world (6.3)
Τρέχουσες εισπράξεις του Δημοσίου	79.223	516.830	823.474	1.021.510	1.303.080	1.581.334	1.938.147	2.290.556	2.594.857	Current revenue of general government

+ Provisional data  
++ Estimates

♦ Προσωρινά στοιχεία  
♦♦ Εκτιμήσεις





4. Ενσωματωμένος λογαριασμός ιδιωτών και κοινωφελών ιδιωτικών ιδρυμάτων  
Consolidated appropriation account for households and private non-profit institutions

		In million drs. At current prices									
		1970	1980	1983	1984	1985	1986 <sup>+</sup>	1987 <sup>+</sup>	1988 <sup>+</sup>		
4.1	Ιδιωτική κατανάλωση (1.5)	206.813	1.104.610	2.053.575	2.461.441	3.025.492	3.701.310	4.319.397	5.104.492	4.1	Consumers' expenditure on goods and services (1.5)
4.2	Άμεσοί φοροί επιβαλλόμενοι στους ιδιώτες (3.9)	28.585	227.512	472.470	606.370	731.399	853.588	989.984	1.108.443	4.2	Direct taxes on households (3.9)
4.3	Πρόχουσες μεταβιβάσεις στην αλλοδαπή (6.9)	-	-	-	-	-	-	-	-	4.3	Current transfers to the rest of the world (6.9)
4.4	Αποταμίευση ιδιωτών και στατιστικές διαφορές (1) (5.7)	34.011	285.722	476.357	638.201	825.789	793.107	863.713	1.273.216	4.4	Saving of households and statistical discrepancy (1) (5.7)
Δαπάνες και αποταμίευση ιδιωτών και κοινωφελών ιδιωτικών ιδρυμάτων		269.409	1.617.844	3.002.402	3.706.012	4.582.680	5.348.005	6.173.094	7.486.151	Expenditure and saving of households etc.	
4.5	Αγροτικό εισόδημα (2.1)	45.355	257.332	439.114	562.107	677.655	700.233	794.439	958.757	4.5	Agricultural income (2.1)
4.6	Μισθοί και ημερομίσθια των μη αγροτικών κλάδων (2.2)	95.913	671.244	1.287.291	1.596.355	2.018.481	2.267.930	2.543.808	3.046.279	4.6	Wages and salaries of non-agricultural branches (2.2)
4.7	Πρόσοδοι περιουσίας και επιχειρηματικής δράσης ιδιωτών (2.3)	94.963	490.324	793.999	932.080	1.105.919	1.439.964	1.736.399	2.118.469	4.7	Income from property and entrepreneurship accruing to households (2.3)
4.8	Πρόχουσες μεταβιβάσεις από το Δημόσιο (καθαρό υπόλοιπο) (3.4)	22.841	153.103	399.570	511.580	670.326	802.638	912.065	1.117.696	4.8	Current transfers from government (net) (3.4)
4.9	Πρόχουσες μεταβιβάσεις από την αλλοδαπή (6.4α)	10.337	45.841	82.428	103.890	110.299	137.240	186.383	244.950	4.9	Current transfers from the rest of the world (6.4a)
Εισόδημα ιδιωτών και κοινωφελών ιδιωτικών ιδρυμάτων		269.409	1.617.844	3.002.402	3.706.012	4.582.680	5.348.005	6.173.094	7.486.151	Income of households etc.	

+ Προσωρινά στοιχεία

++ Εκτιμήσεις

(1) See also table 2: The finance of the gross expenditure of the economy

(2) Including saving of corporations

Σε εκατ. δρχ.  
Σε τρέχουσες τιμές

+ Προσωρινά στοιχεία

++ Εκτιμήσεις

(1) Βλ. και πίνακα υπ' αριθ. 2: Διαθέσιμα αγαθά και υπηρεσίες και χρησιμοποίηση αυτών

(2) Περιλαμβάνεται και η αποταμίευση των δημόσιων και ιδιωτικών Α.Ε., συνεταιρισμών κλπ.



5. Ενκοιμημένος λογαριασμός επενδύσεων και αποταμιεύσεων  
Consolidated gross capital formation and saving account

Σε εκατ. δρχ.  
Σε τρέχουσες τιμές

In million drs.  
At current prices

	1970	1980	1983	1984	1985	1986	1987 <sup>+</sup>	1988 <sup>++</sup>
5.1 Ακαθάριστες επενδύσεις πάγιου κεφαλαίου (1.7)	70.663	413.685	624.000	702.900	880.370	1.017.949	1.056.047	1.292.632
5.2 Αυξομείωση αποθεμάτων και στατιστικές διαφορές (1.8)	8.707	3.819	138.106	213.032	305.741	163.950	93.814	- 20.962
5.3 Καθαρό υπόλοιπο δανείων που παρέχονται από τη χώρα στην αλλοδαπή (6.10)	- 9.248	9.276	-139.013	-134.027	-347.471	-236.504	-135.926	- 63.036
Ακαθάριστη αύξηση του εθνικού κεφαλαίου	70.122	426.780	623.093	781.005	838.640	945.395	1.013.935	1.208.634
5.4 Αποσβέσεις και λοιπές προβλέψεις (1.2)	16.860	146.082	272.598	329.371	403.045	505.044	575.516	659.904
5.5 Αποταμίευση του Δημοσίου (3.6)	13.202	- 1.058	-142.150	-204.930	-419.962	-407.020	-481.584	-787.542
5.6 Αποταμίευση δημόσιων και ιδιωτικών Α.Ε., συνεταιρισμών κλπ. (2.4)	5.995	285.722	476.357	638.201	825.789	793.107	863.713	1.273.216
5.7 Αποταμίευση ιδιωτών και στατιστικές διαφορές (4.4)	34.011	34	16.288	18.363	29.768	54.264	56.290	63.056
5.8 Καθαρό υπόλοιπο μεταβιβάσεων κεφαλαίου από την αλλοδαπή (6.5)	54	426.780	623.093	781.005	838.640	945.395	1.013.935	1.208.634
Ακαθάριστη αύξηση του εθνικού κεφαλαίου	70.122	426.780	623.093	781.005	838.640	945.395	1.013.935	1.208.634

\* Προσωρινά στοιχεία

\*\* Εκτιμήσεις

\*\*\* Βλ. και πλνκα υπ' αριθ. 2: Διαθέσιμα αγαθά και υπηρεσίες και χρησιμοποίηση αυτών

+ Provisional data

++ Estimates

+++ See also table 2: The finance of the gross expenditure of the economy



6. Ενοποιημένος λογαριασμός διεθνών συναλλαγών  
Consolidated account for the rest of the world

	1970	1980	1983	1984	1985	1986	1987	1988 <sup>+</sup>
Σε εκατ. δρχ. Σε τρέχουσες τιμές								
6.1 Εξαγωγές αγαθών και υπηρεσιών (1.9)	29.998	357.651	609.493	824.649	977.623	1.233.104	1.536.780	1.800.884 <sup>++</sup>
6.2 Εισρέοντα εισοδήματα από την αλλοδαπή (1.10)	7.777	80.180	115.653	133.192	145.786	131.604	154.842	197.768
6.3 Τρέχουσες μεταβιβάσεις στο Δημόσιο από την αλλοδαπή (3.11)	-	-	-	-	-	-	-	-
6.4α Τρέχουσες μεταβιβάσεις στους ιδιώτες (4.9)	10.337	45.841	82.428	103.890	110.299	137.240	186.383	244.950
6.4β Επιδοτήσεις από την αλλοδαπή (1.4β)	-	-	78.160	88.060	126.277	205.271	218.658	240.216
6.5 Καθαρό υπόλοιπο μεταβιβάσεων κεφαλαίου από την αλλοδαπή (5.8)	54	34	16.288	18.363	29.768	54.264	56.290	63.056
Σύνολο .....	48.156	483.706	902.022	1.168.154	1.389.753	1.761.483	2.152.953	2.546.874 <sup>++</sup>
6.6 Εισαγωγές αγαθών και υπηρεσιών (1.11)	54.996	448.881	925.366	1.139.106	1.513.529	1.703.260	1.993.448	2.263.892
6.7 Επρέοντα εισοδήματα στην αλλοδαπή (1.12)	2.274	23.561	85.245	131.327	179.570	199.450	218.174	254.431
6.8α Τρέχουσες μεταβιβάσεις από το Δημόσιο (3.5)	134	1.988	5.400	3.860	4.280	5.057	4.104	5.460
6.8β Έμμεσοι φόροι προς την αλλοδαπή (1.3β)	-	-	25.024	28.788	39.845	90.220	73.153	86.127
6.9 Τρέχουσες μεταβιβάσεις από τους ιδιώτες (4.3)	-	-	-	-	-	-	-	-
6.10 Καθαρό υπόλοιπο δανείων που παρέχονται από τη χώρα στην αλλοδαπή (5.3)	- 9.248	+ 9.276	-139.013	-134.927	- 347.471	- 236.504	- 135.926	- 63.036
Σύνολο .....	48.156	483.706	902.022	1.168.154	1.389.753	1.761.483	2.152.953	2.546.874

\* Προσωρινά στοιχεία

\*\* Εκτιμήσεις ως προς τις εισαγωγές και εξαγωγές αγαθών

In million drs.  
At current prices

6.1 Exports of goods and services (1.9)

6.2 Income from the rest of the world (1.10)

6.3 Current transfers to government (3.11)

6.4a Current transfers to households etc. (4.9)

6.4b Subsidies from the rest of the world (1.4b)

6.5 Net capital transfers to the nation (5.8)

Total

6.6 Imports of goods and services (1.11)

6.7 Income to the rest of the world (1.12)

6.8a Current transfers from general government (3.5)

6.8b Indirect taxes to the rest of the world (1.3b)

6.9 Current transfers from households (4.3)

6.10 Net lending to the rest of the world (5.3)

Total

\* Provisional data

\*\* Estimates for imports-exports of goods

ΑΝΑΛΥΤΙΚΟΙ ΠΙΝΑΚΕΣ ΕΘΝΙΚΩΝ ΛΟΓΑΡΙΑΣΜΩΝ

SUPPORTING TABLES OF NATIONAL ACCOUNTS

1970, 1980 - 1988





Σε εκατ. δοχ.  
Σε ισόλογους τιμές

In million drs.  
At current prices

	1970	1980	1983	1984	1985	1986	1987 <sup>+</sup>	1988 <sup>++</sup>	
1. Γεωργία κλπ.	47.058	270.058	462.769	591.395	713.824	745.513	844.047	1.014.753	1. Agriculture etc.
α. Γεωργία, κτηνοτροφία	44.555	260.503	442.203	567.090	684.531	706.436	796.847		α. Agriculture & animal breeding
β. Δάση	1.128	4.387	6.911	8.293	10.493	13.641	11.895		β. Forestry
γ. Αλιεία	1.375	5.168	13.655	16.012	18.800	25.436	35.305		γ. Fishing
2. Ορυχεία	3.541	23.352	57.083	77.062	89.776	79.093	99.420	107.075	2. Mining and quarrying
3. Μεταποίηση	49.266	296.955	503.123	614.818	752.500	907.415	971.076	1.145.527	3. Manufacturing
α. Επιχειρήσεις τροφίμων, ποτών, καπνού	9.317	54.737	99.256	123.649	159.759	188.111	190.565	230.505	α. Food, drink and tobacco
β. Ξφάντικες	6.937	49.214	81.094	103.694	124.694	157.837	175.976	185.132	β. Textiles
γ. Ενδύσεως και υποδήσεως	4.627	25.571	37.292	45.358	54.475	67.084	71.996	83.762	γ. Clothing and footwear
δ. Ξύλου και επίπλων	3.051	16.089	21.398	22.703	26.142	32.775	35.432	38.198	δ. Wood product and furniture
ε. Χάρτου, εκδόσεων και εκτυπώσεων	2.268	14.688	29.369	37.908	49.085	59.692	75.391	82.473	ε. Paper, printing and publishing
στ. Χημικές	5.495	34.927	61.812	75.429	95.449	110.217	119.494	158.996	στ. Chemical and allied trades
ζ. Μη μεταλλικών ορυκτών	3.736	26.398	40.478	47.955	55.187	69.987	77.899	92.035	ζ. Stone, clay and glass
η. Βασικές μεταλλουργικές	3.638	16.622	27.778	36.792	44.670	44.899	42.923	65.458	η. Basic metal industries
θ. Αντικείμενων από μέταλλο, μηχανών και ηλεκτρικών μηχανών	6.298	32.520	58.251	65.205	77.459	98.850	90.627	107.626	θ. Metal manufacture, engineering and electric goods
ι. Μεταφορικών μέσων	2.595	20.427	35.617	41.116	46.323	57.803	65.401	82.589	ι. Transport equipment
ια. Λοιπές	1.304	5.762	10.778	15.009	19.257	20.160	25.372	18.753	ια. Other manufacturing
4. Επιχειρήσεις, ηλεκτρισμού, φωταερίων, ύδατος	5.152	24.045	64.833	77.281	105.566	139.769	155.144	175.468	4. Electricity, gas and water works
5. Κατασκευές	23.017	129.934	187.766	213.678	262.852	317.525	331.179	396.421	5. Construction
6. Μεταφορές, επικοινωνίες	19.761	118.476	222.670	264.039	309.218	382.601	440.010	519.212	6. Transportation & Communication
α. Θαλάσσιες μεταφορές	1.823	10.009	16.814	20.439	24.389	27.850	29.599		α. Water transportation
β. Σιδηρόδρομοι	556	3.385	5.100	6.088	7.529	7.827	7.725		β. Railroads
γ. Λοιπές μεταφορές και αποθήκευσεις	13.409	80.237	144.314	171.862	200.876	241.081	276.790		γ. Other transportation and storage
δ. Επικοινωνίες	3.973	24.845	56.442	65.650	76.424	105.843	125.896		δ. Communication
7. Ξμπόριο	31.050	196.266	359.605	438.718	540.367	672.116	741.344	1.008.620	7. Wholesale and retail trade
8. Τράπεζες, ασφαλέως, Αθηματικές επιχειρήσεις	6.088	39.245	70.823	86.987	107.053	130.818	144.787		8. Banking, insurance and real estate
9. Κατοικίες	21.099	92.922	152.152	177.561	208.457	252.650	312.781	396.919	9. Ownership of dwellings
10. Δημόσια διοίκηση, ασφάλεια	22.559	147.430	291.340	379.442	476.324	536.200	621.407		10. Public administration & defence
α. Διοίκηση	13.166	93.947	184.440	246.487	317.746	353.340	409.335		α. Administration
β. Ασφάλεια	9.393	53.483	106.900	132.955	158.578	182.860	212.072		β. Defence
11. Υγεία, εκπαίδευση	11.930	78.908	159.504	187.973	251.078	295.311	338.544	1.149.260	11. Health and educational services
α. Υγεία	4.860	31.557	62.171	77.617	101.639	127.293	149.531		α. Health services
β. Εκπαίδευση	7.070	47.351	97.333	110.356	149.439	168.018	189.013		β. Educational services
12. Διάφορες υπηρεσίες	17.479	106.133	201.576	253.634	319.768	379.245	449.405	529.848	12. Miscellaneous services
13. Ακαθάριστο εγχώριο προϊόν	258.000	1.523.724	2.733.244	3.362.588	4.136.783	4.838.256	5.449.144	6.443.103	13. Gross domestic product
14. Καθαρό εισόδημα από την αλ-λοδαπή	5.503	56.619	30.408	1.865	- 33.784	- 67.846	- 63.332	- 56.663	14. Net income from the rest of the world
15. Ακαθάριστο εθνικό εισόδημα	263.503	1.580.343	2.763.652	3.364.453	4.102.999	4.770.410	5.385.812	6.386.440	15. Gross national income
16. Μεσον: Αποσβέσεις	16.860	142.082	272.598	329.371	403.045	505.044	575.516	659.904	16. Less: Depreciation
17. Καθαρό εθνικό εισόδημα	246.643	1.438.261	2.491.054	3.035.082	3.699.954	4.265.366	4.810.296	5.726.536	17. Net national income

\* Προσωρινά στοιχεία  
++ Εκτιμήσεις

\* Provisional data  
++ Estimates



Π Ι Ν Α Κ Α Σ 2 Τ Α Β Λ Ε

Διαθέσιμα αγαθά και υπηρεσίες και χρησιμοποίηση αυτών  
The finance of the gross expenditure of the economy

Σε εκατ. δρχ.

Σε τρέχουσες τιμές

In million drs.  
At current prices

	1970	1980	1983	1984	1985	1986 <sup>†</sup>	1987 <sup>†</sup>	1988 <sup>††</sup>	
1. Ακαθάριστο εθνικό προϊόν σε αγοραίες τιμές	304.420	1.767.553	3.109.586	3.807.551	4.583.963	5.412.446	6.192.262	7.389.560	1. Gross national product at market prices
2. Μεταβιβάσεις κεφαλαίου και τρέχουσες από την αλλοδαπή (καθαρό υπόλοιπο) (1)	19.505	34.611	285.465	312.592	569.690	538.002	520.000	519.671	2. Net borrowing and net transfers from the rest of the world (1)
Διαθέσιμα αγαθά και υπηρεσίες...	323.925	1.802.164	3.395.051	4.120.143	5.153.653	5.950.448	6.712.262	7.909.231	Means available for financing gross expenditure of the economy
3. Κατανάλωση	244.555	1.384.660	2.632.945	3.204.211	3.967.542	4.768.549	5.562.401	6.637.561	3. Consumption
α. Ιδιωτική	206.813	1.104.610	2.053.575	2.461.441	3.025.492	3.701.310	4.319.397	5.104.492	a. Consumers' expenditure on goods and services
β. Δημόσια	37.742	280.050	579.370	742.770	942.050	1.067.239	1.243.004	1.533.069	b. Government current expenditure on goods and services
4. Ακαθάριστες επενδύσεις πάγιου κεφαλαίου	70.663	413.685	624.000	702.900	880.370	1.017.949	1.056.047	1.292.632	4. Gross fixed capital formation
α. Ιδιωτικές (1)	50.737	317.865	408.700	416.850	505.300	633.429	733.531	915.803	a. Private (1)
β. Δημόσιες	19.926	95.820	215.300	286.050	375.070	384.520	322.516	376.829	b. Public
5. Αυξομείωση αποθεμάτων (+ ή -)	13.346	75.688	49.207	60.377	110.515	44.535	38.793	76.978	5. Change in stocks(+ or -)
6. Στατιστικές διαφορές	- 4.639	- 71.869	88.899	152.655	195.226	119.415	55.021	- 97.940	6. Statistical discrepancies
Ακαθάριστη δαπάνη της οικονομίας	323.925	1.802.164	3.395.051	4.120.143	5.153.653	5.950.448	6.712.262	7.909.231	Gross expenditure of the economy

(1) Χωρίς ποντοπόρα πλοία

† Προσωρινά στοιχεία

†† Εκτιμήσεις

(1) Excluding ships operating overseas

+ Provisional data

++ Estimates

Π Ι Ν Α Κ Α Σ 3 Τ Α Β Λ Ι Ε

Έσοδα και έξοδα του Δημοσίου από τρέχουσες συναλλαγές  
Current revenue and expenditure of general government

Σε εκατ. δρχ.

In million drs.  
At current prices

Σε τρέχουσες τιμές	1970	1980	1983	1984	1985	1986	1987 <sup>†</sup>	1988 <sup>††</sup>
1. Άμεσοι φόροι επιβαλλόμενοι στους ιδιώτες	28.585	227.512	472.470	606.370	731.399	853.588	989.984	1.108.443
α. Εισφορές στην κοινωνική ασφάλιση	19.655	153.890	334.300	423.320	523.607	600.936	711.637	794.308
β. Λοιποί άμεσοι φόροι . . . . .	8.930	73.622	138.170	183.050	207.792	252.652	278.347	314.135
2. Άμεσοι φόροι επιβαλλόμενοι στις επιχειρήσεις	1.554	20.988	29.820	43.250	51.248	83.088	100.167	112.600
3. Έμμεσοι φόροι . . . . .	43.406	228.710	465.370	578.870	705.006	910.925	1.104.046	1.278.841
4. Πρόσοδοι περιουσίας και επιχειρηματικής δράσης	5.678	39.620	53.850	74.590	93.681	90.546	96.359	94.973
5. Τρέχουσες μεταβιβάσεις από την αλλοδαπή	-	-	-	-	-	-	-	-
6. Μείον: Τόκοι δημοσίου χρέους	2.815	41.247	113.020	173.300	247.030	316.395	460.876	604.542
I. Σύνολο τρεχόντων εσόδων . . . . .	76.408	475.583	908.490	1.129.780	1.334.304	1.621.752	1.829.680	1.990.315
1. Τρέχουσες δαπάνες για αγαθά και υπηρεσίες	37.742	280.050	579.370	742.770	942.050	1.067.239	1.243.004	1.533.069
α. Στρατιωτικές . . . . .	13.836	100.000	195.700	245.500	289.940	319.955	383.663	-
β. Πολιτικές . . . . .	23.906	180.050	383.670	497.270	652.110	747.084	859.341	-
2. Επιδοτήσεις . . . . .	2.489	41.500	66.300	76.500	137.610	153.838	152.091	121.632
3. Καθαρό υπόλοιπο τρεχουσών μεταβιβάσεων σε ιδιώτες	22.841	153.103	399.570	511.580	670.326	802.638	912.065	1.117.696
4. Τρέχουσες μεταβιβάσεις στην αλλοδαπή	134	1.988	5.400	3.860	4.280	5.057	4.104	5.460
II. Σύνολο τρεχόντων εξόδων . . . . .	63.206	476.641	1.050.640	1.334.710	1.754.266	2.028.772	2.311.264	2.777.857
III. Αποταμίευση Δημοσίου . . . . .	13.202	- 1.058	- 142.150	- 204.930	- 419.962	- 407.020	- 481.584	- 787.542

\* Προσωρινά στοιχεία  
\*\* Εκτιμήσεις

\* Provisional data  
\*\* Estimates

Ανάλυση πίνακα 3  
Analysis of table 3

Σε εκατ. δρχ.  
Σε τρέχουσες τιμές

In million drs.  
At current prices

	1980				1983			
	Κρατικός Προϋπολογισμός Central Government	Κοινωνική Ασφάλιση Social Insurance	Αυτοδιοίκηση και λοιπά N.Π.Δ.Δ. Local authorities and other public funds	Σύνολο Δημοσίου General Government	Κρατικός Προϋπολογισμός Central Government	Κοινωνική Ασφάλιση Social Insurance	Αυτοδιοίκηση και λοιπά N.Π.Δ.Δ. Local authorities and other public funds	Σύνολο Δημοσίου General Government
1. Άμεσοι φόροι επιβαλλόμενοι στους ιδιώτες α. Εισφορές στην κοινωνική ασφάλιση β. Λοιποί άμεσοι φόροι ...	67.432	153.890	6.190	227.512	124.950	334.300	472.470	
2. Άμεσοι φόροι επιβαλλόμενοι στις επιχειρήσεις	20.988	-	6.190	73.622	124.950	-	138.170	
3. Έμμεσοι φόροι .....	208.300	12.340	8.070	228.710	410.880	9.190	465.370	
4. Πρόσοδοι περιουσίας και επιχειρηματικής δράσης	9.380	12.590	17.650	39.620	- 3.530	25.930	53.850	
5. Τρέχουσες μεταβιβάσεις από την αλλοδαπή	-	-	-	-	-	-	-	
6. Κρατικές επιχειρηγήσεις σε ΝΠΔΔ	-	3.070	42.230	45.300	-	93.680	113.280	
7. Μείον: Τόκοι δημόσιου χρέους	41.247	-	-	41.247	103.020	-	113.020	
I. Σύνολο τρεχόντων εσόδων ...	264.853	181.890	74.140	520.883	459.100	142.020	1.021.770	
1. Τρέχουσες δαπάνες για αγαθά και υπηρεσίες α. Στρατιωτικές .....	207.600	20.960	51.490	280.050	423.000	108.320	579.370	
β. Πολιτικές .....	100.000	-	-	100.000	195.700	-	195.700	
2. Επιδοτήσεις .....	107.600	20.960	51.490	180.050	227.300	108.320	383.670	
3. Καθαρό υπόλοιπο τρεχουσών μεταβιβάσεων σε ιδιώτες και ιδιωτικά μη κερδοσκοπικά ιδρύματα	41.500	-	-	41.500	66.300	-	66.300	
4. Καθαρό υπόλοιπο τρεχουσών επιχειρηγήσεων σε ΝΠΔΔ	8.013	142.383	2.707	153.103	18.660	5.960	399.570	
5. Τρέχουσες μεταβιβάσεις στην αλλοδαπή	44.690	-	-	44.690	112.510	-	112.510	
6. Συνδρομές και επιχειρηγήσεις στο κράτος	1.988	-	-	1.988	5.400	-	5.400	
II. Σύνολο τρεχόντων εξόδων ...	303.791	163.580	54.570	521.941	625.870	114.800	1.163.920	
III. Αποταμίευση .....	- 38.938	18.310	19.570	- 1.058	- 166.770	27.220	- 142.150	



Ανάλυση πίνακα 3 (Συνέχεια)  
Analysis of table 3 (Continued)

In million drs.  
At current prices

	1984				1985			
	Κρατικός Προϋπολογισμός Central Government	Κοινωνική ασφάλιση Social Insurance	Αυτοδιοίκηση και λοιπά N.Π.Δ.Α. Local authorities and other public funds	Σύνολο Δημοσίου General Government	Κρατικός Προϋπολογισμός Central Government	Κοινωνική ασφάλιση Social Insurance	Αυτοδιοίκηση και λοιπά N.Π.Δ.Α. Local authorities and other public funds	Σύνολο Δημοσίου General Government
1. Άμεσοι φόροι επιβαλλόμενοι στους ιδιώτες α. Εισφορές στην κοινωνική ασφάλιση β. Λοιποί άμεσοι φόροι . . . . .	165.000 - 165.000	423.320 423.320 -	18.050 - 18.050	606.370 423.320 183.050	185.402 - 185.402	523.607 523.607 -	22.390 - 22.390	731.399 523.607 207.792
2. Άμεσοι φόροι επιβαλλόμενοι στις επιχειρήσεις	43.250	-	-	43.250	51.248	-	-	51.248
3. Έμμεσοι φόροι . . . . .	520.730	45.080	13.060	578.870	632.440	58.446	14.120	705.006
4. Πρόσοδοι περιουσίας και επιχειρηματικής δράσης	3.780	41.010	29.800	74.590	9.240	48.391	36.050	93.681
5. Τρέχουσες μεταβιβάσεις από την αλλοδαπή	-	-	-	-	-	-	-	-
6. Κρατικής επιχορήγησης σε ΝΠΔΔ	-	26.200	123.800	150.000	-	29.868	154.502	184.370
7. Μισόν: Τόκοι δημόσιου χρέους	162.300	11.000	-	173.300	238.790	8.240	-	247.030
I. Σύνολο τρεχόντων εσόδων . . . .	570.460	524.610	184.710	1.279.780	639.540	652.072	227.062	1.518.674
1. Τρέχουσες δαπάνες για αγαθά και υπηρεσίες α. Στρατιωτικές . . . . . β. Πολιτικές . . . . .	529.800 245.500 284.300	65.220 - 65.220	147.750 - 147.750	742.770 245.500 497.270	664.700 289.940 374.760	89.560 - 89.560	187.750 - 187.750	942.050 289.940 652.110
2. Επιδοτήσεις . . . . .	76.500	-	-	76.500	137.610	-	-	137.610
3. Καθαρό υπόλοιπο τρεχουσών μεταβιβάσεων σε ιδιώτες και ιδιωτικά μη κερδοσκοπικά ιδρύματα	14.000	491.470	6.110	511.580	33.560	630.356	6.410	670.326
4. Καθαρό υπόλοιπο τρεχουσών επιχορηγήσεων σε ΝΠΔΔ	149.190	-	-	149.190	183.364	-	-	183.364
5. Τρέχουσες μεταβιβάσεις στην αλλοδαπή	3.860	-	-	3.860	4.280	-	-	4.280
6. Συνδομές και επιχορηγήσεις στο Κράτος	-	250	560	810	-	242	764	1.006
II. Σύνολο τρεχόντων εξόδων . . . . .	773.350	556.940	154.420	1.484.710	1.023.514	720.158	194.964	1.938.636
III. Αποταμίευση . . . . .	-202.890	- 32.330	+ 30.290	- 204.930	-383.974	- 68.086	+ 32.098	- 419.962





Ανάλυση πίνακα 3 (Συνέχεια)  
Analysis of table 3 (Continued)

Σε εκατ. δρχ.  
Σε τρέχουσες τιμές

In million drs.  
At current prices

		1988							
		Κρατικός Προϋπολογισμός Central Government	Κοινωνική ασφάλιση Social Insurance	Αυτοδιοίκηση και λοιπά Ν.Π.Δ.Δ. Local autho- rities and other public funds	Σύνολο Δημοσίου General Government	Κρατικός Προϋπολογισμός Central Government	Κοινωνική ασφάλιση Social Insurance	Αυτοδιοίκηση και λοιπά Ν.Π.Δ.Δ. Local autho- rities and other public funds	Σύνολο Δημοσίου General Government
1.	Άμεσοι φόροι επιβαλλόμενοι στους ιδιώτες α. Εισφορές στην κοινωνική ασφάλιση β. Λοιποί άμεσοι φόροι . . . . .	275.676 - 275.676	794.308 794.308 -	38.459 - 38.459	1.108.443 794.308 314.135				
2.	Άμεσοι φόροι επιβαλλόμενοι στις επιχειρήσεις	112.600	-	-	112.600				
3.	Έμμεσοι φόροι . . . . .	1.174.842	81.824	22.175	1.278.841				
4.	Πρόσοδοι περιουσίας και επιχειρηματικής δράσης	- 14.000	56.638	52.335	94.973				
5.	Τρέχουσες μεταβιβάσεις από την αλλοδαπή	-	-	-	-				
6.	Κρατικής επιχορήγησης σε ΝΠΔΔ	-	219.637	296.469	516.106				
7.	Μείον: Τόκοι δημόσιου χρέους	542.924	61.618	-	604.542				
I.	Σύνολο τρεχόντων εσόδων . . . . .	1.006.194	1.090.789	409.438	2.506.421				
1.	Τρέχουσες δαπάνες για αγαθά και υπηρεσίες α. Στρατιωτικές . . . . . β. Πολιτικές . . . . .	1.036.740 - -	143.229 143.229 -	353.100 - 353.100	1.533.069 - -				
2.	Επιδότησεις . . . . .	121.632	-	-	121.632				
3.	Καθαρό υπόλοιπο τρεχουσών μεταβιβάσεων σε ιδιώτες και ιδιωτικά μη κερδοσκοπικά ιδρύματα	42.469	1.073.384	1.843	1.117.696				
4.	Καθαρό υπόλοιπο τρεχουσών επιχορηγήσεων σε ΝΠΔΔ	511.895	-	-	511.895				
5.	Τρέχουσες μεταβιβάσεις στην αλλοδαπή	5.460	-	-	5.460				
6.	Συνδομές και επιχορηγήσεις στο Κράτος	-	310	3.901	4.211				
II.	Σύνολο τρεχόντων εξόδων . . . . .	1.718.196	1.216.923	358.844	3.293.963				
III.	Αποταμίευση . . . . .	- 712.002	- 126.134	+ 50.594	- 787.542				

++ Εκτιμήσεις

++ Estimates

Π Ι Ν Α Κ Α Σ 4 Τ Α Β Λ Ε  
 Άμεσοι και έμμεσοι φόροι Δημοσίου  
 Direct and indirect taxes of general government

Σε εκατ. δρχ. Σε τρέχουσες τιμές	In million drs. At current prices									
	1970	1980	1983	1984	1985	1986	1987 <sup>+</sup>	1988 <sup>++</sup>		
<b>I. Άμεσοι φόροι</b>									<b>I. Direct taxes</b>	
1. Επιβαλλόμενοι στο εισόδημα	30.139	249.040	502.290	649.620	788.300	936.666	1.090.151	1.221.043	1. On income	
α. Κρατικός Προϋπολογισμός	8.829	88.420	154.770	208.250	236.650	307.918	346.666	388.276	a. Central government	
α.1 Κύριοι φόροι.....	7.756	83.263	143.610	197.375	224.446	296.429	331.408	-	a.1 Taxes	
α.2 Πρόστιμα και χρημα- τικές ποινές	1.073	5.157	11.160	10.875	12.204	11.489	15.258	-	a.2 Supplements and fines	
β. Τοπική αυτοδιοίκηση.....	747	1.640	4.920	7.750	8.980	10.812	12.434	14.560	b. Local authorities	
γ. Κοινωνική ασφάλιση.....	19.655	153.890	334.300	423.320	523.607	600.936	711.637	794.308	c. Social insurance	
γ.1 Έι.σφορές εργοδοτών...	8.835	72.444	155.500	196.980	241.561	274.612	332.555	355.834	c.1 Employers' contri- bution	
γ.2 Εισφορές ασφαλισμένων	9.833	72.095	158.800	202.850	252.746	292.671	341.537	396.183	c.2 Employees' contri- bution	
γ.3 Λοιποί άμεσοι φόροι	987	9.351	20.000	23.490	29.300	33.653	37.545	42.291	d. Other funds	
δ. Λοιπά Ν.Π.Δ.Δ. ....	908	5.090	8.300	10.300	13.410	17.000	19.414	23.899	2. On property	
2. Επιβαλλόμενοι στη περιουσία	966	7.107	14.197	15.500	16.767	23.346	26.853	33.800	Total direct taxes	
Σύνολο άμεσων φόρων .....	31.105	256.147	516.487	665.120	799.414	960.012	1.117.004	1.254.843	<b>II. Indirect taxes</b>	
<b>II. Έμμεσοι φόροι</b>										
α. Κρατικός Προϋπολογισμός	37.236	208.300	410.880	520.730	632.440	829.525	1.013.669	1.174.842	a. Central government	
β. Τοπική αυτοδιοίκηση.....	1.019	2.520	3.440	6.510	6.590	7.840	9.016	10.558	b. Local authorities	
β.1 Κύριοι φόροι .....	-	-	-	-	-	-	-	-	b.1 Taxes	
β.2 Φόροι εισπραττέμενοι μέσω του κρατικού Προϋπολογισμού	-	-	-	-	-	-	-	-	b.2 Taxes collected through central go- vernment budget	
γ. Κοινωνική ασφάλιση .....	3.387	12.340	45.300	45.080	58.446	65.060	72.411	81.824	c. Social insurance	
δ. Λοιπά Ν.Π.Δ.Δ. ....	1.764	5.670	5.750	6.550	7.530	8.500	8.950	11.617	d. Other funds and bud- getary accounts	
Σύνολο έμμεσων φόρων .....	43.406	228.830	465.370	578.870	705.006	910.925	1.104.046	1.278.841	Total indirect taxes	
Σύνολο άμεσων και έμμεσων φόρων ...	74.511	484.977	981.857	1.243.990	1.504.420	1.870.937	2.221.050	2.533.684	Total direct and indirect taxes	

+ Προσωρινά στοιχεία  
 ++ Εκτιμήσεις



Π Ι Ν Α Κ Α Σ 5 Τ Α Β Λ Ε

Άμεσοι και έμμεσοι φόροι κατά δημόσια αρχή  
Direct and indirect taxes by government agency

Σε εκατ. δρχ. Σε τρέχουσες τιμές	In million drs. At current prices							
	1970	1980	1983	1984	1985	1986	1987 <sup>+</sup>	1988 <sup>++</sup>
<b>I. Κρατικός Προϋπολογισμός</b>								
α. Άμεσοι φόροι . . . . .	9.795	95.527	168.967	223.750	253.417	331.264	373.519	422.076
β. Έμμεσοι φόροι . . . . .	37.236	208.300	410.880	520.730	632.440	829.525	1.013.669	1.174.842
<b>Σύνολο . . . . .</b>	<b>47.031</b>	<b>303.827</b>	<b>579.847</b>	<b>744.480</b>	<b>885.857</b>	<b>1.160.789</b>	<b>1.387.188</b>	<b>1.596.918</b>
<b>II. Οργανισμοί κοινωνικής ασφάλισης</b>								
α. Άμεσοι φόροι (εισφορές εργοδοτών και ασφαλισμένων)	19.655	153.890	334.300	423.320	523.607	600.936	711.637	794.308
β. Έμμεσοι φόροι (κοινωνική εισφορά)	3.387	12.340	45.300	45.080	58.446	65.060	72.411	81.824
<b>Σύνολο . . . . .</b>	<b>23.042</b>	<b>166.230</b>	<b>379.600</b>	<b>468.400</b>	<b>582.053</b>	<b>665.996</b>	<b>784.048</b>	<b>876.132</b>
<b>III. Τοπική αυτοδιοίκηση</b>								
α. Άμεσοι φόροι . . . . .	747	1.640	4.920	7.750	8.980	10.812	12.434	14.560
β. Έμμεσοι φόροι . . . . .	1.019	2.520	3.440	6.510	6.590	7.840	9.016	10.558
<b>Σύνολο . . . . .</b>	<b>1.766</b>	<b>4.160</b>	<b>8.360</b>	<b>14.260</b>	<b>15.570</b>	<b>18.652</b>	<b>21.450</b>	<b>25.118</b>
<b>IV. Λοιπά Ν.Π.Δ.Δ.</b>								
α. Άμεσοι φόροι . . . . .	908	5.090	8.300	10.300	13.410	17.000	19.414	23.899
β. Έμμεσοι φόροι . . . . .	1.764	5.670	5.750	6.550	7.530	8.500	8.950	11.617
<b>Σύνολο . . . . .</b>	<b>2.672</b>	<b>10.760</b>	<b>14.050</b>	<b>16.850</b>	<b>20.940</b>	<b>25.500</b>	<b>28.364</b>	<b>35.516</b>
<b>Σύνολο άμεσης φορολογίας . . . . .</b>	<b>31.105</b>	<b>256.147</b>	<b>516.487</b>	<b>665.120</b>	<b>799.414</b>	<b>960.012</b>	<b>1.117.004</b>	<b>1.254.843</b>
<b>Σύνολο έμμεσης φορολογίας . . . . .</b>	<b>43.406</b>	<b>228.330</b>	<b>465.370</b>	<b>578.870</b>	<b>705.006</b>	<b>910.925</b>	<b>1.104.046</b>	<b>1.278.841</b>
<b>Γενικό σύνολο φορολογίας . . . . .</b>	<b>74.511</b>	<b>484.317</b>	<b>981.857</b>	<b>1.243.990</b>	<b>1.504.420</b>	<b>1.870.937</b>	<b>2.221.050</b>	<b>2.533.684</b>

+ Προσωρινά στοιχεία  
++ Εκτιμήσεις



Π Ι Ν Α Κ Α Σ 6 Τ Α Β Λ Ε

Τρέχουσες δαπάνες του Δημοσίου για αγαθά και υπηρεσίες  
General government current expenditure on goods and services

	1970	1980	1983	1984	1985	1986	1987	
Σε εκατ. δρχ. Σε τρέχουσες τιμές								In million drs. At current prices
A.1. Μισθοί και ημερομίσθια πο- λυτικών υπαλλήλων	18.319	142.268	291.430	372.540	489.922	547.889	633.124	A.1 Wages and salaries of civil servants
A.2. Μισθοί και παροχές σε είδος ενόπλων δυνάμεων	9.338	53.292	106.600	132.500	158.100	182.316	211.515	A.2 Pay and allowances of Armed Forces
A.3. Αγορές αγαθών και υπηρεσιών	11.923	101.760	214.640	277.350	339.278	390.344	456.608	A.3 Purchases of goods and services
α. Στρατιωτικός εξοπλισμός και κατασκευές	4.498	46.708	89.100	113.000	131.840	137.639	172.148	a. Military equipment and construction
β. Λοιπές αγορές	7.425	55.052	125.540	164.350	207.438	252.705	284.460	b. Other purchases
A.4. Μισθός: Τέλη και δικαιώματα καταβαλλόμενα από τους ιδιώτες, επιχειρήσεις κλπ.	1.838	17.270	33.300	39.620	45.250	53.310	58.243	A.4 Less: Purchases of goods and services by house- holds and enterprises
Συνολική τρέχουσα δαπάνη για αγαθά και υπηρεσίες	37.742	280.050	579.370	742.770	942.050	1.067.239	1.243.004	Total current expenditure on goods and services
B.1. Διοίκηση	12.175	87.305	186.819	259.082	336.705	366.577	401.274	B.1 General Administration
B.2. Άμυνα	13.836	100.000	195.700	245.500	289.940	319.955	383.663	B.2 Defence
B.3. Δικαιοσύνη	1.815	10.797	21.485	26.348	33.020	39.164	69.909	B.3 Law-courts, police, etc.
B.4. Υγεία	3.030	28.398	57.075	72.703	93.165	123.302	139.491	B.4 Health services
B.5. Πρόνοια	495	3.811	9.296	11.387	15.170	16.738	18.646	B.5 Social services
B.6. Εκπαίδευση	5.648	37.224	86.986	100.144	137.510	155.682	175.661	B.6 Educational services
B.7. Λοιπή δράση	743	12.515	22.009	27.606	36.540	45.821	54.360	B.7 Other government acti- vities
Συνολική τρέχουσα δαπάνη για αγαθά και υπηρεσίες	37.742	280.050	579.370	742.770	942.050	1.067.239	1.243.004	Total current expenditure on goods and services
Γ.1. Κρατικός προϋπολογισμός	29.322	207.600	423.000	529.800	664.700	737.870	850.143	C.1 Central Government
Γ.2. Τοπική αυτοδιοίκηση και Λοιπά Ν.Π.Δ.Δ.	6.446	51.490	108.320	147.750	187.790	229.580	276.646	C.2 Local Authorities and other funds
Γ.3. Κοινωνική ασφάλιση	1.974	20.960	48.050	65.220	89.560	99.789	116.215	C.3 Social insurance funds
Συνολική τρέχουσα δαπάνη για αγαθά και υπηρεσίες	37.742	280.050	579.370	742.770	942.050	1.067.239	1.243.004	Total current expenditure on goods and services

\* Προσωρινά στοιχεία

Έσοδα και έξοδα του Κράτους από τρέχουσες συναλλαγές  
Current revenue and expenditure of central governmentIn million drs.  
At current pricesΣε εκατ. δρχ.  
Σε τρέχουσες τιμές

	1970	1980	1983	1984	1985	1986	1987	1988†	
<b>Ε Σ Ο Δ Α</b>									<b>R E V E N U E</b>
1. Άμεσοι φόροι . . . . .	8.829	88.420	154.770	208.250	236.650	307.928	346.666	388.276	1. Direct taxes
α. Κύριοι φόροι . . . . .	7.756	83.263	143.610	197.375	224.446	296.429	331.408		α. Taxes
β. Πρόστιμα και χρηματικές ποινές	1.073	5.157	11.160	10.875	12.204	11.499	15.258		β. Supplements and fines
2. Έμμεσοι φόροι . . . . .	37.236	208.300	410.880	520.730	632.440	829.525	1.013.669	1.174.842	2. Indirect taxes
α. Δασμοί . . . . .	10.211	50.903	114.800	143.712	193.057	245.636	107.746		α. Duties
β. Φόρος κύκλου εργασιών . . . . .	16.809	87.908	179.760	247.269	287.865	432.059	330.190		β. Tax on turnover
γ. Καθαρὰ ὑπόλοιπο από εσοδα Μονοπωλίου	861	3.898	6.280	7.433	10.709	14.252	16.967		γ. Net result from monopolies
δ. Δοικτοί έμμεσοι φόροι . . . . .	9.295	65.591	110.040	122.316	140.810	137.578	113.327		δ. Other indirect taxes
ε. Φ.Π.Α.			- 3.530	3.780	9.240	6.447	445.439	- 14.000	ε. Income from property and entrepreneurship
3. Πρόσοδοι περιουσίας και επιχειρηματικής δράσης	862	9.380	-	-	-	-	1.717	-	3. Current transfers from the rest of the world
4. Τρέχουσες μεταβιβάσεις από την αλλοδαπή	-	-	-	-	-	-	-	-	4. Current transfers from local authorities, social insurance & other public funds
5. Τρέχουσες μεταβιβάσεις από Ν.Π.Δ.Δ.	462	610	770	810	1.006	4.053	3.353	4.510	5. Current transfers from households and private enterprises
6. Τρέχουσες μεταβιβάσεις ιδιωτών και ιδιωτικών επιχειρήσεων	846	3.167	9.540	17.720	10.880	13.537	13.008	15.205	6. Purchases of goods and services by households and enterprises
7. Δικαιώματα και τέλη . . . . .	429	5.150	9.000	11.000	11.000	13.147	13.273	13.260	7. Interest on public debt
<b>Σύνολο . . . . .</b>	<b>48.664</b>	<b>315.027</b>	<b>581.430</b>	<b>762.290</b>	<b>901.216</b>	<b>1.174.637</b>	<b>1.391.686</b>	<b>1.582.093</b>	<b>Total</b>
<b>Ε Σ Ο Δ Α</b>									<b>E X P E N D I T U R E</b>
1. Τρέχουσες δαπάνες για αγαθά και υπηρεσίες	29.751	212.750	432.000	540.800	675.700	751.017	863.416	1.050.000	1. Current expenditure on goods and services
α. Μισθοί ενόπλων δυνάμεων	9.338	53.292	106.600	132.500	158.100	182.316	211.515		α. Pay and allowances of Armed Forces
β. Δοικτές δαπάνες ενόπλων δυνάμεων	4.498	46.708	89.100	113.000	131.840	137.639	172.148		β. Military equipment and construction
γ. Μισθοί και ημερομίσθια πολιτικών υπαλλήλων	12.849	96.008	201.200	253.800	337.050	371.657	420.281		γ. Wages and salaries and construction
δ. Δοικτές δαπάνες πολιτικών υπηρεσιών	3.066	16.742	35.100	41.500	48.710	59.405	59.472		δ. Other purchases
2. Πόκοι δημόσιου χρέους . . . . .	2.815	41.247	103.020	162.300	238.790	295.180	407.876	542.924	2. Interest on public debt
3. Επιδοτήσεις . . . . .	2.489	41.500	66.300	76.500	137.610	153.838	152.091	121.632	3. Subsidies
4. Τρέχουσες μεταβιβάσεις στην αλλοδαπή	134	1.988	5.400	3.860	4.280	5.057	4.104	5.460	4. Current transfers to the rest of the world
5. Τρέχουσες μεταβιβάσεις σε Ν.Π.Δ.Δ.	6.057	45.300	113.280	150.000	184.370	220.220	349.925	516.405	5. Current transfers to local authorities, social insurance & other public funds
6. Τρέχουσες μεταβιβάσεις σε ιδιώτες και ιδιωτικές επιχειρήσεις	1.923	11.180	28.200	31.720	44.440	52.088	51.865	57.674	6. Current transfers to households and private enterprises
7. Πλεονασμα (+) ή έλλειμμα (-)	5.495	-38.938	-166.770	-202.890	-383.974	-302.763	-437.591	-712.002	7. Surplus(+) or deficit(-)
<b>Σύνολο . . . . .</b>	<b>48.664</b>	<b>315.027</b>	<b>581.430</b>	<b>762.290</b>	<b>901.216</b>	<b>1.174.637</b>	<b>1.391.686</b>	<b>1.582.093</b>	<b>Total</b>

\* Προσωρινά στοιχεία

+ Provisional data

Π Ι Ν Α Κ Α Σ 8 Τ Α Β Λ Η

Έσοδα και έξοδα της Τοπικής Αυτοδιοίκησης από τρέχουσες συναλλαγές  
Current revenue and expenditure of local authorities

In million drs.  
At current prices

	1970	1980	1983	1984	1985	1986	1987 +	1988 ++	
<b>Ε Σ Ο Δ Α</b>									
1. Άμεσοι φόροι . . . . .	747	1.640	4.920	7.750	8.980	10.812	12.434	14.560	
2. Έμμεσοι φόροι . . . . .	1.019	2.520	3.440	6.510	6.590	7.840	9.016	10.558	
3. Πρόσοδοι περιουσίας και επιχειρηματικής δράσης	516	1.620	2.530	3.300	4.170	4.830	5.742	6.202	
4. Δοιπά έσοδα . . . . .	49	650	2.180	3.170	3.610	3.443	3.915	4.940	
5. Κρατικές επιχορηγήσεις . . . . .	745	6.250	17.530	20.700	25.237	25.647	34.610	43.500	
6. Δικαιώματα και τέλη . . . . .	1.271	10.102	22.000	26.000	31.250	36.483	40.970	48.550	
Σύνολο . . . . .	4.347	22.782	52.600	67.430	79.837	89.055	106.687	128.310	
<b>Ε Ξ Ο Δ Α</b>									
1. Τρέχουσες δαπάνες για αγαθά και υπηρεσίες	2.858	18.840	41.620	54.150	67.590	75.323	91.076	106.893	
α. Μισθοί και ημερομίσθια . . . . .	1.718	12.840	26.380	33.930	42.510	44.923	53.593	63.937	
β. Δοικές δαπάνες . . . . .	1.140	6.000	15.240	20.220	25.080	30.400	37.483	42.956	
2. Συντάξεις και βοηθήματα σε ιδιώτες	250	1.689	3.460	3.640	3.390	2.484	-	-	
3. Συνδρόμες και επιχορηγήσεις στο Κράτος	2	53	100	110	258	2.122	2.012	2.400	
4. Πλεόνασμα (+) ή έλλειμμα (-)	+ 1.237	+ 2.200	+ 7.420	+ 9.530	+ 8.599	9.126	13.599	19.017	
Σύνολο . . . . .	4.347	22.782	52.600	67.430	79.837	89.055	106.687	128.310	
<b>Ε Χ Π Ε Ν Δ Ι Τ Υ Ρ Ε</b>									
1. Current expenditure on goods and services									
α. Wages and salaries									
β. Other purchases									
2. Pensions and grants to households									
3. Contributions and transfers to central government									
4. Surplus (+) or deficit (-)									
Total									

+ Provisional data  
++ Estimates



Π Ι Ν Α Κ Α Σ 9 Τ Α Β Λ Ε

Έσοδα και έξοδα των Οργανισμών Κοινωνικής Ασφάλισης από τρέχουσες συναλλαγές  
Current revenue and expenditure of social insurance

Σε εκατ. δραχ.  
Σε τρέχουσες τιμές

In million drs.  
At current prices

	1970	1980	1983	1984	1985	1986	1987 <sup>†</sup>	1988 <sup>††</sup>
<b>Ε Σ Ο Δ Α</b>								
1. Εισφορές εργοδότην . . . . .	8.835	72.444	155.500	196.980	241.561	274.612	332.555	355.834
2. Εισφορές ασφαλισμένου . . . . .	9.833	72.095	158.800	202.850	252.746	292.671	341.537	396.183
3. Εισφορά κοινωνική (άμεση και έμμεση φορολογία) . . . . .	4.070	19.879	60.300	60.110	77.927	86.746	96.548	109.099
4. Πρόσοδοι περιουσίας . . . . .	1.616	11.812	29.350	37.390	44.182	37.320	42.544	50.209
5. Λοιπά έσοδα . . . . .	434	2.590	7.100	12.080	14.028	17.097	19.154	21.452
6. Κρατικές επιχορηγήσεις . . . . .	1.376	3.070	19.600	26.200	29.868	44.370	129.148	219.637
Σύνολο . . . . .	26.164	181.890	430.650	535.610	660.312	752.816	961.486	1.152.414
<b>Ε Ξ Ο Δ Α</b>								
1. Μισθοί και ημερομίσθια . . . . .	1.368	8.895	17.800	23.030	31.901 <sup>†</sup>	35.323	51.000	61.710
2. Εισφορές στην κοινωνική ασφάλιση . . . . .	59	1.145	2.650	3.720	5.311	6.446		
3. Λοιπές δαπάνες . . . . .	547	10.920	27.600	38.470	52.348	58.020	65.215	81.519
4. Συντάξεις . . . . .	14.330	93.700	271.500	361.300	473.298	565.893	647.942	777.530
5. Παροχές πρόνοιας . . . . .	2.770	14.361	40.550	49.700	64.158	70.073	83.720	104.650
6. Παροχές ανεργίας . . . . .	567	5.427	12.650	16.440	22.586	29.982	34.990	41.988
7. Παροχές ασθένειας . . . . .	3.203	28.895	50.250	64.030	70.314	91.208	104.347	149.216
8. Άνκοι Δημοσίου χρέους . . . . .	-	-	10.000	11.000	8.240	21.215	53.000	61.618
9. Συνδρομές και επιχορηγήσεις στο Κράτος . . . . .	226	237	250	250	242	302	268	310
10. Πλεόνασμα (+) ή έλλειμμα (-) . . . . .	+ 3.094	+ 18.310	- 2.600	- 32.330	- 68.086	- 125.646	- 78.996	- 126.127
Σύνολο . . . . .	26.164	181.890	430.650	535.610	660.312	752.816	961.486	1.152.414
<b>Ε Ξ Π Ε Ν Δ Ι Τ Υ Ρ Ε</b>								
1. Wages and salaries . . . . .							51.000	61.710
2. Contributions to social insurance . . . . .								
3. Other purchases . . . . .							65.215	81.519
4. Pensions . . . . .							647.942	777.530
5. Welfare allowances . . . . .							83.720	104.650
6. Unemployment allowances . . . . .							34.990	41.988
7. Sickness allowances . . . . .							104.347	149.216
8. Contributions and transfers to households . . . . .							53.000	61.618
9. Contributions and transfers to central government . . . . .							268	310
10. Surplus(+) or deficit(-) . . . . .							- 78.996	- 126.127
Total . . . . .							961.486	1.152.414

+ Provisional data  
†† Estimates



♦ Προσωρινά στοιχεία  
♦♦ Εκτιμήσεις

Π Ι Ν Α Κ Α Σ 10 Τ Α Β Λ Ε

Έσοδα και έξοδα των λοιπών Η.Π.Δ.Δ., από τρέχουσες συναλλαγές  
Current revenue and expenditure of public funds

	1970	1980	1983	1984	1985	1986	1987	1988 <sup>+</sup>	
Σε εκατ. δρχ. Σε τρέχουσες τιμές									In million drs. At current prices
<b>Ε Σ Ο Δ Λ</b>									<b>R E V E N U E</b>
1. Άμεσοι φόροι . . . . .	908	5.090	8.300	10.300	13.410	17.000	19.414	23.899	1. Direct taxes
2. Έμμεσοι φόροι . . . . .	1.764	5.670	5.750	6.550	7.530	8.500	8.950	11.617	2. Indirect taxes
3. Πρόσοδοι περιουσίας και επιχειρηματικής δράσης	2.554	16.200	23.400	26.500	31.880	36.820	40.610	46.133	3. Income from property and entrepreneurship
4. Λοιπά έσοδα . . . . .	80	600	520	600	800	950	1.360	1.159	4. Other revenue
5. Κρατικές επιχορηγήσεις . . . . .	3.936	35.980	76.150	103.100	129.265	150.203	186.167	252.969	5. Transfers from central government
6. Δικαιώματα και τέλη . . . . .	138	2.020	2.300	2.620	3.000	3.680	4.000	4.660	6. Purchases of goods and services by households and enterprises
Σύνολο . . . . .	9.380	65.560	116.420	149.670	185.885	217.153	260.501	340.437	Total
<b>Ε Ξ Ο Δ Λ</b>									<b>E X P E N D I T U R E</b>
1. Τρέχουσες δαπάνες για αγαθά και υπηρεσίες	4.997	44.770	91.000	122.220	154.450	194.420	230.540	299.417	1. Current expenditure on goods and services
α. Μισθοί και ημερομίσθια . . . . .	2.325	23.380	43.400	58.060	73.150	89.540	108.250	137.261	2. a. Wages and salaries
β. Λοιπές δαπάνες . . . . .	2.672	21.390	47.600	64.160	81.300	104.880	122.290	162.156	b. Other purchases
2. Συντάξεις και βοηθήματα σε ιδιώτες	773	3.100	5.200	6.240	7.430	8.840	7.514	7.942	2. Pensions and grants to households
3. Συντάξεις και επιχορηγήσεις στο Κράτος	234	320	420	450	506	1.629	1.073	1.501	3. Contributions & transfers to central government
4. Πλεόνασμα (+) ή έλλειμμα (-)	+ 3.376	+ 17.370	+ 19.800	+ 20.760	+ 23.499	+ 12.264	+ 21.374	+ 31.577	4. Surplus(+) or deficit(-)
Σύνολο . . . . .	9.380	65.560	116.420	149.670	185.885	217.153	260.501	340.437	Total

+ Προσωρινά στοιχεία

Π Ι Ν Α Κ Α Σ 11 Τ Α Β Λ Ε

Τρέχουσες μεταβιβάσεις του Δημοσίου στους ιδιώτες  
Current transfers of general government to households

Σε εκατ. δρχ.  
Σε τρέχουσες τιμές

In million drs.  
At current prices

	1970			1980			1983		
	Κράτος Central govern- ment	Π.Π.Δ.Δ. Public enti- ties	Σύνολο Total	Κράτος Central govern- ment	Π.Π.Δ.Δ. Public enti- ties	Σύνολο Total	Κράτος Central govern- ment	Π.Π.Δ.Δ. Public enti- ties	Σύνολο Total
I. Πρόνοια . . . . .	366	18.690	19.056	3.928	117.445	121.373	7.444	333.360	340.804
α. Συντάξεις . . . . .	9	14.475	14.484	16	93.700	93.716	65	271.500	271.565
β. Παροχές ανεργίας . . . . .	-	567	567	-	5.427	5.427	-	12.650	12.650
γ. Παροχές για εργατικά ατυχή- ματα . . . . .	-	-	-	-	-	-	-	-	-
δ. Οικογενειακά επιδόματα . . . . .	-	770	770	1.504	4.752	6.256	2.015	10.440	12.455
ε. Παροχές σε μη κερδοσκοπικά ιδρύματα . . . . .	177	-	177	1.374	-	1.374	2.623	-	2.623
στ. Λοιπές παροχές . . . . .	180	2.878	3.058	1.034	13.566	14.600	2.741	38.770	41.511
II. Υγεία . . . . .	7	3.203	3.210	1.570	28.895	30.465	7.919	50.250	58.169
α. Τρέχουσες επιχορηγήσεις σε νοσηλευτικά ιδρύματα . . . . .	-	-	-	1.508	-	1.508	7.507	-	7.507
β. Πάροχές ασθένειας . . . . .	7	3.203	3.210	62	28.895	28.957	412	50.250	50.662
III. Εκπαίδευση . . . . .	68	-	68	313	-	313	470	-	470
α. Τρέχουσες επιχορηγήσεις σε εκπαιδευτικά ιδρύματα . . . . .	61	-	61	82	-	82	116	-	116
β. Παροχές, επιδόματα και υπο- τροφίες σε σπουδαστές . . . . .	6	-	6	134	-	134	169	-	169
γ. Λοιπές παροχές για σπαστή- μες και τέχνες . . . . .	1	-	1	97	-	97	185	-	185
IV. Λοιπές τρέχουσες μεταβιβάσεις . . . . .	1.482	-	1.482	5.369	-	5.369	12.367	-	12.367
α. Πολιμικές συντάξεις . . . . .	1.228	-	1.228	4.469	-	4.469	10.093	-	10.093
β. Λοιπές παροχές . . . . .	254	-	254	900	-	900	2.274	-	2.274
Σύνολο . . . . .	1.923	21.893	23.816	11.180	146.340	157.520	28.200	383.610	411.810



ΠΙΝΑΚΑΣ 11 (Συνέχεια) - TABLE 11 (Continued)  
 Τρέχουσες μεταβιβάσεις του Δημοσίου σε ιδιώτες  
 Current transfers of general government to households

In million drs.  
 At current prices

Σε εκατ. δρχ.  
 Σε τρέχουσες τιμές

	1984			1985			1986		
	Κράτος Central govern- ment	Η.Π.Δ.Δ. Public entti- ties	Σύνολο Total	Κράτος Central govern- ment	Η.Π.Δ.Δ. Public entti- ties	Σύνολο Total	Κράτος Central govern- ment	Η.Π.Δ.Δ. Public entti- ties	Σύνολο Total
<b>I. Πρόνοια</b>	9.807	437.320	447.127	16.228	570.862	587.090	18.974	677.272	696.246
α. Συντάξεις	85	361.300	361.385	104	473.298	473.402	143	565.893	566.036
β. Παροχές ανεργίας	-	16.440	16.440	-	22.586	22.586	-	29.982	29.982
γ. Παροχές για εργατικά ατυχή- ματα	-	-	-	-	-	-	-	-	-
δ. Οικογενειακά επιδόματα	2.155	14.549	16.704	2.200	17.383	19.583	2.508	15.854	18.362
ε. Παροχές σε μη κερδοσκοπικά ιδρύματα	3.692	-	3.692	9.016	-	9.016	9.213	-	9.213
στ. Λοιπές παροχές	3.875	45.031	48.906	4.908	57.595	62.503	7.110	65.543	72.653
<b>II. Υγεία</b>	5.918	64.030	69.948	7.422	70.314	77.736	9.071	91.208	100.279
α. Τρέχουσες επιχορηγήσεις σε νοσηλευτικά ιδρύματα	5.452	-	5.452	6.831	-	6.831	8.322	-	8.322
β. Παροχές ασθένειας	466	64.030	64.496	591	70.314	70.905	749	91.208	91.957
<b>III. Εκπαίδευση</b>	839	-	839	1.031	-	1.031	831	-	831
α. Τρέχουσες επιχορηγήσεις σε εκπαιδευτικά ιδρύματα	127	-	127	209	-	209	195	-	195
β. Παροχές επιδόματα και υπο- τροφίες σε σπουδαστές	280	-	280	317	-	317	381	-	381
γ. Λοιπές παροχές για επιστή- μες και τέχνες	432	-	432	505	-	505	255	-	255
<b>IV. Λοιπές τρέχουσες μεταβιβάσεις</b>	15.156	-	15.156	19.759	-	19.759	23.212	-	23.212
α. Πολεμικές συντάξεις	12.119	-	12.119	15.435	-	15.435	16.912	-	16.912
β. Λοιπές παροχές	3.037	-	3.037	4.324	-	4.324	6.300	-	6.300
<b>Σύνολο</b>	31.720	501.350	533.070	44.440	641.176	685.616	52.088	768.480	820.568

ΠΙΝΑΚΑΣ 11 (Συνέχεια) - TABLE 11 (Continued)  
 Τρέχουσες μεταβιβάσεις του Δημοσίου σε ιδιώτες  
 Current transfers of general government to households

In million drs.  
 At current prices

Σε εκατ. δρχ. Σε τρέχουσες τιμές	1987*				Σύνολο Total	Κράτος Central government	Ν.Π.Δ.Δ. Public entities	Κράτος Central government	Ν.Π.Δ.Δ. Public entities	Σύνολο Total
	Κράτος Central government	Ν.Π.Δ.Δ. Public entities	Σύνολο Total	Κράτος Central government						
I. Πρόνοια . . . . .	19.804	774.166	793.970							
α. Συντάξεις . . . . .	142	647.942	648.084							
β. Παροχές ανεργίας . . . . .	-	34.990	34.990							
γ. Παροχές για εργατικά ατυχήματα	-	-	-							
δ. Οικογενειακά επιδόματα . . . . .	2.500	16.047	18.547							
ε. Παροχές σε μη κερδοσκοπικά ιδρύματα	10.906	-	10.906							
στ. Λοιπές παροχές . . . . .	6.256	75.187	81.443							
II. Υγεία . . . . .	3.343	104.347	107.690							
α. Τρέχουσες επιχορηγήσεις σε νοσηλευτικά ιδρύματα	2.548	-	2.548							
β. Παρόχές ασθένειας . . . . .	795	104.347	105.142							
III. Εκπαίδευση . . . . .	879	-	879							
α. Τρέχουσες επιχορηγήσεις σε εκπαιδευτικά ιδρύματα	187	-	187							
β. Παροχές, επιδόματα και υποτροφίες σε σπουδαστές	354	-	354							
γ. Λοιπές παροχές για επιστήμες και τέχνες	338	-	338							
IV. Λοιπές τρέχουσες μεταβιβάσεις . . . . .	27.839	-	27.839							
α. Πολεμικές συντάξεις . . . . .	19.415	-	19.415							
β. Λοιπές παροχές . . . . .	8.424	-	8.424							
Σύνολο . . . . .	51.865	878.513	930.378							

\* Προσωρινά στοιχεία

Π Ι Ν Α Κ Α Σ 12 T A B L E

Δημόσια κατανάλωση και τρέχουσες μεταβιβάσεις του Δημοσίου προς τους ιδιώτες, κατά σποδό  
 Public consumption and current transfers of general government to households.  
 Functional classification

Σε εκατ. δρχ. Σε τρέχουσες τιμές	1970			1980			1983			1984			1985		
	Δημόσια κατανάλωση Public consumption	Τρέχ. Μεταβιβάσεις Current transfers	Σύνολο Total	Δημόσια κατανάλωση Public consumption	Τρέχ. Μεταβιβάσεις Current transfers	Σύνολο Total	Δημόσια κατανάλωση Public consumption	Τρέχ. Μεταβιβάσεις Current transfers	Σύνολο Total	Δημόσια κατανάλωση Public consumption	Τρέχ. Μεταβιβάσεις Current transfers	Σύνολο Total	Δημόσια κατανάλωση Public consumption	Τρέχ. Μεταβιβάσεις Current transfers	Σύνολο Total
1. Διοίκηση . . . . .	12175	-	12175	87305	-	87305	183038	-	259082	259082	-	259082	336705	-	336705
2. Άμυνα . . . . .	13836	-	13836	100000	-	100000	195700	-	245500	245500	-	245500	289940	-	289940
3. Δικαιοσύνη . . . . .	1815	-	1815	10797	-	10797	21485	-	26348	26348	-	26348	33020	-	33020
4. Υγεία . . . . .	3030	3210	6240	28398	30465	58863	60856	58169	72703	72703	69948	142651	93165	77736	170901
5. Πρόνοια . . . . .	495	(1) 20538	21033	3811	127677	131488	9296	353171	11387	11387	462283	473670	15170	587090	602260
6. Εκπαίδευση . . . . .	5648	68	5716	37224	216	37440	86986	470	100144	100144	839	100983	137510	1031	138541
7. Λοιπή δράση . . . . .	743	-	743	12515	-	12515	22009	-	27606	27606	-	27606	36540	19759	56299
Σύνολο . . . . .	37742	23816	61558	280050	158358	438408	579370	411810	742770	742770	533070	1275840	942050	685616	1627666
															T o t a l

(1) Περιλαμβάνονται οι πολεμικές συντάξεις και οι συντάξεις των Οργανισμών Κοινωνικής Ασφάλισης

(1) Included war and social insurance pensions



Π Ι Ν Α Κ Α Σ 12 Τ Α Β Λ Ε

Δημόσια κατανάλωση και τρέχουσες μεταβιβάσεις του Δημοσίου προς τους ιδιώτες, κατά σκοπό  
 Public consumption and current transfers of general government to households.  
 Functional classification  
 (Συνέχεια - Continued)

Σε εκατ. δρα.

Σε τρέχουσες τιμές

In million drs.  
 At current prices

	1986			1987 +			Total	Δημόσια κατανάλωση Public consumption	Τρέχ. μεταβιβάσεις Current transfers	Total	Δημόσια κατανάλωση Public consumption	Τρέχ. μεταβιβάσεις Current transfers	Total
	Δημόσια κατανάλωση Public consumption	Τρέχ. μεταβιβάσεις Current transfers	Total	Δημόσια κατανάλωση Public consumption	Τρέχ. μεταβιβάσεις Current transfers	Total							
1. Διοίκηση . . . . .	366577	-	366577	401274	-	401274							
2. Άρνηα . . . . .	319955	-	319955	383663	-	383663							
3. Διακοσμήση . . . . .	39164	-	39164	69909	-	69909							
4. Υγεία . . . . .	123302	100279	223581	139491	107690	247181							
5. Πρόνοια . . . . .	16738	696246	712984	18646	793970	812616							
6. Εκπαίδευση . . . . .	155682	831	156513	175661	879	176540							
7. Λοιπή δράση . . . . .	45821	23212	69033	54360	27839	82199							
Σύνολο . . . . .	1067239	820568	1887807	1243004	930378	2173382							

♦ Προσωρινά στοιχεία

+ Provisional data  
 (1) Included war and social insurance pensions



Π Ι Ν Α Κ Α Σ 13 Τ Α Β Λ Ε

Ετήσια ιδιωτική κατανάλωση κατά λειτουργιακές διακρίσεις  
Private final consumption expenditure by object

Σε εκατ. δρχ.  
Σε τρέχουσες τιμές

	1970	1980	1983	1984	1985	1986 <sup>†</sup>	1987 <sup>†</sup>	
ΤΡΟΦΙΜΑ, ΠΟΤΑ ΚΑΙ ΤΑΠΙΝΟΣ	87.322	473.996	873.176	1.049.970	1.243.996	1.518.072	1.750.627	FOOD, BEVERAGES AND TOBACCO
Τρόφιμα	73.420	408.398	745.677	888.561	1.043.820	1.262.879	1.452.016	Food
Ψωμί και άλλα δημητριακά	7.065	26.431	43.173	49.662	62.446	79.265	86.465	Bread and cereals
Κρέας	16.273	101.660	217.556	251.102	285.227	330.571	392.146	Meat
Ψάρια	3.534	25.570	40.725	51.500	64.953	97.350	117.832	Fish
Γάλα, τυρί, αυγά	12.421	57.201	112.930	135.208	173.146	218.765	247.539	Milk, cheese and eggs
Λάδι και λίπη	6.681	27.879	53.743	59.563	72.446	75.170	74.049	Oils and fats
Φρούτα και λαχανικά	18.218	115.268	181.556	232.827	252.930	283.712	334.944	Fruits and vegetables
Πατάτες και λοιποί βολβοί	1.474	12.669	20.151	23.595	26.957	30.071	33.314	Potatoes and other tubers
Ζάχαρη	1.642	7.070	7.070	7.276	9.244	14.442	14.373	Sugar
Καφές, τσάι, κακάο	1.192	7.029	11.789	15.296	21.630	33.525	28.548	Coffee, tea, cocoa
Λοιπά τρόφιμα και ζαχαρώδη	4.920	30.630	56.984	62.532	74.841	100.008	122.806	Other foods, preserves and confectionery
Μη συντηγμένα ποτά	913	11.492	18.738	23.803	28.439	37.895	42.922	Non-alcoholic beverages
Μη συντηγμένα ποτά	5.712	26.673	49.872	60.438	80.180	101.835	120.022	Alcoholic beverages
Καπνός	7.277	27.433	58.889	77.168	91.557	115.463	135.667	Tobacco
ΕΝΔΥΣΗ ΚΑΙ ΥΠΟΔΗΧΗ	26.212	111.569	170.806	213.660	273.222	334.700	409.031	CLOTHING AND FOOTWEAR
Ένδυση	21.850	100.245	155.509	192.300	242.302	295.855	360.745	Clothing, including repairs
Υπόδηση	4.362	11.324	15.297	21.360	30.920	38.845	48.286	Footwear, including repairs
ΣΤΕΡΑΣΗ, ΘΕΡΜΑΝΣΗ ΚΑΙ ΨΕΦΙΣΜΟΣ	29.098	137.692	246.074	294.310	346.101	418.643	512.821	GROSS RENT, FUEL AND POWER
Στέγαση και ύδρευση	24.150	108.716	179.928	209.992	246.941	300.548	370.244	Gross rent and water charges
Θέρμανση και φωτισμός	4.948	28.976	66.146	84.318	99.160	118.095	142.577	Fuel and power
ΕΠΙΠΛΑ, ΕΙΣΗ ΕΠΙΠΛΩΣΕΩΝ ΚΑΙ ΟΙΚΙΑΚΟΣ ΕΞΟΠΛΙΣΜΟΣ	16.002	95.648	183.813	214.993	267.708	328.935	382.186	FURNITURE, FURNISHINGS & HOUSEHOLD EQUIPMENT
Έπιπλα, προσαρτήματα επιπλώσεων, χαλιά κλπ.	2.940	18.509	26.955	26.586	30.881	35.958	39.419	Furniture, fixtures, floor coverings
Συμπληρώματα επιπλώσεων κλπ.	2.278	11.403	24.444	30.835	39.030	51.129	64.422	Household textiles, etc.
Συσκευές θέρμανσης, μαγειρικής κλπ.	2.881	18.013	33.100	34.328	44.233	64.073	69.937	Heating, cooking, other household appliances
Χαλιά και επιτραπέζια σκευή	669	4.517	11.055	11.663	12.187	14.671	16.581	Glasswear, tablewear
Τρέχουσες οικιακές δαπάνες	4.961	29.444	61.774	78.001	101.070	117.475	140.708	Household operation
Οικιακές υπηρεσίες	2.273	13.762	27.485	33.580	40.307	45.629	51.119	Domestic services
ΛΑΠΑΝΕΣ ΥΓΕΙΑΣ	8.731	42.051	73.049	87.738	115.559	146.822	163.950	MEDICAL CARE AND HEALTH EXPENSES
Ιατρικά και φαρμακευτικά προϊόντα	4.700	22.076	33.930	41.714	52.791	67.158	75.328	Medical and pharmaceutical products
Λοιπές δαπάνες υγείας	4.031	19.975	39.119	46.024	62.768	79.664	88.622	Other health expenses
ΜΕΤΑΦΟΡΕΣ ΚΑΙ ΕΠΙΚΟΙΝΩΝΙΕΣ	17.604	142.412	276.916	332.139	440.713	541.929	581.481	TRANSPORT AND COMMUNICATION
Αγορά ιδιωτικών μέσων μεταφοράς	953	16.720	48.401	64.878	114.922	139.684	125.129	Personal transport equipment
Συλτήρηση και κίνηση	2.578	36.090	70.486	85.332	107.904	142.278	161.486	Operation of personal transport equipment
Υπηρεσίες μεταφοράς με αμοιβή	11.581	73.478	120.277	137.221	165.260	199.470	224.401	Purchased transport
Επικοινωνίες	2.492	16.124	37.752	44.708	52.627	60.497	70.465	Communication
ΑΝΑΨΥΧΗ, ΔΙΑΚΕΛΑΣΗ, ΕΚΠΑΙΔΕΥΣΗ ΚΑΙ ΜΟΡΦΩΣΗ	10.143	63.459	122.605	147.357	185.571	235.566	292.286	RECREATION, ENTERTAINMENT, EDUCATION & CULTURE
Εξοπλισμός, συμπληρώματα και επισκευές	2.283	24.274	56.917	70.630	80.469	111.139	140.256	Equipment and accessories, including repairs
Υπηρεσίες αναψυχής, διασκέδασης και μόρφωσης	2.628	18.940	32.979	40.395	51.291	62.464	75.711	Entertainment, recreational, cultural services
Βιβλία, εφημερίδες και περιοδικά	1.580	9.638	18.830	20.859	35.256	39.103	50.396	Books, newspapers and magazines
Εκπαίδευση	2.652	10.607	13.879	15.473	18.555	22.860	25.923	Education
ΛΟΙΠΑ ΑΓΑΘΑ ΚΑΙ ΥΠΗΡΕΣΙΕΣ	15.849	98.504	178.912	232.782	296.439	359.745	457.355	MISCELLANEOUS GOODS AND SERVICES
Ατομικός εμπειρισμός	2.213	16.413	33.605	41.117	55.920	66.153	81.231	Personal care and effects
Βιοτιόρια, κωμωδία και ξενοδοχεία	9.409	61.481	113.415	152.334	193.387	231.222	288.724	Expenditure in restaurants, cafés and hotels
Λοιπές υπηρεσίες	4.227	20.610	31.892	39.331	47.132	62.370	87.400	Other services
ΕΥΧΕΡΙΑ ΓΑΙΩΤΙΚΗ ΚΑΤΑΝΑΛΩΣΗ	210.961	1.165.331	2.125.351	2.572.949	3.169.309	3.884.412	4.549.737	PRIVATE DOMESTIC CONSUMPTION EXPENDITURE

\* Προσωπικά στοιχεία

+ Provisional data



Π Ι Ν Α Κ Α Σ 13 Τ Α Β Λ Ε

Εγχώρια ιδιωτική κατανάλωση κατά λειτουργικές διακρίσεις  
Private final consumption expenditure by object  
(Συνέχεια - Continued)

Σε εκατ. δραχ.  
Σε ισχύουσες τιμές

In million drs.  
At current prices

	1988 <sup>++</sup>	
ΤΡΟΦΙΜΑ, ΠΟΤΑ ΚΑΙ ΚΑΠΝΟΣ	2.041.078	FOOD, BEVERAGES AND TOBACCO
Τρόφιμα	1.661.371	Food
Ψωμί και άλλα δημητριακά	96.363	Bread and cereals
Κρέας	467.983	Meat
Ψάδια	133.674	Fish
Γάλα, τυρί, αυγά	282.258	Milk, cheese and eggs
Λάδι και λάδι	80.221	Oils and fats
Φρούτα και λαχανικά	376.486	Fruits and vegetables
Πατάτες και λοιποί βολβοί	44.744	Potatoes and other tubers
Ζάχαρη	16.685	Sugar
Καφές, τσάι, κακάο	26.780	Coffee, tea, cocoa
Λοιπά τρόφιμα και ζαχαρώδη	136.177	Other foods, preserves and confectionery
Μη αλκοοληφόρα ποτά	50.026	Non-alcoholic beverages
Αλκοοληφόρα ποτά	141.534	Alcoholic beverages
Καπνός	188.147	Tobacco
ΕΝΔΥΣΗ ΚΑΙ ΥΠΟΔΗΜΑΤΑ	489.116	CLOTHING AND FOOTWEAR
Ένδυση	434.698	Clothing, including repairs
Υπόδηση	54.418	Footwear, including repairs
ΣΤΕΓΑΣΗ, ΘΕΡΜΑΝΣΗ ΚΑΙ ΦΩΤΙΣΜΟΣ	623.574	GROSS RENT, FUEL AND POWER
Στέγαση και ύδρευση	468.023	Gross rent and water charges
Θέρμανση και φωτισμός	155.551	Fuel and power
ΕΠΙΠΛΑ, ΕΙΣΗ ΕΠΙΧΕΙΡΗΣΕΩΝ ΚΑΙ ΟΙΚΙΑΚΟΣ ΕΞΟΠΛΙΣΜΟΣ	446.148	FURNITURE, FURNISHINGS & HOUSEHOLD EQUIPMENT
Έπιπλα, προσορτήματα επιπέδων, χαλιά κλπ.	46.790	Furniture, fixtures, floor coverings
Συμπληρώματα επιπέδων κλπ.	77.113	Household textiles, etc.
Συσκευές θέρμανσης, μαγειρικής κλπ.	70.077	Heating, cooking, other household appliances
Υαλινά και επιτραπέζια σκεύη	19.499	Glassware, tableware
Τρέχουσες οικιακές δαπάνες	172.226	Household operation
Οικιακές υπηρεσίες	60.443	Domestic services
ΔΑΠΑΝΕΣ ΥΓΕΙΑΣ	193.771	MEDICAL CARE AND HEALTH EXPENSES
Ιατρικά και φαρμακευτικά προϊόντα	89.640	Medical and pharmaceutical products
Λοιπές δαπάνες υγείας	104.131	Other health expenses
ΜΕΤΑΦΟΡΕΣ ΚΑΙ ΕΠΙΚΟΙΝΩΝΙΕΣ	656.653	TRANSPORT AND COMMUNICATION
Αγορά ιδιωτικών μέσων μεταφοράς	140.270	Personal transport equipment
Συντήρηση και κίνηση	183.125	Operation of personal transport equipment
Υπηρεσίες μεταφοράς με αμιουβή	250.880	Purchased transport
Επικοινωνίες	82.378	Communication
ΑΝΑΨΥΧΗ, ΔΙΑΚΕΛΑΣΗ, ΕΚΠΑΙΔΕΥΣΗ ΚΑΙ ΜΟΡΦΩΣΗ	346.936	RECREATION, ENTERTAINMENT, EDUCATION & CULTURE
Ρεσταυράρισμα, συμπληρώματα και επισκευές	152.037	Equipment and accessories, including repairs
Υπηρεσίες αναψυχής, διασκέδασης και μόρφωσης	103.345	Entertainment, recreational, cultural services
Βιβλία, εφημερίδες και περιοδικά	60.576	Books, newspapers and magazines
Εκπαίδευση	30.978	Education
ΛΟΙΠΑ ΑΓΑΘΑ ΚΑΙ ΥΠΗΡΕΣΙΕΣ	547.813	MISCELLANEOUS GOODS AND SERVICES
Ατομικός ευπρεπισμός	95.801	Personal care and effects
Βοταπόρτα, μακωνεία και ξενοδοχεία	339.596	Expenditure in restaurants, cafés and hotels
Λοιπές υπηρεσίες	112.416	Other services
ΕΓΧΩΡΙΑ ΙΔΙΩΤΙΚΗ ΚΑΤΑΝΑΛΩΣΗ	5.345.089	PRIVATE DOMESTIC CONSUMPTION EXPENDITURE

++ Εκτιμήσεις



Π Ι Ν Α Κ Α Σ 14 Τ Α Β Λ Η

Εγχώρια ιδιωτική κατανάλωση κατά τύπο αγαθού και κατά λειτουργική διάκριση  
Private domestic consumption expenditure by type of expenditure and by object

	1970	1980	1983	1984	1985	1986 <sup>†</sup>	1987 <sup>†</sup>	1988 <sup>††</sup>
Σε εκατ. δρχ. Σε ισούρους-ιλιές								
I. Διάρκη αγαθά .....	8.342	70.042	151.996	181.575	253.786	329.073	343.626	375.445
1. Έπιπλα και είδη επιπλώσεων .....	5.821	36.522	60.055	60.914	75.114	100.031	109.356	116.867
2. Δαπάνες υγείας .....	-	-	-	-	-	-	-	-
3. Μεταφορές και επικοινωνίες .....	953	16.720	48.401	64.878	114.922	139.684	125.129	140.270
4. Αναφυγή, εκπαίδευση κλπ. ..	1.568	16.800	43.540	55.783	63.750	89.358	109.141	118.308
5. Λοιπά αγαθά και υπηρεσίες ..	-	-	-	-	-	-	-	-
II. Ημι-διάρκη αγαθά .....	32.602	153.288	250.415	310.746	394.019	490.952	617.349	744.564
1. Ένδυση, υπόδηση .....	26.212	111.569	170.806	213.660	273.222	334.700	409.031	489.116
2. Έπιπλα και είδη επιπλώσεων ..	2.947	15.920	34.499	42.498	51.217	65.800	81.003	96.612
3. Μεταφορές και επικοινωνίες ..	-	30	77	97	118	156	177	200
4. Αναφυγή, εκπαίδευση κλπ. ..	715	7.474	13.377	14.847	16.719	21.781	31.115	33.729
5. Λοιπά αγαθά και υπηρεσίες ..	2.728	18.295	31.656	39.644	52.743	68.515	96.023	124.907
III. Μη διάρκη αγαθά .....	105.691	594.445	1.110.938	1.342.504	1.616.375	1.973.190	2.285.124	2.655.401
1. Τρόφιμα, ποτά και καπνός ..	87.322	473.996	873.176	1.049.970	1.243.996	1.518.072	1.750.627	2.041.078
2. Στέγαση, θέρμανση και φωτισμός ..	5.896	32.335	72.542	91.339	107.405	129.129	154.437	169.261
3. Έπιπλα και είδη επιπλώσεων ..	3.664	20.579	42.482	53.866	69.711	78.245	93.737	112.766
4. Δαπάνες υγείας .....	4.700	22.076	33.930	41.714	52.791	67.158	75.328	89.640
5. Μεταφορές και επικοινωνίες ..	2.529	35.821	69.978	84.756	107.216	141.483	160.599	182.080
6. Αναφυγή, εκπαίδευση κλπ. ..	1.580	9.638	18.830	20.859	35.256	39.103	50.396	60.576
IV. Υπηρεσίες .....	64.326	347.556	612.002	738.124	905.129	1.091.197	1.303.638	1.569.679
1. Στέγαση, θέρμανση και φωτισμός ..	23.202	105.357	173.532	202.971	238.696	289.514	358.384	454.313
2. Έπιπλα και είδη επιπλώσεων ..	3.570	22.627	46.777	57.715	71.666	84.859	98.090	119.903
3. Δαπάνες υγείας .....	4.031	19.975	39.119	46.024	62.768	79.664	88.622	104.131
4. Μεταφορές και επικοινωνίες ..	14.122	89.841	158.460	182.408	218.457	260.606	295.576	334.103
5. Αναφυγή, εκπαίδευση κλπ. ..	6.280	29.547	46.858	55.868	69.846	85.324	101.634	134.323
6. Λοιπά αγαθά και υπηρεσίες ..	13.121	80.209	147.256	193.138	243.696	291.230	361.332	422.906
Εγχώρια ιδιωτική κατανάλωση .....	210.961	1.165.331	2.125.351	2.572.949	3.169.309	3.884.412	4.549.737	5.345.089

In million drs.  
At current prices

I. Durable goods  
1. Furniture, furnishings, etc.  
2. Medical care & health expenses  
3. Transport and communication  
4. Recreation, education etc.  
5. Miscellaneous goods & services  
II. Semi-durable goods  
1. Clothing and footwear  
2. Furniture, furnishings, etc.  
3. Transport and communication  
4. Recreation, education etc.  
5. Miscellaneous goods & services  
III. Non-durable goods  
1. Food, beverages and tobacco  
2. Gross rent, fuel and power  
3. Furniture, furnishings, etc.  
4. Medical care & health expenses  
5. Transport and communication  
6. Recreation, education etc.  
IV. Services  
1. Gross rent, fuel and power  
2. Furniture, furnishings, etc.  
3. Medical care & health expenses  
4. Transport and communication  
5. Recreation, education etc.  
6. Miscellaneous goods & services  
Private domestic consumption expenditure

† Provisional data  
†† Estimates

Π Ι Η Α Κ Α Σ 15 Τ Α Β Λ Ε

Εγχώρια και εθνική ιδιωτική κατανάλωση  
Private domestic and national consumption expenditure

Σε εκατ. δρχ. Σε τρέχουσες τιμές	In million drs. At current prices							
	1970	1980	1983	1984	1985	1986 <sup>+</sup>	1987 <sup>+</sup>	1988 <sup>++</sup>
1. Εγχώρια ιδιωτική κατανάλωση	210.961	1.165.331	2.125.351	2.572.949	3.169.309	3.884.412	4.549.737	5.345.089
2. Ιδιωτική κατανάλωση μη μένων κατοίκων στη χώρα	5.807	74.070	103.874	149.850	194.964	252.261	299.251	345.511
3. Ιδιωτική κατανάλωση μόνων κατοίκων στη χώρα(1-2)	205.154	1.091.261	2.021.477	2.423.099	2.974.345	3.632.151	4.250.486	4.999.578
4. Ιδιωτική κατανάλωση μόνων κατοίκων στην αλλοδαπή	1.659	13.349	32.098	38.342	51.147	69.159	68.911	104.914
5. Εθνική ιδιωτική κατανάλωση (3+4)	206.813	1.104.610	2.053.575	2.461.441	3.025.492	3.701.310	4.319.397	5.104.492

+ Προσωρινά στοιχεία  
++ Εκτιμήσεις

+ Provisional data  
++ Estimates





Π Ι Ν Α Κ Α Σ 16 Τ Α Β Λ Ε  
Ακαθάριστες επενδύσεις στη χώρα (1)  
Gross domestic capital formation

In million drs.  
At current prices

Σε εκατ. δραχ.  
Σε τρέχουσες τιμές

	1970	1980	1983	1984	1985	1986	1987 <sup>+</sup>	1988 <sup>++</sup>
<b>A.I. Ακαθάριστες επενδύσεις πάγιου κεφαλαίου</b>	70.663	413.683	624.000	702.900	880.370	1.017.949	1.056.047	1.292.632
1. Κατοικίες .....	19.740	137.517	163.012	152.214	178.072	248.326	286.826	351.177
2. Λοιπά κτίρια .....	9.579	58.564	73.480	87.741	96.281	124.848	139.203	161.653
3. Λοιπά έργα και κατασκευές .....	16.169	70.968	132.849	173.972	235.420	245.690	208.347	254.357
4. Μεταφορικά μέσα και εξοπλισμός ..	6.548	47.136	65.942	64.849	90.364	89.635	91.887	98.657
5. Μηχανήματα και λοιπός εξοπλισμός	18.627	99.500	188.717	224.124	280.233	309.450	329.784	426.788
A.II. Αύξομιση αποθεμάτων .....	13.346	75.688	49.207	60.377	110.515	44.535	38.793	76.978
<b>Ακαθάριστες επενδύσεις στη χώρα .....</b>	<b>84.009</b>	<b>489.373</b>	<b>673.207</b>	<b>763.277</b>	<b>990.885</b>	<b>1.062.484</b>	<b>1.094.840</b>	<b>1.369.610</b>
<b>B.I. Ακαθάριστες επενδύσεις πάγιου κεφαλαίου</b>	70.663	413.685	624.000	702.900	880.370	1.017.949	1.056.047	1.292.632
1. Γεωργία, κτηνοτροφία-όδηση αλιείας, σylvοοικονομικά	7.523	27.630	48.979	73.221	89.778	73.954	65.874	79.009
2. Ορυχεία, λατομεία .....	1.471	23.976	26.789	31.321	40.071	25.234	24.884	34.700
3. Μεταποίηση .....	10.044	65.847	90.400	103.827	112.820	168.183	189.677	240.660
4. Ενέργεια, θέρμανση, αποχέτευση ..	5.091	27.840	69.912	84.279	118.419	102.755	78.076	95.316
5. Μεταφορές, επικοινωνίες .....	14.677	72.104	127.835	139.495	191.339	194.634	187.236	223.131
6. Κατοικίες .....	19.740	137.517	163.012	152.214	178.072	248.326	286.826	351.177
7. Δημόσια διοίκηση .....	828	2.233	5.652	9.143	10.563	11.335	8.596	13.102
8. Λοιπές δραστηριότητες .....	11.289	56.538	91.421	109.400	139.308	193.528	214.878	255.537
<b>B.II. Αύξομιση αποθεμάτων .....</b>	<b>13.346</b>	<b>75.688</b>	<b>49.207</b>	<b>60.377</b>	<b>110.515</b>	<b>44.535</b>	<b>38.793</b>	<b>76.978</b>
1. Γεωργία, κτηνοτροφία κλπ.....	458	- 3.881	4.743	12.507	9.426	16.160	- 22.304	6.220
α. Ζωικό κεφάλαιο .....	- 338	- 240	- 1.588	- 1.572	1.638	3.554	- 7.337	- 3.090
β. Λοιπά .....	796	- 3.641	6.331	14.079	7.788	12.606	- 14.967	9.310
2. Ορυχεία, μεταποίηση, ενέργεια-εμπο- ρεύ κλπ.	12.670	77.134	59.177	83.844	112.022	36.740	+ 61.422	+ 70.769
3. Κράτος .....	218	2.435	- 14.713	- 35.974	- 10.933	- 8.365	- 325	- 11
<b>Ακαθάριστες επενδύσεις στη χώρα .....</b>	<b>84.009</b>	<b>489.373</b>	<b>673.207</b>	<b>763.277</b>	<b>990.886</b>	<b>1.062.484</b>	<b>1.094.840</b>	<b>1.369.610</b>
<b>Γ.Ι. Ακαθάριστες επενδύσεις πάγιου κεφαλαίου</b>	70.663	413.685	624.000	702.900	880.370	1.017.949	1.056.047	1.292.632
1. Ιδιωτικές .....	50.737	317.865	408.700	416.850	505.300	633.429	733.531	915.803
2. Δημόσιες .....	19.926	95.820	215.300	286.050	375.070	384.520	322.516	376.829
α. Κράτος .....	11.556	36.438	87.800	125.720	162.120	180.190	163.997	184.713
β. Δημόσιες επιχειρήσεις .....	6.540	52.393	104.250	123.950	168.097	156.980	120.998	155.691
γ. Τοπική αυτοδιοίκηση κλπ.....	1.830	6.989	23.250	36.380	44.853	47.350	37.521	36.425
<b>Γ.II. Αύξομιση αποθεμάτων .....</b>	<b>13.346</b>	<b>75.688</b>	<b>49.207</b>	<b>60.377</b>	<b>110.515</b>	<b>44.535</b>	<b>38.793</b>	<b>76.978</b>
1. Ιδιωτών .....	12.760	66.628	59.246	89.131	115.348	44.129	32.421	70.475
2. Δημόσιου .....	586	9.060	- 10.039	- 28.754	- 4.833	406	6.372	6.503
α. Κράτος .....	218	2.435	- 14.713	- 35.974	- 10.933	- 8.365	- 325	- 11
β. Δημόσιες επιχειρήσεις .....	368	6.625	4.674	7.220	6.100	- 8.771	+ 6.697	6.514
<b>Ακαθάριστες επενδύσεις στη χώρα .....</b>	<b>84.009</b>	<b>489.373</b>	<b>673.207</b>	<b>763.277</b>	<b>990.885</b>	<b>1.062.484</b>	<b>1.094.840</b>	<b>1.369.610</b>

(1) Excluding ships operating over-seas  
+ Provisional data  
++ Estimates

10.341 73.250 .....

(1) Χωρίς ποντοπόρα πλοία  
+ Προσωρινά στοιχεία  
++ Εκτιμήσεις



Π Ι Ν Α Κ Α Σ 17 Τ Α Β Λ Ε

Αναβάριστες επενδύσεις πάγιου κεφαλαίου κατά είδος κεφαλαιουχικού αγαθού και κατά φορέα (1)  
 Gross fixed capital formation by type of capital goods & by type of purchaser (1)

Σε εκατ. δρχ.  
 Σε τρέχουσες τιμές

In million drs.  
 At current prices

	1970	1980	1983	1984	1985	1986	1987 <sup>+</sup>	1988 <sup>++</sup>
<b>I. Κατασκευές</b>	45.488	267.049	369.341	413.927	509.773	618.864	634.376	767.187
α. Δημόσιες	16.582	60.964	147.550	194.514	248.654	279.006	242.544	287.073
β. Ιδιωτικές	28.906	206.085	221.791	219.413	261.119	339.858	391.832	480.114
<b>1. Κατοικίες</b>	19.740	137.517	163.012	152.214	178.072	248.326	286.826	351.177
α. Δημόσιες	297	1.823	4.680	5.461	7.442	8.076	8.973	12.213
β. Ιδιωτικές	19.443	135.694	158.332	146.753	170.630	240.250	277.853	338.964
<b>2. Λοιπά κτίρια</b>	9.579	58.564	73.480	87.741	96.281	124.848	139.203	161.653
α. Δημόσιες	2.270	9.734	28.136	39.466	38.862	48.054	42.125	43.462
β. Ιδιωτικές	7.309	48.830	45.344	48.275	57.419	76.794	97.078	118.191
<b>3. Λοιπά έργα και κατασκευές</b>	16.169	70.968	132.849	173.972	235.420	245.690	208.347	254.357
α. Δημόσιες	14.015	49.407	114.734	149.587	202.350	222.876	191.446	231.398
β. Ιδιωτικές	2.154	21.561	18.115	24.385	33.070	22.814	16.901	22.959
<b>II. Εξοπλισμός</b>	25.175	146.636	254.659	288.973	370.597	399.085	421.671	525.445
α. Δημόσιες	3.344	34.856	67.750	91.536	126.416	105.514	79.972	89.756
β. Ιδιωτικές	21.831	111.780	186.909	197.437	244.181	293.571	341.699	435.689
<b>1. Μεταφορικά μέσα</b>	6.548	47.136	65.942	64.849	90.364	89.635	91.887	98.657
α. Δημόσιες	76	8.564	3.389	10.114	16.757	8.094	2.087	4.522
β. Ιδιωτικές	6.472	38.572	62.553	54.735	73.597	81.541	89.800	94.135
<b>2. Μηχανήματα και λοιπός εξοπλισμός</b>	18.627	99.500	188.717	224.124	280.233	309.450	329.784	426.788
α. Δημόσιες	3.268	26.292	64.361	81.422	109.649	97.420	77.885	85.234
β. Ιδιωτικές	15.359	73.208	124.356	142.702	170.584	212.030	251.899	341.554
<b>Σύνολο</b>	70.663	413.685	624.000	702.900	880.370	1.017.949	1.056.047	1.292.632
α. Δημόσιες	19.926	95.820	215.300	286.050	375.070	384.520	322.516	376.829
β. Ιδιωτικές	50.737	317.865	408.700	416.850	505.300	633.429	733.531	915.803
(1) Χωρίς ποντοπόρα πλοία	10.341	73.250	.....	.....	.....	.....	.....	.....

(1) Excluding ships operating overseas

+ Provisional data  
 ++ Estimates

Π Ι Ν Α Κ Α Σ 18 Τ Α Β Λ Ε

Διαθέσιμες επενδύσεις πάλγων κεφαλαίου κατά κλάδο και κατά χώρα (1)  
Gross fixed capital formation by branch and by type of purchaser (1)

Σε εκατ. δρχ. Σε τρέχουσες τιμές	In million drs. At current prices									
	1970	1980	1983	1984	1985	1986	1987 <sup>+</sup>	1988 <sup>++</sup>		
1. Γεωργία, κτηνοτροφία, δάση, αλιεία, εγχειροβελτιωτικά	7.523	27.630	48.979	73.221	89.778	73.954	65.874	79.009	1. Agriculture, animal breeding, land improvement etc.	
α. Δημόσιες	3.468	9.749	20.654	26.824	33.252	33.929	31.592	31.097	a. Public	
β. Ιδιωτικές	4.055	17.881	28.325	46.397	56.526	40.025	34.282	47.912	b. Private	
2. Ορυχεία, λατομεία	1.471	23.976	26.789	31.321	40.071	25.234	24.884	34.700	3. Mining and quarrying	
α. Δημόσιες	404	5.371	17.049	20.682	26.471	15.025	15.532	24.819	a. Public	
β. Ιδιωτικές	1.067	18.605	9.740	10.639	13.600	10.209	9.352	9.881	b. Private	
3. Μεταποίηση	10.044	65.847	90.400	103.827	112.820	168.183	189.677	240.660	4. Manufacturing	
α. Δημόσιες	28	2.931	2.836	7.893	12.389	41.296	24.879	13.452	a. Public	
β. Ιδιωτικές	10.016	62.916	87.564	95.934	100.431	126.887	164.798	227.208	b. Private	
4. Ενέργεια, ύδρευση, αποχέτευση	5.091	27.840	69.912	84.279	118.419	102.755	78.076	95.316	5. Electricity, gas, etc.	
α. Δημόσιες	4.994	27.840	69.912	84.279	118.419	102.755	78.076	95.316	a. Public	
β. Ιδιωτικές	97	-	-	-	-	-	-	-	b. Private	
5. Μεταφορές, επικοινωνίες	14.677	72.104	127.835	139.495	191.339	194.634	187.236	223.131	6. Transport and communication	
α. Δημόσιες	8.147	34.392	65.880	85.469	118.722	116.002	99.916	132.384	a. Public	
β. Ιδιωτικές	6.530	37.712	61.955	54.026	72.617	78.632	87.320	90.747	b. Private	
6. Κατοικίες	19.740	137.517	163.012	152.214	178.072	248.326	286.826	351.177	7. Dwellings	
α. Δημόσιες	297	1.823	4.680	5.461	7.442	8.076	8.973	12.213	a. Public	
β. Ιδιωτικές	19.443	135.694	158.332	146.753	170.630	240.250	277.853	338.964	b. Private	
7. Δημόσια διοίκηση	828	2.233	5.652	9.143	10.563	11.335	8.596	13.102	8. Public administration	
α. Δημόσιες	828	2.233	5.652	9.143	10.563	11.335	8.596	13.102	a. Public	
β. Ιδιωτικές	-	-	-	-	-	-	-	-	b. Private	
8. Λοιπές δραστηριότητες	11.289	56.538	91.421	109.400	139.308	193.528	214.878	255.537	9. Other service industries	
α. Δημόσιες	1.760	11.481	28.637	46.299	47.812	56.102	54.952	54.446	a. Public	
β. Ιδιωτικές	9.529	45.057	62.784	63.101	91.496	137.426	159.926	201.091	b. Private	
9. Σύνολο	70.663	413.685	624.000	702.900	880.370	1.017.949	1.056.047	1.292.632	10. Total	
α. Δημόσιες	19.926	95.820	215.300	286.050	375.070	384.520	322.516	376.829	a. Public	
β. Ιδιωτικές	50.737	317.865	408.700	416.850	505.300	633.429	733.531	915.803	b. Private	

(1) Χωρίς ποντοπόρα πλοία

(1) Excluding ships operating overseas

♦ Προσωρινά στοιχεία  
♦♦ Εκτιμήσεις

+ Provisional data  
++ Estimates

Π Ι Ν Α Κ Α Σ 19 Τ Α Β Λ Ε

Χρηματοδότηση των ακαθάριστων επενδύσεων που πραγματοποιήθηκαν στη χώρα  
The finance of gross domestic capital formation

Σε εκατ. δρχ. Σε τρέχουσες τιμές	In million drs. At current prices							
	1970	1980	1983	1984	1985	1986	1987 <sup>†</sup>	1988 <sup>††</sup>
Χρηματοδότηση Δημοσίου:								
1. Πλεόνασμα (+) ή έλλειμμα (-) από τρέχουσες συναλλαγές	13.202	- 1.058	- 142.150	- 204.930	- 419.962	- 407.020	- 481.584	- 787.542
α. Κρατικού προϋπολογισμού	5.495	- 38.939	- 166.770	- 202.890	- 383.974	- 302.763	- 437.591	- 712.002
β. Τοπικής αυτοδιοίκησης και λοιπών ΝΠΔΔ	4.613	19.570	27.220	30.290	32.098	21.390	35.003	50.594
γ. Οργανισμών κοινωνικής ασφα- λίσης	3.094	18.310	- 2.600	- 32.330	- 68.086	- 125.647	- 78.996	- 126.134
2. Αποσβέσεις δημόσιων κτιρίων								
I. Σύνολο	13.202	- 1.058	- 142.150	- 204.930	- 419.962	- 407.020	- 481.584	- 787.542
Χρηματοδότηση ιδιωτική:								
3. Αποταμίευση δημόσιων και ιδιω- τικών Α.Ε., συνεταιρισμών κλπ.	5.995	357.591	387.458	485.546	630.563	673.692	808.692	1.371.156
4. Αποταμίευση ιδιωτών	38.650							
5. Αποσβέσεις και λοιπές προβλέ- ψεις	16.860	142.082	272.598	329.371	403.045	505.044	575.516	659.904
II. Σύνολο	61.505	499.673	660.056	814.917	1.033.608	1.178.736	1.384.208	2.031.060
Χρηματοδότηση από το εξωτερικό:								
6. Καθαρό υπόλοιπο πιστώσεων στη Χώρα	9.248	- 9.276	139.013	134.927	347.471	236.504	135.926	63.036
7. Καθαρό υπόλοιπο μεταβίβασης κε- φαλαίου στη Χώρα	54	34	16.288	18.363	29.768	54.264	56.290	63.056
III. Σύνολο	9.302	- 9.242	155.301	153.290	377.239	290.768	192.216	126.092
Πραγματοποιηθείσες ακαθάριστες επενδύσεις στη Χώρα	84.009	489.373	673.207	763.277	990.885	1.062.484	1.094.840	1.369.610
								Gross domestic capital formation

+ Προσωρινά στοιχεία  
++ Εκτιμήσεις



Π Ι Ν Α Κ Α Σ 20 Τ Α Β Λ Ι Ε  
 Ισοζύγιο διεθνών συναλλαγών  
 International transactions

Σε εκατ. δοχ. Σε τρέχουσες τιμές	In million drs. At current prices											
	1970	1980	1983	1984	1985	1986	1987	1988 <sup>+</sup>				
1. Εξαγωγές αγαθών και υπηρεσιών	22.954	279.408	502.666	670.167	778.562	977.034	1.232.465	1.451.910	1. Sales of goods and services			
2. Δαπάνες αλλοδαπών στην ημεδαπή	7.034	78.243	106.827	154.482	199.061	256.070	304.315	348.974	2. Expenditure of non-residents			
3. Εισπράξεις εισοδημάτων από την αλλοδαπή	7.777	80.180	115.653	133.192	145.786	131.604	154.842	197.768	3. Income receipts			
Σύνολο πωλήσεων αγαθών και υπηρεσιών στην αλλοδαπή και εισπράξεων εισοδημάτων από την αλλοδαπή	37.765	437.831	725.146	957.841	1.123.409	1.364.708	1.691.622	1.998.652	Total sales of goods and services to the rest of the world and income receipts			
4. Εισαγωγές αγαθών και υπηρεσιών (1)	52.122	429.025	883.887	1.087.669	1.445.861	1.615.021	1.905.063	2.132.221	4. Purchases of goods and services (1)			
5. Δαπάνες ημεδαπών στην αλλοδαπή	2.884	19.856	41.479	51.437	67.668	88.239	88.385	131.671	5. Expenditure of residents abroad			
6. Πληρωμές εισοδημάτων στην αλλοδαπή	2.274	23.561	85.245	131.327	179.570	199.450	218.174	254.431	6. Income payments			
Σύνολο αγορών και υπηρεσιών από την αλλοδαπή και πληρωμών εισοδημάτων στην αλλοδαπή	57.270	472.442	1.010.611	1.270.433	1.693.099	1.902.710	2.211.622	2.518.323	Total purchases of goods and services from the rest of the world and income payments			
7. Ισοζύγιο αγαθών, υπηρεσιών και εισοδημάτων	- 19.505	- 34.611	- 285.465	- 312.592	- 569.690	- 538.002	- 520.000	- 519.671	7. Balance of goods, services and income			
8. Τρέχουσες μεταβιβάσεις από την αλλοδαπή	10.337	45.841	160.588	191.950	236.576	342.511	405.041	485.166	8. Current transfers from the rest of the world			
9. Μετ. Τρέχουσες μεταβιβάσεις στην αλλοδαπή	134	1.988	30.424	32.648	44.125	95.277	77.257	91.587	9. Less: Current transfers to the rest of the world			
10. Μεταβιβάσεις κεφαλαίων από την αλλοδαπή	54	34	16.794	19.207	30.647	55.504	57.837	65.287	10. Capital transfers from the rest of the world			
11. Μετ. Μεταβιβάσεις κεφαλαίων στην αλλοδαπή	-	-	506	844	879	1.240	1.547	2.231	11. Less: Capital transfers to the rest of the world			
12. Καθαρός δανεισμός της Χώρας από την αλλοδαπή	9.248	- 9.276	139.013	134.927	347.471	236.504	135.926	63.036	12. Net lending			

(1) Χωρίς ποντοπόρα πλοία

+ Προσωρινά στοιχεία

++ Εκτιμήσεις

(1) Excluding ships operating

+ Provisional data

++ Estimates

Π Ι Ν Α Κ Α Σ 21 Τ Α Β Λ Ε  
 Διαθέσιμο ιδιωτικό εισόδημα  
 Personal disposable income

Σε εκατ. δοχ. Σε τρέχουσες τιμές	In million drs. At current prices									
	1970	1980	1983	1984	1985	1986	1987 <sup>+</sup>	1988 <sup>++</sup>		
Εθνικό εισόδημα . . . . .	246.643	1.438.261	2.491.054	3.035.082	3.699.954	4.265.366	4.810.296	5.726.536	National income	
Μείον: . . . . .	41.812	...	...	...	...	...	...	...	Less:	
α. Άμεσοι φόροι επιβαλλόμενοι στο εισόδημα	30.139	248.500	502.290	649.620	788.300	936.666	1.090.151	1.221.043	a. Direct taxes on income	
β. Πρόσοδοι περιουσίας και επιχειρηματικής δράσης Δημοσίου	5.678	39.620	53.850	74.590	93.681	90.546	96.359	94.973	b. Government income from property and entrepreneurship	
γ. Μη διανεμηθέν εισόδημα Α.Ε., συνεταιρισμών κλπ.	5.995	...	...	...	...	...	...	...	c. Saving of corporations	
Πλέον: . . . . .	35.192	230.706	549.709	725.150	947.165	1.143.832	1.408.051	1.787.408	Plus:	
α. Μεταβιβάσεις Δημοσίου σε ιδιώτες (καθαρό υπόλοιπο)	22.841	153.103	399.570	511.580	670.326	802.638	912.065	1.117.696	a. Government current transfers to households (net)	
β. Τόκοι δημόσιου χρέους . . . . .	2.014	31.762	67.711	109.680	166.540	203.954	309.603	424.762	b. Interest on public debt	
γ. Μεταβιβάσεις από την αλλοδαπή σε ιδιώτες (καθαρό υπόλοιπο)	10.337	45.841	82.428	103.890	110.299	137.240	186.383	244.950	c. Current transfers to households from the rest of the world (net)	
Διαθέσιμο ιδιωτικό εισόδημα . . . . .	240.023	...	...	...	...	...	...	...	Personal disposable income	

+ Provisional data  
 ++ Estimates

\* Προσωρινά στοιχεία  
 \*\* Εκτιμήσεις



Π Ι Ν Α Κ Α Σ 22 Τ Α Β Λ Ε

Αναθάρσιο εγχώριο προϊόν και εθνικό εισόδημα  
Gross domestic product and national income

In million drs.  
At constant 1970 prices

Σε εκατ. δραχ.  
Σε σταθερές τιμές 1970

	1970	1980	1983	1984	1985	1986	1987 <sup>†</sup>	1988 <sup>††</sup>	
1. Γεωργία κλπ. ....	47.058	60.499	55.518	59.394	60.497	58.794	58.385	61.963	1. Agriculture etc.
α. Γεωργία, κτηνοτροφία ....	44.555	58.029	53.180	57.051	58.212	56.407	56.295		α. Agriculture, animal breeding
β. Δάση .....	1.128	1.202	1.217	1.159	1.169	1.228	842		β. Forestry
γ. Αλιεία .....	1.375	1.268	1.121	1.184	1.116	1.159	1.248		γ. Fishing
2. Ορυχεία .....	3.541	6.245	6.982	7.827	7.968	8.000	8.128	9.030	2. Mining and quarrying
3. Μεταποίηση .....	49.266	89.125	85.436	86.475	89.529	89.449	87.306	91.206	3. Manufacturing
α. Επιχειρήσεις τροφίμων, πο- τών, μακροβ .....	9.317	16.977	17.833	18.773	20.041	18.986	18.055	19.559	α. Food, drink and tobacco
β. Υφαντικές .....	6.937	15.728	14.366	14.340	14.866	15.934	16.057	15.653	β. Textiles
γ. Ευόδσως και υποδήσως .....	4.627	7.969	6.303	6.203	6.420	6.370	5.872	6.115	γ. Clothing and footwear
δ. Ξύλου και σφέλων .....	3.051	3.583	2.863	2.540	2.551	2.538	2.351	2.484	δ. Wood product and furniture
ε. Χάρτου, εκδόσεων και σκυ- πόσεων .....	2.268	3.568	3.652	4.008	4.444	4.666	5.111	4.821	ε. Paper, printing and publishing
στ. Χημικές .....	5.495	11.384	12.090	12.579	13.225	12.737	12.803	14.543	στ. Chemical and allied trades
ζ. Μη μεταλλικών ορυκτών .....	3.736	7.823	7.059	7.120	6.926	7.196	7.334	7.654	ζ. Stone, clay and glass
η. Βασικές μεταλλουργικές .....	3.638	5.396	4.880	4.987	5.067	4.864	4.718	5.284	η. Basic metal industries
θ. Αντικειμενών από μέταλλο, μηχανών και ηλεκτρικών μηχανών .....	6.298	10.493	10.320	9.725	9.958	10.177	8.687	8.952	θ. Metal manufacture, engi- neering and electric goods
ι. Μεταφορικών μέσων .....	2.595	4.065	3.975	3.889	3.581	3.875	4.067	4.270	ι. Transport equipment
ια. Λοιπές .....	1.304	2.139	2.095	2.311	2.450	2.106	2.251	1.871	ια. Other manufacturing
4. Επιχειρήσεις ηλεκτρισμού, φωταγρίων, ύδατος .....	5.152	13.724	15.172	16.022	17.032	17.475	18.419	19.561	4. Electricity, gas and water works
5. Κατασκευές .....	23.017	26.392	23.025	21.890	22.527	22.369	21.094	22.571	5. Construction
6. Μεταφορές, επικοινωνίες .....	19.761	39.898	42.971	45.936	48.722	49.528	49.302	51.175	6. Transportation & Communication
α. Θαλάσσιες μεταφορές .....	1.823	3.291	3.297	3.548	3.647	3.689	3.666		α. Water transportation
β. Σιδηρόδρομοι .....	556	601	562	605	608	634	600		β. Railroads
γ. Λοιπές μεταφορές και απο- θηκείσες .....	13.409	22.106	22.513	23.390	24.676	24.318	24.801		γ. Other transportation and storage
δ. Επικοινωνίες .....	3.973	13.900	16.599	18.393	19.791	20.887	20.235		δ. Communication
7. Εμπόριο .....	31.050	50.633	53.238	53.238	55.595	57.055	57.568	74.576	7. Wholesale and retail trade
8. Πράξεις, ασφάλειες, κτηματικές επιχειρήσεις .....	6.088	11.037	11.758	12.074	12.608	13.381	13.395		8. Banking, insurance and real estate
9. Κατοικίες .....	21.099	38.097	42.400	43.630	44.590	45.705	46.985	48.395	9. Ownership of dwellings
10. Δημόσια διοίκηση, ασφάλεια .....	22.559	36.708	40.068	41.990	42.912	41.796	41.987		10. Public administration & defence
α. Διοίκηση .....	13.166	21.808	23.450	25.070	25.692	23.438	21.538		α. Administration
β. Ασφάλεια .....	9.393	14.900	16.618	16.920	17.220	18.358	20.449		β. Defence
11. Υγεία, εκπαίδευση .....	11.930	17.503	18.729	18.385	18.978	20.999	21.696	64.486	11. Health and educational services
α. Υγεία .....	4.860	6.397	6.855	7.000	7.180	7.375	7.550		α. Health services
β. Εκπαίδευση .....	7.070	11.106	11.874	11.385	11.798	13.624	14.146		β. Educational services
12. Διάφορες υπηρεσίες .....	17.479	27.649	27.054	27.935	28.426	28.324	28.437	28.977	12. Miscellaneous services
13. Αναθάρσιο εγχώριο προϊόν .....	258.000	417.540	422.351	434.696	449.384	452.875	452.702	471.940	13. Gross domestic product
14. Καθαρό εισόδημα από την αλ- λοδαπή .....	5.503	11.598	3.747	185	- 3.753	- 7.015	- 6.125	- 4.831	14. Net income from the rest of the world
15. Αναθάρσιο εθνικό εισόδημα .....	263.503	429.108	426.098	434.881	445.631	445.860	446.577	467.109	15. Gross national income
16. Μέσων: Αποσβέσεις .....	16.860	33.761	37.896	38.794	39.850	40.495	40.862	41.460	16. Less: Depreciation
17. Καθαρό εθνικό εισόδημα .....	246.643	395.347	388.202	396.087	405.781	405.365	405.715	425.649	17. Net national income

† Προσωρινά στοιχεία  
†† Εκτιμήσεις



Π Ι Ν Α Κ Α Σ 23 T A B L E  
 Διαθέσιμα αγαθά και υπηρεσίες και χρησιμοποίηση αυτών  
 The finance of the gross expenditure of the economy

	1970	1980	1983	1984	1985	1986 <sup>†</sup>	1987 <sup>†</sup>	1988 <sup>††</sup>
Σε εκατ. δρχ. Σε σταθερές τιμές 1970								
1. Ακαθάριστο εθνικό προϊόν σε αγοραίες τιμές	304.420	485.108	481.298	490.881	502.223	502.860	503.477	524.901
2. Μεταβιβάσεις κεφαλαίου και τρέχουσες από την αλλοδαπή (καθαρό υπόλοιπο) (1)	19.505	- 2.788	27.875	17.537	34.991	29.315	32.783	31.815
Διαθέσιμα αγαθά και υπηρεσίες...	323.925	482.320	509.173	508.418	537.214	532.175	536.260	556.716
3. Κατανάλωση	244.555	388.281	416.825	424.954	440.971	441.517	446.304	464.266
α. Ιδιωτική	206.813	319.341	339.425	345.194	358.671	359.721	363.036	376.335
β. Δημόσια	37.742	68.940	77.400	79.760	82.300	81.796	83.268	87.931
4. Ακαθάριστες επενδύσεις κέρ- γίου κεφαλαίου	70.663	92.705	83.000	78.300	82.360	77.219	71.164	77.577
α. Ιδιωτικές (1)	50.737	70.465	56.000	48.570	49.670	50.510	52.256	58.100
β. Δημόσιες	19.926	22.240	27.000	29.730	32.690	26.709	18.908	19.477
5. Αυξομείωση αποθεμάτων(+ ή -)	13.346	19.280	6.148	6.408	10.846	6.173	3.017	6.455
6. Στατιστικές διαφορές	- 4.639	- 17.946	3.200	- 1.244	3.037	7.266	15.775	8.418
Ακαθόριστη δαπάνη της οικονομίας	323.925	482.320	509.173	508.418	537.214	532.175	536.260	556.716

(1) Excluding ships operating overseas

+ Provisional data

†† Estimates

Π Ι Ν Α Κ Α Σ 24 Τ Α Β Λ Ε  
Σχόρια ιδιωτική κατανάλωση κατά λειτουργικές διατάξεις  
Private final consumption expenditure by object

In million drs.  
At constant 1970 prices

Σε εκατ. δραχ.  
Σε σταθερές τιμές 1970

	1970	1980	1983	1984	1985	1986 <sup>†</sup>	1987 <sup>†</sup>
ΠΡΟΪΝΑ, ΠΟΤΑ ΚΑΙ ΚΑΠΝΟΣ	87.322	121.530	129.949	131.303	132.492	134.677	137.703
Τρόφιμα	73.420	95.136	98.951	98.273	96.961	97.615	99.888
Ψωμί και άλλα δημητριακά	7.065	6.309	6.381	6.127	6.231	6.546	6.445
Κρέας	16.273	26.324	27.889	27.945	27.047	26.975	29.246
Ψάρια	3.534	3.733	3.388	3.612	3.563	4.232	4.344
Γάλα, τυρί, αυγά	12.421	15.195	16.125	16.330	17.086	17.499	17.310
Αλάτι και λίπη	6.681	8.103	9.126	8.295	8.303	7.342	7.183
Φρούτα και λαχανικά	18.218	21.997	22.252	22.443	21.311	21.396	21.303
Πατάτες και λοιποί βολβοί	1.474	2.167	2.218	2.013	2.091	2.120	2.097
Ζάχαρη	1.642	1.777	1.838	1.851	1.858	1.863	1.867
Καφές, τσάι, κακάο	1.192	1.718	2.008	2.223	2.416	2.354	2.375
Λοιπά τρόφιμα και ζαχαρωτά	4.920	7.813	7.726	7.434	7.055	7.288	7.718
Μη ολιγονευματώδη ποτά	913	2.818	2.662	2.832	2.767	2.795	2.878
Ολιγονευματώδη ποτά	5.712	9.784	10.806	11.563	13.221	13.485	13.887
Καπνός	7.277	13.792	17.530	18.635	19.543	20.782	21.050
ΕΝΔΥΣΗ ΚΑΙ ΥΠΟΔΕΗ	26.212	34.684	27.308	27.200	28.363	27.709	27.163
Ένδυση	21.850	31.875	25.340	25.107	25.888	25.196	24.534
Υπόδηση	4.362	2.809	1.968	2.093	2.475	2.513	2.629
ΣΤΕΓΑΣΗ, ΘΕΡΜΑΝΣΗ ΚΑΙ ΣΩΤΙΣΜΟΣ	29.098	52.239	58.394	60.674	61.928	63.113	65.268
Στέγαση και θέρωση	24.150	42.947	47.343	48.773	49.847	51.098	52.561
Θέρμανση και φωτισμός	4.948	9.292	11.051	11.901	12.081	12.015	12.707
ΕΠΙΠΛΑ, ΕΓΓΛΗ ΕΠΙΠΛΩΣΕΩΝ ΚΑΙ ΟΙΚΙΑΚΟΣ ΕΞΟΠΛΙΣΜΟΣ	16.002	28.868	28.299	27.345	28.527	28.020	27.899
Έπιπλα, προσεργήματα επίπλωσεων, χαλιά κλπ.	2.940	5.403	4.260	3.523	3.311	2.994	2.729
Συμπληρώματα επίπλωσεων κλπ.	2.278	3.913	4.042	3.948	4.274	4.563	4.833
Συσκευές θέρμανσης, μαγειρικής, κλπ.	2.881	6.334	5.870	5.275	5.842	6.298	5.770
Υαλικά και επιτραπέζια σκεύη	669	1.185	1.353	1.291	1.103	990	955
Τρέχουσες οικιακές δαπάνες	4.961	8.173	8.767	9.263	9.920	9.222	9.860
Οικιακές υπηρεσίες	2.273	3.860	4.007	4.045	4.077	3.953	3.792
ΔΑΠΑΝΕΣ ΥΓΕΙΑΣ	8.731	11.032	11.274	11.279	11.857	11.880	12.747
Ιατρικά και φαρμακευτικά προϊόντα	4.700	7.555	7.784	7.987	8.819	8.990	9.941
Λοιπές δαπάνες υγείας	4.031	3.477	3.490	3.312	3.038	2.890	2.806
ΜΕΤΑΣΦΟΡΕΣ ΚΑΙ ΕΠΙΚΟΙΝΩΝΙΕΣ	17.604	41.074	46.672	50.704	57.838	56.422	54.613
Αγορά ιδιωτικών μέσων μεταφοράς	953	3.630	6.381	7.406	11.417	9.357	7.190
Συντήρηση και κίνηση	2.578	9.466	11.834	12.802	14.027	15.151	15.947
Υπηρεσίες μεταφοράς με αυτοβίη	11.581	19.373	18.122	19.082	20.078	19.169	19.647
Επικοινωνίες	2.492	8.605	10.335	11.414	12.316	12.745	11.829
ΑΝΑΥΧΗ, ΔΙΑΚΕΚΔΑΣΗ, ΕΚΠΑΙΔΕΥΣΗ ΚΑΙ ΗΡΘΟΣΗ	10.143	16.546	19.399	20.160	20.804	22.154	22.260
Εξοπλισμός, συμπληρώματα και επίσκευες	2.283	7.042	10.550	11.191	10.937	11.926	11.935
Υπηρεσίες αναψυχής, διασκέδασης και μέρωσης	3.628	5.229	4.873	5.126	5.492	5.993	5.975
Βιβλία, εφημερίδες και περιοδικά	1.580	2.018	2.114	2.040	2.495	2.328	2.474
Εκπαίδευση	2.652	2.257	1.862	1.803	1.862	1.907	1.876
ΛΟΙΠΑ ΑΓΑΘΑ ΚΑΙ ΥΠΗΡΕΣΙΕΣ	15.849	27.283	26.501	28.027	29.662	29.524	30.419
Ατομικές ευρεσιτεχνίες	2.213	4.366	4.725	4.778	5.809	5.363	5.221
Εστιατόρια, καφενεία και ζενοδοχεία	9.409	17.564	17.146	18.509	19.060	19.011	19.026
Λοιπές υπηρεσίες	4.227	5.353	4.630	4.740	4.793	5.150	6.172
ΕΓΚΡΟΤΑ ΙΔΙΩΤΙΚΗ ΚΑΤΑΝΑΛΩΣΗ	210.961	333.256	347.796	356.712	371.471	373.499	378.072

PRIVATE DOMESTIC CONSUMPTION EXPENDITURE

† Provisional data

\* Προσωπικά στοιχεία



Π Ι Ν Α Κ Α Σ 24 T A B L E

Σχόλια ιδιωτική κατανάλωση κατά λειτουργικές διακρίσεις  
Private final consumption expenditure by object  
(Συντίτλα - Continued)

Σε εκατ. δρα.  
Σε σταθμικές τιμές 1970

In million drs.  
At constant 1970 prices

	1988 <sup>++</sup>	
ΠΡΟΣΩΠΙΑ, ΠΟΤΑ ΚΑΙ ΚΑΠΝΟΣ	141.491	FOOD, BEVERAGES AND TOBACCO
Τρόφιμα	103.916	Food
Ψωμί και άλλα δημητριακά	6.475	Bread and cereals
Κρέας	31.099	Meat
Ψάρια	4.461	Fish
Γάλα, τυρί, αυγά	17.925	Milk, cheese and eggs
Λάδι, και λίπη	7.232	Oils and fats
Φρούτα και λαχανικά	22.484	Fruits and vegetables
Πατάτες και λοιποί ραββοί	2.248	Potatoes and other tubers
Ζάχαρη	1.868	Sugar
Καφές, τσάι, κακάο	2.339	Coffee, tea, cocoa
Λοιπά τρόφιμα και ζαχαρωτά	7.785	Other foods, preserves and confectionery
Μη αλκοολούχα ποτά	3.022	Non-alcoholic beverages
Αλκοολούχα ποτά	14.281	Alcoholic beverages
Καπνός	20.272	Tobacco
ΕΝΔΥΣΗ ΚΑΙ ΥΠΟΔΕΣΗ	27.263	CLOTHING AND FOOTWEAR
Ενδυση	24.608	Clothing, including repairs
Υπόδηση	2.655	Footwear, including repairs
ΣΤΕΓΑΣΗ, ΘΕΡΜΑΝΣΗ ΚΑΙ ΨΥΞΙΣΜΟΣ	67.511	GROSS RENT, FUEL AND POWER
Στέγαση και ύδρευση	54.194	Gross rent and water charges
Θέρμανση και ψύξη	13.317	Fuel and power
ΕΠΙΠΛΑ, ΕΙΛΗ ΕΠΙΛΕΞΕΩΝ ΚΑΙ ΟΙΚΙΑΚΟΣ ΕΞΟΠΛΙΣΜΟΣ	28.981	FURNITURE, FURNISHING & HOUSEHOLD EQUIPMENT
Επιπλα, προσάρτηματα επίπλων, χαλιά κλπ.	3.002	Furniture, fixtures, floor coverings
Συμπληρώματα επίπλων κλπ.	5.181	Household textiles, etc.
Συσκευές θέρμανσης, μαγειρικής, κλπ.	5.424	Heating, cooking, other household appliances
Υαλικά και επιτραπέζια σκεύη	1.018	Glassware, tableware
Πρόχειρες οικιακές δαπάνες	10.549	Household operation
Οικιακές υπηρεσίες	3.807	Domestic services
ΔΑΠΑΝΕΣ ΥΓΕΙΑΣ	13.611	MEDICAL CARE AND HEALTH EXPENSES
Ιατρικά και φαρμακευτικά προϊόντα	10.945	Medical and pharmaceutical products
Λοιπές δαπάνες υγείας	2.666	Other health expenses
ΜΕΤΑΣΦΕΡΕΣ ΚΑΙ ΕΠΙΚΟΙΝΩΝΙΕΣ	56.681	TRANSPORT AND COMMUNICATION
Αγορά ιδιωτικών μέσων μεταφοράς	7.392	Personal transport equipment
Συντήρηση και κίνηση	16.808	Operation of personal transport equipment
Υπηρεσίες μεταφοράς με αυτοβή	20.138	Purchased transport
Επικοινωνίες	12.343	Communication
ΑΝΑΤΥΧΗ, ΔΙΑΣΚΕΔΑΣΗ, ΕΚΠΑΙΔΕΥΣΗ ΚΑΙ ΜΟΡΦΩΣΗ	22.717	RECREATION, ENTERTAINMENT, EDUCATION & CULTURE
Εξοπλισμός, συμπληρώματα και επισκευές	12.054	Equipment & accessories, including repairs
Υπηρεσίες αναψυχής, διασκέδασης και μόρφωσης	6.142	Entertainment, recreational, cultural services
Βιβλία, εφημερίδες και περιοδικά	2.598	Books, newspapers and magazines
Εκπαίδευση	1.923	Education
ΛΟΙΠΑ ΑΓΑΘΑ ΚΑΙ ΥΠΗΡΕΣΙΕΣ	31.735	MISCELLANEOUS GOODS AND SERVICES
Ατομικές υπηρεσίες	5.531	Personal care and effects
Εστιατόρια, καφέ και ξενοδοχεία	19.216	Expenditure in restaurants, cafés & hotels
Λοιπές υπηρεσίες	6.988	Other services
ΕΙΣΟΔΙΑ ΙΔΙΩΤΙΚΗΣ ΚΑΤΑΝΑΛΩΣΗΣ	389.990	PRIVATE DOMESTIC CONSUMPTION EXPENDITURE



Π Ι Ν Α Κ Α Σ 25 Τ Α Β Λ Ι Ε

Εγχώρια ιδιωτική κατανάλωση κατά τύπο αγαθού και κατά λειτουργική διάκριση  
Private domestic consumption expenditure by type of expenditure and by object

Σε εκατ. δρχ.  
Σε σταθερές τιμές, 1970

In million drs.  
At constant 1970 prices

	1970	1980	1983	1984	1985	1986 <sup>+</sup>	1987 <sup>+</sup>	1988 <sup>++</sup>
I. Διάρκη αγαθά .....	8.342	21.398	25.118	25.576	29.790	28.757	25.393	25.618
1. Έπιπλα και είδη επίπλωσων.	5.821	11.737	10.130	8.798	9.153	9.292	8.499	8.426
2. Δαπάνες υγείας	-	-	-	-	-	-	-	-
3. Μεταφορές και επικοινωνίες.	953	3.630	6.381	7.406	11.417	9.357	7.190	7.392
4. Αναφυχή, εκπαίδευση κλπ. ..	1.568	6.031	8.607	9.372	9.220	10.108	9.704	9.800
5. Λοιπά αγαθά και υπηρεσίες..	-	-	-	-	-	-	-	-
II. Ημιδιαρκή αγαθά .....	32.602	46.562	40.282	40.058	42.155	41.882	42.851	44.431
1. Ένδυση, υπόδηση .....	26.212	34.684	27.308	27.200	28.363	27.709	27.163	27.263
2. Έπιπλα και είδη επίπλωσων.	2.947	5.098	5.395	5.239	5.377	5.553	5.788	6.199
3. Μεταφορές και επικοινωνίες.	-	10	13	15	15	16	17	18
4. Αναφυχή, εκπαίδευση κλπ. ..	715	1.011	1.943	1.819	1.717	1.818	2.231	2.254
5. Λοιπά αγαθά και υπηρεσίες .	2.728	5.759	5.623	5.785	6.683	6.786	7.652	8.697
III. Μη διαρκή αγαθά .....	105.691	157.072	170.134	173.889	178.313	180.906	187.135	194.184
1. Πρόφιμα, ποτά και καπνός ..	87.322	121.530	129.949	131.303	132.492	134.677	137.703	141.491
2. Στέγαση, θέρμανση και φωτισμός	5.896	10.713	12.255	13.155	13.373	13.283	14.032	14.708
3. Έπιπλα και είδη επίπλωσων.	3.664	5.854	6.267	6.674	7.179	6.551	7.114	7.719
4. Δαπάνες υγείας .....	4.700	7.555	7.784	7.987	8.819	8.990	9.941	10.945
5. Μεταφορές και επικοινωνίες.	2.529	9.402	11.765	12.730	13.955	15.077	15.871	16.723
6. Αναφυχή, εκπαίδευση κλπ. ..	1.580	2.018	2.114	2.040	2.495	2.328	2.474	2.598
IV. Υπηρεσίες .....	64.326	108.224	112.262	117.189	121.213	121.954	122.693	125.757
1. Στέγαση, θέρμανση και φωτισμός	23.202	41.526	46.139	47.519	48.555	49.830	51.236	52.803
2. Έπιπλα και είδη επίπλωσων.	3.570	6.179	6.507	6.634	6.818	6.624	6.498	6.637
3. Δαπάνες υγείας .....	4.031	3.477	3.490	3.312	3.038	2.890	2.806	2.666
4. Μεταφορές και επικοινωνίες.	14.122	28.032	28.513	30.553	32.451	31.972	31.535	32.548
5. Αναφυχή, εκπαίδευση κλπ. ....	6.280	7.486	6.735	6.929	7.372	7.900	7.851	8.065
6. Λοιπά αγαθά και υπηρεσίες .	13.121	21.524	20.878	22.242	22.979	22.738	22.767	23.038
Εγχώρια ιδιωτική κατανάλωση.....	210.961	333.256	347.796	356.712	371.471	373.499	378.072	389.990

♦ Προσωρινά στοιχεία  
♦♦ Εκτιμήσεις

Π Ι Ν Α Κ Α Σ 26 Τ Α Β Λ Ε

Εγχώρια και εθνική ιδιωτική κατανάλωση  
Private domestic and national consumption expenditure

Σε εκατ. δρχ. Σε σταθερές τιμές 1970	In million drs. At constant 1970 prices							
	1970	1980	1983	1984	1985	1986 <sup>†</sup>	1987 <sup>†</sup>	1988 <sup>††</sup>
1. Εγχώρια ιδιωτική κατανάλωση	210.961	333.256	347.796	356.712	371.471	373.499	378.072	389.990
2. Ιδιωτική κατανάλωση μη μένιμων κατοίκων στη Χώρα	5.807	17.991	13.943	16.974	18.512	19.474	19.847	20.188
3. Ιδιωτική κατανάλωση μένιμων κατοίκων στη Χώρα (1-2)	205.154	315.265	333.853	339.738	352.959	354.025	358.225	369.802
4. Ιδιωτική κατανάλωση μένιμων κατοίκων στην αλλοδαπή	1.659	4.076	5.572	5.456	5.712	5.696	4.811	6.533
5. Εθνική ιδιωτική κατανάλωση (3+4)	206.813	319.341	339.425	345.194	358.671	359.721	363.036	376.335
1. Private domestic consumption expenditure								
2. Final consumption of non-resident households in the country								
3. Final consumption of residents in the country (1-2)								
4. Final consumption of resident households in the rest of the world								
5. National consumption expenditure (3+4)								

+ Provisional data

†† Estimates



Π Ι Ν Α Κ Α Σ 27 T A B L E  
Ακαθάριστες επενδύσεις στη Χώρα (1)  
Gross domestic capital formation (1)

In million drs.  
At constant 1970 prices

Σε εκατ. δρχ.  
Σε σταθερές τιμές 1970

	1970	1980	1983	1984	1985	1986	1987	1988
A.I. Ακαθάριστες επενδύσεις πάγιου κεφαλαίου	70.663	92.705	83.000	78.300	82.360	77.219	71.164	77.577
1. Κατοικίες	19.740	27.291	21.124	17.083	17.097	19.399	20.041	22.066
2. Λοιπά κτίρια	9.579	11.622	9.529	9.848	9.241	9.752	9.726	10.159
3. Λοιπά έργα και κατασκευές	16.169	15.674	15.396	15.962	17.883	14.748	10.637	11.268
4. Μεταφορικά μέσα και εξοπλισμός	6.548	13.987	11.207	9.081	10.354	8.543	7.405	6.878
5. Μηχανήματα και λοιπός εξοπλισμός	18.627	24.131	25.744	26.326	27.785	24.777	23.355	27.206
A.II. Αύξομιση αποθεμάτων	13.346	19.280	6.148	6.408	10.846	6.173	3.017	6.455
Ακαθάριστες επενδύσεις στη Χώρα	84.009	111.985	89.148	84.708	93.206	83.392	74.181	84.032
A.I. Ακαθάριστες επενδύσεις πάγιου κεφαλαίου	70.663	92.705	83.000	78.300	82.360	77.219	71.164	77.577
1. Γεωργία, κτηνοτροφία, δάση, αλιεία, εγγειοβελτιωτικά	7.523	6.169	5.902	7.416	7.571	4.881	3.931	4.173
2. Ορυχεία, λατομεία	1.471	5.468	3.476	3.408	3.693	1.827	1.703	2.111
3. Μεταποίηση	10.044	14.899	12.208	12.101	11.052	13.033	13.471	15.270
4. Ενέργεια, ύδρευση, αποχέτευση	5.091	6.710	9.081	8.864	10.614	7.393	4.399	4.860
5. Μεταφορές, επικοινωνίες	14.677	19.424	18.570	16.186	18.128	14.847	12.280	12.516
6. Κατοικίες	19.740	27.290	21.124	17.083	17.097	19.399	20.041	22.066
7. Δημόσια διοίκηση	828	482	733	1.022	1.022	874	597	817
8. Λοιπές δραστηριότητες	11.289	12.263	11.906	12.220	13.183	14.965	14.742	15.764
B.II. Αύξομιση αποθεμάτων	13.346	19.280	6.148	6.408	10.846	6.173	3.017	6.455
1. Γεωργία, κτηνοτροφία κλπ.	458	-1.052	461	1.305	1.156	1.997	-687	905
α. Ζωικό κεφάλαιο	-338	-230	-	-245	78	275	-520	-199
β. Λοιπά	796	-822	779	1.550	1.078	1.722	-167	1.104
2. Ορυχεία, μεταποίηση, ενέργεια, εμπόριο κλπ.	12.670	19.224	8.322	10.044	10.697	4.858	3.744	5.551
3. Κράτος	218	1.108	-2.635	-4.941	-1.007	-682	-40	-1
Ακαθάριστες επενδύσεις στη Χώρα	84.009	111.985	89.148	84.708	93.206	83.392	74.181	84.032
Γ.Ι. Ακαθάριστες επενδύσεις πάγιου κεφαλαίου	70.663	92.705	83.000	78.300	82.360	77.219	71.164	77.577
1. Ιδιωτικές	50.737	70.465	56.000	48.570	49.670	50.510	52.256	58.100
2. Δημόσιες	19.926	22.240	27.000	29.730	32.690	26.709	18.908	19.477
α. Κράτος	11.556	7.584	10.100	12.066	12.682	11.370	9.002	8.823
β. Δημόσιες επιχειρήσεις	6.540	13.231	14.400	14.485	16.672	12.500	7.982	9.055
γ. Τοπική αυτοδιοίκηση κλπ.	1.830	1.425	2.500	3.179	3.336	2.839	1.924	1.599
Γ.II. Αύξομιση αποθεμάτων	13.346	19.280	6.148	6.408	10.846	6.173	3.017	6.455
1. Ιδιωτών	12.760	16.634	8.164	10.640	11.296	6.175	2.584	6.037
2. Δημόσιου	586	2.646	-2.016	-4.232	-450	-2	+433	418
α. Κράτος	218	1.108	-2.635	-4.941	-1.007	-682	-40	-1
β. Δημόσιες επιχειρήσεις	368	1.538	619	709	557	680	+473	419
Ακαθάριστες επενδύσεις στη Χώρα	84.009	111.985	89.148	84.708	93.206	83.392	74.181	84.032

(1) Excluding ships operating over-seas  
+ Provisional data  
++ Estimates

(1) Χωρίς πλοία που λειτουργούν στο εξωτερικό  
+ Προσωρινά στοιχεία  
++ Εκτιμήσεις



Π Ι Ν Α Κ Α Σ 28 Τ Α Β Λ Ε

Ακαθάριστες επενδύσεις πάγιου κεφαλαίου κατά είδος κεφαλαιουχικού αγαθού και κατά φορέα (1)  
Gross fixed capital formation by type of capital goods and by type of purchaser (1)

In million drs.  
At constant 1970 prices

Σε εκατ. δρχ.  
Σε σταθερές τιμές 1970

	1970	1980	1983	1984	1985	1986	1987 <sup>†</sup>	1988 <sup>††</sup>
I. Κατασκευές .....	45.488	54.587	46.049	42.893	44.221	43.899	40.404	43.493
α. Δημόσιες .....	16.582	13.324	17.653	18.862	19.875	17.797	13.350	13.780
β. Ιδιωτικές .....	28.906	41.263	28.396	24.031	24.346	26.102	27.054	29.713
1. Κατοικίες .....	19.740	27.291	21.124	17.083	17.097	19.399	20.041	22.066
α. Δημόσιες .....	297	362	600	612	715	631	627	768
β. Ιδιωτικές .....	19.443	26.929	20.524	16.471	16.382	18.768	19.414	21.298
2. Λοιπά κτίρια .....	9.579	11.622	9.529	9.848	9.241	9.752	9.726	10.159
α. Δημόσιες .....	2.270	1.931	3.647	4.430	3.730	3.753	2.943	2.732
β. Ιδιωτικές .....	7.309	9.691	5.882	5.418	5.511	5.999	6.783	7.427
3. Λοιπά έργα και κατασκευές .....	16.169	15.674	15.396	15.962	17.803	14.748	10.637	11.268
α. Δημόσιες .....	14.015	11.031	13.406	13.820	15.430	13.413	9.780	10.280
β. Ιδιωτικές .....	2.154	4.643	1.990	2.142	2.453	1.335	857	988
II. Εξοπλισμός .....	25.175	38.118	36.951	35.407	38.139	33.320	30.760	34.084
α. Δημόσιες .....	3.344	8.916	9.347	10.868	12.815	8.912	5.558	5.697
β. Ιδιωτικές .....	21.831	29.202	27.604	24.539	25.324	24.408	25.202	28.387
1. Μεταφορικά μέσα .....	6.548	13.987	11.207	9.081	10.354	8.543	7.405	6.878
α. Δημόσιες .....	76	2.548	577	1.422	1.925	775	172	319
β. Ιδιωτικές .....	6.472	11.439	10.630	7.659	8.429	7.768	7.233	6.559
2. Μηχανήματα και λοιπός εξοπλισμός .....	18.627	24.131	25.744	26.326	27.785	24.777	23.355	27.206
α. Δημόσιες .....	3.268	6.368	8.770	9.446	10.890	8.137	5.386	5.378
β. Ιδιωτικές .....	15.359	17.763	16.974	16.880	16.895	16.640	17.969	21.828
Σύνολο .....	70.663	92.705	83.000	78.300	82.360	77.219	71.164	77.577
α. Δημόσιες .....	19.926	22.240	27.000	29.730	32.690	26.709	18.908	19.477
β. Ιδιωτικές .....	50.737	70.465	56.000	48.570	49.670	50.510	52.256	58.100
(1) Χωρίς ποντοπόρα πλοία .....	10.341	17.100	.....	.....	.....	.....	.....	.....

(1) Excluding ships operating overseas

+ Provisional data  
++ Estimates

Π Ι Ν Α Κ Α Σ 29 Τ Α Β Λ Ε

Ακαθάριστες επενδύσεις πάγιου κεφαλαίου κατά κλάδο και κατά φορέα (1)  
Gross fixed capital formation by branch and by type of purchaser (1)

Σε εκατ. δρχ.  
Σε σταθερές τιμές 1970

In million drs.  
At constant 1970 prices

	1970	1980	1983	1984	1985	1986	1987 <sup>†</sup>	1988 <sup>†</sup>	
1. Γεωργία, κτηνοτροφία, δάση, αλιεία, εγγειοβελτιωτικά	7.523	6.169	5.902	7.416	7.571	4.881	3.931	4.173	1. Agriculture, animal breeding, land improvement etc.
α. Δημόσιες	3.468	2.057	2.312	2.395	2.495	2.055	1.667	1.407	a. Public
β. Ιδιωτικές	4.055	4.112	3.590	5.021	5.076	2.826	2.264	2.766	b. Private
2. Ορυχεία, λατομεία	1.471	5.468	3.476	3.408	3.693	1.827	1.703	2.111	2. Mining and quarrying
α. Δημόσιες	404	1.268	2.268	2.314	2.517	1.054	1.093	1.537	a. Public
β. Ιδιωτικές	1.067	4.200	1.208	1.094	1.176	773	610	574	b. Private
3. Μεταποίηση	10.044	14.899	12.208	12.101	11.052	13.033	13.471	15.270	3. Manufacturing
α. Δημόσιες	28	679	360	869	1.180	3.150	1.695	733	a. Public
β. Ιδιωτικές	10.016	14.220	11.848	11.232	9.872	9.883	11.776	14.537	b. Private
4. Ενέργεια, ύδρευση, αποχέτευση	5.091	6.710	9.081	8.864	10.614	7.393	4.399	4.860	4. Electricity, gas, etc.
α. Δημόσιες	4.994	6.710	9.081	8.864	10.614	7.393	4.399	4.860	a. Public
β. Ιδιωτικές	97	-	-	-	-	-	-	-	b. Private
5. Μεταφορές, επικοινωνίες	14.677	19.424	18.570	16.186	18.128	14.847	12.280	12.516	5. Transport and communication
α. Δημόσιες	8.147	8.240	8.041	8.627	9.810	7.357	5.251	6.198	a. Public
β. Ιδιωτικές	6.530	11.184	10.529	7.559	8.318	7.490	7.029	6.318	b. Private
6. Κατοικίες	19.740	27.290	21.124	17.083	17.097	19.399	20.041	22.066	6. Dwellings
α. Δημόσιες	297	361	600	612	715	631	627	768	a. Public
β. Ιδιωτικές	19.443	26.929	20.524	16.471	16.382	18.768	19.414	21.298	b. Private
7. Δημόσια διοίκηση	828	482	733	1.022	1.022	874	597	817	7. Public administration
α. Δημόσιες	828	482	733	1.022	1.022	874	597	817	a. Public
β. Ιδιωτικές	-	-	-	-	-	-	-	-	b. Private
8. Λοιπές δραστηριότητες	11.289	12.263	11.906	12.220	13.183	14.965	14.742	15.764	8. Other service industries
α. Δημόσιες	1.760	2.443	3.605	5.027	4.337	4.195	3.579	3.157	a. Public
β. Ιδιωτικές	9.529	9.820	8.301	7.193	8.846	10.770	11.163	12.607	b. Private
9. Σύνολο	70.663	92.705	83.000	78.300	82.360	77.219	71.164	77.577	9. Total
α. Δημόσιες	19.926	22.240	27.000	29.730	32.690	26.709	18.908	19.477	a. Public
β. Ιδιωτικές	50.737	70.465	56.000	48.570	49.670	50.510	52.256	58.100	b. Private
(1) Χωρίς κοντοπόρα πλοία	10.341	17.100	.....	.....	.....	.....	.....	.....	(1) Excluding ships operating over seas

(1) Χωρίς κοντοπόρα πλοία

♦ Προσωρινά στοιχεία  
♦♦ Εκτιμήσεις

(1) Excluding ships operating over seas

+ Provisional data  
++ Estimates



Π Ι Ν Α Κ Α Σ 30 T A B L E

Κατά κεφαλή ακαθάριστο εθνικό εισόδημα  
Per capita, gross national income

-54-

Έτη Years	Σε τιμές συντελεστών παραγωγής At factor cost		Σε αγοραίες τιμές At market prices	
	Σε δρχ. In drs.	Σε \$ ΗΠΑ In USA \$	Σε δρχ. In drs.	Σε \$ ΗΠΑ In USA \$
	Σε τρέχουσες τιμές At current prices		At current prices	
1970	29.968	999	34.622	1.154
1980	163.893	3.844	183.309	4.299
1981	197.235	3.558	216.772	3.911
1982	241.940	3.623	268.904	4.027
1983	280.671	3.193	315.803	3.593
1984	339.988	3.017	384.764	3.415
1985	413.013	2.989	461.428	3.339
1986	478.784	3.421	543.222	3.882
1987 <sup>+</sup>	539.498	3.984	620.281	4.580
1988 <sup>++</sup>	639.155	4.506	739.548	5.213
Σε σταθερές τιμές 1970 - At constant 1970 prices				
1970	29.968	999	34.622	1.154
1980	44.502	1.483	50.309	1.677
1981	44.068	1.469	49.773	1.659
1982	43.810	1.460	49.428	1.648
1983	43.274	1.442	48.880	1.629
1984	43.946	1.465	49.605	1.654
1985	44.858	1.495	50.554	1.685
1986	44.749	1.492	50.470	1.682
1987 <sup>+</sup>	44.734	1.491	50.433	1.681
1988 <sup>++</sup>	46.748	1.558	52.532	1.751

Στοιχεία πληθυσμού και συναλλαγματικής ισοτιμίας  
Data on population and exchange rates

	1970	1980	1981	1982	1983	1984	1985	1986	1987	1988
	Σε χιλιάδες					In thousands				
Πληθυσμός στο μέσο του έτους Mid-year population	8792,8	9642,5	9729,4	9789,5	9846,6	9895,8	9934,3	9963,6	9983,0	9992,0
	Σε δραχμές					In drachmae				
Μέση συν/κή ισοτιμία \$ ΗΠΑ Average exchange rates of USA \$	30,0	42,64	55,43	66,78	87,89	112,68	138,20	139,95	135,43	141,86

+ Προσωρινά στοιχεία  
++ Εκτιμήσεις

+ Provisional data  
++ Estimates



Κατά κεφαλή εθνική ιδιωτική κατανάλωση και κατανάλωση τροφίμων  
Per capita national private consumption expenditure and food expenditure

Έτη Years	Εθνική ιδιωτική κατανάλωση National private consumption expenditure		Δαπάνες για τρόφιμα Food expenditure	
	Σε δρχ. In drs.	Σε \$ ΗΠΑ In USA \$	Σε δρχ. In drs.	Σε \$ ΗΠΑ In USA \$
	Σε τρέχουσες τιμές At current prices		At current prices	
1970	23.520	784	8.350	278
1973	34.395	1.162	12.630	427
1974	42.620	1.421	15.650	522
1975	50.175	1.554	18.200	563
1976	59.170	1.617	21.200	579
1977	68.200	1.853	23.530	639
1978	80.258	2.184	28.045	763
1979	94.775	2.559	33.694	910
1980	114.556	2.686	42.354	993
1981	142.154	2.564	54.344	980
1982	177.147	2.653	65.671	983
1983	208.557	2.373	75.729	862
1984	248.736	2.207	89.792	797
1985	304.553	2.204	105.073	760
1986 <sup>+</sup>	371.483	2.654	126.749	906
1987 <sup>+</sup>	432.675	3.195	145.449	1.074
1988 <sup>++</sup>	510.858	3.601	166.270	1.172
	Σε σταθερές τιμές 1970 At constant 1970 prices		At constant 1970 prices	
1970	23.520	784	8.350	278
1973	28.150	951	9.250	312
1974	28.240	941	9.260	309
1975	29.500	913	9.520	295
1976	30.660	838	9.580	262
1977	31.580	857	9.430	256
1978	32.942	1.098	9.783	326
1979	33.390	1.113	9.900	330
1980	33.118	1.104	9.866	329
1981	33.491	1.116	9.951	332
1982	34.578	1.153	10.072	336
1983	34.471	1.149	10.049	335
1984	34.883	1.163	9.931	331
1985	36.102	1.203	9.760	325
1986 <sup>+</sup>	36.104	1.203	9.797	327
1987 <sup>+</sup>	36.366	1.212	10.006	334
1988 <sup>++</sup>	37.664	1.255	10.400	347

+ Προσωρινά στοιχεία

++ Εκτιμήσεις

+ Provisional data

++ Estimates



Κατά κεφαλή ακαθάριστες επενδύσεις πάγιου κεφαλαίου κατ'είδος κεφαλαίου  
 ουχικών αγαθών  
 Per capita expenditure on gross fixed capital formation, by type  
 of capital goods

Έτη Years	Συνολικές Total		Κατοικίες Dwellings	Λοιπά κτίρια & κατασκευές Other buildings and constructions	Εξοπλισμός Equipment
	Σε δρχ. In drs.	Σε \$ ΗΠΑ In USA \$	Σε δρχ. In drs.	Σε δρχ. In drs.	Σε δρχ. In drs.
Σε τρέχουσες τιμές			At current prices		
1970	8.036	268	2.245	2.928	2.863
1977	23.787	646	7.433	7.786	8.568
1978	29.480	802	10.263	8.999	10.218
1979	38.665	1.044	13.726	11.934	13.005
1980	42.902	1.006	14.262	13.433	15.207
1981	46.904	846	12.989	17.214	16.701
1982	52.454	785	13.820	16.336	22.298
1983	63.372	721	16.555	20.954	25.853
1984	71.030	630	15.381	26.447	29.202
1985	88.619	641	17.925	33.389	37.305
1986	102.167	730	24.923	37.189	40.054
1987 <sup>+</sup>	105.784	781	28.731	34.814	42.239
1988 <sup>++</sup>	129.370	911	35.146	41.634	52.590
Σε σταθερές τιμές 1970			At constant 1970 prices		
1970	8.036	268	2.245	2.928	2.863
1977	9.233	308	2.839	3.018	3.376
1978	9.661	322	3.189	2.921	3.551
1979	10.381	346	3.306	3.070	4.005
1980	9.614	320	2.830	2.831	3.953
1981	8.813	294	2.205	2.971	3.637
1982	8.591	286	2.084	2.381	4.126
1983	8.429	281	2.145	2.531	3.753
1984	7.912	264	1.726	2.608	3.578
1985	8.290	276	1.721	2.730	3.839
1986	7.750	258	1.947	2.459	3.344
1987 <sup>+</sup>	7.128	238	2.007	2.040	3.081
1988 <sup>++</sup>	7.760	259	2.208	2.144	3.410

+ Προσωρινά στοιχεία

+ Provisional data

++ Εκτιμήσεις

++ Estimates



ΕΙΣΗΓΗΜΕΝΟΙ ΔΕΙΚΤΕΣ ΕΤΗΣΙΟΥ ΠΡΟΪΟΝΤΟΣ ΚΑΙ ΕΘΝΙΚΟΥ ΕΙΣΟΔΗΜΑΤΟΣ

Ετήσιοι δείκτες αξίας ακαθάριστου εγχώριου προϊόντος και εθνικού εισοδήματος σε τιμές συντελεστών παραγωγής, κατά κλάδο οικονομικής δραστηριότητας  
Annual value indices of gross domestic product and national income at factor cost by branch of economic activity


	1977	1978	1979	1980	1981	1982	1983	1984	1985	1986	1987	1988
1. Γεωργία	103,9	125,1	111,9	136,3	121,9	128,9	109,0	127,8	120,7	104,4	113,2	120,2
2. Βιομηχανία	118,4	118,6	128,2	118,2	120,3	117,9	120,8	120,9	123,2	119,3	107,8	117,2
α. Ορυχεία	119,5	112,7	133,5	122,5	128,1	149,9	127,3	135,0	116,5	88,1	125,7	107,7
β. Μεταποίηση	112,8	115,7	124,7	124,5	121,7	117,0	119,1	122,2	122,4	120,6	107,0	118,0
γ. Επιχειρήσεις ηλεκτρισμού, φωταερίου, ύδατος	115,4	116,5	127,6	116,4	153,7	145,1	120,9	119,2	136,6	132,4	111,0	113,1
δ. Κατασκευές	134,0	126,9	134,9	105,6	109,5	106,6	123,8	113,8	123,0	120,8	104,3	119,7
3. Υπηρεσίες	118,8	119,9	122,6	120,7	123,2	126,4	120,1	122,7	123,7	119,7	115,1	118,2
α. Μεταφορές, επικοινωνίες	116,4	118,2	121,2	118,3	124,3	127,9	118,2	118,6	117,2	123,7	115,0	118,0
β. Εμπόριο, τράπεζες	115,5	115,7	120,2	121,9	119,3	124,2	122,9	122,1	123,2	124,0	110,4	113,8
γ. Κατοικίες	117,7	124,3	119,7	121,6	122,7	119,9	111,3	116,7	117,4	121,2	123,8	126,9
δ. Δημόσια διοίκηση, ασφάλεια	121,7	123,1	128,1	120,8	127,8	131,4	117,6	130,2	125,5	112,6	116,0	119,7
ε. Υγεία, εκπαίδευση	125,6	125,0	123,6	117,3	122,7	130,9	125,8	117,8	133,6	117,6	114,6	119,7
στ. Διάφορες υπηρεσίες	122,4	119,9	124,1	122,5	124,1	124,4	123,0	125,8	126,1	118,6	118,5	117,9
4. Ακαθάριστο εγχώριο προϊόν	115,9	120,4	122,5	122,4	122,1	124,2	118,3	123,0	123,0	117,0	112,6	118,2
5. Καθαρό εισόδημα από την αλλοδαπή	121,4	107,1	134,0	130,3	104,2	97,9	52,6	6,1				
6. Ακαθάριστο εθνικό εισόδημα	116,1	119,9	122,8	122,3	121,4	123,4	116,7	121,7	122,0	116,3	112,9	118,6



Π Ι Ν Α Κ Α Σ 34 Τ Α Β Λ Ε

Ετήσιοι δείκτες αξίας ακαθάριστου εθνικού προϊόντος σε αγοραίες τιμές, κατανάλωσης και ακαθάριστων επενδύσεων πάγιου κεφαλαίου  
 Annual value indices of gross national product at market prices, consumption and gross fixed capital formation

	1977	1978	1979	1980	1981	1982	1983	1984	1985	1986	1987	1988
1. Ακαθάριστο εθνικό προϊόν σε αγοραίες τιμές	117,0	120,1	123,3	120,1	119,3	124,8	118,1	122,4	120,4	118,1	114,4	119,3
2. Κατανάλωση	118,3	119,4	120,9	121,6	126,5	125,9	119,4	121,7	123,8	120,2	116,6	119,3
α. Ιδιωτική	117,0	119,2	119,6	122,1	125,2	125,4	118,4	119,9	122,9	122,3	116,7	118,2
β. Δημόσια	123,7	120,4	126,1	119,9	131,6	127,9	122,9	128,2	126,8	113,3	116,5	123,3
3. Ακαθάριστες επενδύσεις πάγιου κεφαλαίου	126,5	125,6	132,8	112,1	110,3	112,5	121,5	112,6	125,2	115,6	103,7	122,4
α. Ιδιωτικές	134,5	125,6	133,0	110,5	105,3	107,5	113,5	102,0	121,2	125,4	115,8	124,8
β. Δημόσιες	104,6	125,5	132,1	117,7	126,8	126,3	140,3	132,9	131,1	102,5	83,9	116,8



Π Ι Ν Α Κ Α Σ 35 T A B L E

Ετήσιοι δείκτες αξίας εγχώριας ιδιωτικής κατανάλωσης κατά λειτουργική διάκριση και κατά τύπο αγαθού  
 Annual value indices of private domestic consumption expenditure by object and by type of expenditure

	1977	1978	1979	1980	1981	1982	1983	1984	1985	1986	1987	1988
I. Κατά λειτουργική διάκριση												
1. Βασικές ανάγκες	113,8	120,2	122,0	121,6	126,8	120,8	115,4	120,1	119,1	121,2	117,7	116,9
α. Τροφήμα	112,7	120,6	121,7	126,9	129,5	121,6	116,0	119,2	117,5	121,0	115,0	114,4
β. Ενδυση, υπόδηση	113,4	115,9	125,8	105,6	117,3	117,4	111,2	125,1	127,9	122,5	122,2	119,6
γ. Στέγαση, θέρμανση, φωτισμός	117,1	122,1	119,0	126,6	126,8	121,0	116,5	119,6	117,6	121,0	122,5	121,6
2. Μη βασικές ανάγκες	121,9	119,5	117,1	122,9	125,2	126,6	119,6	122,2	128,0	124,0	116,5	118,2
α. Ποτά, καπνός	119,3	120,6	113,3	120,2	120,7	130,8	123,1	126,6	124,0	127,5	117,0	127,2
β. Έπιπλα, είδη επίπλωσων κλπ.	117,0	113,5	116,0	121,6	124,4	123,8	124,8	117,0	124,5	122,9	116,2	116,7
γ. Δαπάνες υγείας	116,4	119,0	125,7	115,1	119,7	119,5	121,5	120,1	131,7	127,0	111,7	118,2
δ. Μεταφορές, επικοινωνίες	129,9	122,2	118,5	115,7	127,3	132,4	115,3	119,9	132,7	123,0	107,3	112,9
ε. Αναφυγή, διασκέδαση, μόρφωση	123,3	124,3	104,3	146,8	131,1	126,7	116,4	120,2	125,9	126,9	124,1	118,7
στ. Λοιπά αγαθά και υπηρεσίες	119,7	118,9	123,7	120,1	124,4	121,0	120,7	130,1	127,3	121,4	127,1	119,8
II. Κατά τύπο αγαθού												
1. Διερκή αγαθά	139,3	118,8	105,3	105,9	135,8	142,0	112,5	119,5	139,8	129,7	104,4	109,3
2. Ημιδιερκή αγαθά	115,1	114,5	123,5	111,9	119,3	119,9	114,1	124,1	126,8	124,6	125,7	120,6
3. Μη διερκή αγαθά	114,5	121,0	121,3	126,5	127,9	122,8	118,9	120,8	120,4	122,1	115,8	116,2
4. Υπηρεσίες	118,1	121,1	119,4	123,8	124,1	121,6	116,7	120,6	122,6	120,6	119,5	120,4
Εγχώρια ιδιωτική κατανάλωση	117,3	119,9	119,8	122,1	126,1	123,3	117,3	121,1	123,2	122,6	117,1	117,5

I. By object  
 1. Basic wants  
 a. Food  
 b. Clothing, footwear  
 c. Gross rent, fuel, power  
 2. Non basic wants  
 a. Beverages, tobacco  
 b. Furniture, furnishings, etc.  
 c. Medical care and health  
 d. Transport, communication  
 e. Recreation, entertainment, etc.  
 f. Other goods and services

II. By type of expenditure  
 1. Durable goods  
 2. Semi-durable goods  
 3. Non durable goods  
 4. Services  
 Private domestic consumption expenditure

Π Ι Ν Α Κ Α Σ 36 Τ Α Β Λ Ε

Ετήσιοι δείκτες αξίας επενδύσεων πάγιου κεφαλαίου κατά είδος αγαθού και κατά φορέα  
Annual value indices of fixed capital formation by type of capital goods and by type of purchaser

	1977	1978	1979	1980	1981	1982	1983	1984	1985	1986	1987	1988
I. Κατά είδος κεφαλαιουχικού αγαθού												
1. Κατασκευές	132,6	128,2	134,9	109,0	110,0	100,5	125,1	112,1	123,2	121,4	102,5	120,9
α. Κατοικίες	145,7	139,9	135,4	104,9	91,9	107,1	120,5	93,4	117,0	139,5	115,5	122,4
β. Λοιπά κτίρια	131,0	126,0	143,9	101,1	117,0	89,5	119,7	119,4	109,7	129,7	111,5	116,1
γ. Λοιπά έργα και κατασκευές	115,8	110,0	125,6	126,7	139,4	99,6	134,8	131,0	135,3	104,4	84,8	122,1
2. Εξοπλισμός	117,0	120,8	128,9	118,1	110,8	134,3	116,7	113,5	128,2	107,7	105,7	124,6
α. Μηχανήματα και λοιπός εξοπλισμός	109,8	110,6	133,5	121,1	114,0	123,5	134,7	118,8	125,0	110,4	106,6	129,4
β. Μεταφορικά μέσα	138,0	144,3	120,7	112,1	104,0	159,5	84,3	98,3	139,3	99,2	102,5	107,4
II. Κατά φορέα												
1. Ιδιωτικές	134,5	125,6	133,0	110,5	105,3	107,5	113,5	102,0	121,2	125,4	115,8	124,9
2. Δημόσιες	104,6	125,5	132,1	117,7	126,8	126,3	140,3	132,9	131,1	102,5	83,9	116,8
Ακαθόριστες επενδύσεις πάγιου κεφαλαίου	126,5	125,6	132,8	112,1	110,3	112,5	121,5	112,6	125,2	115,6	103,7	122,4
I. By type of capital goods												
1. Construction												
a. Dwellings												
b. Other buildings												
c. Other construction and works												
2. Equipment												
a. Machinery and other equipment												
b. Transport equipment												
II. By type of purchaser												
1. Private												
2. Public												
Gross fixed capital formation												



Π.Ι.Ν.Α.Κ.Α.Σ. 37 Τ.Α.Β.Λ.Ε

Ετήσιοι δείκτες αξίας δημόσιας κατανάλωσης  
Annual value indices of government final consumption expenditure

	1977	1978	1979	1980	1981	1982	1983	1984	1985	1986	1987	1988
A. Κρατικός Προϋπολογισμός	123,8	119,5	121,9	115,3	133,1	126,7	120,8	125,2	125,6	111,0	115,2	121,9
1. Αποδοχές	124,2	125,1	125,6	120,9	127,7	132,5	121,9	125,5	128,2	111,9	114,0	-
2. Αγαθά και υπηρεσίες	123,2	109,7	114,4	103,2	147,2	113,9	117,9	124,6	118,2	108,5	118,7	-
B. Οργανισμοί Κοινωνικής Ασφάλισης, Τοπικής Αυτοδιοίκησης και λοιπά Ν.Π.Δ.Δ.	123,3	123,9	142,9	134,3	127,2	131,2	129,3	136,2	130,2	118,8	119,3	126,3
1. Αποδοχές	123,3	124,6	134,8	125,3	124,5	128,4	121,9	131,6	128,7	115,3	120,8	123,5
2. Αγαθά και υπηρεσίες	123,6	122,1	165,2	154,5	132,0	135,9	140,9	142,5	132,1	123,1	117,6	129,7
Γ. Δημόσια κατανάλωση (Α+Β)	123,7	120,4	126,1	119,7	131,6	127,9	122,9	128,2	126,8	113,3	116,5	123,3
1. Αποδοχές	124,0	125,0	127,6	121,9	126,9	131,6	121,9	126,9	128,3	112,7	115,7	-
2. Αγαθά και υπηρεσίες	123,2	111,6	123,0	114,8	142,4	120,2	125,4	131,1	123,7	114,6	118,2	-

Π Ι Ν Α Κ Α Σ 38 Τ Α Β Λ Ε

Ετήσιοι δείκτες όγκου ακαθάριστου εγχώριου προϊόντος και εθνικού εισοδήματος σε τιμές συντελεστών παραγωγής, κατά κλάδο οικονομικής δραστηριότητας  
 Annual volume indices of gross domestic product and national income at factor cost by branch of economic activity

	1977	1978	1979	1980	1981	1982	1983	1984	1985	1986	1987	1988
1. Γεωργία	92,6	110,4	93,7	112,8	98,4	102,4	91,1	107,0	101,9	97,2	99,3	106,1
2. Βιομηχανία	104,8	106,3	106,0	97,6	98,5	97,7	100,2	101,2	103,7	100,2	98,3	105,5
α. Ορυχεία	110,6	98,7	110,1	99,1	99,7	105,0	106,8	112,1	101,8	100,4	101,6	111,1
β. Μεταποίηση	101,4	106,6	105,5	100,1	99,7	97,8	98,3	101,2	103,5	99,9	97,6	104,5
γ. Επιχειρήσεις ηλεκτρισμού, φωταερίου, ύδατος	110,0	113,3	106,9	105,6	103,1	103,3	103,8	105,6	106,3	102,6	105,4	106,2
δ. Κατασκευές	112,1	104,3	106,2	86,4	91,7	92,1	103,3	95,1	102,9	99,3	94,3	107,0
3. Υπηρεσίες	104,9	105,4	104,8	102,3	101,7	101,8	103,0	102,9	103,6	102,0	101,0	103,2
α. Μεταφορές, επικοινωνίες	105,3	106,7	107,8	105,3	103,5	100,6	103,5	106,9	106,1	101,7	99,5	103,8
β. Εμπόριο, τράπεζες	103,8	105,1	103,1	99,9	98,7	101,6	105,2	100,5	104,4	103,3	100,7	105,1
γ. Κατοικίες	105,3	105,9	106,4	105,7	104,2	103,5	103,2	102,9	102,2	102,5	102,8	103,0
δ. Δημόσια διοίκηση, ασφάλεια	105,4	104,0	104,9	103,4	103,8	102,7	102,5	104,8	102,2	97,4	100,5	101,3
ε. Υγεία, εκπαίδευση	104,8	103,7	102,0	100,8	101,8	102,7	102,4	98,2	103,2	110,6	103,3	
στ. Διάφορες υπηρεσίες	105,7	107,1	104,7	98,5	99,8	99,7	98,3	102,9	102,1	99,6	100,4	101,9
4. Ακαθάριστο εγχώριο προϊόν	102,9	106,4	103,6	102,1	100,2	100,6	100,4	102,9	103,4	100,8	100,0	104,2
5. Καθαρό εισόδημα από την αλλοδαπή	119,6	93,7	108,2	109,4	90,9	78,5	45,5	4,9				
6. Ακαθάριστο εθνικό εισόδημα	103,3	106,1	103,7	102,2	99,9	100,0	99,4	102,1	102,5	100,1	100,2	104,6

ΕΙΣΗΓΗΓΗΜΕΝΟ ΠΑΡΑΤΗΡΗΤΗΡΙΟ

Ετήσιοι δείκτες όγκου ακαθάριστου εθνικού προϊόντος σε αγοραίες τιμές, κατανάλωσης και ακαθάριστων επενδύσεων πάγιου κεφαλαίου  
 Annual volume indices of gross national product at market prices, consumption and gross fixed capital formation

	1977	1978	1979	1980	1981	1982	1983	1984	1985	1986	1987	1988
1. Ακαθάριστο εθνικό προϊόν σε αγοραίες τιμές	103,8	106,4	103,8	101,9	99,8	99,9	99,5	102,0	102,3	100,1	100,1	104,3
2. Κατανάλωση	104,9	105,3	103,2	100,2	102,9	103,6	100,7	102,0	103,8	100,1	101,1	104,0
α. Ιδιωτική	104,6	105,7	102,6	100,2	102,0	103,9	100,3	101,7	103,9	100,3	100,9	103,7
β. Δημόσια	106,5	103,5	105,8	100,2	106,8	102,3	102,7	103,0	103,2	99,4	101,8	105,6
3. Ακαθάριστες επενδύσεις πάγιου κεφαλαίου	107,8	106,0	108,8	93,5	92,5	98,1	98,7	94,3	105,2	93,8	92,2	109,0
α. Ιδιωτικές	114,3	105,8	108,2	92,2	96,1	95,0	92,9	86,7	102,3	101,7	103,5	111,2
β. Δημόσιες	89,8	106,8	110,9	97,8	100,1	106,9	113,4	110,1	110,0	81,7	70,8	103,0





Π Ι Η Ν Α Κ Α Σ 40 T A B L E

Ετήσιοι δείκτες όγκου εγχώριας ιδιωτικής καταναλωτικής δαπάνης κατά λειτουργική διάκριση και κατά τύπο αγαθού  
 Annual volume indices of private domestic consumption expenditure by object and by type of expenditure

	1977	1978	1979	1980	1981	1982	1983	1984	1985	1986	1987	1988
I. Κατά λειτουργική διάκριση												
1. Βασικές ανάγκες	101,6	104,9	103,6	99,9	101,2	100,7	99,6	100,8	100,6	100,6	102,1	103,3
α. Τρόφιμα	99,9	105,1	102,5	101,0	101,8	101,8	100,4	99,3	98,7	100,7	102,3	104,0
β. Ένδυση, υπόδηση	101,3	101,2	103,6	89,7	96,1	92,0	89,1	99,6	104,3	97,7	98,0	100,4
γ. Στέγαση, θέρμανση, φωτισμός	105,1	107,1	105,6	105,7	103,6	104,0	103,8	103,9	102,1	101,9	103,4	103,4
2. Μη βασικές ανάγκες	108,9	107,7	101,3	101,8	103,9	104,4	99,4	104,5	108,0	100,5	100,4	103,0
α. Ποτά, καπνός	111,0	110,7	102,0	102,6	106,2	107,2	103,1	106,5	107,6	104,3	102,0	99,4
β. Έπιπλα, είδη επίπλω- σεων κλπ.	104,1	101,7	100,9	100,2	101,6	97,3	99,1	96,6	104,3	98,2	99,6	103,9
γ. Δαπάνες υγείας	104,5	103,9	107,0	97,2	97,9	97,0	107,6	100,2	104,9	100,2	107,3	106,8
δ. Μεταφορές, επικοινωνίες	118,8	111,1	100,7	95,5	102,8	109,8	100,7	108,6	114,1	97,6	96,8	103,8
ε. Αναψυχή, διασκέδαση, μόρφωση	108,5	109,5	90,9	120,2	118,4	107,2	92,3	103,9	103,2	106,5	100,5	102,0
στ. Λοιπά αγαθά και υπηρεσίες	101,4	107,2	105,8	99,5	99,8	101,4	96,0	105,8	105,8	99,5	103,0	104,3
II. Κατά τύπο αγαθού												
1. Διάρκη αγαθά	121,0	108,1	87,9	90,8	115,5	115,6	87,9	101,8	116,5	96,5	88,3	100,9
2. Ημι-διάρκη αγαθά	102,7	101,0	103,4	92,4	100,2	94,7	91,1	99,4	105,2	99,4	102,3	103,7
3. Μη διάρκη αγαθά	102,9	107,5	103,5	101,2	102,3	103,4	102,5	102,2	102,5	101,5	103,4	103,8
4. Υπηρεσίες	104,9	106,3	104,8	104,4	101,1	101,2	101,4	104,4	103,4	100,6	100,6	102,5
Εγχώρια ιδιωτική καταναλωτική δαπάνη	104,7	106,2	102,6	100,2	102,4	102,4	99,5	102,6	104,1	100,5	101,2	103,1

Π Ι Ν Α Κ Α Σ 41 T A B L E

Ετήσιοι δείκτες όγκου επενδύσεων πάγιου κεφαλαίου κατά είδος αγαθού και κατά φορέα  
Annual volume indices of fixed capital formation by type of capital goods and by type of purchaser

	1977	1978	1979	1980	1981	1982	1983	1984	1985	1986	1987	1988
I. Κατά είδος κεφαλαιουχικού αγαθού												
1. Κατασκευές	110,7	105,7	105,7	89,7	92,3	86,8	105,3	93,1	103,1	99,3	92,0	107,6
α. Κατοικίες	120,6	113,8	105,0	86,4	78,6	95,1	103,6	80,9	100,1	113,5	103,3	110,1
β. Λοιπά κτίρια	108,4	102,5	111,6	83,3	100,1	79,5	103,0	103,3	93,8	105,5	99,7	104,5
γ. Λοιπά έργα και κατασκευές	98,8	94,6	102,1	102,1	110,2	81,4	109,5	103,7	112,0	82,8	72,1	105,9
2. Εξοπλισμός	103,0	106,5	114,2	99,7	92,9	114,1	91,5	95,8	107,7	87,4	92,3	110,8
α. Μηχανήματα και λοιπός εξοπλισμός	97,6	97,3	117,9	101,9	95,1	104,4	107,4	102,3	105,5	89,2	94,3	116,5
β. Μεταφορικά μέσα	115,4	124,2	108,7	96,1	89,0	132,0	68,2	81,0	114,0	82,5	86,7	92,9
II. Κατά φορέα												
1. Ιδιωτικές	114,3	105,8	108,2	92,2	96,1	95,0	92,9	86,7	102,3	101,7	103,5	111,2
2. Δημόσιες	89,8	106,8	110,9	97,8	100,1	106,9	113,4	110,1	110,0	81,7	70,8	103,0
Ακαθάριστες επενδύσεις πάγιου κεφαλαίου	107,8	106,0	108,8	93,5	92,5	98,1	98,7	94,3	105,2	93,8	92,2	109,0
I. By type of capital goods												
1. Construction												
a. Dwellings												
b. Other buildings												
c. Other construction and works												
2. Equipment												
a. Machinery and other equipment												
b. Transport equipment												
II. By type of purchaser												
1. Private												
2. Public												
Gross fixed capital formation												

Π Ι Ν Α Κ Α Σ 42 Τ Α Β Λ Ε

Ετήσιοι δείκτες όγκου δημόσιας κατανάλωσης

Annual volume indices of government final consumption expenditure

	1977	1978	1979	1980	1981	1982	1983	1984	1985	1986	1987	1988
<b>A. Κρατικός Προϋπολογισμός</b>	106,2	102,6	103,1	96,6	107,3	100,7	100,8	103,4	102,0	98,6	102,2	104,8
1. Αποδοχές	105,5	105,0	104,4	103,1	103,9	103,3	102,9	102,5	102,9	101,9	101,4	-
2. Άγαθά και υπηρεσίες	107,6	98,3	100,6	83,3	116,1	95,5	95,5	105,9	99,7	90,4	104,6	-
<b>B. Οργανισμοί Κοινωνικής Ασφάλισης, Τοπικής Αυτοδιοίκησης και λοιπά Ν.Π.Δ.Δ.</b>	107,8	107,0	116,2	112,4	104,5	106,9	108,3	102,0	106,3	100,8	100,8	108,8
1. Αποδοχές	105,6	104,9	105,9	103,9	102,9	102,5	102,6	105,6	102,9	99,9	101,1	100,3
2. Άγαθά και υπηρεσίες	112,2	111,1	134,7	124,4	106,3	111,9	114,2	98,8	109,8	101,8	100,6	113,8
<b>Γ. Δημόσια κατανάλωση (A+B)</b>	106,5	103,5	105,9	100,2	106,6	102,3	102,7	103,0	103,2	99,3	101,7	105,6
1. Αποδοχές	105,5	104,9	104,7	103,3	103,6	103,1	102,8	103,1	102,9	101,3	101,5	-
2. Άγαθά και υπηρεσίες	108,5	100,8	108,1	94,5	112,5	100,8	102,6	102,9	103,8	95,3	102,7	-



Π Ι Ν Α Κ Α Σ 43 Τ Α Β Λ Ε

Ετήσιοι δείκτες τιμών ακαθάριστου εγχώριου προϊόντος και εθνικού εισοδήματος σε τιμές συντελεστών παραγωγής, κατά κλάδο οικονομικής δραστηριότητας

Annual implicit price indices of gross domestic product and national income at factor cost by branch of economic activity

	1977	1978	1979	1980	1981	1982	1983	1984	1985	1986	1987	1988
1. Γεωργία	112,2	113,3	119,4	120,8	123,9	125,9	119,6	119,4	118,5	107,4	114,0	113,3
2. Βιομηχανία	113,0	111,6	120,9	121,1	122,1	120,7	120,6	119,5	118,8	119,6	109,7	111,1
α. Ορυχεία	108,0	114,2	121,3	123,6	128,5	142,8	119,2	120,4	114,4	87,7	123,7	96,9
β. Μεταποίηση	111,2	108,5	118,2	124,4	122,1	119,6	121,2	120,8	118,3	120,7	109,6	112,9
γ. Επιχειρήσεις ηλεκτρισμού, φωταερίου, ύδατος	104,9	102,8	119,4	110,2	149,1	140,5	116,5	112,9	128,5	129,0	105,3	106,5
δ. Κατασκευές	119,5	121,7	127,0	122,2	119,4	115,7	119,8	119,7	119,5	121,7	110,6	111,9
3. Υπηρεσίες	113,3	113,8	117,0	118,0	121,1	124,2	116,6	119,2	119,4	117,4	114,0	114,5
α. Μεταφορές, επικοινωνίες	110,5	110,8	112,4	112,3	120,1	127,1	114,2	110,9	110,5	121,6	115,6	113,7
β. Εμπόριο, τράπεζες	111,3	110,1	116,7	122,0	121,4	122,2	116,8	121,5	118,0	120,0	109,6	108,3
γ. Κατοικίες	111,8	117,4	112,5	115,0	117,8	115,8	107,8	113,4	114,9	118,2	120,4	123,2
δ. Δημόσια διοίκηση, ασφάλεια	115,5	118,4	122,2	116,8	123,1	127,9	114,7	124,2	122,8	115,6	115,4	118,2
ε. Υγεία, εκπαίδευση	119,8	120,5	121,2	116,4	120,5	127,5	122,9	120,0	129,5	106,3	110,9	
στ. Διάφορες υπηρεσίες	115,8	112,0	118,5	124,4	124,3	124,8	125,1	122,3	123,5	119,1	118,0	115,7
4. Ακαθάριστο εγχώριο προϊόν	112,6	113,2	118,2	119,9	121,9	123,5	117,8	119,5	119,0	116,1	112,6	113,4
5. Καθαρό εισόδημα από την αλλοδαπή	101,5	114,3	123,8	119,1	114,6	124,7	115,6	124,5				
6. Ακαθάριστο εθνικό εισόδημα	112,4	113,0	118,4	119,7	121,5	123,4	117,4	119,2	119,0	116,2	112,7	113,4

Π Ι Ν Α Κ Α Σ 44 Τ Α Β Λ Ε

Ετήσιοι δείκτες τιμών ακαθάριστου εθνικού προϊόντος σε αγοραίες τιμές, κατανάλωσης και ακαθάριστων επενδύσεων πάγιου κεφαλαίου

Annual implicit price indices of gross national product at market prices, consumption and gross fixed capital formation

	1977	1978	1979	1980	1981	1982	1983	1984	1985	1986	1987	1988
1. Ακαθάριστο εθνικό προϊόν σε αγοραίες τιμές	112,7	112,9	118,8	117,9	119,5	124,9	118,7	120,0	117,7	118,0	114,3	114,4
2. Κατανάλωση	112,8	113,4	117,2	121,4	122,9	121,5	118,6	119,3	119,3	120,1	115,3	114,7
α. Ιδιωτική	111,9	112,8	116,6	121,8	122,7	120,7	118,0	117,9	118,3	121,9	115,7	114,0
β. Δημόσια	116,2	116,3	119,2	119,7	123,2	125,0	119,7	124,5	122,9	114,0	114,4	116,8
3. Ακαθάριστες επενδύσεις πάγιου κεφαλαίου	117,3	118,3	122,1	119,9	119,2	114,7	123,1	119,4	119,0	123,2	112,5	112,3
α. Ιδιωτικές	117,7	118,7	122,9	119,8	116,9	113,2	122,2	117,6	118,5	123,3	111,9	112,2
β. Δημόσιες	116,5	117,5	119,1	120,3	126,7	118,1	123,7	120,7	119,2	125,5	118,5	113,4



Ετήσιοι δείκτες τιμών εγχώριας ιδιωτικής καταναλώσεως κατά λειτουργική διάκριση και κατά τύπο αγαθού  
Annual implicit price indices of private domestic consumption expenditure by object and by type of expenditure

	1977	1978	1979	1980	1981	1982	1983	1984	1985	1986	1987	1988
<b>I. Κατά λειτουργική διάκριση</b>												
1. Βασικές ανάγκες	112,0	114,6	117,8	121,7	125,3	120,0	115,9	119,1	118,4	120,5	115,3	113,2
α. Πρόφιμα	112,8	114,7	118,7	125,6	127,2	119,4	115,5	120,0	119,0	120,2	112,4	110,0
β. Ένδυση, υπόδηση	111,9	114,5	121,4	117,7	122,1	127,6	124,8	125,6	122,6	125,4	124,7	119,1
γ. Στέγαση, θέρμανση, φωτισμός	111,4	114,0	112,7	119,8	122,4	116,3	112,2	115,1	115,2	118,7	118,5	117,6
2. Μη βασικές ανάγκες	111,9	111,0	115,9	120,7	120,5	121,3	120,3	116,9	118,5	123,4	116,0	114,8
α. Ποτά, καπνός	107,5	108,9	110,1	117,2	113,7	122,0	119,4	118,9	115,2	122,2	114,7	128,0
β. Έπιπλα, είδη επίπλωσων κλπ.	112,4	111,6	115,0	121,4	122,4	127,2	125,9	121,1	119,4	125,2	116,7	112,3
γ. Δαπάνες υγείας	111,4	114,5	117,5	118,4	122,3	123,2	112,9	119,9	125,5	126,7	104,1	110,7
δ. Μεταφορές, επικοινωνίες	109,3	110,0	117,8	121,2	123,8	120,6	114,5	110,4	116,3	126,0	110,8	108,8
ε. Αναψυχή, διασκέδαση, μόρφωση	113,6	113,5	114,6	122,1	110,7	118,2	126,1	115,7	122,0	119,2	123,5	116,4
στ. Δοκιμά αγαθά και υπηρεσίες	113,0	110,9	116,9	120,7	124,6	119,1	125,7	123,0	120,3	122,0	123,4	114,9
<b>II. Κατά τύπο αγαθού</b>												
1. Διάρκη αγαθά	115,1	109,9	119,8	116,6	117,6	122,8	128,0	117,4	120,0	134,4	118,2	108,3
2. Ημι-διάρκη αγαθά	111,9	113,5	119,4	121,1	119,1	126,6	125,2	124,8	120,5	125,4	122,9	116,3
3. Μη διάρκη αγαθά	111,3	112,6	117,2	125,0	125,0	118,8	116,0	118,2	117,5	120,3	112,0	111,9
4. Υπηρεσίες	112,7	113,9	113,9	118,6	122,7	120,2	115,1	115,5	118,6	119,9	118,8	117,5
Εγχώρια ιδιωτική καταναλώση	112,0	112,9	116,8	121,9	123,1	120,4	117,9	118,0	118,3	122,0	115,7	114,0



Π Ι Ν Α Κ Α Σ 46 Τ Α Β Λ Ε

Ετήσιοι δείκτες τιμών επενδύσεων πάγιου κεφαλαίου κατά είδος αγαθού και κατά φορέα.  
Annual implicit price indices of fixed capital formation by type of capital goods  
and by type of purchaser

	1977	1978	1979	1980	1981	1982	1983	1984	1985	1986	1987	1988
<b>I. Κατά είδος κεφαλαιουχικού αγαθού</b>												
1. Κατασκευές	119,8	121,3	127,6	121,5	119,2	115,8	118,8	120,4	119,4	122,3	111,4	112,4
α. Κατοικίες	120,8	122,9	129,0	121,4	116,9	112,6	116,3	115,5	116,9	122,9	111,8	111,2
β. Λοιπά κτίρια	120,8	122,9	128,9	121,4	116,9	112,6	116,2	115,6	117,0	122,9	111,8	111,1
γ. Λοιπά έργα και κατασκευές	117,2	116,3	123,0	124,1	126,5	122,4	123,1	126,3	120,8	126,1	117,6	115,3
2. Εξοπλισμός	113,6	113,4	112,9	118,8	119,3	117,7	127,5	118,5	119,0	123,2	114,5	112,5
α. Μηχανήματα και λοιπός εξοπλισμός	112,5	113,7	113,2	118,8	119,9	118,3	125,4	116,1	118,5	123,8	113,0	111,1
β. Μεταφορικά μέσα	119,6	116,2	111,0	116,6	116,9	120,8	123,6	121,4	122,2	120,2	118,2	115,6
<b>II. Κατά φορέα</b>												
1. Ιδιωτικές	117,7	118,7	122,9	119,8	116,9	113,2	122,2	117,6	118,5	123,3	111,9	112,3
2. Δημόσιες	116,5	117,5	119,1	120,3	126,7	118,1	123,7	120,7	119,2	125,5	118,5	113,4
Ακαθάριστες επενδύσεις πάγιου κεφαλαίου	117,3	118,3	122,1	119,9	119,2	114,7	123,1	119,4	119,0	123,2	112,5	112,3
<b>I. By type of capital goods</b>												
1. Construction												
a. Dwellings												
b. Other buildings												
c. Other construction and works												
2. Equipment												
a. Machinery and other equipment												
b. Transport equipment												
<b>II. By type of purchaser</b>												
1. Private												
2. Public												
Gross fixed capital formation												

Π Ι Ν Α Κ Α Σ 47 Τ Α Β Λ Ε

Έτησιοι δείκτες τιμών δημόσιας κατανάλωσης  
Annual price indices of government final consumption expenditure

	1977	1978	1979	1980	1981	1982	1983	1984	1985	1986	1987	1988
A. Κρατικός Προϋπολογισμός	116,6	116,5	118,2	119,4	124,0	125,8	119,8	121,1	123,1	112,5	112,7	116,3
1. Αποδοχές	117,7	119,1	120,3	117,8	122,9	128,3	118,4	122,6	124,6	109,8	112,4	117,8
2. Αγαθά και υπηρεσίες	114,9	111,6	113,7	123,9	126,8	119,9	123,4	117,6	118,6	120,0	113,5	111,9
B. Οργανισμοί Κοινωνικής Ασφάλισης, Τοπικής Αυτοδιοίκησης και λοιπά Ν.Π.Δ.Δ.	114,4	115,8	123,0	119,5	121,7	122,7	119,4	133,5	122,5	117,8	118,3	116,1
1. Αποδοχές	116,8	118,8	127,3	120,6	121,0	125,3	118,3	124,6	125,1	115,4	119,5	123,1
2. Αγαθά και υπηρεσίες	110,2	109,9	122,6	124,2	124,2	121,4	123,4	144,2	120,3	120,9	116,9	114,0
Γ. Δημόσια κατανάλωση (A+B)	116,2	116,3	119,1	119,5	123,5	125,0	119,7	124,5	122,9	114,1	114,6	116,8
1. Αποδοχές	117,5	119,2	121,9	118,0	122,5	127,6	118,8	123,1	124,7	111,2	114,0	119,1
2. Αγαθά και υπηρεσίες	113,6	110,7	113,8	121,5	126,6	119,2	122,2	127,4	119,2	120,3	115,1	112,8
A. Central Government												
1. Wages and salaries												
2. Goods and services												
B. Social Insurance Funds, Local Authorities and other Funds												
1. Wages and salaries												
2. Goods and services												
C. Public consumption(A+B)												
1. Wages and salaries												
2. Goods and services												

