

ΕΘΝΙΚΟΙ ΛΟΓΑΡΙΑΣΜΟΙ / NATIONAL ACCOUNTS

ΕΘΝΙΚΟΙ
ΛΟΓΑΡΙΑΣΜΟΙ
ΤΗΣ ΕΛΛΑΔΟΣ

NATIONAL
ACCOUNTS
OF GREECE

στοιχεία • data | 2000 ~ 2006

ΕΘΝΙΚΗ ΣΤΑΤΙΣΤΙΚΗ ΥΠΗΡΕΣΙΑ ΤΗΣ ΕΛΛΑΔΟΣ / NATIONAL STATISTICAL SERVICE OF GREECE
ΠΕΙΡΑΙΑΣ / PIREAS 2008 • ISSN 1109 - 3889

ΕΛΛΗΝΙΚΗ ΔΗΜΟΚΡΑΤΙΑ
ΥΠΟΥΡΓΕΙΟ ΟΙΚΟΝΟΜΙΑΣ ΚΑΙ ΟΙΚΟΝΟΜΙΚΩΝ
ΓΕΝΙΚΗ ΓΡΑΜΜΑΤΕΙΑ
ΕΘΝΙΚΗΣ ΣΤΑΤΙΣΤΙΚΗΣ ΥΠΗΡΕΣΙΑΣ ΤΗΣ ΕΛΛΑΔΟΣ

HELLENIC REPUBLIC
MINISTRY OF ECONOMY AND FINANCE
GENERAL SECRETARIAT OF THE
NATIONAL STATISTICAL SERVICE OF GREECE

X:28 ΕΘΝΙΚΟ ΕΙΣΟΔΗΜΑ ΚΑΙ ΔΑΠΑΝΗ
NATIONAL INCOME AND EXPENDITURE

ΕΘΝΙΚΟΙ ΛΟΓΑΡΙΑΣΜΟΙ ΤΗΣ ΕΛΛΑΔΟΣ
2000 – 2006
NATIONAL ACCOUNTS OF GREECE

ΠΕΙΡΑΙΑΣ—2008—PIREAS



ISSN 1109 – 3889



ΠΙΝΑΚΑΣ ΠΕΡΙΕΧΟΜΕΝΩΝ — TABLE OF CONTENTS

	Σελίδα Page	
ΕΙΣΑΓΩΓΗ	7	INTRODUCTION
Πίνακες		Tables
1. Ακαθάριστο εγχώριο προϊόν	16	1. Gross domestic product
2. Δείκτες ετήσιας μεταβολής	18	2. Annual change indices
3. Βασικά μακροοικονομικά μεγέθη	20	3. Main macroeconomic aggregates
4. Κατά κεφαλή μεγέθη	20	4. Per capita figures
5. Κύρια μεγέθη της γενικής κυβέρνησης (S.13) ...	22	5. Main aggregates of general government (S.13)
5.1.1 Κύρια μεγέθη της κεντρικής κυβέρνησης (S.1311.1)	24	5.1.1 Main aggregates of central government (S.1311.1)
5.1.2 Κύρια μεγέθη των Νομικών Προσώπων Δημοσίου Δικαίου (S.1311.2)	26	5.1.2 Main aggregates of Legal Entities of Public Law (S.1311.2)
5.2 Κύρια μεγέθη των Οργανισμών Τοπικής Αυτοδιοίκησης (S.1313)	28	5.2 Main aggregates of Local Authorities (S.1313)
5.3 Κύρια μεγέθη οργανισμών κοινωνικής ασφάλισης και νοσοκομείων (S.1314)	30	5.3 Main aggregates of social security funds and hospitals (S.1314)
6. Τελική κατανάλωση	32	6. Final consumption
7.1 Τελική καταναλωτική δαπάνη νοικοκυριών, κατά λειτουργικό σκοπό και διάρκεια, σε τρέχουσες τιμές	34	7.1 Final consumption expenditure, by purpose and durability, at current prices
7.2 Τελική καταναλωτική δαπάνη νοικοκυριών, κατά λειτουργικό σκοπό και διάρκεια, σε σταθερές τιμές προηγούμενου έτους	36	7.2 Final consumption expenditure, by purpose and durability, at constant prices of the previous year
8. Τελική καταναλωτική δαπάνη νοικοκυριών	38	8. Final consumption expenditure of households
9. Ακαθάριστος σχηματισμός κεφαλαίου	40	9. Gross capital formation
10. Εισαγωγές – εξαγωγές αγαθών και υπηρεσιών ..	42	10. Imports – exports of goods and services
11. Μη χρηματοπιστωτικοί λογαριασμοί κατά θεσμικό τομέα, σε τρέχουσες τιμές	44	11. Non-financial accounts by institutional sector, at current prices
12. Ακαθάριστη προστιθέμενη αξία, κατά κλάδο (A17)	58	12. Gross value added, by industry (A17)
13. Ακαθάριστη προστιθέμενη αξία και τα συστατικά της, σε τρέχουσες τιμές	60	13. Gross value added and its components, at current prices
14. Απασχόληση	74	14. Employment
15.1 Πίνακες προσφοράς και χρήσεων – προσφορά, σε τρέχουσες τιμές	76	15.1 Supply and use tables – supply, at current prices
15.2 Πίνακες προσφοράς και χρήσεων – προσφορά, σε σταθερές τιμές προηγούμενου έτους	90	15.2 Supply and use tables – supply, at constant prices of the previous year
16.1 Πίνακες προσφοράς και χρήσεων – χρήσεις, σε τρέχουσες τιμές	102	16.1 Supply and use tables – uses, at current prices
16.2 Πίνακες προσφοράς και χρήσεων – χρήσεις, σε σταθερές τιμές προηγούμενου έτους	116	16.2 Supply and use tables – uses, at constant prices of the previous year

ΕΙΣΑΓΩΓΗ

I. ΕΘΝΙΚΟΙ ΛΟΓΑΡΙΑΣΜΟΙ

Οι Εθνικοί Λογαριασμοί είναι μία ολοκληρωμένη και συστηματική ποσοτική περιγραφή των οικονομικών φαινομένων που συμβαίνουν σε μια οικονομία κατά τη διάρκεια μίας συγκεκριμένης χρονικής περιόδου.

Η μέτρηση των συνολικών μεγεθών της οικονομίας, όπως: το εθνικό εισόδημα, η κατανάλωση, η αποταμίευση, η επένδυση κλπ., είναι αποτέλεσμα των οικονομικών εξελίξεων των τελευταίων 50 ετών. Το 1953 καταρτίστηκε από τον ΟΗΕ το πρώτο τυποποιημένο σύστημα και, στη συνέχεια, ο ΟΟΣΑ το 1958 εξέδωσε το «Σύστημα Εθνικών Λογαριασμών». Το σύστημα αυτό αναθεωρήθηκε το 1968 από τα Ηνωμένα Έθνη. Το Στατιστικό Γραφείο των Ευρωπαϊκών Κοινοτήτων προσαρμοσε τούτο στις ανάγκες του ανεπτυγμένου επιπέδου και της δομής των κρατών μελών της ΕΕ και εισήγαγε το Ευρωπαϊκό Σύστημα Λογαριασμών (ΕΣΛ–ΕΣΑ) 1970. Αυτό αναθεωρήθηκε στην έκδοση ΕΣΛ 1979. Στη δεκαετία του 90 καταρτίστηκε από τον ΟΗΕ και άλλους διεθνείς οργανισμούς το Σύστημα Εθνικών Λογαριασμών (ΣΕΛ–SNA), έκδοσης 1993. Στη συνέχεια, με βάση αυτό κυκλοφόρησε η έκδοση του νέου ΕΣΛ 1995.

Η εισαγωγή του συστήματος των Εθνικών Λογαριασμών στην Ελλάδα έγινε το έτος 1953. Αργότερα, το σύστημα του ΟΟΣΑ του 1958 υιοθετήθηκε ως πρότυπο.

Σύμφωνα με τον Κανονισμό του Συμβουλίου της ΕΕ αριθ. 2223/96 της 25ης Ιουνίου 1996 περί Ευρωπαϊκού Συστήματος Εθνικών και Περιφερειακών Λογαριασμών της Κοινότητας, από τον Απρίλιο 1999 όλα τα κράτη μέλη έχουν την υποχρέωση να εφαρμόζουν το νέο σύστημα ΕΣΛ 1995 με πρώτο έτος αναφοράς το 1995.

Τα στοιχεία που παρουσιάζονται στους πίνακες που ακολουθούν αποτελούν ένα μέρος των αποτελεσμάτων των Εθνικών Λογαριασμών για την περίοδο 2000 – 2006.

Το έτος 2000 υπολογίστηκε σαν νέο έτος βάσης για τους Εθνικούς Λογαριασμούς. Τα στοιχεία του έτους 2000 είναι οριστικά, ενώ τα στοιχεία των επόμενων ετών 2001 – 2006 είναι προσωρινά.

Η μεθοδολογία κατάρτισης των αποτελεσμάτων βασίζεται στη χρήση τεχνικών εισροών – εκροών και, ειδικότερα, σε ένα ολοκληρωμένο σύστημα πινάκων προσφοράς και χρήσεων για κάθε ένα προϊόν. Στο πλαίσιο των τεχνικών αυτών καταρτίζονται για κάθε έτος:

- η μήτρα απασχόλησης κατά κλάδο παραγωγής,
- η μήτρα παραγωγής κατά κλάδο και κατά προϊόν,
- η μήτρα των ενδιάμεσων εισροών κατά κλάδο και κατά προϊόν,
- οι λογαριασμοί παραγωγής και δημιουργίας εισοδήματος κατά κλάδο,
- οι λογαριασμοί κατά θεσμικό τομέα.

II. ΒΑΣΙΚΑ ΧΑΡΑΚΤΗΡΙΣΤΙΚΑ ΤΟΥ ΕΣΛ 1995

II.1 ΤΑΞΙΝΟΜΗΣΕΙΣ ΟΙΚΟΝΟΜΙΚΩΝ ΜΟΝΑΔΩΝ ΚΑΙ ΣΥΝΑΛΛΑΓΩΝ

ΤΑΞΙΝΟΜΗΣΕΙΣ ΟΙΚΟΝΟΜΙΚΩΝ ΜΟΝΑΔΩΝ

Στο ΕΣΛ η βασική μονάδα που χρησιμοποιείται για την ανάλυση της οικονομικής συμπεριφοράς είναι η θεσμική μονάδα.

Μια μονάδα θεωρείται ως θεσμική αν διαθέτει αυτονομία στη λήψη αποφάσεων όσον αφορά στην κύρια δραστηριότητά της, δηλαδή αν μπορεί να κατέχει περιουσιακά στοι-

INTRODUCTION

I. NATIONAL ACCOUNTS

The National Accounts is an integrated and systematic quantitative description of the economic phenomena, occurring in an economy during a specific time period.

The measurement of the aggregates of the economy, such as: national income, consumption, savings, investment, etc. is the result of the economic activities effected, during the last 50 years. In 1953 the UNO issued the first standardized system, while in 1958 the OECD issued the "System of National Accounts". The latter was revised in 1968 by the UNO. The Statistical Office of the European Communities adjusted it to meet the needs of the EU member states and issued the European System of Accounts (ESA 1970). Later, this was adjusted to the ESA 1979. In the 90's UNO along with other international organizations presented the SNA (1993 edition). On the basis of the SNA 1993, the EU published the edition of new ESA 1995.

The introduction of the National Accounts System in Greece was made in 1953. Later, the 1958 OECD system was adopted as a pattern.

According to the Council Regulation (EC) N 2223/96 of 25 June 1996 on the European System of National and Regional Accounts in the Community, starting with April 1999 all member states are obliged to implement the new ESA 1995 system with 1995 as the first reference year.

Data presented in the following tables comprise a part of the National Accounts results for the period 2000 – 2006.

The year 2000 is calculated as the new base year for the National Accounts. Data for the year 2000 are final, while the data for the following years 2001 – 2006 are provisional.

The inventory for compiling the results is based on the implementation of input – output techniques with special reference to an integrated system of supply and use tables for each one of the homogeneous products. Additionally, in the framework of the above techniques, each year the following data are compiled:

- employment matrix by production industry,
- production matrix by industry and by product,
- intermediate inputs matrix by industry and by product,
- production and distribution accounts by industry,
- accounts by sector.

II. MAIN FEATURES OF THE ESA 1995

II.1 CLASSIFICATIONS OF ECONOMIC UNITS AND TRANSACTIONS

CLASSIFICATIONS OF ECONOMIC UNITS

In the European System of Accounts the main unit used for the analysis of economic behaviour is the institutional unit.

An institutional unit may be defined as an economic entity that has decision making autonomy in respect of its principal function – that is, it is capable in its own right, of

χεία, να αναλαμβάνει υποχρεώσεις και να μετέχει σε οικονομικές δραστηριότητες και συναλλαγές με άλλες μονάδες, και είναι σε θέση να τηρεί πλήρη σειρά λογαριασμών.

Οι θεσμικές μονάδες ομαδοποιούνται σε θεσμικούς τομείς με βάση την κύρια δραστηριότητά τους.

Οι θεσμικοί τομείς που διακρίνει το ΕΣΛ 1995 είναι:

- Μη χρηματοδοτικές εταιρείες (S.11):

Παραγωγή εμπορεύσιμων αγαθών και μη χρηματοπιστωτικών υπηρεσιών.

- Χρηματοδοτικές εταιρείες (S.12):

Χρηματοπιστωτική διαμεσολάβηση και άλλες συναφείς υπηρεσίες.

- Γενική κυβέρνηση (S.13):

Παραγωγή μη εμπορεύσιμων υπηρεσιών και αναδιανομή του εισοδήματος και του πλούτου.

- Νοικοκυριά (S.14):

Προσφορά εργασίας – Κατανάλωση – Παραγωγή εμπορεύσιμων αγαθών και υπηρεσιών.

- Μη κερδοσκοπικά ιδρύματα που εξυπηρετούν τα νοικοκυριά / ΜΚΙΕΝ (S.15):

Παραγωγή μη εμπορεύσιμων υπηρεσιών. Κύρια πηγή εσόδων οι εθελοντικές εισφορές των νοικοκυριών.

- Αλλοδαπή (S.2):

Δεν αποτελεί πραγματικό τομέα. Καταγράφονται μόνο οι συναλλαγές με την Εθνική Οικονομία.

Για τη λεπτομερή ανάλυση της παραγωγικής διεργασίας, το ΕΣΛ χρησιμοποιεί έναν άλλο τύπο μονάδας, την τοπική μονάδα οικονομικής δραστηριότητας.

Μια τοπική μονάδα οικονομικής δραστηριότητας ομαδοποιεί όλα τα μέρη μίας θεσμικής μονάδας, με την ιδιότητά τους ως παραγωγού, που βρίσκονται σε μία ή σε γειτονικές τοποθεσίες και που συμβάλλουν στην πραγματοποίηση μιας ορισμένης δραστηριότητας. Μία θεσμική μονάδα περιέχει μία ή περισσότερες τοπικές μονάδες οικονομικής δραστηριότητας. Μία τοπική μονάδα οικονομικής δραστηριότητας ανήκει σε μία και μόνο μία θεσμική μονάδα.

Οι τοπικές μονάδες οικονομικής δραστηριότητας ομαδοποιούνται σε κλάδους.

Στους πίνακες που περιέχονται στο δημοσίευμα χρησιμοποιούνται οι ταξινομήσεις A17 και A31 για τους κλάδους και P31 για τα προϊόντα. Οι ακολουθούμενες ταξινομήσεις των κλάδων και των προϊόντων είναι αυτές που απαιτούνται από το ΕΣΛ 1995. (Στους Ελληνικούς Εθνικούς Λογαριασμούς η πιο αναλυτική ταξινόμηση που χρησιμοποιείται αφορά 214 κλάδους που παράγουν 474 προϊόντα).

ΤΑΞΙΝΟΜΗΣΗ ΣΥΝΑΛΛΑΓΩΝ

Μια συναλλαγή είναι μια οικονομική ροή είτε μεταξύ θεσμικών μονάδων είτε στο εσωτερικό μιας θεσμικής μονάδας.

Το ΕΣΛ ταξινομεί τις συναλλαγές σε τρεις βασικές κατηγορίες:

Συναλλαγές προϊόντων (αγαθών και υπηρεσιών): περιγράφουν την προέλευση (εγχώρια παραγωγή και εισαγωγές) και τις χρήσεις (ενδιάμεση ανάληψη, τελική κατανάλωση, σχηματισμό κεφαλαίου ή εξαγωγές) των προϊόντων.

- Παραγωγή αγαθών και υπηρεσιών (P.1)
- Ενδιάμεση ανάληψη (P.2)
- Τελική κατανάλωση
 - Δαπάνη τελικής κατανάλωσης (P.3)
 - Πραγματική τελική κατανάλωση (P.4)
- Ακαθάριστος σχηματισμός κεφαλαίου (P.5)
 - Ακαθάριστες επενδύσεις πάγιου κεφαλαίου (P.51)

owning assets, incurring liabilities and engaging in economic activities and in transactions with other entities – and is in a position to keep a complete set of accounts.

The institutional units are grouped into institutional sectors on the basis of their principal function.

The institutional sectors distinguished in the ESA 95 are:

- Non-financial corporations (S.11):

Production of market goods and non-financial services.

- Financial corporations (S.12):

Financial intermediation and auxiliary financial services.

- General government (S.13):

Production of non-market services and redistribution of income and wealth.

- Households (S.14):

Supply of labour – Final consumption – Production of market goods and services.

- Non-profit institutions serving households – NPISH (S.15):

Production of non-market services. Main resources voluntary contributions from households.

- Rest of the world (S.2):

Not a real sector. Only the transactions with National Economy are recorded.

In addition, for the detailed analysis of production, the ESA uses the local kind of activity units (local KAUs).

A local KAU groups all the parts of an institutional unit by their capacity as producer, which parts are located in a single or closely located sites, and which contribute to the performance of a specific activity. An institutional unit contains one or more entire local KAUs. A local KAU belongs to one and only one institutional unit.

Local KAUs are grouped into industries.

At the tables presented in this publication, the classifications used are A17 and A31 for the industries and P31 for the products. The implemented industries and products classifications are those required by ESA 1995. (In the Greek National Accounts the most analytical classification used, refers to 214 production industries producing 474 homogeneous products).

CLASSIFICATION OF TRANSACTIONS

A transaction is an economic flow, that is, an interaction between institutional units or an action within an institutional unit.

Three main categories of transactions are distinguished in the ESA:

Transactions in products (goods and services): which describe the origin (domestic output and imports) and use (intermediate consumption, final consumption, capital formation or exports) of products.

- Output of goods and services (P.1)
- Intermediate consumption (P.2)
- Final consumption
 - Final consumption expenditure (P.3)
 - Actual final consumption (P.4)
- Gross capital formation (P.5)
 - Gross fixed capital formation (P.51)

- Μεταβολές αποθεμάτων (P.52)
- Εξαγωγές αγαθών και υπηρεσιών (P.6)
- Εισαγωγές αγαθών και υπηρεσιών (P.7)

Διανεμητικές συναλλαγές: περιγράφουν με ποιον τρόπο η προστιθέμενη αξία που δημιουργείται από την παραγωγή κατανέμεται στην εργασία, στο κεφάλαιο και στο δημόσιο τομέα, καθώς και την αναδιανομή του εισοδήματος και του πλούτου.

- Εισόδημα εξαρτημένης εργασίας (D.1)
Μισθοί και ημερομίσθια (D.11)
Κοινωνικές εισφορές εργοδοτών (D.12)
- Φόροι επί της παραγωγής και των εισαγωγών (D.2)
Φόροι επί των προϊόντων (D.21)
ΦΠΑ (D.211)
Φόροι και δασμοί επί των εισαγωγών (D.212)
Φόροι στα προϊόντα (D.214)
Λοιποί φόροι επί της παραγωγής (D.29)
- Επιδοτήσεις (D.3)
- Εισόδημα περιουσίας (D.4)
- Τρέχοντες φόροι σε εισόδημα και πλούτο (D.5)
- Κοινωνικές εισφορές και παροχές (D.6)
- Λοιπές τρέχουσες μεταβιβάσεις (D.7)
- Διόρθωση για τη μεταβολή της καθαρής συμμετοχής των νοικοκυριών στα αποθεματικά των συνταξιοδοτικών ταμείων (D.8)
- Κεφαλαιακές μεταβιβάσεις (D.9)

Χρηματοπιστωτικές συναλλαγές: περιγράφουν την καθαρή απόκτηση χρηματοπιστωτικών περιουσιακών στοιχείων.

- Νομισματικός χρυσός και Ειδικά τραβηκτικά δικαιώματα (ΕΤΔ) (F.1)
- Μετρητά και καταθέσεις (F.2)
- Χρεόγραφα εκτός από μετοχές (F.3)
- Δάνεια (F.4)
- Μετοχές και άλλοι τίτλοι συμμετοχής (F.5)
- Τεχνικά ασφαλιστικά αποθεματικά (F.6)
- Λοιποί λογαριασμοί εισπρακτέοι – πληρωτέοι (F.7)

II.2 ΣΥΣΤΗΜΑ ΛΟΓΑΡΙΑΣΜΩΝ

Το ΕΣΛ χρησιμοποιεί τους λογαριασμούς για να καταγράψει τις ροές και τα αποθέματα. Κάθε λογαριασμός συνδέεται με μια σημαντική πλευρά της οικονομικής ζωής και είναι ισοσκελισμένος είτε εξ ορισμού είτε μέσω κάποιου εξισωτικού μεγέθους. Οι λογαριασμοί παρουσιάζονται με κάποια σειρά και το εξισωτικό μέγεθος κάθε λογαριασμού μεταφέρεται στον επόμενο.

Το ΕΣΛ προκειμένου να καταρτίσει τους λογαριασμούς εφαρμόζει ορισμένους κανόνες καταγραφής των συναλλαγών. Οι λογαριασμοί έχουν σχήμα «Τ» και αποτελούνται από δύο πλευρές. Ο όρος «πόροι» χρησιμοποιείται στη δεξιά πλευρά, όπου καταγράφονται οι συναλλαγές, οι οποίες αυξάνουν την αξία των οικονομικών απαιτήσεων μιας οικονομικής μονάδας. Ο όρος «χρήσεις» χρησιμοποιείται για την αριστερή πλευρά, όπου καταγράφονται οι συναλλαγές, οι οποίες μειώνουν την αξία των οικονομικών απαιτήσεων. Για τους χρηματοπιστωτικούς λογαριασμούς χρησιμοποιείται ο όρος «περιουσιακά στοιχεία» στην αριστερή πλευρά και ο όρος «υποχρεώσεις» στη δεξιά πλευρά. Εφαρμόζεται ακόμα η αρχή της διπλής εγγραφής των συναλλαγών, όπου κάθε ροή πρέπει να καταγραφεί δύο φορές, μία στους πόρους και μία στις χρήσεις.

Η πλήρης ακολουθία των λογαριασμών για τους θεσμικούς τομείς αποτελείται από τους τρέχοντες λογαριασμούς, τους λογαριασμούς συσσώρευσης και τους ισολογισμούς.

- Changes in inventories (P.52)
- Exports of goods and services (P.6)
- Imports of goods and services (P.7)

Distributive transactions: which describe how value added generated by production is distributed to labour, capital and government and the redistribution of income and wealth.

- Compensation of employees (D.1)
Wages and salaries (D.11)
Employers' social contributions (D.12)
- Taxes on production and imports (D.2)
Taxes on products (D.21)
VAT (D.211)
Taxes on imports (D.212)
Taxes on products (D.214)
Other taxes on production (D.29)
- Subsidies (D.3)
- Property income (D.4)
- Current taxes on income and wealth (D.5)
- Social contributions and benefits (D.6)
- Other current transfers (D.7)
- Adjustment for the change in net equity of households in pension funds reserves (D.8)
- Capital transfers (D.9)

Financial transactions: which describe the net acquisition of financial assets or the net incurrence of liabilities for each type of financial instrument.

- Monetary gold and Special drawing rights (SDR) (F.1)
- Currency and deposits (F.2)
- Securities other than shares (F.3)
- Loans (F.4)
- Shares and other equity (F.5)
- Insurance technical reserves (F.6)
- Other accounts receivable – payable (F.7)

II.2 THE SYSTEM OF ACCOUNTS

The ESA uses the accounts in order to record flows and stocks. Each account is associated to an important aspect of the economic life and is balanced either by definition or via a balancing item. The accounts are presented in a specific sequence and the balancing item of each account is transferred to the next one.

The ESA, in order to compile the accounts, applies certain rules for the recording of the transactions. The accounts are "T" shaped and consist of two sides. The term "resources" is used at the right-hand side, which depicts the transactions increasing the value of the assets of an economic unit. The term "uses" is used at the left-hand side, which depicts the transactions reducing the value of the liabilities. For the financial accounts, the term "liabilities" is used at the right-hand side and the term "assets" at the left-hand side. Additionally, the rule of double recording of transactions is applied, according to which each flow must be recorded twice, once as resources and once as uses.

The full sequence of accounts for the institutional sectors is composed of current accounts, accumulation accounts and balance sheets.

Οι τρέχοντες λογαριασμοί αφορούν στην παραγωγή, τη δημιουργία, τη διανομή και αναδιανομή και τη χρήση του εισοδήματος.

Οι λογαριασμοί συσσώρευσης καταγράφουν τις μεταβολές των χρηματικών και μη περιουσιακών στοιχείων, καθώς και των υποχρεώσεων.

Οι ισολογισμοί καταγράφουν τα αποθέματα των περιουσιακών στοιχείων και υποχρεώσεων στην αρχή και το τέλος μιας λογιστικής περιόδου.

Current accounts deal with the production, generation, distribution, redistribution and the use of income.

Accumulation accounts cover changes in assets and liabilities and changes in net worth.

Balance sheets present stocks of assets and liabilities and net worth.

ΛΟΓΑΡΙΑΣΜΟΙ ACCOUNTS				ΕΞΙΣΩΤΙΚΑ ΜΕΓΕΘΗ BALANCING ITEMS
I. Τρέχοντες Λογαριασμοί Current accounts	Παραγωγής Production			Προστιθέμενη Αξία (ΑΕΠ) Value added (GDP)
	Διανομής και χρήσης εισοδήματος Distribution and use of income	Πρωτογενούς διανομής Primary distribution of income	Δημιουργίας εισοδήματος Generation of income	Λειτουργικό πλεόνασμα/ Μεικτό εισόδημα Operating surplus/ Mixed income
			Κατανομής πρωτογενούς εισοδήματος Allocation of primary income	Ισοζύγιο πρωτογενών εισοδημάτων (Εθνικό εισόδημα) Balance of primary income (National income)
		Δευτερογενούς διανομής Secondary distribution of income		Διαθέσιμο εισόδημα Disposable income
		Αναδιανομής σε είδος Redistribution of income in kind		Διορθωμένο διαθέσιμο εισόδημα Adjusted disposable income
	Χρήσης Use of income		Αποταμίευση—Saving	
II. Λογαριασμοί Συσσώρευσης Accumulation accounts	Κεφαλαίου Capital			Καθαρός δανεισμός Net lending(+)/borrowing(-)
	Χρηματοπιστωτικός Financial			Καθαρή μεταβολή χρημ/κών απαιτήσεων και υποχρεώσεων Net lending(+)/borrowing(-)
III. Ισολογισμοί Balance sheet				Καθαρή θέση—Net worth

II.3 ΤΟ ΠΛΑΙΣΙΟ ΕΙΣΡΟΩΝ – ΕΚΡΟΩΝ

Το πλαίσιο εισροών – εκροών αποτελείται από πίνακες προσφοράς και χρήσεων κατά κλάδο, πίνακες που συνδέουν τους πίνακες προσφοράς και χρήσεων με τους λογαριασμούς των θεσμικών τομέων και από συμμετρικούς πίνακες εισροών – εκροών κατά κλάδο (προϊόν).

Οι πίνακες προσφοράς και χρήσεων δείχνουν πώς η παραγωγή και οι ενδιάμεσες εισροές των κλάδων αναλύονται κατά τύπο προϊόντων και πώς η εγχώρια και εισαγόμενη προσφορά αγαθών και υπηρεσιών κατανέμεται μεταξύ των χρήσεων, ενδιάμεσων και τελικών, συμπεριλαμβανομένων των εξαγωγών.

Παράδειγμα τέτοιων πινάκων αποτελούν:

- Οι μήτρες παραγωγής και χρήσεων
- Τα ισοζύγια προσφοράς και χρήσεων

II.3 THE INPUT – OUTPUT FRAMEWORK

The input – output framework consists of supply and use tables by industry, tables linking the supply and use tables to the sector accounts and symmetric input – output tables by industry (product).

Supply and use tables are matrices showing how the output of industries is broken down by type of products and how the domestic and imported supply of goods and services is allocated between various intermediate or final uses, including exports.

Such tables are:

- The make matrix and the use matrix
- The supply and use balances

Ο συμμετρικός πίνακας εισροών – εκροών είναι μια μήτρα προϊόν κατά προϊόν ή κλάδος κατά κλάδο, η οποία περιγράφει με μεγάλη λεπτομέρεια τις εγχώριες παραγωγικές διεργασίες και τις συναλλαγές προϊόντων της εθνικής οικονομίας.

Υπάρχει μια σημαντική εννοιολογική διαφορά μεταξύ ενός συμμετρικού πίνακα εισροών – εκροών και ενός πίνακα προσφοράς και χρήσεων: στον πίνακα προσφοράς και χρήσεων σχετίζονται προϊόντα με κλάδους, ενώ στο συμμετρικό πίνακα εισροών – εκροών σχετίζονται προϊόντα με προϊόντα ή κλάδοι με κλάδους.

III. ΜΕΘΟΔΟΙ ΥΠΟΛΟΓΙΣΜΟΥ ΤΟΥ ΑΕΠ ΜΕ ΒΑΣΗ ΤΟ ΕΣΛ

Το Ακαθάριστο Εγχώριο Προϊόν (ΑΕΠ) εκτιμάται με τις ακόλουθες μεθόδους:

- Παραγωγής
- Δαπάνης
- Εισοδήματος

Με τη χρησιμοποίηση των τεχνικών εισροών – εκροών και των λογαριασμών του συστήματος, αυτές οι τρεις μέθοδοι εφαρμόζονται ταυτόχρονα μέσω μιας συνθετικής διαδικασίας.

Με την εφαρμογή αυτών των τεχνικών, επιτυγχάνεται από μέρους της Γ.Γ. ΕΣΥΕ η τήρηση των αρχών του ΕΣΛ 1995 και συνεπώς, η εναρμόνιση και η βελτίωση της συγκρισιμότητας του ΑΕΠ, η αξιοπιστία των εκτιμήσεων και η βελτίωση της πληρότητας των στοιχείων της ελληνικής οικονομίας.

Καθίσταται, λοιπόν, προφανές, ότι οι Εθνικοί Λογαριασμοί ως σύστημα σχηματίζουν το πλαίσιο μέσα στο οποίο καταγράφονται οι τρέχουσες λειτουργίες της οικονομικής δραστηριότητας.

IV. ΑΠΟΤΙΜΗΣΗ ΤΩΝ ΣΥΝΑΛΛΑΓΩΝ

Λόγω του κόστους μεταφοράς, των εμπορικών περιθωρίων και των φόρων και επιδοτήσεων, ο παραγωγός και ο χρήστης ενός προϊόντος βλέπουν συνήθως διαφορετικά την αξία του. Για την αποφυγή προβλημάτων το σύστημα καταγράφει όλες τις χρήσεις σε αγοραίες τιμές, ενώ η παραγωγή καταγράφεται σε βασικές τιμές.

Η βασική τιμή ενός προϊόντος ισούται με το άθροισμα του κόστους των αγαθών και υπηρεσιών που χρησιμοποιήθηκαν και της αμοιβής των συντελεστών που απαιτούνται για την παραγωγή μιας μονάδας του προϊόντος αυτού. Η βασική τιμή δεν περιλαμβάνει τους φόρους επί του προϊόντος, περιλαμβάνει, όμως, τις επιδοτήσεις.

Η τιμή παραγωγού είναι η βασική τιμή συν τους φόρους επί των προϊόντων μείον τις επιδοτήσεις.

Η τιμή αγοραστή είναι η τιμή με την οποία επιβαρύνεται ο αγοραστής προκειμένου να αγοράσει μία μονάδα προϊόντος. Είναι η βασική τιμή συν τα μεταφορικά και εμπορικά περιθώρια, συν τους φόρους επί των προϊόντων μείον τις επιδοτήσεις.

Βασική τιμή
+
Καθαροί φόροι επί του προϊόντος
=
Τιμή παραγωγού
+
Εμπορικά και μεταφορικά περιθώρια και μη εκπεστέος ΦΠΑ
=
Τιμή αγοραστή

A symmetric input – output table is a product by product or industry by industry matrix describing the domestic production processes and the transactions in products of the national economy in great detail.

There is one major conceptual difference between a symmetric input – output table and a combined supply and use table: in the supply and use table, the statistics relate products to industries, while in the symmetric input – output table the statistics relate products to products or industries to industries.

III. METHODS USED FOR THE ESTIMATION OF GDP ON THE BASIS OF THE ESA

The estimation of Gross Domestic Product (GDP) is made through the following methods :

- Production
- Expenditure
- Income

Using the input – output techniques and the accounts of the system, these three methods are applied simultaneously in the framework of a synthetic procedure.

Through the new system, the NSSG pursues the establishment of the ESA 1995 rules and therefore, the harmonization and improvement of the GDP comparability, the reliability of estimates thereof and the progress in the completion of data on the greek economy.

It becomes evident, therefore, that the National Accounts as a system, form the framework within which the current functions of the economic activity are recorded.

IV. VALUATION OF TRANSACTIONS

Because of transport costs, trade margins and taxes less subsidies on products, the producer and the user of a given product usually perceive its value differently. In order to keep as close as possible to the views of the transactors, the system records all uses at purchaser's prices, which include transport costs, trade margins and taxes less subsidies on products, while output is recorded at basic prices, which exclude these elements.

Basic price equals the sum of costs of the goods and services and the compensation of the productive factors necessary for the production of a unit of a product. Subsidies are included in basic prices, while taxes are excluded.

Producer's price is the basic price plus taxes minus subsidies on products.

Purchasers' price is the price with which the purchaser is charged, in order to buy one product unit. It is the basic price plus transport costs, trade margins and taxes less subsidies on products.

Basic Price
+
Taxes less subsidies on product
=
Producer's Price
+
Transport costs, trade margins and not deductible VAT
=
Purchasers' Price

Κατά τύπο συναλλαγής οι αποτιμήσεις που εφαρμόζονται παρουσιάζονται στη συνέχεια:

Προϊόν

Η αποτίμηση γίνεται σε βασικές τιμές.

Ενδιάμεση ανάλωση

Αποτιμάται σε τιμές αγοραστή.

Τελική κατανάλωση

Οι δαπάνες αγοράς των νοικοκυριών αποτιμώνται σε τιμές αγοραστή.

Οι δαπάνες από ιδιοπαραγωγή ή ίδια επιχείρηση αποτιμώνται σε βασικές τιμές.

Οι τελικές καταναλωτικές δαπάνες του Δημοσίου και των ΜΚΙΕΝ αποτιμώνται με βάση το κόστος που προκύπτει κατά την παραγωγή των μη εμπορεύσιμων προϊόντων τους, συν τη δαπάνη για προϊόντα που παρέχονται στα νοικοκυριά μέσω παραγωγών εμπορεύσιμου προϊόντος (κοινωνικές μεταβιβάσεις σε είδος).

Ακαθάριστες επενδύσεις πάγιου κεφαλαίου

Οι ακαθάριστες επενδύσεις πάγιου κεφαλαίου αποτιμώνται σε τιμές αγοραστή, συμπεριλαμβανομένων των εξόδων μεταφοράς, εγκατάστασης και λοιπών εξόδων σχετικών με τη μεταβίβαση ιδιοκτησίας.

Εάν οι επενδύσεις παράγονται για ίδιο λογαριασμό, αποτιμώνται σε βασικές τιμές παρόμοιων περιουσιακών στοιχείων και αν αυτές δεν είναι διαθέσιμες, με βάση το κόστος παραγωγής.

Οι δαπάνες για άυλα πάγια περιουσιακά στοιχεία αποτιμώνται ως εξής:

Οι δαπάνες για μεταλλευτικές έρευνες αποτιμώνται με βάση το συνολικό κόστος για την έρευνα, όπως είναι το κόστος για τις δοκιμαστικές γεωτρήσεις, αεροπορικές έρευνες, χαρτογραφήσεις κλπ.

Οι δαπάνες για προγράμματα Η/Υ και για μεγάλες βάσεις δεδομένων αποτιμώνται με βάση τις τιμές αγοραστή, όταν αγοράζονται από την αγορά, και σε βασικές τιμές, όταν παράγονται στο εσωτερικό της επιχείρησης.

Οι δαπάνες για ψυχαγωγικά πρωτότυπα (κινηματογραφικές και βιντεοσκοπικές δραστηριότητες) αποτιμώνται με βάση το κόστος παραγωγής.

Αυξομειώσεις αποθεμάτων

Τα αποθέματα σε χέρια παραγωγών αποτιμώνται σε βασικές τιμές. Τα αποθέματα σε χέρια εμπόρων αποτιμώνται σε τιμές αγοραστή που καταβάλλει ο έμπορος και τα αποθέματα σε χέρια χρηστών αποτιμώνται σε τιμές αγοραστή που καταβάλλει ο χρήστης.

Εισαγωγές – εξαγωγές αγαθών και υπηρεσιών

Οι εισαγωγές και οι εξαγωγές αγαθών πρέπει να αποτιμώνται «ελεύθερα στο πλοίο» (fob) στα σύνορα της χώρας εξαγωγής. Η τιμή αυτή καλύπτει:

- την αξία των αγαθών σε βασικές τιμές
- το κόστος μεταφοράς και διανομής μέχρι τα σύνορα, περιλαμβανομένου του κόστους φόρτωσης στα πλοία ή σε άλλα διεθνή μέσα μεταφοράς (στο μέτρο που οι δαπάνες αυτές δεν καλύπτονται από τον εισαγωγέα, μη μόνιμο κάτοικο, ή από το διεθνή μεταφορέα)
- τυχόν καθαρούς φόρους επί των εξαγωγών.

Εντούτοις, οι πηγές των στοιχείων των εισαγωγών (τα τελωνειακά δεδομένα για τις τρίτες χώρες και το ενδοκοινοτικό εμπόριο για τις χώρες της ΕΕ) αναφέρονται στην αξία cif στα σύνορα της χώρας εισαγωγής.

Η τιμή cif είναι η τιμή ενός αγαθού που παραδίδεται στα

Valuation according to the type of transaction:

Output

Output is valued at basic prices.

Intermediate consumption

Intermediate consumption is valued at purchasers' prices.

Final consumption

Final consumption expenditure of households is valued at purchasers' prices.

Retained goods or services for own consumption are valued at basic prices.

Final consumption expenditures by General Government and NPISHs are equal to the sum of their non-market output, plus the expenditure on products supplied to households via market producers (i.e. social transfers in kind).

Gross fixed capital formation

GFCF is valued at purchasers' prices including installation charges and other costs of ownership transfer.

When produced on own-account formation is valued at the basic prices of similar fixed assets or at the production costs, if such prices are not available.

Acquisition of intangible fixed assets is valued in different ways:

For mineral exploration: by the costs of actual test drillings and borings, and the costs incurred to make it possible to carry out tests, such as aerial or other surveys.

For computer software: by purchasers' prices when purchased on the market, or at its estimated basic price (or at its costs of production if not feasible) when developed in-house.

For entertainment, literary or artistic originals: valued at the (basic) prices after deducting any costs of ownership transfer incurred by the seller.

Changes in inventories

Changes in inventories are valued at basic prices when at producers' disposal. At purchasers' prices when at traders' or users' disposal.

Imports and exports of goods and services

Imports and exports of goods are to be valued at the border of the exporting country (fob). This value consist of:

- The value of the goods at basic prices
- The related transport and distributive services up to the point of the border, including the cost of loading on to a carrier for onward transportation

- Any taxes less subsidies on the goods exported.

However, imports of goods in both data sources (customs data for extra-EU trade and INTRASTAT information for intra-EU trade), are valued at the cost–insurance–freight (cif) price at the border of the importing country.

The cif price is the price of a good delivered at the

σύνορα της χώρας εισαγωγής, πριν από την πληρωμή τυχόν δασμών εισαγωγής ή άλλων φόρων εισαγωγών ή εμπορικών και μεταφορικών περιθωρίων στο εσωτερικό της χώρας.

Εφόσον οι αξίες fob χρησιμοποιούνται μόνο στο πιο συγκεντρωτικό επίπεδο και οι αξίες cif σε επίπεδο προϊόντος, η αναπροσαρμογή cif/fob εφαρμόζεται μόνο στο πιο συγκεντρωτικό επίπεδο.

Οι εισαγωγές υπηρεσιών αποτιμώνται σε τιμές αγοραστή και οι εξαγωγές υπηρεσιών σε βασικές τιμές.

V. ΑΠΟΤΙΜΗΣΗ ΣΕ ΣΤΑΘΕΡΕΣ ΤΙΜΕΣ

Στο σύστημα των οικονομικών λογαριασμών όλες οι ροές και τα αποθέματα εκφράζονται σε νομισματικές μονάδες. Η νομισματική μονάδα, αν και αποτελεί τη μόνη κοινή μονάδα μέτρησης για τις διάφορες συναλλαγές που καταχωρούνται στο σύστημα των Εθνικών Λογαριασμών, απ' ενός δεν είναι σταθερή διαχρονικά και απ' ετέρου δεν μπορεί να αποτελέσει μέτρο διεθνών συγκρίσεων. Έτσι, για την αποτελεσματική μέτρηση των μεταβολών των οικονομικών μεγεθών πρέπει να γίνεται διάκριση μεταξύ των μεταβολών που οφείλονται αποκλειστικά στις μεταβολές των τιμών και όλων των υπολοίπων που ορίζονται ως μεταβολές του όγκου.

Ως προτιμότερο μέτρο για τις μεταβολές τόσο του όγκου όσο και των τιμών προτείνονται οι δείκτες όγκου και τιμών του Fisher. Οι αλυσωτοί δείκτες όγκου του Laspeyres και δείκτες τιμών του Paasche αποτελούν αποδεκτές εναλλακτικές επιλογές.

Οι ακόλουθες έννοιες ορίζονται στο ΕΣΛ στα πλαίσια της μέτρησης του όγκου και των τιμών:

Το έτος βάσης είναι εκείνο που οι τρέχουσες αξίες του εφαρμόζονται ως σταθμίσεις για τις μετρήσεις των τιμών και του όγκου.

Το έτος αναφοράς είναι εκείνο που χρησιμοποιείται για την παρουσίαση μιας χρονολογικής σειράς στοιχείων σε σταθερές τιμές.

Στο σύστημα κατάρτισης των Ελληνικών Εθνικών Λογαριασμών, εκτιμώνται κάθε έτος οι σταθερές τιμές με έτος βάσης το προηγούμενο έτος.

Τα στοιχεία αυτά επιτρέπουν την κατάρτιση των παρακάτω δεικτών μεταβολών:

- Αλυσωτοί δείκτες αξίας

Οι δείκτες αυτοί εκφράζουν την ετήσια μεταβολή της αξίας κάθε συναλλαγής και υπολογίζονται διαιρώντας την αξία μίας συναλλαγής κατά το έτος (T) σε τρέχουσες τιμές διά της αξίας της αντίστοιχης συναλλαγής κατά το έτος (T-1) σε τρέχουσες τιμές.

- Αλυσωτοί δείκτες όγκου

Οι δείκτες αυτοί εκφράζουν την ετήσια μεταβολή του όγκου κάθε συναλλαγής και υπολογίζονται διαιρώντας την αξία μίας συναλλαγής κατά το έτος (T) σε σταθερές τιμές του προηγούμενου έτους διά της αξίας της αντίστοιχης συναλλαγής κατά το έτος (T-1) σε τρέχουσες τιμές.

- Αλυσωτοί δείκτες τιμών

Οι δείκτες αυτοί εκφράζουν την ετήσια μεταβολή της τιμής κάθε συναλλαγής και υπολογίζονται διαιρώντας την αξία μίας συναλλαγής κατά το έτος (T) σε τρέχουσες τιμές διά της αξίας της αντίστοιχης συναλλαγής κατά το έτος (T) σε σταθερές τιμές του προηγούμενου έτους.

Για τους δείκτες που περιγράφηκαν παραπάνω, ισχύει η σχέση:

$$\text{Δείκτης αξίας} = \text{Δείκτης Όγκου} \times \text{Δείκτης Τιμής}$$

Για τους χρήστες που ενδιαφέρονται για την κατάρτιση χρονολογικών σειρών σε σταθερές τιμές ενός έτους αναφοράς, επισημαίνεται ότι με τους αλυσωτούς δείκτες είναι δυνατόν να καταρτιστούν χρονολογικές σειρές δεικτών (αξίας, όγκου, τιμών) σε ένα έτος αναφοράς, όποιο και αν είναι αυτό, συνδέοντάς τους πολλαπλασιαστικά.

frontier of the importing country before the payment of any import duties or other taxes on imports or trade and transport margins within the country.

As fob values are only used at the most aggregate level and cif values are used at the product level the cif/fob adjustment has only to be applied at the most aggregate level.

Imports of services are valued at purchasers' prices and exports of services at basic prices.

V. VALUATION AT CONSTANT PRICES

In a system of economic accounts, all the flows and stocks are expressed in monetary units. The monetary unit is the only common denominator, which can be used to value the extremely diverse transactions recorded in the accounts and to derive meaningful balancing items. The problem when using the monetary unit as a measuring one is that this unit is neither a stable nor an international standard. It is then necessary to distinguish, in the value changes for certain economic aggregates, the changes arising solely from price changes from the remainder, which is called the change in volume.

The preferred measure for year to year changes in volume and price is a Fisher volume and price index. Chain indices that use Laspeyres volume indices to measure changes in volume and Paasche price indices to measure year to year price movements provide acceptable alternatives to Fisher indices.

The following concepts are defined in ESA in the context of price and volume measurement:

The base year is the year of which the values are used as weights.

The reference year is the year, which is used for the presentation of a time series data at constant prices.

In the Greek National Accounts system the constant values are estimated annually with the previous year as base year.

This data can be used in order to calculate the following evolution indices:

- Chain value indices

These indices present the annual value evolution of its transaction. They are estimated by dividing the value of the transaction of the year (T) at current prices by the value of the corresponding transaction of the year (T-1) at current prices.

- Chain volume indices

These indices present the annual volume evolution of its transaction. They are estimated by dividing the value of the transaction of the year (T) at constant prices of the preceding year by the value of the corresponding transaction of the year (T-1) at current prices.

- Chain price indices

These indices present the annual price evolution of its transaction. They are estimated by dividing the value of the transaction of the year (T) at current prices by the value of the corresponding transaction of the year (T) at constant prices of the preceding year.

For the above described indices, the following identity holds:

$$\text{Value index} = \text{Volume Index} \times \text{Price Index}$$

For the users interested in the compilation of time series at constant prices of a reference year, it is noted that by implementing the chain indices it is possible to compile a time series of indices (value, volume, price) in one reference year by "chaining".

ΠΙΝΑΚΕΣ

TABLES

Η μετατροπή σε ευρώ έχει γίνει για όλη την περίοδο χρησιμοποιώντας την αμετάκλητα σταθερή σχέση: 1 ευρώ = 340,75 δραχ.
For the whole time series the conversion into euro has been done using the irrevocably fixed conversion rate: 1 euro = 340,75 drs.



1. Ακαθάριστο εγχώριο προϊόν

Σε εκατομμύρια ευρώ

Κωδ. ESA 95	I. Τρέχουσες τιμές	2000	2001*	2002*
	ΠΡΟΣΕΓΓΙΣΗ ΠΑΡΑΓΩΓΗΣ			
P.1	Παραγωγή αγαθών και υπηρεσιών (σε βασικές τιμές)	216.062	229.813	247.284
P.2	Ενδιάμεση ανάλωση (σε αγοραίες τιμές)	95.680	101.069	108.034
B.1	Ακαθάριστη προστιθέμενη αξία (σε βασικές τιμές)	120.382	128.744	139.250
D.21	Φόροι επί των προϊόντων	18.518	19.526	20.262
D.31	Επιδοτήσεις επί των προϊόντων	- 2.619	- 2.011	- 1.926
	ΠΡΟΣΕΓΓΙΣΗ ΔΑΠΑΝΗΣ			
P.3	Τελική καταναλωτική δαπάνη	122.899	131.325	141.741
	<i>Νοικοκυριών</i>	<i>97.354</i>	<i>104.259</i>	<i>111.359</i>
	<i>ΜΚΙΕΝ</i>	<i>1.274</i>	<i>1.637</i>	<i>1.726</i>
	<i>Γενικής Κυβέρνησης</i>	<i>24.271</i>	<i>25.430</i>	<i>28.656</i>
P.5	Ακαθάριστος σχηματισμός κεφαλαίου	31.778	32.022	34.630
P.51	<i>Ακαθάριστος σχηματισμός πάγιου κεφαλαίου</i>	<i>29.450</i>	<i>31.387</i>	<i>35.341</i>
P.52	<i>Μεταβολή αποθεμάτων</i>	<i>2.328</i>	<i>634</i>	<i>- 711</i>
P.6	Εξαγωγές αγαθών και υπηρεσιών	33.882	35.060	33.174
P.7	Εισαγωγές αγαθών και υπηρεσιών	52.277	52.147	51.960
	ΠΡΟΣΕΓΓΙΣΗ ΕΙΣΟΔΗΜΑΤΟΣ			
D.1	Αμοιβές εξαρτημένης εργασίας	45.313	49.388	54.957
B.2	Ακαθάριστο λειτουργικό πλεόνασμα / μικτό εισόδημα	74.678	79.022	84.118
D.2	Φόροι επί της παραγωγής και των εισαγωγών	19.293	20.219	20.794
D.3	Επιδοτήσεις	3.003	2.370	2.282
B.1*g	ΑΚΑΘΑΡΙΣΤΟ ΕΓΧΩΡΙΟ ΠΡΟΪΟΝ σε αγοραίες τιμές	136.281	146.260	157.586

	II. Σταθερές τιμές προηγούμενου έτους	2000	2001*	2002*
	ΠΡΟΣΕΓΓΙΣΗ ΠΑΡΑΓΩΓΗΣ			
P.1	Παραγωγή αγαθών και υπηρεσιών (σε βασικές τιμές)		223.068	240.022
P.2	Ενδιάμεση ανάλωση (σε αγοραίες τιμές)		97.612	106.222
B.1	Ακαθάριστη προστιθέμενη αξία (σε βασικές τιμές)		125.456	133.800
D.21	Φόροι επί των προϊόντων		18.933	20.078
D.31	Επιδοτήσεις επί των προϊόντων		- 1.987	- 1.908
	ΠΡΟΣΕΓΓΙΣΗ ΔΑΠΑΝΗΣ			
P.3	Τελική καταναλωτική δαπάνη		127.439	137.601
	<i>Νοικοκυριών</i>		<i>101.500</i>	<i>108.644</i>
	<i>ΜΚΙΕΝ</i>		<i>1.582</i>	<i>1.679</i>
	<i>Γενικής Κυβέρνησης</i>		<i>24.357</i>	<i>27.278</i>
P.5	Ακαθάριστος σχηματισμός κεφαλαίου		31.267	34.055
P.51	<i>Ακαθάριστος σχηματισμός πάγιου κεφαλαίου</i>		<i>30.648</i>	<i>34.734</i>
P.52	<i>Μεταβολή αποθεμάτων</i>		<i>- 619</i>	<i>- 679</i>
P.6	Εξαγωγές αγαθών και υπηρεσιών		32.965	32.368
P.7	Εισαγωγές αγαθών και υπηρεσιών		49.269	52.056
B.1*g	ΑΚΑΘΑΡΙΣΤΟ ΕΓΧΩΡΙΟ ΠΡΟΪΟΝ σε αγοραίες τιμές		142.402	151.970

* Προσωρινά στοιχεία.

1. Gross domestic product

In million euro

2003*	2004*	2005*	2006*	I. Current prices
				PRODUCTION APPROACH
266.851	289.196	308.586	331.339	Output of goods and services (at basic prices)
114.250	123.420	130.569	141.240	Intermediate consumption (at purchasers' prices)
152.601	165.775	178.017	190.098	Gross value added (at basic prices)
20.784	21.598	22.722	25.416	Taxes on products
-2.127	-2.148	-2.130	-1.529	Subsidies on products
				EXPENDITURE APPROACH
151.339	162.405	173.800	185.813	Final consumption expenditure
119.991	128.638	138.475	149.453	Households
1.946	2.174	2.340	2.500	NPISH
29.402	31.594	32.986	33.860	General Government
41.750	45.773	47.261	55.056	Gross capital formation
41.625	45.196	46.539	55.160	Gross fixed capital formation
125	577	722	-104	Changes in inventories
34.764	40.335	43.107	46.868	Exports of goods and services
56.594	63.289	65.560	73.752	Imports of goods and services
				INCOME APPROACH
59.086	65.122	70.186	76.743	Compensation of employees
93.318	100.411	107.634	115.055	Gross operating surplus / mixed income
21.342	22.147	23.345	26.150	Taxes on production and imports
2.489	2.454	2.555	3.963	Subsidies
171.258	185.225	198.609	213.985	GROSS DOMESTIC PRODUCT at market prices

2003*	2004*	2005*	2006*	II. Constant prices of the previous year
				PRODUCTION APPROACH
257.635	278.337	296.729	319.437	Output of goods and services (at basic prices)
111.499	119.616	125.100	135.462	Intermediate consumption (at purchasers' prices)
146.135	158.721	171.629	183.975	Gross value added (at basic prices)
21.340	22.734	22.825	24.478	Taxes on products
-1.954	-2.358	-2.127	-1.513	Subsidies on products
				EXPENDITURE APPROACH
147.073	157.904	168.290	179.535	Final consumption expenditure
116.830	125.610	134.007	144.366	Households
1.862	2.112	2.256	2.422	PNPISH
28.380	30.182	32.027	32.747	General Government
40.917	44.695	46.193	53.349	Gross capital formation
40.797	44.119	45.502	53.447	Gross fixed capital formation
121	576	692	-99	Changes in inventories
33.991	39.156	41.418	45.317	Exports of goods and services
56.460	62.657	63.575	71.261	Imports of goods and services
165.521	179.097	192.327	206.940	GROSS DOMESTIC PRODUCT at market prices


* Provisional data.

2. Δείκτες ετήσιας μεταβολής

Κωδ. ESA 95	I. Αποπληθωριστές	2001*	2002*	2003*
	ΠΡΟΣΕΓΓΙΣΗ ΠΑΡΑΓΩΓΗΣ			
P.1	Παραγωγή αγαθών και υπηρεσιών (σε βασικές τιμές)	103,0	103,0	103,6
P.2	Ενδιάμεση ανάλωση (σε αγοραίες τιμές)	103,5	101,7	102,5
B.1	Ακαθάριστη προστιθέμενη αξία (σε βασικές τιμές)	102,6	104,1	104,4
D.21	Φόροι επί των προϊόντων	103,1	100,9	97,4
D.31	Επιδότησεις επί των προϊόντων	101,2	101,0	108,9
	ΠΡΟΣΕΓΓΙΣΗ ΔΑΠΑΝΗΣ			
P.3	Τελική καταναλωτική δαπάνη	103,0	103,0	102,9
	<i>Νοικοκυριών</i>	102,7	102,5	102,7
	<i>ΜΚΙΕΝ</i>	103,5	102,8	104,5
	<i>Γενικής Κυβέρνησης</i>	104,4	105,1	103,6
P.5	Ακαθάριστος σχηματισμός κεφαλαίου	102,4	101,7	102,0
P.51	<i>Ακαθάριστος σχηματισμός πάγιου κεφαλαίου</i>	102,4	101,7	102,0
P.52	<i>Μεταβολή αποθεμάτων</i>	—	—	—
P.6	Εξαγωγές αγαθών και υπηρεσιών	106,4	102,5	102,3
P.7	Εισαγωγές αγαθών και υπηρεσιών	105,8	99,8	100,2
B.1*g	ΑΚΑΘΑΡΙΣΤΟ ΕΓΧΩΡΙΟ ΠΡΟΪΟΝ σε αγοραίες τιμές	102,7	103,7	103,5

	II. Δείκτες όγκου	2001*	2002*	2003*
	ΠΡΟΣΕΓΓΙΣΗ ΠΑΡΑΓΩΓΗΣ			
P.1	Παραγωγή αγαθών και υπηρεσιών (σε βασικές τιμές)	103,2	104,4	104,2
P.2	Ενδιάμεση ανάλωση (σε αγοραίες τιμές)	102,0	105,1	103,2
B.1	Ακαθάριστη προστιθέμενη αξία (σε βασικές τιμές)	104,2	103,9	104,9
D.21	Φόροι επί των προϊόντων	102,2	102,8	105,3
D.31	Επιδότησεις επί των προϊόντων	75,9	94,9	101,4
	ΠΡΟΣΕΓΓΙΣΗ ΔΑΠΑΝΗΣ			
P.3	Τελική καταναλωτική δαπάνη	103,7	104,8	103,8
	<i>Νοικοκυριών</i>	104,3	104,2	104,9
	<i>ΜΚΙΕΝ</i>	124,2	102,6	107,9
	<i>Γενικής Κυβέρνησης</i>	100,4	107,3	99,0
P.5	Ακαθάριστος σχηματισμός κεφαλαίου	98,4	106,4	118,2
P.51	<i>Ακαθάριστος σχηματισμός πάγιου κεφαλαίου</i>	104,1	110,7	115,4
P.52	<i>Μεταβολή αποθεμάτων</i>	—	—	—
P.6	Εξαγωγές αγαθών και υπηρεσιών	97,3	92,3	102,5
P.7	Εισαγωγές αγαθών και υπηρεσιών	94,2	99,8	108,7
B.1*g	ΑΚΑΘΑΡΙΣΤΟ ΕΓΧΩΡΙΟ ΠΡΟΪΟΝ σε αγοραίες τιμές	104,5	103,9	105,0

* Προσωρινά στοιχεία.

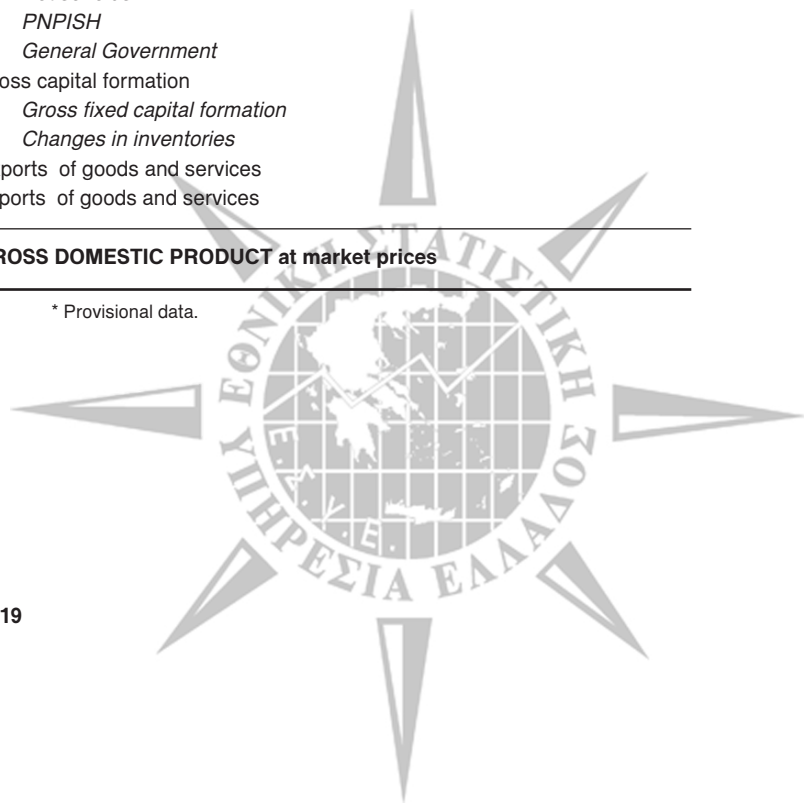


2. Annual change indices

2004*	2005*	2006*	I. Price deflators
			PRODUCTION APPROACH
103,9	104,0	103,7	Output of goods and services (at basic prices)
103,2	104,4	104,3	Intermediate consumption (at purchasers' prices)
104,4	103,7	103,3	Gross value added (at basic prices)
95,0	99,5	103,8	Taxes on products
91,1	100,2	101,1	Subsidies on products
			EXPENDITURE APPROACH
102,9	103,3	103,5	Final consumption expenditure
102,4	103,3	103,5	<i>Households</i>
102,9	103,7	103,2	<i>NPISH</i>
104,7	103,0	103,4	<i>General Government</i>
102,4	102,3	103,2	Gross capital formation
102,4	102,3	103,2	<i>Gross fixed capital formation</i>
—	—	—	<i>Changes in inventories</i>
103,0	104,1	103,4	Exports of goods and services
101,0	103,1	103,5	Imports of goods and services
103,4	103,3	103,4	GROSS DOMESTIC PRODUCT at market prices

2004*	2005*	2006*	II. Volume indices
			PRODUCTION APPROACH
104,3	102,6	103,5	Output of goods and services (at basic prices)
104,7	101,4	103,7	Intermediate consumption (at purchasers' prices)
104,0	103,5	103,3	Gross value added (at basic prices)
109,4	105,7	107,7	Taxes on products
110,9	99,0	71,0	Subsidies on products
			EXPENDITURE APPROACH
104,3	103,6	103,3	Final consumption expenditure
104,7	104,2	104,3	<i>Households</i>
108,6	103,8	103,5	<i>PNPISH</i>
102,7	101,4	99,3	<i>General Government</i>
107,1	100,9	112,9	Gross capital formation
106,0	100,7	114,8	<i>Gross fixed capital formation</i>
—	—	—	<i>Changes in inventories</i>
112,6	102,7	105,1	Exports of goods and services
110,7	100,5	108,7	Imports of goods and services
104,6	103,8	104,2	GROSS DOMESTIC PRODUCT at market prices

* Provisional data.



3. Βασικά μακροοικονομικά μεγέθη

Σε εκατομμύρια ευρώ

Κωδ. ESA 95	Σε τρέχουσες τιμές	2000	2001*	2002*
B.1*g	ΑΚΑΘΑΡΙΣΤΟ ΕΓΧΩΡΙΟ ΠΡΟΪΟΝ σε αγοραίες τιμές	136.281	146.259	157.586
D.1,D.3,D.4	Πρωτογενή εισοδήματα που εισπράττονται από την αλλοδαπή	6.948	6.141	5.220
D.1,D.2,D.4	Πρωτογενή εισοδήματα που πληρώνονται στην αλλοδαπή	6.581	5.930	5.697
B.5*g	ΑΚΑΘΑΡΙΣΤΟ ΕΘΝΙΚΟ ΕΙΣΟΔΗΜΑ σε αγοραίες τιμές	136.648	146.470	157.108
K.1	Αποσβέσεις πάγιου κεφαλαίου	15.541	16.926	17.948
B.5n	ΚΑΘΑΡΟ ΕΘΝΙΚΟ ΕΙΣΟΔΗΜΑ σε αγοραίες τιμές	121.107	129.544	139.160
D.5,D.6,D.7	Τρέχουσες μεταβιβάσεις που εισπράττονται από την αλλοδαπή . . .	3.100	3.058	2.467
D.5,D.6,D.7	Τρέχουσες μεταβιβάσεις που πληρώνονται στην αλλοδαπή	1.482	1.467	1.557
B.6n	ΚΑΘΑΡΟ ΕΘΝΙΚΟ ΔΙΑΘΕΣΙΜΟ ΕΙΣΟΔΗΜΑ	122.725	131.135	140.070
P.3	Τελική καταναλωτική δαπάνη	122.899	131.325	141.741
B.8n	ΚΑΘΑΡΗ ΑΠΟΤΑΜΙΕΥΣΗ	- 174	- 189	- 1.671
D.9	Κεφαλαιακές μεταβιβάσεις που εισπράττονται από την αλλοδαπή .	3.415	2.005	1.714
D.9	Κεφαλαιακές μεταβιβάσεις που πληρώνονται στην αλλοδαπή	87	126	145
P.5	Ακαθάριστος σχηματισμός κεφαλαίου	31.778	32.022	34.630
K.1	Αποσβέσεις πάγιου κεφαλαίου	15.541	16.926	17.948
B.9n	ΚΑΘΑΡΗ ΧΟΡΗΓΗΣΗ(+)/ ΚΑΘΑΡΗ ΛΗΨΗ (-) ΔΑΝΕΙΩΝ	- 13.083	- 13.406	- 16.784

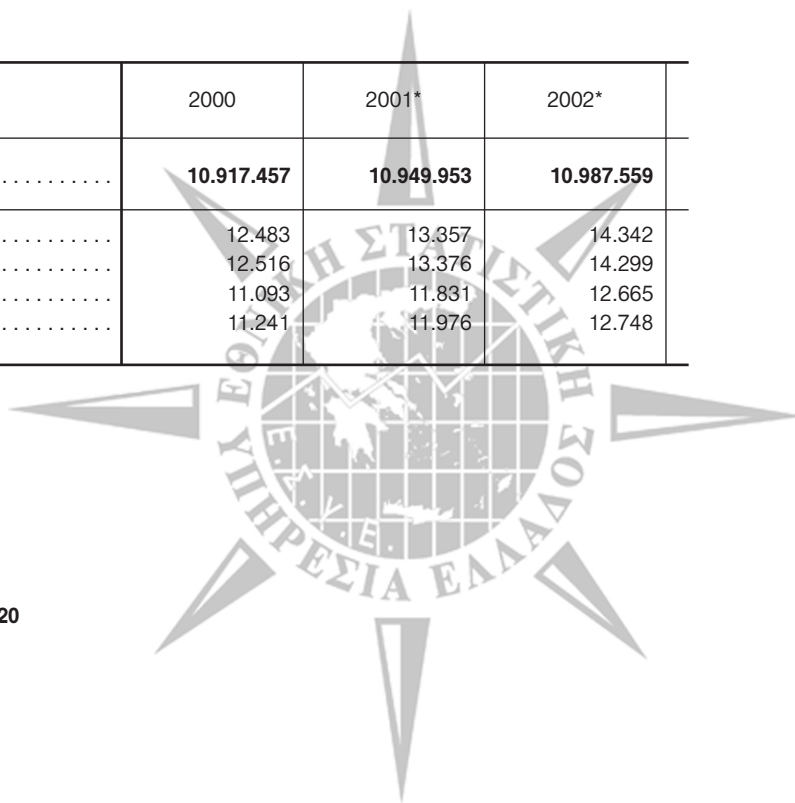
* Προσωρινά στοιχεία.

4. Κατά κεφαλή μεγέθη

Σε ευρώ

Κωδ. ESA 95	Σε τρέχουσες τιμές	2000	2001*	2002*
	Συνολικός πληθυσμός στο μέσο του έτους	10.917.457	10.949.953	10.987.559
B.1*g	Ακαθάριστο εγχώριο προϊόν σε αγοραίες τιμές	12.483	13.357	14.342
B.5*g	Ακαθάριστο εθνικό εισόδημα σε αγοραίες τιμές	12.516	13.376	14.299
B.5n	Καθαρό εθνικό εισόδημα σε αγοραίες τιμές	11.093	11.831	12.665
B.6n	Καθαρό εθνικό διαθέσιμο εισόδημα	11.241	11.976	12.748

* Προσωρινά στοιχεία.



3. Main macroeconomic aggregates

In million euro

2003*	2004*	2005*	2006*	At current prices
171.258	185.225	198.609	213.985	GROSS DOMESTIC PRODUCT at market prices
5.041	5.200	5.468	7.282	Primary incomes receivable from the rest of the world
6.730	7.339	9.453	11.189	Primary incomes payable to the rest of the world
169.570	183.086	194.624	210.077	GROSS NATIONAL INCOME at market prices
19.062	20.306	21.643	23.085	Consumption of fixed capital
150.508	162.780	172.981	186.992	NET NATIONAL INCOME at market prices
2.700	2.626	2.552	2.735	Current transfers receivable from the rest of the world
1.749	2.151	2.733	2.835	Current transfers payable to the rest of the world
151.459	163.255	172.800	186.892	NET NATIONAL DISPOSABLE INCOME
151.339	162.405	173.800	185.813	Final consumption expenditure
120	849	- 1.000	1.079	NET SAVING
2.421	3.184	2.794	4.792	Capital transfers receivable from the rest of the world
130	152	238	243	Capital transfers payable to the rest of the world
41.750	45.773	47.261	55.056	Gross capital formation
19.062	20.306	21.643	23.085	Consumption of fixed capital
- 20.277	- 21.586	- 24.062	- 26.344	NET LENDING (+) / NET BORROWING (-)

* Provisional data.

4. Per capita figures

In euro

2003*	2004*	2005*	2006*	At current prices
11.023.532	11.061.735	11.103.929	11.148.533	Total population in the middle of the year
15.536	16.745	17.886	19.194	Gross domestic product at market prices
15.383	16.551	17.527	18.844	Gross national income at market prices
13.653	14.716	15.578	16.773	Net national income at market prices
13.740	14.758	15.562	16.764	Net national disposable income

* Provisional data.

5. Κύρια μεγέθη της γενικής κυβέρνησης (S.13)

Σε εκατομμύρια ευρώ

Κωδ. ESA 95	Σε τρέχουσες τιμές	2000	2001*	2002*
P.1	Παραγωγή	25.974	27.340	30.707
P.11+P.12	Εμπορεύσιμη παραγωγή και παραγωγή για ίδια χρήση	1.201	1.258	1.347
P.13	Άλλη μη εμπορεύσιμη παραγωγή	24.773	26.082	29.360
P.131	Πληρωμές για άλλη μη εμπορεύσιμη παραγωγή	502	652	702
P.132	Άλλη μη εμπορεύσιμη παραγωγή	24.271	25.430	28.658
P.11+P.12+P.131	Εμπορεύσιμη παραγωγή, παραγωγή για ίδια χρήση και πληρωμές για άλλη μη εμπορεύσιμη παραγωγή	1.703	1.910	2.049
P.2	Ενδιάμεση ανάλωση	8.778	9.063	10.229
B.1g	Ακαθάριστη προστιθέμενη αξία	17.196	18.277	20.478
K.1	Ανάλωση πάγιου κεφαλαίου	2.782	2.934	3.124
B.1n	Καθαρή προστιθέμενη αξία	14.414	15.343	17.354
D.1	Αμοιβές εξαρτημένης εργασίας, πληρωνόμενες	14.270	15.180	17.308
D.29	Άλλοι φόροι στην παραγωγή, πληρωνόμενοι	—	—	—
D.39	Άλλες επιδοτήσεις στην παραγωγή, εισπραττόμενες	—	—	—
B.2n	Καθαρό λειτουργικό πλεόνασμα	144	163	46
D.2	Φόροι στην παραγωγή και εισαγωγές, εισπραττόμενοι	18.502	19.406	20.159
D.4	Εισόδημα περιουσίας, εισπραττόμενο	2.446	2.581	2.473
D.3	Επιδοτήσεις, πληρωνόμενες	192	195	205
D.4	Εισόδημα περιουσίας, πληρωνόμενο	10.447	9.701	8.992
D.41	Τόκοι, πληρωνόμενοι	10.445	9.699	8.991
D.42 – D.45	Άλλο εισόδημα περιουσίας, πληρωνόμενο	2	2	1
B.5n	Ισοζύγιο πρωτογενών εισοδημάτων, καθαρό	10.453	12.254	13.481
D.5	Τρέχοντες φόροι στο εισόδημα – πλούτο, εισπραττόμενοι	13.158	12.528	13.415
D.61	Κοινωνικές εισφορές, εισπραττόμενες	16.989	18.397	21.310
D.611	Πραγματικές κοινωνικές εισφορές, εισπραττόμενες	14.299	15.513	18.128
D.612	Τεκμαρτές κοινωνικές εισφορές, εισπραττόμενες	2.690	2.884	3.182
D.7	Άλλες τρέχουσες μεταβιβάσεις, εισπραττόμενες	10.733	13.039	12.258
D.5	Τρέχοντες φόροι στο εισόδημα – πλούτο, πληρωνόμενοι	—	—	—
D.62	Κοινωνικές παροχές εκτός από κοινωνικές μεταβιβάσεις σε είδος, πληρωνόμενες	20.155	22.499	24.184
D.63111+D.63121+D.63131	Κοινωνικές μεταβιβάσεις σε είδος προς τα νοικοκυριά, πληρωνόμενες	—	—	—
D.62+D.63111+D.63121+D.63131	Κοινωνικές παροχές, εκτός από κοινωνικές μεταβιβάσεις σε είδος, προς τα νοικοκυριά μέσω παραγωγών εμπορεύσιμων αγαθών και υπηρεσιών, πληρωνόμενες	20.155	22.499	24.184
D.7	Άλλες τρέχουσες μεταβιβάσεις, πληρωνόμενες	9.925	11.389	11.855
B.6n	Διαθέσιμο εισόδημα, καθαρό	21.253	22.330	24.425
P.3	Τελική καταναλωτική δαπάνη	24.271	25.430	28.658
P.31	Ατομική καταναλωτική δαπάνη	8.093	8.443	9.410
P.32	Συλλογική καταναλωτική δαπάνη	16.178	16.987	19.249
D.8	Διόρθωση για τη μεταβολή της καθαρής συμμετοχής νοικοκυριών στο κεφάλαιο συνταξιοδοτικών ταμείων	—	—	—
B.8g	Ακαθάριστη αποταμίευση	– 236	– 166	– 1.110
B.8n	Καθαρή αποταμίευση	– 3.018	– 3.100	– 4.234
D.9	Μεταβιβάσεις κεφαλαίου, εισπραττόμενες	5.867	4.282	5.387
D.91	Φόροι κεφαλαίου, εισπραττόμενοι	426	416	367
D.92+D.99	Λοιπές μεταβιβάσεις κεφαλαίου και επιχορηγήσεις επενδύσεων, εισπραττόμενες	5.441	3.866	5.020
D.9	Μεταβιβάσεις κεφαλαίου, πληρωνόμενες	5.535	5.827	6.283
P.5	Ακαθάριστος σχηματισμός κεφαλαίου	4.957	5.227	5.261
P.51	Ακαθάριστος σχηματισμός πάγιου κεφαλαίου	4.957	5.227	5.261
P.52+P.53	Μεταβολές αποθεμάτων και αγορές μείον πωλήσεις τιμαλφών	—	—	—
K.2	Αγορές μείον πωλήσεις μη χρηματοπιστωτικών μη παραχθέντων περιουσιακών στοιχείων	228	– 436	307
P.5+K.2	Ακαθάριστος σχηματισμός κεφαλαίου και αγορές μείον πωλήσεις μη χρηματοπιστωτικών μη παραχθέντων περιουσιακών στοιχείων	5.185	4.791	5.568
B.9	Καθαρή χορήγηση δανείων (+)/Καθαρή λήψη δανείων (–)	– 5.089	– 6.502	– 7.573
TE	Δαπάνες Γενικής Κυβέρνησης	74.487	78.645	84.624
TR	Εσοδα Γενικής Κυβέρνησης	69.398	72.143	77.051

* Προσωρινά στοιχεία.

5. Main aggregates of general government (S.13)

In million euro

2003*	2004*	2005*	2006*	At current prices
31.962	34.518	35.993	37.071	Output
1.729	1.934	1.988	2.060	Market output and output for own final use
30.233	32.584	34.005	35.011	Other non-market output
833	989	1.022	1.152	Payments for other non-market output
29.400	31.595	32.983	33.859	Other non-market output, other
2.562	2.923	3.010	3.212	Market output, output for own final use and payments for other non-market output
10.059	9.755	9.813	9.886	Intermediate consumption
21.903	24.763	26.180	27.185	Value added, gross
3.326	3.569	3.831	4.114	Consumption of fixed capital
18.577	21.194	22.349	23.071	Value added, net
18.500	21.161	22.387	23.149	Compensation of employees, payable
—	—	—	—	Other taxes on production, payable
—	—	—	—	Other subsidies on production, receivable
77	33	-38	-78	Operating surplus, net
20.756	21.639	22.797	25.560	Taxes on production and imports, receivable
2.228	2.078	2.055	2.208	Property income, receivable
238	240	257	277	Subsidies, payable
8.853	9.198	9.346	9.649	Property income, payable
8.851	9.196	9.344	9.647	Interest
2	2	2	2	Other property income, payable
13.970	14.312	15.211	17.764	Balance of primary incomes, net
13.498	14.815	16.620	16.976	Current taxes on income, wealth, etc., receivable
23.722	24.671	26.107	28.288	Social contributions, receivable
20.184	20.668	21.908	23.702	Actual social contributions
3.538	4.003	4.199	4.586	Imputed social contributions
13.971	15.177	16.780	18.339	Other current transfers, receivable
—	—	—	—	Current taxes on income, wealth, etc., payable
27.332	28.873	31.818	35.483	Social benefits other than social transfers in kind, payable
—	—	—	—	Social transfers in kind related to expenditure on products supplied to households via market producers, payable
27.332	28.873	31.818	35.483	Social benefits other than social transfers in kind related to expenditure on products supplied to households via market producers, payable
14.523	16.769	18.091	18.549	Other current transfers, payable
23.306	23.333	24.809	27.335	Disposable income, net
29.400	31.595	32.983	33.859	Final consumption expenditure
10.869	11.587	12.689	13.704	Individual consumption expenditure
18.531	20.008	20.294	20.155	Collective consumption expenditure
—	—	—	—	Adjustment for the change in net equity of households in pension funds reserve
-2.768	-4.693	-4.343	-2.410	Saving, gross
-6.094	-8.262	-8.174	-6.524	Saving, net
7.050	7.255	5.072	8.353	Capital transfers, receivable
281	313	370	285	Capital taxes
6.769	6.942	4.702	8.068	Other capital transfers and investment grants, receivable
7.582	8.745	4.899	4.985	Capital transfers, payable
6.218	6.895	6.010	6.654	Gross capital formation
6.218	6.895	6.010	6.654	Gross fixed capital formation
—	—	—	—	Changes in inventories and acquisitions less disposals of valuables
208	268	223	221	Acquisitions less disposals of non-financial non-produced assets
6.426	7.163	6.233	6.875	Gross capital formation and acquisitions less disposals of non-financial non-produced assets
-9.726	-13.346	-10.403	-5.917	Net lending (+)/Net borrowing (-)
93.513	101.904	102.844	108.853	Total General Government expenditure
83.787	88.558	92.441	102.936	Total General Government revenue

* Provisional data.

5.1.1 Κύρια μεγέθη της κεντρικής κυβέρνησης (S.1311.1)

Σε εκατομμύρια ευρώ

Κωδ. ESA 95	Σε τρέχουσες τιμές	2000	2001*	2002*
P.1	Παραγωγή	17.538	17.650	20.315
P.11+P.12	Εμπορεύσιμη παραγωγή και παραγωγή για ίδια χρήση	224	230	202
P.13	Άλλη μη εμπορεύσιμη παραγωγή	17.314	17.420	20.113
P.131	Πληρωμές για άλλη μη εμπορεύσιμη παραγωγή	213	320	298
P.132	Άλλη μη εμπορεύσιμη παραγωγή	17.101	17.100	19.815
P.11+P.12+P.131	Εμπορεύσιμη παραγωγή, παραγωγή για ίδια χρήση και πληρωμές για άλλη μη εμπορεύσιμη παραγωγή	437	550	500
P.2	Ενδιάμεση ανάλωση	5.555	4.805	6.001
B.1g	Ακαθάριστη προστιθέμενη αξία	11.983	12.845	14.314
K.1	Ανάλωση πάγιου κεφαλαίου	1.829	1.876	1.996
B.1n	Καθαρή προστιθέμενη αξία	10.154	10.969	12.318
D.1	Αμοιβές εξαρτημένης εργασίας, πληρωνόμενες	10.084	10.899	12.367
D.29	Άλλοι φόροι στην παραγωγή, πληρωνόμενοι	—	—	—
D.39	Άλλες επιδοτήσεις στην παραγωγή, εισπραττόμενες	—	—	—
B.2n	Καθαρό λειτουργικό πλεόνασμα	70	70	- 49
D.2	Φόροι στην παραγωγή και εισαγωγές, εισπραττόμενοι	17.794	18.568	19.261
D.4	Εισόδημα περιουσίας, εισπραττόμενο	820	1.480	1.272
D.3	Επιδοτήσεις, πληρωνόμενες	192	195	205
D.4	Εισόδημα περιουσίας, πληρωνόμενο	10.397	9.595	8.832
D.41	Τόκοι, πληρωνόμενοι	10.397	9.595	8.832
D.42 – D.45	Άλλο εισόδημα περιουσίας, πληρωνόμενο	—	—	—
B.5n	Ισοζύγιο πρωτογενών εισοδημάτων, καθαρό	8.095	10.327	11.447
D.5	Τρέχοντες φόροι στο εισόδημα – πλούτο, εισπραττόμενοι	13.017	12.390	13.276
D.61	Κοινωνικές εισφορές, εισπραττόμενες	3.333	3.569	3.941
D.611	Πραγματικές κοινωνικές εισφορές, εισπραττόμενες	657	700	773
D.612	Τεκμαρτές κοινωνικές εισφορές, εισπραττόμενες	2.676	2.869	3.168
D.7	Άλλες τρέχουσες μεταβιβάσεις, εισπραττόμενες	1.161	1.387	1.219
D.5	Τρέχοντες φόροι στο εισόδημα – πλούτο, πληρωνόμενοι	—	—	—
D.62	Κοινωνικές παροχές εκτός από κοινωνικές μεταβιβάσεις σε είδος, πληρωνόμενες	4.183	4.411	4.816
D.63111+D.63121+D.63131	Κοινωνικές μεταβιβάσεις σε είδος προς τα νοικοκυριά, πληρωνόμενες	—	—	—
D.62+D.63111+D.63121+D.63131	Κοινωνικές παροχές, εκτός από κοινωνικές μεταβιβάσεις σε είδος, προς τα νοικοκυριά μέσω παραγωγών εμπορεύσιμων αγαθών και υπηρεσιών, πληρωνόμενες	4.183	4.411	4.816
D.7	Άλλες τρέχουσες μεταβιβάσεις, πληρωνόμενες	9.619	10.987	11.457
B.6n	Διαθέσιμο εισόδημα, καθαρό	11.804	12.276	13.610
P.3	Τελική καταναλωτική δαπάνη	17.101	17.100	19.815
P.31	Ατομική καταναλωτική δαπάνη	4.225	4.405	4.956
P.32	Συλλογική καταναλωτική δαπάνη	12.876	12.695	14.859
D.8	Διόρθωση για τη μεταβολή της καθαρής συμμετοχής νοικοκυριών στο κεφάλαιο συνταξιοδοτικών ταμείων	—	—	—
B.8g	Ακαθάριστη αποταμίευση	- 3.468	- 2.948	- 4.209
B.8n	Καθαρή αποταμίευση	- 5.297	- 4.824	- 6.205
D.9	Μεταβιβάσεις κεφαλαίου, εισπραττόμενες	3.907	2.115	1.892
D.91	Φόροι κεφαλαίου, εισπραττόμενοι	399	386	339
D.92+D.99	Λοιπές μεταβιβάσεις κεφαλαίου και επιχορηγήσεις επενδύσεων, εισπραττόμενες	3.508	1.729	1.553
D.9	Μεταβιβάσεις κεφαλαίου, πληρωνόμενες	4.943	5.472	6.048
P.5	Ακαθάριστος σχηματισμός κεφαλαίου	3.256	3.398	3.236
P.51	Ακαθάριστος σχηματισμός πάγιου κεφαλαίου	3.256	3.398	3.236
P.52+P.53	Μεταβολές αποθεμάτων και αγορές μείον πωλήσεις τιμαλφών	—	—	—
K.2	Αγορές μείον πωλήσεις μη χρηματοπιστωτικών μη παραχθέντων περιουσιακών στοιχείων	136	- 494	153
P.5+K.2	Ακαθάριστος σχηματισμός κεφαλαίου και αγορές μείον πωλήσεις μη χρηματοπιστωτικών μη παραχθέντων περιουσιακών στοιχείων	3.392	2.904	3.389
B.9	Καθαρή χορήγηση δανείων (+)/Καθαρή λήψη δανείων (-)	- 7.896	- 9.209	- 11.754
TE	Δαπάνες Κεντρικής Κυβέρνησης	48.365	49.268	53.115
TR	Εσοδα Κεντρικής Κυβέρνησης	40.469	40.059	41.361

* Προσωρινά στοιχεία.

5.1.1 Main aggregates of general government (S.1311.1)

In million euro

2003*	2004*	2005*	2006*	At current prices
20.512	22.501	23.059	23.614	Output
222	292	222	190	Market output and output for own final use
20.290	22.209	22.837	23.424	Other non-market output
417	453	581	706	Payments for other non-market output
19.873	21.756	22.256	22.718	Other non-market output, other
639	745	803	896	Market output, output for own final use and payments for other non-market output
5.370	5.130	4.864	4.609	Intermediate consumption
15.142	17.371	18.195	19.005	Value added, gross
2.123	2.276	2.440	2.618	Consumption of fixed capital
13.019	15.095	15.755	16.387	Value added, net
13.057	15.134	15.874	16.544	Compensation of employees, payable
—	—	—	—	Other taxes on production, payable
—	—	—	—	Other subsidies on production, receivable
-37	-39	-119	-157	Operating surplus, net
19.806	20.673	21.888	24.351	Taxes on production and imports, receivable
971	806	786	916	Property income, receivable
238	240	257	277	Subsidies, payable
8.733	9.099	9.243	9.542	Property income, payable
8.733	9.099	9.243	9.542	Interest
—	—	—	—	Other property income, payable
11.768	12.101	13.055	15.291	Balance of primary incomes, net
13.343	14.643	16.433	16.766	Current taxes on income, wealth, etc., receivable
4.447	4.995	5.208	5.661	Social contributions, receivable
916	1.000	1.017	1.083	Actual social contributions
3.531	3.995	4.191	4.578	Imputed social contributions
1.226	1.269	1.354	1.597	Other current transfers, receivable
—	—	—	—	Current taxes on income, wealth, etc., payable
5.151	5.735	6.161	6.841	Social benefits other than social transfers in kind, payable
—	—	—	—	Social transfers in kind related to expenditure on products supplied to households via market producers, payable
5.151	5.735	6.161	6.841	Social benefits other than social transfers in kind related to expenditure on products supplied to households via market producers, payable
13.796	15.429	17.143	17.630	Other current transfers, payable
11.837	11.844	12.746	14.844	Disposable income, net
19.873	21.756	22.256	22.718	Final consumption expenditure
5.751	6.138	6.729	7.021	Individual consumption expenditure
14.122	15.618	15.527	15.697	Collective consumption expenditure
—	—	—	—	Adjustment for the change in net equity of households in pension funds reserve
-5.913	-7.636	-7.070	-5.256	Saving, gross
-8.036	-9.912	-9.510	-7.874	Saving, net
2.917	3.052	3.016	4.879	Capital transfers, receivable
249	277	331	244	Capital taxes
2.668	2.775	2.685	4.635	Other capital transfers and investment grants, receivable
6.875	8.079	4.513	4.568	Capital transfers, payable
4.195	4.672	3.698	4.014	Gross capital formation
4.195	4.672	3.698	4.014	Gross fixed capital formation
—	—	—	—	Changes in inventories and acquisitions less disposals of valuables
157	184	158	154	Acquisitions less disposals of non-financial non-produced assets
4.352	4.856	3.856	4.168	Gross capital formation and acquisitions less disposals of non-financial non-produced assets
-14.223	-17.519	-12.423	-9.113	Net lending (+)/Net borrowing (-)
57.572	63.702	61.911	64.179	Total Central Government expenditure
43.349	46.183	49.488	55.066	Total Central Government revenue

* Provisional data.

5.1.2 Κύρια μεγέθη των Νομικών Προσώπων Δημοσίου Δικαίου (S.1311.2)

Σε εκατομμύρια ευρώ

Κωδ. ESA 95	Σε τρέχουσες τιμές	2000	2001*	2002*
P.1	Παραγωγή	1.488	1.493	1.319
P.11+P.12	Εμπορεύσιμη παραγωγή και παραγωγή για ίδια χρήση	134	146	155
P.13	Άλλη μη εμπορεύσιμη παραγωγή	1.354	1.347	1.164
P.131	Πληρωμές για άλλη μη εμπορεύσιμη παραγωγή	19	20	23
P.132	Άλλη μη εμπορεύσιμη παραγωγή	1.335	1.327	1.141
P.11+P.12+P.131	Εμπορεύσιμη παραγωγή, παραγωγή για ίδια χρήση και πληρωμές για άλλη μη εμπορεύσιμη παραγωγή	153	166	178
P.2	Ενδιάμεση ανάλωση	723	700	577
B.1g	Ακαθάριστη προστιθέμενη αξία	765	793	742
K.1	Ανάλωση πάγιου κεφαλαίου	240	251	271
B.1n	Καθαρή προστιθέμενη αξία	525	542	471
D.1	Αμοιβές εξαρτημένης εργασίας, πληρωνόμενες	525	542	471
D.29	Άλλοι φόροι στην παραγωγή, πληρωνόμενοι	—	—	—
D.39	Άλλες επιδοτήσεις στην παραγωγή, εισπραττόμενες	—	—	—
B.2n	Καθαρό λειτουργικό πλεόνασμα	—	—	—
D.2	Φόροι στην παραγωγή και εισαγωγές, εισπραττόμενοι	—	—	—
D.4	Εισόδημα περιουσίας, εισπραττόμενο	114	75	93
D.3	Επιδοτήσεις, πληρωνόμενες	—	—	—
D.4	Εισόδημα περιουσίας, πληρωνόμενο	9	36	70
D.41	Τόκοι, πληρωνόμενοι	9	36	70
D.42 – D.45	Άλλο εισόδημα περιουσίας, πληρωνόμενο	—	—	—
B.5n	Ισοζύγιο πρωτογενών εισοδημάτων, καθαρό	105	39	23
D.5	Τρέχοντες φόροι στο εισόδημα – πλούτο, εισπραττόμενοι	—	—	—
D.61	Κοινωνικές εισφορές, εισπραττόμενες	15	13	14
D.611	Πραγματικές κοινωνικές εισφορές, εισπραττόμενες	6	6	7
D.612	Τεκμαρτές κοινωνικές εισφορές, εισπραττόμενες	9	7	7
D.7	Άλλες τρέχουσες μεταβιβάσεις, εισπραττόμενες	1.498	1.835	1.485
D.5	Τρέχοντες φόροι στο εισόδημα – πλούτο, πληρωνόμενοι	—	—	—
D.62	Κοινωνικές παροχές εκτός από κοινωνικές μεταβιβάσεις σε είδος, πληρωνόμενες	33	36	46
D.63111+D.63121+D.63131	Κοινωνικές μεταβιβάσεις σε είδος προς τα νοικοκυριά, πληρωνόμενες	—	—	—
D.62+D.63111+D.63121+D.63131	Κοινωνικές παροχές, εκτός από κοινωνικές μεταβιβάσεις σε είδος, προς τα νοικοκυριά μέσω παραγωγών εμπορεύσιμων αγαθών και υπηρεσιών, πληρωνόμενες	33	36	46
D.7	Άλλες τρέχουσες μεταβιβάσεις, πληρωνόμενες	20	23	75
B.6n	Διαθέσιμο εισόδημα, καθαρό	1.565	1.828	1.401
P.3	Τελική καταναλωτική δαπάνη	1.336	1.326	1.141
P.31	Ατομική καταναλωτική δαπάνη	676	564	558
P.32	Συλλογική καταναλωτική δαπάνη	660	762	583
D.8	Διόρθωση για τη μεταβολή της καθαρής συμμετοχής νοικοκυριών στο κεφάλαιο συνταξιοδοτικών ταμείων	—	—	—
B.8g	Ακαθάριστη αποταμίευση	469	753	531
B.8n	Καθαρή αποταμίευση	229	502	260
D.9	Μεταβιβάσεις κεφαλαίου, εισπραττόμενες	570	434	429
D.91	Φόροι κεφαλαίου, εισπραττόμενοι	—	—	—
D.92+D.99	Λοιπές μεταβιβάσεις κεφαλαίου και επιχορηγήσεις επενδύσεων, εισπραττόμενες	570	434	429
D.9	Μεταβιβάσεις κεφαλαίου, πληρωνόμενες	462	228	50
P.5	Ακαθάριστος σχηματισμός κεφαλαίου	564	547	464
P.51	Ακαθάριστος σχηματισμός πάγιου κεφαλαίου	564	547	464
P.52+P.53	Μεταβολές αποθεμάτων και αγορές μείον πωλήσεις τιμαλφών . .	—	—	—
K.2	Αγορές μείον πωλήσεις μη χρηματοπιστωτικών μη παραχθέντων περιουσιακών στοιχείων	5	6	106
P.5+K.2	Ακαθάριστος σχηματισμός κεφαλαίου και αγορές μείον πωλήσεις μη χρηματοπιστωτικών μη παραχθέντων περιουσιακών στοιχείων	569	553	570
B.9	Καθαρή χορήγηση δανείων (+)/Καθαρή λήψη δανείων (–)	8	406	340
TE	Δαπάνες Νομικών Προσώπων Δημοσίου Δικαίου	2.341	2.118	1.859
TR	Εσοδα Νομικών Προσώπων Δημοσίου Δικαίου	2.350	2.523	2.199

* Προσωρινά στοιχεία.

5.1.2 Main aggregates of Legal Entities of Public Law (S.1311.2)

In million euro

2003*	2004*	2005*	2006*	At current prices
1.456	1.499	1.529	1.607	Output
380	412	456	463	Market output and output for own final use
1.076	1.087	1.073	1.144	Other non-market output
1	3	1	3	Payments for other non-market output
1.075	1.084	1.072	1.141	Other non-market output, other
381	415	457	466	Market output, output for own final use and payments for other non-market output
694	712	671	722	Intermediate consumption
762	787	858	885	Value added, gross
292	318	346	376	Consumption of fixed capital
470	469	512	509	Value added, net
470	469	512	509	Compensation of employees, payable
—	—	—	—	Other taxes on production, payable
—	—	—	—	Other subsidies on production, receivable
—	—	—	—	Operating surplus, net
—	—	—	—	Taxes on production and imports, receivable
152	67	78	108	Property income, receivable
—	—	—	—	Subsidies, payable
58	44	37	32	Property income, payable
58	44	37	32	Interest
—	—	—	—	Other property income, payable
94	23	41	76	Balance of primary incomes, net
—	—	—	—	Current taxes on income, wealth, etc., receivable
17	16	18	13	Social contributions, receivable
17	16	18	13	Actual social contributions
—	—	—	—	Imputed social contributions
1.558	1.718	1.634	1.755	Other current transfers, receivable
—	—	—	—	Current taxes on income, wealth, etc., payable
23	23	32	36	Social benefits other than social transfers in kind, payable
—	—	—	—	Social transfers in kind related to expenditure on products supplied to households via market producers, payable
23	23	32	36	Social benefits other than social transfers in kind related to expenditure on products supplied to households via market producers, payable
455	740	575	508	Other current transfers, payable
1.191	994	1.086	1.300	Disposable income, net
1.075	1.084	1.072	1.141	Final consumption expenditure
546	624	667	709	Individual consumption expenditure
529	460	405	432	Collective consumption expenditure
—	—	—	—	Adjustment for the change in net equity of households in pension funds reserve
408	228	360	535	Saving, gross
116	-90	14	159	Saving, net
1.146	1.110	361	463	Capital transfers, receivable
—	—	—	—	Capital taxes
1.146	1.110	361	463	Other capital transfers and investment grants, receivable
492	339	30	25	Capital transfers, payable
790	733	618	781	Gross capital formation
790	733	618	781	Gross fixed capital formation
—	—	—	—	Changes in inventories and acquisitions less disposals of valuables
5	11	1	—	Acquisitions less disposals of non-financial non-produced assets
795	744	619	781	Gross capital formation and acquisitions less disposals of non-financial non-produced assets
267	255	72	192	Net lending (+)/Net borrowing (-)
2.987	3.071	2.476	2.613	Total Legal Entities of Public Law expenditure
3.254	3.326	2.548	2.805	Total Legal Entities of Public Law revenue

* Provisional data.

5.2 Κύρια μεγέθη των Οργανισμών Τοπικής Αυτοδιοίκησης (S.1313)

Σε εκατομμύρια ευρώ

Κωδ. ESA 95	Σε τρέχουσες τιμές	2000	2001*	2002*
P.1	Παραγωγή	2.685	2.802	3.330
P.11+P.12	Εμπορεύσιμη παραγωγή και παραγωγή για ίδια χρήση	793	832	895
P.13	Άλλη μη εμπορεύσιμη παραγωγή	1.892	1.970	2.435
P.131	Πληρωμές για άλλη μη εμπορεύσιμη παραγωγή	56	63	64
P.132	Άλλη μη εμπορεύσιμη παραγωγή	1.836	1.907	2.371
P.11+P.12+P.131	Εμπορεύσιμη παραγωγή, παραγωγή για ίδια χρήση και πληρωμές για άλλη μη εμπορεύσιμη παραγωγή	850	895	959
P.2	Ενδιάμεση ανάλωση	883	859	1.047
B.1g	Ακαθάριστη προστιθέμενη αξία	1.802	1.943	2.283
K.1	Ανάλωση πάγιου κεφαλαίου	572	645	684
B.1n	Καθαρή προστιθέμενη αξία	1.230	1.298	1.599
D.1	Αμοιβές εξαρτημένης εργασίας, πληρωνόμενες	1.155	1.205	1.504
D.29	Άλλοι φόροι στην παραγωγή, πληρωνόμενοι	—	—	—
D.39	Άλλες επιδοτήσεις στην παραγωγή, εισπραττόμενες	—	—	—
B.2n	Καθαρό λειτουργικό πλεόνασμα	75	93	95
D.2	Φόροι στην παραγωγή και εισαγωγές, εισπραττόμενοι	231	247	237
D.4	Εισόδημα περιουσίας, εισπραττόμενο	85	88	86
D.3	Επιδοτήσεις, πληρωνόμενες	—	—	—
D.4	Εισόδημα περιουσίας, πληρωνόμενο	18	44	45
D.41	Τόκοι, πληρωνόμενοι	16	42	44
D.42 – D.45	Άλλο εισόδημα περιουσίας, πληρωνόμενο	2	2	1
B.5n	Ισοζύγιο πρωτογενών εισοδημάτων, καθαρό	373	383	373
D.5	Τρέχοντες φόροι στο εισόδημα – πλούτο, εισπραττόμενοι	142	138	139
D.61	Κοινωνικές εισφορές, εισπραττόμενες	1	1	1
D.611	Πραγματικές κοινωνικές εισφορές, εισπραττόμενες	—	—	—
D.612	Τεκμαρτές κοινωνικές εισφορές, εισπραττόμενες	1	1	1
D.7	Άλλες τρέχουσες μεταβιβάσεις, εισπραττόμενες	1.188	1.471	1.616
D.5	Τρέχοντες φόροι στο εισόδημα – πλούτο, πληρωνόμενοι	—	—	—
D.62	Κοινωνικές παροχές εκτός από κοινωνικές μεταβιβάσεις σε είδος, πληρωνόμενες	3	6	5
D.63111+D.63121+D.63131	Κοινωνικές μεταβιβάσεις σε είδος προς τα νοικοκυριά, πληρωνόμενες	—	—	—
D.62+D.63111+D.63121+D.63131	Κοινωνικές παροχές, εκτός από κοινωνικές μεταβιβάσεις σε είδος, προς τα νοικοκυριά μέσω παραγωγών εμπορεύσιμων αγαθών και υπηρεσιών, πληρωνόμενες	3	6	5
D.7	Άλλες τρέχουσες μεταβιβάσεις, πληρωνόμενες	256	349	145
B.6n	Διαθέσιμο εισόδημα, καθαρό	1.444	1.638	1.979
P.3	Τελική καταναλωτική δαπάνη	1.836	1.907	2.371
P.31	Ατομική καταναλωτική δαπάνη	100	104	331
P.32	Συλλογική καταναλωτική δαπάνη	1.736	1.803	2.040
D.8	Διόρθωση για τη μεταβολή της καθαρής συμμετοχής νοικοκυριών στο κεφάλαιο συνταξιοδοτικών ταμείων	—	—	—
B.8g	Ακαθάριστη αποταμίευση	180	375	292
B.8n	Καθαρή αποταμίευση	-392	-270	-392
D.9	Μεταβιβάσεις κεφαλαίου, εισπραττόμενες	881	1.047	1.065
D.91	Φόροι κεφαλαίου, εισπραττόμενοι	27	30	28
D.92+D.99	Λοιπές μεταβιβάσεις κεφαλαίου και επιχορηγήσεις επενδύσεων, εισπραττόμενες	854	1.017	1.037
D.9	Μεταβιβάσεις κεφαλαίου, πληρωνόμενες	130	129	136
P.5	Ακαθάριστος σχηματισμός κεφαλαίου	902	1.045	1.183
P.51	Ακαθάριστος σχηματισμός πάγιου κεφαλαίου	902	1.045	1.183
P.52+P.53	Μεταβολές αποθεμάτων και αγορές μείον πωλήσεις τιμαλφών	—	—	—
K.2	Αγορές μείον πωλήσεις μη χρηματοπιστωτικών μη παραχθέντων περιουσιακών στοιχείων	35	41	43
P.5+K.2	Ακαθάριστος σχηματισμός κεφαλαίου και αγορές μείον πωλήσεις μη χρηματοπιστωτικών μη παραχθέντων περιουσιακών στοιχείων	937	1.086	1.226
B.9	Καθαρή χορήγηση δανείων (+)/Καθαρή λήψη δανείων (-)	-6	208	-5
TE	Δαπάνες Οργανισμός Τοπικής Αυτοδιοίκησης	3.382	3.678	4.108
TR	Εσοδα Οργανισμός Τοπικής Αυτοδιοίκησης	3.377	3.886	4.103

* Προσωρινά στοιχεία.

5.2 Main aggregates of Local Authorities (S.1313)

In million euro

2003*	2004*	2005*	2006*	At current prices
3.716	4.186	4.434	4.855	Output
997	1.106	1.194	1.290	Market output and output for own final use
2.719	3.080	3.240	3.565	Other non-market output
70	86	90	98	Payments for other non-market output
2.649	2.994	3.150	3.467	Other non-market output, other
1.067	1.192	1.284	1.388	Market output, output for own final use and payments for other non-market output
1.135	1.343	1.402	1.535	Intermediate consumption
2.581	2.843	3.032	3.320	Value added, gross
725	775	830	888	Consumption of fixed capital
1.856	2.068	2.202	2.432	Value added, net
1.741	1.996	2.122	2.353	Compensation of employees, payable
—	—	—	—	Other taxes on production, payable
—	—	—	—	Other subsidies on production, receivable
115	72	80	79	Operating surplus, net
248	273	299	320	Taxes on production and imports, receivable
89	114	113	116	Property income, receivable
—	—	—	—	Subsidies, payable
27	31	43	54	Property income, payable
25	29	41	52	Interest
2	2	2	2	Other property income, payable
425	428	449	461	Balance of primary incomes, net
155	172	187	210	Current taxes on income, wealth, etc., receivable
1	1	1	1	Social contributions, receivable
—	—	—	—	Actual social contributions
1	1	1	1	Imputed social contributions
1.856	2.176	2.434	2.561	Other current transfers, receivable
—	—	—	—	Current taxes on income, wealth, etc., payable
6	5	8	9	Social benefits other than social transfers in kind, payable
—	—	—	—	Social transfers in kind related to expenditure on products supplied to households via market producers, payable
6	5	8	9	Social benefits other than social transfers in kind related to expenditure on products supplied to households via market producers, payable
146	174	216	229	Other current transfers, payable
2.285	2.598	2.847	2.995	Disposable income, net
2.649	2.994	3.150	3.467	Final consumption expenditure
407	483	478	567	Individual consumption expenditure
2.242	2.511	2.672	2.900	Collective consumption expenditure
—	—	—	—	Adjustment for the change in net equity of households in pension funds reserve
361	379	527	416	Saving, gross
-364	-396	-303	-472	Saving, net
794	848	972	1.371	Capital transfers, receivable
32	36	39	41	Capital taxes
762	812	933	1.330	Other capital transfers and investment grants, receivable
163	201	219	266	Capital transfers, payable
889	1.110	1.332	1.562	Gross capital formation
889	1.110	1.332	1.562	Gross fixed capital formation
—	—	—	—	Changes in inventories and acquisitions less disposals of valuables
42	50	62	66	Acquisitions less disposals of non-financial non-produced assets
931	1.160	1.394	1.628	Gross capital formation and acquisitions less disposals of non-financial non-produced assets
61	-134	-114	-107	Net lending (+)/Net borrowing (-)
4.149	4.910	5.404	6.074	Total Local Authorities expenditure
4.210	4.776	5.290	5.967	Total Local Authorities revenue

* Provisional data.

5.3 Κύρια μεγέθη οργανισμών κοινωνικής ασφάλισης και νοσοκομείων (S.1314)

Σε εκατομμύρια ευρώ

Κωδ. ESA 95	Σε τρέχουσες τιμές	2000	2001*	2002*
P.1	Παραγωγή	4.263	5.395	5.743
P.11+P.12	Εμπορεύσιμη παραγωγή και παραγωγή για ίδια χρήση	50	50	95
P.13	Άλλη μη εμπορεύσιμη παραγωγή	4.213	5.345	5.647
P.131	Πληρωμές για άλλη μη εμπορεύσιμη παραγωγή	214	249	317
P.132	Άλλη μη εμπορεύσιμη παραγωγή	3.999	5.096	5.330
P.11+P.12+P.131	Εμπορεύσιμη παραγωγή, παραγωγή για ίδια χρήση και πληρωμές για άλλη μη εμπορεύσιμη παραγωγή	264	299	412
P.2	Ενδιάμεση ανάλωση	1.616	2.699	2.604
B.1g	Ακαθάριστη προστιθέμενη αξία	2.646	2.696	3.138
K.1	Ανάλωση πάγιου κεφαλαίου	141	162	173
B.1n	Καθαρή προστιθέμενη αξία	2.506	2.534	2.965
D.1	Αμοιβές εξαρτημένης εργασίας, πληρωνόμενες	2.506	2.534	2.965
D.29	Άλλοι φόροι στην παραγωγή, πληρωνόμενοι	—	—	—
D.39	Άλλες επιδοτήσεις στην παραγωγή, εισπραττόμενες	—	—	—
B.2n	Καθαρό λειτουργικό πλεόνασμα	—	—	—
D.2	Φόροι στην παραγωγή και εισαγωγές, εισπραττόμενοι	477	591	662
D.4	Εισόδημα περιουσίας, εισπραττόμενο	1.427	939	1.022
D.3	Επιδοτήσεις, πληρωνόμενες	—	—	—
D.4	Εισόδημα περιουσίας, πληρωνόμενο	23	26	45
D.41	Τόκοι, πληρωνόμενοι	23	26	45
D.42 – D.45	Άλλο εισόδημα περιουσίας, πληρωνόμενο	—	—	—
B.5n	Ισοζύγιο πρωτογενών εισοδημάτων, καθαρό	1.881	1.504	1.638
D.5	Τρέχοντες φόροι στο εισόδημα – πλούτο, εισπραττόμενοι	—	—	—
D.61	Κοινωνικές εισφορές, εισπραττόμενες	13.640	14.814	17.354
D.611	Πραγματικές κοινωνικές εισφορές, εισπραττόμενες	13.636	14.807	17.348
D.612	Τεκμαρτές κοινωνικές εισφορές, εισπραττόμενες	4	7	6
D.7	Άλλες τρέχουσες μεταβιβάσεις, εισπραττόμενες	6.888	8.346	7.939
D.5	Τρέχοντες φόροι στο εισόδημα – πλούτο, πληρωνόμενοι	—	—	—
D.62	Κοινωνικές παροχές εκτός από κοινωνικές μεταβιβάσεις σε είδος, πληρωνόμενες	15.937	18.046	19.317
D.63111+D.63121+D.63131	Κοινωνικές μεταβιβάσεις σε είδος προς τα νοικοκυριά, πληρωνόμενες	—	—	—
D.62+D.63111+D.63121+D.63131	Κοινωνικές παροχές, εκτός από κοινωνικές μεταβιβάσεις σε είδος, προς τα νοικοκυριά μέσω παραγωγών εμπορεύσιμων αγαθών και υπηρεσιών, πληρωνόμενες	15.937	18.046	19.317
D.7	Άλλες τρέχουσες μεταβιβάσεις, πληρωνόμενες	29	30	178
B.6n	Διαθέσιμο εισόδημα, καθαρό	6.443	6.589	7.435
P.3	Τελική καταναλωτική δαπάνη	3.999	5.096	5.330
P.31	Ατομική καταναλωτική δαπάνη	3.092	3.369	3.564
P.32	Συλλογική καταναλωτική δαπάνη	907	1.727	1.767
D.8	Διόρθωση για τη μεταβολή της καθαρής συμμετοχής νοικοκυριών στο κεφάλαιο συνταξιοδοτικών ταμείων	—	—	—
B.8g	Ακαθάριστη αποταμίευση	2.584	1.655	2.278
B.8n	Καθαρή αποταμίευση	2.444	1.493	2.105
D.9	Μεταβιβάσεις κεφαλαίου, εισπραττόμενες	508	687	2.001
D.91	Φόροι κεφαλαίου, εισπραττόμενοι	—	—	—
D.92+D.99	Λοιπές μεταβιβάσεις κεφαλαίου και επιχορηγήσεις επενδύσεων, εισπραττόμενες	508	687	2.001
D.9	Μεταβιβάσεις κεφαλαίου, πληρωνόμενες	—	—	49
P.5	Ακαθάριστος σχηματισμός κεφαλαίου	235	238	378
P.51	Ακαθάριστος σχηματισμός πάγιου κεφαλαίου	235	238	378
P.52+P.53	Μεταβολές αποθεμάτων και αγορές μείον πωλήσεις τιμαλφών	—	—	—
K.2	Αγορές μείον πωλήσεις μη χρηματοπιστωτικών μη παραχθέντων περιουσιακών στοιχείων	52	11	5
P.5+K.2	Ακαθάριστος σχηματισμός κεφαλαίου και αγορές μείον πωλήσεις μη χρηματοπιστωτικών μη παραχθέντων περιουσιακών στοιχείων	287	249	383
B.9	Καθαρή χορήγηση δανείων (+)/Καθαρή λήψη δανείων (-)	2.805	2.093	3.846
TE	Δαπάνες Οργανισμών Κοινωνικής Ασφάλισης και Νοσοκομείων	20.398	23.583	25.543
TR	Εσοδα Οργανισμών Κοινωνικής Ασφάλισης και Νοσοκομείων	23.203	25.676	29.389

* Προσωρινά στοιχεία.

5.3 Main aggregates of social security funds and hospitals (S.1314)

In million euro

2003*	2004*	2005*	2006*	At current prices
6.278	6.331	6.971	6.995	Output
130	124	116	117	Market output and output for own final use
6.148	6.207	6.855	6.878	Other non-market output
345	447	349	345	Payments for other non-market output
5.803	5.760	6.506	6.533	Other non-market output, other
475	571	465	462	Market output, output for own final use and payments for other non-market output
2.860	2.570	2.876	3.020	Intermediate consumption
3.418	3.761	4.095	3.975	Value added, gross
186	200	215	232	Consumption of fixed capital
3.232	3.561	3.880	3.743	Value added, net
3.232	3.561	3.880	3.743	Compensation of employees, payable
—	—	—	—	Other taxes on production, payable
—	—	—	—	Other subsidies on production, receivable
—	—	—	—	Operating surplus, net
702	694	611	889	Taxes on production and imports, receivable
1.016	1.091	1.078	1.068	Property income, receivable
—	—	—	—	Subsidies, payable
35	24	23	21	Property income, payable
35	24	23	21	Interest
—	—	—	—	Other property income, payable
1.683	1.760	1.665	1.936	Balance of primary incomes, net
—	—	—	—	Current taxes on income, wealth, etc., receivable
19.257	19.658	20.880	22.614	Social contributions, receivable
19.250	19.651	20.872	22.607	Actual social contributions
6	7	7	7	Imputed social contributions
9.330	10.014	11.358	12.426	Other current transfers, receivable
—	—	—	—	Current taxes on income, wealth, etc., payable
22.152	23.110	25.617	28.597	Social benefits other than social transfers in kind, payable
—	—	—	—	Social transfers in kind related to expenditure on products supplied to households via market producers, payable
22.152	23.110	25.617	28.597	Social benefits other than social transfers in kind related to expenditure on products supplied to households via market producers, payable
126	426	157	182	Other current transfers, payable
7.992	7.896	8.128	8.196	Disposable income, net
5.803	5.760	6.506	6.533	Final consumption expenditure
4.165	4.342	4.816	5.406	Individual consumption expenditure
1.638	1.418	1.690	1.126	Collective consumption expenditure
—	—	—	—	Adjustment for the change in net equity of households in pension funds reserve
2.375	2.336	1.838	1.895	Saving, gross
2.189	2.136	1.623	1.664	Saving, net
2.193	2.245	723	1.640	Capital transfers, receivable
—	—	—	—	Capital taxes
2.193	2.245	723	1.640	Other capital transfers and investment grants, receivable
51	126	136	126	Capital transfers, payable
344	380	362	297	Gross capital formation
344	380	362	297	Gross fixed capital formation
—	—	—	—	Changes in inventories and acquisitions less disposals of valuables
4	23	2	1	Acquisitions less disposals of non-financial non-produced assets
348	403	363	297	Gross capital formation and acquisitions less disposals of non-financial non-produced assets
4.169	4.052	2.062	3.112	Net lending (+)/Net borrowing (–)
28.803	30.220	33.053	35.987	Total Social Insurance Institutions and Hospitals expenditure
32.972	34.272	35.115	39.099	Total Social Insurance Institutions and Hospitals revenue

* Provisional data.

6. Τελική κατανάλωση

Σε εκατομμύρια ευρώ

Κωδ. ESA 95	I. Τρέχουσες τιμές		2000	2001*	2002*	
P.3	Τελική καταναλωτική δαπάνη	Σύνολο	122.899	131.325	141.741	
		Νοικοκυριά ⁽¹⁾	97.354	104.259	111.359	
		ΜΚΙΕΝ	1.274	1.637	1.726	
		Γενική Κυβέρνηση	Σύνολο	24.271	25.430	28.656
			Ατομική	8.093	8.443	9.409
		Συλλογική	16.178	16.987	19.247	
P.4	Πραγματική ατομική κατανάλωση		106.720	114.338	122.494	

	II. Σταθερές τιμές προηγούμενου έτους		2000	2001*	2002*	
P.3	Τελική καταναλωτική δαπάνη	Σύνολο		127.439	137.601	
		Νοικοκυριά ⁽¹⁾		101.500	108.644	
		ΜΚΙΕΝ		1.582	1.679	
		Γενική Κυβέρνηση	Σύνολο		24.357	27.278
			Ατομική		8.087	8.952
		Συλλογική		16.270	18.326	
P.4	Πραγματική ατομική κατανάλωση			111.169	119.275	

* Προσωρινά στοιχεία.

(1) Η τελική καταναλωτική δαπάνη των νοικοκυριών περιλαμβάνει τις δαπάνες των νοικοκυριών μόνιμων κατοίκων στην αλλοδαπή, ενώ δεν περιλαμβάνει τις δαπάνες των νοικοκυριών μη μόνιμων κατοίκων (τουριστών) στην οικονομική επικράτεια.



6. Final consumption

In million euro

2003*	2004*	2005*	2006*	I. Current prices		
151.339	162.405	173.800	185.813	Total		Final consumption expenditure
119.991	128.638	138.475	149.453		Households ⁽¹⁾	
1.946	2.174	2.340	2.500		NPISH's	
29.402	31.594	32.986	33.860	Total	General Government	
10.869	11.587	12.689	13.704	Individual		
18.533	20.007	20.297	20.156	Collective		
132.805	142.399	153.503	165.657			Actual individual consumption

2003*	2004*	2005*	2006*	II. Constant prices of the previous year		
147.073	157.904	168.290	179.535	Total		Final consumption expenditure
116.830	125.610	134.007	144.366		Households ⁽¹⁾	
1.862	2.112	2.256	2.422		NPISH's	
28.380	30.182	32.027	32.747	Total	General Government	
10.491	11.067	12.319	13.253	Individual		
17.889	19.115	19.707	19.494	Collective		
129.184	138.789	148.583	160.042			Actual individual consumption

* Provisional data.

(1) Final consumption expenditure of households includes final consumption expenditure of resident households in the rest of the world while it excludes final consumption expenditure of non-resident households on the economic territory.



7.1 Τελική καταναλωτική δαπάνη νοικοκυριών, κατά λειτουργικό σκοπό και διάρκεια⁽¹⁾, σε τρέχουσες τιμές

Σε εκατομμύρια ευρώ

Κωδ. ESA 95	I. Κατά λειτουργικό σκοπό	2000	2001*	2002*
CP010	Τρόφιμα και μη αλκοολούχα ποτά	15.551	17.286	18.659
CP011	Τρόφιμα	14.714	16.369	17.690
CP012	Μη αλκοολούχα ποτά	837	917	969
CP020	Αλκοολούχα ποτά, καπνός, ναρκωτικά	4.365	4.581	5.084
CP021	Αλκοολούχα ποτά	903	990	1.045
CP022	Καπνός	3.240	3.299	3.675
CP023	Ναρκωτικά	223	293	364
CP030	Είδη ένδυσης και υπόδησης	6.831	6.636	7.059
CP031	Είδη ένδυσης	5.117	5.138	5.481
CP032	Είδη υπόδησης	1.714	1.498	1.578
CP040	Στέγαση, ύδρευση, ηλεκτρικό ρεύμα, φυσικό αέριο	17.057	18.215	19.465
CP041	Καταβαλλόμενα ενοίκια	2.571	2.796	3.111
CP042	Τεκμαρτά ενοίκια	10.062	10.634	11.384
CP043	Συντήρηση και επισκευή κατοικιών	1.196	1.310	1.398
CP044	Ύδρευση και άλλες υπηρεσίες που σχετίζονται με τις κατοικίες	1.027	1.190	1.316
CP045	Ηλεκτρικό ρεύμα, φυσικό αέριο και άλλα καύσιμα	2.201	2.285	2.256
CP050	Επίπλωση, οικιακός εξοπλισμός και συνήθης συντήρηση κατοικιών	5.415	5.953	6.340
CP051	Έπιπλα και χαλιά	839	974	1.108
CP052	Υφαντουργικά είδη οικιακής χρήσης	988	1.073	1.092
CP053	Οικιακές συσκευές	945	970	987
CP054	Υαλικά, επιτραπέζια σκεύη και σκεύη οικιακής χρήσης	708	784	834
CP055	Εργαλεία και εξοπλισμός για το σπίτι και τον κήπο	136	146	148
CP056	Αγαθά και υπηρεσίες για συνήθη οικιακή συντήρηση	1.798	2.006	2.171
CP060	Υγεία	4.543	5.033	5.754
CP061	Φαρμακευτικά προϊόντα, θεραπευτικές συσκευές και εξοπλισμός . .	1.805	1.870	1.991
CP062+CP063	Υπηρεσίες υγείας	2.738	3.163	3.763
CP070	Μεταφορές	9.722	11.178	11.890
CP071	Αγορά οχημάτων	4.065	5.267	5.440
CP072	Χειρισμός εξοπλισμού προσωπικής μεταφοράς	3.034	2.932	3.266
CP073	Μεταφορικές υπηρεσίες	2.623	2.980	3.184
CP080	Επικοινωνίες	1.698	1.535	1.589
CP081	Επικοινωνίες	1.698	1.535	1.589
CP090	Ψυχαγωγία και πολιτισμός	6.945	7.342	8.111
CP091	Εξαρτήματα οπτικ/στικά, φωτ/κά και επεξεργασίας δεδομένων .	501	587	614
CP092	Άλλα διαρκή αγαθά για ψυχαγωγικούς και πολιτιστικούς σκοπούς .	77	89	99
CP093	Λοιπά είδη αναψυχής	953	1.115	1.250
CP094	Ψυχαγωγικές και πολιτιστικές υπηρεσίες	3.048	3.158	3.476
CP095	Εφημερίδες, βιβλία και χαρτικά	1.480	1.587	1.791
CP096	Οργανωμένες διακοπές	886	806	881
CP100	Εκπαίδευση	2.007	2.148	2.736
CP101	Εκπαίδευση	2.007	2.148	2.736
CP110	Ξενοδοχεία και εστιατόρια	16.532	18.398	20.035
CP111	Τροφοδοσία με έτοιμα φαγητά	13.248	14.743	16.055
CP112	Υπηρεσίες παροχής καταλύματος	3.285	3.655	3.981
CP120	Διάφορα αγαθά και υπηρεσίες	12.435	12.321	12.375
CP121	Προσωπική μέριμνα	1.840	1.949	2.103
CP122	Πορνεία	1.259	1.253	1.266
CP123	Προσωπικά είδη μ.α.κ.	1.646	1.748	2.025
CP124	Κοινωνική προστασία	90	112	123
CP125	Ασφάλεια	2.517	2.528	2.421
CP126	Χρηματοπιστωτικές υπηρεσίες	4.477	4.043	3.603
CP127	Άλλες υπηρεσίες	604	688	834
TCP	Σύνολο	103.100	110.627	119.098
	II. Κατά διάρκεια			
	Διαρκή αγαθά	6.551	8.035	8.427
	Μη διαρκή αγαθά	41.046	43.440	46.666
	Υπηρεσίες	55.503	59.153	64.005
	Σύνολο	103.100	110.627	119.098

* Προσωρινά στοιχεία.
(1) Εγχώρια έννοια.

7.1 Final consumption expenditure, by purpose and durability⁽¹⁾, at current prices

In million euro

2003*	2004*	2005*	2006*	I. By purpose
20.042	20.926	23.004	25.055	<i>Food and non-alcoholic beverages</i>
18.982	19.778	21.679	23.589	Food
1.060	1.148	1.325	1.466	Non-alcoholic beverages
5.306	5.689	6.052	6.481	<i>Alcoholic beverages, tobacco and narcotics</i>
1.144	1.239	1.431	1.582	Alcoholic beverages
3.697	3.907	4.010	4.288	Tobacco
465	543	611	611	Narcotics
7.493	8.036	8.523	9.025	<i>Clothing and footwear</i>
5.745	6.124	6.480	6.908	Clothing
1.749	1.912	2.043	2.117	Footwear
20.957	22.427	23.967	25.903	<i>Housing, water, electricity, natural gas and other fuels</i>
3.365	3.559	3.779	4.094	Actual rentals for housing
12.237	13.144	13.985	15.001	Imputed rentals for housing
1.524	1.660	1.793	1.907	Maintenance and repair of the dwelling
1.413	1.497	1.670	1.742	Water supply and other services relating to the dwelling
2.417	2.567	2.741	3.159	Electricity, gas and other fuels
6.819	7.292	7.738	8.189	<i>Furnishings, households equipment, maintenance of the house</i>
1.147	1.219	1.351	1.412	Furniture and furnishings, carpets and other floor coverings
1.147	1.178	1.184	1.246	Household textiles
1.016	1.028	1.070	1.108	Household appliances
894	946	1.014	1.074	Glassware, tableware and household utensils
154	162	171	180	Tools and equipment for house and garden
2.460	2.760	2.949	3.169	Goods and services for routine household maintenance
6.586	7.190	8.194	9.262	<i>Health</i>
2.324	2.664	2.891	3.037	Medical products, appliances and equipment
4.262	4.527	5.303	6.225	Health services
13.079	14.704	15.137	16.405	<i>Transport</i>
6.005	6.868	6.619	6.991	Purchase of vehicles
3.586	4.026	4.441	5.097	Operation of personal transport equipment
3.488	3.810	4.076	4.316	Transport services
1.667	1.619	1.617	1.974	<i>Communications</i>
1.667	1.619	1.617	1.974	Communications
8.752	9.829	10.903	11.467	<i>Recreation and culture</i>
635	679	706	726	Audio-visual, photographic and information processing equipment
106	115	122	128	Other major durables for recreation and culture
1.316	1.369	1.494	1.597	Other recreational items and equipment, gardens and pets
3.748	4.616	5.255	5.459	Recreational and cultural services
1.914	1.938	2.073	2.198	Newspapers, books and stationery
1.033	1.110	1.252	1.358	Package holidays
3.174	3.319	3.398	3.776	<i>Education</i>
3.174	3.319	3.398	3.776	Education
20.767	22.051	23.662	24.879	<i>Restaurants and hotels</i>
16.641	17.670	18.961	19.936	Catering services
4.126	4.381	4.701	4.943	Accommodation services
12.699	13.593	14.871	16.031	<i>Miscellaneous goods and services</i>
2.374	2.666	2.857	2.965	Personal care
1.306	1.355	1.405	1.405	Prostitution
2.272	2.541	2.771	2.941	Personal effects n.e.c.
146	165	190	221	Social protection
2.717	2.712	2.970	3.275	Insurance
2.917	3.046	3.467	3.923	Financial services n.e.c.
966	1.108	1.211	1.300	Other services n.e.c.
127.342	136.675	147.065	158.446	Total
				II. By durability
9.084	10.102	10.092	10.597	Durable goods
50.170	53.481	57.883	62.606	Non-durable goods
68.087	73.093	79.090	85.243	Services
127.342	136.675	147.065	158.446	Total

* Provisional data.
(1) Domestic concept.

7.2 Τελική καταναλωτική δαπάνη νοικοκυριών, κατά λειτουργικό σκοπό και διάρκεια⁽¹⁾, σε σταθερές τιμές προηγούμενου έτους

Σε εκατομμύρια ευρώ

Κωδ. ESA 95	I. Κατά λειτουργικό σκοπό	2001*	2002*	2003*
CP010	Τρόφιμα και μη αλκοολούχα ποτά	16.266	17.449	19.131
CP011	Τρόφιμα	15.394	16.527	18.103
CP012	Μη αλκοολούχα ποτά	872	922	1.028
CP020	Αλκοολούχα ποτά, καπνός, ναρκωτικά	4.319	4.767	5.418
CP021	Αλκοολούχα ποτά	941	995	1.110
CP022	Καπνός	3.085	3.419	3.858
CP023	Ναρκωτικά	293	353	450
CP030	Είδη ένδυσης και υπόδησης	6.422	6.853	7.358
CP031	Είδη ένδυσης	5.001	5.326	5.629
CP032	Είδη υπόδησης	1.422	1.527	1.728
CP040	Στέγαση, ύδρευση, ηλεκτρικό ρεύμα, φυσικό αέριο	17.666	18.645	20.037
CP041	Καταβαλλόμενα ενοίκια	2.708	2.960	3.186
CP042	Τεκμαρτά ενοίκια	10.245	10.852	11.643
CP043	Συντήρηση και επισκευή κατοικιών	1.282	1.355	1.482
CP044	Ύδρευση και άλλες υπηρεσίες που σχετίζονται με τις κατοικίες	1.142	1.270	1.370
CP045	Ηλεκτρικό ρεύμα, φυσικό αέριο και άλλα καύσιμα	2.290	2.208	2.356
CP050	Επίπλωση, οικιακός εξοπλισμός και συνήθης συντήρηση κατοικιών	5.797	6.229	6.661
CP051	Έπιπλα και χαλιά	955	1.094	1.135
CP052	Υφαντουργικά είδη οικιακής χρήσης	1.048	1.063	1.130
CP053	Οικιακές συσκευές	936	993	1.020
CP054	Υαλικά, επιτραπέζια σκεύη και σκεύη οικιακής χρήσης	755	813	870
CP055	Εργαλεία και εξοπλισμός για το σπίτι και τον κήπο	142	145	150
CP056	Αγαθά και υπηρεσίες για συνήθη οικιακή συντήρηση	1.961	2.121	2.356
CP060	Υγεία	4.902	5.570	6.328
CP061	Φαρμακευτικά προϊόντα, θεραπευτικές συσκευές και εξοπλισμός	1.839	1.955	2.265
CP062+CP063	Υπηρεσίες υγείας	3.063	3.615	4.062
CP070	Μεταφορές	11.028	11.640	13.053
CP071	Αγορά οχημάτων	5.179	5.396	6.298
CP072	Χειρισμός εξοπλισμού προσωπικής μεταφοράς	2.961	3.151	3.444
CP073	Μεταφορικές υπηρεσίες	2.889	3.093	3.312
CP080	Επικοινωνίες	1.502	1.687	1.747
CP081	Επικοινωνίες	1.502	1.687	1.747
CP090	Ψυχαγωγία και πολιτισμός	6.913	7.822	8.450
CP091	Εξαρτήματα οπτικ/στικά, φωτ/κά και επεξεργασίας δεδομένων	558	610	638
CP092	Άλλα διαρκή αγαθά για ψυχαγωγικούς και πολιτιστικούς σκοπούς	87	98	105
CP093	Λοιπά είδη αναψυχής	1.062	1.192	1.272
CP094	Ψυχαγωγικές και πολιτιστικές υπηρεσίες	3.049	3.358	3.634
CP095	Εφημερίδες, βιβλία και χαρτικά	1.394	1.716	1.856
CP096	Οργανωμένες διακοπές	762	847	945
CP100	Εκπαίδευση	2.060	2.613	3.045
CP101	Εκπαίδευση	2.060	2.613	3.045
CP110	Ξενοδοχεία και εστιατόρια	17.080	19.290	19.540
CP111	Τροφοδοσία με έτοιμα φαγητά	13.686	15.458	15.658
CP112	Υπηρεσίες παροχής καταλύματος	3.393	3.832	3.882
CP120	Διάφορα αγαθά και υπηρεσίες	12.952	13.530	13.125
CP121	Προσωπική μέριμνα	1.892	2.061	2.304
CP122	Πορνεία	1.384	1.473	1.326
CP123	Προσωπικά είδη μ.α.κ.	1.597	1.875	2.161
CP124	Κοινωνική προστασία	109	118	140
CP125	Ασφάλεια	2.343	2.463	2.630
CP126	Χρηματοπιστωτικές υπηρεσίες	5.028	4.798	3.669
CP127	Άλλες υπηρεσίες	600	741	895
TCP	Σύνολο	106.907	116.096	123.894
	II. Κατά διάρκεια			
	Διαρκή αγαθά	7.878	8.373	9.381
	Μη διαρκή αγαθά	41.583	44.511	48.777
	Υπηρεσίες	57.447	63.211	65.736
	Σύνολο	106.907	116.096	123.894

* Προσωρινά στοιχεία.
(1) Εγχώρια έννοια.

7.1 Final consumption expenditure, by purpose and durability⁽¹⁾, at constant prices of the previous year

In million euro

2004*	2005*	2006*	I. By purpose
20.695	22.112	23.613	<i>Food and non-alcoholic beverages</i>
19.597	20.878	22.234	Food
1.098	1.234	1.379	Non-alcoholic beverages
5.463	5.853	6.257	<i>Alcoholic beverages, tobacco and narcotics</i>
1.185	1.332	1.488	Alcoholic beverages
3.731	3.923	4.171	Tobacco
547	598	598	Narcotics
7.735	8.330	8.950	<i>Clothing and footwear</i>
5.941	6.359	6.875	Clothing
1.794	1.971	2.076	Footwear
21.550	22.967	24.685	<i>Housing, water, electricity, natural gas and other fuels</i>
3.457	3.622	3.906	Actual rentals for housing
12.506	13.421	14.396	Imputed rentals for housing
1.610	1.745	1.854	Maintenance and repair of the dwelling
1.432	1.602	1.672	Water supply and other services relating to the dwelling
2.545	2.576	2.858	Electricity, gas and other fuels
7.119	7.616	7.986	<i>Furnishings, households equipment, maintenance of the house</i>
1.183	1.333	1.368	Furniture and furnishings, carpets and other floor coverings
1.163	1.185	1.227	Household textiles
1.016	1.065	1.104	Household appliances
932	992	1.054	Glassware, tableware and household utensils
160	170	178	Tools and equipment for house and garden
2.665	2.871	3.056	Goods and services for routine household maintenance
7.005	7.989	8.981	<i>Health</i>
2.658	2.843	2.953	Medical products, appliances and equipment
4.348	5.147	6.028	Health services
14.292	14.910	15.816	<i>Transport</i>
6.778	6.917	6.737	Purchase of vehicles
3.934	4.102	4.871	Operation of personal transport equipment
3.580	3.892	4.208	Transport services
1.696	1.631	1.972	<i>Communications</i>
1.696	1.631	1.972	Communications
9.523	10.564	11.169	<i>Recreation and culture</i>
653	711	731	Audio-visual, photographic and information processing equipment
113	120	126	Other major durables for recreation and culture
1.356	1.467	1.527	Other recreational items and equipment, gardens and pets
4.452	5.065	5.302	Recreational and cultural services
1.881	2.033	2.174	Newspapers, books and stationery
1.068	1.167	1.308	Package holidays
3.183	3.279	3.637	<i>Education</i>
3.183	3.279	3.637	Education
21.356	22.357	24.219	<i>Restaurants and hotels</i>
17.113	17.915	19.407	Catering services
4.243	4.442	4.812	Accommodation services
13.718	14.615	15.788	<i>Miscellaneous goods and services</i>
2.623	2.805	2.897	Personal care
1.362	1.374	1.405	Prostitution
2.388	2.673	2.850	Personal effects n.e.c.
159	185	214	Social protection
2.719	2.921	3.247	Insurance
3.437	3.498	3.921	Financial services n.e.c.
1.030	1.160	1.254	Other services n.e.c.
133.334	142.224	153.072	Total
			II. By durability
9.927	10.371	10.288	Durable goods
52.472	55.882	60.015	Non-durable goods
70.934	75.972	82.769	Services
133.334	142.224	153.072	Total

* Provisional data.
(1) Domestic concept.

8. Τελική καταναλωτική δαπάνη νοικοκυριών

Σε εκατομμύρια ευρώ

I. Τρέχουσες τιμές	2000	2001*	2002*
Τελική καταναλωτική δαπάνη νοικοκυριών, εγχώρια έννοια ⁽¹⁾	103.100	110.627	119.098
Τελική καταναλωτική δαπάνη νοικοκυριών μόνιμων κατοίκων στην αλλοδαπή . . .	5.138	4.652	2.551
Τελική καταναλωτική δαπάνη νοικοκυριών μη μόνιμων κατοίκων στην οικονομική επικράτεια	10.884	11.020	10.290
Τελική καταναλωτική δαπάνη νοικοκυριών, εθνική έννοια ⁽²⁾	97.354	104.259	111.359

II. Σταθερές τιμές προηγούμενου έτους	2000	2001*	2002*
Τελική καταναλωτική δαπάνη νοικοκυριών, εγχώρια έννοια ⁽¹⁾		106.907	116.095
Τελική καταναλωτική δαπάνη νοικοκυριών μόνιμων κατοίκων στην αλλοδαπή . . .		4.114	2.526
Τελική καταναλωτική δαπάνη νοικοκυριών μη μόνιμων κατοίκων στην οικονομική επικράτεια		9.521	9.977
Τελική καταναλωτική δαπάνη νοικοκυριών, εθνική έννοια ⁽²⁾		101.500	108.644

* Προσωρινά στοιχεία.
 (1) Τελική καταναλωτική δαπάνη νοικοκυριών μόνιμων και μη μόνιμων κατοίκων στην οικονομική επικράτεια.
 (2) Τελική καταναλωτική δαπάνη νοικοκυριών μόνιμων κατοίκων στην οικονομική επικράτεια και την αλλοδαπή.



8. Final consumption expenditure of households

In million euro

2003*	2004*	2005*	2006*	I. Current prices
127.342	136.675	147.065	158.446	Total final consumption expenditure of households, DC ⁽¹⁾
2.110	2.311	2.446	2.394	Final consumption expenditure of resident households in the rest of the world
9.461	10.348	11.037	11.387	Final consumption expenditure of non-resident households on the economic territory
119.991	128.638	138.475	149.453	Total final consumption expenditure of households , NC ⁽²⁾

2003*	2004*	2005*	2006*	II. Constant prices of the previous year
123.894	133.334	142.224	153.072	Total final consumption expenditure of households, DC ⁽¹⁾
2.058	2.243	2.436	2.388	Final consumption expenditure of resident households in the rest of the world
9.122	9.968	10.652	11.094	Final consumption expenditure of non-resident households on the economic territory
116.830	125.610	134.007	144.366	Total final consumption expenditure of households , NC ⁽²⁾

* Provisional data.

(1) Final consumption expenditure of resident and non-resident households on the economic territory.

(2) Final consumption expenditure of resident households on the economic territory and abroad.



9. Ακαθάριστος σχηματισμός κεφαλαίου

Σε εκατομμύρια ευρώ

Κωδ. ESA 95	I. Τρέχουσες τιμές		2000	2001*	2002*
P.5	Ακαθάριστος Σχηματισμός Κεφαλαίου		31.778	32.022	34.630
P.51	Ακαθάριστος Σχηματισμός Πάγιου Κεφαλαίου, κατά επενδυτικό αγαθό	Αγροτικά προϊόντα	74	87	88
		Μεταλλικά προϊόντα, μηχανήματα	6.724	7.293	7.477
		Εξοπλισμός μεταφορών	3.692	3.571	5.717
		Κατοικίες	9.325	9.901	10.584
		Άλλες κατασκευές	8.620	9.192	9.789
		Άλλα προϊόντα	1.016	1.344	1.687
		Σύνολο	29.450	31.387	35.341
P.52	Μεταβολές αποθεμάτων		2.328	634	- 711

	II. Σταθερές τιμές προηγούμενου έτους		2000	2001*	2002*
P.5	Ακαθάριστος Σχηματισμός Κεφαλαίου			31.267	34.055
P.51	Ακαθάριστος Σχηματισμός Πάγιου Κεφαλαίου, κατά επενδυτικό αγαθό	Αγροτικά προϊόντα		80	87
		Μεταλλικά προϊόντα, μηχανήματα		6.968	7.603
		Εξοπλισμός μεταφορών		3.465	5.626
		Κατοικίες		9.710	10.276
		Άλλες κατασκευές		9.014	9.503
		Άλλα προϊόντα		1.410	1.639
		Σύνολο			30.648
P.52	Μεταβολές αποθεμάτων			619	- 679

* Προσωρινά στοιχεία.




9. Gross capital formation

In million euro

2003*	2004*	2005*	2006*	I. Current prices	
41.750	45.773	47.261	55.056	Gross Capital Formation	
88	243	243	264	Agriculture – forestry – fisheries	Gross Fixed Capital Formation, by investment product
9.264	9.805	10.655	11.157	Metal products and machinery	
7.013	8.010	7.395	8.633	Transport equipment	
12.116	12.980	13.333	16.763	Housing	
11.199	11.990	12.351	15.557	Other constructions	
1.945	2.167	2.561	2.786	Other products	
41.625	45.196	46.539	55.160	Total	
125	577	722	- 104		Changes in inventories

2003*	2004*	2005*	2006*	II. Constant prices of the previous year	
40.917	44.695	46.193	53.349	Gross Capital Formation	
88	242	243	242	Agriculture – forestry – fisheries	Gross Fixed Capital Formation, by investment product
9.358	9.771	10.687	10.833	Metal products and machinery	
6.856	7.826	7.376	8.440	Transport equipment	
11.752	12.565	12.833	16.199	Housing	
10.862	11.607	11.888	15.034	Other constructions	
1.881	2.107	2.476	2.701	Other products	
40.797	44.119	45.502	53.447	Total	
121	576	692	- 99		Changes in inventories

* Provisional data.



10. Εισαγωγές – εξαγωγές αγαθών και υπηρεσιών

Σε εκατομμύρια ευρώ

Κωδ. ESA 95	I. Τρέχουσες τιμές	2000	2001*	2002*
P.7	Εισαγωγές	52.277	52.147	51.960
P.71	Αγαθά	39.855	38.367	40.530
P.72	Υπηρεσίες	12.423	13.780	11.431
	Δαπάνες μόνιμων κατοίκων στην αλλοδαπή	5.138	4.652	2.551
P.6	Εξαγωγές	33.882	35.060	33.174
P.61	Αγαθά	14.253	14.679	13.878
P.62	Υπηρεσίες	19.629	20.381	19.297
	Δαπάνες μη μόνιμων κατοίκων στην οικονομική επικράτεια	10.884	11.020	10.290
	Ισοζύγιο εξαγωγών – εισαγωγών	- 18.395	- 17.087	- 18.786

	II. Σταθερές τιμές προηγούμενου έτους	2000	2001*	2002*
P.7	Εισαγωγές		49.269	52.056
P.71	Αγαθά		37.291	40.077
P.72	Υπηρεσίες		11.978	11.979
	Δαπάνες μόνιμων κατοίκων στην αλλοδαπή		4.114	2.526
P.6	Εξαγωγές		32.965	32.368
P.61	Αγαθά		14.275	13.538
P.62	Υπηρεσίες		18.691	18.830
	Δαπάνες μη μόνιμων κατοίκων στην οικονομική επικράτεια		9.521	9.977
	Ισοζύγιο εξαγωγών – εισαγωγών		- 16.304	- 19.687

* Προσωρινά στοιχεία.



10. Imports – exports of goods and services

In million euro

2003*	2004*	2005*	2006*	I. Current prices
56.594	63.289	65.560	73.752	Imports
46.343	51.840	53.811	60.748	Goods
10.251	11.448	11.749	13.004	Services
2.110	2.311	2.446	2.394	Expenditures of residents in the rest of the world
34.764	40.335	43.107	46.868	Exports
15.021	15.492	17.452	20.424	Goods
19.743	24.844	25.655	26.443	Services
9.461	10.348	11.037	11.387	Expenditures of non-residents on the economic territory
- 21.830	- 22.954	- 22.453	- 26.884	Exports – Imports balance

2003*	2004*	2005*	2006*	II. Constant prices of the previous year
56.460	62.657	63.575	71.261	Imports
45.926	51.357	51.940	58.354	Goods
10.534	11.300	11.635	12.907	Services
2.058	2.243	2.436	2.388	Expenditures of residents in the rest of the world
33.991	39.156	41.418	45.317	Exports
14.954	15.092	16.656	19.617	Goods
19.037	24.064	24.762	25.700	Services
9.122	9.968	10.652	11.094	Expenditures of non-residents on the economic territory
- 22.469	- 23.501	- 22.157	- 25.944	Exports – Imports balance

* Provisional data.



11. Μη χρηματοπιστωτικοί λογαριασμοί κατά θεσμικό τομέα, σε τρέχουσες τιμές

Σε εκατομμύρια ευρώ

ΕΤΟΣ: 2000

Τομέας			Εταιρείες (S.11 + S.12) Corporations	Γενική Κυβέρνηση (S.13) General Government
Συναλλαγή				
Λογαριασμός Δημιουργίας Εισοδήματος	B.1g	Ακαθάριστη προστιθέμενη αξία	45.776	17.196
	D.1	Αμοιβές απασχολουμένων, πληρωνόμενες	19.219	14.270
	D.2	Φόροι στην παραγωγή και τις εισαγωγές, πληρωνόμενοι	—	—
	D.29	Λοιποί φόροι επί της παραγωγής, πληρωνόμενοι	414	—
	D.3	Επιδοτήσεις, εισπραττόμενες	—	—
	D.39	Λοιπές επιδοτήσεις επί της παραγωγής, εισπραττόμενες	37	—
	B.2g+B.3g	Ακαθάριστο λειτουργικό πλεόνασμα	26.180	2.927
B.3g	Μεικτό εισόδημα	—	—	
Λογαριασμός Διανομής Εισοδήματος	D.1	Αμοιβές απασχολουμένων, εισπραττόμενες	—	—
	D.2	Φόροι στην παραγωγή και τις εισαγωγές, εισπραττόμενοι	—	18.502
	D.3	Επιδοτήσεις, πληρωνόμενες	—	192
	D.4	Εισόδημα περιουσίας, πληρωνόμενο	22.231	10.446
	D.4	Εισόδημα περιουσίας, εισπραττόμενο	15.924	2.446
	D.5	Τρέχοντες φόροι στο εισόδημα – πλούτο, πληρωνόμενοι	5.909	—
	D.5	Τρέχοντες φόροι στο εισόδημα – πλούτο, εισπραττόμενοι	—	13.158
	D.6	Κοινωνικές παροχές εκτός από κοινωνικές μεταβιβάσεις σε είδος, πληρωνόμενες	183	20.155
	D.6	Κοινωνικές παροχές εκτός από κοινωνικές μεταβιβάσεις σε είδος, εισπραττόμενες	183	16.989
	D.7	Άλλες τρέχουσες μεταβιβάσεις, πληρωνόμενες	1.847	9.925
D.7	Άλλες τρέχουσες μεταβιβάσεις, εισπραττόμενες	914	10.734	
B.6n	Καθαρό εθνικό διαθέσιμο εισόδημα	8.446	21.256	
Χρήση Διαθέσιμου Εισοδήματος	P.3	Τελική καταναλωτική δαπάνη	—	24.271
	B.8n	Καθαρή αποταμίευση	8.446	– 3.016
Λογαριασμός Κεφαλαίου	D.9	Κεφαλαιακές μεταβιβάσεις, πληρωνόμενες	58	5.535
	D.9	Κεφαλαιακές μεταβιβάσεις, εισπραττόμενες	1.321	5.867
	P.5	Ακαθάριστος σχηματισμός κεφαλαίου	11.111	4.957
	P.51	Ακαθάριστος σχηματισμός πάγιου κεφαλαίου	9.714	4.957
	P.52	Αυξομείωση αποθεμάτων	1.397	—
	K.1	Αποσβέσεις πάγιου κεφαλαίου	4.585	2.782
	K.2	Αγορές μείον πωλήσεις μη χρηματοπιστωτικών μη παραχθέντων περιουσιακών στοιχείων	754	228
	B.9	Καθαρός δανεισμός (+ ή –)	2.429	– 5.088

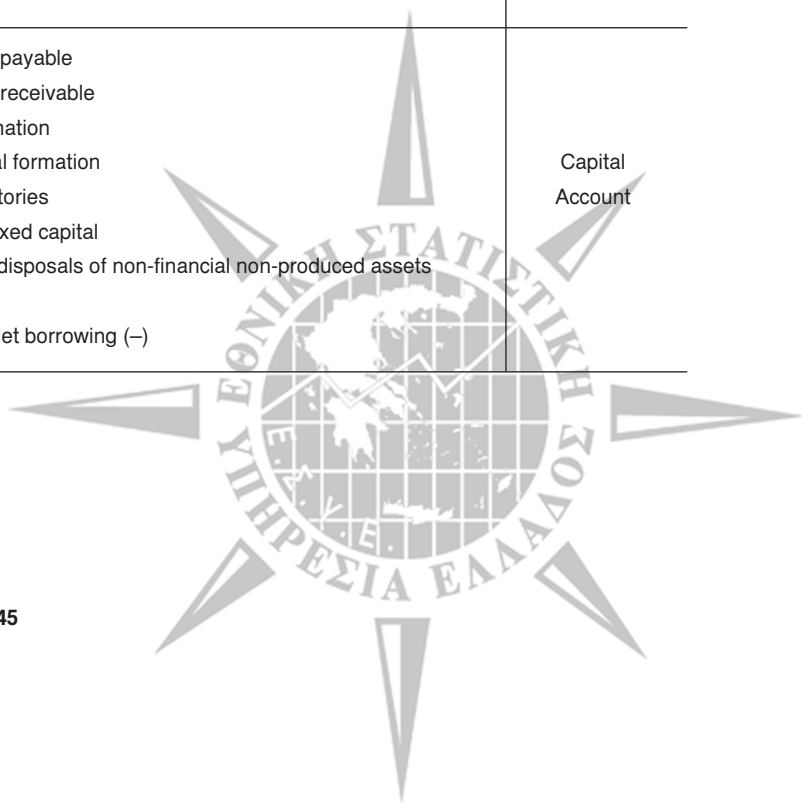
* Προσωρινά στοιχεία.

11. Non-financial accounts by institutional sector, at current prices

In million euro

YEAR: 2000

Νοικοκυριά και ΜΚΙΕΝ (S.14 + S.15) Households and NPISH	Σύνολο Οικονομίας (S.1) Total Economy	Sector	
		Transaction	
57.410	120.382	Value added, gross	Generation of Income Account
11.824	45.313	Compensation of employees, payable	
—	19.293	Taxes on production and imports, payable	
361	775	Other taxes on production and imports, payable	
—	3.003	Subsidies, receivable	
346	383	Other subsidies on production, receivable	
45.571	74.678	Operating surplus and mixed income, gross	
36.667	36.667	Mixed income	
45.617	45.617	Compensation of employees, receivable	Distribution of Income Account
—	18.502	Taxes on production and imports, receivable	
—	192	Subsidies, payable	
2.673	35.351	Property income, payable	
15.024	33.393	Property income, receivable	
7.249	13.158	Current taxes on income, wealth, etc., payable	
—	13.158	Current taxes on income, wealth, etc., receivable	
17.202	37.541	Social contributions and social benefits other than social transfers in kind, payable	
20.369	37.541	Social contributions and social benefits other than social transfers in kind, receivable	
1.925	13.696	Other current transfers, payable	
3.666	15.314	Other current transfers, receivable	
93.024	122.725	Net national disposable income	
98.627	122.899	Final consumption expenditure	Use of Disposable Income Account
– 5.604	– 174	Saving, net	
426	6.019	Capital transfers, payable	Capital Account
2.157	9.345	Capital transfers, receivable	
15.710	31.778	Gross capital formation	
14.778	29.450	Gross fixed capital formation	
931	2.328	Changes in inventories	
8.174	15.540	Consumption of fixed capital	
– 984	– 2	Acquisitions less disposals of non-financial non-produced assets	
– 10.424	– 13.083	Net lending (+) /Net borrowing (–)	



11. Μη χρηματοπιστωτικοί λογαριασμοί κατά θεσμικό τομέα, σε τρέχουσες τιμές (συνέχεια)

Σε εκατομμύρια ευρώ

ΕΤΟΣ: 2001*

Τομέας			Εταιρείες (S.11 + S.12) Corporations	Γενική Κυβέρνηση (S.13) General Government
Συναλλαγή				
Λογαριασμός Δημιουργίας Εισοδήματος	B.1g	Ακαθάριστη προστιθέμενη αξία	45.509	18.276
	D.1	Αμοιβές απασχολουμένων, πληρωνόμενες	21.139	15.180
	D.2	Φόροι στην παραγωγή και τις εισαγωγές, πληρωνόμενοι	—	—
	D.29	Λοιποί φόροι επί της παραγωγής, πληρωνόμενοι	303	—
	D.3	Επιδοτήσεις, εισπραττόμενες	—	—
	D.39	Λοιπές επιδοτήσεις επί της παραγωγής, εισπραττόμενες	40	—
	B.2g+B.3g	Ακαθάριστο λειτουργικό πλεόνασμα	24.107	3.096
B.3g	Μεικτό εισόδημα	—	—	
Λογαριασμός Διανομής Εισοδήματος	D.1	Αμοιβές απασχολουμένων, εισπραττόμενες	—	—
	D.2	Φόροι στην παραγωγή και τις εισαγωγές, εισπραττόμενοι	—	19.406
	D.3	Επιδοτήσεις, πληρωνόμενες	—	195
	D.4	Εισόδημα περιουσίας, πληρωνόμενο	14.385	9.701
	D.4	Εισόδημα περιουσίας, εισπραττόμενο	11.777	2.581
	D.5	Τρέχοντες φόροι στο εισόδημα – πλούτο, πληρωνόμενοι	5.172	—
	D.5	Τρέχοντες φόροι στο εισόδημα – πλούτο, εισπραττόμενοι	—	12.528
	D.6	Κοινωνικές παροχές εκτός από κοινωνικές μεταβιβάσεις σε είδος, πληρωνόμενες	197	22.499
	D.6	Κοινωνικές παροχές εκτός από κοινωνικές μεταβιβάσεις σε είδος, εισπραττόμενες	197	18.397
	D.7	Άλλες τρέχουσες μεταβιβάσεις, πληρωνόμενες	2.192	11.389
D.7	Άλλες τρέχουσες μεταβιβάσεις, εισπραττόμενες	946	13.039	
B.6n	Καθαρό εθνικό διαθέσιμο εισόδημα	10.272	22.330	
Χρήση Διαθέσιμου Εισοδήματος	P.3	Τελική καταναλωτική δαπάνη	—	25.430
	B.8n	Καθαρή αποταμίευση	10.272	-3.100
Λογαριασμός Κεφαλαίου	D.9	Κεφαλαιακές μεταβιβάσεις, πληρωνόμενες	—	5.829
	D.9	Κεφαλαιακές μεταβιβάσεις, εισπραττόμενες	1.261	4.283
	P.5	Ακαθάριστος σχηματισμός κεφαλαίου	10.833	5.227
	P.51	Ακαθάριστος σχηματισμός πάγιου κεφαλαίου	10.453	5.227
	P.52	Αυξομείωση αποθεμάτων	381	—
	K.1	Αποσβέσεις πάγιου κεφαλαίου	4.808	2.934
	K.2	Αγορές μείον πωλήσεις μη χρηματοπιστωτικών μη παραχθέντων περιουσιακών στοιχείων	105	-436
	B.9	Καθαρός δανεισμός (+ ή -)	5.403	-6.502

* Προσωρινά στοιχεία.

11. Non-financial accounts by institutional sector, at current prices (continued)

In million euro

YEAR: 2001*

Νοικοκυριά και ΜΚΙΕΝ (S.14 + S.15) Households and NPISH	Σύνολο Οικονομίας (S.1) Total Economy	Sector	
		Transaction	
64.959	128.744	Value added, gross	Generation of Income Account
13.069	49.388	Compensation of employees, paid	
—	20.219	Taxes on production and imports, paid	
390	693	Other taxes on production and imports, paid	
—	2.370	Subsidies, received	
319	359	Other subsidies on production, received	
51.820	79.022	Operating surplus and mixed income, gross	
42.432	42.432	Mixed income, gross	
49.657	49.657	Compensation of employees, received	Distribution of Income Account
—	19.406	Taxes on production and imports, received	
—	195	Subsidies, paid	
1.803	25.889	Property income, paid	
10.110	24.469	Property income, received	
7.356	12.528	Current taxes on income, wealth, etc., paid	
—	12.528	Current taxes on income, wealth, etc., received	
18.629	41.324	Social contributions and social benefits other than social transfers in kind, paid	
22.730	41.324	Social contributions and social benefits other than social transfers in kind, received	
2.500	16.081	Other current transfers, paid	
3.687	17.672	Other current transfers, received	
98.532	131.135	Net national disposable income	
105.895	131.325	Final consumption expenditure	Use of Disposable Income Account
- 7.363	- 190	Saving, net	
416	6.245	Capital transfers, paid	Capital Account
2.349	7.894	Capital transfers, received	
15.962	32.022	Gross capital formation	
15.708	31.387	Gross fixed capital formation	
254	634	Changes in inventories	
9.185	16.927	Consumption of fixed capital	
101	- 230	Acquisitions less disposals of non-financial non-produced assets	
- 12.307	- 13.407	Net lending/Net borrowing	

* Provisional data.

11. Μη χρηματοπιστωτικοί λογαριασμοί κατά θεσμικό τομέα, σε τρέχουσες τιμές (συνέχεια)

Σε εκατομμύρια ευρώ

ΕΤΟΣ: 2002*

Τομέας			Εταιρείες (S.11 + S.12) Corporations	Γενική Κυβέρνηση (S.13) General Government
Συναλλαγή				
Λογαριασμός Δημιουργίας Εισοδήματος	B.1g	Ακαθάριστη προστιθέμενη αξία	48.544	20.476
	D.1	Αμοιβές απασχολουμένων, πληρωνόμενες	23.077	17.306
	D.2	Φόροι στην παραγωγή και τις εισαγωγές, πληρωνόμενοι	—	—
	D.29	Λοιποί φόροι επί της παραγωγής, πληρωνόμενοι	233	—
	D.3	Επιδοτήσεις, εισπραττόμενες	—	—
	D.39	Λοιπές επιδοτήσεις επί της παραγωγής, εισπραττόμενες	40	—
	B.2g+B.3g	Ακαθάριστο λειτουργικό πλεόνασμα	25.275	3.170
B.3g	Μεικτό εισόδημα	—	—	
Λογαριασμός Διανομής Εισοδήματος	D.1	Αμοιβές απασχολουμένων, εισπραττόμενες	—	—
	D.2	Φόροι στην παραγωγή και τις εισαγωγές, εισπραττόμενοι	—	20.159
	D.3	Επιδοτήσεις, πληρωνόμενες	—	205
	D.4	Εισόδημα περιουσίας, πληρωνόμενο	10.795	8.993
	D.4	Εισόδημα περιουσίας, εισπραττόμενο	8.105	2.473
	D.5	Τρέχοντες φόροι στο εισόδημα – πλούτο, πληρωνόμενοι	5.604	—
	D.5	Τρέχοντες φόροι στο εισόδημα – πλούτο, εισπραττόμενοι	—	13.415
	D.6	Κοινωνικές παροχές εκτός από κοινωνικές μεταβιβάσεις σε είδος, πληρωνόμενες	215	24.185
	D.6	Κοινωνικές παροχές εκτός από κοινωνικές μεταβιβάσεις σε είδος, εισπραττόμενες	215	21.310
D.7	Άλλες τρέχουσες μεταβιβάσεις, πληρωνόμενες	1.855	11.855	
D.7	Άλλες τρέχουσες μεταβιβάσεις, εισπραττόμενες	964	12.258	
B.6n	Καθαρό εθνικό διαθέσιμο εισόδημα	10.950	24.423	
Χρήση Διαθέσιμου Εισοδήματος	P.3	Τελική καταναλωτική δαπάνη	—	28.656
	B.8n	Καθαρή αποταμίευση	10.950	- 4.233
Λογαριασμός Κεφαλαίου	D.9	Κεφαλαιακές μεταβιβάσεις, πληρωνόμενες	—	6.283
	D.9	Κεφαλαιακές μεταβιβάσεις, εισπραττόμενες	748	5.387
	P.5	Ακαθάριστος σχηματισμός κεφαλαίου	11.628	5.261
	P.51	Ακαθάριστος σχηματισμός πάγιου κεφαλαίου	12.055	5.261
	P.52	Αυξομείωση αποθεμάτων	- 427	—
	K.1	Αποσβέσεις πάγιου κεφαλαίου	5.140	3.124
	K.2	Αγορές μείον πωλήσεις μη χρηματοπιστωτικών μη παραχθέντων περιουσιακών στοιχείων	156	307
	B.9	Καθαρός δανεισμός (+ ή -)	5.053	- 7.573

* Προσωρινά στοιχεία.

11. Non-financial accounts by institutional sector, at current prices (continued)

In million euro

YEAR: 2002*

Νοικοκυριά και ΜΚΙΕΝ (S.14 + S.15) Households and NPISH	Σύνολο Οικονομίας (S.1) Total Economy	Sector Transaction	
70.229	139.250	Value added, gross	Generation of Income Account
14.573	54.957	Compensation of employees, payable	
—	20.794	Taxes on production and imports, payable	
299	532	Other taxes on production and imports, payable	
—	2.282	Subsidies, receivable	
316	356	Other subsidies on production, receivable	
55.673	84.118	Operating surplus and mixed income, gross	
45.537	45.537	Mixed income	
55.179	55.179	Compensation of employees, receivable	Distribution of Income Account
—	20.159	Taxes on production and imports, receivable	
—	205	Subsidies, payable	
847	20.635	Property income, payable	
7.916	18.494	Property income, receivable	
7.811	13.415	Current taxes on income, wealth, etc., payable	
—	13.415	Current taxes on income, wealth, etc., receivable	
21.563	45.964	Social contributions and social benefits other than social transfers in kind, payable	
24.438	45.964	Social contributions and social benefits other than social transfers in kind, receivable	
1.843	15.553	Other current transfers, payable	
3.241	16.463	Other current transfers, receivable	
104.698	140.070	Net national disposable income	
113.085	141.741	Final consumption expenditure	Use of Disposable Income Account
- 8.387	- 1.671	Saving, net	
367	6.650	Capital transfers, payable	Capital Account
2.092	8.227	Capital transfers, receivable	
17.741	34.630	Gross capital formation	
18.025	35.341	Gross fixed capital formation	
- 284	- 711	Changes in inventories	
9.685	17.949	Consumption of fixed capital	
- 455	8	Acquisitions less disposals of non-financial non-produced assets	
- 14.263	- 16.784	Net lending (+) /Net borrowing (-)	

* Provisional data.

11. Μη χρηματοπιστωτικοί λογαριασμοί κατά θεσμικό τομέα, σε τρέχουσες τιμές (συνέχεια)

Σε εκατομμύρια ευρώ

ΕΤΟΣ: 2003*

Τομέας			Εταιρείες (S.11 + S.12) Corporations	Γενική Κυβέρνηση (S.13) General Government
Συναλλαγή				
Λογαριασμός Δημιουργίας Εισοδήματος	B.1g	Ακαθάριστη προστιθέμενη αξία	53.448	21.904
	D.1	Αμοιβές απασχολουμένων, πληρωνόμενες	24.641	18.501
	D.2	Φόροι στην παραγωγή και τις εισαγωγές, πληρωνόμενοι	—	—
	D.29	Λοιποί φόροι επί της παραγωγής, πληρωνόμενοι	244	—
	D.3	Επιδοτήσεις, εισπραττόμενες	—	—
	D.39	Λοιπές επιδοτήσεις επί της παραγωγής, εισπραττόμενες	40	—
	B.2g+B.3g	Ακαθάριστο λειτουργικό πλεόνασμα	28.603	3.404
B.3g	Μεικτό εισόδημα	—	—	
Λογαριασμός Διανομής Εισοδήματος	D.1	Αμοιβές απασχολουμένων, εισπραττόμενες	—	—
	D.2	Φόροι στην παραγωγή και τις εισαγωγές, εισπραττόμενοι	—	20.756
	D.3	Επιδοτήσεις, πληρωνόμενες	—	238
	D.4	Εισόδημα περιουσίας, πληρωνόμενο	10.341	8.853
	D.4	Εισόδημα περιουσίας, εισπραττόμενο	7.883	2.228
	D.5	Τρέχοντες φόροι στο εισόδημα – πλούτο, πληρωνόμενοι	5.349	—
	D.5	Τρέχοντες φόροι στο εισόδημα – πλούτο, εισπραττόμενοι	—	13.498
	D.6	Κοινωνικές παροχές εκτός από κοινωνικές μεταβιβάσεις σε είδος, πληρωνόμενες	231	27.332
	D.6	Κοινωνικές παροχές εκτός από κοινωνικές μεταβιβάσεις σε είδος, εισπραττόμενες	231	23.722
	D.7	Άλλες τρέχουσες μεταβιβάσεις, πληρωνόμενες	1.774	14.523
D.7	Άλλες τρέχουσες μεταβιβάσεις, εισπραττόμενες	997	13.971	
B.6n	Καθαρό εθνικό διαθέσιμο εισόδημα	14.555	23.307	
Χρήση Διαθέσιμου Εισοδήματος	P.3	Τελική καταναλωτική δαπάνη	—	29.402
	B.8n	Καθαρή αποταμίευση	14.555	– 6.095
Λογαριασμός Κεφαλαίου	D.9	Κεφαλαιακές μεταβιβάσεις, πληρωνόμενες	—	7.581
	D.9	Κεφαλαιακές μεταβιβάσεις, εισπραττόμενες	629	7.050
	P.5	Ακαθάριστος σχηματισμός κεφαλαίου	14.262	6.218
	P.51	Ακαθάριστος σχηματισμός πάγιου κεφαλαίου	14.188	6.218
	P.52	Αυξομείωση αποθεμάτων	74	—
	K.1	Αποσβέσεις πάγιου κεφαλαίου	5.465	3.326
	K.2	Αγορές μείον πωλήσεις μη χρηματοπιστωτικών μη παραχθέντων περιουσιακών στοιχείων	28	208
	B.9	Καθαρός δανεισμός (+ ή –)	6.359	– 9.726

* Προσωρινά στοιχεία.

11. Non-financial accounts by institutional sector, at current prices (continued)

In million euro

YEAR: 2003*

Νοικοκυριά και ΜΚΙΕΝ (S.14 + S.15) Households and NPISH	Σύνολο Οικονομίας (S.1) Total Economy	Sector Transaction	
77.248	152.601	Value added, gross	Generation of Income Account
15.945	59.086	Compensation of employees, payable	
—	21.342	Taxes on production and imports, payable	
314	558	Other taxes on production and imports, payable	
—	2.489	Subsidies, receivable	
322	362	Other subsidies on production, receivable	
61.311	93.318	Operating surplus and mixed income, gross	
50.399	50.399	Mixed income	
59.219	59.219	Compensation of employees, receivable	Distribution of Income Account
—	20.756	Taxes on production and imports, receivable	
—	238	Subsidies, payable	
629	19.823	Property income, payable	
6.225	16.336	Property income, receivable	
8.149	13.498	Current taxes on income, wealth, etc., payable	
—	13.498	Current taxes on income, wealth, etc., receivable	
23.993	51.556	Social contributions and social benefits other than social transfers in kind, payable	
27.603	51.556	Social contributions and social benefits other than social transfers in kind, receivable	
1.647	17.944	Other current transfers, payable	
3.927	18.895	Other current transfers, receivable	
113.594	151.458	Net national disposable income	
121.936	151.338	Final consumption expenditure	Use of Disposable Income Account
- 8.342	120	Saving, net	
281	7.862	Capital transfers, payable	Capital Account
2.460	10.139	Capital transfers, receivable	
21.269	41.749	Gross capital formation	
21.219	41.625	Gross fixed capital formation	
50	124	Changes in inventories	
10.273	19.064	Consumption of fixed capital	
- 250	- 14	Acquisitions less disposals of non-financial non-produced assets	
- 16.909	- 20.277	Net lending (+) /Net borrowing (-)	

* Provisional data.

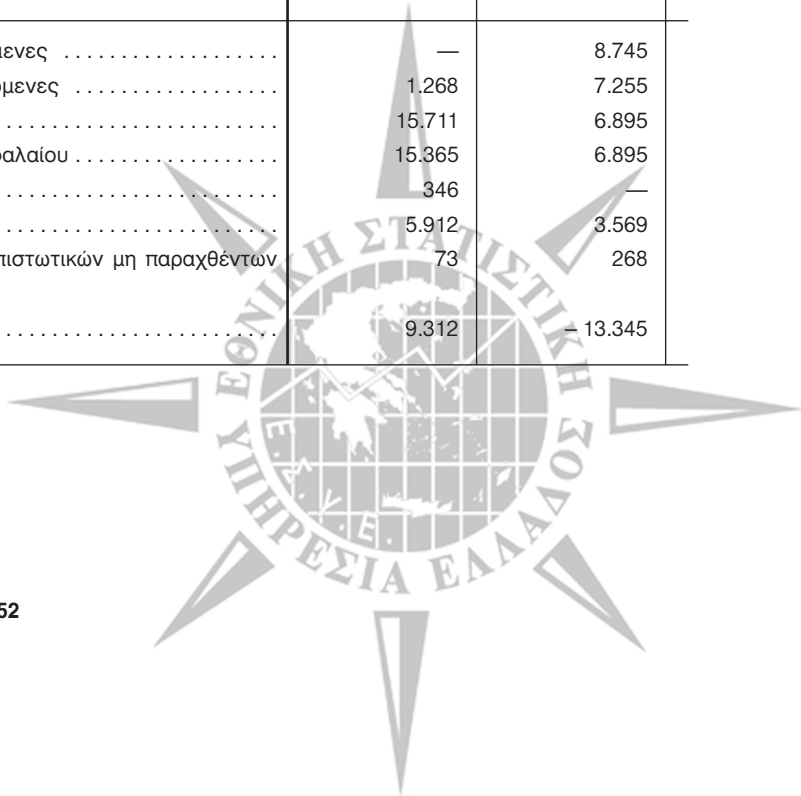
11. Μη χρηματοπιστωτικοί λογαριασμοί κατά θεσμικό τομέα, σε τρέχουσες τιμές (συνέχεια)

Σε εκατομμύρια ευρώ

ΕΤΟΣ: 2004*

Τομέας			Εταιρείες (S.11 + S.12) Corporations	Γενική Κυβέρνηση (S.13) General Government
Συναλλαγή				
Λογαριασμός Δημιουργίας Εισοδήματος	B.1g	Ακαθάριστη προστιθέμενη αξία	59.367	24.762
	D.1	Αμοιβές απασχολουμένων, πληρωνόμενες	26.310	21.161
	D.2	Φόροι στην παραγωγή και τις εισαγωγές, πληρωνόμενοι	—	—
	D.29	Λοιποί φόροι επί της παραγωγής, πληρωνόμενοι	240	—
	D.3	Επιδοτήσεις, εισπραττόμενες	—	—
	D.39	Λοιπές επιδοτήσεις επί της παραγωγής, εισπραττόμενες	33	—
	B.2g+B.3g	Ακαθάριστο λειτουργικό πλεόνασμα	32.851	3.601
B.3g	Μεικτό εισόδημα	—	—	
Λογαριασμός Διανομής Εισοδήματος	D.1	Αμοιβές απασχολουμένων, εισπραττόμενες	—	—
	D.2	Φόροι στην παραγωγή και τις εισαγωγές, εισπραττόμενοι	—	21.640
	D.3	Επιδοτήσεις, πληρωνόμενες	—	240
	D.4	Εισόδημα περιουσίας, πληρωνόμενο	10.728	9.198
	D.4	Εισόδημα περιουσίας, εισπραττόμενο	8.406	2.078
	D.5	Τρέχοντες φόροι στο εισόδημα – πλούτο, πληρωνόμενοι	5.912	—
	D.5	Τρέχοντες φόροι στο εισόδημα – πλούτο, εισπραττόμενοι	—	14.815
	D.6	Κοινωνικές παροχές εκτός από κοινωνικές μεταβιβάσεις σε είδος, πληρωνόμενες	247	28.873
	D.6	Κοινωνικές παροχές εκτός από κοινωνικές μεταβιβάσεις σε είδος, εισπραττόμενες	247	24.671
	D.7	Άλλες τρέχουσες μεταβιβάσεις, πληρωνόμενες	1.795	16.769
D.7	Άλλες τρέχουσες μεταβιβάσεις, εισπραττόμενες	1.006	15.177	
B.6n	Καθαρό εθνικό διαθέσιμο εισόδημα	17.916	23.334	
Χρήση Διαθέσιμου Εισοδήματος	P.3	Τελική καταναλωτική δαπάνη	—	31.594
	B.8n	Καθαρή αποταμίευση	17.916	– 8.260
Λογ/μός Κεφαλαίου	D.9	Κεφαλαιακές μεταβιβάσεις, πληρωνόμενες	—	8.745
	D.9	Κεφαλαιακές μεταβιβάσεις, εισπραττόμενες	1.268	7.255
	P.5	Ακαθάριστος σχηματισμός κεφαλαίου	15.711	6.895
	P.51	Ακαθάριστος σχηματισμός πάγιου κεφαλαίου	15.365	6.895
	P.52	Αυξομείωση αποθεμάτων	346	—
	K.1	Αποσβέσεις πάγιου κεφαλαίου	5.912	3.569
	K.2	Αγορές μείον πωλήσεις μη χρηματοπιστωτικών μη παραχθέντων περιουσιακών στοιχείων	73	268
	B.9	Καθαρός δανεισμός (+ ή –)	9.312	– 13.345

* Προσωρινά στοιχεία.



11. Non-financial accounts by institutional sector, at current prices (continued)

In million euro

YEAR: 2004*

Νοικοκυριά και ΜΚΙΕΝ (S.14 + S.15) Households and NPISH	Σύνολο Οικονομίας (S.1) Total Economy	Sector Transaction	
81.646	165.775	Value added, gross	Generation of Income Account
17.651	65.122	Compensation of employees, payable	
—	22.147	Taxes on production and imports, payable	
309	549	Other taxes on production and imports, payable	
—	2.455	Subsidies, receivable	
272	306	Other subsidies on production, receivable	
63.959	100.411	Operating surplus and mixed income, gross	
52.277	52.277	Mixed income	
65.175	65.175	Compensation of employees, receivable	Distribution of Income Account
—	21.640	Taxes on production and imports, receivable	
—	240	Subsidies, payable	
613	20.539	Property income, payable	
6.155	16.639	Property income, receivable	
8.903	14.815	Current taxes on income, wealth, etc., payable	
—	14.815	Current taxes on income, wealth, etc., receivable	
24.965	54.085	Social contributions and social benefits other than social transfers in kind, payable	
29.167	54.085	Social contributions and social benefits other than social transfers in kind, receivable	
1.658	20.222	Other current transfers, payable	
4.514	20.697	Other current transfers, receivable	
122.005	163.255	Net national disposable income	
130.812	162.406	Final consumption expenditure	Use of Disposable Income Account
- 8.807	850	Saving, net	
313	9.058	Capital transfers, payable	Capital Account
3.555	12.078	Capital transfers, receivable	
23.167	45.773	Gross capital formation	
22.936	45.196	Gross fixed capital formation	
231	577	Changes in inventories	
10.825	20.306	Consumption of fixed capital	
- 353	- 12	Acquisitions less disposals of non-financial non-produced assets	
- 17.554	- 21.586	Net lending (+) /Net borrowing (-)	

* Provisional data.

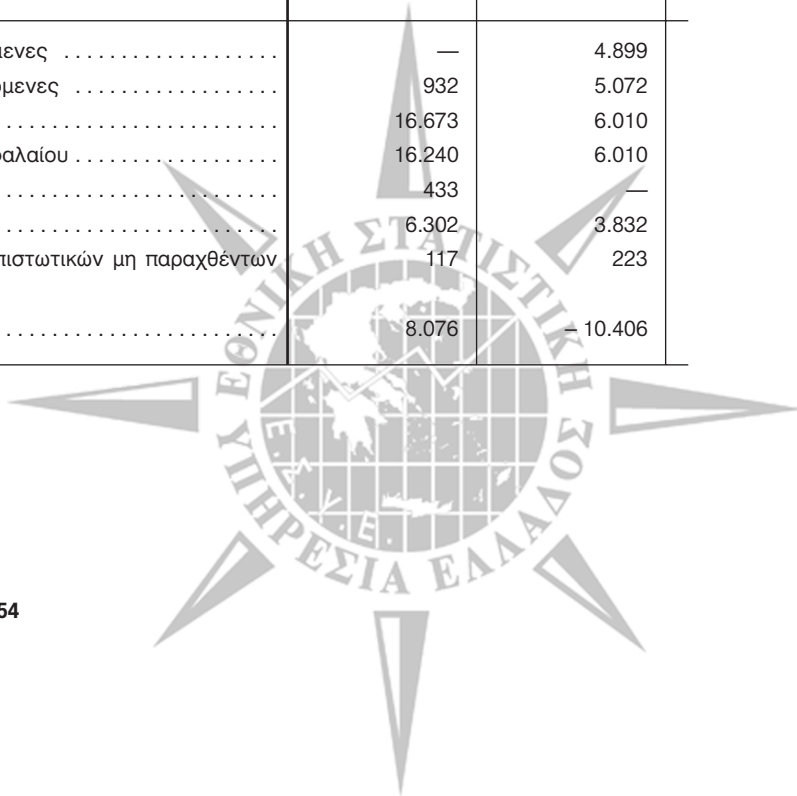
11. Μη χρηματοπιστωτικοί λογαριασμοί κατά θεσμικό τομέα, σε τρέχουσες τιμές (συνέχεια)

Σε εκατομμύρια ευρώ

ΕΤΟΣ: 2005*

Τομέας			Εταιρείες (S.11 + S.12) Corporations	Γενική Κυβέρνηση (S.13) General Government
Συναλλαγή				
Λογαριασμός Δημιουργίας Εισοδήματος	B.1g	Ακαθάριστη προστιθέμενη αξία	64.771	26.181
	D.1	Αμοιβές απασχολουμένων, πληρωνόμενες	28.542	22.388
	D.2	Φόροι στην παραγωγή και τις εισαγωγές, πληρωνόμενοι	—	—
	D.29	Λοιποί φόροι επί της παραγωγής, πληρωνόμενοι	272	—
	D.3	Επιδοτήσεις, εισπραττόμενες	—	—
	D.39	Λοιπές επιδοτήσεις επί της παραγωγής, εισπραττόμενες	46	—
	B.2g+B.3g	Ακαθάριστο λειτουργικό πλεόνασμα	36.002	3.793
B.3g	Μεικτό εισόδημα	—	—	
Λογαριασμός Διανομής Εισοδήματος	D.1	Αμοιβές απασχολουμένων, εισπραττόμενες	—	—
	D.2	Φόροι στην παραγωγή και τις εισαγωγές, εισπραττόμενοι	—	22.797
	D.3	Επιδοτήσεις, πληρωνόμενες	—	257
	D.4	Εισόδημα περιουσίας, πληρωνόμενο	14.380	9.346
	D.4	Εισόδημα περιουσίας, εισπραττόμενο	10.098	2.055
	D.5	Τρέχοντες φόροι στο εισόδημα – πλούτο, πληρωνόμενοι	6.764	—
	D.5	Τρέχοντες φόροι στο εισόδημα – πλούτο, εισπραττόμενοι	—	16.620
	D.6	Κοινωνικές παροχές εκτός από κοινωνικές μεταβιβάσεις σε είδος, πληρωνόμενες	263	31.818
	D.6	Κοινωνικές παροχές εκτός από κοινωνικές μεταβιβάσεις σε είδος, εισπραττόμενες	263	26.107
D.7	Άλλες τρέχουσες μεταβιβάσεις, πληρωνόμενες	2.058	18.091	
D.7	Άλλες τρέχουσες μεταβιβάσεις, εισπραττόμενες	1.036	16.780	
B.6n	Καθαρό εθνικό διαθέσιμο εισόδημα	17.632	24.808	
Χρήση Διαθέσιμου Εισοδήματος	P.3	Τελική καταναλωτική δαπάνη	—	32.986
	B.8n	Καθαρή αποταμίευση	17.632	— 8.178
Λογαριασμός Κεφαλαίου	D.9	Κεφαλαιακές μεταβιβάσεις, πληρωνόμενες	—	4.899
	D.9	Κεφαλαιακές μεταβιβάσεις, εισπραττόμενες	932	5.072
	P.5	Ακαθάριστος σχηματισμός κεφαλαίου	16.673	6.010
	P.51	Ακαθάριστος σχηματισμός πάγιου κεφαλαίου	16.240	6.010
	P.52	Αυξομείωση αποθεμάτων	433	—
	K.1	Αποσβέσεις πάγιου κεφαλαίου	6.302	3.832
	K.2	Αγορές μείον πωλήσεις μη χρηματοπιστωτικών μη παραχθέντων περιουσιακών στοιχείων	117	223
	B.9	Καθαρός δανεισμός (+ ή -)	8.076	— 10.406

* Προσωρινά στοιχεία.



11. Non-financial accounts by institutional sector, at current prices (continued)

In million euro

YEAR: 2005*

Νοικοκυριά και ΜΚΙΕΝ (S.14 + S.15) Households and NPISH	Σύνολο Οικονομίας (S.1) Total Economy	Sector Transaction	
87.065	178.017	Value added, gross	Generation of Income Account
19.255	70.186	Compensation of employees, payable	
—	23.345	Taxes on production and imports, payable	
351	623	Other taxes on production and imports, payable	
—	2.555	Subsidies, receivable	
380	425	Other subsidies on production, receivable	
67.839	107.634	Operating surplus and mixed income, gross	
55.426	55.426	Mixed income	
70.209	70.209	Compensation of employees, receivable	Distribution of Income Account
—	22.797	Taxes on production and imports, receivable	
—	257	Subsidies, payable	
1.141	24.867	Property income, payable	
6.956	19.109	Property income, receivable	
9.856	16.620	Current taxes on income, wealth, etc., payable	
—	16.620	Current taxes on income, wealth, etc., receivable	
26.418	58.499	Social contributions and social benefits other than social transfers in kind, payable	
32.129	58.499	Social contributions and social benefits other than social transfers in kind, receivable	
2.090	22.239	Other current transfers, payable	
4.242	22.058	Other current transfers, receivable	
130.360	172.800	Net national disposable income	
140.814	173.800	Final consumption expenditure	Use of Disposable Income Account
- 10.454	- 1.000	Saving, net	
370	5.269	Capital transfers, payable	Capital Account
1.865	7.869	Capital transfers, receivable	
24.578	47.261	Gross capital formation	
24.289	46.540	Gross fixed capital formation	
289	722	Changes in inventories	
11.509	21.643	Consumption of fixed capital	
- 296	44	Acquisitions less disposals of non-financial non-produced assets	
- 21.732	- 24.062	Net lending (+) /Net borrowing (-)	

* Provisional data.

11. Μη χρηματοπιστωτικοί λογαριασμοί κατά θεσμικό τομέα, σε τρέχουσες τιμές (συνέχεια)

Σε εκατομμύρια ευρώ

ΕΤΟΣ: 2006*

Τομέας			Εταιρείες (S.11 + S.12) Corporations	Γενική Κυβέρνηση (S.13) General Government
Συναλλαγή				
Λογαριασμός Δημιουργίας Εισοδήματος	B.1g	Ακαθάριστη προστιθέμενη αξία	70.588	27.185
	D.1	Αμοιβές απασχολουμένων, πληρωνόμενες	32.019	23.150
	D.2	Φόροι στην παραγωγή και τις εισαγωγές, πληρωνόμενοι	—	—
	D.29	Λοιποί φόροι επί της παραγωγής, πληρωνόμενοι	321	—
	D.3	Επιδοτήσεις, εισπραττόμενες	—	—
	D.39	Λοιπές επιδοτήσεις επί της παραγωγής, εισπραττόμενες	203	—
	B.2g+B.3g	Ακαθάριστο λειτουργικό πλεόνασμα	38.450	4.036
B.3g	Μεικτό εισόδημα	—	—	
Λογαριασμός Διανομής Εισοδήματος	D.1	Αμοιβές απασχολουμένων, εισπραττόμενες	—	—
	D.2	Φόροι στην παραγωγή και τις εισαγωγές, εισπραττόμενοι	—	25.560
	D.3	Επιδοτήσεις, πληρωνόμενες	—	277
	D.4	Εισόδημα περιουσίας, πληρωνόμενο	19.612	9.649
	D.4	Εισόδημα περιουσίας, εισπραττόμενο	13.343	2.208
	D.5	Τρέχοντες φόροι στο εισόδημα – πλούτο, πληρωνόμενοι	6.122	—
	D.5	Τρέχοντες φόροι στο εισόδημα – πλούτο, εισπραττόμενοι	—	16.976
	D.6	Κοινωνικές παροχές εκτός από κοινωνικές μεταβιβάσεις σε είδος, πληρωνόμενες	263	35.483
	D.6	Κοινωνικές παροχές εκτός από κοινωνικές μεταβιβάσεις σε είδος, εισπραττόμενες	263	28.288
	D.7	Άλλες τρέχουσες μεταβιβάσεις, πληρωνόμενες	2.408	18.549
D.7	Άλλες τρέχουσες μεταβιβάσεις, εισπραττόμενες	1.097	18.339	
B.6n	Καθαρό εθνικό διαθέσιμο εισόδημα	17.912	27.335	
Χρήση Διαθέσιμου Εισοδήματος	P.3	Τελική καταναλωτική δαπάνη	—	33.860
	B.8n	Καθαρή αποταμίευση	17.912	-6.526
Λογαριασμός Κεφαλαίου	D.9	Κεφαλαιακές μεταβιβάσεις, πληρωνόμενες	—	4.985
	D.9	Κεφαλαιακές μεταβιβάσεις, εισπραττόμενες	340	8.353
	P.5	Ακαθάριστος σχηματισμός κεφαλαίου	19.358	6.654
	P.51	Ακαθάριστος σχηματισμός πάγιου κεφαλαίου	19.420	6.654
	P.52	Αυξομείωση αποθεμάτων	-62	—
	K.1	Αποσβέσεις πάγιου κεφαλαίου	6.836	4.114
	K.2	Αγορές μείον πωλήσεις μη χρηματοπιστωτικών μη παραχθέντων περιουσιακών στοιχείων	118	221
	B.9	Καθαρός δανεισμός (+ ή -)	5.612	-5.919

* Προσωρινά στοιχεία.

11. Non-financial accounts by institutional sector, at current prices (continued)

In million euro

YEAR: 2006*

Νοικοκυριά και ΜΚΙΕΝ (S.14 + S.15) Households and NPISH	Σύνολο Οικονομίας (S.1) Total Economy	Sector Transaction	
92.326	190.098	Value added, gross	Generation of Income Account
21.575	76.743	Compensation of employees, payable	
—	26.150	Taxes on production and imports, payable	
413	734	Other taxes on production and imports, payable	
—	3.964	Subsidies, receivable	
2.231	2.434	Other subsidies on production, receivable	
72.569	115.055	Operating surplus and mixed income, gross	
59.412	59.412	Mixed income	
76.715	76.715	Compensation of employees, receivable	Distribution of Income Account
—	25.560	Taxes on production and imports, receivable	
—	277	Subsidies, payable	
2.469	31.730	Property income, payable	
9.202	24.753	Property income, receivable	
10.854	16.976	Current taxes on income, wealth, etc., payable	
—	16.976	Current taxes on income, wealth, etc., receivable	
28.631	64.377	Social contributions and social benefits other than social transfers in kind, payable	
35.826	64.377	Social contributions and social benefits other than social transfers in kind, receivable	
2.618	23.575	Other current transfers, payable	
4.039	23.475	Other current transfers, receivable	
141.644	186.892	Net national disposable income	
151.953	185.813	Final consumption expenditure	Use of Disposable Income Account
- 10.308	1.079	Saving, net	
285	5.270	Capital transfers, payable	Capital Account
1.125	9.818	Capital transfers, receivable	
29.044	55.056	Gross capital formation	
29.085	55.160	Gross fixed capital formation	
- 42	- 104	Changes in inventories	
12.135	23.085	Consumption of fixed capital	
- 339	—	Acquisitions less disposals of non-financial non-produced assets	
- 26.038	- 26.343	Net lending (+) /Net borrowing (-)	

* Provisional data.

12. Ακαθάριστη προστιθέμενη αξία, κατά κλάδο (A17)

Σε εκατομμύρια ευρώ

Κωδ. ESA 95	I. Τρέχουσες τιμές	2000	2001*	2002*
A	Γεωργία, θήρα και δασοκομία	7.344	6.875	7.164
B	Αλιεία	590	606	738
C	Ορυχεία και λατομεία	682	763	1.047
D	Μεταποίηση	13.392	16.034	16.775
E	Παροχή ηλεκτρικού ρεύματος, φυσικού αερίου και νερού	2.681	2.731	2.925
F	Κατασκευές	8.470	10.047	10.343
G	Χονδρικό και λιανικό εμπόριο, επισκευές οχημάτων και ειδών νοικοκυριού	17.815	18.536	20.170
H	Ξενοδοχεία και εστιατόρια	9.061	10.511	11.756
I	Μεταφορές, αποθηκεύσεις και επικοινωνίες	9.389	9.822	10.318
J	Ενδιάμεσοι χρηματοπιστωτικοί οργανισμοί	6.664	5.261	4.711
K	Διαχείριση ακίνητης περιουσίας, εκμισθώσεις και επιχειρηματικές δραστ.	18.130	19.181	21.096
L	Δημόσια διοίκηση και άμυνα, υποχρεωτική κοινωνική ασφάλιση	9.972	10.709	11.995
M	Εκπαίδευση	6.182	6.408	7.570
N	Υγεία και κοινωνική μέριμνα	4.482	5.545	5.913
O	Άλλες υπηρεσίες υπέρ του κοινωνικού συνόλου	4.777	4.883	5.816
P	Ιδιωτικά νοικοκυριά που απασχολούν οικιακό προσωπικό	751	831	912
Q	Ετερόδοκοι οργανισμοί και όργανα	—	—	—
	Σύνολο A17	120.382	128.744	139.250
B.1g	Υπηρεσίες χρηματοπιστωτικής διαμεσολάβησης που μετρώνται έμμεσα (ΥΧΔΜΕ)	—	—	—
D.21-D.31	Ακαθάριστη προστιθέμενη αξία, χωρίς ΥΧΔΜΕ	120.382	128.744	139.250
	Φόροι μείον επιδοτήσεις στα προϊόντα	15.899	17.515	18.336
B.1*g	Ακαθάριστο Εγχώριο Προϊόν	136.281	146.259	157.586
	II. Σταθερές τιμές προηγούμενου έτους	2000	2001*	2002*
A	Γεωργία, θήρα και δασοκομία		6.891	6.408
B	Αλιεία		606	653
C	Ορυχεία και λατομεία		718	962
D	Μεταποίηση		14.771	16.466
E	Παροχή ηλεκτρικού ρεύματος, φυσικού αερίου και νερού		2.606	2.774
F	Κατασκευές		10.099	10.037
G	Χονδρικό και λιανικό εμπόριο, επισκευές οχημάτων και ειδών νοικοκυριού		17.912	19.121
H	Ξενοδοχεία και εστιατόρια		9.558	11.257
I	Μεταφορές, αποθηκεύσεις και επικοινωνίες		9.597	10.093
J	Ενδιάμεσοι χρηματοπιστωτικοί οργανισμοί		6.929	5.546
K	Διαχείριση ακίνητης περιουσίας, εκμισθώσεις και επιχειρηματικές δραστ.		18.631	19.822
L	Δημόσια διοίκηση και άμυνα, υποχρεωτική κοινωνική ασφάλιση		10.003	11.208
M	Εκπαίδευση		6.308	7.241
N	Υγεία και κοινωνική μέριμνα		5.324	5.740
O	Άλλες υπηρεσίες υπέρ του κοινωνικού συνόλου		4.688	5.589
P	Ιδιωτικά νοικοκυριά που απασχολούν οικιακό προσωπικό		815	885
Q	Ετερόδοκοι οργανισμοί και όργανα		—	—
	Σύνολο A17		125.456	133.800
B.1g	Υπηρεσίες χρηματοπιστωτικής διαμεσολάβησης που μετρώνται έμμεσα (ΥΧΔΜΕ)		—	—
D.21-D.31	Ακαθάριστη προστιθέμενη αξία, χωρίς ΥΧΔΜΕ		125.456	133.800
	Φόροι μείον επιδοτήσεις στα προϊόντα		16.945	18.170
B.1*g	Ακαθάριστο Εγχώριο Προϊόν		142.401	151.970

* Προσωρινά στοιχεία.

12. Gross value added, by industry (A17)

In million euro

2003*	2004*	2005*	2006*	I. Current prices
7.425	7.044	6.931	6.256	Agriculture, hunting and forestry
835	768	767	805	Fishing
989	1.084	991	959	Mining and quarrying
18.273	18.995	22.170	25.050	Manufacturing
3.273	3.542	3.572	3.767	Electricity, natural gas and water supply
12.012	12.724	12.729	16.317	Construction
22.036	24.264	25.725	27.355	Wholesale and retail trade, repair of vehicles and household goods
12.501	13.126	14.326	14.774	Hotels and restaurants
11.830	14.765	15.198	15.107	Transport, storage and communication
5.572	5.843	7.026	7.709	Financial intermediation
22.601	24.261	25.817	26.971	Real estate, renting and business activities
12.331	14.501	15.093	15.793	Public administration and defence, compulsory social security
8.860	9.413	9.947	10.569	Education
6.521	6.555	7.969	8.710	Health and social work
6.476	7.668	8.464	8.533	Other community, social and personal service activities
1.064	1.223	1.293	1.424	Private households with employed persons
—	—	—	—	Extra-territorial organizations and bodies
152.601	165.775	178.017	190.098	Total A17
—	—	—	—	FISIM
152.601	165.775	178.017	190.098	Gross value added, excluding FISIM
18.657	19.450	20.592	23.887	Taxes less subsidies on products
171.258	185.225	198.609	213.985	Gross Domestic Product

2003*	2004*	2005*	2006*	II. Constant prices of the previous year
6.688	8.059	6.873	6.507	Agriculture, hunting and forestry
800	765	747	762	Fishing
967	1.039	996	937	Mining and quarrying
17.687	17.445	21.010	23.059	Manufacturing
3.177	3.420	3.582	3.337	Electricity, natural gas and water supply
11.607	12.347	12.333	16.322	Construction
21.951	22.193	25.056	26.381	Wholesale and retail trade, repair of vehicles and household goods
11.098	12.445	12.805	14.505	Hotels and restaurants
11.592	14.479	15.456	14.902	Transport, storage and communication
5.274	6.222	6.788	7.777	Financial intermediation
21.574	23.077	24.846	25.905	Real estate, renting and business activities
11.749	13.671	14.540	15.255	Public administration and defence, compulsory social security
8.536	8.983	9.637	10.209	Education
6.264	6.178	7.655	8.433	Health and social work
6.181	7.252	8.056	8.321	Other community, social and personal service activities
992	1.147	1.250	1.361	Private households with employed persons
—	—	—	—	Extraterritorial organizations and bodies
146.135	158.721	171.629	183.975	Total A17
—	—	—	—	FISIM
146.135	158.721	171.629	183.975	Gross value added, excluding FISIM
19.386	20.376	20.698	22.965	Taxes less subsidies on products
165.521	179.097	192.327	206.940	Gross Domestic Product

13. Ακαθάριστη προστιθεμένη αξία και τα συστατικά της, σε τρέχουσες τιμές

Σε εκατομμύρια ευρώ

ΕΤΟΣ: 2000

Κωδ. ESA 95	Κλάδοι (A31)	Προϊόν Output	Ενδιάμεση ανάλωση Inter- mediate consump- tion	Ακαθάρι- στη προστιθέ- μενη αξία Gross value added	Αποσβέ- σεις πάγιου κε- φαλαίου Consump- tion of fixed capital
A	Γεωργία, θήρα και δασοκομία	11.759	4.415	7.344	878
B	Αλιεία	840	250	590	70
C	Ορυχεία και λατομεία	1.088	406	682	177
CA	Ορυχεία και λατομεία ενεργειακών υλικών	463	141	322	101
CB	Ορυχεία και λατομεία μη ενεργειακών υλικών	625	266	359	76
D	Μεταποίηση	44.372	30.980	13.392	1.705
DA	Παραγωγή τροφίμων – ποτών – καπνού	13.040	9.725	3.315	396
DB	Παραγωγή κλωστούφαντουργικών υλών και προϊόντων	4.342	2.648	1.694	314
DC	Κατεργασία και δέψη δέρματος, παραγωγή δερμάτινων ειδών	403	269	134	20
DD	Κατεργασία ξύλου και παραγωγή προϊόντων ξύλου	980	627	353	21
DE	Παραγωγή χάρτου και προϊόντων του – εκδόσεις – εκτυπώσεις	2.650	1.707	943	108
DF	Διύλιση πετρελαίου	5.952	5.058	894	77
DG	Παραγωγή χημικών ουσιών και προϊόντων	2.735	1.833	902	85
DH	Παραγωγή πλαστικών, ελαστικών υλών και προϊόντων	1.140	699	441	47
DI	Παραγωγή προϊόντων από μη μεταλλικά ορυκτά	2.975	1.856	1.119	114
DJ	Επεξεργασία βασικών μετάλλων, παραγωγή μεταλλικών προϊόντων	4.607	3.292	1.315	256
DK	Κατασκευή μηχανημάτων και ειδών εξοπλισμού	1.295	812	483	90
DL	Κατασκευή ηλεκτρικού εξοπλισμού και οπτικών συσκευών	1.624	1.109	515	61
DM	Κατασκευή εξοπλισμού μεταφορών	1.050	522	528	51
DN	Λοιπές μεταποιητικές δραστηριότητες μ.α.κ.	1.579	824	755	65
E	Παροχή ηλεκτρικού ρεύματος, φυσικού αερίου και νερού	4.393	1.712	2.681	657
F	Κατασκευές	20.960	12.490	8.470	519
G	Χονδρικό και λιανικό εμπόριο, επισκευές οχημάτων και ειδών νοικοκυριού	25.922	8.107	17.815	1.053
H	Ξενοδοχεία και εστιατόρια	16.123	7.062	9.061	835
I	Μεταφορές, αποθηκείσεις και επικοινωνίες	18.266	8.877	9.389	507
J	Ενδιάμεσοι χρηματοπιστωτικοί οργανισμοί	9.461	2.797	6.664	187
K	Διαχείριση ακίνητης περιουσίας, εκμισθώσεις και επιχειρηματικές δραστ.	24.682	6.552	18.130	5.326
L	Δημόσια διοίκηση και άμυνα, υποχρεωτική κοινωνική ασφάλιση	16.851	6.879	9.972	2.348
M	Εκπαίδευση	6.698	516	6.182	480
N	Υγεία και κοινωνική μέριμνα	6.354	1.872	4.482	258
O	Άλλες υπηρεσίες υπέρ του κοινωνικού συνόλου	7.541	2.764	4.777	541
P	Ίδιωτικά νοικοκυριά που απασχολούν οικιακό προσωπικό	751	—	751	—
Q	Ετερόδοκοι οργανισμοί και όργανα	—	—	—	—
	ΣΥΝΟΛΟ	216.062	95.680	120.382	15.541

13. Gross value added and its components, at current prices

In million euro

YEAR: 2000

Καθαρό λειτουργικό πλεόνασμα/ Μεικτό εισόδημα Net operating surplus/ Mixed income	Άλλοι καθαροί φόροι στην παραγωγή Other net taxes on production	Αμοιβές απασχολουμένων Compensation of employees		Industries (A31)
		Σύνολο Total	Ακαθ. μισθοί Gross wages	
6.110	- 273	629	592	Agriculture, hunting and forestry
437	1	82	65	Fishing
165	2	338	257	Mining and quarrying
31	1	189	136	<i>Mining and quarrying of energy producing materials</i>
134	1	148	121	<i>Mining and quarrying except energy producing materials</i>
4.976	25	6.686	5.495	Manufacturing
1.409	8	1.502	1.238	<i>Manufacture of food products, beverages and tobacco</i>
394	4	982	808	<i>Manufacture of textiles and textile products</i>
34	—	80	65	<i>Manufacture of leather and leather products</i>
100	1	231	189	<i>Manufacture of wood and wood products</i>
270	2	563	473	<i>Manufacture of pulp, paper, paper products; publishing and printing</i>
688	- 3	132	104	<i>Manufacture of coke, refined petroleum products and nuclear fuel</i>
329	2	486	398	<i>Manufacture of chemicals, chemical products and man-made fibres</i>
198	1	195	160	<i>Manufacture of rubber and plastic products</i>
462	3	540	439	<i>Manufacture of other non-metallic mineral products</i>
416	3	640	521	<i>Manufacture of basic metals and fabricated metal products</i>
57	1	335	273	<i>Manufacture of machinery and equipment n.e.c.</i>
212	1	241	200	<i>Manufacture of electrical and optical equipment</i>
69	1	407	334	<i>Manufacture of transport equipment</i>
334	2	354	293	<i>Manufacturing n.e.c.</i>
1.157	6	861	701	Electricity, natural gas and water supply
5.600	20	2.331	1.841	Construction
10.300	247	6.215	4.313	Wholesale and retail trade; repair of vehicles and household goods
6.761	21	1.444	1.237	Hotels and restaurants
4.408	72	4.402	3.673	Transport, storage and communication
3.077	162	3.238	2.468	Financial intermediation
10.844	42	1.918	1.593	Real estate, renting and business activities
—	—	7.624	5.591	Public administration and defence; compulsory social security
1.413	13	4.276	3.134	Education
1.783	10	2.431	2.251	Health and social work
2.107	43	2.086	1.837	Other community, social and personal service activities
—	—	752	595	Private households with employed persons
—	—	—	—	Extraterritorial organizations and bodies
59.137	391	45.313	35.643	TOTAL

* Provisional data.

13. Ακαθάριστη προστιθεμένη αξία και τα συστατικά της, σε τρέχουσες τιμές (συνέχεια)

Σε εκατομμύρια ευρώ

ΕΤΟΣ: 2001*

Κωδ. ESA 95	Κλάδοι (A31)	Προϊόν Output	Ενδιάμεση ανάλωση Inter- mediate consump- tion	Ακαθάρι- στη προστιθέ- μενη αξία Gross value added	Αποσβέ- σεις πάγιου κε- φαλαίου Consump- tion of fixed capital
A	Γεωργία, θήρα και δασοκομία	11.574	4.699	6.875	911
B	Αλιεία	862	256	606	73
C	Ορυχεία και λατομεία	1.190	427	763	178
CA	Ορυχεία και λατομεία ενεργειακών υλικών	494	148	346	102
CB	Ορυχεία και λατομεία μη ενεργειακών υλικών	696	279	417	75
D	Μεταποίηση	48.716	32.682	16.034	1.848
DA	Παραγωγή τροφίμων – ποτών – καπνού	14.263	10.205	4.058	429
DB	Παραγωγή κλωστούφαντουργικών υλών και προϊόντων	4.486	2.387	2.099	325
DC	Κατεργασία και δέψη δέρματος, παραγωγή δερμάτινων ειδών	436	270	166	21
DD	Κατεργασία ξύλου και παραγωγή προϊόντων ξύλου	1.025	654	371	28
DE	Παραγωγή χάρτου και προϊόντων του – εκδόσεις – εκτυπώσεις	2.872	1.788	1.084	124
DF	Διύλιση πετρελαίου	6.151	5.149	1.002	79
DG	Παραγωγή χημικών ουσιών και προϊόντων	2.986	1.948	1.038	93
DH	Παραγωγή πλαστικών, ελαστικών υλών και προϊόντων	1.382	825	557	52
DI	Παραγωγή προϊόντων από μη μεταλλικά ορυκτά	3.420	2.068	1.352	125
DJ	Επεξεργασία βασικών μετάλλων, παραγωγή μεταλλικών προϊόντων	5.246	3.725	1.521	280
DK	Κατασκευή μηχανημάτων και ειδών εξοπλισμού	1.441	904	537	95
DL	Κατασκευή ηλεκτρικού εξοπλισμού και οπτικών συσκευών	1.815	1.138	677	69
DM	Κατασκευή εξοπλισμού μεταφορών	1.415	687	728	58
DN	Λοιπές μεταποιητικές δραστηριότητες μ.α.κ.	1.778	934	844	69
E	Παροχή ηλεκτρικού ρεύματος, φυσικού αερίου και νερού	4.632	1.901	2.731	671
F	Κατασκευές	23.107	13.060	10.047	459
G	Χονδρικό και λιανικό εμπόριο, επισκευές οχημάτων και ειδών νοικοκυριού	27.129	8.593	18.536	1.158
H	Ξενοδοχεία και εστιατόρια	17.834	7.323	10.511	918
I	Μεταφορές, αποθηκείσεις και επικοινωνίες	19.334	9.512	9.822	975
J	Ενδιάμεσοι χρηματοπιστωτικοί οργανισμοί	8.197	2.936	5.261	213
K	Διαχείριση ακίνητης περιουσίας, εκμισθώσεις και επιχειρηματικές δραστ.	26.559	7.378	19.181	5.550
L	Δημόσια διοίκηση και άμυνα, υποχρεωτική κοινωνική ασφάλιση	16.822	6.113	10.709	2.507
M	Εκπαίδευση	6.969	561	6.408	501
N	Υγεία και κοινωνική μέριμνα	7.922	2.377	5.545	291
O	Άλλες υπηρεσίες υπέρ του κοινωνικού συνόλου	8.135	3.252	4.883	673
P	Ιδιωτικά νοικοκυριά που απασχολούν οικιακό προσωπικό	831	—	831	—
Q	Ετερόδοκοι οργανισμοί και όργανα	—	—	—	—
	ΣΥΝΟΛΟ	229.813	101.070	128.743	16.926

* Προσωρινά στοιχεία.

13. Gross value added and its components, at current prices (continued)

In million euro

YEAR: 2001*

Καθαρό λειτουργικό πλεόνασμα/ Μεικτό εισόδημα Net operating surplus/ Mixed income	Άλλοι καθαροί φόροι στην παραγωγή Other net taxes on production	Αμοιβές απασχολουμένων Compensation of employees		Industries (A31)
		Σύνολο Total	Ακαθ. μισθοί Gross wages	
5.520	- 257	701	664	Agriculture, hunting and forestry
450	2	81	64	Fishing
164	2	419	308	Mining and quarrying
- 12	1	255	176	<i>Mining and quarrying of energy producing materials</i>
177	1	164	132	<i>Mining and quarrying except energy producing materials</i>
6.948	40	7.198	5.918	Manufacturing
2.008	11	1.610	1.323	<i>Manufacture of food products, beverages and tobacco</i>
800	5	969	797	<i>Manufacture of textiles and textile products</i>
59	1	85	69	<i>Manufacture of leather and leather products</i>
98	1	244	204	<i>Manufacture of wood and wood products</i>
371	3	586	495	<i>Manufacture of pulp, paper, paper products; publishing and printing</i>
783	- 5	145	116	<i>Manufacture of coke, refined petroleum products and nuclear fuel</i>
477	3	465	380	<i>Manufacture of chemicals, chemical products and man-made fibres</i>
244	2	259	211	<i>Manufacture of rubber and plastic products</i>
649	5	573	465	<i>Manufacture of other non-metallic mineral products</i>
544	5	692	564	<i>Manufacture of basic metals and fabricated metal products</i>
62	2	378	307	<i>Manufacture of machinery and equipment n.e.c.</i>
368	2	238	197	<i>Manufacture of electrical and optical equipment</i>
112	2	556	457	<i>Manufacture of transport equipment</i>
373	3	399	331	<i>Manufacturing n.e.c.</i>
1.124	10	926	759	Electricity, natural gas and water supply
7.044	30	2.514	1.934	Construction
10.746	251	6.381	4.776	Wholesale and retail trade; repair of vehicles and household goods
8.181	33	1.379	1.160	Hotels and restaurants
3.993	58	4.796	4.104	Transport, storage and communication
1.734	13	3.301	2.383	Financial intermediation
11.348	63	2.220	1.849	Real estate, renting and business activities
1	—	8.201	5.963	Public administration and defence; compulsory social security
1.310	18	4.579	3.313	Education
1.881	17	3.356	2.743	Health and social work
1.653	53	2.504	2.168	Other community, social and personal service activities
—	—	831	658	Private households with employed persons
—	—	—	—	Extraterritorial organizations and bodies
62.098	333	49.387	38.764	TOTAL

* Provisional data.

13. Ακαθάριστη προστιθεμένη αξία και τα συστατικά της, σε τρέχουσες τιμές (συνέχεια)

Σε εκατομμύρια ευρώ

ΕΤΟΣ: 2002*

Κωδ. ESA 95	Κλάδοι (A31)	Προϊόν Output	Ενδιάμεση ανάλωση Inter- mediate consump- tion	Ακαθάρι- στη προστιθέ- μενη αξία Gross value added	Αποσβέ- σεις πάγιου κε- φαλαίου Consump- tion of fixed capital
A	Γεωργία, θήρα και δασοκομία	12.067	4.903	7.164	934
B	Αλιεία	1.023	285	738	76
C	Ορυχεία και λατομεία	1.555	508	1.047	179
CA	Ορυχεία και λατομεία ενεργειακών υλικών	557	153	404	103
CB	Ορυχεία και λατομεία μη ενεργειακών υλικών	998	355	643	76
D	Μεταποίηση	50.650	33.875	16.775	1.966
DA	Παραγωγή τροφίμων – ποτών – καπνού	14.813	10.688	4.125	454
DB	Παραγωγή κλωστούφαντουργικών υλών και προϊόντων	4.489	2.418	2.071	330
DC	Κατεργασία και δέψη δέρματος, παραγωγή δερμάτινων ειδών	409	273	136	23
DD	Κατεργασία ξύλου και παραγωγή προϊόντων ξύλου	968	656	312	35
DE	Παραγωγή χάρτου και προϊόντων του – εκδόσεις – εκτυπώσεις	3.137	1.899	1.238	138
DF	Διύλιση πετρελαίου	6.173	5.116	1.057	81
DG	Παραγωγή χημικών ουσιών και προϊόντων	3.115	2.018	1.097	100
DH	Παραγωγή πλαστικών, ελαστικών υλών και προϊόντων	1.400	854	546	58
DI	Παραγωγή προϊόντων από μη μεταλλικά ορυκτά	3.813	2.238	1.575	135
DJ	Επεξεργασία βασικών μετάλλων, παραγωγή μεταλλικών προϊόντων	5.726	3.986	1.740	301
DK	Κατασκευή μηχανημάτων και ειδών εξοπλισμού	1.469	956	513	98
DL	Κατασκευή ηλεκτρικού εξοπλισμού και οπτικών συσκευών	1.896	1.223	673	78
DM	Κατασκευή εξοπλισμού μεταφορών	1.591	684	907	64
DN	Λοιπές μεταποιητικές δραστηριότητες μ.α.κ.	1.649	865	784	72
E	Παροχή ηλεκτρικού ρεύματος, φυσικού αερίου και νερού	4.900	1.975	2.925	701
F	Κατασκευές	24.331	13.988	10.343	512
G	Χονδρικό και λιανικό εμπόριο, επισκευές οχημάτων και ειδών νοικοκυριού	29.232	9.062	20.170	1.261
H	Ξενοδοχεία και εστιατόρια	19.462	7.706	11.756	999
I	Μεταφορές, αποθηκείσεις και επικοινωνίες	20.759	10.441	10.318	1.044
J	Ενδιάμεσοι χρηματοπιστωτικοί οργανισμοί	7.741	3.030	4.711	232
K	Διαχείριση ακίνητης περιουσίας, εκμισθώσεις και επιχειρηματικές δραστ.	29.149	8.053	21.096	5.783
L	Δημόσια διοίκηση και άμυνα, υποχρεωτική κοινωνική ασφάλιση	19.258	7.263	11.995	2.655
M	Εκπαίδευση	8.176	606	7.570	555
N	Υγεία και κοινωνική μέριμνα	8.713	2.800	5.913	320
O	Άλλες υπηρεσίες υπέρ του κοινωνικού συνόλου	9.355	3.539	5.816	731
P	Ιδιωτικά νοικοκυριά που απασχολούν οικιακό προσωπικό	912	—	912	—
Q	Ετερόδοκοι οργανισμοί και όργανα	—	—	—	—
	ΣΥΝΟΛΟ	247.284	108.034	139.250	17.948

* Προσωρινά στοιχεία.

13. Gross value added and its components, at current prices (continued)

In million euro

YEAR: 2002*

Καθαρό λειτουργικό πλεόνασμα/ Μεικτό εισόδημα Net operating surplus/ Mixed income	Άλλοι καθαροί φόροι στην παραγωγή Other net taxes on production	Αμοιβές απασχολουμένων Compensation of employees		Industries (A31)
		Σύνολο Total	Ακαθ. μισθοί Gross wages	
5.696	-275	809	767	Agriculture, hunting and forestry
579	1	82	65	Fishing
443	2	423	310	Mining and quarrying
32	1	268	185	<i>Mining and quarrying of energy producing materials</i>
411	1	155	125	<i>Mining and quarrying except energy producing materials</i>
7.066	29	7.714	6.341	Manufacturing
1.884	9	1.778	1.462	<i>Manufacture of food products, beverages and tobacco</i>
735	4	1.002	824	<i>Manufacture of textiles and textile products</i>
40	—	73	60	<i>Manufacture of leather and leather products</i>
29	1	247	206	<i>Manufacture of wood and wood products</i>
487	2	611	516	<i>Manufacture of pulp, paper, paper products; publishing and printing</i>
817	-5	164	131	<i>Manufacture of coke, refined petroleum products and nuclear fuel</i>
475	2	520	426	<i>Manufacture of chemicals, chemical products and man-made fibres</i>
211	2	275	225	<i>Manufacture of rubber and plastic products</i>
811	3	626	508	<i>Manufacture of other non-metallic mineral products</i>
655	4	780	635	<i>Manufacture of basic metals and fabricated metal products</i>
69	1	345	280	<i>Manufacture of machinery and equipment n.e.c.</i>
302	2	291	241	<i>Manufacture of electrical and optical equipment</i>
269	2	572	470	<i>Manufacture of transport equipment</i>
281	2	429	357	<i>Manufacturing n.e.c.</i>
1.227	7	990	811	Electricity, natural gas and water supply
7.009	23	2.799	2.153	Construction
11.810	192	6.907	5.159	Wholesale and retail trade; repair of vehicles and household goods
9.195	26	1.536	1.292	Hotels and restaurants
4.180	44	5.050	4.321	Transport, storage and communication
904	9	3.566	2.552	Financial intermediation
12.620	48	2.645	2.202	Real estate, renting and business activities
—	—	9.340	6.853	Public administration and defence; compulsory social security
1.744	14	5.257	3.804	Education
1.666	13	3.914	3.200	Health and social work
2.032	41	3.012	2.622	Other community, social and personal service activities
—	—	912	721	Private households with employed persons
—	—	—	—	Extraterritorial organizations and bodies
66.170	176	54.956	43.173	TOTAL

* Provisional data.

13. Ακαθάριστη προστιθεμένη αξία και τα συστατικά της, σε τρέχουσες τιμές (συνέχεια)

Σε εκατομμύρια ευρώ

ΕΤΟΣ: 2003*

Κωδ. ESA 95	Κλάδοι (A31)	Προϊόν Output	Ενδιάμεση ανάλωση Inter- mediate consump- tion	Ακαθάρι- στη προστιθέ- μενη αξία Gross value added	Αποσβέ- σεις πάγιου κε- φαλαίου Consump- tion of fixed capital
A	Γεωργία, θήρα και δασοκομία	12.558	5.133	7.425	959
B	Αλιεία	1.139	304	835	78
C	Ορυχεία και λατομεία	1.529	540	989	182
CA	Ορυχεία και λατομεία ενεργειακών υλικών	577	166	411	106
CB	Ορυχεία και λατομεία μη ενεργειακών υλικών	952	374	578	77
D	Μεταποίηση	53.628	35.355	18.273	2.093
DA	Παραγωγή τροφίμων – ποτών – καπνού	16.423	11.129	5.294	480
DB	Παραγωγή κλωστοϋφαντουργικών υλών και προϊόντων	4.693	2.512	2.181	335
DC	Κατεργασία και δέψη δέρματος, παραγωγή δερμάτινων ειδών	400	278	122	24
DD	Κατεργασία ξύλου και παραγωγή προϊόντων ξύλου	996	691	305	42
DE	Παραγωγή χάρτου και προϊόντων του – εκδόσεις – εκτυπώσεις	3.332	2.011	1.321	153
DF	Διύλιση πετρελαίου	6.222	5.217	1.005	83
DG	Παραγωγή χημικών ουσιών και προϊόντων	3.342	2.180	1.162	108
DH	Παραγωγή πλαστικών, ελαστικών υλών και προϊόντων	1.531	926	605	64
DI	Παραγωγή προϊόντων από μη μεταλλικά ορυκτά	4.012	2.365	1.647	146
DJ	Επεξεργασία βασικών μετάλλων, παραγωγή μεταλλικών προϊόντων	5.967	4.216	1.751	323
DK	Κατασκευή μηχανημάτων και ειδών εξοπλισμού	1.590	1.009	581	102
DL	Κατασκευή ηλεκτρικού εξοπλισμού και οπτικών συσκευών	1.975	1.259	716	86
DM	Κατασκευή εξοπλισμού μεταφορών	1.395	629	766	71
DN	Λοιπές μεταποιητικές δραστηριότητες μ.α.κ.	1.752	932	820	75
E	Παροχή ηλεκτρικού ρεύματος, φυσικού αερίου και νερού	5.363	2.090	3.273	732
F	Κατασκευές	27.295	15.283	12.012	570
G	Χονδρικό και λιανικό εμπόριο, επισκευές οχημάτων και ειδών νοικοκυριού	31.617	9.581	22.036	1.370
H	Ξενοδοχεία και εστιατόρια	20.595	8.094	12.501	1.077
I	Μεταφορές, αποθηκείσεις και επικοινωνίες	22.887	11.057	11.830	1.121
J	Ενδιάμεσοι χρηματοπιστωτικοί οργανισμοί	9.059	3.487	5.572	255
K	Διαχείριση ακίνητης περιουσίας, εκμισθώσεις και επιχειρηματικές δραστ.	31.484	8.883	22.601	6.040
L	Δημόσια διοίκηση και άμυνα, υποχρεωτική κοινωνική ασφάλιση	19.267	6.936	12.331	2.823
M	Εκπαίδευση	9.516	656	8.860	617
N	Υγεία και κοινωνική μέριμνα	9.537	3.016	6.521	351
O	Άλλες υπηρεσίες υπέρ του κοινωνικού συνόλου	10.313	3.837	6.476	794
P	Ιδιωτικά νοικοκυριά που απασχολούν οικιακό προσωπικό	912	—	912	—
Q	Ετερόδοκοι οργανισμοί και όργανα	—	—	—	—
	ΣΥΝΟΛΟ	266.851	114.250	152.601	19.062

* Προσωρινά στοιχεία.

13. Gross value added and its components, at current prices (continued)

In million euro

YEAR: 2003*

Καθαρό λειτουργικό πλεόνασμα/ Μεικτό εισόδημα Net operating surplus/ Mixed income	Άλλοι καθαροί φόροι στην παραγωγή Other net taxes on production	Αμοιβές απασχολουμένων Compensation of employees		Industries (A31)
		Σύνολο Total	Ακαθ. μισθοί Gross wages	
5.876	-278	868	824	Agriculture, hunting and forestry
672	2	83	66	Fishing
357	2	448	328	Mining and quarrying
17	1	287	197	<i>Mining and quarrying of energy producing materials</i>
338	1	162	130	<i>Mining and quarrying except energy producing materials</i>
8.143	31	8.006	6.581	Manufacturing
2.976	9	1.829	1.503	<i>Manufacture of food products, beverages and tobacco</i>
819	4	1.023	841	<i>Manufacture of textiles and textile products</i>
31	—	67	55	<i>Manufacture of leather and leather products</i>
10	1	252	211	<i>Manufacture of wood and wood products</i>
541	2	625	529	<i>Manufacture of pulp, paper, paper products; publishing and printing</i>
759	-5	168	134	<i>Manufacture of coke, refined petroleum products and nuclear fuel</i>
579	2	473	388	<i>Manufacture of chemicals, chemical products and man-made fibres</i>
270	2	269	220	<i>Manufacture of rubber and plastic products</i>
838	4	659	534	<i>Manufacture of other non-metallic mineral products</i>
536	4	888	723	<i>Manufacture of basic metals and fabricated metal products</i>
78	1	400	325	<i>Manufacture of machinery and equipment n.e.c.</i>
326	2	302	250	<i>Manufacture of electrical and optical equipment</i>
97	2	596	490	<i>Manufacture of transport equipment</i>
288	2	455	378	<i>Manufacturing n.e.c.</i>
1.406	8	1.127	920	Electricity, natural gas and water supply
8.212	25	3.205	2.466	Construction
12.982	202	7.482	5.573	Wholesale and retail trade; repair of vehicles and household goods
9.747	27	1.650	1.388	Hotels and restaurants
5.228	46	5.435	4.652	Transport, storage and communication
1.487	10	3.820	2.725	Financial intermediation
13.684	51	2.826	2.354	Real estate, renting and business activities
1	—	9.507	6.814	Public administration and defence; compulsory social security
2.170	14	6.059	4.384	Education
1.954	13	4.203	3.435	Health and social work
2.337	43	3.302	2.871	Other community, social and personal service activities
—	—	1.064	840	Private households with employed persons
—	—	—	—	Extraterritorial organizations and bodies
74.257	196	59.086	46.220	TOTAL

* Provisional data.

13. Ακαθάριστη προστιθεμένη αξία και τα συστατικά της, σε τρέχουσες τιμές (συνέχεια)

Σε εκατομμύρια ευρώ

ΕΤΟΣ: 2004*

Κωδ. ESA 95	Κλάδοι (A31)	Προϊόν Output	Ενδιάμεση ανάλωση Inter- mediate consump- tion	Ακαθάρι- στη προστιθέ- μενη αξία Gross value added	Αποσβέ- σεις πάγιου κε- φαλαίου Consump- tion of fixed capital
A	Γεωργία, θήρα και δασοκομία	12.881	5.837	7.044	987
B	Αλιεία	1.093	325	768	81
C	Ορυχεία και λατομεία	1.630	546	1.084	186
CA	Ορυχεία και λατομεία ενεργειακών υλικών	571	173	398	109
CB	Ορυχεία και λατομεία μη ενεργειακών υλικών	1.059	373	686	77
D	Μεταποίηση	56.566	37.571	18.995	2.244
DA	Παραγωγή τροφίμων – ποτών – καπνού	18.196	12.373	5.823	510
DB	Παραγωγή κλωστούφαντουργικών υλών και προϊόντων	4.728	2.654	2.074	342
DC	Κατεργασία και δέψη δέρματος, παραγωγή δερμάτινων ειδών	401	291	110	26
DD	Κατεργασία ξύλου και παραγωγή προϊόντων ξύλου	1.029	705	324	51
DE	Παραγωγή χάρτου και προϊόντων του – εκδόσεις – εκτυπώσεις	3.401	2.091	1.310	170
DF	Διύλιση πετρελαίου	6.645	5.275	1.370	86
DG	Παραγωγή χημικών ουσιών και προϊόντων	3.330	2.251	1.079	117
DH	Παραγωγή πλαστικών, ελαστικών υλών και προϊόντων	1.404	865	539	71
DI	Παραγωγή προϊόντων από μη μεταλλικά ορυκτά	4.208	2.506	1.702	159
DJ	Επεξεργασία βασικών μετάλλων, παραγωγή μεταλλικών προϊόντων	6.233	4.540	1.693	351
DK	Κατασκευή μηχανημάτων και ειδών εξοπλισμού	1.552	1.000	552	107
DL	Κατασκευή ηλεκτρικού εξοπλισμού και οπτικών συσκευών	2.172	1.331	841	97
DM	Κατασκευή εξοπλισμού μεταφορών	1.506	669	837	78
DN	Λοιπές μεταποιητικές δραστηριότητες μ.α.κ.	1.761	1.018	743	80
E	Παροχή ηλεκτρικού ρεύματος, φυσικού αερίου και νερού	5.702	2.160	3.542	768
F	Κατασκευές	29.244	16.520	12.724	639
G	Χονδρικό και λιανικό εμπόριο, επισκευές οχημάτων και ειδών νοικοκυριού	34.553	10.289	24.264	1.488
H	Ξενοδοχεία και εστιατόρια	22.382	9.256	13.126	1.156
I	Μεταφορές, αποθηκείσεις και επικοινωνίες	27.279	12.514	14.765	1.205
J	Ενδιάμεσοι χρηματοπιστωτικοί οργανισμοί	9.521	3.678	5.843	279
K	Διαχείριση ακίνητης περιουσίας, εκμισθώσεις και επιχειρηματικές δραστ.	33.755	9.494	24.261	6.330
L	Δημόσια διοίκηση και άμυνα, υποχρεωτική κοινωνική ασφάλιση	21.400	6.899	14.501	3.015
M	Εκπαίδευση	10.127	714	9.413	683
N	Υγεία και κοινωνική μέριμνα	9.785	3.230	6.555	386
O	Άλλες υπηρεσίες υπέρ του κοινωνικού συνόλου	12.053	4.385	7.668	859
P	Ιδιωτικά νοικοκυριά που απασχολούν οικιακό προσωπικό	1.223	—	1.223	—
Q	Ετερόδοκοι οργανισμοί και όργανα	—	—	—	—
	ΣΥΝΟΛΟ	289.196	123.420	165.776	20.306

* Προσωρινά στοιχεία.

13. Gross value added and its components, at current prices (continued)

In million euro

YEAR: 2004*

Καθαρό λειτουργικό πλεόνασμα/ Μεικτό εισόδημα Net operating surplus/ Mixed income	Άλλοι καθαροί φόροι στην παραγωγή Other net taxes on production	Αμοιβές απασχολουμένων Compensation of employees		Industries (A31)
		Σύνολο Total	Ακαθ. μισθοί Gross wages	
5.470	- 224	811	771	Agriculture, hunting and forestry
597	2	88	70	Fishing
420	2	476	347	Mining and quarrying
- 20.105	1	312	215	<i>Mining and quarrying of energy producing materials</i>
444	1	164	132	<i>Mining and quarrying except energy producing materials</i>
8.331	32	8.388	6.897	Manufacturing
3.397	9	1.907	1.567	<i>Manufacture of food products, beverages and tobacco</i>
787	4	941	773	<i>Manufacture of textiles and textile products</i>
- 11	—	95	78	<i>Manufacture of leather and leather products</i>
—	1	272	228	<i>Manufacture of wood and wood products</i>
429	2	709	601	<i>Manufacture of pulp, paper, paper products; publishing and printing</i>
1.088	- 4	200	159	<i>Manufacture of coke, refined petroleum products and nuclear fuel</i>
281	2	679	556	<i>Manufacture of chemicals, chemical products and man-made fibres</i>
186	2	280	229	<i>Manufacture of rubber and plastic products</i>
827	4	712	577	<i>Manufacture of other non-metallic mineral products</i>
494	4	844	688	<i>Manufacture of basic metals and fabricated metal products</i>
53	1	391	318	<i>Manufacture of machinery and equipment n.e.c.</i>
441	2	301	249	<i>Manufacture of electrical and optical equipment</i>
136	2	621	511	<i>Manufacture of transport equipment</i>
223	2	438	364	<i>Manufacturing n.e.c.</i>
1.630	8	1.136	931	Electricity, natural gas and water supply
8.577	24	3.484	2.680	Construction
14.445	198	8.133	6.062	Wholesale and retail trade; repair of vehicles and household goods
10.249	26	1.695	1.425	Hotels and restaurants
7.925	46	5.589	4.783	Transport, storage and communication
1.542	10	4.012	2.862	Financial intermediation
14.485	51	3.395	2.827	Real estate, renting and business activities
—	—	11.486	8.355	Public administration and defence; compulsory social security
2.079	14	6.637	4.802	Education
1.296	13	4.860	3.972	Health and social work
3.058	42	3.709	3.221	Other community, social and personal service activities
—	—	1.223	964	Private households with employed persons
—	—	—	—	Extraterritorial organizations and bodies
80.104	243	65.122	50.972	TOTAL

* Provisional data.

13. Ακαθάριστη προστιθεμένη αξία και τα συστατικά της, σε τρέχουσες τιμές (συνέχεια)

Σε εκατομμύρια ευρώ

ΕΤΟΣ: 2005*

Κωδ. ESA 95	Κλάδοι (A31)	Προϊόν Output	Ενδιάμεση ανάλωση Inter- mediate consump- tion	Ακαθάρι- στη προστιθέ- μενη αξία Gross value added	Αποσβέ- σεις πάγιου κε- φαλαίου Consump- tion of fixed capital
A	Γεωργία, θήρα και δασοκομία	13.066	6.135	6.931	1.016
B	Αλιεία	1.127	360	767	83
C	Ορυχεία και λατομεία	1.582	591	991	190
CA	Ορυχεία και λατομεία ενεργειακών υλικών	567	187	380	112
CB	Ορυχεία και λατομεία μη ενεργειακών υλικών	1.014	404	610	78
D	Μεταποίηση	62.399	40.229	22.170	2.411
DA	Παραγωγή τροφίμων – ποτών – καπνού	20.039	12.719	7.320	541
DB	Παραγωγή κλωστούφαντουργικών υλών και προϊόντων	4.501	2.620	1.881	350
DC	Κατεργασία και δέψη δέρματος, παραγωγή δερμάτινων ειδών	359	266	93	28
DD	Κατεργασία ξύλου και παραγωγή προϊόντων ξύλου	1.074	746	328	61
DE	Παραγωγή χάρτου και προϊόντων του – εκδόσεις – εκτυπώσεις	3.762	2.183	1.579	190
DF	Διύλιση πετρελαίου	8.432	6.652	1.780	89
DG	Παραγωγή χημικών ουσιών και προϊόντων	3.649	2.392	1.257	127
DH	Παραγωγή πλαστικών, ελαστικών υλών και προϊόντων	1.505	916	589	78
DI	Παραγωγή προϊόντων από μη μεταλλικά ορυκτά	4.358	2.603	1.755	173
DJ	Επεξεργασία βασικών μετάλλων, παραγωγή μεταλλικών προϊόντων	6.790	4.899	1.891	382
DK	Κατασκευή μηχανημάτων και ειδών εξοπλισμού	1.691	1.057	634	112
DL	Κατασκευή ηλεκτρικού εξοπλισμού και οπτικών συσκευών	2.581	1.387	1.194	108
DM	Κατασκευή εξοπλισμού μεταφορών	1.535	701	834	87
DN	Λοιπές μεταποιητικές δραστηριότητες μ.α.κ.	2.121	1.088	1.033	84
E	Παροχή ηλεκτρικού ρεύματος, φυσικού αερίου και νερού	5.927	2.355	3.572	805
F	Κατασκευές	30.247	17.518	12.729	715
G	Χονδρικό και λιανικό εμπόριο, επισκευές οχημάτων και ειδών νοικοκυριού	36.630	10.905	25.725	1.617
H	Ξενοδοχεία και εστιατόρια	23.617	9.291	14.326	1.241
I	Μεταφορές, αποθηκείσεις και επικοινωνίες	28.977	13.779	15.198	1.296
J	Ενδιάμεσοι χρηματοπιστωτικοί οργανισμοί	10.995	3.969	7.026	306
K	Διαχείριση ακίνητης περιουσίας, εκμισθώσεις και επιχειρηματικές δραστ.	36.041	10.224	25.817	6.634
L	Δημόσια διοίκηση και άμυνα, υποχρεωτική κοινωνική ασφάλιση	21.682	6.589	15.093	3.221
M	Εκπαίδευση	10.718	771	9.947	756
N	Υγεία και κοινωνική μέριμνα	11.103	3.134	7.969	423
O	Άλλες υπηρεσίες υπέρ του κοινωνικού συνόλου	13.182	4.718	8.464	930
P	Ιδιωτικά νοικοκυριά που απασχολούν οικιακό προσωπικό	1.293	—	1.293	—
Q	Ετερόδοκοι οργανισμοί και όργανα	—	—	—	—
	ΣΥΝΟΛΟ	308.586	130.569	178.017	21.643

* Προσωρινά στοιχεία.

13. Gross value added and its components, at current prices (continued)

In million euro

YEAR: 2005*

Καθαρό λειτουργικό πλεόνασμα/ Μεικτό εισόδημα Net operating surplus/ Mixed income	Άλλοι καθαροί φόροι στην παραγωγή Other net taxes on production	Αμοιβές απασχολουμένων Compensation of employees		Industries (A31)
		Σύνολο Total	Ακαθ. μισθοί Gross wages	
5.406	- 332	841	799	Agriculture, hunting and forestry
600	2	82	65	Fishing
303	2	496	361	Mining and quarrying
- 66	1	333	229	<i>Mining and quarrying of energy producing materials</i>
367	1	164	132	<i>Mining and quarrying except energy producing materials</i>
10.722	35	9.002	7.401	Manufacturing
4.576	10	2.193	1.802	<i>Manufacture of food products, beverages and tobacco</i>
606	5	920	757	<i>Manufacture of textiles and textile products</i>
- 26	—	91	74	<i>Manufacture of leather and leather products</i>
- 26	1	292	244	<i>Manufacture of wood and wood products</i>
667	3	719	609	<i>Manufacture of pulp, paper, paper products; publishing and printing</i>
1.476	- 5	220	175	<i>Manufacture of coke, refined petroleum products and nuclear fuel</i>
398	3	729	597	<i>Manufacture of chemicals, chemical products and man-made fibres</i>
270	2	239	195	<i>Manufacture of rubber and plastic products</i>
800	4	778	631	<i>Manufacture of other non-metallic mineral products</i>
540	4	965	787	<i>Manufacture of basic metals and fabricated metal products</i>
158	2	362	294	<i>Manufacture of machinery and equipment n.e.c.</i>
736	2	348	288	<i>Manufacture of electrical and optical equipment</i>
86	2	659	542	<i>Manufacture of transport equipment</i>
457	3	489	406	<i>Manufacturing n.e.c.</i>
1.481	9	1.277	1.051	Electricity, natural gas and water supply
8.145	27	3.842	2.955	Construction
14.509	225	9.374	7.008	Wholesale and retail trade; repair of vehicles and household goods
11.032	30	2.023	1.702	Hotels and restaurants
7.773	52	6.077	5.201	Transport, storage and communication
2.453	11	4.256	3.041	Financial intermediation
15.562	57	3.564	2.967	Real estate, renting and business activities
—	—	11.871	8.645	Public administration and defence; compulsory social security
2.065	16	7.110	5.145	Education
2.346	15	5.185	4.238	Health and social work
3.594	48	3.892	3.380	Other community, social and personal service activities
—	—	1.293	1.019	Private households with employed persons
—	—	—	—	Extraterritorial organizations and bodies
85.990	198	70.186	54.978	TOTAL

* Provisional data.

13. Ακαθάριστη προστιθεμένη αξία και τα συστατικά της, σε τρέχουσες τιμές (συνέχεια)

Σε εκατομμύρια ευρώ

ΕΤΟΣ: 2006*

Κωδ. ESA 95	Κλάδοι (A31)	Προϊόν Output	Ενδιάμεση ανάλωση Inter- mediate consump- tion	Ακαθάρι- στη προστιθέ- μενη αξία Gross value added	Αποσβέ- σεις πάγιου κε- φαλαίου Consump- tion of fixed capital
A	Γεωργία, θήρα και δασοκομία	11.956	5.700	6.256	1.046
B	Αλιεία	1.205	400	805	85
C	Ορυχεία και λατομεία	1.623	664	959	195
CA	Ορυχεία και λατομεία ενεργειακών υλικών	558	214	344	117
CB	Ορυχεία και λατομεία μη ενεργειακών υλικών	1.065	450	615	78
D	Μεταποίηση	68.635	43.585	25.050	2.595
DA	Παραγωγή τροφίμων – ποτών – καπνού	21.841	12.726	9.115	574
DB	Παραγωγή κλωστούφαντουργικών υλών και προϊόντων	4.042	2.402	1.640	357
DC	Κατεργασία και δέψη δέρματος, παραγωγή δερμάτινων ειδών	342	263	79	30
DD	Κατεργασία ξύλου και παραγωγή προϊόντων ξύλου	1.061	720	341	74
DE	Παραγωγή χάρτου και προϊόντων του – εκδόσεις – εκτυπώσεις	3.933	2.283	1.650	213
DF	Διύλιση πετρελαίου	11.278	9.329	1.949	93
DG	Παραγωγή χημικών ουσιών και προϊόντων	3.450	2.341	1.109	138
DH	Παραγωγή πλαστικών, ελαστικών υλών και προϊόντων	1.651	995	656	87
DI	Παραγωγή προϊόντων από μη μεταλλικά ορυκτά	4.674	2.676	1.998	189
DJ	Επεξεργασία βασικών μετάλλων, παραγωγή μεταλλικών προϊόντων	7.496	5.353	2.143	417
DK	Κατασκευή μηχανημάτων και ειδών εξοπλισμού	1.850	1.208	642	117
DL	Κατασκευή ηλεκτρικού εξοπλισμού και οπτικών συσκευών	3.243	1.433	1.810	122
DM	Κατασκευή εξοπλισμού μεταφορών	1.524	714	810	96
DN	Λοιπές μεταποιητικές δραστηριότητες μ.α.κ.	2.250	1.143	1.107	89
E	Παροχή ηλεκτρικού ρεύματος, φυσικού αερίου και νερού	6.560	2.793	3.767	844
F	Κατασκευές	36.812	20.495	16.317	800
G	Χονδρικό και λιανικό εμπόριο, επισκευές οχημάτων και ειδών νοικοκυριού	38.821	11.466	27.355	1.756
H	Ξενοδοχεία και εστιατόρια	24.784	10.010	14.774	1.332
I	Μεταφορές, αποθηκείσεις και επικοινωνίες	30.191	15.084	15.107	1.395
J	Ενδιάμεσοι χρηματοπιστωτικοί οργανισμοί	11.879	4.170	7.709	336
K	Διαχείριση ακίνητης περιουσίας, εκμισθώσεις και επιχειρηματικές δραστ.	38.064	11.093	26.971	6.953
L	Δημόσια διοίκηση και άμυνα, υποχρεωτική κοινωνική ασφάλιση	22.172	6.379	15.793	3.441
M	Εκπαίδευση	11.402	833	10.569	837
N	Υγεία και κοινωνική μέριμνα	12.281	3.571	8.710	465
O	Άλλες υπηρεσίες υπέρ του κοινωνικού συνόλου	13.530	4.997	8.533	1.006
P	Ιδιωτικά νοικοκυριά που απασχολούν οικιακό προσωπικό	1.424	—	1.424	—
Q	Ετερόδοκοι οργανισμοί και όργανα	—	—	—	—
	ΣΥΝΟΛΟ	331.339	141.240	190.099	23.085

* Προσωρινά στοιχεία.

13. Gross value added and its components, at current prices (continued)

In million euro

YEAR: 2006*

Καθαρό λειτουργικό πλεόνασμα/ Μεικτό εισόδημα Net operating surplus/ Mixed income	Άλλοι καθαροί φόροι στην παραγωγή Other net taxes on production	Αμοιβές απασχολουμένων Compensation of employees		Industries (A31)
		Σύνολο Total	Ακαθ. μισθοί Gross wages	
6.655	- 2.337	892	849	Agriculture, hunting and forestry
599	2	119	95	Fishing
274	3	487	400	Mining and quarrying
- 89	1	315	261	<i>Mining and quarrying of energy producing materials</i>
364	1	172	139	<i>Mining and quarrying except energy producing materials</i>
12.590	49	9.816	8.073	Manufacturing
6.093	12	2.436	2.002	<i>Manufacture of food products, beverages and tobacco</i>
350	5	928	764	<i>Manufacture of textiles and textile products</i>
- 43	1	91	75	<i>Manufacture of leather and leather products</i>
- 32	1	298	250	<i>Manufacture of wood and wood products</i>
562	3	872	737	<i>Manufacture of pulp, paper, paper products; publishing and printing</i>
1.654	1	201	160	<i>Manufacture of coke, refined petroleum products and nuclear fuel</i>
166	3	802	657	<i>Manufacture of chemicals, chemical products and man-made fibres</i>
286	2	281	230	<i>Manufacture of rubber and plastic products</i>
1.019	5	785	636	<i>Manufacture of other non-metallic mineral products</i>
652	5	1.069	871	<i>Manufacture of basic metals and fabricated metal products</i>
117	2	406	330	<i>Manufacture of machinery and equipment n.e.c.</i>
1.226	2	460	380	<i>Manufacture of electrical and optical equipment</i>
33	2	679	558	<i>Manufacture of transport equipment</i>
506	3	509	423	<i>Manufacturing n.e.c.</i>
1.566	10	1.347	1.111	Electricity, natural gas and water supply
11.275	32	4.210	3.239	Construction
14.770	265	10.564	7.936	Wholesale and retail trade; repair of vehicles and household goods
11.283	35	2.124	1.787	Hotels and restaurants
7.092	61	6.559	5.605	Transport, storage and communication
2.667	19	4.687	3.341	Financial intermediation
16.106	67	3.845	3.202	Real estate, renting and business activities
1	—	12.351	8.870	Public administration and defence; compulsory social security
1.523	19	8.190	5.926	Education
2.370	18	5.857	4.787	Health and social work
3.200	57	4.270	3.705	Other community, social and personal service activities
—	—	1.424	1.138	Private households with employed persons
—	—	—	—	Extraterritorial organizations and bodies
91.970	- 1.700	76.743	60.062	TOTAL

* Provisional data.

14. Απασχόληση

Κωδ. ESA 95	Κλάδοι (A31)	2000		2001*		2002*	
		Σύνολο	Μισθωτοί	Σύνολο	Μισθωτοί	Σύνολο	Μισθωτοί
		Total	Employees	Total	Employees	Total	Employees
A	Γεωργία, θήρα και δασοκομία	693.748	102.327	644.836	91.344	638.138	94.715
B	Αλιεία	28.692	8.908	27.189	8.164	25.768	7.316
C	Ορυχεία και λατομεία	14.100	13.475	14.617	14.005	13.906	13.244
CA	Ορυχεία και λατομεία ενεργειακών υλικών	6.184	6.184	6.799	6.799	6.669	6.669
CB	Ορυχεία και λατομεία μη ενεργειακών υλικών	7.916	7.290	7.818	7.206	7.237	6.575
D	Μεταποίηση	492.098	417.351	503.292	431.631	503.039	432.578
DA	Παραγωγή τροφίμων – ποτών – καπνού	107.429	92.369	109.168	96.929	111.845	97.790
DB	Παραγωγή κλωστοϋφαντουργικών υλών και προϊόντων	100.570	82.172	95.907	78.543	93.365	78.331
DC	Κατεργασία και δέψη δέρματος, παραγωγή δερμάτινων ειδών	8.125	6.452	8.847	7.424	6.942	5.850
DD	Κατεργασία ξύλου και παραγωγή προϊόντων ξύλου	23.586	18.069	23.373	17.385	23.246	18.210
DE	Παραγωγή χάρτου και προϊόντων του – εκδόσεις – εκτυπώσεις	37.790	33.405	36.493	32.579	38.122	35.094
DF	Διύλιση πετρελαίου	3.831	3.756	3.815	3.780	4.192	3.938
DG	Παραγωγή χημικών ουσιών και προϊόντων	22.958	21.745	21.538	20.352	22.577	21.173
DH	Παραγωγή πλαστικών, ελαστικών υλών και προϊόντων	13.884	12.916	17.963	16.255	18.120	16.680
DI	Παραγωγή προϊόντων από μη μεταλλικά ορυκτά	30.965	26.983	31.676	27.823	32.206	28.143
DJ	Επεξεργασία βασικών μετάλλων, παραγωγή μεταλλικών προϊόντων	42.974	37.772	46.441	41.460	48.889	43.506
DK	Κατασκευή μηχανημάτων και ειδών εξοπλισμού	23.813	20.201	26.640	23.505	21.980	19.369
DL	Κατασκευή ηλεκτρικού εξοπλισμού και οπτικών συσκευών	14.284	12.709	13.368	11.710	16.223	14.338
DM	Κατασκευή εξοπλισμού μεταφορών	20.039	18.434	23.500	21.515	22.102	20.659
DN	Λοιπές μεταποιητικές δραστηριότητες μ.α.κ.	41.848	30.367	44.561	32.371	43.229	29.497
E	Παροχή ηλεκτρικού ρεύματος, φυσικού αερίου και νερού	34.187	34.084	32.653	32.318	31.423	31.086
F	Κατασκευές	300.095	190.409	306.785	202.612	318.927	214.595
G	Χονδρικό και λιανικό εμπόριο, επισκευές οχημάτων και ειδών νοικοκυριού	805.522	409.414	828.178	434.828	844.997	448.035
H	Ξενοδοχεία και εστιατόρια	265.272	117.735	268.745	119.277	281.580	124.973
I	Μεταφορές, αποθηκείσεις και επικοινωνίες	289.646	174.601	282.761	169.572	267.700	170.570
J	Ενδιάμεσοι χρηματοπιστωτικοί οργανισμοί	107.661	101.155	107.085	100.051	102.715	96.832
K	Διαχείριση ακίνητης περιουσίας, εκμίσθώσεις και επιχειρηματικές δραστ.	201.051	105.740	220.486	120.112	243.262	129.720
L	Δημόσια διοίκηση και άμυνα, υποχρεωτική κοινωνική ασφάλιση	363.060	363.060	362.442	362.442	372.255	372.255
M	Εκπαίδευση	248.950	214.959	262.471	226.633	266.891	230.450
N	Υγεία και κοινωνική μέριμνα	177.432	140.231	173.444	137.078	179.039	141.501
O	Άλλες υπηρεσίες υπέρ του κοινωνικού συνόλου	156.940	124.990	158.080	124.179	179.661	138.076
P	Ιδιωτικά νοικοκυριά που απασχολούν οικιακό προσωπικό	76.660	76.660	72.396	72.396	80.529	80.529
Q	Ετερόδοκοι οργανισμοί και όργανα	—	—	—	—	—	—
	ΣΥΝΟΛΟ	4.255.114	2.595.099	4.265.461	2.646.644	4.349.831	2.726.476

* Προσωρινά στοιχεία.

14. Employment

2003*		2004*		2005*		2006*		Industries (A31)
Σύνολο	Μισθωτοί	Σύνολο	Μισθωτοί	Σύνολο	Μισθωτοί	Σύνολο	Μισθωτοί	
Total	Employees	Total	Employees	Total	Employees	Total	Employees	
642.979	96.441	530.935	87.489	527.818	84.815	518.792	82.542	Agriculture, hunting and forestry
24.484	6.549	24.181	5.814	26.299	5.065	26.997	6.785	Fishing
13.920	13.205	13.861	13.205	13.360	12.746	13.754	13.193	Mining and quarrying
6.752	6.752	6.709	6.709	6.678	6.678	7.010	7.010	<i>Mining and quarrying of energy producing materials</i>
7.168	6.453	7.152	6.496	6.682	6.068	6.744	6.183	<i>Mining and quarrying except energy producing materials</i>
491.465	419.178	488.419	419.339	486.913	419.537	490.676	422.779	Manufacturing
106.195	90.787	104.627	91.817	111.328	97.986	114.899	101.222	<i>Manufacture of food products, beverages and tobacco</i>
93.544	79.658	77.014	63.415	71.156	58.614	67.619	54.493	<i>Manufacture of textiles and textile products</i>
5.763	4.829	7.801	6.362	7.154	5.945	6.502	5.630	<i>Manufacture of leather and leather products</i>
22.014	16.981	28.157	21.671	28.200	21.672	25.293	20.338	<i>Manufacture of wood and wood products</i>
35.291	31.711	38.358	33.644	36.959	32.271	41.642	36.321	<i>Manufacture of pulp, paper and paper products; publishing and printing</i>
4.087	3.775	4.572	4.277	4.729	4.399	3.930	3.694	<i>Manufacture of coke, refined petroleum products and nuclear fuel</i>
19.143	18.495	26.966	25.692	26.946	25.784	27.201	26.020	<i>Manufacture of chemicals, chemical products and man-made fibres</i>
17.173	16.263	19.393	18.594	15.656	14.812	16.964	16.022	<i>Manufacture of rubber and plastic products</i>
31.664	26.899	32.091	27.517	31.394	28.108	29.380	26.015	<i>Manufacture of other non-metallic mineral products</i>
50.625	44.748	45.827	40.015	47.572	42.311	48.317	42.958	<i>Manufacture of basic metals and fabricated metal products</i>
23.897	20.234	28.543	25.089	25.332	21.710	25.839	22.372	<i>Manufacture of machinery and equipment n.e.c.</i>
15.884	12.971	13.941	12.046	14.201	12.721	17.527	15.498	<i>Manufacture of electrical and optical equipment</i>
22.185	21.061	20.975	19.466	24.009	22.135	24.600	22.488	<i>Manufacture of transport equipment</i>
44.001	30.766	40.154	29.734	42.276	31.068	40.963	29.707	<i>Manufacturing n.e.c.</i>
30.578	30.241	31.436	31.159	32.785	32.678	31.671	31.615	Electricity, natural gas and water supply
345.848	233.303	350.343	234.682	361.679	241.845	362.416	243.138	Construction
868.476	458.470	882.703	468.238	917.383	503.253	938.763	519.456	Wholesale and retail trade, repair of vehicles and household goods
286.174	124.295	273.918	119.373	297.606	133.179	298.529	128.280	Hotels and restaurants
259.938	163.346	253.046	156.657	252.801	158.412	272.998	161.129	Transport, storage and communication
110.182	103.904	113.128	107.333	113.584	107.322	116.234	110.184	Financial intermediation
246.622	134.519	276.322	155.589	283.438	153.577	285.399	151.050	Real estate, renting and business activities
384.628	384.628	420.534	420.534	413.718	413.718	452.816	452.816	Public administration and defence, compulsory social security
282.738	244.133	310.957	268.499	311.316	268.809	328.989	284.069	Education
176.025	139.119	209.414	165.507	208.821	165.039	216.395	171.025	Health and social work
180.871	139.117	187.699	143.535	183.137	138.824	183.179	139.263	Other community, social and personal service activities
85.979	85.979	101.994	101.994	105.165	105.165	109.583	109.583	Private households with employed persons
—	—	—	—	—	—	—	—	Extraterritorial organizations and bodies
4.430.908	2.776.428	4.468.890	2.898.949	4.535.824	2.943.984	4.647.193	3.026.907	TOTAL

* Provisional data.

15.1 Πίνακες προσφοράς και χρήσεων – προσφορά, σε τρέχουσες τιμές

Σε εκατομμύρια ευρώ

ΕΤΟΣ: 2000

Κωδ. ESA 95	Προϊόντα (P31)	Προϊόν Output	Εισαγωγές Imports
A	Προϊόντα γεωργίας, θήρας και δασοκομίας	11.349	1.384
B	Αλιεύματα	840	77
C	Προϊόντα ορυχείων και λατομείων	1.107	4.529
CA	Ενεργειακά υλικά	546	4.440
CB	Μη ενεργειακά υλικά	562	89
D	Προϊόντα μεταποίησης	43.371	34.729
DA	Τρόφιμα – ποτά – καπνός	13.128	3.472
DB	Κλωστοϋφαντουργικές ύλες και προϊόντα	4.252	3.265
DC	Δέρμα και δερμάτινα είδη	393	458
DD	Ξυλεία και προϊόντα ξύλου	922	125
DE	Χαρτί και προϊόντα από χαρτί, υπηρεσίες εκδόσεων – εκτυπώσεων	2.679	1.214
DF	Προϊόντα διύλισης πετρελαίου	5.606	1.053
DG	Χημικές ουσίες και προϊόντα	2.533	4.383
DH	Πλαστικές, ελαστικές ύλες και προϊόντα	1.157	782
DI	Προϊόντα από μη μεταλλικά ορυκτά	2.896	602
DJ	Βασικά μέταλλα και μεταλλικά προϊόντα	4.490	2.807
DK	Μηχανήματα και εξοπλισμός	1.231	5.917
DL	Ηλεκτρικός εξοπλισμός και οπτικές συσκευές	1.594	3.745
DM	Εξοπλισμός μεταφορών	1.002	5.855
DN	Λοιπά μεταποιημένα προϊόντα μ.α.κ.	1.487	1.050
E	Ηλεκτρική ενέργεια, φυσικό αέριο και νερό	4.204	9
F	Κατασκευαστικές εργασίες	21.403	448
G	Υπηρεσίες χονδρικού και λιανικού εμπορίου, επισκευές οχημάτων και ειδών νοικοκυριού	26.642	—
H	Υπηρεσίες ξενοδοχείων και εστιατορίων	15.945	2.963
I	Υπηρεσίες μεταφορών, αποθήκευσης και επικοινωνιών	17.463	4.308
J	Υπηρεσίες χρηματοπιστωτικής διαμεσολάβησης	9.410	1.057
K	Υπηρεσίες που αφορούν ακίνητα, υπηρεσίες ενοικίασης και επιχειρηματικές υπηρεσίες	26.305	1.046
L	Υπηρεσίες δημόσιας διοίκησης, άμυνας και υποχρεωτικής κοινωνικής ασφάλισης	16.609	398
M	Υπηρεσίες εκπαίδευσης	6.694	721
N	Υγειονομικές και κοινωνικές υπηρεσίες	6.328	310
O	Άλλες υπηρεσίες υπέρ του κοινωνικού συνόλου, κοινωνικού και ατομικού χαρακτήρα	7.641	298
P	Υπηρεσίες ιδιωτικών νοικοκυριών που απασχολούν οικιακό προσωπικό	751	—
Q	Υπηρεσίες ετερόδικων οργανισμών και οργάνων	—	—
	ΣΥΝΟΛΟ	216.062	52.277

15.1 Supply and use table – supply, at current prices

In million euro

YEAR: 2000

Καθαροί φόροι επί της παραγωγής και των εισαγωγών Net taxes on production and imports	Εμπορικά περιθώρια Trade margins	Σύνολο προσφοράς Total supply	Products (P31)
4.141	2.089	13.355	Products of agriculture, hunting and forestry
465	423	1.385	Fish
325	284	5.961	Mining and quarrying products
171	153	5.157	<i>Energy producing materials</i>
154	131	805	<i>Other mining and quarrying products</i>
34.128	22.258	111.118	Manufactured products
8.247	4.388	23.560	<i>Food products, beverages and tobacco</i>
3.039	2.338	10.575	<i>Textiles and textile products</i>
1.294	1.066	2.154	<i>Leather and leather products</i>
437	353	1.486	<i>Wood and wood products</i>
1.662	1.285	5.557	<i>Pulp, paper and paper products, publishing and printing services</i>
3.677	1.179	10.352	<i>Coke, refined petroleum products and nuclear fuel</i>
2.491	2.070	9.418	<i>Chemicals, chemical products and man-made fibres</i>
252	133	2.196	<i>Rubber and plastic products</i>
1.076	688	4.580	<i>Other non-metallic mineral products</i>
1.384	1.014	8.691	<i>Basic metals and fabricated metal products</i>
1.959	1.544	9.134	<i>Machinery and equipment n.e.c.</i>
2.834	2.278	8.199	<i>Electrical and optical equipment</i>
4.690	3.138	11.588	<i>Transport equipment</i>
1.085	784	3.628	<i>Other manufactured products n.e.c.</i>
170	—	4.383	Electrical energy, natural gas and water
285	—	22.135	Construction work
- 24.928	- 25.055	1.714	Wholesale and retail trade services, repair services
1.457	—	20.366	Hotels and restaurant services
729	—	22.143	Transport, storage and communication services
901	—	11.368	Financial intermediation services
1.874	—	29.226	Real estate, renting and business services
—	—	17.007	Public administration, defence and compulsory social security services
—	—	7.415	Education services
2	—	6.640	Health and social services
1.258	—	9.182	Other community, social and personal services
91	—	842	Private households with employed persons
—	—	—	Services provided by extraterritorial organizations and bodies
20.898	—	284.238	TOTAL

15.1 Πίνακες προσφοράς και χρήσεων – προσφορά, σε τρέχουσες τιμές (συνέχεια)

Σε εκατομμύρια ευρώ

ΕΤΟΣ: 2001*

Κωδ. ESA 95	Προϊόντα (P31)	Προϊόν Output	Εισαγωγές Imports
A	Προϊόντα γεωργίας, θήρας και δασοκομίας	11.407	1.571
B	Αλιεύματα	862	91
C	Προϊόντα ορυχείων και λατομείων	1.318	4.520
CA	Ενεργειακά υλικά	688	4.421
CB	Μη ενεργειακά υλικά	630	100
D	Προϊόντα μεταποίησης	47.480	33.177
DA	Τρόφιμα – ποτά – καπνός	14.128	3.608
DB	Κλωστοϋφαντουργικές ύλες και προϊόντα	4.386	2.524
DC	Δέρμα και δερμάτινα είδη	425	484
DD	Ξυλεία και προϊόντα ξύλου	943	142
DE	Χαρτί και προϊόντα από χαρτί, υπηρεσίες εκδόσεων – εκτυπώσεων	2.878	1.251
DF	Προϊόντα διύλισης πετρελαίου	5.814	753
DG	Χημικές ουσίες και προϊόντα	2.805	4.810
DH	Πλαστικές, ελαστικές ύλες και προϊόντα	1.386	829
DI	Προϊόντα από μη μεταλλικά ορυκτά	3.342	669
DJ	Βασικά μέταλλα και μεταλλικά προϊόντα	5.138	2.560
DK	Μηχανήματα και εξοπλισμός	1.388	5.448
DL	Ηλεκτρικός εξοπλισμός και οπτικές συσκευές	1.809	3.661
DM	Εξοπλισμός μεταφορών	1.335	5.420
DN	Λοιπά μεταποιημένα προϊόντα μ.α.κ.	1.703	1.018
E	Ηλεκτρική ενέργεια, φυσικό αέριο και νερό	4.323	57
F	Κατασκευαστικές εργασίες	23.576	162
G	Υπηρεσίες χονδρικού και λιανικού εμπορίου, επισκευές οχημάτων και ειδών νοικοκυριού	27.729	—
H	Υπηρεσίες ξενοδοχείων και εστιατορίων	17.607	2.698
I	Υπηρεσίες μεταφορών, αποθήκευσης και επικοινωνιών	18.488	5.049
J	Υπηρεσίες χρηματοπιστωτικής διαμεσολάβησης	8.228	2.046
K	Υπηρεσίες που αφορούν ακίνητα, υπηρεσίες ενοικίασης και επιχειρηματικές υπηρεσίες	28.322	1.004
L	Υπηρεσίες δημόσιας διοίκησης, άμυνας και υποχρεωτικής κοινωνικής ασφάλισης	16.586	443
M	Υπηρεσίες εκπαίδευσης	6.964	640
N	Υγειονομικές και κοινωνικές υπηρεσίες	7.887	291
O	Άλλες υπηρεσίες υπέρ του κοινωνικού συνόλου, κοινωνικού και ατομικού χαρακτήρα	8.206	397
P	Υπηρεσίες ιδιωτικών νοικοκυριών που απασχολούν οικιακό προσωπικό	831	—
Q	Υπηρεσίες ετερόδικων οργανισμών και οργάνων	—	—
	ΣΥΝΟΛΟ	229.813	52.147

* Προσωρινά στοιχεία.

15.1 Supply and use table – supply, at current prices (continued)

In million euro

YEAR: 2001*

Καθαροί φόροι επί της παραγωγής και των εισαγωγών Net taxes on production and imports	Εμπορικά περιθώρια Trade margins	Σύνολο προσφοράς Total supply	Products (P31)
3.650	2.134	14.193	Products of agriculture, hunting and forestry
593	539	1.549	Fish
366	327	6.204	Mining and quarrying products
198	190	5.307	<i>Energy producing materials</i>
167	137	897	<i>Other mining and quarrying products</i>
35.293	23.055	114.960	Manufactured products
8.758	4.838	25.334	<i>Food products, beverages and tobacco</i>
3.108	2.390	10.036	<i>Textiles and textile products</i>
1.173	947	2.090	<i>Leather and leather products</i>
451	362	1.537	<i>Wood and wood products</i>
1.809	1.425	5.941	<i>Pulp, paper and paper products, publishing and printing services</i>
3.119	647	9.701	<i>Coke, refined petroleum products and nuclear fuel</i>
2.706	2.262	10.330	<i>Chemicals, chemical products and man-made fibres</i>
259	117	2.478	<i>Rubber and plastic products</i>
1.050	620	5.067	<i>Other non-metallic mineral products</i>
1.550	1.142	9.257	<i>Basic metals and fabricated metal products</i>
1.909	1.519	8.771	<i>Machinery and equipment n.e.c.</i>
3.223	2.599	8.718	<i>Electrical and optical equipment</i>
4.912	3.295	11.706	<i>Transport equipment</i>
1.266	892	3.992	<i>Other manufactured products n.e.c.</i>
163	—	4.543	Electrical energy, natural gas and water
407	—	24.145	Construction work
- 25.936	- 26.055	1.794	Wholesale and retail trade services, repair services
1.749	—	22.054	Hotels and restaurant services
760	—	23.945	Transport, storage and communication services
891	—	11.164	Financial intermediation services
1.973	—	31.299	Real estate, renting and business services
—	—	17.029	Public administration, defence and compulsory social security services
—	—	7.603	Education services
3	—	8.181	Health and social services
1.293	—	9.878	Other community, social and personal services
104	—	935	Private households with employed persons
—	—	—	Services provided by extraterritorial organizations and bodies
21.308	—	299.475	TOTAL

* Provisional data.

15.1 Πίνακες προσφοράς και χρήσεων – προσφορά, σε τρέχουσες τιμές (συνέχεια)

Σε εκατομμύρια ευρώ

ΕΤΟΣ: 2002*

Κωδ. ESA 95	Προϊόντα (P31)	Προϊόν Output	Εισαγωγές Imports
A	Προϊόντα γεωργίας, θήρας και δασοκομίας	11.915	1.430
B	Αλιεύματα	1.023	94
C	Προϊόντα ορυχείων και λατομείων	1.671	3.758
CA	Ενεργειακά υλικά	750	3.663
CB	Μη ενεργειακά υλικά	921	95
D	Προϊόντα μεταποίησης	49.430	36.182
DA	Τρόφιμα – ποτά – καπνός	14.682	4.037
DB	Κλωστοϋφαντουργικές ύλες και προϊόντα	4.387	2.382
DC	Δέρμα και δερμάτινα είδη	397	527
DD	Ξυλεία και προϊόντα ξύλου	884	439
DE	Χαρτί και προϊόντα από χαρτί, υπηρεσίες εκδόσεων – εκτυπώσεων	3.155	1.201
DF	Προϊόντα διύλισης πετρελαίου	5.834	1.085
DG	Χημικές ουσίες και προϊόντα	2.933	5.116
DH	Πλαστικές, ελαστικές ύλες και προϊόντα	1.408	916
DI	Προϊόντα από μη μεταλλικά ορυκτά	3.735	653
DJ	Βασικά μέταλλα και μεταλλικά προϊόντα	5.625	2.642
DK	Μηχανήματα και εξοπλισμός	1.405	5.694
DL	Ηλεκτρικός εξοπλισμός και οπτικές συσκευές	1.902	3.356
DM	Εξοπλισμός μεταφορών	1.510	7.153
DN	Λοιπά μεταποιημένα προϊόντα μ.α.κ.	1.575	979
E	Ηλεκτρική ενέργεια, φυσικό αέριο και νερό	4.583	57
F	Κατασκευαστικές εργασίες	24.934	87
G	Υπηρεσίες χονδρικού και λιανικού εμπορίου, επισκευές οχημάτων και ειδών νοικοκυριού	29.776	—
H	Υπηρεσίες ξενοδοχείων και εστιατορίων	19.233	1.645
I	Υπηρεσίες μεταφορών, αποθήκευσης και επικοινωνιών	19.776	4.624
J	Υπηρεσίες χρηματοπιστωτικής διαμεσολάβησης	7.772	1.985
K	Υπηρεσίες που αφορούν ακίνητα, υπηρεσίες ενοικίασης και επιχειρηματικές υπηρεσίες	31.072	966
L	Υπηρεσίες δημόσιας διοίκησης, άμυνας και υποχρεωτικής κοινωνικής ασφάλισης	18.942	397
M	Υπηρεσίες εκπαίδευσης	8.172	238
N	Υγειονομικές και κοινωνικές υπηρεσίες	8.672	70
O	Άλλες υπηρεσίες υπέρ του κοινωνικού συνόλου, κοινωνικού και ατομικού χαρακτήρα	9.397	427
P	Υπηρεσίες ιδιωτικών νοικοκυριών που απασχολούν οικιακό προσωπικό	912	—
Q	Υπηρεσίες ετερόδικων οργανισμών και οργάνων	—	—
	ΣΥΝΟΛΟ	247.284	51.960

* Προσωρινά στοιχεία.

15.1 Supply and use table – supply, at current prices (continued)

In million euro

YEAR: 2002*

Καθαροί φόροι επί της παραγωγής και των εισαγωγών Net taxes on production and imports	Εμπορικά περιθώρια Trade margins	Σύνολο προσφοράς Total supply	Products (P31)
3.735	2.150	14.770	Products of agriculture, hunting and forestry
544	470	1.664	Fish
360	319	5.790	Mining and quarrying products
169	161	4.583	<i>Energy producing materials</i>
191	158	1.207	<i>Other mining and quarrying products</i>
37.454	24.972	122.176	Manufactured products
9.329	5.591	26.954	<i>Food products, beverages and tobacco</i>
3.343	2.532	10.134	<i>Textiles and textile products</i>
1.213	924	2.148	<i>Leather and leather products</i>
503	376	1.827	<i>Wood and wood products</i>
2.050	1.647	6.409	<i>Pulp, paper and paper products, publishing and printing services</i>
3.043	664	9.981	<i>Coke, refined petroleum products and nuclear fuel</i>
2.842	2.374	10.903	<i>Chemicals, chemical products and man-made fibres</i>
269	121	2.598	<i>Rubber and plastic products</i>
1.119	646	5.513	<i>Other non-metallic mineral products</i>
1.659	1.216	9.937	<i>Basic metals and fabricated metal products</i>
1.982	1.586	9.113	<i>Machinery and equipment n.e.c.</i>
3.514	2.865	8.802	<i>Electrical and optical equipment</i>
5.038	3.400	13.748	<i>Transport equipment</i>
1.548	1.032	4.108	<i>Other manufactured products n.e.c.</i>
169	—	4.809	Electrical energy, natural gas and water
428	—	25.449	Construction work
-27.776	-27.912	2.000	Wholesale and retail trade services, repair services
1.889	—	22.767	Hotels and restaurant services
805	—	24.846	Transport, storage and communication services
859	—	10.617	Financial intermediation services
2.001	—	34.040	Real estate, renting and business services
—	—	19.339	Public administration, defence and compulsory social security services
—	—	8.409	Education services
3	—	8.745	Health and social services
1.337	—	11.142	Other community, social and personal services
104	—	1.016	Private households with employed persons
—	—	—	Services provided by extraterritorial organizations and bodies
21.912	—	317.580	TOTAL

* Provisional data.

15.1 Πίνακες προσφοράς και χρήσεων – προσφορά, σε τρέχουσες τιμές (συνέχεια)

Σε εκατομμύρια ευρώ

ΕΤΟΣ: 2003*

Κωδ. ESA 95	Προϊόντα (P31)	Προϊόν Output	Εισαγωγές Imports
A	Προϊόντα γεωργίας, θήρας και δασοκομίας	12.365	1.465
B	Αλιεύματα	1.139	92
C	Προϊόντα ορυχείων και λατομείων	1.637	4.146
CA	Ενεργειακά υλικά	770	4.033
CB	Μη ενεργειακά υλικά	866	113
D	Προϊόντα μεταποίησης	52.387	41.649
DA	Τρόφιμα – ποτά – καπνός	16.281	3.798
DB	Κλωστοϋφαντουργικές ύλες και προϊόντα	4.590	2.765
DC	Δέρμα και δερμάτινα είδη	388	649
DD	Ξυλεία και προϊόντα ξύλου	912	485
DE	Χαρτί και προϊόντα από χαρτί, υπηρεσίες εκδόσεων – εκτυπώσεων	3.350	1.290
DF	Προϊόντα διύλισης πετρελαίου	5.881	1.525
DG	Χημικές ουσίες και προϊόντα	3.154	6.393
DH	Πλαστικές, ελαστικές ύλες και προϊόντα	1.540	1.095
DI	Προϊόντα από μη μεταλλικά ορυκτά	3.930	697
DJ	Βασικά μέταλλα και μεταλλικά προϊόντα	5.865	3.056
DK	Μηχανήματα και εξοπλισμός	1.515	5.812
DL	Ηλεκτρικός εξοπλισμός και οπτικές συσκευές	1.992	4.000
DM	Εξοπλισμός μεταφορών	1.316	8.996
DN	Λοιπά μεταποιημένα προϊόντα μ.α.κ.	1.673	1.089
E	Ηλεκτρική ενέργεια, φυσικό αέριο και νερό	5.037	58
F	Κατασκευαστικές εργασίες	27.976	96
G	Υπηρεσίες χονδρικού και λιανικού εμπορίου, επισκευές οχημάτων και ειδών νοικοκυριού	32.076	—
H	Υπηρεσίες ξενοδοχείων και εστιατορίων	20.389	1.326
I	Υπηρεσίες μεταφορών, αποθήκευσης και επικοινωνιών	21.846	4.445
J	Υπηρεσίες χρηματοπιστωτικής διαμεσολάβησης	9.097	1.254
K	Υπηρεσίες που αφορούν ακίνητα, υπηρεσίες ενοικίασης και επιχειρηματικές υπηρεσίες	33.839	895
L	Υπηρεσίες δημόσιας διοίκησης, άμυνας και υποχρεωτικής κοινωνικής ασφάλισης	18.700	462
M	Υπηρεσίες εκπαίδευσης	9.483	238
N	Υγειονομικές και κοινωνικές υπηρεσίες	9.506	67
O	Άλλες υπηρεσίες υπέρ του κοινωνικού συνόλου, κοινωνικού και ατομικού χαρακτήρα	10.311	401
P	Υπηρεσίες ιδιωτικών νοικοκυριών που απασχολούν οικιακό προσωπικό	1.064	—
Q	Υπηρεσίες ετερόδικων οργανισμών και οργάνων	—	—
	ΣΥΝΟΛΟ	266.851	56.594

* Προσωρινά στοιχεία.

15.1 Supply and use table – supply, at current prices (continued)

In million euro

YEAR: 2003*

Καθαροί φόροι επί της παραγωγής και των εισαγωγών Net taxes on production and imports	Εμπορικά περιθώρια Trade margins	Σύνολο προσφοράς Total supply	Products (P31)
3.874	2.167	15.050	Products of agriculture, hunting and forestry
566	498	1.801	Fish
399	356	6.182	Mining and quarrying products
206	197	5.009	<i>Energy producing materials</i>
194	159	1.173	<i>Other mining and quarrying products</i>
39.958	26.945	133.049	Manufactured products
9.714	5.830	28.637	<i>Food products, beverages and tobacco</i>
3.467	2.754	10.845	<i>Textiles and textile products</i>
1.284	1.017	2.331	<i>Leather and leather products</i>
523	404	1.922	<i>Wood and wood products</i>
2.190	1.762	6.834	<i>Pulp, paper and paper products, publishing and printing services</i>
3.115	610	10.540	<i>Coke, refined petroleum products and nuclear fuel</i>
3.037	2.557	12.596	<i>Chemicals, chemical products and man-made fibres</i>
294	131	2.935	<i>Rubber and plastic products</i>
1.202	691	5.836	<i>Other non-metallic mineral products</i>
1.869	1.355	10.801	<i>Basic metals and fabricated metal products</i>
2.265	1.761	9.625	<i>Machinery and equipment n.e.c.</i>
3.976	3.263	10.000	<i>Electrical and optical equipment</i>
5.416	3.680	15.776	<i>Transport equipment</i>
1.604	1.130	4.372	<i>Other manufactured products n.e.c.</i>
187	—	5.281	Electrical energy, natural gas and water
481	—	28.553	Construction work
- 29.810	- 29.965	2.266	Wholesale and retail trade services, repair services
1.537	—	23.252	Hotels and restaurant services
838	—	26.758	Transport, storage and communication services
907	—	11.258	Financial intermediation services
2.150	—	36.885	Real estate, renting and business services
—	—	19.162	Public administration, defence and compulsory social security services
—	—	9.721	Education services
3	—	9.575	Health and social services
1.431	—	12.143	Other community, social and personal services
104	—	1.167	Private households with employed persons
—	—	—	Services provided by extraterritorial organizations and bodies
22.625	—	342.103	TOTAL

* Provisional data.

15.1 Πίνακες προσφοράς και χρήσεων – προσφορά, σε τρέχουσες τιμές (συνέχεια)

Σε εκατομμύρια ευρώ

ΕΤΟΣ: 2004*

Κωδ. ESA 95	Προϊόντα (P31)	Προϊόν Output	Εισαγωγές Imports
A	Προϊόντα γεωργίας, θήρας και δασοκομίας	12.673	1.574
B	Αλιεύματα	1.093	105
C	Προϊόντα ορυχείων και λατομείων	1.729	4.334
CA	Ενεργειακά υλικά	764	4.224
CB	Μη ενεργειακά υλικά	965	111
D	Προϊόντα μεταποίησης	55.351	46.941
DA	Τρόφιμα – ποτά – καπνός	18.061	4.201
DB	Κλωστοϋφαντουργικές ύλες και προϊόντα	4.623	2.908
DC	Δέρμα και δερμάτινα είδη	389	691
DD	Ξυλεία και προϊόντα ξύλου	943	523
DE	Χαρτί και προϊόντα από χαρτί, υπηρεσίες εκδόσεων – εκτυπώσεων	3.450	1.341
DF	Προϊόντα διύλισης πετρελαίου	6.301	1.844
DG	Χημικές ουσίες και προϊόντα	3.141	7.405
DH	Πλαστικές, ελαστικές ύλες και προϊόντα	1.413	1.243
DI	Προϊόντα από μη μεταλλικά ορυκτά	4.124	804
DJ	Βασικά μέταλλα και μεταλλικά προϊόντα	6.133	4.004
DK	Μηχανήματα και εξοπλισμός	1.476	6.041
DL	Ηλεκτρικός εξοπλισμός και οπτικές συσκευές	2.186	4.815
DM	Εξοπλισμός μεταφορών	1.427	9.839
DN	Λοιπά μεταποιημένα προϊόντα μ.α.κ.	1.682	1.283
E	Ηλεκτρική ενέργεια, φυσικό αέριο και νερό	5.367	58
F	Κατασκευαστικές εργασίες	30.016	111
G	Υπηρεσίες χονδρικού και λιανικού εμπορίου, επισκευές οχημάτων και ειδών νοικοκυριού	34.939	—
H	Υπηρεσίες ξενοδοχείων και εστιατορίων	22.172	1.457
I	Υπηρεσίες μεταφορών, αποθήκευσης και επικοινωνιών	26.132	5.168
J	Υπηρεσίες χρηματοπιστωτικής διαμεσολάβησης	9.565	1.196
K	Υπηρεσίες που αφορούν ακίνητα, υπηρεσίες ενοικίασης και επιχειρηματικές υπηρεσίες	36.295	1.067
L	Υπηρεσίες δημόσιας διοίκησης, άμυνας και υποχρεωτικής κοινωνικής ασφάλισης	20.776	371
M	Υπηρεσίες εκπαίδευσης	10.086	277
N	Υγειονομικές και κοινωνικές υπηρεσίες	9.745	102
O	Άλλες υπηρεσίες υπέρ του κοινωνικού συνόλου, κοινωνικού και ατομικού χαρακτήρα	12.033	528
P	Υπηρεσίες ιδιωτικών νοικοκυριών που απασχολούν οικιακό προσωπικό	1.223	—
Q	Υπηρεσίες ετερόδικων οργανισμών και οργάνων	—	—
	ΣΥΝΟΛΟ	289.196	63.289

* Προσωρινά στοιχεία.

15.1 Supply and use table – supply, at current prices (continued)

In million euro

YEAR: 2004*

Καθαροί φόροι επί της παραγωγής και των εισαγωγών Net taxes on production and imports	Εμπορικά περιθώρια Trade margins	Σύνολο προσφοράς Total supply	Products (P31)
4.595	2.873	16.128	Products of agriculture, hunting and forestry
657	594	1.859	Fish
405	360	6.469	Mining and quarrying products
203	195	5.191	<i>Energy producing materials</i>
202	165	1.278	<i>Other mining and quarrying products</i>
42.500	28.821	143.982	Manufactured products
9.785	5.817	30.990	<i>Food products, beverages and tobacco</i>
3.753	3.028	11.311	<i>Textiles and textile products</i>
1.395	1.108	2.487	<i>Leather and leather products</i>
532	420	2.001	<i>Wood and wood products</i>
2.258	1.811	7.053	<i>Pulp, paper and paper products, publishing and printing services</i>
3.353	749	11.520	<i>Coke, refined petroleum products and nuclear fuel</i>
3.088	2.606	13.648	<i>Chemicals, chemical products and man-made fibres</i>
288	129	2.950	<i>Rubber and plastic products</i>
1.308	762	6.244	<i>Other non-metallic mineral products</i>
2.156	1.562	12.306	<i>Basic metals and fabricated metal products</i>
2.314	1.830	9.869	<i>Machinery and equipment n.e.c.</i>
4.080	3.306	11.118	<i>Electrical and optical equipment</i>
6.447	4.433	17.770	<i>Transport equipment</i>
1.743	1.260	4.715	<i>Other manufactured products n.e.c.</i>
197	—	5.622	Electrical energy, natural gas and water
515	—	30.642	Construction work
-32.475	-32.647	2.464	Wholesale and retail trade services, repair services
1.242	—	24.871	Hotels and restaurant services
903	—	31.762	Transport, storage and communication services
932	—	11.694	Financial intermediation services
2.246	—	39.607	Real estate, renting and business services
—	—	21.147	Public administration, defence and compulsory social security services
—	—	10.362	Education services
3	—	9.850	Health and social services
1.588	—	14.148	Other community, social and personal services
104	—	1.327	Private households with employed persons
—	—	—	Services provided by extraterritorial organizations and bodies
23.410	—	371.934	TOTAL

* Provisional data.

15.1 Πίνακες προσφοράς και χρήσεων – προσφορά, σε τρέχουσες τιμές (συνέχεια)

Σε εκατομμύρια ευρώ

ΕΤΟΣ: 2005*

Κωδ. ESA 95	Προϊόντα (P31)	Προϊόν Output	Εισαγωγές Imports
A	Προϊόντα γεωργίας, θήρας και δασοκομίας	12.856	1.569
B	Αλιεύματα	1.127	95
C	Προϊόντα ορυχείων και λατομείων	1.671	6.271
CA	Ενεργειακά υλικά	760	6.162
CB	Μη ενεργειακά υλικά	912	110
D	Προϊόντα μεταποίησης	61.195	47.449
DA	Τρόφιμα – ποτά – καπνός	19.900	4.447
DB	Κλωστοϋφαντουργικές ύλες και προϊόντα	4.393	3.083
DC	Δέρμα και δερμάτινα είδη	347	764
DD	Ξυλεία και προϊόντα ξύλου	987	568
DE	Χαρτί και προϊόντα από χαρτί, υπηρεσίες εκδόσεων – εκτυπώσεων	3.833	1.420
DF	Προϊόντα διύλισης πετρελαίου	8.088	2.437
DG	Χημικές ουσίες και προϊόντα	3.457	8.442
DH	Πλαστικές, ελαστικές ύλες και προϊόντα	1.519	1.220
DI	Προϊόντα από μη μεταλλικά ορυκτά	4.272	880
DJ	Βασικά μέταλλα και μεταλλικά προϊόντα	6.695	4.006
DK	Μηχανήματα και εξοπλισμός	1.612	5.870
DL	Ηλεκτρικός εξοπλισμός και οπτικές συσκευές	2.592	4.644
DM	Εξοπλισμός μεταφορών	1.458	8.260
DN	Λοιπά μεταποιημένα προϊόντα μ.α.κ.	2.040	1.409
E	Ηλεκτρική ενέργεια, φυσικό αέριο και νερό	5.586	58
F	Κατασκευαστικές εργασίες	31.105	80
G	Υπηρεσίες χονδρικού και λιανικού εμπορίου, επισκευές οχημάτων και ειδών νοικοκυριού	36.949	—
H	Υπηρεσίες ξενοδοχείων και εστιατορίων	23.395	1.542
I	Υπηρεσίες μεταφορών, αποθήκευσης και επικοινωνιών	27.738	5.284
J	Υπηρεσίες χρηματοπιστωτικής διαμεσολάβησης	11.036	933
K	Υπηρεσίες που αφορούν ακίνητα, υπηρεσίες ενοικίασης και επιχειρηματικές υπηρεσίες	38.718	1.116
L	Υπηρεσίες δημόσιας διοίκησης, άμυνας και υποχρεωτικής κοινωνικής ασφάλισης	20.995	360
M	Υπηρεσίες εκπαίδευσης	10.676	268
N	Υγειονομικές και κοινωνικές υπηρεσίες	11.063	66
O	Άλλες υπηρεσίες υπέρ του κοινωνικού συνόλου, κοινωνικού και ατομικού χαρακτήρα	13.184	466
P	Υπηρεσίες ιδιωτικών νοικοκυριών που απασχολούν οικιακό προσωπικό	1.293	—
Q	Υπηρεσίες ετερόδικων οργανισμών και οργάνων	—	—
	ΣΥΝΟΛΟ	308.586	65.560

* Προσωρινά στοιχεία.

15.1 Supply and use table – supply, at current prices (continued)

In million euro

YEAR: 2005*

Καθαροί φόροι επί της παραγωγής και των εισαγωγών Net taxes on production and imports	Εμπορικά περιθώρια Trade margins	Σύνολο προσφοράς Total supply	Products (P31)
4.676	2.992	16.453	Products of agriculture, hunting and forestry
676	612	1.902	Fish
427	383	8.370	Mining and quarrying products
235	226	7.157	<i>Energy producing materials</i>
192	157	1.214	<i>Other mining and quarrying products</i>
44.414	30.422	152.285	Manufactured products
10.190	6.034	33.508	<i>Food products, beverages and tobacco</i>
3.774	3.018	11.278	<i>Textiles and textile products</i>
1.492	1.235	2.616	<i>Leather and leather products</i>
538	446	2.095	<i>Wood and wood products</i>
2.326	1.860	7.583	<i>Pulp, paper and paper products, publishing and printing services</i>
3.710	964	14.258	<i>Coke, refined petroleum products and nuclear fuel</i>
2.972	2.613	14.886	<i>Chemicals, chemical products and man-made fibres</i>
306	134	3.051	<i>Rubber and plastic products</i>
1.454	842	6.614	<i>Other non-metallic mineral products</i>
2.389	1.760	13.104	<i>Basic metals and fabricated metal products</i>
2.381	1.899	9.902	<i>Machinery and equipment n.e.c.</i>
4.006	3.238	11.280	<i>Electrical and optical equipment</i>
7.032	4.952	16.810	<i>Transport equipment</i>
1.844	1.427	5.300	<i>Other manufactured products n.e.c.</i>
211	—	5.855	Electrical energy, natural gas and water
516	—	31.702	Construction work
-34.217	-34.409	2.732	Wholesale and retail trade services, repair services
1.761	—	26.698	Hotels and restaurant services
978	—	33.506	Transport, storage and communication services
964	—	12.932	Financial intermediation services
2.341	—	42.175	Real estate, renting and business services
—	—	21.355	Public administration, defence and compulsory social security services
—	—	10.944	Education services
3	—	11.132	Health and social services
1.651	—	15.301	Other community, social and personal services
104	—	1.396	Private households with employed persons
—	—	—	Services provided by extraterritorial organizations and bodies
24.503	—	394.738	TOTAL

* Provisional data.

15.1 Πίνακες προσφοράς και χρήσεων – προσφορά, σε τρέχουσες τιμές (συνέχεια)

Σε εκατομμύρια ευρώ

ΕΤΟΣ: 2006*

Κωδ. ESA 95	Προϊόντα (P31)	Προϊόν Output	Εισαγωγές Imports
A	Προϊόντα γεωργίας, θήρας και δασοκομίας	11.742	1.625
B	Αλιεύματα	1.205	114
C	Προϊόντα ορυχείων και λατομείων	1.710	8.655
CA	Ενεργειακά υλικά	753	8.533
CB	Μη ενεργειακά υλικά	957	122
D	Προϊόντα μεταποίησης	67.283	52.300
DA	Τρόφιμα – ποτά – καπνός	21.674	4.900
DB	Κλωστοϋφαντουργικές ύλες και προϊόντα	3.923	3.662
DC	Δέρμα και δερμάτινα είδη	329	787
DD	Ξυλεία και προϊόντα ξύλου	967	622
DE	Χαρτί και προϊόντα από χαρτί, υπηρεσίες εκδόσεων – εκτυπώσεων	3.995	1.322
DF	Προϊόντα διύλισης πετρελαίου	10.900	3.018
DG	Χημικές ουσίες και προϊόντα	3.242	8.824
DH	Πλαστικές, ελαστικές ύλες και προϊόντα	1.662	1.221
DI	Προϊόντα από μη μεταλλικά ορυκτά	4.580	878
DJ	Βασικά μέταλλα και μεταλλικά προϊόντα	7.395	5.116
DK	Μηχανήματα και εξοπλισμός	1.761	6.478
DL	Ηλεκτρικός εξοπλισμός και οπτικές συσκευές	3.250	4.807
DM	Εξοπλισμός μεταφορών	1.446	9.260
DN	Λοιπά μεταποιημένα προϊόντα μ.α.κ.	2.160	1.405
E	Ηλεκτρική ενέργεια, φυσικό αέριο και νερό	6.204	61
F	Κατασκευαστικές εργασίες	37.702	113
G	Υπηρεσίες χονδρικού και λιανικού εμπορίου, επισκευές οχημάτων και ειδών νοικοκυριού	39.190	—
H	Υπηρεσίες ξενοδοχείων και εστιατορίων	24.545	1.509
I	Υπηρεσίες μεταφορών, αποθήκευσης και επικοινωνιών	28.874	5.752
J	Υπηρεσίες χρηματοπιστωτικής διαμεσολάβησης	11.921	1.184
K	Υπηρεσίες που αφορούν ακίνητα, υπηρεσίες ενοικίασης και επιχειρηματικές υπηρεσίες	40.937	1.279
L	Υπηρεσίες δημόσιας διοίκησης, άμυνας και υποχρεωτικής κοινωνικής ασφάλισης	21.468	375
M	Υπηρεσίες εκπαίδευσης	11.365	268
N	Υγειονομικές και κοινωνικές υπηρεσίες	12.234	75
O	Άλλες υπηρεσίες υπέρ του κοινωνικού συνόλου, κοινωνικού και ατομικού χαρακτήρα	13.536	443
P	Υπηρεσίες ιδιωτικών νοικοκυριών που απασχολούν οικιακό προσωπικό	1.424	—
Q	Υπηρεσίες ετερόδικων οργανισμών και οργάνων	—	—
	ΣΥΝΟΛΟ	331.339	73.752

* Προσωρινά στοιχεία.

15.1 Supply and use table – supply, at current prices (continued)

In million euro

YEAR: 2006*

Καθαροί φόροι επί της παραγωγής και των εισαγωγών Net taxes on production and imports	Εμπορικά περιθώρια Trade margins	Σύνολο προσφοράς Total supply	Products (P31)
3.736	2.667	15.789	Products of agriculture, hunting and forestry
726	653	2.049	Fish
499	449	10.864	Mining and quarrying products
287	277	9.573	<i>Energy producing materials</i>
212	172	1.291	<i>Other mining and quarrying products</i>
48.338	32.687	167.140	Manufactured products
11.108	6.508	36.580	<i>Food products, beverages and tobacco</i>
3.778	2.918	11.398	<i>Textiles and textile products</i>
1.538	1.245	2.669	<i>Leather and leather products</i>
550	445	2.143	<i>Wood and wood products</i>
2.478	1.952	7.799	<i>Pulp, paper and paper products, publishing and printing services</i>
4.185	1.172	18.131	<i>Coke, refined petroleum products and nuclear fuel</i>
3.095	2.685	15.179	<i>Chemicals, chemical products and man-made fibres</i>
344	147	3.235	<i>Rubber and plastic products</i>
1.603	905	7.071	<i>Other non-metallic mineral products</i>
2.685	1.967	15.212	<i>Basic metals and fabricated metal products</i>
2.717	2.168	11.005	<i>Machinery and equipment n.e.c.</i>
4.701	3.825	12.805	<i>Electrical and optical equipment</i>
7.585	5.250	18.365	<i>Transport equipment</i>
1.974	1.500	5.548	<i>Other manufactured products n.e.c.</i>
240	—	6.505	Electrical energy, natural gas and water
587	—	38.402	Construction work
-36.238	-36.457	2.952	Wholesale and retail trade services, repair services
1.910	—	27.963	Hotels and restaurant services
1.100	—	35.193	Transport, storage and communication services
1.053	—	14.157	Financial intermediation services
2.597	—	44.812	Real estate, renting and business services
—	—	21.843	Public administration, defence and compulsory social security services
—	—	11.633	Education services
3	—	12.311	Health and social services
1.843	—	15.822	Other community, social and personal services
118	—	1.542	Private households with employed persons
—	—	—	Services provided by extraterritorial organizations and bodies
26.511	—	428.977	TOTAL

* Provisional data.

15.2 Πίνακες προσφοράς και χρήσεων – προσφορά, σε σταθερές τιμές προηγούμενου έτους

Σε εκατομμύρια ευρώ

ΕΤΟΣ: 2001* σε τιμές 2000

Κωδ. ESA 95	Προϊόντα (P31)	Προϊόν Output	Εισαγωγές Imports
A	Προϊόντα γεωργίας, θήρας και δασοκομίας	11.091	1.521
B	Αλιεύματα	856	89
C	Προϊόντα ορυχείων και λατομείων	1.253	4.379
CA	Ενεργειακά υλικά	663	4.282
CB	Μη ενεργειακά υλικά	589	97
D	Προϊόντα μεταποίησης	45.405	32.239
DA	Τρόφιμα – ποτά – καπνός	13.443	3.467
DB	Κλωστοϋφαντουργικές ύλες και προϊόντα	4.152	2.444
DC	Δέρμα και δερμάτινα είδη	401	467
DD	Ξυλεία και προϊόντα ξύλου	915	139
DE	Χαρτί και προϊόντα από χαρτί, υπηρεσίες εκδόσεων – εκτυπώσεων	2.570	1.196
DF	Προϊόντα διύλισης πετρελαίου	5.700	846
DG	Χημικές ουσίες και προϊόντα	2.716	4.742
DH	Πλαστικές, ελαστικές ύλες και προϊόντα	1.312	823
DI	Προϊόντα από μη μεταλλικά ορυκτά	3.178	638
DJ	Βασικά μέταλλα και μεταλλικά προϊόντα	5.020	2.453
DK	Μηχανήματα και εξοπλισμός	1.367	5.315
DL	Ηλεκτρικός εξοπλισμός και οπτικές συσκευές	1.729	3.507
DM	Εξοπλισμός μεταφορών	1.260	5.224
DN	Λοιπά μεταποιημένα προϊόντα μ.α.κ.	1.641	980
E	Ηλεκτρική ενέργεια, φυσικό αέριο και νερό	4.148	55
F	Κατασκευαστικές εργασίες	23.098	157
G	Υπηρεσίες χονδρικού και λιανικού εμπορίου, επισκευές οχημάτων και ειδών νοικοκυριού	26.725	—
H	Υπηρεσίες ξενοδοχείων και εστιατορίων	16.479	2.383
I	Υπηρεσίες μεταφορών, αποθήκευσης και επικοινωνιών	17.951	4.867
J	Υπηρεσίες χρηματοπιστωτικής διαμεσολάβησης	9.751	994
K	Υπηρεσίες που αφορούν ακίνητα, υπηρεσίες ενοικίασης και επιχειρηματικές υπηρεσίες	27.444	944
L	Υπηρεσίες δημόσιας διοίκησης, άμυνας και υποχρεωτικής κοινωνικής ασφάλισης	15.695	429
M	Υπηρεσίες εκπαίδευσης	6.840	568
N	Υγειονομικές και κοινωνικές υπηρεσίες	7.608	262
O	Άλλες υπηρεσίες υπέρ του κοινωνικού συνόλου, κοινωνικού και ατομικού χαρακτήρα	7.909	380
P	Υπηρεσίες ιδιωτικών νοικοκυριών που απασχολούν οικιακό προσωπικό	815	—
Q	Υπηρεσίες ετερόδικων οργανισμών και οργάνων	—	—
	ΣΥΝΟΛΟ	223.068	49.269

* Προσωρινά στοιχεία.

15.2 Supply and use tables – supply, at constant prices of the previous year

In million euro

YEAR: 2001* at 2000 prices

Καθαροί φόροι επί της παραγωγής και των εισαγωγών Net taxes on production and imports	Εμπορικά περιθώρια Trade margins	Σύνολο προσφοράς Total supply	Products (P31)
3.525	2.019	13.688	Products of agriculture, hunting and forestry
588	536	1.535	Fish
356	318	5.987	Mining and quarrying products
192	184	5.138	<i>Energy producing materials</i>
164	134	850	<i>Other mining and quarrying products</i>
34.437	22.330	111.128	Manufactured products
8.307	4.601	24.099	<i>Food products, beverages and tobacco</i>
3.022	2.322	9.635	<i>Textiles and textile products</i>
1.118	903	1.994	<i>Leather and leather products</i>
441	353	1.496	<i>Wood and wood products</i>
1.641	1.293	5.410	<i>Pulp, paper and paper products, publishing and printing services</i>
3.437	713	10.000	<i>Coke, refined petroleum products and nuclear fuel</i>
2.652	2.218	10.119	<i>Chemicals, chemical products and man-made fibres</i>
251	112	2.390	<i>Rubber and plastic products</i>
992	584	4.814	<i>Other non-metallic mineral products</i>
1.508	1.107	8.989	<i>Basic metals and fabricated metal products</i>
1.861	1.480	8.568	<i>Machinery and equipment n.e.c.</i>
3.079	2.486	8.340	<i>Electrical and optical equipment</i>
4.897	3.287	11.418	<i>Transport equipment</i>
1.232	869	3.857	<i>Other manufactured products n.e.c.</i>
157	—	4.360	Electrical energy, natural gas and water
397	—	23.651	Construction work
- 25.081	- 25.203	1.644	Wholesale and retail trade services, repair services
1.500	—	20.361	Hotels and restaurant services
736	—	23.221	Transport, storage and communication services
868	—	11.613	Financial intermediation services
1.868	—	30.257	Real estate, renting and business services
—	—	16.124	Public administration, defence and compulsory social security services
—	—	7.408	Education services
3	—	7.873	Health and social services
1.240	—	9.514	Other community, social and personal services
102	—	917	Private households with employed persons
—	—	—	Services provided by extraterritorial organizations and bodies
20.696	—	289.283	TOTAL

* Provisional data.

15.2 Πίνακες προσφοράς και χρήσεων – προσφορά, σε σταθερές τιμές προηγούμενου έτους (συνέχεια)

Σε εκατομμύρια ευρώ

ΕΤΟΣ: 2002* σε τιμές 2001

Κωδ. ESA 95	Προϊόντα (P31)	Προϊόν Output	Εισαγωγές Imports
A	Προϊόντα γεωργίας, θήρας και δασοκομίας	11.060	1.378
B	Αλιεύματα	933	92
C	Προϊόντα ορυχείων και λατομείων	1.582	3.847
CA	Ενεργειακά υλικά	721	3.756
CB	Μη ενεργειακά υλικά	861	91
D	Προϊόντα μεταποίησης	48.716	35.697
DA	Τρόφιμα – ποτά – καπνός	14.292	3.921
DB	Κλωστοϋφαντουργικές ύλες και προϊόντα	4.360	2.351
DC	Δέρμα και δερμάτινα είδη	406	519
DD	Ξυλεία και προϊόντα ξύλου	898	439
DE	Χαρτί και προϊόντα από χαρτί, υπηρεσίες εκδόσεων – εκτυπώσεων	3.108	1.186
DF	Προϊόντα διύλισης πετρελαίου	5.953	1.202
DG	Χημικές ουσίες και προϊόντα	2.892	5.091
DH	Πλαστικές, ελαστικές ύλες και προϊόντα	1.379	901
DI	Προϊόντα από μη μεταλλικά ορυκτά	3.516	647
DJ	Βασικά μέταλλα και μεταλλικά προϊόντα	5.588	2.547
DK	Μηχανήματα και εξοπλισμός	1.385	5.533
DL	Ηλεκτρικός εξοπλισμός και οπτικές συσκευές	1.855	3.318
DM	Εξοπλισμός μεταφορών	1.460	7.076
DN	Λοιπά μεταποιημένα προϊόντα μ.α.κ.	1.625	967
E	Ηλεκτρική ενέργεια, φυσικό αέριο και νερό	4.409	57
F	Κατασκευαστικές εργασίες	24.227	86
G	Υπηρεσίες χονδρικού και λιανικού εμπορίου, επισκευές οχημάτων και ειδών νοικοκυριού	28.682	—
H	Υπηρεσίες ξενοδοχείων και εστιατορίων	18.682	1.629
I	Υπηρεσίες μεταφορών, αποθήκευσης και επικοινωνιών	19.510	4.613
J	Υπηρεσίες χρηματοπιστωτικής διαμεσολάβησης	8.587	2.578
K	Υπηρεσίες που αφορούν ακίνητα, υπηρεσίες ενοικίασης και επιχειρηματικές υπηρεσίες	29.560	955
L	Υπηρεσίες δημόσιας διοίκησης, άμυνας και υποχρεωτικής κοινωνικής ασφάλισης	17.972	397
M	Υπηρεσίες εκπαίδευσης	7.827	236
N	Υγειονομικές και κοινωνικές υπηρεσίες	8.314	69
O	Άλλες υπηρεσίες υπέρ του κοινωνικού συνόλου, κοινωνικού και ατομικού χαρακτήρα	9.076	421
P	Υπηρεσίες ιδιωτικών νοικοκυριών που απασχολούν οικιακό προσωπικό	885	—
Q	Υπηρεσίες ετερόδικων οργανισμών και οργάνων	—	—
	ΣΥΝΟΛΟ	240.022	52.056

* Προσωρινά στοιχεία.

15.2 Supply and use tables – supply, at constant prices of the previous year (continued)

In million euro

YEAR: 2002* at 2001 prices

Καθαροί φόροι επί της παραγωγής και των εισαγωγών Net taxes on production and imports	Εμπορικά περιθώρια Trade margins	Σύνολο προσφοράς Total supply	Products (P31)
3.587	2.142	13.735	Products of agriculture, hunting and forestry
559	504	1.585	Fish
351	311	5.780	Mining and quarrying products
169	161	4.646	<i>Energy producing materials</i>
181	150	1.133	<i>Other mining and quarrying products</i>
36.405	23.937	119.920	Manufactured products
8.858	4.881	25.975	<i>Food products, beverages and tobacco</i>
3.176	2.444	9.909	<i>Textiles and textile products</i>
1.162	938	2.098	<i>Leather and leather products</i>
483	386	1.821	<i>Wood and wood products</i>
1.984	1.588	6.281	<i>Pulp, paper and paper products, publishing and printing services</i>
3.121	611	10.281	<i>Coke, refined petroleum products and nuclear fuel</i>
2.809	2.348	10.804	<i>Chemicals, chemical products and man-made fibres</i>
262	118	2.547	<i>Rubber and plastic products</i>
1.074	623	5.244	<i>Other non-metallic mineral products</i>
1.631	1.197	9.777	<i>Basic metals and fabricated metal products</i>
1.963	1.568	8.914	<i>Machinery and equipment n.e.c.</i>
3.459	2.822	8.661	<i>Electrical and optical equipment</i>
4.976	3.364	13.562	<i>Transport equipment</i>
1.447	1.049	4.046	<i>Other manufactured products n.e.c.</i>
163	—	4.629	Electrical energy, natural gas and water
418	—	24.732	Construction work
- 26.767	- 26.893	1.915	Wholesale and retail trade services, repair services
1.636	—	21.947	Hotels and restaurant services
795	—	24.572	Transport, storage and communication services
956	—	12.122	Financial intermediation services
2.201	—	32.716	Real estate, renting and business services
—	—	18.369	Public administration, defence and compulsory social security services
—	—	8.063	Education services
3	—	8.386	Health and social services
1.309	—	10.789	Other community, social and personal services
104	—	988	Private households with employed persons
—	—	—	Services provided by extraterritorial organizations and bodies
21.719	—	310.247	TOTAL

* Provisional data.

15.2 Πίνακες προσφοράς και χρήσεων – προσφορά, σε σταθερές τιμές προηγούμενου έτους (συνέχεια)

Σε εκατομμύρια ευρώ

ΕΤΟΣ: 2003* σε τιμές 2002

Κωδ. ESA 95	Προϊόντα (P31)	Προϊόν Output	Εισαγωγές Imports
A	Προϊόντα γεωργίας, θήρας και δασοκομίας	11.535	1.432
B	Αλιεύματα	1.095	91
C	Προϊόντα ορυχείων και λατομείων	1.604	4.105
CA	Ενεργειακά υλικά	725	3.994
CB	Μη ενεργειακά υλικά	879	112
D	Προϊόντα μεταποίησης	51.157	41.305
DA	Τρόφιμα – ποτά – καπνός	15.848	3.745
DB	Κλωστοϋφαντουργικές ύλες και προϊόντα	4.450	2.726
DC	Δέρμα και δερμάτινα είδη	376	640
DD	Ξυλεία και προϊόντα ξύλου	894	477
DE	Χαρτί και προϊόντα από χαρτί, υπηρεσίες εκδόσεων – εκτυπώσεων	3.259	1.273
DF	Προϊόντα διύλισης πετρελαίου	5.887	1.514
DG	Χημικές ουσίες και προϊόντα	3.095	6.292
DH	Πλαστικές, ελαστικές ύλες και προϊόντα	1.487	1.079
DI	Προϊόντα από μη μεταλλικά ορυκτά	3.868	687
DJ	Βασικά μέταλλα και μεταλλικά προϊόντα	5.701	3.009
DK	Μηχανήματα και εξοπλισμός	1.503	5.951
DL	Ηλεκτρικός εξοπλισμός και οπτικές συσκευές	1.854	3.986
DM	Εξοπλισμός μεταφορών	1.290	8.851
DN	Λοιπά μεταποιημένα προϊόντα μ.α.κ.	1.647	1.074
E	Ηλεκτρική ενέργεια, φυσικό αέριο και νερό	4.877	57
F	Κατασκευαστικές εργασίες	27.146	94
G	Υπηρεσίες χονδρικού και λιανικού εμπορίου, επισκευές οχημάτων και ειδών νοικοκυριού	31.765	—
H	Υπηρεσίες ξενοδοχείων και εστιατορίων	18.828	1.293
I	Υπηρεσίες μεταφορών, αποθήκευσης και επικοινωνιών	21.394	4.263
J	Υπηρεσίες χρηματοπιστωτικής διαμεσολάβησης	8.654	1.794
K	Υπηρεσίες που αφορούν ακίνητα, υπηρεσίες ενοικίασης και επιχειρηματικές υπηρεσίες	32.402	874
L	Υπηρεσίες δημόσιας διοίκησης, άμυνας και υποχρεωτικής κοινωνικής ασφάλισης	18.050	462
M	Υπηρεσίες εκπαίδευσης	9.136	233
N	Υγειονομικές και κοινωνικές υπηρεσίες	9.118	66
O	Άλλες υπηρεσίες υπέρ του κοινωνικού συνόλου, κοινωνικού και ατομικού χαρακτήρα	9.883	391
P	Υπηρεσίες ιδιωτικών νοικοκυριών που απασχολούν οικιακό προσωπικό	992	—
Q	Υπηρεσίες ετερόδικων οργανισμών και οργάνων	—	—
	ΣΥΝΟΛΟ	257.635	56.460

* Προσωρινά στοιχεία.

15.2 Supply and use tables – supply, at constant prices of the previous year (continued)

In million euro

YEAR: 2003* at 2002 prices

Καθαροί φόροι επί της παραγωγής και των εισαγωγών Net taxes on production and imports	Εμπορικά περιθώρια Trade margins	Σύνολο προσφοράς Total supply	Products (P31)
3.915	2.347	14.464	Products of agriculture, hunting and forestry
556	487	1.744	Fish
383	339	6.092	Mining and quarrying products
184	175	4.902	<i>Energy producing materials</i>
199	163	1.190	<i>Other mining and quarrying products</i>
40.027	26.646	131.682	Manufactured products
9.615	5.577	28.159	<i>Food products, beverages and tobacco</i>
3.479	2.597	10.681	<i>Textiles and textile products</i>
1.289	1.016	2.317	<i>Leather and leather products</i>
517	396	1.892	<i>Wood and wood products</i>
2.142	1.723	6.678	<i>Pulp, paper and paper products, publishing and printing services</i>
3.108	557	10.530	<i>Coke, refined petroleum products and nuclear fuel</i>
2.954	2.485	12.354	<i>Chemicals, chemical products and man-made fibres</i>
286	128	2.859	<i>Rubber and plastic products</i>
1.181	679	5.744	<i>Other non-metallic mineral products</i>
1.820	1.321	10.542	<i>Basic metals and fabricated metal products</i>
2.271	1.767	9.764	<i>Machinery and equipment n.e.c.</i>
3.899	3.201	9.776	<i>Electrical and optical equipment</i>
5.851	4.071	16.045	<i>Transport equipment</i>
1.614	1.128	4.342	<i>Other manufactured products n.e.c.</i>
181	—	5.115	Electrical energy, natural gas and water
469	—	27.710	Construction work
-29.675	-29.819	2.090	Wholesale and retail trade services, repair services
1.808	—	21.929	Hotels and restaurant services
827	—	26.108	Transport, storage and communication services
870	—	11.317	Financial intermediation services
2.129	—	35.405	Real estate, renting and business services
—	—	18.512	Public administration, defence and compulsory social security services
—	—	9.369	Education services
3	—	9.186	Health and social services
1.390	—	11.664	Other community, social and personal services
104	—	1.095	Private households with employed persons
—	—	—	Services provided by extraterritorial organizations and bodies
22.985	—	333.480	TOTAL

* Provisional data.

15.2 Πίνακες προσφοράς και χρήσεων – προσφορά, σε σταθερές τιμές προηγούμενου έτους (συνέχεια)

Σε εκατομμύρια ευρώ

ΕΤΟΣ: 2004* σε τιμές 2003

Κωδ. ESA 95	Προϊόντα (P31)	Προϊόν Output	Εισαγωγές Imports
A	Προϊόντα γεωργίας, θήρας και δασοκομίας	13.422	1.564
B	Αλιεύματα	1.081	104
C	Προϊόντα ορυχείων και λατομείων	1.672	4.312
CA	Ενεργειακά υλικά	765	4.202
CB	Μη ενεργειακά υλικά	907	111
D	Προϊόντα μεταποίησης	52.613	46.477
DA	Τρόφιμα – ποτά – καπνός	16.723	4.186
DB	Κλωστοϋφαντουργικές ύλες και προϊόντα	4.405	2.895
DC	Δέρμα και δερμάτινα είδη	380	686
DD	Ξυλεία και προϊόντα ξύλου	891	520
DE	Χαρτί και προϊόντα από χαρτί, υπηρεσίες εκδόσεων – εκτυπώσεων	3.453	1.330
DF	Προϊόντα διύλισης πετρελαίου	5.940	1.836
DG	Χημικές ουσίες και προϊόντα	3.145	7.375
DH	Πλαστικές, ελαστικές ύλες και προϊόντα	1.394	1.230
DI	Προϊόντα από μη μεταλλικά ορυκτά	3.988	799
DJ	Βασικά μέταλλα και μεταλλικά προϊόντα	5.819	3.984
DK	Μηχανήματα και εξοπλισμός	1.481	6.017
DL	Ηλεκτρικός εξοπλισμός και οπτικές συσκευές	2.042	4.779
DM	Εξοπλισμός μεταφορών	1.305	9.566
DN	Λοιπά μεταποιημένα προϊόντα μ.α.κ.	1.646	1.275
E	Ηλεκτρική ενέργεια, φυσικό αέριο και νερό	5.215	58
F	Κατασκευαστικές εργασίες	29.072	108
G	Υπηρεσίες χονδρικού και λιανικού εμπορίου, επισκευές οχημάτων και ειδών νοικοκυριού	32.663	—
H	Υπηρεσίες ξενοδοχείων και εστιατορίων	20.952	1.414
I	Υπηρεσίες μεταφορών, αποθήκευσης και επικοινωνιών	25.530	4.957
J	Υπηρεσίες χρηματοπιστωτικής διαμεσολάβησης	9.889	1.363
K	Υπηρεσίες που αφορούν ακίνητα, υπηρεσίες ενοικίασης και επιχειρηματικές υπηρεσίες	34.771	1.041
L	Υπηρεσίες δημόσιας διοίκησης, άμυνας και υποχρεωτικής κοινωνικής ασφάλισης	19.881	371
M	Υπηρεσίες εκπαίδευσης	9.632	271
N	Υγειονομικές και κοινωνικές υπηρεσίες	9.326	101
O	Άλλες υπηρεσίες υπέρ του κοινωνικού συνόλου, κοινωνικού και ατομικού χαρακτήρα	11.470	516
P	Υπηρεσίες ιδιωτικών νοικοκυριών που απασχολούν οικιακό προσωπικό	1.147	—
Q	Υπηρεσίες ετερόδικων οργανισμών και οργάνων	—	—
	ΣΥΝΟΛΟ	278.337	62.657

* Προσωρινά στοιχεία.

15.2 Supply and use tables – supply, at constant prices of the previous year (continued)

In million euro

YEAR: 2004* at 2003 prices

Καθαροί φόροι επί της παραγωγής και των εισαγωγών Net taxes on production and imports	Εμπορικά περιθώρια Trade margins	Σύνολο προσφοράς Total supply	Products (P31)
4.158	2.247	16.111	Products of agriculture, hunting and forestry
657	592	1.847	Fish
399	355	6.383	Mining and quarrying products
202	195	5.169	<i>Energy producing materials</i>
196	160	1.214	<i>Other mining and quarrying products</i>
41.818	27.281	139.904	Manufactured products
9.532	5.346	29.231	<i>Food products, beverages and tobacco</i>
3.696	2.794	11.016	<i>Textiles and textile products</i>
1.276	1.001	2.352	<i>Leather and leather products</i>
518	408	1.933	<i>Wood and wood products</i>
2.205	1.766	6.989	<i>Pulp, paper and paper products, publishing and printing services</i>
3.426	365	11.232	<i>Coke, refined petroleum products and nuclear fuel</i>
3.040	2.557	13.570	<i>Chemicals, chemical products and man-made fibres</i>
288	129	2.916	<i>Rubber and plastic products</i>
1.285	750	6.077	<i>Other non-metallic mineral products</i>
2.062	1.495	11.874	<i>Basic metals and fabricated metal products</i>
2.305	1.831	9.829	<i>Machinery and equipment n.e.c.</i>
4.019	3.266	10.865	<i>Electrical and optical equipment</i>
6.484	4.370	17.411	<i>Transport equipment</i>
1.681	1.203	4.608	<i>Other manufactured products n.e.c.</i>
192	—	5.465	Electrical energy, natural gas and water
501	—	29.681	Construction work
- 30.311	- 30.475	2.352	Wholesale and retail trade services, repair services
1.701	—	24.068	Hotels and restaurant services
865	—	30.972	Transport, storage and communication services
940	—	12.191	Financial intermediation services
2.258	—	38.070	Real estate, renting and business services
—	—	20.252	Public administration, defence and compulsory social security services
—	—	9.903	Education services
3	—	9.430	Health and social services
1.506	—	13.492	Other community, social and personal services
104	—	1.250	Private households with employed persons
—	—	—	Services provided by extraterritorial organizations and bodies
24.791	—	361.370	TOTAL

* Provisional data.

15.2 Πίνακες προσφοράς και χρήσεων – προσφορά, σε σταθερές τιμές προηγούμενου έτους (συνέχεια)

Σε εκατομμύρια ευρώ

ΕΤΟΣ: 2005* σε τιμές 2004

Κωδ. ESA 95	Προϊόντα (P31)	Προϊόν Output	Εισαγωγές Imports
A	Προϊόντα γεωργίας, θήρας και δασοκομίας	12.471	1.545
B	Αλιεύματα	1.077	94
C	Προϊόντα ορυχείων και λατομείων	1.644	5.050
CA	Ενεργειακά υλικά	746	4.941
CB	Μη ενεργειακά υλικά	898	109
D	Προϊόντα μεταποίησης	57.675	46.775
DA	Τρόφιμα – ποτά – καπνός	19.239	4.427
DB	Κλωστοϋφαντουργικές ύλες και προϊόντα	4.319	3.034
DC	Δέρμα και δερμάτινα είδη	343	752
DD	Ξυλεία και προϊόντα ξύλου	978	558
DE	Χαρτί και προϊόντα από χαρτί, υπηρεσίες εκδόσεων – εκτυπώσεων	3.804	1.399
DF	Προϊόντα διύλισης πετρελαίου	6.465	2.055
DG	Χημικές ουσίες και προϊόντα	3.379	8.409
DH	Πλαστικές, ελαστικές ύλες και προϊόντα	1.424	1.201
DI	Προϊόντα από μη μεταλλικά ορυκτά	4.174	867
DJ	Βασικά μέταλλα και μεταλλικά προϊόντα	6.245	3.955
DK	Μηχανήματα και εξοπλισμός	1.576	5.889
DL	Ηλεκτρικός εξοπλισμός και οπτικές συσκευές	2.344	4.623
DM	Εξοπλισμός μεταφορών	1.408	8.206
DN	Λοιπά μεταποιημένα προϊόντα μ.α.κ.	1.976	1.401
E	Ηλεκτρική ενέργεια, φυσικό αέριο και νερό	5.400	58
F	Κατασκευαστικές εργασίες	30.005	80
G	Υπηρεσίες χονδρικού και λιανικού εμπορίου, επισκευές οχημάτων και ειδών νοικοκυριού	35.970	—
H	Υπηρεσίες ξενοδοχείων και εστιατορίων	22.041	1.535
I	Υπηρεσίες μεταφορών, αποθήκευσης και επικοινωνιών	26.988	4.847
J	Υπηρεσίες χρηματοπιστωτικής διαμεσολάβησης	10.732	1.330
K	Υπηρεσίες που αφορούν ακίνητα, υπηρεσίες ενοικίασης και επιχειρηματικές υπηρεσίες	37.387	1.104
L	Υπηρεσίες δημόσιας διοίκησης, άμυνας και υποχρεωτικής κοινωνικής ασφάλισης	20.384	360
M	Υπηρεσίες εκπαίδευσης	10.345	267
N	Υγειονομικές και κοινωνικές υπηρεσίες	10.739	66
O	Άλλες υπηρεσίες υπέρ του κοινωνικού συνόλου, κοινωνικού και ατομικού χαρακτήρα	12.621	464
P	Υπηρεσίες ιδιωτικών νοικοκυριών που απασχολούν οικιακό προσωπικό	1.250	—
Q	Υπηρεσίες ετερόδικων οργανισμών και οργάνων	—	—
	ΣΥΝΟΛΟ	296.729	63.575

* Προσωρινά στοιχεία.

15.2 Supply and use tables – supply, at constant prices of the previous year (continued)

In million euro

YEAR: 2005* at 2004 prices

Καθαροί φόροι επί της παραγωγής και των εισαγωγών Net taxes on production and imports	Εμπορικά περιθώρια Trade margins	Σύνολο προσφοράς Total supply	Products (P31)
4.616	2.936	16.000	Products of agriculture, hunting and forestry
715	649	1.889	Fish
391	348	7.084	Mining and quarrying products
201	192	5.888	<i>Energy producing materials</i>
190	156	1.196	<i>Other mining and quarrying products</i>
43.865	29.616	147.455	Manufactured products
10.153	5.872	32.726	<i>Food products, beverages and tobacco</i>
3.720	2.815	11.101	<i>Textiles and textile products</i>
1.431	1.130	2.533	<i>Leather and leather products</i>
490	382	2.029	<i>Wood and wood products</i>
2.290	1.830	7.495	<i>Pulp, paper and paper products, publishing and printing services</i>
3.470	771	12.013	<i>Coke, refined petroleum products and nuclear fuel</i>
2.862	2.510	14.665	<i>Chemicals, chemical products and man-made fibres</i>
290	127	2.920	<i>Rubber and plastic products</i>
1.429	827	6.481	<i>Other non-metallic mineral products</i>
2.289	1.686	12.502	<i>Basic metals and fabricated metal products</i>
2.378	1.895	9.881	<i>Machinery and equipment n.e.c.</i>
3.950	3.200	10.957	<i>Electrical and optical equipment</i>
7.296	5.252	16.950	<i>Transport equipment</i>
1.816	1.319	5.201	<i>Other manufactured products n.e.c.</i>
193	—	5.650	Electrical energy, natural gas and water
496	—	30.582	Construction work
- 33.367	- 33.549	2.602	Wholesale and retail trade services, repair services
1.681	—	25.256	Hotels and restaurant services
929	—	32.316	Transport, storage and communication services
908	—	12.970	Financial intermediation services
2.387	—	40.879	Real estate, renting and business services
—	—	20.743	Public administration, defence and compulsory social security services
—	—	10.612	Education services
3	—	10.808	Health and social services
1.715	—	14.799	Other community, social and personal services
104	—	1.353	Private households with employed persons
—	—	—	Services provided by extraterritorial organizations and bodies
24.633	—	381.002	TOTAL

* Provisional data.

15.2 Πίνακες προσφοράς και χρήσεων – προσφορά, σε σταθερές τιμές προηγούμενου έτους (συνέχεια)

Σε εκατομμύρια ευρώ

ΕΤΟΣ: 2006* σε τιμές 2005

Κωδ. ESA 95	Προϊόντα (P31)	Προϊόν Output	Εισαγωγές Imports
A	Προϊόντα γεωργίας, θήρας και δασοκομίας	12.064	1.557
B	Αλιεύματα	1.142	109
C	Προϊόντα ορυχείων και λατομείων	1.652	7.635
CA	Ενεργειακά υλικά	728	7.518
CB	Μη ενεργειακά υλικά	925	117
D	Προϊόντα μεταποίησης	63.253	50.933
DA	Τρόφιμα – ποτά – καπνός	20.395	4.698
DB	Κλωστοϋφαντουργικές ύλες και προϊόντα	3.942	3.508
DC	Δέρμα και δερμάτινα είδη	327	754
DD	Ξυλεία και προϊόντα ξύλου	935	596
DE	Χαρτί και προϊόντα από χαρτί, υπηρεσίες εκδόσεων – εκτυπώσεων	3.943	1.266
DF	Προϊόντα διύλισης πετρελαίου	9.706	3.722
DG	Χημικές ουσίες και προϊόντα	3.178	8.451
DH	Πλαστικές, ελαστικές ύλες και προϊόντα	1.600	1.170
DI	Προϊόντα από μη μεταλλικά ορυκτά	4.391	842
DJ	Βασικά μέταλλα και μεταλλικά προϊόντα	6.966	4.900
DK	Μηχανήματα και εξοπλισμός	1.735	6.204
DL	Ηλεκτρικός εξοπλισμός και οπτικές συσκευές	2.621	4.604
DM	Εξοπλισμός μεταφορών	1.418	8.869
DN	Λοιπά μεταποιημένα προϊόντα μ.α.κ.	2.097	1.349
E	Ηλεκτρική ενέργεια, φυσικό αέριο και νερό	5.583	58
F	Κατασκευαστικές εργασίες	36.440	113
G	Υπηρεσίες χονδρικού και λιανικού εμπορίου, επισκευές οχημάτων και ειδών νοικοκυριού	37.901	—
H	Υπηρεσίες ξενοδοχείων και εστιατορίων	23.800	1.505
I	Υπηρεσίες μεταφορών, αποθήκευσης και επικοινωνιών	28.165	5.737
J	Υπηρεσίες χρηματοπιστωτικής διαμεσολάβησης	11.904	1.181
K	Υπηρεσίες που αφορούν ακίνητα, υπηρεσίες ενοικίασης και επιχειρηματικές υπηρεσίες	39.431	1.275
L	Υπηρεσίες δημόσιας διοίκησης, άμυνας και υποχρεωτικής κοινωνικής ασφάλισης	20.782	374
M	Υπηρεσίες εκπαίδευσης	10.974	267
N	Υγειονομικές και κοινωνικές υπηρεσίες	11.839	74
O	Άλλες υπηρεσίες υπέρ του κοινωνικού συνόλου, κοινωνικού και ατομικού χαρακτήρα	13.165	442
P	Υπηρεσίες ιδιωτικών νοικοκυριών που απασχολούν οικιακό προσωπικό	1.361	—
Q	Υπηρεσίες ετερόδικων οργανισμών και οργάνων	—	—
	ΣΥΝΟΛΟ	319.437	71.261

* Προσωρινά στοιχεία.

15.2 Supply and use tables – supply, at constant prices of the previous year (continued)

In million euro

YEAR: 2006* at 2005 prices

Καθαροί φόροι επί της παραγωγής και των εισαγωγών Net taxes on production and imports	Εμπορικά περιθώρια Trade margins	Σύνολο προσφοράς Total supply	Products (P31)
3.881	2.771	16.125	Products of agriculture, hunting and forestry
688	619	1.944	Fish
440	393	9.728	Mining and quarrying products
237	228	8.483	<i>Energy producing materials</i>
203	165	1.245	<i>Other mining and quarrying products</i>
46.388	31.489	159.815	Manufactured products
10.563	6.151	34.616	<i>Food products, beverages and tobacco</i>
3.748	2.893	11.227	<i>Textiles and textile products</i>
1.529	1.238	2.623	<i>Leather and leather products</i>
532	431	2.066	<i>Wood and wood products</i>
2.445	1.927	7.658	<i>Pulp, paper and paper products, publishing and printing services</i>
3.727	1.044	17.185	<i>Coke, refined petroleum products and nuclear fuel</i>
3.034	2.632	14.678	<i>Chemicals, chemical products and man-made fibres</i>
331	142	3.107	<i>Rubber and plastic products</i>
1.537	868	6.779	<i>Other non-metallic mineral products</i>
2.570	1.884	14.452	<i>Basic metals and fabricated metal products</i>
2.691	2.148	10.674	<i>Machinery and equipment n.e.c.</i>
4.314	3.519	11.581	<i>Electrical and optical equipment</i>
7.450	5.156	17.799	<i>Transport equipment</i>
1.917	1.456	5.370	<i>Other manufactured products n.e.c.</i>
214	—	5.855	Electrical energy, natural gas and water
567	—	37.120	Construction work
- 35.061	- 35.272	2.840	Wholesale and retail trade services, repair services
1.951	—	27.256	Hotels and restaurant services
1.073	—	34.458	Transport, storage and communication services
1.048	—	14.133	Financial intermediation services
2.518	—	43.224	Real estate, renting and business services
—	—	21.136	Public administration, defence and compulsory social security services
—	—	11.242	Education services
3	—	11.916	Health and social services
1.792	—	15.399	Other community, social and personal services
113	—	1.474	Private households with employed persons
—	—	—	Services provided by extraterritorial organizations and bodies
25.614	—	413.663	TOTAL

* Provisional data.

16.1 Πίνακες προσφοράς και χρήσεων – χρήσεις, σε τρέχουσες τιμές

Σε εκατομμύρια ευρώ

ΕΤΟΣ: 2000

Κωδ. ESA 95	Προϊόντα (P31)	Ενδιάμεση ανάλωση Inter- mediate consump- tion	Τελική καταναλωτική δαπάνη Final consumption expenditure		
			Νοικοκυριά Households	Γενική Κυβέρνηση General Government	ΜΚΙΕΝ NPISH
A	Προϊόντα γεωργίας, θήρας και δασοκομίας	7.520	4.402	—	—
B	Αλιεύματα	267	813	—	—
C	Προϊόντα ορυχείων και λατομείων	6.691	—	—	—
CA	Ενεργειακά υλικά	5.049	—	—	—
CB	Μη ενεργειακά υλικά	1.642	—	—	—
D	Προϊόντα μεταποίησης	46.008	39.279	—	—
DA	Τρόφιμα – ποτά – καπνός	6.656	14.921	—	—
DB	Κλωστοϋφαντουργικές ύλες και προϊόντα	2.180	5.734	—	—
DC	Δέρμα και δερμάτινα είδη	159	1.977	—	—
DD	Ξυλεία και προϊόντα ξύλου	1.220	119	—	—
DE	Χαρτί και προϊόντα από χαρτί, υπηρεσίες εκδόσεων – εκτυπώσεων	2.917	1.995	—	—
DF	Προϊόντα διύλισης πετρελαίου	6.475	2.180	—	—
DG	Χημικές ουσίες και προϊόντα	4.799	3.437	—	—
DH	Πλαστικές, ελαστικές ύλες και προϊόντα	1.251	599	—	—
DI	Προϊόντα από μη μεταλλικά ορυκτά	3.917	365	—	—
DJ	Βασικά μέταλλα και μεταλλικά προϊόντα	5.845	858	—	—
DK	Μηχανήματα και εξοπλισμός	4.824	1.022	—	—
DL	Ηλεκτρικός εξοπλισμός και οπτικές συσκευές	3.175	544	—	—
DM	Εξοπλισμός μεταφορών	1.996	4.119	—	—
DN	Λοιπά μεταποιημένα προϊόντα μ.α.κ.	592	1.409	—	—
E	Ηλεκτρική ενέργεια, φυσικό αέριο και νερό	2.571	1.812	—	—
F	Κατασκευαστικές εργασίες	3.152	513	—	—
G	Υπηρεσίες χονδρικού και λιανικού εμπορίου, επισκευές οχημάτων και ειδών νοικοκυριού	675	1.039	—	—
H	Υπηρεσίες ξενοδοχείων και εστιατορίων	726	10.981	—	—
I	Υπηρεσίες μεταφορών, αποθήκευσης και επικοινωνιών	8.046	4.949	—	—
J	Υπηρεσίες χρηματοπιστωτικής διαμεσολάβησης	4.179	6.905	—	—
K	Υπηρεσίες που αφορούν ακίνητα, υπηρεσίες ενοικίασης και επιχειρηματικές υπηρεσίες	13.811	13.713	134	—
L	Υπηρεσίες δημόσιας διοίκησης, άμυνας και υποχρεωτικής κοινωνικής ασφάλισης	334	298	16.311	—
M	Υπηρεσίες εκπαίδευσης	165	2.652	4.504	—
N	Υγειονομικές και κοινωνικές υπηρεσίες	204	3.171	3.152	—
O	Άλλες υπηρεσίες υπέρ του κοινωνικού συνόλου, κοινωνικού και ατομικού χαρακτήρα	1.333	5.986	170	1.274
P	Υπηρεσίες ιδιωτικών νοικοκυριών που απασχολούν οικιακό προσωπικό	—	842	—	—
Q	Υπηρεσίες ετερόδικων οργανισμών και οργάνων	—	—	—	—
	ΣΥΝΟΛΟ	95.680	97.354	24.271	1.274

* Προσωρινά στοιχεία.

16.1 Supply and use tables – uses, at current prices

In million euro

YEAR: 2000

Ακαθάριστος σχηματισμός πάγιου κεφαλαίου Gross fixed capital formation	Μεταβολή αποθεμάτων Changes in inventories	Εξαγωγές Exports	Σύνολο χρήσεων Total uses	Products (P31)
74	75	1.284	13.355	Products of agriculture, hunting and forestry
—	14	291	1.385	Fish
8	– 1.045	308	5.961	Mining and quarrying products
8	– 59	158	5.157	Energy producing materials
—	– 987	149	805	Other mining and quarrying products
10.451	3.011	12.370	111.118	Manufactured products
—	– 239	2.222	23.560	Food products, beverages and tobacco
—	210	2.451	10.575	Textiles and textile products
—	– 71	90	2.154	Leather and leather products
5	36	107	1.486	Wood and wood products
31	332	282	5.557	Pulp, paper and paper products, publishing and printing services
—	29	1.667	10.352	Coke, refined petroleum products and nuclear fuel
—	195	987	9.418	Chemicals, chemical products and man-made fibres
—	28	319	2.196	Rubber and plastic products
—	– 194	492	4.580	Other non-metallic mineral products
213	387	1.388	8.691	Basic metals and fabricated metal products
3.999	– 1.257	545	9.134	Machinery and equipment n.e.c.
1.609	2.104	767	8.199	Electrical and optical equipment
3.692	1.359	423	11.588	Transport equipment
902	93	631	3.628	Other manufactured products n.e.c.
—	—	—	4.383	Electrical energy, natural gas and water
17.944	274	253	22.135	Construction work
—	—	—	1.714	Wholesale and retail trade services, repair services
—	—	8.659	20.366	Hotels and restaurant services
—	—	9.148	22.143	Transport, storage and communication services
—	—	283	11.368	Financial intermediation services
823	—	745	29.226	Real estate, renting and business services
—	—	64	17.007	Public administration, defence and compulsory social security services
—	—	94	7.415	Education services
—	—	113	6.640	Health and social services
150	—	269	9.182	Other community, social and personal services
—	—	—	842	Private households with employed persons
—	—	—	—	Services provided by extraterritorial organizations and bodies
29.450	2.328	33.882	284.238	TOTAL

16.1 Πίνακες προσφοράς και χρήσεων – χρήσεις, σε τρέχουσες τιμές (συνέχεια)

Σε εκατομμύρια ευρώ

ΕΤΟΣ: 2001*

Κωδ. ESA 95	Προϊόντα (P31)	Ενδιάμεση ανάλωση Inter- mediate consump- tion	Τελική καταναλωτική δαπάνη Final consumption expenditure		
			Νοικοκυριά Households	Γενική Κυβέρνηση General Government	ΜΚΙΕΝ NPISH
A	Προϊόντα γεωργίας, θήρας και δασοκομίας	8.024	4.910	—	—
B	Αλιεύματα	306	1.033	—	—
C	Προϊόντα ορυχείων και λατομείων	6.616	—	—	—
CA	Ενεργειακά υλικά	5.217	—	—	—
CB	Μη ενεργειακά υλικά	1.399	—	—	—
D	Προϊόντα μεταποίησης	48.608	42.000	—	—
DA	Τρόφιμα – ποτά – καπνός	6.765	16.100	—	—
DB	Κλωστοϋφαντουργικές ύλες και προϊόντα	1.749	5.787	—	—
DC	Δέρμα και δερμάτινα είδη	155	1.691	—	—
DD	Ξυλεία και προϊόντα ξύλου	1.252	129	—	—
DE	Χαρτί και προϊόντα από χαρτί, υπηρεσίες εκδόσεων – εκτυπώσεων	3.304	2.139	—	—
DF	Προϊόντα διύλισης πετρελαίου	6.845	1.710	—	—
DG	Χημικές ουσίες και προϊόντα	5.234	3.633	—	—
DH	Πλαστικές, ελαστικές ύλες και προϊόντα	1.328	786	—	—
DI	Προϊόντα από μη μεταλλικά ορυκτά	4.209	402	—	—
DJ	Βασικά μέταλλα και μεταλλικά προϊόντα	6.342	912	—	—
DK	Μηχανήματα και εξοπλισμός	4.763	1.084	—	—
DL	Ηλεκτρικός εξοπλισμός και οπτικές συσκευές	4.054	596	—	—
DM	Εξοπλισμός μεταφορών	1.920	5.328	—	—
DN	Λοιπά μεταποιημένα προϊόντα μ.α.κ.	688	1.704	—	—
E	Ηλεκτρική ενέργεια, φυσικό αέριο και νερό	2.427	2.115	—	—
F	Κατασκευαστικές εργασίες	3.356	554	—	—
G	Υπηρεσίες χονδρικού και λιανικού εμπορίου, επισκευές οχημάτων και ειδών νοικοκυριού	757	1.037	—	—
H	Υπηρεσίες ξενοδοχείων και εστιατορίων	796	12.466	—	—
I	Υπηρεσίες μεταφορών, αποθήκευσης και επικοινωνιών	9.041	5.000	—	—
J	Υπηρεσίες χρηματοπιστωτικής διαμεσολάβησης	4.481	6.470	—	—
K	Υπηρεσίες που αφορούν ακίνητα, υπηρεσίες ενοικίασης και επιχειρηματικές υπηρεσίες	14.473	14.664	185	—
L	Υπηρεσίες δημόσιας διοίκησης, άμυνας και υποχρεωτικής κοινωνικής ασφάλισης	362	431	16.155	—
M	Υπηρεσίες εκπαίδευσης	167	2.724	4.679	—
N	Υγειονομικές και κοινωνικές υπηρεσίες	266	3.604	4.233	—
O	Άλλες υπηρεσίες υπέρ του κοινωνικού συνόλου, κοινωνικού και ατομικού χαρακτήρα	1.388	6.316	177	1.637
P	Υπηρεσίες ιδιωτικών νοικοκυριών που απασχολούν οικιακό προσωπικό .	—	935	—	—
Q	Υπηρεσίες ετερόδικων οργανισμών και οργάνων	—	—	—	—
	ΣΥΝΟΛΟ	101.069	104.259	25.430	1.637

* Προσωρινά στοιχεία.

16.1 Supply and use tables – uses, at current prices (continued)

In million euro

YEAR: 2001*

Ακαθάριστος σχηματισμός πάγιου κεφαλαίου Gross fixed capital formation	Μεταβολή αποθεμάτων Changes in inventories	Εξαγωγές Exports	Σύνολο χρήσεων Total uses	Products (P31)
87	- 371	1.544	14.193	Products of agriculture, hunting and forestry
—	- 77	287	1.549	Fish
2	- 687	272	6.204	Mining and quarrying products
2	- 32	120	5.307	Energy producing materials
—	- 655	153	897	Other mining and quarrying products
10.914	862	12.576	114.960	Manufactured products
—	63	2.407	25.334	Food products, beverages and tobacco
—	- 81	2.581	10.036	Textiles and textile products
—	139	105	2.090	Leather and leather products
22	89	46	1.537	Wood and wood products
28	178	292	5.941	Pulp, paper and paper products, publishing and printing services
—	- 198	1.343	9.701	Coke, refined petroleum products and nuclear fuel
—	350	1.114	10.330	Chemicals, chemical products and man-made fibres
—	5	359	2.478	Rubber and plastic products
—	- 34	489	5.067	Other non-metallic mineral products
137	410	1.456	9.257	Basic metals and fabricated metal products
3.860	- 1.523	586	8.771	Machinery and equipment n.e.c.
2.239	1.034	794	8.718	Electrical and optical equipment
3.571	419	469	11.706	Transport equipment
1.057	9	533	3.992	Other manufactured products n.e.c.
—	—	—	4.543	Electrical energy, natural gas and water
19.093	908	235	24.145	Construction work
—	—	—	1.794	Wholesale and retail trade services, repair services
—	—	8.792	22.054	Hotels and restaurant services
—	—	9.904	23.945	Transport, storage and communication services
—	—	213	11.164	Financial intermediation services
1.139	—	837	31.299	Real estate, renting and business services
—	—	81	17.029	Public administration, defence and compulsory social security services
—	—	33	7.603	Education services
—	—	78	8.181	Health and social services
153	—	208	9.878	Other community, social and personal services
—	—	—	935	Private households with employed persons
—	—	—	—	Services provided by extraterritorial organizations and bodies
31.387	634	35.060	299.475	TOTAL

* Provisional data.

16.1 Πίνακες προσφοράς και χρήσεων – χρήσεις, σε τρέχουσες τιμές (συνέχεια)

Σε εκατομμύρια ευρώ

ΕΤΟΣ: 2002*

Κωδ. ESA 95	Προϊόντα (P31)	Ενδιάμεση ανάλωση Inter- mediate consump- tion	Τελική καταναλωτική δαπάνη Final consumption expenditure		
			Νοικοκυριά Households	Γενική Κυβέρνηση General Government	ΜΚΙΕΝ NPISH
A	Προϊόντα γεωργίας, θήρας και δασοκομίας	8.216	5.468	—	—
B	Αλιεύματα	353	1.116	—	—
C	Προϊόντα ορυχείων και λατομείων	6.698	—	—	—
CA	Ενεργειακά υλικά	5.148	—	—	—
CB	Μη ενεργειακά υλικά	1.550	—	—	—
D	Προϊόντα μεταποίησης	52.341	44.611	—	—
DA	Τρόφιμα – ποτά – καπνός	7.107	17.159	—	—
DB	Κλωστοϋφαντουργικές ύλες και προϊόντα	1.745	6.103	—	—
DC	Δέρμα και δερμάτινα είδη	150	1.762	—	—
DD	Ξυλεία και προϊόντα ξύλου	1.505	133	—	—
DE	Χαρτί και προϊόντα από χαρτί, υπηρεσίες εκδόσεων – εκτυπώσεων	3.534	2.346	—	—
DF	Προϊόντα διύλισης πετρελαίου	7.123	1.751	—	—
DG	Χημικές ουσίες και προϊόντα	5.376	3.971	—	—
DH	Πλαστικές, ελαστικές ύλες και προϊόντα	1.398	824	—	—
DI	Προϊόντα από μη μεταλλικά ορυκτά	4.702	427	—	—
DJ	Βασικά μέταλλα και μεταλλικά προϊόντα	6.789	960	—	—
DK	Μηχανήματα και εξοπλισμός	5.418	1.104	—	—
DL	Ηλεκτρικός εξοπλισμός και οπτικές συσκευές	4.591	598	—	—
DM	Εξοπλισμός μεταφορών	2.189	5.505	—	—
DN	Λοιπά μεταποιημένα προϊόντα μ.α.κ.	713	1.968	—	—
E	Ηλεκτρική ενέργεια, φυσικό αέριο και νερό	2.581	2.229	—	—
F	Κατασκευαστικές εργασίες	3.382	591	—	—
G	Υπηρεσίες χονδρικού και λιανικού εμπορίου, επισκευές οχημάτων και ειδών νοικοκυριού	815	1.185	—	—
H	Υπηρεσίες ξενοδοχείων και εστιατορίων	910	13.823	—	—
I	Υπηρεσίες μεταφορών, αποθήκευσης και επικοινωνιών	10.349	5.264	—	—
J	Υπηρεσίες χρηματοπιστωτικής διαμεσολάβησης	4.462	5.917	—	—
K	Υπηρεσίες που αφορούν ακίνητα, υπηρεσίες ενοικίασης και επιχειρηματικές υπηρεσίες	15.729	15.710	207	—
L	Υπηρεσίες δημόσιας διοίκησης, άμυνας και υποχρεωτικής κοινωνικής ασφάλισης	293	399	18.543	—
M	Υπηρεσίες εκπαίδευσης	190	2.750	5.269	—
N	Υγειονομικές και κοινωνικές υπηρεσίες	188	4.010	4.446	—
O	Άλλες υπηρεσίες υπέρ του κοινωνικού συνόλου, κοινωνικού και ατομικού χαρακτήρα	1.528	7.271	191	1.726
P	Υπηρεσίες ιδιωτικών νοικοκυριών που απασχολούν οικιακό προσωπικό	—	1.016	—	—
Q	Υπηρεσίες ετερόδικων οργανισμών και οργάνων	—	—	—	—
	ΣΥΝΟΛΟ	108.034	111.359	28.656	1.726

* Προσωρινά στοιχεία.

16.1 Supply and use tables – uses, at current prices (continued)

In million euro

YEAR: 2002*

Ακαθάριστος σχηματισμός πάγιου κεφαλαίου Gross fixed capital formation	Μεταβολή αποθεμάτων Changes in inventories	Εξαγωγές Exports	Σύνολο χρήσεων Total uses	Products (P31)
88	- 305	1.304	14.770	Products of agriculture, hunting and forestry
—	- 77	273	1.664	Fish
2	- 1.226	316	5.790	Mining and quarrying products
2	- 572	4	4.583	Energy producing materials
—	- 655	311	1.207	Other mining and quarrying products
13.250	- 10	11.985	122.176	Manufactured products
—	369	2.319	26.954	Food products, beverages and tobacco
—	- 87	2.374	10.134	Textiles and textile products
—	139	95	2.148	Leather and leather products
25	92	72	1.827	Wood and wood products
32	178	320	6.409	Pulp, paper and paper products, publishing and printing services
—	- 13	1.120	9.981	Coke, refined petroleum products and nuclear fuel
—	257	1.299	10.903	Chemicals, chemical products and man-made fibres
—	- 1	377	2.598	Rubber and plastic products
—	- 34	417	5.513	Other non-metallic mineral products
142	410	1.636	9.937	Basic metals and fabricated metal products
3.796	- 1.623	418	9.113	Machinery and equipment n.e.c.
2.526	387	700	8.802	Electrical and optical equipment
5.717	- 95	433	13.748	Transport equipment
1.014	9	405	4.108	Other manufactured products n.e.c.
—	—	—	4.809	Electrical energy, natural gas and water
20.373	908	194	25.449	Construction work
—	—	—	2.000	Wholesale and retail trade services, repair services
—	—	8.034	22.767	Hotels and restaurant services
—	—	9.233	24.846	Transport, storage and communication services
—	—	239	10.617	Financial intermediation services
1.438	—	955	34.040	Real estate, renting and business services
—	—	104	19.339	Public administration, defence and compulsory social security services
—	—	200	8.409	Education services
—	—	101	8.745	Health and social services
190	—	237	11.142	Other community, social and personal services
—	—	—	1.016	Private households with employed persons
—	—	—	—	Services provided by extraterritorial organizations and bodies
35.341	- 711	33.174	317.580	TOTAL

* Provisional data.

16.1 Πίνακες προσφοράς και χρήσεων – χρήσεις, σε τρέχουσες τιμές (συνέχεια)

Σε εκατομμύρια ευρώ

ΕΤΟΣ: 2003*

Κωδ. ESA 95	Προϊόντα (P31)	Ενδιάμεση ανάλωση Inter- mediate consump- tion	Τελική καταναλωτική δαπάνη Final consumption expenditure		
			Νοικοκυριά Households	Γενική Κυβέρνηση General Government	ΜΚΙΕΝ NPISH
A	Προϊόντα γεωργίας, θήρας και δασοκομίας	8.336	5.618	—	—
B	Αλιεύματα	371	1.189	—	—
C	Προϊόντα ορυχείων και λατομείων	6.746	—	—	—
CA	Ενεργειακά υλικά	5.224	—	—	—
CB	Μη ενεργειακά υλικά	1.522	—	—	—
D	Προϊόντα μεταποίησης	54.897	48.260	—	—
DA	Τρόφιμα – ποτά – καπνός	7.359	18.486	—	—
DB	Κλωστοϋφαντουργικές ύλες και προϊόντα	1.755	6.409	—	—
DC	Δέρμα και δερμάτινα είδη	144	1.950	—	—
DD	Ξυλεία και προϊόντα ξύλου	1.610	141	—	—
DE	Χαρτί και προϊόντα από χαρτί, υπηρεσίες εκδόσεων – εκτυπώσεων	3.803	2.503	—	—
DF	Προϊόντα διύλισης πετρελαίου	7.451	1.795	—	—
DG	Χημικές ουσίες και προϊόντα	5.788	4.741	—	—
DH	Πλαστικές, ελαστικές ύλες και προϊόντα	1.520	878	—	—
DI	Προϊόντα από μη μεταλλικά ορυκτά	5.034	467	—	—
DJ	Βασικά μέταλλα και μεταλλικά προϊόντα	7.572	1.028	—	—
DK	Μηχανήματα και εξοπλισμός	4.965	1.128	—	—
DL	Ηλεκτρικός εξοπλισμός και οπτικές συσκευές	5.088	614	—	—
DM	Εξοπλισμός μεταφορών	2.055	6.077	—	—
DN	Λοιπά μεταποιημένα προϊόντα μ.α.κ.	754	2.044	—	—
E	Ηλεκτρική ενέργεια, φυσικό αέριο και νερό	2.866	2.415	—	—
F	Κατασκευαστικές εργασίες	3.520	636	—	—
G	Υπηρεσίες χονδρικού και λιανικού εμπορίου, επισκευές οχημάτων και ειδών νοικοκυριού	904	1.362	—	—
H	Υπηρεσίες ξενοδοχείων και εστιατορίων	977	14.979	—	—
I	Υπηρεσίες μεταφορών, αποθήκευσης και επικοινωνιών	10.634	5.826	—	—
J	Υπηρεσίες χρηματοπιστωτικής διαμεσολάβησης	5.491	5.516	—	—
K	Υπηρεσίες που αφορούν ακίνητα, υπηρεσίες ενοικίασης και επιχειρηματικές υπηρεσίες	17.116	16.896	226	—
L	Υπηρεσίες δημόσιας διοίκησης, άμυνας και υποχρεωτικής κοινωνικής ασφάλισης	389	518	18.181	—
M	Υπηρεσίες εκπαίδευσης	201	3.104	6.115	—
N	Υγειονομικές και κοινωνικές υπηρεσίες	187	4.543	4.715	—
O	Άλλες υπηρεσίες υπέρ του κοινωνικού συνόλου, κοινωνικού και ατομικού χαρακτήρα	1.614	7.960	165	1.946
P	Υπηρεσίες ιδιωτικών νοικοκυριών που απασχολούν οικιακό προσωπικό	—	1.167	—	—
Q	Υπηρεσίες ετερόδικων οργανισμών και οργάνων	—	—	—	—
	ΣΥΝΟΛΟ	114.250	119.991	29.402	1.946

* Προσωρινά στοιχεία.

16.1 Supply and use tables – uses, at current prices (continued)

In million euro

YEAR: 2003*

Ακαθάριστος σχηματισμός πάγιου κεφαλαίου Gross fixed capital formation	Μεταβολή αποθεμάτων Changes in inventories	Εξαγωγές Exports	Σύνολο χρήσεων Total uses	Products (P31)
88	– 305	1.313	15.050	Products of agriculture, hunting and forestry
—	– 77	318	1.801	Fish
2	– 718	152	6.182	Mining and quarrying products
2	– 229	12	5.009	<i>Energy producing materials</i>
—	– 490	141	1.173	<i>Other mining and quarrying products</i>
16.338	318	13.237	133.049	Manufactured products
—	431	2.361	28.637	<i>Food products, beverages and tobacco</i>
—	11	2.670	10.845	<i>Textiles and textile products</i>
—	139	99	2.331	<i>Leather and leather products</i>
25	97	50	1.922	<i>Wood and wood products</i>
36	178	314	6.834	<i>Pulp, paper and paper products, publishing and printing services</i>
—	– 10	1.305	10.540	<i>Coke, refined petroleum products and nuclear fuel</i>
—	532	1.535	12.596	<i>Chemicals, chemical products and man-made fibres</i>
—	145	392	2.935	<i>Rubber and plastic products</i>
—	– 34	368	5.836	<i>Other non-metallic mineral products</i>
168	410	1.623	10.801	<i>Basic metals and fabricated metal products</i>
4.695	– 2.055	893	9.625	<i>Machinery and equipment n.e.c.</i>
3.224	387	686	10.000	<i>Electrical and optical equipment</i>
7.013	78	554	15.776	<i>Transport equipment</i>
1.177	9	388	4.372	<i>Other manufactured products n.e.c.</i>
—	—	—	5.281	Electrical energy, natural gas and water
23.315	908	173	28.553	Construction work
—	—	—	2.266	Wholesale and retail trade services, repair services
—	—	7.296	23.252	Hotels and restaurant services
—	—	10.297	26.758	Transport, storage and communication services
—	—	251	11.258	Financial intermediation services
1.674	—	973	36.885	Real estate, renting and business services
—	—	73	19.162	Public administration, defence and compulsory social security services
—	—	301	9.721	Education services
—	—	130	9.575	Health and social services
208	—	249	12.143	Other community, social and personal services
—	—	—	1.167	Private households with employed persons
—	—	—	—	Services provided by extraterritorial organizations and bodies
41.625	125	34.764	342.103	TOTAL

* Provisional data.

16.1 Πίνακες προσφοράς και χρήσεων – χρήσεις, σε τρέχουσες τιμές (συνέχεια)

Σε εκατομμύρια ευρώ

ΕΤΟΣ: 2004*

Κωδ. ESA 95	Προϊόντα (P31)	Ενδιάμεση ανάλωση Inter- mediate consump- tion	Τελική καταναλωτική δαπάνη Final consumption expenditure		
			Νοικοκυριά Households	Γενική Κυβέρνηση General Government	ΜΚΙΕΝ NPISH
A	Προϊόντα γεωργίας, θήρας και δασοκομίας	9.700	5.339	—	—
B	Αλιεύματα	413	1.207	—	—
C	Προϊόντα ορυχείων και λατομείων	6.930	—	—	—
CA	Ενεργειακά υλικά	5.302	—	—	—
CB	Μη ενεργειακά υλικά	1.628	—	—	—
D	Προϊόντα μεταποίησης	59.126	52.471	—	—
DA	Τρόφιμα – ποτά – καπνός	8.824	19.930	—	—
DB	Κλωστοϋφαντουργικές ύλες και προϊόντα	2.088	6.771	—	—
DC	Δέρμα και δερμάτινα είδη	143	2.121	—	—
DD	Ξυλεία και προϊόντα ξύλου	1.731	146	—	—
DE	Χαρτί και προϊόντα από χαρτί, υπηρεσίες εκδόσεων – εκτυπώσεων	3.980	2.548	—	—
DF	Προϊόντα διύλισης πετρελαίου	7.827	2.038	—	—
DG	Χημικές ουσίες και προϊόντα	6.156	5.486	—	—
DH	Πλαστικές, ελαστικές ύλες και προϊόντα	1.474	926	—	—
DI	Προϊόντα από μη μεταλλικά ορυκτά	5.427	493	—	—
DJ	Βασικά μέταλλα και μεταλλικά προϊόντα	8.634	1.093	—	—
DK	Μηχανήματα και εξοπλισμός	4.257	1.159	—	—
DL	Ηλεκτρικός εξοπλισμός και οπτικές συσκευές	5.549	644	—	—
DM	Εξοπλισμός μεταφορών	2.249	6.948	—	—
DN	Λοιπά μεταποιημένα προϊόντα μ.α.κ.	788	2.169	—	—
E	Ηλεκτρική ενέργεια, φυσικό αέριο και νερό	3.060	2.521	—	—
F	Κατασκευαστικές εργασίες	3.894	696	—	—
G	Υπηρεσίες χονδρικού και λιανικού εμπορίου, επισκευές οχημάτων και ειδών νοικοκυριού	958	1.507	—	—
H	Υπηρεσίες ξενοδοχείων και εστιατορίων	1.169	15.723	—	—
I	Υπηρεσίες μεταφορών, αποθήκευσης και επικοινωνιών	11.514	6.139	—	—
J	Υπηρεσίες χρηματοπιστωτικής διαμεσολάβησης	5.779	5.634	—	—
K	Υπηρεσίες που αφορούν ακίνητα, υπηρεσίες ενοικίασης και επιχειρηματικές υπηρεσίες	18.306	18.079	237	—
L	Υπηρεσίες δημόσιας διοίκησης, άμυνας και υποχρεωτικής κοινωνικής ασφάλισης	290	652	20.124	—
M	Υπηρεσίες εκπαίδευσης	210	3.240	6.509	—
N	Υγειονομικές και κοινωνικές υπηρεσίες	217	4.824	4.541	—
O	Άλλες υπηρεσίες υπέρ του κοινωνικού συνόλου, κοινωνικού και ατομικού χαρακτήρα	1.854	9.279	182	2.174
P	Υπηρεσίες ιδιωτικών νοικοκυριών που απασχολούν οικιακό προσωπικό	—	1.327	—	—
Q	Υπηρεσίες ετερόδικων οργανισμών και οργάνων	—	—	—	—
	ΣΥΝΟΛΟ	123.420	128.638	31.594	2.174

* Προσωρινά στοιχεία.

16.1 Supply and use tables – uses, at current prices (continued)

In million euro

YEAR: 2004*

Ακαθάριστος σχηματισμός πάγιου κεφαλαίου Gross fixed capital formation	Μεταβολή αποθεμάτων Changes in inventories	Εξαγωγές Exports	Σύνολο χρήσεων Total uses	Products (P31)
243	- 313	1.158	16.128	Products of agriculture, hunting and forestry
—	- 77	316	1.859	Fish
2	- 612	148	6.469	Mining and quarrying products
2	- 122	9	5.191	Energy producing materials
—	- 490	139	1.278	Other mining and quarrying products
17.886	671	13.828	143.982	Manufactured products
—	153	2.083	30.990	Food products, beverages and tobacco
—	- 27	2.478	11.311	Textiles and textile products
—	134	89	2.487	Leather and leather products
30	28	66	2.001	Wood and wood products
40	178	307	7.053	Pulp, paper and paper products, publishing and printing services
—	- 18	1.673	11.520	Coke, refined petroleum products and nuclear fuel
—	341	1.665	13.648	Chemicals, chemical products and man-made fibres
—	151	400	2.950	Rubber and plastic products
—	- 34	358	6.244	Other non-metallic mineral products
177	410	1.993	12.306	Basic metals and fabricated metal products
4.425	- 973	1.000	9.869	Machinery and equipment n.e.c.
3.870	259	795	11.118	Electrical and optical equipment
8.010	61	503	17.770	Transport equipment
1.333	9	416	4.715	Other manufactured products n.e.c.
—	—	42	5.622	Electrical energy, natural gas and water
24.970	908	175	30.642	Construction work
—	—	—	2.464	Wholesale and retail trade services, repair services
—	—	7.978	24.871	Hotels and restaurant services
—	—	14.110	31.762	Transport, storage and communication services
—	—	281	11.694	Financial intermediation services
1.864	—	1.121	39.607	Real estate, renting and business services
—	—	80	21.147	Public administration, defence and compulsory social security services
—	—	403	10.362	Education services
—	—	267	9.850	Health and social services
231	—	429	14.148	Other community, social and personal services
—	—	—	1.327	Private households with employed persons
—	—	—	—	Services provided by extraterritorial organizations and bodies
45.196	577	40.335	371.934	TOTAL

* Provisional data.

16.1 Πίνακες προσφοράς και χρήσεων – χρήσεις, σε τρέχουσες τιμές (συνέχεια)

Σε εκατομμύρια ευρώ

ΕΤΟΣ: 2005*

Κωδ. ESA 95	Προϊόντα (P31)	Ενδιάμεση ανάλωση Inter- mediate consump- tion	Τελική καταναλωτική δαπάνη Final consumption expenditure		
			Νοικοκυριά Households	Γενική Κυβέρνηση General Government	ΜΚΙΕΝ NPISH
A	Προϊόντα γεωργίας, θήρας και δασοκομίας	10.023	5.110	—	—
B	Αλιεύματα	441	1.216	—	—
C	Προϊόντα ορυχείων και λατομείων	8.151	—	—	—
CA	Ενεργειακά υλικά	6.603	—	—	—
CB	Μη ενεργειακά υλικά	1.548	—	—	—
D	Προϊόντα μεταποίησης	61.690	56.758	—	—
DA	Τρόφιμα – ποτά – καπνός	8.325	22.531	—	—
DB	Κλωστοϋφαντουργικές ύλες και προϊόντα	1.987	7.096	—	—
DC	Δέρμα και δερμάτινα είδη	129	2.261	—	—
DD	Ξυλεία και προϊόντα ξύλου	1.815	155	—	—
DE	Χαρτί και προϊόντα από χαρτί, υπηρεσίες εκδόσεων – εκτυπώσεων	4.329	2.702	—	—
DF	Προϊόντα διύλισης πετρελαίου	9.443	2.306	—	—
DG	Χημικές ουσίες και προϊόντα	6.499	5.999	—	—
DH	Πλαστικές, ελαστικές ύλες και προϊόντα	1.539	1.007	—	—
DI	Προϊόντα από μη μεταλλικά ορυκτά	5.662	529	—	—
DJ	Βασικά μέταλλα και μεταλλικά προϊόντα	9.389	1.169	—	—
DK	Μηχανήματα και εξοπλισμός	3.977	1.203	—	—
DL	Ηλεκτρικός εξοπλισμός και οπτικές συσκευές	5.521	669	—	—
DM	Εξοπλισμός μεταφορών	2.160	6.699	—	—
DN	Λοιπά μεταποιημένα προϊόντα μ.α.κ.	914	2.432	—	—
E	Ηλεκτρική ενέργεια, φυσικό αέριο και νερό	3.175	2.666	—	—
F	Κατασκευαστικές εργασίες	4.130	747	—	—
G	Υπηρεσίες χονδρικού και λιανικού εμπορίου, επισκευές οχημάτων και ειδών νοικοκυριού	1.023	1.708	—	—
H	Υπηρεσίες ξενοδοχείων και εστιατορίων	1.286	16.903	—	—
I	Υπηρεσίες μεταφορών, αποθήκευσης και επικοινωνιών	12.268	6.529	—	—
J	Υπηρεσίες χρηματοπιστωτικής διαμεσολάβησης	6.331	6.303	—	—
K	Υπηρεσίες που αφορούν ακίνητα, υπηρεσίες ενοικίασης και επιχειρηματικές υπηρεσίες	19.305	19.236	254	—
L	Υπηρεσίες δημόσιας διοίκησης, άμυνας και υποχρεωτικής κοινωνικής ασφάλισης	273	744	20.251	—
M	Υπηρεσίες εκπαίδευσης	214	3.286	7.125	—
N	Υγειονομικές και κοινωνικές υπηρεσίες	219	5.655	5.161	—
O	Άλλες υπηρεσίες υπέρ του κοινωνικού συνόλου, κοινωνικού και ατομικού χαρακτήρα	2.039	10.218	194	2.340
P	Υπηρεσίες ιδιωτικών νοικοκυριών που απασχολούν οικιακό προσωπικό	—	1.396	—	—
Q	Υπηρεσίες ετερόδικων οργανισμών και οργάνων	—	—	—	—
	ΣΥΝΟΛΟ	130.569	138.475	32.986	2.340

* Προσωρινά στοιχεία.

16.1 Supply and use tables – uses, at current prices (continued)

In million euro

YEAR: 2005*

Ακαθάριστος σχηματισμός πάγιου κεφαλαίου Gross fixed capital formation	Μεταβολή αποθεμάτων Changes in inventories	Εξαγωγές Exports	Σύνολο χρήσεων Total uses	Products (P31)
243	- 313	1.390	16.453	Products of agriculture, hunting and forestry
—	- 77	322	1.902	Fish
2	58	159	8.370	Mining and quarrying products
2	543	9	7.157	Energy producing materials
—	- 485	150	1.214	Other mining and quarrying products
18.123	147	15.568	152.285	Manufactured products
—	209	2.443	33.508	Food products, beverages and tobacco
—	- 27	2.222	11.278	Textiles and textile products
—	134	91	2.616	Leather and leather products
29	28	68	2.095	Wood and wood products
44	178	330	7.583	Pulp, paper and paper products, publishing and printing services
—	- 18	2.527	14.258	Coke, refined petroleum products and nuclear fuel
—	392	1.995	14.886	Chemicals, chemical products and man-made fibres
—	32	473	3.051	Rubber and plastic products
—	- 34	457	6.614	Other non-metallic mineral products
183	302	2.060	13.104	Basic metals and fabricated metal products
4.778	- 1.094	1.038	9.902	Machinery and equipment n.e.c.
4.183	51	857	11.280	Electrical and optical equipment
7.395	- 15	571	16.810	Transport equipment
1.511	9	434	5.300	Other manufactured products n.e.c.
—	—	14	5.855	Electrical energy, natural gas and water
25.685	908	232	31.702	Construction work
—	—	—	2.732	Wholesale and retail trade services, repair services
—	—	8.509	26.698	Hotels and restaurant services
—	—	14.709	33.506	Transport, storage and communication services
—	—	298	12.932	Financial intermediation services
2.233	—	1.147	42.175	Real estate, renting and business services
—	—	87	21.355	Public administration, defence and compulsory social security services
—	—	319	10.944	Education services
—	—	97	11.132	Health and social services
253	—	256	15.301	Other community, social and personal services
—	—	—	1.396	Private households with employed persons
—	—	—	—	Services provided by extraterritorial organizations and bodies
46.539	722	43.107	394.738	TOTAL

* Provisional data.

16.1 Πίνακες προσφοράς και χρήσεων – χρήσεις, σε τρέχουσες τιμές (συνέχεια)

Σε εκατομμύρια ευρώ

ΕΤΟΣ: 2006*

Κωδ. ESA 95	Προϊόντα (P31)	Ενδιάμεση ανάλωση Inter- mediate consump- tion	Τελική καταναλωτική δαπάνη Final consumption expenditure		
			Νοικοκυριά Households	Γενική Κυβέρνηση General Government	ΜΚΙΕΝ NPISH
A	Προϊόντα γεωργίας, θήρας και δασοκομίας	8.934	5.310	—	—
B	Αλιεύματα	469	1.273	—	—
C	Προϊόντα ορυχείων και λατομείων	10.321	—	—	—
CA	Ενεργειακά υλικά	9.314	—	—	—
CB	Μη ενεργειακά υλικά	1.008	—	—	—
D	Προϊόντα μεταποίησης	68.024	61.317	—	—
DA	Τρόφιμα – ποτά – καπνός	9.017	24.787	—	—
DB	Κλωστούφαντουργικές ύλες και προϊόντα	1.666	7.567	—	—
DC	Δέρμα και δερμάτινα είδη	122	2.333	—	—
DD	Ξυλεία και προϊόντα ξύλου	1.877	164	—	—
DE	Χαρτί και προϊόντα από χαρτί, υπηρεσίες εκδόσεων – εκτυπώσεων	4.465	2.854	—	—
DF	Προϊόντα διύλισης πετρελαίου	11.756	2.934	—	—
DG	Χημικές ουσίες και προϊόντα	6.995	6.251	—	—
DH	Πλαστικές, ελαστικές ύλες και προϊόντα	1.703	1.083	—	—
DI	Προϊόντα από μη μεταλλικά ορυκτά	6.058	556	—	—
DJ	Βασικά μέταλλα και μεταλλικά προϊόντα	10.670	1.244	—	—
DK	Μηχανήματα και εξοπλισμός	4.259	1.240	—	—
DL	Ηλεκτρικός εξοπλισμός και οπτικές συσκευές	6.324	689	—	—
DM	Εξοπλισμός μεταφορών	2.164	7.076	—	—
DN	Λοιπά μεταποιημένα προϊόντα μ.α.κ.	948	2.539	—	—
E	Ηλεκτρική ενέργεια, φυσικό αέριο και νερό	3.547	2.949	—	—
F	Κατασκευαστικές εργασίες	4.794	801	—	—
G	Υπηρεσίες χονδρικού και λιανικού εμπορίου, επισκευές οχημάτων και ειδών νοικοκυριού	1.086	1.866	—	—
H	Υπηρεσίες ξενοδοχείων και εστιατορίων	1.356	17.827	—	—
I	Υπηρεσίες μεταφορών, αποθήκευσης και επικοινωνιών	12.812	7.214	—	—
J	Υπηρεσίες χρηματοπιστωτικής διαμεσολάβησης	6.808	7.054	—	—
K	Υπηρεσίες που αφορούν ακίνητα, υπηρεσίες ενοικίασης και επιχειρηματικές υπηρεσίες	20.224	20.660	269	—
L	Υπηρεσίες δημόσιας διοίκησης, άμυνας και υποχρεωτικής κοινωνικής ασφάλισης	301	855	20.612	—
M	Υπηρεσίες εκπαίδευσης	236	3.627	7.442	—
N	Υγειονομικές και κοινωνικές υπηρεσίες	253	6.643	5.320	—
O	Άλλες υπηρεσίες υπέρ του κοινωνικού συνόλου, κοινωνικού και ατομικού χαρακτήρα	2.075	10.516	217	2.500
P	Υπηρεσίες ιδιωτικών νοικοκυριών που απασχολούν οικιακό προσωπικό	—	1.542	—	—
Q	Υπηρεσίες ετερόδικων οργανισμών και οργάνων	—	—	—	—
	ΣΥΝΟΛΟ	141.240	149.453	33.860	2.500

* Προσωρινά στοιχεία.

16.1 Supply and use tables – uses, at current prices (continued)

In million euro

YEAR: 2006*

Ακαθάριστος σχηματισμός πάγιου κεφαλαίου Gross fixed capital formation	Μεταβολή αποθεμάτων Changes in inventories	Εξαγωγές Exports	Σύνολο χρήσεων Total uses	Products (P31)
264	- 125	1.407	15.789	Products of agriculture, hunting and forestry
—	- 82	388	2.049	Fish
—	132	411	10.864	Mining and quarrying products
—	253	6	9.573	Energy producing materials
—	- 121	405	1.291	Other mining and quarrying products
19.867	- 276	18.209	167.140	Manufactured products
—	- 92	2.868	36.580	Food products, beverages and tobacco
—	- 29	2.193	11.398	Textiles and textile products
—	100	113	2.669	Leather and leather products
30	5	67	2.143	Wood and wood products
47	90	344	7.799	Pulp, paper and paper products, publishing and printing services
—	231	3.210	18.131	Coke, refined petroleum products and nuclear fuel
—	- 238	2.171	15.179	Chemicals, chemical products and man-made fibres
—	- 94	542	3.235	Rubber and plastic products
—	- 22	479	7.071	Other non-metallic mineral products
203	305	2.790	15.212	Basic metals and fabricated metal products
4.948	- 723	1.280	11.005	Machinery and equipment n.e.c.
4.391	220	1.182	12.805	Electrical and optical equipment
8.633	- 12	503	18.365	Transport equipment
1.615	- 21	466	5.548	Other manufactured products n.e.c.
—	—	9	6.505	Electrical energy, natural gas and water
32.319	248	241	38.402	Construction work
—	—	—	2.952	Wholesale and retail trade services, repair services
—	—	8.780	27.963	Hotels and restaurant services
—	—	15.167	35.193	Transport, storage and communication services
—	—	295	14.157	Financial intermediation services
2.457	—	1.202	44.812	Real estate, renting and business services
—	—	74	21.843	Public administration, defence and compulsory social security services
—	—	327	11.633	Education services
—	—	96	12.311	Health and social services
252	—	262	15.822	Other community, social and personal services
—	—	—	1.542	Private households with employed persons
—	—	—	—	Services provided by extraterritorial organizations and bodies
55.160	- 104	46.868	428.977	TOTAL

* Provisional data.

16.2 Πίνακες προσφοράς και χρήσεων – χρήσεις, σε σταθερές τιμές προηγούμενου έτους

Σε εκατομμύρια ευρώ

ΕΤΟΣ: 2001* σε τιμές 2000

Κωδ. ESA 95	Προϊόντα (P31)	Ενδιάμεση ανάλωση Inter- mediate consump- tion	Τελική καταναλωτική δαπάνη Final consumption expenditure		
			Νοικοκυριά Households	Γενική Κυβέρνηση General Government	ΜΚΙΕΝ NPISH
A	Προϊόντα γεωργίας, θήρας και δασοκομίας	7.964	4.449	—	—
B	Αλιεύματα	313	1.024	—	—
C	Προϊόντα ορυχείων και λατομείων	6.394	—	—	—
CA	Ενεργειακά υλικά	5.052	—	—	—
CB	Μη ενεργειακά υλικά	1.342	—	—	—
D	Προϊόντα μεταποίησης	46.842	40.780	—	—
DA	Τρόφιμα – ποτά – καπνός	6.544	15.276	—	—
DB	Κλωστοϋφαντουργικές ύλες και προϊόντα	1.596	5.661	—	—
DC	Δέρμα και δερμάτινα είδη	145	1.618	—	—
DD	Ξυλεία και προϊόντα ξύλου	1.219	122	—	—
DE	Χαρτί και προϊόντα από χαρτί, υπηρεσίες εκδόσεων – εκτυπώσεων	3.024	1.915	—	—
DF	Προϊόντα διύλισης πετρελαίου	6.711	1.997	—	—
DG	Χημικές ουσίες και προϊόντα	5.142	3.584	—	—
DH	Πλαστικές, ελαστικές ύλες και προϊόντα	1.263	771	—	—
DI	Προϊόντα από μη μεταλλικά ορυκτά	3.990	385	—	—
DJ	Βασικά μέταλλα και μεταλλικά προϊόντα	6.152	892	—	—
DK	Μηχανήματα και εξοπλισμός	4.642	1.050	—	—
DL	Ηλεκτρικός εξοπλισμός και οπτικές συσκευές	3.915	582	—	—
DM	Εξοπλισμός μεταφορών	1.840	5.238	—	—
DN	Λοιπά μεταποιημένα προϊόντα μ.α.κ.	660	1.689	—	—
E	Ηλεκτρική ενέργεια, φυσικό αέριο και νερό	2.336	2.024	—	—
F	Κατασκευαστικές εργασίες	3.274	540	—	—
G	Υπηρεσίες χονδρικού και λιανικού εμπορίου, επισκευές οχημάτων και ειδών νοικοκυριού	689	956	—	—
H	Υπηρεσίες ξενοδοχείων και εστιατορίων	749	12.014	—	—
I	Υπηρεσίες μεταφορών, αποθήκευσης και επικοινωνιών	8.824	4.904	—	—
J	Υπηρεσίες χρηματοπιστωτικής διαμεσολάβησης	4.132	7.275	—	—
K	Υπηρεσίες που αφορούν ακίνητα, υπηρεσίες ενοικίασης και επιχειρηματικές υπηρεσίες	13.962	14.109	185	—
L	Υπηρεσίες δημόσιας διοίκησης, άμυνας και υποχρεωτικής κοινωνικής ασφάλισης	351	416	15.279	—
M	Υπηρεσίες εκπαίδευσης	163	2.564	4.648	—
N	Υγειονομικές και κοινωνικές υπηρεσίες	259	3.472	4.069	—
O	Άλλες υπηρεσίες υπέρ του κοινωνικού συνόλου, κοινωνικού και ατομικού χαρακτήρα	1.359	6.055	177	1.582
P	Υπηρεσίες ιδιωτικών νοικοκυριών που απασχολούν οικιακό προσωπικό	—	917	—	—
Q	Υπηρεσίες ετερόδικων οργανισμών και οργάνων	—	—	—	—
	ΣΥΝΟΛΟ	97.612	101.500	24.357	1.582

* Προσωρινά στοιχεία.

16.2 Supply and use tables – uses, at constant prices of the previous year.

In million euro

YEAR : 2001* at 2000 prices

Ακαθάριστος σχηματισμός πάγιου κεφαλαίου Gross fixed capital formation	Μεταβολή αποθεμάτων Changes in inventories	Εξαγωγές Exports	Σύνολο χρήσεων Total uses	Products (P31)
80	- 289	1.484	13.688	Products of agriculture, hunting and forestry
—	- 79	276	1.535	Fish
2	- 668	259	5.987	Mining and quarrying products
2	- 32	116	5.138	Energy producing materials
—	- 636	143	850	Other mining and quarrying products
10.482	769	12.255	111.128	Manufactured products
—	- 22	2.301	24.099	Food products, beverages and tobacco
—	- 73	2.450	9.635	Textiles and textile products
—	134	97	1.994	Leather and leather products
22	89	45	1.496	Wood and wood products
27	179	264	5.410	Pulp, paper and paper products, publishing and printing services
—	- 220	1.512	10.000	Coke, refined petroleum products and nuclear fuel
—	307	1.085	10.119	Chemicals, chemical products and man-made fibres
—	6	350	2.390	Rubber and plastic products
—	- 26	465	4.814	Other non-metallic mineral products
134	388	1.423	8.989	Basic metals and fabricated metal products
3.753	- 1.437	560	8.568	Machinery and equipment n.e.c.
2.074	1.011	757	8.340	Electrical and optical equipment
3.465	423	453	11.418	Transport equipment
1.007	9	493	3.857	Other manufactured products n.e.c.
—	—	—	4.360	Electrical energy, natural gas and water
18.725	886	227	23.651	Construction work
—	—	—	1.644	Wholesale and retail trade services, repair services
—	—	7.599	20.361	Hotels and restaurant services
—	—	9.492	23.221	Transport, storage and communication services
—	—	206	11.613	Financial intermediation services
1.211	—	791	30.257	Real estate, renting and business services
—	—	78	16.124	Public administration, defence and compulsory social security services
—	—	32	7.408	Education services
—	—	73	7.873	Health and social services
148	—	193	9.514	Other community, social and personal services
—	—	—	917	Private households with employed persons
—	—	—	—	Services provided by extraterritorial organizations and bodies
30.648	619	32.965	289.283	TOTAL

* Provisional data.

16.2 Πίνακες προσφοράς και χρήσεων – χρήσεις, σε σταθερές τιμές προηγούμενου έτους (συνέχεια)

Σε εκατομμύρια ευρώ

ΕΤΟΣ: 2002* σε τιμές 2001

Κωδ. ESA 95	Προϊόντα (P31)	Ενδιάμεση ανάλωση Inter- mediate consump- tion	Τελική καταναλωτική δαπάνη Final consumption expenditure		
			Νοικοκυριά Households	Γενική Κυβέρνηση General Government	ΜΚΙΕΝ NPISH
A	Προϊόντα γεωργίας, θήρας και δασοκομίας	7.841	4.867	—	—
B	Αλιεύματα	318	1.076	—	—
C	Προϊόντα ορυχείων και λατομείων	6.736	—	—	—
CA	Ενεργειακά υλικά	5.236	—	—	—
CB	Μη ενεργειακά υλικά	1.501	—	—	—
D	Προϊόντα μεταποίησης	51.562	43.292	—	—
DA	Τρόφιμα – ποτά – καπνός	7.140	16.253	—	—
DB	Κλωστοϋφαντουργικές ύλες και προϊόντα	1.730	5.933	—	—
DC	Δέρμα και δερμάτινα είδη	149	1.719	—	—
DD	Ξυλεία και προϊόντα ξύλου	1.502	133	—	—
DE	Χαρτί και προϊόντα από χαρτί, υπηρεσίες εκδόσεων – εκτυπώσεων	3.500	2.262	—	—
DF	Προϊόντα διύλισης πετρελαίου	7.324	1.830	—	—
DG	Χημικές ουσίες και προϊόντα	5.362	3.892	—	—
DH	Πλαστικές, ελαστικές ύλες και προϊόντα	1.366	807	—	—
DI	Προϊόντα από μη μεταλλικά ορυκτά	4.450	418	—	—
DJ	Βασικά μέταλλα και μεταλλικά προϊόντα	6.672	932	—	—
DK	Μηχανήματα και εξοπλισμός	5.199	1.113	—	—
DL	Ηλεκτρικός εξοπλισμός και οπτικές συσκευές	4.323	595	—	—
DM	Εξοπλισμός μεταφορών	2.158	5.460	—	—
DN	Λοιπά μεταποιημένα προϊόντα μ.α.κ.	688	1.946	—	—
E	Ηλεκτρική ενέργεια, φυσικό αέριο και νερό	2.489	2.140	—	—
F	Κατασκευαστικές εργασίες	3.285	569	—	—
G	Υπηρεσίες χονδρικού και λιανικού εμπορίου, επισκευές οχημάτων και ειδών νοικοκυριού	814	1.101	—	—
H	Υπηρεσίες ξενοδοχείων και εστιατορίων	860	13.288	—	—
I	Υπηρεσίες μεταφορών, αποθήκευσης και επικοινωνιών	10.269	5.256	—	—
J	Υπηρεσίες χρηματοπιστωτικής διαμεσολάβησης	4.730	7.157	—	—
K	Υπηρεσίες που αφορούν ακίνητα, υπηρεσίες ενοικίασης και επιχειρηματικές υπηρεσίες	15.196	14.995	197	—
L	Υπηρεσίες δημόσιας διοίκησης, άμυνας και υποχρεωτικής κοινωνικής ασφάλισης	287	385	17.593	—
M	Υπηρεσίες εκπαίδευσης	186	2.630	5.052	—
N	Υγειονομικές και κοινωνικές υπηρεσίες	179	3.856	4.254	—
O	Άλλες υπηρεσίες υπέρ του κοινωνικού συνόλου, κοινωνικού και ατομικού χαρακτήρα	1.469	7.043	182	1.679
P	Υπηρεσίες ιδιωτικών νοικοκυριών που απασχολούν οικιακό προσωπικό	—	988	—	—
Q	Υπηρεσίες ετερόδικων οργανισμών και οργάνων	—	—	—	—
	ΣΥΝΟΛΟ	106.222	108.644	27.278	1.679

* Προσωρινά στοιχεία.

16.2 Supply and use tables – uses, at constant prices of the previous year (continued)

In million euro

YEAR : 2002* at 2001 prices

Ακαθάριστος σχηματισμός πάγιου κεφαλαίου Gross fixed capital formation	Μεταβολή αποθεμάτων Changes in inventories	Εξαγωγές Exports	Σύνολο χρήσεων Total uses	Products (P31)
87	- 237	1.177	13.735	Products of agriculture, hunting and forestry
—	- 77	268	1.585	Fish
2	- 1.250	292	5.780	Mining and quarrying products
2	- 596	4	4.646	Energy producing materials
—	- 655	287	1.133	Other mining and quarrying products
13.286	- 23	11.802	119.920	Manufactured products
—	353	2.230	25.975	Food products, beverages and tobacco
—	- 87	2.333	9.909	Textiles and textile products
—	139	91	2.098	Leather and leather products
25	91	70	1.821	Wood and wood products
32	178	309	6.281	Pulp, paper and paper products, publishing and printing services
—	- 16	1.142	10.281	Coke, refined petroleum products and nuclear fuel
—	258	1.293	10.804	Chemicals, chemical products and man-made fibres
—	—	375	2.547	Rubber and plastic products
—	- 34	410	5.244	Other non-metallic mineral products
142	410	1.621	9.777	Basic metals and fabricated metal products
3.797	- 1.606	410	8.914	Machinery and equipment n.e.c.
2.664	387	692	8.661	Electrical and optical equipment
5.626	- 107	425	13.562	Transport equipment
1.000	9	402	4.046	Other manufactured products n.e.c.
—	—	—	4.629	Electrical energy, natural gas and water
19.779	908	190	24.732	Construction work
—	—	—	1.915	Wholesale and retail trade services, repair services
—	—	7.800	21.947	Hotels and restaurant services
—	—	9.047	24.572	Transport, storage and communication services
—	—	235	12.122	Financial intermediation services
1.397	—	931	32.716	Real estate, renting and business services
—	—	104	18.369	Public administration, defence and compulsory social security services
—	—	195	8.063	Education services
—	—	96	8.386	Health and social services
184	—	231	10.789	Other community, social and personal services
—	—	—	988	Private households with employed persons
—	—	—	—	Services provided by extraterritorial organizations and bodies
34.734	- 679	32.368	310.247	TOTAL

* Provisional data.

16.2 Πίνακες προσφοράς και χρήσεων – χρήσεις, σε σταθερές τιμές προηγούμενου έτους (συνέχεια)

Σε εκατομμύρια ευρώ

ΕΤΟΣ: 2003* σε τιμές 2002

Κωδ. ESA 95	Προϊόντα (P31)	Ενδιάμεση ανάλωση Inter- mediate consump- tion	Τελική καταναλωτική δαπάνη Final consumption expenditure		
			Νοικοκυριά Households	Γενική Κυβέρνηση General Government	ΜΚΙΕΝ NPISH
A	Προϊόντα γεωργίας, θήρας και δασοκομίας	8.253	5.123	—	—
B	Αλιεύματα	358	1.146	—	—
C	Προϊόντα ορυχείων και λατομείων	6.724	—	—	—
CA	Ενεργειακά υλικά	5.180	—	—	—
CB	Μη ενεργειακά υλικά	1.544	—	—	—
D	Προϊόντα μεταποίησης	53.950	47.896	—	—
DA	Τρόφιμα – ποτά – καπνός	7.249	18.214	—	—
DB	Κλωστοϋφαντουργικές ύλες και προϊόντα	1.707	6.292	—	—
DC	Δέρμα και δερμάτινα είδη	139	1.940	—	—
DD	Ξυλεία και προϊόντα ξύλου	1.583	138	—	—
DE	Χαρτί και προϊόντα από χαρτί, υπηρεσίες εκδόσεων – εκτυπώσεων	3.721	2.431	—	—
DF	Προϊόντα διύλισης πετρελαίου	7.426	1.797	—	—
DG	Χημικές ουσίες και προϊόντα	5.698	4.610	—	—
DH	Πλαστικές, ελαστικές ύλες και προϊόντα	1.466	865	—	—
DI	Προϊόντα από μη μεταλλικά ορυκτά	4.958	453	—	—
DJ	Βασικά μέταλλα και μεταλλικά προϊόντα	7.365	1.000	—	—
DK	Μηχανήματα και εξοπλισμός	4.887	1.143	—	—
DL	Ηλεκτρικός εξοπλισμός και οπτικές συσκευές	4.799	615	—	—
DM	Εξοπλισμός μεταφορών	2.208	6.369	—	—
DN	Λοιπά μεταποιημένα προϊόντα μ.α.κ.	743	2.029	—	—
E	Ηλεκτρική ενέργεια, φυσικό αέριο και νερό	2.776	2.339	—	—
F	Κατασκευαστικές εργασίες	3.404	616	—	—
G	Υπηρεσίες χονδρικού και λιανικού εμπορίου, επισκευές οχημάτων και ειδών νοικοκυριού	830	1.260	—	—
H	Υπηρεσίες ξενοδοχείων και εστιατορίων	924	13.989	—	—
I	Υπηρεσίες μεταφορών, αποθήκευσης και επικοινωνιών	10.530	5.652	—	—
J	Υπηρεσίες χρηματοπιστωτικής διαμεσολάβησης	4.890	6.186	—	—
K	Υπηρεσίες που αφορούν ακίνητα, υπηρεσίες ενοικίασης και επιχειρηματικές υπηρεσίες	16.544	16.083	218	—
L	Υπηρεσίες δημόσιας διοίκησης, άμυνας και υποχρεωτικής κοινωνικής ασφάλισης	389	500	17.550	—
M	Υπηρεσίες εκπαίδευσης	193	2.973	5.902	—
N	Υγειονομικές και κοινωνικές υπηρεσίες	177	4.331	4.551	—
O	Άλλες υπηρεσίες υπέρ του κοινωνικού συνόλου, κοινωνικού και ατομικού χαρακτήρα	1.558	7.641	160	1.862
P	Υπηρεσίες ιδιωτικών νοικοκυριών που απασχολούν οικιακό προσωπικό	—	1.095	—	—
Q	Υπηρεσίες ετερόδικων οργανισμών και οργάνων	—	—	—	—
	ΣΥΝΟΛΟ	111.499	116.830	28.380	1.862

* Προσωρινά στοιχεία.

16.2 Supply and use tables – uses, at constant prices of the previous year (continued)

In million euro

YEAR : 2003* at 2002 prices

Ακαθάριστος σχηματισμός πάγιου κεφαλαίου Gross fixed capital formation	Μεταβολή αποθεμάτων Changes in inventories	Εξαγωγές Exports	Σύνολο χρήσεων Total uses	Products (P31)
88	-305	1.305	14.464	Products of agriculture, hunting and forestry
—	-77	317	1.744	Fish
2	-785	151	6.092	Mining and quarrying products
2	-292	12	4.902	Energy producing materials
—	-493	139	1.190	Other mining and quarrying products
16.275	380	13.181	131.682	Manufactured products
—	341	2.355	28.159	Food products, beverages and tobacco
—	14	2.669	10.681	Textiles and textile products
—	139	99	2.317	Leather and leather products
25	97	50	1.892	Wood and wood products
36	178	311	6.678	Pulp, paper and paper products, publishing and printing services
—	-10	1.317	10.530	Coke, refined petroleum products and nuclear fuel
—	526	1.519	12.354	Chemicals, chemical products and man-made fibres
—	141	387	2.859	Rubber and plastic products
—	-34	367	5.744	Other non-metallic mineral products
164	410	1.604	10.542	Basic metals and fabricated metal products
4.725	-1.881	889	9.764	Machinery and equipment n.e.c.
3.297	388	678	9.776	Electrical and optical equipment
6.856	63	549	16.045	Transport equipment
1.172	9	389	4.342	Other manufactured products n.e.c.
—	—	—	5.115	Electrical energy, natural gas and water
22.614	908	167	27.710	Construction work
—	—	—	2.090	Wholesale and retail trade services, repair services
—	—	7.016	21.929	Hotels and restaurant services
—	—	9.926	26.108	Transport, storage and communication services
—	—	242	11.317	Financial intermediation services
1.616	—	943	35.405	Real estate, renting and business services
—	—	73	18.512	Public administration, defence and compulsory social security services
—	—	301	9.369	Education services
—	—	128	9.186	Health and social services
202	—	242	11.664	Other community, social and personal services
—	—	—	1.095	Private households with employed persons
—	—	—	—	Services provided by extraterritorial organizations and bodies
40.797	121	33.991	333.480	TOTAL

* Provisional data.

16.2 Πίνακες προσφοράς και χρήσεων – χρήσεις, σε σταθερές τιμές προηγούμενου έτους (συνέχεια)

Σε εκατομμύρια ευρώ

ΕΤΟΣ: 2004* σε τιμές 2003

Κωδ. ESA 95	Προϊόντα (P31)	Ενδιάμεση ανάλωση Inter- mediate consump- tion	Τελική καταναλωτική δαπάνη Final consumption expenditure		
			Νοικοκυριά Households	Γενική Κυβέρνηση General Government	ΜΚΙΕΝ NPISH
A	Προϊόντα γεωργίας, θήρας και δασοκομίας	9.123	5.780	—	—
B	Αλιεύματα	407	1.213	—	—
C	Προϊόντα ορυχείων και λατομείων	6.846	—	—	—
CA	Ενεργειακά υλικά	5.278	—	—	—
CB	Μη ενεργειακά υλικά	1.568	—	—	—
D	Προϊόντα μεταποίησης	57.190	51.058	—	—
DA	Τρόφιμα – ποτά – καπνός	8.038	19.049	—	—
DB	Κλωστοϋφαντουργικές ύλες και προϊόντα	2.051	6.598	—	—
DC	Δέρμα και δερμάτινα είδη	140	1.992	—	—
DD	Ξυλεία και προϊόντα ξύλου	1.674	143	—	—
DE	Χαρτί και προϊόντα από χαρτί, υπηρεσίες εκδόσεων – εκτυπώσεων	3.991	2.485	—	—
DF	Προϊόντα διύλισης πετρελαίου	7.526	2.110	—	—
DG	Χημικές ουσίες και προϊόντα	6.135	5.487	—	—
DH	Πλαστικές, ελαστικές ύλες και προϊόντα	1.483	912	—	—
DI	Προϊόντα από μη μεταλλικά ορυκτά	5.275	490	—	—
DJ	Βασικά μέταλλα και μεταλλικά προϊόντα	8.300	1.068	—	—
DK	Μηχανήματα και εξοπλισμός	4.271	1.137	—	—
DL	Ηλεκτρικός εξοπλισμός και οπτικές συσκευές	5.352	627	—	—
DM	Εξοπλισμός μεταφορών	2.179	6.856	—	—
DN	Λοιπά μεταποιημένα προϊόντα μ.α.κ.	773	2.104	—	—
E	Ηλεκτρική ενέργεια, φυσικό αέριο και νερό	2.978	2.446	—	—
F	Κατασκευαστικές εργασίες	3.770	661	—	—
G	Υπηρεσίες χονδρικού και λιανικού εμπορίου, επισκευές οχημάτων και ειδών νοικοκυριού	912	1.440	—	—
H	Υπηρεσίες ξενοδοχείων και εστιατορίων	1.111	15.278	—	—
I	Υπηρεσίες μεταφορών, αποθήκευσης και επικοινωνιών	11.314	5.964	—	—
J	Υπηρεσίες χρηματοπιστωτικής διαμεσολάβησης	5.882	6.036	—	—
K	Υπηρεσίες που αφορούν ακίνητα, υπηρεσίες ενοικίασης και επιχειρηματικές υπηρεσίες	17.643	17.305	225	—
L	Υπηρεσίες δημόσιας διοίκησης, άμυνας και υποχρεωτικής κοινωνικής ασφάλισης	287	627	19.258	—
M	Υπηρεσίες εκπαίδευσης	201	3.099	6.199	—
N	Υγειονομικές και κοινωνικές υπηρεσίες	207	4.634	4.325	—
O	Άλλες υπηρεσίες υπέρ του κοινωνικού συνόλου, κοινωνικού και ατομικού χαρακτήρα	1.744	8.820	175	2.112
P	Υπηρεσίες ιδιωτικών νοικοκυριών που απασχολούν οικιακό προσωπικό	—	1.250	—	—
Q	Υπηρεσίες ετερόδικων οργανισμών και οργάνων	—	—	—	—
	ΣΥΝΟΛΟ	119.616	125.610	30.182	2.112

* Προσωρινά στοιχεία.

16.2 Supply and use tables – uses, at constant prices of the previous year (continued)

In million euro

YEAR : 2004* at 2003 prices

Ακαθάριστος σχηματισμός πάγιου κεφαλαίου Gross fixed capital formation	Μεταβολή αποθεμάτων Changes in inventories	Εξαγωγές Exports	Σύνολο χρήσεων Total uses	Products (P31)
242	-305	1.271	16.111	Products of agriculture, hunting and forestry
—	-77	304	1.847	Fish
2	-609	144	6.383	Mining and quarrying products
2	-120	9	5.169	Energy producing materials
—	-490	135	1.214	Other mining and quarrying products
17.666	659	13.330	139.904	Manufactured products
—	160	1.984	29.231	Food products, beverages and tobacco
—	-27	2.394	11.016	Textiles and textile products
—	134	86	2.352	Leather and leather products
29	23	64	1.933	Wood and wood products
40	178	295	6.989	Pulp, paper and paper products, publishing and printing services
—	-18	1.615	11.232	Coke, refined petroleum products and nuclear fuel
—	339	1.609	13.570	Chemicals, chemical products and man-made fibres
—	134	387	2.916	Rubber and plastic products
—	-34	345	6.077	Other non-metallic mineral products
170	410	1.926	11.874	Basic metals and fabricated metal products
4.422	-970	968	9.829	Machinery and equipment n.e.c.
3.859	259	768	10.865	Electrical and optical equipment
7.826	61	490	17.411	Transport equipment
1.320	9	401	4.608	Other manufactured products n.e.c.
—	—	42	5.465	Electrical energy, natural gas and water
24.173	908	168	29.681	Construction work
—	—	—	2.352	Wholesale and retail trade services, repair services
—	—	7.679	24.068	Hotels and restaurant services
—	—	13.694	30.972	Transport, storage and communication services
—	—	273	12.191	Financial intermediation services
1.812	—	1.085	38.070	Real estate, renting and business services
—	—	80	20.252	Public administration, defence and compulsory social security services
—	—	403	9.903	Education services
—	—	264	9.430	Health and social services
224	—	417	13.492	Other community, social and personal services
—	—	—	1.250	Private households with employed persons
—	—	—	—	Services provided by extraterritorial organizations and bodies
44.119	576	39.156	361.370	TOTAL

* Provisional data.

16.2 Πίνακες προσφοράς και χρήσεων – χρήσεις, σε σταθερές τιμές προηγούμενου έτους (συνέχεια)

Σε εκατομμύρια ευρώ

ΕΤΟΣ: 2005* σε τιμές 2004

Κωδ. ESA 95	Προϊόντα (P31)	Ενδιάμεση ανάλωση Inter- mediate consump- tion	Τελική καταναλωτική δαπάνη Final consumption expenditure		
			Νοικοκυριά Households	Γενική Κυβέρνηση General Government	ΜΚΙΕΝ NPISH
A	Προϊόντα γεωργίας, θήρας και δασοκομίας	9.344	5.386	—	—
B	Αλιεύματα	417	1.237	—	—
C	Προϊόντα ορυχείων και λατομείων	6.898	—	—	—
CA	Ενεργειακά υλικά	5.370	—	—	—
CB	Μη ενεργειακά υλικά	1.528	—	—	—
D	Προϊόντα μεταποίησης	59.401	54.940	—	—
DA	Τρόφιμα – ποτά – καπνός	9.000	21.161	—	—
DB	Κλωστοϋφαντουργικές ύλες και προϊόντα	1.991	6.994	—	—
DC	Δέρμα και δερμάτινα είδη	127	2.183	—	—
DD	Ξυλεία και προϊόντα ξύλου	1.757	150	—	—
DE	Χαρτί και προϊόντα από χαρτί, υπηρεσίες εκδόσεων – εκτυπώσεων	4.299	2.657	—	—
DF	Προϊόντα διύλισης πετρελαίου	7.783	1.985	—	—
DG	Χημικές ουσίες και προϊόντα	6.464	5.893	—	—
DH	Πλαστικές, ελαστικές ύλες και προϊόντα	1.453	972	—	—
DI	Προϊόντα από μη μεταλλικά ορυκτά	5.553	521	—	—
DJ	Βασικά μέταλλα και μεταλλικά προϊόντα	8.899	1.141	—	—
DK	Μηχανήματα και εξοπλισμός	3.994	1.209	—	—
DL	Ηλεκτρικός εξοπλισμός και οπτικές συσκευές	5.149	673	—	—
DM	Εξοπλισμός μεταφορών	2.044	6.996	—	—
DN	Λοιπά μεταποιημένα προϊόντα μ.α.κ.	886	2.406	—	—
E	Ηλεκτρική ενέργεια, φυσικό αέριο και νερό	3.066	2.571	—	—
F	Κατασκευαστικές εργασίες	4.002	726	—	—
G	Υπηρεσίες χονδρικού και λιανικού εμπορίου, επισκευές οχημάτων και ειδών νοικοκυριού	998	1.605	—	—
H	Υπηρεσίες ξενοδοχείων και εστιατορίων	1.169	15.881	—	—
I	Υπηρεσίες μεταφορών, αποθήκευσης και επικοινωνιών	11.842	6.291	—	—
J	Υπηρεσίες χρηματοπιστωτικής διαμεσολάβησης	6.393	6.288	—	—
K	Υπηρεσίες που αφορούν ακίνητα, υπηρεσίες ενοικίασης και επιχειρηματικές υπηρεσίες	18.888	18.477	248	—
L	Υπηρεσίες δημόσιας διοίκησης, άμυνας και υποχρεωτικής κοινωνικής ασφάλισης	272	723	19.662	—
M	Υπηρεσίες εκπαίδευσης	208	3.167	6.918	—
N	Υγειονομικές και κοινωνικές υπηρεσίες	213	5.490	5.011	—
O	Άλλες υπηρεσίες υπέρ του κοινωνικού συνόλου, κοινωνικού και ατομικού χαρακτήρα	1.989	9.871	189	2.256
P	Υπηρεσίες ιδιωτικών νοικοκυριών που απασχολούν οικιακό προσωπικό	—	1.353	—	—
Q	Υπηρεσίες ετερόδικων οργανισμών και οργάνων	—	—	—	—
	ΣΥΝΟΛΟ	125.100	134.007	32.027	2.256

* Προσωρινά στοιχεία.

16.2 Supply and use tables – uses, at constant prices of the previous year (continued)

In million euro

YEAR : 2005* at 2004 prices

Ακαθάριστος σχηματισμός πάγιου κεφαλαίου Gross fixed capital formation	Μεταβολή αποθεμάτων Changes in inventories	Εξαγωγές Exports	Σύνολο χρήσεων Total uses	Products (P31)
243	- 313	1.340	16.000	Products of agriculture, hunting and forestry
—	- 77	311	1.889	Fish
2	30	154	7.084	Mining and quarrying products
2	507	9	5.888	Energy producing materials
—	- 477	145	1.196	Other mining and quarrying products
18.134	144	14.836	147.455	Manufactured products
—	209	2.357	32.726	Food products, beverages and tobacco
—	- 27	2.143	11.101	Textiles and textile products
—	134	88	2.533	Leather and leather products
28	28	66	2.029	Wood and wood products
44	178	318	7.495	Pulp, paper and paper products, publishing and printing services
—	- 18	2.263	12.013	Coke, refined petroleum products and nuclear fuel
—	383	1.924	14.665	Chemicals, chemical products and man-made fibres
—	39	456	2.920	Rubber and plastic products
—	- 34	440	6.481	Other non-metallic mineral products
174	302	1.987	12.502	Basic metals and fabricated metal products
4.773	- 1.094	1.001	9.881	Machinery and equipment n.e.c.
4.259	51	825	10.957	Electrical and optical equipment
7.376	- 15	550	16.950	Transport equipment
1.481	9	419	5.201	Other manufactured products n.e.c.
—	—	14	5.650	Electrical energy, natural gas and water
24.720	908	225	30.582	Construction work
—	—	—	2.602	Wholesale and retail trade services, repair services
—	—	8.206	25.256	Hotels and restaurant services
—	—	14.183	32.316	Transport, storage and communication services
—	—	290	12.970	Financial intermediation services
2.157	—	1.110	40.879	Real estate, renting and business services
—	—	87	20.743	Public administration, defence and compulsory social security services
—	—	319	10.612	Education services
—	—	94	10.808	Health and social services
245	—	249	14.799	Other community, social and personal services
—	—	—	1.353	Private households with employed persons
—	—	—	—	Services provided by extraterritorial organizations and bodies
45.502	692	41.418	381.002	TOTAL

* Provisional data.

16.2 Πίνακες προσφοράς και χρήσεων – χρήσεις, σε σταθερές τιμές προηγούμενου έτους (συνέχεια)

Σε εκατομμύρια ευρώ

ΕΤΟΣ: 2006* σε τιμές 2005

Κωδ. ESA 95	Προϊόντα (P31)	Ενδιάμεση ανάλωση Inter- mediate consump- tion	Τελική καταναλωτική δαπάνη Final consumption expenditure		
			Νοικοκυριά Households	Γενική Κυβέρνηση General Government	ΜΚΙΕΝ NPISH
A	Προϊόντα γεωργίας, θήρας και δασοκομίας	9.623	5.040	—	—
B	Αλιεύματα	445	1.203	—	—
C	Προϊόντα ορυχείων και λατομείων	9.204	—	—	—
CA	Ενεργειακά υλικά	8.235	—	—	—
CB	Μη ενεργειακά υλικά	969	—	—	—
D	Προϊόντα μεταποίησης	64.125	59.111	—	—
DA	Τρόφιμα – ποτά – καπνός	8.517	23.449	—	—
DB	Κλωστοϋφαντουργικές ύλες και προϊόντα	1.614	7.528	—	—
DC	Δέρμα και δερμάτινα είδη	121	2.293	—	—
DD	Ξυλεία και προϊόντα ξύλου	1.815	159	—	—
DE	Χαρτί και προϊόντα από χαρτί, υπηρεσίες εκδόσεων – εκτυπώσεων	4.367	2.823	—	—
DF	Προϊόντα διύλισης πετρελαίου	10.898	2.768	—	—
DG	Χημικές ουσίες και προϊόντα	6.786	6.079	—	—
DH	Πλαστικές, ελαστικές ύλες και προϊόντα	1.632	1.044	—	—
DI	Προϊόντα από μη μεταλλικά ορυκτά	5.780	553	—	—
DJ	Βασικά μέταλλα και μεταλλικά προϊόντα	10.065	1.208	—	—
DK	Μηχανήματα και εξοπλισμός	4.181	1.244	—	—
DL	Ηλεκτρικός εξοπλισμός και οπτικές συσκευές	5.364	693	—	—
DM	Εξοπλισμός μεταφορών	2.066	6.821	—	—
DN	Λοιπά μεταποιημένα προϊόντα μ.α.κ.	920	2.450	—	—
E	Ηλεκτρική ενέργεια, φυσικό αέριο και νερό	3.190	2.656	—	—
F	Κατασκευαστικές εργασίες	4.634	780	—	—
G	Υπηρεσίες χονδρικού και λιανικού εμπορίου, επισκευές οχημάτων και ειδών νοικοκυριού	1.040	1.800	—	—
H	Υπηρεσίες ξενοδοχείων και εστιατορίων	1.320	17.383	—	—
I	Υπηρεσίες μεταφορών, αποθήκευσης και επικοινωνιών	12.682	7.066	—	—
J	Υπηρεσίες χρηματοπιστωτικής διαμεσολάβησης	6.816	7.026	—	—
K	Υπηρεσίες που αφορούν ακίνητα, υπηρεσίες ενοικίασης και επιχειρηματικές υπηρεσίες	19.593	19.823	261	—
L	Υπηρεσίες δημόσιας διοίκησης, άμυνας και υποχρεωτικής κοινωνικής ασφάλισης	302	827	19.934	—
M	Υπηρεσίες εκπαίδευσης	228	3.490	7.197	—
N	Υγειονομικές και κοινωνικές υπηρεσίες	245	6.434	5.145	—
O	Άλλες υπηρεσίες υπέρ του κοινωνικού συνόλου, κοινωνικού και ατομικού χαρακτήρα	2.015	10.253	210	2.422
P	Υπηρεσίες ιδιωτικών νοικοκυριών που απασχολούν οικιακό προσωπικό	—	1.474	—	—
Q	Υπηρεσίες ετερόδικων οργανισμών και οργάνων	—	—	—	—
	ΣΥΝΟΛΟ	135.462	144.366	32.747	2.422

* Προσωρινά στοιχεία.

16.2 Supply and use tables – uses, at constant prices of the previous year (continued)

In million euro

YEAR :2006* at 2005 prices

Ακαθάριστος σχηματισμός πάγιου κεφαλαίου Gross fixed capital formation	Μεταβολή αποθεμάτων Changes in inventories	Εξαγωγές Exports	Σύνολο χρήσεων Total uses	Products (P31)
242	- 130	1.350	16.125	Products of agriculture, hunting and forestry
—	- 77	373	1.944	Fish
—	129	395	9.728	Mining and quarrying products
—	242	6	8.483	<i>Energy producing materials</i>
—	- 113	389	1.245	<i>Other mining and quarrying products</i>
19.348	- 260	17.491	159.815	Manufactured products
—	- 104	2.753	34.616	<i>Food products, beverages and tobacco</i>
—	- 20	2.105	11.227	<i>Textiles and textile products</i>
—	100	109	2.623	<i>Leather and leather products</i>
29	- 1	64	2.066	<i>Wood and wood products</i>
46	89	333	7.658	<i>Pulp, paper and paper products, publishing and printing services</i>
—	440	3.079	17.185	<i>Coke, refined petroleum products and nuclear fuel</i>
—	- 271	2.085	14.678	<i>Chemicals, chemical products and man-made fibres</i>
—	- 90	520	3.107	<i>Rubber and plastic products</i>
—	- 17	463	6.779	<i>Other non-metallic mineral products</i>
195	306	2.679	14.452	<i>Basic metals and fabricated metal products</i>
4.839	- 819	1.229	10.674	<i>Machinery and equipment n.e.c.</i>
4.227	163	1.135	11.581	<i>Electrical and optical equipment</i>
8.440	- 11	483	17.799	<i>Transport equipment</i>
1.571	- 24	452	5.370	<i>Other manufactured products n.e.c.</i>
—	—	9	5.855	Electrical energy, natural gas and water
31.232	240	234	37.120	Construction work
—	—	—	2.840	Wholesale and retail trade services, repair services
—	—	8.552	27.256	Hotels and restaurant services
—	—	14.711	34.458	Transport, storage and communication services
—	—	290	14.133	Financial intermediation services
2.381	—	1.167	43.224	Real estate, renting and business services
—	—	72	21.136	Public administration, defence and compulsory social security services
—	—	326	11.242	Education services
—	—	93	11.916	Health and social services
244	—	255	15.399	Other community, social and personal services
—	—	—	1.474	Private households with employed persons
—	—	—	—	Services provided by extraterritorial organizations and bodies
53.447	- 99	45.317	413.663	TOTAL

* Provisional data.



τιμή: 15,00 [εξωτερικού: 23,00] / price: 15,00 [abroad: 23,00]
www.statistics.gr