

428/40401

ΕΛΛΗΝΙΚΗ ΔΗΜΟΚΡΑΤΙΑ  
ΕΘΝΙΚΗ ΣΤΑΤΙΣΤΙΚΗ ΥΠΗΡΕΣΙΑ ΤΗΣ ΕΛΛΑΔΟΣ

HELLENIC REPUBLIC  
NATIONAL STATISTICAL SERVICE OF GREECE

# ΕΘΝΙΚΟΙ ΛΟΓΑΡΙΑΣΜΟΙ ΤΗΣ ΕΛΛΑΔΟΣ

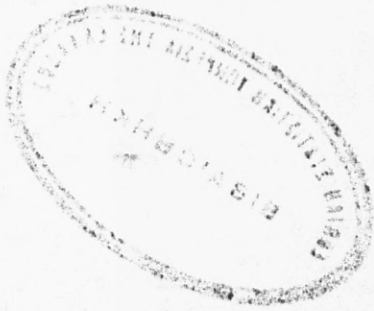
## NATIONAL ACCOUNTS OF GREECE

1988 - 1997



Προσωρινή έκδοση στα πλαίσια του εκπαιδευτικού Σεμιναρίου που διεξάγεται στη Θεσσαλονίκη (17-19/12/98)  
Temporary issue for the needs of the training Seminar which is being held in Salonica (17-19/12/98)

ΑΘΗΝΑ - 1998 -ATHENS



#### ΠΑΡΑΤΗΡΗΣΗ

Η έκδοση αυτή σε πολυγραφημένη μορφή έχει προσωρινό χαρακτήρα, γι' αυτό και ενδεχόμενα σφάλματα ή παραλείψεις, θα διορθωθούν στην επίσημη έκδοση που σύντομα θα κυκλοφορήσει.

#### REMARK

**This issue is provisional. Any errors or omissions will be corrected in the forthcoming official one.**



ΠΑΡΑΡΤΗΜΑΤΑ

Η έκδοση αυτή είναι προπαρασκευαστική και ενδέχεται να περιλαμβάνει αλλαγές. Η έκδοση αυτή είναι προπαρασκευαστική και ενδέχεται να περιλαμβάνει αλλαγές.

REMARKS

This issue is provisional. Any errors or omissions will be corrected in the forthcoming official one.



## ΠΡΟΛΟΓΟΣ

Το Δημοσίευμα αυτό παρουσιάζει τους Εθνικούς Λογαριασμούς της Ελλάδος, σύμφωνα με το Ευρωπαϊκό Σύστημα Λογαριασμών (ESA).

Το ESA αντικατέστησε το παραδοσιακό σύστημα, το οποίο ακολουθούσε τις αρχές του τυποποιημένου συστήματος Εθνικών Λογαριασμών του ΟΟΣΑ του έτους 1958.

Η προσπάθεια της αναθεώρησης του συστήματος Εθνικών Λογαριασμών της Ελλάδος και εναρμόνισής του με το Ευρωπαϊκό Σύστημα Λογαριασμών άρχισε από τα μέσα του 1990 σύμφωνα με την Κοινοτική Οδηγία 89/130 της 13.2.89 της ΕΟΚ/EURATOM που επέβαλε στα Κράτη Μέλη την εναρμόνιση του καθορισμού του ΑΕΠ σε τιμές αγοράς, με σκοπό τη βελτίωση της συγκρισιμότητας του ΑΕΠ, την αξιοπιστία των εκτιμήσεων και την πληρότητά του, ώστε η εικόνα της οικονομικής δραστηριότητας της Χώρας να είναι όσο το δυνατόν πληρέστερη.

Τα εθνικολογιστικά μεγέθη τα οποία περιλαμβάνονται στην παρούσα έκδοση αναφέρονται στα έτη 1988/1997 Τα στοιχεία των ετών 1988-1995 είναι οριστικά, ενώ των ετών 1996-1997 προσωρινά.

Η Γ.Γ. ΕΣΥΕ θεωρεί υποχρέωσή της να εκφράσει τις ευχαριστίες της σε όλους εκείνους που συνέβαλαν, στη συγκέντρωση, επεξεργασία και παρουσίαση των στοιχείων που περιλαμβάνονται στο δημοσίευμα αυτό.

Αθήνα, 1998

Κωνσταντίνα Γκολφινόπουλου  
Προϊσταμένη της Γενικής Δ/σης  
Εθνικής Στατιστικής Υπηρεσίας της Ελλάδος

## PREFACE

This volume presents the National Accounts of Greece according to the European System of Accounts (ESA).

The ESA replaced the traditional system which followed the principles of the standardized system of the OECD National Accounts of the year 1958.

The works on the revision of the Greek National Accounts system and its harmonization to the European System of Accounts started in the middle of 1990 according to the Community Directive 89/130/13.2.89 of EEC/ EURATOM which imposed to the member states the harmonization of the GNP definition at market prices, aiming to improve the comparability of the GNP, the reliability of estimates as well as its completeness, so as to provide, as far as possible, a complete picture of the economic activity within the Country.

The national accounting magnitudes appearing in the present issue refer to the years 1988/1995 and are definite data, while for the years 1996-1997 they are provisional.

The General Secretariat of the NSSG renders its warm thanks to all those who contributed to the collection, processing and presentation of the data published in this volume.

Athens, 1998

Konstatina Golfinou  
Head of General Division  
National Statistical Service of Greece



Chief of Statistical Section of the  
Bureau of General Statistics  
Kuala Lumpur, Malaysia

March 1988



March 1988

The attached report on the  
results of the survey on  
the use of statistical  
data for the year 1987  
is being submitted to you  
for your information.

The report is being  
submitted to you for  
your information and  
for your use as you  
deem fit.

The report is being  
submitted to you for  
your information and  
for your use as you  
deem fit.

The report is being  
submitted to you for  
your information and  
for your use as you  
deem fit.

The report is being  
submitted to you for  
your information and  
for your use as you  
deem fit.

The report is being  
submitted to you for  
your information and  
for your use as you  
deem fit.

The report is being  
submitted to you for  
your information and  
for your use as you  
deem fit.

The report is being  
submitted to you for  
your information and  
for your use as you  
deem fit.

The report is being  
submitted to you for  
your information and  
for your use as you  
deem fit.

<b>ΠΡΟΛΟΓΟΣ</b>	<b>5</b>	<b>PREFACE</b>
ΕΙΣΑΓΩΓΗ	15	INTRODUCTION
ΑΝΑΘΕΩΡΗΣΗ ΤΟΥ ΣΥΣΤΗΜΑΤΟΣ	15	REVISION OF THE SYSTEM
ΕΤΟΣ ΒΑΣΗΣ ΤΗΣ ΑΝΑΘΕΩΡΗΣΗΣ	16	BASE YEAR OF THE REVISION
ΣΤΑΤΙΣΤΙΚΕΣ ΠΗΓΕΣ	16	STATISTICAL SOURCES
ΒΑΣΙΚΑ ΣΥΣΤΑΤΙΚΑ ΤΟΥ ESA: ΤΑΞΙΝΟΜΗΣΕΙΣ ΟΙΚΟΝΟΜΙΚΩΝ ΜΟΝΑΔΩΝ, ΠΡΟΙΟΝΤΩΝ ΚΑΙ ΘΕΣΜΙΚΩΝ ΤΟΜΕΩΝ ΚΑΙ ΥΠΟΤΟΜΕΩΝ.	16	BASIC COMPONENTS OF THE ESA: CLASSIFICATIONS OF ECONOMIC UNITS, PRODUCTS AND INSTITUTIONAL SECTORS AND SUBSECTORS.
ΘΕΣΜΙΚΟΙ ΤΟΜΕΙΣ ΚΑΙ ΥΠΟΤΟΜΕΙΣ	17	THE INSTITUTIONAL SECTORS AND SUBSECTORS
ΒΑΣΙΚΕΣ ΕΝΝΟΙΕΣ ΤΩΝ ΘΕΣΜΙΚΩΝ ΤΟΜΕΩΝ	18	BASIC CONCEPTS OF THE INSTITUTIONAL SECTORS
Μή χρηματοδοτικές εταιρείες και οιονεί εταιρείες (S10)	18	Nonfinancial corporate and quasicorporate enterprises (S10)
Πιστωτικά ιδρύματα (S40)	18	Credit institutions (S40)
Ασφαλιστικές επιχειρήσεις (S50)	18	Insurance enterprises (S50)
Ο τομέας του δημοσίου (S60)	18	General government (S60)
Ιδιωτικά μη κερδοσκοπικά ιδρύματα που εξυπηρετούν νοικοκυριά (S70)	19	Private nonprofit institutions serving households (S70)
Νοικοκυριά (S80)	19	Households (S80)
Ο τομέας της Αλλοδαπής (S90)	19	Rest of the world (S90)
ΟΜΑΔΟΠΟΙΗΣΗ ΤΩΝ ΣΥΝΑΛΛΑΓΩΝ ΚΑΙ ΛΟΓΑΡΙΑΣΜΩΝ ΤΟΥ ESA	20	GROUPING OF TRANSACTIONS AND ACCOUNTS IN THE ESA
A. ΟΜΑΔΟΠΟΙΗΣΗ ΤΩΝ ΣΥΝΑΛΛΑΓΩΝ	20	A. GROUPING OF TRANSACTIONS
Συναλλαγές Αγαθών και Υπηρεσιών (Κωδ. Ρ)	20	Transactions in goods and services (code Ρ).
Διανεμητικές Συναλλαγές (Κωδ. R)	21	Distributive Transactions (code R)
Χρηματοπιστωτικές συναλλαγές (κωδ. F)	22	Financial transactions (code F)
Ταξινόμηση των περιουσιακών στοιχείων	23	Groupings of assets and liabilities
B. ΦΟΡΟΙ ΚΑΙ ΕΠΙΔΟΤΗΣΕΙΣ ΜΕ ΒΑΣΗ ΤΟ ESA	23	TAXES AND SUBSIDIES ON THE BASIS OF THE ESA
Γ. ΛΟΓΑΡΙΑΣΜΟΙ ΤΟΥ ESA	24	C. THE ACCOUNTS OF THE ESA
ΑΠΟΤΙΜΗΣΗ ΤΩΝ ΣΥΝΑΛΛΑΓΩΝ	26	VALUATION OF TRASACTIONS
ΜΕΘΟΔΟΙ ΥΠΟΛΟΓΙΣΜΟΥ ΤΟΥ ΑΕΠ ΜΕ ΒΑΣΗ ΤΟ ESA	27	METHODS USED FOR THE CALCULATION OF THE GNP ON THE BASIS OF THE ESA.
ΣΤΑΤΙΣΤΙΚΑ ΣΤΟΙΧΕΙΑ ΤΟΥ ΝΕΟΥ ΣΥΣΤΗΜΑΤΟΣ ΤΩΝ ΕΛΛΗΝΙΚΩΝ ΕΘΝΙΚΩΝ ΛΟΓΑΡΙΑΣΜΩΝ.	28	STATISTICAL DATA OF THE NEW GREEK NATIONAL ACCOUNTS SYSTEM.
ΠΡΟΣΩΡΙΝΑ ΑΠΟΤΕΛΕΣΜΑΤΑ ΤΩΝ ΕΤΩΝ 1996, 1997.	29	PROVISIONAL RESULTS FOR THE YEARS 1996, 1997.

## Πίνακες

## Tables

1.1 Συνολικός οικονομικός πίνακας, Έτος 1988 (Σε τρέχουσες τιμές- Σε εκατομ. Δρχ.)	32	1.1 Overall economic table, Year 1988 (At current prices-In million Drs.)
1.1 Συνολικός οικονομικός πίνακας, Έτος 1989 (Σε τρέχουσες τιμές- Σε εκατομ. Δρχ.)	34	1.1 Overall economic table, Year 1989 (At current prices-In million Drs.)
1.1 Συνολικός οικονομικός πίνακας, Έτος 1990 (Σε τρέχουσες τιμές- Σε εκατομ. Δρχ.)	36	1.1 Overall economic table, Year 1990 (At current prices-In million Drs.)
1.1 Συνολικός οικονομικός πίνακας, Έτος 1991 (Σε τρέχουσες τιμές- Σε εκατομ. Δρχ.)	38	1.1 Overall economic table, Year 1991 (At current prices-In million Drs.)
1.1 Συνολικός οικονομικός πίνακας, Έτος 1992 (Σε τρέχουσες τιμές- Σε εκατομ. Δρχ.)	40	1.1 Overall economic table, Year 1992 (At current prices-In million Drs.)
1.1 Συνολικός οικονομικός πίνακας, Έτος 1993 (Σε τρέχουσες τιμές- Σε εκατομ. Δρχ.)	42	1.1 Overall economic table, Year 1993 (At current prices-In million Drs.)
1.1 Συνολικός οικονομικός πίνακας, Έτος 1994 (Σε τρέχουσες τιμές- Σε εκατομ. Δρχ.)	44	1.1 Overall economic table, Year 1994 (At current prices-In million Drs.)
1.1 Συνολικός οικονομικός πίνακας, Έτος 1995 (Σε τρέχουσες τιμές- Σε εκατομ. Δρχ.)	46	1.1 Overall economic table, Year 1995 (At current prices-In million Drs.)
1.1 Συνολικός Χρηματοπιστωτικός Λογαριασμός Έτος 1988 (Σε τρέχουσες τιμές-Σε εκατομ. Δρχ.)	48	Total Financial Accounts year 1988 (At current prices-In million Drs.)
1.1 Συνολικός Χρηματοπιστωτικός Λογαριασμός Έτος 1989 (Σε τρέχουσες τιμές-Σε εκατομ. Δρχ.)	50	Total Financial Accounts year 1989 (At current prices-In million Drs.)
1.1 Συνολικός Χρηματοπιστωτικός Λογαριασμός Έτος 1990 (Σε τρέχουσες τιμές-Σε εκατομ. Δρχ.)	52	Total Financial Accounts year 1990 (At current prices-In million Drs.)
1.1 Συνολικός Χρηματοπιστωτικός Λογαριασμός Έτος 1991 (Σε τρέχουσες τιμές-Σε εκατομ. Δρχ.)	54	Total Financial Accounts year 1991 (At current prices-In million Drs.)
1.2 Γενική Κυβέρνηση (S60) Έτη 1988/91 (Σε τρέχουσες τιμές-Σε εκατομ. Δρχ.)	56	1.2 General Government (S60) Years 1988/91 (At current prices-In million Drs.)



1.2 Γενική Κυβέρνηση (S60) Έτη 1992/95 (Σε τρέχουσες τιμές-Σε εκατομ. Δρχ.)	58	1.2 General Government (S60) Years 1992/95 (At current prices-In million Drs.)
1.2 Γενική Κυβέρνηση (S60) Έτη 1996/97 (Σε τρέχουσες τιμές-Σε εκατομ. Δρχ.)	60	1.2 General Government (S60) Years 1996/97 (At current prices-In million Drs.)
1.2 Κράτος (S61.1) Έτη 1988/91 (Σε τρέχουσες τιμές-Σε εκατ. Δρχ.)	62	1.2 The state (S61.1) Years 1988/91 (At current prices-In million Drs.)
1.2 Κράτος (S61.1) Έτη 1992/95 (Σε τρέχουσες τιμές-Σε εκατ. Δρχ.)	64	1.2 The state (S61.1) Years 1992/95 (At current prices-In million Drs.)
1.2 Κράτος (S61.1) Έτη 1996/97 (Σε τρέχουσες τιμές-Σε εκατ. Δρχ.)	66	1.2 The state (S61.1) Years 1996/97 (At current prices-In million Drs.)
1.2 Λοιπά Ν.Π.Π.Δ. της Κεντρικής Κυβέρνησης (S61.2) Έτη 1988/91 (Σε τρέχουσες τιμές-Σε εκατ. Δρχ.)	68	1.2 Other bodies of central government (S61.2) Years 1988/91 (At current prices-In million Drs.)
1.2 Λοιπά Ν.Π.Π.Δ. της Κεντρικής Κυβέρνησης (S61.2) Έτη 1992/95 (Σε τρέχουσες τιμές-Σε εκατ. Δρχ.)	70	1.2 Other bodies of central government (S61.2) Years 1992/95 (At current prices-In million Drs.)
1.2 Λοιπά Ν.Π.Π.Δ. της Κεντρικής Κυβέρνησης (S61.2) Έτη 1996/97 (Σε τρέχουσες τιμές-Σε εκατ. Δρχ.)	72	1.2 Other bodies of central government (S61.2) Years 1996/97 (At current prices-In million Drs.)
1.2 Τοπική αυτοδιοίκηση (S62) Έτη 1988/91 (Σε τρέχουσες τιμές-Σε εκατομ. Δρχ.)	74	1.2 Local government (S62) Years 1988/91 (At current prices-In million Drs.)
1.2 Τοπική αυτοδιοίκηση (S62) Έτη 1992/95 (Σε τρέχουσες τιμές-Σε εκατομ. Δρχ.)	76	1.3 Local government (S62) Years 1992/95 (At current prices-In million Drs.)
1.2 Τοπική αυτοδιοίκηση (S62) Έτη 1996/97 (Σε τρέχουσες τιμές-Σε εκατομ. Δρχ.)	78	1.4 Local government (S62) Years 1996/97 (At current prices-In million Drs.)
1.2 Οργανισμοί κοινωνικής ασφάλισης: Δημόσια Ταμεία (S63.1) Έτη 1988/91 (Σε τρέχουσες τιμές-Σε εκατομ. Δρχ.)	80	1.2 Social security funds: Central bodies (S63.1) Years 1988/96 (At current pries-In million Drs.)
1.2 Οργανισμοί κοινωνικής ασφάλισης: Δημόσια Ταμεία (S63.1) Έτη 1992/95 (Σε τρέχουσες τιμές-Σε εκατομ. Δρχ.)	82	1.2 Social security funds: Central bodies (S63.1) Years 1988/91 (At current pries-In million Drs.)

Ακαθάριστη Προστιθέμενη Αξία κατά κλάδο. (Σε σταθερές, βασικές τιμές. Σε εκατ. δρχ)	115	Gross Value Added by industry. (At constant, basic prices. In million drs)
Απασχόληση κατά κλάδο.	116	Employment by industry.
Ακαθάριστη Αξία Παραγωγής κατά προϊόν. (Σε τρέχουσες, βασικές τιμές. Σε εκατ. δρχ)	117	Output by product. (At current, basic prices. In million drs)
Ακαθάριστη Αξία Παραγωγής κατά προϊόν. (Σε σταθερές, βασικές τιμές. Σε εκατ. δρχ)	118	Output by product. (At constant, basic prices. In million drs)
Εισαγωγές κατά προϊόν. (Σε τρέχουσες τιμές, CIF. Σε εκατ. δρχ)	119	Imports by product. (At current prices, CIF. In million drs)
Εισαγωγές κατά προϊόν. (Σε σταθερές τιμές, CIF. Σε εκατ. δρχ)	120	Imports by product. (At constant prices, CIF. In million drs)
Ενδιάμεση ανάλωση κατά προϊόν. (Σε τρέχουσες, αγοραίες τιμές. Σε εκατ. δρχ)	121	Intermediate consumption by product. (At current, market prices. In million drs)
Ενδιάμεση ανάλωση κατά προϊόν. (Σε σταθερές, αγοραίες τιμές. Σε εκατ. δρχ)	122	Intermediate consumption by product. (At constant, market prices. In million drs)
Τελική εγχώρια κατανάλωση κατά προϊόν. (Σε τρέχουσες, αγοραίες τιμές. Σε εκατ. δρχ)	123	Final Consumption by product. (At current, market prices. In million drs)
Τελική εγχώρια κατανάλωση κατά προϊόν. (Σε σταθερές, αγοραίες τιμές. Σε εκατ. δρχ)	124	Final Consumption by product. (At constant, market prices. In million drs)
Ακαθάριστες Επενδύσεις Παγίου Κεφαλαίου κατά προϊόν. (Σε τρέχουσες, αγοραίες τιμές. Σε εκατ. δρχ)	125	Gross Fixed Capital Formation by product. (At current, market prices. In million drs)
Ακαθάριστες Επενδύσεις Παγίου Κεφαλαίου κατά προϊόν. (Σε σταθερές, αγοραίες τιμές. Σε εκατ. δρχ)	126	Gross Fixed Capital Formation by product. (At constant, market prices. In million drs)
Μεταβολή Αποθεμάτων κατά προϊόν. (Σε τρέχουσες, αγοραίες τιμές. Σε εκατ. δρχ)	127	Changes in stocks by product. (At current, market prices. In million drs)
Μεταβολή Αποθεμάτων κατά προϊόν. (Σε σταθερές, αγοραίες τιμές. Σε εκατ. δρχ)	128	Changes in stocks by product. (At constant, market prices. In million drs)
Εξαγωγές κατά προϊόν. (Σε τρέχουσες τιμές, FOB. Σε εκατ. δρχ)	129	Exports by product. (At current prices, FOB. In million drs)
Εξαγωγές κατά προϊόν. (Σε σταθερές τιμές, FOB. Σε εκατ. δρχ)	130	Exports by product. (At constant prices, FOB. In million drs)
Γ1 Πίνακας Εισροών Εκροών Έτος 1988 (Σε τρέχουσες τιμές - Σε εκατ. Δρχ.)	132	Γ1 Input-Output table Year 1988 (At current prices - In million drs.)
Γ1 Πίνακας Εισροών Εκροών Έτος 1989 (Σε τρέχουσες τιμές - Σε εκατ. Δρχ.)	133	Γ1 Input-Output table Year 1989 (At current prices - In million drs.)

Γ1 Πίνακας Εισροών Εκροών Έτος 1990 (Σε τρέχουσες τιμές - Σε εκατ. Δρχ.)	134	Γ1 Input-Output table Year 1990 (At current prices - In million drs.)
Γ1 Πίνακας Εισροών Εκροών Έτος 1991 (Σε τρέχουσες τιμές - Σε εκατ. Δρχ.)	135	Γ1 Input-Output table Year 1991 (At current prices - In million drs.)
Γ1 Πίνακας Εισροών Εκροών Έτος 1992 (Σε τρέχουσες τιμές - Σε εκατ. Δρχ.)	136	Γ1 Input-Output table Year 1992 (At current prices - In million drs.)
Γ1 Πίνακας Εισροών Εκροών Έτος 1993 (Σε τρέχουσες τιμές - Σε εκατ. Δρχ.)	137	Γ1 Input-Output table Year 1993 (At current prices - In million drs.)
Γ1 Πίνακας Εισροών Εκροών Έτος 1994 (Σε τρέχουσες τιμές - Σε εκατ. Δρχ.)	138	Γ1 Input-Output table Year 1994 (At current prices - In million drs.)
Γ1 Πίνακας Εισροών Εκροών Έτος 1995 (Σε τρέχουσες τιμές - Σε εκατ. Δρχ.)	139	Γ1 Input-Output table Year 1995 (At current prices - In million drs.)
Γ1 Πίνακας Εισροών Εκροών Έτος 1996 (Σε τρέχουσες τιμές - Σε εκατ. Δρχ.)	140	Γ1 Input-Output table Year 1996 (At current prices - In million drs.)
Γ1 Πίνακας Εισροών Εκροών Έτος 1997 (Σε τρέχουσες τιμές - Σε εκατ. Δρχ.)	141	Γ1 Input-Output table Year 1997 (At current prices - In million drs.)
Γ2 Πίνακας Εισροών Εκροών Έτος 1988 (Σε βασικές τιμές - Σε εκατ. δρχ.)	142	Γ2 Input-Output table Year 1988 (At basic prices - In million drs.)
Γ2 Πίνακας Εισροών Εκροών Έτος 1989 (Σε βασικές τιμές - Σε εκατ. δρχ.)	143	Γ2 Input-Output table Year 1989 (At basic prices - In million drs.)
Γ2 Πίνακας Εισροών Εκροών Έτος 1990 (Σε βασικές τιμές - Σε εκατ. δρχ.)	144	Γ2 Input-Output table Year 1990 (At basic prices - In million drs.)
Γ2 Πίνακας Εισροών Εκροών Έτος 1991 (Σε βασικές τιμές - Σε εκατ. δρχ.)	145	Γ2 Input-Output table Year 1991 (At basic prices - In million drs.)
Γ2 Πίνακας Εισροών Εκροών Έτος 1992 (Σε βασικές τιμές - Σε εκατ. δρχ.)	146	Γ2 Input-Output table Year 1992 (At basic prices - In million drs.)
Γ2 Πίνακας Εισροών Εκροών Έτος 1993 (Σε βασικές τιμές - Σε εκατ. δρχ.)	147	Γ2 Input-Output table Year 1993 (At basic prices - In million drs.)
Γ2 Πίνακας Εισροών Εκροών Έτος 1994 (Σε βασικές τιμές - Σε εκατ. δρχ.)	148	Γ2 Input-Output table Year 1994 (At basic prices - In million drs.)

Γ2 Πίνακας Εισροών Εκροών Έτος 1995 (Σε βασικές τιμές - Σε εκατ. δρχ.)	149	Γ2 Input-Output table Year 1995 (At basic prices - In million drs.)
Γ2 Πίνακας Εισροών Εκροών Έτος 1996 (Σε βασικές τιμές - Σε εκατ. δρχ.)	150	Γ2 Input-Output table Year 1996 (At basic prices - In million drs.)
Γ2 Πίνακας Εισροών Εκροών Έτος 1997 (Σε βασικές τιμές - Σε εκατ. δρχ.)	151	Γ2 Input-Output table Year 1997 (At basic prices - In million drs.)
Γ3 Πίνακας Εισροών Εκροών Έτος 1988 (Σε τιμές διαθέσεως - Σε εκατ. Δρχ.)	152	Γ3 Input-Output table Year 1988 (At purhasers prices – In million drs.)
Γ3 Πίνακας Εισροών Εκροών Έτος 1989 (Σε τιμές διαθέσεως - Σε εκατ. Δρχ.)	153	Γ3 Input-Output table Year 1989 (At purhasers prices – In million drs.)
Γ3 Πίνακας Εισροών Εκροών Έτος 1990 (Σε τιμές διαθέσεως - Σε εκατ. Δρχ.)	154	Γ3 Input-Output table Year 1990 (At purhasers prices – In million drs.)
Γ3 Πίνακας Εισροών Εκροών Έτος 1991 (Σε τιμές διαθέσεως - Σε εκατ. Δρχ.)	155	Γ3 Input-Output table Year 1991 (At purhasers prices – In million drs.)
Γ3 Πίνακας Εισροών Εκροών Έτος 1992 (Σε τιμές διαθέσεως - Σε εκατ. Δρχ.)	156	Γ3 Input-Output table Year 1992 (At purhasers prices – In million drs.)
Γ3 Πίνακας Εισροών Εκροών Έτος 1993 (Σε τιμές διαθέσεως - Σε εκατ. Δρχ.)	157	Γ3 Input-Output table Year 1993 (At purhasers prices – In million drs.)
Γ3 Πίνακας Εισροών Εκροών Έτος 1994 (Σε τιμές διαθέσεως - Σε εκατ. Δρχ.)	158	Γ3 Input-Output table Year 1994 (At purhasers prices – In million drs.)
Γ3 Πίνακας Εισροών Εκροών Έτος 1995 (Σε τιμές διαθέσεως - Σε εκατ. Δρχ.)	159	Γ3 Input-Output table Year 1995 (At purhasers prices – In million drs.)
Γ3 Πίνακας Εισροών Εκροών Έτος 1996 (Σε τιμές διαθέσεως - Σε εκατ. Δρχ.)	160	Γ3 Input-Output table Year 1996 (At purhasers prices – In million drs.)
Γ3 Πίνακας Εισροών Εκροών Έτος 1997 (Σε τιμές διαθέσεως - Σε εκατ. Δρχ.)	161	Γ3 Input-Output table Year 1997 (At purhasers prices – In million drs.)
Συμμετρικός πίνακας Εισροών Εκροών ΣΤ1 για το 1994 (Σε βασικές τιμές - Σε εκατ. δρχ.)	162	Symmetrical Input-Output table ΣΤ1 for the year 1994 (At basic prices - In million drs.)

Οι Εθνικοί Λογαριασμοί είναι μια ολοκληρωμένη και συστηματική ποσοτική περιγραφή των οικονομικών φαινομένων που συμβαίνουν, σε μία οικονομία κατά τη διάρκεια συγκεκριμένης χρονικής περιόδου. Η μέτρηση των συνολικών μεγεθών της οικονομίας όπως το Εθνικό Εισόδημα, η Κατανάλωση, η Αποταμίευση, η Επένδυση κλπ. είναι αποτέλεσμα των εξελίξεων των περασμένων 50 ετών. Το 1953 εξεδόθη από τον Ο.Η.Ε. το πρώτο τυποποιημένο σύστημα και στη συνέχεια ο ΟΟΣΑ το 1958 εξέδωσε το "System of National Accounts". Το σύστημα αυτό αναθεωρήθηκε το 1968 από τον Ο.Η.Ε. Το Στατιστικό Γραφείο των Ευρωπαϊκών Κοινοτήτων προσάρμοσε τούτο στις ανάγκες της οικονομικής πληροφόρησης των Χωρών μελών της Ε.Ε. και εξέδωσε το Ευρωπαϊκό Σύστημα Λογαριασμών (ESA) 1970. Αργότερα προσαρμόστηκε αυτό στο ESA 1979. Προσφάτως κυκλοφόρησε ήδη από τον Ο.Η.Ε. και τέσσερις άλλους Διεθνείς Οργανισμούς η αναθεώρηση του Συστήματος Εθνικών Λογαριασμών (SNA) έκδοσης 1993. Με βάση πλέον το SNA 1993 κυκλοφόρησε και η έκδοση του νέου ESA 1995.

Η εισαγωγή του συστήματος των Εθνικών Λογαριασμών στην Ελλάδα έγινε το έτος 1953. Αργότερα το σύστημα του ΟΟΣΑ του 1958 υιοθετήθηκε ως πρότυπο.

#### ΑΝΑΘΕΩΡΗΣΗ ΤΟΥ ΣΥΣΤΗΜΑΤΟΣ

Για την Αναθεώρηση των Ελληνικών Εθνικών Λογαριασμών έγιναν πολλές προσπάθειες από το 1982. Μετά την έκδοση της Κοινοτικής Οδηγίας 89/130 της 13.2.89 της ΕΟΚ/EURATOM που επέβαλε στα Κράτη Μέλη την εναρμόνιση του καθορισμού του ΑΕΠ σε τιμές αγοράς, έγινε υποχρεωτική και για τη Χώρα μας όπως και τις άλλες Χώρες της Κοινότητας η εναρμόνιση και προσαρμογή προς το ESA.

Ως εκ τούτου, η Δνση Εθνικών Λογαριασμών της Γ.Γ.ΕΣΥΕ προχώρησε στη μελέτη και εφαρμογή του προγράμματος αναθεώρησης του Ελληνικού Συστήματος Εθνικών Λογαριασμών, με την υποστήριξη της Κοινότητας και εμπειρογνομώνων του INSEE.

The National Accounts is an integrated and systematic quantitative description of the economic phenomena, occurring in an economy during a specific time period. The measurement of the aggregates of the economy, such as National Income, Consumption, Savings Investment etc. is the results of the activities effected during the past 50 years. The UNO issued in 1953 the first standardized system, while in 1958 the OECD issued the "System of National Accounts". The latter was revised in 1968 by the UNO. The Statistical Office of the European Communities adjusted it to meet the needs of the EC member states on economic information provision and issued the European System of Accounts (ESA 1970). Later, this was adjusted to the ESA 1979. Recently, the UNO together with four other International Organizations published the SNA revision (1993 edition). The forthcoming edition of the new ESA 1995 will be published on the basis of the SNA 1993. With base the SNA 1993 published the edition of new ESA 1995.

The introduction of the National Accounts System in Greece was made in 1953. Later, the 1958 OECD system was adopted as a pattern.

#### REVISION OF THE SYSTEM

Many efforts have been made towards the revision of the National Accounts of Greece since 1982. According to the Community Directive 89/130 of the EEC/EURATOM which imposed to the member states the harmonization of the GNP definition at market prices, the harmonization and adjustment to the European System of Accounts (ESA) was obligatory to all memberstates and of course, to Greece.

After that, the National Accounts Division of the NSSG proceeded to the study and implementation of the revision programme of the Greek System of National Accounts supported by the Community and by experts of the INSEE.

Ετος βάσης ορίσθηκε το 1988 επειδή στην Ελλάδα η εφαρμογή του ΦΠΑ επεβλήθη το 1987, και επειδή κατά το έτος 1988 έγινε Γενική Απογραφή Καταστημάτων, Βιομηχανίας- Βιοτεχνίας κλπ. καθώς και η Έρευνα Οικογενειακών Προϋπολογισμών.

#### ΣΤΑΤΙΣΤΙΚΕΣ ΠΗΓΕΣ

Πηγές που χρησιμοποιήθηκαν είναι οι έρευνες/στατιστικές εργασίες που διενεργούνται από την Γ.Γ. ΕΣΥΕ, σε ετήσια βάση και κατά τακτά χρονικά διαστήματα, ως επίσης και ειδικές έρευνες σε κλάδους και τομείς της Ελληνικής οικονομίας για τους οποίους δεν υπήρχαν διαθέσιμα στατιστικά στοιχεία.

Επιπλέον, συγκεντρώθηκαν και χρησιμοποιήθηκαν απολογιστικά στοιχεία από διοικητικές πηγές, όπως Δημόσιες Επιχ/σεις Ηλεκτρισμού, Φωταερίου, Υδρευσης, Τηλεπικοινωνιών, Μεταφορών και στοιχεία για τις δραστηριότητες της Κεντρικής Κυβέρνησης, Δασικών Υπηρεσιών, Αγροτικής Τράπεζας, Δημόσιας Υγείας και Εκπαίδευσης κλπ. και συμπληρωματικά στοιχεία σε εξειδικευμένους κλάδους και τομείς της Ελληνικής οικονομίας, όπως είναι: το εμπόριο, οι κατασκευές, οι θαλάσσιες μεταφορές κλπ. για το 1988 συγκεντρώθηκαν μέσω ΟΕ.

#### ΒΑΣΙΚΑ ΣΥΣΤΑΤΙΚΑ ΤΟΥ ESA: ΤΑΞΙΝΟΜΗΣΕΙΣ ΟΙΚΟΝΟΜΙΚΩΝ ΜΟΝΑΔΩΝ, ΠΡΟΙΟΝΤΩΝ ΚΑΙ ΘΕΣΜΙΚΩΝ ΤΟΜΕΩΝ ΚΑΙ ΥΠΟΤΟΜΕΩΝ.

Πρωταρχική λειτουργία του συστήματος Εθνικών Λογαριασμών είναι η ταξινόμηση της μεγάλης ποικιλίας των μονάδων και των οικονομικών ροών, σε περιορισμένο αριθμό βασικών κατηγοριών.

Στα πλαίσια του Συστήματος Εθνικών Λογαριασμών διακρίνονται οι εξής ταξινομήσεις:

- ♦ η ταξινόμηση των οικονομικών μονάδων και κλάδων.
- ♦ η ταξινόμηση των προϊόντων.
- ♦ η ταξινόμηση των συναλλαγών.
- ♦ η ταξινόμηση των περιουσιακών στοιχείων.

As base year was adopted the Year 1988, given that the VAT was introduced in 1987 and because in 1988 both the General Census of Industrial Handicraft Establishments and the Family Budget Survey were conducted.

#### STATISTICAL SOURCES

The sources used are the surveys/statistical works conducted by the NSSG either annually or in regular time periods, as well as special surveys in industries and sectors of the Greek economy for which no statistical data are available.

Besides, annual statement data were collected and used deriving from administrative sources, such as the Public Power Corporation, Citygas, Water supply, Telecommunications and Transports Organizations, as well as data on the activities of the Central Government, Forest Headquarters, Agricultural Bank, Public Health and Education institutions etc. and complementary data pertaining to specialized branches and sectors of Greek Economy such as commerce, constructions, sea transports etc. for the year 1988 were collected by WG.

#### BASIC COMPONENTS OF THE ESA: CLASSIFICATIONS OF ECONOMIC UNITS, PRODUCTS AND INSTITUTIONAL SECTORS AND SUBSECTORS.

The essential function of the National Accounts System is to classify the immense variety of units and economic flows into a limited number of fundamental categories.

Within the framework of the National Accounts System, the following classifications are distinguished:

- ♦ classification of economic units and industries.
- ♦ classification of products.
- ♦ classification of transactions.
- ♦ classification of assets and liabilities.

Το Σύστημα Εθνικών Λογαριασμών ταξινομεί τις οικονομικές μονάδες βάσει δύο κριτηρίων:

Με κριτήριο τις τεχνικές σχέσεις παραγωγής διακρίνονται οι παραγωγικές μονάδες σε κλάδους παραγωγής, ενώ με θεσμικά κριτήρια διακρίνονται οι οικονομικές μονάδες σε θεσμικούς τομείς.

Για να περιγραφούν οι διαδικασίες παραγωγής, οι οικονομικές δραστηριότητες υποδιαιρούνται σε κλάδους.

#### ΘΕΣΜΙΚΟΙ ΤΟΜΕΙΣ ΚΑΙ ΥΠΟΤΟΜΕΙΣ

Για την περιγραφή των ροών εισοδήματος και δαπάνης και των χρηματοοικονομικών ροών το Σύστημα Εθνικών Λογαριασμών βασίζεται σε μια υποδιαίρεση της οικονομίας κατά τομείς. Οι τομείς είναι ομάδες θεσμικών μονάδων.

Θεσμική μονάδα λέγεται μια οικονομική μονάδα μόνιμα εγκατεστημένη σε μια Χώρα που τηρεί μια πλήρη σειρά λογαριασμών και έχει αυτονομία αποφάσεων όσον αφορά την κύρια δραστηριότητά της.

Οι θεσμικές μονάδες ταξινομούνται με βάση το ESA στους ακόλουθους τομείς και υποτομείς:

#### Τομείς και Υποτομείς

Μή χρηματοδοτικές εταιρείες .....

Πιστωτικά ιδρύματα.....

. Κεντρικές τραπεζικές αρχές .....

. Λοιπά νομισματικά ιδρύματα .....

Ασφαλιστικές επιχειρήσεις.....

Δημόσιο.....

. Κεντρική Διοίκηση.....

. Τοπική Αυτοδιοίκηση.....

. Οργανισμοί κοιν. ασφάλισης.....

Ιδιωτικά μη κερδοσκοπικά ιδρύματα που εξυπηρετούν νοικοκυριά.....

Νοικοκυριά.....

Αλλοδαπή.....

#### Κωδικός Code

#### Sectors and Subsectors

S10 Nonfinancial corporate enterprises

S40 Credit institutions

S41 Central banking authorities

S42 Other monetary institutions

S50 Insurance enterprises

S60 General Government

S61 Central Government

S62 Local Government

S63 Social security funds

S70 Private nonprofit institutions serving households

S80 Households

S90 Rest of the world

The National Accounts System classifies the economic units on the basis of two criteria:

With criterion the technical aspects of production, productive units are distinguished into production branches, while with institutional criteria, economic units are distinguished into institutional sectors.

In order to represent processes of production, economic activities are subdivided into industries.

#### THE INSTITUTIONAL SECTORS AND SUBSECTORS

For the description of income and expenditure flows, as well as that of financial flows, the National Accounts System is based on a by sectors sub division of the economy. The sectors group together the institutional units.

As Institutional unit is considered an economic national resident unit, which keeps a complete set of accounts and enjoys autonomy of decision in respect of its principal function.

Institutional units, according to ESA, are combined into sectors and subsectors, namely:

## ΒΑΣΙΚΕΣ ΕΝΝΟΙΕΣ ΤΩΝ ΘΕΣΜΙΚΩΝ ΤΟΜΕΩΝ

Σύμφωνα με το ESA για τους θεσμικούς τομείς ισχύουν οι ακόλουθοι ορισμοί:

### Μή χρηματοδοτικές εταιρείες και οιονεί εταιρείες (S10)

Ο τομέας των μή χρηματοδοτικών εταιρειών και οιονεί εταιρειών περιλαμβάνει επιχειρήσεις που είναι θεσμικές μονάδες δηλ. επιχειρήσεις, των οποίων οι διανεμητικές και χρηματοπιστωτικές συναλλαγές είναι χωριστές από εκείνες των ιδιοκτητών τους οι οποίες ασχολούνται κυρίως με την παραγωγή αγαθών και μή χρηματοδοτικών εμπορεύσιμων υπηρεσιών. Οι κύριοι πόροι αυτών των μονάδων προέρχονται από την πώληση της παραγωγής τους, όπως και αν ονομάζεται η τιμή που χρεώνουν.

### Πιστωτικά ιδρύματα (S40)

Ο τομέας των πιστωτικών ιδρυμάτων αποτελείται από όλες τις θεσμικές μονάδες που ασχολούνται κυρίως με τη χρηματοδότηση, δηλ. τη συλλογή, μετατροπή και διανομή των διαθέσιμων κεφαλαίων. Τους κύριους πόρους αυτών των μονάδων συνιστούν κεφάλαια προερχόμενα από υποχρεώσεις που έχουν δημιουργηθεί (καταθέσεις όψης και προθεσμίας, πιστοποιητικά οφειλής μετρητών, ομολογίες κλπ.).

### Ασφαλιστικές επιχειρήσεις (S50)

Ο τομέας ασφαλιστικών επιχειρήσεων περιλαμβάνει όλες τις θεσμικές μονάδες, των οποίων η κύρια δραστηριότητα είναι η ασφάλιση, δηλ. ή μετατροπή ατομικών κινδύνων σε συλλογικούς, συνήθως με τη δημιουργία ασφαλιστικών αποθεματικών. Οι κύριοι πόροι του τομέα αυτού προέρχονται από τα ασφάλιστρα των ασφαλιστηρίων συμβολαίων.

### Ο τομέας του δημοσίου (S60)

Ο τομέας του δημοσίου περιλαμβάνει όλες τις θεσμικές μονάδες, των οποίων η κύρια δραστηριότητα είναι η παραγωγή μή εμπορεύσιμων υπηρεσιών που προορίζονται για συλλογική κατανάλωση και/ή η αναδιανομή του εθνικού εισοδήματος και πλούτου. Οι κύριοι πόροι αυτών των μονάδων προέρχονται άμεσα ή έμμεσα από τις υποχρεωτικές πληρωμές που πραγματοποιούν μονάδες οι οποίες ανήκουν σε άλλους τομείς.

## BASIC CONCEPTS OF THE INSTITUTIONAL SECTORS

According to ESA, the following concepts apply for institutional sectors:

### Nonfinancial corporate and quasicorporate enterprises (S10)

The sector "nonfinancial corporate and quasicorporate enterprises" consists of enterprises which are institutional units i.e. enterprises whose distributive and financial transactions are distinct from those of their owners and which are principally engaged in the production of goods and nonfinancial market services. The principal resources of these units are derived from the sale of their output, whatever the price charged may be called.

### Credit institutions (S40)

The sector "credit institutions" (S40) consists of all institutional units which are principally engaged in finance, i.e. which collect, transform and distribute available funds. The main resources of these units consist of funds derived from liabilities incurred (sight and time deposits, cash certificates, bonds etc.).

### Insurance enterprises (S50)

The sector "insurance enterprises" consists of all institutional units which are principally engaged in insurance: i.e. which convert individual risks into collective risks, normally by establishing insurance reserves. The principal resources of the sector come from contractual premiums.

### General government (S60)

The sector "general government" includes all institutional units which are principally engaged in the production of nonmarket services intended for collective consumption and/or in the redistribution of national income and wealth. The principal resources of these units are directly from compulsory payments made by units belonging to other sectors.



### Ιδιωτικά μη κερδοσκοπικά ιδρύματα που εξυπηρετούν νοικοκυριά (S70)

Ο τομέας των ιδιωτικών μη κερδοσκοπικών ιδρυμάτων που εξυπηρετούν νοικοκυριά αποτελείται από ιδρύματα τα οποία είναι χωριστά νομικά πρόσωπα. Ασχολούνται κατά κύριο λόγο με την παραγωγή μη εμπορεύσιμων υπηρεσιών που προορίζονται για συγκεκριμένες ομάδες νοικοκυριών. Οι κύριοι πόροι τους, εκτός από αυτούς που προέρχονται από τις περιστασιακές πωλήσεις, προέρχονται, άμεσα ή έμμεσα, από προαιρετικές εισφορές νοικοκυριών με την ιδιότητα τους ως καταναλωτές, καθώς και από εισόδημα περιουσίας.

### Νοικοκυριά (S80)

Ο τομέας των νοικοκυριών (S80) περιλαμβάνει άτομα ή ομάδες ατόμων με την ιδιότητά τους ως καταναλωτές και ενδεχόμενα και ως επιχειρηματίες, με την προϋπόθεση ότι, στην τελευταία περίπτωση, οι αντίστοιχες δραστηριότητες δεν είναι οι δραστηριότητες των χωριστών εκείνων μονάδων που ταξινομούνται στις οιονεί εταιρείες. Οι κύριοι πόροι αυτών των μονάδων προέρχονται από εισόδημα εξαρτημένης εργασίας, εισόδημα περιουσίας, μεταβιβάσεις από άλλους τομείς και έσοδα από τις πωλήσεις προϊόντων.

### Ο τομέας της Αλλοδαπής (S90)

Ο τομέας αυτός είναι χωρίς χαρακτηριστικές λειτουργίες και πόρους. Αποτελείται από μονάδες μη μόνιμης εγκατάστασης στο μέτρο που ασχολούνται με συναλλαγές με θεσμικές μονάδες μόνιμης εγκατάστασης. Οι λογαριασμοί του τομέα παρέχουν μια συνολική εικόνα των οικονομικών σχέσεων που συνδέουν την εθνική οικονομία με την Αλλοδαπή.

### Private nonprofit institutions serving households (S70)

The sector "private nonprofit institutions" consists of private nonprofit institutions which are separate legal entities, which serve households and which are principally engaged in the production of nonmarket services intended for particular groups of households. Their principal resources, apart from those derived from occasional sales, are derived directly or indirectly from voluntary contributions from households in their capacity as consumers, and from property income.

### Households (S80)

The households sector (S80) covers individuals or groups of individuals as consumers and possibly also as entrepreneurs provided that in the latter case, the corresponding activities are not those of separate entities treated as quasi-corporate enterprises. The principal resources of these units are derived from the compensation of employees, property income, transfers from other sectors or the proceeds from the sale of products.

### Rest of the world (S90)

The rest of the world (S90) is a sector without any characteristic functions and resources; it consists of nonresident units in so far as they are engaged in transaction with resident institutional units. Its accounts provide an overall view of the economic relationships linking the national economy with the rest of the world.



**A. ΟΜΑΔΟΠΟΙΗΣΗ ΤΩΝ ΣΥΝΑΛΛΑΓΩΝ**

Το ESA διακρίνει ένα αρκετά μεγάλο αριθμό διαφορετικών συναλλαγών, οι οποίες ταξινομούνται στις ακόλουθες βασικές κατηγορίες:

**Συναλλαγές Αγαθών και Υπηρεσιών (Κωδ.Ρ)**

Είναι εκείνες που αφορούν άμεσα την παραγωγική διαδικασία των οικονομικών μονάδων μόνιμης εγκατάστασης, στην οποία οφείλεται η δημιουργία του Ακαθάριστου Εγχωρίου Προϊόντος, καθώς και εκείνες που έχουν σχέση με το εξωτερικό εμπόριο και τη χρήση αγαθών και υπηρεσιών.

Στο ESA διακρίνονται οι εξής συναλλαγές αγαθών και υπηρεσιών:

Συναλλαγές	Κωδικός Code	Transactions
Παραγωγή αγαθών και υπηρεσιών..	P10	Output of goods and services
Παραγωγή αγαθών.....	P11	Output of goods
Παραγωγή εμπορεύσιμων υπηρεσιών εκτός από την τεκμαρτή παραγωγή Τραπεζικών Υπηρεσιών.....	P12	Output of market services other than the imputed output of bank services
Τεκμαρτή Παραγωγή Τραπεζικών Υπηρεσιών.....	P13	Imputed output of bank services
Παραγωγή μή εμπορεύσιμων υπηρεσιών.....	P14	Output of non market services
Ενδιάμεση ανάλωση.....	P20	Intermediate consumption
Τελική κατανάλωση.....	P30	Final consumption
Ακαθάριστες επενδύσεις.....	P40	Gross capital formation
Ακαθ. επενδύσεις παγ. κεφαλαίου..	P41	Gross fixed capital formation
Αυξομείωση αποθεμάτων.....	P42	Change in inventories
Εξαγωγές αγαθών και υπηρεσιών....	P50	Exports of goods and services
Εισαγωγές αγαθών και υπηρεσιών...	P60	Imports of goods and services
Καθαρές αγορές γης και άυλων αγαθών.....	P70	Net purchases of land and intangible assets

**A. GROUPING OF TRANSACTIONS**

The ESA distinguishes a great number of different transactions classified into the following basic categories:

**Transactions in goods and services (code P).**

Transactions in goods and services are those transactions which are directly involved in the production process of resident economic units, which give rise to the creation of Gross Domestic Product, and those which relate to external trade and to the use of goods and services.

The following transactions in goods and services are distinguished in the ESA:

Κωδικός Code	Transactions
P10	Output of goods and services
P11	Output of goods
P12	Output of market services other than the imputed output of bank services
P13	Imputed output of bank services
P14	Output of non market services
P20	Intermediate consumption
P30	Final consumption
P40	Gross capital formation
P41	Gross fixed capital formation
P42	Change in inventories
P50	Exports of goods and services
P60	Imports of goods and services
P70	Net purchases of land and intangible assets

**Διανεμητικές Συναλλαγές (Κωδ. R)**

Είναι συναλλαγές μέσω των οποίων διανέμονται η προστιθέμενη αξία που πραγματοποιείται από τις μονάδες παραγωγής μόνιμης εγκατάστασης και το εισόδημα των πραγματικών συντελεστών που προέρχεται από την αλλοδαπή. Μέσω των διανεμητικών συναλλαγών αναδιανέμεται το εισόδημα και ο πλούτος.

Συναλλαγές	Κωδικός Code	Transactions
Εισόδημα εξαρτημένης εργασίας	R10	Compensation of employees
Φόροι συνδεδεμένοι με την παραγωγή και τις εισαγωγές	R20	Taxes linked to production and imports
ΦΠΑ επί των προϊόντων	R21	VAT on products
Φόροι συνδεδεμένοι με την παραγωγή εκτός ΦΠΑ	R22	Taxes linked to production excluding VAT
Φόροι συνδεδεμένοι με τις εισαγωγές εκτός ΦΠΑ	R29	Taxes linked to imports excluding VAT
Επιδοτήσεις	R30	Subsidies
Επιδοτήσεις παραγωγής	R31	Production subsidies
Επιδοτήσεις εισαγωγών	R39	Import subsidies
Λοιπές συναλλαγές που αφορούν τη διανομή εισοδήματος		Other transactions involving the distribution of income
Εισοδ. περιουσίας & επιχειρ. δράσης	R40	Property and entrepreneurial income
Πραγματικοί τόκοι	R41	Actual interest
Τεκμαρτοί τόκοι που λαμβάνουν οι κάτοχοι ασφαλιστηρίων συμβολαίων	R42	Imputed interest accruing to insurance policy holders
Εγγειος πρόσσοδος και εισόδημα από αύλα αγαθά	R43	Income from land and intangible assets
Μερίσματα και λοιπά εισοδήματα διανεμόμενα από εταιρείες	R44	Dividends and other income distributed by corporate enterprises
Αναλήψεις από το επιχειρηματικό εισόδημα των οιονεί εταιρειών	R45	Withdrawals from the entrepreneurial income of quasi-corporate enterprises
Κέρδη που διανέμονται σε απασχολούμενους	R46	Profits assigned to employees
Συναλλαγές ασφαλειών ατυχημάτων	R50	Accident insurance transactions
Καθαρά ασφάλιστρα ασφαλειών ατυχημάτων	R51	Net accident insurance premium
Αποζημιώσεις ασφαλειών ατυχημάτων	R52	Accident insurance claims
Μή ανταποδοτικές τρέχουσες μεταβιβάσεις	R60	Unrequited current transfers n.e.c.

Τρέχοντες φόροι εισοδήματος & περιουσίας	R61	Current taxes on income and wealth
Πραγματικές κοινωνικές εισφορές	R62	Actual social contributions
Τεκμαρτές κοινωνικές εισφορές	R63	Imputed social contributions
Κοινωνικές παροχές	R64	Social benefits
Τρέχουσες μεταβιβάσεις μεταξύ υποτομέων του Δημοσίου	R65	Current transfers within general government
Τρέχουσες μεταβιβάσεις σε ιδιωτικά μη κερδοσκοπικά ιδρύματα	R66	Current transfers to private nonprofit institutions
Τρέχουσα διεθνής συνεργασία	R67	Current international cooperation
Ιδιωτικές διεθνείς μεταβιβάσεις	R68	Private international transfers
Διάφορες τρέχουσες μεταβιβάσεις	R69	Miscellaneous current transfers
Συναλλαγές που αφορούν τη διανομή κεφαλαίου		Transactions involving the distribution of capital
Μεταβιβάσεις Κεφαλαίου	R70	Capital transfers
Επιχορηγήσεις επενδύσεων	R71	Investment grants
Φόροι κεφαλαίου	R72	Capital taxes
Λοιπές μεταβιβάσεις κεφαλαίου	R79	Other capital transfers

#### Χρηματοπιστωτικές συναλλαγές (κωδ. F)

Είναι οι συναλλαγές που συνεπάγονται μεταβολές των απαιτήσεων και/ή υποχρεώσεων των θεσμικών μονάδων. Χρησιμοποιείται η ίδια ταξινόμηση για τις απαιτήσεις και τις υποχρεώσεις ενώ για κάθε απαίτηση που εγγράφεται στους λογαριασμούς υπάρχει και αντίστοιχη υποχρέωση.

#### Financial transactions (code F)

Financial Transactions are transactions which result in a change in the amount of financial assets and/or liabilities of institutional units. The same classification is used for both assets and liabilities and for every asset entered in the accounts there is a corresponding liability.

Συναλλαγές	Κωδικός Code	Transactions
Νομισματικός χρυσός και ΕΤΔ	F 1	Monetary gold and SDR
Χρήματα και καταθέσεις)	F 2	Currency and deposits
Χρεώγραφα εκτός μετοχών	F 3	Securities other than shares
Δάνεια	F 4	Loans
Μετοχές και άλλοι τίτλοι συμμετοχής	F 5	Shares and other equity
Τεχνικά ασφαλιστικά αποθεματικά	F 6	Insurance technical reserves
Λοιποί λογαριασμοί εισπρακτέοι πληρωτέοι	F 7	Other accounts receivable payable

## Ταξινόμηση των περιουσιακών στοιχείων

Τα περιουσιακά στοιχεία ενεργητικού (assets) και οι υποχρεώσεις παθητικού (liabilities) είναι συστατικά των Εθνικών και Τομεακών ισολογισμών. Έχουν ίδια χρησιμότητα και είναι μέσο διατηρήσεως της περιουσίας.

## B. ΦΟΡΟΙ ΚΑΙ ΕΠΙΔΟΤΗΣΕΙΣ ΜΕ ΒΑΣΗ ΤΟ ESA

Χρήσιμο είναι επίσης να αναφέρουμε τους ορισμούς των διαφόρων φόρων και επιδοτήσεων που συνδέονται με την παραγωγή και τις εισαγωγές, είναι δε σημαντικοί για τη διάκριση των τιμών που χρησιμοποιεί το ESA.

Οι φόροι που συνδέονται με τα προϊόντα την παραγωγή και τις εισαγωγές είναι οι :

ΦΠΑ επί προϊόντων (R221), οι οποίοι επιβάλλονται στα αγαθά και υπηρεσίες που παράγονται ή πωλούνται από τις εγχώριες παραγωγικές μονάδες.

Λοιποί φόροι συνδεδεμένοι με την παραγωγή (R222), οι οποίοι επιβάλλονται στη χρήση των συντελεστών παραγωγής (π.χ. τέλη για άδειες κυκλοφορίας).

Φόροι συνδεδεμένοι με τις εισαγωγές εκτός ΦΠΑ (R29) δηλ. υποχρεωτικές πληρωμές που επιβάλλονται από το δημόσιο ή από τα θεσμικά όργανα της Ευρωπαϊκής Ένωσης στα εισαγόμενα αγαθά (π.χ. δασμοί).

Οι επιδοτήσεις αντίστοιχα διακρίνονται στις:

Επιδοτήσεις προϊόντων (R311), οι οποίες χορηγούνται ανάλογα με την ποσότητα ή την αξία των αγαθών και υπηρεσιών που παράγονται ή πωλούνται στην εγχώρια αγορά ή εξάγονται.

Λοιπές επιδοτήσεις παραγωγής (R312), οι οποίες δεν σχετίζονται με την ποσότητα ή την αξία των αγαθών και υπηρεσιών και

Επιδοτήσεις εισαγωγών (R39) που χορηγούνται σε εισαγόμενα προϊόντα συμπεριλαμβανομένων των νομισματικών εξισωτικών μεγεθών.

## Groupings of assets and liabilities

The assets and liabilities are components of the national and institutional balances. Both have the same utility and form the means of maintaining wealth.

## TAXES AND SUBSIDIES ON THE BASIS OF THE ESA

It is indispensable to mention herebelow the definitions of the several taxes and subsidies linked to production and imports. These are significant to the distinction of prices adopted by the ESA.

The taxes linked to products, production and imports are the following:

VAT on products (R221), which are levied to goods and services produced or sold by resident producer units.

Other taxes linked to production (R222), which are applied to the use of factors of production (i.e. duties on circulation licences).

Taxes linked to imports excluding VAT (R29) comprise compulsory payments levied by general government or the institutions of the European Union on imported goods (i.e. customs duties).

Subsidies are distinguished into:

Subsidies on products (R311), which are granted in proportion to the quantity or value of the goods and services produced or sold in the domestic market or exported.

Other production subsidies (R312) not linked to the quantity or value of the goods and services and

Import subsidies (R39) granted on imported goods, including monetary compensatory amounts.

## Γ. ΛΟΓΑΡΙΑΣΜΟΙ ΤΟΥ ESA

Το ESA χρησιμοποιεί τους λογαριασμούς για να καταγράψει τις ροές και τα αποθέματα. Κάθε λογαριασμός συνδέεται με μια σημαντική πλευρά της οικονομικής ζωής και είναι ισοσκελισμός είτε εξ ορισμού είτε μέσω κάποιου εξισωτικού μεγέθους. Οι λογαριασμοί παρουσιάζονται με κάποια σειρά και το εξισωτικό μέγεθος κάθε λογαριασμού μεταφέρεται στον επόμενο.

Το ESA προκειμένου να καταρτίσει τους λογαριασμούς εφαρμόζει ορισμένους κανόνες καταγραφής των συναλλαγών. Οι λογαριασμοί έχουν σχήμα " T " και αποτελούνται από δύο πλευρές. Ο όρος πόροι χρησιμοποιείται στη δεξιά πλευρά, όπου καταγράφονται οι συναλλαγές οι οποίες αυξάνουν το ποσό των οικονομικών απαιτήσεων μιας οικονομικής μονάδας. Ο όρος χρήσεις (uses) χρησιμοποιείται για την αριστερή πλευρά στην οποία καταγράφονται οι συναλλαγές οι οποίες μειώνουν το ποσό των οικονομικών απαιτήσεων. Για τους χρηματοπιστωτικούς λογαριασμούς χρησιμοποιείται ο όρος υποχρεώσεις (liabilities) στη δεξιά πλευρά και ο όρος περιουσιακά στοιχεία (assets) στην αριστερή πλευρά. Εφαρμόζεται ακόμα η αρχή της διπλής εγγραφής των συναλλαγών, όπου κάθε ροή πρέπει να καταγραφεί δύο φορές, μία ως πόροι και μία ως χρήσεις.

Οι λογαριασμοί του ESA του συνόλου της εθνικής οικονομίας και κατά θεσμικό τομέα και υποτομέα διακρίνονται:

1. Στους τρέχοντες οικονομικούς λογαριασμούς, όπου περιλαμβάνονται:

- \* ο λογαριασμός παραγωγής (C1),
- \* ο λογαριασμός δημιουργίας εισοδήματος (C2)
- \* ο λογαριασμός διανομής εισοδήματος (C3)
- \* ο λογαριασμός χρήσης του εισοδήματος (C4).

2. Στο λογαριασμό κεφαλαίου (C5), ο οποίος καταγράφει τις συναλλαγές που συνδέονται με τις επενδύσεις σε μη χρηματοδοτικά περιουσιακά στοιχεία και τις κεφαλαιακές μεταβιβάσεις οι οποίες σχετίζονται με την αναδιανομή του πλούτου.

## C. THE ACCOUNTS OF THE ESA

The ESA uses the accounts in order to record flows and stocks. Each account is associated to an important aspect of the economic life and is balanced either by definition or via a balancing item. The accounts are presented in a specific sequence and the balancing item of each account is transferred to the next one.

The ESA, in order to compile the accounts, applies certain rules for the recording of the transactions. The accounts are "T" shaped and consist of two sides. The term "resources" is used at the right hand side, which depicts the transactions increasing the amount of the assets of an economic unit. The term uses is used at the left hand side which depicts the transactions reducing the amount of the liabilities. For the financial accounts, the term liabilities is used at the right hand side and the term assets at the left hand side. Additionally, the rule of double recording of transactions is applied, according to which, each flow must be recorded twice; once as resources and once as uses.

The ESA accounts of the total of National Economy and per institutional sector are the following:

1. The current economic accounts which include:

- \* Production account (C1)
- \* Generation of income account (C2)
- \* Distribution of income account (C3)
- \* Use of income account (C4)

2. The Capital Account, (C5) which records transactions linked to investment in non financial assets and capital transfers involving redistribution of wealth.

3. Στο Χρηματοπιστωτικό λογαριασμό (C6), ο οποίος καταγράφει τις μεταβολές των συναλλαγών των διαφόρων τύπων των χρηματοπιστωτικών στοιχείων (F1 έως F7) του ενεργητικού και του παθητικού στο σύνολο της εθνικής οικονομίας και κατά θεσμικό τομέα.

#### Ειδικότερα:

Στο λογαριασμό Παραγωγής (C1), η έννοια της παραγωγής είναι θεμελιώδης. Η παραγωγή είναι η διαδικασία κατά την οποία χρησιμοποιείται κεφάλαιο και εργασία για να μετασχηματιστούν εισροές αγαθών και υπηρεσιών, σε εκροές άλλων αγαθών και υπηρεσιών. Ο Λογαριασμός Παραγωγής δίνει έμφαση στην "Προστιθέμενη Αξία", η οποία είναι ένα από τα σπουδαιότερα εξισωτικά μεγέθη του συστήματος. Καταρτίζεται για όλες τις θεσμικές μονάδες, τα βιομηχανικά καταστήματα, τους θεσμικούς τομείς, τους κλάδους παραγωγής και το σύνολο της οικονομίας. Η μορφή του λογαριασμού παραγωγής είναι ίδια για όλους τους θεσμικούς τομείς. Όταν καταρτίζεται για το σύνολο της οικονομίας έχει ως εξισωτικό μέγεθος το Ακαθάριστο Εγχώριο Προϊόν (ΑΕγχ.Π) σε αγοραίες τιμές, το οποίο είναι από τα σπουδαιότερα μακροοικονομικά μεγέθη του συστήματος.

Οι λογαριασμοί δημιουργίας και διανομής του εισοδήματος (C2 και C3) δείχνουν τον τρόπο με τον οποίο δημιουργείται το εισόδημα από την παραγωγή, πώς αυτό διανέμεται στους θεσμικούς τομείς και πώς αυτό αναδιανέμεται μεταξύ των θεσμικών τομέων, κυρίως από τις κρατικές μονάδες μέσω των κοινωνικών παροχών και των φόρων. Οι διαδικασίες αυτές περιγράφονται από τους Λογαριασμούς της Πρωτογενούς Διανομής του Εισοδήματος και τους Λογαριασμούς της Δευτερογενούς Διανομής του Εισοδήματος.

Στο λογαριασμό χρήσης του εισοδήματος (C4) παρουσιάζεται η κατανομή του διαθέσιμου εισοδήματος μεταξύ κατανάλωσης και αποταμίευσης. Η αποταμίευση είναι το εξισωτικό μέγεθος του λογαριασμού. Το μέγεθος της κατανάλωσης φαίνεται μόνο στους κυβερνητικούς τομείς, τα νοικοκυριά και τα μη κερδοσκοπικά ιδρύματα.

Στο λογαριασμό κεφαλαίου (C5) καταγράφονται για τους διάφορους τομείς οι συναλλαγές που συνδέονται με μή χρηματοπιστωτικά περιουσιακά στοιχεία καθώς οι μεταβιβάσεις κεφαλαίου που αφορούν την αναδιανομή του πλούτου. Μεταξύ των χρήσεων περιλαμβάνονται οι διάφοροι τύποι επενδύσεων σε μη χρηματοοικονομικά περιουσιακά στοιχεία και οι μεταβιβάσεις κεφαλαίου που πραγματοποιήθηκαν καθώς και η ακαθάριστη αποταμίευση και οι μεταβιβάσεις

3. The Financial Account (C6) records the changes in the different types of financial assets and liabilities (F1F7), for the total of the economy and for each institutional sector.

#### More specifically:

In the Production Account (C1), the concept "production" is fundamental. The production is the process by which capital and employment are used in order to transform input of goods and services into output of other goods and services. The production account emphasizes in the "value added" which is one of the most important balancing items of the system. It is compiled for all the institutional units, industrial establishments, institutional sectors, production branches and the total of the economy. The production account is presented samely in all the institutional sectors. When compiled for the total of the economy, uses as balancing item the Gross Domestic Product (GDP) at market prices, one of the most significant macroeconomic items of the system.

The generation of income account and the distribution of income account (C2 and C3 respectively) present the way in which the income is created through production, how it is distributed to the institutional sectors and how it is redistributed among the financial sectors, especially by the state units through social transfers and taxes. Those procedures are described by the Accounts of the Primary Distribution of Income along with the Accounts of the Secondary Distribution of Income.

In the Use of Income Account (C4) the distribution of the gross disposable income between final consumption and saving is allocated. The saving is the balancing item for that account. The consumption account is presented only in Government sectors, households and nonprofit institutes.

The Capital account (C5) records for the different sectors the transactions linked to investment in nonfinancial assets and capital transfers involving the redistribution of wealth. It includes among uses the various types of investment in nonfinancial assets and capital transfers made, as well as gross saving and capital transfers received. Its balancing item is either net lending or net borrowing (N5) of the institutional sector or the National economy.

που λαμβάνονται. Το εξισωτικό μέγεθος είναι ο θετικός ή αρνητικός καθαρός δανεισμός (N5) του θεσμικού τομέα ή της εθνικής οικονομίας.

Στο Χρηματοπιστωτικό λογαριασμό (C6) καταγράφονται οι μεταβολές των συναλλαγών των διαφόρων τύπων των χρηματοπιστωτικών στοιχείων του ενεργητικού και του παθητικού. Το εξισωτικό μέγεθος του χρηματοπιστωτικού λογαριασμού, το οποίο καλείται καθαρή μεταβολή των απαιτήσεων και των υποχρεώσεων έναντι της αλλοδαπής (N6), πρέπει κατά κανόνα να είναι το ίδιο ή να μη διαφέρει σημαντικά από το εξισωτικό μέγεθος (N5) του λογαριασμού κεφαλαίου των μη χρηματοπιστωτικών λογαριασμών.

Στην πράξη, είναι απαραίτητο να εισαχθεί μια διορθωτική εγγραφή, που να αντιπροσωπεύει τη διαφορά μεταξύ του εξισωτικού μέγεθους του λογαριασμού κεφαλαίου και του αντίστοιχου εξισωτικού μέγεθους του χρηματοπιστωτικού λογαριασμού (N5N 6).

#### ΑΠΟΤΙΜΗΣΗ ΤΩΝ ΣΥΝΑΛΛΑΓΩΝ

Οι συναλλαγές του νέου συστήματος εκφράζονται σε τρέχουσες τιμές και σε τιμές του προηγούμενου έτους, και αποτιμώνται με βάση τις:

- Βασικές τιμές των εγχώριων προϊόντων, οι οποίες προκύπτουν από το άθροισμα του κόστους των αγαθών και των υπηρεσιών που χρησιμοποιήθηκαν και της αμοιβής των συντελεστών που απαιτούνται για την παραγωγή μιας μονάδας του προϊόντος αυτού. Δεν περιλαμβάνουν τους καθαρούς φόρους επί των προϊόντων που καταβάλλονται από τη μονάδα παραγωγής, αλλά περιλαμβάνουν τους λοιπούς καθαρούς φόρους επί της παραγωγής.

- Τιμές Cif για τις εισαγωγές παρόμοιων προϊόντων, οι οποίες αναφέρονται στην τιμή με την οποία εγγράφονται στα τελωνεία εισαγόμενα προϊόντα πριν την επιβολή φόρων και δασμών.

- Τιμές διαθέσεως των προϊόντων, οι οποίες είναι η συνολική τιμή με την οποία επιβαρύνεται ο αγοραστής προκειμένου να αποκτήσει μια μονάδα αγαθών σε συγκεκριμένο χρόνο και τόπο.

The financial account (C6) records for the different sectors the changes in the different types of financial assets and liabilities. Its balancing item, called the net change in financial assets and liabilities (N6) should in principle, be identical or it should not differ significantly from the balance of the capital account(N5).

In practice, it is necessary to introduce an adjustment item to represent the discrepancy between the balance of the capital account and the balance of the financial account (N5N 6).

#### VALUATION OF TRANSACTIONS

The transactions of the new system are expressed at current prices and at prices of the preceding year and are valued on the basis of the following types of prices:

- The basic prices of domestic products which are equivalent to the sum of the costs of the goods and services used and of the remuneration of the factors of production needed to produce the product. It does not include net taxes on the products paid by the producer unit, but it includes the other net taxes linked to production which it pays:

- The Cif prices for similar imported products refer to the price at which imported products are recorded in the customs before such products are levied with taxes and duties.

- The purchasers' price which is the total price paid by the user in order to obtain a unit of goods in specific time and place.



## ΜΕΘΟΔΟΙ ΥΠΟΛΟΓΙΣΜΟΥ ΤΟΥ ΑΕΠ ΜΕ ΒΑΣΗ ΤΟ ESA

Η προσέγγιση υπολογισμού του Ακαθαρίστου Εθνικού Προϊόντος (ΑΕΠ) έγινε, περισσότερο ή λιγότερο, μέσω των ακόλουθων μεθόδων:

- με τη μέθοδο της παραγωγής
- με τη μέθοδο της απασχόλησης
- με τη μέθοδο της δαπάνης
- με τη μέθοδο του εισοδήματος

Κάθε μία μέθοδος εφαρμόστηκε, ανεξάρτητα σε σχέση με την άλλη και σε συνδυασμό με τη χρησιμοποίηση τεχνικών εισροών εκροών των πινάκων πόρων και χρήσεων. Εκ των υστέρων έγινε σύγκλιση των αποτελεσμάτων που προήλθαν από κάθε μία μέθοδο χωριστά, με στόχο στη βελτίωση της ποιότητας των στοιχείων για τις εκτιμήσεις των μακροοικονομικών μεγεθών όπως είναι το ΑΕΠ.

Ακόμα στα πλαίσια της αναθεώρησης αξιοποιήθηκαν στοιχεία που προέκυψαν από εγκάρσιες εργασίες όπως:

- Στοιχεία ιδιωτικής κατανάλωσης,
- Στοιχεία ακαθαρίστων επενδύσεων παγίου κεφαλαίου,
- Στοιχεία εξωτερικού εμπορίου,
- Στοιχεία του ισοζυγίου πληρωμών της Τράπεζας της Ελλάδος,
- Στοιχεία απασχόλησης και
- Στοιχεία εμπορικών και μεταφορικών περιθωρίων.

Με το νέο σύστημα επιδιώκεται από μέρους της Γ.Γ.ΕΣΥΕ τήρηση των αρχών του ESA και συνεπώς η εναρμόνιση και η βελτίωση της συγκρισιμότητας του ΑΕΠ, η αξιοπιστία των εκτιμήσεων αυτού, και η βελτίωση της πληρότητας των στοιχείων της Ελληνικής οικονομίας.

Είναι λοιπόν προφανές, ότι οι Εθνικοί Λογαριασμοί ως Σύστημα αποτελούν το πλαίσιο μέσα στο οποίο καταγράφονται οι τρέχουσες λειτουργίες του οικονομικού κυκλώματος μίας οικονομίας.

## METHODS USED FOR THE CALCULATION OF THE GNP ON THE BASIS OF THE ESA.

The calculation approach for the Gross National Product (GNP) was made, more or less, through the following methods :

- the production method
- the employment method
- the expenditure method
- the income method

Each of the above methods was applied independently and in combination to the use of input-output techniques of the resources and uses tables. Then, a convergence of the results followed, aiming at the improvement of the data quality for the calculation of the macroeconomic items, as in the case of the GNP.

Besides, within the framework of the revision, the data resulted from transversal tasks were evaluated, namely:

- Data on private consumption
- Data on gross fixed capital formation
- Data on external trade
- Data on the balance of payments from the Bank of Greece.
- Data on employment and
- Data on trade and transport margins.

Through the new system the NSSG pursues the establishment of the ESA rules and therefore, the harmonization and improvement of the GNP comparability, the reliability of estimates thereof and the progress in the completion of data on the Greek economy.

It becomes evident, therefore, that the National Accounts as a system, form the framework within which the current functions of the economic activity, are recorded.

Με τις ταξινομήσεις που χρησιμοποιούνται στο Σύστημα Εθνικών Λογαριασμών περιγράφονται με στοιχεία τα όσα συμβαίνουν στην οικονομία γι' αυτό και οι εθνικοί λογαριασμοί διεθνώς χρησιμοποιούνται σαν το πιο κατάλληλο πλαίσιο ανάλυσης και μελέτης μιας οικονομίας, αφού ως σύστημα πληροφόρησης προσφέρει όλα εκείνα τα στοιχεία για την άσκηση ορθολογικής βραχυχρόνιας και μακροχρόνιας οικονομικής πολιτικής.

#### ΣΤΑΤΙΣΤΙΚΑ ΣΤΟΙΧΕΙΑ ΤΟΥ ΝΕΟΥ ΣΥΣΤΗΜΑΤΟΣ ΤΩΝ ΕΛΛΗΝΙΚΩΝ ΕΘΝΙΚΩΝ ΛΟΓΑΡΙΑΣΜΩΝ.

Το βασικό χαρακτηριστικό γνώρισμα του αναθεωρημένου ελληνικού συστήματος Εθνικών Λογαριασμών είναι ότι ενσωματώνει αναλυτικές τεχνικές εισροών-εκροών για τον υπολογισμό του ΑΕΠ, όπως αυτές προτείνονται και από το ESA 1995, περιλαμβάνει δε:

(1) Τα στοιχεία των συναλλαγών του Γενικού Πίνακα των Ολοκληρωμένων Οικονομικών Λογαριασμών (C1 έως C5) για τα έτη 1988/1995 και του Χρηματοπιστωτικού Λογαριασμού (C6) για τα έτη 1988/1991 στο σύνολο της εθνικής οικονομίας και κατά θεσμικό τομέα.

Οι εκτιμήσεις του Χρηματοπιστωτικού λογαριασμού (C6) για τα έτη 1988/1991 βασίζονται στα στοιχεία της Τράπεζας της Ελλάδος.

Διευκρινίζεται ότι οι χρηματοπιστωτικοί λογαριασμοί καταρτίζονται σύμφωνα με τις αρχές του ESA 1995.

(2) Τα στοιχεία των Συναλλαγών του Δημοσίου Τομέα (S60) και των υποτομέων αυτού, όπου για τα έτη 1988-1995 είναι οριστικά ενώ για τα έτη 1996-1997 προσωρινά.

(3) Τα στοιχεία ΑΕΠ σε αγοραίες τιμές και όλα τα βασικά μακροοικονομικά μεγέθη στο σύνολο της Εθνικής Οικονομίας για τα έτη 1988/1995 οριστικά και 1996/1997 προσωρινά.

(4) Για το έτος αναφοράς 1994 παρουσιάζονται επίσης οι συμμετρικοί πίνακες Εισροών-Εκροών της Ελληνικής Οικονομίας σε βασικές τιμές τρέχουσας αγοραστικής δύναμης.

Through the classifications used by the System of National Accounts, the enormous number of flows occurring in an economy are depicted in figures. For that exact reason, National Accounts are internationally used as the most suitable framework for the analysis and study of an economy, being an information system providing all data indispensable for the implementation of rational short-term and long-term economic policy.

#### STATISTICAL DATA OF THE NEW GREEK NATIONAL ACCOUNTS SYSTEM.

The basic characteristic of the revised Greek System of National Accounts is that it embodies analytical input-output techniques for the calculation of the GNP, as they are proposed also by the ESA 1995, and includes:

(1) The data on the transactions of the Overall Economic Table of the Accounts (C1C5) for the years 1988/1995 and of the financial accounts (C6) for the years 1988/1991 concerning the total of the national economy and per institutional sector.

The estimates for the Financial Account (C6) for the years 1988/1991 are based on data of Bank of Greece.

It has to be clarified that the financial accounts are compiled according to the ESA 1995 principles.

(2) The data concerning the Public Sector's Transactions (S60) and their subsectors for the years 1988/1995 are definite data, while for the years 1996/1997 they are provisional.

(3) The data on GNP at market prices along with all the basic macroeconomic items concerning the total of the National Economy for the years 1988/1995 are definite data, and for the years 1996/1997, they are provisional.

(4) For the year 1994 we also present the symmetric Input-Output table of the Greek Economy at basic prices.

**ΠΡΟΣΩΡΙΝΑ ΑΠΟΤΕΛΕΣΜΑΤΑ ΤΩΝ ΕΤΩΝ  
1996 ΚΑΙ 1997.**

Για τον υπολογισμό των προσωρινών αποτελεσμάτων ακολουθήθηκε ο ίδιος τρόπος εργασίας και το ίδιο επίπεδο ανάλυσης όπως και για την παραγωγή των οριστικών αποτελεσμάτων. Αναλυτικότερα:

- Ταυτόσημο επίπεδο ανάλυσης στα προσωρινά στοιχεία με εκείνο των οριστικών
- Συμβατότητα μεταξύ οριστικών και προσωρινών αποτελεσμάτων
- Εφαρμογή τεχνικών που χρησιμοποιούνται στα οριστικά αποτελέσματα

Η Δ/ση Εθνικών Λογαριασμών της Γ.Γ. ΕΣΥΕ επικεντρώνει τις προσπάθειές της στην ολοκλήρωση και έκδοση ενός ακόμα δημοσιεύματος στο οποίο θα περιέχονται κλαδικά στοιχεία και θα αναλύεται η Δομή της Ελληνικής Οικονομίας.

**PROVISIONAL RESULTS FOR THE YEARS  
1996 AND 1997.**

For the estimation of provisional result, is followed the same way of work and the same level of analysis as in the production of final results. More specific

- Same level of analysis in provisional data as final data.
- Compalibility between final and provisional Data.
- Application of technics which are used in the Final results.

The National Accout Division of G.S. NSSG concentrates its effects towards the completion and publication of an additional issue in which Industries data will be included and the structure of the Greek Economy will be analysed.





## **Εθνικοί Λογαριασμοί**

- Οριστικά στοιχεία  
των ετών 1988/1995
- Προσωρινά στοιχεία  
των ετών 1996/1997

## **National Accounts**

- Final data for  
the years 1988/1995
- Provisional data for  
the years 1996/1997.



1.1 ΣΥΝΟΛΙΚΟΣ ΟΙΚΟΝΟΜΙΚΟΣ ΠΙΝΑΚΑΣ

ΕΤΟΣ 1988

(Σε τρέχ. πινές-Σε εκατ. Δρχ.)

ΧΡΗΣΕΙΣ USES	ΣΥΝΟΛΟ TOTAL	ΑΓΑΘΑ ΚΑΙ ΥΠΗΡΕΣΙΕΣ GOODS AND SERVICES	ΑΜΟΙΒΑΛΗ WORLD OF THE	ΕΘΝΙΚΗ ΟΙΚΟΝΟΜΙΑ NATIONAL ECONOMY	DUMMY	ΜΗ ΧΡΗΜΑΤΟ- ΔΟΤΙΚΕΣ ΕΠΙΧΕΙΡΗΣΕΙΣ NON FINANCIAL CORPORATIONS	ΠΙΣΤΟΤΙΚΑ ΙΔΡΥΜΑΤΑ CREDIT INSTITUTIONS	ΑΣΦΑΛΙΣΤΕΣ INSURANCES	ΔΗΜΟΣΙΟ GENERAL GOVERNMENT	ΙΔΙΩΤΙΚΑ ΜΗ- ΚΕΡΔΟΣΚΟΠΙΚΑ ΙΔΡΥΜΑΤΑ ΠΟΥ ΕΞΗΛΙΘΗΤΟΥΝ NPIPS	ΝΟΙΚΟΚΡΑΤΙΑ HOUSEHOLDS	ΣΥΝΑΛΛΑΓΕΣ ΚΑΙ ΕΙΣΩΤΙΚΑ ΜΕΓΕΘΗ	
												S90	S10
ΛΟΓΑΡΙΑΣΜΟΣ ΠΑΡΑΓΩΓΗΣ (C1)	2233088 1296563	2233088	1296563									Εισαγωγές αγαθών και υπηρεσιών Εξαγωγές αγαθών και υπηρεσιών	P80 P50
	15178472 6817162 807709	15178472 807709		6817162	224285	3080786	52727	32516	350680	4770	3071418	ΛΟΓΑΡΙΑΣΜΟΣ ΠΑΡΑΓΩΓΗΣ Παραγωγή αγαθών και υπηρεσιών Ενδιάμεση ανάκληση Καθαροί φόροι στα προϊόντα	C1 P10 P20
	9169019 811731 8357288			9169019	-224285	2635689	274199	17674	1035964	15795	4606274	Ακαθάριστη προσιθθέμενη αξία σε αγοραίες (ΑΕΠ) Αποσβέσεις παγίου κεφαλαίου Καθαρή προσθήμενη αξία	N1 A1 N11
ΛΟΓ/ΜΟΣ ΔΗΜΙΟΥΡΓΙΑΣ ΕΙΣΟΔΗΜΑΤΟΣ (C2)	2428021 384280 266381 577075		48448 11074	2379573 373198		1011679	107400	11671	744648	11777	492398	ΛΟΓΑΡΙΑΣΜΟΣ ΔΗΜΙΟΥΡΓΙΑΣ ΕΙΣΟΔΗΜΑΤΟΣ Ακαθάριστοι μισθοί Πραγματικές κοινωνικές εισφορές Τεκμαρτές κοινωνικές εισφορές ΦΠΑ	C2 R101 R102 R103 R21
	492444 109420 75298 337108 66396		215408	492444 109420 75298		61571	414			9	47428	Φόροι στα προϊόντα Λοιποί φόροι συνδεδεμένοι με την παραγωγή Φόροι στις εισαγωγές Επιδοτήσεις στα προϊόντα Λοιπές επιδοτήσεις στην παραγωγή Επιδοτήσεις στις εισαγωγές	R221 R222 R29 R312 R39
	5299136 4487405			5299136 4487405	-224285	1372646	118983	1966	2158		4027768	Ακαθάριστο λεπουργικό τλένασμα Καθαρό λεπουργικό τλένασμα	N2 N12
ΛΟΓΑΡΙΑΣΜΟΣ ΚΑΤΑΝΟΜΗΣ ΠΡΩΤΟΓΕΝΟΥΣ ΕΙΣΟΔΗΜΑΤΟΣ (C31)	2785729		191770	2593959		419613	1060878	8827	684314		420327	ΛΟΓΑΡΙΑΣΜΟΣ ΚΑΤΑΝΟΜΗΣ ΠΡΩΤΟΓ. ΕΙΣΟΔΗΜ. "Προσαρμογή flisim" Εισόδημα περιουσίας	C31 R40
	9293600			9293600		1010763	98398	4076	382445	3	7797915	Πρωτογενές εισόδημα (Ακαθάρ. Εθνικό εισόδημα)	
ΛΟΓΑΡΙΑΣΜΟΣ ΔΕΥΤ/ΓΕΝΟΥΣ ΔΙΑΝΟΜΗΣ ΕΙΣΟΔΗΜΑΤΟΣ (C32)	75874 4106316		447206	75874 3659110		15821 185599	1002 9257	37937 2234	134 2030984	32	21148 1431036	ΛΟΓΑΡΙΑΣΜΟΣ ΔΕΥΤ. ΔΙΑΝΟΜΗΣ ΕΙΣΟΔΗΜΑΤΟΣ Συναλλαγές ασφαλιών ατυχημάτων Τρέχουσες μεταβιβάσεις	R50 R60
	9670079			9670079		835610	95006	3374	601931	31442	8102716	Ακαθάριστο διαθέσιμο εισόδημα	N3
ΛΟΓΑΡΙΑΣΜΟΣ ΧΡΗΣΗΣ ΕΙΣΟΔΗΜΑΤΟΣ (C4)	8340334 1857096	127495	399856	7812983 1857096		835610	95006	3374	1310959 -709028	19304 12138	6482720 1619996	ΛΟΓΑΡΙΑΣΜΟΣ ΧΡΗΣΗΣ ΕΙΣΟΔΗΜΑΤΟΣ Τελική κατανάλωση Ακαθάριστη αποταμίευση	P30 N4
	1966683 53517 324664		75017	1966683 53517 249647		554656 23012	19417	4740	270555	7835	1109380 30505 31864	ΛΟΓΑΡΙΑΣΜΟΣ ΚΕΦΑΛΑΙΟΥ Ακαθάριστες επενδύσεις παγκοσμίου Αυξομείωση αποθεμάτων Κεφαλαιακές μεταβιβάσεις Καθαρές αγορές γης Καθαρές αγορές άλλων αγαθών	C5 P41 P42 R70 P71 P72
ΛΟΓΑΡΙΑΣΜΟΣ ΚΕΦΑΛΑΙΟΥ (C5)			90438	-90438		328853	66919	-4521	-1057881	4203	571989	Καθαρές δανειστές (+ ή -)	N5
	1812975 1178204 917782 269942 25751 175618 4377252		281300 1381 64964 236	1531675 1178223 852798 266706 25751		1530401 240 154136 238714	97385 82582 29992	3417	1274 1079198 275896		336787	Χρηματιστήριο Χρήμα και καταθέσεις Χρεώγραφα εκτός μετοχών Δάνεια Μετοχές και άλλοι τίτλοι συμμετοχής Τεχνικά ασφαλιστικά αποθεματικά Λοιποί λογαριασμοί εισπρακτικοί-πληρωτέοι Σύνολο	F1 F2 F3 F4 F5 F6 F7
ΧΡΗΜ/ΤΙΚΟΣ ΛΟΓΑΡΙΑΣΜΟΣ (C6)						420745	1840316	29310	1356103			Καθαρή μεταβολή χρημικών απα/σεων & υπο/σεων	N6
												Προσαρμογή (N5-N6)	N0

## 1.1 OVERALL ECONOMIC TABLE

YEAR 1988

(At current prices - in million Drs.)

TRANSACTIONS AND BALANCING ITEMS	ΝΟΚΚΟΚΥΡΙΑ	ΛΑΟΤΙΚΑ ΜΗ ΚΕΡΔΟΣΚΟΝΙΚΑ ΕΠΕΝΔΥΣΤΕΥΣΤΑ ΕΠΕΝΔΥΣΤΕΥΣΤΑ ΝΟΚΚΟΚΥΡΙΑ	ΔΗΜΟΣΙΟ	ΑΣΦΑΛΙΣΤΕΣ	ΠΙΣΤΩΤΙΚΑ ΕΠΕΝΔΥΣΤΕΥΣΤΑ	ΜΗ ΧΡΗΜΑΤΟ- ΔΟΤΗΚΕΣ ΕΠΙΧΕΙΡΗΣΕΙΣ	Dummy	ΕΘΝΙΚΗ ΟΙΚΟΝΟΜΙΑ	ΑΜΟΔΑΛΗ	ΑΓΑΘΑ ΚΑΙ ΥΠΗΡΕΣΙΕΣ	ΣΥΝΟΛΟ	RESOURCES	ΠΟΡΟΙ
	HOUSEHOLDS	PNIPS	GENERAL GOVERNMENT	INSURANCES	CREDIT INSTITUTIONS	NON FINANCIAL CORPORATIONS		NATIONAL ECONOMY	REST OF THE WORLD	GOODS AND SERVICES	TOTAL	PRODUCTION ACCOUNT (C1)	ΛΟΓΑΡΙΑΣΜΟΣ ΠΑΡΑΓΩΓΗΣ (C1)
	\$80	\$70	\$60	\$50	\$40	\$10			\$90			GENERATION OF INCOME ACCOUNT (C2)	ΛΟΓ/ΜΟΣ ΔΗΜΙΟΥΡΓΙΑΣ ΕΙΣΟΔΗΜΑΤΟΣ (C2)
P60 Imports of goods and services									2233088		2233088		
P50 Exports of goods and services										1296563	1296563		
<b>C1 PRODUCTION ACCOUNT</b>													
P10 Output of goods and services	7677692	20565	1386624	50190	326926	5716475		15178472			15178472	PRODUCTION ACCOUNT (C1)	ΛΟΓΑΡΙΑΣΜΟΣ ΠΑΡΑΓΩΓΗΣ (C1)
P20 Intermediate Consumption								807709		6817162	6817162		
Taxes on products, net											807709		
N1 Gross value added at market prices (GDP)	4606274	15795	1035964	17674	274199	2635689	-224285	9169019			9169019		
A1 Consumption of fixed capital											811731		
N11 Value added net											8357288		
<b>C2 GENERATION OF INCOME ACCOUNT</b>													
R101 Gross wages	2414484							2414484	13537		2428021	GENERATION OF INCOME ACCOUNT (C2)	ΛΟΓ/ΜΟΣ ΔΗΜΙΟΥΡΓΙΑΣ ΕΙΣΟΔΗΜΑΤΟΣ (C2)
R102 Actual social contributions	390676							390676	3384		384260		
R103 Imputed social contributions	266381							266381			266381		
R21 VAT			528024					528024	49051		577076		
R221 Taxes on products			487957					487957	4487		492444		
R222 Other taxes linked to production			109420					109420			109420		
R29 Taxes on imports			55316					55316	19982		75298		
R311 Subsidies on products								337108			337108		
R312 Other subsidies linked to production	34385			173		31828		66386			66386		
R39 Subsidies on imports													
N2 Gross operating surplus	4027768		2158	1968	116883	1372648	-224285	5299136			5299136	ALLOCATION OF PRIMARY INCOME ACCOUNT (C31)	ΛΟΓΑΡΙΑΣΜΟΣ ΚΑΤΑΝΟΜΗΣ ΠΡΩΤΟΓΕΝΟΥΣ ΕΙΣΟΔΗΜΑΤΟΣ (C31)
N12 Net operating surplus											4487405		
<b>C31 ALLOCATION OF PRIMARY INCOME ACCOUNT</b>													
"Adjustment for fisim"													
R40 Property Income	1128733	3	71970	10937	-224285	1264678	57730	224285	2534051	251678	2785729		
Primary income, GNI	7787915	3	382445	4076	98398	1010763			9293800		9293800	SECONDARY DISTRIBUTION OF INCOME ACCOUNT (C32)	ΛΟΓΑΡΙΑΣΜΟΣ ΔΕΥΤΕΡΟΓΕΝΟΥΣ ΔΙΑΝΟΜΗΣ ΕΙΣΟΔΗΜΑΤΟΣ (C32)
<b>C32 SECONDARY DISTRIB. OF INCOME ACCOUNT</b>													
R50 Accident insurance transactions	26434	33	122	37937	10	11338		75874			75874		
R60 Current transfers	1730551	31438	2250482	1532	6857	14729		4035589	70727		4106316		
N3 Gross disposable income	8102716	31442	601931	3374	95006	835610		9670079			9670079	USE OF INCOME ACCOUNT (C4)	ΛΟΓΑΡΙΑΣΜΟΣ ΧΡΗΣΗΣ ΕΙΣΟΔΗΜΑΤΟΣ (C4)
<b>C4 USE OF INCOME ACCOUNT</b>													
P30 Final consumption									127495	8212839	8340334		
N4 Gross saving	1619996	12138	-709028	3374	95006	835610		1857086			1857086		
<b>C5 CAPITAL ACCOUNT</b>													
P41 Gross fixed capital formation										1966863	1966863	CAPITAL ACCOUNT (C5)	ΛΟΓΑΡΙΑΣΜΟΣ ΚΕΦΑΛΑΙΟΥ (C5)
P42 Change in stocks										53517	53517		
R70 Capital transfers	116697		138475	210		65831		322313	2351		324664		
P71 Net purchases of land													
P72 Net purchases of intangible assets													
N5 Net lending (+) or net borrowing (-)													
F1 Monetary gold & SDR's					-4836			-4836	4836		0		
F2 Currency and deposits	1266961	-756	104237	-1994	282638	48502		1699588	113387		1812975		
F3 Securities other than shares	368919		68109	15866	639487	85823		1178204			1178204	ΧΡΗΜ/ΤΙΚΟΣ ΛΟΓΑΡΙΑΣΜΟΣ (C6)	FINANCIAL ACCOUNT (C6)
F4 Loans	-525		1595	6033	827834	-320		834617	83145		917762		
F5 Shares and other equity	-3934		15493	6317	32142	-3376		46642	220300		268942		
F6 Insurance technical reserves	21700	12	39		180	3840		25751			25751		
F7 Other accounts receivable-payable	2724		13843	3901	132239	-1589		151118	24500		175618		
Total	1655845	-744	203316	30123	1909864	132880		3831084	446168		4377252		
N6 Net changes in financial assets and liabilities	1271044	-744	-1152787	813	68348	-287865		-100191	100191				
N0 Adjustment (N5-N6)	-699055	4947	94906	-5334	-2429	616718		9753	-8753				

## 1.1 ΣΥΝΟΛΙΚΟΣ ΟΙΚΟΝΟΜΙΚΟΣ ΠΙΝΑΚΑΣ

ΕΤΟΣ 1989

( Σε τρέχ. τιμές-Σε εκατ. Δρχ)

ΧΡΗΣΕΙΣ USES	ΣΥΝΟΛΟ TOTAL	ΑΓΡΑΦΑ ΚΑΙ ΥΠΗΡΕΣΙΕΣ GOODS AND SERVICES	ΑΜΟΔΑΓΗ REST OF THE WORLD	ΕΘΝΙΚΗ ΟΙΚΟΝΟΜΙΑ NATIONAL ECONOMY	DUMMY	ΜΗ ΧΡΗΜΑΤΟ- ΔΟΤΙΚΕΣ ΕΠΙΧΕΙΡΗΣΕΙΣ NON FINANCIAL CORPORATIONS	ΠΙΣΤΩΤΙΚΑ ΙΔΡΥΜΑΤΑ CREDIT INSTITUTIONS	ΑΣΦΑΛΙΣΕΙΣ INSURANCES	ΔΗΜΟΣΙΟ GENERAL GOVERNMENT	ΜΟΚΚΟΥΡΑ ΡΗΠΙΣ	ΟΙΚΟΚΟΥΡΑ HOUSEHOLDS	ΣΥΝΑΛΛΑΓΕΣ ΚΑΙ ΕΙΣΙΩΤΙΚΑ ΜΕΓΕΘΗ		
														S80
ΛΟΓΑΡΙΑΣΜΟΣ ΠΑΡΑΓΩΓΗΣ (C1)	2835522 1588648	2835522	1588648									Εισαγωγές αγαθών και υπηρεσιών Εξαγωγές αγαθών και υπηρεσιών	P80 P50	
	18132634 8036947 799543	18132634 8036947 799543		8036947	271154	3789722	60659	35913	417300	8800	3455399	ΛΟΓΑΡΙΑΣΜΟΣ ΠΑΡΑΓΩΓΗΣ Παραγωγή αγαθών και υπηρεσιών Ενδιάμεση ανάληψη Καθαρό φόρο στα προϊόντα	C1 P10 P20	
	10895230 959774 9935456			10895230 959774 9935456	-271154 -271154	3123815 410062 2713753	330575 10008 320569	19960 1563 18397	1345208 8977 1336231	20862	5526421 529166 4997255	Ακαθάριστη προστιθέμενη αξία σε αγοραίες (ΑΕΠ) Αποσβέσεις παγίου κεφαλαίου Καθαρή προστιθέμενη αξία	N1 A1 N11	
ΛΟΓ/ΜΟΣ ΔΗΜΙΟΥΡΓΙΑΣ ΕΙΣΟΔΗΜΑΤΟΣ (C2)	3042403 513676 328049 688928 520045 126842 31652 421082 30231		46670 20730	2995733 492946 328049 688928 520045 126842 31652 138953 25518		1248632 284571 22686	131427 50452 11003	17669 4583 646	990302 55120 293432	18962 1900	588741 96320 302 57713	ΛΟΓΑΡΙΑΣΜΟΣ ΔΗΜΙΟΥΡΓΙΑΣ ΕΙΣΟΔΗΜΑΤΟΣ Ακαθάριστοι μισθοί Πραγματικές κοινωνικές εισφορές Τεκμαρτές κοινωνικές εισφορές ΦΠΑ Φόροι στα προϊόντα Λοιποί φόροι συνδεδεμένοι με την παραγωγή Φόροι στις εισαγωγές Επιδοτήσεις στα προϊόντα Λοιπές επιδοτήσεις στην παραγωγή Επιδοτήσεις στις εισαγωγές	R101 R102 R103 R21 R221 R222 R29 R311 R312 R39	
	6182348 5222574			6182348 5222574	-271154 -271154	1515467 1105405	137619 127613	-3607 -5170	6354 -2623	4797669 4268503	Ακαθάριστο λειτουργικό πλεόνασμα Καθαρό λειτουργικό πλεόνασμα	N2 N12		
	3461890 11062834	233598	3228292	11062934		522037	1301721	7832	825456		571246	ΛΟΓΑΡΙΑΣΜΟΣ ΚΑΤΑΝΟΜΗΣ ΠΡΩΤΟΓΕΝΟΥΣ ΕΙΣΟΔΗΜΑΤΟΣ (C31) "Προσαρμογή fisim" Εισόδημα περιουσίας	C31 R40	
ΛΟΓΑΡΙΑΣΜΟΣ ΔΕΥΤ/ΓΕΝΟΥΣ ΔΙΑΝΟΜΗΣ ΕΙΣΟΔΗΜΑΤΟΣ (C32)	89504 4947772		89504 4479220		18519 210876	1248 12895	44752 1535	2572886		38	24847 1681058	ΛΟΓΑΡΙΑΣΜΟΣ ΔΕΥΤ. ΔΙΑΝΟΜΗΣ ΕΙΣΟΔΗΜΑΤΟΣ Συναλλαγές ασφαλειών ατυχημάτων Τρέχουσες μεταβίβασεις	C32 R50 R60	
	11439916		11439916		883255	113906	2647	535503		51448	9853157	Ακαθάριστο διαθέσιμο εισόδημα	N3	
ΛΟΓΑΡΙΑΣΜΟΣ ΧΡΗΣΗΣ ΕΙΣΟΔΗΜΑΤΟΣ (C4)	10033943 1957693	157650	394170	9482223 1957693		883255	113906	2647	-1119037	1654540	33575 17873	7794108 2059049	ΛΟΓΑΡΙΑΣΜΟΣ ΧΡΗΣΗΣ ΕΙΣΟΔΗΜΑΤΟΣ Τελική κατανάλωση Ακαθάριστη αποταμίευση	C4 P30 N4
	2447361 -24100 435003		106081	2447361 -24100 328922		711372 -10523	28987 7138 18	5653 3194 -	318812 283347 4358	7103	1374454 -13577 35524 -8276 -18	Ακαθάριστες επενδύσεις παγκεφαλαίου Αυξομείωση αποθεμάτων Κεφαλαιακές μεταβιβάσεις Καθαρές αγορές γης Καθαρές αγορές άλλων αγαθών	P41 P42 R70 P71 P72	
ΛΟΓΑΡΙΑΣΜΟΣ ΚΕΦΑΛΑΙΟΥ (C5)			361838	-361838	314129	78783	-8251	-1570711		10770	813442	Καθαρός δανεισμός (+ ή -)	N5	
	2029579 1279726 1633305 262604 33745 -75838 5153021		38181 -274 42150 4292 33745 4099 88428	1991418 1280000 1591155 248212 33745 -79937 5084593		4000 412126 225868	1991418 81754 274746 14341 8003 33745	1194246 9710 8003 107 51565	0 447108	447485	Νομισματικός χρυσός & ΕΤΔ Χρήμα και καταθέσεις Χρεώγραφα εκτός μετοχών Δάνεια Μετοχές και άλλοι τίτλοι συμμετοχής Τεχνικά ασφαλιστικά αποθεματικά Λοιποί λογαριασμοί πισπρακτικοί-πληρωτέοι Σύνολο	F1 F2 F3 F4 F5 F6 F7		
ΧΡΗΜ/ΤΙΚΟΣ ΛΟΓΑΡΙΑΣΜΟΣ (C6)												Καθαρή μεταβολή χρημ/κών απα/σεων & υποχ/σεων	N6	
												Προσαρμογή (N5-N6)	N0	



1.1 OVERALL ECONOMIC TABLE

YEAR 1989

(At current prices - In million Drs.)

TRANSACTIONS AND BALANCING ITEMS		ΝΟΙΚΟΚΥΡΙΑ	ΛΙΓΙΤΙΚΑ ΜΗ ΚΕΡΑΔΟΚΟΙΚΙΑ ΛΙΠΥΜΑΤΑ ΠΟΥ ΕΣΤΙΝ ΕΤΗΡΕΤΟΝ ΝΟΙΚΟΚΥΡΙΑ	ΛΙΓΙΤΙΚΑ ΜΗ ΚΕΡΑΔΟΚΟΙΚΙΑ ΛΙΠΥΜΑΤΑ ΠΟΥ ΕΣΤΙΝ ΕΤΗΡΕΤΟΝ ΝΟΙΚΟΚΥΡΙΑ	ΔΗΜΟΣΙΟ	ΑΣΦΑΛΕΙΕΣ	ΛΙΠΥΜΑΤΑ	ΛΙΠΥΜΑΤΑ	ΕΠΙΧΕΙΡΗΣΕΙΣ	ΜΗ ΧΡΗΜΑΤΟ-ΔΟΤΙΚΕΣ ΕΠΙΧΕΙΡΗΣΕΙΣ	Δummy	ΕΘΝΙΚΗ ΟΙΚΟΝΟΜΙΑ	ΑΥΤΟΔΑΤΗ	ΑΓΑΡΑ ΚΑΙ ΥΠΗΡΕΣΙΕΣ	ΣΥΝΟΛΟ	REOURCES	ΠΟΡΟΙ	
		HOUSEHOLDS	PHYS	GENERAL GOVERNMENT	INSURANCES	CREDIT INSTITUTIONS	NON FINANCIAL CORPORATIONS	NATIONAL ECONOMY	REST OF THE WORLD	GOODS AND SERVICES	TOTAL						PRODUCTION ACCOUNT (C1)	ΛΟΓΑΡΙΑΣΜΟΣ ΠΑΡΑΓΩΓΗΣ (C1)
		S80	S70	S60	S50	S40	S10		S90									
P60	Imports of goods and services												2835522		2835522			
P50	Exports of goods and services													1588648	1588648			
C1 PRODUCTION ACCOUNT																		
P10	Output of goods and services	8981820	27662	1762508	55873	391234	6913537		18132634						18132634			
P20	Intermediate Consumption													8038947	8038947			
	Taxes on products, net								799543						799543			
N1	Gross value added at market prices (GDP)	5526421	20862	1345208	19960	330575	3123815	-271154	10895230						10895230			
A1	Consumption of fixed capital														959774			
N11	Value added net														9935456			
C2 GENERATION OF INCOME ACCOUNT																		
R101	Gross wages	3023025							3023025	19378					3042403			
R102	Actual social contributions	508831							508831	4845					513676			
R103	Imputed social contributions	328049							328049						328049			
R21	VAT			613252						55676					668928			
R221	Taxes on products			513787						513787				6258	520045			
R222	Other taxes linked to production			126842						126842					126842			
R29	Taxes on imports			3706						3706			27946		31652			
R311	Subsidies on products									421082					421082			
R312	Other subsidies linked to production	14324								30231					30231			
R39	Subsidies on imports									15907								
N2	Gross operating surplus	4797669		6354	-3607	137619	1515467	-271154	6182348						6182348			
N12	Net operating surplus														5222574			
C31 ALLOCATION OF PRIMARY INCOME ACCOUNT																		
	"Adjustment for fisim"							-271154		271154								
R40	Property income	1404434		102393	13586	1552264	83190		3155857	306033					3461890			
	Primary income, GNI	9490762		376407	2147	117008	1076810		11062934						11062934			
C32 SECONDARY DISTRIB. OF INCOME ACCOUNT																		
R50	Accident insurance transactions	31332	38		44752	8	13374		89504						89504			
R60	Current transfers	2037068	51448	2731982	2035	11003	22666		4856202	91570					4947772			
N3	Gross disposable income	9853157	51448	535503	2647	113906	883255		11439916						11439916			
C4 USE OF INCOME ACCOUNT																		
P30	Final consumption												157550	9876393	10033943			
N4	Gross saving	2059049	17873	-119037	2647	113906	883255		1957693						1957693			
C5 CAPITAL ACCOUNT																		
P41	Gross fixed capital formation													2447361	2447361			
P42	Change in stocks													-24100	-24100			
R70	Capital transfers	142500		164844			125308		432652	2351					435003			
P71	Net purchases of land																	
P72	Net purchases of intangible assets																	
N5	Net lending (+) or net borrowing (-)																	
F1	Monetary gold & SDR's	1588589	-487	59561	3634	3914	91817	85745	1838859	190720					2029579			
F2	Currency and deposits	332704		80487	18141	739708	86886		1237728	42000					1279728			
F3	Securities other than shares	5146		1799	4243	1462817	28172		1502177	131128					1633305			
F4	Loans	5183		14401	894	28363	763		49804	202900					252504			
F5	Shares and other equity	27491	19	60		258	5919		33745						33745			
F6	Insurance technical reserves	-171549		11372	12874	22239	28926		-96238	20400					-75838			
F7	Other accounts receivable-payable	1797564	-488	167680	39786	2349114	216111		4569787	583234					5153021			
N6	Net changes in financial assets and liabilities	1253219	-488	-1488471	-11779	101829	-369138		-484806	484806								
N0	Adjustment (N5-N6)	-439777	11238	-102240	5528	-25046	883265		132968	-132968								

1.1 ΣΥΝΟΛΙΚΟΣ ΟΙΚΟΝΟΜΙΚΟΣ ΠΙΝΑΚΑΣ

ΕΤΟΣ 1990

(Σε τρέχ. τιμές-Σε εκατ. Δρχ.)

ΧΡΗΣΕΙΣ USES	ΣΥΝΟΛΟ TOTAL	ΑΓΑΘΑ ΚΑΙ ΥΠΗΡΕΣΙΕΣ GOODS AND SERVICES	ΑΝΘΩΔΑΦΗ REST OF THE WORLD	ΕΘΝΙΚΗ ΟΙΚΟΝΟΜΙΑ NATIONAL ECONOMY	DUMMY	ΜΗ ΥΡΗΜΑΤΟ- ΔΟΤΙΚΕΣ ΕΠΙΧΕΙΡΗΣΕΙΣ NON FINANCIAL CORPORATIONS	ΠΙΣΤΩΤΙΚΑ ΙΔΡΥΜΑΤΑ CREDIT INSTITUTIONS	ΑΣΦΑΛΙΣΕΙΣ INSURANCES	ΔΗΜΟΣΙΟ GENERAL GOVERNMENT	ΝΟΚΟΚΥΡΙΑ ΡΗΠΤΣ PHIPS	ΙΔΙΩΤΙΚΑ ΜΗ ΚΕΡΔΟΣΚΟΠΙΚΑ ΙΔΡΥΜΑΤΑ ΠΟΥ ΕΞΥΠΗΡΕΤΟΥΝ ΝΟΚΟΚΥΡΙΑ HOUSEHOLDS	ΣΥΝΑΛΛΑΓΕΣ ΚΑΙ ΕΞΙΣΩΤΙΚΑ ΜΕΓΕΘΗ		
														590
ΛΟΓΑΡΙΑΣΜΟΣ ΠΑΡΑΓΩΓΗΣ (C1)	3488800 1713229	3488800	1713229									Εισαγωγές αγαθών και υπηρεσιών Εξαγωγές αγαθών και υπηρεσιών	P80 P50	
												ΛΟΓΑΡΙΑΣΜΟΣ ΠΑΡΑΓΩΓΗΣ	C1	
												Παραγωγή αγαθών και υπηρεσιών Ενδιάμεση ανάλυση Καθαροί φοροί στα προϊόντα	P10 P20	
												Ακαθάριστη τριτοθέμενη αξία σε αγοραίες (ΑΕΠ) Αποσβέσεις παγίου κεφαλαίου Καθαρή προστιθέμενη αξία	N1 A1 N11	
ΛΟΓ/ΜΟΣ ΔΗΜΙΟΥΡΓΙΑΣ ΕΙΣΟΔΗΜΑΤΟΣ (C2)	21522403 9590189 1210836 13143050 1132042 12011008	21522403 1210836		9590189 13143050 1132042 12011008	312924 -312924 -312924	4509028 3567111 465356 3101755	75824 447094 13445 433649	49720 24192 2049 22143	467764 1679892 10677 1669215		8080 28819 2530 5862045	4167039 6500030 637985 5862045	ΛΟΓΑΡΙΑΣΜΟΣ ΔΗΜΙΟΥΡΓΙΑΣ ΕΙΣΟΔΗΜΑΤΟΣ	C2
												Ακαθάριστοι μισθοί Πραγματικές κοινωνικές εισφορές Τεκμαρτές κοινωνικές εισφορές ΦΠΑ Φόροι στα προϊόντα Λοιποί φοροί συνδεδεμένοι με την παραγωγή Φόροι στις εισαγωγές Επιδοτήσεις στα προϊόντα Επιδοτήσεις στην παραγωγή Επιδοτήσεις στις εισαγωγές	R101 R102 R103 R21 R221 R222 R28 R311 R312 R39	
												Καθαρό λειτουργικό πλεόνασμα Καθαρό λειτουργικό πλεόνασμα	N2 N12	
ΛΟΓΑΡΙΑΣΜΟΣ ΚΑΤΑΝΟΜΗΣ ΠΡΩΤΟΓΕΝΟΥΣ ΕΙΣΟΔΗΜΑΤΟΣ (C31)	4638541 13513762		381362	4257179		638467 1143970	1690772 205153	9767 6545	1334606		583567 11788465	583567 11788465	ΛΟΓΑΡΙΑΣΜΟΣ ΚΑΤΑΝΟΜΗΣ ΠΡΩΤΟΓ. ΕΙΣΟΔΗΜ.	C31
												"Προσαρμογή fisim" Εισόδημα περιουσίας	R40	
												Πρωτογενές εισόδημα (Ακαθάρ. Εθνικό εισόδημα)		
ΛΟΓΑΡΙΑΣΜΟΣ ΔΕΥΤ/ΓΕΝΟΥΣ ΔΙΑΝΟΜΗΣ ΕΙΣΟΔΗΜΑΤΟΣ (C32)	104480 8067522 13998074		587222	104480 5480300		21724 276334 871065	1784 11219 192150	52240 4941 6820	3050568		28732 2137238 65480	28732 2137238 1211834	ΛΟΓΑΡΙΑΣΜΟΣ ΔΕΥΤ. ΔΙΑΝΟΜΗΣ ΕΙΣΟΔΗΜΑΤΟΣ	C32
												Συναλλαγές ασφαλείων ατυχημάτων Τρέχουσες μεταβιβάσεις	R50 R60	
												Ακαθάριστο διαθέσιμο εισόδημα	N3	
ΛΟΓΑΡΙΑΣΜΟΣ ΧΡΗΣΗΣ ΕΙΣΟΔΗΜΑΤΟΣ (C4)	12331499 2364334	200234	486525	11634740 2364334		871085	192150	6820	-1255269		42740 22720	9584986 2526848	ΛΟΓΑΡΙΑΣΜΟΣ ΧΡΗΣΗΣ ΕΙΣΟΔΗΜΑΤΟΣ	C4
												Τελική κατανάλωση	P30	
												Ακαθάριστη αποταμίευση	N4	
ΛΟΓΑΡΙΑΣΜΟΣ ΚΕΦΑΛΑΙΟΥ (C5)	3027035 -39445 1197710			3027035 -39445 1074767		892620 -17040 -6880	26411 8395 6755 21	6395 3354	362458 1025932 5978		8350 1730811 -22405 48784 -9207 -21	1730811 -22405 48784 -9207 -21	ΛΟΓΑΡΙΑΣΜΟΣ ΚΕΦΑΛΑΙΟΥ	C5
												Ακαθάριστες επενδύσεις παγκοσμίου Αυξομείωση αποθεμάτων Κεφαλαιακές μεταβιβάσεις Καθαρές αγορές νησ Καθαρές αγορές άλλων αγαθών	P41 P42 R70 P71 P72	
												Καθαρός δανεισμός (+ ή -)	N5	
ΧΡΗΜ/ΤΙΚΟΣ ΛΟΓΑΡΙΑΣΜΟΣ (C8)	2163026 2604116 850882 811878 51504 541539 6822945		27533 -48919 1599 -19787	2135493 2604116 899801 610279 51504 541539 6842732		4309 153971 380567	2133485 112849 193104 220316	70 9976 9396	2008 95577		-690 447863	447863	Νομισματικός χρυσός & ΕΤΔ Χρήμα και καταθέσεις Χρεώγραφα εκτός μετοχών Δάνεια Μετοχές και άλλοι τίτλοι συμμετοχής Τεχνικά ασφαλιστικά αποθεματικά Λοιποί λογαριασμοί εισπρακτικοί-πληρωτέοι Σύνολο	F1 F2 F3 F4 F5 F6 F7
												Καθαρή μεταβολή χρημ/κών απαι/σεων & υποχ/σεων	N6	
												Προσαρμογή (N5-N6)	N0	

## 1.1 OVERALL ECONOMIC TABLE

YEAR 1990

(At current prices- In million Drs.)

TRANSACTIONS AND BALANCING ITEMS		ΝΟΙΚΟΚΥΡΙΑ	ΟΙΚΟΓΕΝΕΙΑΚΑ ΚΑΤΟΙΚΙΑΚΑ ΛΟΓΑΡΙΑΣΜΟΙ ΕΣΤΗΡΕΤΩΝ ΝΟΙΚΟΚΥΡΙΑ	ΛΟΓΙΣΤΙΚΑ ΜΗ ΚΕΡΑΙΟΚΟΝΙΚΑ ΛΟΓΑΡΙΑΣΜΟΙ ΕΣΤΗΡΕΤΩΝ ΝΟΙΚΟΚΥΡΙΑ	ΔΗΜΟΣΙΟ	ΑΣΦΑΛΕΙΕΣ	ΠΙΣΤΩΤΙΚΑ ΙΔΡΥΜΑΤΑ	ΠΙΣΤΩΤΙΚΑ ΙΔΡΥΜΑΤΑ	ΜΗ ΑΡΧΗΜΑΤΟ- ΔΟΤΙΚΕΣ ΕΠΙΧΕΙΡΗΣΕΙΣ	ΕΘΝΙΚΗ ΟΙΚΟΝΟΜΙΑ	ΑΛΛΟΔΑΝΗ	ΑΓΑΘΑ ΚΑΙ ΥΠΗΡΕΣΙΕΣ	ΣΥΝΟΛΟ	REOURCES	ΠΟΡΟΙ
		HOUSEHOLDS	FHIFS	GENERAL GOVERNMENT	INSURANCES	CREDIT INSTITUTIONS	NON FINANCIAL CORPORATIONS	Dummy	NATIONAL ECONOMY	REST OF THE WORLD	GOODS AND SERVICES	TOTAL			PRODUCTION ACCOUNT (C1)
		S80	S70	S80	S50	S40	S10			S90					
P80	Imports of goods and services										3488800		3488800		
P50	Exports of goods and services											1713229	1713229		
C1	PRODUCTION ACCOUNT														
P10	Output of goods and services	10667069	34909	2147656	73912	522718	8076139			21522403			21522403		
P20	Intermediate Consumption											9590189	9590189		
	Taxes on products, net									1210838			1210838		
N1	Gross value added at market prices (GDP)	6500030	26819	1679892	24192	447094	3567111	-312924		13143050			13143050		
A1	Consumption of fixed capital												1132042		
N11	Value added net												12011008		
C2	GENERATION OF INCOME ACCOUNT														
R101	Gross wages	3749398								3749398	19153		3768551		
R102	Actual social contributions	578694								578694	4788		583482		
R103	Imputed social contributions	365095								365095			365095		
R21	VAT			840310						840310	67860		908170		
R221	Taxes on products			723988						723988	2725		726713		
R222	Other taxes linked to production			172297						172297			172297		
R29	Taxes on imports			992						992	37454		38446		
R311	Subsidies on products									462493			462493		
R312	Other subsidies linked to production	34868						38983		73851			73851		
R39	Subsidies on imports														
N2	Gross operating surplus	5810116	2530	16761	-3128	225181	1648452	-312924		7186987			7186987		
N12	Net operating surplus												6054945		
C31	ALLOCATION OF PRIMARY INCOME ACCOUNT														
R40	"Adjustment for fisim"					-312924		312924							
R40	Property income	2068729		110024	18441	1983668	133985			4315847	322694		4638541		
	Primary income, GNI	11788465	2530	367099	6545	205153	1143970			13513762			13513762		
C32	SECONDARY DISTRIB. OF INCOME ACCOUNT														
R50	Accident insurance transactions	36568			52240		15672			104480			104480		
R60	Current transfers	2452771	62930	3435214	5216		9481			5965612	101910		6067522		
N3	Gross disposable income	12111834	65480	751745	6820	192150	871065			13999074			13999074		
C4	USE OF INCOME ACCOUNT														
P30	Final consumption										200234	12131265	12331489		
N4	Gross saving	2526848	22720	-1255269	6820	192150	871065			2364334			2364334		
C5	CAPITAL ACCOUNT														
P41	Gross fixed capital formation											3027035	3027035		
P42	Change in stocks											-39445	-39445		
R70	Capital transfers	182674		531557			481128			1195359	2351		1197710		
P71	Net purchases of land														
P72	Net purchases of intangible assets														
N5	Net lending (+) or net borrowing (-)														
F1	Monetary gold & SDR's	1438192				-18478				-18478	19478		0		
F2	Currency and deposits												2163026		
F3	Securities other than shares	773152	-410	192770	7055	369394	90383			2098374	84652		2804119		
F4	Loans	4208		4328	11847	857382	6693			894458	-33576		850882		
F5	Shares and other equity	162389	373	9908	12054	80937	72817			338478	273400		811678		
F6	Insurance technical reserves	45428	15	54		500	5507			51504			51504		
F7	Other accounts receivable-payable	9550		10984	12520	402964	33911			489939	71600		541539		
	Total	2433919	-22	344507	68702	3023042	394743			6264891	559054		6822845		
N6	Net changes in financial assets and liabilities	1858298	688	-2245704	-2481	178507	-363149			-577841	577841				
N0	Adjustment (N5-N6)...	-894738	13702	127624	-509	-17544	846842			75177	-75177				

1 1 ΣΥΝΟΛΙΚΟΣ ΟΙΚΟΝΟΜΙΚΟΣ ΠΙΝΑΚΑΣ

ΕΤΟΣ 1991

(Σε δισ. τιμές-Σε εκατ. Δολ.)

ΧΡΗΣΕΙΣ USES	ΣΥΝΟΛΟ TOTAL	ΑΓΑΘΑ ΚΑΙ ΥΠΗΡΕΣΙΕΣ GOODS AND SERVICES	ΑΝΘΡΩΠΗ REST OF THE WORLD	ΕΘΝΙΚΗ ΟΙΚΟΝΟΜΙΑ NATIONAL ECONOMY	DUMMY	ΜΗ ΧΡΗΜΑΤΟ- ΔΟΤΙΚΕΣ ΕΠΙΧΕΙΡΗΣΕΙΣ NON FINANCIAL CORPORATIONS	ΠΙΣΤΩΤΙΚΑ ΙΔΡΥΜΑΤΑ CREDIT INSTITUTIONS	ΑΣΦΑΛΕΙΕΣ INSURANCES	ΔΗΜΟΣΙΟ GENERAL GOVERNMENT	ΚΕΡΑΤΟΝΟΜΙΚΑ ΙΔΡΥΜΑΤΑ ΠΟΥ ΕΣΤΙΝ ΕΤΟΥΣ ΝΟΜΟΚΛΗΤΡΙΑ PHIPS	ΙΔΙΩΤΙΚΑ ΜΗ ΚΕΡΑΤΟΝΟΜΙΚΑ ΙΔΡΥΜΑΤΑ ΠΟΥ ΕΣΤΙΝ ΕΤΟΥΣ ΝΟΜΟΚΛΗΤΡΙΑ PHIPS	ΝΟΙΚΟΚΥΡΙΑ HOUSEHOLDS	ΣΥΝΑΛΛΑΓΕΣ ΚΑΙ ΕΙΣΩΤΙΚΑ ΜΕΓΕΘΗ	
													S90	S10
ΛΟΓΑΡΙΑΣΜΟΣ ΠΑΡΑΓΩΓΗΣ (C1)	4164467	4164467	2038703										Εισαγωγές αγαθών και υπηρεσιών	P60
	2036703												Εξαγωγές αγαθών και υπηρεσιών	P50
	26087524	26087524		11503722	367361	5151123	87442	67891	835235	11566	5183104		ΛΟΓΑΡΙΑΣΜΟΣ ΠΑΡΑΓΩΓΗΣ	C1
	11503722	1646708											Παραγωγή αγαθών και υπηρεσιών	P10
ΛΟΓ/ΜΟΣ ΔΗΜΙΟΥΡΓΙΑΣ ΕΙΣΟΔΗΜΑΤΟΣ (C2)	1646708	1646708											Ενδιάμεση ανάλωση	P20
	16230510			16230510	-367361	4221280	581281	24937	1907559	41528	8174580		Καθαροί φόροι στα προϊόντα	
	1395712			1395712		535879	18445	2516	11524	5154	822194		Ακαθάριστη πρισιτιθέμενη αξία σε αγοραίες (ΑΕΠ)	N1
	14834798			14834798	-367361	3685401	562836	22421	1896035	36372	7352386		Αποσβέσεις παγίου κεφαλαίου	A1
ΛΟΓΑΡΙΑΣΜΟΣ ΚΑΤΑΝΟΜΗΣ ΠΡΩΤΟΓΕΝΟΥΣ ΕΙΣΟΔΗΜΑΤΟΣ (C31)													Καθαρή προστιθέμενη αξία	N11
	4265426		59270	4206156		1736231	152242	24219	1401056	30385	862023		ΛΟΓΑΡΙΑΣΜΟΣ ΔΗΜΙΟΥΡΓΙΑΣ ΕΙΣΟΔΗΜΑΤΟΣ	C2
	701239		20867	880372		392287	62915	7676	75924	5987	135583		Ακαθάριστοι μισθοί	R101
	429532			429532		13000		7240	408842		450		Πραγματικές κοινωνικές εισφορές	R102
ΛΟΓΑΡΙΑΣΜΟΣ ΔΕΥΤ/ΓΕΝΟΥΣ ΔΙΑΝΟΜΗΣ ΕΙΣΟΔΗΜΑΤΟΣ (C32)	1154177			1154177									Τεκμαρτές κοινωνικές εισφορές	R103
	978913			978913									ΦΠΑ	R21
	213171			213171		99575	7427	1845			104324		Φόροι στα προϊόντα	R221
	48853		469457	48853									Λοιποί φόροι συνδεόμενοι με την παραγωγή	R222
ΛΟΓΑΡΙΑΣΜΟΣ ΧΡΗΣΗΣ ΕΙΣΟΔΗΜΑΤΟΣ (C4)	536235		7353	86778									Φόροι στις εισαγωγές	R29
	41656			34303					66778				Επιδοτήσεις στα προϊόντα	R311
	9086227			9086227	-367361	2004182	358697	-16043	21737	5154	7088881		Λοιπές επιδοτήσεις στην παραγωγή	R312
	7700515			7700515	-367361	1468283	340252	-18559	10213		6267687		Επιδοτήσεις στις εισαγωγές	R39
ΛΟΓΑΡΙΑΣΜΟΣ ΚΑΤΑΝΟΜΗΣ ΔΕΥΤ/ΓΕΝΟΥΣ ΔΙΑΝΟΜΗΣ ΕΙΣΟΔΗΜΑΤΟΣ (C33)													Ακαθάριστο λειτουργικό πλεόνασμα	N2
	5140852		521397	4618255		688875	1754302	5211	1528112		631755		Καθαρό λειτουργικό πλεόνασμα	N12
	16754946			16754946		1472260	332076	7330	615791	5154	14122335		ΛΟΓΑΡΙΑΣΜΟΣ ΚΑΤΑΝΟΜΗΣ ΠΡΩΤΟΓ. ΕΙΣΟΔΗΜ.	C31
													"Προσαρμογή τίσιμ"	R40
ΛΟΓΑΡΙΑΣΜΟΣ ΧΡΗΣΗΣ ΕΙΣΟΔΗΜΑΤΟΣ (C4)													Εισόδημα περιορισίας	R40
	151988			151988		32008	1629	75993			42358		Πρωτογενές εισόδημα (Ακαθάρ. Εθνικό εισόδημα)	C32
	7401077		767472	6633805		349444	24026	9018	3625802		2625315		ΛΟΓΑΡΙΑΣΜΟΣ ΔΕΥΤ. ΔΙΑΝΟΜΗΣ ΕΙΣΟΔΗΜΑΤΟΣ	C32
	17371471			17371471		1124166	308883	8107	1281500	83276	14585559		Συναλλαγές ασφαλειών απυχημάτων	R50
ΛΟΓΑΡΙΑΣΜΟΣ ΚΕΦΑΛΑΙΟΥ (C5)													Τρεχούσες μεταβιβάσεις	R60
	14891585	218258	584030	14189297					2337907	63589	11787801		Ακαθάριστο διαθέσιμο εισόδημα	N3
	3182174			3182174		1124166	308883	8107	-1058407	19887	2777758		ΛΟΓΑΡΙΑΣΜΟΣ ΧΡΗΣΗΣ ΕΙΣΟΔΗΜΑΤΟΣ	C4
													Τελική κατανάλωση	P30
ΛΟΓΑΡΙΑΣΜΟΣ ΚΕΦΑΛΑΙΟΥ (C5)													Ακαθάριστη αποταμίευση	N4
	3650181			3650181		978814	40572	8365	491618	9815	2123878		ΛΟΓΑΡΙΑΣΜΟΣ ΚΕΦΑΛΑΙΟΥ	C5
	153044		193474	153044		52035					101009		Ακαθάριστες επενδύσεις παγκοσμίως	P41
	1179397			985923		-8494	9801	4717	10464		58428		Αυτομεύωση αποθεμάτων	P42
ΧΡΗΜ/ΤΙΚΟΣ ΛΟΓΑΡΙΑΣΜΟΣ (C6)													Κεφαλαιακές μεταβιβάσεις	R70
	1905589		320495	1585074		2636	1583885		1189				Καθαρές αγορές γης	P71
	2171736			2171736		113323	-204539	9074	377010				Καθαρές αγορές άυλων αγαθών	P72
	396525		-121374	507699		507923	127282	3690					Καθαρός δανεισμός (+ ή -)	N5
ΧΡΗΜ/ΤΙΚΟΣ ΛΟΓΑΡΙΑΣΜΟΣ (C6)	844157		5282	638975									Νομισματικός χρυσός & ΕΤΔ	F.1
	65114			65114									Χρήμα και καταθέσεις	F.2
	279609		2562	274047		283944	77305	280	30776				Χρεώγραφα εκτός μετοχών	F.3
	5448710		208965	5242745		907826	1653187	78158	2508801				Δάνεια	F.4
ΧΡΗΜ/ΤΙΚΟΣ ΛΟΓΑΡΙΑΣΜΟΣ (C6)													Μετοχές και άλλοι τίτλοι συμμετοχής	F.5
													Τεχνικά ασφαλιστικά αποθεματικά	F.6
													Λοιποί λογαριασμοί εισπρακτικοί-πληρωτέοι	F.7
													Σύνολο	
													Καθαρή μεταβολή χρημ/κών απα/σεων & υποα/σεων	N6
													Προσαρμογή (N5-N6)	N0

## 1.1 OVERALL ECONOMIC TABLE

YEAR 1991

(At current prices- In million Drs.)

TRANSACTIONS AND BALANCING ITEMS	ΝΟΙΚΟΚΥΡΙΑ	ΙΔΙΩΤΙΚΑ ΜΗ ΚΕΡΑΙΟΣΚΟΠΗΚΑ ΛΕΓΥΜΑΤΑ ΠΟΥ ΕΞΥΠΗΡΕΤΟΥΝ ΝΟΙΚΟΚΥΡΙΑ	ΔΗΜΟΣΙΟ	ΑΣΦΑΛΕΙΕΣ	ΠΙΣΤΩΤΙΚΑ ΛΕΓΥΜΑΤΑ	ΜΗ ΧΡΗΜΑΤΟ-ΔΟΤΗΤΕΣ ΕΠΙΧΕΙΡΗΣΕΙΣ	ΕΘΝΙΚΗ ΟΙΚΟΝΟΜΙΑ	ΑΛΛΟΔΑΠΗ	ΑΓΑΘΑ ΚΑΙ ΥΠΗΡΕΣΙΕΣ	ΣΥΝΟΛΟ	RESOURCES	ΠΟΡΟΙ
	HOUSEHOLDS	PNPIS	GENERAL GOVERNMENT	INSURANCES	CREDIT INSTITUTIONS	NON FINANCIAL CORPORATIONS	NATIONAL ECONOMY	REST OF THE WORLD	GOODS AND SERVICES	TOTAL	PRODUCTION ACCOUNT (C1)	ΛΟΓΑΡΙΑΣΜΟΣ ΠΑΡΑΓΩΓΗΣ (C1)
	S80	S70	S60	S50	S40	S10	Dummy	S80				
P80 Imports of goods and services								4164467		4164467		
P50 Exports of goods and services								2036703		2036703		
<b>C1 PRODUCTION ACCOUNT</b>												
P10 Output of goods and services	13357684	53092	2542794	92828	668723	9372403	28087524		11503722	26087524		
P20 Intermediate Consumption							1646708			11503722		
Taxes on products, net										1646708		
N1 Gross value added at market prices (GDP)	8174580	41526	1907559	24937	581281	4221280	-367361	16230510		16230510		
A1 Consumption of fixed capital								1395712		1395712		
N11 Value added net								14854798		14854798		
<b>C2 GENERATION OF INCOME ACCOUNT</b>												
R101 Gross wages	4243794						4243794	21632		4265426		
R102 Actual social contributions	695831						695831	5408		701239		
R103 Imputed social contributions	428532						428532			429532		
R21 VAT			1054338				1054338	99839		1154177		
R221 Taxes on products			979913				979913			979913		
R222 Other taxes linked to production			213171				213171			213171		
R29 Taxes on imports			-171				-171	49024		48853		
R311 Subsidies on products										536235		
R312 Other subsidies linked to production	17681					23875	41656			41656		
R39 Subsidies on imports												
N2 Gross operating surplus	7089881	5154	21737	-16043	358697	2004162	-367361	9096227		9096227		
N12 Net operating surplus								7700515		7700515		
<b>C31 ALLOCATION OF PRIMARY INCOME ACCOUNT</b>												
"Adjustment for fisim"					-367361		367361					
R40 Property income	2295052		176996	26584	2095042	166973	4762647	378005		5140652		
Primary income, GNI	14122335	5154	815791	7330	332076	1472260	16754946			16754946		
<b>C32 SECONDARY DISTRIB. OF INCOME ACCOUNT</b>												
R50 Accident insurance transactions	53195			75993	2442	20356	151986			151986		
R60 Current transfers	3057702	78122	4091511	9795		13000	7250130	150947		7401077		
N3 Gross disposable income	14565559	83276	1281500	8107	308863	1124166	17371471			17371471		
<b>C4 USE OF INCOME ACCOUNT</b>												
P30 Final consumption								216258	14773327	14991585		
N4 Gross saving	2777758	19687	-1056407	8107	308863	1124166	3182174			3182174		
<b>C5 CAPITAL ACCOUNT</b>												
P41 Gross fixed capital formation									3650161	3650161		
P42 Change in stocks									153044	153044		
R70 Capital transfers	232865		618045			328138	1177046	2351		1179397		
P71 Net purchases of land												
P72 Net purchases of intangible assets												
N5 Net lending (+) or net borrowing (-)												
F.1 Monetary gold & SDR's					417			417	-417			
F.2 Currency and deposits	678744	636	115806	5977	679274	410893	1891330	14239		1905569		
F.3 Securities other than shares	1121870		157374	33319	628985	280993	2220641	-48905		2171736		
F.4 Loans	3053		2299	16896	321126	5508	348872	37653		386525		
F.5 Shares and other equity	76938	149	14080	12674	84883	41133	228657	414300		644157		
F.6 Insurance technical reserves	56750	20	83		49	8212	65114			65114		
F.7 Other accounts receivable-payable	-103631		33881	5124	244649	44196	224209	52400		276809		
Total	1833824	805	323523	73980	1957363	790925	4980440	469270		5449710		
N6 Net changes in financial assets and liabilities	1739051	805	-2185278	-4178	304196	-116901	-262305	262305				
N0 Adjustment (N5-N6)...	-994370	8967	315393	-848	-46593	549848	-167603	167603				

1.1 ΣΥΝΟΛΙΚΟΣ ΟΙΚΟΝΟΜΙΚΟΣ ΠΙΝΑΚΑΣ

ΕΤΟΣ 1992

(Σε Τρις. Τρις-Έξ. και Δοκ)

ΧΡΗΣΕΙΣ USES	ΣΥΝΟΛΟ TOTAL	ΑΓΑΘΑ ΚΑΙ ΥΠΗΡΕΣΙΕΣ GOODS AND SERVICES	ΛΟΚΟΔΟΤΗ WORLD OF THE	ΕΘΝΙΚΗ ΟΙΚΟΝΟΜΙΑ NATIONAL ECONOMY	Διυμν	ΜΗ ΧΡΗΜΑΤΟ- ΔΟΤΙΚΕΣ ΕΠΙΧΕΙΡΗΣΕΙΣ NON FINANCIAL CORPORATIONS	ΠΙΣΤΩΤΙΚΑ ΙΔΡΥΜΑΤΑ CREDIT INSTITUTIONS	ΑΣΦΑΛΙΣΕΙΣ INSURANCES	ΔΗΜΟΣΙΟ GOVERNMENT	ΝΟΙΚΟΚΥΡΙΑ HOUSEHOLDS	ΣΥΝΑΛΛΑΓΕΣ ΚΑΙ ΕΙΣΩΤΙΚΑ ΜΕΓΕΘΗ		
													S90
ΛΟΓΑΡΙΑΣΜΟΣ ΠΑΡΑΓΩΓΗΣ (C1)	4719691 2412287	4719691	2412287								Εισαγωγές αγαθών και υπηρεσιών Εξαγωγές αγαθών και υπηρεσιών	P60 P50	
	29554050 12864722 2076776 18766104 1640024 17126080	29554050 2076776		12864722	428435	5482506	111988	77825	763129	26580	5974259	ΛΟΓΑΡΙΑΣΜΟΣ ΠΑΡΑΓΩΓΗΣ Παραγωγή αγαθών και υπηρεσιών Ενδιάμεση ανάλωση Καθαροί φόροι στα προϊόντα	C1 P10 P20
ΛΟΓ/ΜΟΣ ΔΗΜΙΟΥΡΓΙΑΣ ΕΙΣΟΔΗΜΑΤΟΣ (C2)	4780733 806169 497569 1362105 1294174 207014 51490 630993 53955	84368 29396	4676365 776773 497569 1362105 1294174 207014 51490			1939806 465375 30842	161443 68073 0	27624 8827 2696	1537868 78684 463825	28989 4623	980635 151191 206	Ακαθάριστη τριτογενής αξία σε αγοραίες (ΑΕΠ) Αποσβέσεις παγίου κεφαλαίου Καθαρή προστιθέμενη αξία	N1 A1 N11
	10585562 8945538	573440 14000	57553 39955	10585562 8945538	-428435 -428435	2490609 1850777	490632 466403	3441 40	34051 21137	7911	7987353 7035616	ΛΟΓΑΡΙΑΣΜΟΣ ΔΗΜΙΟΥΡΓΙΑΣ ΕΙΣΟΔΗΜΑΤΟΣ Ακαθάριστοι μισθοί Πραγματικές κοινωνικές ασφορές Τακμαρτές κοινωνικές ασφορές ΦΠΑ Φόροι στα προϊόντα Λοιποί φόροι συνδεόμενοι με την παραγωγή Φόροι στις εισαγωγές Επιδοτήσεις στα προϊόντα Λαπές επιδοτήσεις στην παραγωγή Επιδοτήσεις στις εισαγωγές	C2 R101 R102 R103 R21 R21 R222 R29 R311 R312 R39
ΛΟΓΑΡΙΑΣΜΟΣ ΚΑΤΑΝΟΜΗΣ ΠΡΩΤΟΓΕΝΟΥΣ ΕΙΣΟΔΗΜΑΤΟΣ (C31)	6150991 19434010	640570	5510421			711352	1983912	7003	2190788		617366	Ακαθάριστο λειτουργικό πλεόνασμα Καθαρό λειτουργικό πλεόνασμα	N2 N12
	163704 8595746 20194093	962286	163704 7633460			34350 398247	2041 41687	81852 6480	4104705	1000	45461 3081341	ΛΟΓΑΡΙΑΣΜΟΣ ΚΑΤΑΝΟΜΗΣ ΠΡΩΤΟΓ. ΕΙΣΟΔΗΜ. "Προσαρμογή flsm" Εισόδημα περιουσίας	C31 R40
ΛΟΓΑΡΙΑΣΜΟΣ ΔΕΥΤ/ΓΕΝΟΥΣ ΔΙΑΝΟΜΗΣ ΕΙΣΟΔΗΜΑΤΟΣ (C32)	163704 8595746 20194093	962286	163704 7633460			34350 398247	2041 41687	81852 6480	4104705	1000	45461 3081341	ΛΟΓΑΡΙΑΣΜΟΣ ΔΕΥΤ. ΔΙΑΝΟΜΗΣ ΕΙΣΟΔΗΜΑΤΟΣ Συναλλαγές ασφαλιών ατυχημάτων Τρέχουσες μεταβιβάσεις	R50 R60
	17669184 3546678	258421	762348	16647415		1656609	377675	32105	-1329622	25306	13965413 2784605	Ακαθάριστο διαθέσιμο εισόδημα ΛΟΓΑΡΙΑΣΜΟΣ ΧΡΗΣΗΣ ΕΙΣΟΔΗΜΑΤΟΣ Τελική κατανάλωση Ακαθάριστη αποταμίευση	N3 C4 P30 N4
ΛΟΓΑΡΙΑΣΜΟΣ ΚΕΦΑΛΑΙΟΥ (C5)	3983718 -60552 1404264	182510	1221754			960873 -14775	59538	9525	627908	9110	2316764 -45777 103926 -39164 -876	ΛΟΓΑΡΙΑΣΜΟΣ ΚΕΦΑΛΑΙΟΥ Ακαθάριστες επενδύσεις παγκοσμίως Αυξανόμενη αποθεμάτων Κεφαλαιακές μεταβιβάσεις Καθαρές αγορές γης Καθαρές αγορές άλλων αγαθών	C5 P41 P42 R70 P71 P72
		210881	-210881			1219305	288258	17500	-2397990	16196	845850	Καθαρός δανεισμός (+ ή -)	N5
ΧΡΗΜ/ΤΙΚΟΣ ΛΟΓΑΡΙΑΣΜΟΣ (C6)												Νομισματικός χρευστός & ΕΤΔ Χρήμα και καταθέσεις Χρεώγραφα εκτός μετοχών Δάνεια Μετοχές και άλλοι τίτλοι συμμετοχής Τεχνικά ασφαλιστικά αποθεματικά Λοιπά λογαριασμοί αστρακτέοι-πληρωτέοι Σύνολο	F1 F2 F3 F4 F5 F6 F7
												Καθαρή μεταβολή χρημικών απαι/σεων & υποχ/σεων	N6
												Προσαρμογή (N5-N6)	N0

1.1 OVERALL ECONOMIC TABLE

YEAR 1992

(At current prices- In million Drs.)

TRANSACTIONS AND BALANCING ITEMS	ΝΟΙΚΟΚΥΡΙΑ	ΛΟΓΙΣΤΙΚΑ ΜΗ ΚΕΡΑΔΟΣΚΟΠΙΚΑ ΙΔΙΩΜΑΤΑ ΝΟΤΩ ΕΞΥΠΗΡΕΤΩΝ ΝΟΙΚΟΚΥΡΙΑ	ΛΟΓΙΣΤΙΚΑ ΜΗ ΚΕΡΑΔΟΣΚΟΠΙΚΑ ΙΔΙΩΜΑΤΑ ΝΟΤΩ ΕΞΥΠΗΡΕΤΩΝ ΝΟΙΚΟΚΥΡΙΑ	ΔΗΜΟΣΙΟ	ΑΣΦΑΛΕΙΕΣ	ΠΙΣΤΩΤΙΚΑ ΙΔΙΩΜΑΤΑ	ΜΗ ΑΡΧΗΜΑΤΟ- ΔΟΤΙΚΕΣ ΕΠΙΧΕΙΡΗΣΕΙΣ		ΕΘΝΙΚΗ ΟΙΚΟΝΟΜΙΑ	ΑΜΟΔΑΝΗ	ΑΓΑΡΑ ΚΑΙ ΥΠΗΡΕΣΙΕΣ	ΣΥΝΟΛΟ	REOURCES	ΠΟΡΟΙ
	HOUSEHOLDS	PIUPS	GENERAL GOVERNMENT	INSURANCES	CREDIT INSTITUTIONS	NON FINANCIAL CORPORATIONS	Dummy	NATIONAL ECONOMY	REST OF THE WORLD	GOODS AND SERVICES	TOTAL		PRODUCTION ACCOUNT (C1)	ΛΟΓΑΡΙΑΣΜΟΣ ΠΑΡΑΓΩΓΗΣ (C1)
	S80	S70	S60	S50	S40	S10			S90					
P80 Imports of goods and services										4719691		4719691		
P50 Exports of goods and services										2412287		2412287		
<b>C1 PRODUCTION ACCOUNT</b>														
P10 Output of goods and services	15157448	68103	2877557	122693	839986	10488263		29554050				29554050	PRODUCTION ACCOUNT (C1)	ΛΟΓΑΡΙΑΣΜΟΣ ΠΑΡΑΓΩΓΗΣ (C1)
P20 Intermediate Consumption								2076776		12864722		12864722		
Taxes on products, net												2076776		
N1 Gross value added at market prices (GDP)	9183189	41523	2114428	44868	727998	5005757	-428435	18786104				18786104	GENERATION OF INCOME ACCOUNT (C2)	ΛΟΓ/ΜΟΣ ΔΗΜΙΟΥΡΓΙΑΣ ΕΙΣΟΔΗΜΑΤΟΣ (C2)
A1 Consumption of fixed capital												1640024		
N11 Value added net												17126080		
<b>C2 GENERATION OF INCOME ACCOUNT</b>														
R101 Gross wages	4727618							4727618	33115			4760733		
R102 Actual social contributions	797890							797890	8279			806169		
R103 Imputed social contributions	497569							497569				497569		
R21 VAT			1242570					1242570	119535			1362105		
R221 Taxes on products			1294174					1294174				1294174		
R222 Other taxes linked to production			207014					207014				207014		
R29 Taxes on imports			1681					1681	49809			51490		
R311 Subsidies on products								630993				630993		
R312 Other subsidies linked to production							21157	53955				53955		
R39 Subsidies on imports	32798													
N2 Gross operating surplus	7987353	7911	34051	3441	490632	2490609	-428435	10585562				10585562	ALLOCATION OF PRIMARY INCOME ACCOUNT (C31)	ΛΟΓΑΡΙΑΣΜΟΣ ΚΑΤΑΝΟΜΗΣ ΠΡΩΤΟΓΕΝΟΥΣ ΕΙΣΟΔΗΜΑΤΟΣ (C31)
N12 Net operating surplus								8945538				8945538		
<b>C31 ALLOCATION OF PRIMARY INCOME ACCOUNT</b>														
"Adjustment for fisim"														
R40 Property income	2821180		233265	37495	-428435	2338071	257850	5687861	463130			6150991		
Primary Income, GNI	16214244	7911	724459	33933	416356	2037107		19434010				19434010	SECONDARY DISTRIBUTION OF INCOME ACCOUNT (C32)	ΛΟΓΑΡΙΑΣΜΟΣ ΔΕΥΤ/ΓΕΝΟΥΣ ΔΙΑΝΟΜΗΣ ΕΙΣΟΔΗΜΑΤΟΣ (C32)
<b>C32 SECONDARY DISTRIB. OF INCOME ACCOUNT</b>														
R50 Accident insurance transactions	55548			81852	5047	21257		163704				163704		
R60 Current transfers	3607028	86498	4864523	4652		30842		8393543	202203			8595748		
N3 Gross disposable income	16750018	93409	1284277	32105	377675	1658609		20194093				20194093	USE OF INCOME ACCOUNT (C4)	ΛΟΓΑΡΙΑΣΜΟΣ ΧΡΗΣΗΣ ΕΙΣΟΔΗΜΑΤΟΣ (C4)
<b>C4 USE OF INCOME ACCOUNT</b>														
P30 Final consumption									259421	17409763		17669184		
N4 Gross saving	2784605	25306	-1329622	32105	377675	1658609		3546879				3546879		
<b>C5 CAPITAL ACCOUNT</b>														
P41 Gross fixed capital formation										3983718		3983718	CAPITAL ACCOUNT (C5)	ΛΟΓΑΡΙΑΣΜΟΣ ΚΕΦΑΛΑΙΟΥ (C5)
P42 Change in stocks										-60552		-60552		
R70 Capital transfers	196018		711711	420		479212		1387381	16903			1404284		
P71 Net purchases of land														
P72 Net purchases of intangible assets														
N5 Net lending (+) or net borrowing (-)														
F1 Monetary gold & SDR's														
F2 Currency and deposits														
F3 Securities other than shares														
F4 Loans														
F5 Shares and other equity														
F6 Insurance technical reserves														
F7 Other accounts receivable-payable														
Total														
N6 Net changes in financial assets and liabilities														
N0 Adjustment (N5-N6)														

## 1.1 ΣΥΝΟΛΙΚΟΣ ΟΙΚΟΝΟΜΙΚΟΣ ΠΙΝΑΚΑΣ

ΕΤΟΣ 1993

(Σε Τρέχ. Τιμές - Σε εκατ. Δρχ.)

ΧΡΗΣΕΙΣ USES	ΣΥΝΟΛΟ TOTAL	ΑΓΑΡΑ ΚΑΙ ΥΠΗΡΕΣΙΕΣ GOODS AND SERVICES	ΑΜΜΟΔΑΤΗ REST OF THE WORLD	ΕΘΝΙΚΗ ΟΙΚΟΝΟΜΙΑ NATIONAL ECONOMY	DUMMY	ΜΗ ΧΡΗΜΑΤΟ- ΔΟΤΙΚΕΣ ΕΠΙΧΕΙΡΗΣΕΙΣ NON FINANCIAL CORPORATIONS	ΠΙΣΤΩΤΙΚΑ ΙΔΡΗΜΑΤΑ CREDIT INSTITUTIONS	ΑΣΦΑΛΙΣΕΙΣ INSURANCES	ΔΗΜΟΣΙΟ GENERAL GOVERNMENT	ΝΟΙΚΟΚΥΡΙΑ HOUSEHOLDS	ΙΔΙΩΤΙΚΑ ΜΗ ΚΕΡΔΟΣΚΟΠΙΚΑ ΙΔΡΗΜΑΤΑ ΠΟΥ ΕΞΥΠΗΡΕΤΟΥΝ ΝΟΙΚΟΚΥΡΙΑ PNPIS	ΣΥΝΑΛΛΑΓΕΣ ΚΑΙ ΕΙΣΩΤΙΚΑ ΜΕΓΕΘΗ			
												S90	S10		S40
ΛΟΓΑΡΙΑΣΜΟΣ ΠΑΡΑΓΩΓΗΣ (C1)	5085448 2454847	5085448 2454847	2454847										Εισαγωγές αγαθών και υπηρεσιών Εξαγωγές αγαθών και υπηρεσιών	P80 P50	
	32689667 13704716 2150765	32689667 13704716 2150765		13704716	403257	5786524	135293	91958	985947		23397	6298342	ΛΟΓΑΡΙΑΣΜΟΣ ΠΑΡΑΓΩΓΗΣ Παραγωγή αγαθών και υπηρεσιών Ενδιάμεση ανάλωση Καθαροί φόροι στα προϊόντα	C1 P10 P20	
	21135716 1847712 19288004			21135716 1847712 19288004	-403257 -403257	6037168 797752 5239416	588750 20852 567898	50904 3950 46954	2386339 17683 2368656			49415 5344 44071	10275832 1002131 9273501	Ακαθάριστη προστιθέμενη αξία σε αγοραίες (ΑΕΠ) Απασβέσεις παγίου κεφαλαίου Καθαρή προστιθέμενη αξία	N1 A1 N11
ΛΟΓ/ΜΟΣ ΔΗΜΙΟΥΡΓΙΑΣ ΕΙΣΟΔΗΜΑΤΟΣ (C2)	5325569 982400 512855 1429345 1459408 211822 49771 787759 52374		120983 20481	5204586 961919 512855 1429345 1459408 211822 49771 65047 42864		2074550 594005 7851	224810 81633	35082 11204 2104	1761511 78652 502389			28494 4329	1080139 194096 501 97246	Ακαθάριστοι μισθοί Πραγματικές κοινωνικές εισφορές Τεκμαρτές κοινωνικές εισφορές ΦΠΑ Φόροι στα προϊόντα Λοιποί φόροι συνδεόμενοι με την παραγωγή Φόροι στις εισαγωγές Επιδότησεις στα προϊόντα Λοιπές επιδοτήσεις στην παραγωγή Επιδότησεις στις εισαγωγές	R101 R102 R103 R21 R221 R222 R29 R311 R312 R39
	12146343 10298631			12146343 10298631	-403257 -403257	3288688 2490936	271750 250898	48 -3902	45777 28094			16595 11251	8926742 7924611	Ακαθάριστο λειτουργικό πλεόνασμα Καθαρό λειτουργικό πλεόνασμα	N2 N12
	7083667 21819948		543527	6540140		669477	2556428	7731	2701873			604631	ΛΟΓΑΡΙΑΣΜΟΣ ΚΑΤΑΝΟΜΗΣ ΠΡΩΤΟΓ. ΕΙΣΟΔΗΜ. "Προσαρμογή fisisim" Εισοδήμα περιουσίας	C31 R40	
ΛΟΓΑΡΙΑΣΜΟΣ ΔΕΥΤ/ΓΕΝΟΥΣ ΔΙΑΝΟΜΗΣ ΕΙΣΟΔΗΜΑΤΟΣ (C32)	238214 10215301 22615574		1096763	238214 9118538		45948 880609	4235 50572	119107 5571	4852560			68924 3526928	2300 18706719	Συναλλαγές ασφαλειών απυχημάτων Τρέχουσες μεταβιβάσεις Ακαθάριστο διαθέσιμο εισόδημα	R50 R60 N3
	20154978 3651445	290121	900728	18964129 3651445		2257549	129087	41964	3063268 -1701051			72812 45226	15828049 2878670	Τελική κατανάλωση Ακαθάριστη αποταμίευση	P30 N4
ΛΟΓΑΡΙΑΣΜΟΣ ΚΕΦΑΛΑΙΟΥ (C5)	4267108 -75527 1483261		277888	4267108 -75527 1205363		1243228 -30210	40393	11054	663586			2308849 -45317 90866 -33758 10082	2308849 -45317 90866 -33758 10082	Ακαθάριστες επενδύσεις παγκοσμίως Αυξομείωση αποθεμάτων Κεφαλαιακές μεταβιβάσεις Καθαρές αγορές γης Καθαρές αγορές άυλων αγαθών	P41 P42 R70 P71 P72
			398370	-398370		1194497	87622	25089	-2809413			45226	1157609	Καθαρός δανεισμός (+ ή -)	N5
ΧΡΗΜ/ΤΙΚΟΣ ΛΟΓΑΡΙΑΣΜΟΣ (C6)														Νομισματικός χρυσός & ΕΤΔ Χρήμα και καταθέσεις Χρεώγραφα εκτός μετοχών Δάνεια Μετοχές και άλλοι τίτλοι συμμετοχής Τεχνικά ασφαλιστικά αποθεματικά Λοιποί λογαριασμοί εισπρακτικοί-πληρωτέοι Σύνολο	F.1 F.2 F.3 F.4 F.5 F.6 F.7
														Καθαρή μεταβολή χρημικών απαιτήσεων & υποχ/σεων	N6
														Προσαρμογή (N5-N6)	N0





1.1 ΣΥΝΟΛΙΚΟΣ ΟΙΚΟΝΟΜΙΚΟΣ ΠΙΝΑΚΑΣ

ΕΤΟΣ 1994

(Σε Έκδη, χιλιάδες Έκ. εκστ. Δολ.)

ΧΡΗΣΕΙΣ USES	ΣΥΝΟΛΟ TOTAL	ΑΓΑΘΑ ΚΑΙ ΥΠΗΡΕΣΕΣ GOODS AND SERVICES	ΑΛΛΟΔΑΠΗ REST OF THE WORLD	ΕΘΝΙΚΗ ΟΙΚΟΝΟΜΙΑ NATIONAL ECONOMY	DUMMY	ΜΗ ΧΡΗΜΑΤΟ- ΔΟΤΙΚΕΣ ΕΠΙΧΕΙΡΗΣΕΙΣ NON FINANCIAL CORPORATIONS	ΠΙΣΤΩΤΙΚΑ ΙΔΡΥΜΑΤΑ CREDIT INSTITUTIONS	ΑΣΦΑΛΙΣΤΕΣ INSURANCES	ΔΗΜΟΣΙΟ GENERAL GOVERNMENT	ΝΟΙΚΟΚΥΡΙΑ HOUSEHOLDS	ΙΔΙΩΤΙΚΑ ΜΗ ΚΕΡΑΔΟΣΚΟΠΙΚΑ ΙΔΡΥΜΑΤΑ ΠΟΥ ΕΞΗΡΗΣΤΟΥΝ ΝΟΙΚΟΚΥΡΙΑ PRIPTS	ΣΥΝΑΛΛΑΓΕΣ ΚΑΙ ΕΙΣΩΤΙΚΑ ΜΕΓΕΘΗ	
												S90	S10
ΛΟΓΑΡΙΑΣΜΟΣ ΠΑΡΑΓΩΓΗΣ (C1)	5410583 2771301	5410583	2771301									Εισαγωγές αγαθών και υπηρεσιών Εξαγωγές αγαθών και υπηρεσιών	P60 P50
	36993640 15444823 2434819	36993640 2434819		15444823	550927	6416598	152165	106919	1085343	18797	7114074	ΛΟΓΑΡΙΑΣΜΟΣ ΠΑΡΑΓΩΓΗΣ Παραγωγή αγαθών και υπηρεσιών Ενδιάμεση ανάλωση Καθαροί φόροι στα προϊόντα	C1 P10 P20
	23983636 2117205 21866431			23983636 2117205 21866431	-550927	6951539 922301 6029238	765040 26416 738624	57749 7627 50122	2827657 18172 2809485	53443 4809 48834	11644316 1138080 10506236	Ακαθάριστη τριτογενής αξία σε αγοραίες (ΑΕΠ) Αποσβέσεις παγίου κεφαλαίου Καθαρή τριτογενής αξία	N1 A1 N11
	6000900 1147203 541333 1638988 1587976 196097 45791 835916 34712		103140 40146	5897780 1107057 541333 1638988 1587976 196097 45791 763596 10000		2385890 634225 7502	252759 119490	39489 12495 3015	1952321 99320 530327	43984 4850	1223317 238677 489	101540	ΛΟΓΑΡΙΑΣΜΟΣ ΔΗΜΙΟΥΡΓΙΑΣ ΕΙΣΟΔΗΜΑΤΟΣ Ακαθάριστοι μισθοί Πραγματικές κοινωνικές εισφορές Τεκμαρτές κοινωνικές εισφορές ΦΠΑ Φόροι στα προϊόντα Λοιποί φόροι συνδεδεμένοι με την παραγωγή Φόροι στις εισαγωγές Επιδοτήσεις στα προϊόντα Λοιπές επιδοτήσεις στην παραγωγή Επιδοτήσεις στις εισαγωγές
13841282 11724077			13841282 11724077	-550927 -550927	3858984 2934663	382803 356387	359 -7268	45889 27517		4609 0	10101785 8983705	Καθαρό λειτουργικό πλεόνασμα Καθαρό λειτουργικό πλεόνασμα	N2 N12
ΛΟΓΑΡΙΑΣΜΟΣ ΚΑΤΑΝΟΜΗΣ ΠΡΩΤΟΓΕΝΟΥΣ ΕΙΣΟΔΗΜΑΤΟΣ (C31)	8835789		844048	8191741		1159121	3049795	7276	3381082		594487	ΛΟΓΑΡΙΑΣΜΟΣ ΚΑΤΑΝΟΜΗΣ ΠΡΩΤΟΓ. ΕΙΣΟΔΗΜ. "Προσαρμογή fisim" Εισόδημα περιορισίας	C31 R40
	24764451			24764451		3150906	306333	59649	272371	4609	20970583	Πρωτογενές εισόδημα (Ακαθάρ. Εθνικό εισόδημα)	
ΛΟΓΑΡΙΑΣΜΟΣ ΔΕΥΤΕΡΟΓΕΝΟΥΣ ΔΙΑΝΟΜΗΣ ΕΙΣΟΔΗΜΑΤΟΣ (C32)	250042 12284826		1372632	250042 10912194		47791 942556	4884 15817	125021 8616	5582746		72346 4351928	ΛΟΓΑΡΙΑΣΜΟΣ ΔΕΥΤ. ΔΙΑΝΟΜΗΣ ΕΙΣΟΔΗΜΑΤΟΣ Συναλλαγές ασφαλειών απηχημάτων Τρέχουσες μεταβιβάσεις	C32 R50 R60
	25722372			25722372		2208244	285632	58823	1624436	91982	21453255	Ακαθάριστο διαθέσιμο εισόδημα	N3
ΛΟΓΑΡΙΑΣΜΟΣ ΧΡΗΣΗΣ ΕΙΣΟΔΗΜΑΤΟΣ (C4)	22836794 4364899	348595	1132736	21357473		2208244	285632	58823	-1720845		72240 19742	ΛΟΓΑΡΙΑΣΜΟΣ ΧΡΗΣΗΣ ΕΙΣΟΔΗΜΑΤΟΣ Τελική κατανάλωση Ακαθάριστη αποταμίευση	C4 P30 N4
	4453474 25820 1074861			4453474 25820 776223		1516695 11619	72257	14640	720228	11921	2117733 14201 89921	ΛΟΓΑΡΙΑΣΜΟΣ ΚΕΦΑΛΑΙΟΥ Ακαθάριστες επενδύσεις παγίου κεφαλαίου Αυτομεύωση αποθεμάτων Κεφαλαιακές μεταβιβάσεις	C5 P41 P42 R70
ΛΟΓΑΡΙΑΣΜΟΣ ΚΕΦΑΛΑΙΟΥ (C5)	0 0 0	298638		0 0 0		-23029	26133 3926	103	686199 27667		-37572 -3928	Καθαρές αγορές γης Καθαρές αγορές άλλων αγαθών	P71 P72
	0	-39167	39167	768015	183316	37279	-2399831	8395	1442083			Καθαρός δανεισμός (+ ή -)	N5
ΧΡΗΜ/ΤΙΚΟΣ ΛΟΓΑΡΙΑΣΜΟΣ (C6)												Νομισματικός χρυσός & ΕΤΔ Χρήμα και καταθέσεις Χρεώγραφα εκτός μετοχών Δάνεια Μετοχές και άλλοι τίτλοι συμμετοχής Τεχνικά ασφαλιστικά αποθεματικά Λοιποί λογαριασμοί εισπρακτικοί-πληρωτέοι Σύνολο	F.1 F.2 F.3 F.4 F.5 F.6 F.7
												Καθαρή μεταβολή χρημ/κών απαιτήσεων & υποχ/σεων	N6
												Προσαρμογή (N5-N6)	N0

## 1.1 OVERALL ECONOMIC TABLE

YEAR 1994

(At current prices- In million Drs.)

TRANSACTIONS AND BALANCING ITEMS		ΝΟΙΚΟΚΥΡΙΑ	ΛΟΓΙΣΤΙΚΑ ΜΗ ΚΕΡΔΟΣΚΟΠΙΚΑ ΙΔΡΥΜΑΤΑ ΤΟΥ ΕΣΤΗΡΗΤΟΥ ΝΟΙΚΟΚΥΡΙΑ	ΔΗΜΟΣΙΟ	ΑΣΦΑΛΕΙΕΣ	ΠΙΣΤΩΤΙΚΑ ΙΔΡΥΜΑΤΑ	ΕΠΙΧΕΙΡΗΣΕΙΣ	ΜΗ ΧΡΗΜΑΤΟ-ΔΟΤΙΚΕΣ ΕΠΙΧΕΙΡΗΣΕΙΣ		ΕΘΝΙΚΗ ΟΙΚΟΝΟΜΙΑ	ΑΛΛΟΔΑΠΗ	ΑΓΑΘΑ ΚΑΙ ΥΠΗΡΕΣΙΕΣ	ΣΥΝΟΛΟ	REOURCES	ΠΟΡΟΙ
		HOUSEHOLDS	PNPFS	GENERAL GOVERNMENT	INSURANCES	CREDIT INSTITUTIONS	NON FINANCIAL CORPORATIONS	Dummy	NATIONAL ECONOMY	REST OF THE WORLD	GOODS AND SERVICES	TOTAL	PRODUCTION ACCOUNT (C1)	ΛΟΓΑΡΙΑΣΜΟΣ ΠΑΡΑΓΩΓΗΣ (C1)	
		S80	S70	S60	S50	S40	S10			S90					
P80	Imports of goods and services										5410583		5410583		
P50	Exports of goods and services											2771301	2771301		
C1	PRODUCTION ACCOUNT														
P10	Output of goods and services	18758390	72240	3713000	164668	917205	13368137			36993640		15444823	36993640		
P20	Intermediate Consumption												15444823		
	Taxes on products, net									2434819			2434819		
N1	Gross value added at market prices (GDP)	11644316	53443	2627657	57749	765040	6951539	-550927		23983636			23983636		
A1	Consumption of fixed capital												2117205		
N11	Value added net												21866431		
C2	GENERATION OF INCOME ACCOUNT														
R101	Gross wages	5964967								5964967	35933		6000900		
R102	Actual social contributions	1129236								1129236	17967		1147203		
R103	Imputed social contributions	541333								541333			541333		
R21	VAT			1479976						1479976	156992		1636968		
R221	Taxes on products			1587976						1587976			1587976		
R222	Other taxes linked to production			196097						196097			196097		
R29	Taxes on imports			-2094						-2094	47865		45791		
R311	Subsidies on products									835916			835916		
R312	Other subsidies linked to production	19492								34712			34712		
R39	Subsidies on imports														
N2	Gross operating surplus	10101785	4609	45689	359	392803	3856964	-550927		13841282			13841282		
N12	Net operating surplus												11724077		
C31	ALLOCATION OF PRIMARY INCOME ACCOUNT														
R40	"Adjustment for fisim" Property income	3827729		442841	66566	-550927	3524252	453063	550927	8314451	521338		8635789		
	Primary income, GNI	20970583	4609	272371	59649	306333	3150906			24764451			24764451		
C32	SECONDARY DISTRIB. OF INCOME ACCOUNT														
R50	Accident insurance transactions	84839			125021			40183		250042			250042		
R60	Current transfers	4822108	89904	6944811	5790			7502		11870115	414711		12284826		
N3	Gross disposable income	21453255	91982	1624436	58823	285632	2208244			25722372			25722372		
C4	USE OF INCOME ACCOUNT														
P30	Final consumption										346585	22490209	22836794		
N4	Gross saving	3513403	19742	-1720945	58823	285632	2208244			4364899			4364899		
C5	CAPITAL ACCOUNT														
P41	Gross fixed capital formation											4453474	4453474		
P42	Change in stocks											25820	25820		
R70	Capital transfers	109047	574	755108				65056		929765	145076		1074861		
P71	Net purchases of land														
P72	Net purchases of intangible assets														
N5	Net lending (+) or net borrowing (-)														
F.1	Monetary gold & SDR's														
F.2	Currency and deposits														
F.3	Securities other than shares														
F.4	Loans														
F.5	Shares and other equity														
F.6	Insurance technical reserves														
F.7	Other accounts receivable-payable Total														
N6	Net changes in financial assets and liabilities														
N0	Adjustment (N5-N6)														

1.1 ΣΥΝΟΛΙΚΟΣ ΟΙΚΟΝΟΜΙΚΟΣ ΠΙΝΑΚΑΣ

ΕΤΟΣ 1995

(Σε τρις. τιμές-Σε εκατ.Δολ)

ΧΡΗΣΕΙΣ USES	ΣΥΝΟΛΟ TOTAL	ΑΓΡΑΦΑ ΚΑΙ ΥΠΗΡΕΣΙΕΣ GOODS AND SERVICES	ΑΜΟΙΒΑΤΗ WORLD	ΕΘΝΙΚΗ ΟΙΚΟΝΟΜΙΑ NATIONAL ECONOMY	DUTY	ΜΗ ΧΡΗΜΑΤΟ- ΔΟΤΙΚΕΣ ΕΠΙΧΕΙΡΗΣΕΙΣ NON FINANCIAL CORPORATIONS	ΠΙΣΤΩΤΙΚΑ ΙΔΡΗΜΑΤΑ CREDIT INSTITUTIONS	ΑΣΦΑΛΕΙΕΣ INSURANCES	ΔΗΜΟΣΙΟ GENERAL GOVERNMENT	ΕΠΙΧΕΙΡΗΣΙΑ ΝΟΜΟΚΡΑΤΙΑ RHPFS	ΙΔΙΩΤΙΚΑ ΜΗ ΚΕΡΔΟΣΚΟΠΙΚΑ ΙΔΡΗΜΑΤΑ ΠΟΥ ΕΠΙΧΕΙΡΟΥΝ ΝΟΜΟΚΡΑΤΙΑ RHPFS	ΝΟΙΚΟΚΥΡΙΑ HOUSEHOLDS	ΣΥΝΑΛΛΑΓΕΣ ΚΑΙ ΕΙΣΩΤΙΚΑ ΜΕΓΕΘΗ	
													S90	S10
ΛΟΓΑΡΙΑΣΜΟΣ ΠΑΡΑΓΩΓΗΣ (C1)	6323473 3105394	6323473	3105394										Εισαγωγές αγαθών και υπηρεσιών Εξαγωγές αγαθών και υπηρεσιών	P60 P50
	41747583 2805434	41747583 2805434		17669517	718766	7212800	198539	120499	1420242		25487	7973184	ΛΟΓΑΡΙΑΣΜΟΣ ΠΑΡΑΓΩΓΗΣ Παραγωγή αγαθών και υπηρεσιών Ενδιάμεση ανάλωση Καθαροί φόροι στα προϊόντα	C1 P10 P20
ΛΟΓ/ΜΟΣ ΔΗΜΙΟΥΡΓΙΑΣ ΕΙΣΟΔΗΜΑΤΟΣ (C2)	26883500 2409136 24474364			26883500 2409136 24474364	-718766 -718766	7753447 1063203 8690244	907129 31843 875286	68941 5186 63755	3131462 19373 3112089		60674 6095 11591743	12875176 1283436	Ακαθάριστη προστιθέμενη αξία σε αγοραίες (ΑΕΠ) Αποσβέσας παγίου κεφαλαίου Καθαρή προστιθέμενη αξία	N1 A1 N11
	6889414 1297747 584036 1862516 1721645 224789 47201 825928 60729		117983 43482	6871431 1254265 584036 1862516 1721645 224789 47201 760394 13000	6871431 1254265 584036 1862516 1721645 224789 47201 65534 47729		2671747 726585 8580 80489	316622 125716 0 8447	47678 14410 3696 2857			48331 6248	1388242 278958 433 132996	Ακαθάριστοι μισθοί Πραγματικές κοινωνικές εισφορές Τεκμαρτές κοινωνικές εισφορές ΦΠΑ Φόροι στα προϊόντα Λοιποί φοροί συνδεδεμένοι με την παραγωγή Φόροι στις εισαγωγές Επιδότησεις στα προϊόντα Λοιπές επιδοτήσεις στην παραγωγή Επιδότησεις στις εισαγωγές
ΛΟΓΑΡΙΑΣΜΟΣ ΚΑΤΑΝΟΜΗΣ ΠΡΩΤΟΓΕΝΟΥΣ ΕΙΣΟΔΗΜΑΤΟΣ (C31)	15204274 12795138			15204274 12795138	-718766 -718766	4277726 3214524	456344 424501	300 -4896	56977 37604		6095 0	11125598 9842161	Ακαθάριστο λειτουργικό πλεόνασμα Καθαρό λειτουργικό πλεόνασμα	N2 N12
	9435292 27671095		785008	8650284 27671095		1444738 3253457	3106347 363370	5747 73362	3471787 769957			621665 23204854	ΛΟΓΑΡΙΑΣΜΟΣ ΚΑΤΑΝΟΜΗΣ ΠΡΩΤΟΓ. ΕΙΣΟΔΗΜ. "Προσαρμογή fisim" Εισόδημα περιουσίας Πρωτογενές εισόδημα (Ακαθάρ. Εθνικό εισόδημα)	C31 R40
ΛΟΓΑΡΙΑΣΜΟΣ ΔΕΥΤΕΡΟΓΕΝΟΥΣ ΔΙΑΝΟΜΗΣ ΕΙΣΟΔΗΜΑΤΟΣ (C32)	289764 13822843 28683386		1371463	289764 12451380 28683386		61043 1039384 2208177	61043 104182 259188	144882 8841 71675	6410740 12252724		3928 122108	83839 4884305 23769514	Συναλλαγές ασφαλών απυνημάτων Τρέχουσες μεταβασεις Ακαθάριστο διαθέσιμο εισόδημα	R50 R60 N3
	25861582 4366265	391676	1152785	24317121 4366265		2208177	259188	71675	-1925609	4178333		86161 3716887	20052627 3716887	ΛΟΓΑΡΙΑΣΜΟΣ ΔΕΥΤ. ΔΙΑΝΟΜΗΣ ΕΙΣΟΔΗΜΑΤΟΣ Τελική κατανάλωση Ακαθάριστη αποταμίευση
ΛΟΓΑΡΙΑΣΜΟΣ ΚΕΦΑΛΑΙΟΥ (C5)	4981171 42178 1172561 0 0 0		320013	4981171 42178 852548 0 0		1778870 26150 -16049	68950 14484 -4561	19323 47 18761	867206 757820 18761		13709	2233113 16028 94681 -24074 4561	Ακαθάριστες επενδύσεις παγκοσμίως Αυτομελώση αποθεμάτων Κεφαλαιακές μεταβασεις Καθαρές αγορές γης Καθαρές αγορές αλλών αγαθών	P41 P42 R70 P71 P72
	0		338744	-338744		682479	180315	45427	-2849131		22964	1579202	Καθαρός δανεισμός (* η - )	N5
ΧΡΗΜ/ΤΙΚΟΣ ΛΟΓΑΡΙΑΣΜΟΣ (C6)													Νομισματικός χρεσός & ΕΤΔ Χρήμα και καταθέσεις Χρωμαφά εκτός μετοχών Δανεια Μισθός και άλλοι τίτλοι συμμετοχής Τεχνικά ασφαλιστικά αποθεματικά Λοιποί λογαριασμοί εσωπρακτεοι-πληρωτοι Σύνολο Καθαρή μεταβολή χρημ/κών απαιτήσεων & υποχ/σεων Προσαρμογή (N5-N6)	F.1 F.2 F.3 F.4 F.5 F.6 F.7 N6

1.1 OVERALL ECONOMIC TABLE

YEAR 1995

(At current prices- In million Drs.)

TRANSACTIONS AND BALANCING ITEMS		ΝΟΙΚΙΟΥΡΓΙΑ	ΙΔΙΩΤΙΚΑ ΝΗ- ΚΕΡΑΙΩΚΟΝΙΚΑ ΛΑΓΩΜΑΤΑ ΝΟΥ ΕΣΤΙΝΗΡΕΤΩΝ ΝΟΙΚΙΟΥΡΓΙΑ	ΔΗΜΟΣΙΟ	ΑΣΦΑΛΕΙΕΙ	ΠΙΣΤΩΤΙΚΑ ΛΑΓΩΜΑΤΑ	ΕΠΙΧΕΙΡΗΣΕΙΣ ΑΟΤΙΚΕΣ ΕΠΙΧΕΙΡΗΣΕΙΣ	ΝΗ ΧΡΗΜΑΤΟ- ΛΟΓΙΚΕΣ ΕΠΙΧΕΙΡΗΣΕΙΣ		ΕΘΝΙΚΗ ΟΙΚΟΝΟΜΙΑ	ΑΝΩΣΑΝΗ	ΑΓΑΡΑ ΚΑΙ ΥΠΗΡΕΣΙΕΣ	ΣΥΝΟΛΟ	RESOURCES	ΠΟΡΟΙ
		HOUSEHOLDS	PRIVATE	GENERAL GOVERNMENT	INSURANCES	CREDIT INSTITUTIONS	NON FINANCIAL CORPORATIONS	Dummy	NATIONAL ECONOMY	REST OF THE WORLD	GOODS AND SERVICES	TOTAL	PRODUCTION ACCOUNT (C1)	ΛΟΓΑΡΙΑΣΜΟΣ ΠΑΡΑΓΩΓΗΣ (C1)	
		\$80	\$70	\$60	\$50	\$40	\$10			\$80					
P60	Imports of goods and services											6323473	6323473		
P50	Exports of goods and services											3105394	3105394		
C1	<b>PRODUCTION ACCOUNT</b>														
P10	Output of goods and services	20848363	86161	4551704	189440	1105668	14966247			41747583		17669517	41747583	PRODUCTION ACCOUNT (C1)	ΛΟΓΑΡΙΑΣΜΟΣ ΠΑΡΑΓΩΓΗΣ (C1)
P20	Intermediate Consumption									2805434			2805434		
	Taxes on products, net														
N1	Gross value added at market prices (GDP)	12875179	60674	3131462	68941	907129	7753446.8	-718766		26883500			26883500		
A1	Consumption of fixed capital												2409136		
N11	Value added net												24474364		
C2	<b>GENERATION OF INCOME ACCOUNT</b>														
R101	Gross wages	6942943								6942943	46471		6989414	GENERATION OF INCOME ACCOUNT (C2)	ΛΟΓ/ΜΟΣ ΔΗΜΙΟΥΡΓΙΑΣ ΕΙΣΟΔΗΜΑΤΟΣ (C2)
R102	Actual social contributions	1274511								1274511	23236		1297747		
R103	Imputed social contributions	584036								584036			584036		
R21	VAT			1685439						1685439	177077		1862516		
R221	Taxes on products			1721645						1721645			1721645		
R222	Other taxes linked to production			224789						224789			224789		
R29	Taxes on imports			-3903						-3903	51104		47201		
R311	Subsidies on products									825928			825928		
R312	Other subsidies linked to production	49048					11681			60729			60729		
R39	Subsidies on imports														
N2	Gross operating surplus	11125598	6095	56977	300	456344	4277726.4	-718766		15204274			15204274	ALLOCATION OF PRIMARY INCOME ACCOUNT (C31)	ΛΟΓΑΡΙΑΣΜΟΣ ΚΑΤΑΝΟΜΗΣ ΠΡΩΤΟΓΕΝΟΥΣ ΕΙΣΟΔΗΜΑΤΟΣ (C31)
N12	Net operating surplus												12795138		
C31	<b>ALLOCATION OF PRIMARY INCOME ACCOUNT</b>														
	"Adjustment for fisim"					-718766		718766		0			0		
R40	Property income	3899431		670060	78809	3732139	420469			8800906	634384		9435292		
	Primary income, GNI	23204854	6095	769957	73362	363370	3253457.4			27671099			27671099	SECONDARY DISTRIBUTION OF INCOME ACCOUNT (C32)	ΛΟΓΑΡΙΑΣΜΟΣ ΔΕΥΤΕΡΟΓΕΝΟΥΣ ΔΙΑΝΟΜΗΣ ΕΙΣΟΔΗΜΑΤΟΣ (C32)
C32	<b>SECONDARY DISTRIB. OF INCOME ACCOUNT</b>														
R50	Accident insurance transactions	98315			144882		46567			289764			289764		
R60	Current transfers	5434489	119941	7893507	7154		8580			13463671	359172		13822843		
N3	Gross disposable income	23769514	122108	2252724	71675	259188	2208177.4			28683386			28683386	USE OF INCOME ACCOUNT (C4)	ΛΟΓΑΡΙΑΣΜΟΣ ΧΡΗΣΗΣ ΕΙΣΟΔΗΜΑΤΟΣ (C4)
C4	<b>USE OF INCOME ACCOUNT</b>														
P30	Final consumption										391676	25469906	25861582		
N4	Gross saving	3716887	35947	-1925609	71675	259188	2208177.4			4366265			4366265		
C5	<b>CAPITAL ACCOUNT</b>														
P41	Gross fixed capital formation											4981171	4981171	CAPITAL ACCOUNT (C5)	ΛΟΓΑΡΙΑΣΜΟΣ ΚΕΦΑΛΑΙΟΥ (C5)
P42	Change in stocks											42178	42178		
R70	Capital transfers	186624	726	720265			263273			1170888	1673		1172561		
P71	Net purchases of land														
P72	Net purchases of intangible assets														
N5	Net lending (+) or net borrowing (-)														
F.1	Monetary gold & SDR's														
F.2	Currency and deposits														
F.3	Securities other than shares														
F.4	Loans														
F.5	Shares and other equity														
F.6	Insurance technical reserves														
F.7	Other accounts receivable-payable														
	Total														
N6	Net changes in financial assets and liabilities														
N0	Adjustement (N5-N6)														

ΣΥΝΟΛΙΚΟΣ ΧΡΗΜΑΤΟΠΙΣΤΩΤΙΚΟΣ ΛΟΓΑΡΙΑΣΜΟΣ  
ΕΤΟΣ: 1988

1.1 TOTAL FINANCIAL ACCOUNTS (C6)  
YEAR: 1988

[Σε εκατομμύρια δραχμές]	ΡΟΕΣ ΣΤΟΙΧΕΙΩΝ ΤΟΥ ΕΝΕΡΓΗΤΙΚΟΥ						FLOWS OF ASSETS			ΣΥΝΟΛΟ	(In millions of Drachmas)
	ΠΙΣΤΩΤΙΚΑ ΙΔΡΥΜΑΤΑ	ΑΙΦΑΛΙΣΤΙΚ. ΚΑΙ ΣΥΝΤΑΞΙΟΔ. ΤΑΜΕΙΑ	ΚΕΝΤΡΙΚΗ ΚΥΒΕΡΝΗΣΗ	ΜΗ ΧΡΗΜΑΤΟ- ΠΙΣΤΩΤΙΚΕΣ ΕΠΙΧΕΙΡΗΣΕΙΣ	ΙΔΙΩΤΙΚΑ ΜΗ ΚΕΡΔΟΣΚΟΠΙΚΑ ΙΔΡΥΜΑΤΑ ΒΟΗΘΟΥΝΤΑ ΤΑ ΝΟΙΚΟΚΥΡΙΑ	ΝΟΙΚΟΚΥΡΙΑ	ΥΠΟΛΟΙΠΟΣ ΚΟΣΜΟΣ	ΣΥΝΟΛΟ			
	S40	S50	S60	S10	S70	S80	S90				
F. 1 Νομισματ.Χρυσός & Ειδ.Τραβ.Δικαιώματα	(4.836)	0	0	0	0	0	0	0	F. 1 Monetary gold and SDR's	0	
F. 2 Χρήμα και Καταθέσεις	282.638	(1.994)	104.237	48.502	(756)	1.266.961	113.387	1.812.975	F. 2 Currency and deposits 2/3	1.812.975	
F. 21 Χρήμα	299.782	1.011	(5.707)	10.324	0	0	0	397.282	F. 21 Currency	397.282	
F. 211 Εθνικό Χρήμα	18.996	969	(5.707)	10.324	0	0	0	116.454	F. 211 National	116.454	
F. 212 Ξένα Χρήμα	280.786	42	0	0	0	0	0	280.828	F. 212 Foreign	280.828	
F. 22 Καταθέσεις Οψεως	(166)	379	18.062	17.603	(756)	92.940	42.114	170.196	F. 22 Transferable deposits	170.196	
F. 221 Σε Εθνικό Νομισμα	0	0	18.062	17.603	(756)	23.353	5.600	64.116	F. 221 In national currency	64.116	
F. 222 Σε Ξένα Νομισμα	(166)	234	0	0	0	69.587	36.514	106.080	F. 222 Foreign currency	106.080	
F. 29 Λοιπές Καταθέσεις	(16.978)	145	0	0	0	1.082.149	71.273	1.245.497	F. 29 Other deposits	1.245.497	
F. 291 Σε Εθνικό Νομισμα	(55.910)	(3.349)	91.862	20.575	0	1.082.149	4.499	1.139.826	F. 291 In national currency	1.139.826	
F. 292 Σε Ξένα Νομισμα	38.932	(35)	0	0	0	0	66.774	105.671	F. 292 Foreign currency	105.671	
F. 3 Χρεόγραφα εκτός Μετοχών	639.487	15.866	68.109	85.823	0	388.919	0	1.178.204	F. 3 Securities other than shares	1.178.204	
F. 31 Βραχυπρόθεσμα	639.508	2.227	65.609	70.457	0	281.839	0	1.059.640	F. 31 Short-term	1.059.640	
F. 32 Μακροπρόθεσμα	(21)	13.639	2.500	15.366	0	87.080	0	118.564	F. 32 Long-term	118.564	
F. 4 Δάνεια	827.834	6.033	1.595	(320)	0	(525)	83.145	917.762	F. 4 Loans	917.762	
F. 41 Βραχυπρόνια	187.407	6.751	2.098	(135)	0	(196)	2.437	198.402	F. 41 Short-term	198.402	
F. 42 Μακροπρόνια	640.427	(718)	(503)	(185)	0	(369)	80.708	719.360	F. 42 Long-term	719.360	
F. 5 Μετοχές και άλλοι τίτλοι συμμετοχής	32.142	6.317	15.483	(3.376)	0	(3.934)	220.300	266.942	F. 5 Shares and other equity	266.942	
F. 51 Επιχειρήσεις μόνιμων κατοίκων	-32.142	6.317	15.493	(3.376)	0	(3.934)	220.300	266.942	F. 51 Resident enterprises	266.942	
F. 511 Διανεμηθέντα	-31.762	6.197	15.493	(3.828)	0	(5.744)	8.100	51.980	F. 511 Quoted	51.980	
F. 52 Μη διανεμηθέντα	380	120	0	452	0	1.810	212.200	214.962	F. 512 Not quoted	214.962	
F. 52 Επιχειρήσεις μη μόνιμων κατοίκων	0	0	0	0	0	0	0	0	F. 52 Non-resident enterprises	0	
F. 521 Διανεμηθέντα	0	0	0	0	0	0	0	0	F. 521 Quoted	0	
F. 522 Μη διανεμηθέντα	0	0	0	0	0	0	0	0	F. 522 Not quoted	0	
F. 6 Τεχνικά Αποθεματικά Ασφαλειών	160	0	39	3.840	12	21.700	0	25.751	F. 6 Insurance technical reserves	25.751	
F. 61 Καθαρή θέση νοικοκυριών σε αποθεματικά ασφαλειών ζωής & συνταξιοδοτικά ταμεία	0	0	0	0	0	14.059	0	14.059	F. 61 Net equity of households on life insurance reserves and on pension funds	14.059	
F. 62 Προπληρωμή ασφαλιστρών & αποθεματικών για εκκρεμείς απαιτήσεις	160	0	39	3.840	12	7.641	0	11.692	F. 62 Prepayment of premiums and reserves against outstanding claims	11.692	
F. 7 Άλλοι Λογαριασμοί Πληρωτέοι-Πισπρακτέοι	132.239	3.901	13.843	(1.589)	0	2.724	24.500	175.618	F. 7 Other accounts receivable/payable	175.618	
F. 71 Εμπορικές πιστώσεις και προκαταβολές	0	3.901	0	51	0	91	24.500	28.543	F. 71 Trade credits and advances	28.543	
F. 79 Λοιπά	132.239	0	0	(1.640)	0	2.633	0	133.232	F. 79 Other	133.232	
ΣΥΝΟΛΟ	1.909.664	30.123	203.316	132.880	(744)	1.655.845	446.168	4.377.252	TOTAL	4.377.252	

ΣΥΝΟΛΙΚΟΣ ΧΡΗΜΑΤΟΠΙΣΤΩΤΙΚΟΣ ΛΟΓΑΡΙΑΣΜΟΣ ΕΤΟΣ: 1988		1.1		TOTAL FINANCIAL ACCOUNTS (C6)				ΣΥΝΟΛΟ		(In millions of Drachmas)	
		ΠΟΡΕΙ ΣΤΟΙΧΕΙΩΝ ΤΟΥ ΠΑΘΗΤΙΚΟΥ		FLOWS OF LIABILITIES							
[Σε εκατομμύρια δραχμές]		ΠΙΣΤΩΤΙΚΑ ΙΔΡΥΜΑΤΑ		ΜΗ ΧΡΗΜΑΤΟ- ΠΙΣΤΩΤΙΚΕΣ ΕΠΙΧΕΙΡΗΣΕΙΣ		ΙΔΙΩΤΙΚΑ ΚΕΡΑΙΟΚΟΤΙΚΑ ΙΔΡΥΜΑΤΑ		ΥΠΟΛΟΙΠΟΣ ΚΟΣΜΟΣ		ΣΥΝΟΛΟ	
		CREDIT INSTITUTIONS		NON FINANCIAL CORPORATE ENTERPRISES		HOUSE HOLDS		REST OF THE WORLD			
		S40	S50	S60	S10	S70	S80	S90			
1 Νομισματ.Χρησός & Ειδ. Τραφ. Δικαιώματα		0	0	0	0	0	0	0	0	F.	1
2 Χρήμα και Κατάθετες		1.530.401	0	0	0	0	0	0	1.812.975	F.	2
21 Χρήμα		115.180	0	1.274	0	0	0	0	397.262	F.	21
211 Είδη Χρήμα		115.180	0	1.274	0	0	0	0	116.454	F.	211
212 Ένα Χρήμα		0	0	0	0	0	0	0	280.828	F.	212
22 Κατάθετες Οψεως		170.362	0	0	0	0	0	0	170.196	F.	22
221 Σε Εθνικό Νομισμα		64.116	0	0	0	0	0	0	64.116	F.	221
222 Σε Ξένα Νομισμα		106.246	0	0	0	0	0	0	106.080	F.	222
29 Λοιπές Κατάθετες		1.244.859	0	0	0	0	0	0	1.245.497	F.	29
291 Σε Εθνικό Νομισμα		1.139.325	0	0	0	0	0	0	1.139.826	F.	291
292 Σε Ξένα Νομισμα		105.534	0	0	0	0	0	0	105.671	F.	292
3 Χρεόγραφα εκτός Μετοχών		97.385	0	1.079.198	240	0	0	0	1.178.204	F.	3
31 Βραχυπρόθεσμα		97.385	0	962.255	0	0	0	0	1.089.640	F.	31
32 Μικροπρόθεσμα		0	0	116.943	240	0	0	0	118.564	F.	32
4 Δάνεια		82.582	3.417	275.896	154.136	0	336.757	64.964	917.762	F.	4
41 Βραχυπρόνια		(38.857)	4.435	63.364	43.801	0	108.376	16.993	198.402	F.	41
42 Μακροπρόνια		121.439	(1.018)	212.542	110.635	0	227.391	48.371	719.360	F.	42
5 Μετοχές και άλλοι τίτλοι συμμετοχής		29.992	0	0	236.714	0	0	236	266.942	F.	5
51 Επιχειρήσεις μόνιμων κατοίκων		29.992	0	0	236.714	0	0	236	266.942	F.	51
511 Δυναμικά		27.230	0	0	24.514	0	0	0	51.980	F.	511
512 Μη δυναμικά		-2.762	0	0	212.200	0	0	0	214.962	F.	512
52 Επιχειρήσεις μη μόνιμων κατοίκων		0	0	0	0	0	0	0	0	F.	52
521 Δυναμικά		0	0	0	0	0	0	0	0	F.	521
522 Μη δυναμικά		0	0	0	0	0	0	0	0	F.	522
6 Τεχνικά Αποθεματικά Ασφαλειών		0	0	0	0	0	0	0	25.751	F.	6
61 Καθαρή θέση νοικοκυριών σε αποθεματικά ασφαλειών ζωής & συνταξοδοτικά ταμεία		0	0	0	0	0	0	0	14.059	F.	61
62 Προπληρωμή ασφαλιστηρίων & αποθεματικών για εκκεμείς απαιτήσεις		0	0	0	0	0	0	0	11.692	F.	62
7 Άλλοι λογαριασμοί πληρωτέοι-επιπρακτοί		99.956	142	(265)	29.655	0	48.034	(1.904)	175.618	F.	7
71 Εμπορικές πιστώσεις και προκαταβολές		99.956	142	0	25.000	0	1.005	2.396	28.543	F.	71
79 Λοιπά		0	0	(265)	4.655	0	47.029	(4.300)	147.075	F.	79
<b>ΣΥΝΟΛΟ</b>		<b>1.840.316</b>	<b>29.310</b>	<b>1.356.103</b>	<b>420.745</b>	<b>0</b>	<b>384.801</b>	<b>345.977</b>	<b>4.377.252</b>		<b>TOTAL</b>

ΣΥΝΟΛΙΚΟΣ ΧΡΗΜΑΤΟΠΙΣΤΩΤΙΚΟΣ ΛΟΓΑΡΙΑΣΜΟΣ 1.1 TOTAL FINANCIAL ACCOUNTS (C6)  
 ΕΤΟΣ: 1989 YEAR: 1989  
 ΡΟΕΣ ΣΤΟΙΧΕΙΩΝ ΤΟΥ ΕΝΕΡΓΗΤΙΚΟΥ FLOWS OF ASSETS  
 (Σε εκατομμύρια δραχμές) (In millions of Drachmas)

	ΠΙΣΤΩΤΙΚΑ ΙΔΡΥΜΑΤΑ		ΡΟΕΣ ΣΤΟΙΧΕΙΩΝ ΤΟΥ ΕΝΕΡΓΗΤΙΚΟΥ		ΜΗ ΧΡΗΜΑΤΟΠΙΣΤΩΤΙΚΕΣ ΕΠΙΧΕΙΡΗΣΕΙΣ		ΜΗ ΚΕΡΔΟΣΚΟΠΙΚΑ ΙΔΙΩΤΙΚΑ		ΝΟΙΚΟΚΥΡΙΑ		ΥΠΟΛΟΙΠΟΣ ΚΟΣΜΟΣ	ΣΥΝΟΛΟ	
	S40	S50	ΑΣΦΑΛΙΣΤΙΚΕΣ ΕΤΑΙΡΕΙΕΣ ΚΑΙ ΣΥΝΤΑΞΙΟΔ. ΤΑΜΕΙΑ	ΚΕΝΤΡΙΚΗ ΚΥΒΕΡΝΗΣΗ	ΜΗ ΧΡΗΜΑΤΟΠΙΣΤΩΤΙΚΕΣ ΕΠΙΧΕΙΡΗΣΕΙΣ	ΜΗ ΚΕΡΔΟΣΚΟΠΙΚΑ ΙΔΙΩΤΙΚΑ	ΜΗ ΚΕΡΔΟΣΚΟΠΙΚΑ ΙΔΙΩΤΙΚΑ	ΜΗ ΚΕΡΔΟΣΚΟΠΙΚΑ ΙΔΙΩΤΙΚΑ	HOUSE HOLDS	REST OF THE WORLD			
F. 1 Νομισματ.Χρησός & Ειδ.Τραβ.Δικαιώματα	3.914	0	0	0	0	0	0	0	0	0	(3.914)	0	F. 1 Monetary gold and SDR's
F. 2 Χρήμα και Καταθέσεις	91.817	3.634	59.561	85.745	85.745	(487)	1.598.589	1.598.589	1.598.589	190.720	190.720	2.029.579	F. 2 Currency and deposits 2/3
F. 21 Χρήμα	38.197	1.863	(165)	23.500	23.500	0	208.891	208.891	208.891	0	0	272.306	F. 21 Currency
F. 211 Εθνικά Χρήμα	5.093	1.863	(122)	23.500	23.500	0	208.891	208.891	208.891	0	0	239.235	F. 211 National
F. 212 Ξένα Χρήμα	33.114	0	(43)	0	0	0	0	0	0	0	0	33.071	F. 212 Foreign
F. 22 Καταθέσεις Οψεως	158	(103)	19.690	32.731	32.731	(487)	137.525	137.525	137.525	154.921	154.921	335.435	F. 22 Transferable deposits
F. 221 Σε Εθνικό Νομισμα	0	(92)	10.690	32.731	32.731	(487)	38.752	38.752	38.752	59.098	59.098	140.692	F. 221 in national currency
F. 222 Σε Ξένα Νομισμα	158	(11)	0	0	0	0	98.773	98.773	98.773	95.823	95.823	194.743	F. 222 Foreign currency
F. 29 Λοιπές Καταθέσεις	53.462	1.854	49.035	29.514	29.514	0	1.252.173	1.252.173	1.252.173	35.799	35.799	1.421.838	F. 29 Other deposits
F. 291 Σε Εθνικό Νομισμα	(95.049)	1.525	49.035	29.514	29.514	0	1.252.173	1.252.173	1.252.173	11.510	11.510	1.248.709	F. 291 in national currency
F. 292 Σε Ξένα Νομισμα	148.511	329	0	0	0	0	0	0	0	24.289	24.289	173.129	F. 292 Foreign currency
F. 3 Χρέωγραφα εκτός Μετοχών	739.708	18.141	80.487	66.686	66.686	0	332.704	332.704	332.704	42.000	42.000	1.279.726	F. 3 Securities other than shares
F. 31 Βραχυπρόθεσμα	737.864	2.295	32.309	27.115	27.115	0	108.464	108.464	108.464	0	0	906.047	F. 31 Short-term
F. 32 Μακροπρόθεσμα	1.844	15.846	48.178	39.571	39.571	0	224.240	224.240	224.240	42.000	42.000	371.679	F. 32 Long-term
F. 4 Δάνεια	1.462.817	4.243	1.799	28.172	28.172	0	5.146	5.146	5.146	131.128	131.128	1.633.305	F. 4 Loans
F. 41 Βραχυπρόθεσμα	449.117	2.733	1.801	28.120	28.120	0	5.043	5.043	5.043	281	281	487.095	F. 41 Short-term
F. 42 Μακροπρόθεσμα	1.013.700	1.510	(2)	52	52	0	103	103	103	130.847	130.847	1.146.210	F. 42 Long-term
F. 5 Μετοχές και άλλα τίτλοι συμμετοχής	28.363	894	14.401	763	763	0	5.163	5.163	5.163	202.900	202.900	252.504	F. 5 Shares and other equity
F. 51 Επιχειρήσεις μονίμων κατοίκων	28.363	894	14.401	763	763	0	5.163	5.163	5.163	202.900	202.900	252.504	F. 51 Resident enterprises
F. 511 Διανεμεθέντα	28.102	(406)	14.401	(930)	(930)	0	(1.594)	(1.594)	(1.594)	(20.200)	(20.200)	19.383	F. 511 Quoted
F. 512 Μη διανεμεθέντα	261	1.300	0	1.693	1.693	0	6.757	6.757	6.757	223.100	223.100	233.121	F. 512 Not quoted
F. 52 Επιχειρήσεις μη μονίμων κατοίκων	0	0	0	0	0	0	0	0	0	0	0	0	F. 52 Non-resident enterprises
F. 521 Διανεμεθέντα	0	0	0	0	0	0	0	0	0	0	0	0	F. 521 Quoted
F. 522 Μη διανεμεθέντα	0	0	0	0	0	0	0	0	0	0	0	0	F. 522 Not quoted
F. 6 Τεχνικά Αποθεματικά Ασφαλείων	256	0	60	5.919	5.919	19	27.491	27.491	27.491	0	0	33.745	F. 6 Insurance technical reserves
F. 61 Καθαρή θέση νοικοκυριών σε αποθεματικά ασφαλείων ζωής & συνταξιοδοτικά ταμεία	0	0	0	0	0	0	14.592	14.592	14.592	0	0	14.592	F. 61 Net equity of households on life insurance reserves and on pension funds
F. 62 Προληπτική ασφαλείων & αποθεματικών για εκκρεμείς απαιτήσεις	256	0	60	5.919	5.919	19	12.899	12.899	12.899	0	0	19.153	F. 62 Prepayment of premiums and reserves against outstanding claims
F. 7 Άλλοι λογαριασμοί πληρωτέοι-εμπρακτικοί	22.239	12.874	11.372	28.625	28.625	0	(171.549)	(171.549)	(171.549)	20.400	20.400	(75.838)	F. 7 Other accounts receivable/payable
F. 71 Εμπρακτικοί πιστώσεις και προκαταβολές	0	12.874	4.343	4.343	4.343	0	80	80	80	20.400	20.400	37.737	F. 71 Trade credits and advances
F. 79 Λοιπά	22.239	0	7.029	28.786	28.786	0	(171.629)	(171.629)	(171.629)	0	0	(113.575)	F. 79 Other
ΣΥΝΟΛΟ	2.349.114	99.786	167.680	216.111	216.111	(468)	1.797.964	1.797.964	1.797.964	583.234	583.234	5.153.021	TOTAL



1.1 TOTAL FINANCIAL ACCOUNTS (CS)

YEAR : 1989

ΣΥΝΟΛΙΚΟΣ ΧΡΗΜΑΤΟΠΙΣΤΩΤΙΚΟΣ ΛΟΓΑΡΙΑΣΜΟΣ  
ΕΤΟΣ:1989  
FLOWS OF LIABILITIES

(Σε εκατομμύρια δραχμές)

(In millions of Drachmas)

F. 1 Νομισματ.Χρησός & Ειδ.Τραβ.Δικαιώματα	ΠΟΕΣ ΣΤΟΙΧΕΙΟΝ ΤΟΥ ΠΑΘΗΤΙΚΟΥ				FLOWS OF LIABILITIES			ΣΥΝΟΛΟ	ΥΠΟΛΟΙΠΟΣ ΚΟΣΜΟΣ	1 Monetary gold and SDR's
	ΠΙΣΤΩΤΙΚΑ ΙΔΡΥΜΑΤΑ	ΑΣΦΑΛΙΣΤΙΚΕΣ ΕΤΑΙΡΕΙΕΣ ΚΑΙ ΣΥΝΤΑΞΙΟΔ. ΤΑΜΕΙΑ	ΚΕΝΤΡΙΚΗ ΚΥΒΕΡΝΗΣΗ	ΜΗ ΧΡΗΜΑΤΟ-ΠΙΣΤΩΤΙΚΕΣ ΕΠΙΧΕΙΡΗΣΕΙΣ	ΜΗ ΚΕΡΑΔΟΣΚΟΠΙΚΑ ΙΔΡΥΜΑΤΑ ΒΟΗΘΟΥΝΤΑ ΤΑ ΝΟΙΚΟΚΥΡΙΑ	ΝΟΙΚΟΚΥΡΙΑ	REST OF THE WORLD			
	S40	S50	S60	S10	S70	S80	S90			
F. 2 Χρήμα και Καταθέσεις	1,991,418	0	0	0	0	0	0	0	0	0
F. 21 Χρήμα	239,235	0	0	0	0	0	0	0	38,161	F. 2
F. 211 Εθνικό Χρήμα	239,235	0	0	0	0	0	0	0	33,071	F. 21
F. 212 Εξωτερικό Χρήμα	0	0	0	0	0	0	0	0	33,071	F. 212
F. 22 Καταθέσεις Ομοσκέ	335,277	0	0	0	0	0	0	0	158	F. 22
F. 221 Στ. Εθνικό Νομισματ.	140,692	0	0	0	0	0	0	0	140,692	F. 221
F. 222 Στ. Εξ. Νομισματ.	194,585	0	0	0	0	0	0	0	158	F. 222
F. 29 Λοιπές Καταθέσεις	1,416,906	0	0	0	0	0	0	0	4,332	F. 29
F. 291 Στ. Εθνικό Νομισματ.	1,248,369	0	0	0	0	0	0	0	340	F. 291
F. 292 Στ. Εξ. Νομισματ.	168,537	0	0	0	0	0	0	0	4,592	F. 292
F. 3 Χρόνηρα εκτός Μετόχων	81,754	0	1,194,246	4,000	0	0	0	0	(274)	F. 3
F. 31 Βραχυπρόθεσμα	81,754	0	826,293	0	0	0	0	0	908,047	F. 31
F. 32 Μακροπρόθεσμα	0	0	367,953	4,000	0	0	0	0	371,679	F. 32
F. 4 Δάνεια	274,746	9,710	447,108	412,126	0	447,465	42,150	42,150	1,633,305	F. 4
F. 41 Βραχυπρόθεσμα	132,333	9,453	172,965	133,462	0	42,083	(3,201)	487,095	F. 41	
F. 42 Μακροπρόθεσμα	142,413	257	274,143	278,664	0	405,382	45,351	1,146,210	F. 42	
F. 5 Μετοχές και άλλων τίτλων συμμετοχής	14,341	8,003	0	225,868	0	0	4,292	252,504	F. 5	
F. 51 Επιχειρήσεις μονίμων κατοίκων	14,341	8,003	0	225,868	0	0	4,292	252,504	F. 51	
F. 511 Διανεμεθέντα	4,320	8,003	0	2,768	0	0	4,292	19,383	F. 511	
F. 512 Μη διανεμεθέντα	10,021	0	0	223,100	0	0	0	233,121	F. 512	
F. 52 Επιχειρήσεις μη μονίμων κατοίκων	0	0	0	0	0	0	0	0	F. 52	
F. 521 Διανεμεθέντα	0	0	0	0	0	0	0	0	F. 521	
F. 522 Μη διανεμεθέντα	0	0	0	0	0	0	0	0	F. 522	
F. 6 Τεχνικά Αποθεματικά Ασφαλειών	0	33,745	0	0	0	0	0	33,745	F. 6	
F. 61 Καθαρή θέση νοικοκυριών σε αποθεματικά ασφαλειών ζωής & συνταξοδοτικά ταμεία	0	14,592	0	0	0	0	0	14,592	F. 61	
F. 62 Προπληρωμή ασφαλιστηρίων & αποθεματικών για εκκρεμείς απαιτήσεις	0	19,153	0	0	0	0	0	19,153	F. 62	
F. 7 Άλλοι λογαριασμοί πληρωτέοι-επιταγών	(114,974)	107	(5,203)	(56,747)	0	96,880	4,099	(75,838)	F. 7	
F. 71 Εμπορικές πιστώσεις και προκαταβολές	0	107	13	28,083	0	5,435	4,099	37,737	F. 71	
F. 79 Λοιπά	(114,974)	0	(5,216)	(84,830)	0	91,445	0	(113,575)	F. 79	
<b>ΣΥΝΟΛΟ</b>	<b>2,247,265</b>	<b>51,565</b>	<b>1,636,151</b>	<b>585,247</b>	<b>0</b>	<b>544,345</b>	<b>88,428</b>	<b>5,153,021</b>	<b>TOTAL</b>	

(Σε εκατομμύρια δραχμές)		ΣΥΝΟΛΙΚΟΣ ΧΡΗΜΑΤΟΙΣΤΙΤΗΚΟΣ ΛΟΓΑΡΙΑΣΜΟΣ		1.1 TOTAL FINANCIAL ACCOUNTS (C6)		ΡΟΕΣ ΣΤΟΙΧΕΙΩΝ ΤΟΥ ΕΝΕΡΓΗΤΙΚΟΥ		ΕΤΟΣ 1990		TOTAL FINANCIAL ACCOUNTS (C6)		YEAR - 1990		FLOWS OF ASSETS		(in millions of Drachmas)	
		ΠΙΣΤΩΤΙΚΑ ΙΔΡΥΜΑΤΑ	ΑΣΦΑΛΙΣΤΙΚ. ΕΤΑΙΡΕΙΕΣ ΚΑΙ ΣΥΝΤΑΞΙΟΔ. ΤΑΜΕΙΑ	ΚΕΝΤΡΙΚΗ ΚΥΒΕΡΝΗΣΗ	ΜΗ ΧΡΗΜΑΤΟ- ΠΙΣΤΩΤΙΚΕΣ ΕΠΙΧΕΙΡΗΣΕΙΣ	ΙΔΙΩΤΙΚΑ ΜΗ ΚΕΡΔΟΣΚΟΠΙΚΑ ΙΔΡΥΜΑΤΑ	ΝΟΙΚΟΚΥΡΙΑ	ΥΠΟΛΟΙΠΟΣ ΚΟΣΜΟΣ	ΣΥΝΟΛΟ	ΠΙΣΤΩΤΙΚΑ ΙΔΡΥΜΑΤΑ	ΑΣΦΑΛΙΣΤΙΚ. ΕΤΑΙΡΕΙΕΣ ΚΑΙ ΣΥΝΤΑΞΙΟΔ. ΤΑΜΕΙΑ	ΚΕΝΤΡΙΚΗ ΚΥΒΕΡΝΗΣΗ	ΜΗ ΧΡΗΜΑΤΟ- ΠΙΣΤΩΤΙΚΕΣ ΕΠΙΧΕΙΡΗΣΕΙΣ	ΙΔΙΩΤΙΚΑ ΜΗ ΚΕΡΔΟΣΚΟΠΙΚΑ ΙΔΡΥΜΑΤΑ	ΝΟΙΚΟΚΥΡΙΑ	ΥΠΟΛΟΙΠΟΣ ΚΟΣΜΟΣ	ΣΥΝΟΛΟ
		S40	S50	S60	S10	S70	S80	S90									
F	1 Νομίσματ. Χρυσός & Ειδ. Τραβ. Δικαιώματα	(19.478)	0	0	0	0	0	0	0	0	0	0	0	0	0	0	1 Monetary gold and SDR's
F	2 Χρήμα και Καταθέσεις	369.384	7.055	192.770	90.383	(410)	1.439.192	64.652	2.163.026	2.163.026	2.163.026	2.163.026	2.163.026	2.163.026	2.163.026	2.163.026	2 Currency and deposits 2/3
F	21 Χρήμα	63.944	1.290	9.798	18.427	(410)	162.722	0	255.771	255.771	255.771	255.771	255.771	255.771	255.771	21 Currency	
F	211 Εθνικό Χρήμα	32.067	1.260	9.798	18.427	(410)	162.722	0	223.864	223.864	223.864	223.864	223.864	223.864	223.864	211 National	
F	212 Ξένο Χρήμα	31.877	30	0	0	0	0	0	31.307	31.307	31.307	31.307	31.307	31.307	31.307	212 Foreign	
F	22 Καταθέσεις Ουρεώς	52	3.877	61.603	36.823	0	437.488	65.362	605.205	605.205	605.205	605.205	605.205	605.205	605.205	22 Transferable deposits	
F	221 Σε Εθνικό Νομίσμα	0	3.699	61.603	36.823	0	58.209	(49.844)	120.490	120.490	120.490	120.490	120.490	120.490	120.490	221 In national currency	
F	222 Σε Ξένο Νομίσμα	52	178	0	0	0	369.279	115.206	484.715	484.715	484.715	484.715	484.715	484.715	484.715	222 Foreign currency	
F	29 Λοιπές Καταθέσεις	305.388	1.888	121.369	35.133	0	838.962	(710)	1.302.050	1.302.050	1.302.050	1.302.050	1.302.050	1.302.050	1.302.050	29 Other deposits	
F	291 Σε Εθνικό Νομίσμα	113.386	1.573	121.369	35.133	0	838.962	7.396	1.117.839	1.117.839	1.117.839	1.117.839	1.117.839	1.117.839	1.117.839	291 In national currency	
F	292 Σε Ξένο Νομίσμα	192.002	315	0	0	0	0	(8.106)	184.211	184.211	184.211	184.211	184.211	184.211	184.211	292 Foreign currency	
F	3 Χρόνογραφο εκτός Μεταχών	1.331.353	25.226	126.453	185.432	0	773.152	162.500	2.604.116	2.604.116	2.604.116	2.604.116	2.604.116	2.604.116	2.604.116	3 Securities other than shares	
F	31 Βραχυπρόθεσμα	678.992	8.429	70.122	166.771	0	687.408	0	1.591.722	1.591.722	1.591.722	1.591.722	1.591.722	1.591.722	1.591.722	31 Short-term	
F	32 Μακροπρόθεσμα	652.361	16.797	56.331	18.661	0	105.744	162.500	1.012.394	1.012.394	1.012.394	1.012.394	1.012.394	1.012.394	1.012.394	32 Long-term	
F	4 Δάνεια	857.382	11.847	4.328	6.693	0	4.208	(33.576)	850.882	850.882	850.882	850.882	850.882	850.882	850.882	4 Loans	
F	41 Βραχυπρόθεσμα	635.908	11.606	4.346	6.665	0	4.153	1.497	664.175	664.175	664.175	664.175	664.175	664.175	664.175	41 Short-term	
F	42 Μακροπρόθεσμα	221.474	241	(18)	28	0	55	(35.073)	186.707	186.707	186.707	186.707	186.707	186.707	186.707	42 Long-term	
F	5 Μετοχές και άλλοι τίτλοι συμμετοχής	80.937	12.054	9.908	72.817	373	162.389	273.400	611.878	611.878	611.878	611.878	611.878	611.878	611.878	5 Shares and other equity	
F	511 Επιχειρήσεις μόνιμων κατοίκων	80.937	12.054	9.908	72.817	373	162.389	273.400	611.878	611.878	611.878	611.878	611.878	611.878	611.878	511 Resident enterprises	
F	512 Μη διαμετέβντα	0	0	0	0	0	0	0	0	0	0	0	0	0	0	512 Not quoted	
F	52 Επιχειρήσεις μη μόνιμων κατοίκων	330	6.599	0	21.266	0	85.063	297.800	411.058	411.058	411.058	411.058	411.058	411.058	411.058	52 Non-resident enterprises	
F	521 Διαμετέβντα	0	0	0	0	0	0	0	0	0	0	0	0	0	0	521 Quoted	
F	522 Μη διαμετέβντα	0	0	0	0	0	0	0	0	0	0	0	0	0	0	522 Not quoted	
F	6 Τεχνικά Αποθεματικά Ασφαλείων	500	0	54	5.507	15	45.428	0	51.504	51.504	51.504	51.504	51.504	51.504	51.504	6 Insurance technical reserves	
F	61 Καθορή θέση νοικοκυριών σε αποθεματικά ασφαλείων ζωής & συνταξοδοτικά ταμεία	0	0	0	0	0	0	0	0	0	0	0	0	0	0	61 Net equity of households on life	
F	62 Προπληρωμή ασφαλιστρών & αποθεματικών για εκκρεμείς απαιτήσεις	0	0	0	0	0	0	0	36.312	36.312	36.312	36.312	36.312	36.312	36.312	62 Prepayment of premiums and reserves against outstanding claims	
F	7 Άλλοι λογαριασμοί πληρωτέων-επιπρακτείο	402.964	12.520	10.994	33.911	0	9.550	71.600	541.539	541.539	541.539	541.539	541.539	541.539	541.539	7 Other accounts receivable/payable	
F	71 Εμπορικές πιστώσεις και προκαταβολές	402.964	5.960	3.137	(99)	0	79	71.600	80.677	80.677	80.677	80.677	80.677	80.677	80.677	71 Trade credits and advances	
F	79 Λοιπά	0	6.560	7.857	34.010	0	9.471	0	460.862	460.862	460.862	460.862	460.862	460.862	460.862	79 Other	
ΣΥΝΟΛΟ		3.023.042	68.702	344.507	394.743	(22)	2.433.919	556.054	6.822.945	6.822.945	6.822.945	6.822.945	6.822.945	6.822.945	6.822.945	6.822.945	TOTAL

1.1 TOTAL FINANCIAL ACCOUNTS (C6)

ΣΥΝΟΛΙΚΟΣ ΧΡΗΜΑΤΟΠΙΣΤΩΤΙΚΟΣ ΛΟΓΑΡΙΑΣΜΟΣ ΕΤΟΣ 1990

(Σε εκατομμύρια δραχμές)

	ΡΟΕΣ ΣΤΟΙΧΕΙΩΝ ΤΟΥ ΠΑΘΗΤΙΚΟΥ ΕΤΟΣ 1990				ΡΟΕΣ ΣΤΟΙΧΕΙΩΝ ΤΟΥ ΠΑΘΗΤΙΚΟΥ ΕΤΟΣ 1990			ΡΟΕΣ ΣΤΟΙΧΕΙΩΝ ΤΟΥ ΠΑΘΗΤΙΚΟΥ ΕΤΟΣ 1990			ΣΥΝΟΛΟ	ΥΠΟΛΟΓΙΣΤΕΣ ΚΟΣΜΙΔΕΣ	ΝΟΙΚΟΚΥΡΙΑ	ΥΠΟΛΟΓΙΣΤΕΣ ΚΟΣΜΙΔΕΣ	ΣΥΝΟΛΟ	(In millions of Drachmas)	
	ΠΡΟΤΙΤΗΚΑ ΙΔΡΥΜΑΤΑ	ΑΣΦΑΛΙΣΤΙΚ. ΕΤΑΙΡΕΙΕΣ ΚΑΙ ΣΥΝΤΑΞΟΔ. ΤΑΜΕΙΑ	ΚΕΝΤΡΙΚΗ ΚΥΒΕΡΝΗΣΗ	ΜΗ ΧΡΗΜΑΤΟΠΙΣΤΩΤΙΚΕΣ ΕΠΙΧΕΙΡΗΣΕΙΣ	Σ40	Σ50	Σ10	Σ70	Σ80	Σ90							TOTAL
F 1 Νομίσματ. Χρυσός & Ειδ. Τραβ. Δικαιώματα	0	0	0	0	0	0	0	0	0	0	0	0	0	0	0	0	1 Monetary gold and SDR's
F 2 Χρήμα και Καταθέσεις	2.133.485	0	2.008	0	2.133.485	2.008	0	0	0	27.533	2.163.028	27.533	2.163.028	2.163.028	2.163.028	2.163.028	2 Currency and deposits 2/3
F 21 Χρήμα	221.856	0	2.008	0	221.856	2.008	0	0	0	31.907	255.771	31.907	255.771	255.771	255.771	21 Currency	
F 211 Εθνικό Χρήμα	221.856	0	2.008	0	221.856	2.008	0	0	0	31.907	223.864	31.907	223.864	223.864	223.864	211 National	
F 212 Ξένα Χρήμα	0	0	0	0	0	0	0	0	0	0	31.907	0	31.907	31.907	31.907	212 Foreign	
F 22 Καταθέσεις Οψεως	605.153	0	0	0	605.153	0	0	0	0	52	605.205	52	605.205	605.205	605.205	22 Transferable deposits	
F 221 Στ. Εθνικό Νομίσμα	120.480	0	0	0	120.480	0	0	0	0	52	120.480	52	120.480	120.480	120.480	221 in national currency	
F 222 Στ. Ξένα Νομίσματα	484.663	0	0	0	484.663	0	0	0	0	(4.426)	484.715	(4.426)	484.715	484.715	484.715	222 Foreign currency	
F 29 Λοιπές Καταθέσεις	1.306.476	0	0	0	1.306.476	0	0	0	0	0	1.302.050	0	1.302.050	1.302.050	1.302.050	29 Other deposits	
F 291 Στ. Εθνικό Νομίσμα	1.117.518	0	0	0	1.117.518	0	0	0	0	0	1.117.839	0	1.117.839	1.117.839	1.117.839	291 in national currency	
F 292 Στ. Ξένα Νομίσματα	188.958	0	0	0	188.958	0	0	0	0	(4.747)	184.211	(4.747)	184.211	184.211	292 Foreign currency		
F 3 Χρεώγραφο εκτός Μετοχών	112.649	70	2.487.088	4.309	112.649	2.487.088	4.309	0	0	0	2.604.116	0	2.604.116	2.604.116	2.604.116	3 Securities other than shares	
F 31 Βραχυπρόθεσμα	112.746	0	1.478.976	0	112.746	1.478.976	0	0	0	0	1.591.722	0	1.591.722	1.591.722	1.591.722	31 Short-term	
F 32 Μακροπρόθεσμα	(97)	70	1.008.112	4.309	(97)	1.008.112	4.309	0	0	0	1.012.394	0	1.012.394	1.012.394	1.012.394	32 Long-term	
F 4 Δάνεια	183.104	9.976	95.577	153.871	183.104	95.577	153.871	(990)	447.863	(48.919)	850.882	(48.919)	850.882	850.882	850.882	4 Loans	
F 41 Βραχυπρόθεσμα	218.982	9.875	170.752	210.535	218.982	170.752	210.535	0	46.850	7.370	664.175	7.370	664.175	664.175	664.175	41 Short-term	
F 42 Μακροπρόθεσμα	(25.888)	100	(75.175)	(56.564)	(25.888)	(75.175)	(56.564)	(990)	401.013	(56.089)	186.707	(56.089)	186.707	186.707	186.707	42 Long-term	
F 5 Μετοχές και άλλοι τίτλοι συμμετοχής	220.316	9.396	0	380.567	220.316	0	380.567	0	0	1.599	611.878	1.599	611.878	611.878	611.878	5 Shares and other equity	
F 51 Επιχειρήσεις νομίμων κατοίκων	220.316	9.396	0	380.567	220.316	0	380.567	0	0	1.599	611.878	1.599	611.878	611.878	611.878	51 Resident enterprises	
F 511 Διαμεγμένα	109.726	9.396	0	80.099	109.726	0	80.099	0	0	1.599	200.820	1.599	200.820	200.820	200.820	511 Quoted	
F 512 Μη Διαμεγμένα	110.590	0	0	300.468	110.590	0	300.468	0	0	0	411.058	0	411.058	411.058	411.058	512 Not quoted	
F 52 Επιχειρήσεις μη νομίμων κατοίκων	0	0	0	0	0	0	0	0	0	0	0	0	0	0	0	52 Non-resident enterprises	
F 521 Διαμεγμένα	0	0	0	0	0	0	0	0	0	0	0	0	0	0	0	521 Quoted	
F 522 Μη Διαμεγμένα	0	0	0	0	0	0	0	0	0	0	0	0	0	0	0	522 Not quoted	
F 6 Τεχνικά Αποθεματικά Ασφαλείων	0	51.504	0	0	0	51.504	0	0	0	0	51.504	0	51.504	51.504	51.504	6 Insurance technical reserves	
F 61 Καθαρή θέση νοικοκυριών σε αποθεματικά ασφαλείων ζωής & συνταξιοδοτικά ταμεία	0	36.312	0	0	0	36.312	0	0	0	0	36.312	0	36.312	36.312	36.312	61 Net equity of households on life insurance reserves and on pension funds	
F 62 Προπληρωμή ασφαλιστηρίων & αποθεματικών για εκκρεμείς απαιτήσεις	0	15.192	0	0	0	15.192	0	0	0	0	15.192	0	15.192	15.192	15.192	62 Prepayment of premiums and reserves against outstanding claims	
F 7 Άλλοι Λογαριασμοί πληρωτέοι-επιπληρωτέοι	186.981	217	5.538	219.045	186.981	217	219.045	0	128.758	0	541.539	0	541.539	541.539	541.539	7 Other accounts receivable/payable	
F 71 Ευρωπαϊκές πιστώσεις και προκαταβολές	0	217	(237)	76.324	0	217	76.324	0	4.373	0	80.877	0	80.877	80.877	80.877	71 Trade credits and advances	
F 79 Λοιπά	186.981	0	5.775	142.721	186.981	0	142.721	0	125.385	0	466.862	0	466.862	466.862	466.862	79 Other	
<b>ΣΥΝΟΛΟ</b>	<b>2.846.535</b>	<b>71.163</b>	<b>2.580.211</b>	<b>757.852</b>	<b>2.846.535</b>	<b>71.163</b>	<b>2.580.211</b>	<b>(690)</b>	<b>577.821</b>	<b>(19.787)</b>	<b>6.822.945</b>	<b>(19.787)</b>	<b>6.822.945</b>	<b>6.822.945</b>	<b>6.822.945</b>	<b>TOTAL</b>	



ΣΥΝΟΛΙΚΟΣ ΧΡΗΜΑΤΟΤΙΣΤΙΚΟΣ ΛΟΓΑΡΙΑΣΜΟΣ ΕΤΟΣ: 1991		1.1 TOTAL FINANCIAL ACCOUNTS (C6)		ΡΟΕΣ ΣΤΟΙΧΕΙΩΝ ΤΟΥ ΕΜΕΡΗΤΙΚΟΥ		ΠΡΟΣΤΙΘΗΚΕΣ ΛΟΓΑΡΙΑΣΜΟΣ		1.1		TOTAL FINANCIAL ACCOUNTS (C6)		ΡΟΕΣ ΣΤΟΙΧΕΙΩΝ ΤΟΥ ΕΜΕΡΗΤΙΚΟΥ		FLAWS OF ASSETS		ΣΥΝΟΛΟ		(In millions of Drachmas)		
(Σε εκατομμύρια δραχμές)				ΠΙΣΤΩΤΙΚΑ ΙΔΡΥΜΑΤΑ		ΑΣΦΑΛΙΣΤΙΚΕΣ ΕΤΑΙΡΕΙΕΣ ΚΑΙ ΣΥΝΤΑΞΙΟΔ. ΤΑΜΕΙΑ INSURANCE ENTER- PRISES AND PENSION FUNDS		ΚΕΝΤΡΙΚΗ ΚΥΒΕΡΝΗΣΗ		ΜΗ ΧΡΗΜΑΤΟ- ΠΙΣΤΩΤΙΚΕΣ ΕΠΙΧΕΙΡΗΣΕΙΣ		ΜΗ ΚΕΡΔΟΣΚΟΠΙΚΑ ΙΔΡΥΜΑΤΑ ΒΟΗΘΟΥΝΤΑ ΤΑ ΝΟΙΚΟΚΥΡΙΑ NON PROFIT INSTITUTIONS SERVING HOUSE-HOLDS		ΝΟΙΚΟΚΥΡΙΑ HOUSE HOLDS		ΥΠΟΛΟΙΠΟΣ ΚΟΣΜΟΣ		ΣΥΝΟΛΟ		
		S40		S50		S60		S10		S70		S80		S80		S90		TOTAL		
F. 1	Νομίσματ. Χρυσός & Ειδ. Τραβ. Δικαιώματα	417	0	0	0	0	0	0	0	0	0	0	0	0	0	0	0	0	F. 1	1 Monetary gold and SDR's
F. 2	Χρήμα και Καταθέσεις	679.274	5.977	115.806	410.893	115.806	410.893	678.744	636	636	678.744	636	636	678.744	636	636	636	1.905.569	F. 2	Currency and deposits 2/3
F. 21	Χρήμα	329.842	1.407	8.082	9.623	8.082	9.623	73.344	636	636	73.344	636	636	73.344	636	636	636	422.934	F. 21	Currency
F. 211	Εθνικό Χρήμα	10.359	1.372	8.082	9.623	8.082	9.623	73.344	636	636	73.344	636	636	73.344	636	636	636	103.415	F. 211	National
F. 212	Ξένα Χρήμα	319.484	35	0	0	0	0	0	0	0	0	0	0	0	0	0	0	319.519	F. 212	Foreign
F. 22	Καταθέσεις Οψεως	0	950	40.984	51.601	40.984	51.601	0	0	0	0	0	0	0	0	0	0	68.796	F. 22	Transferable deposits
F. 221	Σε Εθνικό Νομίσμα	0	0	0	0	0	0	0	0	0	0	0	0	0	0	0	0	129.332	F. 221	In national currency
F. 222	Σε Ξένα Νομίσματα	0	950	40.984	51.601	40.984	51.601	0	0	0	0	0	0	0	0	0	0	129.332	F. 222	Foreign currency
F. 29	Λοιπές Καταθέσεις	349.432	3.620	66.740	349.669	66.740	349.669	0	0	0	0	0	0	0	0	0	0	1.413.839	F. 29	Other deposits
F. 291	Σε Εθνικό Νομίσμα	150.212	74	66.740	349.669	66.740	349.669	0	0	0	0	0	0	0	0	0	0	1.260.333	F. 291	In national currency
F. 292	Σε Ξένα Νομίσματα	199.220	3.546	0	0	0	0	0	0	0	0	0	0	0	0	0	0	153.506	F. 292	Foreign currency
F. 3	Χρέωση εκτός Μετοχών	626.985	33.319	157.374	280.993	157.374	280.993	0	0	0	0	0	0	0	0	0	0	2.171.736	F. 3	Securities other than shares
F. 31	Βραχυπρόθεσμα	627.219	33.319	157.896	280.563	157.896	280.563	0	0	0	0	0	0	0	0	0	0	2.218.527	F. 31	Short-term
F. 32	Μακροπρόθεσμα	(234)	0	(522)	430	(522)	430	0	0	0	0	0	0	0	0	0	0	(46.791)	F. 32	Long-term
F. 4	Δάνεια	321.126	16.886	2.299	5.508	2.299	5.508	0	0	0	0	0	0	0	0	0	0	386.525	F. 4	Loans
F. 41	Βραχυπρόθεσμα	196.241	14.656	2.221	5.536	2.221	5.536	0	0	0	0	0	0	0	0	0	0	225.378	F. 41	Short-term
F. 42	Μακροπρόθεσμα	122.885	2.230	78	(28)	78	(28)	0	0	0	0	0	0	0	0	0	0	161.147	F. 42	Long-term
F. 5	Μετοχές και άλλοι τίτλοι συμμετοχής	84.883	12.674	14.080	41.133	14.080	41.133	149	149	149	76.938	149	149	76.938	149	149	149	644.157	F. 5	Shares and other equity
F. 51	Επιχειρήσεις μονίμων κατοίκων	84.883	12.674	14.080	41.133	14.080	41.133	149	149	149	76.938	149	149	76.938	149	149	149	644.157	F. 51	Resident enterprises
F. 511	Διανεμεθέντα	82.778	18.097	14.080	32.950	14.080	32.950	149	149	149	76.938	149	149	76.938	149	149	149	159.861	F. 511	Quoted
F. 512	Μη διανεμεθέντα	2.105	(5.423)	0	8.183	0	8.183	0	0	0	0	0	0	0	0	0	0	484.296	F. 512	Not quoted
F. 52	Επιχειρήσεις μη μονίμων κατοίκων	0	0	0	0	0	0	0	0	0	0	0	0	0	0	0	0	0	F. 52	Non-resident enterprises
F. 521	Διανεμεθέντα	0	0	0	0	0	0	0	0	0	0	0	0	0	0	0	0	0	F. 521	Quoted
F. 522	Μη διανεμεθέντα	0	0	0	0	0	0	0	0	0	0	0	0	0	0	0	0	0	F. 522	Not quoted
F. 6	Τεχνικά Αποθεματικά Ασφαλειών	49	0	83	8.212	83	8.212	20	20	20	56.750	20	20	56.750	20	20	20	65.114	F. 6	Insurance technical reserves
F. 61	Καθαρά θέτα νοικοκυριών σε αποθεματικά ασφαλείων ζωής & συνταξιοδοτικά ταμεία	0	0	0	0	0	0	0	0	0	0	0	0	0	0	0	0	40.986	F. 61	Net equity of households on life insurance reserves and on pension funds
F. 62	Προπληρωμή ασφαλιστηρίων & αποθεματικών για εκκρεμείς απαιτήσεις	49	0	83	8.212	83	8.212	20	20	20	15.764	20	20	15.764	20	20	20	24.128	F. 62	Prepayment of premiums and reserves against outstanding claims
F. 7	Άλλοι Λογαριασμοί Πληρωτέοι-επιπρακτοί	244.649	5.124	33.881	44.186	33.881	44.186	0	0	0	0	0	0	0	0	0	0	276.609	F. 7	Other accounts receivable/payable
F. 71	Εμπορικές πιστώσεις και προκαταβολές	0	2.562	(8)	183	(8)	183	0	0	0	0	0	0	0	0	0	0	55.323	F. 71	Trade credits and advances
F. 72	Λοιπά	244.649	2.562	33.889	44.003	33.889	44.003	0	0	0	0	0	0	0	0	0	0	221.286	F. 72	Other
ΣΥΝΟΛΟ		1.957.363	73.960	323.523	790.925	323.523	790.925	805	805	805	1.633.623	805	805	1.633.623	805	805	805	5.449.710	TOTAL	

ΣΥΝΟΛΙΚΟΣ ΧΡΗΜΑΤΟΠΙΣΤΩΤΙΚΟΣ ΛΟΓΑΡΙΑΣΜΟΣ  
YEAR - 1991  
TOTAL FINANCIAL ACCOUNTS (C6)  
YEAR - 1991

1.1  
ΣΥΝΟΛΙΚΟΣ ΧΡΗΜΑΤΟΠΙΣΤΩΤΙΚΟΣ ΛΟΓΑΡΙΑΣΜΟΣ  
ΕΤΟΣ 1991  
TOTAL FINANCIAL ACCOUNTS (C6)  
YEAR - 1991

(Σε εκατομμύρια δραχμές)  
(In millions of Drachmas)

	ΡΟΕΣ ΣΤΟΙΧΕΙΩΝ ΤΟΥ ΠΑΘΗΤΙΚΟΥ			ΡΟΕΣ ΣΤΟΙΧΕΙΩΝ ΤΟΥ ΠΑΘΗΤΙΚΟΥ			ΜΗ ΧΡΗΜΑΤΟΠΙΣΤΩΤΙΚΕΣ ΕΠΙΧΕΙΡΗΣΕΙΣ			ΙΔΙΩΤΙΚΑ ΜΗ ΚΕΡΔΟΣΚΟΠΙΚΑ ΙΔΡΥΜΑΤΑ ΒΟΗΘΟΥΝΤΑ ΤΑ ΝΟΙΚΟΚΥΡΙΑ			ΥΠΟΛΟΙΠΟΣ ΚΟΣΜΟΣ	ΣΥΝΟΛΟ
	ΠΙΣΤΩΤΙΚΑ ΙΔΡΥΜΑΤΑ	ΠΡΟΕΣ ΣΤΟΙΧΕΙΩΝ ΤΟΥ ΠΑΘΗΤΙΚΟΥ ΚΑΙ ΣΥΝΤΑΞΙΟΔΟΤΑΜΕΙΑ	ΚΕΝΤΡΙΚΗ ΚΥΒΕΡΝΗΣΗ	ΜΗ ΧΡΗΜΑΤΟΠΙΣΤΩΤΙΚΕΣ ΕΠΙΧΕΙΡΗΣΕΙΣ	ΙΔΙΩΤΙΚΑ ΜΗ ΚΕΡΔΟΣΚΟΠΙΚΑ ΙΔΡΥΜΑΤΑ ΒΟΗΘΟΥΝΤΑ ΤΑ ΝΟΙΚΟΚΥΡΙΑ	ΝΟΙΚΟΚΥΡΙΑ	ΥΠΟΛΟΙΠΟΣ ΚΟΣΜΟΣ							
	S40	S50	S60	S10	S70	S80	S80	S80	REST OF THE WORLD	S80	S80	S80		
F. 1 Νομισματ. Χρυσός & Ειδ. Τραβ. Δικαιώματα	0	0	0	0	0	0	0	0	0	0	0	0	0	F. 1 Monetary gold and SDR's
F. 2 Χρήμα και Καταθέσεις	1.983.885	0	1.189	0	0	0	0	0	320.485	0	0	0	1.905.569	F. 2 Currency and deposits 2/3
F. 21 Χρήμα	102.226	0	1.189	0	0	0	0	0	319.519	0	0	0	422.934	F. 21 Currency
F. 211 Εθνικά Χρήμα	102.226	0	1.189	0	0	0	0	0	103.415	0	0	0	103.415	F. 211 National
F. 212 Ξένα Χρήμα	0	0	0	0	0	0	0	0	319.519	0	0	0	319.519	F. 212 Foreign
F. 22 Καταθέσεις Οχρωσ	68.796	0	0	0	0	0	0	0	0	0	0	0	68.796	F. 22 Transferable deposits
F. 221 Στ Εθνικό Νομισμα	129.332	0	0	0	0	0	0	0	0	0	0	0	129.332	F. 221 In national currency
F. 222 Στ Εθνικό Νομισμα	(60.536)	0	0	0	0	0	0	0	0	0	0	0	(60.536)	F. 222 Foreign currency
F. 29 Λοιπές Καταθέσεις	1.412.863	0	0	0	0	0	0	0	976	0	0	0	1.413.839	F. 29 Other deposits
F. 291 Στ Εθνικό Νομισμα	1.260.333	0	0	0	0	0	0	0	0	0	0	0	1.260.333	F. 291 In national currency
F. 292 Στ Ξένα Νομισμα	152.530	0	0	0	0	0	0	0	976	0	0	0	153.506	F. 292 Foreign currency
F. 3 Χρυσόραφα εκτός Μετοχών	68.274	0	2.089.826	2.636	0	0	0	0	0	0	0	0	2.171.736	F. 3 Securities other than shares
F. 31 Βραχυπρόθεσμα	68.274	0	2.149.253	0	0	0	0	0	0	0	0	0	2.219.527	F. 31 Short-term
F. 32 Μακροπρόθεσμα	0	0	(69.427)	2.636	0	0	0	0	0	0	0	0	(48.791)	F. 32 Long-term
F. 4 Δάνεια	(204.539)	9.074	377.010	113.323	0	0	0	0	(121.374)	0	0	0	386.526	F. 4 Loans
F. 41 Βραχυπρόθεσμα	(104.720)	8.772	169.751	223.807	0	0	0	0	97.668	0	0	0	223.378	F. 41 Short-term
F. 42 Μακροπρόθεσμα	(99.819)	302	207.259	(110.484)	0	0	0	0	(219.042)	0	0	0	161.147	F. 42 Long-term
F. 5 Μετοχές και άλλοι τίτλοι συμμετοχής	127.282	3.690	0	507.923	0	0	0	0	5.282	0	0	0	644.157	F. 5 Shares and other equity
F. 51 Επιχειρήσεις νομίμων κατοίκων	127.282	3.690	0	507.923	0	0	0	0	5.282	0	0	0	644.157	F. 51 Resident enterprises
F. 511 Διανυμμένα	89.666	3.690	0	61.223	0	0	0	0	5.282	0	0	0	159.861	F. 511 Quoted
F. 512 Μη Διανυμμένα	37.996	0	0	446.700	0	0	0	0	0	0	0	0	484.296	F. 512 Not quoted
F. 52 Επιχειρήσεις μη νομίμων κατοίκων	0	0	0	0	0	0	0	0	0	0	0	0	0	F. 52 Non-resident enterprises
F. 521 Διανεμημένα	0	0	0	0	0	0	0	0	0	0	0	0	0	F. 521 Quoted
F. 522 Μη Διανεμημένα	0	0	0	0	0	0	0	0	0	0	0	0	0	F. 522 Not quoted
F. 6 Τεχνικά Αποθεματικά Ασφαλειών	0	65.114	0	0	0	0	0	0	0	0	0	0	65.114	F. 6 Insurance technical reserves
F. 61 Καθαρή θέση νοικοκυριών σε αποθεματικά ασφαλειών ζωής & συνταξιοδοτικά ταμεία	0	40.986	0	0	0	0	0	0	0	0	0	0	40.986	F. 61 Net equity of households on life insurance reserves and on pension funds
F. 62 Προπληρωμή ασφαλιστριών & αποθεματικών για εκκαθαρίσει απαιτήσεις	0	24.128	0	0	0	0	0	0	0	0	0	0	24.128	F. 62 Prepayment of premiums and reserves against outstanding claims
F. 7 Άλλοι Λογαριασμοί Πληρωτέοι-επισπρακτοί	77.305	280	30.776	283.944	0	0	0	0	2.562	0	0	0	278.609	F. 7 Other accounts receivable/payable
F. 71 Εμπορικές πιστώσεις και προκαταβολές	0	280	89	53.246	0	0	0	0	53.323	0	0	0	53.323	F. 71 Trade credits and advances
F. 79 Λοιπά	77.305	0	30.687	230.698	0	0	0	0	2.562	0	0	0	221.286	F. 79 Other
ΣΥΝΟΛΟ	1.653.187	78.158	2.508.801	907.826	0	0	0	0	206.965	0	0	0	5.449.710	TOTAL

Γενική Κυβέρνηση (S60)  
General Government  
Years 1988/91

( Χρήσεις σε τρέχ. τιμές - Uses at current prices )

(Σε εκατ. δραχ. - In million drs)

ΚΩΔ.	ΧΡΗΣΕΙΣ	1988	1989	1990	1991	USES
<b>Λογαριασμός Παραγωγής (C1)</b>						<b>Production Accounts (C1)</b>
P20	Ενδιάμεση ανάληψη .....	350880	417300	467764	635235	Intermediate Consumption
N1	Ακαθάριστη προστιθέμενη αξία σε αγοραίες τιμές.....	1035964	1345208	1679892	1907559	Gross value added at market prices
A1	Αποσβέσεις παγίου κεφαλαίου.....	7275	8977	10677	11524	Consumption of fixed capital
	<b>Σύνολο.....</b>	<b>1386624</b>	<b>1762508</b>	<b>2147656</b>	<b>2542794</b>	<b>Total</b>
<b>Λογαριασμός Δημιουργίας εισοδήματος (C2)</b>						<b>Generation of income account (C2)</b>
R10	Εισόδημα εξαρτημένης εργασίας.....	1033806	1338854	1663131	1885822	Compensation of employees
R22	Φόροι συνδεόμενοι με την παραγωγή εκτός ΦΠΑ.....	-	-	-	-	Taxes linked to production excluding VAT
N2	Ακαθάριστο λειτουργικό πλεόνασμα.....	2158	6354	16761	21737	gross operating surplus
A1	Αποσβέσεις παγίου κεφαλαίου.....	7275	8977	10677	11524	Consumption of fixed capital
N12	Καθαρό λειτουργικό πλεόνασμα.....	-5117	-2623	6084	10213	Net operating surplus
	<b>Σύνολο.....</b>	<b>1035964</b>	<b>1345208</b>	<b>1679892</b>	<b>1907559</b>	<b>Total</b>
<b>Λογαριασμός διανομής εισοδήματος (C3)</b>						<b>Distribution of income account (C3)</b>
R30	Επιδοτήσεις.....	188086	164471	162867	101081	Subsidies
R41	Πραγματικοί τόροι.....	684314	825456	1334606	1528813	Actual interest
R42	Τεκμαρτοί τόκοι που λαμβάνουν οι κάτοχοι ασφαλισ. συμβολαίων	-	-	-	-	Imputed interest accruing to insurance policy holders
R43	Εγγυος πρόσσος και εισόδημα από άλλα αγαθά.....	-	-	-	299	Income from land and intangible assets
R44	Μερίσματα και λοιπά εισοδήματα διανεμόμενα από εταιρείες	-	-	-	-	Dividends and other income distributed by corporate enterprises
R45	Αναλήψεις από το επιχειρηματικό εισόδημα των ονισιέ εταιρειών	-	-	-	-	Withdrawals from the enterp income of quasi - corporate enterpr.
R46	Κέρδη που διανέμονται σε απασχολούμενους	-	-	-	-	Profits assigned to employees
R51	Καθαρά ασφάλιστρα ασφαλειών εταιρειών ατυχημάτων.....	134	-	-	-	Net accident insurance premiums
R61	Τρέχονοι φόροι εισοδήματος και περιουσίας	-	-	-	-	Current taxes on income and wealth
R64	Κοινωνικές παροχές.....	1336048	1619186	1939070	2366761	Social benefits
R65	Τρέχονοι μεταβιβάσεις εντός δημοσίου.....	632075	843616	989393	1089887	Current transfers within Gen. Government
R66	Τρέχονοι μεταβιβάσεις σε ιδιωτικά μη κερδοσκοπικά ιδρύματα.....	30840	51118	82717	77679	Current transfers to private non profit instit.
R67	Διεθνής συνεργασία.....	22122	41708	44076	67223	International cooperation
R69	Διάφοροι τρέχονοι μεταβιβάσεις.....	9899	17258	15312	24252	Miscellaneous current transfers
N3	Ακαθάριστο διαθέσιμο εισόδημα.....	601931	635503	751745	1281500	Gross disposable income
	<b>Σύνολο.....</b>	<b>3505449</b>	<b>4098316</b>	<b>5299586</b>	<b>6537495</b>	<b>Total</b>
<b>Λογαριασμός χρήσης εισοδήματος (C4)</b>						<b>Use of income account (C4)</b>
P30	Εθνική κατανάλωση.....	1310959	1654540	2007014	2337907	Final consumption
N4	Ακαθάριστη αποταμίευση.....	-709028	-1119037	-1255269	-1056407	Gross saving
	<b>Σύνολο.....</b>	<b>601931</b>	<b>635503</b>	<b>751745</b>	<b>1281500</b>	<b>Total</b>
<b>Λογαριασμός κεφαλαίου C5</b>						<b>Capital account (C5)</b>
P41	Ακαθάριστες επενδύσεις παγ. κεφαλαίου.....	270555	318812	362458	491616	Gross fixed capital formation
P42	Αυξομείωση αποθεμάτων	-	-	-	-	Change in stocks
P71	Καθαρές αγορές γης.....	218	4359	5978	10464	Net purchases of land
R71	Επιχορηγήσεις επενδύσεων.....	195543	251158	350001	364008	Investment Grants
R72	Φόροι κεφαλαίου.....	-	-	-	-	Capital taxes
R79	Λοιπές μεταβιβάσεις κεφαλαίου.....	22012	42189	675931	563435	Other capital transfers
N5	Καθαρός δανεισμός (+ ή -).....	-1057881	-1570711	-2118080	-1869885	Net lending (+) or net borrowing (-)
	<b>Σύνολο.....</b>	<b>-689553</b>	<b>-954193</b>	<b>-723712</b>	<b>-440362</b>	<b>Total</b>



Γενική Κυβέρνηση (S60)  
General Government  
Years 1988/91

( Πόροι σε τρέχ. τιμές - Resources at current prices )

( Σε εκατ. δρχ - In million drs )

ΚΩΔ.	ΠΟΡΟΙ	1988	1989	1990	1991	RESOURCES
<u>Λογαριασμός Παραγωγής (C1)</u>						<u>Production Accounts (C1)</u>
P10	Παραγωγή αγαθών και υπηρεσιών.....	1386624	1762508	2147656	2542794	Output of goods and services
P11	Παραγωγή αγαθών.....	11373	17114	17642	23131	Output of goods
P12	Παραγωγή εμπορεύσιμων υπηρεσιών.....	32534	47329	69334	109318	Output of market services
P14	Παραγωγή μη εμπορεύσιμων υπηρεσιών.....	1342717	1698065	2060880	2410345	Output of non-market services
PP	Μερικές επιβαρύνσεις.....	31758	43525	53666	72438	Partial payments
FC	Εθνική κατανάλωση.....	1310959	1654540	2007014	2337907	Final National consumption
	<b>Σύνολο.....</b>	<b>1386624</b>	<b>1762508</b>	<b>2147656</b>	<b>2542794</b>	<b>Total</b>
<u>Λογαριασμός Δημιουργίας εισοδήματος (C2)</u>						<u>Generation of income account (C2)</u>
N1	Ακαθάριστη προστιθέμενη αξία σε αγοραίες τιμές.....	1035964	1345208	1679892	1907559	Gross value added at market prices
R31	Επιδοτήσεις παραγωγής					Production subsidies
	<b>Σύνολο.....</b>	<b>1035964</b>	<b>1345208</b>	<b>1679892</b>	<b>1907559</b>	<b>Total</b>
<u>Λογαριασμός Διανομής εισοδήματος (C3)</u>						<u>Distribution of income account (C3)</u>
N2	Ακαθάριστο λειτουργικό πλεόνασμα.....	2158	6354	16761	21737	Gross operating surplus
R21	Φ.Π.Α επι των προϊόντων.....	528024	613252	840310	1054338	VAT on products
R221	Φόροι επι των προϊόντων.....	487957	513787	723988	879913	Taxes on products
R222	Λοιποί φόροι που συνδέονται με την παραγωγή.....	109420	126842	172297	213171	Other taxes linked to production
R29	Φόροι συνδεδεμένοι με τις εισαγωγές.....	55316	3706	992	-171	Taxes linked to imports
R41	Πραγματικοί τόκοι.....	47993	78310	87503	160585	Actual interest
R42	Τεκμαρτοί τόκοι.....	10				Imputed interest
R43	Εγγυος πρόσσοδος και εισόδημα από αύλα αγαθά.....	3958	4124	4984	6184	Income from land and intangible assets
R44	Μερίσματα και λοιπά εισοδήματα διανεμόμενα από εταιρείες.....	15948	16287	13841	16269	Dividends and other income distributed by corporate enterprises
R45	Αναλήψεις από το επιχειρηματικό εισόδημα των οιονεί εταιρειών.....	4061	3672	3696	3958	Withdrawals from the entrepreneurial income of quasi - corporate enterpr
R52	Αποζημιώσεις ασφαλειών ατυχημάτων.....	122				Accident insurance claims
R61	Τρεχοίμενοι φόροι εισοδήματος και περιουσίας.....	494202	501110	719279	903107	Current taxes on income and wealth
R62	Πραγματικές κοινωνικές εισφορές.....	757102	948127	1180996	1414321	Actual social contribution
R63	Τεκμαρτές κοινωνικές εισφορές.....	243403	293432	353899	408842	Imputed social contributions
R65	Τρέχουσες μεταβιβάσεις εντός Δημοσίου.....	632075	843616	989393	1089887	Current transfers within Gen. Government
R87	Διεθνής συνεργασία.....	63896	73218	90809	111482	International cooperation
R69	Διάφορες τρέχουσες μεταβιβάσεις.....	59804	72479	101038	163872	Miscellaneous current transfers
	<b>Σύνολο.....</b>	<b>3505449</b>	<b>4088316</b>	<b>5299586</b>	<b>6537495</b>	<b>Total</b>
<u>Λογαριασμός γρήσης εισοδήματος (C4)</u>						<u>Use of income account (C4)</u>
N3	Ακαθάριστο διαθέσιμο εισόδημα.....	601931	535503	751745	1281600	Gross disposable income
	<b>Σύνολο.....</b>	<b>601931</b>	<b>535503</b>	<b>751745</b>	<b>1281600</b>	<b>Total</b>
<u>Λογαριασμός κεφαλαίου C5</u>						<u>Capital account (C5)</u>
N4	Ακαθάριστη αποταμίευση.....	-709028	-1119037	-1255289	-1056407	Gross saving
R71	Επιχορηγήσεις επενδύσεων.....	98603	127988	197307	239961	Investment grants
R72	Φόροι κεφαλαίου.....	31885	35524	48784	58429	Capital taxes
R79	Λοιπές μεταβιβάσεις κεφαλαίου.....	8987	1332	285466	317655	Other capital transfers
	<b>Σύνολο.....</b>	<b>-589553</b>	<b>-954193</b>	<b>-723712</b>	<b>-440362</b>	<b>Total</b>



Γενική Κυβέρνηση (S60)  
General Government  
Years 1992/95

(Χρήσεις σε τρέχ. τιμές - Uses at current prices)

(Σε εκατ. δρχ - In million drs)

ΚΩΔ.	ΧΡΗΣΕΙΣ	1992	1993	1994	1995	USES
<u>Λογαριασμός Παραγωγής (C1)</u>						<u>Production Accounts (C1)</u>
P20	Ενδιάμεση ανάλωση .....	763129	985947	1085343	1420242	Intermediate Consumption
N1	Ακαθάριστη προστιθέμενη αξία σε αγοραίες τιμές.....	2114428	2386339	2627657	3131462	Gross value added at market prices
A1	Αποσβέσεις παγίου κεφαλαίου.....	12914	17683	18172	19373	Consumption of fixed capital
<b>Σύνολο.....</b>		<b>2877557</b>	<b>3372286</b>	<b>3713000</b>	<b>4551704</b>	<b>Total</b>
<u>Λογαριασμός Δημιουργίας εισοδήματος (C2)</u>						<u>Generation of income account (C2)</u>
R10	Εισόδημα εξαρτημένης εργασίας.....	2080377	2340562	2581968	3074485	Compensation of employees
R22	Φόροι συνδεδεμένοι με την παραγωγή εκτός ΦΠΑ.....	-	-	-	-	Taxes linked to production excluding VAT
N2	Ακαθάριστο λειτουργικό πλεόνασμα.....	34051	45777	45689	56977	gross operating surplus
A1	Αποσβέσεις παγίου κεφαλαίου.....	12914	17683	18172	19373	Consumption of fixed capital
N12	Καθαρό λειτουργικό πλεόνασμα.....	21137	28094	27517	37604	Net operating surplus
<b>Σύνολο.....</b>		<b>2114428</b>	<b>2386339</b>	<b>2627657</b>	<b>3131462</b>	<b>Total</b>
<u>Λογαριασμός διανομής εισοδήματος (C3)</u>						<u>Distribution of income account (C3)</u>
R30	Επιδοτήσεις.....	97508	107711	97032	113263	Subsidies
R41	Πραγματικοί τόροι.....	2190431	2701399	3380576	3471248	Actual interest
R42	Τεκμαρτοί τόκοι που λαμβάνουν οι κάτοχοι ασφαλισ. συμβολαίων					Imputed interest accruing to insurance policy holders
R43	Εγγυος πρόσδοδος και εισόδημα από αύλα αγαθά.....	357	474	506	539	Income from land and intangible assets
R44	Μερίσματα και λοιπά εισοδήματα διανεμόμενα από εταιρείες					Dividends and other income distributed by corporate enterprises
R45	Αναλήψεις από το επιχειρηματικό εισόδημα των οιονεί εταιρειών					Withdrawals from the enterp income of quasi - corporate enterpr.
R46	Κέρδη που διανέμονται σε απασχολούμενους					Profits assigned to employees
R51	Καθαρά ασφάλιστρα ασφαλειών εταιρειών ατυχημάτων.....					Net accident insurance premiums
R61	Τρέχουσες φόροι εισοδήματος και περιουσίας					Current taxes on income and wealth
R64	Κοινωνικές παροχές.....	2722779	3125170	3653621	4103865	Social benefits
R65	Τρέχουσες μεταβιβάσεις εντός δημοσίου.....	1197653	1433223	1679387	1956723	Current transfers within Gen. Government
R66	Τρέχουσες μεταβιβάσεις σε ιδιωτικά μη κερδοσκοπικά ιδρύματα.....	86182	103141	86673	116733	Current transfers to private non profit instit.
R67	Διεθνής συνεργασία.....	61112	120252	142178	126721	International cooperation
R69	Διάφορες τρέχουσες μεταβιβάσεις.....	36979	70774	70887	106697	Miscellaneous current transfers
N3	Ακαθάριστο διαθέσιμο εισόδημα.....	1284277	1362217	1624436	2252724	Gross disposable income
<b>Σύνολο.....</b>		<b>7677278</b>	<b>9024361</b>	<b>10695296</b>	<b>12248514</b>	<b>Total</b>
<u>Λογαριασμός χρήσης εισοδήματος (C4)</u>						<u>Use of income account (C4)</u>
P30	Εθνική κατανάλωση.....	2613899	3063268	3345381	4178333	Final consumption
N4	Ακαθάριστη αποταμίευση.....	-1329622	-1701051	-1720945	-1925609	Gross saving
<b>Σύνολο.....</b>		<b>1284277</b>	<b>1362217</b>	<b>1624436</b>	<b>2252724</b>	<b>Total</b>
<u>Λογαριασμός κεφαλαίου C5</u>						<u>Capital account (C5)</u>
P41	Ακαθάριστες επενδύσεις παγ. κεφαλαίου.....	627908	663586	720228	867206	Gross fixed capital formation
P42	Αυξομείωση αποθεμάτων					Change in stocks
P71	Καθαρές αγορές γης.....	34346	39385	27667	18761	Net purchases of land
R71	Επιχορηγήσεις επενδύσεων.....	413032	455438	451565	592907	Investment Grants
R72	Φόροι κεφαλαίου.....					Capital taxes
R79	Λοιπές μεταβιβάσεις κεφαλαίου.....	704793	659126	234634	164913	Other capital transfers
N5	Καθαρός δανεισμός (+ ή -).....	-2397990	-2909413	-2399931	-2849131	Net lending (+) or net borrowing (-)
<b>Σύνολο.....</b>		<b>-617911</b>	<b>-1091878</b>	<b>-965837</b>	<b>-1205344</b>	<b>Total</b>





Γενική Κυβέρνηση (S60)  
General Government  
Years 1992/95

(Σε εκατ. δρχ - In million drs)

(Πόροι σε τρέχ. τιμές - Resources at current prices)

ΚΩΔ.	ΠΟΡΟΙ	1992	1993	1994	1995	RESOURCES
<b>Λογαριασμός Παραγωγής (C1)</b>						<b>Production Accounts (C1)</b>
P10	Παραγωγή αγαθών και υπηρεσιών.....	2877557	3372286	3713000	4551704	Output of goods and services
P11	Παραγωγή αγαθών.....	27243	31752	34036	51948	Output of goods
P12	Παραγωγή εμπορεύσιμων υπηρεσιών.....	139226	164547	150631	187054	Output of market services
P14	Παραγωγή μη εμπορεύσιμων υπηρεσιών.....	2711088	3175987	3528333	4312702	Output of non-market services
PP	Μερικές επιβαρύνσεις.....	97189	112719	182952	134369	Partial payments
FC	Εθνική κατανάλωση.....	2613899	3063268	3345381	4178333	Final National consumption
	<b>Σύνολο.....</b>	<b>2877557</b>	<b>3372286</b>	<b>3713000</b>	<b>4551704</b>	<b>Total</b>
<b>Λογαριασμός δημιουργίας εισοδήματος (C2)</b>						<b>Generation of income account (C2)</b>
N1	Ακαθάριστη προστιθέμενη αξία σε αγοραίες τιμές.....	2114428	2386339	2627657	3131462	Gross value added at market prices
R31	Επιδοτήσεις παραγωγής.....					Production subsidies
	<b>Σύνολο.....</b>	<b>2114428</b>	<b>2386339</b>	<b>2627657</b>	<b>3131462</b>	<b>Total</b>
<b>Λογαριασμός διανομής εισοδήματος (C3)</b>						<b>Distribution of income account (C3)</b>
N2	Ακαθάριστο λειτουργικό πλεόνασμα.....	34051	45777	45689	56977	Gross operating surplus
R21	Φ.Π.Α επι των προϊόντων.....	1242570	1295828	1479976	1685439	VAT on products
R221	Φόροι επι των προϊόντων.....	1294174	1459408	1587976	1721645	Taxes on products
R222	Λοιποί φόροι που συνδέονται με την παραγωγή.....	207014	211622	196097	224789	Other taxes linked to production
R29	Φόροι συνδεδεμένοι με τις εισαγωγές.....	1681	-2703	-2094	-3903	Taxes linked to imports
R41	Πραγματικοί τόκοι.....	190777	266919	325142	434186	Actual interest
R42	Τεκμαρτοί τόκοι.....					Imputed interest
R43	Εγγυος πρόσδοος και εισόδημα από αύλα αγαθά.....	8041	9225	10151	13182	Income from land and intangible assets
R44	Μερίσματα και λοιπά εισοδήματα διανεμόμενα από εταιρείες.....	29335	38109	104161	219954	Dividends and other income distributed by corporate enterprises
R45	Αναλήψεις από το επιχειρηματικό εισόδημα των οιονεί εταιρει.....	5112	5679	3387	2838	Withdrawals from the entrepreneurial income of quasi - corporate enterp
R52	Αποζημιώσεις ασφαλειών ατυχημάτων.....					Accident insurance claims
R61	Τρέχουσες φοροί εισοδήματος και περιουσίας.....	1025422	1218390	1643558	1971404	Current taxes on income and wealth
R62	Πραγματικές κοινωνικές εισφορές.....	1621266	2054892	2419684	2810683	Actual social contribution
R63	Τεκμαρτές κοινωνικές εισφορές.....	463825	502399	530327	571327	Imputed social contributions
R65	Τρέχουσες μεταβιβάσεις εντός δημοσίου.....	1197653	1433223	1679387	1956723	Current transfers within Gen. Government
R67	Διεθνής συνεργασία.....	152233	194812	246622	158027	International cooperation
R69	Διάφορες τρέχουσες μεταβιβάσεις.....	204124	290781	425233	425343	Miscellaneous current transfers
	<b>Σύνολο.....</b>	<b>7677278</b>	<b>9024361</b>	<b>10695296</b>	<b>12248514</b>	<b>Total</b>
<b>Λογαριασμός χρήσης εισοδήματος (C4)</b>						<b>Use of income account (C4)</b>
N3	Ακαθάριστο διαθέσιμο εισόδημα.....	1284277	1362217	1624436	2252724	Gross disposable income
	<b>Σύνολο.....</b>	<b>1284277</b>	<b>1362217</b>	<b>1624436</b>	<b>2252724</b>	<b>Total</b>
<b>Λογαριασμός κεφαλαίου C5</b>						<b>Capital account (C5)</b>
N4	Ακαθάριστη σποταμίευση.....	-1329622	-1701051	-1720945	-1925609	Gross saving
R71	Επιχορηγήσεις επενδύσεων.....	322664	446880	482697	533984	Investment grants
R72	Φόροι κεφαλαίου.....	103826	90696	89921	94681	Capital taxes
R79	Λοιπές μεταβιβάσεις κεφαλαίου.....	285221	71597	182490	91600	Other capital transfers
	<b>Σύνολο.....</b>	<b>-617911</b>	<b>-1091878</b>	<b>-965837</b>	<b>-1205344</b>	<b>Total</b>





Γενική Κυβέρνηση (S60)  
General Government  
Years 1996/97

( Πόροι σε τρεχ. τιμές - Resources at current prices )

(Σε εκατ. δρχ - In million drs)

ΚΩΔ.	ΠΟΡΟΙ	1996	1997	RESOURCES
<b>Λογαριασμός Παραγωγής (C1)</b>				<b>Production Accounts (C1)</b>
P10	Παραγωγή αγαθών και υπηρεσιών.....	4729478	5274456	Output of goods and services
P11	Παραγωγή αγαθών.....	54052	59933	Output of goods
P12	Παραγωγή εμπορεύσιμων υπηρεσιών.....	203047	218122	Output of market services
P14	Παραγωγή μη εμπορεύσιμων υπηρεσιών.....	4472379	4996401	Output of non-market services
PP	Μερικές επιβαρύνσεις.....	139762	158358	Partial payments
FC	Εθνική κατανάλωση.....	4332617	4838043	Final National consumption
	<b>Σύνολο.....</b>	<b>4729478</b>	<b>5274456</b>	<b>Total</b>
<b>Λογαριασμός δημιουργίας εισοδήματος (C2)</b>				<b>Generation of income account (C2)</b>
N1	Ακαθάριστη προστιθέμενη αξία σε αγοραίες τιμές.....	3259478	3676574	Gross value added at market prices
R31	Επιδοτήσεις παραγωγής			Production subsidies
	<b>Σύνολο.....</b>	<b>3259478</b>	<b>3676574</b>	<b>Total</b>
<b>Λογαριασμός διανομής εισοδήματος (C3)</b>				<b>Distribution of income account (C3)</b>
N2	Ακαθάριστο λειτουργικό πλεόνασμα.....	64555	63061	Gross operating surplus
R21	Φ.Π.Α επι των προϊόντων.....	1875661	2206879	VAT on products
R221	Φόροι επι των προϊόντων.....	1940381	2094771	Taxes on products
R222	Λοιποί φόροι που συνδέονται με την παραγωγή.....	274925	228067	Other taxes linked to production
R29	Φόροι συνδεόμενοι με τις εισαγωγές.....	-10428	-3903	Taxes linked to imports
R41	Πραγματικοί τόκοι.....	487744	490150	Actual interest
R42	Τεκμαρτοί τόκοι.....			Imputed interest
R43	Εγγειος πρόσδοδος και εισόδημα από αύλα αγαθά.....	13869	25423	Income from land and intangible assets
R44	Μερίσματα και λοιπά εισοδήματα διανεμόμενα από εταιρείες.....	144892	250525	Dividends and other income distributed by corporate enterprises
R45	Αναλήψεις από το επιχειρηματικό εισόδημα των οιονεί εταιρειών.....	2741	10800	Withdrawals from the enterpreneurial income of quasi - corporate enter
R52	Αποζημιώσεις ασφαλειών ατυχημάτων.....	0	0	Accident insurance claims
R61	Τρεχούμενοι φόροι εισοδήματος και περιουσίας.....	2103017	2451495	Current taxes on income and wealth
R62	Πραγματικές κοινωνικές εισφορές.....	3132451	3440280	Actual social contribution
R63	Τεκμαρτές κοινωνικές εισφορές.....	628825	673796	Imputed social contributions
R65	Τρέχουσες μεταβιβάσεις εντός δημοσίου.....	2191018	2421230	Current transfers within Gen. Government
R67	Διεθνής συνεργασία.....	173492	229852	International cooperation
R69	Διάφορες τρέχουσες μεταβιβάσεις.....	617208	647016	Miscellaneous current transfers
	<b>Σύνολο.....</b>	<b>13640351</b>	<b>15229442</b>	<b>Total</b>
<b>Λογαριασμός χρήσης εισοδήματος (C4)</b>				<b>Use of income account (C4)</b>
N3	Ακαθάριστο διαθέσιμο εισόδημα.....	2833941	4139458	Gross disposable income
	<b>Σύνολο.....</b>	<b>2833941</b>	<b>4139458</b>	<b>Total</b>
<b>Λογαριασμός κεφαλαίου C5</b>				<b>Capital account (C5)</b>
N4	Ακαθάριστη αποταμίευση.....	-1498676	-698585	Gross saving
R71	Επιχορηγήσεις επενδύσεων.....	714861	838166	Investment grants
R72	Φόροι κεφαλαίου.....	94047	137100	Capital taxes
R79	Λοιπές μεταβιβάσεις κεφαλαίου.....	216171	161950	Other capital transfers
	<b>Σύνολο.....</b>	<b>-473597</b>	<b>438631</b>	<b>Total</b>



Κράτος (S61.1)  
The state  
Years 1988/91

(Χρήσεις σε τρεχ. τιμές - Uses at current prices)

(Σε εκατ. δραχ. - In million drs)

ΚΩΔ.	ΧΡΗΣΕΙΣ	1988	1989	1990	1991	USES
<b>Λογαριασμός Παραγωγής (C1)</b>						<b>Production Accounts (C1)</b>
P20	Ενδιάμεση ανάλωση.....	178744	193201	218080	324271	Intermediate Consumption
N1	Ακαθάριστη προστιθέμενη αξία σε αγοραίες τιμές.....	766893	967445	1199602	1353484	Gross value added at market prices
A1	Αποσβέσεις παγίου κεφαλαίου.....	3376	3609	4356	4801	Consumption of fixed capital
<b>Σύνολο.....</b>		<b>945637</b>	<b>1160646</b>	<b>1417682</b>	<b>1677755</b>	<b>Total</b>
<b>Λογαριασμός δημιουργίας εισοδήματος (C2)</b>						<b>Generation of income account (C2)</b>
R10	Εισόδημα εξαρτημένης εργασίας.....	763517	959125	1186698	1341863	Compensation of employees
R22	Φόροι συνδεδεμένοι με την παραγωγή εκτός ΦΠΑ					Taxes linked to production excluding VAT
N2	Ακαθάριστο λειτουργικό πλεόνασμα.....	3376	8320	12904	11621	Gross operating surplus
A1	Αποσβέσεις παγίου κεφαλαίου.....	3376	3609	4356	4801	Consumption of fixed capital
N12	Καθαρό λειτουργικό πλεόνασμα.....	-	4711	8548	6820	Net operating surplus
<b>Σύνολο.....</b>		<b>766893</b>	<b>967445</b>	<b>1199602</b>	<b>1353484</b>	<b>Total</b>
<b>Λογαριασμός διανομής εισοδήματος (C3)</b>						<b>Distribution of income account (C3)</b>
R30	Επιδοτήσεις.....	188086	164471	162667	101081	Subsidies
R41	Πραγματικοί τόκοι.....	640615	724323	1259839	1480688	Actual interest
R42	Τεκμαρτοί τόκοι που λαμβάνουν οι κάτοχοι ασφαλισ. συμβολαίων					Imputed interest accruing to insurance policy holders
R43	Εγγειος πρόσδοδος και εισόδημα από αύλα αγαθά					Income from land and intangible assets
R44	Μερίσματα και λοιπά εισοδήματα διανεμόμενα από εταιρείες					Dividends and other income distributed by corporate enterprises
R45	Αναλήψεις από το επιχειρηματικό εισόδημα των οιονεί εταιρειών					Withdrawals from the enterp income of quasi - corporate enterpr.
R46	Κέρδη που διανέμονται σε πασσοχολούμενους					Profits assigned to employees
R51	Καθαρά ασφαλιστρα ασφαλειών εταιρειών ατυχημάτων					Net accident insurance premiums
R61	Τρέχουσες φόροι εισοδήματος και περιουσίας					Current taxes on income and wealth
R64	Κοινωνικές παροχές.....	294691	365969	459780	545897	Social benefits
R65	Τρέχουσες μεταβιβάσεις εντός δημοσίου.....	609289	814112	953225	1037848	Current transfers within Gen. Government
R66	Τρέχουσες μεταβιβάσεις σε ιδιωτικά μη κερδοσκοπικά ιδρύματα....	30257	47204	59806	76327	Current transfers to private non profit instit.
R67	Διεθνής συνεργασία.....	22120	41706	44076	67223	International cooperation
R69	Διάφορες τρέχουσες μεταβιβάσεις.....	1688	9045	5364	11528	Miscellaneous current transfers
*13	Ακαθάριστο διαθέσιμο εισόδημα.....	199414	-36767	-23580	409676	Gross disposable income
<b>Σύνολο.....</b>		<b>1986160</b>	<b>2130063</b>	<b>2921177</b>	<b>3730268</b>	<b>Total</b>
<b>Λογαριασμός χρήσης εισοδήματος (C4)</b>						<b>Use of income account (C4)</b>
0	Εθνική κατανάλωση.....	918251	1118456	1369999	1625697	Final National consumption
4	Ακαθάριστη αποταμίευση.....	-718837	-1155223	-1393579	-1216021	Gross saving
<b>Σύνολο.....</b>		<b>199414</b>	<b>-36767</b>	<b>-23580</b>	<b>409676</b>	<b>Total</b>
<b>Λογαριασμός κεφαλαίου C5</b>						<b>Capital account (C5)</b>
P41	Ακαθάριστες επενδύσεις παγ. κεφαλαίου.....	186912	183063	181939	301642	Gross fixed capital formation
P42	Αυξομείωση αποθεμάτων					Change in stocks
P71	Καθαρές αγορές γης.....	182	4174	3454	903	Net purchases of land
R71	Επιχορηγήσεις επενδύσεων.....	195415	247860	338314	355918	Investment Grants
R72	Φόροι κεφαλαίου					Capital taxes
R79	Λοιπές μεταβιβάσεις κεφαλαίου.....	21821	42189	675931	563435	Other capital transfers
N5	Καθαρός δανεισμός (+ ή -).....	-1045860	-1550649	-2457478	-2255049	Net lending (+) or net borrowing (-)
<b>Σύνολο.....</b>		<b>-641530</b>	<b>-1073363</b>	<b>-1257840</b>	<b>-1033151</b>	<b>Total</b>



Κράτος (S61.1)  
The state  
Years 1988/91

( Πόροι σε τρέχ. τιμές - Resources at current prices )

(Σε εκατ. δρχ - in million drs)

ΚΩΔ.	ΠΟΡΟΙ	1988	1989	1990	1991	RESOURCES
<u>Λογαριασμός Παραγωγής (C1)</u>						<u>Production Accounts (C1)</u>
P10	Παραγωγή αγαθών και υπηρεσιών.....	945637	1160646	1417682	1677755	Output of goods and services
P11	Παραγωγή αγαθών.....	1356	1516	2059	2471	Output of goods
P12	Παραγωγή εμπορεύσιμων υπηρεσιών.....	7008	14105	19431	19480	Output of market services
P14	Παραγωγή μη εμπορεύσιμων υπηρεσιών.....	937273	1145025	1396192	1655804	Output of non-market services
PP	Μερικές επιβαρύνσεις.....	19022	26569	26193	30107	Partial payments
FC	Εθνική κατανάλωση.....	918251	1118456	1369999	1625697	Final National consumption
	Σύνολο.....	945637	1160646	1417682	1677755	Total
<u>Λογαριασμός Δημιουργίας εισοδήματος (C2)</u>						<u>Generation of Income account (C2)</u>
N1	Ακαθάριστη προστιθέμενη αξία σε αγοραίες τιμές.....	766893	967445	1199602	1353484	Gross value added at market prices
R31	Επιδοτήσεις παραγωγής.....					Production subsidies
	Σύνολο.....	766893	967445	1199602	1353484	Total
<u>Λογαριασμός Διανομής εισοδήματος (C3)</u>						<u>Distribution of Income account (C3)</u>
N2	Ακαθάριστο λειτουργικό πλεόνασμα.....	3376	8320	12904	11621	Gross operating surplus
R21	Φ.Π.Α επι των προϊόντων.....	528024	613252	840310	1054338	VAT on products
R221	Φόροι επι των προϊόντων.....	470163	494524	705545	947201	Taxes on products
R222	Λοιποί φόροι που συνδέονται με την παραγωγή.....	91188	108818	154190	185214	Other taxes linked to production
R29	Φόροι συνδεόμενοι με τις εισαγωγές.....	55316	3706	992	-171	Taxes linked to imports
R41	Πραγματικοί τόκοι.....	3065	4408	2390	3674	Actual interest
R42	Τεκμαρτοί τόκοι.....					Imputed interest
R43	Εγγυησι πρόσθετος και εισόδημα από αύλα αγαθά.....	445	619	684	800	Income from land and intangible assets
R44	Μερίσματα και λοιπά εισοδήματα διανεμόμενα από εταιρείες.....	11915	10224	9632	10778	Dividends and other income distributed by corporate enterprises
R45	Αναλήψεις από το επιχειρηματικό εισόδημα των οιονεί εταιρειών.....	3489	3142	3247	3473	Withdrawals from the enterpreneurial income of quasi - corporate enterpr.
R52	Αποζημιώσεις ασφαλειών ατυχημάτων.....					Accident insurance claims
R61	Τρεχούμενοι φόροι εισοδήματος και περιουσίας.....	491070	497632	707862	885787	Current taxes on income and wealth
R62	Πραγματικές κοινωνικές εισφορές.....	8262	10280	13137	15504	Actual social contribution
R63	Τεκμαρτές κοινωνικές εισφορές.....	242185	290168	352937	407787	Imputed social contributions
R65	Τρέχουσες μεταβιβάσεις εντός δημοσίου.....	38	340	282	9051	Current transfers within Gen. Government
R67	Διεθνής συνεργασία.....	42753	49853	78839	87904	International cooperation
R69	Διάφορες τρέχουσες μεταβιβάσεις.....	34871	34777	41236	107307	Miscellaneous current transfers
	Σύνολο.....	1986160	2130063	2921177	3730268	Total
<u>Λογαριασμός χρήσης εισοδήματος (C4)</u>						<u>Use of Income account (C4)</u>
N3	Ακαθάριστο διαθέσιμο εισόδημα.....	199414	-36767	-23580	409676	Gross disposable income
	Σύνολο.....	199414	-36767	-23580	409676	Total
<u>Λογαριασμός κεφαλαίου C5</u>						<u>Capital account (C5)</u>
N4	Ακαθάριστη αποταμίευση.....	-718837	-1155223	-1393579	-1216021	Gross saving
R71	Επιχορηγήσεις επενδύσεων.....	42810	48466	81718	113984	Investment grants
R72	Φοροι κεφαλαίου.....	29706	33394	48155	57688	Capital taxes
R79	Λοιπές μεταβιβάσεις κεφαλαίου.....	4791		5866	11198	Other capital transfers
	Σύνολο.....	-641530	-1073363	-1257840	-1033151	Total



Κράτος (S61.1)  
The state  
Years 1992/95

( Χρήσεις σε τρέχ. τιμές - Uses at current prices )

(Σε εκατ. δρχ - In million drs)

ΚΩΔ.	ΧΡΗΣΕΙΣ	1992	1993	1994	1995	USES
<b>Λογαριασμός Παραγωγής (C1)</b>						<b>Production Accounts (C1)</b>
P20	Ενδιάμεσα ανάλωση .....	362383	507042	567665	783587	Intermediate Consumption
N1	Ακαθάριστη προστιθέμενη αξία σε αγοραίες τιμές.....	1507595	1712898	1859705	2247348	Gross value added at market prices
A1	Αποσβέσεις παγίου κεφαλαίου.....	5291	7473	7137	6861	Consumption of fixed capital
	Σύνολο.....	1869978	2219939	2427370	3030935	Total
<b>Λογαριασμός Δημιουργίας εισοδήματος (C2)</b>						<b>Generation of income account (C2)</b>
R10	Εισόδημα εξαρτημένης εργασίας.....	1495142	1694294	1842756	2229261	Compensation of employees
R22	Φόροι συνδεδεμένοι με την παραγωγή εκτός ΦΠΑ					Taxes linked to production excluding VAT
N2	Ακαθάριστο λειτουργικό πλεόνασμα.....	12453	18604	16949	18087	Gross operating surplus
A1	Αποσβέσεις παγίου κεφαλαίου.....	5291	7473	7137	6861	Consumption of fixed capital
N12	Καθαρό λειτουργικό πλεόνασμα.....	7162	11131	9812	11226	Net operating surplus
	Σύνολο.....	1507595	1712898	1859705	2247348	Total
<b>Λογαριασμός Διανομής εισοδήματος (C3)</b>						<b>Distribution of income account (C3)</b>
R30	Επιδοτήσεις.....	97508	107711	97032	113263	Subsidies
R41	Πραγματικοί τόκοι.....	2159000	2647948	3360698	3462118	Actual interest
R42	Τεκμαρτοί τόκοι που λαμβάνουν οι κάτοχοι ασφαλισ. συμβολαίων					Imputed interest accruing to insurance policy holders
R43	Εγγειος πρόσδοδος και εισόδημα από άυλα αγαθά					Income from land and intangible assets
R44	Μερίσματα και λοιπά εισοδήματα διανεμόμενα από εταιρείες					Dividends and other income distributed by corporate enterprises
R45	Αναλήψεις από το επιχειρηματικό εισόδημα των οιονεί εταιρειών					Withdrawals from the enterp income of quasi - corporate enterpr.
R46	Κέρδη που διανέμονται σε απασχολούμενους					Profits assigned to employees
R51	Καθαρά ασφάλιστρα ασφαλειών εταιρειών ατυχημάτων					Net accident insurance premiums
R61	Τρέχονομοι φόροι εισοδήματος και περιουσίας					Current taxes on income and wealth
R64	Κοινωνικές παροχές.....	608510	704732	840678	953469	Social benefits
R65	Τρέχουσες μεταβιβάσεις εντός δημοσίου.....	1128161	1264772	1488214	1725680	Current transfers within Gen. Government
R66	Τρέχουσες μεταβιβάσεις σε ιδιωτικά μη κερδοσκοπικά ιδρύματα.....	84595	100128	83278	101281	Current transfers to private non profit instit.
R67	Διεθνής συνεργασία.....	61108	120217	142178	126721	International cooperation
R69	Διάφορες τρέχουσες μεταβιβάσεις.....	28124	61379	66379	92414	Miscellaneous current transfers
N3	Ακαθάριστο διαθέσιμο εισόδημα.....	304223	-61348	-110015	295106	Gross disposable income
	Σύνολο.....	4471229	4945539	5968442	6870052	Total
<b>Λογαριασμός χρήσης εισοδήματος (C4)</b>						<b>Use of income account (C4)</b>
P30	Εθνική κατανάλωση.....	1796835	2096350	2324736	2940094	Final National consumption
N4	Ακαθάριστη αποταμίευση.....	-1492612	-2157698	-2434761	-2644988	Gross saving
	Σύνολο.....	304223	-61348	-110015	295106	Total
<b>Λογαριασμός κεφαλαίου C5</b>						<b>Capital account (C5)</b>
P41	Ακαθάριστες επενδύσεις παγ. κεφαλαίου.....	370454	381457	425843	533931	Gross fixed capital formation
P42	Αυξομείωση αποθεμάτων					Change in stocks
P71	Καθαρές αγορές γης.....	26607	25792	13586	5700	Net purchases of land
R71	Επιχορηγήσεις επενδύσεων.....	402173	442351	432346	556447	Investment Grants
R72	Φόροι κεφαλαίου					Capital taxes
R79	Λοιπές μεταβιβάσεις κεφαλαίου.....	704793	659126	234634	164913	Other capital transfers
N5	Καθαρός δανεισμός (+ ή -).....	-2698005	-3305852	-3154752	-3481159	Net lending (+) or net borrowing (-)
	Σύνολο.....	-1193978	-1797126	-2048343	-2220168	Total



Κράτος (S61.1)  
The state  
Years 1992/95

( Πόροι σε τρέχ. τιμές - Resources at current prices )

(Σε εκατ. δρχ - In million drs)

ΚΩΔ.	ΠΟΡΟΙ	1992	1993	1994	1995	RESOURCES
<b>Λογαριασμός Παραγωγής (C1)</b>						<b>Production Accounts (C1)</b>
P10	Παραγωγή αγαθών και υπηρεσιών.....	1869978	2219939	2427370	3030935	Output of goods and services
P11	Παραγωγή αγαθών.....	3272	5495	6545	7125	Output of goods
P12	Παραγωγή εμπορεύσιμων υπηρεσιών.....	21833	55357	32416	38295	Output of market services
P14	Παραγωγή μη εμπορεύσιμων υπηρεσιών.....	1844873	2159087	2388409	2984515	Output of non-market services
PP	Μερικές επιβαρύνσεις.....	48038	62737	63673	44421	Partial payments
FC	Εθνική κατανάλωση.....	1796835	2096350	2324736	2940094	Final National consumption
	<b>Σύνολο.....</b>	<b>1869978</b>	<b>2219939</b>	<b>2427370</b>	<b>3030935</b>	<b>Total</b>
<b>Λογαριασμός Δημιουργίας εισοδήματος (C2)</b>						<b>Generation of Income account (C2)</b>
N1	Ακαθάριστη προστιθέμενη αξία σε αγοραίες τιμές.....	1507595	1712898	1859705	2247348	Gross value added at market prices
R31	Επιδότησεις παραγωγής.....					Production subsidies
	<b>Σύνολο.....</b>	<b>1507595</b>	<b>1712898</b>	<b>1859705</b>	<b>2247348</b>	<b>Total</b>
<b>Λογαριασμός διανομής εισοδήματος (C3)</b>						<b>Distribution of Income account (C3)</b>
N2	Ακαθάριστο λειτουργικό πλεόνασμα.....	12453	18604	16949	19087	Gross operating surplus
R21	Φ. Π.Α επί των προϊόντων.....	1242570	1295828	1479978	1685439	VAT on products
R221	Φόροι επί των προϊόντων.....	1241504	1384333	1522714	1651316	Taxes on products
R222	Λοιποί φόροι που συνδέονται με την παραγωγή.....	168097	160112	137372	161298	Other taxes linked to production
R29	Φόροι συνδεδεμένοι με τις εισαγωγές.....	1681	-2703	-2094	-3903	Taxes linked to imports
R41	Πραγματικοί τόκοι.....	12928	3839	32868	87817	Actual interest
R42	Τεκμαρτοί τόκοι.....					Imputed interest
R43	Εγγειος πρόσθετος και εισόδημα από αύλα αγαθά.....	802	810	829	1884	Income from land and intangible assets
R44	Μερίσματα και λοιπά εισοδήματα διανεμόμενα από εταιρείες.....	15270	19757	76749	205307	Dividends and other income distributed by corporate enterprises
R45	Αναλήψεις από το επιχειρηματικό εισόδημα των οιονεί εταιρειών.....	4429	4911	2592	1774	Withdrawals from the enterpreneurial income of quasi - corporate enterpr.
R52	Αποζημιώσεις ασφαλειών ατυχημάτων.....					Accident insurance claims
R61	Τρεχούμενοι φόροι εισοδήματος και περιουσίας.....	1003406	1202684	1628587	1955602	Current taxes on income and wealth
R62	Πραγματικές κοινωνικές εισφορές.....	18102	60844	96578	125764	Actual social contribution
R63	Τεκμαρτές κοινωνικές εισφορές.....	482549	500849	527627	567240	Imputed social contributions
R65	Τρέχουσες μεταβιβάσεις εντός Δημοσίου.....	10678	13832	13856	16189	Current transfers within Gen. Government
R67	Διεθνής συνεργασία.....	131246	125839	163478	109358	International cooperation
R69	Διάφορες τρέχουσες μεταβιβάσεις.....	147514	145920	270365	286901	Miscellaneous current transfers
	<b>Σύνολο.....</b>	<b>4471229</b>	<b>4945539</b>	<b>5968442</b>	<b>6870052</b>	<b>Total</b>
<b>Λογαριασμός χρήσης εισοδήματος (C4)</b>						<b>Use of Income account (C4)</b>
N3	Ακαθάριστο διαθέσιμο εισόδημα.....	304223	-61348	-110015	295106	Gross disposable income
	<b>Σύνολο.....</b>	<b>304223</b>	<b>-61348</b>	<b>-110015</b>	<b>295106</b>	<b>Total</b>
<b>Λογαριασμός κεφαλαίου C5</b>						<b>Capital account (C5)</b>
N4	Ακαθάριστη αποταμίευση.....	-1492612	-2157698	-2434751	-2644988	Gross saving
R71	Επιχορηγήσεις επενδύσεων.....	185659	277898	298638	330915	Investment grants
R72	Φοροί κεφαλαίου.....	102597	75779	82059	85697	Capital taxes
R79	Λοιπές μεταβιβάσεις κεφαλαίου.....	10378	6895	5711	8208	Other capital transfers
	<b>Σύνολο.....</b>	<b>-1193978</b>	<b>-1787126</b>	<b>-2048343</b>	<b>-2220168</b>	<b>Total</b>








Κράτος (S61.1)  
The state  
Years 1996/97

(Πόροι σε τρέχ. τιμές - Resources at current prices)

(Σε εκατ. δραχ. - In million drs)

ΚΩΔ.	ΠΟΡΟΙ	1996	1997	RESOURCES
<u>Λογαριασμός Παραγωγής (C1)</u>				<u>Production Accounts (C1)</u>
P10	Παραγωγή αγαθών και υπηρεσιών.....	3032003	3524723	Output of goods and services
P11	Παραγωγή αγαθών.....	7580	10933	Output of goods
P12	Παραγωγή εμπορεύσιμων υπηρεσιών.....	42412	48100	Output of market services
P14	Παραγωγή μη εμπορεύσιμων υπηρεσιών.....	2982011	3465690	Output of non-market services
PP	Μερικές επιβαρύνσεις.....	45033	56590	Partial payments
FC	Εθνική κατανάλωση.....	2936978	3409100	Final National consumption
	Σύνολο.....	3032003	3524723	Total
<u>Λογαριασμός δημιουργίας εισοδήματος (C2)</u>				<u>Generation of income account (C2)</u>
N1	Ακαθάριστη προστιθέμενη αξία σε αγοραίες τιμές.....	2294757	2616470	Gross value added at market prices
R31	Επιδοτήσεις παραγωγής			Production subsidies
	Σύνολο.....	2294757	2616470	Total
<u>Λογαριασμός διανομής εισοδήματος (C3)</u>				<u>Distribution of income account (C3)</u>
N2	Ακαθάριστο λειτουργικό πλεόνασμα.....	21144	22000	Gross operating surplus
R21	Φ.Π.Α επι των προϊόντων.....	1875661	2206879	VAT on products
R221	Φόροι επι των προϊόντων.....	1850691	2002177	Taxes on products
R222	Λοιποί φόροι που συνδέονται με την παραγωγή.....	205653	158049	Other taxes linked to production
R29	Φόροι συνδεόμενοι με τις εισαγωγές.....	-10428	-3903	Taxes linked to imports
R41	Πραγματικοί τόκοι.....	76233	73742	Actual interest
R42	Τεκμαρτοί τόκοι.....			Imputed interest
R43	Εγγυος πρόσσοδος και εισόδημα από αύλα αγαθά.....	1349	11901	Income from land and intangible assets
R44	Μερίσματα και λοιπά εισοδήματα διανεμόμενα από εταιρείες.....	130783	235925	Dividends and other income distributed by corporate enterprises
R45	Αναλήψεις από το επιχειρηματικό εισόδημα των οιονεί εταιρειών.....	1589	9530	Withdrawals from the enterpreneurial income of quasi - corporate enterpr.
R52	Αποζημιώσεις ασφαλειών ατυχημάτων			Accident insurance claims
R61	Τρεχόμενοι φόροι εισοδήματος και περιουσίας.....	2085521	2433915	Current taxes on income and wealth
R62	Πραγματικές κοινωνικές εισφορές.....	143988	170000	Actual social contribution
R63	Τεκμαρτές κοινωνικές εισφορές.....	624158	668373	Imputed social contributions
R65	Τρέχουσες μεταβιβάσεις εντός δημοσίου.....	21133	24900	Current transfers within Gen. Government
R67	Διεθνής συνεργασία.....	105413	150780	International cooperation
R69	Διάφορες τρέχουσες μεταβιβάσεις.....	448021	482657	Miscellaneous current transfers
	Σύνολο.....	7580909	8646925	Total
<u>Λογαριασμός χρήσης εισοδήματος (C4)</u>				<u>Use of income account (C4)</u>
N3	Ακαθάριστο διαθέσιμο εισόδημα.....	546363	1739006	Gross disposable income
	Σύνολο.....	546363	1739006	Total
<u>Λογαριασμός κεφαλαίου C5</u>				<u>Capital account (C5)</u>
N4	Ακαθάριστη αποταμίευση.....	-2390615	-1670094	Gross saving
R71	Επιχορηγήσεις επενδύσεων.....	551804	599005	Investment grants
R72	Φοροι κεφαλαίου.....	83647	132500	Capital taxes
R79	Λοιπές μεταβιβάσεις κεφαλαίου.....	10129	93000	Other capital transfers
	Σύνολο.....	-1745035	-845589	Total



		Λοιπά Ν.Π.Δ.Δ. της κεντρικής Κυβέρνησης (S61.2)				
		Other bodies of central government				
		Years 1988/91				
(Χρήσεις σε τρέχ. τιμές - Uses at current prices)						(Σε εκατ.δρχ -In million drs)
ΚΩΔ.	ΧΡΗΣΕΙΣ	1988	1989	1990	1991	USES
<u>Λογαριασμός Παραγωγής (C1)</u>						<u>Production Accounts (C1)</u>
P20	Ενδιάμεση ανάλωση.....	51790	59949	80732	69621	Intermediate Consumption
N1	Ακαθάριστη προστιθέμενη αξία σε αγοραίες τιμές.....	26225	40351	68253	82294	Gross value added at market prices
A1	Αποσβέσεις παγίου κεφαλαίου.....	507	506	452		Consumption of fixed capital
	Σύνολο.....	78015	100300	126985	151915	Total
<u>Λογαριασμός Δημιουργίας εισοδήματος (C2)</u>						<u>Generation of Income account (C2)</u>
R10	Εισόδημα εξαρτημένης εργασίας.....	25718	39845	67801	82294	Compensation of employees
R22	Φόροι συνδεδεμένοι με την παραγωγή εκτός ΦΠΑ					Taxes linked to production excluding VAT
N2	Ακαθάριστο λειτουργικό πλεόνασμα.....	507	506	452		Gross operating surplus
A1	Αποσβέσεις παγίου κεφαλαίου.....	507	506	452		Consumption of fixed capital
N12	Καθαρό λειτουργικό πλεόνασμα					Net operating surplus
	Σύνολο.....	26225	40351	68253	82294	Total
<u>Λογαριασμός διανομής εισοδήματος (C3)</u>						<u>Distribution of income account (C3)</u>
R30	Επιδοτήσεις					Subsidies
R41	Πραγματικοί τόκοι.....			11401	2040	Actual Interest
R42	Τεκμαρτοί τόκοι που λαμβάνουν οι κάτοχοι ασφαλισ. συμβολαίων					Imputed interest accruing to insurance policy holders
R43	Εγγυος πρόσθετος και εισόδημα από άλλα αγαθά					Income from land and intangible assets
R44	Μερίσματα και λοιπά εισοδήματα διανεμόμενα από εταιρείες					Dividends and other income distributed by corporate enterprises
R45	Αναλήψεις από το επιχειρηματικό εισόδημα των οιονεί εταιρειών					Withdrawals from the enterp. Income of quasi - corporate enterpr.
R46	Κέρδη που διανέμονται σε απασχολούμενους					Profits assigned to employees
R51	Καθαρά ασφάλιστρα ασφαλειών εταιρειών ατυχημάτων					Net accident insurance premiums
R61	Τρέχονομοι φόροι εισοδήματος και περιουσίας					Current taxes on income and wealth
R64	Κοινωνικές παροχές.....			4194		Social benefits
R65	Τρέχουσες μεταβιβάσεις εντός Δημοσίου.....		84	57	2514	Current transfers within Gen. Government
R66	Τρέχουσες μεταβιβάσεις σε ιδιωτικά μη κερδοσκοπικά ιδρύματα					Current transfers to private non profit instit.
R67	Διεθνής συνεργασία					International cooperation
R69	Διάφορες τρέχουσες μεταβιβάσεις					Miscellaneous current transfers
N3	Ακαθάριστο διαθέσιμο εισόδημα.....	71904	106558	116764	136420	Gross disposable income
	Σύνολο.....	71904	106642	132416	140974	Total
<u>Λογαριασμός χρήσης εισοδήματος (C4)</u>						<u>Use of Income account (C4)</u>
P30	Εθνική κατανάλωση.....	74440	88215	110196	92926	Final consumption
N4	Ακαθάριστη αποταμίευση.....	-2536	18343	6568	43494	Gross saving
	Σύνολο.....	71904	106558	116764	136420	Total
<u>Λογαριασμός κεφαλαίου C5</u>						<u>Capital account (C5)</u>
P41	Ακαθάριστες επενδύσεις παγ. κεφαλαίου.....	21013	35634	63988	64530	Gross fixed capital formation
P42	Αυτομείωση αποθεμάτων					Change in stocks
P71	Καθαρές αγορές γης					Net purchases of land
R71	Επιχορηγήσεις επενδύσεων.....		2620	5946		Investment Grants
R72	Φόροι κεφαλαίου					Capital taxes
R79	Λοιπές μεταβιβάσεις κεφαλαίου					Other capital transfers
N5	Καθαρός δανεισμός (+ ή -).....	-6577	-3054	-25137	16121	Net lending (+) or net borrowing (-)
	Σύνολο.....	14436	35200	44797	80651	Total



Λοιπά Ν.Π.Δ.Δ. της κεντρικής Κυβέρνησης (S61.2)

Other bodies of central government

Years 1988/91

(Πόροι σε τρέχ. τιμές - Resources at current prices)

(Σε εκατ. δραχ. - In million drs)

ΚΩΔ.	ΠΟΡΟΙ	1988	1989	1990	1991	RESOURCES
<b>Λογαριασμός Παραγωγής (C1)</b>						
<b>Production Accounts (C1)</b>						
P10	Παραγωγή αγαθών και υπηρεσιών.....	78015	100300	128985	151915	Output of goods and services
P11	Παραγωγή αγαθών.....		3440	2838	3636	Output of goods
P12	Παραγωγή εμπορεύσιμων υπηρεσιών.....	988	3198	5989	32541	Output of market services
P14	Παραγωγή μη εμπορεύσιμων υπηρεσιών.....	77027	93664	120178	115738	Output of non-market services
PP	Μερικές επιβαρύνσεις.....	2587	5449	9982	22812	Partial payments
FC	Εθνική κατανάλωση.....	74440	88215	110198	92926	Final National consumption
	Σύνολο.....	78015	100300	128985	151915	Total
<b>Λογαριασμός Δημιουργίας εισοδήματος (C2)</b>						
<b>Generation of income account (C2)</b>						
N1	Ακαθάριστη προστιθέμενη αξία σε αγοραίες τιμές.....	26225	40351	68253	82294	Gross value added at market prices
R31	Επδοτήσεις παραγωγής					Production subsidies
	Σύνολο.....	26225	40351	68253	82294	Total
<b>Λογαριασμός διανομής εισοδήματος (C3)</b>						
<b>Distribution of income account (C3)</b>						
N2	Ακαθάριστο λειτουργικό πλεόνασμα.....	507	506	452		Gross operating surplus
R21	Φ.Π.Α. επί των προϊόντων					VAT on products
R221	Φόροι επί των προϊόντων					Taxes on products
R222	Λοιποί φόροι που συνδέονται με την παραγωγή					Other taxes linked to production
R29	Φόροι συνδεδεμένοι με τις εισαγωγές					Taxes linked to imports
R41	Πραγματικοί τόκοι					Actual interest
R42	Τεκμαρτοί τόκοι					Imputed interest
R43	Εγγίσιος πρόσθετος και εισόδημα από αύλα αγαθά					Income from land and intangible assets
R44	Μερίσματα και λοιπά εισοδήματα διανεμόμενα από εταιρείες					Dividends and other income distributed by corporate enterprises
R45	Αναλήψεις από το επιχειρηματικό εισόδημα των οιονεί εταιρειών					Withdrawals from the enterpreneurial income of quasi - corporate enterpr.
R82	Αποζημιώσεις ασφαλειών ατυχημάτων					Accident insurance claims
R81	Τρέχουσες φόροι εισοδήματος και περιουσίας					Current taxes on income and wealth
R62	Πραγματικές κοινωνικές εισφορές					Actual social contribution
R63	Τεκμαρτές κοινωνικές εισφορές.....		2042	478	550	Imputed social contributions
R66	Τρέχουσες μεταβιβάσεις εντός Δημοσίου.....	71387	104094	129252	140424	Current transfers within Gen. Government
R67	Διεθνής συνεργασία.....			2234		International cooperation
R69	Διάφορες τρέχουσες μεταβιβάσεις					Miscellaneous current transfers
	Σύνολο.....	71904	106642	132416	140974	Total
<b>Λογαριασμός χρήσης εισοδήματος (C4)</b>						
<b>Use of Income account (C4)</b>						
N3	Ακαθάριστο διαθέσιμο εισόδημα.....	71904	106558	118764	136420	Gross disposable income
	Σύνολο.....	71904	106558	118764	136420	Total
<b>Λογαριασμός κεφαλαίου C5</b>						
<b>Capital account (C5)</b>						
N4	Ακαθάριστη αποταμίευση.....	-2536	18343	6568	43494	Gross saving
R71	Επιχορηγήσεις επενδύσεων.....	16972	16857	38229	37157	Investment grants
R72	Φόροι κεφαλαίου					Capital taxes
R79	Λοιπές μεταβιβάσεις κεφαλαίου					Other capital transfers
	Σύνολο.....	14436	35200	44797	80651	Total



		Λοιπά Ν.Π.Δ.Δ. της κεντρικής Κυβέρνησης (S61.2)				
		Other bodies of central government				
		Years 1992/95				
(Χρήσεις σε τρεχ. τιμές - Uses at current prices)						(Σε εκατ. δρχ - in million drs)
ΚΩΔ.	ΧΡΗΣΕΙΣ	1992	1993	1994	1995	USES
<b>Λογαριασμός Παραγωγής (C1)</b>						<b>Production Accounts (C1)</b>
P20	Ενδιάμεση ανάλωση.....	99030	92328	104318	113725	Intermediate Consumption
N1	Ακαθάριστη προστιθέμενη αξία σε αγοραίες τιμές.....	93500	124621	144641	150308	Gross value added at market prices
A1	Αποσβέσεις παγίου κεφαλαίου.....		1986	1986	1986	Consumption of fixed capital
Σύνολο.....		191530	100300	248959	264033	Total
<b>Λογαριασμός δημιουργίας εισοδήματος (C2)</b>						<b>Generation of income account (C2)</b>
R10	Εισόδημα εξαρτημένης εργασίας.....	93500	122635	142855	148322	Compensation of employees
R22	Φόροι συνδεδεμένοι με την παραγωγή εκτός ΦΠΑ					Taxes linked to production excluding VAT
N2	Ακαθάριστο λειτουργικό πλεόνασμα.....		1986	1986	1986	Gross operating surplus
A1	Αποσβέσεις παγίου κεφαλαίου.....		1986	1986	1986	Consumption of fixed capital
N12	Καθαρό λειτουργικό πλεόνασμα					Net operating surplus
Σύνολο.....		93500	124621	144641	150308	Total
<b>Λογαριασμός διανομής εισοδήματος (C3)</b>						<b>Distribution of income account (C3)</b>
R30	Επιδοτήσεις					Subsidies
R41	Πραγματικοί τόκοι.....	22988	7813	5566		Actual interest
R42	Τεκμαρτοί τόκοι που λαμβάνουν οι κάτοχοι ασφαλίστ. συμβολαίων					Imputed interest accruing to insurance policy holders
R43	Εγγυείς πρόσδοδος και εισόδημα από αύλα αγαθά					Income from land and intangible assets
R44	Μερίσματα και λοιπά εισοδήματα διανεμόμενα από εταιρείες					Dividends and other income distributed by corporate enterprises
R45	Αναλήψεις από το επιχειρηματικό εισόδημα των ομιλών εταιρειών					Withdrawals from the enterp income of quasi - corporate enterpr.
R46	Κέρδη που διανέμονται σε απασχολούμενους					Profits assigned to employees
R51	Καθαρά ασφάλιστρα ασφαλειών εταιρειών ατυχημάτων					Net accident insurance premiums
R61	Τρεχόμενοι φόροι εισοδήματος και περιουσίας					Current taxes on income and wealth
R64	Κοινωνικές παροχές.....		12221	20220	5584	Social benefits
R65	Τρέχουσες μεταβιβάσεις εντός δημοσίου.....	1389	1716	1722	1281	Current transfers within Gen. Government
R66	Τρέχουσες μεταβιβάσεις σε ιδιωτικά μη κερδοσκοπικά ιδρύματα		917	1083	12338	Current transfers to private non profit Instit.
R67	Διεθνής συνεργασία		35			International cooperation
R69	Διάφορες τρέχουσες μεταβιβάσεις		497			Miscellaneous current transfers
N3	Ακαθάριστο διαθέσιμο εισόδημα.....	131313	297518	302426	327403	Gross disposable income
Σύνολο.....		155690	320717	331017	348606	Total
<b>Λογαριασμός χρήσης εισοδήματος (C4)</b>						<b>Use of income account (C4)</b>
P30	Εθνική κατανάλωση.....	121878	189772	156744	172047	Final consumption
N4	Ακαθάριστη αποταμίευση.....	9435	107746	145682	155356	Gross saving
Σύνολο.....		131313	297518	302426	327403	Total
<b>Λογαριασμός κεφαλαίου C5</b>						<b>Capital account (C5)</b>
P41	Ακαθάριστες επενδύσεις παγ. κεφαλαίου.....	82368	87657	92993	120907	Gross fixed capital formation
P42	Αυξομείωση αποθεμάτων					Change in stocks
P71	Καθαρές αγορές γης		4209	4234	4500	Net purchases of land
R71	Επιχορηγήσεις επενδύσεων.....			3000	19199	Investm - : Grants
R72	Φόροι κεφαλαίου					Capital taxes
R79	Λοιπές μεταβιβάσεις κεφαλαίου					Other capital transfers
N5	Καθαρός δανεισμός (+ ή -).....	-46185	56321	81052	64123	Net lending (+) or net borrowing (-)
Σύνολο.....		36183	148187	181279	208729	Total



		Λοιπά Ν.Π.Δ.Δ. της κεντρικής Κυβέρνησης (S61.2)				
		Other bodies of central government				
		Years 1992/95				
(Πόροι σε τρέχ. τιμές - Resources at current prices)						(Σε εκατ. δραχ - In million drs)
ΚΩΔ.	ΠΟΡΟΙ	1992	1993	1994	1995	RESOURCES
	<u>Λογαριασμός Παραγωγής (C1)</u>					<u>Production Accounts (C1)</u>
P10	Παραγωγή αγαθών και υπηρεσιών.....	191530	216947	248959	264033	Output of goods and services
P11	Παραγωγή αγαθών.....	3465	2834	1915	14472	Output of goods
P12	Παραγωγή εμπορεύσιμων υπηρεσιών.....	43615	17610	16362	29836	Output of market services
P14	Παραγωγή μη εμπορεύσιμων υπηρεσιών.....	144450	196503	230682	219725	Output of non-market services
PP	Μερικές επιβαρύνσεις.....	22572	6731	73938	47678	Partial payments
FC	Εθνική κατανάλωση.....	121878	189772	156744	172047	Final National consumption
	Σύνολο.....	191530	216947	248959	264033	Total
	<u>Λογαριασμός δημιουργίας εισοδήματος (C2)</u>					<u>Generation of income account (C2)</u>
N1	Ακαθάριστη προστιθέμενη αξία σε αγοραίες τιμές.....	93500	124621	144641	150308	Gross value added at market prices
R31	Επιδότησεις παραγωγής					Production subsidies
	Σύνολο.....	93500	124621	144641	150308	Total
	<u>Λογαριασμός διανομής εισοδήματος (C3)</u>					<u>Distribution of income account (C3)</u>
N2	Ακαθάριστο λειτουργικό πλεόνασμα.....		1986	1986	1986	Gross operating surplus
R21	Φ.Π.Α. επί των προϊόντων					VAT on products
R221	Φόροι επί των προϊόντων					Taxes on products
R222	Λοιποί φόροι που συνδέονται με την παραγωγή					Other taxes linked to production
R29	Φόροι συνδεόμενοι με τις εισαγωγές					Taxes linked to imports
R41	Πραγματικοί τόκοι		19513	11793	9208	Actual interest
R42	Τεκμαρτοί τόκοι					Imputed interest
R43	Εγγυος πρόσδοδος και εισόδημα από αύλα αγαθά					Income from land and intangible assets
R44	Μερίσματα και λοιπά εισοδήματα διανεμόμενα από εταιρείες		199			Dividends and other income distributed by corporate enterprises
R45	Αναλήψεις από το επιχειρηματικό εισόδημα των οιοειών εταιρειών		10			Withdrawals from the entrepreneurial income of quasi - corporate enterpr.
R52	Αποζημιώσεις ασφαλειών ατυχημάτων					Accident insurance claims
R61	Τρέχονομοι φόροι εισοδήματος και περιουσίας					Current taxes on income and wealth
R62	Πραγματικές κοινωνικές εισφορές		968			Actual social contribution
R63	Τεκμαρτές κοινωνικές εισφορές.....	685	1056	1338	2734	Imputed social contributions
R65	Τρέχουσες μεταβιβάσεις εντός δημοσίου.....	155005	215795	234619	303991	Current transfers within Gen. Government
R67	Διεθνής συνεργασία.....		26495	30500	15000	International cooperation
R69	Διάφορες τρέχουσες μεταβιβάσεις		54695	50821	13687	Miscellaneous current transfers
	Σύνολο.....	155690	320717	331017	346606	Total
	<u>Λογαριασμός χρήσης εισοδήματος (C4)</u>					<u>Use of income account (C4)</u>
N3	Ακαθάριστο διαθέσιμο εισόδημα.....	131313	297518	302426	327403	Gross disposable income
	Σύνολο.....	131313	297518	302426	327403	Total
	<u>Λογαριασμός κεφαλαίου C5</u>					<u>Capital account (C5)</u>
N4	Ακαθάριστη αποταμίευση.....	9435	107746	145682	155356	Gross saving
R71	Επιχορηγήσεις επενδύσεων.....	26748	28614	30360	48373	Investment grants
R72	Φόροι κεφαλαίου		13076	5237	5000	Capital taxes
R79	Λοιπές μεταβιβάσεις κεφαλαίου		751			Other capital transfers
	Σύνολο.....	36183	148187	181279	208729	Total





Λοιπά Ν.Π.Δ.Δ. της κεντρικής Κυβέρνησης (S61.2)  
Other bodies of central government  
Years 1996/97

(Πόροι σε τρεχ. τιμές - Resources at current prices)

(Σε εκατ. δραχ. - In million drs)

ΚΩΔ.	ΠΟΡΟΙ	1996	1997	RESOURCES
<b>Λογαριασμός Παραγωγής (C1)</b>				<b>Production Accounts (C1)</b>
P10	Παραγωγή αγαθών και υπηρεσιών.....	289995	314172	Output of goods and services
P11	Παραγωγή αγαθών.....	14472	15000	Output of goods
P12	Παραγωγή εμπορεύσιμων υπηρεσιών.....	29836	30000	Output of market services
P14	Παραγωγή μη εμπορεύσιμων υπηρεσιών.....	245687	269172	Output of non-market services
PP	Μερικές επιβαρύνσεις.....	53054	57374	Partial payments
FC	Εθνική κατανάλωση.....	192633	211798	Final National consumption
	<b>Σύνολο.....</b>	<b>289995</b>	<b>314172</b>	<b>Total</b>
<b>Λογαριασμός δημιουργίας εισοδήματος (C2)</b>				<b>Generation of income account (C2)</b>
N1	Ακαθάριστη προστιθέμενη αξία σε αγοραίες τιμές.....	168006	183486	Gross value added at market prices
R31	Επιδοτήσεις παραγωγής			Production subsidies
	<b>Σύνολο.....</b>	<b>168006</b>	<b>183486</b>	<b>Total</b>
<b>Λογαριασμός διανομής εισοδήματος (C3)</b>				<b>Distribution of income account (C3)</b>
N2	Ακαθάριστο λειτουργικό πλεόνασμα.....	1986	1986	Gross operating surplus
R21	Φ.Π.Α επί των προϊόντων			VAT on products
R221	Φόροι επί των προϊόντων			Taxes on products
R222	Λοιποί φόροι που συνδέονται με την παραγωγή			Other taxes linked to production
R29	Φόροι συνδεόμενοι με τις εισαγωγές			Taxes linked to imports
R41	Πραγματικοί τόκοι	25500	4208	Actual interest
R42	Τεκμαρτοί τόκοι			Imputed interest
R43	Εγγυος πρόσδοδος και εισόδημα από άλλα αγαθά			Income from land and intangible assets
R44	Μερίσματα και λοιπά εισοδήματα διανεμόμενα από εταιρείες			Dividends and other income distributed by corporate enterprises
R45	Αναλήψεις από το επιχειρηματικό εισόδημα των οιονεί εταιρειών			Withdrawals from the enterpreneurial income of quasi - corporate enterpr.
R52	Αποζημιώσεις ασφαλειών ατυχημάτων			Accident insurance claims
R61	Τρέχουμνοι φόροι εισοδήματος και περιουσίας			Current taxes on income and wealth
R62	Πραγματικές κοινωνικές εισφορές			Actual social contribution
R63	Τεκμαρτές κοινωνικές εισφορές.....	2920	3500	Imputed social contributions
R65	Τρέχουσες μεταβιβάσεις εντός δημοσίου.....	347055	408246	Current transfers within Gen. Government
R67	Διεθνής συνεργασία.....	35418	17264	International cooperation
R69	Διάφορες τρέχουσες μεταβιβάσεις	36490	16859	Miscellaneous current transfers
	<b>Σύνολο.....</b>	<b>449369</b>	<b>452063</b>	<b>Total</b>
<b>Λογαριασμός χρήσης εισοδήματος (C4)</b>				<b>Use of income account (C4)</b>
N3	Ακαθάριστο διαθέσιμο εισόδημα.....	439905	432761	Gross disposable income
	<b>Σύνολο.....</b>	<b>439905</b>	<b>432761</b>	<b>Total</b>
<b>Λογαριασμός κεφαλαίου C5</b>				<b>Capital account (C5)</b>
N4	Ακαθάριστη αποταμίευση.....	247272	220963	Gross saving
R71	Επιχορηγήσεις επενδύσεων.....	16962	45424	Investment grants
R72	Φόροι κεφαλαίου	6000		Capital taxes
R79	Λοιπές μεταβιβάσεις κεφαλαίου			Other capital transfers
	<b>Σύνολο.....</b>	<b>270234</b>	<b>266387</b>	<b>Total</b>



		Τοπική Αυτοδιοίκηση (S62)				
		Local Government				
		Years 1988/91				
(Χρήσεις σε τρέχ. τιμές - Uses at current prices)						(Σε εκατ. δρχ - In million drs)
ΚΩΔ.	ΧΡΗΣΕΙΣ	1988	1989	1990	1991	USES
<b>Λογαριασμός Παραγωγής (C1)</b>						<b>Production Accounts (C1)</b>
P20	Ενδιάμεση ανάλωση.....	34866	57029	61769	76435	Intermediate Consumption
N1	Ακαθάριστη προστιθέμενη αξία σε αγοραίες τιμές.....	62911	81049	103165	131371	Gross value added at market prices
A1	Αποσβέσεις παγίου κεφαλαίου.....	190	287	322	350	Consumption of fixed capital
Σύνολο.....		97777	138078	164934	207806	Total
<b>Λογαριασμός Δημιουργίας εισοδήματος (C2)</b>						<b>Generation of Income account (C2)</b>
R10	Εισόδημα εξαρτημένης εργασίας.....	67838	88096	105307	127628	Compensation of employees
R22	Φόροι συνδεδεμένοι με την παραγωγή εκτός ΦΠΑ					Taxes linked to production excluding VAT
N2	Ακαθάριστο λειτουργικό πλεόνασμα.....	-4927	-7047	-2142	3743	Gross operating surplus
A1	Αποσβέσεις παγίου κεφαλαίου.....	190	287	322	350	Consumption of fixed capital
N12	Καθαρό λειτουργικό πλεόνασμα.....	-5117	-7334	-2464	3393	Net operating surplus
Σύνολο.....		62911	81049	103165	131371	Total
<b>Λογαριασμός διανομής εισοδήματος (C3)</b>						<b>Distribution of Income account (C3)</b>
R30	Επιδότησεις					Subsidies
R41	Πραγματικοί τόκοι.....	945	1861	1449	1563	Actual Interest
R42	Τεκμαρτοί τόκοι που λαμβάνουν οι κάτοχοι ασφαλισ. συμβολαίων					Imputed Interest accruing to insurance policy holders
R43	Εγγείας πρόσδοος και εισόδημα από σάλα αγαθά				299	Income from land and intangible assets
R44	Μερίσματα και λοιπά εισοδήματα διανεμόμενα από εταιρείες					Dividends and other Income distributed by corporate enterprises
R45	Αναλήψεις από το επιχειρηματικό εισόδημα των ονιενί εταιρειών					Withdrawals from the enterp Income of quasi - corporate enterpr.
R46	Κέρδη που διανέμονται σε απασχολούμενους					Profits assigned to employees
R51	Καθαρά ασφάλιστρα ασφαλειών εταιρειών ατυχημάτων.....	73				Net accident insurance premiums
R61	Τρέχονομοι φόροι εισοδήματος και περιουσίας					Current taxes on income and wealth
R64	Κοινωνικές παροχές.....	2538	97	140	182	Social benefits
R65	Τρέχουσες μεταβιβάσεις εντός δημοσίου.....	3085	7920	6862	11694	Current transfers within Gen. Government
R66	Τρέχουσες μεταβιβάσεις σε ιδιωτικά μή κερδοσκοπικά ιδρύματα.....	583	3914	2911	1352	Current transfers to private non profit Instit.
R67	Διεθνής συνεργασία					International cooperation
R68	Διάφορες τρέχουσες μεταβιβάσεις.....	4668	4345	4967	6454	Miscellaneous current transfers
N3	Ακαθάριστο διαθέσιμο εισόδημα.....	83160	118618	130050	162800	gross disposable income
Σύνολο.....		95052	136553	146379	184344	Total
<b>Λογαριασμός χρήσης εισοδήματος (C4)</b>						<b>Use of Income account (C4)</b>
P30	Εθνική κατανάλωση.....	59492	92204	105284	130628	Final consumption
N4	Ακαθάριστη αποταμίευση.....	23668	26412	24766	32172	Gross saving
Σύνολο.....		83160	118618	130050	162800	Total
<b>Λογαριασμός κεφαλαίου C5</b>						<b>Capital account (C5)</b>
P41	Ακαθάριστες επενδύσεις παγ. κεφαλαίου.....	51278	78527	90843	98834	Gross fixed capital formation
P42	Αυξομείωση αποθεμάτων					Change in stocks
P71	Καθαρές αγορές γης.....			2288	8684	Net purchases of land
R71	Επιχορηγήσεις επενδύσεων.....		265	5453	7727	Investment Grants
R72	Φόροι κεφαλαίου					Capital taxes
R79	Λοιπές μεταβιβάσεις κεφαλαίου					Other capital transfers
N6	Καθαρός δανεισμός (+ ή -).....	9005	3089	-7418	-3661	Net lending (+) or net borrowing (-)
Σύνολο.....		60283	81861	91168	111584	Total





Τοπική Αυτοδιοίκηση (S62)  
Local Government  
Years 1988/91

(Πόροι σε τρέχ. τιμές - Resources at current prices)

(Σε εκατ. δρχ. - in million drs)

ΚΩΔ.	ΠΟΡΟΙ	1988	1989	1990	1991	RESOURCES
	<b>Λογαριασμός Παραγωγής (C1)</b>					<b>Production Accounts (C1)</b>
P10	Παραγωγή αγαθών και υπηρεσιών.....	97777	138078	164934	207806	Output of goods and services
P11	Παραγωγή αγαθών.....	10017	12158	12745	17024	Output of goods
P12	Παραγωγή εμπορεύσιμων υπηρεσιών.....	24519	30010	40373	52383	Output of market services
P14	Παραγωγή μη εμπορεύσιμων υπηρεσιών.....	63241	95910	111816	138399	Output of non-market services
PP	Μερικές επιβαρύνσεις.....	3749	3706	6532	7771	Partial payments
FC	Εθνική κατανάλωση.....	58492	92204	105284	130628	Final National consumption
	Σύνολο.....	97777	138078	164934	207806	Total
	<b>Λογαριασμός Δημιουργίας εισοδήματος (C2)</b>					<b>Generation of income account (C2)</b>
N1	Ακαθάριστη προστιθέμενη αξία σε αγοραίες τιμές.....	62911	81049	103165	131371	Gross value added at market prices
R31	Επιδότησεις παραγωγής.....					Production subsidies
	Σύνολο.....	62911	81049	103165	131371	Total
	<b>Λογαριασμός διανομής εισοδήματος (C3)</b>					<b>Distribution of income account (C3)</b>
N2	Ακαθάριστο λειτουργικό πλεόνασμα.....	-4927	-7047	-2142	3743	Gross operating surplus
R21	Φ.Π.Α. επί των προϊόντων.....					VAT on products
R221	Φόροι επί των προϊόντων.....	17784	19263	18443	16708	Taxes on products
R222	Λοιποί φόροι που συνδέονται με την παραγωγή.....	16588	15890	14754	21038	Other taxes linked to production
R29	Φόροι συνδεδεμένοι με τις εισαγωγές.....					Taxes linked to imports
R41	Πραγματικοί τόκοι.....	1341	1388	964	1337	Actual interest
R42	Τεκμαρτοί τόκοι.....	6				Imputed interest
R43	Εγγυητός πρόσδοδος και εισόδημα από αύλα αγαθά.....	3499	3495	4291	5373	Income from land and intangible assets
R44	Μερίσματα και λοιπά εισοδήματα διανεμόμενα από εταιρείες.....					Dividends and other income distributed by corporate enterprises
R45	Αναλήψεις από το επιχειρηματικό εισόδημα των οιοική εταιρειών.....	572	508	427	426	Withdrawals from the entrepreneurial income of quasi - corporate enterpr.
R52	Αποζημιώσεις ασφαλειών ατυχημάτων.....	66				Accident insurance claims
R81	Τρέχονομοι φόροι εισοδήματος και περιουσίας.....	3132	2679	10386	16764	Current taxes on income and wealth
R62	Πραγματικές κοινωνικές εισφορές.....					Actual social contribution
R63	Τεκμαρτές κοινωνικές εισφορές.....	21	81	21	39	Imputed social contributions
R65	Τρέχουσες μεταβιβάσεις εντός Δημοσίου.....	38440	78680	89464	105468	Current transfers within Gen. Government
R67	Διεθνής συνεργασία.....	16220	17416	4500	8000	International cooperation
R69	Διάφορες τρέχουσες μεταβιβάσεις.....	2300	4220	8271	7450	Miscellaneous current transfers
	Σύνολο.....	95052	136553	146379	194344	Total
	<b>Λογαριασμός χρήσης εισοδήματος (C4)</b>					<b>Use of income account (C4)</b>
N3	Ακαθάριστο διαθέσιμο εισόδημα.....	83180	116616	130050	162800	Gross disposable income
	Σύνολο.....	83180	116616	130050	162800	Total
	<b>Λογαριασμός κεφαλαίου C5</b>					<b>Capital account (C5)</b>
N4	Ακαθάριστη αποταμίευση.....	23688	26412	24766	32172	Gross saving
R71	Επιχορηγήσεις επενδύσεων.....	31435	52156	64697	77324	Investment grants
R72	Φόροι κεφαλαίου.....	2179	2130	628	741	Capital taxes
R79	Λοιπές μεταβιβάσεις κεφαλαίου.....	3001	1183	1074	1347	Other capital transfers
	Σύνολο.....	60283	81881	91186	111584	Total



Τοπική Αυτοδιοίκηση (S62)  
Local Government  
Years 1992/95

( Χρήσεις σε τρέχ. τιμές - Uses at current prices )

(Σε εκατ. δραχ. - In million drs)

ΚΩΔ	ΧΡΗΣΕΙΣ	1992	1993	1994	1995	USES
	<b>Λογαριασμός Παραγωγής (C1)</b>					<b>Production Accounts (C1)</b>
P20	Ενδιάμεση ανάλωση.....	96916	119863	139067	151878	Intermediate Consumption
N1	Ακαθάριστη προστιθέμενη αξία σε αγοραίες τιμές.....	152916	174949	194840	230915	Gross value added at market prices
A1	Αποσβέσεις παγίου κεφαλαίου.....	400	480	515	554	Consumption of fixed capital
	Σύνολο.....	249832	294812	333907	382793	Total
	<b>Λογαριασμός δημιουργίας εισοδήματος (C2)</b>					<b>Generation of income account (C2)</b>
R10	Εισόδημα εξαρτημένης εργασίας.....	138541	157506	176620	203983	Compensation of employees
R22	Φόροι συνδεδεμένοι με την παραγωγή εκτός ΦΠΑ					Taxes linked to production excluding VAT
N2	Ακαθάριστο λειτουργικό πλεόνασμα.....	14375	17443	18220	26932	Gross operating surplus
A1	Αποσβέσεις παγίου κεφαλαίου.....	400	480	515	554	Consumption of fixed capital
N12	Καθαρό λειτουργικό πλεόνασμα.....	13975	16963	17705	26378	Net operating surplus
	Σύνολο.....	152916	174949	194840	230915	Total
	<b>Λογαριασμός διανομής εισοδήματος (C3)</b>					<b>Distribution of income account (C3)</b>
R30	Επιδότησεις					Subsidies
R41	Πραγματικοί τόκοι.....	2427	6486	5513	8123	Actual interest
R42	Τεκμαρτοί τόκοι που λαμβάνουν οι κάτοχοι ασφαλισ. συμβολαίων					Imputed interest accruing to insurance policy holders
R43	Εγγυος πρόσδοδος και εισόδημα από αύλα αγαθά	357	474	506	539	Income from land and intangible assets
R44	Μερίσματα και λοιπά εισοδήματα διανεμόμενα από εταιρείες					Dividends and other income distributed by corporate enterprises
R45	Αναλήψεις από το επιχειρηματικό εισόδημα των οιονεί εταιρειών					Withdrawals from the enterpr income of quasi - corporate enterpr.
R46	Κέρδη που διανέμονται σε απασχολούμενους					Profits assigned to employees
R51	Καθαρά ασφάλιστρα ασφαλειών εταιρειών ατυχημάτων.....					Net accident insurance premiums
R61	Τρέχουσες φόροι εισοδήματος και περιουσίας					Current taxes on income and wealth
R84	Κοινωνικές παροχές.....	210	367	397	446	Social benefits
R65	Τρέχουσες μεταβιβάσεις εντός δημοσίου.....	17514	25677	27843	38596	Current transfers within Gen. Government
R66	Τρέχουσες μεταβιβάσεις σε ιδιωτικά μη κερδοσκοπικά ιδρύματα.....	1587	2096	2312	3114	Current transfers to private non profit instit.
R67	Διεθνής συνεργασία					International cooperation
R69	Διάφορες τρέχουσες μεταβιβάσεις.....	4317	1925	1729	2000	Miscellaneous current transfers
N3	Ακαθάριστο διαθέσιμο εισόδημα.....	194197	222927	253000	303819	gross disposable income
	Σύνολο.....	220609	259952	291300	356637	Total
	<b>Λογαριασμός χρήσης εισοδήματος (C4)</b>					<b>Use of income account (C4)</b>
P30	Εθνική κατανάλωση.....	151003	174716	201861	230060	Final consumption
N4	Ακαθάριστη αποταμίευση.....	43194	48211	51139	73759	Gross saving
	Σύνολο.....	194197	222927	253000	303819	Total
	<b>Λογαριασμός κεφαλαίου C5</b>					<b>Capital account (C5)</b>
P41	Ακαθάριστες επενδύσεις παγ. κεφαλαίου.....	140000	157978	170715	171833	Gross fixed capital formation
P42	Αυξομείωση αποθεμάτων					Change in stocks
F71	Καθαρές αγορές γης.....	4712	6016	5747	6003	Net purchases of land
R71	Επιχορηγήσεις επενδύσεων.....	10416	12958	15259	17000	Investment Grants
R72	Φόροι κεφαλαίου					Capital taxes
R79	Λοιπές μεταβιβάσεις κεφαλαίου					Other capital transfers
N5	Καθαρός δανεισμός ( + ή - ).....	-15590	2378	2045	20514	Net lending (+) or net borrowing (-)
	Σύνολο.....	139538	179330	193766	215350	Total

Τοπική Αυτοδιοίκηση (S62)  
Local Government  
Years 1992/95

(Πόροι σε τρέχ. τιμές - Resources at current prices)

(Σε εκατ. δραχ. - In million drs)

ΚΩΔ.	ΠΟΡΟΙ	1992	1993	1994	1995	RESOURCES
	<b>Λογαριασμός Παραγωγής (C1)</b>					<b>Production Accounts (C1)</b>
P10	Παραγωγή αγαθών και υπηρεσιών.....	249832	294812	333907	382793	Output of goods and services
P11	Παραγωγή αγαθών.....	20506	23423	25576	30351	Output of goods
P12	Παραγωγή εμπορεύσιμων υπηρεσιών.....	68411	85195	93487	108373	Output of market services
P14	Παραγωγή μη εμπορεύσιμων υπηρεσιών.....	160915	186194	214844	244069	Output of non-market services
PP	Μερικές επιβαρύνσεις.....	9912	11478	12983	14009	Partial payments
FC	Εθνική κατανάλωση.....	151003	174716	201861	230060	Final National consumption
	<b>Σύνολο.....</b>	<b>249832</b>	<b>294812</b>	<b>333907</b>	<b>382793</b>	<b>Total</b>
	<b>Λογαριασμός δημιουργίας εισοδήματος (C2)</b>					<b>Generation of income account (C2)</b>
N1	Ακαθάριστη προστιθέμενη αξία σε αγοραίες τιμές.....	152916	174949	194840	230915	Gross value added at market prices
R31	Επιδοτήσεις παραγωγής					Production subsidies
	<b>Σύνολο.....</b>	<b>152916</b>	<b>174949</b>	<b>194840</b>	<b>230915</b>	<b>Total</b>
	<b>Λογαριασμός διανομής εισοδήματος (C3)</b>					<b>Distribution of income account (C3)</b>
N2	Ακαθάριστο λειτουργικό πλεόνασμα.....	14375	17443	18220	26932	Gross operating surplus
R21	Φ.Π.Α επι των προϊόντων					VAT on products
R221	Φόροι επι των προϊόντων.....	21393	22750	23477	24016	Taxes on products
R222	Λοιποί φόροι που συνδέονται με την παραγωγή.....	26723	35309	42432	44940	Other taxes linked to production
R29	Φόροι συνδεδεμένοι με τις εισαγωγές					Taxes linked to imports
R41	Πραγματικοί τόκοι.....	1229	2421	1980	2196	Actual interest
R42	Τεκμαρτοί τόκοι.....					Imputed interest
R43	Εγγειος πρόσδοδος και εισόδημα από σύλβα αγαθά.....	7179	8405	9299	11300	Income from land and intangible assets
R44	Μερίσματα και λοιπά εισοδήματα διανεμόμενα από εταιρείες					Dividends and other income distributed by corporate enterprises
R45	Αναλήψεις από το επιχειρηματικό εισόδημα των οιονεί εταιρειών.....	628	694	721	940	Withdrawals from the entrepreneurial income of quasi - corporate enterpr.
R52	Αποζημιώσεις ασφαλειών ατυχημάτων.....					Accident insurance claims
R61	Τρέχονομοι φόροι εισοδήματος και περιουσίας.....	21394	15276	14736	15403	Current taxes on income and wealth
R62	Πραγματικές κοινωνικές εισφορές					Actual social contribution
R63	Τεκμαρτές κοινωνικές εισφορές.....	129	48	64	122	Imputed social contributions
R65	Τρέχουσες μεταβιβάσεις εντός δημοσίου.....	105047	122856	150163	206777	Current transfers within Gen. Government
R67	Διεθνής συνεργασία.....	11000	20000	17000	10000	International cooperation
R69	Διάφορες τρέχουσες μεταβιβάσεις.....	11512	14300	13208	14011	Miscellaneous current transfers
	<b>Σύνολο.....</b>	<b>220609</b>	<b>259952</b>	<b>291300</b>	<b>356637</b>	<b>Total</b>
	<b>Λογαριασμός χρήσης εισοδήματος (C4)</b>					<b>Use of income account (C4)</b>
N3	Ακαθάριστο διαθέσιμο εισόδημα.....	194197	222927	253000	303819	Gross disposable income
	<b>Σύνολο.....</b>	<b>194197</b>	<b>222927</b>	<b>253000</b>	<b>303819</b>	<b>Total</b>
	<b>Λογαριασμός κεφαλαίου C5</b>					<b>Capital account (C5)</b>
N4	Ακαθάριστη αποταμίευση.....	43194	48211	51139	73759	Gross saving
R71	Επιχορηγήσεις επενδύσεων.....	93339	127000	137943	135000	Investment grants
R72	Φόροι κεφαλαίου.....	1229	1841	2625	3984	Capital taxes
R79	Λοιπές μεταβιβάσεις κεφαλαίου.....	1776	2278	2059	2607	Other capital transfers
	<b>Σύνολο.....</b>	<b>139538</b>	<b>179330</b>	<b>193766</b>	<b>215350</b>	<b>Total</b>

Τοπική Αυτοδιοίκηση (S62)  
Local Government  
Years 1996/97

( Χρήσεις σε τρέχ τιμές - Uses at current prices )

(Σε εκατ. δρχ - In million drs)

ΚΩΔ	ΧΡΗΣΕΙΣ	1996	1997	USES
<u>Λογαριασμός Παραγωγής (C1)</u>				<u>Production Accounts (C1)</u>
P20	Ενδιάμεση ανάλωση.....	172000	203666	Intermediate Consumption
N1	Ακαθάριστη προστιθέμενη αξία σε αγοραίες τιμές.....	253993	269010	Gross value added at market prices
A1	Αποσβέσεις παγίου κεφαλαίου.....	596	650	Consumption of fixed capital
	Σύνολο.....	425993	472676	Total
<u>Λογαριασμός Δημιουργίας εισοδήματος (C2)</u>				<u>Generation of income account (C2)</u>
R10	Εισόδημα εξαρτημένης εργασίας.....	223489	242110	Compensation of employees
R22	Φόροι συνδεδεμένοι με την παραγωγή εκτός ΦΠΑ			Taxes linked to production excluding VAT
N2	Ακαθάριστο λειτουργικό πλεόνασμα.....	30504	26900	Gross operating surplus
A1	Αποσβέσεις παγίου κεφαλαίου.....	596	650	Consumption of fixed capital
N12	Καθαρό λειτουργικό πλεόνασμα.....	29908	26250	Net operating surplus
	Σύνολο.....	253993	269010	Total
<u>Λογαριασμός διανομής εισοδήματος (C3)</u>				<u>Distribution of income account (C3)</u>
R30	Επιδοτήσεις			Subsidies
R41	Πραγματικοί τόκοι.....	8500	9000	Actual interest
R42	Τεκμαρτοί τόκοι που λαμβάνουν οι κάτοχοι ασφαλισ. συμβολαίων			Imputed interest accruing to insurance policy holders
R43	Εγγειος πρόσοδος και εισόδημα από αύλα αγαθά	600	650	Income from land and intangible assets
R44	Μερίσματα και λοιπά εισοδήματα διανεμόμενα από εταιρείες			Dividends and other income distributed by corporate enterprises
R45	Αναλήψεις από το επιχειρηματικό εισόδημα των οιονεί εταιρειών			Withdrawals from the enterp income of quasi - corporate enterpr.
R46	Κέρδη που διανέμονται σε απασχολούμενους			Profits assigned to employees
R51	Καθαρά ασφάλιστρα ασφαλειών εταιρειών ατυχημάτων.....			Net accident insurance premiums
R61	Τρεχούμενοι φόροι εισοδήματος και περιουσίας			Current taxes on income and wealth
R64	Κοινωνικές παροχές.....	600	704	Social benefits
R65	Τρέχουσες μεταβιβάσεις εντός δημοσίου.....	39667	41720	Current transfers within Gen. Government
R66	Τρέχουσες μεταβιβάσεις σε ιδιωτικά μη κερδοσκοπικά ιδρύματα.....	3903	4015	Current transfers to private non profit instit.
R67	Διεθνής συνεργασία			International cooperation
R69	Διάφορες τρέχουσες μεταβιβάσεις.....	2200	2300	Miscellaneous current transfers
N3	Ακαθάριστο διαθέσιμο εισόδημα.....	355739	372829	gross disposable income
	Σύνολο.....	411209	431218	Total
<u>Λογαριασμός χρήσης εισοδήματος (C4)</u>				<u>Use of income account (C4)</u>
P30	Εθνική κατανάλωση.....	257285	291676	Final consumption
N4	Ακαθάριστη αποταμίευση.....	98464	81153	Gross saving
	Σύνολο.....	355739	372829	Total
<u>Λογαριασμός κεφαλαίου C5</u>				<u>Capital account (C5)</u>
P41	Ακαθάριστες επενδύσεις παγ.κεφαλαίου.....	210000	225000	Gross fixed capital formation
P42	Αυξομείωση αποθεμάτων			Change in stocks
P71	Καθαρές αγορές γης.....	6945	8119	Net purchases of land
R71	Επιχορηγήσεις επενδύσεων.....	18000	20000	Investment Grants
R72	Φόροι κεφαλαίου			Capital taxes
R79	Λοιπές μεταβιβάσεις κεφαλαίου			Other capital transfers
N5	Καθαρός δανεισμός ( + ή - ).....	4832	17071	Net lending (+) or net borrowing (-)
	Σύνολο.....	239777	270190	Total

Τοπική Αυτοδιοίκηση (S62)  
Local Government  
Years 1996/97

(Πόροι σε τρεχ. τιμές - Resources at current prices)

(Σε εκατ. δρχ - In million drs)

ΚΩΔ.	ΠΟΡΟΙ	1996	1997	RESOURCES
<b>Λογαριασμός Παραγωγής (C1)</b>				<b>Production Accounts (C1)</b>
P10	Παραγωγή αγαθών και υπηρεσιών.....	425993	472676	Output of goods and services
P11	Παραγωγή αγαθών.....	32000	34000	Output of goods
P12	Παραγωγή εμπορεύσιμων υπηρεσιών.....	121265	130000	Output of market services
P14	Παραγωγή μη εμπορεύσιμων υπηρεσιών.....	272728	308676	Output of non-market services
PP	Μερικές επιβαρύνσεις.....	15443	17000	Partial payments
FC	Εθνική κατανάλωση.....	267285	291676	Final National consumption
	Σύνολο.....	425993	472676	Total
<b>Λογαριασμός Δημιουργίας εισοδήματος (C2)</b>				<b>Generation of income account (C2)</b>
N1	Ακαθάριστη προστιθέμενη αξία σε αγοραίες τιμές.....	253993	269010	Gross value added at market prices
R31	Επιδοτήσεις παραγωγής			Production subsidies
	Σύνολο.....	253993	269010	Total
<b>Λογαριασμός διανομής εισοδήματος (C3)</b>				<b>Distribution of income account (C3)</b>
N2	Ακαθάριστο λειτουργικό πλεόνασμα.....	30504	26900	Gross operating surplus
R21	Φ.Π.Α επι των προϊόντων			VAT on products
R221	Φόροι επι των προϊόντων.....	26000	27000	Taxes on products
R222	Λοιποί φόροι που συνδέονται με την παραγωγή.....	46000	46000	Other taxes linked to production
R29	Φόροι συνδεόμενοι με τις εισαγωγές			Taxes linked to imports
R41	Πραγματικοί τόκοι.....	3200	4200	Actual interest
R42	Τεκμαρτοί τόκοι.....			Imputed interest
R43	Εγγειος πρόσδοδος και εισόδημα από αύλα αγαθά.....	12500	13500	Income from land and intangible assets
R44	Μερίσματα και λοιπά εισοδήματα διανεμόμενα από εταιρείες			Dividends and other income distributed by corporate enterprises
R45	Αναλήψεις από το επιχειρηματικό εισόδημα των οιοει εταιρειών..	1000	1100	Withdrawals from the enterpeneurial income of quasi - corporate enterpr.
R52	Αποζημιώσεις ασφαλειών ατυχημάτων.....			Accident insurance claims
R61	Τρεχούμενοι φόροι εισοδήματος και περιουσίας.....	17000	17000	Current taxes on income and wealth
R62	Πραγματικές κοινωνικές εισφορές			Actual social contribution
R63	Τεκμαρτές κοινωνικές εισφορές.....	96	118	Imputed social contributions
R65	Τρέχουσες μεταβιβάσεις εντός δημοσίου.....	248309	270400	Current transfers within Gen. Government
R67	Διεθνής συνεργασία.....	12000	10000	International cooperation
R69	Διάφορες τρέχουσες μεταβιβάσεις.....	14600	15000	Miscellaneous current transfers
	Σύνολο.....	411209	431218	Total
<b>Λογαριασμός χρήσης εισοδήματος (C4)</b>				<b>Use of income account (C4)</b>
N3	Ακαθάριστο διαθέσιμο εισόδημα.....	355739	372829	Gross disposable income
	Σύνολο.....	355739	372829	Total
<b>Λογαριασμός κεφαλαίου C5</b>				<b>Capital account (C5)</b>
N4	Ακαθάριστη αποταμίευση.....	98454	81153	Gross saving
R71	Επιχορηγήσεις επενδύσεων.....	133923	181037	Investment grants
R72	Φόροι κεφαλαίου.....	4400	4600	Capital taxes
R79	Λοιπές μεταβιβάσεις κεφαλαίου.....	3000	3400	Other capital transfers
	Σύνολο.....	239777	270190	Total

		Οργανισμοί Κοινωνικής Ασφάλισης: Δημόσια Ταμεία (S63.1)				
		Social Security Funds: Central bodies				
		Years 1988/91				
(Χρήσεις σε τρέχ. τιμές - Uses at current prices)						(Σε εκατ. δρχ. - In million drs)
ΚΩΔ.	ΧΡΗΣΕΙΣ	1988	1989	1990	1991	USES
<b>Λογαριασμός Παραγωγής (C1)</b>						<b>Production Accounts (C1)</b>
P20	Ενδιάμεση ανάλωση.....	33876	36810	41450	57782	Intermediate Consumption
N1	Ακαθάριστη προστιθέμενη αξία σε αγοραίες τιμές.....	58997	75863	90493	91789	Gross value added at market prices
A1	Αποσβέσεις παγίου κεφαλαίου.....	18	22	26	29	Consumption of fixed capital
	Σύνολο.....	92973	112673	131943	149551	Total
<b>Λογαριασμός Δημιουργίας εισοδήματος (C2)</b>						<b>Generation of income account (C2)</b>
R10	Εισόδημα εξαρτημένης εργασίας.....	58979	75841	90467	91760	Compensation of employees
R22	Φόροι συνδεδεμένοι με την παραγωγή εκτός ΦΠΑ.....	-	-	-	-	Taxes linked to production excluding VAT
N2	Ακαθάριστο λειτουργικό πλεόνασμα.....	18	22	26	29	Gross operating surplus
A1	Αποσβέσεις παγίου κεφαλαίου.....	18	22	26	29	Consumption of fixed capital
N12	Καθαρό λειτουργικό πλεόνασμα.....	-	-	-	-	Net operating surplus
	Σύνολο.....	58997	75863	90493	91789	Total
<b>Λογαριασμός διανομής εισοδήματος (C3)</b>						<b>Distribution of income account (C3)</b>
R30	Επιδότησεις.....	-	-	-	-	Subsidies
R41	Πραγματικοί τόκοι.....	42689	89250	61481	44437	Actual interest
R42	Τεκμαρτοί τόκοι που λαμβάνουν οι κάτοχοι ασφαλισ. συμβολαίων	-	-	-	-	Imputed interest accruing to insurance policy holders
R43	Εγγισιό πρόσδοδος και εισόδημα από αύλα αγαθά.....	-	-	-	-	Income from land and intangible assets
R44	Μερίσματα και λοιπά εισοδήματα διανεμόμενα από εταιρείες.....	-	-	-	-	Dividends and other income distributed by corporate enterprises
R45	Αναλήψεις από το επιχειρηματικό εισόδημα των οισιεί εταιρειών	-	-	-	-	Withdrawals from the enterpr income of quasi - corporate enterpr.
R46	Κέρδη που διανέμονται σε απασχολούμενους	-	-	-	-	Profits assigned to employees
R51	Καθαρά ασφάλιστρα ασφαλειών εταιρειών ατυχημάτων.....	44	-	-	-	Net accident insurance premiums
R61	Τρεχούμενοι φόροι εισοδήματος και περιουσίας.....	-	-	-	-	Current taxes on income and wealth
R64	Κοινωνικές παροχές.....	1037593	1251481	1474240	1819911	Social benefits
R65	Τρέχουσες μεταβιβάσεις εντός Δημοσίου.....	19896	21486	29248	37108	Current transfers within Gen. Government
R66	Τρέχουσες μεταβιβάσεις σε ιδιωτικά μη κερδοσκοπικά ιδρύματα.....	-	-	-	-	Current transfers to private non profit instit.
R67	Διεθνής συνεργασία.....	2	2	-	-	International cooperation
R69	Διάφορες τρέχουσες μεταβιβάσεις.....	3534	3863	4979	6242	Miscellaneous current transfers
N3	Ακαθάριστο διαθέσιμο εισόδημα.....	70057	91923	219809	215808	Gross disposable income
	Σύνολο.....	1173595	1468005	1789757	2123506	Total
<b>Λογαριασμός χρήσης εισοδήματος (C4)</b>						<b>Use of income account (C4)</b>
P30	Εθνική κατανάλωση.....	92369	111769	126258	143778	Final consumption
N4	Ακαθάριστη αποταμίευση.....	-22312	-19846	93551	72030	Gross saving
	Σύνολο.....	70057	91923	219809	215808	Total
<b>Λογαριασμός κεφαλαίου C5</b>						<b>Capital account (C5)</b>
P41	Ακαθάριστες επενδύσεις παγ. κεφαλαίου.....	2492	8242	7278	9285	Gross fixed capital formation
P42	Αυξομείωση αποθεμάτων.....	-	-	-	-	Change in stocks
P71	Καθαρές αγορές γης.....	-	-	194	840	Net purchases of land
R71	Επιχορηγήσεις επενδύσεων.....	-	-	-	-	Investment Grants
R72	Φόροι κεφαλαίου.....	-	-	-	-	Capital taxes
R79	Λοπές μεταβιβάσεις κεφαλαίου.....	-	-	-	-	Other capital transfers
N6	Καθαρός δανεισμός (+ ή -).....	-24804	-28088	364455	366806	Net lending (+) or net borrowing (-)
	Σύνολο.....	-22312	-19846	371925	376931	Total



Οργανισμοί Κοινωνικής Ασφάλισης: Δημόσια Ταμεία (S63.1)  
Social Security Funds: Central bodies  
Years 1988/91

( Πόροι σε τρέχ. τιμές - Resources at current prices )

(Σε εκατ. δραχ - in million drs)

ΚΩΔ.	ΠΟΡΟΙ	1988	1989	1990	1991	RESOURCES
	<b>Λογαριασμός Παραγωγής (C1)</b>					<b>Production Accounts (C1)</b>
P10	Παραγωγή αγαθών και υπηρεσιών.....	92973	112673	131943	149551	Output of goods and services
P11	Παραγωγή αγαθών.....	-	-	-	-	Output of goods
P12	Παραγωγή εμπορεύσιμων υπηρεσιών.....	-	-	3168	4351	Output of market services
P14	Παραγωγή μη εμπορεύσιμων υπηρεσιών.....	92973	112673	128775	145200	Output of non-market services
PP	Μερικές επιβαρύνσεις.....	804	904	2517	1422	Partial payments
FC	Εθνική κατανάλωση.....	92369	111769	126258	143778	Final National consumption
	<b>Σύνολο.....</b>	<b>92973</b>	<b>112673</b>	<b>131943</b>	<b>149551</b>	<b>Total</b>
	<b>Λογαριασμός Δημιουργίας εισοδήματος (C2)</b>					<b>Generation of income account (C2)</b>
N1	Ακαθάριστη προστιθέμενη αξία σε αγοραίες τιμές.....	58997	75863	90493	91789	Gross value added at market prices
R31	Επιδοτήσεις παραγωγής.....	-	-	-	-	Production subsidies
	<b>Σύνολο.....</b>	<b>58997</b>	<b>75863</b>	<b>90493</b>	<b>91789</b>	<b>Total</b>
	<b>Λογαριασμός διανομής εισοδήματος (C3)</b>					<b>Distribution of income account (C3)</b>
N2	Ακαθάριστο λειτουργικό πλεόνασμα.....	18	22	26	29	Gross operating surplus
R21	Φ.Π.Α. επί των προϊόντων.....	-	-	-	-	VAT on products
R221	Φόροι επί των προϊόντων.....	-	-	-	16006	Taxes on products
R222	Λοιποί φόροι που συνδέονται με την παραγωγή.....	1623	2100	3333	6820	Other taxes linked to production
R29	Φόροι συνδεδεμένοι με τις εισαγωγές.....	-	-	-	-	Taxes linked to imports
R41	Πραγματικοί τόκοι.....	43523	72487	83829	141205	Actual interest
R42	Τεκμαρτοί τόκοι.....	3	-	-	-	Imputed interest
R43	Εγγισιο πρόσδοδος και εισόδημα από αύλα αγαθά.....	3	3	2	2	Income from land and intangible assets
R44	Μερίσματα και λοιπά εισοδήματα διανεμόμενα από εταιρείες.....	4025	6059	5199	5472	Dividends and other income distributed by corporate enterprises
R45	Αναλήψεις από το επιχειρηματικό εισόδημα των οιονεί εταιρειών.....	-	-	-	-	Withdrawals from the enterpreneurial income of quasi - corporate enterprises
R62	Αποζημιώσεις ασφαλειών ατυχημάτων.....	40	-	-	-	Accident insurance claims
R61	Τρεχόμενοι φόροι εισοδήματος και περιουσίας.....	-	-	-	-	Current taxes on income and wealth
R62	Πραγματικές κοινωνικές εισφορές.....	748253	937048	1167006	1397487	Actual social contribution
R63	Τεκμαρτές κοινωνικές εισφορές.....	338	197	191	167	Imputed social contributions
R65	Τρέχουσες μεταβιβάσεις εντός δημοσίου.....	348626	411436	469448	490154	Current transfers within Gen. Government
R67	Διεθνής συνεργασία.....	4686	5771	6721	17212	International cooperation
R68	Διάφορες τρέχουσες μεταβιβάσεις.....	22477	32883	54002	48952	Miscellaneous current transfers
	<b>Σύνολο.....</b>	<b>1173596</b>	<b>1468005</b>	<b>1789757</b>	<b>2123506</b>	<b>Total</b>
	<b>Λογαριασμός χρήσης εισοδήματος (C4)</b>					<b>Use of income account (C4)</b>
N3	Ακαθάριστο διαθέσιμο εισόδημα.....	70057	91923	219809	215808	Gross disposable income
	<b>Σύνολο.....</b>	<b>70057</b>	<b>91923</b>	<b>219809</b>	<b>215808</b>	<b>Total</b>
	<b>Λογαριασμός κεφαλαίου C5</b>					<b>Capital account (C5)</b>
N4	Ακαθάριστη αποταμίευση.....	-22312	-19846	93551	72030	Gross saving
R71	Επιχορηγήσεις επενδύσεων.....	-	-	-	-	Investment grants
R72	Φόροι κεφαλαίου.....	-	-	-	-	Capital taxes
R78	Λοιπές μεταβιβάσεις κεφαλαίου.....	-	-	278374	304901	Other capital transfers
	<b>Σύνολο.....</b>	<b>-22312</b>	<b>-19846</b>	<b>371925</b>	<b>376931</b>	<b>Total</b>







Οργανισμοί Κοινωνικής Ασφάλισης: Δημόσια Ταμεία (S63.1)  
Social Security Funds: Central bodies  
Years 1992/95

(Πόροι σε τρέχ. τιμές - Resources at current prices)

(Σε εκατ. δραχ. - in million drs)

ΚΩΔ.	ΠΟΡΟΙ	1992	1993	1994	1995	RESOURCES
	<b>Λογαριασμός Παραγωγής (C1)</b>					<b>Production Accounts (C1)</b>
P10	Παραγωγή αγαθών και υπηρεσιών.....	162927	206621	224565	257130	Output of goods and services
P11	Παραγωγή αγαθών.....	-	-	-	-	Output of goods
P12	Παραγωγή εμπορεύσιμων υπηρεσιών.....	4684	5740	7547	8477	Output of market services
P14	Παραγωγή μη εμπορεύσιμων υπηρεσιών.....	158243	200881	217018	248653	Output of non-market services
PP	Μερικές επιβαρύνσεις.....	622	1018	1148	2772	Partial payments
FC	Εθνική κατανάλωση.....	157621	199863	215870	245881	Final National consumption
	<b>Σύνολο.....</b>	<b>162927</b>	<b>206621</b>	<b>224565</b>	<b>257130</b>	<b>Total</b>
	<b>Λογαριασμός δημιουργίας εισοδήματος (C2)</b>					<b>Generation of income account (C2)</b>
N1	Ακαθάριστη προστιθέμενη αξία σε αγοραίες τιμές.....	92869	109310	127404	145085	Gross value added at market prices
R31	Επιδοτήσεις παραγωγής.....	-	-	-	-	Production subsidies
	<b>Σύνολο.....</b>	<b>92869</b>	<b>109310</b>	<b>127404</b>	<b>145085</b>	<b>Total</b>
	<b>Λογαριασμός διανομής εισοδήματος (C3)</b>					<b>Distribution of income account (C3)</b>
N2	Ακαθάριστο λειτουργικό πλεόνασμα.....	32	41	45	52	Gross operating surplus
R21	Φ.Π.Α. επί των προϊόντων.....	-	-	-	-	VAT on products
R221	Φόροι επί των προϊόντων.....	31277	42325	41785	46314	Taxes on products
R222	Λοιποί φόροι που συνδέονται με την παραγωγή.....	14083	16201	16223	18455	Other taxes linked to production
R29	Φόροι συνδεόμενοι με τις εισαγωγές.....	-	-	-	-	Taxes linked to imports
R41	Πραγματικοί τόκοι.....	169883	233479	270028	326407	Actual interest
R42	Τεκμαρτοί τόκοι.....	3	-	-	-	Imputed interest
R43	Εγγυος πρόσδοδος και εισόδημα από αύλα αγαθά.....	50	-	-	-	Income from land and intangible assets
R44	Μερίσματα και λοιπά εισοδήματα διανεμόμενα από εταιρείες.....	14036	18119	27361	14442	Dividends and other income distributed by corporate enterprises
R45	Αναλήψεις από το επιχειρηματικό εισόδημα των οιοει εταιρειών.....	-	-	-	-	Withdrawals from the entrepreneurial income of quasi - corporate enterpr.
R52	Αποζημιώσεις ασφαλειών ατυχημάτων.....	-	-	-	-	Accident insurance claims
R61	Τρέχονομοι φόροι εισοδήματος και περιουσίας.....	-	-	-	-	Current taxes on income and wealth
R62	Πραγματικές κοινωνικές εισφορές.....	1601607	1990520	2319654	2680851	Actual social contribution
R63	Τεκμαρτές κοινωνικές εισφορές.....	127	194	416	270	Imputed social contributions
R65	Τρέχουσες μεταβιβάσεις εντός δημοσίου.....	543746	689142	842305	914908	Current transfers within Gen. Government
R67	Διεθνής συνεργασία.....	9572	22387	35480	21169	International cooperation
R69	Διάφορες τρέχουσες μεταβιβάσεις.....	44878	75618	90821	110540	Miscellaneous current transfers
	<b>Σύνολο.....</b>	<b>2429291</b>	<b>3088026</b>	<b>3643918</b>	<b>4133408</b>	<b>Total</b>
	<b>Λογαριασμός χρήσης εισοδήματος (C4)</b>					<b>Use of income account (C4)</b>
N3	Ακαθάριστο διαθέσιμο εισόδημα.....	256284	495600	720833	788496	Gross disposable income
	<b>Σύνολο.....</b>	<b>256284</b>	<b>495600</b>	<b>720833</b>	<b>788496</b>	<b>Total</b>
	<b>Λογαριασμός κεφαλαίου C5</b>					<b>Capital account (C5)</b>
N4	Ακαθάριστη αποταμίευση.....	98663	295737	504963	542615	Gross saving
R71	Επιχορηγήσεις επενδύσεων.....	-	-	-	-	Investment grants
R72	Φόροι κεφαλαίου.....	-	-	-	-	Capital taxes
R79	Λοιπές μεταβιβάσεις κεφαλαίου.....	272681	61411	174268	22288	Other capital transfers
	<b>Σύνολο.....</b>	<b>371344</b>	<b>357148</b>	<b>679231</b>	<b>564903</b>	<b>Total</b>



Οργανισμοί Κοινωνικής Ασφάλισης: Δημόσια Ταμεία (S63.1)

Social Security Funds: Central bodies

Years 1996/97

( Χρήσεις σε τρεχ. τιμές - Uses at current prices )

(Σε εκατ. δρχ - In million drs)

ΚΩΔ.	ΧΡΗΣΕΙΣ	1996	1997	USES
	<u>Λογαριασμός Παραγωγής (C1)</u>			<u>Production Accounts (C1)</u>
P20	Ενδιάμεση ανάλωση.....	104153	115277	Intermediate Consumption
N1	Ακαθάριστη προστιθέμενη αξία σε αγοραίες τιμές.....	149068	164989	Gross value added at market prices
A1	Αποσβέσεις παγίου κεφαλαίου.....	51	56	Consumption of fixed capital
	Σύνολο.....	253221	280266	Total
	<u>Λογαριασμός δημιουργίας εισοδήματος (C2)</u>			<u>Generation of income account (C2)</u>
R10	Εισόδημα εξαρτημένης εργασίας.....	149017	164933	Compensation of employees
R22	Φόροι συνδεδεμένοι με την παραγωγή εκτός ΦΠΑ.....	-	-	- Taxes linked to production excluding VAT
N2	Ακαθάριστο λειτουργικό πλεόνασμα.....	51	56	Gross operating surplus
A1	Αποσβέσεις παγίου κεφαλαίου.....	51	56	Consumption of fixed capital
N12	Καθαρό λειτουργικό πλεόνασμα.....	-	-	- Net operating surplus
	Σύνολο.....	149068	164989	Total
	<u>Λογαριασμός διανομής εισοδήματος (C3)</u>			<u>Distribution of income account (C3)</u>
R30	Επιδοτήσεις.....	-	-	- Subsidies
R41	Πραγματικοί τόκοι.....	2000	2000	Actual interest
R42	Τεκμαρτοί τόκοι που λαμβάνουν οι κάτοχοι ασφαλισ. συμβολαίων			Imputed interest accruing to insurance policy holders
R43	Εγγίσιος πρόσοδος και εισόδημα από αύλα αγαθά.....	-	-	- Income from land and intangible assets
R44	Μερίσματα και λοιπά εισοδήματα διανεμόμενα από εταιρείες.....	-	-	- Dividends and other income distributed by corporate enterprises
R45	Αναλήψεις από το επιχειρηματικό εισόδημα των οιονεί εταιρειών			Withdrawals from the enterp income of quasi - corporate enterpr.
R46	Κέρδη που διανέμονται σε απασχολούμενους			Profits assigned to employees
R51	Καθαρά ασφάλιστρα ασφαλειών εταιρειών ατυχημάτων.....			- Net accident insurance premiums
R61	Τρεχούμενοι φόροι εισοδήματος και περιουσίας.....	-	-	- Current taxes on income and wealth
R64	Κοινωνικές παροχές.....	3493001	3874614	Social benefits
R65	Τρέχουσες μεταβιβάσεις εντός δημοσίου.....	205023	220000	Current transfers within Gen. Government
R66	Τρέχουσες μεταβιβάσεις σε ιδιωτικά μη κερδοσκοπικά ιδρύματα....	-	-	- Current transfers to private non profit Instit.
R67	Διεθνής συνεργασία.....			International cooperation
R69	Διάφορες τρέχουσες μεταβιβάσεις.....	2222	2480	Miscellaneous current transfers
N3	Ακαθάριστο διαθέσιμο εισόδημα.....	909732	892059	Gross disposable income
	Σύνολο.....	4611978	4991133	Total
	<u>Λογαριασμός χρήσης εισοδήματος (C4)</u>			<u>Use of income account (C4)</u>
P30	Εθνική κατανάλωση.....	243193	270260	Final consumption
N4	Ακαθάριστη αποταμίευση.....	666539	621809	Gross saving
	Σύνολο.....	909732	892059	Total
	<u>Λογαριασμός κεφαλαίου C5</u>			<u>Capital account (C5)</u>
P41	Ακαθάριστες επενδύσεις παγ.κεφαλαίου.....	29800	27800	Gross fixed capital formation
P42	Αυξομείωση αποθεμάτων.....			- Change in stocks
P71	Καθαρές αγορές γης.....	3000	2800	Net purchases of land
R71	Επιχορηγήσεις επενδύσεων.....			- Investment Grants
R72	Φόροι κεφαλαίου			Capital taxes
R79	Λοιπές μεταβιβάσεις κεφαλαίου.....			- Other capital transfers
N5	Καθαρός δανεισμός ( + ή - ).....	720268	656209	Net lending (+) or net borrowing (-)
	Σύνολο.....	753068	686809	Total

Οργανισμοί Κοινωνικής Ασφάλισης: Δημόσια Ταμεία (S63.1)  
Social Security Funds: Central bodies  
Years 1996/97

( Πόροι σε τρεχ. τιμές - Resources at current prices )

(Σε εκατ. δρχ. - In million drs)

ΚΩΔ.	ΠΟΡΟΙ	1996	1997	RESOURCES
	<b>Λογαριασμός Παραγωγής (C1)</b>			<b>Production Accounts (C1)</b>
P10	Παραγωγή αγαθών και υπηρεσιών.....	253221	280266	Output of goods and services
P11	Παραγωγή αγαθών.....	-	-	Output of goods
P12	Παραγωγή εμπορεύσιμων υπηρεσιών.....	7886	8122	Output of market services
P14	Παραγωγή μη εμπορεύσιμων υπηρεσιών.....	245335	272144	Output of non-market services
PP	Μερικές επιβαρύνσεις.....	2142	1894	Partial payments
FC	Εθνική κατανάλωση.....	243193	270250	Final National consumption
	Σύνολο.....	253221	280266	Total
	<b>Λογαριασμός δημιουργίας εισοδήματος (C2)</b>			<b>Generation of income account (C2)</b>
N1	Ακαθάριστη προστιθέμενη αξία σε αγοραίες τιμές.....	149068	164989	Gross value added at market prices
R31	Επιδοτήσεις παραγωγής.....	-	-	Production subsidies
	Σύνολο.....	149068	164989	Total
	<b>Λογαριασμός διανομής εισοδήματος (C3)</b>			<b>Distribution of income account (C3)</b>
N2	Ακαθάριστο λειτουργικό πλεόνασμα.....	51	56	Gross operating surplus
R21	Φ.Π.Α επι των προϊόντων.....	-	-	VAT on products
R221	Φόροι επι των προϊόντων.....	63690	65594	Taxes on products
R222	Λοιποί φόροι που συνδέονται με την παραγωγή.....	23257	24000	Other taxes linked to production
R29	Φόροι συνδεδεμένοι με τις εισαγωγές.....	-	-	Taxes linked to imports
R41	Πραγματικοί τόκοι.....	375693	400000	Actual interest
R42	Τεκμαρτοί τόκοι.....	-	-	Imputed interest
R43	Εγγειος πρόσοδος και εισόδημα από αύλα αγαθά.....	-	-	Income from land and intangible assets
R44	Μερίσματα και λοιπά εισοδήματα διανεμόμενα από εταιρείες.....	14019	14500	Dividends and other income distributed by corporate enterprises
R45	Αναλήψεις από το επιχειρηματικό εισόδημα των οιονεί εταιρειών.....	-	-	Withdrawals from the enterpreneurial income of quasi - corporate enterpr.
R52	Αποζημιώσεις ασφαλείων ατυχημάτων.....	-	-	Accident insurance claims
R61	Τρέχονοι φόροι εισοδήματος και περιουσίας.....	-	-	Current taxes on income and wealth
R62	Πραγματικές κοινωνικές εισφορές.....	2983218	3264180	Actual social contribution
R63	Τεκμαρτές κοινωνικές εισφορές.....	275	305	Imputed social contributions
R65	Τρέχουσες μεταβιβάσεις εντός δημοσίου.....	1013548	1038840	Current transfers within Gen. Government
R67	Διεθνής συνεργασία.....	20619	51758	International cooperation
R69	Διάφορες τρέχουσες μεταβιβάσεις.....	117608	131900	Miscellaneous current transfers
	Σύνολο.....	4611978	4991133	Total
	<b>Λογαριασμός χρήσης εισοδήματος (C4)</b>			<b>Use of income account (C4)</b>
N3	Ακαθάριστο διαθέσιμο εισόδημα.....	909732	892059	Gross disposable income
	Σύνολο.....	909732	892059	Total
	<b>Λογαριασμός κεφαλαίου C5</b>			<b>Capital account (C5)</b>
N4	Ακαθάριστη αποταμίευση.....	666539	621809	Gross saving
R71	Επιχορηγήσεις επενδύσεων.....	-	-	Investment grants
R72	Φόροι κεφαλαίου.....	-	-	Capital taxes
R79	Λοιπές μεταβιβάσεις κεφαλαίου.....	86529	65000	Other capital transfers
	Σύνολο.....	753068	686809	Total

Οργανισμοί Κοινωνικής Ασφάλισης: Δημόσια Νοσοκομεία (S63.2)  
Social Security Funds: Hospitals  
Years 1988/91

( Χρήσεις σε τρέχ. τιμές - Uses at current prices )

(Σε εκατ. δρχ. -in million drs)

ΚΩΔ.	ΧΡΗΣΕΙΣ	1988	1989	1990	1991	USES
<b>Λογαριασμός Παραγωγής (C1)</b>						<b>Production Accounts (C1)</b>
P20	Ενδιάμεση ανάλωση.....	51284	70311	85733	107148	Intermediate Consumption
N1	Ακαθάριστη προστιθέμενη αξία σε αγοραίες τιμές.....	120938	180500	218379	248621	Gross value added at market prices
A1	Αποσβέσεις παγίου κεφαλαίου.....	3184	4553	5521	6344	Consumption of fixed capital
	Σύνολο.....	172222	250811	304112	355767	Total
<b>Λογαριασμός δημιουργίας εισοδήματος (C2)</b>						<b>Generation of income account (C2)</b>
R10	Εισόδημα εξαρτημένης εργασίας.....	117754	175947	212858	242277	Compensation of employees
R22	Φόροι συνδεδεμένοι με την παραγωγή εκτός ΦΠΑ.....	-	-	-	-	- Taxes linked to production excluding VAT
N2	Ακαθάριστο λειτουργικό πλεόνασμα.....	3184	4553	5521	6344	Gross operating surplus
A1	Αποσβέσεις παγίου κεφαλαίου.....	3184	4553	5521	6344	Consumption of fixed capital
N12	Καθαρό λειτουργικό πλεόνασμα.....	-	-	-	-	- Net operating surplus
	Σύνολο.....	120938	180500	218379	248621	Total
<b>Λογαριασμός διανομής εισοδήματος (C3)</b>						<b>Distribution of income account (C3)</b>
R30	Επιδότησεις.....	-	-	-	-	- Subsidies
R41	Πραγματικοί τόκοι.....	85	222	436	85	Actual interest
R42	Τεκμαρτοί τόκοι που λαμβάνουν οι κάτοχοι ασφαλισ. συμβολαίων	-	-	-	-	Imputed interest accruing to insurance policy holders
R43	Εγγυος πρόσδοδος και εισόδημα από αύλα αγαθά.....	-	-	-	-	- Income from land and intangible assets
R44	Μερίσματα και λοιπά εισοδήματα διανεμόμενα από εταιρείες	-	-	-	-	Dividends and other income distributed by corporate enterprises
R45	Αναλήψεις από το επιχειρηματικό εισόδημα των ονείν εταιρειών	-	-	-	-	Withdrawals from the enterpr income of quasi - corporate enterpr.
R46	Κέρδη που διανέμονται σε απασχολούμενους	-	-	-	-	Profits assigned to employees
R51	Καθαρά ασφαλιστρα ασφαλειών εταιρειών ατυχημάτων.....	17	-	-	-	- Net accident insurance premiums
R61	Τρέχονομοι φόροι εισοδήματος και περιουσίας.....	-	-	-	-	- Current taxes on income and wealth
R64	Κοινωνικές παροχές.....	1228	1639	716	771	Social benefits
R65	Τρέχουσες μεταβιβάσεις εντός δημοσίου.....	5	14	1	723	Current transfers within Gen. Government
R66	Τρέχουσες μεταβιβάσεις σε ιδιωτικά μη κερδοσκοπικά ιδρύματα.....	-	-	-	-	- Current transfers to private non profit instit.
R67	Διεθνής συνεργασία.....	-	-	-	-	- international cooperation
R69	Διάφορες τρέχουσες μεταβιβάσεις.....	9	5	2	28	Miscellaneous current transfers
N3	Ακαθάριστο διαθέσιμο εισόδημα.....	177396	255173	308702	356796	Gross disposable income
	Σύνολο.....	178738	257053	308857	358403	Total
<b>Λογαριασμός χρήσης εισοδήματος (C4)</b>						<b>Use of income account (C4)</b>
P30	Εθνική κατανάλωση.....	166407	243896	295277	344878	Final National consumption
N4	Ακαθάριστη αποταμίευση.....	10889	11277	13425	11918	Gross saving
	Σύνολο.....	177396	255173	308702	356796	Total
<b>Λογαριασμός κεφαλαίου C5</b>						<b>Capital account (C5)</b>
P41	Ακαθάριστες επενδύσεις παγ. κεφαλαίου.....	8860	13348	18412	17325	Gross fixed capital formation
P42	Αυξομείωση αποθεμάτων.....	-	-	-	-	- Change in stocks
P71	Καθαρές αγορές γης.....	36	185	42	37	Net purchases of land
R71	Επιχορηγήσεις επενδύσεων.....	128	413	288	363	Investment Grants
R72	Φόροι κεφαλαίου	-	-	-	-	Capital taxes
R79	Λοιπές μεταβιβάσεις κεφαλαίου.....	191	-	-	-	- Other capital transfers
N5	Καθαρός δανεισμός (+ ή -).....	10355	7991	7498	5898	Net lending (+) or net borrowing (-)
	Σύνολο.....	19570	21835	26240	23623	Total



Οργανισμοί Κοινωνικής Ασφάλισης: Δημόσια Νοσοκομεία (S63.2)

Social Security Funds: Hospitals

Years 1988/91

(Πόροι σε τρέχ τιμές - Resources at current prices)

(Σε εκατ δραχ - In million drs)

ΚΩΔ.	ΠΟΡΟΙ	1988	1989	1990	1991	RESOURCES
<b>Λογαριασμός Παραγωγής (C1)</b>						
<b>Production Accounts (C1)</b>						
P10	Παραγωγή αγαθών και υπηρεσιών.....	172222	250811	304112	355767	Output of goods and services
P11	Παραγωγή αγαθών.....	-	-	-	-	Output of goods
P12	Παραγωγή εμπορεύσιμων υπηρεσιών.....	19	18	393	563	Output of market services
P14	Παραγωγή μη εμπορεύσιμων υπηρεσιών.....	172203	250793	303719	355204	Output of non-market services
PP	Μερικές επιβαρύνσεις.....	5796	6897	8442	10326	Partial payments
FC	Εθνική κατανάλωση.....	166407	243896	295277	344878	Final National consumption
	<b>Σύνολο.....</b>	<b>172222</b>	<b>250811</b>	<b>304112</b>	<b>355767</b>	<b>Total</b>
<b>Λογαριασμός Δημιουργίας εισοδήματος (C2)</b>						
<b>Generation of income account (C2)</b>						
N1	Ακαθάριστη προστιθέμενη αξία σε αγοραίες τιμές.....	120938	180500	218379	248621	Gross value added at market prices
R31	Επιδοτήσεις παραγωγής.....	-	-	-	-	Production subsidies
	<b>Σύνολο.....</b>	<b>120938</b>	<b>180500</b>	<b>218379</b>	<b>248621</b>	<b>Total</b>
<b>Λογαριασμός διανομής εισοδήματος (C3)</b>						
<b>Distribution of income account (C3)</b>						
N2	Ακαθάριστο λειτουργικό πλεόνασμα.....	3184	4553	5521	6344	Gross operating surplus
R21	Φ.Π.Α. επί των προϊόντων.....	-	-	-	-	VAT on products
R221	Φόροι επί των προϊόντων.....	-	-	-	-	Taxes on products
R222	Λοιποί φόροι που συνδέονται με την παραγωγή.....	21	34	30	99	Other taxes linked to production
R29	Φόροι συνδεδεμένοι με τις εισαγωγές.....	-	-	-	-	Taxes linked to imports
R41	Πραγματικοί τόκοι.....	64	27	320	4369	Actual interest
R42	Τεκμαρτοί τόκοι.....	1	-	-	-	Imputed interest
R43	Εγγειος πρόσδοδος και εισόδημα από αύλα αγαθά.....	11	7	7	9	Income from land and intangible assets
R44	Μερίσματα και λοιπά εισοδήματα διανεμόμενα από εταιρείες....	8	4	10	19	Dividends and other income distributed by corporate enterprises
R45	Αναλήψεις από το επιχειρηματικό εισόδημα των οιονεί εταιρειών.....	-	22	22	59	Withdrawals from the enterpreneurial income of quasi - corporate enterpr.
R52	Αποζημιώσεις ασφαλειών ατυχημάτων.....	16	-	-	-	Accident insurance claims
R61	Τρέχονομοι φόροι εισοδήματος και περιουσίας.....	-	799	1031	556	Current taxes on income and wealth
R62	Πραγματικές κοινωνικές εισφορές.....	587	799	853	1330	Actual social contribution
R63	Τεκμαρτές κοινωνικές εισφορές.....	859	964	272	299	Imputed social contributions
R65	Τρέχουσες μεταβιβάσεις εντός δημοσίου.....	173574	249067	300947	344790	Current transfers within Gen. Government
R67	Διεθνής συνεργασία.....	257	178	315	366	International cooperation
R69	Διάφορες τρέχουσες μεταβιβάσεις.....	156	599	529	163	Miscellaneous current transfers
	<b>Σύνολο.....</b>	<b>178738</b>	<b>257053</b>	<b>309857</b>	<b>358403</b>	<b>Total</b>
<b>Λογαριασμός χρήσης εισοδήματος (C4)</b>						
<b>Use of income account (C4)</b>						
N3	Ακαθάριστο διαθέσιμο εισόδημα.....	177396	255173	308702	356796	Gross disposable income
	<b>Σύνολο.....</b>	<b>177396</b>	<b>255173</b>	<b>308702</b>	<b>356796</b>	<b>Total</b>
<b>Λογαριασμός κεφαλαίου C5</b>						
<b>Capital account (C5)</b>						
N4	Ακαθάριστη αποταμίευση.....	10989	11277	13425	11918	Gross saving
R71	Επιχορηγήσεις επενδύσεων.....	7386	10509	12663	11496	Investment grants
R72	Φόροι κεφαλαίου.....	-	-	-	-	Capital taxes
R79	Λοιπές μεταβιβάσεις κεφαλαίου.....	1195	149	152	209	Other capital transfers
	<b>Σύνολο.....</b>	<b>19570</b>	<b>21935</b>	<b>26240</b>	<b>23623</b>	<b>Total</b>



		Οργανισμοί Κοινωνικής Ασφάλισης: Δημόσια Νοσοκομεία (S63.2)				
		Social Security Funds: Hospitals				
		Years 1992/95				
(Χρήσεις σε τρέχ. τιμές - Uses at current prices)		(Σε εκατ. δρχ. - In million drs)				
ΚΩΔ.	ΧΡΗΣΕΙΣ	1992	1993	1994	1995	USES
	<b>Λογαριασμός Παραγωγής (C1)</b>					<b>Production Accounts (C1)</b>
P20	Ενδιάμεση ανάλωση.....	135742	169406	177132	259007	Intermediate Consumption
N1	Ακαθάριστη προστιθέμενη αξία σε αγοραίες τιμές.....	267548	264561	301067	357806	Gross value added at market prices
A1	Αποσβέσεις παγίου κεφαλαίου.....	7191	7703	8489	9920	Consumption of fixed capital
	<b>Σύνολο.....</b>	<b>403290</b>	<b>433967</b>	<b>478199</b>	<b>616813</b>	<b>Total</b>
	<b>Λογαριασμός Δημιουργίας εισοδήματος (C2)</b>					<b>Generation of income account (C2)</b>
R10	Εισόδημα εξαρτημένης εργασίας.....	260357	256858	292578	347886	Compensation of employees
R22	Φόροι συνδεδεμένοι με την παραγωγή εκτός ΦΠΑ.....	-	-	-	-	Taxes linked to production excluding VAT
N2	Ακαθάριστο λειτουργικό πλεόνασμα.....	7191	7703	8489	9920	Gross operating surplus
A1	Αποσβέσεις παγίου κεφαλαίου.....	7191	7703	8489	9920	Consumption of fixed capital
N12	Καθαρό λειτουργικό πλεόνασμα.....	-	-	-	-	Net operating surplus
	<b>Σύνολο.....</b>	<b>267548</b>	<b>264561</b>	<b>301067</b>	<b>357806</b>	<b>Total</b>
	<b>Λογαριασμός διανομής εισοδήματος (C3)</b>					<b>Distribution of income account (C3)</b>
R30	Επιδοτήσεις.....	-	-	-	-	Subsidies
R41	Πραγματικοί τόκοι.....	281	776	99	150	Actual interest
R42	Τεκμαρτοί τόκοι που λαμβάνουν οι κάτοχοι ασφαλισ. συμβολαίων.....	-	-	-	-	Imputed interest accruing to insurance policy holders
R43	Εγχείριση πρόσδοδος και εισόδημα από αύλα αγαθά.....	-	-	-	-	Income from land and intangible assets
R44	Μερίσματα και λοιπά εισοδήματα διανεμόμενα από εταιρείες.....	-	-	-	-	Dividends and other income distributed by corporate enterprises
R45	Αναλήψεις από το επιχειρηματικό εισόδημα των οιονεί εταιρειών.....	-	-	-	-	Withdrawals from the enterp income of quasi - corporate enterpr.
R46	Κέρδη που διανέμονται σε απασχολούμενους.....	-	-	-	-	Profits assigned to employees
R51	Καθαρά ασφάλιστρα ασφαλειών εταιρειών ατυχημάτων.....	-	-	-	-	Net accident insurance premiums
R61	Τρέχουσες φοροί εισοδήματος και περιουσίας.....	-	-	-	-	Current taxes on income and wealth
R64	Κοινωνικές παροχές.....	1005	683	1299	2272	Social benefits
R65	Τρέχουσες μεταβιβάσεις εντός δημοσίου.....	882	1148	1024	1484	Current transfers within Gen. Government
R66	Τρέχουσες μεταβιβάσεις σε ιδιωτικά μη κερδοσκοπικά ιδρύματα.....	-	-	-	-	Current transfers to private non profit instit.
R67	Διεθνής συνεργασία.....	-	-	-	-	International cooperation
R69	Διάφορες τρέχουσες μεταβιβάσεις.....	31	-	5	5	Miscellaneous current transfers
N3	Ακαθάριστο διαθέσιμο εισόδημα.....	398260	407520	458192	537900	Gross disposable income
	<b>Σύνολο.....</b>	<b>400459</b>	<b>410127</b>	<b>460619</b>	<b>541811</b>	<b>Total</b>
	<b>Λογαριασμός χρήσης εισοδήματος (C4)</b>					<b>Use of income account (C4)</b>
P30	Εθνική κατανάλωση.....	386562	402567	446170	590251	Final National consumption
N4	Ακαθάριστη αποταμίευση.....	11698	4953	12022	-52351	Gross saving
	<b>Σύνολο.....</b>	<b>398260</b>	<b>407520</b>	<b>458192</b>	<b>537900</b>	<b>Total</b>
	<b>Λογαριασμός κεφαλαίου C5</b>					<b>Capital account (C5)</b>
P41	Ακαθάριστες επενδύσεις παγ. κεφαλαίου.....	21491	23888	18796	28725	Gross fixed capital formation
P42	Αυξομείωση αποθεμάτων.....	-	-	-	-	Change in stocks
P71	Καθαρές αγορές γης.....	41	-	-	18	Net purchases of land
R71	Επιχορηγήσεις επενδύσεων.....	443	129	960	261	Investment Grants
R72	Φόροι κεφαλαίου.....	-	-	-	-	Capital taxes
R79	Λοιπές μεταβιβάσεις κεφαλαίου.....	-	-	-	-	Other capital transfers
N5	Καθαρός δανεισμός (+ ή -).....	7027	-3434	8474	-3162	Net lending (+) or net borrowing (-)
	<b>Σύνολο.....</b>	<b>29002</b>	<b>20583</b>	<b>28230</b>	<b>25842</b>	<b>Total</b>



Οργανισμοί Κοινωνικής Ασφάλισης: Δημόσια Νοσοκομεία (S63.2)

Social Security Funds: Hospitals

Years 1992/95

(Πόροι σε τρέχ. τιμές - Resources at current prices)

(Σε εκατ.δρχ - In million drs)

ΚΩΔ.	ΠΟΡΟΙ	1992	1993	1994	1995	RESOURCES
<b>Λογαριασμός Παραγωγής (C1)</b>						<b>Production Accounts (C1)</b>
P10	Παραγωγή αγαθών και υπηρεσιών.....	403290	433967	478199	616813	Output of goods and services
P11	Παραγωγή αγαθών.....	-	-	-	-	Output of goods
P12	Παραγωγή εμπορεύσιμων υπηρεσιών.....	683	645	819	1073	Output of market services
P14	Παραγωγή μη εμπορεύσιμων υπηρεσιών.....	402607	433322	477380	615740	Output of non-market services
PP	Μερικές επιβάρυνσεις.....	16045	30755	31210	25489	Partial payments
FC	Εθνική κατανάλωση.....	386562	402567	446170	590251	Final National consumption
	Σύνολο.....	403290	433967	478199	616813	Total
<b>Λογαριασμός δημιουργίας εισοδήματος (C2)</b>						<b>Generation of income account (C2)</b>
N1	Ακαθάριστη προστιθέμενη αξία σε αγοραίες τιμές.....	267548	264561	301067	357806	Gross value added at market prices
R31	Επιδοτήσεις παραγωγής.....	-	-	-	-	Production subsidies
	Σύνολο.....	267548	264561	301067	357806	Total
<b>Λογαριασμός διανομής εισοδήματος (C3)</b>						<b>Distribution of income account (C3)</b>
N2	Ακαθάριστο λειτουργικό πλεόνασμα.....	7191	7703	8489	9920	Gross operating surplus
R21	Φ.Π.Α επι των προϊόντων.....	-	-	-	-	VAT on products
R221	Φόροι επι των προϊόντων.....	-	-	-	-	Taxes on products
R222	Λοιποί φόροι που συνδέονται με την παραγωγή.....	111	-	70	96	Other taxes linked to production
R29	Φόροι συνδεόμενοι με τις εισαγωγές.....	-	-	-	-	Taxes linked to imports
R41	Πραγματικοί τόκοι.....	6737	7567	8513	8558	Actual interest
R42	Τεκμαρτοί τόκοι.....	-	-	-	-	Imputed interest
R43	Εγγειος πρόσδοος και εισόδημα από αύλα αγαθά.....	10	10	23	18	Income from land and intangible assets
R44	Μερίσματα και λοιπά εισοδήματα διανεμόμενα από εταιρείες.....	29	34	51	105	Dividends and other income distributed by corporate enterprises
R45	Αναλήψεις από το επιχειρηματικό εισόδημα των οιονει εταιρειών.....	55	64	74	124	Withdrawals from the entrepreneurial income of quasi - corporate enterpr.
R52	Αποζημιώσεις ασφαλειών ατυχημάτων.....	-	-	-	-	Accident insurance claims
R61	Τρέχονομοι φόροι εισοδήματος και περιουσίας.....	622	-	235	399	Current taxes on income and wealth
R62	Πραγματικές κοινωνικές εισφορές.....	1557	2560	3454	4068	Actual social contribution
R63	Τεκμαρτές κοινωνικές εισφορές.....	335	252	882	961	Imputed social contributions
R65	Τρέχουσες μεταβιβάσεις εντός δημοσίου.....	383177	391598	438444	514858	Current transfers within Gen. Government
R67	Διεθνής συνεργασία.....	415	91	166	2500	International cooperation
R69	Διάφορες τρέχουσες μεταβιβάσεις.....	220	248	218	204	Miscellaneous current transfers
	Σύνολο.....	400459	410127	460619	541811	Total
<b>Λογαριασμός χρήσης εισοδήματος (C4)</b>						<b>Use of income account (C4)</b>
N3	Ακαθάριστο διαθέσιμο εισόδημα.....	398260	407520	458192	537900	Gross disposable income
	Σύνολο.....	398260	407520	458192	537900	Total
<b>Λογαριασμός κεφαλαίου C5</b>						<b>Capital account (C5)</b>
N4	Ακαθάριστη αποταμίευση.....	11698	4953	12022	-52351	Gross saving
R71	Επιχορηγήσεις επενδύσεων.....	16918	15368	15756	19696	Investment grants
R72	Φόροι κεφαλαίου.....	-	-	-	-	Capital taxes
R79	Λοιπές μεταβιβάσεις κεφαλαίου.....	386	262	452	58497	Other capital transfers
	Σύνολο.....	29002	20583	28230	25842	Total

		Οργανισμοί Κοινωνικής Ασφάλισης: Δημόσια Νοσοκομεία (S63.2)		
		Social Security Funds: Hospitals		
		Years 1996/97		
( Χρήσεις σε τρέχ. τιμές - Uses at current prices )				(Σε εκατ. δρχ -In million drs)
ΚΩΔ.	ΧΡΗΣΕΙΣ	1996	1997	USES
<b>Λογαριασμός Παραγωγής (C1)</b>				<b>Production Accounts (C1)</b>
P20	Ενδιάμεση ανάλωση.....	334612	240000	Intermediate Consumption
N1	Ακαθάριστη προστιθέμενη αξία σε αγοραίες τιμές.....	393654	442619	Gross value added at market prices
A1	Αποσβέσεις παγίου κεφαλαίου.....	10870	12119	Consumption of fixed capital
	<b>Σύνολο.....</b>	<b>728266</b>	<b>682619</b>	<b>Total</b>
<b>Λογαριασμός δημιουργίας εισοδήματος (C2)</b>				<b>Generation of income account (C2)</b>
R10	Εισόδημα εξαρτημένης εργασίας.....	382784	430500	Compensation of employees
R22	Φόροι συνδεδεμένοι με την παραγωγή εκτός ΦΠΑ.....	-	-	Taxes linked to production excluding VAT
N2	Ακαθάριστο λειτουργικό πλεόνασμα.....	10870	12119	Gross operating surplus
A1	Αποσβέσεις παγίου κεφαλαίου.....	10870	12119	Consumption of fixed capital
N12	Καθαρό λειτουργικό πλεόνασμα.....	-	-	Net operating surplus
	<b>Σύνολο.....</b>	<b>393654</b>	<b>442619</b>	<b>Total</b>
<b>Λογαριασμός διανομής εισοδήματος (C3)</b>				<b>Distribution of income account (C3)</b>
R30	Επιδοτήσεις.....	-	-	Subsidies
R41	Πραγματικοί τόκοι.....	150	200	Actual interest
R42	Τεκμαρτοί τόκοι που λαμβάνουν οι κάτοχοι ασφαλισ. συμβολαίων			Imputed interest accruing to insurance policy holders
R43	Εγγυιος πρόσοδος και εισόδημα από αύλα αγαθά.....	-	-	Income from land and intangible assets
R44	Μερίσματα και λοιπά εισοδήματα διανεμόμενα από εταιρείες			Dividends and other income distributed by corporate enterprises
R45	Αναλήψεις από το επιχειρηματικό εισόδημα των οιοει εταιρειών			Withdrawals from the enterp income of quasi - corporate enterpr.
R46	Κέρδη που διανέμονται σε απασχολούμενους			Profits assigned to employees
R51	Καθαρά ασφάλιστρα ασφαλειών εταιρειών ατυχημάτων.....			Net accident insurance premiums
R61	Τρέχονομοι φόροι εισοδήματος και περιουσίας.....			Current taxes on income and wealth
R64	Κοινωνικές παροχές.....	2943	3500	Social benefits
R65	Τρέχουσες μεταβιβάσεις εντός δημοσίου.....	1591	1600	Current transfers within Gen. Government
R66	Τρέχουσες μεταβιβάσεις σε ιδιωτικά μη κερδοσκοπικά ιδρύματα.....	-	-	Current transfers to private non profit instt.
R67	Διεθνής συνεργασία.....	-	-	International cooperation
R69	Διάφορες τρέχουσες μεταβιβάσεις.....			Miscellaneous current transfers
N3	Ακαθάριστο διαθέσιμο εισόδημα.....	582202	702803	Gross disposable income
	<b>Σύνολο.....</b>	<b>586886</b>	<b>708103</b>	<b>Total</b>
<b>Λογαριασμός χρήσης εισοδήματος (C4)</b>				<b>Use of income account (C4)</b>
P30	Εθνική κατανάλωση.....	702628	665219	Final National consumption
N4	Ακαθάριστη αποταμίευση.....	-120326	47584	Gross saving
	<b>Σύνολο.....</b>	<b>582202</b>	<b>702803</b>	<b>Total</b>
<b>Λογαριασμός κεφαλαίου C5</b>				<b>Capital account (C5)</b>
P41	Ακαθάριστες επενδύσεις παγ.κεφαλαίου.....	20933	23200	Gross fixed capital formation
P42	Αυτομείωση αποθεμάτων.....	-	-	Change in stocks
R71	Καθαρές αγορές γης.....			Net purchases of land
R71	Επιχορηγήσεις επενδύσεων.....	170	100	Investment Grants
R72	Φόροι κεφαλαίου			Capital taxes
R79	Λοιπές μεταβιβάσεις κεφαλαίου.....			Other capital transfers
N5	Καθαρός δανεισμός ( + ή - ).....	-12744	37534	Net lending (+) or net borrowing (-)
	<b>Σύνολο.....</b>	<b>8359</b>	<b>60834</b>	<b>Total</b>



Οργανισμοί Κοινωνικής Ασφάλισης: Δημόσια Νοσοκομεία (S63.2)

Social Security Funds: Hospitals

Years 1996/97

( Πόροι σε τρέχ. τιμές - Resources at current prices )

(Σε εκατ. δρχ - In million drs)

ΚΩΔ.	ΠΟΡΟΙ	1996	1997	RESOURCES
<u>Λογαριασμός Παραγωγής (C1)</u>				<u>Production Accounts (C1)</u>
P10	Παραγωγή αγαθών και υπηρεσιών.....	728266	682619	Output of goods and services
P11	Παραγωγή αγαθών.....	-	-	Output of goods
P12	Παραγωγή εμπορεύσιμων υπηρεσιών.....	1648	1900	Output of market services
P14	Παραγωγή μη εμπορεύσιμων υπηρεσιών.....	726618	680719	Output of non-market services
PP	Μερικές επιβαρύνσεις.....	24090	25500	Partial payments
FC	Εθνική κατανάλωση.....	702528	655219	Final National consumption
	Σύνολο.....	728266	682619	Total
<u>Λογαριασμός δημιουργίας εισοδήματος (C2)</u>				<u>Generation of income account (C2)</u>
N1	Ακαθάριστη προστιθέμενη αξία σε αγοραίες τιμές.....	393654	442619	Gross value added at market prices
R31	Επιδοτήσεις παραγωγής.....	-	-	Production subsidies
	Σύνολο.....	393654	442619	Total
<u>Λογαριασμός διανομής εισοδήματος (C3)</u>				<u>Distribution of income account (C3)</u>
N2	Ακαθάριστο λειτουργικό πλεόνασμα.....	10870	12119	Gross operating surplus
R21	Φ.Π.Α. επί των προϊόντων.....	-	-	VAT on products
R221	Φόροι επί των προϊόντων.....	-	-	Taxes on products
R222	Λοιποί φόροι που συνδέονται με την παραγωγή.....	15	18	Other taxes linked to production
R29	Φόροι συνδεόμενοι με τις εισαγωγές.....	-	-	Taxes linked to imports
R41	Πραγματικοί τόκοι.....	7118	8000	Actual interest
R42	Τεκμαρτοί τόκοι.....	-	-	Imputed interest
R43	Εγγειος πρόσσοδος και εισόδημα από αύλα αγαθά.....	20	22	Income from land and intangible assets
R44	Μερίσματα και λοιπά εισοδήματα διανεμόμενα από εταιρείες.....	90	100	Dividends and other income distributed by corporate enterprises
R45	Αναλήψεις από το επιχειρηματικό εισόδημα των οιονζι εταιρειών.....	152	170	Withdrawals from the enterpreneurial income of quasi - corporate enterpr.
R52	Αποζημιώσεις ασφαλειών ατυχημάτων.....	-	-	Accident insurance claims
R61	Τρεχούμενοι φόροι εισοδήματος και περιουσίας.....	496	580	Current taxes on income and wealth
R62	Πραγματικές κοινωνικές εισφορές.....	5245	6100	Actual social contribution
R63	Τεκμαρτές κοινωνικές εισφορές.....	1378	1500	Imputed social contributions
R65	Τρέχουσες μεταβιβάσεις εντός δημοσίου.....	560973	678844	Current transfers within Gen. Government
R67	Διεθνής συνεργασία.....	42	50	International cooperation
R69	Διάφορες τρέχουσες μεταβιβάσεις.....	489	600	Miscellaneous current transfers
	Σύνολο.....	586886	708103	Total
<u>Λογαριασμός χρήσης εισοδήματος (C4)</u>				<u>Use of income account (C4)</u>
N3	Ακαθάριστο διαθέσιμο εισόδημα.....	582202	702803	Gross disposable income
	Σύνολο.....	582202	702803	Total
<u>Λογαριασμός κεφαλαίου C5</u>				<u>Capital account (C5)</u>
N4	Ακαθάριστη αποταμίευση.....	-120326	47584	Gross saving
R71	Επιχορηγήσεις επενδύσεων.....	12172	12700	Investment grants
R72	Φόροι κεφαλαίου.....	-	-	Capital taxes
R79	Λοιπές μεταβιβάσεις κεφαλαίου.....	116513	550	Other capital transfers
	Σύνολο.....	8359	60834	Total



ΠΙΝΑΚΑΣ 2.2  
ΛΟΓΙΑ ΜΑΚΡΟΟΙΚΟΝΟΜΙΚΑ ΜΕΓΕΘΗ  
ΣΕ ΤΡΕΧΟΥΣΕΣ ΤΙΜΕΣ, ΕΚΑΤ. ΔΡΧ.

TABLE 2.2  
OTHER MACROECONOMIC FIGURES  
AT CURRENT PRICES, MILL. DR.

ΚΩΔΙΚΟΣ ΕΙΣΟΔ	ΚΩΔΙΚΟΣ ΣΥΝΟΛΙΚΟΣ	1988-1997																1997 Δ%		
		1988	Δ%	1989	Δ%	1990	Δ%	1991	Δ%	1992	Δ%	1993	Δ%	1994	Δ%	1995	Δ%		1996*	Δ%
R22	A73	601864	7,5	648887	39,0	899010	32,7	1183064	25,9	1501188	11,3	1671030	6,8	1784073	9,1	1948434	13,8	2215306	4,9	2322838
R31	A75	403494	11,9	451313	18,8	536344	7,7	577881	16,5	684848	22,7	840133	3,6	870628	1,8	886857	11,1	984730	-0,8	877312
	A43	1180717	6,5	1257587	36,2	1737587	29,3	2247251	22,2	2745439	8,0	2984155	10,0	3261955	11,2	3527970	12,5	4089539	10,9	4525814
	A44	73520	22,3	89880	20,2	108039	37,8	148863	13,8	169344	9,8	185981	10,2	204877	11,4	226181	6,1	242121	-5,0	228888
	A45	188086	-12,6	164471	-1,1	162657	-37,9	101081	-3,5	97508	10,5	107711	-9,9	97032	16,7	113283	22,9	139215	14,7	158648
	A46	215408	33,2	288842	30,3	373877	27,6	478910	23,2	587440	24,7	732422	5,8	773586	0,0	773394	9,3	845515	-3,3	817864
	A09	8823183	21,1	11905484	22,8	14622330	23,0	17882592	14,3	20570681	12,6	23185710	11,6	25939787	13,6	29340470	10,1	32300340	9,8	35462403
	P51	1111600	24,1	1378791	7,4	1481868	18,2	1751728	20,3	2107439	-0,1	2105904	13,1	2381453	12,8	2686330	10,9	2978401	7,2	3191689
	P52	184863	12,9	208857	10,8	231361	23,2	284875	7,0	304848	14,5	348843	11,7	388848	7,5	419064	4,1	436389	6,2	463348
	P33	388856	-1,4	384170	26,0	486525	17,6	586030	30,5	752348	18,2	900728	25,8	1132736	1,8	1152785	11,3	1283050	16,0	1488700
	P61	2157943	27,4	2748559	23,4	3390415	19,2	4042337	13,9	4803866	7,3	4942182	6,0	5239421	17,1	6135166	9,3	6708600	7,4	7206238
	P62	15145	15,7	88883	13,1	86385	24,1	122130	-5,2	115825	23,7	143286	19,5	171162	10,0	188307	4,1	198048	9,1	213840
	P32	127495	23,6	157950	27,1	200234	9,0	218258	18,9	259421	11,8	280121	19,5	348485	13,0	381676	1,6	387800	9,1	433857
	A13	11528602	20,5	13888302	21,2	16853064	22,5	20613235	15,2	23745216	11,6	26511285	12,2	29740804	13,0	33588649	10,1	36988160	9,8	40606120
	A18	811731	16,2	959774	17,9	1132042	23,3	1388712	17,5	1640024	12,7	1847712	14,6	2117205	13,8	2409136	15,0	2770717	14,6	3174532
	A20	857298	16,9	9935456	20,9	12011008	23,5	14834788	15,4	17126860	12,6	19288004	13,4	21868431	11,9	24474364	10,0	26926895	9,8	29577853
	A47	501080	6,7	544686	57,2	856024	33,3	1140681	25,2	1427889	3,6	1479858	17,5	1738736	3,5	1798886	5,0	1889305	2,7	1839507
	A48	141888	38,8	199962	34,9	265638	23,5	327847	27,5	418086	30,7	546431	4,1	568719	-4,1	545213	10,7	603394	-2,6	587786
	A38	42601	1,4	43177	7,5	46408	14,4	53087	36,3	72370	15,9	83849	6,6	89386	2,7	91758	-4,8	52467	-8,9	48861
	A39	-58908	20,9	-72435	-181,0	58688	144,4	143382	23,7	177440	-89,6	53952	127,4	122710	22,7	150624	-3,6	145232	-3,1	140870
	A49	378478	0,1	376882	28,7	485312	27,0	616525	23,3	760083	4,7	795626	20,4	857921	5,7	1012281	7,5	1088212	6,8	1162210
	A27	9870078	16,3	11438816	22,4	13869074	24,1	17374471	16,2	20184083	12,0	22616574	13,7	25722372	11,5	28683386	10,1	31887017	9,8	34691892
	A28	7812883	21,4	8482223	22,7	11634740	22,0	14188287	17,3	18647415	13,9	18984129	12,6	21357473	13,9	24317121	9,2	26552191	8,8	28883385
	A32	1857086	5,4	1867893	20,8	2364334	34,6	3182174	11,5	3546878	3,0	3651445	19,5	4364889	0,0	4382385	15,3	5034826	15,4	5808307
	A08	2020200	20,0	2423261	23,3	2987590	27,3	3803205	3,2	3923166	6,8	4191581	8,9	4478284	12,1	5023349	14,4	5748149	14,5	6578018
	A50	72686	42,7	103730	16,3	120582	58,5	181123	-13,4	165807	-15,0	140706	9,1	153862	107,3	318340	71,2	545000	27,8	687000
	A53	-80438	300,1	-381838	38,9	-502864	-14,5	-429808	-50,9	-210881	80,4	-388370	-	-39167	-	-338744	-50,3	-168323	-56,2	-73711

1. Taxes linked to production (excluding VAT)  
2. Production subsidies  
3. Taxes linked to production and imports paid to general government  
4. Taxes linked to production and imports paid to institutions of the EU  
5. Production and imports subsidies received from general government  
6. Production and imports subsidies received from institutions of the EU  
7. NATIONAL FINAL USES (A08+A09+A10+A11+A12+A13)  
8. Export of goods (Iob) (A11=A81+A91)  
9. Export of services (A12=A82+A92)  
10. Total consumption on the economic territory of non-resident households (A13=A88+A98)  
11. Import of goods (cif) (A15=A85+A95)  
12. Import of services (A16=A86+A96)  
13. Final consumption of resident household, in the rest of the world (A17=A89+A99)  
14. FINAL USES (A13=A03+A04+A05+A06+A10)  
15. Consumption of fixed capital  
16. Net domestic product at market prices (A20=A18+A19)  
17. Net current transfers with the rest of the world (A27=A36+A39+A48+A49)  
18. Product and imports subsidies received from institutions of the EU less taxes to production and import (A48=A46-A44)  
19. External balance of compensation of employees (A36=A34-A35)  
20. External balance of property and entrepreneurial income (A39=A37-A38)  
21. Unrequited current transfers n.e.c. & accident insurance transactions  
22. GROSS NATIONAL DISPOSABLE INCOME (A27+A18+A47)  
23. Final national consumption (A28+A03+A04)  
24. GROSS NATIONAL SAVING (A32=A27-A28)  
25. Gross capital formation (A08=A05+A06)  
26. Net capital transactions with the rest of the world  
27. NET LENDING (-) OR NET BORROWING (-) OF THE NATION (A33=A18+A31+A08+A50)  
\* Proportional strongly

TABLE 2.3  
OTHER FIGURES OF TOTAL FINAL CONSUMPTION  
AT CURRENT PRICES, MARKET PRICES, MIL

ΠΙΝΑΚΑΣ 2.3  
ΛΟΙΠΑ ΜΕΤΡΗΣΗ ΣΥΝΟΛΙΚΗΣ ΤΕΛΙΚΗΣ ΚΑΤΑΝΑΛΩΣΗΣ  
ΣΕ ΤΡΕΧΟΥΣΕΣ ΤΙΜΕΣ, ΑΓΟΡΑΙΕΣ ΤΙΜΕΣ, ΕΚΑΤ. ΔΡΧ.

ΕΙΣΟΔ	ΚΩΔΙΚΟΣ	1988-1997																	
		1988	1989	1990	1991	1992	1993	1994	1995	1996*	1997*								
Τελική κατανάλωση νοικοκυριών στην οικονομική επικράτεια (-) Τελική κατανάλωση νοικοκυριών μη μονίμων κατοίκων, στην οικονομική επικράτεια (= Τελική κατανάλωση νοικοκυριών μονίμων κατοίκων, στην οικονομική επικράτεια (+ Τελική κατανάλωση νοικοκυριών μονίμων κατοίκων, στην αλλοδαπή) (= Τελική εθνική κατανάλωση νοικοκυριών μονίμων κατοίκων (+ Συλλογική κατανάλωση ιδιωτικών μη κερδοσκοπικών ιδρυμάτων (= Ιδιωτική τελική κατανάλωση (+ Συλλογική κατανάλωση δημοσίου (= Τελική εθνική κατανάλωση (-) Τελική κατανάλωση νοικοκυριών μονίμων κατοίκων, στην αλλοδαπή (+ Τελική κατανάλωση νοικοκυριών μη μονίμων κατοίκων, στην οικονομική επικράτεια (= Τελική κατανάλωση στην οικονομική επικράτεια	P3Bp	6755081	8030728	9681277	12153573	14468340	16438656	18726003	20813736	230082230	24965026	Final consumption of households on economic territory							
	P33	398856	384170	496525	584030	762348	900728	1132736	1152785	1283050	1488700	Final consumption of non resident households							
		6355225	7636558	9384752	11686543	13705992	15537928	17593267	19660951	21726180	23506326	Final consumption of resident households on economic territory							
	P32	127495	157550	200234	216258	259421	290121	346595	391676	397800	433857	Final consumption of resident households in the rest of the world							
	P3Ap	6482720	7794106	9584986	11787801	13965413	15829049	17939852	20052627	22123980	23940163	Final national consumption of resident households							
	P3Bp	18304	33575	42740	63569	68103	72812	72240	86161	95584	105159	Collective consumption of private non profit institutions							
	P3Bp	6502024	7827983	9627726	11851390	14033516	15900981	18012092	20138768	22219574	24045342	Final private consumption							
	P3Bp	1310959	1654540	2007014	2337907	2613999	3063268	3345391	4178333	4332617	4839043	Collective consumption of general government							
	P3A	7612983	9482223	11634740	14189297	16647415	18964129	21357473	24317121	26552191	28883385	Final national consumption							
	P32	127495	157550	200234	216258	259421	290121	346595	391676	397800	433857	Final consumption of resident households in the rest of the world							
	P33	398856	384170	496525	584030	762348	900728	1132736	1152785	1283050	1488700	Final consumption of non resident households on economic territory							
	P3B	8085344	9718843	11931031	1455069	17150542	19574736	22143624	25078230	27437441	29636228	Final consumption on economic territory							

\* Προσαρτημένα στοιχεία



TABLE 2.4  
USE AND SUPPLY OF GOODS AND SERVICE  
IN MILLION DRs.

ΠΙΝΑΚΑΣ 2.4  
ΧΡΗΣΗ ΚΑΙ ΠΡΟΣΦΟΡΑ ΑΓΑΘΩΝ ΚΑΙ ΥΠΗΡΕΣΙΩΝ  
ΣΕ ΕΚ.ΔΡΧ.

ΚΩΔΙΚΟΣ ΕΙΣΟΔ	ΑΕΙΑ ΣΕ ΤΡΕΧΟΥΣΕΣ ΤΙΜΕΣ																					
	1988	1989	1990	1991	1992	1993	1994	1995	1996*	1997*												
	%Δ	%Δ	%Δ	%Δ	%Δ	%Δ	%Δ	%Δ	%Δ	%Δ												
P3A	6502024	20,4	7627985	23,0	9627726	23,1	11951390	18,4	1403516	13,3	15900861	13,3	18012092	11,8	20138786	10,3	22219574	8,2	24045342	8,2	24045342	1. Private consumption
P3A	1310959	26,2	1654540	21,3	2007014	16,5	2337907	11,8	2613989	17,2	3083268	9,2	3545381	24,9	4178333	3,7	4332617	11,7	4838043	11,7	4838043	2. Government consumption
P41	1966683	24,4	2447361	23,7	3027035	20,6	3650181	9,1	3983718	7,1	4287108	4,4	4453474	11,8	4981171	15,0	5728782	14,6	6563716	14,6	6563716	3. Gross fixed capital formation
P42	1326023	19,5	1584367	24,2	1968007	22,3	2406082	2,8	2474283	7,1	2648806	5,0	2781351	9,9	3058011	14,7	3405033	16,5	4083121	16,5	4083121	3a. - of which construction
	640660	34,7	862994	22,7	1059028	17,5	1244079	21,3	1509425	7,2	1618202	3,3	1672123	15,1	1925160	15,5	2223749	11,6	2480585	11,6	2480585	3b. - of which equipment
	53517	-24,100	63,7	-38445	63,7	-153044	63,7	-60552	24,7	-75527	63,4	-25620	63,4	42178	-54,1	18367	-21,0	15302	-21,0	15302	4. Change in stocks	
	9833183	21,1	11905484	22,8	14622330	23,0	17992502	14,3	20570581	12,6	23155710	11,6	25836767	13,6	28340470	10,1	32300340	8,8	35462403	8,8	35462403	5. Domestic demand
P50	1696419	18,9	1982918	11,4	2209754	18,6	2620733	21,1	3174635	5,7	3355575	16,3	3904037	9,1	4258179	10,3	4697920	9,5	5143717	9,5	5143717	6. Exports of goods and services
P51	1111600	24,1	1378791	7,4	1481868	18,2	1751728	20,3	2107439	-0,1	2105904	13,1	2381453	12,8	2686330	10,9	2978401	7,2	3191669	7,2	3191669	6a. - of which goods (fob)
P60	2380583	26,8	2993072	23,3	3688034	16,8	4362725	13,6	4979112	8,0	5376569	7,1	5757168	16,6	6715149	8,7	7300448	7,6	7853935	7,6	7853935	7. Imports of goods and services
P81	2157943	27,4	2749559	23,4	3390415	19,2	4042337	13,9	4603986	7,3	4942192	5,0	5239421	17,1	6135186	9,3	6709600	7,4	7206238	7,4	7206238	7a. - of which goods (cif)
	-864164	52,1	-1010254	46,4	-1479280	19,1	-1761982	2,4	-1804477	11,9	-2019894	-8,3	-1853131	32,6	-2456970	5,9	-2602628	4,1	-2710218	4,1	-2710218	8. Balance of trade in goods and services
N1	9169019	18,8	10885230	20,6	13143050	23,5	16230510	15,6	18766104	12,6	21135716	13,5	23963636	12,1	26883500	10,5	29697712	10,3	32752185	10,3	32752185	9. Gross domestic product at market prices
	-17307	69,1	-28258	-	105074	87,0	196489	27,1	249810	-44,8	137801	53,9	212096	14,3	242382	-18,4	197699	-4,1	186531	-4,1	186531	10. Net factor income from abroad
	9151712	18,7	10865972	21,9	13248124	24,0	16426699	15,8	19015914	11,9	21273517	13,7	24185732	12,1	27125682	10,2	29895411	10,2	32941716	10,2	32941716	11. Gross national product at market prices (8+10)
N1	9169019	18,8	10885230	20,6	13143050	23,5	16230510	15,6	18766104	12,6	21135716	13,5	23963636	12,1	26883500	10,5	29697712	10,3	32752185	10,3	32752185	9. Gross domestic product at market prices
R20	1254237	7,4	1347467	37,0	1845528	29,8	2386114	21,6	2914783	8,1	3150146	10,1	3466632	11,2	3856151	12,1	4322660	10,0	4765712	10,0	4765712	12. Taxes linked to production & imports
R30	403484	11,9	451313	19,8	538344	7,7	577951	18,5	694948	22,7	840133	3,6	870928	1,8	886557	11,1	984730	-0,8	977312	-0,8	977312	13. Subsidies (total economy)
	8518276	20,2	8996076	18,3	11833766	21,8	14412287	14,7	16536269	13,8	18825703	13,6	21367432	11,8	23914006	10,2	26369782	9,9	28873785	9,9	28873785	14. Gross domestic product at factor cost (8-12+13)
R1B	3019140	26,4	3816729	21,7	4646781	14,4	5316060	11,9	5650707	12,2	6676360	13,0	7546150	15,4	8709732	14,6	9881250	11,6	11424550	11,6	11424550	15. Compensation of employees
	5286136	16,7	6182348	16,3	7196987	26,6	9086227	16,4	10565562	14,7	12146343	14,0	13841282	9,8	15204274	7,7	16378532	8,9	17631235	8,9	17631235	16. Gross operating surplus (14-15)

\* Προσωρινά στοιχεία



ΠΙΝΑΚΑΣ 2.5  
ΑΝΑΛΥΣΗ ΑΚΑΘΑΡΙΣΤΩΝ ΕΠΕΝΔΥΣΕΩΝ ΠΑΓΙΟΥ ΚΕΦΑΛΑΙΟΥ  
ΣΕ ΕΚΔΡΧ.

TABLE 2.5  
FURTHER ANALYSIS  
OF GROSS FIXED CAPITAL FORMATION  
IN MILLION DRΣ.

	ΑΕΙΑ ΣΕ																			
	1988	1989	1990	1991	1992	1993	1994	1995	1996*	1997*										
	%	%	%	%	%	%	%	%	%	%										
Κατά τομέα																				
1. Γενική Κυβέρνηση	270534	16,7	315777	12,7	356966	40,6	500460	22,9	614990	8,1	716513	10,9	856955	14,7	981543	11,6	1095237	11,6		
1α. - εκ των οποίων κατασκευές	234862	15,4	270522	13,0	306112	48,5	454574	20,0	545690	8,1	642977	12,5	754633	13,9	859449	13,7	977086	13,7		
1β. - εκ των οποίων εξοπλισμός	35672	25,7	44855	10,9	49756	-7,8	45886	51,0	69300	7,5	74945	-1,9	101222	20,6	122094	-3,2	118151	-3,2		
2. Λοιποί ενγύφιοι τομείς	1686149	25,7	2131584	25,3	2671167	17,9	3148701	7,0	3368728	7,5	3620745	3,2	3736951	10,4	4125316	15,1	4747239	15,2		
2α. - εκ των οποίων δημόσιες επιχειρήσεις	153510	39,2	213619	2,8	219559	28,0	281013	19,4	336577	29,3	433950	-7,5	401300	19,2	478418	8,7	520163	14,4	595184	14,4
I. κατασκευές	86135	32,4	114017	9,1	124563	22,2	152000	53,5	233307	29,6	302455	-8,8	272874	6,9	291716	8,2	315953	14,2	360584	14,2
II. εξοπλισμός	67375	47,8	99602	-4,4	95196	35,5	129013	-20,7	102270	28,6	131515	-2,3	129426	45,4	186702	9,5	204500	14,7	234600	14,7
2β. - εκ των οποίων ιδιωτικός τομέας	1542639	24,3	1917965	27,8	2451608	17,0	2868688	5,7	3033151	5,1	3186795	4,7	3335661	9,3	3646896	15,8	4227076	15,3	4873295	15,3
I. κατασκευές	1005025	19,3	1198428	28,2	1537532	17,8	1798508	-3,6	1852286	4,7	1776053	5,1	1865000	7,7	2088662	15,9	2328921	17,8	2745481	17,8
- κατοικίες	784357	15,0	879203	27,0	1116220	17,8	1315289	-6,6	1228124	2,0	1252299	-2,7	1218195	10,8	1350015	20,1	1621235	17,7	1907701	17,7
- λοιπές κατασκευές	240668	33,1	320225	31,6	421312	14,9	484219	-3,5	467172	11,9	522754	23,8	647305	1,9	659647	7,4	708686	16,2	837750	16,2
II. εξοπλισμός	537614	33,7	718537	27,2	914076	17,0	1069180	25,1	1337855	5,5	1411742	4,1	1470161	11,4	1637236	15,9	1887155	12,2	2127844	12,2
Κατά τύπο περιουσιακού στοιχείου																				
3. Κατασκευή κατοικιών	775874	14,9	891271	27,0	1131734	17,6	1331124	-6,7	1242379	2,3	1270747	-2,0	1244631	10,3	1373426	19,9	1646283	17,5	1934584	17,5
4. Κατασκευή λοιπών έργων κτιρίων και εγκαταστάσεων	550149	26,0	693096	20,7	836273	28,5	1074856	14,6	1231914	11,9	1378159	11,5	1536420	9,5	1682585	10,5	1858750	15,6	2148537	15,6
5. Εξοπλισμός και λοιπά περιουσιακά στοιχεία	640660	34,7	862994	22,7	1059028	17,5	1244079	21,3	1509425	7,2	1618202	3,3	1672123	15,1	1925160	15,5	2223749	11,6	2480596	11,6
6. Ακαθάριστες επενδύσεις παγίου κεφαλαίου (σύνολο οικονομίας) (= 1 + 2 + 3 + 4 + 5)	1966663	24,4	2447361	23,7	3027035	20,6	3650161	9,1	3983718	7,1	4267108	4,4	4453474	11,8	4981171	15,0	5726762	14,6	6563716	14,6
7. - εκ των οποίων κλάδοι της μεταποίησης Προσωρινά στοιχεία (Δεν είναι διαθέσιμα)	219424	22,6	268998	24,1	333742	8,6	362463	9,8	397868	9,0	433971	19,7	519248							

\* Προσωρινά στοιχεία  
Δεν είναι διαθέσιμα



ΠΙΝΑΚΑΣ 2.6  
ΕΞΟΤΕΡΙΚΟ ΕΜΠΟΡΙΟ  
ΣΕ ΤΡΕΧΟΥΣΕΣ ΤΙΜΕΣ ΕΚΑΤ ΔΡΧ.

TABLE 2.6  
EXTERNAL TRADE  
AT CURRENT PRICES, MILL. DRS.


ΚΩΔΙΚΟΣ ΕΣΟΝ	ΚΩΔΙΚΟΣ ΣΥΝΟΛΙΚΟΣ	1988	1989	1990	1991	1992	1993	1994	1995	1996*	1997*
		Δ%	Δ%	Δ%	Δ%	Δ%	Δ%	Δ%	Δ%	Δ%	Δ%
1. ΕΞΑΓΩΓΕΣ (A10+A11+A12+A17/A10=A90+A90)	50-P3 A10	1696419	1962818	2209754	2620733	3174635	3355575	3904037	4258179	4697620	5143717
2. ΕΞΑΓΩΓΕΣ ΠΡΟΣ ΤΙΣ ΧΩΡΕΣ ΤΗΣ Ε.Ε.	A80	:	:	:	:	:	:	:	:	:	:
3. ΕΞΑΓΩΓΕΣ ΠΡΟΣ ΤΡΙΤΕΣ ΧΩΡΕΣ	A90	:	:	:	:	:	:	:	:	:	:
4. ΕΞΑΓΩΓΕΣ ΑΓΑΘΩΝ (FOB) (A11=A81+A91)	P51 A11	1111600	1379791	1481868	1751728	2107439	2105904	2381453	2686330	2979401	3191669
5. ΕΞΑΓΩΓΕΣ ΑΓΑΘΩΝ (FOB) ΠΡΟΣ ΤΙΣ ΧΩΡΕΣ ΤΗΣ Ε.Ε.	A81	714758	896624	943950	1112547	1378265	1179253	1286699	1629528	1579553	1500084
6. ΕΞΑΓΩΓΕΣ ΑΓΑΘΩΝ (FOB) ΠΡΟΣ ΤΡΙΤΕΣ ΧΩΡΕΣ	A91	396841	480167	537918	639381	729174	927651	1094754	1056802	1399848	1691585
7. ΕΞΑΓΩΓΕΣ ΥΠΗΡΕΣΙΩΝ (A12=A82+A92)	P52 A12	164963	208857	231361	284975	304848	346943	389648	419064	436369	463348
8. ΕΞΑΓΩΓΕΣ ΥΠΗΡΕΣΙΩΝ ΠΡΟΣ ΤΙΣ ΧΩΡΕΣ ΤΗΣ Ε.Ε.	A82	:	:	:	:	:	:	:	:	:	:
9. ΕΞΑΓΩΓΕΣ ΥΠΗΡΕΣΙΩΝ ΠΡΟΣ ΤΡΙΤΕΣ ΧΩΡΕΣ	A92	:	:	:	:	:	:	:	:	:	:
10. ΤΕΛ. ΚΑΤΑΝΑΛΑΣΤΗΝ ΟΙΚ. ΕΠΙΧΡ. ΝΟΚ/ΡΙΩΝ ΜΗ ΜΟΝΙΜΩΝ ΚΑΤΟΙΚΩΝ (A17=A88+A98)	P33 A17	389856	394170	496525	584030	762348	800728	1132736	1152785	1285050	1489700
11. ΤΕΛ. ΚΑΤΑΝΑΛΑΣΤΗΝ ΟΙΚ. ΕΠΙΧΡ. ΝΟΚ/ΡΙΩΝ ΜΗ ΜΟΝ. ΚΑΤΟΙΚΩΝ, ΑΠΟ ΤΙΣ ΧΩΡΕΣ ΤΗΣ Ε.Ε.	A88	:	:	:	:	:	:	:	:	:	:
12. ΤΕΛ. ΚΑΤΑΝΑΛΑΣΤΗΝ ΟΙΚ. ΕΠΙΧΡ. ΝΟΚ/ΡΙΩΝ ΜΗ ΜΟΝ. ΚΑΤΟΙΚΩΝ, ΑΠΟ ΤΡΙΤΕΣ ΧΩΡΕΣ	A98	:	:	:	:	:	:	:	:	:	:
13. ΕΙΣΑΓΩΓΕΣ (A14=A15+A19+A71/A14=A84+A94)	60+P3 A14	2360583	2993072	3689034	4382725	4979112	5375569	5757168	6715149	7300448	7853835
14. ΕΙΣΑΓΩΓΕΣ ΑΠΟ ΤΙΣ ΧΩΡΕΣ ΤΗΣ Ε.Ε.	A84	:	:	:	:	:	:	:	:	:	:
15. ΕΙΣΑΓΩΓΕΣ ΑΠΟ ΤΡΙΤΕΣ ΧΩΡΕΣ	A94	:	:	:	:	:	:	:	:	:	:
16. ΕΙΣΑΓΩΓΕΣ ΑΓΑΘΩΝ (CIF) (A15=A85+A95)	P61 A15	2157843	2748559	3390415	4042337	4603866	4942182	5239421	6135186	6706600	7206238
17. ΕΙΣΑΓΩΓΕΣ ΑΓΑΘΩΝ (CIF) ΑΠΟ ΤΙΣ ΧΩΡΕΣ ΤΗΣ Ε.Ε.	A85	1348714	1712352	2173256	2433487	2968500	2964321	3373159	4359968	4426358	3819306
18. ΕΙΣΑΓΩΓΕΣ ΑΓΑΘΩΝ (CIF) ΑΠΟ ΤΡΙΤΕΣ ΧΩΡΕΣ	A95	809229	1036207	1217159	1608850	1634386	1977861	1886282	1779199	2280244	3386932
19. ΕΙΣΑΓΩΓΕΣ ΥΠΗΡΕΣΙΩΝ (A16=A86+A96)	P62 A16	75145	86963	96385	122130	115925	143266	171162	186307	196048	213940
20. ΕΙΣΑΓΩΓΕΣ ΥΠΗΡΕΣΙΩΝ ΑΠΟ ΤΙΣ ΧΩΡΕΣ ΤΗΣ Ε.Ε.	A86	:	:	:	:	:	:	:	:	:	:
21. ΕΙΣΑΓΩΓΕΣ ΥΠΗΡΕΣΙΩΝ ΑΠΟ ΤΡΙΤΕΣ ΧΩΡΕΣ	A96	:	:	:	:	:	:	:	:	:	:
22. ΤΕΛ. ΚΑΤΑΝΑΛΑΣΤΗΝ ΟΙΚ. ΕΠΙΧΡ. ΝΟΚ/ΡΙΩΝ ΜΟΝΙΜΩΝ ΚΑΤΟΙΚΩΝ, ΣΤΗΝ ΑΛΛΟΔΑΠΗ	P32 A11	127495	157550	200234	218258	256421	290121	346595	381676	397800	433957
23. ΤΕΛ. ΚΑΤΑΝΑΛΑΣΤΗΝ ΟΙΚ. ΕΠΙΧΡ. ΝΟΚ/ΡΙΩΝ ΜΟΝΙΜΩΝ ΚΑΤΟΙΚΩΝ, ΣΤΙΣ ΧΩΡΕΣ ΤΗΣ Ε.Ε.	A88	:	:	:	:	:	:	:	:	:	:
24. ΤΕΛ. ΚΑΤΑΝΑΛΑΣΤΗΝ ΟΙΚ. ΕΠΙΧΡ. ΝΟΚ/ΡΙΩΝ ΜΟΝΙΜΩΝ ΚΑΤΟΙΚΩΝ, ΣΕ ΤΡΙΤΕΣ ΧΩΡΕΣ	A99	:	:	:	:	:	:	:	:	:	:

\* Προσωρινά στοιχεία  
: Δεν είναι διαθέσιμα

ΠΙΝΑΚΑΣ 2.7  
ΤΡΕΧΟΥΣΕΣ ΣΥΝΑΛΛΑΓΕΣ ΜΕ ΤΗΝ ΑΛΛΟΔΑΤΗ  
ΣΕ ΕΚΔΡ.ΔΡ.

TABLE 2.7  
CURRENT TRANSACTIONS WITH THE REST  
OF THE WORLD  
IN MILLION DR.S.

	ΑΕΙΑ ΣΕ ΤΡΕΧΟΥΣΕΣ ΤΙΜΕΣ																	
	1988	1989	1990	1991	1992	1993	1994	1995	1996*	1997*								
1. Εξαγωγές αγαθών (fob)	1111600	1378781	1481868	18,2	1751728	20,3	2107439	-0,1	2105604	13,1	2381453	12,8	2886330	10,9	2978401	7,2	3191669	
2. Εισαγωγές αγαθών (cif)	2157843	2748559	3390415	19,2	4042337	13,9	4603666	7,3	4942182	6,0	5239421	17,1	6135166	9,3	6708600	7,4	7208238	
3. Εμπορικό ισοζύγιο (αγαθά, fob/cif) (1-2)	-1046343	-1369778	-1908547	20,0	-2280608	9,0	-2486427	13,6	-2836278	0,8	-2857968	20,7	-3448636	8,1	-3728199	7,7	-4014569	
3α. 3 ως ποσοστό (%) του ΑΕΠ	-11,4	-12,6	-14,5	-	-14,1	-	-13,3	-	-13,4	-	-11,9	-	-12,8	-	-12,6	-	-12,3	
4. Εξαγωγές υπηρεσιών (a)	584819	603027	727886	19,4	869005	22,8	1067196	17,1	1248671	21,8	1522584	3,2	1571849	9,4	1718419	13,5	1852048	
4α. - εκ των οποίων τουρισμός	388566	-1,4	384170	26,0	498525	17,6	594030	30,5	762348	16,2	1132736	1,8	1152785	11,3	1263050	16,0	1488700	
5. Εισαγωγές υπηρεσιών (a)	202640	207	244513	22,1	298619	14,0	340388	10,2	433387	18,5	517747	12,0	578983	2,4	583848	9,1	647687	
5α. - εκ των οποίων τουρισμός	127495	23,6	167550	27,1	200254	9,0	218258	18,9	259421	11,8	280121	18,5	346585	1,6	397800	8,1	433857	
6. Ισοζύγιο υπηρεσιών (a) (4-5)	382179	-6,2	358514	19,7	425267	23,1	528617	30,9	681850	18,0	816284	23,1	1004837	-1,3	891866	13,5	1125571	
7. Καθαρό εσόδωμα συντελεστών από την αλλοδαπή	-17307	65,1	-28256	106074	87,0	196489	27,1	249810	-44,8	137801	53,9	212096	14,3	242382	-18,4	197899	-4,1	188531
7α. - εκ των οποίων καθαρές εισπράξεις τόκων	-202888	19,8	-242843	17,7	-285863	1,8	-281028	25,3	-364598	-10,4	-328672	-7,2	-303072	15,9	-351348	31,6	-462211	
8. Καθαρές ιδιωτικές μεταβιβάσεις	334705	3,2	345472	27,0	438779	30,4	572286	16,9	688962	7,8	721066	18,4	853477	14,9	980985	3,1	1011611	
9. Καθαρές κρατικές μεταβιβάσεις	183682	24,4	228472	36,6	312171	18,2	372206	36,8	509217	22,0	620881	8,4	673163	-14,4	578519	7,1	817299	
10. Ισοζύγιο εσόδωματος συντελεστών & μεταβιβάσεων (7+8+9)	501080	8,7	544898	57,2	856024	33,3	1140981	25,2	1427989	3,6	1479858	17,5	1738736	3,5	1798886	1,5	1829609	
11. Ισοζύγιο τρεχουσών συναλλαγών (9+6+10)	-163104	185,4	-465568	33,9	-623256	-0,4	-621031	-39,4	-376488	43,5	-540136	-78,8	-114395	474,4	-657084	18,1	-778018	
11α. 11 ως ποσοστό (%) του ΑΕΠ	-1,6	-4,3	-4,7	-	-3,8	-	-2,0	-	-2,6	-	-0,5	-	-2,4	-	-2,6	-	-2,5	
* Προσωρινά στοιχεία																		
(a) Δεν συμπεριλαμβάνεται το εσόδημα των συντελεστών																		





ΠΙΝΑΚΑΣ 2.8  
ΠΛΗΘΥΣΜΟΣ, ΑΠΑΣΧΟΛΗΣΗ ΚΑΙ ΜΙΣΘΟΙ  
ΑΞΙΕΣ ΣΕ ΤΡΕΧΟΥΣΕΣ ΤΙΜΕΣ, ΕΚΑΤ. ΔΡΧ.  
ΠΛΗΘΥΣΜΟΣ ΣΕ ΧΙΛΙΑΔΕΣ

TABLE 2.8  
POPULATION, EMPLOYMENT AND WAGES  
VALUES AT CURRENT PRICES, MILL. DR.  
POPULATION IN THOUSANDS

ΚΩΔΙΚΟΣ ΕΣΟΔ	1988		1989		1990		1991		1992		1993		1994		1995		1996*		1997*	
	Αξία	Δ%	Αξία	Δ%	Αξία	Δ%	Αξία	Δ%	Αξία	Δ%	Αξία	Δ%	Αξία	Δ%	Αξία	Δ%	Αξία	Δ%	Αξία	Δ%
1. ΣΥΝΟΛΙΚΟΣ ΠΛΗΘΥΣΜΟΣ (1)	10037,0	0,5	10089,6	0,7	10180,6	0,9	10247,3	0,7	10321,9	0,6	10379,5	0,5	10426,3	0,3	10454,0	0,2	10475,9	0,1	10486,5	0,1
2. ΣΥΝΟΛΙΚΟΣ ΕΝΕΡΓΟΣ ΠΛΗΘΥΣΜΟΣ	3981,5	0,1	3993,7	0,8	4026,5	-1,1	3980,6	2,6	4082,5	1,9	4181,9	1,8	4237,7	1,3	4293,2	1,6	4383,6	-0,6	4339,5	-0,6
3. ΑΠΑΣΧΟΛΟΥΜΕΝΟΙ	3688,1	0,3	3697,8	1,3	3745,4	-1,8	3878,5	1,4	3752,6	0,8	3783,7	1,9	3833,9	0,9	3866,5	1,3	3917,2	-0,5	3899,1	-0,5
4. ΜΙΣΘΟΤΟΙ ΚΑΙ ΗΜΕΡΟΜΙΣΘΟΙ	1862,8	1,9	1918,2	-1,1	1899,4	0,1	1899,4	0,0	1896,7	2,2	1939,6	5,4	2043,5	1,5	2073,2	1,8	2109,9	-0,6	2097,5	-0,6
5. ΑΥΤΑΠΑΣΧΟΛΟΥΜΕΝΟΙ	1805,3	-1,5	1778,6	3,8	1847,0	-3,6	1780,1	3,0	1833,9	-0,5	1824,1	-1,8	1790,4	0,3	1785,2	0,7	1807,3	-0,3	1801,6	-0,3
6. ΚΑΤΑΓΕΓΡΑΜΜΕΝΟΙ ΑΝΕΡΓΟΙ	303,4	-2,5	295,9	-5,0	281,2	7,1	301,1	16,2	348,6	13,8	388,2	1,4	403,8	5,2	424,7	5,1	446,4	-1,3	440,4	-1,3
7. ΑΠΑΣΧΟΛΟΥΜΕΝΟΙ ΣΤΟΝ ΤΟΜΕΑ S80 (ΔΗΜΟΣΙΟΣ ΤΟΜΕΑΣ)	:	:	:	:	:	:	:	:	:	:	:	:	:	:	:	:	:	:	:	:
8. ΜΙΣΘΟΙ ΤΟΥ ΤΟΜΕΑ S80 (ΔΗΜΟΣΙΟΣ ΤΟΜΕΑΣ)	1033,8	29,5	1338,9	24,2	1663,1	13,4	1885,8	10,3	2080,4	12,5	2240,6	10,3	2581,9	19,1	3074,4	3,9	3184,9	13,1	3813,5	13,1
9. ΑΠΑΣΧΟΛΟΥΜΕΝΟΙ ΣΤΟΝ ΤΟΜΕΑ S61 (ΚΕΝΤΡΙΚΗ ΚΥΒΕΡΝΗΣΗ)	:	:	:	:	:	:	:	:	:	:	:	:	:	:	:	:	:	:	:	:
10. ΜΙΣΘΟΙ ΤΟΥ ΤΟΜΕΑ S61 (ΚΕΝΤΡΙΚΗ ΚΥΒΕΡΝΗΣΗ)	789,2	26,6	899,0	25,6	1254,5	13,5	1424,2	11,5	1888,6	14,4	1816,9	9,3	1885,4	16,8	2377,6	2,6	2439,6	13,8	2775,9	13,8
11. ΑΠΑΣΧΟΛΟΥΜΕΝΟΙ ΣΤΟΝ ΤΟΜΕΑ S61 B (ΕΚΤΟΣ ΤΗΣ ΚΕΝΤΡΙΚΗΣ ΚΥΒΕΡΝΗΣΗΣ)	:	:	:	:	:	:	:	:	:	:	:	:	:	:	:	:	:	:	:	:
12. ΜΙΣΘΟΙ ΤΟΥ ΤΟΜΕΑ S61 B (ΕΚΤΟΣ ΤΗΣ ΚΕΝΤΡΙΚΗΣ ΚΥΒΕΡΝΗΣΗΣ)	:	:	:	:	:	:	:	:	:	:	:	:	:	:	:	:	:	:	:	:

(1) Πληθυσμός στο μέσο του έτους.

\* Προσωρινά στοιχεία

: \* Δεν είναι διαθέσιμα



ΠΙΝΑΚΑΣ 2.9  
ΚΟΣΤΟΣ ΑΝΑ ΜΟΝΑΔΑ ΕΡΓΑΣΙΑΣ  
ΣΕ ΕΚ.ΔΡΧ.

TABLE 2.9  
UNIT LABOUR COSTS  
IN MILLION DRΣ.

ΚΩΔΙΚΟΣ ΕΣΟΔ	ΑΕΙΑ ΣΕ ΤΡΕΧΟΥΣΕΣ ΤΙΜΕΣ																		
	1988		1989		1990		1991		1992		1993		1994		1995*		1997*		
	%Δ	τιμή	%Δ	τιμή	%Δ	τιμή	%Δ	τιμή	%Δ	τιμή	%Δ	τιμή	%Δ	τιμή	%Δ	τιμή	%Δ		
N1 1. Ακαθάριστο εγχώριο προϊόν σε αγοραίες τιμές 2. Απασχόληση ('000) (α)(γ) 3. Ακαθάριστο εγχώριο προϊόν κατά αποσχολευμένο ('000) (1.2) 4. Αμοιβές εξαρτημένης εργασίας (α) 5. Μισθωτοί και ημερομίσθιοι ('000) (α) 6. Αμοιβές εξαρτημένης εργασίας / κατά κεφαλή ('000) (4.5) 7. Κατά μονάδα κόστος εργασίας (6.3)	18,8	10885230	20,6	13143050	23,5	16230510	15,6	18786104	12,6	21135716	13,5	23983636	12,1	26883500	10,5	29697712	10,3	32752185	
	0,3	3687,8	1,3	3745,4	-1,8	3678,5	1,4	3732,6	0,8	3753,7	1,9	3833,9	0,9	3868,5	1,3	3917,2	-0,5	3899,1	
	18,5	2946,4	18,1	3508,2	25,7	4411,1	14,0	5027,6	11,7	5615,7	11,4	6255,7	11,1	6849,3	9,1	7581,4	10,8	8400,0	
	3019140	26,4	3816728	21,7	4646781	14,4	5316060	11,8	5960707	12,2	6679380	13,0	7546150	15,4	8709732	14,6	9681250	11,6	11142550
	1862,8	1,9	1919,2	-1,1	1898,4	0,1	1889,4	0,0	1868,7	2,2	1938,6	5,4	2043,5	1,5	2073,2	1,8	2108,9	-0,6	2097,5
	1803,5	24,0	1988,7	23,1	2447,8	14,3	2788,8	12,0	3134,0	9,9	3443,7	7,2	3692,8	13,8	4201,0	12,6	4730,8	12,3	5312,4
	64%	4,6	67%	3,3	70%	-9,0	63%	-1,8	62%	-1,6	61%	-3,7	59%	2,4	60%	3,2	62%	1,4	63%
N1 1. Ακαθάριστη προστιθέμενη αξία σε βασικές τιμές (β) 2. Απασχόληση ('000) (α)(γ) 3. Ακαθάριστο εγχώριο προϊόν κατά αποσχολευμένο ('000) (1.2) 4. Αμοιβές εξαρτημένης εργασίας (α) 5. Μισθωτοί και ημερομίσθιοι ('000) (α) 6. Αμοιβές εξαρτημένης εργασίας / κατά κεφαλή ('000) (4.5) 7. Κατά μονάδα κόστος εργασίας (6.3)	20,7	1624185	17,0	1900026	19,4	2268189	12,7	2556822	8,3	2769062	5,4	2818921	10,1	3214477	19,3	3833663	4,4	4007743	
	681,6	0,1	682,0	0,7	686,6	-2,3	671,0	-0,8	665,7	-5,7	628,0	-0,5	624,6	-0,1	624,0	-0,2	622,5	-3,0	603,6
	1874,4	20,6	2381,4	16,2	2767,5	22,1	3380,4	13,6	3840,8	14,8	4408,0	6,0	4673,3	10,2	5151,2	19,6	6158,3	7,7	6631,2
	647230	28,9	833970	16,6	972762	18,0	1147411	11,5	1279040	8,3	1385087	8,1	1497108	10,2	1650352	..	..	..	..
	455,1	2,5	486,6	0,0	486,6	-3,7	449,1	-1,4	442,8	-6,8	413,6	-2,3	403,9	-1,1	399,5	..	..	..	..
	1422,0	25,7	1787,4	16,6	2084,8	22,5	2554,7	13,1	2888,3	16,0	3348,1	10,7	3706,6	11,5	4131,3	..	..	..	..
	72%	4,2	75%	0,4	75%	0,3	76%	-0,5	75%	1,0	78%	4,4	79%	1,1	80%	..	..	..	..

\* Προσωνυμιά στοιχεία  
 † Δεν είναι διαθέσιμα  
 (α) Εγχώρια ένοια, περιλαμβάνονται ημεδαποί και αλλοδαποί που απασχολούνται σε παραγωγικές μονάδες εγκατεστημένες στην ημεδαπή  
 (β) Για τους ελάδους η ακαθάριστη προστιθέμενη αξία έχει υπολογιστεί προ της αφαίρεσης της ενδιάμεσης ανάλογης τραπεζιτικών υπηρεσιών η οποία δεν έχει καταχωρηθεί κατά κλάδο  
 (γ) Απασχόληση στις 30 Ιουνίου





ΠΙΝΑΚΑΣ 2.11  
ΑΚΑΘΑΡΙΣΤΟ ΕΓΧΩΡΙΟ ΠΡΟΪΟΝ - ΕΓΧΩΡΙΑ ΖΗΤΗΣΗ  
ΣΕ ΣΤΑΘΕΡΕΣ ΤΙΜΕΣ ΤΟΥ ΠΡΟΗΓΟΥΜΕΝΟΥ ΕΤΟΥΣ  
ΣΕ ΕΚΔΡΑΧ.

TABLE 2.11  
GROSS DOMESTIC PRODUCT - DOMESTIC D  
AT CONSTANT PRICES OF THE PRECEDING Y  
IN MILLION DR.

ΚΩΔΙΚΟΣ ΕΙΔΟΣ	1988		1989 σε τιμές '88 1989 at '88 prices		1990 σε τιμές '88 1990 at '88 prices		1991 σε τιμές '90 1991 at '90 prices		1992 σε τιμές '92 1992 at '92 prices		1993 σε τιμές '93		1994 σε τιμές '93		1995 σε τιμές '94		1996 σε τιμές '95		1997 σε τιμές '96		
		%Δ		%Δ		%Δ		%Δ		%Δ		%Δ		%Δ		%Δ		%Δ		%Δ	
1. Ιδιωτική κατανάλωση	6502024	6,0	6892516	2,6	8032691	2,8	9900195	2,4	12140622	2,4	12140622	-0,8	13921034	2,0	16226793	2,7	18604719	1,9	20523302	2,5	22781087
2. Δημόσια κατανάλωση	1310959	5,4	1382159	0,6	1663886	-1,5	1979715	-3,0	2287820	2,6	2287820	2,6	2681339	-1,1	3029030	5,6	3534263	1,0	4220540	-0,4	4315465
3. Ακαθόριστες επενδύσεις παγίου κεφαλαίου	1966693	7,1	2106960	5,0	2569408	4,8	3171836	-3,2	3533760	-3,5	3843265	-3,5	3843265	-2,8	4148987	4,2	4641855	8,8	5419462	9,6	6279063
4. Μεταβολή αποθεμάτων	53517	-	-24550	-33,1	-18120	-	119392	-	-51003	-	-51003	1,6	-81527	-	24408	566,1	171998	-59,9	16896	-47,8	10100
5. Εγχώρια ζήτηση	9833183	5,3	10356485	2,9	12248965	3,7	15169178	-0,6	17691069	-0,9	20384111	-0,9	20384111	1,2	23429218	3,9	26862835	2,9	30180200	3,4	33385715
6. Εξαγωγές αγαθών και υπηρεσιών	1696419	4,8	1777174	-4,1	1801241	3,7	2291331	10,5	2894877	-3,2	3071642	-3,2	3071642	6,6	3576016	0,5	3924218	3,0	4386778	5,3	4946798
6a. - εκ των οποίων αγαθά	1111600	11,1	1236510	-7,2	1280152	5,8	1567095	11,6	1856518	-6,9	1962737	-6,9	1962737	4,8	2202232	3,7	2469765	4,1	2797434	5,1	3128920
6b. - εκ των οποίων υπηρεσίες	684819	-7,4	541664	3,0	621089	-0,5	724236	8,1	938359	3,9	1108905	3,9	1108905	8,8	1373784	-4,5	1454463	1,1	1688344	5,7	1817978
7. Εισαγωγές αγαθών και υπηρεσιών	2380583	10,6	2811867	8,7	3254221	6,0	3911061	1,4	4442646	0,2	4989770	1,3	5443269	1,3	6443269	9,2	8282250	4,8	7046909	5,4	7894959
7a. - εκ των οποίων αγαθά	2157945	10,9	2392487	9,0	2996908	6,8	3619707	1,7	4112276	0,2	4611656	0,2	4611656	0,7	4978222	9,9	5785530	5,8	6483476	5,4	7068440
7b. - εκ των οποίων υπηρεσίες	202638	8,3	216370	5,2	257313	-2,4	291344	-2,8	330370	0,5	377114	0,5	377114	7,3	465037	2,9	532720	-4,6	563433	5,3	625519
8. Εμπροσκή ισοζύγιο αγαθών και υπηρεσιών	-664164	25,7	-834693	33,9	-1352880	9,5	-1619720	-12,2	-1547769	6,2	-1917128	6,2	-1917128	-7,6	-1867243	27,6	-2364032	8,3	-2860131	5,6	-2748163
9. Ακαθόριστο εγχώριο προϊόν σε αγοραίες τιμές	9169019	3,8	9621792	0,0	10896885	3,1	13549498	0,7	16343320	-1,6	18466983	-1,6	18466983	2,0	21561975	2,1	24488603	2,4	27520069	3,2	30637552

\* Πίνακας 2.11



ΠΙΝΑΚΑΣ 2.12  
ΕΙΣΟΔΗΜΑ ΚΑΙ ΔΑΠΑΝΗ ΕΠΙΧΕΙΡΗΣΕΩΝ  
(S10+S40+S50 εννοποιημένα)  
ΣΕ ΕΚ.ΔΡΧ.

TABLE 2.12  
INCOME AND EXPENDITURE OF CORPORAT  
(S10+S40+S50 consolidated)  
IN MILLION DRX.

ΚΩΔΙΚΟΣ ΕΣΟΔ	ΑΕΙΑ ΣΕ ΤΡΕΧΟΥΣΕΣ ΤΙΜΕΣ											
	ΑΕΙΑ ΣΕ ΤΡΕΧΟΥΣΕΣ						ΑΕΙΑ ΣΕ ΤΡΕΧΟΥΣΕΣ ΤΙΜΕΣ					
	1988	1989	1990	1991	1992	1993	1994	1995	1996*	1997*		
N1	2927562	3474350	4036397	4827498	5778623	6678622	7774328	8728517				
R31	32001	15907	36963	23975	21157	28279	15220	11681				
R22	61885	69129	104170	108847	110412	114376	94557	81763				
R10	1404083	1771649	2102706	2395810	2704686	3031239	3454665	3915034				
N2	1493495	1648479	1870504	2346816	2984682	3560486	4240126	4734371				
R40	-155973	-182580	-201912	-167769	-59,0	7578	-172311	88,9				
(a)	-259287	-310843	-379602	-456114	-536613	-618214	-654827	-1006818				
R61	144235	152268	218955	278777	312829	521250	662897	862997				
N4	933960	998906	1070035	1441136	2066386	2428600	2552699	2539041				
9a, 9 ως ποσοστό (%) του ΑΕΠ	10%	9%	8%	9%	11%	11%	11%	9%				
R70	65913	125257	284,1	481077	46,2	479529	-73,4	127359				
P40	608652	21,6	740404	23,1	811626	18,9	1083897	-5,8				
N5	391251	-	639486	-	1525063	-	1307208	-				
12a, 12 ως ποσοστό (%) του ΑΕΠ	4%	4%	5%	4%	8%	6%	4%	3%				
10. Καθαρές κεφαλαιακές ροές												
11. Καθαρός σχηματισμός κεφαλαίου (β)												
12. Καθαρός δανεισμός (+) ή (-) (β+10-11)												
12a, 12 ως ποσοστό (%) του ΑΕΠ												

\* Προσωπικά στοιχεία

(a) Δεν είναι διαθέσιμα - Not available

(b) R50, R62-84, R66, R68, R69 & R811

(β) Συμπεριλαμβάνονται οι καθαρές αγορές γης και άλλων περιουσιακών στοιχείων (P70)

12a, 12 ως ποσοστό (%) του ΑΕΠ

9a, 9 ως ποσοστό (%) του ΑΕΠ

10. Καθαρές κεφαλαιακές ροές

11. Καθαρός σχηματισμός κεφαλαίου (β)

12. Καθαρός δανεισμός (+) ή (-) (β+10-11)

12a, 12 ως ποσοστό (%) του ΑΕΠ

9a, 9 ως ποσοστό (%) του ΑΕΠ

10. Καθαρές κεφαλαιακές ροές

11. Καθαρός σχηματισμός κεφαλαίου (β)

12. Καθαρός δανεισμός (+) ή (-) (β+10-11)

12a, 12 ως ποσοστό (%) του ΑΕΠ

9a, 9 ως ποσοστό (%) του ΑΕΠ

10. Καθαρές κεφαλαιακές ροές

11. Καθαρός σχηματισμός κεφαλαίου (β)

12. Καθαρός δανεισμός (+) ή (-) (β+10-11)

12a, 12 ως ποσοστό (%) του ΑΕΠ

9a, 9 ως ποσοστό (%) του ΑΕΠ

10. Καθαρές κεφαλαιακές ροές

11. Καθαρός σχηματισμός κεφαλαίου (β)

12. Καθαρός δανεισμός (+) ή (-) (β+10-11)

12a, 12 ως ποσοστό (%) του ΑΕΠ

9a, 9 ως ποσοστό (%) του ΑΕΠ

10. Καθαρές κεφαλαιακές ροές

11. Καθαρός σχηματισμός κεφαλαίου (β)

12. Καθαρός δανεισμός (+) ή (-) (β+10-11)

12a, 12 ως ποσοστό (%) του ΑΕΠ

9a, 9 ως ποσοστό (%) του ΑΕΠ

10. Καθαρές κεφαλαιακές ροές

11. Καθαρός σχηματισμός κεφαλαίου (β)

12. Καθαρός δανεισμός (+) ή (-) (β+10-11)

12a, 12 ως ποσοστό (%) του ΑΕΠ

9a, 9 ως ποσοστό (%) του ΑΕΠ



TABLE 2.13  
INCOME AND EXPENDITURE OF GENERAL  
GOVERNMENT (S60 consolidated)  
IN MILLION DRs.

ΠΙΝΑΚΑΣ 2.13  
ΕΙΣΟΔΗΜΑ ΚΑΙ ΔΑΠΑΝΗ ΤΗΣ ΓΕΝΙΚΗΣ ΚΥΒΕΡΝΗΣΗΣ  
(S60 ενοποιημένα)  
ΣΕ ΕΚΔΡΧ.

ΚΩΔΙΚΟΣ ΕΙΣΟΔ	ΑΕΙΑ ΣΕ ΤΡΕΧΟΥΣΕΣ ΤΙΜΕΣ																				
	1988	1989	1990	1991	1992	1993	1994	1995	1996*	1997*											
	%Δ	%Δ	%Δ	%Δ	%Δ	%Δ	%Δ	%Δ	%Δ	%Δ											
R20	1180717	6,5	1257587	38,2	1737587	29,3	2247251	22,2	2745439	6,0	2864155	10,0	3281955	11,2	3827970	12,5	4080539	10,9	4525814	10,9	4525814
R61	484202	1,4	501110	43,5	719279	25,6	903107	13,5	1025422	18,8	1218390	34,9	1643558	19,9	1971404	6,7	2103017	16,6	2451495	16,6	2451495
R62+R3	1000505	24,1	1241559	23,6	1534895	18,8	1823163	14,4	2085081	22,6	257291	15,4	2850011	14,6	3382010	11,2	3761276	9,4	4114076	9,4	4114076
4. Λοιπές τρέχουσες δαξ.	134054	35,2	181226	25,7	227823	59,0	382206	30,1	471440	39,3	656490	39,2	913763	26,1	1152380	15,5	1331008	11,7	1486875	11,7	1486875
5. Σύνολο τρέχουσων πόρων (1+2+3+4)	2809478	13,2	3181482	32,6	4218482	26,5	5335827	18,6	6327392	16,8	7396326	18,6	8769287	15,6	10133784	11,3	11275841	11,6	12578360	11,6	12578360
6. Τρέχουσες μεταβιβάσεις	1523233	19,5	1820523	17,2	2133233	18,4	2525514	12,9	2852327	16,8	3332236	13,0	3763769	17,1	4408253	10,4	4865746	8,8	5292428	8,8	5292428
6a. - προς τις επιχειρήσεις	188088	-12,6	164471	-1,1	162687	-37,9	101081	-5,5	97508	10,5	107711	-9,9	97032	16,7	113263	22,9	138215	14,7	159648	14,7	159648
6b. - προς τα νοικοκυριά	136888	22,2	1670304	19,8	2001787	22,1	2444440	14,9	2808861	14,9	3228311	14,6	3700294	14,1	4220599	10,5	4684213	9,3	5098774	9,3	5098774
6γ. - προς την αλλοδαπή	-41774	-24,6	-31510	47,7	-17258	-4,9	-44259	105,9	-91121	-18,2	-74560	40,1	-104444	-70,0	-31306	-55,6	-13905	5,0	-14600	5,0	-14600
6δ. - λοιπές	10033	72,0	17258	-11,3	15312	58,4	24252	52,5	36878	91,4	70774	0,2	70887	50,5	106687	-28,6	78223	-33,6	50606	-33,6	50606
R41	684314	20,6	825458	11,3	1346096	14,6	1528813	43,3	2180788	23,3	2701873	25,1	3381082	2,7	3471787	3,0	3576154	-12,0	3148474	-12,0	3148474
R4	1310859	28,2	1854540	21,3	2007044	16,5	2337807	11,8	2613869	17,2	3065268	9,2	3345381	24,9	4178333	3,7	4332617	11,7	4838043	11,7	4838043
P2A	1033808	28,5	1338854	24,2	1663131	13,4	1885822	10,3	2080377	12,5	2340562	10,3	2581968	18,1	3074485	3,9	3184923	13,1	3613513	13,1	3613513
R10	277453	13,9	316886	8,9	343883	31,5	452085	18,0	535322	35,5	722706	5,6	783413	44,6	1103848	3,1	1137684	7,6	1224530	7,6	1224530
8a. - τρέχουσες δαπάνες για αγαθά και υπηρεσίες	3518506	22,2	4300519	27,3	5474853	16,8	6392234	19,8	7657014	18,8	9097377	15,3	10480232	15,0	12059373	5,8	12774517	3,9	13276845	3,9	13276845
9. Σύνολο τρέχουσων χρήσεων (6+7+8)	708028	57,8	-1118037	12,2	-1255289	-15,8	-1056407	25,9	-1329822	27,9	-1701051	1,2	-1720845	11,9	-1925608	-22,2	-1498676	-53,4	-698585	-53,4	-698585
10. Ακαθόριστη αποταμίευση (5-9)																					
10a. 10 ως ποσοστό (%) του ΑΕΠ			-10,3%		-9,6%		-8,5%		-7,1%		-8,0%		-7,2%		-7,2%		-5,0%		-2,1%		-2,1%
10a. 10 ως ποσοστό (%) του ΑΕΠ																					
11. Καθαρές κεφαλαιακές πληρωμές	78080	64,6	128503	284,7	484375	-37,0	311398	30,4	406114	24,4	505391	6,4	747895	18,5	885967	14,2	1011655	11,2	1125419	11,2	1125419
P40	270773	19,4	323171	14,0	368436	36,3	502080	31,9	662254	6,1	702971	6,4	747895	18,5	885967	14,2	1011655	11,2	1125419	11,2	1125419
12. Ακαθόριτος σχηματισμός κεφαλαίου																					
13. Καθαρές δανεισιμότητες (+) ή (-) (10-11-12)	-1057881	-15,70711			-2118080		-1868885		-2397980		-2908413		-2398831		-2848131		-2235788		-1307498		-1307498
13a. 13 ως ποσοστό (%) του ΑΕΠ	-11,8%	-14,4%			-16,1%		-11,5%		-12,8%		-13,8%		-10,0%		-10,6%		-7,5%		-4,0%		-4,0%
* Προσωρινά στοιχεία																					



TABLE 2.14  
INCOME AND EXPENDITURE OF HOUSEHOL  
AND PRIVATE NON-PROFIT INSTITUTIONS  
(S70+S80 consolidated)  
IN MILLION DR.S.

ΠΙΝΑΚΑΣ 2.14  
ΕΙΣΟΔΗΜΑ ΚΑΙ ΔΑΠΑΝΗ ΤΩΝ ΝΟΙΚΟΚΥΡΙΩΝ  
ΚΑΙ ΤΩΝ ΙΔΙΩΤΙΚΩΝ ΜΗ ΚΕΡΔΟΣΚΟΠΙΚΩΝ ΙΔΡΥΜΑΤΩΝ  
(S70+S80 ενσωματωμένα)  
ΣΕ ΕΚ.ΔΡ.Χ.

ΚΩΔΙΚΟΣ ΕΙΔΟΣ	ΑΣΙΑ ΣΕ ΤΡΕΧΟΥΣΕΣ ΤΙΜΕΣ																				
	1988		1989		1990		1991		1992		1993		1994		1995		1996*		1997*		
	%Δ	1988	%Δ	1989	%Δ	1990	%Δ	1991	%Δ	1992	%Δ	1993	%Δ	1994	%Δ	1995	%Δ	1996*	%Δ	1997*	
1. Αμοιβές κερτιμένης εργασίας (α)		3061741	26,1	3859905	21,6	4683187	14,4	5369157	12,2	6023077	12,3	6763209	12,9	7635536	15,3	8601490	13,3	9649867	11,8	10649867	10,3
1α. - εκ των οποίων ακαθάριστοι μισθοί και ημερομίσθια		2414484	25,2	3023025	24,0	3749398	13,2	4243794	11,4	4727618	11,7	5282358	12,9	5964987	16,4	6942943	14,5	7942943	14,5	8942943	12,6
2. Καθόρου εισόδημα μη προσκείμενο από εργασία		4736177	18,9	5630857	26,1	7097808	23,4	8758332	16,5	10198078	11,5	11371652	17,3	13339656	8,0	14409459	7,4	15409459	7,4	16409459	6,5
3. Τρέχουσες μεταβιβάσεις εισπραξιμής		1788456	18,5	2118686	20,4	2552269	24,9	3186019	17,6	3749074	14,4	4288046	16,5	4998850	13,1	5652745	13,4	6362745	12,5	7062745	11,0
4. Άμεσοι φόροι		347026	-1,2	342806	-1,4	342806	45,4	488360	24,6	620895	13,8	706694	-2,1	691940	41,1	976619	12,8	1101270	13,3	1211270	9,1
5. Τρέχουσες μεταβιβάσεις καταβαλλόμενες		1105190	23,3	1363237	22,3	1667810	22,7	2046778	18,3	2421108	20,0	2906210	18,7	3450186	12,2	3870802	11,3	4380802	13,3	4910802	11,3
6. Ακαθόριστο διαθέσιμο εισόδημα (1+2+3-4-5)		8134158	21,8	9904605	22,9	12177294	20,3	14648835	15,0	16843427	11,8	18824757	14,5	21545237	10,9	23861622	11,8	26181622	9,7	28501622	8,8
7. Ίδιωτική εθνική κατανάλωση		6502024	20,4	7827683	23,0	9627726	23,1	11851390	18,4	14033516	13,3	15900861	13,3	18012082	11,8	20198788	10,3	22219574	10,3	24045342	8,2
8. Ακαθόριστη αποταμίευση (6-7)		1632134	27,3	2076922	22,8	2549568	9,7	2797445	0,4	2809811	4,1	2923866	20,8	3533145	6,2	3752834	6,2	3952834	6,2	4152834	5,3
8α. Ποσοστό (%) αποταμίευσης των νοικοκυριών (8/6)		20%	-	21%	-	21%	-	19%	-	17%	-	16%	-	16%	-	16%	-	16%	-	16%	-
9. Καθαρός κεφαλαιακός ροές		84833	26,1	106976	25,2	133860	30,3	174436	-47,1	92192	462,7	516798	-69,2	18700	370,4	82669	187,0	2243337	6,7	2243337	11,8
9α. Ακαθάριστος σχηματισμός κεφαλαίου (β)		1140775	19,2	1399886	25,6	1707528	28,9	2217428	1,0	2340097	0,0	2239859	-8,1	2102357	6,7	2243337	6,7	2243337	6,7	2243337	6,7
9β. Ακαθόριστος σχηματισμός κεφαλαίου (β)		1140775	19,2	1399886	25,6	1707528	28,9	2217428	1,0	2340097	0,0	2239859	-8,1	2102357	6,7	2243337	6,7	2243337	6,7	2243337	6,7
10. Γραμμάτια, ομόλογα και άλλα παρομοιαστά στοιχεία (γ)		576192	43,0	824212	18,4	975930	-22,7	754453	-12,2	682046	81,7	1202835	20,6	1450488	10,5	1602166	10,5	1602166	10,5	1602166	10,5
11. Καθαρός δανεισμός (+) ή (-) (8-9-10)		576192	43,0	824212	18,4	975930	-22,7	754453	-12,2	682046	81,7	1202835	20,6	1450488	10,5	1602166	10,5	1602166	10,5	1602166	10,5
11α. 11 ως ποσοστό (%) του ΑΕΠ		5%	-	5%	-	7%	-	5%	-	4%	-	5%	-	5%	-	5%	-	5%	-	5%	-
11β. 11 ως ποσοστό (%) του ΑΕΠ		5%	-	5%	-	7%	-	5%	-	4%	-	5%	-	5%	-	5%	-	5%	-	5%	-

\* Προσωρινά στοιχεία  
 Δεν είναι διαθέσιμα  
 (α) Συμπεριλαμβάνονται οι εργοδοτικές εισφορές για κοινωνική ασφάλιση : εθνική έννοια , δηλ. οι αμοιβές των ημεδαπών απασχολούμενων που καταβάλλονται από ημεδαπούς και αλλοδαπούς εργοδότες  
 (β) R52 + R64 + R66 + R68 + R69  
 (γ) R51 + R62 + R63 + R68 + R69  
 (δ) Συμπεριλαμβάνονται οι καθαρές αγορές γης και άλλων παρομοιαστών στοιχείων (P70)  
 (ε) Ο σχηματισμός κεφαλαίου από τα νοικοκυριά είναι μηδέν



ΠΙΝΑΚΑΣ 2.15  
ΧΡΗΜΑΤΟΔΟΤΗΣΗ ΤΩΝ ΑΚΑΘΑΡΙΣΤΩΝ ΕΠΕΝΔΥΣΕΩΝ  
ΣΕ ΕΚΑΤ.ΔΡΧ.

TABLE 2.15  
THE FINANCING OF GROSS INVESTMENTS  
IN MILLION DRΣ.

ΚΩΔΙΚΟΣ ΕΣΟΝ	ΑΕΙΑ ΣΕ ΤΡΕΧΟΥΣΕΣ ΤΙΜΕΣ										1997*	1996*	1995	1994	1993	1992	1991	1990	1989	1988	ΚΩΔΙΚΟΣ ΕΣΟΝ	ΑΕΙΑ ΣΕ ΤΡΕΧΟΥΣΕΣ ΤΙΜΕΣ	1997*	1996*	1995	1994	1993	1992	1991	1990	1989	1988	1997*	1996*	1995	1994	1993	1992	1991	1990	1989	1988										
	%Δ	%Δ	%Δ	%Δ	%Δ	%Δ	%Δ	%Δ	%Δ	%Δ																																	%Δ	%Δ	%Δ	%Δ	%Δ	%Δ	%Δ	%Δ	%Δ	%Δ
	%	%	%	%	%	%	%	%	%	%																																	%	%	%	%	%	%	%	%	%	%
1. Ακαθάριτες επενδύσεις παγίου κεφαλαίου	P41	1966683	24,4	2447361	23,7	3027035	20,6	3650161	9,1	3963718	7,1	4267108	4,4	4453474	11,8	4881171	15,0	5728782	14,9	6563716	1. Gross fixed capital formation	6563716	5728782	4881171	4453474	4267108	3963718	3650161	3027035	2447361	24,4	1966683																				
2. Μεταβολή αποθεμάτων	P42	53517	-	-24100	63,7	-39445	153044	-60552	24,7	-75527	6,8	4191581	8,9	4479284	12,1	5023348	14,4	5748149	14,5	6579018	2. Change in stocks	-21,0	19387	42178	54,1	25820	25820	153044	-39445	-24100	53517																					
3. Ακαθάριτες επενδύσεις κεφαλαίου (1+2)		2020200	20,0	2423261	23,3	2987590	27,3	3803205	3,2	3923166	6,8	4191581	8,9	4479284	12,1	5023348	14,4	5748149	14,5	6579018	3. Gross capital formation (1+2)	15302	5748149	5023348	4479284	4191581	3923166	3803205	2987590	2423261	20,0	2020200																				
4. Ακαθάρτητα αποταμίευση των νοικοκυριών και των ιδιωτικών μη κερδοσκοπικών ιδρυμάτων	N4	1632134	27,3	2076922	22,8	2549568	9,7	2797445	0,4	2809811	4,1	2923896	20,8	3533145	6,2	3752634	:	:	:	:	4. Gross saving of households and private non-profit institutions	:	:	:	:	:	:	:	:	:	:	:	:	:	:	:	:	:														
5. Ακαθάρτητα αποταμίευση των επιχειρήσεων	N4	833890	7,0	998608	7,0	1070035	34,7	1441136	43,4	2066389	17,5	2428600	5,1	2552699	-0,5	2539041	:	:	:	:	5. Gross saving of corporations	:	:	:	:	:	:	:	:	:	:	:	:	:	:	:	:	:														
6. Ακαθάρτητα αποταμίευση της γενικής κυβέρνησης	N4	-709028	57,8	-1119037	12,2	-1255269	-15,8	-1056407	25,9	-1329622	27,9	-1701051	1,2	-1720945	11,9	-1925609	-22,2	-1498676	-53,4	-696585	6. Gross saving of general government	-53,4	-1498676	-1925609	-1720945	-1701051	-1329622	-1056407	-1255269	-1119037	-709028																					
7. Χρηματοδότηση από το εξωτερικό (ισοζύγιο παροχών συναλλαγών)		163104	185,4	465568	33,9	623256	-0,4	621031	-39,4	376488	43,5	540136	-76,8	114395	474,4	657084	18,1	776019	7,2	832236	7. Financed by the rest of the world (balance of current transactions)	832236	776019	657084	114395	540136	376488	623256	465568	163104																						
8. Συνολική χρηματοδότηση των ακαθάρτων επενδύσεων (4+5+6+7)		2020200	20,0	2423261	23,3	2987590	27,3	3803205	3,2	3923166	6,8	4191581	8,9	4479284	12,1	5023350	:	:	:	8. Total financing of gross investments (4+5+6+7)	:	:	:	:	:	:	:	:	:	:	:	:	:	:	:	:	:															
Δε. ποσοστό (%) του ΑΕΠ																				As percentage (%) of GDP																																
1. Ακαθάρτες επενδύσεις παγίου κεφαλαίου	P41	21,4%		22,5%	23,0%	23,0%	22,5%	22,5%	21,2%	21,2%	20,2%	20,2%	18,6%	18,6%	18,5%	18,5%	18,3%	20,0%	20,0%	1. Gross fixed capital formation	20,0%	18,3%	18,5%	18,6%	20,2%	21,2%	23,0%	22,5%	22,5%	23,0%	23,0%	23,0%	23,0%	23,0%	23,0%	23,0%	23,0%	23,0%	23,0%													
2. Μεταβολή αποθεμάτων	P42	0,6%		-0,2%	-0,3%	0,9%	-0,3%	0,9%	-0,3%	-0,3%	-0,4%	-0,4%	0,1%	0,1%	0,2%	0,2%	0,1%	0,0%	0,0%	2. Change in stocks	0,0%	0,1%	0,2%	0,1%	-0,4%	-0,3%	-0,3%	-0,2%	-0,2%	-0,3%	-0,3%	-0,3%	-0,3%	-0,3%	-0,3%	-0,3%	-0,3%	-0,3%	-0,3%													
3. Ακαθάρτητα επενδύσεις κεφαλαίου		22,0%		22,2%	22,7%	23,4%	23,4%	23,4%	20,8%	20,8%	18,8%	18,8%	18,7%	18,7%	18,7%	18,7%	18,4%	20,1%	20,1%	3. Gross capital formation	20,1%	18,4%	18,7%	18,7%	18,8%	20,8%	22,2%	22,2%	22,7%	23,4%	23,4%	23,4%	23,4%	23,4%	23,4%	23,4%	23,4%	23,4%														
4. Ακαθάρτητα αποταμίευση των νοικοκυριών και των ιδιωτικών μη κερδοσκοπικών ιδρυμάτων	N4	17,6%		19,1%	19,4%	17,2%	17,2%	15,0%	15,0%	13,8%	13,8%	14,7%	14,7%	14,7%	14,0%	14,0%	:	:	:	4. Gross saving of households and private non-profit institutions	:	:	:	:	:	:	:	:	:	:	:	:	:	:	:	:	:	:														
5. Ακαθάρτητα αποταμίευση των επιχειρήσεων	N4	10,2%		9,2%	8,1%	8,9%	8,9%	11,0%	11,0%	11,5%	11,5%	10,6%	10,6%	9,4%	9,4%	9,4%	:	:	:	5. Gross saving of corporations	:	:	:	:	:	:	:	:	:	:	:	:	:	:	:	:	:	:														
6. Ακαθάρτητα αποταμίευση της γενικής κυβέρνησης	N4	-7,7%		-10,3%	-8,6%	-6,5%	-6,5%	-7,1%	-7,1%	-8,0%	-8,0%	-7,2%	-7,2%	-5,0%	-5,0%	-5,0%				6. Gross saving of general government	-2,1%	-5,0%	-7,2%	-7,2%	-8,0%	-7,1%	-6,5%	-6,5%	-7,1%	-7,2%	-7,2%	-7,2%	-7,2%	-7,2%	-7,2%	-7,2%	-7,2%	-7,2%														
7. Χρηματοδότηση από το εξωτερικό (ισοζύγιο παροχών συναλλαγών)		1,8%		4,3%	4,7%	3,8%	3,8%	2,0%	2,0%	2,6%	2,6%	0,5%	0,5%	2,4%	2,4%	2,4%				7. Financed by the rest of the world (balance of current transactions)	2,5%	2,6%	2,4%	2,4%	2,6%	2,6%	2,0%	2,0%	2,4%	2,4%	2,4%	2,4%	2,4%	2,4%	2,4%	2,4%	2,4%	2,4%														
8. Συνολική χρηματοδότηση των ακαθάρτων επενδύσεων		22,0%		22,2%	22,7%	23,4%	23,4%	23,4%	20,8%	20,8%	18,8%	18,8%	18,7%	18,7%	18,7%	18,7%	18,7%	20,1%	20,1%	8. Total financing of gross investments	20,1%	18,4%	18,7%	18,7%	18,8%	20,8%	22,2%	22,2%	22,7%	23,4%	23,4%	23,4%	23,4%	23,4%	23,4%	23,4%	23,4%	23,4%	23,4%													

\* Προσωρινά στοιχεία



TABLE 2.16  
PER CAPITA GROSS NATIONAL PRODUCT,  
GROSS FIXED CAPITAL FORMATION  
AND FINAL CONSUMPTION OF HOUSEHOLDS  
ON THE ECONOMIC TERRITORY  
AT MARKET PRICES, IN DRS. AND USA \$

ΠΙΝΑΚΑΣ 2.16  
ΚΑΤΑ ΚΕΦΑΛΗ ΑΚΑΘΑΡΙΣΤΟ ΕΘΝΙΚΟ ΠΡΟΪΟΝ,  
ΑΚΑΘΑΡΙΣΤΕΣ ΕΠΕΝΔΥΣΕΙΣ ΠΑΓΙΟΥ ΚΕΦΑΛΑΙΟΥ  
ΚΑΙ ΤΕΛΙΚΗ ΚΑΤΑΝΑΛΩΣΗ ΝΟΙΚΟΚΥΡΙΑΣ  
ΣΤΗΝ ΟΙΚΟΝΟΜΙΚΗ ΕΠΙΚΡΑΤΕΙΑ,  
ΣΕ ΔΡΑΧ. ΚΑΙ ΣΕ \$ ΗΠΑ

	1988	Δ%	1989	Δ%	1990	Δ%	1991	Δ%	1992	Δ%	1993	Δ%	1994	Δ%	1995	Δ%	1996*	Δ%	1997*
Ακαθάριστο εθνικό προϊόν	9151712	18,7	10865972	21,9	13248124	24,0	16426999	15,8	19015814	11,9	21273517	13,7	24195732	12,1	27125682	10,2	28995411	10,2	32941716
Ακαθάριστες επενδύσεις παγίου κεφαλαίου	1966683	24,4	2447361	23,7	3027035	20,6	3650161	9,1	3963718	7,1	4287108	4,4	4453474	11,8	4981171	15,0	5728782	14,6	6563716
Τελική κατανάλωση νοικοκυριών στην οικονομική επικράτεια	6755081	18,9	8030728	23,0	9881277	23,0	12153573	19,0	14468240	13,6	16438656	13,9	18726003	11,1	20813736	10,5	23009230	8,6	24896026
Ακαθάριστο εθνικό προϊόν	911794	18,1	1076853	21,1	1303878	22,9	1603050	14,9	1842291	11,3	2049560	13,2	2320647	11,8	2564780	10,0	2853738	10,1	3141317
Ακαθάριστες επενδύσεις παγίου κεφαλαίου	195643	23,8	242564	22,8	297920	19,6	356206	8,3	385949	6,5	411111	3,9	427139	11,6	476484	14,8	546855	14,5	625915
Τελική κατανάλωση νοικοκυριών στην οικονομική επικράτεια	673015	18,3	795945	22,2	972514	22,0	1196022	18,2	1401715	13,0	1583769	13,4	1798037	10,9	1990979	10,3	2196401	8,5	2383522
Ακαθάριστο εθνικό προϊόν	6427	3,2	6631	24,1	8226	6,9	8795	9,8	9660	-7,7	8921	7,2	9586	17,1	11201	5,8	11855	-3,0	11504
Ακαθάριστες επενδύσεις παγίου κεφαλαίου	1391	6,1	1493	25,9	1678	4,0	1954	3,6	2024	-11,6	1769	-1,6	1761	16,8	2057	10,5	2272	0,9	2292
Τελική κατανάλωση νοικοκυριών στην οικονομική επικράτεια	4744	3,3	4901	25,2	6136	6,1	6507	13,0	7350	-6,2	6893	7,4	7403	16,1	8594	6,2	9125	-4,3	8728
Μέση συναλλαγματική ισοτιμία \$ ΗΠΑ	10037037	0,5	10096550	0,7	10160551	0,9	10247341	0,7	10321883	0,6	10378453	0,5	10426289	0,3	10454019	0,2	10475878	0,1	10486595
* Προσωρινά στοιχεία	141,9	14,5	162,4	-2,4	156,5	15,0	182,3	4,6	190,7	20,5	229,6	5,6	242,6	-4,5	231,7	3,9	240,7	13,4	273,1





**Βασικά Μακροοικονομικά μεγέθη**

**κατά Κλάδο οικονομικής  
δραστηριότητας και κατά Προϊόν**

**για την περίοδο 1988-1997**

**Main Macroeconomic aggregates**

**By industry and by product**

**For the period 1988-1997**



ΠΙΝΑΚΑΣ 1

ΚΛΑΔΙΚΑ ΑΠΟΤΕΛΕΣΜΑΤΑ ΑΚΑΘΑΡΙΣΤΗΣ ΑΞΙΑΣ ΠΑΡΑΓΩΓΗΣ

Σε εκατ. δρχ. Σε βασικές, τρέχουσες τιμές

ΚΛΑΔΟΙ	NACE	ΑΚΑΘΑΡΙΣΤΗ ΑΞΙΑ ΠΑΡΑΓΩΓΗΣ ΚΑΤΑ ΚΛΑΔΟ									
		1988	1989	1990	1991	1992	1993	1994	1995	1996*	1997*
Γεωργία, κτηνοτροφία.	01	1409996	1678480	1777351	2352337	2396736	2534566	3007809	3298957	3216229	3329601
Δασοκομία, υλοτομία.	02	14938	10380	10149	11540	12894	14987	15533	16331	18991	20391
Αλιεία.	05	63571	81347	97582	108568	112646	122540	138006	149402	158466	173569
Εξόρυξη άνθρακα, λιγνίτη, τύρφης.	10	38041	41740	48763	60236	71262	78529	86493	90439	99299	104264
Αντίληψη αργού πετρελαίου, φυσικού αερίου.	11	19361	22621	24647	24175	20527	18981	20527	18640	22077	21563
Εξόρυξη μεταλλευμάτων ουρανίου.	12	0	0	0	0	0	0	0	0	0	0
Εξόρυξη μεταλλοχών μεταλλευμάτων.	13	13823	24103	25037	26341	23813	25246	32628	28092	31759	30403
Λοιπά ορυχεία και λατομεία.	14	61377	51456	52849	55985	60020	84703	85125	108781	112909	131406
Βιομηχανία τροφίμων και ποτών.	15	1234049	1459217	1723640	2184679	2348615	2499745	2765256	2942050	3313215	3476719
Παραγωγή προϊόντων καπνού.	16	123096	126111	166549	228080	232128	219562	223868	99266	121640	127493
Παραγωγή κλωστοϋφαντουργικών υλών και προϊόντων.	17	426559	449942	497992	545224	566296	438973	498744	534316	568218	599541
Κατασκευή ειδών ένδυσης, γουναρικών.	18	370370	429602	518547	599269	71203	849104	894874	1024022	1074210	1053979
Είδη δέρματος, ταξιδιού, υποδημάτων.	19	105793	115921	133671	144080	188239	183364	188747	207892	206823	182974
Βιομηχανία ξύλου (εκτός των επίπλων).	20	105962	127975	150455	160472	185466	207127	197248	229127	252876	245249
Κατασκευή χαρτί και προϊόντων του.	21	97896	112941	129551	143513	162604	163527	188095	246910	271195	278876
Εκδόσεις, εκτυπώσεις, αναπαραγωγή ήχου, εικόνας.	22	83454	117974	143803	162721	201845	214890	245338	334940	395262	398920
Προϊόντα βιύλωσης πετρελαίου	23	307493	373526	467837	497740	524983	527873	567787	711045	892727	925384
Παραγωγή χημικών ουσιών και προϊόντων.	24	288539	315983	374045	403816	453563	495453	561529	642764	719403	747042
Προϊόντα από ελαστικό, πλαστικά.	25	111799	136702	164101	178785	199772	204247	235805	285437	327444	342298
Άλλα προϊόντα μη μεταλλικών ορυκτών.	26	219223	256131	318218	358061	388944	399598	414908	450320	536669	579925
Παραγωγή βασικών μετάλλων.	27	315062	400900	414386	423941	450664	408240	493327	653297	642674	735779
Μεταλλικά προϊόντα (εκτός μηχανήματα).	28	149466	191145	203035	230166	279330	266731	317539	352266	378773	424795
Μηχανήματα και είδη εξοπλισμού.	29	163690	163822	173830	177447	208705	213721	259837	295383	352126	391618
Κατασκευή μηχανών γραφείου και Η/Υ.	30	1865	764	1394	2130	2198	2363	2438	3043	3798	4584
Ηλεκτρικές μηχανές και συσκευές.	31	73750	97082	103870	109360	123014	134882	140425	175691	190223	200691
Συσκευές ραδιοφωνίας, τηλεόρασης, επικοινωνιών.	32	25306	33354	36198	67593	80693	114353	96716	88272	86318	92054
Ιατρικά όργανα, όργανα ακριβείας, οπτικά.	33	10508	10473	12624	14641	17896	18253	23089	28684	36865	37857
Κατασκευή αυτοκινήτων οχημάτων.	34	41279	52224	66632	78668	102686	90721	70139	69797	73300	71940
Κατασκευή λοιπού εξοπλισμού μεταφορών.	35	71567	101285	107535	133308	128007	142286	161204	162848	188197	200754
Κατασκευή επίπλων, λοιπές βιομηχανίες.	36	137340	164330	198167	228191	289259	298095	332050	366916	389601	409438
Ανακύκλωση.	37	1714	1714	1962	2401	2702	3022	3407	3735	3941	4505
Παροχή ηλεκτρικού ρεύματος, φυσικού αερίου.	40	286035	315844	385898	458697	542039	572437	615625	698573	758802	788824
Σύλλογη, καθαρισμός, διανομή νερού.	41	37515	41342	61488	66899	77119	100200	110618	114567	121991	129776
Κατασκευές.	45	1468059	1768990	2198306	2688916	2773044	2997792	3171369	3482938	3965301	4590845
Εμπόριο, επασκευή αυτοκινήτων, πωλήσεις καυσίμων	50	278276	345100	448206	531522	621524	759930	845899	922319	1015470	1092058
Χονδρικό εμπόριο	51	566662	693007	813382	971631	1109278	1256694	1429134	1569214	1743799	1877215
Λιανικό εμπόριο, επασκευή οικιακών συσκευών.	52	1075494	1313574	1543268	1842955	2099565	2382825	2705057	2980834	3309888	3561994
Ξενοδοχεία και εστιατόρια.	55	822278	995389	1241821	1482404	1898021	2369174	2708871	3081424	3528015	3993326
Χερσαίες μεταφορές, μεταφορές μέσω αγωγών.	60	400789	463208	512039	572592	691377	736165	793495	856017	916416	979032
Μεταφορές μέσω υδάτινων οδών.	61	68045	79600	92654	105958	121980	140558	157419	174419	185366	198007
Αεροπορικές μεταφορές.	62	115787	126414	126819	149780	173577	198305	220674	225138	229394	240752
Βοηθητικές μεταφορικές δραστηριότητες.	63	75021	87633	115111	122382	139162	154150	15413	228884	241599	255114
Ταχυδρομεία και τηλεπικοινωνίες.	64	154553	174550	212863	251927	307106	399143	525625	756479	841686	1088623
Ενδιάμεσοι νομισματικοί οργανισμοί.	65	327613	389228	468223	668723	839986	724043	917205	1105668	1256568	1457359
Ασφαλιστικά και συνταξιοδοτικά ταμεία.	66	42566	47527	62296	76490	103415	120047	138819	157625	181227	215214
Άλλοι ενδιάμεσοι χρηματοπιστωτικοί οργανισμοί.	67	14389	15927	20559	27444	32641	42339	50356	60070	71367	81564
Διαχείριση ακίνητης περιουσίας.	70	1081551	1293939	1576099	2096555	2532825	2955950	3353671	3781545	4240004	4604157
Ενοίκιαση μηχανημάτων, οικιακών συσκευών.	71	42481	47329	59454	68655	79507	84908	98350	109314	122041	129229
Πληροφορική και συναφείς δραστηριότητες.	72	12780	16075	18563	22792	23807	30951	35494	43392	46690	53198
Έρευνα και ανάπτυξη.	73	13099	19208	19581	27757	32967	23256	25384	28946	32690	35646
Άλλες επιχειρηματικές δραστηριότητες.	74	257882	310380	385591	476973	568515	655542	782286	894589	852643	935128
Δημόσια διοίκηση και άμυνα.	75	840162	1017913	1255973	1478772	1649265	1869605	2187066	2826029	2844346	3304517
Εκπαίδευση.	80	393723	506289	613396	761579	890109	1002193	1153190	1266189	1292884	1439980
Υγεία και κοινωνική μέριμνα.	85	445155	596088	734114	865667	1040752	1251776	1576251	1762179	1961201	1969526
Διάθεση λυμάτων και απορριμμάτων.	90	30754	36930	46121	55190	66814	86043	100913	109606	117056	123309
Δραστηριότητες οργανώσεων μ.α.κ.	91	25620	33380	40992	50015	59934	68596	78847	87732	97023	105768
Ψυχολογικές, πολιτιστικές, αθλητικές δραστηριότητες.	92	130477	163476	217004	319730	390210	431065	519079	567035	588368	669946
Άλλες δραστηριότητες παροχής υπηρεσιών.	93	57263	66563	83385	103400	124160	144737	163566	182805	199286	215762
Ιδιωτικά νοικοκυριά με οικιακό προσωπικό.	95	17956	20486	24777	29051	32641	35541	44293	55390	72742	90823
Παραγωγή τεκμηρίων τραπεζικών υπηρεσιών	DUMMY	0	0	0	0	0	0	0	0	0	0
<b>ΣΥΝΟΛΟ</b>	<b>TOTAL</b>	<b>15178472</b>	<b>18132634</b>	<b>21522403</b>	<b>26087524</b>	<b>29554050</b>	<b>32689667</b>	<b>36993640</b>	<b>41747583</b>	<b>45519091</b>	<b>49568304</b>

\* προσωρινά στοιχεία

**ΠΙΝΑΚΑΣ 2**

**ΚΛΑΔΙΚΑ ΑΠΟΤΕΛΕΣΜΑΤΑ ΑΚΑΘΑΡΙΣΤΗΣ ΑΞΙΑΣ ΠΑΡΑΓΩΓΗΣ**

Σε εκατ.δρχ. Σε βασικές, σταθερές τιμές του προηγούμενου έτους

ΚΛΑΔΟΙ	NACE	ΑΚΑΘΑΡΙΣΤΗ ΑΞΙΑ ΠΑΡΑΓΩΓΗΣ ΚΑΤΑ ΚΛΑΔΟ									
		89/88	90/89	91/90	92/91	93/92	94/93	95/94	96/95*	97/96*	
Γεωργία, κτηνοτροφία.	01	1468051	1489193	1991730	2359487	2379487	2669817	3131599	3112924	3287984	
Δασοκομία, υλοτομία.	02	9259	9473	10331	11269	13030	14570	16628	16981	20149	
Αλιεία.	05	67877	83892	107788	110583	126909	121434	132162	146590	169543	
Εξόρυξη άνθρακα, λιγνίτη, τύρφης.	10	38863	41407	49347	63190	71455	81677	87584	93152	99299	
Αντληση αργού πετρελαίου, φυσικού αερίου.	11	17273	19567	23214	20477	18243	18004	17646	20610	20580	
Εξόρυξη μεταλλευμάτων ουρανίου.	12	0	0	0	0	0	0	0	0	0	
Εξόρυξη μεταλλούχων μεταλλευμάτων.	13	14980	23985	23757	23659	23009	28988	29594	30525	29287	
Λοιπά ορυχεία και λατομεία.	14	56163	46117	47141	55086	70202	80765	90482	109140	126346	
Βιομηχανία τροφίμων και ποτών.	15	1279234	1444544	1824954	2199328	2290589	2553880	2772032	2950186	3446844	
Παραγωγή προϊόντων καπνού.	16	117999	131471	205018	199006	210561	207676	180736	109386	115958	
Παραγωγή κλωστοϋφαντουργικών υλών και προϊόντων.	17	411633	428886	496360	504202	398737	456013	488954	539452	576604	
Κατασκευή ειδών ένδυσης, γουναρικών.	18	379494	452070	518997	621291	756699	858026	943340	1007233	1008424	
Είδη δέρματος, ταξιδιού, υποδημάτων.	19	102158	117696	128430	150009	163244	172724	189313	200238	179845	
Βιομηχανία ξύλου (εκτός των επίπλων).	20	113480	128704	141622	157314	185320	188569	215916	233184	231835	
Κατασκευή χαρτίου και προϊόντων του.	21	100892	114994	124022	141729	148534	171423	212838	251347	280631	
Εκδόσεις, εκτυπώσεις, αναπαραγωγή ήχου, εικόνας.	22	102094	120921	138792	171193	189345	234541	297717	357224	383653	
Προϊόντα διύλισης πετρελαίου	23	304112	380843	425221	517785	468072	554972	635177	785428	896952	
Παραγωγή χημικών ουσιών και προϊόντων.	24	287429	319628	347140	400207	457887	509574	580374	688537	742360	
Προϊόντα από ελαστικό, πλαστικά.	25	124854	144594	152522	180484	190950	216433	259164	313670	331571	
Άλλα προϊόντα μη μεταλλικών ορυκτών.	26	222628	259940	296923	340815	373958	384427	415782	504722	562180	
Παραγωγή βασικών μετάλλων.	27	317889	379155	395129	412762	388737	461118	573292	664081	712628	
Μεταλλικά προϊόντα (εκτός μηχανήματα).	28	159953	177071	197923	232627	242871	291921	322837	351206	400328	
Μηχανήματα και είδη εξοπλισμού.	29	144469	151294	153885	179657	198400	240818	272473	329841	374595	
Κατασκευή μηχανών γραφείου και ΗΥ.	30	695	1303	1808	2000	2272	2255	2791	3766	4398	
Ηλεκτρικές μηχανές και συσκευές.	31	80291	93123	100817	101115	123263	137595	155610	188498	188149	
Συσκευές ραδιοφωνίας, τηλεόρασης, επικοινωνιών.	32	27401	33059	62642	76754	103724	94389	86273	86920	92796	
Ιατρικά όργανα, όργανα ακριβείας, οπτικά.	33	9129	11345	12671	15506	16550	21096	28030	35965	37261	
Κατασκευή αυτοκινήτων οχημάτων.	34	46932	59898	71396	90847	81462	67800	65692	70721	67908	
Κατασκευή λοιπού εξοπλισμού μεταφορών.	35	88591	98694	116018	119949	123946	150659	154109	175412	194976	
Κατασκευή επίπλων, λοιπές βιομηχανίες.	36	149719	171891	205862	250683	272276	315353	344198	366501	392428	
Ανακύκλωση.	37	1714	1768	1974	2401	2718	3157	3478	3846	4258	
Παροχή ηλεκτρικού ρεύματος, φυσικού αερίου.	40	299104	319695	395800	481898	544963	600755	641724	734011	774517	
Συλλογή, καθαρισμός, διανομή νερού.	41	39150	37999	59643	68373	74441	108676	111789	115644	123821	
Κατασκευές.	45	1510983	1825730	2266957	2473981	2631963	2893527	3227235	3704154	4325329	
Εμπόριο, επισκευή αυτοκινήτων, πωλήσεις καυσίμων	50	301881	365920	457620	541239	648581	807575	882974	948848	1051688	
Χονδρικό εμπόριο	51	599252	703658	823315	986831	1093674	1294810	1481823	1615680	1807904	
Λιανικό εμπόριο, επισκευή οικιακών συσκευών.	52	1136741	1334667	1562696	1868883	2070759	2452578	2812647	3069560	3431344	
Ξενοδοχεία και εστιατόρια.	55	848927	1028903	1225469	1575213	1960447	2458750	2749806	3210997	3788403	
Χερσαίες μεταφορές, μεταφορές μέσω αγωγών.	60	419035	447134	506401	580403	690978	743897	824515	870315	921033	
Μεταφορές μέσω υδάτινων οδών.	61	70235	78959	92433	108395	144226	164343	173220	185424		
Αεροπορικές μεταφορές.	62	120627	112022	128196	155044	183290	190586	217916	219931	229784	
Βοηθητικές μεταφορικές δραστηριότητες.	63	78560	99393	102756	124815	138847	158822	214970	229776	243611	
Ταχυδρομεία και τηλεπικοινωνίες.	64	156528	186968	227098	277065	325047	395356	468079	766431	1039439	
Ενδιάμεσοι νομισματικοί οργανισμοί.	65	305078	388844	531610	723445	637012	804525	1010303	1157323	1371499	
Ασφαλιστικά και συνταξιοδοτικά ταμεία.	66	45393	52150	66484	86520	105537	125085	141908	159502	190472	
Άλλοι ενδιάμεσοι χρηματοπιστωτικοί οργανισμοί.	67	15176	19171	23143	29234	36804	45093	55130	64467	75155	
Διαχείριση ακίνητης περιουσίας.	70	1120127	1325307	1618915	2126570	2435669	2935523	3393061	3848771	4287522	
Ενοίκιαση μηχανημάτων, οικιακών συσκευών.	71	41637	48445	60413	68152	78571	88991	101593	112790	122083	
Πληροφορική και συναφείς δραστηριότητες.	72	14140	15457	19106	23249	27989	32100	39724	43786	50425	
Έρευνα και ανάπτυξη.	73	16864	16318	23163	28607	20454	23473	26119	30207	33789	
Άλλες επιχειρηματικές δραστηριότητες.	74	270716	328313	400308	494996	573404	694656	817863	923785	880073	
Δημόσια διοίκηση και άμυνα.	75	861176	1010731	1241961	1436403	1739114	2008916	2345127	2854537	2850039	
Εκπαίδευση.	80	421624	532772	629430	752090	877412	1050727	1185829	1338490	1272891	
Υγεία και κοινωνική μέριμνα.	85	505219	618961	726439	901731	1035747	1439739	1584188	1731384	1955680	
Διάθεση λυμάτων και απορριμμάτων.	90	32057	37854	46866	55984	66651	90970	102373	111840	119776	
Δραστηριότητες οργανώσεων μ.α.κ.	91	29360	34047	41875	51981	59920	71095	80285	89668	100233	
Ψυχαγωγικές, πολιτιστικές, αθλητικές δραστηριότητες.	92	145391	179485	274361	318805	383803	480386	550785	541587	594790	
Άλλες δραστηριότητες παροχής υπηρεσιών.	93	58171	69276	84846	106746	124002	144037	166484	183644	197665	
Ιδιωτικά νοικοκυριά με οικιακό προσωπικό.	95	17615	20494	24331	28557	34273	40303	50937	63808	77034	
Παραγωγή τεκμαρτών τραπεζικών υπηρεσιών	DUMMY	0	0	0	0	0	0	0	0	0	
<b>ΣΥΝΟΛΟ</b>	<b>TOTAL</b>	<b>15723823</b>	<b>18155197</b>	<b>22033270</b>	<b>26186635</b>	<b>28816308</b>	<b>33645350</b>	<b>38337731</b>	<b>42564401</b>	<b>47081153</b>	

\* προσωρινά στοιχεία

**ΠΙΝΑΚΑΣ 3**

**ΚΛΑΔΙΚΑ ΑΠΟΤΕΛΕΣΜΑΤΑ ΕΝΔΙΑΜΕΣΩΝ ΕΙΣΡΟΩΝ**

Σε εκατ δρχ Σε αγοραίες, τρέχουσες τιμές

ΚΛΑΔΟΙ	NACE	ΕΝΔΙΑΜΕΣΕΣ ΕΙΣΡΟΕΣ									
		1988	1989	1990	1991	1992	1993	1994	1995	1996*	1997*
Γεωργία, κτηνοτροφία.	01	435239	516507	588617	719583	771917	831959	933223	997093	975243	1020947
Δασοκομία, υλοτομία.	02	2402	1513	1805	1810	2036	1993	5113	4682	6614	6837
Αλιεία.	05	26746	28134	34437	41363	48001	51841	55697	59409	63051	68076
Εξόρυξη άνθρακα, λιγνίτη, τύρφης.	10	13799	15149	17577	19584	22503	24352	27662	30787	32241	33597
Άντληση αργού πετρελαίου, φυσικού αερίου.	11	2731	2804	3022	3090	2662	2528	2763	2598	2948	2922
Εξόρυξη μεταλλευμάτων ουρανίου.	12	0	0	0	0	0	0	0	0	0	0
Εξόρυξη μεταλλούχων μεταλλευμάτων.	13	5457	6712	7050	7700	7345	7927	10059	9974	10947	10440
Λοιπά ορυχεία και λατομεία.	14	21161	21105	21464	23085	24452	34015	34440	39870	40923	47380
Βιομηχανία τροφίμων και ποτών.	15	999032	1161461	1391801	1720011	1829977	1931627	2158706	2285624	2403736	2486458
Παραγωγή προϊόντων καπνού.	16	98929	100831	135254	164192	170151	174930	178881	67509	84784	90118
Παραγωγή κλωστοϋφαντουργικών υλών και προϊόντων.	17	254918	263688	286915	310882	324833	226995	279393	312983	324426	342470
Κατασκευή ειδών ένδυσης, γουναρικών.	18	200714	215147	247573	312873	418741	459668	506231	588562	610099	595392
Είδη δέρματος, ταβιδίου, υποδημάτων.	19	64079	66743	78663	75928	99008	106338	106769	119330	119591	115968
Βιομηχανία ξύλου (εκτός των επίπλων).	20	60795	66791	80692	87373	104398	112265	111690	124976	134103	129500
Κατασκευή χαρτίου και προϊόντων του.	21	69460	79905	85669	93154	110076	100346	115204	173846	181639	182442
Εκδόσεις, εκτυπώσεις, αναπαραγωγή ήχου, εικόνας.	22	54890	67285	77695	90345	109696	106598	134485	198275	221344	226498
Προϊόντα διύλισης πετρελαίου	23	267310	323304	430996	411436	413242	422056	486638	580972	705263	733155
Παραγωγή χημικών ουσιών και προϊόντων.	24	199301	230666	253577	271919	295599	313564	364948	431395	465771	490822
Προϊόντα από ελαστικό, πλαστικά.	25	77086	94505	112240	119074	127291	127142	153428	191526	212589	222966
Άλλα προϊόντα μη μεταλλικών ορυκτών.	26	136127	154044	194105	222930	234199	238893	248055	271080	314656	341264
Παραγωγή βασικών μετάλλων.	27	233907	307391	313307	333635	331915	310591	386228	499011	489651	569961
Μεταλλικά προϊόντα (εκτός μηχανήματα).	28	96670	126758	128604	141289	173733	150665	198854	223570	238626	268437
Μηχανήματα και είδη εξοπλισμού.	29	107902	102545	109902	111498	129618	126519	159848	186222	209620	232363
Κατασκευή μηχανών γραφείου και ΗΥ.	30	480	200	359	699	710	742	1142	1423	1764	2010
Ηλεκτρικές μηχανές και συσκευές.	31	53740	71440	72348	73862	81850	88091	93700	123959	136421	143649
Συσκευές ραδιοφωνίας, τηλεόρασης, επικοινωνιών.	32	18662	23120	24655	47613	55028	78995	62329	58532	59565	63876
Ιατρικά όργανα, όργανα ακριβείας, οπτικά.	33	6009	5792	6938	7904	10587	10686	13580	17596	26620	27283
Κατασκευή αυτοκινήτων οχημάτων.	34	33088	40328	50368	61300	77255	62308	53276	50896	47644	46710
Κατασκευή λοιπού εξοπλισμού μεταφορών.	35	31033	39060	40510	49414	43731	48821	40856	41490	46927	50824
Κατασκευή επίπλων, λοιπές βιομηχανίες.	36	64033	72205	83683	96165	133650	126206	127981	141032	153255	163001
Ανακύκλωση	37	0	0	0	0	0	0	0	0	0	0
Παροχή ηλεκτρικού ρεύματος, φυσικού αερίου.	40	92176	92839	116560	148172	179218	210388	217149	242509	265323	280096
Συλλογή, καθαρισμός, διανομή νερού.	41	16827	17599	17891	22505	27255	31289	34567	34538	33840	41951
Κατασκευές.	45	813857	985625	1221687	1483702	1533720	1475527	1618259	1854139	2108225	2376322
Εμπόριο, επισκευή αυτοκινήτων, πωλήσεις καυσίμων	50	67760	90584	116233	132107	154694	185448	204249	234974	222396	239497
Χανδρικό εμπόριο	51	232783	286937	345948	428798	437700	481462	560432	652288	680064	743269
Λιανικό εμπόριο, επισκευή οικιακών συσκευών.	52	358828	437511	552303	670083	693277	790328	928603	1084580	1178404	1300812
Ξενοδοχεία και εστιατόρια.	55	381039	462950	567605	736922	923668	1066621	1245403	1398012	1534197	1672626
Χερσαίες μεταφορές, μεταφορές μέσω αγωγών.	60	131176	153415	199588	249182	265965	289958	312757	350826	375868	392754
Μεταφορές μέσω υδάτινων οδών.	61	32807	36941	48850	63603	57359	67967	75189	87877	89968	92439
Αεροπορικές μεταφορές.	62	52225	63786	77334	86152	98392	119073	131720	118256	116988	122393
Βοηθητικές μεταφορικές δραστηριότητες.	63	19241	23103	34729	39344	41961	48201	63056	71628	75079	81304
Ταχυδρομεία και τηλεπικοινωνίες.	64	12294	14423	13439	15722	17578	20802	25592	86181	93405	128709
Ενδιάμεσοι νομισματικοί οργανισμοί.	65	52727	60659	75624	87442	111988	135293	152165	198539	227639	263241
Ασφαλιστικά και συνταξιοδοτικά ταμεία.	66	29993	33264	46121	63120	72116	84935	98813	110479	113180	129752
Άλλοι ενδιάμεσοι χρηματοπιστωτικοί οργανισμοί.	67	6003	6086	9107	13128	14216	18475	23260	29284	33006	38819
Διαχείριση ακίνητης περιουσίας.	70	100958	127972	153374	182223	337845	345397	293190	319156	353220	382959
Ενοίκιαση μηχανημάτων, οικιακών συσκευών.	71	17863	21216	27528	33580	35120	37575	43298	47201	50115	52023
Πληροφορική και συναφείς δραστηριότητες.	72	4782	6559	8659	10805	10413	15147	17402	21998	22758	26538
Έρευνα και ανάπτυξη.	73	5841	9503	10690	18105	18851	13198	14377	15572	18566	19635
Άλλες επιχειρηματικές δραστηριότητες.	74	61346	77241	105621	148234	195869	241858	287433	242319	211604	225279
Δημόσια διοίκηση και άμυνα.	75	243929	274150	316341	435778	503704	683666	763598	1016791	972781	1175574
Εκπαίδευση.	80	48901	55600	58513	77654	96820	107954	129416	142454	145030	154895
Υγεία και κοινωνική μέριμνα.	85	105820	134682	167514	195317	254855	315879	367121	450935	557521	484092
Διάθεση λυμάτων και απορριμμάτων	90	6123	7542	10930	13606	13789	17555	18439	20157	25501	27109
Δραστηριότητες οργανώσεων μ.α.κ.	91	5164	6620	8082	8734	12211	8837	10147	11421	12914	13802
Ψυχαγωγικές, πολιτιστικές, αθλητικές δραστηριότητες.	92	38028	54940	81896	120818	137412	165408	178964	218131	218659	231757
Άλλες δραστηριότητες παροχής υπηρεσιών.	93	17686	18903	25072	32024	36287	44557	50377	56304	58955	60335
Ιδιωτικά νοικοκυριά με οικιακό προσωπικό.	95	0	0	0	0	0	0	0	0	0	0
Παραγωγή τεκμαρτών τραπεζικών υπηρεσιών	DUMMY	224285	271154	312924	367361	428435	403257	550927	718766	824117	953004
<b>ΣΥΝΟΛΟ</b>	<b>TOTAL</b>	<b>6817162</b>	<b>8036947</b>	<b>9590189</b>	<b>11503722</b>	<b>12864722</b>	<b>13704716</b>	<b>15444823</b>	<b>17669517</b>	<b>18944384</b>	<b>20426452</b>

\* προσωρινά στοιχεία

**ΠΙΝΑΚΑΣ 4**

**ΚΛΑΔΙΚΑ ΑΠΟΤΕΛΕΣΜΑΤΑ ΕΝΔΙΑΜΕΣΩΝ ΕΙΣΡΟΩΝ**

Σε εκατ. δρχ. Σε αγοραίες σταθερές τιμές του προηγούμενου έτους

ΚΛΑΔΟΙ	NACE	ΕΝΔΙΑΜΕΣΕΣ ΕΙΣΡΟΕΣ									
		89/88	90/89	91/90	92/91	93/92	94/93	95/94	96/95*	97/96*	
Γεωργία, κτηνοτροφία.	01	453029	495349	603706	727395	777197	857735	962432	1000636	1017938	
Δασοκομία, υλοτομία.	02	1365	1485	1512	1777	1761	4717	4366	6433	6150	
Αλιεία.	05	26566	27845	33896	41931	46062	51419	55461	59121	65708	
Εξόρυξη άνθρακα, λιγνίτη, τύρφης.	10	13391	15184	16726	19542	22307	26127	28418	30537	32360	
Άντληση αργού πετρελαίου, φυσικού αερίου.	11	2420	2613	2684	2323	2310	2549	2397	2795	2791	
Εξόρυξη μεταλλευμάτων ουρανίου.	12	0	0	0	0	0	0	0	0	0	
Εξόρυξη μεταλλούχων μεταλλευμάτων.	13	5918	5937	6384	6289	7125	9270	9275	10473	10004	
Λοιπά ορυχεία και λατομεία.	14	19178	17794	18860	20958	30574	32512	36872	38344	45892	
Βιομηχανία τροφίμων και ποτών.	15	1017518	1179700	1427789	1763477	1825056	1924697	2141548	2215698	2495129	
Παραγωγή προϊόντων καπνού.	16	83275	123168	139977	162328	168265	155214	151767	73990	78549	
Παραγωγή κλωστοϋφαντουργικών υλών και προϊόντων.	17	237119	250703	276806	302548	210173	234852	285706	304443	332925	
Κατασκευή ειδών ένδυσης, γουναρικών.	18	195014	217424	277294	376158	429901	465862	542816	602895	579892	
Είδη δέρματος, ταξιδιού, υποδημάτων.	19	60651	70199	70324	90638	98590	97497	110335	118558	111542	
Βιομηχανία ξύλου (εκτός των επίπλων).	20	58020	71360	78840	90661	102919	102658	115599	127584	125898	
Κατασκευή χαρτίου και προϊόντων του.	21	70640	76045	81980	98433	92231	103943	155387	174902	176090	
Εκδόσεις, εκτυπώσεις, αναπαραγωγή ήχου, εικόνας.	22	59399	69131	80364	95612	97403	121734	177909	215949	218862	
Προϊόντα διύλισης πετρελαίου	23	287616	328925	363481	401450	355351	499645	563353	672484	709682	
Παραγωγή χημικών ουσιών και προϊόντων.	24	219186	224157	239407	254883	287248	330665	397052	464699	475350	
Προϊόντα από ελαστικό, πλαστικά.	25	88535	100804	106951	114648	117214	134762	173506	213218	213695	
Άλλα προϊόντα μη μεταλλικών ορυκτών.	26	141060	162346	183680	204602	214309	230285	247091	306360	330497	
Παραγωγή βασικών μετάλλων.	27	265339	278974	295515	296491	284406	363671	450048	490641	553494	
Μεταλλικά προϊόντα (εκτός μηχανήματα).	28	110287	115524	126834	153782	138260	185592	199663	242056	260342	
Μηχανήματα και είδη εξοπλισμού.	29	93522	95927	98160	114594	115910	148759	170731	204717	224942	
Κατασκευή μηχανών γραφείου και Η/Υ.	30	173	239	554	621	707	1124	1297	1727	1950	
Ηλεκτρικές μηχανές και συσκευές.	31	56866	64224	64876	67947	81830	86086	110756	132114	138118	
Συσκευές ραδιοφωνίας, τηλεόρασης, επικοινωνιών.	32	18111	22102	42396	46994	72355	60394	53524	58959	61015	
Ιατρικά όργανα, όργανα ακριβείας, οπτικά.	33	5175	6071	6717	9081	10180	12565	16008	24876	26733	
Κατασκευή αυτοκινήτων οχημάτων.	34	36128	44906	54216	67038	56879	51171	44279	46865	44505	
Κατασκευή λοιπού εξοπλισμού μεταφορών.	35	34406	35293	42167	38787	43393	38853	38530	45073	49513	
Κατασκευή επίπλων, λοιπές βιομηχανίες.	36	63815	72916	87350	116326	115791	117410	131268	149302	158043	
Ανακύκλωση.	37	0	0	0	0	0	0	0	0	0	
Παροχή ηλεκτρικού ρεύματος, φυσικού αερίου.	40	87995	90134	113133	151331	185288	205549	232584	245005	268546	
Συλλογή, καθαρισμός, διανομή νερού.	41	16029	14687	18962	23577	28129	31765	31898	36419	39945	
Κατασκευές.	45	853920	1036362	1268150	1321619	1358984	1510166	1677934	2010594	2276595	
Εμπόριο, επισκευή αυτοκινήτων, πωλήσεις καυσίμων	50	80090	101802	115750	131579	170213	191468	212936	206904	231637	
Χονδρικό εμπόριο	51	251549	295688	362340	381960	425677	503693	598894	644037	713596	
Λιανικό εμπόριο, επισκευή οικιακών συσκευών.	52	386287	468720	563080	608172	682315	828511	986091	1096837	1231259	
Ξενοδοχεία και εσπατόρια.	55	409417	473352	630859	811688	972705	1129760	1286318	1428046	1584363	
Χερσαίες μεταφορές, μεταφορές μέσω αγωγών.	60	140050	160249	200742	225509	255397	291844	329957	353901	381488	
Μεταφορές μέσω υδάτινων οδών.	61	33582	38765	50802	49560	60226	69223	82981	85439	89814	
Αεροπορικές μεταφορές.	62	57252	63166	70118	85483	104654	118736	110090	111123	117296	
Βοηθητικές μεταφορικές δραστηριότητες.	63	20301	28634	32449	36102	41892	56020	65266	70536	77325	
Ταχυδρομεία και τηλεπικοινωνίες.	64	12851	11334	13484	15330	18295	23289	77513	86577	122393	
Ενδιάμεσοι νομισματικοί οργανισμοί.	65	53705	63020	73124	96489	117785	136399	181266	210261	246854	
Ασφαλιστικά και συνταξιοδοτικά ταμεία.	66	30497	40559	52971	63130	73197	87861	100048	107058	119033	
Άλλοι ενδιάμεσοι χρηματοπιστωτικοί οργανισμοί.	67	6240	7423	9492	12113	16024	19831	26319	30432	37067	
Διαχείριση ακίνητης περιουσίας.	70	110159	128911	154231	297298	305101	269165	294670	330536	362556	
Ενοίκιαση μηχανημάτων, οικιακών συσκευών.	71	18729	23507	28793	30008	32241	39771	44670	47737	50486	
Πληροφορική και συναφείς δραστηριότητες.	72	5672	7405	9017	8965	13119	15400	19846	21867	25250	
Έρευνα και ανάπτυξη.	73	8266	9179	15802	15939	12055	13493	14135	16982	19096	
Άλλες επιχειρηματικές δραστηριότητες.	74	68622	99410	129120	150327	196595	276566	288836	211878	200073	
Δημόσια διοίκηση και άμυνα.	75	245965	258690	365149	442295	602036	692395	798627	910630	1115338	
Εκπαίδευση.	80	49401	48401	63535	82065	92195	115392	128312	140219	146371	
Υγεία και κοινωνική μέριμνα.	85	120490	139656	164144	215224	287947	332506	413367	539514	474123	
Διάθεση λυμάτων και απορριμμάτων.	90	6861	8850	11084	11707	15458	17244	18903	23866	26302	
Δραστηριότητες οργανώσεων μ.α.κ.	91	5756	6789	7349	10535	7590	9185	10313	12153	13108	
Ψυχαγωγικές, πολιτιστικές, αθλητικές δραστηριότητες.	92	40152	69568	103093	114455	141436	161209	204047	202572	215784	
Άλλες δραστηριότητες παροχής υπηρεσιών.	93	18476	20660	25989	30558	39249	45787	51148	55002	57254	
Ιδιωτικά νοικοκυριά με οικιακό προσωπικό.	95	0	0	0	0	0	0	0	0	0	
Παραγωγή τεκμαρτών τραπεζικών υπηρεσιών	DUMMY	240069	259554	307183	369341	354980	493844	656235	761206	893679	
<b>ΣΥΝΟΛΟ</b>	<b>TOTAL</b>	<b>7102105</b>	<b>8150820</b>	<b>9789391</b>	<b>11479673</b>	<b>12416490</b>	<b>14137840</b>	<b>16320598</b>	<b>18032780</b>	<b>19684240</b>	

\* προσωρινά στοιχεία

ΠΙΝΑΚΑΣ 5

ΚΛΑΔΙΚΑ ΑΠΟΤΕΛΕΣΜΑΤΑ ΑΚΑΘΑΡΙΣΤΗΣ ΠΡΟΣΘΙΜΕΜΗΣ ΑΞΙΑΣ

Σε εκατ δρχ Σε βασικές τρεχουσές τιμές

ΚΛΑΔΟΙ	NACE	ΑΚΑΘΑΡΙΣΤΗ ΠΡΟΣΘΙΜΕΜΗ ΑΞΙΑ									
		1988	1989	1990	1991	1992	1993	1994	1995	1996*	1997*
Γεωργία, κτηνοτροφία.	01	974757	1159973	1208734	1632754	1624819	1702627	2074586	2301864	2240986	2308654
Δασοκομία, υλοτομία.	02	12536	8867	8344	9730	10858	12994	10420	11649	12377	13554
Αλιεία.	05	36825	53213	63145	67205	64645	70699	82309	89993	95415	105493
Εξόρυξη άνθρακα, λιγνίτη, τύρφης.	10	24242	26591	31186	40652	48759	54177	58831	59652	67058	70667
Αντίληψη αργού πετρελαίου, φυσικού αερίου.	11	16630	19817	21625	21085	17865	16453	17764	16042	19129	18641
Εξόρυξη μεταλλευμάτων ουρανίου.	12	0	0	0	0	0	0	0	0	0	0
Εξόρυξη μεταλλούχων μεταλλευμάτων.	13	8366	17391	17987	18641	16468	17319	22769	18118	20812	19963
Λοιπά ορυχεία και λατομεία.	14	40216	30351	31385	32920	35568	50688	50685	68911	71986	84026
Βιομηχανία τροφίμων και ποτών.	15	235017	297756	331839	464668	518638	568118	608550	656426	909479	990261
Παραγωγή προϊόντων καπνού.	16	24167	25280	31295	63888	61977	44632	45187	31757	37056	37375
Παραγωγή κλωστοϋφαντουργικών υλών και προϊόντων.	17	171641	186254	211077	234342	241463	211978	219351	221333	243792	257071
Κατασκευή ειδών ένδυσης, γουναρικών.	18	169656	214455	270974	286396	298462	389436	388643	435460	464111	458587
Είδη δέρματος, ταξιδιού, υποδημάτων.	19	41714	49178	54808	68152	69231	77026	81978	88562	87232	67006
Βιομηχανία ξύλου (εκτός των επίπλων).	20	45167	61184	69763	73099	81068	94862	85558	104151	118773	115749
Κατασκευή χαρτί και προϊόντων του.	21	28236	33036	43882	50359	52528	63181	72891	73064	89556	96434
Εκδόσεις, εκτυπώσεις, αναπαραγωγή ήχου, εικόνας.	22	38564	50679	66108	72376	92149	108292	110853	136665	173918	172422
Προϊόντα διύλισης πετρελαίου.	23	40183	50222	36841	86304	111741	105817	101129	130073	187464	192229
Παραγωγή χημικών ουσιών και προϊόντων.	24	89238	85317	120468	131697	157964	181889	196581	211369	253632	256220
Προϊόντα από ελαστικό, πλαστικά.	25	34713	42197	51861	59711	72481	77105	82377	93911	114855	119332
Άλλα προϊόντα μη μεταλλικών ορυκτών.	26	83096	102087	124113	135131	154745	167055	168853	179240	222013	238661
Παραγωγή βασικών μετάλλων.	27	81155	93509	101079	90306	118749	97649	107099	154286	153023	165818
Μεταλλικά προϊόντα (εκτός μηχανήματα).	28	52796	64387	74431	88877	105597	116066	118685	128698	140147	156358
Μηχανήματα και είδη εξοπλισμού.	29	55788	61277	63928	65949	79087	87202	99899	109161	142506	159255
Κατασκευή μηχανών γραφείου και ΗΥ.	30	1385	564	1035	1431	1488	1621	1296	1620	2034	2574
Ηλεκτρικές μηχανές και συσκευές.	31	20010	25642	31522	35498	41164	46791	46725	51732	53802	57042
Συσκευές ραδιοφώνων, τηλεόρασης, επικοινωνιών.	32	6644	10234	11543	19980	25665	35358	34387	29740	26753	28178
Ιατρικά όργανα, όργανα ακριβείας, οπτικά.	33	4499	4681	5686	6737	7309	7567	9509	11088	10245	10574
Κατασκευή αυτοκινήτων οχημάτων.	34	8191	11896	16264	17368	25431	28413	16863	18901	25656	25230
Κατασκευή λοιπού εξοπλισμού μεταφορών.	35	40534	62225	67025	83984	84276	93465	120348	121358	141270	149930
Κατασκευή επίπλων, λοιπές βιομηχανίες.	36	73307	92125	114484	132026	155609	171889	204069	225884	236346	246437
Ανακύκλωση.	37	1714	1714	1962	2401	2702	3022	3407	3735	3941	4505
Παροχή ηλεκτρικού ρεύματος, φυσικού αερίου.	40	193859	223005	269338	310525	362821	362049	398476	458064	493479	506726
Συλλογή, καθαρισμός, διανομή νερού.	41	20688	23743	43597	44194	49864	68911	76051	80029	83151	87825
Κατασκευές.	45	654202	783385	976619	1205214	1239324	1522265	1553110	1628799	1857076	2214523
Εμπόριο, επισκευή αυτοκινήτων, πωλήσεις καυσίμων.	50	210516	254516	331973	399415	466830	574482	641650	687345	793074	852561
Χονδρικό εμπόριο	51	333879	408070	467434	542833	671578	775232	868702	916926	1063735	1133946
Λιανικό εμπόριο, επισκευή οικιακών συσκευών.	52	718666	876063	990965	1172862	1406288	1592497	1776454	1896274	2131284	2261182
Εκνοδοχεία και εστιατόρια.	55	441239	532439	674216	745482	974353	1302553	1463468	1683412	1993818	2320700
Χερσαίες μεταφορές, μεταφορές μέσω αγωγών.	60	269613	306783	312451	323410	425412	446207	480738	505191	540548	586278
Μεταφορές μέσω υδάτινων οδών.	61	35238	42659	43804	42355	64621	72591	82230	86542	95398	105568
Αεροπορικές μεταφορές.	62	63562	62628	49485	63628	75185	79232	88954	106882	112406	118359
Βοηθητικές μεταφορικές δραστηριότητες.	63	55780	64530	80382	83038	97201	105949	152357	157256	166520	173810
Ταχυδρομεία και τηλεπικοινωνίες.	64	142259	160127	199424	236205	289528	378341	500033	670298	748281	959914
Ενδιάμεσοι νομισματικοί οργανισμοί.	65	274886	328569	392599	581281	727998	588750	785040	907129	1028929	1194118
Ασφαλιστικά και συνταξιοδοτικά ταμεία.	66	12573	14263	16175	13370	31299	35112	40006	47146	68047	85462
Άλλοι ενδιάμεσοι χρηματοπιστωτικοί οργανισμοί.	67	8386	9841	11452	14316	18425	23864	27096	30786	38361	42745
Διαχείριση ακίνητης περιουσίας.	70	980593	1165967	1422725	1914332	2194980	2610553	3060481	3462389	3886784	4221198
Ενοίκιαση μηχανημάτων, οικιακών συσκευών.	71	24818	26113	31926	35075	44387	47333	56052	62113	71926	77206
Πληροφορική και συναφείς δραστηριότητες.	72	7998	9516	9904	12187	13394	15804	18092	21394	23932	26660
Έρευνα και ανάπτυξη.	73	7258	9705	8691	9652	14116	10058	11007	13374	14124	16011
Άλλες επιχειρηματικές δραστηριότητες.	74	196336	233139	279970	328739	372646	413684	494853	652270	641039	709849
Δημόσια διοίκηση και άμυνα.	75	596233	743763	939632	1042994	1145561	1305939	1423527	1809238	1871565	2128943
Εκπαίδευση.	80	343822	450689	564883	683925	793289	894239	1023774	1123735	1147854	1285085
Υγεία και κοινωνική μέριμνα.	85	339335	461406	566600	670350	786097	935897	1209130	1311244	1403680	1485434
Διάθεση λυμάτων και απορριμμάτων.	90	24631	29388	35191	41584	53025	68488	82474	89449	91555	96200
Δραστηριότητες οργανώσεων μ.α.κ.	91	20456	26760	32910	41281	47723	59759	68700	76311	84109	91866
Ψυχαγωγικές, πολιτιστικές, αθλητικές δραστηριότητες.	92	92449	108536	135108	198912	252798	265657	340115	348904	369709	438189
Άλλες δραστηριότητες παροχής υπηρεσιών.	93	39577	47660	58313	71376	87873	100180	113189	126501	140331	155427
Ιδιωτικά νοικοκυριά με οικιακό προσωπικό.	95	17956	20486	24777	29051	32641	35541	44293	55390	72742	90823
Παραγωγή τεκμαρτών τραπεζικών υπηρεσιών	DUMMY	-224285	-271154	-312924	-367361	-428435	-403257	-550927	-718766	-824117	-953004
ΣΥΝΟΛΟ	TOTAL	8361310	10095687	11932214	14583802	16689328	18984951	21548817	24078066	26574707	29141852

\* προσωρινά στοιχεία



**ΠΙΝΑΚΑΣ 6**

**ΚΛΑΔΙΚΑ ΑΠΟΤΕΛΕΣΜΑΤΑ ΑΚΑΘΑΡΙΣΤΗΣ ΠΡΟΣΘΙΜΕΝΗΣ ΑΞΙΑΣ**

Σε εκατ. δρχ. Σε βασικές, σταθερές τιμές του προηγούμενου έτους

ΚΛΑΔΟΙ	NACE	ΑΚΑΘΑΡΙΣΤΗ ΠΡΟΣΘΙΜΕΝΗ ΑΞΙΑ									
		89/88	90/89	91/90	92/91	93/92	94/93	95/94	96/95*	97/96*	
Γεωργία, κτηνοτροφία.	01	1015022	993844	1388024	1632092	1602290	1812082	2169167	2112288	2270046	
Δασοκομία, υλοτομία.	02	7894	7988	8819	9492	11269	9853	12262	10548	13999	
Αλιεία.	05	41311	56047	73892	68662	80847	70015	76701	87469	103835	
Εξόρυξη άνθρακα, λιγνίτη, τύρφης.	10	25472	26223	32621	43648	49148	55550	59166	62615	66939	
Αντληση αργού πετρελαίου, φυσικού αερίου.	11	14853	16954	20530	18154	15933	15455	15249	17815	17789	
Εξόρυξη μεταλλευμάτων ουρανίου.	12	0	0	0	0	0	0	0	0	0	
Εξόρυξη μεταλλούχων μεταλλευμάτων.	13	9062	18048	17373	17370	15884	19718	20319	20052	19283	
Λοιπά ορυχεία και λατομεία.	14	36985	28323	28281	34128	39628	48253	53610	70796	80454	
Βιομηχανία τροφίμων και ποτών.	15	261716	264844	397165	435851	465513	629183	630484	734468	951715	
Παραγωγή προϊόντων καπνού.	16	34724	8303	65041	36678	42296	52462	28969	35396	37409	
Παραγωγή κλωστοϋφαντουργικών υλών και προϊόντων.	17	174514	178183	219554	201654	188564	221161	203248	235009	243679	
Κατασκευή ειδών ένδυσης, γουναρικών.	18	184480	234646	239703	245133	326798	392164	400524	404338	428532	
Είδη δέρματος, ταξιδιού, υποδημάτων.	19	41507	47497	58106	59371	64654	75227	83578	81680	68303	
Βιομηχανία ζύλου (εκτός των επίπλων).	20	55460	57344	62782	66653	82401	85911	100317	105600	105937	
Κατασκευή χαρτίου και προϊόντων του.	21	30252	38949	42042	43296	56303	67480	57451	76445	84541	
Εκδόσεις, εκτυπώσεις, αναπαραγωγή ήχου, εικόνας.	22	42695	51790	58428	75581	91942	112807	119808	141275	164791	
Προϊόντα διύλισης πετρελαίου	23	16496	31918	61740	116335	112721	55327	71824	112942	187270	
Παραγωγή χημικών ουσιών και προϊόντων.	24	68243	95469	107733	145324	170639	178909	183322	223838	267010	
Προϊόντα από ελαστικό, πλαστικά.	25	36319	43790	45571	65836	73736	81671	85658	100452	117876	
Άλλα προϊόντα μη μεταλλικών ορυκτών.	26	81568	97594	113243	136213	159649	154142	168691	198362	231663	
Παραγωγή βασικών μετάλλων.	27	52350	100181	99614	116271	104331	97447	123244	173440	159134	
Μεταλλικά προϊόντα (εκτός μηχανήματα).	28	49666	61547	71089	78845	104611	106329	123174	109150	139986	
Μηχανήματα και είδη εξοπλισμού.	29	50947	55367	55725	65063	82490	92059	101742	125124	149653	
Κατασκευή μηχανών γραφείου και Η/Υ.	30	522	1064	1254	1379	1565	1131	1494	2039	2448	
Ηλεκτρικές μηχανές και συσκευές.	31	23425	28899	35941	33168	41433	51509	44854	56384	50031	
Συσκευές ραδιοφωνίας, τηλεόρασης, επικοινωνιών.	32	9290	10957	20446	29760	31369	33995	32749	27961	31781	
Ιατρικά όργανα, όργανα ακριβείας, οπτικά.	33	3954	5274	5954	6425	6370	8531	10022	11089	10528	
Κατασκευή αυτοκινήτων οχημάτων.	34	10804	14992	17180	23809	24583	16629	21413	23856	23403	
Κατασκευή λοιπού εξοπλισμού μεταφορών.	35	54185	63401	73851	81162	80553	111806	115579	130339	145463	
Κατασκευή επίπλων, λοιπές βιομηχανίες.	36	85904	98975	118512	134357	156485	197943	212930	220199	234385	
Ανακύκλωση.	37	1714	1768	1974	2401	2718	3157	3478	3846	4258	
Παροχή ηλεκτρικού ρεύματος, φυσικού αερίου.	40	211109	229561	282667	330567	359675	395206	409140	489006	505971	
Συλλογή, καθαρισμός, διανομή νερού.	41	23121	23312	40681	44796	46312	76911	79891	79225	83876	
Κατασκευές.	45	657063	789368	998807	1152362	1272979	1383361	1549301	1693560	2048734	
Εμπόριο, επίσκεψη αυτοκινήτων, πωλήσεις καυσίμων	50	221791	264118	341870	409660	478368	616107	670038	741944	820031	
Χονδρικό εμπόριο	51	347703	407970	460975	604871	667997	791117	882929	971623	1094308	
Λιανικό εμπόριο, επίσκεψη οικιακών συσκευών.	52	750454	865947	999616	1260711	1388444	1624067	1826556	1972723	2200085	
Ξενοδοχεία και εσπιατόρια.	55	439510	555551	594610	763525	987742	1328990	1463488	1782951	2204040	
Χερσαίες μεταφορές, μεταφορές μέσω αγωγών.	60	278985	286885	305659	354894	435581	452053	494558	516414	539545	
Μεταφορές μέσω υδάτινων οδών.	61	36653	40194	41631	58835	64400	75502	81362	87781	95610	
Αεροπορικές μεταφορές.	62	63375	48856	58078	69561	78636	71850	107826	108808	112488	
Βοηθητικές μεταφορικές δραστηριότητες.	63	56259	70759	70307	88713	96955	102802	149704	159240	166286	
Ταχυδρομεία και τηλεπικοινωνίες.	64	143677	175634	213615	261735	306752	372067	570566	679854	917046	
Ενδιάμεσοι νομισματικοί οργανισμοί.	65	251373	325824	458486	626956	519227	668126	829037	947062	1124645	
Ασφαλιστικά και συνταξιοδοτικά ταμεία.	66	14896	11591	13513	23390	32340	37224	41860	52444	71439	
Άλλοι ενδιάμεσοι χρηματοπιστωτικοί οργανισμοί.	67	8936	11748	13651	17121	20780	25262	28811	34035	38088	
Διαχείριση ακίνητης περιουσίας.	70	1009968	1196396	1464684	1829272	2130468	2666358	3098391	3518235	3924966	
Ενοίκιαση μηχανημάτων, οικιακών συσκευών.	71	22908	24938	31620	38144	46330	49220	56923	65053	71597	
Πληροφορική και συναφείς δραστηριότητες.	72	8468	8052	10089	14284	14870	16700	19878	21919	25175	
Έρευνα και ανάπτυξη.	73	8598	7139	7361	12668	8399	9980	11984	13225	14693	
Άλλες επιχειρηματικές δραστηριότητες.	74	202094	228903	271188	344669	376809	418090	528827	711907	680000	
Δημόσια διοίκηση και άμυνα.	75	615211	752041	876812	994108	1137078	1316521	1546500	1943907	1734701	
Εκπαίδευση.	80	372223	484371	565895	670025	785217	935335	1057517	1098271	1126520	
Υγεία και κοινωνική μέριμνα.	85	384729	479305	562295	686507	747800	1107233	1170821	1191870	1481557	
Διάθεση λυμάτων και απορριμμάτων.	90	25196	29004	35782	44277	51193	73726	83470	87974	93474	
Δραστηριότητες οργανώσεων μ.α.κ.	91	23604	27258	34526	41446	52330	61910	69952	77515	87125	
Ψυχαγωγικές, πολιτιστικές, αθλητικές δραστηριότητες.	92	105239	108917	117268	204350	242367	329177	346738	339015	379006	
Άλλες δραστηριότητες παροχής υπηρεσιών.	93	39695	48616	58857	76188	84753	98250	115336	128642	140411	
Ιδιωτικά νοικοκυριά με οικιακό προσωπικό.	95	17615	20494	24331	28557	34273	40303	50937	63809	77034	
Παραγωγή τεκμαρτών τραπεζικών υπηρεσιών	DUMMY	-240069	-259554	-307183	-369341	-354980	-493844	-656235	-761206	-893679	
<b>ΣΥΝΟΛΟ</b>	<b>TOTAL</b>	<b>8621718</b>	<b>10004377</b>	<b>12243879</b>	<b>14706962</b>	<b>16399818</b>	<b>19507510</b>	<b>22017133</b>	<b>24531621</b>	<b>27376913</b>	

\* προσωρινά στοιχεία

**ΠΙΝΑΚΑΣ 7**  
**ΚΛΑΔΙΚΑ ΑΠΟΤΕΛΕΣΜΑΤΑ ΑΠΑΣΧΟΛΗΣΗΣ**

ΚΛΑΔΟΙ	NACE	ΑΠΑΣΧΟΛΗΣΗ									
		1988	1989	1990	1991	1992	1993	1994	1995	1996*	1997*
Γεωργία, κτηνοτροφία.	01	947879	906467	877249	778733	814540	766797	769584	754799	758350	755223
Δασοκομία, υλοτομία.	02	11907	9494	9127	8613	8137	9326	9100	8800	8677	6847
Άλιεα.	05	21510	22609	23007	24315	23623	23150	23019	22984	22444	22189
Εξόρυξη άνθρακα, λιγνίτη, τύρφης.	10	6691	6746	7107	7151	6807	7869	6753	6982	7107	6044
Άντληση αργού πετρελαίου, φυσικού αερίου.	11	932	910	867	840	770	704	397	392	222	177
Εξόρυξη μεταλλευμάτων ουρανίου.	12	0	0	0	0	0	0	0	0	0	0
Εξόρυξη μεταλλούχων μεταλλευμάτων.	13	3152	2951	2814	2378	1786	1674	2560	2448	2810	2521
Λοιπά ορυχεία και λατομεία.	14	11385	11403	11585	10083	8420	8433	7113	7007	8870	10211
Βιομηχανία τροφίμων και ποτών.	15	117840	115799	118571	119483	121696	120285	121483	119721	119434	115808
Παραγωγή προϊόντων καπνού.	16	12892	13614	14339	14452	11823	11014	9934	9665	9642	9350
Παραγωγή κλωστοϋφαντουργικών υλών και προϊόντων.	17	80205	81774	75577	70015	66534	50131	46469	45062	44954	43589
Κατασκευή ειδών ένδυσης, γουναρικών.	18	98634	102980	107139	110306	109528	105404	101697	102616	102369	99261
Είδη δέρματος, ταξιδιού, υποδημάτων.	19	22672	21607	21545	21233	21456	20528	19944	20089	20041	19432
Βιομηχανία ξύλου (εκτός των επίπλων).	20	39872	38271	36994	32809	31144	31210	29285	29521	29450	28556
Κατασκευή χαρτίου και προϊόντων του.	21	13222	12598	12743	11766	11590	11606	11169	11734	11706	11351
Εκδόσεις, εκτυπώσεις, αναπαραγωγή ήχου, εικόνας.	22	22623	23693	24730	25931	27259	27297	26759	27884	27817	26972
Προϊόντα διύλισης πετρελαίου	23	7483	8255	8663	7990	7858	7843	8916	9738	9715	9420
Παραγωγή χημικών ουσιών και προϊόντων.	24	30308	28055	27875	27179	26155	24675	24371	23652	23594	22878
Προϊόντα από ελαστικό, πλαστικά.	25	16334	17337	18469	17867	18004	17140	17197	17230	17189	16667
Άλλα προϊόντα μη μεταλλικών ορυκτών.	26	37850	36711	36300	34897	33755	32167	30247	30522	30449	29525
Παραγωγή βασικών μετάλλων.	27	18069	15001	15294	14720	14179	13763	14531	14867	14831	14380
Μεταλλικά προϊόντα (εκτός μηχανήματα).	28	37052	39708	40554	39976	40584	40208	43101	42547	42444	41155
Μηχανήματα και είδη εξοπλισμού.	29	35177	32457	30850	27528	27431	25388	28791	28683	28614	27746
Κατασκευή μηχανών γραφείου και Η/Υ.	30	711	266	217	216	210	210	236	261	261	253
Ηλεκτρικές μηχανές και συσκευές.	31	10151	9248	9201	7918	7649	7398	7365	7328	7310	7088
Συσκευές ραδιοφωνίας, τηλεόρασης, επικοινωνιών.	32	3093	2830	3031	3333	3184	2786	2748	2699	2693	2611
Ιατρικά όργανα, όργανα ακριβείας, οπτικά.	33	3949	3587	3636	3411	3515	3324	3350	3478	3470	3365
Κατασκευή αυτοκινήτων οχημάτων.	34	4958	5142	5405	5105	5183	4860	4607	4666	4655	4513
Κατασκευή λοιπού εξοπλισμού μεταφορών.	35	24776	27943	30079	28358	27864	24778	24578	24447	24388	23647
Κατασκευή επίπλων, λοιπές βιομηχανίες.	36	43706	45148	45348	46481	49104	46030	47829	47616	47498	46059
Ανακύκλωση.	37	1428	901	930	943	939	950	980	1010	1035	1083
Παροχή ηλεκτρικού ρεύματος, φυσικού αερίου.	40	30894	31296	29848	29848	29848	33995	34484	34685	34476	33852
Σύλλογη, καθαρισμός, διανομή νερού.	41	7212	7392	7570	7610	7659	6758	6800	6902	8378	8965
Κατασκευές.	45	226694	233495	239579	241295	243295	261438	261166	252288	251809	249003
Εμπόριο, επισκευή αυτοκινήτων, πωλήσεις καυσίμων	50	86788	89235	93494	93575	94876	87914	87195	94419	98244	94927
Χονδρικό εμπόριο	51	98708	87219	89334	89815	90400	96729	95589	97739	96792	97809
Λιανικό εμπόριο, επισκευή οικιακών συσκευών.	52	261068	273077	286600	294181	302293	341906	362105	361251	361819	374224
Ξενοδοχεία και εστιατόρια.	55	169833	172371	179273	183017	187049	203362	211960	223676	229296	229886
Χερσαίες μεταφορές, μεταφορές μέσω αγωγών.	60	142678	142237	139690	149888	147834	144492	144541	143331	147850	143833
Μεταφορές μέσω υδάτινων οδών.	61	12727	12688	12706	12489	12801	13087	13605	13195	13257	13257
Αεροπορικές μεταφορές.	62	12210	12172	12038	11976	11148	10437	12640	12958	12750	12750
Βοηθητικές μεταφορικές δραστηριότητες.	63	33921	37227	37886	37873	38614	45094	47557	54178	54654	55320
Ταχυδρομεία και τηλεπικοινωνίες.	64	41882	41397	39989	39207	37784	45903	44990	41739	44704	44785
Ενδιάμεσοι νομισματικοί οργανισμοί.	65	51604	53721	53776	55649	48988	50458	50800	55876	57502	57502
Ασφαλιστικά και συνταξιοδοτικά ταμεία.	66	5088	5103	5799	6468	7223	7786	8175	8560	8097	8345
Άλλοι ενδιάμεσοι χρηματοπιστωτικοί οργανισμοί.	67	13389	13429	13767	14289	14847	16292	20935	21482	21347	20912
Διαχείριση ακίνητης περιουσίας.	70	1976	2775	3057	3305	3291	2203	2575	1912	2111	1464
Ενοίκιαση μηχανημάτων, οικιακών συσκευών.	71	8501	10063	10199	10012	9886	4802	4740	4209	3814	3239
Πληροφορική και συναφείς δραστηριότητες.	72	476	547	638	729	908	1000	1064	3411	3464	3982
Έρευνα και ανάπτυξη.	73	3919	3441	3489	3473	3461	3968	3819	3304	4879	3447
Άλλες επιχειρηματικές δραστηριότητες.	74	89943	111427	124048	135564	148139	155379	164577	170771	170935	171000
Δημόσια διοίκηση και άμυνα.	75	252460	266093	274480	274696	266756	268357	268160	272298	274819	277363
Εκπαίδευση.	80	166902	171374	179954	184746	190638	200699	213846	219964	224257	229981
Υγεία και κοινωνική μέριμνα.	85	131241	132289	139335	143449	148474	154968	161244	163067	170543	170036
Διάθεση λυμάτων και απορριμμάτων.	90	18778	14966	15597	15956	16341	15732	16240	20079	20732	19433
Δραστηριότητες οργανώσεων μ.α.κ.	91	18517	18961	19542	19770	20023	20400	24504	24852	28493	25268
Ψυχαγωγικές, πολιτιστικές, αθλητικές δραστηριότητες.	92	48161	43971	46288	47830	49924	52823	52837	56613	57363	55970
Άλλες δραστηριότητες παροχής υπηρεσιών.	93	38461	39249	41031	42104	43254	43254	42476	43150	43420	42937
Ιδιωτικά νοικοκυριά με οικιακό προσωπικό.	95	27624	27088	27099	26610	26160	27468	31155	34136	39322	41680
Παραγωγή τεκμαρτών τραπεζικών υπηρεσιών	DUMMY	0	0	0	0	0	0	0	0	0	0
<b>ΣΥΝΟΛΟ</b>	<b>TOTAL</b>	<b>3688116</b>	<b>3697808</b>	<b>3745352</b>	<b>3679454</b>	<b>3732641</b>	<b>3763652</b>	<b>3833892</b>	<b>3868493</b>	<b>3917166</b>	<b>3899091</b>

\* προσωρινά στοιχεία

**ΠΙΝΑΚΑΣ Β**

**ΑΠΟΤΕΛΕΣΜΑΤΑ ΑΚΑΘΑΡΙΣΤΗΣ ΑΞΙΑΣ ΠΑΡΑΓΩΓΗΣ ΚΑΤΑ ΠΡΟΪΟΝ**

Σε εκατ δρχ. Σε βασικές, τρέχουσες τιμές

ΠΡΟΪΟΝ	NACE	ΑΚΑΘΑΡΙΣΤΗ ΑΞΙΑ ΠΑΡΑΓΩΓΗΣ ΚΑΤΑ ΠΡΟΪΟΝ									
		1988	1989	1990	1991	1992	1993	1994	1995	1996*	1997*
Γεωργία, κτηνοτροφία.	01	1358956	1628411	1729093	2303956	2341253	2471573	2938404	3227272	3142181	3249993
Δασοκομία, υλοτομία.	02	35278	30928	28125	27999	33775	38202	37814	40090	46096	50300
Αλιεία.	05	63580	81347	97609	108578	112646	122540	138006	149402	158466	173569
Εξόρυξη άνθρακα, λιγνίτη, τύρφης.	10	37973	41712	48763	60208	71740	79532	87593	90430	99290	104255
Αντίληψη οργού πετρελαίου, φυσικού αερίου.	11	15418	17721	20847	20382	16402	12641	13150	11993	14449	13470
Εξόρυξη μεταλλευμάτων ουρανίου.	12	0	0	0	0	0	0	0	0	0	0
Εξόρυξη μεταλλούχων μεταλλευμάτων.	13	13660	23808	25037	26265	23722	24571	30505	26013	29613	28188
Λοιπά ορυχεία και λατομεία.	14	61300	51125	53077	55498	59142	81538	81081	105555	109483	127767
Βιομηχανία τροφίμων και ποτών.	15	1245798	1485273	1753978	2204805	2376488	2535377	2797995	2964280	3331589	3496318
Παραγωγή προϊόντων καπνού.	16	122723	125988	163249	221733	229863	217507	223279	98396	120858	126431
Παραγωγή κλωστοϋφαντουργικών υλών και προϊόντων.	17	422252	444558	489720	534003	492267	431770	493632	529200	562301	593192
Κατασκευή ειδών ένδυσης, γουναρικών.	18	364880	426730	515217	595638	780579	845873	886876	1016422	1066055	1044935
Είδη δέρματος, ταξιδιού, υποδημάτων.	19	103604	114393	132485	142447	165192	180576	186599	205922	204659	180895
Βιομηχανία ξύλου (εκτός των επίπλων).	20	101332	125399	147809	157042	182045	203631	194194	225585	249072	241203
Κατασκευή χαρτίού και προϊόντων του.	21	96902	113483	130826	144905	164285	167024	190948	250083	274686	282527
Εκδόσεις, εκτυπώσεις, αναπαραγωγή ήχου, εικόνας.	22	80938	103382	126250	144671	179321	191381	221394	303753	364685	365132
Προϊόντα διύλισης πετρελαίου	23	296388	360062	464258	498161	508726	521616	561735	673857	852722	882392
Παραγωγή χημικών ουσιών και προϊόντων.	24	279562	302613	352285	379383	415978	459925	499057	590143	680885	684409
Προϊόντα από ελαστικά, πλαστικά.	25	116875	137479	166549	179942	202620	207280	238720	288141	332399	348118
Άλλα προϊόντα μη μεταλλικών ορυκτών.	26	216349	252555	313990	353442	383644	394542	409186	445608	531585	574546
Παραγωγή βασικών μετάλλων.	27	306976	387222	398541	403548	426914	398267	483357	639507	627233	718375
Μεταλλικά προϊόντα (εκτός μηχανήματα).	28	159729	198820	213782	246880	292927	265149	316975	353986	379880	426962
Μηχανήματα και είδη εξοπλισμού.	29	156660	158129	186567	179555	222571	226544	267780	305181	366545	403516
Κατασκευή μηχανών γραφείου και ΗΥ.	30	2503	1582	2126	4035	2533	2723	5735	4145	5181	6265
Ηλεκτρικές μηχανές και συσκευές.	31	72291	93435	100918	104242	119635	132413	133305	170160	184322	194589
Συσκευές ραδιοφωνίας, τηλεόρασης, επικοινωνιών.	32	25378	31517	31487	63875	79365	114416	89759	86025	83596	88944
Ιατρικά όργανα, όργανα ακριβείας, οπτικά.	33	10397	13538	17833	18148	21282	21884	25629	28196	36548	37575
Κατασκευή αυτοκινήτων οχημάτων.	34	37756	51690	65250	66867	80849	69410	59660	58288	58507	58980
Κατασκευή λοιπού εξοπλισμού μεταφορών.	35	72511	101309	105203	131853	128021	142366	160458	162398	187900	200575
Κατασκευή επίπλων, λοιπές βιομηχανίες.	36	137885	162301	194008	225639	286740	296235	329804	364026	386043	405627
Ανακύκλωση.	37	24553	29505	35244	42832	39323	44352	47939	52517	54506	61558
Παροχή ηλεκτρικού ρεύματος, φυσικού αερίου.	40	286035	315932	385898	458933	551772	573952	618770	703299	763918	792123
Συλλογή, καθαρισμός, διανομή νερού.	41	37515	41395	61488	66699	77119	100200	110618	114567	121991	129776
Κατασκευές.	45	1475136	1778337	2203966	2895894	2780152	3006111	3179688	3498487	3983148	4609779
Εμπόριο, επισκευή αυτοκινήτων, πωλήσεις καυσίμων	50	275202	344288	447501	531169	621302	759738	845899	922319	1015470	1092058
Χονδρικό εμπόριο	51	567650	692344	812820	971019	1106984	1254177	1424994	1569214	1743799	1872151
Λιανικό εμπόριο, επισκευή οικιακών συσκευών.	52	1133320	1370259	1605012	1921896	2205459	2478329	2840922	3145282	3488768	3753843
Ξενοδοχεία και εστιατόρια.	55	822278	995638	1242101	1482751	1898493	2369752	2709505	3082150	3528889	3994269
Χερσαίες μεταφορές, μεταφορές μέσω αγωγών.	60	397467	458544	509509	568111	668603	733420	790326	846061	905720	967522
Μεταφορές μέσω υδάτινων οδών.	61	68045	79600	92654	105958	121980	140558	157419	174419	185366	198007
Αεροπορικές μεταφορές.	62	105612	115156	126624	132426	147773	170829	187734	184889	187592	187306
Βοηθητικές μεταφορικές δραστηριότητες.	63	84905	98362	116160	162766	188594	208017	245888	283836	299457	315984
Ταχυδρομεία και τηλεπικοινωνίες.	64	152468	172132	210263	259700	310232	402063	534280	761972	852304	1103918
Ενδιάμεσοι νομισματικοί οργανισμοί.	65	326130	387681	466109	639452	803720	684873	853995	1039032	1182013	1373200
Ασφαλιστικά και συνταξιοδοτικά ταμεία.	66	42566	47527	62356	76495	103420	120047	138819	157625	181227	215214
Άλλοι ενδιάμεσοι χρηματοπιστωτικοί οργανισμοί.	67	15872	17474	22673	47246	56656	70142	89689	100003	116148	128808
Διαχείριση ακίνητης περιουσίας.	70	1081551	1296296	1581993	2109822	2547011	2974029	3376147	3808352	4269988	4636841
Ενοίκωση μηχανημάτων, οικιακών συσκευών.	71	42481	47867	59911	69224	80362	86168	100132	112493	125533	133005
Πληροφορική και συναφείς δραστηριότητες.	72	12123	15246	18563	22991	26717	31356	40411	49392	53526	60987
Ερευνα και ανάπτυξη.	73	13099	19121	19540	27711	32967	23256	25250	27497	31102	33960
Άλλες επιχειρηματικές δραστηριότητες.	74	260386	313670	389281	479214	576193	661973	792650	911894	886324	950877
Δημόσια διοίκηση και άμυνα.	75	837128	1007300	1239503	1431354	1589052	1923469	2148390	2765705	2776244	3228129
Εκπαίδευση.	80	393893	506326	613215	761383	890024	1001886	1152843	1265659	1292301	1439342
Υγεία και κοινωνική μέριμνα.	85	445133	596254	734187	865318	1040069	1251131	1575432	1760593	1959364	1967441
Διάθεση λυμάτων και απορριμμάτων.	90	30754	36930	46121	55190	66814	86043	100913	109806	117056	123309
Δραστηριότητες οργανώσεων μ.α.κ.	91	25620	33380	40992	50015	59934	68596	78847	87732	97023	105768
Ψυχαγωγικές, πολιτιστικές, αθλητικές δραστηριότητες.	92	130477	162503	215875	317704	387799	428416	515681	560736	581479	662632
Άλλες δραστηριότητες παροχής υπηρεσιών.	93	57263	66563	83385	103400	124160	144737	163566	182805	199266	215762
Ιδιωτικά νοικοκυριά με οικιακό προσωπικό.	95	17956	20486	24777	29051	32641	35541	44293	55390	72742	90823
<b>ΣΥΝΟΛΟ</b>	<b>TOTAL</b>	<b>15178472</b>	<b>18132634</b>	<b>21522403</b>	<b>26087524</b>	<b>29554050</b>	<b>32689667</b>	<b>36993640</b>	<b>41747583</b>	<b>45519091</b>	<b>49568304</b>

\* προσωρινά στοιχεία

**ΠΙΝΑΚΑΣ 9**

**ΑΠΟΤΕΛΕΣΜΑΤΑ ΑΚΑΘΑΡΙΣΤΗΣ ΑΞΙΑΣ ΠΑΡΑΓΩΓΗΣ ΚΑΤΑ ΠΡΟΪΟΝ**

Σε εκατ. δρχ. Σε βασικές, σταθερές τιμές του προηγούμενου έτους

ΠΡΟΪΟΝ	NACE	ΑΚΑΘΑΡΙΣΤΗ ΑΞΙΑ ΠΑΡΑΓΩΓΗΣ ΚΑΤΑ ΠΡΟΪΟΝ								
		89/88	90/89	91/90	92/91	93/92	94/93	95/94	96/95*	97/96*
Γεωργία, κτηνοτροφία.	01	1424775	1446950	1949395	2312797	2325511	2608406	3060420	3040243	3211964
Δασοκομία, υλοτομία.	02	28932	26144	24960	30391	33786	36673	39024	41389	47254
Αλιεία.	05	67877	83915	107796	110593	126909	121434	132162	146590	169543
Εξόρυξη άνθρακα, λιγνίτη, τύρφης.	10	38838	41407	49322	63185	72379	82713	87578	93143	99290
Αντληση αργού πετρελαίου, φυσικού αερίου.	11	13088	16146	20011	16827	13099	11623	11473	13631	12952
Εξόρυξη μεταλλευμάτων ουρανίου.	12	0	0	0	0-	0	0	0	0	0
Εξόρυξη μεταλλούχων μεταλλευμάτων.	13	14648	23985	23692	23579	22413	28232	28008	28446	27105
Λοιπά ορυχεία και λατομεία.	14	55763	46308	46713	54308	67362	77489	88261	105894	122853
Βιομηχανία τροφίμων και ποτών.	15	1300931	1470338	1842366	2221365	2320319	2579781	2799460	2970663	3465483
Παραγωγή προϊόντων καπνού.	16	117886	128851	199577	196992	208767	207126	179989	108476	114937
Παραγωγή κλωστοϋφαντουργικών υλών και προϊόντων.	17	406777	422072	486488	496701	392063	451679	484748	534002	570519
Κατασκευή ειδών ένδυσης, γουναρικών.	18	376859	449188	513856	619206	753702	850588	936713	999429	999689
Είδη δέρματος, ταξιδιού, υποδημάτων.	19	100745	116658	127003	147285	160793	170703	192233	198222	177647
Βιομηχανία ξύλου (εκτός των επίπλων).	20	111162	126404	138674	154232	182229	185739	212889	229586	227902
Κατασκευή χαρτί και προϊόντων του.	21	101231	118069	125298	143072	151788	174238	215201	254241	263462
Εκδόσεις, εκτυπώσεις, αναπαραγωγή ήχου, εικόνας.	22	87235	105931	123078	150872	167698	212703	267968	325505	350956
Προϊόντα διύλισης πετρελαίου	23	292129	357589	423746	512294	462613	547532	603814	748184	855719
Παραγωγή χημικών ουσιών και προϊόντων.	24	275645	300882	326531	366338	426623	450642	535915	635226	682780
Προϊόντα από ελαστικό, πλαστικά.	25	125693	146814	153451	183239	193977	219587	281900	318274	336872
Άλλα προϊόντα μη μεταλλικών ορυκτών.	26	219230	256319	292944	336660	369457	381167	411816	499875	556933
Παραγωγή βασικών μετάλλων.	27	305320	365344	376860	392009	379364	452711	560622	649722	696565
Μεταλλικά προϊόντα (εκτός μηχανήματα).	28	166425	186597	212750	243918	241504	291299	324800	351976	401907
Μηχανήματα και είδη εξοπλισμού.	29	139315	144927	155476	191497	210035	246682	282165	342801	385602
Κατασκευή μηχανών γραφείου και Η/Υ.	30	1415	1987	3425	2305	2618	5303	3803	5140	6010
Ηλεκτρικές μηχανές και συσκευές.	31	77039	90589	96464	98175	121164	131246	150689	182903	182320
Συσκευές ραδιοφωνίας, τηλεόρασης, επικοινωνιών.	32	25785	28896	59648	75630	103758	87886	84340	84304	89829
Ιατρικά όργανα, όργανα ακριβείας, οπτικά.	33	12018	15818	15811	18648	20037	23526	25548	35732	37041
Κατασκευή αυτοκινήτων οχημάτων.	34	46458	58712	61582	71850	62618	58214	55242	57222	55858
Κατασκευή λοιπού εξοπλισμού μεταφορών.	35	88603	96658	114813	120033	123957	150035	153805	175135	194884
Κατασκευή επίπλων, λοιπές βιομηχανίες.	36	147982	168345	203705	248430	270698	312598	341969	366211	388769
Ανακύκλωση.	37	29518	30343	36911	35270	40483	44494	49089	54014	59117
Παροχή ηλεκτρικού ρεύματος, φυσικού αερίου.	40	299197	319695	396004	481913	546330	602096	645126	738773	779681
Συλλογή, καθαρισμός, διανομή νερού.	41	39150	37999	59643	68373	74441	108676	111789	115644	123821
Κατασκευές.	45	1518904	1830584	2272855	2480271	2639165	2901846	3241632	3720480	4343174
Εμπόριο, επασκευή αυτοκινήτων, πωλήσεις καυσίμων	50	301150	365301	457319	541043	648414	807575	882974	948848	1051668
Χονδρικό εμπόριο	51	598643	703171	822793	984774	1091300	1290984	1481823	1615660	1807904
Λιανικό εμπόριο, επασκευή οικιακών συσκευών.	52	1187144	1387896	1630345	1963089	2153971	2579081	2950839	3236146	3615814
Ξενοδοχεία και εστιατόρια.	55	849135	1029126	1225743	1575531	1960961	2459362	2750474	3211737	3789277
Χερσαίες μεταφορές, μεταφορές μέσω αγωγών.	60	415116	444983	502874	576541	688210	739845	815789	859915	910178
Μεταφορές μέσω υδάτινων οδών.	61	70235	78959	92433	108395	124626	144725	164343	173220	185424
Αεροπορικές μεταφορές.	62	110727	111861	127000	131147	157980	162011	179326	179342	187592
Βοηθητικές μεταφορικές δραστηριότητες.	63	85988	100310	110323	170223	188393	214214	266965	285092	301800
Ταχυδρομεία και τηλεπικοινωνίες.	64	154401	184822	227099	283976	324055	398728	655128	771979	1054122
Ενδιάμεσοι νομισματικοί οργανισμοί.	65	340968	387074	529307	693190	602444	763590	950057	1089539	1291633
Ασφαλιστικά και συνταξοδοτικά ταμεία.	66	45393	52200	66488	86525	105537	125085	141908	159502	190472
Άλλοι ενδιάμεσοι χρηματοπιστωτικοί οργανισμοί.	67	16537	20941	25446	50668	61200	74813	91935	105120	119936
Διαχείριση ακίνητης περιουσίας.	70	1120127	1330264	1627999	2140169	2449939	2953964	3417103	3875980	4317926
Ενοίκιαση μηχανημάτων, οικιακών συσκευών.	71	41859	48814	60905	68883	79737	90276	104537	116017	125662
Πληροφορική και συναφείς δραστηριότητες.	72	13410	15457	19106	23460	28373	32513	45269	50104	57808
Έρευνα και ανάπτυξη.	73	16811	16283	23125	28607	20454	23359	25137	28745	32188
Άλλες επιχειρηματικές δραστηριότητες.	74	273476	331360	401934	497191	583292	701680	829567	941137	895001
Δημόσια διοίκηση και άμυνα.	75	854316	996084	1216104	1381815	1681353	1945424	2291119	2793363	2779654
Εκπαίδευση.	80	421784	532609	629262	751997	877175	1050425	1185335	1237965	1272295
Υγεία και κοινωνική μέριμνα.	85	505362	619017	726142	901079	1035231	1439109	1582795	1729743	1953723
Διάθεση λυμάτων και απορριμμάτων.	90	32057	37854	46866	55984	66651	90970	102373	111840	119776
Δραστηριότητες οργανώσεων μ.α.κ.	91	29360	34047	41875	51981	59920	71095	80265	89668	100233
Ψυχαγωγικές, πολιτιστικές, αθλητικές δραστηριότητες.	92	144717	178530	272717	316821	381157	487515	545058	535210	587930
Άλλες δραστηριότητες παροχής υπηρεσιών.	93	58171	69276	84846	106746	124002	144037	166484	183644	197665
Ιδιωτικά νοικοκυριά με οικιακό προσωπικό.	95	17615	20494	24331	28557	34273	40303	50937	63809	77034
<b>ΣΥΝΟΛΟ</b>	<b>TOTAL</b>	<b>15761074</b>	<b>18155197</b>	<b>22033270</b>	<b>26186635</b>	<b>28816308</b>	<b>33645350</b>	<b>38337731</b>	<b>42564401</b>	<b>47061153</b>

\* προσωρινά στοιχεία

**ΠΙΝΑΚΑΣ 10**

**ΑΠΟΤΕΛΕΣΜΑΤΑ ΕΙΣΑΓΩΓΩΝ**

Σε εκατ. δρχ. Σε τρέχουσες τιμές, CIP

ΠΡΟΪΟΝ	NACE	ΕΙΣΑΓΩΓΕΣ									
		1988	1989	1990	1991	1992	1993	1994	1995	1996*	1997*
Γεωργία, κτηνοτροφία.	01	94392	82117	102346	121462	128166	123892	156332	203504	227382	247247
Δασοκομία, υλοτομία.	02	7300	8825	10141	12377	9632	10438	13795	11631	14018	15102
Αλιεία.	05	7248	10416	9973	8918	11019	11373	13658	22151	31469	39633
Εξόρυξη άνθρακα, λιγνίτη, τύρφης.	10	5642	5898	7369	13621	13110	12484	14778	16106	19312	20786
Αντληση αργού πετρελαίου, φυσικού αερίου.	11	212294	236725	322972	298896	309710	317740	332187	402192	501532	521393
Εξόρυξη μεταλλευμάτων ουρανίου.	12	0	0	0	0	0	0	0	0	0	0
Εξόρυξη μεταλλούχων μεταλλευμάτων.	13	1404	1511	3396	1461	834	772	531	854	1132	1140
Λοιπά ορυχεία και λατομεία.	14	8469	10376	13827	15833	10894	9863	10803	15173	19005	21718
Βιομηχανία τροφίμων και ποτών.	15	282503	348957	383481	425384	530193	568362	654017	731074	730725	757410
Παραγωγή προϊόντων καπνού.	16	9563	13472	17435	25676	37280	45454	48969	57224	63534	62430
Παραγωγή κλωστοϋφαντουργικών υλών και προϊόντων.	17	119891	161987	204365	230032	266753	235000	263467	278751	287392	309297
Κατασκευή ειδών ένδυσης, γουναρικών.	18	67238	79389	83476	105821	132367	133583	166094	191201	239865	273598
Είδη δέρματος, ταξιδιού, υποδημάτων.	19	20449	30341	32910	36026	45047	49817	63014	72513	89204	104651
Βιομηχανία ξύλου (εκτός των επίπλων).	20	25330	40096	50401	58687	54194	49628	64807	77888	70271	79556
Κατασκευή χαρτίου και προϊόντων του.	21	60511	80819	88857	102332	109840	118541	142461	209735	193768	198670
Εκδόσεις, εκτυπώσεις, αναπαραγωγή ήχου, εικόνας.	22	12247	17401	21592	28460	36263	48018	53675	53177	57944	58269
Προϊόντα διύλισης πετρελαίου	23	77993	100526	157729	184658	182992	209792	177288	154134	82025	102264
Παραγωγή χημικών ουσιών και προϊόντων.	24	313299	335573	385712	469966	547170	653795	762155	902411	921204	990865
Προϊόντα από ελαστικό, πλαστικά.	25	50204	60740	74619	90348	106551	111944	131356	167124	179475	180456
Άλλα προϊόντα μη μεταλλικών ορυκτών.	26	35331	47314	60458	69016	85503	89277	99752	114589	126189	131727
Παραγωγή βασικών μετάλλων.	27	120987	204260	211194	232734	197711	228544	277325	383645	341589	406698
Μεταλλικά προϊόντα (εκτός μηχανήματα).	28	42263	52837	69158	81352	96566	99044	108542	124968	135866	152259
Μηχανήματα και είδη εξοπλισμού.	29	215097	302049	356867	439136	496255	514037	510101	613167	763232	795775
Κατασκευή μηχανών γραφείου και Η/Υ.	30	28046	38548	45048	66349	71840	79357	88578	104769	115768	126926
Ηλεκτρικές μηχανές και συσκευές.	31	43345	52017	66307	74839	96334	117438	114190	117707	150704	152930
Συσκευές ραδιοφωνίας, τηλεόρασης, επικοινωνιών.	32	45299	63209	70638	83661	100367	171227	185736	172256	184465	196231
Ιατρικά όργανα, όργανα ακριβείας, οπτικά.	33	40930	55328	64655	87353	111787	116553	125607	145876	163682	184309
Κατασκευή αυτοκινήτων οχημάτων.	34	130344	198009	309509	432060	590079	529925	398632	519183	564494	585042
Κατασκευή λοιπού εξοπλισμού μεταφορών.	35	38636	53205	89939	141159	119298	162303	114811	105907	257078	276267
Κατασκευή επίπλων, λοιπές βιομηχανίες.	36	28914	42717	57776	76290	92510	102326	127947	139823	142487	168556
Ανακύκλωση.	37	12274	12351	15355	24989	10050	15914	14561	21132	22012	26844
Παροχή ηλεκτρικού ρεύματος, φυσικού αερίου.	40	502	1546	2910	3441	3551	5741	4252	5301	9777	18189
Συλλογή, καθαρισμός, διανομή νερού.	41	0	0	0	0	0	0	0	0	0	0
Κατασκευές.	45	0	0	0	0	0	0	0	0	0	0
Εμπόριο, επισκευή αυτοκινήτων, πωλήσεις καυσίμων	50	0	0	0	0	0	0	0	0	0	0
Χονδρικό εμπόριο	51	0	0	0	0	0	0	0	0	0	0
Λιανικό εμπόριο, επισκευή οικιακών συσκευών.	52	0	0	0	0	0	0	0	0	0	0
Ξενοδοχεία και εστιατόρια.	55	3912	4580	5497	7127	7426	8577	14161	12936	12454	12454
Χερσαίες μεταφορές, μεταφορές μέσω αγωγών.	60	738	872	1036	1137	920	950	980	1000	1000	1000
Μεταφορές μέσω υδάτινων οδών.	61	0	0	0	0	0	0	0	0	0	0
Αεροπορικές μεταφορές.	62	19372	23071	25020	27000	29000	31000	32300	33000	37265	37285
Βοηθητικές μεταφορικές δραστηριότητες.	63	10204	10211	11619	19430	7198	8698	9517	8895	9269	9519
Ταχυδρομεία και τηλεπικοινωνίες.	64	16667	19068	19673	20856	21261	30536	41785	55072	55778	56734
Ενδιάμεσοι νομισματικοί οργανισμοί.	65	0	0	0	0	0	0	0	0	0	0
Ασφαλιστικά και συνταξοδοτικά ταμεία.	66	5509	3360	6281	7546	5237	5504	5850	5213	3432	3525
Άλλοι ενδιάμεσοι χρηματοπιστωτικοί οργανισμοί.	67	0	0	0	0	0	0	0	0	0	0
Διαχείριση ακίνητης περιουσίας.	70	0	0	0	0	0	0	0	0	0	0
Ενοίκιαση μηχανημάτων, οικιακών συσκευών.	71	3452	4042	3473	7526	8688	12538	12726	12919	12086	12086
Πληροφορική και συναφείς δραστηριότητες.	72	411	597	685	833	1015	1397	6971	12630	21467	32691
Ερευνα και ανάπτυξη.	73	0	0	0	0	0	0	0	0	0	0
Άλλες επιχειρηματικές δραστηριότητες.	74	13434	19523	22412	27253	33264	39917	40516	41123	38992	38883
Δημόσια διοίκηση και άμυνα.	75	0	0	0	0	0	0	0	0	0	0
Εκπαίδευση.	80	0	0	0	0	0	0	0	0	0	0
Υγεία και κοινωνική μέριμνα.	85	0	0	0	0	0	0	0	0	0	0
Διάθεση λυμάτων και απορριμμάτων.	90	0	0	0	0	0	0	0	0	0	0
Δραστηριότητες οργανώσεων μ.α.κ.	91	0	0	0	0	0	0	0	0	0	0
Ψυχαγωγικές, πολιτιστικές, αθλητικές δραστηριότητες.	92	1444	1639	2689	3422	1816	4149	6356	5519	4285	9663
Άλλες δραστηριότητες παροχής υπηρεσιών.	93	0	0	0	0	0	0	0	0	0	0
Ιδιωτικά νοικοκυριά με οικιακό προσωπικό.	95	0	0	0	0	0	0	0	0	0	0
<b>ΣΥΝΟΛΟ</b>	<b>TOTAL</b>	<b>2233088</b>	<b>2835522</b>	<b>3488800</b>	<b>4164467</b>	<b>4719691</b>	<b>5085448</b>	<b>5410583</b>	<b>6323473</b>	<b>6902648</b>	<b>7420078</b>

\* προσωρινά στοιχεία

**ΠΙΝΑΚΑΣ 11**

**ΑΠΟΤΕΛΕΣΜΑΤΑ ΕΙΣΑΓΩΓΩΝ**

Σε εκατ. δρχ. Σε σταθερές τιμές προηγούμενου έτους, CIF

ΠΡΟΪΟΝ	NACE	ΕΙΣΑΓΩΓΕΣ								
		89/88	90/89	91/90	92/91	93/92	94/93	95/94	96/95*	97/96*
Γεωργία, κτηνοτροφία.	01	79852	103397	113025	116459	133367	142940	185872	225049	254175
Δασοκομία, υλοτομία.	02	7889	8768	11197	8429	9167	12117	10999	14873	15867
Αλιεία.	06	7785	9381	10019	10992	11068	12647	20325	29073	37556
Εξόρυξη άνθρακα, λιγνίτη, τύρφης.	10	4681	7174	12615	11911	12338	13433	14876	18437	20447
Άντληση αργού πετρελαίου, φυσικού αερίου.	11	206454	247039	273278	315000	261085	374026	394306	482435	505761
Εξόρυξη μεταλλευμάτων ουρανίου.	12	0	0	0	0	0	0	0	0	0
Εξόρυξη μεταλλούχων μεταλλευμάτων.	13	1403	2949	1607	752	724	582	838	964	1117
Λοιπά ορυχεία και λατομεία.	14	9026	13387	14876	10326	8338	10769	12230	17823	21292
Βιομηχανία τροφίμων και ποτών.	15	303496	345470	380255	459534	540019	609975	692034	697864	743040
Παραγωγή προϊόντων καπνού.	16	11089	12457	23976	32264	37878	46808	60156	56949	61206
Παραγωγή κλωστοϋφαντουργικών υλών και προϊόντων.	17	147515	184555	212391	251903	240289	252410	263948	284009	303070
Κατασκευή ειδών ένδυσης, γουναρικών.	18	75087	71146	97289	119274	143953	151631	181429	231207	269155
Είδη δέρματος, ταξιδιού, υποδημάτων.	19	26191	30824	33004	39861	50158	59641	68703	82747	102598
Βιομηχανία ξύλου (εκτός των επίπλων).	20	33439	45183	55898	47479	47515	58161	72348	67119	78633
Κατασκευή χαρτίου και προϊόντων του.	21	68189	83051	96373	100106	109073	126896	184182	188262	198493
Εκδόσεις, εκτυπώσεις, αναπαραγωγή ήχου, εικόνας.	22	13875	18517	24833	27078	41400	50339	50145	55674	57107
Προϊόντα διύλισης πετρελαίου	23	88172	127480	152143	175865	194115	172344	157000	74272	103952
Παραγωγή χημικών ουσιών και προϊόντων.	24	306039	353848	426046	483620	596863	682030	826876	899582	965654
Προϊόντα από ελαστικό, πλαστικά.	25	55586	67535	82184	93954	106627	123386	154793	173327	177858
Άλλα προϊόντα μη μεταλλικών ορυκτών.	26	40809	51320	58633	78652	85009	95153	108906	121380	130154
Παραγωγή βασικών μετάλλων.	27	154104	191876	208385	176677	205040	257711	342076	343639	403277
Μεταλλικά προϊόντα (εκτός μηχανήματα).	28	47481	60165	70862	77391	91122	99668	113725	127268	149384
Μηχανήματα και είδη εξοπλισμού.	29	259167	319377	396641	438518	490766	485054	582593	715127	766956
Κατασκευή μηχανών γραφείου και ΗΥ.	30	33442	50854	64998	67734	79378	85171	99026	115768	124437
Ηλεκτρικές μηχανές και συσκευές.	31	46969	59500	66574	84177	111974	109441	109670	145313	149944
Συσκευές ραδιοφωνίας, τηλεόρασης, επικοινωνιών.	32	52362	65918	70053	95341	153248	187495	170551	188786	192383
Ιατρικά όργανα, όργανα ακριβείας, οπτικά.	33	43664	60733	76495	99777	117414	119057	138609	154273	179928
Κατασκευή αυτοκινήτων οχημάτων.	34	174274	266187	381065	481288	483326	388938	477733	551225	574799
Κατασκευή λοιπού εξοπλισμού μεταφορών.	35	44585	72373	112205	111812	137311	110164	100719	257516	271723
Κατασκευή επίπλων, λοιπές βιομηχανίες.	36	36910	49770	69621	82746	94408	121462	135812	136386	165237
Ανακύκλωση.	37	12172	14305	20554	9175	14114	13458	19749	27565	26317
Παροχή ηλεκτρικού ρεύματος, φυσικού αερίου.	40	790	2369	2612	4181	4569	5315	5301	9474	17920
Συλλογή, καθαρισμός, διανομή νερού.	41	0	0	0	0	0	0	0	0	0
Κατασκευές.	45	0	0	0	0	0	0	0	0	0
Εμπόριο, επισκευή αυτοκινήτων, πωλήσεις καυσίμων	50	0	0	0	0	0	0	0	0	0
Χονδρικό εμπόριο	51	0	0	0	0	0	0	0	0	0
Λιανικό εμπόριο, επισκευή οικιακών συσκευών.	52	0	0	0	0	0	0	0	0	0
Ξενοδοχεία και εστιατόρια.	55	4063	4831	5924	6897	7840	12915	11595	11492	12210
Χερσαίες μεταφορές, μεταφορές μέσω αγωγών.	60	869	932	1038	850	950	802	967	1000	1000
Μεταφορές μέσω υδάτινων οδών.	61	0	0	0	0	0	0	0	0	0
Αεροπορικές μεταφορές.	62	22184	23383	25880	25500	26817	31100	31977	35645	36554
Βοηθητικές μεταφορικές δραστηριότητες.	63	10201	10450	19539	6744	7198	8652	8392	8895	9269
Ταχυδρομεία και τηλεπικοινωνίες.	64	17084	19673	18715	20750	21619	30787	46808	50644	54589
Ενδιάμεσοι νομισματικοί οργανισμοί.	65	0	0	0	0	0	0	0	0	0
Ασφαλιστικά και συνταξιοδοτικά ταμεία.	66	3215	4228	6903	5700	5402	5610	5700	5213	3432
Άλλοι ενδιάμεσοι χρηματοπιστωτικοί οργανισμοί.	67	0	0	0	0	0	0	0	0	0
Διαχείριση ακίνητης περιουσίας.	70	0	0	0	0	0	0	0	0	0
Ενοίκιαση μηχανημάτων, οικιακών συσκευών.	71	3556	4196	3542	7827	10903	11475	11820	11139	11849
Πληροφορική και συναφείς δραστηριότητες.	72	525	657	711	883	1365	6455	11555	20641	32050
Έρευνα και ανάπτυξη.	73	0	0	0	0	0	0	0	0	0
Άλλες επιχειρηματικές δραστηριότητες.	74	17166	20304	22827	28725	36590	36666	37728	36104	38121
Δημόσια διοίκηση και άμυνα.	75	0	0	0	0	0	0	0	0	0
Εκπαίδευση.	80	0	0	0	0	0	0	0	0	0
Υγεία και κοινωνική μέριμνα.	85	0	0	0	0	0	0	0	0	0
Διάθεση λυμάτων και απορριμμάτων.	90	0	0	0	0	0	0	0	0	0
Δραστηριότητες οργανώσεων μ.α.κ.	91	0	0	0	0	0	0	0	0	0
Ψυχαγωγικές, πολιτιστικές, αθλητικές δραστηριότητες.	92	1468	1707	2441	1884	2594	7207	5519	4327	9275
Άλλες δραστηριότητες παροχής υπηρεσιών.	93	0	0	0	0	0	0	0	0	0
Ίδιωτικά νοικοκυριά με οικιακό προσωπικό.	95	0	0	0	0	0	0	0	0	0
<b>ΣΥΝΟΛΟ</b>	<b>TOTAL</b>	<b>2472828</b>	<b>3087269</b>	<b>3727227</b>	<b>4218036</b>	<b>4732934</b>	<b>5129891</b>	<b>5927591</b>	<b>6678576</b>	<b>7277789</b>

\* προσωρινά στοιχεία

ΠΙΝΑΚΑΣ 12

ΑΠΟΤΕΛΕΣΜΑΤΑ ΕΝΔΙΑΜΕΣΗΣ ΑΝΑΛΩΣΗΣ

Σε εκατ δρχ. Σε αγοραίες, τρέχουσες τιμές

ΠΡΟΪΟΝ	NACE	ΕΝΔΙΑΜΕΣΗ ΑΝΑΛΩΣΗ									
		1988	1989	1990	1991	1992	1993	1994	1995	1996*	1997*
Γεωργία, κτηνοτροφία.	01	1020273	1229313	1367282	1724980	1719018	1820911	2110782	2168039	2157596	2195734
Δασοκομία, υλοτομία.	02	22081	23783	23912	26811	26281	30233	34344	30526	35785	39320
Αλιεία.	05	30797	38362	49585	63369	58311	64904	72815	81453	93007	106251
Εξόρυξη άνθρακα, λιγνίτη, τύρφης.	10	48648	53117	63018	76981	101274	102544	115460	118256	132931	139324
Αντληση αργού πετρελαίου, φυσικού αερίου.	11	211063	240289	324893	304211	308639	320433	342327	441243	492077	510601
Εξόρυξη μεταλλευμάτων ουρανίου.	12	0	0	0	0	0	0	0	0	0	0
Εξόρυξη μεταλλούχων και μεταλλευμάτων.	13	9768	12593	15963	18188	18184	18871	25850	19444	20677	21735
Λοιπά ορυχεία και λατομεία.	14	62868	52948	63840	70653	67112	87831	89336	115451	131042	156806
Βιομηχανία τροφίμων και ποτών.	15	542686	610919	707293	928173	1101718	1170915	1307121	1393821	1530480	1623330
Παραγωγή προϊόντων καπνού.	16	11720	12716	12739	15582	16439	9650	28545	34096	45902	49616
Παραγωγή κλωστοϋφαντουργικών υλών και προϊόντων.	17	321275	352648	402821	429851	448811	383936	414564	442909	454683	472185
Κατασκευή ειδών ένδυσης, γουναρικών.	18	30762	39491	48116	56755	54003	58340	67149	77797	77609	55032
Είδη δέρματος, ταξιδιού, υποδημάτων.	19	37119	39522	46901	44263	51313	57277	57818	60793	61020	58784
Βιομηχανία ξύλου (εκτός των επίπλων).	20	146211	188807	228036	248210	273657	284253	293715	327178	360068	365184
Κατασκευή χαρτίου και προϊόντων του.	21	187138	218662	252729	281302	315365	318451	370035	494228	539651	563155
Εκδόσεις, εκτυπώσεις, αναπαραγωγή ήχου, εικόνας.	22	42849	56864	68443	76841	93318	92997	106464	129169	147598	145591
Προϊόντα διύλισης πετρελαίου	23	328990	352924	506975	683950	795706	941767	986328	1081001	1208711	1288638
Παραγωγή χημικών ουσιών και προϊόντων.	24	480947	521123	595612	671761	761227	829819	941247	1111665	1257358	1307169
Προϊόντα από ελαστικό, πλαστικά.	25	163663	189914	258375	281446	302927	314812	356212	411812	485058	504209
Άλλα προϊόντα μη μεταλλικών ορυκτών.	26	221013	272670	355082	399111	431494	447889	436686	493726	594210	633779
Παραγωγή βασικών μετάλλων.	27	389253	500581	563561	567625	541526	580515	678028	884284	888255	1032489
Μεταλλικά προϊόντα (εκτός μηχανήματα).	28	232151	288128	310644	364505	433400	398411	473702	520493	559098	642124
Μηχανήματα και είδη εξοπλισμού.	29	142383	150652	176631	256200	247867	275951	253310	468362	413505	479928
Κατασκευή μηχανών γραφείου και Η/Υ.	30	540	594	551	620	669	833	848	839	858	973
Ηλεκτρικές μηχανές και συσκευές.	31	99422	123597	140807	152960	172449	195864	193408	219219	264587	280423
Συσκευές ραδιοφωνίας, τηλεόρασης, επικοινωνιών.	32	17192	20103	23231	30072	31532	37047	34474	34351	34924	36954
Ιατρικά όργανα, όργανα ακριβείας, οπτικά.	33	27507	33870	38419	48854	64031	67815	74763	85856	143365	156022
Κατασκευή αυτοκίνητων οχημάτων.	34	92239	121346	147585	164940	211623	213239	212190	237279	211769	224505
Κατασκευή λοιπού εξοπλισμού μεταφορών.	35	43399	53766	60374	78654	84396	108386	109128	115980	111566	123916
Κατασκευή επίπλων, λοιπές βιομηχανίες.	36	45916	53080	65271	72831	92881	91719	99416	105574	110082	115435
Ανακύκλωση.	37	36888	42192	51578	70381	48814	61293	60000	72891	75020	85894
Παροχή ηλεκτρικού ρεύματος, φυσικού αερίου.	40	182937	207376	257254	299878	356695	381667	409062	468657	493832	513845
Συλλογή, καθαρισμός, διανομή νερού.	41	22224	24780	35483	38881	45822	57433	62405	63342	68325	73849
Κατασκευές.	45	131407	171644	209903	256501	262657	302321	335903	373427	402344	446425
Εμπόριο, επίσκεψη αυτοκινήτων, πωλήσεις καυσίμων	50	62393	78008	98750	111733	140727	162910	180565	192966	202897	212153
Χονδρικό εμπόριο	51	0	0	0	0	0	0	0	0	0	0
Λιανικό εμπόριο, επίσκεψη οικιακών συσκευών.	52	3054	3537	4472	5218	6087	7447	8335	9583	10196	11142
Ξενοδοχεία και εστιατόρια.	55	28121	32404	40166	46561	59610	77045	83395	97605	104093	116532
Χερσαίες μεταφορές, μεταφορές μέσω αγωγών.	60	148580	171104	192680	211187	230948	256880	275770	302134	326359	354129
Μεταφορές μέσω υδάτινων οδών.	61	17416	20743	23692	27251	32555	38445	41775	47474	41257	41337
Αεροπορικές μεταφορές.	62	39310	41549	45142	47300	55489	62500	68700	66499	68921	72682
Βοηθητικές μεταφορικές δραστηριότητες.	63	47032	54678	64011	75161	78626	85541	98352	130918	135084	141903
Ταχυδρομεία και τηλεπικοινωνίες.	64	86052	101072	125125	155218	196433	253021	348269	506710	571921	724502
Ενδιάμεσοι νομισματικοί οργανισμοί.	65	305883	363438	438461	603263	761813	648727	809568	964790	1120602	1303714
Ασφαλιστικά και συνταξιοδοτικά ταμεία.	66	19877	21388	29175	32615	42547	48424	54370	61954	66304	75872
Άλλοι ενδιάμεσοι χρηματοπιστωτικοί οργανισμοί.	67	15801	17402	22586	40206	47934	60163	75645	86159	101285	113547
Διαχείριση ακίνητης περιουσίας.	70	267649	328757	405783	548730	676041	885886	815680	946287	1063597	1156652
Ενοίκιαση μηχανημάτων, οικιακών συσκευών.	71	28499	34001	41420	50537	58548	64315	72038	85076	94177	103183
Πληροφορική και συναφείς δραστηριότητες.	72	9910	12335	14602	18006	20798	25800	35763	44968	51196	56596
Έρευνα και ανάπτυξη.	73	5001	4694	5369	6551	8118	11035	12462	13331	14424	17146
Άλλες επιχειρηματικές δραστηριότητες.	74	248456	310111	364804	475742	588752	687435	816702	935081	909490	990797
Δημόσια διοίκηση και άμυνα.	75	0	0	0	0	0	0	0	0	0	0
Εκπαίδευση.	80	6478	7322	9287	12175	15513	17063	18776	21654	21775	23306
Υγεία και κοινωνική μέριμνα.	85	12090	21000	26227	31510	40963	51884	57877	63363	67687	70863
Διάθεση λυμάτων και απορριμμάτων.	90	23901	28818	35560	42586	52597	69082	81357	88067	93672	96704
Δραστηριότητες οργανώσεων μ.α.κ.	91	15620	14509	17818	21740	25423	28772	33799	37903	42303	46575
Ψυχαγωγικές, πολιτιστικές, αθλητικές δραστηριότητες.	92	32481	58551	79232	114611	161756	200798	259857	222281	184778	192980
Άλλες δραστηριότητες παροχής υπηρεσιών.	93	11229	13132	16920	20483	25903	33016	40353	45555	46395	53112
Ιδιωτικά νοικοκυριά με οικιακό προσωπικό.	95	0	0	0	0	0	0	0	0	0	0
<b>ΣΥΝΟΛΟ</b>	<b>TOTAL</b>	<b>6817162</b>	<b>8036947</b>	<b>9590189</b>	<b>11503722</b>	<b>12864722</b>	<b>13704716</b>	<b>15444823</b>	<b>17669517</b>	<b>18944384</b>	<b>20426452</b>

\* προσωρινά στοιχεία

**ΠΙΝΑΚΑΣ 13**

**ΑΠΟΤΕΛΕΣΜΑΤΑ ΕΝΔΙΑΜΕΣΗΣ ΑΝΑΛΩΣΗΣ**

Σε εκατ δρχ Σε αγοραίες σταθερές τιμές του προηγούμενου έτους

ΠΡΟΪΟΝ	NACE	ΕΝΔΙΑΜΕΣΗ ΑΝΑΛΩΣΗ									
		89/88	90/89	91/90	92/91	93/92	94/93	95/94	96/95*	97/96*	
Γεωργία, κτηνοτροφία.	01	1045545	1178299	1448909	1752293	1743808	1869937	2166302	2066452	2226989	
Δασοκομία, υλοτομία.	02	22176	21819	23933	23920	26568	31346	28005	34043	36952	
Αλιεία.	03	31894	41640	63304	61827	69879	62997	73357	85504	102955	
Εξόρυξη άνθρακα, λιγνίτη, τύρφης.	10	48817	54555	64037	90167	94392	108435	113718	125071	133428	
Αντήληση αργού πετρελαίου, φυσικού αερίου.	11	207093	248689	279334	313271	266779	383267	432491	473804	495244	
Εξόρυξη μεταλλευμάτων ουρανίου.	12	0	0	0	0	0	0	0	0	0	
Εξόρυξη μεταλλούχων μεταλλευμάτων.	13	9445	13794	14481	17457	15962	24338	22480	20657	20692	
Λοιπά ορυχεία και λατομεία.	14	59726	55484	60011	60676	71860	86798	95785	125442	151760	
Βιομηχανία τροφίμων και ποτών.	15	552342	609750	774482	975611	1086270	1193396	1292974	1404412	1559517	
Παραγωγή προϊόντων καπνού.	16	11603	12336	13995	14727	15948	8769		37327	42525	
Παραγωγή κλωστοϋφαντουργικών υλών και προϊόντων.	17	327832	352556	398212	411744	370165	386745	408785	442274	459184	
Κατασκευή ειδών ένδυσης, γουναρικών.	18	31911	39626	46601	48366	55272	61889	71015	84595	55308	
Είδη δέρματος, ταξιδιού, υποδημάτων.	19	36495	42542	42179	48041	53058	53010	57203	62677	58251	
Βιομηχανία ξύλου (εκτός των επίπλων).	20	166732	195906	221783	233314	261996	273941	306786	334590	346362	
Κατασκευή χαρτίου και προϊόντων του.	21	191117	227615	253616	279443	292280	332174	425930	508715	530192	
Εκδόσεις, εκτυπώσεις, αναπαραγωγή ήχου, εικόνας.	22	49637	59733	63852	81143	83437	103352	118456	133209	142338	
Προϊόντα διύλισης πετρελαίου	23	345544	351380	487454	650849	809161	932877	1029486	1102344	1242355	
Παραγωγή χημικών ουσιών και προϊόντων.	24	488132	532855	598009	652600	776564	848566	1017922	1234568	1288676	
Προϊόντα από ελαστικό, πλαστικά.	25	177102	224140	245797	271842	298931	328884	373974	466922	490203	
Άλλα προϊόντα μη μεταλλικών ορυκτών.	26	233307	286123	327651	382769	421129	413484	454596	560367	617596	
Παραγωγή βασικών μετάλλων.	27	405845	497332	517490	486710	540999	635112	772771	917044	1011149	
Μεταλλικά προϊόντα (εκτός μηχανήματα).	28	251385	270037	313919	353507	362123	436388	477939	519389	604437	
Μηχανήματα και είδη εξοπλισμού.	29	136421	153925	222319	216489	255703	234079	298615	385985	453254	
Κατασκευή μηχανών γραφείου και Η/Υ.	30	532	626	590	642	800	786	806	853	934	
Ηλεκτρικές μηχανές και συσκευές.	31	102857	125376	139219	143738	182330	190150	198117	260063	267134	
Συσκευές ραδιοφωνίας, τηλεόρασης, επικοινωνιών.	32	15722	20599	26545	30248	34419	34587	34351	34837	37156	
Ιατρικά όργανα, όργανα ακριβείας, οπτικά.	33	29805	35327	41928	58097	68350	70611	77531	132519	152870	
Κατασκευή αυτοκινήτων οχημάτων.	34	107132	131635	147725	179896	201077	203481	211983	198406	218088	
Κατασκευή λοιπού εξοπλισμού μεταφορών.	35	48042	54415	65787	78590	93354	104922	110687	107214	121243	
Κατασκευή επίπλων, λοιπές βιομηχανίες.	36	48610	56688	65965	81600	84709	93175	99459	104180	111165	
Ανακύκλωση.	37	42613	45510	59680	45416	55542	55671	68141	80485	83180	
Παροχή ηλεκτρικού ρεύματος, φυσικού αερίου.	40	193152	213022	260190	316749	355009	402001	425332	477719	506031	
Συλλογή, καθαρισμός, διανομή νερού.	41	23416	23062	35198	40642	45968	61665	63147	63679	69472	
Κατασκευές.	45	146474	174338	216456	234306	266128	308168	347697	377788	420759	
Εμπόριο, επισκευή αυτοκινήτων, πωλήσεις καυσίμων	50	67423	79918	96907	119210	136899	167032	189742	198343	208400	
Χονδρικό εμπόριο	51	0	0	0	0	0	0	0	0	0	
Λιανικό εμπόριο, επισκευή οικιακών συσκευών.	52	3178	3790	4549	5429	6119	7697	8735	9956	10796	
Ξενοδοχεία και εστιατόρια.	55	28404	34227	39343	52767	64838	75574	86763	97747	107487	
Χερσαίες μεταφορές, μεταφορές μέσω αγωγών.	60	157485	167144	191310	212964	234750	262135	289736	309131	329294	
Μεταφορές μέσω υδάτινων οδών.	61	18193	20696	23613	28106	34394	38243	44352	45229	40452	
Αεροπορικές μεταφορές.	62	40157	39242	46800	48847	54332	58000	65203	64437	69825	
Βοηθητικές μεταφορικές δραστηριότητες.	63	48083	55555	64926	69214	77458	86293	122175	131749	136879	
Ταχυδρομεία και τηλεπικοινωνίες.	64	87571	110152	133250	178168	205933	263309	428816	517447	692249	
Ενδιάμεσοι νομισματικοί οργανισμοί.	65	319646	364111	499062	657001	570851	724397	900365	1032927	1225357	
Ασφαλιστικά και συνταξιοδοτικά ταμεία.	66	19525	23229	29961	38069	43166	49195	56092	61874	70553	
Άλλοι ενδιάμεσοι χρηματοπιστωτικοί οργανισμοί.	67	16473	20869	25359	43142	52478	64385	79270	91382	105476	
Διαχείριση ακίνητης περιουσίας.	70	283892	338149	422078	567556	564175	710791	849059	965206	1076022	
Ενοίκιαση μηχανημάτων, οικιακών συσκευών.	71	29649	34402	42290	50362	59451	64959	79012	87043	97803	
Πληροφορική και συναφείς δραστηριότητες.	72	10862	12135	14853	18020	22840	28581	41336	48759	54090	
Έρευνα και ανάπτυξη.	73	4134	4474	5425	7009	9647	11103	12196	13331	16251	
Άλλες επιχειρηματικές δραστηριότητες.	74	267172	327662	397380	496415	599195	726089	855288	958715	939147	
Δημόσια διοίκηση και άμυνα.	75	0	0	0	0	0	0	0	0	0	
Εκπαίδευση.	80	6385	7634	9710	12491	14876	17386	18832	19921	21580	
Υγεία και κοινωνική μέριμνα.	85	18180	21915	26568	35620	41178	53589	57602	61157	67617	
Διάθεση λυμάτων και απορριμμάτων.	90	25016	29061	36244	43811	52319	73882	83223	90033	96309	
Δραστηριότητες οργανώσεων μ.σ.κ.	91	12762	14799	18214	22179	25133	30475	34676	39092	44145	
Ψυχαγωγικές, πολιτιστικές, αθλητικές δραστηριότητες.	92	38185	77142	104091	115033	160591	255158	274624	180515	168102	
Άλλες δραστηριότητες παροχής υπηρεσιών.	93	11274	13780	16807	21570	25897	34566	40309	45652	49007	
Ιδιωτικά νοικοκυριά με οικιακό προσωπικό.	95	0	0	0	0	0	0	0	0	0	
<b>ΣΥΝΟΛΟ</b>	<b>TOTAL</b>	<b>7102105</b>	<b>8150820</b>	<b>9789391</b>	<b>11479673</b>	<b>12416490</b>	<b>14137840</b>	<b>16320598</b>	<b>18032780</b>	<b>19684240</b>	

\* προσωρινά στοιχεία



ΠΙΝΑΚΑΣ 14

ΑΠΟΤΕΛΕΣΜΑΤΑ ΤΕΛΙΚΗΣ ΕΓΧΩΡΙΑΣ ΚΑΤΑΝΑΛΩΣΗΣ

Σε εκατ δρχ. Σε αγοραίες, τρέχουσες τιμές

ΠΡΟΪΟΝ	NACE	ΤΕΛΙΚΗ ΕΓΧΩΡΙΑ ΚΑΤΑΝΑΛΩΣΗ									
		1988	1989	1990	1991	1992	1993	1994	1995	1996*	1997*
Γεωργία, κτηνοτροφία.	01	330191	383366	427324	552931	583541	604270	728005	831574	858604	906496
Δασοκομία, υλοτομία.	02	29165	24933	21283	18814	21546	24530	23044	24844	29389	32142
Αλιεία.	05	68683	84472	98367	112621	118281	132644	142777	162324	183143	197689
Εξόρυξη άνθρακα, λιγνίτη, τύρφης.	10	0	0	0	0	0	0	0	0	0	0
Αντίληση αργού πετρελαίου, φυσικού αερίου.	11	0	0	0	0	0	0	0	0	0	0
Εξόρυξη μεταλλευμάτων ουρανίου.	12	0	0	0	0	0	0	0	0	0	0
Εξόρυξη μεταλλούχων μεταλλευμάτων.	13	0	0	0	0	0	0	0	0	0	0
Λοιπά ορυχεία και λατομεία.	14	0	0	0	0	0	0	0	0	0	0
Βιομηχανία τροφίμων και ποτών.	15	1168098	1423748	1687341	1916960	2197069	2435469	2711967	2965029	3175206	3385117
Παραγωγή προϊόντων καπνού.	16	162498	195167	258205	356536	437105	521637	646849	676649	746303	820927
Παραγωγή κλωστοϋφαντουργικών υλών και προϊόντων.	17	272425	326574	392109	459305	525891	431560	515999	543496	596171	665692
Κατασκευή ειδών ένδυσης, γουναρικών.	18	444582	543596	681843	819104	960916	1104453	1266592	1439523	1609394	1683061
Είδη δέρματος, ταξιδιού, υποδημάτων.	19	168391	204049	238204	278121	323758	350234	390941	461373	506501	491400
Βιομηχανία ξύλου (εκτός των επίπλων).	20	6372	7988	8502	10115	10848	13071	10030	11467	14430	15047
Κατασκευή χαρτίου και προϊόντων του.	21	21602	25383	32907	40308	47678	54684	64753	74159	81685	83082
Εκδόσεις, εκτυπώσεις, αναπαραγωγή ήχου, εικόνας.	22	76885	95856	121703	147414	180100	214752	245202	306806	366388	340936
Προϊόντα διύλισης πετρελαίου	23	234920	238996	348128	466292	563467	644170	656367	681337	830507	811334
Παραγωγή χημικών ουσιών και προϊόντων.	24	229452	266578	318969	385056	456217	522935	603898	685556	692300	728766
Προϊόντα από ελαστικό, πλαστικά.	25	46656	57413	68880	81562	94188	102592	114493	125680	138659	148280
Άλλα προϊόντα μη μεταλλικών ορυκτών.	26	75113	86455	102625	120083	130423	141899	156965	172002	183048	193082
Παραγωγή βασικών μετάλλων.	27	0	0	0	0	0	0	0	0	0	0
Μεταλλικά προϊόντα (εκτός μηχανήματα).	28	17027	27594	32303	38558	45236	40664	45683	51254	56115	60285
Μηχανήματα και είδη εξοπλισμού.	29	56837	65109	75316	85978	99069	103371	111943	121818	148914	175509
Κατασκευή μηχανών γραφείου και ΗΥ.	30	353	410	451	516	588	734	807	863	926	934
Ηλεκτρικές μηχανές και συσκευές.	31	11867	13656	16792	21025	22878	24626	29526	32918	35531	40598
Συσκευές ραδιοφωνίας, τηλεόρασης, επικοινωνιών.	32	58675	60437	64761	72284	71087	70387	75512	78710	85269	81927
Ιατρικά όργανα, όργανα ακριβείας, οπτικά.	33	13020	17107	22250	25065	30957	34441	40314	41774	43486	49866
Κατασκευή αυτοκίνητων οχημάτων.	34	112700	176422	252509	358085	498976	486110	295760	316811	336420	359591
Κατασκευή λοιπού εξοπλισμού μεταφορών.	35	9569	11577	13880	16114	19143	20596	22399	24827	26645	28576
Κατασκευή επίπλων, λοιπές βιομηχανίες.	36	200164	228291	292216	350345	420165	463496	549787	601216	659975	728272
Ανακύκλωση.	37	0	0	0	0	0	0	0	0	0	0
Παραγή ηλεκτρικού ρεύματος, φυσικού αερίου.	40	126496	134844	164021	203435	239021	255945	279940	316191	362851	383447
Συλλογή, καθαρισμός, διανομή νερού.	41	15291	16615	26005	27818	33343	48727	54840	56607	59290	61863
Κατασκευές.	45	41823	51565	63132	77234	88082	102325	112560	123392	137648	150462
Εμπόριο, επίσκεψη αυτοκινήτων, πωλήσεις καυσίμων	50	124634	157345	201039	229477	257982	316005	360558	397471	439452	489363
Χονδρικό εμπόριο	51	0	0	0	0	0	0	0	0	0	0
Λιανικό εμπόριο, επίσκεψη οικιακών συσκευών.	52	23273	28071	34168	40622	44359	54510	59333	67226	71959	76192
Ξενοδοχεία και εστιατόρια.	55	634358	1004761	1262221	1518623	1936697	2380574	2745226	3123500	3590572	4163204
Χερσαίες μεταφορές, μεταφορές μέσω αγωγών.	60	156540	177805	218584	265879	336831	350748	384748	404296	434578	466168
Μεταφορές μέσω υδάτινων οδών.	61	26008	30608	37204	44208	52637	61271	68669	74655	81398	90595
Αεροπορικές μεταφορές.	62	35388	37407	47710	50506	57789	68853	77643	81879	85542	91771
Βοηθητικές μεταφορικές δραστηριότητες.	63	18582	21286	25864	31003	36940	41787	48283	53648	57865	61485
Ταχυδρομεία και τηλεπικοινωνίες.	64	71720	76681	91639	114524	130538	171050	230221	310209	347580	463695
Ενδιάμεσοι νομισματικοί οργανισμοί.	65	20247	24243	27648	36189	41907	36146	44427	54242	61411	69486
Ασφαλιστικά και συνταξιοδοτικά ταμεία.	66	36708	40804	53869	68619	94630	108126	125093	140377	170078	203092
Άλλοι ενδιάμεσοι χρηματοπιστωτικοί οργανισμοί.	67	71	72	87	7040	8722	9979	14044	13844	14863	15261
Διαχείριση ακίνητης περιουσίας.	70	813375	968899	1175467	1562239	1871747	2292537	2565014	2871489	3218502	3496226
Ενοίκιαση μηχανημάτων, οικιακών συσκευών.	71	22073	22890	28619	34541	39958	44692	52884	53321	57740	56732
Πληροφορική και συναφείς δραστηριότητες.	72	0	0	0	0	0	0	0	0	0	0
Έρευνα και ανάπτυξη.	73	8033	14427	14171	20366	24055	11305	12788	14168	16678	16814
Άλλες επιχειρηματικές δραστηριότητες.	74	11067	13891	16805	20510	24038	27702	31200	34777	38411	41300
Δημόσια διοίκηση και άμυνα.	75	837128	1007300	1239503	1431354	1589052	1923469	2148390	2765705	2776244	3228129
Εκπαίδευση.	80	387406	499004	603928	749202	874505	984823	1134087	1244005	1270526	1416036
Υγεία και κοινωνική μέριμνα.	85	433043	575515	708305	834214	999585	1199546	1517604	1697332	1891789	1896712
Διάθεση λυμάτων και απορριμμάτων.	90	7057	8372	10939	13094	14857	17817	20581	22657	24570	25882
Δραστηριότητες οργανώσεων μ.α.κ.	91	10000	18871	23174	28275	34511	39824	45048	49829	54720	59193
Ψυχαγωγικές, πολιτιστικές, αθλητικές δραστηριότητες.	92	142852	147194	183850	291989	315303	319079	374027	461468	522633	608090
Άλλες δραστηριότητες παροχής υπηρεσιών.	93	48870	56712	71454	89685	110485	129030	142312	158544	172960	187618
Ιδιωτικά νοικοκυριά με οικιακό προσωπικό.	95	17956	20486	24777	29051	32641	35541	44293	55390	72742	90623
<b>ΣΥΝΟΛΟ</b>	<b>TOTAL</b>	<b>8085344</b>	<b>8718843</b>	<b>11931031</b>	<b>14555069</b>	<b>17150342</b>	<b>19574736</b>	<b>22143624</b>	<b>25078230</b>	<b>27437441</b>	<b>29938228</b>

\* Προσωρινά στοιχεία

**ΠΙΝΑΚΑΣ 15**

**ΑΠΟΤΕΛΕΣΜΑΤΑ ΤΕΛΙΚΗΣ ΕΓΧΩΡΙΑΣ ΚΑΤΑΝΑΛΩΣΗΣ**

Σε εκατ δρχ Σε αγοραίες, σταθερές τιμές του προηγούμενου έτους

ΠΡΟΪΟΝ	NACE	ΤΕΛΙΚΗ ΕΓΧΩΡΙΑ ΚΑΤΑΝΑΛΩΣΗ								
		89/88	90/89	91/90	92/91	93/92	94/93	95/94	96/95*	97/96*
Γεωργία, κτηνοτροφία.	01	327071	351026	444534	556902	586140	607425	756185	829336	825997
Δασοκομία, υλοτομία.	02	23075	19202	17277	18892	21710	22329	25732	27987	31074
Αλιεία.	05	71822	85198	99964	114450	119819	127193	144356	164232	187544
Εξόρυξη άνθρακα, λιγνίτη, τύρφης.	10	0	0	0	0	0	0	0	0	0
Αντήληση αργού πετρελαίου, φυσικού αερίου.	11	0	0	0	0	0	0	0	0	0
Εξόρυξη μεταλλευμάτων ουρανίου.	12	0	0	0	0	0	0	0	0	0
Εξόρυξη μεταλλούχων μεταλλευμάτων.	13	0	0	0	0	0	0	0	0	0
Λοιπά ορυχεία και λατομεία.	14	0	0	0	0	0	0	0	0	0
Βιομηχανία τροφίμων και ποτών.	15	1204300	1411899	1646094	1944296	2202072	2442786	2763283	2966325	3279191
Παραγωγή προϊόντων καπνού.	16	168326	201000	291473	364261	442467	536383	646858	683392	742766
Γιαραγωγή κλωστοϋφαντουργικών υλών και προϊόντων.	17	300185	338141	399902	464469	405664	475381	501959	558322	637597
Κατασκευή ειδών ένδυσης, γουναρικών.	18	474917	580503	706803	840787	1003370	1147932	1313295	1488089	1594295
Είδη δέρματος, ταξιδιού, υποδημάτων.	19	176272	207508	238938	285514	320751	356130	413045	474495	478166
Βιομηχανία ξύλου (εκτός των επίπλων).	20	6922	7632	9313	9712	11113	8337	10406	12843	14370
Κατασκευή χαρτί και προϊόντων του.	21	22434	28235	33594	41151	48426	61603	67507	75632	80905
Εκδόσεις, εκτυπώσεις, αναπαραγωγή ήχου, εικόνας.	22	77361	98647	127863	150007	182666	231824	270387	330017	327005
Προϊόντα διύλισης πετρελαίου	23	237502	244247	355416	472898	552310	638141	658708	739385	862743
Παραγωγή χημικών ουσιών και προϊόντων.	24	241237	271037	324455	395022	463390	536495	620059	653522	709636
Προϊόντα από ελαστικό, πλαστικά.	25	50338	60292	70285	83112	94976	106777	117885	131020	142706
Άλλα προϊόντα μη μεταλλικών ορυκτών.	26	80134	89853	104342	117968	130443	145780	163196	176495	187631
Παραγωγή βασικών μετάλλων.	27	0	0	0	0	0	0	0	0	0
Μεταλλικά προϊόντα (εκτός μηχανήματα).	28	22578	28308	32841	39580	37334	41508	46802	52717	57544
Μηχανήματα και είδη εξοπλισμού.	29	60071	66135	76830	88548	99499	105241	114434	142749	175109
Κατασκευή μηχανών γραφείου και Η/Υ.	30	370	416	460	526	724	744	818	876	940
Ηλεκτρικές μηχανές και συσκευές.	31	12610	14535	17241	21352	23058	25313	30239	34704	38238
Συσκευές ραδιοφωνίας, τηλεόρασης, επικοινωνιών.	32	58734	61552	66371	74526	71092	71649	77168	81851	68328
Ιατρικά όργανα, όργανα ακριβείας, οπτικά.	33	14199	19878	22836	26007	31270	35157	39576	43322	48534
Κατασκευή αυτοκινήτων οχημάτων.	34	160093	243184	346646	425455	430181	289943	304532	332567	336956
Κατασκευή λοιπού εξοπλισμού μεταφορών.	35	10515	12225	14056	17357	18373	20775	23301	25207	27475
Κατασκευή επίπλων, λοιπές βιομηχανίες.	36	212799	248073	316763	370031	417088	516311	573346	620367	702575
Ανακύκλωση.	37	0	0	0	0	0	0	0	0	0
Παροχή ηλεκτρικού ρεύματος, φυσικού αερίου.	40	130667	133801	172229	211710	251147	266827	294514	350057	376841
Συλλογή, καθαρισμός, διανομή νερού.	41	15734	14937	24445	29571	30337	53502	55334	57343	60061
Κατασκευές.	45	44073	52436	64631	78997	89838	104049	114907	128402	141502
Εμπόριο, επισκευή αυτοκινήτων, πωλήσεις καυσίμων	50	135877	162063	199026	222592	260303	324534	382184	412967	454390
Χονδρικό εμπόριο	51	0	0	0	0	0	0	0	0	0
Λιανικό εμπόριο, επισκευή οικιακών συσκευών.	52	25220	28834	35325	40752	44775	55867	61282	69702	74325
Ξενοδοχεία και εστιατόρια.	55	860021	1037992	1246099	1611844	1994829	2477997	2780386	3258511	3851058
Χρυσάει μεταφορές, μεταφορές μέσω αγωγών.	60	163548	173689	215563	271602	334366	357518	393096	410421	435658
Μεταφορές μέσω υδάτινων οδών.	61	26828	31747	37539	45534	53434	63107	70406	75701	82238
Αεροπορικές μεταφορές.	62	35968	40271	46244	51011	62412	63847	78730	83271	87253
Βοηθητικές μεταφορικές δραστηριότητες.	63	19439	21786	26308	31494	36085	43147	48949	54112	58507
Ταχυδρομεία και τηλεπικοινωνίες.	64	72285	79438	101450	116865	135408	167208	279939	315557	442744
Ενδιάμεσοι νομισματικοί οργανισμοί.	65	21322	22963	30245	36189	31593	39193	49692	56612	66276
Ασφαλιστικά και συνταξιοδοτικά ταμεία.	66	38135	44697	58677	73224	96613	113914	127209	143233	176499
Άλλοι ενδιάμεσοι χρηματοπιστωτικοί οργανισμοί.	67	64	72	87	7526	8722	10428	12665	13738	14460
Διαχείριση ακίνητης περιουσίας.	70	835702	991474	1205477	1573779	1884850	2247239	2573039	2920414	3252328
Ενοίκιαση μηχανημάτων, οικιακών συσκευών.	71	20132	23769	28905	34506	40592	47686	49377	53321	53756
Πληροφορική και συναφείς δραστηριότητες.	72	0	0	0	0	0	0	0	0	0
Έρευνα και ανάπτυξη.	73	12677	11809	17043	20773	9882	11961	12941	15414	15937
Άλλες επιχειρηματικές δραστηριότητες.	74	12111	14108	17163	20753	24213	28133	31818	35502	39134
Δημόσια διοίκηση και άμυνα.	75	854316	996084	1216104	1381815	1681353	1945424	2291119	2793363	2779654
Εκπαίδευση.	80	415399	524975	619547	739500	862299	1033039	1166503	1218044	1250715
Υγεία και κοινωνική μέριμνα.	85	487611	597376	699964	865833	994535	1385908	1525438	1668684	1886218
Διάθεση λυμάτων και απορριμμάτων.	90	7267	9049	11008	12703	14965	18020	20213	22954	24718
Δραστηριότητες οργανώσεων μ.α.κ.	91	16598	19248	23661	29802	34787	40620	45589	50576	56088
Ψυχαγωγικές, πολιτιστικές, αθλητικές δραστηριότητες.	92	151646	142877	226414	291884	304959	349598	394747	480391	571549
Άλλες δραστηριότητες παροχής υπηρεσιών.	93	49775	58906	73133	92143	110314	126403	145728	159404	171540
Ιδιωτικά νοικοκυριά με οικιακό προσωπικό.	95	17615	20494	24331	28557	34273	40303	50937	63809	77034
<b>ΣΥΝΟΛΟ</b>	<b>TOTAL</b>	<b>8483895</b>	<b>9943621</b>	<b>12184915</b>	<b>14843782</b>	<b>17140820</b>	<b>19966629</b>	<b>22739819</b>	<b>25556955</b>	<b>28057808</b>

\* προσωρινά στοιχεία

**ΠΙΝΑΚΑΣ 16**  
**ΑΠΟΤΕΛΕΣΜΑΤΑ ΑΚΑΘΑΡΙΣΤΩΝ ΕΠΕΝΔΥΣΕΩΝ ΠΑΓΙΟΥ ΚΕΦΑΛΑΙΟΥ**

Σε εκατ δρχ. Σε αγοραίες, τρέχουσες τιμές

ΠΡΟΪΟΝ	NACE	ΑΚΑΘΑΡΙΣΤΕΣ ΕΠΕΝΔΥΣΕΙΣ ΠΑΓΙΟΥ ΚΕΦΑΛΑΙΟΥ									
		1988	1989	1990	1991	1992	1993	1994	1995	1996*	1997*
Γεωργία, κτηνοτροφία.	01	2897	4171	2877	2158	5740	6078	1004	10585	-2147	8416
Δασοκομία, υλοτομία.	02	1747	2185	2406	2931	3396	4022	4665	4665	5225	6479
Αλιεία.	05	0	0	0	0	0	0	0	0	0	0
Εξόρυξη άνθρακα, λιγνίτη, τύρφης.	10	0	0	0	0	0	0	0	0	0	0
Αντληση αργού πετρελαίου, φυσικού αερίου.	11	0	0	0	0	0	0	0	0	0	0
Εξόρυξη μεταλλευμάτων ουρανίου.	12	0	0	0	0	0	0	0	0	0	0
Εξόρυξη μεταλλούχων μεταλλευμάτων.	13	0	0	0	0	0	0	0	0	0	0
Λοιπά ορυχεία και λατομεία.	14	0	0	0	0	0	0	0	0	0	0
Βιομηχανία τροφίμων και ποτών.	15	0	0	0	0	0	0	0	0	0	0
Παραγωγή προϊόντων καπνού.	16	0	0	0	0	0	0	0	0	0	0
Παραγωγή κλωστοϋφαντουργικών υλών και προϊόντων.	17	0	0	0	0	0	0	0	0	0	0
Κατασκευή ειδών ένδυσης, γουναρικών.	18	0	0	0	0	0	0	0	0	0	0
Είδη δέρματος, ταξιδιού, υποδημάτων.	19	0	0	0	0	0	0	0	0	0	0
Βιομηχανία ξύλου (εκτός των επίπλων).	20	1539	1348	2263	2515	2706	4426	4150	4681	4241	4603
Κατασκευή χαρτίου και προϊόντων του.	21	0	0	0	0	0	0	0	0	0	0
Εκδόσεις, εκτυπώσεις, αναπαραγωγή ήχου, εικόνας.	22	0	0	0	0	0	0	0	0	0	0
Προϊόντα διύλισης πετρελαίου	23	0	0	0	0	0	0	0	0	0	0
Παραγωγή χημικών ουσιών και προϊόντων.	24	0	0	0	0	0	0	0	0	0	0
Προϊόντα από ελαστικό, πλαστικά.	25	0	0	0	0	0	0	0	0	0	0
Άλλα προϊόντα μη μεταλλικών ορυκτών.	26	0	0	0	0	0	0	0	0	0	0
Παραγωγή βασικών μετάλλων.	27	0	0	0	0	0	0	0	0	0	0
Μεταλλικά προϊόντα (εκτός μηχανήματα).	28	9649	12317	14608	17712	22739	21581	23010	24348	24845	27627
Μηχανήματα και είδη εξοπλισμού.	29	272755	359501	394523	419323	536551	499347	552922	624373	748497	874253
Κατασκευή μηχανών γραφείου και Η/Υ.	30	38688	50367	60257	88240	93520	104726	120033	138212	151905	165682
Ηλεκτρικές μηχανές και συσκευές.	31	29103	35044	47103	49351	61971	76309	62995	62944	82052	79807
Συσκευές ραδιοφώνιας, τηλεόρασης, επικοινωνιών.	32	50187	64623	68462	106379	133147	236595	229350	207794	214300	228462
Ιατρικά όργανα, όργανα ακριβείας, οπτικά.	33	29239	37581	46385	60459	77246	79809	80111	98458	71656	79357
Κατασκευή αυτοκινήτων οχημάτων.	34	83348	130101	197045	243015	299920	278535	284696	397913	489705	517242
Κατασκευή λοιπού εξοπλισμού μεταφορών.	35	32886	48051	60698	85360	72783	87740	62171	78298	130003	145325
Κατασκευή επίπλων, λοιπές βιομηχανίες.	36	23823	35173	42538	50743	60084	61266	67516	73038	78230	82455
Ανακύκλωση.	37	0	0	0	0	0	0	0	0	0	0
Παροχή ηλεκτρικού ρεύματος, φυσικού αερίου.	40	0	0	0	0	0	0	0	0	0	0
Συλλογή, καθαρισμός, διανομή νερού.	41	0	0	0	0	0	0	0	0	0	0
Κατασκευές.	45	1326022	1584367	1968007	2406082	2474293	2648906	2781351	3056011	3505033	4083121
Εμπόριο, επισκευή αυτοκινήτων, πωλήσεις καυσίμων	50	0	0	0	0	0	0	0	0	0	0
Χονδρικό εμπόριο	51	0	0	0	0	0	0	0	0	0	0
Λιανικό εμπόριο, επισκευή οικιακών συσκευών.	52	0	0	0	0	0	0	0	0	0	0
Ξενοδοχεία και εστιατόρια.	55	0	0	0	0	0	0	0	0	0	0
Χερσαίες μεταφορές, μεταφορές μέσω αγωγών.	60	0	0	0	0	0	0	0	0	0	0
Μεταφορές μέσω υδάτινων οδών.	61	0	0	0	0	0	0	0	0	0	0
Αεροπορικές μεταφορές.	62	0	0	0	0	0	0	0	0	0	0
Βοηθητικές μεταφορικές δραστηριότητες.	63	0	0	0	0	0	0	0	0	0	0
Ταχυδρομεία και τηλεπικοινωνίες.	64	0	0	0	0	0	0	0	0	0	0
Ενδιάμεσοι νομισματικοί οργανισμοί.	65	0	0	0	0	0	0	0	0	0	0
Ασφαλιστικά και συνταξιοδοτικά ταμεία.	66	0	0	0	0	0	0	0	0	0	0
Άλλοι ενδιάμεσοι χρηματοπιστωτικοί οργανισμοί.	67	0	0	0	0	0	0	0	0	0	0
Διαχείριση ακίνητης περιουσίας.	70	7074	8421	10341	12357	14638	16880	19094	21097	23207	26688
Ενοίκιαση μηχανημάτων, οικιακών συσκευών.	71	0	0	0	0	0	0	0	0	0	0
Πληροφορική και συναφείς δραστηριότητες.	72	3515	4569	6030	7356	9006	10086	15342	18550	24115	33536
Έρευνα και ανάπτυξη.	73	0	0	0	0	0	0	0	0	0	0
Άλλες επιχειρηματικές δραστηριότητες.	74	52598	67353	95328	85893	97875	112733	125083	130798	145465	167285
Δημόσια διοίκηση και άμυνα.	75	0	0	0	0	0	0	0	0	0	0
Εκπαίδευση.	80	0	0	0	0	0	0	0	0	0	0
Υγεία και κοινωνική μέριμνα.	85	0	0	0	0	0	0	0	0	0	0
Διάθεση λυμάτων και απορριμμάτων.	90	0	0	0	0	0	0	0	0	0	0
Δραστηριότητες οργανώσεων μ.α.κ.	91	0	0	0	0	0	0	0	0	0	0
Ψυχαγωγικές, πολιτιστικές, αθλητικές δραστηριότητες.	92	1613	2189	8164	10287	18103	18069	19981	29606	32450	33378
Άλλες δραστηριότητες παροχής υπηρεσιών.	93	0	0	0	0	0	0	0	0	0	0
Ιδιωτικά νοικοκυριά με οικιακό προσωπικό.	95	0	0	0	0	0	0	0	0	0	0
<b>ΣΥΝΟΛΟ</b>	<b>TOTAL</b>	<b>1966683</b>	<b>2447361</b>	<b>3027035</b>	<b>3650161</b>	<b>3983718</b>	<b>4267108</b>	<b>4453474</b>	<b>4981171</b>	<b>5728782</b>	<b>6563716</b>

\* προσωρινά στοιχεία

**ΠΙΝΑΚΑΣ 17**

**ΑΠΟΤΕΛΕΣΜΑΤΑ ΑΚΑΘΑΡΙΣΤΩΝ ΕΠΕΝΔΥΣΕΩΝ ΠΑΓΙΟΥ ΚΕΦΑΛΑΙΟΥ**

Σε εκατ. δραχ. Σε αγοραίες, σταθερές τιμές του προηγούμενου έτους

ΠΡΟΪΟΝ	NACE	ΑΚΑΘΑΡΙΣΤΕΣ ΕΠΕΝΔΥΣΕΙΣ ΠΑΓΙΟΥ ΚΕΦΑΛΑΙΟΥ								
		89/88	90/89	91/90	92/91	93/92	94/93	95/94	96/95*	97/96*
Γεωργία, κτηνοτροφία.	01	3564	2578	1734	4481	4561	1499	10008	-2289	8710
Δασοκομία, υλοτομία.	02	1944	2244	2620	3128	3690	4206	4893	4829	6141
Άλιεία.	05	0	0	0	0	0	0	0	0	0
Εξόρυξη άνθρακα, λιγνίτη, τύρφης.	10	0	0	0	0	0	0	0	0	0
Άντληση αργού πετρελαίου, φυσικού αερίου.	11	0	0	0	0	0	0	0	0	0
Εξόρυξη μεταλλευμάτων ουρανίου.	12	0	0	0	0	0	0	0	0	0
Εξόρυξη μεταλλούχων μεταλλευμάτων.	13	0	0	0	0	0	0	0	0	0
Λοιπά ορυχεία και λατομεία.	14	0	0	0	0	0	0	0	0	0
Βιομηχανία τροφίμων και ποτών.	15	0	0	0	0	0	0	0	0	0
Παραγωγή προϊόντων καπνού.	16	0	0	0	0	0	0	0	0	0
Παραγωγή κλωστοϋφαντουργικών υλών και προϊόντων.	17	0	0	0	0	0	0	0	0	0
Κατασκευή ειδών ένδυσης, γουναρικών.	18	0	0	0	0	0	0	0	0	0
Είδη δέρματος, ταξιδιού, υποδημάτων.	19	0	0	0	0	0	0	0	0	0
Βιομηχανία ξύλου (εκτός των επίπλων).	20	1255	1380	3170	2199	3026	3803	4275	3948	4236
Κατασκευή χαρτίου και προϊόντων του.	21	0	0	0	0	0	0	0	0	0
Εκδόσεις, εκτυπώσεις, αναπαραγωγή ήχου, εικόνας.	22	0	0	0	0	0	0	0	0	0
Προϊόντα διύλισης πετρελαίου.	23	0	0	0	0	0	0	0	0	0
Παραγωγή χημικών ουσιών και προϊόντων.	24	0	0	0	0	0	0	0	0	0
Προϊόντα από ελαστικό, πλαστικά.	25	0	0	0	0	0	0	0	0	0
Άλλα προϊόντα μη μεταλλικών ορυκτών.	26	0	0	0	0	0	0	0	0	0
Παραγωγή βασικών μετάλλων.	27	0	0	0	0	0	0	0	0	0
Μεταλλικά προϊόντα (εκτός μηχανήματα).	28	10556	11887	15028	19093	19693	21228	23797	22963	30695
Μηχανήματα και είδη εξοπλισμού.	29	307320	351345	381181	467857	481788	527205	595106	696219	847067
Κατασκευή μηχανών γραφείου και Η/Υ.	30	44681	67149	77549	88112	105061	115783	130795	152530	162986
Ηλεκτρικές μηχανές και συσκευές.	31	32919	41870	45439	55198	72950	61500	58883	77545	78837
Συσκευές ραδιοφωνίας, τηλεόρασης, επικοινωνιών.	32	54239	61003	92656	126715	223273	233833	206417	224043	234491
Ιατρικά όργανα, όργανα ακριβείας, οπτικά.	33	31148	42905	52575	68175	82123	77591	96758	67158	78609
Κατασκευή αυτοκινήτων οχημάτων.	34	113526	172104	233170	254241	243542	282469	367457	482065	501371
Κατασκευή λοιπού εξοπλισμού μεταφορών.	35	42556	54809	67894	68212	77675	58069	61798	136764	152159
Κατασκευή επίπλων, λοιπές βιομηχανίες.	36	31745	37800	46333	52697	56470	63236	67818	73395	77344
Ανακύκλωση.	37	0	0	0	0	0	0	0	0	0
Παροχή ηλεκτρικού ρεύματος, φυσικού αερίου.	40	0	0	0	0	0	0	0	0	0
Συλλογή, καθαρισμός, διανομή νερού.	41	0	0	0	0	0	0	0	0	0
Κατασκευές.	45	1353269	1634153	2029952	2206346	2324970	2535416	2829639	3272125	3848371
Εμπόριο, επισκευή αυτοκινήτων, πωλήσεις καυσίμων	50	0	0	0	0	0	0	0	0	0
Χονδρικό εμπόριο	51	0	0	0	0	0	0	0	0	0
Λιανικό εμπόριο, επισκευή οικιακών συσκευών.	52	0	0	0	0	0	0	0	0	0
Ξενοδοχεία και εστιατόρια.	55	0	0	0	0	0	0	0	0	0
Χερσαίες μεταφορές, μεταφορές μέσω αγωγών.	60	0	0	0	0	0	0	0	0	0
Μεταφορές μέσω υδάτινων οδών.	61	0	0	0	0	0	0	0	0	0
Αεροπορικές μεταφορές.	62	0	0	0	0	0	0	0	0	0
Βοηθητικές μεταφορικές δραστηριότητες.	63	0	0	0	0	0	0	0	0	0
Ταχυδρομεία και τηλεπικοινωνίες.	64	0	0	0	0	0	0	0	0	0
Ενδιάμεσοι νομισματικοί οργανισμοί.	65	0	0	0	0	0	0	0	0	0
Ασφαλιστικά και συνταξιοδοτικά ταμεία.	66	0	0	0	0	0	0	0	0	0
Άλλοι ενδιάμεσοι χρηματοπιστωτικοί οργανισμοί.	67	0	0	0	0	0	0	0	0	0
Διαχείριση ακίνητης περιουσίας.	70	7406	8589	10341	12641	14816	17218	19305	21448	25297
Ενοίκιαση μηχανημάτων, οικιακών συσκευών.	71	0	0	0	0	0	0	0	0	0
Πληροφορική και συναφείς δραστηριότητες.	72	4018	5025	6068	7827	9168	13450	16842	22288	32546
Έρευνα και ανάπτυξη.	73	0	0	0	0	0	0	0	0	0
Άλλες επιχειρηματικές δραστηριότητες.	74	63841	72295	97646	86445	101206	114464	126585	134441	158565
Δημόσια διοίκηση και άμυνα.	75	0	0	0	0	0	0	0	0	0
Εκπαίδευση.	80	0	0	0	0	0	0	0	0	0
Υγεία και κοινωνική μέριμνα.	85	0	0	0	0	0	0	0	0	0
Διάθεση λυμάτων και απορριμμάτων.	90	0	0	0	0	0	0	0	0	0
Δραστηριότητες οργανώσεων μ.α.κ.	91	0	0	0	0	0	0	0	0	0
Ψυχαγωγικές, πολιτιστικές, αθλητικές δραστηριότητες.	92	1973	2272	8580	10383	19253	18017	21479	29990	31638
Άλλες δραστηριότητες παροχής υπηρεσιών.	93	0	0	0	0	0	0	0	0	0
Ιδιωτικά νοικοκυριά με οικιακό προσωπικό.	95	0	0	0	0	0	0	0	0	0
<b>ΣΥΝΟΛΟ</b>	<b>TOTAL</b>	<b>2105960</b>	<b>2569408</b>	<b>3171936</b>	<b>3533750</b>	<b>3843265</b>	<b>4148987</b>	<b>4641855</b>	<b>5419462</b>	<b>6279063</b>

\* προσωρινά στοιχεία

**ΠΙΝΑΚΑΣ 18**

**ΑΠΟΤΕΛΕΣΜΑΤΑ ΜΕΤΑΒΟΛΗΣ ΑΠΟΘΕΜΑΤΩΝ**

Σε εκατ. δρχ. Σε αγοραίες, τρέχουσες τιμές

ΠΡΟΪΟΝ	NACE	ΜΕΤΑΒΟΛΗ ΑΠΟΘΕΜΑΤΩΝ									
		1988	1989	1990	1991	1992	1993	1994	1995	1996*	1997*
Γεωργία, κτηνοτροφία.	01	29560	1439	-40605	41587	22322	-39620	-34916	25857	-34595	48788
Δασοκομία, υλοτομία.	02	669	-1653	60	143	-342	630	275	0	0	0
Άλιεία.	05	-273	521	-1863	-4988	-3823	-3707	-937	0	2952	0
Εξόρυξη άνθρακα, λιγνίτη, τύρφης.	10	240	-188	183	5472	-5054	-180	-324	1410	0	0
Άντληση αργού πετρελαίου, φυσικού αερίου.	11	434	-2928	-6712	1836	9286	-6521	-6417	-41938	0	0
Εξόρυξη μεταλλευμάτων ουρανίου.	12	0	0	0	0	0	0	0	0	0	0
Εξόρυξη μεταλλούχων μεταλλευμάτων.	13	-1157	1986	3485	2081	-2392	-3478	194	1149	4485	664
Λοιπά ορυχεία και λατομεία.	14	-490	1131	555	-613	1798	4058	15	4208	0	0
Βιομηχανία τροφίμων και ποτών.	15	-4348	-35238	-8470	92618	-85358	-40159	5816	14716	7098	33036
Παραγωγή προϊόντων καπνού.	16	1196	2148	-4419	11429	-17766	-47354	-35227	-53144	-44961	-39746
Παραγωγή κλωστοϋφαντουργικών υλών και προϊόντων.	17	4024	1760	8783	3201	1905	-1385	13017	14079	4998	1472
Κατασκευή ειδών ένδυσης, γουναρικών.	18	7550	11405	19409	2288	3587	3348	19045	25962	1867	0
Είδη δέρματος, ταξιδιού, υποδημάτων.	19	1468	1778	-441	1504	2408	852	5521	8791	1282	0
Βιομηχανία ξύλου (εκτός των επίπλων).	20	1130	3617	3324	2965	1292	658	3431	14074	0	0
Κατασκευή χαρτίου και προϊόντων του.	21	-1508	-56	-313	101	-2814	1146	1241	19951	-2900	0
Εκδόσεις, εκτυπώσεις, αναπαραγωγή ήχου, εικόνας.	22	-459	861	-28	141	-324	0	0	1905	1973	0
Προϊόντα διύλισης πετρελαίου	23	3477	-2155	-11346	-652	-453	-4908	-13923	167	10730	0
Παραγωγή χημικών ουσιών και προϊόντων.	24	-2787	-32422	-23981	-13038	-3801	28259	29157	64526	36286	34871
Προϊόντα από ελαστικό, πλαστικά.	25	9706	18937	1000	3468	11058	3778	5577	25230	11127	10793
Άλλα προϊόντα μη μεταλλικών ορυκτών.	26	1307	599	1334	-620	727	340	3704	4950	0	0
Παραγωγή βασικών μετάλλων.	27	54	8317	-306	2386	1490	6799	5962	32816	0	0
Μεταλλικά προϊόντα (εκτός μηχανήματα).	28	-665	-7739	2457	-951	460	2038	1530	3636	0	0
Μηχανήματα και είδη εξοπλισμού.	29	1685	-2833	3458	-4226	-4010	4691	3849	-142270	3286	-77701
Κατασκευή μηχανών γραφείου και Η/Υ.	30	-13	8	4	74	-115	-20	7	9	0	0
Ηλεκτρικές μηχανές και συσκευές.	31	741	2936	-42	96	226	2155	2891	7412	5806	0
Συσκευές ραδιοφωνίας, τηλεόρασης, επικοινωνιών.	32	-3626	738	1176	1219	4149	8044	5879	1455	1085	0
Ιατρικά όργανα, όργανα ακριβείας, οπτικά.	33	286	2887	3794	5707	5163	3591	6635	3412	2349	3125
Κατασκευή αυτοκίνητων οχημάτων.	34	1061	-3464	5497	-1582	-679	1956	-357	-1982	7533	0
Κατασκευή λοιπού εξοπλισμού μεταφορών.	35	2609	344	-349	1368	-182	-1979	1349	565	1086	0
Κατασκευή επίπλων, λοιπές βιομηχανίες.	36	1660	3152	4498	-216	680	1455	2826	5232	-2120	0
Ανακύκλωση.	37	0	0	0	0	0	0	0	0	0	0
Παροχή ηλεκτρικού ρεύματος, φυσικού αερίου.	40	3	3	3	4	4	-14	0	0	0	0
Συλλογή, καθαρισμός, διανομή νερού.	41	0	0	0	0	0	0	0	0	0	0
Κατασκευές.	45	0	0	0	0	0	0	0	0	0	0
Εμπόριο, επισκευή αυτοκινήτων, πωλήσεις καυσίμων	50	-17	4	226	247	-56	0	0	0	0	0
Χονδρικό εμπόριο	51	0	0	0	0	0	0	0	0	0	0
Λιανικό εμπόριο, επισκευή οικιακών συσκευών.	52	0	5	184	-5	62	0	0	0	0	0
Ξενοδοχεία και εστιατόρια.	55	0	0	0	0	0	0	0	0	0	0
Χερσαίες μεταφορές, μεταφορές μέσω αγωγών.	60	0	0	0	0	0	0	0	0	0	0
Μεταφορές μέσω υδάτινων οδών.	61	0	0	0	0	0	0	0	0	0	0
Αεροπορικές μεταφορές.	62	0	0	0	0	0	0	0	0	0	0
Βοηθητικές μεταφορικές δραστηριότητες.	63	0	0	0	0	0	0	0	0	0	0
Ταχυδρομεία και τηλεπικοινωνίες.	64	0	0	0	0	0	0	0	0	0	0
Ενδιάμεσοι νομισματικοί οργανισμοί.	65	0	0	0	0	0	0	0	0	0	0
Ασφαλιστικά και συνταξιοδοτικά ταμεία.	66	0	0	0	0	0	0	0	0	0	0
Άλλοι ενδιάμεσοι χρηματοπιστωτικοί οργανισμοί.	67	0	0	0	0	0	0	0	0	0	0
Διαχείριση ακίνητης περιουσίας.	70	0	0	0	0	0	0	0	0	0	0
Ενοίκιαση μηχανημάτων, οικιακών συσκευών.	71	0	0	0	0	0	0	0	0	0	0
Πληροφορική και συναφείς δραστηριότητες.	72	0	0	0	0	0	0	0	0	0	0
Έρευνα και ανάπτυξη.	73	0	0	0	0	0	0	0	0	0	0
Άλλες επιχειρηματικές δραστηριότητες.	74	0	0	0	0	0	0	0	0	0	0
Δημόσια διοίκηση και άμυνα.	75	0	0	0	0	0	0	0	0	0	0
Εκπαίδευση.	80	0	0	0	0	0	0	0	0	0	0
Υγεία και κοινωνική μέριμνα.	85	0	0	0	0	0	0	0	0	0	0
Διάθεση λυμάτων και απορριμμάτων.	90	0	0	0	0	0	0	0	0	0	0
Δραστηριότητες οργανώσεων μ.α.κ.	91	0	0	0	0	0	0	0	0	0	0
Ψυχαγωγικές, πολιτιστικές, αθλητικές δραστηριότητες.	92	0	0	0	0	0	0	0	0	0	0
Άλλες δραστηριότητες παροχής υπηρεσιών.	93	0	0	0	0	0	0	0	0	0	0
Ιδιωτικά νοικοκυριά με οικιακό προσωπικό.	95	0	0	0	0	0	0	0	0	0	0
<b>ΣΥΝΟΛΟ</b>	<b>TOTAL</b>	<b>53517</b>	<b>24100</b>	<b>-39445</b>	<b>153044</b>	<b>60552</b>	<b>-75527</b>	<b>25820</b>	<b>42178</b>	<b>19367</b>	<b>15302</b>

\* προσωρινά στοιχεία

**ΠΙΝΑΚΑΣ 19**

**ΑΠΟΤΕΛΕΣΜΑΤΑ ΜΕΤΑΒΟΛΗΣ ΑΠΟΘΕΜΑΤΩΝ**

Σε εκατ δρχ. Σε αγοραίες, σταθερές τιμές του προηγούμενου έτους

ΠΡΟΪΟΝ	NACE	ΜΕΤΑΒΟΛΗ ΑΠΟΘΕΜΑΤΩΝ									
		89/88	90/89	91/90	92/91	93/92	94/93	95/94	96/95*	97/96*	
Γεωργία, κτηνοτροφία.	01	3028	-34982	36830	23893	-36972	-33878	25588	-47778	19739	
Δασοκομία, υλοτομία.	02	-1169	57	112	-297	548	235	0	0	0	
Αλιεία.	05	874	-506	-4160	-4145	-3364	-1097	0	3359	0	
Εξόρυξη άνθρακα, λιγνίτη, τύρφης.	10	-207	158	5087	-4904	-161	-306	1369	0	0	
Άντληση αργού πετρελαίου, φυσικού αερίου.	11	-2222	-5160	1121	9476	-5412	-7204	-40742	0	0	
Εξόρυξη μεταλλευμάτων ουρανού.	12	0	0	0	0	0	0	0	0	0	
Εξόρυξη μεταλλούχων μεταλλευμάτων.	13	-2054	4195	2500	-2330	-4009	223	956	4211	716	
Λοιπά ορυχεία και λατομεία.	14	719	528	-548	1554	3561	-17	3459	0	0	
Βιομηχανία τροφίμων και ποτών.	15	-24695	-8953	61558	-83954	-38722	5134	13725	33511	52866	
Παραγωγή προϊόντων καπνού.	16	-8235	-3234	12230	-14926	-30636	-33320	-43462	-58040	-42209	
Παραγωγή κλωστοϋφαντουργικών υλών και προϊόντων.	17	1441	7753	2914	1690	-1178	11799	13030	4530	1373	
Κατασκευή ειδών ένδυσης, γουναρικών.	18	9596	16991	1989	3154	2927	17979	23711	1745	0	
Είδη δέρματος, ταξιδιού, υποδημάτων.	19	1728	-401	1386	2180	624	5001	8329	1129	0	
Βιομηχανία ξύλου (εκτός των επίπλων).	20	3268	3019	2779	1174	600	3200	13259	0	0	
Κατασκευή χαρτίου και προϊόντων του.	21	-32	-271	87	-2468	1072	1201	18288	-2683	0	
Εκδόσεις, εκτυπώσεις, αναπαραγωγή ήχου, εικόνας.	22	755	-23	128	-269	0	0	1725	1800	0	
Προϊόντα διύλισης πετρελαίου	23	-1970	-8779	82	-298	-4376	-13860	-90	9545	0	
Παραγωγή χημικών ουσιών και προϊόντων.	24	-18471	-21418	-11577	140	23171	31216	58185	33778	41512	
Προϊόντα από ελαστικό, πλαστικά.	25	14348	7992	2864	11230	3508	5082	22756	10853	10820	
Άλλα προϊόντα μη μεταλλικών ορυκτών.	26	1845	181	66	616	288	3654	5718	0	0	
Παραγωγή βασικών μετάλλων.	27	4077	9070	2293	1402	6109	5619	29004	0	0	
Μεταλλικά προϊόντα (εκτός μηχανήματα).	28	-8827	1630	-871	436	1858	1477	3580	0	0	
Μηχανήματα και είδη εξοπλισμού.	29	-2836	2974	-3619	-3525	4242	3588	-304	5558	-76703	
Κατασκευή μηχανών γραφείου και Η/Υ.	30	7	4	63	-106	-19	7	9	0	0	
Ηλεκτρικές μηχανές και συσκευές.	31	2458	-15	77	156	1957	2811	6518	5806	0	
Συσκευές ραδιοφωνίας, τηλεόρασης, επικοινωνιών.	32	733	1088	1116	3982	7232	5911	1425	1085	0	
Ιατρικά όργανα, όργανα ακριβείας, οπτικά.	33	1509	3346	5133	5289	4287	6472	3185	3487	1986	
Κατασκευή αυτοκινήτων οχημάτων.	34	-3121	4984	-1323	-615	1756	1387	-2660	6000	0	
Κατασκευή λοιπού εξοπλισμού μεταφορών.	35	192	-314	1102	-169	-1761	-601	525	1000	0	
Κατασκευή επίπλων, λοιπές βιομηχανίες.	36	2696	3620	-264	621	1357	2695	4912	-2000	0	
Ανακύκλωση.	37	0	0	0	0	0	0	0	0	0	
Παροχή ηλεκτρικού ρεύματος, φυσικού αερίου.	40	3	3	3	4	-14	0	0	0	0	
Συλλογή, καθαρισμός, διανομή νερού.	41	0	0	0	0	0	0	0	0	0	
Κατασκευές.	45	0	0	0	0	0	0	0	0	0	
Εμπόριο, επισκευή αυτοκινήτων, πωλήσεις καυσίμων	50	8	185	234	-49	0	0	0	0	0	
Χονδρικό εμπόριο	51	0	0	0	0	0	0	0	0	0	
Λιανικό εμπόριο, επισκευή οικιακών συσκευών.	52	4	158	0	55	0	0	0	0	0	
Ξενοδοχεία και εστιατόρια.	55	0	0	0	0	0	0	0	0	0	
Χερσαίες μεταφορές, μεταφορές μέσω αγωγών.	60	0	0	0	0	0	0	0	0	0	
Μεταφορές μέσω υδάτινων οδών.	61	0	0	0	0	0	0	0	0	0	
Αεροπορικές μεταφορές.	62	0	0	0	0	0	0	0	0	0	
Βοηθητικές μεταφορικές δραστηριότητες.	63	0	0	0	0	0	0	0	0	0	
Ταχυδρομεία και τηλεπικοινωνίες.	64	0	0	0	0	0	0	0	0	0	
Ενδιάμεσοι νομισματικοί οργανισμοί.	65	0	0	0	0	0	0	0	0	0	
Ασφαλιστικά και συνταξιοδοτικά ταμεία.	66	0	0	0	0	0	0	0	0	0	
Άλλοι ενδιάμεσοι χρηματοπιστωτικοί οργανισμοί.	67	0	0	0	0	0	0	0	0	0	
Διαχείριση ακίνητης περιουσίας.	70	0	0	0	0	0	0	0	0	0	
Ενοίκιαση μηχανημάτων, οικιακών συσκευών.	71	0	0	0	0	0	0	0	0	0	
Πληροφορική και συναφείς δραστηριότητες.	72	0	0	0	0	0	0	0	0	0	
Έρευνα και ανάπτυξη.	73	0	0	0	0	0	0	0	0	0	
Άλλες επιχειρηματικές δραστηριότητες.	74	0	0	0	0	0	0	0	0	0	
Δημόσια διοίκηση και άμυνα.	75	0	0	0	0	0	0	0	0	0	
Εκπαίδευση.	80	0	0	0	0	0	0	0	0	0	
Υγεία και κοινωνική μέριμνα.	85	0	0	0	0	0	0	0	0	0	
Διάθεση λυμάτων και απορριμμάτων.	90	0	0	0	0	0	0	0	0	0	
Δραστηριότητες οργανώσεων μ.α.κ.	91	0	0	0	0	0	0	0	0	0	
Ψυχαγωγικές, πολιτιστικές, αθλητικές δραστηριότητες.	92	0	0	0	0	0	0	0	0	0	
Άλλες δραστηριότητες παροχής υπηρεσιών.	93	0	0	0	0	0	0	0	0	0	
Ιδιωτικά νοικοκυριά με οικιακό προσωπικό.	95	0	0	0	0	0	0	0	0	0	
<b>ΣΥΝΟΛΟ</b>	<b>TOTAL</b>	<b>24550</b>	<b>16120</b>	<b>119392</b>	<b>51003</b>	<b>61527</b>	<b>24408</b>	<b>171998</b>	<b>16896</b>	<b>10100</b>	

\* προσωρινά στοιχεία

**ΠΙΝΑΚΑΣ 20**

**ΑΠΟΤΕΛΕΣΜΑΤΑ ΕΞΑΓΩΓΩΝ**

Σε εκατ. δρχ. Σε τρέχουσες τιμές, FOB

ΠΡΟΪΟΝ	NACE	ΕΞΑΓΩΓΕΣ										
		1988	1989	1990	1991	1992	1993	1994	1995	1996*	1997*	
Γεωργία, κτηνοτροφία.	01	90786	140947	113088	193969	182540	174922	249362	249461	262879	243410	
Δασοκομία, υλοτομία.	02	758	1301	1153	2195	3563	1542	1650	2473	1733	1090	
Αλιεία.	05	7011	5038	6015	9421	15053	20041	27117	29758	35615	46278	
Εξόρυξη άνθρακα, λιγνίτη, τύρφης.	10	0	4	2	3	60	1146	175	140	592	1355	
Αντίληψη αργού πετρελαίου, φυσικού αερίου.	11	16629	17508	25918	13564	8506	16732	9628	15205	24267	24658	
Εξόρυξη μεταλλευμάτων ουρανίου.	12	0	0	0	0	0	0	0	0	0	0	
Εξόρυξη μεταλλούχων μεταλλευμάτων.	13	8197	12510	11316	10034	11527	12542	9022	9168	8845	10130	
Λοιπά ορυχεία και λατομεία.	14	19888	19118	17180	17249	17962	21282	25816	29907	29877	30370	
Βιομηχανία τροφίμων και ποτών.	15	141225	218449	228779	239697	362760	342908	386648	475376	531180	503818	
Παραγωγή προϊόντων καπνού.	16	45930	44455	53149	71600	97373	89496	82951	93858	121623	136393	
Παραγωγή κλωστοϋφαντουργικών υλών και προϊόντων.	17	130619	139741	150391	177738	204038	120267	129408	144100	146903	154433	
Κατασκευή ειδών ένδυσης, γουναρικών.	18	185224	184241	192461	243151	310662	379672	377155	397476	417100	426745	
Είδη δέρματος, ταξιδιού, υποδημάτων.	19	13031	13031	14448	11105	13952	17991	15729	15590	17865	21443	
Βιομηχανία ξύλου (εκτός των επίπλων).	20	4364	4163	6207	8078	9489	14341	14206	13996	13519	11585	
Κατασκευή χαρτιού και προϊόντων του.	21	7544	11678	7280	8976	10590	11364	13195	19986	24273	23972	
Εκδόσεις, εκτυπώσεις, αναπαραγωγή ήχου, εικόνας.	22	3174	3870	4898	5989	5119	7266	8232	17581	10738	53051	
Προϊόντα διύλισης πετρελαίου	23	130131	147156	210357	195146	235519	203531	237074	250229	216597	236197	
Παραγωγή χημικών ουσιών και προϊόντων.	24	47554	55676	54552	63967	73004	95269	102781	126789	144705	169527	
Προϊόντα από ελαστικό, πλαστικά.	25	18052	12794	15573	18130	25940	31713	39968	50404	53567	50338	
Άλλα προϊόντα μη μεταλλικών ορυκτών.	26	45083	47569	53406	60889	80026	83558	109244	99598	118717	131114	
Παραγωγή βασικών μετάλλων.	27	107250	172017	152699	178681	205895	160107	213628	283304	260676	298533	
Μεταλλικά προϊόντα (εκτός μηχανήματα).	28	12458	19068	20399	25494	27085	35238	39848	47738	57092	54586	
Μηχανήματα και είδη εξοπλισμού.	29	9179	15144	15696	22249	36255	46755	58260	74118	96794	97466	
Κατασκευή μηχανών γραφείου και Η/Υ.	30	544	926	997	2183	3242	4167	4514	4746	6746	9157	
Ηλεκτρικές μηχανές και συσκευές.	31	12918	15175	18668	17586	30547	30912	38773	51516	50814	58045	
Συσκευές ραδιοφωνίας, τηλεόρασης, επικοινωνιών.	32	2225	3297	4224	5813	8100	17828	15910	17461	17076	28397	
Ιατρικά όργανα, όργανα ακριβείας, οπτικά.	33	2360	2053	3017	4546	5867	6929	10010	14473	18302	20916	
Κατασκευή αυτοκίνητων οχημάτων.	34	4680	6026	9610	12698	10791	15231	18926	25099	28954	37764	
Κατασκευή λοιπού εξοπλισμού μεταφορών.	35	34672	55327	77927	114638	94762	119195	111512	96117	223090	236917	
Κατασκευή επίπλων, λοιπές βιομηχανίες.	36	5578	6709	7250	11113	10297	17612	20374	20766	25195	60362	
Ανακύκλωση.	37	4536	4800	5208	5826	6652	6347	10337	9897	11067	13621	
Παροχή ηλεκτρικού ρεύματος, φυσικού αερίου.	40	0	0	0	0	263	0	0	0	0	0	
Συλλογή, καθαρισμός, διανομή νερού.	41	0	0	0	0	0	0	0	0	0	0	
Κατασκευές.	45	0	0	0	0	0	0	0	0	0	0	
Εμπόριο, επίσκεψη αυτοκινήτων, πωλήσεις καυσίμων	50	0	0	0	0	0	0	0	0	0	0	
Χονδρικό εμπόριο	51	0	0	0	0	0	0	0	0	0	0	
Λιανικό εμπόριο, επίσκεψη οικιακών συσκευών.	52	0	0	0	0	0	0	0	0	0	0	
Ξενοδοχεία και εστιατόρια.	55	829	982	1213	1692	0	2835	4550	7282	6814	6814	
Χερσαίες μεταφορές, μεταφορές μέσω αγωγών.	60	44922	49117	56227	60056	66401	73040	78580	84864	90804	95791	
Μεταφορές μέσω υδάτινων οδών.	61	25277	28737	33370	37282	40404	46310	51867	57573	61602	64990	
Αεροπορικές μεταφορές.	62	51394	60737	61439	64000	66000	73614	77000	72949	74000	74000	
Βοηθητικές μεταφορικές δραστηριότητες.	63	30713	34013	39952	78684	85162	92926	112900	112900	120803	127447	
Ταχυδρομεία και τηλεπικοινωνίες.	64	22933	25923	27962	29873	30533	42288	43632	57520	52537	55267	
Ενδιάμεσοι νομισματικοί οργανισμοί.	65	0	0	0	0	0	0	0	0	0	0	
Ασφαλιστικά και συνταξιοδοτικά ταμεία.	66	2000	2073	3000	3805	4400	4800	5285	5663	6059	6392	
Άλλοι ενδιάμεσοι χρηματοπιστωτικοί οργανισμοί.	67	0	0	0	0	0	0	0	0	0	0	
Διαχείριση ακίνητης περιουσίας.	70	0	0	0	0	0	0	0	0	0	0	
Ενοίκιαση μηχανημάτων, οικιακών συσκευών.	71	0	0	0	0	0	0	0	0	0	0	
Πληροφορική και συναφείς δραστηριότητες.	72	0	0	28	200	245	271	900	4376	6376	10890	
Έρευνα και ανάπτυξη.	73	0	0	0	0	0	0	0	0	0	0	
Άλλες επιχειρηματικές δραστηριότητες.	74	6895	7059	8026	9168	11190	12368	13308	14319	15483	15508	
Δημόσια διοίκηση και άμυνα.	75	0	0	0	0	0	0	0	0	0	0	
Εκπαίδευση.	80	0	0	0	0	0	0	0	0	0	0	
Υγεία και κοινωνική μέριμνα.	85	0	0	0	0	0	0	0	0	0	0	
Διάθεση λυμάτων και απορριμμάτων.	90	0	0	0	0	0	0	0	0	0	0	
Δραστηριότητες οργανώσεων μ.α.κ.	91	0	0	0	0	0	0	0	0	0	0	
Ψυχαγωγικές, πολιτιστικές, αθλητικές δραστηριότητες.	92	0	216	144	215	513	491	1826	1618	1891	6249	
Άλλες δραστηριότητες παροχής υπηρεσιών.	93	0	0	0	0	0	0	0	0	0	0	
Ιδιωτικά νοικοκυριά με οικιακό προσωπικό.	95	0	0	0	0	0	0	0	0	0	0	
<b>ΣΥΝΟΛΟ</b>	<b>TOTAL</b>	<b>1296563</b>	<b>1588648</b>	<b>1713229</b>	<b>2036703</b>	<b>2412287</b>	<b>2454847</b>	<b>2771301</b>	<b>3105394</b>	<b>3414770</b>	<b>3655017</b>	

\* προσωρινά στοιχεία

**ΠΙΝΑΚΑΣ 21**

**ΑΠΟΤΕΛΕΣΜΑΤΑ ΕΞΑΓΩΓΩΝ**

Σε εκατ. δρχ. Σε σταθερές τιμές του προηγούμενου έτους, FOB

ΠΡΟΪΟΝ	NACE	ΕΞΑΓΩΓΕΣ									
		89/88	90/89	91/90	92/91	93/92	94/93	95/94	96/95*	97/96*	
Γεωργία, κτηνοτροφία.	01	131109	98210	183722	185166	185768	224098	237790	259298	241751	
Δασοκομία, υλοτομία.	02	810	1140	1645	3180	1341	1445	2255	1460	1010	
Αλιεία.	05	7743	5501	9037	13964	21082	24869	26188	32618	44269	
Εξόρυξη άνθρακα, λιγνίτη, τύρφης.	10	0	3	3	59	1077	165	117	551	1291	
Αντληση αργού πετρελαίου, φυσικού αερίου.	11	15055	20080	13118	9399	13082	9835	14317	22613	23810	
Εξόρυξη μεταλλευμάτων ουρανίου.	12	0	0	0	0	0	0	0	0	0	
Εξόρυξη μεταλλούχων μεταλλευμάτων.	13	10089	10945	10333	11840	13274	8044	8817	7778	9868	
Λοιπά ορυχεία και λατομεία.	14	16830	16130	15670	16586	18342	24025	25769	29129	28576	
Βιομηχανία τροφίμων και ποτών.	15	198715	192363	206902	358480	318021	353198	412611	462390	528661	
Παραγωγή προϊόντων καπνού.	16	48656	50334	63724	81532	86889	77858	88424	109867	129898	
Παραγωγή κλωστοϋφαντουργικών υλών και προϊόντων.	17	126757	127040	162392	182900	110040	120055	132126	140586	147873	
Κατασκευή ειδών ένδυσης, γουναρικών.	18	177698	169879	210381	282643	346533	349076	374032	390927	413691	
Είδη δέρματος, ταξιδιού, υποδημάτων.	19	12821	12726	10421	13059	16528	14646	14530	17168	21101	
Βιομηχανία ξύλου (εκτός των επίπλων).	20	3510	5735	6988	8850	13456	13578	13258	12968	11269	
Κατασκευή χαρτίου και προϊόντων του.	21	11296	7957	7962	9538	10456	12168	17731	22698	23473	
Εκδόσεις, εκτυπώσεις, αναπαραγωγή ήχου, εικόνας.	22	3173	3650	4965	4214	6337	7898	15448	10036	50524	
Προϊόντα διύλισης πετρελαίου.	23	132453	174274	161773	218256	192533	223630	236062	201274	233811	
Παραγωγή χημικών ουσιών και προϊόντων.	24	45622	48151	57487	65244	86446	92655	117154	141413	163410	
Προϊόντα από ελαστικό, πλαστικά.	25	14365	13995	16111	23179	29449	36950	46904	52481	48724	
Άλλα προϊόντα μη μεταλλικών ορυκτών.	26	41302	43310	51323	70190	77148	99320	91905	110265	127256	
Παραγωγή βασικών μετάλλων.	27	127292	139009	166212	187913	149516	198163	255456	257921	290410	
Μεταλλικά προϊόντα (εκτός μηχανήματα).	28	12997	17501	22372	24383	32775	36336	43734	53724	52006	
Μηχανήματα και είδη εξοπλισμού.	29	16763	14453	26124	31744	43286	53717	69107	94531	93996	
Κατασκευή μηχανών γραφείου και Η/Υ.	30	1021	1017	10057	2998	4085	4219	4363	6746	8805	
Ηλεκτρικές μηχανές και συσκευές.	31	13845	16885	16343	25149	28363	37715	46678	50821	55181	
Συσκευές ραδιοφωνίας, τηλεόρασης, επικοινωνιών.	32	2440	3973	5459	7676	15547	16321	17184	17455	27952	
Ιατρικά όργανα, όργανα ακριβείας, οπτικά.	33	1582	3072	4505	4837	6307	9320	13526	18402	20943	
Κατασκευή αυτοκινήτων οχημάτων.	34	5566	8520	10880	9572	13847	18302	23957	27919	35669	
Κατασκευή λοιπού εξοπλισμού μεταφορών.	35	45843	63210	97233	89124	99151	106212	91346	209277	223189	
Κατασκευή επίπλων, λοιπές βιομηχανίες.	36	5978	6489	9183	9176	16326	18837	19727	23823	57418	
Ανακύκλωση.	37	4179	4600	4770	4404	5732	9577	9249	11295	12985	
Παροχή ηλεκτρικού ρεύματος, φυσικού αερίου.	40	0	0	0	263	0	0	0	0	0	
Συλλογή, καθαρισμός, διανομή νερού.	41	0	0	0	0	0	0	0	0	0	
Κατασκευές.	45	0	0	0	0	0	0	0	0	0	
Εμπόριο, επισκευή αυτοκινήτων, πωλήσεις καυσίμων	50	0	0	0	0	0	0	0	0	0	
Χονδρικό εμπόριο	51	0	0	0	0	0	0	0	0	0	
Λιανικό εμπόριο, επισκευή οικιακών συσκευών.	52	0	0	0	0	0	0	0	0	0	
Ξενοδοχεία και εστιατόρια.	55	816	964	1289	0	2580	4140	5627	6251	6251	
Χερσαίες μεταφορές, μεταφορές μέσω αγωγών.	60	47373	48819	56070	60477	66337	75759	80064	84869	90801	
Μεταφορές μέσω υδάτινων οδών.	61	25888	27010	32907	37619	41522	47820	54658	57573	61602	
Αεροπορικές μεταφορές.	62	58195	57259	62000	59000	70759	74000	70687	70746	70746	
Βοηθητικές μεταφορικές δραστηριότητες.	63	29941	34850	40710	78964	85124	97096	108558	112900	120803	
Ταχυδρομεία και τηλεπικοινωνίες.	64	23260	27962	27340	29348	31097	32123	49450	47761	52795	
Ενδιάμεσοι νομισματικοί οργανισμοί.	65	0	0	0	0	0	0	0	0	0	
Ασφαλιστικά και συνταξιοδοτικά ταμεία.	66	1850	2670	3404	3900	4600	4900	5290	5663	6059	
Άλλοι ενδιάμεσοι χρηματοπιστωτικοί οργανισμοί.	67	0	0	0	0	0	0	0	0	0	
Διαχείριση ακίνητης περιουσίας.	70	0	0	0	0	0	0	0	0	0	
Ενοίκια μηχανημάτων, οικιακών συσκευών.	71	0	0	0	0	0	0	0	0	0	
Πληροφορική και συναφείς δραστηριότητες.	72	0	9	268	213	257	812	4044	6075	10239	
Έρευνα και ανάπτυξη.	73	0	0	0	0	0	0	0	0	0	
Άλλες επιχειρηματικές δραστηριότητες.	74	6248	7341	8195	9663	11750	12043	13137	14336	14359	
Δημόσια διοίκηση και άμυνα.	75	0	0	0	0	0	0	0	0	0	
Εκπαίδευση.	80	0	0	0	0	0	0	0	0	0	
Υγεία και κοινωνική μέριμνα.	85	0	0	0	0	0	0	0	0	0	
Διάθεση λυμάτων και απορριμμάτων.	90	0	0	0	0	0	0	0	0	0	
Δραστηριότητες οργανώσεων μ.α.κ.	91	0	0	0	0	0	0	0	0	0	
Ψυχαγωγικές, πολιτιστικές, αθλητικές δραστηριότητες.	92	194	209	164	125	596	917	1442	1724	5895	
Άλλες δραστηριότητες παροχής υπηρεσιών.	93	0	0	0	0	0	0	0	0	0	
Ιδιωτικά νοικοκυριά με οικιακό προσωπικό.	95	0	0	0	0	0	0	0	0	0	
<b>ΣΥΝΟΛΟ</b>	<b>TOTAL</b>	<b>1429275</b>	<b>1487245</b>	<b>1799442</b>	<b>2234827</b>	<b>2277359</b>	<b>2551842</b>	<b>2862722</b>	<b>3205332</b>	<b>3568370</b>	

\* προσωρινά στοιχεία



**ΣΤΟΙΧΕΙΑ ΙΣΟΖΥΓΙΩΝ  
"ΠΟΡΩΝ ΧΡΗΣΕΩΝ"  
ΚΑΙ ΠΙΝΑΚΩΝ ΕΙΣΡΟΩΝ-ΕΚΡΟΩΝ  
ΓΙΑ ΤΑ ΕΤΗ 1988-1997**

**DATA OF BALANCES  
OF "RESOURCES-USES" BY PRODUCTS  
AND INPUT-OUTPUT TABLES  
FOR THE YEARS 1988-1997**



ΠΙΝΑΚΑΣ ΕΙΣΡΟΩΝ ΕΚΡΟΩΝ ΓΙΑ ΤΟ 1988 ΙΣΟΖΥΓΙΟ "ΠΟΡΩΝ ΧΡΗΣΕΩΝ" ΣΕ ΤΡΕΧΟΥΣΕΣ ΤΙΜΕΣ		ΠΙΝΑΚΑΣ Γ1		TABLE		INPUT-OUTPUT TABLE FOR 1988 THE "BALANCE "RESOURCES-USES BY PRODUCTS" AT CURRENT PRICES		In million Drs.		
ΠΡΟΙΟΝ	ΔΙΑΝΕΜΗΘΕΙΣΑ ΠΑΡΑΓΩΓΗ	ΣΥΝΟΛΟ	ΕΙΣΑΓΩΓΕΣ	ΦΟΡΟΙ ΕΠΙ ΤΩΝ ΕΙΣΑΓΩΓΩΝ	ΕΜΠΟΡΙΚΑ ΠΕΡΙΘΩΡΙΑ	ΦΟΡΟΙ ΕΠΙ ΤΩΝ ΠΡΟΙΟΝΤΩΝ	ΕΠΙΔΟΤΗΣΕΙΣ ΕΠΙ ΤΩΝ ΠΡΟΙΟΝΤΩΝ	ΜΗ ΕΚΠΕΣΤΕΟΣ Φ.Π.Α.	ΣΥΝΟΛΟ	
PRODUCT	ΚΥΡΙΑ ΔΕΥΤΕΡΕΥΟΥΣΑ DISTRIBUTED OUTPUT PRINCIPAL OUTPUT SECONDARY	TOTAL (3)=(1)+(2)	IMPORT CIF MAIN & SEC	TAXES on IMPORTS	TRADE MARGINS	OTHER TAXES	Subsidies	V.A.T. NOT DEDUCTIBLE	TOTAL SUPPLY	
	(1) (2)	P10	P60	R29		R221	R311	R21		
01	1354419	4537	1358956	94392	5299	95509	-92739	0	12290	1473707
02	14938	20340	35278	7300	188	11157	-306	0	803	54420
05	63571	9	63580	7248	701	33044	-47	0	1692	106218
10	37973	0	37973	5642	23	5247	3	0	0	48888
11	15418	0	15418	212294	23	248	143	0	0	228126
12	0	0	0	0	0	0	0	0	0	0
13	13660	0	13660	1404	0	1735	1	0	8	16808
14	61246	54	61300	8469	62	11523	443	0	1469	83266
15	1190006	55792	1245798	282503	12396	304116	-66367	0	69215	1847661
16	122723	0	122723	9563	73	30742	30857	0	27386	221344
17	391421	30831	422252	119891	6197	154305	-4099	0	29797	728343
18	363790	1090	364880	67238	1648	204911	-5803	0	35244	668118
19	102694	910	103604	20449	1663	80292	-365	0	14366	220009
20	100766	566	101332	25330	758	25298	-23	0	6921	159616
21	88293	8609	96902	60511	1126	51395	479	0	4363	214776
22	78913	2025	80938	12247	241	24090	20	0	4913	122449
23	296307	81	296388	77993	317	102877	203791	0	16152	697518
24	254044	25518	279562	313299	8079	137368	-32074	0	48932	755166
25	107232	9643	116875	50204	2055	52819	1053	0	15071	238077
26	206604	9745	216349	35331	2442	55849	273	0	32272	342516
27	305347	1629	306976	120987	3040	52298	-1296	0	14552	496557
28	142791	16938	159729	42263	1753	47299	-17	0	19593	270620
29	146437	10223	156660	215097	7421	75843	3135	0	24683	482839
30	1854	649	2503	28046	1363	6817	0	0	1383	40112
31	70114	2177	72291	43345	1721	29536	-201	0	7359	154051
32	23408	1970	25378	45299	5487	26723	6524	0	15242	124653
33	10135	262	10397	40930	2014	11967	22	0	7082	72412
34	36923	833	37756	130344	5703	52303	59042	0	8880	294028
35	71226	1285	72511	38636	1018	6055	50	0	4865	123135
36	133444	4441	137885	28914	2408	88229	-183	0	19888	277141
37	1714	22839	24553	12274	70	4513	14	0	0	41424
40	286035	0	286035	502	0	0	0	0	22699	309436
41	37515	0	37515	0	0	0	0	0	0	37515
45	1468059	7077	1475136	0	0	0	3008	0	21208	1499352
50	275202	0	275202	0	0	-106255	0	0	18063	187010
51	566652	988	567650	0	0	-567650	0	0	0	0
52	1075480	57840	1133320	0	0	-1110203	0	0	3210	26327
55	822278	0	822278	3912	0	0	5406	0	29712	861308
60	394836	2631	397467	738	0	0	-53320	0	5157	350042
61	68045	0	68045	0	0	0	-905	0	1561	68701
62	105612	0	105612	19372	0	0	-270	0	1378	126092
63	75020	9885	84905	10204	0	0	0	0	1218	96327
64	152468	0	152468	16667	0	0	0	0	11570	180795
65	326130	0	326130	0	0	0	0	0	0	326130
66	42566	0	42566	5509	0	0	10510	0	0	58585
67	14389	1483	15872	0	0	0	0	0	0	15872
70	1081551	0	1081551	0	0	0	6547	0	0	1088096
71	42481	0	42481	3452	0	0	0	0	4639	50572
72	12123	0	12123	411	8	0	0	0	883	13425
73	13099	0	13099	0	0	0	-65	0	0	13034
74	257682	2704	260386	13434	0	0	40300	0	4896	319016
75	837128	0	837128	0	0	0	0	0	0	837128
80	393723	170	393893	0	0	0	-9	0	0	393884
85	445133	0	445133	0	0	0	0	0	0	445133
90	30754	0	30754	0	0	0	0	0	204	30958
91	25620	0	25620	0	0	0	0	0	0	25620
92	130477	0	130477	1444	1	0	41804	0	3220	176946
93	57263	0	57263	0	0	0	0	0	2836	60099
95	17956	0	17956	0	0	0	0	0	0	17956
Ειλερωδικοί οργανισμοί και όργανα	0	0	0	0	0	0	0	0	0	0
FISIM	0	0	0	0	0	0	0	0	0	0
TOTAL	14862698	315774	15178472	2233088	75298	0	155336	0	577075	18219269

P10	Πραγματική Παραγωγή (Σε βασικές τιμές)	15178472	Actual Output (At basic price)	P10
R221	Φόροι επί των προϊόντων	155336	Taxes on products	R221
R311	Επιδότησεις επί των προϊόντων	0	Subsidies on products	R311
P10	Πραγματική Παραγωγή (Σε αγοραίες τιμές)	15333808	Actual Output (At market prices)	P10
P20	Ενδιάμεσες αναλώσεις	6817162	Intermediate Consumption	P20
N1	Ακαθάριστη Προστιθέμενη Αξία	8511415	Gross Value Added	N1
	Σε αγοραίες τιμές εκτός εκπεστέου Φ.Π.Α.		At market prices	
R29	Φόροι επί των εισαγωγών	75298	Taxes on imports	R29
R21	Μη εκπεστέος Φ.Π.Α.	577075	Non deductible V.A.T.	R21
	A. E. Π. (Σε αγοραίες τιμές)	9163788	G. D. P. (At market prices)	

ΠΙΝΑΚΑΣ Γ1 TABLE  
 ΠΙΝΑΚΑΣ ΕΙΣΡΟΩΝ ΕΚΡΟΩΝ ΓΙΑ ΤΟ 1989 INPUT-OUTPUT TABLE FOR 1989  
 ΙΣΟΖΥΓΙΟ "ΠΟΡΩΝ ΧΡΗΣΕΩΝ" THE "BALANCE "RESOURCES-USES BY PRODUCTS"  
 ΣΕ ΤΡΕΧΟΥΣΕΣ ΤΙΜΕΣ AT CURRENT PRICES

Σε εκατ Δρχ.

In million Drs.

ΠΡΟΙΟΝ PRODUCT	ΔΙΑΝΕΜΗΘΕΙΣΑ ΠΑΡΑΓΩΓΗ ΚΥΡΙΑ ΔΕΥΤΕΡΕΥΟΥΣΑ DISTRIBUTED OUTPUT PRINCIPAL SECONDARY		ΣΥΝΟΛΟ (3)=(1)+(2) TOTAL	ΕΙΣΑΓΩΓΕΣ IMPORT CIF MAIN & SEC	ΦΟΡΟΙ ΕΠΙ ΤΩΝ ΕΙΣΑΓΩΓΩΝ TAXES ON IMPORTS	ΕΜΠΟΡΙΚΑ ΠΕΡΙΘΩΡΙΑ TRADE MARGINS	ΦΟΡΟΙ ΕΠΙ ΤΩΝ ΠΡΟΪΟΝΤΩΝ OTHER TAXES	ΕΠΙΔΟΤΗΣΕΙΣ ΕΠΙ ΤΩΝ ΠΡΟΪΟΝΤΩΝ Subsidies	ΜΗ ΕΚΠΕΣΤΕΟΣ Φ.Π.Α. V.A.T. NOT DEDUCTIBLE	ΣΥΝΟΛΟ ΠΡΟΣΦΟΡΑΣ TOTAL SUPPLY						
	(1)	(2)									P10	P60	R29	R221	R311	R21
01	1623833	4579	1628411	82117	5673	161948	7368	-137749	11468	1759236						
02	10380	20548	30928	8825	11	10614	34	-397	534	50549						
05	81347	0	81347	10416	869	33985	173	-83	1686	128393						
10	41712	0	41712	5898	1	5319	3	0	0	52933						
11	17721	0	17721	236725	1	250	172	0	0	254869						
12	0	0	0	0	0	0	0	0	0	0						
13	23808	0	23808	1511	0	1762	1	0	7	27089						
14	51033	92	51125	10376	5	9944	482	0	1265	73197						
15	1428349	56924	1485273	348957	4695	389741	19178	-112960	82994	2217878						
16	125998	0	125998	13472	16	39075	94967	-51064	32022	254486						
17	427609	16947	444556	161987	1948	180790	446	-3238	34234	820723						
18	426038	692	426730	79389	314	236702	437	-4480	39641	778733						
19	113883	510	114393	30341	962	96360	83	-314	16555	258380						
20	124888	511	125399	40096	213	32371	98	-76	7822	205923						
21	102937	10546	113483	80819	172	55289	701	-67	5270	255667						
22	100585	2797	103382	17401	170	30274	190	-138	6190	157471						
23	359875	187	360062	100526	57	116008	144174	-2	16096	736921						
24	275636	26977	302613	335573	1880	141299	1185	-29385	57788	810953						
25	130684	6795	137479	60740	568	60203	1774	-276	18570	279058						
26	249333	3222	252555	47314	717	66474	2731	-1407	38909	407293						
27	385894	1328	387222	204260	1024	71103	90	-994	18210	680915						
28	184212	14608	198820	52837	561	61093	174	-115	25998	339368						
29	152445	5684	158129	302049	2535	93466	4246	-208	27356	587573						
30	764	818	1582	38548	782	8722	20	-12	2663	52305						
31	92975	460	93435	52017	626	35414	250	-290	8956	190408						
32	30487	1030	31517	63209	1994	29312	8214	-50	15002	149198						
33	10282	3256	13538	55328	584	14977	116	-53	9008	93498						
34	50667	1023	51690	198009	3996	70528	94070	-30	12168	430431						
35	100144	1165	101309	53205	642	8882	96	-23	4954	169065						
36	160332	1969	162301	42717	612	99558	442	-390	21165	326405						
37	1714	27791	29505	12351	23	5095	18	0	0	46992						
40	315844	88	315932	1546	0	0	0	0	24745	342223						
41	41342	53	41395	0	0	0	0	0	0	41395						
45	1768990	9347	1778337	0	0	0	3698	0	25541	1807576						
50	344288	0	344288	0	0	-131695	0	0	22764	235357						
51	692344	0	692344	0	0	-692344	0	0	0	0						
52	1313497	56762	1370259	0	0	-1342519	0	0	3873	31613						
55	995389	249	995638	4580	0	0	6194	0	31735	1038147						
60	455355	3189	458544	872	0	0	147	-67340	5803	398026						
61	79600	0	79600	0	0	0	4	-1353	1837	80088						
62	115156	0	115156	23071	0	0	0	0	1466	139693						
63	87632	10730	98362	10211	0	0	0	0	1404	109977						
64	172132	0	172132	19068	0	0	0	0	12476	203676						
65	387681	0	387681	0	0	0	0	0	0	387681						
66	47527	0	47527	3360	0	0	13378	0	0	64265						
67	15927	1547	17474	0	0	0	0	0	0	17474						
70	1293939	2357	1296296	0	0	0	7781	0	0	1304077						
71	47329	538	47867	4042	0	0	0	0	4982	56891						
72	15246	0	15246	597	1	0	0	0	1060	16904						
73	19121	0	19121	0	0	0	0	0	0	19121						
74	310380	3290	313670	19523	0	0	58967	0	6254	398414						
75	1007300	0	1007300	0	0	0	0	0	0	1007300						
80	506142	184	506326	0	0	0	0	0	0	506326						
85	596067	187	596254	0	0	0	261	0	0	596515						
90	36930	0	36930	0	0	0	0	0	260	37190						
91	33380	0	33380	0	0	0	0	0	0	33380						
92	162503	0	162503	1639	0	0	47682	-8590	4915	208150						
93	66563	0	66563	0	0	0	0	0	3281	69844						
95	20486	0	20486	0	0	0	0	0	0	20486						
Επιδοτήσεις	0	0	0	0	0	0	0	0	0	0						
FISIM	0	0	0	0	0	0	0	0	0	0						
TOTAL	17833655	298979	18132634	2835522	31652	0	520045	-421082	668928	21767699						

P10	Πραγματική Παραγωγή (Σε βασικές τιμές)	18132634	Actual Output (At basic price)	P10
R221	Φόροι επί των προϊόντων	520045	Taxes on products	R221
R311	Επιδοτήσεις επί των προϊόντων	-421082	Subsidies on products	R311
P10	Πραγματική Παραγωγή (Σε αγοραίες τιμές)	19073761	Actual Output (At market price)	P10
P20	Ενδιάμεσες αναλώσεις	8036947	Intermediate Consumption	P20
N1	Ακαθάριστη Προστιθέμενη Αξία Σε αγοραίες τιμές εκτός εκπεστέου Φ.Π.Α.	10156545	Gross Value Added At market prices	N1
R29	Φόροι επί των εισαγωγών	31652	Taxes on imports	R29
R21	Μη εκπεστέος Φ.Π.Α.	668928	Non deductible V.A.T.	R21
	A. E. Π. (Σε αγοραίες τιμές)	10857125	G. D. P. (At market prices)	

ΠΙΝΑΚΑΣ ΕΙΣΡΟΩΝ ΕΚΡΟΩΝ ΓΙΑ ΤΟ 1990 ΙΣΟΖΥΓΙΟ "ΠΟΡΩΝ ΧΡΗΣΕΩΝ" ΣΕ ΤΡΕΧΟΥΣΕΣ ΤΙΜΕΣ		ΠΙΝΑΚΑΣ Γ1		TABLE		INPUT-OUTPUT TABLE FOR 1990 THE "BALANCE "RESOURCES-USES BY PRODUCTS" AT CURRENT PRICES		In million Drs.		
ΠΡΟΙΟΝ	ΔΙΑΝΕΜΗΘΕΙΣΑ ΠΑΡΑΓΩΓΗ	ΣΥΝΟΛΟ	ΕΙΣΑΓΩΓΕΣ	ΦΟΡΟΙ ΕΠΙ ΤΩΝ ΕΙΣΑΓΩΓΩΝ	ΕΜΠΟΡΙΚΑ ΠΕΡΙΘΩΡΙΑ	ΦΟΡΟΙ ΕΠΙ ΤΩΝ ΠΡΟΙΟΝΤΩΝ	ΕΠΙΔΟΤΗΣΕΙΣ ΕΠΙ ΤΩΝ ΠΡΟΙΟΝΤΩΝ	ΜΗ ΕΚΠΕΣΤΕΟΣ Φ.Π.Α.	ΣΥΝΟΛΟ	
PRODUCT	DISTRIBUTED OUTPUT PRINCIPAL	TOTAL (3)=(1)+(2)	IMPORT CIF MAIN & SEC	TAXES on IMPORTS	TRADE MARGINS	OTHER TAXES	Subsidies	V.A.T. NOT DEDUCTIBLE	TOTAL SUPPLY	
	(1)	(2)	P10	P60	R29	R221	R311	R21		
01	1722305	6788	1729093	102346	5008	170318	6641	-161466	18026	1869966
02	10149	17976	28125	10141	8	10246	9	-378	663	48814
05	97582	27	97609	9973	657	41502	22	-123	2464	152104
10	48763	0	48763	7369	0	7068	3	0	0	63203
11	20647	0	20647	322972	0	311	169	0	0	344099
12	0	0	0	0	0	0	0	0	0	0
13	25037	0	25037	3396	0	2305	2	0	24	30764
14	52849	228	53077	13827	5	12275	597	0	1794	81575
15	1685145	68833	1753978	383481	6972	450254	29789	-126686	117155	2614943
16	163249	0	163249	17435	21	47270	130345	-82181	43535	319674
17	475871	13849	489720	204365	2492	212748	537	-747	44989	954104
18	514460	757	515217	83476	385	284484	531	-1032	56768	939829
19	131828	657	132485	32910	1274	111266	95	-73	21155	299112
20	146500	1309	147809	50401	272	38909	117	-18	10842	248332
21	120469	10357	130826	88857	204	64589	865	-15	7277	292603
22	123127	3123	126250	21592	227	37225	243	-7	9486	195016
23	463245	1013	464258	157729	64	164157	240833	0	27073	1054114
24	320995	31290	352285	385712	2342	161404	1395	-28179	70193	945152
25	157766	8783	166549	74619	720	76559	2177	-62	23266	343828
26	311382	2608	313990	60458	916	80430	3367	-324	53610	512447
27	397297	1244	398541	211194	745	78874	86	-227	26741	715954
28	193206	20576	213782	69158	716	66506	198	-27	30078	380411
29	157646	8921	166567	356867	3279	100387	5144	-47	33427	665624
30	1394	732	2126	45048	1035	10263	19	-3	3772	62260
31	98544	2374	100918	66307	809	43758	309	-67	11294	223328
32	30641	846	31487	70638	2579	30627	10009	-12	16526	161854
33	12330	5503	17833	64655	739	18316	115	-11	12218	113865
34	64239	1011	65250	309509	5319	97031	114786	-8	20359	612246
35	105041	162	105203	89939	854	10455	94	-7	5972	212510
36	192263	1745	194008	57776	772	128988	548	-96	29777	411773
37	1962	33282	35244	15355	30	6138	19	0	0	56786
40	385899	0	385898	2910	0	0	0	0	32470	421278
41	61488	0	61488	0	0	0	0	0	0	61488
45	2198306	5660	2203966	0	0	0	4643	0	32433	2241042
50	447501	0	447501	0	0	-180606	0	0	31120	298015
51	812820	0	812820	0	0	-812820	0	0	0	0
52	1543288	61744	1605032	0	0	-1571237	0	0	5049	38824
55	1241821	280	1242101	5497	0	0	6820	0	49182	1303600
60	507753	1756	509509	1036	0	0	188	-51798	8556	467491
61	92854	0	92854	0	0	0	0	-1071	2683	94266
62	126624	0	126624	25020	0	0	0	0	2647	154291
63	115111	1049	116160	11619	0	0	0	0	2048	129827
64	210263	0	210263	19673	0	0	0	0	14790	244726
65	466109	0	466109	0	0	0	0	0	0	466109
66	62296	60	62356	6281	0	0	17407	0	0	86044
67	20559	2114	22673	0	0	0	0	0	0	22673
70	1576099	5894	1581993	0	0	0	9598	0	0	1591591
71	59454	457	59911	3473	0	0	0	0	6655	70039
72	18563	0	18563	685	2	0	0	0	1410	20660
73	19540	0	19540	0	0	0	0	0	0	19540
74	385591	3690	389281	22412	0	0	84213	0	9057	504963
75	1239503	0	1239503	0	0	0	0	0	0	1239503
80	613020	195	613215	0	0	0	0	0	0	613215
85	733721	466	734187	0	0	0	345	0	0	734532
90	46121	0	46121	0	0	0	0	0	378	46499
91	40992	0	40992	0	0	0	0	0	0	40992
92	215875	0	215875	2689	0	0	54435	-7828	6219	271390
93	83385	0	83385	0	0	0	0	0	4989	88374
95	24777	0	24777	0	0	0	0	0	0	24777
Ειτερόδοκοι οργανισμοί και όργανα	0	0	0	0	0	0	0	0	0	0
FISIM	0	0	0	0	0	0	0	0	0	0
TOTAL	21195044	327359	21522403	3488800	38446	0	726713	-462493	908170	26222039

P10	Πραγματική Παραγωγή (Σε βασικές τιμές)	21522403	Actual Output (At basic price)	P10
R221	Φόροι επί των προϊόντων	726713	Taxes on products	R221
R311	Επιδότησεις επί των προϊόντων	-462493	Subsidies on products	R311
P10	Πραγματική Παραγωγή (Σε αγοραίες τιμές)	22711609	Actual Output (At market price)	P10
P20	Ενδιάμεσες αναλώσεις	9590189	Intermediate Consumption	P20
N1	Ακαθάριστη Προστιθέμενη Αξία	12155001	Gross Value Added	N1
	Σε αγοραίες τιμές εκτός εκπεστέου Φ.Π.Α.		At market prices	
R29	Φόροι επί των εισαγωγών	38446	Taxes on imports	R29
R21	Μη εκπεστέος Φ.Π.Α.	908170	Non deductible V.A.T.	R21
	A. E. Π. (Σε αγοραίες τιμές)	13101617	G. D. P. (At market prices)	

ΠΙΝΑΚΑΣ ΕΙΣΡΟΩΝ ΕΚΡΟΩΝ ΓΙΑ ΤΟ 1991 ΙΣΟΖΥΓΙΟ "ΠΟΡΩΝ ΧΡΗΣΕΩΝ" ΣΕ ΤΡΕΧΟΥΣΕΣ ΤΙΜΕΣ		ΠΙΝΑΚΑΣ Γ1 TABLE INPUT-OUTPUT TABLE FOR 1991 THE "BALANCE "RESOURCES-USES BY PRODUCTS" AT CURRENT PRICES								
Σε εκατ Δρχ.		In million Drs.								
ΠΡΟΙΟΝ	ΔΙΑΝΕΜΗΘΕΙΣΑ ΠΑΡΑΓΩΓΗ	ΣΥΝΟΛΟ	ΕΙΣΑΓΩΓΕΣ	ΦΟΡΟΙ ΕΠΙ ΤΩΝ ΕΙΣΑΓΩΓΩΝ	ΕΜΠΟΡΙΚΑ ΠΕΡΙΘΩΡΙΑ	ΦΟΡΟΙ ΕΠΙ ΤΩΝ ΠΡΟΪΟΝΤΩΝ	ΕΠΙΔΟΤΗΣΕΙΣ ΕΠΙ ΤΩΝ ΠΡΟΪΟΝΤΩΝ	ΜΗ ΕΚΠΕΣΤΕΟΣ Φ.Π.Α.	ΣΥΝΟΛΟ	
PRODUCT	ΚΥΡΙΑ ΔΕΥΤΕΡΕΥΟΥΣΑ	TOTAL (3)=(1)+(2)	IMPORT CIF MAIN & SEC	TAXES on IMPORTS	TRADE MARGINS	OTHER TAXES	Subsidies	V.A.T. NOT DEDUCTIBLE	TOTAL SUPPLY	
	(1) (2)	P10	P60	R29		R221	R311	R21		
01	2296059	7897	2303956	121462	6542	256915	8376	-206789	25163	2515625
02	11540	16459	27999	12377	11	10226	7	-465	739	50894
05	108568	10	108578	8918	871	58913	5	-170	3308	180423
10	60208	0	60208	13621	0	8624	3	0	0	82456
11	20382	0	20382	298896	0	142	191	0	0	319611
12	0	0	0	0	0	0	0	0	0	0
13	26265	0	26265	1461	0	2575	2	0	0	30303
14	55498	0	55498	15833	6	13050	652	0	2250	87289
15	2123578	81227	2204805	425384	8566	515583	31591	-152480	143999	3177448
16	221733	0	221733	25676	28	83585	160544	-97075	62656	457147
17	520459	13544	534003	230032	3177	247024	541	0	55318	1070095
18	594759	879	595638	105821	491	343529	531	0	75288	1121298
19	141845	602	142447	36026	1626	127751	97	0	27046	334993
20	158264	778	157042	58687	350	42615	117	0	13072	271883
21	132212	12693	144905	102332	260	73362	859	0	8969	330687
22	140534	4137	144671	28460	290	44358	245	0	12361	230385
23	494685	1476	496161	184658	83	213014	410332	0	40488	1344736
24	349127	30256	379383	469966	2983	188248	8764	-29000	87402	1107746
25	170980	8962	179942	90348	919	83933	2151	0	27313	364606
26	351125	2317	353442	69016	1166	88875	3334	0	63630	579463
27	401231	2317	403548	232734	977	82525	99	0	28809	748692
28	218799	28081	246880	81352	915	77717	207	0	38247	445318
29	160542	19013	179555	439136	4166	112556	5121	0	38990	779524
30	2128	1907	4035	66349	1319	15207	22	0	4701	91633
31	102455	1787	104242	74839	1032	47568	310	0	13027	241018
32	63350	525	63875	83661	3238	35866	9931	0	19196	251767
33	14164	3984	18148	87353	944	22689	135	0	15362	144631
34	66318	549	66867	432060	6773	119076	122025	0	30355	777156
35	129275	2578	131853	141159	1091	14056	109	0	7866	296134
36	223140	2499	225639	76290	988	141951	544	0	39404	484816
37	2401	40531	42932	24989	38	8228	20	0	0	76207
40	458697	236	458933	3441	0	0	0	0	40943	503317
41	66699	0	66699	0	0	0	0	0	0	66699
45	2688916	6978	2695894	0	0	0	4287	0	39636	2739817
50	531169	0	531169	0	0	-226479	0	0	36767	341457
51	971019	0	971019	0	0	-971019	0	0	0	0
52	1842955	78941	1921896	0	0	-1882263	0	0	6200	45833
55	1482404	347	1482751	7127	0	0	8324	0	68874	1567076
60	567904	207	568111	1137	0	0	13	-43158	11019	537122
61	105958	0	105958	0	0	0	0	668	3451	108741
62	132426	0	132426	27000	0	0	0	-535	2915	161808
63	122382	40384	162766	19430	0	0	0	0	2652	184848
64	251927	7773	259700	20856	0	0	0	0	19059	299615
65	639452	0	639452	0	0	0	0	0	0	639452
66	76490	5	76495	7546	0	0	20998	0	0	105039
67	27444	19802	47246	0	0	0	0	0	0	47246
70	2096555	13267	2109822	0	0	0	13504	0	0	2123326
71	68655	569	69224	7526	0	0	0	8328	0	85074
72	22792	199	22991	833	3	0	0	-90	1825	25562
73	27711	0	27711	0	0	0	0	-794	0	26917
74	476973	2241	479214	27253	0	0	72794	0	12052	591313
75	1431354	0	1431354	0	0	0	0	0	0	1431354
80	761195	188	761383	0	0	0	0	-6	0	761377
85	865104	214	865318	0	0	0	406	0	0	865724
90	55190	0	55190	0	0	0	0	0	490	55680
91	50015	0	50015	0	0	0	0	0	0	50015
92	317704	0	317704	3422	0	0	92722	-5005	8239	417082
93	103400	0	103400	0	0	0	0	0	6768	110168
95	29051	0	29051	0	0	0	0	0	0	29051
Ειτερόδοκοι οργανισμοί και όργανα FISIM	0	0	0	0	0	0	0	0	0	0
TOTAL	25631165	456359	26087524	4164467	48853	0	979913	-536235	1154177	31898699

P10	Πραγματική Παραγωγή (Σε βασικές τιμές)	26087524	Actual Output (At basic price)	P10
R221	Φόροι επί των προϊόντων	979913	Taxes on products	R221
R311	Επιδότησεις επί των προϊόντων	-536235	Subsidies on products	R311
P10	Πραγματική Παραγωγή (Σε αγοραίες τιμές)	27603672	Actual Output (At market prices)	P10
P20	Ενδιάμεσες αναλώσεις	11503722	Intermediate Consumption	P20
N1	Ακαθάριστη Προστιθέμενη Αξία Σε αγοραίες τιμές εκτός εκπεστέου Φ.Π.Α.	14965833	Gross Value Added At market prices	N1
R29	Φόροι επί των εισαγωγών	48853	Taxes on imports	R29
R21	Μη εκπεστέος Φ.Π.Α.	1154177	Non deductible V.A.T.	R21
	A. E. Π. (Σε αγοραίες τιμές)	16168863	G. D. P. (At market prices)	

ΠΙΝΑΚΑΣ Γ1  
ΠΙΝΑΚΑΣ ΕΙΣΡΟΩΝ ΕΚΡΟΩΝ ΓΙΑ ΤΟ 1992  
ΙΣΟΖΥΓΙΟ "ΠΟΡΩΝ ΧΡΗΣΕΩΝ"  
ΣΕ ΤΡΕΧΟΥΣΕΣ ΤΙΜΕΣ

TABLE  
INPUT-OUTPUT TABLE FOR 1992  
THE "BALANCE "RESOURCES-USES BY PRODUCTS"  
AT CURRENT PRICES

Σε εκατ Δρχ.

In million Drs.

ΠΡΟΙΟΝ	ΔΙΑΝΕΜΘΕΙΣΑ ΠΑΡΑΓΩΓΗ		ΣΥΝΟΛΟ (3)=(1)+(2)	ΕΙΣΑΓΩΓΕΣ IMPORT CIF MAIN & SEC	ΦΟΡΟΙ ΕΠΙ ΤΩΝ ΕΙΣΑΓΟΓΩΝ TAXES on INPORTS	ΕΜΠΟΡΙΚΑ ΠΕΡΙΘΩΡΙΑ TRADE MARGINS	ΦΟΡΟΙ ΕΠΙ ΤΩΝ ΠΡΟΙΟΝΤΩΝ OTHER TAXES	ΕΠΙΔΟΤΗΣΕΙΣ ΕΠΙ ΤΩΝ ΠΡΟΙΟΝΤΩΝ Subsidies	ΜΗ ΕΚΠΕΣΤΕΟΣ Φ.Π.Α. V.A.T. NOT DEDUCTIBLE	ΣΥΝΟΛΟ ΠΡΟΣΦΟΡΑΣ TOTAL SUPPLY
	ΚΥΡΙΑ	ΔΕΥΤΕΡΕΥΟΥΣΑ								
	DISTRIBUTED OUTPUT PRINCIPAL	SECONDARY								
PRODUCT	(1)	(2)	P10	P60	R29		R221	R311	R21	
01	2331715	9538	2341253	128166	6407	279620	10152	-276547	24110	2513161
02	12894	20881	33775	9632	13	10809	7	-562	770	54444
05	112646	0	112646	11019	811	60330	5	-181	3192	187822
10	71256	0	71256	12385	0	11309	3	0	0	94953
11	16402	0	16402	309710	0	112	207	0	0	326431
12	0	0	0	0	0	0	0	0	0	0
13	23722	0	23722	834	0	2761	2	0	0	27319
14	59142	0	59142	10894	6	12693	660	0	3477	86872
15	2274011	102477	2376488	530193	7678	609395	43602	-153255	162088	3576188
16	229863	0	229863	37280	31	96923	210672	-109683	68065	533151
17	541752	16261	558013	272016	3542	286169	558	0	60347	1180645
18	712113	2720	714833	127104	557	405440	548	0	80686	1329168
19	164481	711	165192	45047	1801	150259	155	0	28977	391431
20	181327	718	182045	54194	390	47626	101	0	13636	297992
21	149889	14396	164285	109640	295	84486	788	0	11125	370819
22	174140	5181	179321	36263	320	48038	223	0	14048	278213
23	514201	4725	518926	183717	95	222810	602380	0	70050	1597978
24	386154	29169	415323	546599	3349	222346	13918	-17499	101280	1285316
25	191174	11446	202620	106551	1031	92504	1785	0	29622	434113
26	381597	2702	384299	86074	1304	95147	4460	0	72717	644001
27	423811	3103	426914	197711	1076	89036	107	0	34067	748911
28	261009	31918	292927	96586	1018	91293	179	0	46937	528920
29	190114	32457	222571	496255	4622	139342	5246	0	47696	915732
30	2197	336	2533	71840	1461	16126	24	0	5920	97904
31	115775	3860	119635	96334	1150	56874	271	0	13807	288071
32	78534	831	79365	100367	3604	38319	8144	0	18216	248015
33	17442	3840	21282	111787	1056	28258	121	0	20760	183264
34	79788	1061	80849	590079	7507	153190	128567	0	61439	1021631
35	125209	2812	128021	119298	1207	13592	318	0	8466	270902
36	284184	2556	286740	92510	1115	161816	511	0	41395	584087
37	2702	36621	39323	10050	41	6033	19	0	0	55466
40	542039	17	542056	3551	0	0	0	0	47964	593571
41	77119	0	77119	0	0	0	234	0	1812	79165
45	2773044	7108	2780152	0	0	0	5064	0	39816	2825032
50	621302	0	621302	0	0	-263951	0	0	41302	398653
51	1106984	0	1106984	0	0	-1106984	0	0	0	0
52	2099565	105894	2205459	0	0	-2161721	0	0	6770	50508
55	1898021	472	1898493	7426	0	0	12484	0	78104	1996507
60	686571	232	686803	920	0	0	188	-67766	14035	634180
61	121980	0	121980	0	0	0	0	-544	4160	125596
62	147773	0	147773	29000	0	0	0	0	2505	179278
63	139162	49432	188594	7198	0	0	0	0	3138	198930
64	302663	7569	310232	21261	0	0	0	0	26011	357504
65	803720	0	803720	0	0	0	0	0	0	803720
66	103415	5	103420	5237	0	0	32920	0	0	141577
67	32641	24015	56656	0	0	0	0	0	0	56656
70	2532825	14186	2547011	0	0	0	15415	0	0	2562426
71	79507	855	80362	8688	0	0	0	0	9456	98506
72	23807	2910	26717	1015	3	0	0	-90	2404	30049
73	32967	0	32967	0	0	0	0	-794	0	32173
74	568515	7678	576193	33264	0	0	92110	0	20288	721855
75	1589052	0	1589052	0	0	0	0	0	0	1589052
80	889799	225	890024	0	0	0	0	0	0	890018
85	1040069	0	1040069	0	0	0	479	0	0	1040548
90	66814	0	66814	0	0	0	0	0	640	67454
91	59934	0	59934	0	0	0	0	0	0	59934
92	387797	2	387799	1816	0	0	101547	-4066	8579	495675
93	124160	0	124160	0	0	0	0	0	12228	136388
95	32641	0	32641	0	0	0	0	0	0	32641
Ειτερόδοκοι οργανισμοί και άλλα	0	0	0	0	0	0	0	0	0	0
FISIM	0	0	0	0	0	0	0	0	0	0
TOTAL	28993130	560920	29554050	4719691	51490	0	1294174	-630993	1362105	36350517

P10	Πραγματική Παραγωγή (Σε βασικές τιμές)	29554050	Actual Output (At basic price)	P10
R221	Φόροι επί των προϊόντων	1294174	Taxes on products	R221
R311	Επιδότησεις επί των προϊόντων	-630993	Subsidies on products	R311
P10	Πραγματική Παραγωγή (Σε αγοραίες τιμές)	31479217	Actual Output (At market price)	P10
P20	Ενδιάμεσες αναλώσεις	12864722	Intermediate Consumption	P20
N1	Ακαθάριστη Προστιθέμενη Αξία Σε αγοραίες τιμές εκτός εκπεστέου Φ.Π.Α.	17332377	Gross Value Added At market prices	N1
R29	Φόροι επί των εισαγωγών	51490	Taxes on imports	R29
R21	Μη εκπεστέος Φ.Π.Α.	1362105	Non deductible V.A.T.	R21
	A. E. Π. (Σε αγοραίες τιμές)	18745972	G. D. P. (At market prices)	

ΠΙΝΑΚΑΣ Γ1  
ΠΙΝΑΚΑΣ ΕΙΣΡΟΩΝ ΕΚΡΟΩΝ ΓΙΑ ΤΟ 1993  
ΙΣΟΖΥΓΙΟ "ΠΟΡΩΝ ΧΡΗΣΕΩΝ"  
ΣΕ ΤΡΕΧΟΥΣΕΣ ΤΙΜΕΣ

TABLE  
INPUT-OUTPUT TABLE FOR 1993  
THE "BALANCE "RESOURCES-USES BY PRODUCTS"  
AT CURRENT PRICES

Σε εκατ Δρχ.

In million Drs.

ΠΡΟΙΟΝ	ΔΙΑΝΕΜΗΘΕΙΣΑ ΠΑΡΑΓΩΓΗ		ΣΥΝΟΛΟ	ΕΙΣΑΓΩΓΕΣ	ΦΟΡΟΙ ΕΠΙ ΤΩΝ ΕΙΣΑΓΩΓΩΝ	ΕΜΠΟΡΙΚΑ ΠΕΡΙΘΩΡΙΑ	ΦΟΡΟΙ ΕΠΙ ΤΩΝ ΠΡΟΙΟΝΤΩΝ	ΕΠΙΔΟΤΗΣΕΙΣ ΕΠΙ ΤΩΝ ΠΡΟΙΟΝΤΩΝ	ΜΗ ΕΚΠΕΣΤΕΟΣ Φ.Π.Α.	ΣΥΝΟΛΟ ΠΡΟΣΦΟΡΑΣ
PRODUCT	ΚΥΡΙΑ ΟΥΤΠΟΥΤ ΠΡΙΝΚΙΠΑΛ	ΔΕΥΤΕΡΕΥΟΥΣΑ ΟΥΤΠΟΥΤ ΣΕΚΟΝΔΑΡΥ	TOTAL (3)=(1)+(2)	IMPORT CIF MAIN & SEC	TAXES on IMPORTS	TRADE MARGINS	OTHER TAXES	Subsidies	V.A.T. NOT DEDUCTIBLE	TOTAL SUPPLY
	(1)	(2)	P10	P60	R29		R221	R311	R21	
01	2463362	8211	2471573	123892	6041	295636	7612	-356172	17979	2566581
02	14987	23215	38202	10438	10	12302	7	-700	698	60957
05	122540	0	122540	11373	762	76889	4	-223	2537	213882
10	78527	1005	79532	12484	0	11490	4	0	0	103510
11	12641	0	12641	317740	0	54	209	0	0	330644
12	0	0	0	0	0	0	0	0	0	0
13	24571	0	24571	772	0	2590	2	0	0	27935
14	81538	0	81538	9863	6	16631	293	0	4840	113171
15	2439738	95639	2535377	568362	9856	771049	46145	-191901	168245	3999133
16	217507	0	217507	45454	29	121030	252502	-144323	81230	573429
17	416643	15127	431770	235000	3177	215909	348	0	48174	934378
18	844102	1771	845873	133583	514	500589	327	0	64927	1545813
19	179894	682	180576	49817	1642	171436	136	0	22747	426354
20	202763	868	203631	49628	350	52526	48	0	10566	316749
21	149752	17272	167024	118541	257	87253	380	-77	12267	385645
22	184945	6436	191381	48018	294	58718	87	0	16517	315015
23	516675	4941	521616	209792	83	238131	736118	-1699	80519	1784560
24	435220	24705	459925	653795	2992	254401	16057	-11051	100163	1476282
25	195991	11289	207280	111944	922	98626	591	-7	33539	452895
26	392215	2327	394542	89277	1174	111041	2664	0	74988	673686
27	396390	1877	398267	228544	961	80744	106	0	38799	747421
28	249376	15773	265149	99044	917	92067	83	0	40672	497932
29	200924	25620	226544	514037	4203	132220	2453	-61	50719	930115
30	2362	361	2723	79357	1334	20705	24	0	6297	110440
31	129030	3383	132413	117438	1037	62854	129	0	16195	330066
32	113502	914	114416	171227	3268	56387	2446	-1	22158	369901
33	17853	4031	21884	116553	946	30430	60	0	22712	192585
34	68352	1058	69410	529925	6860	207708	97488	0	83680	995071
35	139233	3133	142366	162303	1103	17097	390	-332	11011	333938
36	292994	3241	296235	102326	993	199751	245	0	35998	635548
37	3022	41330	44352	15914	37	7324	13	0	0	67640
40	572437	1515	573952	5741	0	6502	208	0	51395	637798
41	100200	0	100200	0	0	0	235	0	5725	106160
45	2997792	8319	3006111	0	0	0	5247	0	42194	3053552
50	759738	0	759738	0	0	-331222	0	0	50399	478915
51	1254177	0	1254177	0	0	-1254177	0	0	0	0
52	2382825	95504	2478329	0	0	-2424691	0	0	8319	61957
55	2369174	578	2369752	8577	0	0	14308	0	67819	2460454
60	733165	255	733420	950	0	0	209	-70567	16656	680668
61	140558	0	140558	0	0	0	1165	-655	4958	146026
62	170829	0	170829	31000	0	0	0	0	2938	204767
63	154150	53867	208017	8698	0	0	0	0	3539	220254
64	393644	8419	402063	30536	0	0	0	-115	33875	466359
65	684873	0	684873	0	0	0	0	0	0	684873
66	120047	0	120047	5504	0	0	35799	0	0	161350
67	42339	27803	70142	0	0	0	0	0	0	70142
70	2955950	18079	2974029	0	0	0	21274	0	0	2995303
71	84908	1260	86168	12538	0	0	0	0	10301	109007
72	30951	405	31356	1397	3	0	0	-100	3501	36157
73	23256	0	23256	0	0	0	0	-916	0	22340
74	655542	6431	661973	39917	0	0	105071	0	33277	840238
75	1923469	0	1923469	0	0	0	0	0	0	1923469
80	1001713	173	1001886	0	0	0	0	0	0	1001886
85	1251131	0	1251131	0	0	0	299	0	0	1251430
90	86043	0	86043	0	0	0	0	0	856	86899
91	68596	0	68596	0	0	0	0	0	0	68596
92	428416	0	428416	4149	0	0	106624	-8859	8107	538437
93	144737	0	144737	0	0	0	0	0	17308	162046
95	35541	0	35541	0	0	0	0	0	0	35541
Ειςτρόχοι οργανισμοί και όργανα	0	0	0	0	0	0	0	0	0	0
FISIM	0	0	0	0	0	0	0	0	0	0
TOTAL	32152650	536817	32689667	5085448	49771	0	1459408	-787759	1429345	39925880

P10	Πραγματική Παραγωγή (Σε βασικές τιμές)	32689667	Actual Output (At basic price)	P10
R221	Φόροι επί των προϊόντων	1459408	Taxes on products	R221
R311	Επιδότησεις επί των προϊόντων	-787759	Subsidies on products	R311
P10	Πραγματική Παραγωγή (Σε αγοραίες τιμές)	34936834	Actual Output (At market price)	P10
P20	Ενδιάμεσες αναλώσεις	13704716	Intermediate Consumption	P20
N1	Ακαθάριστη Προστιθέμενη Αξία	19665922	Gross Value Added	N1
	Σε αγοραίες τιμές εκτός εκπεστέου Φ.Π.Α.		At market prices	
R29	Φόροι επί των εισαγωγών	49771	Taxes on imports	R29
R21	Μη εκπεστέος Φ.Π.Α.	1429345	Non deductible V.A.T.	R21
	A. E. Π. (Σε αγοραίες τιμές)	21145038	G. D. P. (At market prices)	

ΠΙΝΑΚΑΣ ΕΙΣΡΟΩΝ ΕΚΡΟΩΝ ΓΙΑ ΤΟ 1994 ΙΣΟΖΥΓΙΟ "ΠΟΡΩΝ ΧΡΗΣΕΩΝ" ΣΕ ΤΡΕΧΟΥΣΕΣ ΤΙΜΕΣ		ΠΙΝΑΚΑΣ Γ1		TABLE INPUT-OUTPUT TABLE FOR 1994 THE "BALANCE" RESOURCES-USES BY PRODUCTS" AT CURRENT PRICES						
Σε εκατ Δρχ.				In million Drs.						
ΠΡΟΙΟΝ	ΔΙΑΝΕΜΗΘΕΙΣΑ ΠΑΡΑΓΩΓΗ		ΣΥΝΟΛΟ	ΕΙΣΑΓΩΓΕΣ	ΦΟΡΟΙ ΕΠΙ ΤΩΝ ΕΙΣΑΓΩΓΩΝ	ΕΜΠΟΡΙΚΑ ΠΕΡΙΘΩΡΙΑ	ΦΟΡΟΙ ΕΠΙ ΤΩΝ ΠΡΟΪΟΝΤΩΝ	ΕΠΙΔΟΤΗΣΕΙΣ ΕΠΙ ΤΩΝ ΠΡΟΪΟΝΤΩΝ	ΜΗ ΕΚΠΕΣΤΕΟΣ Φ.Π.Α.	ΣΥΝΟΛΟ
PRODUCT	ΚΥΡΙΑ	ΔΕΥΤΕΡΕΥΟΥΣΑ	TOTAL (3)=(1)+(2)	IMPORT CIF MAIN & SEC	TAXES on IMPORTS	TRADE MARGINS	OTHER TAXES	Subsidies	V.A.T. NOT DEDUCTIBLE	TOTAL SUPPLY
	(1)	(2)	P10	P60	R29		R221	R311	R21	
01	2934552	3852	2938404	156332	5509	380144	6107	-460287	28028	3064237
02	15533	22281	37814	13795	8	13901	7	-2448	901	63978
05	138006	0	138006	13658	708	86426	5	-299	3268	241772
10	86486	1107	87593	14778	0	12937	3	0	0	115311
11	13150	0	13150	332187	0	11	190	0	0	345538
12	0	0	0	0	0	0	0	0	0	0
13	30505	0	30505	531	0	4028	2	0	0	35066
14	81033	48	81081	10803	5	18410	199	0	4669	115167
15	2694644	103351	2797995	654017	11101	879878	50273	-174989	193277	4411552
16	223279	0	223279	48969	25	122576	348391	-120862	100740	723118
17	474322	19310	493632	263467	2727	252055	299	0	60808	1072988
18	883219	3657	886876	166094	443	584578	278	0	91672	1729941
19	185968	601	186569	63014	1411	189048	125	0	29842	470009
20	193005	1189	194194	64807	300	52127	36	0	14068	325532
21	174536	16412	190948	142461	222	100984	304	-84	14389	449224
22	212471	8923	221394	53675	251	64976	69	0	19533	359898
23	556244	5491	561735	177288	70	292073	753452	-1549	82777	1865846
24	475921	23136	499057	762155	2568	285055	13742	-104	114610	1677083
25	224524	14196	238720	131356	791	107301	380	-7	37709	516250
26	406847	2339	409186	99752	1007	118148	2346	0	76160	706599
27	481107	2250	483357	277325	849	91553	95	0	44439	897618
28	301538	15437	316975	108542	788	108782	62	0	48624	583773
29	244586	23194	267780	510101	3621	142195	1905	-65	54747	980284
30	2364	3371	5735	88578	1145	23684	22	0	7045	126209
31	132320	985	133305	114190	892	63297	104	0	15805	327593
32	89497	262	89759	185736	2817	59600	1402	-1	21812	361125
33	22568	3061	25629	125607	815	35577	45	0	24160	211833
34	58317	1343	59660	398632	5882	214589	77348	0	55104	811215
35	158122	2336	160458	114811	950	18888	377	-361	11436	306559
36	324669	5135	329804	127947	851	230947	192	0	50178	739919
37	3264	44675	47939	14561	32	7794	11	0	0	70337
40	615625	3145	618770	4252	0	7864	2109	0	56007	689002
41	110618	0	110618	0	0	0	265	0	6362	117245
45	3171369	8319	3179688	0	0	0	5504	0	44622	3229814
50	845899	0	845899	0	0	-362150	0	0	57372	541121
51	1424994	0	1424994	0	0	-1424994	0	0	0	0
52	2705057	135865	2840922	0	0	-2782282	0	0	9028	67668
55	2708671	634	2709305	14161	0	0	13676	0	95829	2833171
60	789442	884	790326	980	0	0	154	-70567	18205	739098
61	157419	0	157419	0	0	0	0	-655	5567	162331
62	187734	0	187734	32300	0	0	0	0	3309	223343
63	215413	30475	245888	9517	0	0	0	0	4130	259535
64	518338	15942	534280	41785	0	0	0	0	46057	622122
65	853995	0	853995	0	0	0	0	0	0	853995
66	138819	0	138819	5850	0	0	40079	0	0	184748
67	50356	39333	89689	0	0	0	0	0	0	89689
70	3353671	22470	3376147	0	0	0	23621	0	0	3399768
71	98350	782	100132	12726	0	0	0	0	12064	124922
72	35494	4917	40411	6971	3	0	0	0	4620	52005
73	25250	0	25250	0	0	0	0	0	0	25250
74	782286	10364	792650	40516	0	0	116667	0	38460	988293
75	2148390	0	2148390	0	0	0	0	0	0	2148390
80	1152665	178	1152843	0	0	0	0	0	0	1152843
85	1575432	0	1575432	0	0	0	249	0	0	1575681
90	100913	0	100913	0	0	0	0	0	1025	101938
91	78847	0	78847	0	0	0	0	0	0	78847
92	515681	0	515681	6356	0	0	127881	-3638	8411	655691
93	163566	0	163566	0	0	0	0	0	19099	182665
95	44293	0	44293	0	0	0	0	0	0	44293
Εις τράδικα οργανισμοί και όργανα	0	0	0	0	0	0	0	0	0	0
FISIM	0	0	0	0	0	0	0	0	0	0
TOTAL	36392384	601256	36993640	5410583	45791	0	1587976	-835916	1636968	44839042

P10	Πραγματική Παραγωγή (Σε βασικές τιμές)	36993640	Actual Output (At basic price)	P10
R221	Φόροι επί των προϊόντων	1587976	Taxes on products	R221
R311	Επιδότησεις επί των προϊόντων	-835916	Subsidies on products	R311
P10	Πραγματική Παραγωγή (Σε αγοραίες τιμές)	39417532	Actual Output (At market price)	P10
P20	Ενδιάμεσες αναλώσεις	15444823	Intermediate Consumption	P20
N1	Ακαθάριστη Προστιθέμενη Αξία	22283353	Gross Value Added	N1
	Σε αγοραίες τιμές εκτός εκπεστέου Φ.Π.Α.		At market prices	
R29	Φόροι επί των εισαγωγών	45791	Taxes on imports	R29
R21	Μη εκπεστέος Φ.Π.Α.	1636968	Non deductible V.A.T.	R21
	A. E. Π. (Σε αγοραίες τιμές)	23966112	G. D. P. (At market prices)	



ΠΙΝΑΚΑΣ Γ1 TABLE		ΠΙΝΑΚΑΣ ΕΙΣΡΟΩΝ ΕΚΡΟΩΝ ΓΙΑ ΤΟ 1995		INPUT-OUTPUT TABLE FOR 1995		ΙΣΟΖΥΓΙΟ "ΠΟΡΩΝ ΧΡΗΣΕΩΝ"		THE "BALANCE "RESOURCES-USES BY PRODUCTS"		AT CURRENT PRICES	
Σε εκατ Δρχ.										In million Drs.	
ΠΡΟΙΟΝ	ΔΙΑΝΕΜΗΘΕΙΣΑ ΠΑΡΑΓΩΓΗ	ΣΥΝΟΛΟ	ΕΙΣΑΓΩΓΕΣ	ΦΟΡΟΙ ΕΠΙ ΤΩΝ ΕΙΣΑΓΟΓΩΝ	ΕΜΠΟΡΙΚΑ ΠΕΡΙΘΩΡΙΑ	ΦΟΡΟΙ ΕΠΙ ΤΩΝ ΠΡΟΪΟΝΤΩΝ	ΕΠΙΔΟΤΗΣΕΙΣ ΕΠΙ ΤΩΝ ΠΡΟΪΟΝΤΩΝ	ΜΗ ΕΚΠΙΣΤΕΟΙΣ Φ.Π.Α.	ΣΥΝΟΛΟ		
PRODUCT	DISTRIBUTED OUTPUT PRINCIPAL	TOTAL (3)=(1)+(2)	IMPORT CIF MAIN & SEC	TAXES on IMPORTS	TRADE MARGINS	OTHER TAXES	Subsidies	V.A.T. NOT DEDUCTIBLE	TOTAL SUPPLY		
	(1)	(2)	P10	P60	R29	R221	R311	R21			
01	3226032	1240	3227272	203504	5612	428963	8696	-623063	32332	3283316	
02	16331	23759	40090	11631	9	13243	9	-3320	846	62508	
05	149402	0	149402	22151	672	97570	7	-257	3990	273535	
10	90430	0	90430	16106	0	13265	5	0	0	119806	
11	11993	0	11993	402192	0	56	269	0	0	414510	
12	0	0	0	0	0	0	0	0	0	0	
13	26013	0	26013	854	0	2892	2	0	0	29761	
14	105555	0	105555	15173	6	22902	49	0	5881	149566	
15	2867642	96638	2964280	731074	8202	977134	52116	-95497	211633	4848942	
16	98396	0	98396	57224	28	128465	386662	-22209	102893	751459	
17	510400	18800	529200	278751	3139	267745	290	0	65459	1144584	
18	1012956	3466	1016422	191201	508	619786	252	0	112589	1940758	
19	205390	532	205922	72513	1623	228903	132	0	37454	546547	
20	224349	1236	225585	77888	343	50634	29	0	16917	371396	
21	230487	19596	250083	209735	255	131427	232	-79	16671	608324	
22	292895	10858	303753	53177	290	71900	43	0	26298	455461	
23	669414	4443	673857	154134	80	305648	790965	0	88050	2012734	
24	568483	21660	590143	902411	2960	344493	15819	-99	132809	1988536	
25	270914	17227	288141	167124	910	114544	111	-7	42303	613126	
26	443152	2456	445608	114589	1159	119210	1776	0	67934	770276	
27	636352	3155	639507	383645	940	113691	134	0	62487	1200404	
28	334535	19451	353986	124968	907	118110	50	0	49448	647469	
29	278515	26666	305181	613167	4166	158974	1450	-62	63525	1146401	
30	2955	1190	4145	104769	1318	27349	31	0	7057	144669	
31	169124	1036	170160	117707	1027	66505	83	0	18527	374009	
32	85497	528	86025	172256	3231	54932	84	-1	23244	339771	
33	26955	1241	28196	145876	938	40708	45	0	28210	243973	
34	56927	1361	58288	519183	6769	226543	102489	0	61848	975120	
35	180227	2171	182398	105907	1092	33161	450	-343	13122	315787	
36	358333	5693	364026	139823	978	247210	148	0	53641	805826	
37	3556	48961	52517	21132	36	9088	15	0	0	82788	
40	698573	4726	703299	5301	0	7845	2968	0	63435	782848	
41	114567	0	114567	0	0	0	265	0	5117	119949	
45	3482938	15549	3498487	0	0	0	5725	0	48618	3552830	
50	922319	0	922319	0	0	-394979	0	0	63097	590437	
51	1569214	0	1569214	0	0	-1569214	0	0	0	0	
52	2980834	164448	3145282	0	0	-3078703	0	0	10230	76809	
55	3081424	726	3082150	12936	0	0	15445	0	117856	3228387	
60	844758	1303	846061	1000	0	0	150	-76162	20245	791294	
61	174419	0	174419	0	0	0	0	-822	6105	179702	
62	184889	0	184889	33000	0	0	0	0	3438	221327	
63	228884	54952	283836	8895	0	0	0	0	4733	297464	
64	743683	18289	761972	55072	0	0	0	0	57395	874439	
65	1039032	0	1039032	0	0	0	0	0	0	1039032	
66	157625	0	157625	5213	0	0	45156	0	0	207994	
67	60070	39933	100003	0	0	0	0	0	0	100003	
70	3781545	26807	3808352	0	0	0	30521	0	0	3838873	
71	109314	3179	112493	12919	0	0	0	0	12985	138397	
72	43392	6000	49392	12630	3	0	0	0	5869	67894	
73	27497	0	27497	0	0	0	0	0	0	27497	
74	894589	17305	911894	41123	0	0	117760	0	44198	1114975	
75	2765705	0	2765705	0	0	0	0	0	0	2765705	
80	1265492	167	1265659	0	0	0	0	0	0	1265659	
85	1760593	0	1760593	0	0	0	-162	0	0	1760695	
90	109606	0	109606	0	0	0	0	0	1118	110724	
91	87732	0	87732	0	0	0	0	0	0	87732	
92	560736	0	560736	5519	0	0	141110	-4007	11615	714973	
93	182805	0	182805	0	0	0	0	0	21294	204099	
95	55390	0	55390	0	0	0	0	0	0	55390	
Ειτροδοκία	0	0	0	0	0	0	0	0	0	0	
FISIM	0	0	0	0	0	0	0	0	0	0	
TOTAL	41060835	686748	41747583	6323473	47201	0	1721645	-825928	1862516	50876490	

P10	Πραγματική Παραγωγή (Σε βασικές τιμές)	41747583	Actual Output (At basic price)	P10
R221	Φόροι επί των προϊόντων	1721645	Taxes on products	R221
R311	Επιδότησεις επί των προϊόντων	-825928	Subsidies on products	R311
P10	Πραγματική Παραγωγή (Σε αγοραίες τιμές)	44295156	Actual Output (At market price)	P10
P20	Ενδιάμεσες αναλώσεις	17669517	Intermediate Consumption	P20
N1	Ακαθάριστη Προστιθέμενη Αξία	24938152	Gross Value Added	N1
	Σε αγοραίες τιμές εκτός εκπιεστού Φ.Π.Α.		At market prices	
R29	Φόροι επί των εισαγωγών	47201	Taxes on imports	R29
R21	Μη εκπιεστού Φ.Π.Α.	1862516	Non deductible V.A.T.	R21
	A. E. Π. (Σε αγοραίες τιμές)	26847869	G. D. P. (At market prices)	

ΠΙΝΑΚΑΣ		Γ1		TABLE						
ΠΙΝΑΚΑΣ ΕΙΣΡΟΩΝ ΕΚΡΟΩΝ ΓΙΑ ΤΟ 1996				INPUT-OUTPUT TABLE FOR 1996						
ΙΣΟΖΥΓΙΟ "ΠΟΡΩΝ ΧΡΗΣΕΩΝ"				THE "BALANCE "RESOURCES-USES BY PRODUCTS"						
ΣΕ ΤΡΕΧΟΥΣΕΣ ΤΙΜΕΣ				AT CURRENT PRICES						
Σε εκατ Δρχ.				In million Drs.						
ΠΡΟΙΟΝ	ΔΙΑΝΕΜΗΘΕΙΣΑ ΠΑΡΑΓΩΓΗ		ΣΥΝΟΛΟ	ΕΙΣΑΓΩΓΕΣ	ΦΟΡΟΙ ΕΠΙ ΤΩΝ ΕΙΣΑΓΩΓΩΝ	ΕΜΠΟΡΙΚΑ ΠΕΡΙΘΩΡΙΑ	ΦΟΡΟΙ ΕΠΙ ΤΩΝ ΠΡΟΙΟΝΤΩΝ	ΕΠΙΔΟΤΗΣΕΙΣ ΕΠΙ ΤΩΝ ΠΡΟΙΟΝΤΩΝ	ΜΗ ΕΚΠΕΣΤΕΟΣ Φ.Π.Α.	ΣΥΝΟΛΟ
	ΚΥΡΙΑ	ΔΕΥΤΕΡΕΥΟΥΣΑ								
PRODUCT	OUTPUT PRINCIPAL	OUTPUT SECONDARY	(3)=(1)+(2)	IMPORT CIF MAIN & SEC	TAXES on IMPORTS	TRADE MARGINS	OTHER TAXES	Subsidies	V.A.T. NOT DEDUCTIBLE	TOTAL SUPPLY
	(1)	(2)	P10	P60	R29		R221	R311	R21	
01	3140986	1195	3142181	227382	5498	426336	7656	-599047	32331	3242337
02	18991	27105	46096	14018	9	15329	11	-4312	981	72132
05	158466	0	158466	31469	640	119623	8	-4	4515	314717
10	99290	0	99290	19312	0	14916	5	0	0	133523
11	14449	0	14449	501532	0	64	299	0	0	516344
12	0	0	0	0	0	0	0	0	0	0
13	29613	0	29613	1132	0	3259	3	0	0	34007
14	109483	0	109483	19005	6	25435	53	0	6937	160919
15	3231582	100007	3331589	730725	8594	1107464	-68202	-228746	226116	5243944
16	120858	0	120858	63534	29	157041	421438	-7492	113459	868867
17	542591	19710	562301	287392	3219	277956	355	0	71532	1202755
18	1062268	3787	1066055	239865	522	671587	315	0	127826	2105970
19	204127	532	204659	89204	1666	249545	174	0	41420	586668
20	247735	1337	249072	70271	354	54358	35	0	18168	392258
21	253394	21292	274686	193768	261	155426	276	-94	18386	642709
22	351633	13052	364685	57944	297	72302	47	0	31422	526697
23	847260	5462	852722	82025	82	357905	871584	0	102227	2266545
24	637329	23536	660865	921204	3035	389920	16407	-1118	140336	2130649
25	311676	20723	332399	179475	934	127216	119	-9	48275	688409
26	528715	2870	531585	126189	1188	132198	2048	0	102767	895975
27	624101	3132	627233	341589	960	113087	149	0	65913	1148931
28	359168	20712	379880	135866	930	127421	61	0	52992	697150
29	333783	32762	366545	763232	4275	205325	2037	-75	71657	1412996
30	3693	1488	5181	115768	1351	30284	34	0	7817	160435
31	183222	1100	184322	150704	1053	81061	91	0	21559	438790
32	83083	513	83596	184465	3314	56925	91	-1	24264	352654
33	34927	1621	36548	163682	960	45967	50	0	31951	279158
34	57253	1254	58507	564494	6943	255454	121205	0	67778	1074381
35	185419	2481	187900	257078	1120	29944	579	-407	16176	492390
36	380083	5960	386043	142487	1002	282546	177	0	59107	871362
37	3746	50760	54506	22012	37	9517	15	0	0	86087
40	758802	5116	763918	9777	0	8718	3048	0	71022	856483
41	121991	0	121991	0	0	0	265	0	5359	127615
45	3965301	17845	3983146	0	0	0	6482	0	55397	4045025
50	1015470	0	1015470	0	0	-442765	0	0	69644	642349
51	1743799	0	1743799	0	0	-1743799	0	0	0	0
52	3309688	179080	3488768	0	0	-3417565	0	0	10952	82155
55	3528015	874	3528889	12454	0	0	16454	0	143682	3701479
60	904330	1390	905720	1000	0	0	116	-77040	21945	851741
61	185366	0	185366	0	0	0	0	-1185	76	184257
62	187592	0	187592	37285	0	0	0	0	3586	228463
63	241599	57858	299457	9269	0	0	0	0	5026	313752
64	832089	20215	852304	55778	0	0	0	0	63956	972038
65	1182013	0	1182013	0	0	0	0	0	0	1182013
66	181227	0	181227	3432	0	0	57782	0	0	242441
67	71367	44781	116148	0	0	0	0	0	0	116148
70	4240004	29984	4269988	0	0	0	35318	0	0	4305306
71	122041	3492	125533	12086	0	0	0	0	14298	151917
72	46690	6836	53526	21467	3	0	0	0	6691	81687
73	31102	0	31102	0	0	0	0	0	0	31102
74	852643	13681	866324	38992	0	0	158250	0	45283	1108849
75	2776244	0	2776244	0	0	0	0	0	0	2776244
80	1292112	189	1292301	0	0	0	0	0	0	1292301
85	1959364	0	1959364	0	0	0	112	0	0	1959476
90	117056	0	117056	0	0	0	0	0	1186	118242
91	97023	0	97023	0	0	0	0	0	0	97023
92	581479	0	581479	4285	0	0	149030	-5200	12158	741752
93	199286	0	199286	0	0	0	0	0	23099	222385
95	72742	0	72742	0	0	0	0	0	0	72742
Ειλερόδοκοι	0	0	0	0	0	0	0	0	0	0
FISIM	0	0	0	0	0	0	0	0	0	0
TOTAL	44775359	743732	45519091	6902648	48282	0	1940381	-924730	2059072	55544744

P10	Πραγματική Παραγωγή (Σε βασικές τιμές)	45519091	Actual Output (At basic price)	P10
R221	Φόροι επί των προϊόντων	1940381	Taxes on products	R221
R311	Επιδότησεις επί των προϊόντων	-924730	Subsidies on products	R311
P10	Πραγματική Παραγωγή (Σε αγοραίες τιμές)	48384202	Actual Output (At market price)	P10
P20	Ενδιάμεσες αναλώσεις	18944384	Intermediate Consumption	P20
N1	Ακαθάριστη Προστιθέμενη Αξία	27553165	Gross Value Added	N1
	Σε αγοραίες τιμές εκτός εκπεστέου Φ.Π.Α.		At market prices	
R29	Φόροι επί των εισαγωγών	48282	Taxes on imports	R29
R21	Μη εκπεστέος Φ.Π.Α.	2059072	Non deductible V.A.T.	R21
	A. E. Π. (Σε αγοραίες τιμές)	29660519	G. D. P. (At market prices)	

ΠΙΝΑΚΑΣ Γ1 TABLE  
 ΠΙΝΑΚΑΣ ΕΙΣΡΟΩΝ ΕΚΡΟΩΝ ΓΙΑ ΤΟ 1997 INPUT-OUTPUT TABLE FOR 1997  
 ΙΣΟΖΥΓΙΟ "ΠΟΡΩΝ ΧΡΗΣΕΩΝ" THE "BALANCE "RESOURCES-USES BY PRODUCTS"  
 ΣΕ ΤΡΕΧΟΥΣΕΣ ΤΙΜΕΣ AT CURRENT PRICES

Σε εκατ. Δρχ.

In million Drs.

ΠΡΟΙΟΝ PRODUCT	ΔΙΑΝΕΜΗΘΕΙΣΑ ΠΑΡΑΓΩΓΗ DISTRIBUTED OUTPUT		ΣΥΝΟΛΟ (3)=(1)+(2) TOTAL	ΕΙΣΑΓΩΓΕΣ IMPORT CIF MAIN & SEC	ΦΟΡΟΙ ΕΠΙ ΤΩΝ ΕΙΣΑΓΟΓΩΝ TAXES ON IMPORTS	ΕΜΠΟΡΙΚΑ ΠΕΡΙΘΩΡΙΑ TRADE MARGINS	ΦΟΡΟΙ ΕΠΙ ΤΩΝ ΠΡΟΙΟΝΤΩΝ OTHER TAXES	ΕΠΙΔΟΤΗΣΕΙΣ ΕΠΙ ΤΩΝ ΠΡΟΙΟΝΤΩΝ Subsidies	ΜΗ ΕΚΠΕΣΤΕΟΣ Φ.Π.Α. V.A.T. NOT DEDUCTIBLE	ΣΥΝΟΛΟ ΠΡΟΣΦΟΡΑΣ TOTAL SUPPLY
	ΚΥΡΙΑ PRINCIPAL	ΔΕΥΤΕΡΕΥΟΥΣΑ SECONDARY								
	(1)	(2)								
			P10	P60	R29		R221	R311	R21	
01	3248874	1119	3249993	247247	6328	448882	9437	-596111	37068	3402844
02	20391	29909	50300	15102	10	16571	12	-4255	1291	79031
05	173569	0	173569	39633	721	130822	10	-4	5467	350218
10	104255	0	104255	20786	0	15632	6	0	0	140679
11	13470	0	13470	521393	0	42	352	0	0	535257
12	0	0	0	0	0	0	0	0	0	0
13	28188	0	28188	1140	0	3198	3	0	0	32529
14	127767	0	127767	21718	7	29560	63	0	7861	186976
15	3388598	107720	3496318	757410	10284	1183046	83931	-225706	240018	5545301
16	126431	0	126431	62430	35	176770	484104	-7392	124812	967190
17	572151	21041	593192	309297	3829	305819	391	0	81254	1293782
18	1041214	3721	1044935	273598	621	700236	344	0	145104	2164838
19	180257	438	180695	104651	1978	240532	183	0	43588	571627
20	239814	1389	241203	79556	421	54076	40	0	21123	396419
21	260826	21701	282527	198670	311	169272	310	-92	19211	670209
22	350024	15108	365132	58269	353	84694	56	0	31074	539578
23	876761	5631	882392	102264	97	370742	876811	0	103863	2336169
24	659665	24744	684409	990865	3609	398961	18067	-1104	145526	2240333
25	325584	22534	348118	180458	1111	131302	144	-9	52478	713600
26	571459	3087	574546	131727	1412	137549	2085	0	110656	957975
27	714804	3571	718375	406698	1143	127322	174	0	77310	1331022
28	403700	23262	426962	152259	1107	140591	66	0	63637	784622
29	371780	31736	403516	795775	5081	255548	2150	-74	87459	1549455
30	4466	1799	6265	126926	1606	33311	40	0	8598	16746
31	193334	1255	194589	152930	1251	87424	107	0	22572	458873
32	88398	546	88944	196231	3941	61990	107	-1	24528	375740
33	35918	1657	37575	184309	1142	50827	58	0	35375	309286
34	57804	1176	58980	585042	8252	269753	144564	0	72511	1139102
35	197778	2797	200575	276267	1331	38549	621	-402	17793	534734
36	399416	8211	405627	168556	1191	340090	196	0	70864	986524
37	4296	57262	61558	26844	44	11050	19	0	0	99515
40	786824	5289	792113	18189	0	9144	3033	0	74803	897292
41	129776	0	129776	0	0	0	265	0	5671	135712
45	4590845	18934	4609779	0	0	0	6146	0	64083	4680008
50	1092058	0	1092058	0	0	-467984	0	0	77442	701516
51	1877215	0	1877215	0	0	-1877215	0	0	0	0
52	3561994	191849	3753843	0	0	-3678106	0	0	11597	87334
55	3993326	943	3994269	12454	0	0	16968	0	262859	4286550
60	966035	1487	967522	1000	0	0	116	-77000	24450	916088
61	198007	0	198007	0	0	0	0	-1167	82	196922
62	197306	0	197306	37285	0	0	0	0	3862	238453
63	255114	60870	315984	9519	0	0	0	0	5332	330835
64	1077436	26482	1103918	56734	0	0	0	0	82812	1243464
65	1373200	0	1373200	0	0	0	0	0	0	1373200
66	215214	0	215214	3525	0	0	66617	0	0	285356
67	81564	47244	128808	0	0	0	0	0	0	128808
70	4604157	32684	4636841	0	0	0	42725	0	0	4679566
71	129229	3776	133005	12086	0	0	0	0	14824	159915
72	53198	7789	60987	32691	4	0	0	0	7340	101022
73	33960	0	33960	0	0	0	0	0	0	33960
74	935128	15749	950877	38883	0	0	174580	0	50550	1214890
75	3228129	0	3228129	0	0	0	0	0	0	3228129
80	1439137	205	1439342	0	0	0	0	0	0	1439342
85	1967441	0	1967441	0	0	0	134	0	0	1967575
90	123309	0	123309	0	0	0	0	0	1277	124586
91	105768	0	105768	0	0	0	0	0	0	105768
92	662632	0	662632	9663	0	0	159736	-3995	12661	840697
93	215762	0	215762	0	0	0	0	0	24968	240730
95	90823	0	90823	0	0	0	0	0	0	90823
Ειλερόφιλοι	0	0	0	0	0	0	0	0	0	0
FISIM	0	0	0	0	0	0	0	0	0	0
TOTAL	48765579	802725	49568304	7420078	57220	0	2094771	-917312	2375654	60598715

P10	Πραγματική Παραγωγή (Σε βασικές τιμές)	49568304	Actual Output (At basic price)	P10
R221	Φόροι επί των προϊόντων	2094771	Taxes on products	R221
R311	Επιδότησεις επί των προϊόντων	-917312	Subsidies on products	R311
P10	Πραγματική Παραγωγή (Σε αγοραίες τιμές)	52580387	Actual Output (At market price)	P10
P20	Ενδιάμεσες αναλώσεις	20426452	Intermediate Consumption	P20
N1	Ακαθάριστη Προστιθέμενη Αξία Σε αγοραίες τιμές εκτός εκπεστέου Φ.Π.Α.	30275956	Gross Value Added At market prices	N1
R29	Φόροι επί των εισαγωγών	57220	Taxes on imports	R29
R21	Μη εκπεστέος Φ.Π.Α.	2375654	Non deductible V.A.T.	R21
	A. E. Π. (Σε αγοραίες τιμές)	32708830	G. D. P. (At market prices)	

ΠΙΝΑΚΑΣ Γ2 TABLE ΠΙΝΑΚΑΣ ΕΙΣΡΟΩΝ - ΕΚΡΟΩΝ INPUT - OUTPUT TABLE ΤΟ ΙΣΟΖΥΓΙΟ "ΠΟΡΩΝ - ΧΡΗΣΕΩΝ" THE BALANCE "RESOURCES - USES" ΚΑΤΑ ΠΡΟΪΟΝ, ΕΤΟΣ 1988, ΣΕ ΒΑΣΙΚΕΣ ΤΙΜΕΣ ΣΕ ΤΡΕΧΟΥΣΕΣ ΑΞΙΕΣ BY PRODUCT, YEAR 1988, BASIC PRICES AT CURRENT VALUES Σε εκατ.δρχ. In million Drs.											
ΠΡΟΪΟΝΤΑ	Ενδιάμεσες Εισροές	Τελική Κατανάλωση				Ακαθάριστες Επενδύσεις Παγίου Κεφαλαίου	Μεταβολές Αποθεμάτων	Εξαγωγές	ΣΥΝΟΛΟ ΧΡΗΣΕΩΝ		
		Νοικοκυριών	Δημοσίου	I.M.K.I.E.N.	ΣΥΝΟΛΟ						
		Final Consumption									
PRODUCTS	Intermediate Consumption	Households	General Government	P.N.P.I.S.H.	TOTAL	Gross fixed Capital Formation	Changes in Stocks	Exports	TOTAL OF USES		
		P20	S80	S60	S70					P30	P41
		P42	P50								
A01	1060553	282654	0	0	282654	2473	29187	83780	1458647		
A02	17232	22512	0	0	22512	1747	677	598	42766		
A05	23645	43130	0	0	43130	0	-273	5027	71529		
A10	43398	0	0	0	0	0	240	0	43638		
A11	210861	0	0	0	0	0	434	16440	227735		
A12	0	0	0	0	0	0	0	0	0		
A13	8033	0	0	0	0	0	-1165	8196	15064		
A14	52943	0	0	0	0	0	-514	17402	69831		
A15	493158	921965	0	0	921965	0	-6171	131745	1540697		
A16	20070	35145	0	0	35145	0	1176	75968	132359		
A17	295967	144785	0	0	144785	0	3627	103961	548340		
A18	26180	249050	0	0	249050	0	6756	151780	433766		
A19	32224	81716	0	0	81716	0	1415	10361	125716		
A20	117412	4322	0	0	4322	1056	1129	3501	127420		
A21	141291	13122	0	0	13122	0	-1363	5489	158539		
A22	38749	53026	0	0	53026	0	-459	2110	93426		
A23	161373	81137	0	0	81137	0	2134	130054	374698		
A24	414381	146860	0	0	146860	0	-2436	42135	600940		
A25	114077	32043	0	0	32043	0	9022	13992	169134		
A26	175299	37386	0	0	37386	0	1289	40148	254122		
A27	330265	0	0	0	0	0	-19	100757	431003		
A28	175848	10891	0	0	10891	7841	-932	10097	203745		
A29	109571	32035	0	0	32035	227004	1936	8632	379178		
A30	370	219	0	0	219	30885	-14	452	31912		
A31	75179	7574	0	0	7574	21824	581	12199	117357		
A32	10186	27664	0	0	27664	39853	-3685	2146	76164		
A33	20891	8530	0	0	8530	21739	249	1932	53341		
A34	67420	54150	0	0	54150	48401	-4	3836	173803		
A35	37285	6852	0	0	6852	31106	2304	34618	112165		
A36	33092	111369	0	0	111369	19107	1660	3979	169207		
A37	33101	0	0	0	0	0	0	3796	36897		
A40	177473	109061	0	0	109061	0	3	0	286537		
A41	22224	15291	0	0	15291	0	0	0	37515		
A45	129436	41168	0	0	41168	1304532	0	0	1475136		
A50	336723	107443	0	0	107443	0	-17	0	444149		
A51	333732	0	0	0	0	84921	0	148009	566662		
A52	124173	972806	0	0	972806	0	1618	0	1098597		
A55	25544	799821	0	0	799821	0	0	825	826190		
A60	150748	202535	0	0	202535	0	0	44922	398205		
A61	17587	25181	0	0	25181	0	0	25277	68045		
A62	39175	34415	0	0	34415	0	0	51394	124984		
A63	46865	17531	0	0	17531	0	0	30713	95109		
A64	84095	62107	0	0	62107	0	0	22933	169135		
A65	305883	20247	0	0	20247	0	0	0	326130		
A66	16836	29239	0	0	29239	0	0	2000	48075		
A67	15801	71	0	0	71	0	0	0	15872		
A70	263911	810566	0	0	810566	7074	0	0	1081551		
A71	26905	19028	0	0	19028	0	0	0	45933		
A72	9027	0	0	0	0	3515	0	0	12542		
A73	5066	0	8033	0	8033	0	0	0	13099		
A74	244749	8609	0	0	8609	13567	0	6895	273820		
A75	0	25827	811301	0	837128	0	0	0	837128		
A80	6478	102442	284973	0	387415	0	0	0	393893		
A85	12090	232490	200553	0	433043	0	0	0	445133		
A90	23782	6972	0	0	6972	0	0	0	30754		
A91	15620	0	0	10000	10000	0	0	0	25620		
A92	32048	82850	6099	9304	98253	1621	0	0	131922		
A93	11158	46105	0	0	46105	0	0	0	57263		
A95	0	17956	0	0	17956	0	0	0	17956		
Ετερόδοκοι οργανισμοί	0	0	0	0	0	0	0	0	0		
FISIM	0	0	0	0	0	0	0	0	0		
TOTAL	6817183	6197898	1310959	19304	7528161	1868266	48385	1358099	17620094		

ΠΙΝΑΚΑΣ ΕΙΣΡΟΩΝ - ΕΚΡΟΩΝ ΤΟ ΙΣΟΖΥΓΙΟ "ΠΟΡΩΝ - ΧΡΗΣΕΩΝ" ΚΑΤΑ ΠΡΟΪΟΝ, ΕΤΟΣ 1989, ΣΕ ΒΑΣΙΚΕΣ ΤΙΜΕΣ ΣΕ ΤΡΕΧΟΥΣΕΣ ΑΞΙΕΣ		ΠΙΝΑΚΑΣ Γ2 TABLE INPUT - OUTPUT TABLE THE BALANCE "RESOURCES - USES" BY PRODUCT, YEAR 1989, BASIC PRICES AT CURRENT VALUES							
Σε εκατ.δρχ.		In million Drs.							
ΠΡΟΪΟΝΤΑ	Ενδιάμεσες Εισροές	Τελική Κατανάλωση				Ακαθάριστες Επενδύσεις Παγίου Κεφαλαίου	Μεταβολές Αποθεμάτων	Εξαγωγές	ΣΥΝΟΛΟ ΧΡΗΣΕΩΝ
		Νοικοκυριών	Δημόσιου	I.M.K.I.E.N.	ΣΥΝΟΛΟ				
PRODUCTS	Intermediate Consumption	Final Consumption				Gross fixed Capital Formation	Changes in Stocks	Exports	TOTAL OF USES
		Households	General Government	P.N.P.I.S.H.	TOTAL				
	P20	S80	S60	S70	P30	P41	P42	P50	
A01	1284259	290554	0	0	290554	4040	1406	135942	1716201
A02	18474	19679	0	0	19679	2142	-1653	1122	39764
A05	29566	58822	0	0	58822	0	521	3723	92632
A10	47796	0	0	0	0	0	-188	3	47611
A11	240016	0	0	0	0	0	-2928	17359	254447
A12	0	0	0	0	0	0	0	0	0
A13	10831	0	0	0	0	0	1979	12509	25319
A14	43719	0	0	0	0	0	1143	16644	61506
A15	562066	1101882	0	0	1101882	0	-37757	212734	1838925
A16	21007	40627	0	0	40627	0	3307	74545	139486
A17	323384	174652	0	0	174652	0	1484	108971	608491
A18	33814	312792	0	0	312792	0	10618	149209	506433
A19	34268	99614	0	0	99614	0	1434	10380	145696
A20	152420	5420	0	0	5420	934	3617	3317	165708
A21	170250	15402	0	0	15402	0	-56	8878	194474
A22	51465	66003	0	0	66003	0	861	2624	120953
A23	210133	107601	0	0	107601	0	-4048	146959	460645
A24	457022	169910	0	30	169940	0	-32386	45490	640066
A25	133845	39852	0	0	39852	0	15301	9789	198787
A26	215447	42886	0	0	42886	0	599	41654	300586
A27	422713	0	0	0	0	0	9338	160490	592541
A28	217075	17350	0	0	17350	10501	-7848	15140	252218
A29	114780	36548	0	0	36548	299849	-2667	14203	462713
A30	414	254	0	0	254	39469	6	769	40912
A31	93980	8712	0	0	8712	26383	2900	14103	146078
A32	11986	27345	0	0	27345	53542	686	3161	96720
A33	25702	11426	0	0	11426	27752	2849	1721	69450
A34	89740	78711	0	0	78711	83323	-2901	4822	253695
A35	46266	8284	0	0	8284	44901	382	55323	155156
A36	38708	130459	0	0	130459	28469	3152	4842	205630
A37	37866	0	0	0	0	0	0	4013	41879
A40	201217	116258	0	0	116258	0	3	0	317478
A41	24780	16615	0	0	16615	0	0	0	41395
A45	169057	50662	0	0	50662	1558618	0	0	1778337
A50	421236	135641	0	0	135641	0	4	0	556881
A51	407085	0	0	0	0	112234	0	173025	692344
A52	128089	1211077	0	0	1211077	0	2071	0	1341237
A55	31747	967494	0	0	967494	0	0	977	1000218
A60	172559	237740	0	0	237740	0	0	49117	459416
A61	21025	29838	0	0	29838	0	0	28737	79600
A62	41223	36267	0	0	36267	0	0	60737	138227
A63	54478	20082	0	0	20082	0	0	34013	108573
A64	98887	66390	0	0	66390	0	0	25923	191200
A65	363438	24243	0	0	24243	0	0	0	387681
A66	17460	31354	0	0	31354	0	0	2073	50887
A67	17402	72	0	0	72	0	0	0	17474
A70	324340	963535	0	0	963535	8421	0	0	1296296
A71	32177	19732	0	0	19732	0	0	0	51909
A72	11275	0	0	0	0	4569	0	0	15844
A73	4694	0	14427	0	14427	0	0	0	19121
A74	299423	10604	0	0	10604	16107	0	7059	333193
A75	0	30506	976794	0	1007300	0	0	0	1007300
A80	7322	127121	371883	0	499004	0	0	0	506326
A85	20969	294200	281085	0	575285	0	0	0	596254
A90	28660	7792	478	0	8270	0	0	0	36930
A91	14509	0	0	18871	18871	0	0	0	33380
A92	58193	78907	9873	14674	103454	2279	0	216	164142
A93	13060	53503	0	0	53503	0	0	0	66563
A95	0	20486	0	0	20486	0	0	0	20486
Ετερόδοκοι οργανισμοί	0	0	0	0	0	0	0	0	0
FISIM	0	0	0	0	0	0	0	0	0
TOTAL	8123317	7414904	1654540	33575	9103019	2323533	-28771	1662316	21183414

ΠΙΝΑΚΑΣ ΕΙΣΡΟΩΝ - ΕΚΡΩΣΗ ΤΟ ΙΣΟΖΥΓΙΟ "ΠΟΡΩΝ - ΧΡΗΣΕΩΝ"		ΠΙΝΑΚΑΣ Γ2 Τελική Κατανάλωση		TABLE INPUT - OUTPUT TABLE THE BALANCE "RESOURCES - USES"		BY PRODUCT, YEAR 1990, BASIC PRICES AT CURRENT VALUES		In million Drs.	
ΠΡΟΪΟΝΤΑ	Ενδιάμεσες Εισροές	Τελική Κατανάλωση				Ακαθάριστες Επενδύσεις Παγίου Κεφαλαίου	Μεταβολές Αποθεμάτων	Εξαγωγές	ΣΥΝΟΛΟ ΧΡΗΣΕΩΝ
PRODUCTS	Intermediate Consumption	Final Consumption				Gross fixed Capital Formation	Changes in Stocks	Exports	TOTAL OF USES
		Households	General Government	P.N.P.I.S.H.	TOTAL				
	A1	A2	A3	A4	A5	A6	A7	A8	A9
A01	1435877	328493	0	0	328493	2597	-40647	110127	1836447
A02	18640	16240	0	0	16240	2350	60	984	38274
A05	37106	68297	0	0	68297	0	-1863	4699	108239
A10	55947	0	0	0	0	0	183	2	56132
A11	324611	0	0	0	0	0	-6712	25720	343619
A12	0	0	0	0	0	0	0	0	0
A13	13658	0	0	0	0	0	3461	11314	28433
A14	51443	0	0	0	0	0	565	14901	66909
A15	645944	1277046	0	0	1277046	0	-9276	230717	2144431
A16	26231	49312	0	0	49312	0	-3050	108212	180705
A17	367352	205865	0	0	205865	0	8424	114936	696577
A18	38626	390614	0	0	390614	0	18361	151477	599078
A19	40644	114811	0	0	114811	0	-336	11550	166669
A20	182911	5746	0	0	5746	1558	3324	4943	198482
A21	195054	19671	0	0	19671	0	-313	5475	219887
A22	61912	82901	0	0	82901	0	-28	3284	148069
A23	282804	139693	0	0	139693	0	-10612	210166	622051
A24	515530	202828	0	0	202828	0	-22486	44467	740339
A25	181478	47474	0	0	47474	0	1005	11931	241888
A26	277470	50128	0	0	50128	0	1419	46347	375364
A27	469944	0	0	0	0	0	-331	140867	610480
A28	233023	19880	0	0	19880	12378	2452	15923	283656
A29	135555	41632	0	0	41632	331318	3406	14802	526713
A30	384	276	0	0	276	46715	3	831	48209
A31	105190	10594	0	0	10594	35152	9	17089	168034
A32	13724	27943	0	0	27943	57955	1048	4034	104704
A33	28817	14677	0	0	14677	33601	3657	2475	83227
A34	109560	123139	0	0	123139	134958	4821	7600	380078
A35	51500	9805	0	0	9805	57040	-262	77913	195996
A36	47386	161152	0	0	161152	34257	4498	5263	252556
A37	46274	0	0	0	0	0	0	4355	50629
A40	248995	139810	0	0	139810	0	3	0	388808
A41	35483	26005	0	0	26005	0	0	0	61488
A45	206762	62031	0	0	62031	1935173	0	0	2203966
A50	275936	171339	0	0	171339	0	226	0	447501
A51	497060	0	0	0	0	131042	0	184718	812820
A52	149038	1455369	0	0	1455369	0	605	0	1605012
A55	39313	1207078	0	0	1207078	0	0	1207	1247598
A60	194777	259541	0	0	259541	0	0	56227	510545
A61	23929	35355	0	0	35355	0	0	33370	92654
A62	44066	46139	0	0	46139	0	0	61439	151644
A63	63729	24098	0	0	24098	0	0	39952	127779
A64	122434	79540	0	0	79540	0	0	27962	229936
A65	438461	27648	0	0	27648	0	0	0	466109
A66	23988	41649	0	0	41649	0	0	3000	68637
A67	22586	87	0	0	87	0	0	0	22673
A70	400041	1171611	0	0	1171611	10341	0	0	1581993
A71	38994	24390	0	0	24390	0	0	0	63384
A72	13192	0	0	0	0	6030	0	28	19250
A73	5369	0	14171	0	14171	0	0	0	19540
A74	370342	12809	0	0	12809	20516	0	8026	411693
A75	0	38095	1201408	0	1239503	0	0	0	1239503
A80	9287	160686	443242	0	603928	0	0	0	613215
A85	26184	370735	337268	0	708003	0	0	0	734187
A90	35336	10084	701	0	10785	0	0	0	46121
A91	17818	0	0	23174	23174	0	0	0	40992
A92	78685	101693	10224	19566	131483	8252	0	144	218564
A93	16811	66574	0	0	66574	0	0	0	83385
A95	0	24777	0	0	24777	0	0	0	24777
Ετερόδοκοι οργανισμοί	0	0	0	0	0	0	0	0	0
FISIM	0	0	0	0	0	0	0	0	0
TOTAL	9393211	8965360	2007014	42740	11015114	2861233	-38386	1818477	25049649

		ΠΙΝΑΚΑΣ Γ2				TABLE			
		ΠΙΝΑΚΑΣ ΕΙΣΡΟΩΝ - ΕΚΡΟΩΝ				INPUT - OUTPUT TABLE			
		ΤΟ ΙΣΟΖΥΓΙΟ "ΠΟΡΩΝ - ΧΡΗΣΕΩΝ"				THE BALANCE "RESOURCES - USES"			
		ΚΑΤΑ ΠΡΟΪΟΝ, ΕΤΟΣ 1991, ΣΕ ΒΑΣΙΚΕΣ ΤΙΜΕΣ ΣΕ ΤΡΕΧΟΥΣΕΣ ΑΞΙΕΣ				BY PRODUCT, YEAR 1991, BASIC PRICES AT CURRENT VALUES			
Σε εκατ.δρχ.		In million Drs.							
ΠΡΟΪΟΝΤΑ	Ενδιάμεσες Εισροές	Τελική Κατανάλωση				Ακαθάριστες Επενδύσεις Παγίου Κεφαλαίου	Μεταβολές Αποθεμάτων	Εξαγωγές	ΣΥΝΟΛΟ ΧΡΗΣΕΩΝ
		Νοικοκυριών	Δημοσίου	I.M.K.I.E.N.	ΣΥΝΟΛΟ				
		Households	General Government	P.N.P.I.S.H.	TOTAL				
PRODUCTS	Intermediate Consumption	Final Consumption				Gross fixed Capital Formation	Changes in Stocks	Exports	TOTAL OF USES
		S80	S80	S70	P30				
		P20	S80	S80	S70				
A01	1805345	417302	0	0	417302	1810	41587	165916	2431960
A02	20939	14634	0	0	14634	2858	143	1813	40387
A05	42776	73315	0	0	73315	0	-4988	7264	118367
A10	68354	0	0	0	0	0	5472	3	73829
A11	303885	0	0	0	0	0	1836	13557	319278
A12	0	0	0	0	0	0	0	0	0
A13	15613	0	0	0	0	0	2081	10032	27726
A14	57046	0	0	0	0	0	-613	14904	71337
A15	848354	1454548	0	0	1454548	0	92762	243091	2638755
A16	32113	67940	0	0	67940	0	11674	135710	247437
A17	391703	235682	0	0	235682	0	3202	136625	767212
A18	47822	460351	0	0	460351	0	2288	191489	701950
A19	38193	131404	0	0	131404	0	1504	8998	180099
A20	198185	6759	0	0	6759	1727	2965	6443	216079
A21	216651	24018	0	0	24018	0	101	6727	247497
A22	68980	100295	0	0	100295	0	141	4005	173421
A23	327891	157499	0	0	157499	0	535	194977	680902
A24	574349	236756	0	0	236756	0	-10981	52208	852332
A25	197084	56815	0	0	56815	0	3468	13842	271209
A26	312777	58360	0	0	58360	0	-473	52960	423624
A27	469130	0	0	0	0	0	2367	165762	637259
A28	271260	23694	0	0	23694	14993	-934	20134	329147
A29	211183	47577	0	0	47577	347770	-4179	20506	622857
A30	433	314	0	0	314	69069	74	1813	71703
A31	113887	13225	0	0	13225	36855	92	16054	180113
A32	18205	32162	0	0	32162	93671	1203	5533	150774
A33	36582	16473	0	0	16473	44047	5588	3755	106445
A34	123958	200777	0	0	200777	171877	-892	9980	505700
A35	67602	11329	0	0	11329	79352	1285	114535	274103
A36	52181	202006	0	0	202006	40927	-216	8019	302917
A37	63086	0	0	0	0	0	0	4873	67959
A40	289941	172429	0	0	172429	0	4	0	462374
A41	38881	27818	0	0	27818	0	0	0	66699
A45	252779	75917	0	0	75917	2367198	0	0	2695894
A50	336453	194469	0	0	194469	0	247	0	531169
A51	566203	0	0	0	0	156581	0	248235	971019
A52	174365	1748569	0	0	1748569	0	-1038	0	1921896
A55	45469	1442717	0	0	1442717	0	0	1692	1489878
A60	212595	296597	0	0	296597	0	0	60056	569248
A61	27311	41365	0	0	41365	0	0	37282	105958
A62	46295	48981	0	0	48981	0	0	64150	159426
A63	74804	28708	0	0	28708	0	0	78684	182196
A64	151837	98846	0	0	98846	0	0	29873	280556
A65	603263	36189	0	0	36189	0	0	0	639452
A66	26391	53845	0	0	53845	0	0	3805	84041
A67	40206	7040	0	0	7040	0	0	0	47246
A70	540654	1556811	0	0	1556811	12357	0	0	2109822
A71	47480	29270	0	0	29270	0	0	0	76750
A72	16211	0	0	0	0	7416	0	200	23827
A73	7345	0	20366	0	20366	0	0	0	27711
A74	456946	17310	0	0	17310	23043	0	9168	506467
A75	0	53228	1378126	0	1431354	0	0	0	1431354
A80	12175	211051	538157	0	749208	0	0	0	761383
A85	31458	445616	388244	0	833860	0	0	0	865318
A90	42296	12187	707	0	12894	0	0	0	55190
A91	21740	0	0	28275	28275	0	0	0	50015
A92	113858	149009	12307	35314	196630	10423	0	215	321126
A93	20355	83045	0	0	83045	0	0	0	103400
A95	0	29051	0	0	29051	0	0	0	29051
Ετερόδοκοι οργανισμοί	0	0	0	0	0	0	0	0	0
FISIM	0	0	0	0	0	0	0	0	0
TOTAL	11192878	10903303	2337907	63589	13304799	3481974	156305	2164888	30300844

ΠΙΝΑΚΑΣ ΕΙΣΡΟΩΝ - ΕΚΡΟΩΝ ΤΟ ΙΣΟΖΥΓΙΟ "ΠΟΡΩΝ - ΧΡΗΣΕΩΝ"		ΠΙΝΑΚΑΣ Γ2 TABLE INPUT - OUTPUT TABLE THE BALANCE "RESOURCES - USES"		ΚΑΤΑ ΠΡΟΪΟΝ, ΕΤΟΣ 1992, ΣΕ ΒΑΣΙΚΕΣ ΤΙΜΕΣ ΣΕ ΤΡΕΧΟΥΣΕΣ ΑΞΙΕΣ BY PRODUCT, YEAR 1992, BASIC PRICES AT CURRENT VALUES		Σε εκατ.δρχ. In million Drs.			
ΠΡΟΪΟΝΤΑ	Ενδιάμεσες Εισροές	Τελική Κατανάλωση				Ακαθάριστες Επενδύσεις Παγίου Κεφαλαίου	Μεταβολές Αποθεμάτων	Εξαγωγές	ΣΥΝΟΛΟ ΧΡΗΣΕΩΝ
		Νοικοκυριών	Δημόσιου	Ι.Μ.Κ.Ι.Ε.Ν.	ΣΥΝΟΛΟ				
		Households	General Government	P.N.P.I.S.H.	TOTAL				
PRODUCTS	Intermidiate Consumption	Final Consumption				Gross fixed Capital Formation	Changes in Stocks	Exports	TOTAL OF USES
	P20	S80	S60	S70	P30	P41	P42	P50	
A01	1851334	426423	0	0	426423	5304	22322	170443	2475826
A02	20795	16756	0	0	16756	3311	-342	2900	43420
A05	39259	77454	0	0	77454	0	-3823	11586	124476
A10	88635	0	0	0	0	0	-5054	60	83641
A11	308328	0	0	0	0	0	9286	8498	326112
A12	0	0	0	0	0	0	0	0	0
A13	15423	0	0	0	0	0	-2392	11525	24556
A14	52760	0	0	0	0	0	1791	15491	70042
A15	973767	1640527	0	0	1640527	0	-85087	385152	2914359
A16	32284	84172	0	0	84172	0	-17595	168313	267174
A17	407692	269042	0	0	269042	0	1905	154932	833571
A18	45479	549419	0	0	549419	0	3587	244009	842494
A19	44110	154249	0	0	154249	0	2408	11273	212040
A20	218532	7382	0	0	7382	1858	1292	7565	236629
A21	240860	28491	0	0	28491	0	-2814	7883	274420
A22	84924	127736	0	0	127736	0	-324	3568	215904
A23	323397	144274	0	0	144274	0	-411	235478	702738
A24	622354	285262	0	0	285262	0	-1804	59459	965271
A25	212982	66293	0	0	66293	0	11058	19869	310202
A26	335052	66333	0	0	66333	0	716	69576	471677
A27	436821	0	0	0	0	0	1432	187448	625701
A28	321791	27614	0	0	27614	19232	475	21399	390511
A29	198591	54981	0	0	54981	440921	-3997	32952	723448
A30	464	358	0	0	358	72434	-115	2693	75834
A31	127871	14891	0	0	14891	46266	226	27865	217119
A32	19415	33769	0	0	33769	118304	4148	7700	183336
A33	47203	20406	0	0	20406	56630	5085	4801	134125
A34	159259	294726	0	0	294726	216334	-679	8795	678435
A35	72105	13416	0	0	13416	68570	-182	94617	248526
A36	68729	254501	0	0	254501	48696	680	7759	380365
A37	43846	0	0	0	0	0	0	5568	49414
A40	342759	202581	0	0	202581	0	4	263	545607
A41	44925	32194	0	0	32194	0	0	0	77119
A45	258768	86555	0	0	86555	2434829	0	0	2780152
A50	402733	218625	0	0	218625	0	-56	0	621302
A51	618199	0	0	0	0	191134	0	297651	1106984
A52	202407	2003394	0	0	2003394	0	-342	0	2205459
A55	58338	1847581	0	0	1847581	0	0	0	1905919
A60	233694	387628	0	0	387628	0	0	66401	687723
A61	32489	49087	0	0	49087	0	0	40404	121980
A62	54998	55775	0	0	55775	0	0	66000	176773
A63	76425	34205	0	0	34205	0	0	85162	195792
A64	191591	109369	0	0	109369	0	0	30533	331493
A65	761813	41907	0	0	41907	0	0	0	803720
A66	32785	71472	0	0	71472	0	0	4400	108657
A67	47934	8722	0	0	8722	0	0	0	56656
A70	666821	1865552	0	0	1865552	14638	0	0	2547011
A71	55190	33860	0	0	33860	0	0	0	89050
A72	18424	0	0	0	0	9066	0	245	27735
A73	8912	0	24055	0	24055	0	0	0	32967
A74	552516	20095	0	0	20095	25656	0	11190	609457
A75	0	72401	1516651	0	1589052	0	0	0	1589052
A80	15513	268684	605827	0	874511	0	0	0	890024
A85	40963	545204	453902	0	999106	0	0	0	1040069
A90	52203	14465	146	0	14611	0	0	0	66814
A91	25423	0	0	34511	34511	0	0	0	59934
A92	160486	163496	13318	33592	210406	18210	0	513	389615
A93	25653	98507	0	0	98507	0	0	0	124160
A95	0	32641	0	0	32641	0	0	0	32641
Ετερόδοκοι οργανισμοί	0	0	0	0	0	0	0	0	0
FISIM	0	0	0	0	0	0	0	0	0
TOTAL	12396024	12922475	2613899	68103	15604477	3791393	-58602	2591939	34325231



ΠΙΝΑΚΑΣ ΕΙΣΡΟΩΝ - ΕΚΡΟΩΝ ΤΟ ΙΣΟΖΥΓΙΟ "ΠΟΡΩΝ - ΧΡΗΣΕΩΝ" ΚΑΤΑ ΠΡΟΪΟΝ, ΕΤΟΣ 1993, ΣΕ ΒΑΣΙΚΕΣ ΤΙΜΕΣ ΣΕ ΤΡΕΧΟΥΣΕΣ ΑΞΙΕΣ		ΠΙΝΑΚΑΣ Γ2 INPUT - OUTPUT TABLE THE BALANCE "RESOURCES - USES" BY PRODUCT, YEAR 1993, BASIC PRICES AT CURRENT VALUES		In million Drs.					
ΠΡΟΪΟΝΤΑ	Ενδιάμεσες Εισροές	Τελική Κατανάλωση				Ακαθάριστες Επενδύσεις Παγίου Κεφαλαίου	Μεταβολές Αποθεμάτων	Εξαγωγές	ΣΥΝΟΛΟ ΧΡΗΣΕΩΝ
		Νοικοκυριών	Δημόσιου	I.M.K.I.E.N.	ΣΥΝΟΛΟ				
PRODUCTS	Intermediate Consumption	Final Consumption				Gross fixed Capital Formation	Changes in Stocks	Exports	TOTAL OF USES
		Households	General Government	P.N.P.I.S.H.	TOTAL				
	P20	S80	S60	S70	P30	P41	P42	P50	
A01	2004314	462815	0	0	462815	5663	-41349	170063	2601506
A02	23927	19076	0	0	19076	3922	497	1228	48650
A05	42963	79729	0	0	79729	0	-3758	15741	134675
A10	91054	0	0	0	0	0	-184	1146	92016
A11	320181	0	0	0	0	0	-6521	16721	330381
A12	0	0	0	0	0	0	0	0	0
A13	16017	0	0	0	0	0	-3216	12542	25343
A14	68889	0	0	0	0	0	3889	18629	91407
A15	1033231	1760280	0	0	1760280	0	-37806	357890	3113595
A16	33242	94651	0	0	94651	0	-44223	179320	262990
A17	344452	230559	0	0	230559	0	-1385	96321	669947
A18	49124	637655	0	0	637655	0	3349	289842	979970
A19	50347	166451	0	0	166451	0	851	14386	232035
A20	229356	9099	0	0	9099	3082	658	11414	253609
A21	243414	32757	0	0	32757	0	1146	8505	285822
A22	84351	150315	0	0	150315	0	0	5027	239693
A23	367099	166081	0	0	166081	0	-5035	203346	731491
A24	678002	333861	0	0	333861	0	26213	78636	1116712
A25	220291	72192	0	0	72192	0	3473	24190	320146
A26	344259	68128	0	0	68128	0	331	72275	484993
A27	473960	0	0	0	0	0	6800	147012	627772
A28	293531	24016	0	0	24016	18257	2044	27262	365110
A29	227172	59325	0	0	59325	409932	4894	43461	744784
A30	577	447	0	0	447	78950	-21	3461	83414
A31	147921	16250	0	0	16250	56445	2043	28229	250888
A32	23766	39392	0	0	39392	202383	6417	16953	288911
A33	49860	23373	0	0	23373	56894	3536	5720	139383
A34	155314	264929	0	0	264929	170874	1956	13122	606195
A35	93074	13726	0	0	13726	81219	-1494	119247	305772
A36	66106	267756	0	0	267756	48659	1455	13420	397396
A37	54985	0	0	0	0	0	0	5318	60303
A40	368490	211217	0	0	211217	0	-14	0	579693
A41	55172	45028	0	0	45028	0	0	0	100200
A45	297934	100573	0	0	100573	2607604	0	0	3006111
A50	491942	267796	0	0	267796	0	0	0	759738
A51	718523	0	0	0	0	228735	0	306919	1254177
A52	115943	2361127	0	0	2361127	0	1259	0	2478329
A55	75259	2300235	0	0	2300235	0	0	2835	2378329
A60	259984	401346	0	0	401346	0	0	73040	734370
A61	37954	56294	0	0	56294	0	0	46310	140558
A62	61955	66260	0	0	66260	0	0	73614	201829
A63	85096	38693	0	0	38693	0	0	92926	216715
A64	246913	143398	0	0	143398	0	0	42288	432599
A65	648727	36146	0	0	36146	0	0	0	684873
A66	37834	82917	0	0	82917	0	0	4800	125551
A67	60163	9979	0	0	9979	0	0	0	70142
A70	673212	2283937	0	0	2283937	16880	0	0	2974029
A71	60834	37872	0	0	37872	0	0	0	98706
A72	22333	0	0	0	0	10152	0	271	32756
A73	11951	0	11305	0	11305	0	0	0	23256
A74	636577	22862	0	0	22862	30083	0	12368	701890
A75	0	72746	1850723	0	1923469	0	0	0	1923469
A80	17063	295475	689348	0	984823	0	0	0	1001886
A85	51884	701772	497475	0	1199247	0	0	0	1251131
A90	68561	17355	127	0	17482	0	0	0	86043
A91	28772	0	0	39824	39824	0	0	0	68596
A92	199440	167287	14290	32988	214565	18069	0	491	432565
A93	32724	112013	0	0	112013	0	0	0	144737
A95	0	35541	0	0	35541	0	0	0	35541
Ετερόδοκοι οργανισμοί	0	0	0	0	0	0	0	0	0
FISIM	0	0	0	0	0	0	0	0	0
TOTAL	13196019	14860732	3063268	72812	17996812	4047803	-74195	2656289	37822728

		ΠΙΝΑΚΑΣ Γ2 TABLE				INPUT - OUTPUT TABLE				
		ΠΙΝΑΚΑΣ ΕΙΣΡΟΩΝ - ΕΚΡΟΩΝ				THE BALANCE "RESOURCES - USES"				
		ΤΟ ΙΣΟΖΥΓΙΟ "ΠΟΡΩΝ - ΧΡΗΣΕΩΝ"				BY PRODUCT, YEAR 1994, BASIC PRICES AT CURRENT VALUES				
Σε εκατ. Δρχ.						In million Drs.				
ΠΡΟΪΟΝΤΑ	Ενδιάμεσες Εισροές	Τελική Κατανάλωση				Ακαθάριστες Επενδύσεις Παγίου Κεφαλαίου	Μεταβολές Αποθεμάτων	Εξαγωγές	ΣΥΝΟΛΟ ΧΡΗΣΕΩΝ	
		Νοικοκυριών	Δημοσίου	Ι.Μ.Κ.Ι.Ε.Ν.	ΣΥΝΟΛΟ					
PRODUCTS	Intermediate Consumption	Final Consumption				Gross fixed Capital Formation	Changes in Stocks	Exports	TOTAL OF USES	
		Households	General Government	P.N.P.I.S.H.	TOTAL					
	P20	S80	S60	S70	P30	P41	P42	P50		
A01	2359310	523779	0	0	523779	582	-34457	251031	3100245	
A02	27210	16638	0	0	16638	6236	217	1316	51617	
A05	48162	83582	0	0	83582	0	-937	21565	152372	
A10	102520	0	0	0	0	0	-324	175	102371	
A11	342130	0	0	0	0	0	-6417	9624	345337	
A12	0	0	0	0	0	0	0	0	0	
A13	21852	0	0	0	0	0	162	9022	31036	
A14	69283	0	0	0	0	0	-11	22617	91889	
A15	1125584	1936052	0	0	1936052	0	6933	394544	3463113	
A16	36799	112067	0	0	112067	0	-29943	153350	272273	
A17	371025	273774	0	0	273774	0	11709	103318	759826	
A18	57400	689831	0	0	689831	0	18830	287352	1053413	
A19	50729	182350	0	0	182350	0	5202	12713	250994	
A20	234781	6879	0	0	6879	2890	3431	11320	259301	
A21	283762	38809	0	0	38809	0	1241	9819	333631	
A22	97028	172604	0	0	172604	0	0	5688	275320	
A23	369994	145410	0	0	145410	0	-13238	236927	739093	
A24	762317	386374	0	0	386374	0	30042	85047	1263780	
A25	254763	80505	0	0	80505	0	4689	30910	370867	
A26	335697	75371	0	0	75371	0	3670	95207	509945	
A27	557876	0	0	0	0	0	5723	197932	761531	
A28	347521	26971	0	0	26971	19457	1463	30893	426305	
A29	201703	64871	0	0	64871	456353	3878	54697	781502	
A30	584	492	0	0	492	90627	6	3749	95458	
A31	144583	19340	0	0	19340	46497	2568	35399	248387	
A32	22067	43434	0	0	43434	192756	4919	15136	278312	
A33	54884	26543	0	0	26543	57312	5031	8281	152051	
A34	145360	147019	0	0	147019	157783	-357	14369	464174	
A35	93645	14415	0	0	14415	55272	1235	111652	276219	
A36	74033	312481	0	0	312481	53872	2783	15433	458602	
A37	53860	0	0	0	0	0	0	8672	62532	
A40	393862	229160	0	0	229160	0	0	0	623022	
A41	59932	50686	0	0	50686	0	0	0	110618	
A45	331073	110632	0	0	110632	2737983	0	0	3179688	
A50	540336	305563	0	0	305563	0	0	0	845899	
A51	828924	0	0	0	0	252199	0	343871	1424994	
A52	152240	2689547	0	0	2689547	0	-865	0	2840922	
A55	81393	2637723	0	0	2637723	0	0	4550	2723666	
A60	278581	434145	0	0	434145	0	0	78580	791306	
A61	41557	63995	0	0	63995	0	0	51867	157419	
A62	68097	74937	0	0	74937	0	0	77000	220034	
A63	97798	44707	0	0	44707	0	0	112900	255405	
A64	339725	192708	0	0	192708	0	0	43632	576065	
A65	809568	44427	0	0	44427	0	0	0	853995	
A66	42660	96724	0	0	96724	0	0	5285	144669	
A67	75645	14044	0	0	14044	0	0	0	89689	
A70	799689	2557364	0	0	2557364	19094	0	0	3376147	
A71	68044	44814	0	0	44814	0	0	0	112858	
A72	31143	0	0	0	0	15342	0	900	47385	
A73	12462	0	12788	0	12788	0	0	0	25250	
A74	760249	25749	0	0	25749	33860	0	13308	833166	
A75	0	141964	2006426	0	2148390	0	0	0	2148390	
A80	18776	368535	767532	0	1134067	0	0	0	1152843	
A85	57877	978234	539321	0	1517555	0	0	0	1575432	
A90	80706	19425	782	0	20207	0	0	0	100913	
A91	33799	0	0	45048	45048	0	0	0	78847	
A92	258336	196170	18532	27192	241894	19981	0	1826	522037	
A93	40004	123562	0	0	123562	0	0	0	163566	
A95	0	44293	0	0	44293	0	0	0	44293	
Ετερόδοκο οργανισμοί και όργανα	0	0	0	0	0	0	0	0	0	
FISIM	0	0	0	0	0	0	0	0	0	
TOTAL	14948938	16866699	3345381	72240	20284320	4218096	27183	2971477	42450014	

ΠΙΝΑΚΑΣ ΕΙΣΡΟΩΝ - ΕΚΡΟΩΝ ΤΟ ΙΣΟΖΥΓΙΟ "ΠΟΡΩΝ - ΧΡΗΣΕΩΝ" ΚΑΤΑ ΠΡΟΪΟΝ, ΕΤΟΣ 1995, ΣΕ ΒΑΣΙΚΕΣ ΤΙΜΕΣ ΣΕ ΤΡΕΧΟΥΣΕΣ ΑΞΙΕΣ Σε εκατ.δρχ.		ΠΙΝΑΚΑΣ Γ2 ΠΙΝΑΚΑΣ ΕΙΣΡΟΩΝ - ΕΚΡΟΩΝ ΤΟ ΙΣΟΖΥΓΙΟ "ΠΟΡΩΝ - ΧΡΗΣΕΩΝ" ΚΑΤΑ ΠΡΟΪΟΝ, ΕΤΟΣ 1995, ΣΕ ΒΑΣΙΚΕΣ ΤΙΜΕΣ ΣΕ ΤΡΕΧΟΥΣΕΣ ΑΞΙΕΣ In million Drs.		TABLE INPUT - OUTPUT TABLE THE BALANCE "RESOURCES - USES" BY PRODUCT, YEAR 1995, BASIC PRICES AT CURRENT VALUES In million Drs.					
ΠΡΟΪΟΝΤΑ	Ενδιάμεσες Εισροές	Τελική Κατανάλωση				Ακαθάριστες Επενδύσεις Παγίου Κεφαλαίου	Μεταβολές Αποθεμάτων	Εξαγωγές	ΣΥΝΟΛΟ ΧΡΗΣΕΩΝ
		Νοικοκυριών	Δημοσίου	I.M.K.I.E.N.	ΣΥΝΟΛΟ				
		Households	General Government	P.N.P.I.S.H.	TOTAL				
PRODUCTS	Intermediate Consumption	Final Consumption				Gross fixed Capital Formation	Changes in Stocks	Exports	TOTAL OF USES
	P20	S80	S60	S70	P30	P41	P42	P50	
A01	2561495	580426	0	0	580426	9856	25657	258954	3436388
A02	24198	18398	0	0	18398	7147	0	1987	51730
A05	53897	94868	0	0	94868	0	0	23460	172225
A10	104986	0	0	0	0	0	1410	140	106536
A11	440923	0	0	0	0	0	-41938	15200	414185
A12	0	0	0	0	0	0	0	0	0
A13	16564	0	0	0	0	0	1135	9168	26867
A14	90218	0	0	0	0	0	4208	26308	120734
A15	1172591	2078042	0	0	2078042	0	15710	437213	3703556
A16	11475	98089	0	0	98089	0	-45586	91670	155648
A17	395680	286696	0	0	286696	0	13501	115213	811090
A18	66527	817601	0	0	817601	0	23528	300475	1208131
A19	53176	206008	0	0	206008	0	8367	12507	280058
A20	269582	7728	0	0	7728	3196	12129	11181	303816
A21	382760	44725	0	0	44725	0	17821	14767	460073
A22	118851	223864	0	0	223864	0	1905	12600	357220
A23	425976	151083	0	0	151083	0	845	250167	828071
A24	905962	426762	0	0	426762	0	59330	103460	1495514
A25	305092	90398	0	0	90398	0	21000	39685	456175
A26	382067	87245	0	0	87245	0	4268	87776	561356
A27	731234	0	0	0	0	0	30926	261932	1024092
A28	387367	31382	0	0	31382	20486	3409	37217	479861
A29	403620	71204	0	0	71204	518417	-140217	69490	922514
A30	575	526	0	0	526	105179	10	3942	110232
A31	165671	21595	0	0	21595	47691	6975	46962	288894
A32	22168	46176	0	0	46176	175202	1357	16609	261512
A33	62895	27341	0	0	27341	70289	2527	11958	175010
A34	180254	157043	0	0	157043	228604	-1982	20321	584240
A35	97052	15836	0	0	15836	59779	579	96151	269397
A36	78884	346572	0	0	346572	58363	5180	15828	504827
A37	65387	0	0	0	0	0	0	8298	73685
A40	448765	259835	0	0	259835	0	0	0	708600
A41	61342	53225	0	0	53225	0	0	0	114567
A45	368122	121289	0	0	121289	3009076	0	0	3498487
A50	585472	336847	0	0	336847	0	0	0	922319
A51	889586	0	0	0	0	235930	0	377698	1503214
A52	181176	2953878	0	0	2953878	0	10228	0	3145282
A55	95352	2992452	0	0	2992452	0	0	7282	3095086
A60	303313	458884	0	0	458884	0	0	84864	847061
A61	47225	69621	0	0	69621	0	0	57573	174419
A62	65915	79025	0	0	79025	0	0	72949	217889
A63	130156	49675	0	0	49675	0	0	112900	292731
A64	495635	263889	0	0	263889	0	0	57520	817044
A65	984790	54242	0	0	54242	0	0	0	1039032
A66	48879	108296	0	0	108296	0	0	5663	162838
A67	86159	13844	0	0	13844	0	0	0	100003
A70	924423	2862832	0	0	2862832	21097	0	0	3808352
A71	80228	45184	0	0	45184	0	0	0	125412
A72	39099	0	0	0	0	18550	0	4376	62025
A73	13331	0	14166	0	14166	0	0	0	27497
A74	872927	28715	0	0	28715	37056	0	14319	953017
A75	0	100578	2665127	0	2765705	0	0	0	2765705
A80	21654	426834	817171	0	1244005	0	0	0	1265659
A85	63363	1042567	654663	0	1697230	0	0	0	1760593
A90	87350	21326	930	0	22256	0	0	0	109606
A91	37903	0	0	49829	49829	0	0	0	87732
A92	220190	252233	26276	36332	314841	29606	0	1618	566255
A93	45139	137666	0	0	137666	0	0	0	182805
A95	0	55390	0	0	55390	0	0	0	55390
Ετερόδοκοι οργανισμοί	0	0	0	0	0	0	0	0	0
FISIM	0	0	0	0	0	0	0	0	0
TOTAL	17174621	18717935	4178333	86161	22982429	4655524	42282	3197401	48052257

ΠΙΝΑΚΑΣ ΕΙΣΡΟΩΝ - ΕΚΡΟΩΝ ΤΟ ΙΣΟΖΥΓΙΟ "ΠΟΡΩΝ - ΧΡΗΣΕΩΝ" ΚΑΤΑ ΠΡΟΪΟΝ, ΕΤΟΣ 1996, ΣΕ ΒΑΣΙΚΕΣ ΤΙΜΕΣ ΣΕ ΤΡΕΧΟΥΣΕΣ ΑΞΙΕΣ		ΠΙΝΑΚΑΣ Γ2 TABLE INPUT - OUTPUT TABLE THE BALANCE "RESOURCES - USES" BY PRODUCT, YEAR 1996, BASIC PRICES AT CURRENT VALUES								In million Drs.			
ΠΡΟΪΟΝΤΑ	Ενδιάμεσες Εισροές	Τελική Κατανάλωση				Ακαθάριστες Επενδύσεις Παγίου Κεφαλαίου	Μεταβολές Αποθεμάτων	Εξαγωγές	ΣΥΝΟΛΟ ΧΡΗΣΕΩΝ				
		Νοικοκυριών	Δημοσίου	I.M.K.I.E.N.	ΣΥΝΟΛΟ					Gross fixed Capital Formation	Changes in Stocks	Exports	TOTAL OF USES
		Households	General Government	P.N.P.I.S.H.	TOTAL								
PRODUCTS	Intermediate Consumption	P20	S80	S60	S70	P30	P41	P42	P50				
A01	2562756	581328	0	0	0	581328	-2741	-29079	262797	3375061			
A02	28328	21841	0	0	0	21841	8549	0	1405	60123			
A05	61610	98477	0	0	0	98477	0	2952	27536	190575			
A10	118010	0	0	0	0	0	0	0	592	118602			
A11	491722	0	0	0	0	0	0	0	24259	515981			
A12	0	0	0	0	0	0	0	0	0	0			
A13	17616	0	0	0	0	0	0	4284	8845	30745			
A14	102163	0	0	0	0	0	0	0	26331	128494			
A15	1300807	2195221	0	0	0	2195221	0	6491	568389	4070908			
A16	15170	103506	0	0	0	103506	0	-38017	103762	184421			
A17	407878	322828	0	0	0	322828	0	4629	117577	852912			
A18	65677	921073	0	0	0	921073	0	1432	318260	1306442			
A19	53530	226823	0	0	0	226823	0	1137	14039	295529			
A20	296558	9505	0	0	0	9505	2835	0	10799	319697			
A21	405412	48467	0	0	0	48467	0	-2900	17736	468715			
A22	135458	278244	0	0	0	278244	0	1457	7767	422926			
A23	491828	216790	0	0	0	216790	0	9999	216212	934829			
A24	1020555	411123	0	0	0	411123	0	36566	116860	1585104			
A25	359992	100621	0	0	0	100621	0	10014	42181	512808			
A26	461176	92843	0	0	0	92843	0	0	104943	658962			
A27	728620	0	0	0	0	0	0	0	241162	969782			
A28	416451	34614	0	0	0	34614	20914	0	44697	516676			
A29	346043	80515	0	0	0	80515	613075	3185	91234	1134052			
A30	588	564	0	0	0	564	115545	0	5603	122300			
A31	199245	23306	0	0	0	23306	62517	4633	46378	336079			
A32	22862	50889	0	0	0	50889	180604	783	16237	271375			
A33	105254	28119	0	0	0	28119	50920	1762	15135	201190			
A34	145107	172168	0	0	0	172168	282336	7808	22525	629944			
A35	95331	16930	0	0	0	16930	109694	1086	223057	446098			
A36	82214	366527	0	0	0	366527	62586	-954	19159	529532			
A37	67274	0	0	0	0	0	0	0	9281	76555			
A40	474885	298810	0	0	0	298810	0	0	0	773695			
A41	66244	55747	0	0	0	55747	0	0	0	121991			
A45	396633	135301	0	0	0	135301	3451212	0	0	3983146			
A50	643046	372424	0	0	0	372424	0	0	0	1015470			
A51	1064171	0	0	0	0	0	346922	0	422249	1833342			
A52	10196	3278193	0	0	0	3278193	0	-7924	0	3280465			
A55	101708	3432821	0	0	0	3432821	0	0	6814	3541343			
A60	328209	487707	0	0	0	487707	0	0	90804	906720			
A61	41526	82238	0	0	0	82238	0	0	61602	185366			
A62	68317	82560	0	0	0	82560	0	0	74000	224877			
A63	134343	53580	0	0	0	53580	0	0	120803	308726			
A64	559834	295711	0	0	0	295711	0	0	52537	908082			
A65	1120602	61411	0	0	0	61411	0	0	0	1182013			
A66	52207	126393	0	0	0	126393	0	0	6059	184659			
A67	101285	14863	0	0	0	14863	0	0	0	116148			
A70	1037963	3208818	0	0	0	3208818	23207	0	0	4269988			
A71	88690	48929	0	0	0	48929	0	0	0	137619			
A72	44505	0	0	0	0	0	24115	0	6376	74996			
A73	14424	0	16678	0	0	16678	0	0	0	31102			
A74	836910	31720	0	0	0	31720	21203	0	15483	905316			
A75	0	102863	2673381	0	0	2776244	0	0	0	2776244			
A80	21775	429232	841294	0	0	1270526	0	0	0	1292301			
A85	67687	1119107	772570	0	0	1891677	0	0	0	1959364			
A90	92909	23130	1017	0	0	24147	0	0	0	117056			
A91	42303	0	0	54720	0	54720	0	0	0	97023			
A92	183111	299761	27677	40874	0	368312	32450	0	1891	585764			
A93	48946	150340	0	0	0	150340	0	0	0	199286			
A95	0	72742	0	0	0	72742	0	0	0	72742			
Ετερόδοκοι οργανισμοί	0	0	0	0	0	0	0	0	0	0			
FISIM	0	0	0	0	0	0	0	0	0	0			
TOTAL	18247664	20666723	4332617	95594	25094934	5405943	19344	3583376	52351261				

		ΠΙΝΑΚΑΣ Γ2				TABLE				
		ΠΙΝΑΚΑΣ ΕΙΣΡΟΩΝ - ΕΚΡΟΩΝ				INPUT - OUTPUT TABLE				
		ΤΟ ΙΣΟΖΥΓΙΟ "ΠΟΡΩΝ - ΧΡΗΣΕΩΝ"				THE BALANCE "RESOURCES - USES"				
		ΚΑΤΑ ΠΡΟΪΟΝ, ΕΤΟΣ 1997, ΣΕ ΒΑΣΙΚΕΣ ΤΙΜΕΣ ΣΕ ΤΡΕΧΟΥΣΕΣ ΑΞΙΕΣ				BY PRODUCT, YEAR 1997, BASIC PRICES AT CURRENT VALUES				
Σε εκατ.δρχ.		In million Drs.								
ΠΡΟΪΟΝΤΑ	Ενδιάμεσες Εισροές	Τελική Κατανάλωση				Ακαθάριστες Επενδύσεις Παγίου Κεφαλαίου	Μεταβολές Αποθεμάτων	Εξαγωγές	ΣΥΝΟΛΟ ΧΡΗΣΕΩΝ	
		Νοικοκυριών	Δημοσίου	I.M.K.I.E.N.	ΣΥΝΟΛΟ					
										Final Consumption
PRODUCTS	Intermediate Consumption	Households	General Government	P.N.P.I.S.H.	TOTAL	Gross fixed Capital Formation	Changes in Stocks	Exports	TOTAL OF USES	
										P20
		P41	P42	P50						
A01	2587597	614519	0	0	614519	7765	51269	242418	3503568	
A02	30923	23871	0	0	23871	9725	0	893	65412	
A05	70515	107542	0	0	107542	0	0	35866	213923	
A10	123686	0	0	0	0	0	0	1355	125041	
A11	510215	0	0	0	0	0	0	24648	534863	
A12	0	0	0	0	0	0	0	0	0	
A13	18529	0	0	0	0	0	669	10130	29328	
A14	122781	0	0	0	0	0	0	26711	149492	
A15	1367135	2322042	0	0	2322042	0	31696	543139	4264012	
A16	14427	92787	0	0	92787	0	-33784	115466	188896	
A17	423853	357012	0	0	357012	0	1373	124080	906318	
A18	44902	944549	0	0	944549	0	0	329703	1319154	
A19	51927	218450	0	0	218450	0	0	16947	287324	
A20	299039	9748	0	0	9748	3007	0	9386	321180	
A21	414712	49313	0	0	49313	0	0	17483	481508	
A22	132552	252552	0	0	252552	0	0	38650	423754	
A23	535412	213732	0	0	213732	0	0	235609	984753	
A24	1067808	436830	0	0	436830	0	36383	137862	1678883	
A25	372353	107635	0	0	107635	0	9904	39793	529685	
A26	494071	97893	0	0	97893	0	0	115721	707685	
A27	847684	0	0	0	0	0	0	278532	1126216	
A28	476465	37275	0	0	37275	23231	0	43357	580328	
A29	404150	85626	0	0	85626	698823	-75231	91004	1204372	
A30	664	569	0	0	569	125959	0	7605	134797	
A31	209575	25490	0	0	25490	60822	0	52883	348770	
A32	24191	45273	0	0	45273	192669	0	26983	289116	
A33	114286	32952	0	0	32952	56174	2304	17310	223026	
A34	152940	187009	0	0	187009	281248	0	31077	652274	
A35	105915	18089	0	0	18089	117386	0	236783	478173	
A36	86205	379861	0	0	379861	65605	0	43703	575374	
A37	77024	0	0	0	0	0	0	11422	88446	
A40	494206	316106	0	0	316106	0	0	0	810312	
A41	71608	58168	0	0	58168	0	0	0	129776	
A45	440155	147897	0	0	147897	4021727	0	0	4609779	
A50	677337	414721	0	0	414721	0	0	0	1092058	
A51	1108044	0	0	0	0	399828	0	452225	1960097	
A52	479986	3526937	0	0	3526937	0	-9410	0	3997513	
A55	113915	3885994	0	0	3885994	0	0	6814	4006723	
A60	356988	515743	0	0	515743	0	0	95791	968522	
A61	41625	91392	0	0	91392	0	0	64990	198007	
A62	72019	88572	0	0	88572	0	0	74000	234591	
A63	141124	56932	0	0	56932	0	0	127447	325503	
A64	711225	394160	0	0	394160	0	0	55267	1160652	
A65	1303714	69486	0	0	69486	0	0	0	1373200	
A66	60635	151712	0	0	151712	0	0	6392	218739	
A67	113547	15261	0	0	15261	0	0	0	128808	
A70	1124484	3485669	0	0	3485669	26688	0	0	4636841	
A71	97016	48075	0	0	48075	0	0	0	145091	
A72	49256	0	0	0	0	33536	0	10890	93682	
A73	17146	0	16814	0	16814	0	0	0	33960	
A74	917692	34107	0	0	34107	22453	0	15508	989760	
A75	0	120969	3107160	0	3228129	0	0	0	3228129	
A80	23306	459392	956644	0	1416036	0	0	0	1439342	
A85	70863	1169706	726872	0	1896578	0	0	0	1967441	
A90	97867	24552	890	0	25442	0	0	0	123309	
A91	46575	0	0	59193	59193	0	0	0	105768	
A92	191086	365953	29663	45966	441582	33378	0	6249	672295	
A93	52630	163132	0	0	163132	0	0	0	215762	
A95	0	90823	0	0	90823	0	0	0	90823	
Ετερόδοκοι οργανισμοί	0	0	0	0	0	0	0	0	0	
FISIM	0	0	0	0	0	0	0	0	0	
TOTAL	20055585	22356078	4838043	105159	27299280	6180024	15173	3822092	57372154	

ΠΙΝΑΚΑΣ ΕΙΣΡΟΩΝ - ΕΚΡΟΩΝ ΤΟ ΙΣΟΖΥΓΙΟ "ΠΟΡΩΝ - ΧΡΗΣΕΩΝ" ΚΑΤΑ ΠΡΟΪΟΝ, ΕΤΟΣ 1988, ΤΙΜΕΣ ΔΙΑΘΕΣΙΜΕΣ ΣΕ ΤΡΕΧΟΥΣΕΣ ΑΞΙΕΣ		ΠΙΝΑΚΑΣ Γ3 TABLE INPUT - OUTPUT TABLE THE BALANCE "RESOURCES - USES" BY PRODUCT, YEAR 1988, PURCHASERS PRICES AT CURRENT VALUES		In million Drs.					
ΠΡΟΪΟΝΤΑ	Ενδιάμεσες Εισροές	Τελική Κατανάλωση				Ακαθάριστες Επενδύσεις Παγίου Κεφαλαίου	Μεταβολές Αποθεμάτων	Εξαγωγές	ΣΥΝΟΛΟ ΧΡΗΣΕΩΝ
		Νοικοκυριών	Δημοσίου	Ι.Μ.Κ.Ι.Ε.Ν.	ΣΥΝΟΛΟ				
PRODUCTS	Intermediate Consumption	Final Consumption				Gross fixed Capital Formation	Changes in Stocks	Exports	TOTAL OF USES
		Households	General Government	P.N.P.I.S.H.	TOTAL				
	P20	S80	S60	S70	P30	P41	P42	P50	
A01	1020273	330191	0	0	330191	2897	18393	90786	1462540
A02	22081	29165	0	0	29165	1747	-224	758	53527
A05	30797	68683	0	0	68683	0	-273	7011	106218
A10	48648	0	0	0	0	0	0	0	48648
A11	211063	0	0	0	0	0	512	16629	228204
A12	0	0	0	0	0	0	0	0	0
A13	9768	0	0	0	0	0	124	8197	18089
A14	63868	0	0	0	0	0	395	19888	84151
A15	542686	1168098	0	0	1168098	0	228	141225	1852237
A16	11720	162498	0	0	162498	0	2711	45930	222859
A17	321275	272425	0	0	272425	0	3107	130619	727426
A18	30762	444582	0	0	444582	0	5769	185224	666337
A19	37119	168391	0	0	168391	0	680	13031	219221
A20	146211	6372	0	0	6372	1539	-18	4364	158468
A21	187138	21602	0	0	21602	0	-1641	7544	214643
A22	42849	76885	0	0	76885	0	0	3174	122908
A23	328990	234920	0	0	234920	0	471	130131	694512
A24	480947	229452	0	0	229452	0	-1153	47554	756800
A25	163663	46656	0	0	46656	0	5958	18052	234329
A26	221013	75113	0	0	75113	0	-1	45083	341208
A27	389253	0	0	0	0	0	543	107250	497046
A28	232151	17027	0	0	17027	9649	7197	12458	278482
A29	142383	56837	0	0	56837	272755	-224	9179	480930
A30	540	353	0	0	353	38688	-9	544	40116
A31	99422	11867	0	0	11867	29103	1135	12918	154445
A32	17192	58675	0	0	58675	50187	430	2225	128709
A33	27507	13020	0	0	13020	29239	102	2360	72228
A34	92239	112700	0	0	112700	83348	1501	4680	294468
A35	43399	9569	0	0	9569	32886	2572	34672	123098
A36	45916	200164	0	0	200164	23823	1	5578	275482
A37	36888	0	0	0	0	0	0	4536	41424
A40	182937	126496	0	0	126496	0	0	0	309433
A41	22224	15291	0	0	15291	0	0	0	37515
A45	131407	41923	0	0	41923	1326022	0	0	1499352
A50	62393	124634	0	0	124634	0	0	0	187027
A51	0	0	0	0	0	0	0	0	0
A52	3054	23273	0	0	23273	0	0	0	26327
A55	26121	834358	0	0	834358	0	0	829	861308
A60	148580	156540	0	0	156540	0	0	44922	350042
A61	17416	26008	0	0	26008	0	0	25277	68701
A62	39310	35388	0	0	35388	0	0	51394	126092
A63	47032	18582	0	0	18582	0	0	30713	96327
A64	86052	71720	0	0	71720	0	0	22933	180705
A65	305883	20247	0	0	20247	0	0	0	326130
A66	19877	36708	0	0	36708	0	0	2000	58585
A67	15801	71	0	0	71	0	0	0	15872
A70	267649	813375	0	0	813375	7074	0	0	1088098
A71	28499	22073	0	0	22073	0	0	0	50572
A72	9910	0	0	0	0	3515	0	0	13425
A73	5001	0	8033	0	8033	0	0	0	13034
A74	248456	11067	0	0	11067	52598	0	6895	319018
A75	0	25827	811301	0	837128	0	0	0	837128
A80	6478	102433	284973	0	387406	0	0	0	393884
A85	12090	232490	200553	0	433043	0	0	0	445133
A90	23901	7057	0	0	7057	0	0	0	30958
A91	15620	0	0	10000	10000	0	0	0	25620
A92	32481	127449	6099	9304	142852	1613	0	0	178946
A93	11229	48870	0	0	48870	0	0	0	60099
A95	0	17956	0	0	17956	0	0	0	17956
Ετερόδοκοι οργανισμοί	0	0	0	0	0	0	0	0	0
FISIM	0	0	0	0	0	0	0	0	0
TOTAL	6817162	6755081	1310959	19304	8085344	1966683	48286	1296563	18214038

P30	ΤΕΛΙΚΗ ΚΑΤΑΝΑΛΩΣΗ	8085344	FINAL CONSUMPTION	P30
P41	ΑΚΑΘΑΡΙΣΤΕΣ ΕΠΕΝΔΥΣΕΙΣ ΠΑΓΙΟΥ ΚΕΦΑΛΑΙΟΥ	1966683	GROSS FIXED CAPITAL FORMATION	P41
P42	ΜΕΤΑΒΟΛΕΣ ΑΠΟΘΕΜΑΤΩΝ	48286	CHANGES IN STOCKS	P42
P50	ΕΞΑΓΩΓΕΣ	1296563	EXPORTS	P50
P60	ΕΙΣΑΓΩΓΕΣ	2233088	IMPORTS	P60
	ΑΚΑΘΑΡΙΣΤΟ ΕΓΧΩΡΙΟ ΠΡΟΪΟΝ Σε αγοραίες τιμές	9163788	GROS DOMESTIC PRODUCT At market prices	

ΠΙΝΑΚΑΣ ΕΙΣΡΟΩΝ - ΕΚΡΟΩΝ ΤΟ ΙΣΟΖΥΓΙΟ "ΠΟΡΩΝ - ΧΡΗΣΕΩΝ" ΚΑΤΑ ΠΡΟΪΟΝ, ΕΤΟΣ 1989, ΤΙΜΕΣ ΔΙΑΘΕΣΙΜΕΣ ΣΕ ΤΡΕΧΟΥΣΕΣ ΑΞΙΕΣ		TABLE INPUT - OUTPUT TABLE THE BALANCE "RESOURCES - USES" BY PRODUCT, YEAR 1989, PURCHASERS PRICES AT CURRENT VALUES							
Σε εκατ. Δρχ.		In million Drs.							
ΠΡΟΪΟΝΤΑ	Ενδιάμεσες Εισροές	Τελική Κατανάλωση				Ακαθάριστες Επενδύσεις Παγίου Κεφαλαίου	Μεταβολές Αποθεμάτων	Εξαγωγές	ΣΥΝΟΛΟ ΧΡΗΣΕΩΝ
		Νοικοκυριών	Δημοσίου	Ι.Μ.Κ.Ι.Ε.Ν.	ΣΥΝΟΛΟ				
PRODUCTS	Intermediate Consumption	Final Consumption				Gross fixed Capital Formation	Changes in Stocks	Exports	TOTAL OF USES
		Households	General Government	P.N.P.I.S.H.	TOTAL				
	P20	S80	S80	S70	P30	P41	P42	P60	
A01	1229313	383366	0	0	383366	4171	7838	140947	1765635
A02	23783	24933	0	0	24933	2185	-335	1301	51867
A05	38362	84472	0	0	84472	0	521	5038	128393
A10	53117	0	0	0	0	0	33	4	53154
A11	240289	0	0	0	0	0	-3166	17508	254631
A12	0	0	0	0	0	0	0	0	0
A13	12593	0	0	0	0	0	4220	12510	29323
A14	52948	0	0	0	0	0	-379	19118	71687
A15	610919	1423748	0	0	1423748	0	-44105	218449	2209011
A16	12716	195167	0	0	195167	0	-19507	44455	232831
A17	352648	326574	0	0	326574	0	1849	139741	820812
A18	39491	543596	0	0	543596	0	6564	184241	773892
A19	39522	204049	0	0	204049	0	2279	13031	258881
A20	188807	7988	0	0	7988	1348	2486	4163	204792
A21	218662	25383	0	0	25383	0	132	11678	255855
A22	56884	95856	0	0	95856	0	662	3870	157272
A23	352924	238996	0	0	238996	0	-11080	147156	727998
A24	521123	266546	0	30	266576	0	-24623	55678	818752
A25	189914	57413	0	0	57413	0	15677	12794	275798
A26	272670	86455	0	0	86455	0	3117	47569	409811
A27	500581	0	0	0	0	0	-615	172017	671983
A28	288128	27594	0	0	27594	12317	-8894	19088	338213
A29	150652	65109	0	0	65109	359501	-552	15144	589854
A30	594	410	0	0	410	50367	8	926	52305
A31	123597	13656	0	0	13656	35044	1349	15175	188821
A32	20103	60437	0	0	60437	64623	808	3297	149268
A33	33870	17107	0	0	17107	37581	2740	2053	93351
A34	121346	176422	0	0	176422	130101	-1720	6026	432175
A35	53766	11577	0	0	11577	48051	-100	55327	168621
A36	53080	228291	0	0	228291	35173	2579	6709	325832
A37	42192	0	0	0	0	0	0	4800	46992
A40	207376	134844	0	0	134844	0	0	0	342220
A41	24780	16615	0	0	16615	0	0	0	41395
A45	171644	51565	0	0	51565	1584367	0	0	1807576
A50	78008	157345	0	0	157345	0	4	0	235357
A51	0	0	0	0	0	0	0	0	0
A52	3537	28071	0	0	28071	0	5	0	31613
A55	32404	1004761	0	0	1004761	0	0	982	1038147
A60	171104	177805	0	0	177805	0	0	49117	398026
A61	20743	30608	0	0	30608	0	0	28737	80088
A62	41549	37407	0	0	37407	0	0	60737	139693
A63	54678	21286	0	0	21286	0	0	34013	109977
A64	101072	76681	0	0	76681	0	0	25923	203676
A65	363438	24243	0	0	24243	0	0	0	387681
A66	21388	40804	0	0	40804	0	0	2073	64265
A67	17402	72	0	0	72	0	0	0	17474
A70	328757	966899	0	0	966899	8421	0	0	1304077
A71	34001	22890	0	0	22890	0	0	0	56891
A72	12335	0	0	0	0	4569	0	0	16904
A73	4694	0	14427	0	14427	0	0	0	19121
A74	310111	13891	0	0	13891	67353	0	7059	398414
A75	0	30506	976794	0	1007300	0	0	0	1007300
A80	7322	127121	371883	0	499004	0	0	0	506326
A85	21000	294430	281085	0	575515	0	0	0	596515
A90	28818	7894	478	0	8372	0	0	0	37190
A91	14509	0	0	18871	18871	0	0	0	33380
A92	58551	122647	9873	14674	147194	2189	0	216	208150
A93	13132	56712	0	0	56712	0	0	0	69844
A95	0	20486	0	0	20486	0	0	0	20486
Ετερόδοκοι οργανισμοί	0	0	0	0	0	0	0	0	0
FISIM	0	0	0	0	0	0	0	0	0
TOTAL	8036947	8030728	1654540	33575	9718843	2447361	-62205	1588648	21729594

P30	ΤΕΛΙΚΗ ΚΑΤΑΝΑΛΩΣΗ	9718843	FINAL CONSUMPTION	P30
P41	ΑΚΑΘΑΡΙΣΤΕΣ ΕΠΕΝΔΥΣΕΙΣ ΠΑΓΙΟΥ ΚΕΦΑΛΑΙΟΥ	2447361	GROSS FIXED CAPITAL FORMATION	P41
P42	ΜΕΤΑΒΟΛΕΣ ΑΠΟΘΕΜΑΤΩΝ	-62205	CHANGES IN STOCKS	P42
P60	ΕΞΑΓΩΓΕΣ	1588648	EXPORTS	P60
P60	ΕΙΣΑΓΩΓΕΣ	2835522	IMPORTS	P60
	ΑΚΑΘΑΡΙΣΤΟ ΕΓΧΩΡΙΟ ΠΡΟΙΟΝ Σε αγοραίες τιμές	10857125	GROSS DOMESTIC PRODUCT At market prices	

ΠΙΝΑΚΑΣ ΕΙΣΡΟΩΝ - ΕΚΡΟΩΝ ΤΟ ΙΣΟΖΥΓΙΟ "ΠΟΡΩΝ - ΧΡΗΣΕΩΝ" ΚΑΤΑ ΠΡΟΪΟΝ, ΕΤΟΣ 1990, ΤΙΜΕΣ ΔΙΑΘΕΣΙΜΕΣ ΣΕ ΤΡΕΧΟΥΣΕΣ ΑΞΙΕΣ		TABLE INPUT - OUTPUT TABLE THE BALANCE "RESOURCES - USES" BY PRODUCT, YEAR 1990, PURCHASERS PRICES AT CURRENT VALUES							
Σε εκατ. Δρχ.		In million Drs.							
ΠΡΟΪΟΝΤΑ	Ενδιάμεσες Εισροές	Τελική Κατανάλωση				Ακαθάριστες Επενδύσεις Παγίου Κεφαλαίου	Μεταβολές Αποθεμάτων	Εξαγωγές	ΣΥΝΟΛΟ ΧΡΗΣΕΩΝ
		Νοικοκυριών	Δημοσίου	I.M.K.I.E.N.	ΣΥΝΟΛΟ				
		Households	General Government	P.N.P.I.S.H.	TOTAL				
PRODUCTS	Intermediate Consumption	Final Consumption				Gross fixed Capital Formation	Changes In Stocks	Exports	TOTAL OF USES
	P20	S80	S80	S70	P30	P41	P42	P60	
A01	1367282	427324	0	0	427324	2877	-34441	113088	1876130
A02	23912	21283	0	0	21283	2406	60	1153	48814
A05	49585	98367	0	0	98367	0	-1863	6015	152104
A10	63018	0	0	0	0	0	-83	2	62937
A11	324893	0	0	0	0	0	-6712	25918	344099
A12	0	0	0	0	0	0	0	0	0
A13	15963	0	0	0	0	0	1669	11316	28948
A14	63840	0	0	0	0	0	-1	17180	81019
A15	707293	1687341	0	0	1687341	0	-22125	228779	2601288
A16	12739	258205	0	0	258205	0	-18131	53149	305962
A17	402821	392109	0	0	392109	0	3263	150391	948584
A18	46116	681843	0	0	681843	0	8546	192461	928966
A19	46901	238204	0	0	238204	0	-770	14448	298783
A20	228036	8502	0	0	8502	2263	3008	6207	248016
A21	252729	32907	0	0	32907	0	143	7280	293059
A22	68443	121703	0	0	121703	0	1	4898	195045
A23	506975	348128	0	0	348128	0	-5790	210357	1059670
A24	595612	318969	0	0	318969	0	-22658	54552	946475
A25	258375	68880	0	0	68880	0	270	15573	343098
A26	355082	102625	0	0	102625	0	3519	53406	514632
A27	563561	0	0	0	0	0	-1015	152699	715245
A28	310644	32303	0	0	32303	14608	1315	20399	379269
A29	176631	75316	0	0	75316	394523	1286	15696	663452
A30	551	451	0	0	451	60257	4	997	62260
A31	140807	16792	0	0	16792	47103	-344	18668	223026
A32	23231	64761	0	0	64761	68462	1208	4224	161886
A33	38419	22250	0	0	22250	46385	3759	3017	113830
A34	147585	252509	0	0	252509	197045	2601	9610	609350
A35	60374	13860	0	0	13860	60698	-399	77927	212460
A36	65271	292216	0	0	292216	42538	2489	7250	409764
A37	51578	0	0	0	0	0	0	5208	56786
A40	257254	164021	0	0	164021	0	0	0	421275
A41	35483	26005	0	0	26005	0	0	0	61488
A46	209903	63132	0	0	63132	1968007	0	0	2241042
A60	96750	201039	0	0	201039	0	129	0	297918
A61	0	0	0	0	0	0	0	0	0
A62	4472	34168	0	0	34168	0	184	0	38824
A65	40166	1262221	0	0	1262221	0	0	1213	1303600
A60	192680	218584	0	0	218584	0	0	56227	467491
A61	23692	37204	0	0	37204	0	0	33370	94266
A62	45142	47710	0	0	47710	0	0	61439	154291
A63	64011	25864	0	0	25864	0	0	39952	129827
A64	125125	91639	0	0	91639	0	0	27962	244726
A65	438461	27648	0	0	27648	0	0	0	466109
A66	29175	53869	0	0	53869	0	0	3000	86044
A67	22586	87	0	0	87	0	0	0	22673
A70	405783	1175467	0	0	1175467	10341	0	0	1591591
A71	41420	28619	0	0	28619	0	0	0	70039
A72	14602	0	0	0	0	6030	0	28	20660
A73	5369	0	14171	0	14171	0	0	0	19540
A74	384804	16805	0	0	16805	95328	0	8026	504963
A75	0	38095	1201408	0	1239503	0	0	0	1239503
A80	9287	160686	443242	0	603928	0	0	0	613215
A85	26227	371037	337268	0	708305	0	0	0	734532
A90	35560	10238	701	0	10939	0	0	0	46499
A91	17818	0	0	23174	23174	0	0	0	40992
A92	79232	154060	10224	19566	183850	8164	0	144	271390
A93	16920	71454	0	0	71454	0	0	0	88374
A95	0	24777	0	0	24777	0	0	0	24777
Ετερόδοκοι οργανισμοί	0	0	0	0	0	0	0	0	0
FISIM	0	0	0	0	0	0	0	0	0
TOTAL	9590189	9881277	2007014	42740	11931031	3027035	-80878	1713229	26180606

P30	ΤΕΛΙΚΗ ΚΑΤΑΝΑΛΩΣΗ	11931031	FINAL CONSUMPTION	P30
P41	ΑΚΑΘΑΡΙΣΤΕΣ ΕΠΕΝΔΥΣΕΙΣ ΠΑΓΙΟΥ ΚΕΦΑΛΑΙΟΥ	3027035	GROSS FIXED CAPITAL FORMATION	P41
P42	ΜΕΤΑΒΟΛΕΣ ΑΠΟΘΕΜΑΤΩΝ	-80878	CHANGES IN STOCKS	P42
P50	ΕΞΑΓΩΓΕΣ	1713229	EXPORTS	P50
P60	ΕΙΣΑΓΩΓΕΣ	3488800	IMPORTS	P60
	ΑΚΑΘΑΡΙΣΤΟ ΕΓΧΩΡΙΟ ΠΡΟΪΟΝ Σε αγοραίες τιμές	13101617	GROS DOMESTIC PRODUCT At market prices	



ΠΙΝΑΚΑΣ Γ3 TABLE		ΠΙΝΑΚΑΣ ΕΙΣΡΟΩΝ - ΕΚΡΟΩΝ		INPUT - OUTPUT TABLE		ΤΟ ΙΣΟΖΥΓΙΟ "ΠΟΡΩΝ - ΧΡΗΣΕΩΝ"		THE BALANCE "RESOURCES - USES"		ΚΑΤΑ ΠΡΟΪΟΝ, ΕΤΟΣ 1991, ΤΙΜΕΣ ΔΙΑΘΕΣΙΜΩΣ ΣΕ ΤΡΕΧΟΥΣΕΣ ΑΞΙΕΣ		BY PRODUCT, YEAR 1991, PURCHASERS PRICES AT CURRENT VALUES	
Σε εκατ.δρχ.		In million Drs.											
ΠΡΟΪΟΝΤΑ	Ενδιάμεσες Εισροές	Τελική Κατανάλωση				Ακαθάριστος Επενδύσεις Παγίου Κεφαλαίου	Μεταβολές Αποθεμάτων	Εξαγωγές	ΣΥΝΟΛΟ ΧΡΗΣΕΩΝ				
		Νοικοκυριών	Δημοσίου	I.M.K.I.E.N.	ΣΥΝΟΛΟ								
PRODUCTS	Intermediate Consumption	Final Consumption				Gross fixed Capital Formation	Changes in Stocks	Exports	TOTAL OF USES				
		Households	General Government	P.N.P.I.S.H.	TOTAL								
	P20	S80	S80	S70	P30	P41	P42	P50					
A01	1724980	552931	0	0	552931	2158	14407	193969	2488445				
A02	26811	18814	0	0	18814	2931	143	2195	50894				
A05	63369	112621	0	0	112621	0	-4830	9421	180581				
A10	76981	0	0	0	0	0	25	3	77009				
A11	304211	0	0	0	0	0	1222	13564	318997				
A12	0	0	0	0	0	0	0	0	0				
A13	18188	0	0	0	0	0	2000	10034	30222				
A14	70653	0	0	0	0	0	62	17249	87964				
A15	928173	1916960	0	0	1916960	0	92436	239697	3177266				
A16	15582	358536	0	0	358536	0	-6421	71600	439297				
A17	429851	459305	0	0	459305	0	3001	177738	1069895				
A18	56755	819104	0	0	819104	0	-51	243151	1118959				
A19	44263	278121	0	0	278121	0	1525	11105	335014				
A20	248210	10115	0	0	10115	2515	2467	8078	271385				
A21	281302	40308	0	0	40308	0	-295	8976	330291				
A22	76841	147414	0	0	147414	0	-23	5989	230221				
A23	683950	466292	0	0	466292	0	-4284	195146	1341104				
A24	671761	385056	0	0	385056	0	-15618	63967	1105166				
A25	281446	81562	0	0	81562	0	3665	18130	384803				
A26	399111	120083	0	0	120083	0	-1429	60889	578654				
A27	567625	0	0	0	0	0	-1158	178681	745148				
A28	364505	38558	0	0	38558	17712	-934	25494	445335				
A29	256200	85978	0	0	85978	419323	-1565	22249	782185				
A30	620	516	0	0	516	88240	-2	2183	91557				
A31	152960	21025	0	0	21025	49351	181	17586	241103				
A32	30072	72284	0	0	72284	106379	887	5813	215435				
A33	48854	25065	0	0	25065	60459	5653	4546	144577				
A34	164940	358085	0	0	358085	243015	-1792	12698	776946				
A35	78654	16114	0	0	16114	85360	1281	114638	296047				
A36	72831	350345	0	0	350345	50743	654	11113	485686				
A37	70381	0	0	0	0	0	0	5826	76207				
A40	299878	203435	0	0	203435	0	0	0	503313				
A41	38881	27818	0	0	27818	0	0	0	66699				
A45	256501	77234	0	0	77234	2406082	0	0	2739817				
A50	111733	229477	0	0	229477	0	195	0	341405				
A51	0	0	0	0	0	0	0	0	0				
A52	5216	40622	0	0	40622	0	-5	0	45633				
A55	46561	1518823	0	0	1518823	0	0	1692	1567076				
A60	211187	265879	0	0	265879	0	0	60056	537122				
A61	27251	44208	0	0	44208	0	0	37282	108741				
A62	47300	50506	0	0	50506	0	0	64000	161806				
A63	75161	31003	0	0	31003	0	0	78684	184848				
A64	155218	114524	0	0	114524	0	0	29873	299615				
A65	603263	36189	0	0	36189	0	0	0	639452				
A66	32615	68619	0	0	68619	0	0	3805	105039				
A67	40206	7040	0	0	7040	0	0	0	47246				
A70	548730	1562239	0	0	1562239	12357	0	0	2123326				
A71	50537	34541	0	0	34541	0	0	0	85078				
A72	18006	0	0	0	0	7356	0	200	25582				
A73	6551	0	20366	0	20366	0	0	0	28917				
A74	475742	20510	0	0	20510	85893	0	9168	591313				
A75	0	53228	1378128	0	1431354	0	0	0	1431354				
A80	12175	211045	538157	0	749202	0	0	0	761377				
A85	31510	445970	388244	0	834214	0	0	0	865724				
A90	42586	12367	707	0	13094	0	0	0	55680				
A91	21740	0	0	28275	28275	0	0	0	50015				
A92	114611	244348	12307	35314	291969	10287	0	215	417082				
A93	20483	89685	0	0	89685	0	0	0	110168				
A95	0	29051	0	0	29051	0	0	0	29051				
Ετερόδοκοι οργανισμοί	0	0	0	0	0	0	0	0	0				
FISIM	0	0	0	0	0	0	0	0	0				
TOTAL	11503722	12153573	2337907	63589	14555069	3650161	91397	2036703	31837052				

P30	ΤΕΛΙΚΗ ΚΑΤΑΝΑΛΩΣΗ	14555069	FINAL CONSUMPTION	P30
P41	ΑΚΑΘΑΡΙΣΤΕΣ ΕΠΕΝΔΥΣΕΙΣ ΠΑΓΙΟΥ ΚΕΦΑΛΑΙΟΥ	3650161	GROSS FIXED CAPITAL FORMATION	P41
P42	ΜΕΤΑΒΟΛΕΣ ΑΠΟΘΕΜΑΤΩΝ	91397	CHANGES IN STOCKS	P42
P50	ΕΞΑΓΩΓΕΣ	2036703	EXPORTS	P50
P60	ΕΙΣΑΓΩΓΕΣ	4164467	IMPORTS	P60
	ΑΚΑΘΑΡΙΣΤΟ ΕΓΧΩΡΙΟ ΠΡΟΙΟΝ Σε αγοραίες τιμές	16168863	GROS DOMESTIC PRODUCT At market prices	

ΠΙΝΑΚΑΣ Γ3 TABLE		ΠΙΝΑΚΑΣ ΕΙΣΡΟΩΝ - ΕΚΡΟΩΝ				INPUT - OUTPUT TABLE			
ΚΑΤΑ ΠΡΟΪΟΝ, ΕΤΟΣ 1992, ΤΙΜΕΣ ΔΙΑΘΕΣΙΜΕΣ ΣΕ ΤΡΕΧΟΥΣΕΣ ΑΞΙΕΣ		ΤΟ ΙΣΟΖΥΓΙΟ "ΠΟΡΩΝ - ΧΡΗΣΕΩΝ"				THE BALANCE "RESOURCES - USES"			
Σε εκατ. Δρχ.		ΚΑΤΑ ΠΡΟΪΟΝ, ΕΤΟΣ 1992, ΤΙΜΕΣ ΔΙΑΘΕΣΙΜΕΣ ΣΕ ΤΡΕΧΟΥΣΕΣ ΑΞΙΕΣ				BY PRODUCT, YEAR 1992, PURCHASERS PRICES AT CURRENT VALUES			
ΠΡΟΪΟΝΤΑ	Ενδιάμεσες Εισροές	Τελική Κατανάλωση				Ακαθάριστες Επενδύσεις Παγίου Κεφαλαίου	Μεταβολές Αποθεμάτων	Εξαγωγές	ΣΥΝΟΛΟ ΧΡΗΣΕΩΝ
		Νοικοκυριών	Δημοσίου	I.M.K.I.E.N.	ΣΥΝΟΛΟ				
PRODUCTS	Intermediate Consumption	Final Consumption				Gross fixed Capital Formation	Changes in Stocks	Exports	TOTAL OF USES
		Households	General Government	P.N.P.I.S.H.	TOTAL				
	P20	S80	S60	S70	P30	P41	P42	P50	
A01	1719018	583541	0	0	583541	5740	-9208	182540	2481631
A02	26281	21546	0	0	21546	3396	-342	3563	54444
A05	58311	118281	0	0	118281	0	-3533	15053	188112
A10	99947	0	0	0	0	0	-16	60	99991
A11	308639	0	0	0	0	0	9197	8506	326342
A12	0	0	0	0	0	0	0	0	0
A13	18184	0	0	0	0	0	-569	11527	29142
A14	67112	0	0	0	0	0	35	17962	85109
A15	1101718	2197069	0	0	2197069	0	-79264	362760	3582283
A16	16439	437105	0	0	437105	0	-9879	97373	541038
A17	448811	525891	0	0	525891	0	704	204038	1179444
A18	54003	960916	0	0	960916	0	968	310662	1326549
A19	51313	323758	0	0	323758	0	1269	13952	390292
A20	273657	10848	0	0	10848	2706	1186	8489	297886
A21	315365	47678	0	0	47678	0	-1022	10590	372611
A22	93318	180100	0	0	180100	0	-23	5119	278514
A23	799445	563467	0	0	563467	0	-1060	235519	1597371
A24	759896	456217	0	0	456217	0	-5713	73004	1283404
A25	302927	94188	0	0	94188	0	12391	25940	435446
A26	432825	130423	0	0	130423	0	88	80026	643362
A27	541526	0	0	0	0	0	-2228	205895	745193
A28	433400	45236	0	0	45236	22739	71	27085	528531
A29	247867	99069	0	0	99069	536551	-1970	36255	917772
A30	669	588	0	0	588	93520	-34	3242	97985
A31	172449	22878	0	0	22878	61971	-218	30547	287627
A32	31532	71087	0	0	71087	133147	1541	8100	245407
A33	64031	30957	0	0	30957	77246	5113	5867	183214
A34	211623	499976	0	0	499976	299920	395	10791	1022705
A35	84396	19143	0	0	19143	72783	-123	94762	270961
A36	92861	420165	0	0	420165	60084	1487	10297	584894
A37	48814	0	0	0	0	0	0	6652	55466
A40	354283	239021	0	0	239021	0	0	263	593567
A41	45822	33343	0	0	33343	0	0	0	79185
A45	262657	88082	0	0	88082	2474293	0	0	2825032
A60	140727	257982	0	0	257982	0	11	0	398720
A51	0	0	0	0	0	0	0	0	0
A52	6087	44359	0	0	44359	0	62	0	50508
A55	59810	1936697	0	0	1936697	0	0	0	1996507
A60	230948	336831	0	0	336831	0	0	66401	634180
A61	32555	52637	0	0	52637	0	0	40404	125596
A62	55489	57789	0	0	57789	0	0	66000	179278
A63	76828	36940	0	0	36940	0	0	85162	198930
A64	196433	130538	0	0	130538	0	0	30533	357504
A65	761813	41907	0	0	41907	0	0	0	803720
A66	42547	94630	0	0	94630	0	0	4400	141577
A67	47934	8722	0	0	8722	0	0	0	56656
A70	676041	1871747	0	0	1871747	14638	0	0	2562426
A71	58548	39958	0	0	39958	0	0	0	98506
A72	20798	0	0	0	0	9006	0	245	30049
A73	8118	0	24055	0	24055	0	0	0	32173
A74	588752	24038	0	0	24038	97875	0	11190	721855
A75	0	72401	1516651	0	1589052	0	0	0	1589052
A80	15513	268678	605827	0	874505	0	0	0	890018
A85	40963	545683	453902	0	999585	0	0	0	1040548
A90	52597	14711	146	0	14857	0	0	0	67454
A91	25423	0	0	34511	34511	0	0	0	59934
A92	161756	268393	13318	33592	315303	18103	0	513	495675
A93	25903	110485	0	0	110485	0	0	0	136388
A95	0	32641	0	0	32641	0	0	0	32641
Ετερόδοιοι οργανισμοί	0	0	0	0	0	0	0	0	0
FISIM	0	0	0	0	0	0	0	0	0
TOTAL	12864722	14466340	2613899	68103	17150342	3983718	-80684	2412287	36330365

P30	ΤΕΛΙΚΗ ΚΑΤΑΝΑΛΩΣΗ	17150342	FINAL CONSUMPTION	P30
P41	ΑΚΑΘΑΡΙΣΤΕΣ ΕΠΕΝΔΥΣΕΙΣ ΠΑΓΙΟΥ ΚΕΦΑΛΑΙΟΥ	3983718	GROSS FIXED CAPITAL FORMATION	P41
P42	ΜΕΤΑΒΟΛΕΣ ΑΠΟΘΕΜΑΤΩΝ	-80684	CHANGES IN STOCKS	P42
P50	ΕΞΑΓΩΓΕΣ	2412287	EXPORTS	P50
P60	ΕΙΣΑΓΩΓΕΣ	4719691	IMPORTS	P60
	ΑΚΑΘΑΡΙΣΤΟ ΕΓΧΩΡΙΟ ΠΡΟΪΟΝ Σε αγοραίες τιμές	18745972	GROS DOMESTIC PRODUCT At market prices	

ΠΙΝΑΚΑΣ Γ3 TABLE ΠΙΝΑΚΑΣ ΕΙΣΡΟΩΝ - ΕΚΡΟΩΝ INPUT - OUTPUT TABLE ΤΟ ΙΣΟΖΥΓΙΟ "ΠΟΡΩΝ - ΧΡΗΣΕΩΝ" THE BALANCE "RESOURCES - USES" ΚΑΤΑ ΠΡΟΪΟΝ, ΕΤΟΣ 1993, ΤΙΜΕΣ ΔΙΑΘΕΣΙΜΩΝ ΣΕ ΤΡΕΧΟΥΣΕΣ ΑΞΙΕΣ BY PRODUCT, YEAR 1993, PURCHASERS PRICES AT CURRENT VALUES Σε εκατ. Δρχ. In million Drs.									
ΠΡΟΪΟΝΤΑ	Ενδιάμεσες Εισροές	Τελική Κατανάλωση				Ακαθάρτιστες Επενδύσεις Παγίου Κεφαλαίου	Μεταβολές Αποθεμάτων	Εξαγωγές	ΣΥΝΟΛΟ ΧΡΗΣΕΩΝ
		Νοικοκυριών	Δημοσίου	I.M.K.I.E.N.	ΣΥΝΟΛΟ				
		Households	General Government	P.N.P.I.S.H.	TOTAL				
PRODUCTS	Intermediate Consumption	S80	S80	S70	P30	P41	P42	P50	TOTAL OF USES
	P20	S80	S80	S70	P30	P41	P42	P50	
A01	1820911	604270	0	0	604270	6078	-24314	174922	2581867
A02	30233	24530	0	0	24530	4022	630	1542	60957
A05	64904	132644	0	0	132644	0	-3407	20041	214182
A10	102544	0	0	0	0	0	31	1146	103721
A11	320433	0	0	0	0	0	-6521	16732	330644
A12	0	0	0	0	0	0	0	0	0
A13	18871	0	0	0	0	0	-3140	12542	28273
A14	87831	0	0	0	0	0	952	21282	110065
A15	1170915	2435469	0	0	2435469	0	-32010	342908	3917282
A16	9650	521637	0	0	521637	0	-37054	89496	583729
A17	383936	431560	0	0	431560	0	-438	120267	935325
A18	58340	1104453	0	0	1104453	0	-439	379672	1542026
A19	57277	350234	0	0	350234	0	842	17991	426344
A20	284253	13071	0	0	13071	4426	-1252	14341	314839
A21	318451	54684	0	0	54684	0	37	11364	384536
A22	92997	214752	0	0	214752	0	0	7266	315015
A23	941767	644170	0	0	644170	0	520	203531	1789988
A24	829819	522935	0	0	522935	0	26360	95269	1474383
A25	314812	102592	0	0	102592	0	3778	31713	452895
A26	447889	141899	0	0	141899	0	445	83558	673791
A27	580515	0	0	0	0	0	-166	160107	740456
A28	398411	40664	0	0	40664	21581	627	35238	496521
A29	275951	103371	0	0	103371	499347	-272	46755	925152
A30	833	734	0	0	734	104726	3	4167	110463
A31	195864	24826	0	0	24826	76309	559	30912	328470
A32	37047	70387	0	0	70387	236595	5411	17828	367268
A33	67815	34441	0	0	34441	79809	3517	6929	192511
A34	213239	486110	0	0	486110	278535	827	15231	993942
A35	108386	20596	0	0	20596	87740	-2632	119195	333285
A36	91719	463496	0	0	463496	61266	918	17612	635011
A37	61293	0	0	0	0	0	0	6347	67640
A40	381867	255945	0	0	255945	0	-17	0	637795
A41	57433	48727	0	0	48727	0	0	0	106160
A45	302321	102325	0	0	102325	2648906	0	0	3053552
A50	162910	316005	0	0	316005	0	0	0	478915
A61	0	0	0	0	0	0	0	0	0
A62	7447	54510	0	0	54510	0	0	0	61957
A65	77045	2380574	0	0	2380574	0	0	2835	2460454
A60	256880	350748	0	0	350748	0	0	73040	680668
A61	38445	61271	0	0	61271	0	0	46310	148028
A62	62500	68653	0	0	68653	0	0	73614	204767
A63	85541	41787	0	0	41787	0	0	92926	220254
A64	253021	171050	0	0	171050	0	0	42288	466359
A65	648727	36146	0	0	36146	0	0	0	684873
A66	48424	108126	0	0	108126	0	0	4800	161350
A67	60163	9979	0	0	9979	0	0	0	70142
A70	685886	2292537	0	0	2292537	16880	0	0	2995303
A71	64315	44692	0	0	44692	0	0	0	109007
A72	25800	0	0	0	0	10086	0	271	36157
A73	11035	0	11305	0	11305	0	0	0	22340
A74	687435	27702	0	0	27702	112733	0	12368	840238
A75	0	72746	1850723	0	1923469	0	0	0	1923469
A80	17063	295475	689348	0	984823	0	0	0	1001886
A85	51884	702071	497475	0	1199546	0	0	0	1251430
A90	69062	17690	127	0	17817	0	0	0	66899
A91	28772	0	0	39824	39824	0	0	0	68596
A92	200798	271801	14290	32988	319079	18069	0	491	538437
A93	33016	129030	0	0	129030	0	0	0	162046
A95	0	35541	0	0	35541	0	0	0	35541
Ετεροδικοί οργανισμοί	0	0	0	0	0	0	0	0	0
FISIM	0	0	0	0	0	0	0	0	0
TOTAL	13704716	16438656	3063268	72812	19574736	4267108	-66205	2454847	39935202

P30	ΤΕΛΙΚΗ ΚΑΤΑΝΑΛΩΣΗ	19574736	FINAL CONSUMPTION	P30
P41	ΑΚΑΘΑΡΙΣΤΕΣ ΕΠΕΝΔΥΣΕΙΣ ΠΑΓΙΟΥ ΚΕΦΑΛΑΙΟΥ	4267108	GROSS FIXED CAPITAL FORMATION	P41
P42	ΜΕΤΑΒΟΛΕΣ ΑΠΟΘΕΜΑΤΩΝ	-66205	CHANGES IN STOCKS	P42
P50	ΕΞΑΓΩΓΕΣ	2454847	EXPORTS	P50
P60	ΕΙΣΑΓΩΓΕΣ	5085448	IMPORTS	P60
	ΑΚΑΘΑΡΙΣΤΟ ΕΓΧΩΡΙΟ ΠΡΟΪΟΝ Σε αγοραίες τιμές	21145038	GROS DOMESTIC PRODUCT At market prices	

ΠΙΝΑΚΑΣ Γ3 TABLE  
 ΠΙΝΑΚΑΣ ΕΙΣΡΟΩΝ - ΕΚΡΟΩΝ INPUT - OUTPUT TABLE  
 ΤΟ ΙΣΟΖΥΓΙΟ "ΠΟΡΩΝ - ΧΡΗΣΕΩΝ" THE BALANCE "RESOURCES - USES"  
 ΚΑΤΑ ΠΡΟΪΟΝ, ΕΤΟΣ 1994, ΤΙΜΕΣ ΔΙΑΘΕΣΕΩΣ ΣΕ ΤΡΕΧΟΥΣΕΣ ΑΞΙΕΣ BY PRODUCT, YEAR 1994, PURCHASERS PRICES AT CURRENT VALUES

Σε εκατ. Δρχ.

In million Drs.

ΠΡΟΪΟΝΤΑ	Ενδιάμεσες Εισροές	Τελική Κατανάλωση				Ακαθάριστες Επενδύσεις Παγίου Κεφαλαίου	Μεταβολές Αποθεμάτων	Εξαγωγές	ΣΥΝΟΛΟ ΧΡΗΣΕΩΝ
		Νοικοκυριών	Δημόσιου	Ι.Μ.Κ.Ι.Ε.Ν.	ΣΥΝΟΛΟ				
		Households	General Government	P.N.P.I.S.H.	TOTAL				
PRODUCTS	Intermediate Consumption	Final Consumption				Gross fixed Capital Formation	Changes in Stocks	Exports	TOTAL OF USES
	P20	S80	S60	S70	P30	P41	P42	P50	
A01	2110782	728005	0	0	728005	1004	-21928	249362	3067225
A02	34344	23044	0	0	23044	4665	275	1650	63978
A05	72815	142777	0	0	142777	0	-937	27117	241772
A10	115460	0	0	0	0	0	0	175	115635
A11	342327	0	0	0	0	0	-6364	9628	345591
A12	0	0	0	0	0	0	0	0	0
A13	25850	0	0	0	0	0	529	9022	35401
A14	89336	0	0	0	0	0	168	25816	115320
A15	1307121	2711967	0	0	2711967	0	-1595	386648	4404141
A16	28545	646849	0	0	646849	0	-35227	82951	723118
A17	414564	515999	0	0	515999	0	14047	129408	1074018
A18	67149	1266592	0	0	1266592	0	5620	377155	1716516
A19	57818	390941	0	0	390941	0	4415	15729	468903
A20	293715	10030	0	0	10030	4150	2160	14206	324261
A21	370035	64753	0	0	64753	0	13	13195	447996
A22	106464	245202	0	0	245202	0	0	8232	359898
A23	986328	656367	0	0	656367	0	-5170	237074	1874599
A24	941247	603898	0	0	603898	0	26407	102781	1674333
A25	356212	114493	0	0	114493	0	5569	39968	516242
A26	436686	156965	0	0	156965	0	598	109244	703493
A27	678028	0	0	0	0	0	3177	213628	894833
A28	473702	45683	0	0	45683	23010	1027	39848	583270
A29	253310	111943	0	0	111943	552922	1112	58260	977547
A30	848	807	0	0	807	120033	4	4514	126206
A31	193408	29526	0	0	29526	62995	1315	38773	326017
A32	34474	75512	0	0	75512	229350	3365	15910	358611
A33	74763	40314	0	0	40314	80111	6637	10010	211835
A34	212190	295760	0	0	295760	284696	461	18926	812033
A35	109128	22399	0	0	22399	62171	966	111512	306176
A36	99418	549787	0	0	549787	67516	1652	20374	738745
A37	60000	0	0	0	0	0	0	10337	70337
A40	409062	279940	0	0	279940	0	0	0	689002
A41	62405	54840	0	0	54840	0	0	0	117245
A45	335903	112560	0	0	112560	2781351	0	0	3229814
A50	180565	360556	0	0	360556	0	0	0	541121
A51	0	0	0	0	0	0	0	0	0
A52	8335	59333	0	0	59333	0	0	0	67668
A55	83395	2745226	0	0	2745226	0	0	4550	2833171
A60	275770	384748	0	0	384748	0	0	78580	739098
A61	41775	68689	0	0	68689	0	0	51867	162331
A62	68700	77643	0	0	77643	0	0	77000	223343
A63	98352	48283	0	0	48283	0	0	112900	259535
A64	348269	230221	0	0	230221	0	0	43632	622122
A65	809568	44427	0	0	44427	0	0	0	853995
A66	54370	125093	0	0	125093	0	0	5285	184748
A67	75645	14044	0	0	14044	0	0	0	89689
A70	815660	2565014	0	0	2565014	19094	0	0	3399768
A71	72038	52884	0	0	52884	0	0	0	124922
A72	35763	0	0	0	0	15342	0	900	52005
A73	12462	0	12788	0	12788	0	0	0	25250
A74	818702	31200	0	0	31200	125083	0	13308	988293
A75	0	141964	2008426	0	2148390	0	0	0	2148390
A80	18776	368535	767532	0	1134067	0	0	0	1152843
A85	57877	978483	539321	0	1517804	0	0	0	1575681
A90	81357	19799	782	0	20581	0	0	0	101938
A91	33799	0	0	45048	45048	0	0	0	78847
A92	259857	328303	18532	27192	374027	19981	0	1826	655691
A93	40353	142312	0	0	142312	0	0	0	182665
A95	0	44293	0	0	44293	0	0	0	44293
Ετερόδοκοι οργανισμοί και όργανα	0	0	0	0	0	0	0	0	0
FISIM	0	0	0	0	0	0	0	0	0
<b>TOTAL</b>	<b>15444823</b>	<b>18728003</b>	<b>3345381</b>	<b>72240</b>	<b>22143624</b>	<b>4453474</b>	<b>8296</b>	<b>2771301</b>	<b>44821518</b>

P30	ΤΕΛΙΚΗ ΚΑΤΑΝΑΛΩΣΗ	22143624	FINAL CONSUMPTION	P30
P41	ΑΚΑΘΑΡΙΣΤΕΣ ΕΠΕΝΔΥΣΕΙΣ ΠΑΓΙΟΥ ΚΕΦΑΛΑΙΟΥ	4453474	GROSS FIXED CAPITAL FORMATION	P41
P42	ΜΕΤΑΒΟΛΕΣ ΑΠΟΘΕΜΑΤΩΝ	8296	CHANGES IN STOCKS	P42
P50	ΕΞΑΓΩΓΕΣ	2771301	EXPORTS	P50
P60	ΕΙΣΑΓΩΓΕΣ	5410583	IMPORTS	P60
	ΑΚΑΘΑΡΙΣΤΟ ΕΓΧΩΡΙΟ ΠΡΟΪΟΝ	23966112	GROS DOMESTIC PRODUCT	
	Σε αγοραίες τιμές		At market prices	

ΠΙΝΑΚΑΣ Γ3 TABLE		ΠΙΝΑΚΑΣ ΕΙΣΡΟΩΝ - ΕΚΡΟΩΝ		INPUT - OUTPUT TABLE		ΤΟ ΙΣΟΖΥΓΙΟ "ΠΟΡΩΝ - ΧΡΗΣΕΩΝ"		THE BALANCE "RESOURCES - USES"		BY PRODUCT, YEAR 1995, PURHASERS PRICES AT CURRENT VALUES	
ΚΑΤΑ ΠΡΟΪΟΝ, ΕΤΟΣ 1995, ΤΙΜΕΣ ΔΙΑΘΕΣΙΜΕΣ ΣΕ ΤΡΕΧΟΥΣΕΣ ΑΞΙΕΣ										In million Drs.	
ΠΡΟΪΟΝΤΑ	Ενδιάμεσες Εισροές	Τελική Κατανάλωση				Ακαθάριστες Επενδύσεις Παγίου Κεφαλαίου	Μεταβολές Αποθεμάτων	Εξαγωγές	ΣΥΝΟΛΟ ΧΡΗΣΕΩΝ		
		Νοικοκυριών	Δημοσίου	Ι.Μ.Κ.Ι.Ε.Ν.	ΣΥΝΟΛΟ						
PRODUCTS	Intermediate Consumption	Final Consumption				Gross fixed Capital Formation	Changes in Stocks	Exports	TOTAL OF USES		
		Households	General Government	P.N.P.I.S.H.	TOTAL						
	P20	S80	S60	S70	P30	P41	P42	P50			
A01	2166039	831574	0	0	831574	10385	44455	249461	3301914		
A02	30526	24844	0	0	24844	4665	0	2473	62508		
A05	81453	162324	0	0	162324	0	0	29758	273535		
A10	118256	0	0	0	0	0	0	140	118396		
A11	441243	0	0	0	0	0	-34999	15205	421449		
A12	0	0	0	0	0	0	0	0	0		
A13	19444	0	0	0	0	0	1465	9168	30077		
A14	115451	0	0	0	0	0	0	29907	145358		
A15	1393821	2965029	0	0	2965029	0	4159	475376	4838385		
A16	34096	676649	0	0	676649	0	-53998	93858	750605		
A17	442909	543496	0	0	543496	0	6338	144100	1136843		
A18	77797	1439523	0	0	1439523	0	14314	397476	1929110		
A19	60793	461373	0	0	461373	0	6343	15590	544099		
A20	327178	11467	0	0	11467	4681	11684	13996	369006		
A21	494228	74159	0	0	74159	0	18705	19986	607078		
A22	129169	306806	0	0	306806	0	1100	17581	454656		
A23	1081001	681337	0	0	681337	0	-7089	250229	2005478		
A24	1111665	685556	0	0	685556	0	64526	126789	1988536		
A25	411812	125680	0	0	125680	0	25230	50404	613126		
A26	493726	172002	0	0	172002	0	3979	99598	769305		
A27	884284	0	0	0	0	0	21649	283304	1189237		
A28	520493	51254	0	0	51254	24348	2160	47738	645993		
A29	468362	121818	0	0	121818	624373	-144657	74118	1144014		
A30	839	863	0	0	863	138212	6	4746	144666		
A31	219219	32918	0	0	32918	62944	4732	51516	371329		
A32	34351	78710	0	0	78710	207794	56	17461	338372		
A33	85856	41774	0	0	41774	98458	3412	14473	243973		
A34	237279	316811	0	0	316811	397913	9802	25099	966904		
A35	115980	24827	0	0	24827	78298	196	96117	315418		
A36	105574	601216	0	0	601216	73038	2979	20766	803573		
A37	72891	0	0	0	0	0	0	9897	82788		
A40	466657	316191	0	0	316191	0	0	0	782848		
A41	63342	56607	0	0	56607	0	0	0	119949		
A46	373427	123392	0	0	123392	3056011	0	0	3552830		
A50	192966	397471	0	0	397471	0	0	0	590437		
A51	0	0	0	0	0	0	0	0	0		
A52	9583	67226	0	0	67226	0	0	0	76809		
A55	97605	3123500	0	0	3123500	0	0	7282	3228387		
A60	302134	404296	0	0	404296	0	0	84864	791294		
A61	47474	74655	0	0	74655	0	0	57573	179702		
A62	66499	81879	0	0	81879	0	0	72949	221327		
A63	130916	53648	0	0	53648	0	0	112900	297464		
A64	506710	310209	0	0	310209	0	0	57520	874439		
A65	984790	54242	0	0	54242	0	0	0	1039032		
A66	61954	140377	0	0	140377	0	0	5663	207994		
A67	86159	13844	0	0	13844	0	0	0	100003		
A70	946287	2871489	0	0	2871489	21097	0	0	3838873		
A71	85076	53321	0	0	53321	0	0	0	138397		
A72	44968	0	0	0	0	18550	0	4376	67894		
A73	13331	0	14166	0	14166	0	0	0	27497		
A74	935081	34777	0	0	34777	130798	0	14319	1114975		
A75	0	100578	2665127	0	2765705	0	0	0	2765705		
A80	21654	426834	817171	0	1244005	0	0	0	1265659		
A85	63363	1042669	654663	0	1697332	0	0	0	1760695		
A90	88067	21727	930	0	22657	0	0	0	110724		
A91	37903	0	0	49829	49829	0	0	0	87732		
A92	222281	398860	26276	36332	461468	29606	0	1618	714973		
A93	45555	158544	0	0	158544	0	0	0	204099		
A95	0	55390	0	0	55390	0	0	0	55390		
Ετερόδοκοι οργανισμοί	0	0	0	0	0	0	0	0	0		
FISIM	0	0	0	0	0	0	0	0	0		
TOTAL	17669517	20813736	4178333	86161	25078230	4981171	6547	3105394	50840859		

P30	ΤΕΛΙΚΗ ΚΑΤΑΝΑΛΩΣΗ	25078230	FINAL CONSUMPTION	P30
P41	ΑΚΑΘΑΡΙΣΤΕΣ ΕΠΕΝΔΥΣΕΙΣ ΠΑΓΙΟΥ ΚΕΦΑΛΑΙΟΥ	4981171	GROSS FIXED CAPITAL FORMATION	P41
P42	ΜΕΤΑΒΟΛΕΣ ΑΠΟΘΕΜΑΤΩΝ	6547	CHANGES IN STOCKS	P42
P50	ΕΞΑΓΩΓΕΣ	3105394	EXPORTS	P50
P60	ΕΙΣΑΓΩΓΕΣ	6323473	IMPORTS	P60
	ΑΚΑΘΑΡΙΣΤΟ ΕΓΧΩΡΙΟ ΠΡΟΪΟΝ Σε αγοραίες τιμές	26847869	GROS DOMESTIC PRODUCT At market prices	

ΠΙΝΑΚΑΣ ΠΙΝΑΚΑΣ ΕΙΣΡΟΩΝ - ΕΚΡΟΩΝ ΤΟ ΙΣΟΖΥΓΙΟ "ΠΟΡΩΝ - ΧΡΗΣΕΩΝ" ΚΑΤΑ ΠΡΟΪΟΝ, ΕΤΟΣ 1996, ΤΙΜΕΣ ΔΙΑΘΕΣΙΜΕΣ ΣΕ ΤΡΕΧΟΥΣΕΣ ΑΞΙΕΣ		G3 TABLE INPUT - OUTPUT TABLE THE BALANCE "RESOURCES - USES" BY PRODUCT, YEAR 1996, PURCHASERS PRICES AT CURRENT VALUES		Σε εκατ. Δρα.		In million Drs.			
ΠΡΟΪΟΝΤΑ	Ενδιάμεσες Εισροές	Τελική Κατανάλωση				Ακαθάριστες Επενδύσεις Παγίου Κεφαλαίου	Μεταβολές Αποθεμάτων	Εξαγωγές	ΣΥΝΟΛΟ ΧΡΗΣΕΩΝ
		Νοικοκυριών	Δημόσιου	I.M.K.I.E.N.	ΣΥΝΟΛΟ				
PRODUCTS	Intermediate Consumption	Final Consumption				Gross fixed Capital Formation	Changes in Stocks	Exports	TOTAL OF USES
		Households	General Government	P.N.P.I.S.H.	TOTAL				
	P20	S90	S80	S70	P30	P41	P42	P60	
A01	2157596	858604	0	0	858604	-2147	-56772	262879	3220160
A02	35785	29389	0	0	29389	5225	0	1733	72132
A05	93007	183143	0	0	183143	0	2952	35615	314717
A10	132931	0	0	0	0	0	0	592	133523
A11	492077	0	0	0	0	0	0	24267	516344
A12	0	0	0	0	0	0	0	0	0
A13	20677	0	0	0	0	0	4485	8845	34007
A14	131042	0	0	0	0	0	0	29877	160919
A15	1530460	3175206	0	0	3175206	0	7098	531180	5243944
A16	45902	746303	0	0	746303	0	-44961	121623	868867
A17	454683	596171	0	0	596171	0	3998	146903	1201755
A18	77609	1609394	0	0	1609394	0	1867	417100	2105970
A19	61020	506501	0	0	506501	0	1282	17865	586668
A20	360068	14430	0	0	14430	4241	0	13519	392258
A21	539651	81685	0	0	81685	0	0	24273	645609
A22	147598	366388	0	0	366388	0	1973	10738	526697
A23	1208711	830507	0	0	830507	0	5000	216597	2260815
A24	1257358	692300	0	0	692300	0	36286	144705	2130649
A25	485058	138659	0	0	138659	0	11127	53567	688409
A26	594210	183048	0	0	183048	0	0	118717	895975
A27	888255	0	0	0	0	0	0	260876	1148931
A28	559098	56115	0	0	56115	24845	0	57092	697150
A29	413505	148914	0	0	148914	748497	3286	98794	1412996
A30	858	926	0	0	926	151905	0	6746	160435
A31	264587	35531	0	0	35531	82052	5806	50814	438790
A32	34924	85269	0	0	85269	214300	1085	17076	352854
A33	143365	43486	0	0	43486	71656	2349	18302	279158
A34	211769	336420	0	0	336420	489705	-2567	28954	1064281
A35	111566	26645	0	0	26645	130003	0	223090	491304
A36	110082	659975	0	0	659975	78230	-2120	25195	871362
A37	75020	0	0	0	0	0	0	11067	86087
A40	493832	362651	0	0	362651	0	0	0	856483
A41	68325	59290	0	0	59290	0	0	0	127615
A46	402344	137648	0	0	137648	3505033	0	0	4045025
A50	202897	439452	0	0	439452	0	0	0	642349
A51	0	0	0	0	0	0	0	0	0
A52	10196	71959	0	0	71959	0	0	0	82155
A55	104093	3590572	0	0	3590572	0	0	6814	3701479
A60	326359	434578	0	0	434578	0	0	90804	851741
A61	41257	81398	0	0	81398	0	0	61602	184257
A62	68921	85542	0	0	85542	0	0	74000	228463
A63	135084	57865	0	0	57865	0	0	120803	313752
A64	571921	347580	0	0	347580	0	0	52537	972038
A65	1120802	61411	0	0	61411	0	0	0	1182013
A66	66304	170078	0	0	170078	0	0	6059	242441
A67	101285	14863	0	0	14863	0	0	0	116148
A70	1063597	3218502	0	0	3218502	23207	0	0	4305306
A71	94177	57740	0	0	57740	0	0	0	151917
A72	51196	0	0	0	0	24115	0	6376	81687
A73	14424	0	16678	0	16678	0	0	0	31102
A74	909490	38411	0	0	38411	145465	0	15483	1108849
A75	0	102863	2673381	0	2776244	0	0	0	2776244
A80	21775	429232	841294	0	1270526	0	0	0	1292301
A85	67687	1119219	772570	0	1891789	0	0	0	1959476
A90	93672	23553	1017	0	24570	0	0	0	118242
A91	42303	0	0	54720	54720	0	0	0	97023
A92	184778	454082	27677	40874	522633	32450	0	1891	741752
A93	49395	172990	0	0	172990	0	0	0	222385
A95	0	72742	0	0	72742	0	0	0	72742
Ετερόδοκοι οργανισμοί	0	0	0	0	0	0	0	0	0
FISIM	0	0	0	0	0	0	0	0	0
TOTAL	18944384	23009230	4332817	95594	27437441	5728782	-17826	3414770	55507551

P30	ΤΕΛΙΚΗ ΚΑΤΑΝΑΛΩΣΗ	27437441	FINAL CONSUMPTION	P30
P41	ΑΚΑΘΑΡΙΣΤΕΣ ΕΠΕΝΔΥΣΕΙΣ ΠΑΓΙΟΥ ΚΕΦΑΛΑΙΟΥ	5728782	GROSS FIXED CAPITAL FORMATION	P41
P42	ΜΕΤΑΒΟΛΕΣ ΑΠΟΘΕΜΑΤΩΝ	-17826	CHANGES IN STOCKS	P42
P50	ΕΞΑΓΩΓΕΣ	3414770	EXPORTS	P50
P60	ΕΙΣΑΓΩΓΕΣ	6902648	IMPORTS	P60
	ΑΚΑΘΑΡΙΣΤΟ ΕΓΧΩΡΙΟ ΠΡΟΪΟΝ Σε αγοραίες τιμές	29660519	GROS DOMESTIC PRODUCT At market prices	

ΠΙΝΑΚΑΣ ΕΙΣΡΟΩΝ - ΕΚΡΩΣΗ		ΠΙΝΑΚΑΣ Γ3 TABLE		INPUT - OUTPUT TABLE		THE BALANCE "RESOURCES - USES"		BY PRODUCT, YEAR 1987, PURCHASERS PRICES AT CURRENT VALUES		In million Drs.	
ΚΑΤΑ ΠΡΟΪΟΝ, ΕΤΟΣ 1987, ΤΙΜΕΣ ΔΙΑΘΕΣΙΜΕΣ ΣΕ ΤΡΕΧΟΥΣΕΣ ΑΙΞΙΣ		ΚΑΤΑ ΠΡΟΪΟΝ, ΕΤΟΣ 1987, ΤΙΜΕΣ ΔΙΑΘΕΣΙΜΕΣ ΣΕ ΤΡΕΧΟΥΣΕΣ ΑΙΞΙΣ		ΚΑΤΑ ΠΡΟΪΟΝ, ΕΤΟΣ 1987, ΤΙΜΕΣ ΔΙΑΘΕΣΙΜΕΣ ΣΕ ΤΡΕΧΟΥΣΕΣ ΑΙΞΙΣ		ΚΑΤΑ ΠΡΟΪΟΝ, ΕΤΟΣ 1987, ΤΙΜΕΣ ΔΙΑΘΕΣΙΜΕΣ ΣΕ ΤΡΕΧΟΥΣΕΣ ΑΙΞΙΣ		ΚΑΤΑ ΠΡΟΪΟΝ, ΕΤΟΣ 1987, ΤΙΜΕΣ ΔΙΑΘΕΣΙΜΕΣ ΣΕ ΤΡΕΧΟΥΣΕΣ ΑΙΞΙΣ		ΚΑΤΑ ΠΡΟΪΟΝ, ΕΤΟΣ 1987, ΤΙΜΕΣ ΔΙΑΘΕΣΙΜΕΣ ΣΕ ΤΡΕΧΟΥΣΕΣ ΑΙΞΙΣ	
ΠΡΟΪΟΝΤΑ	Ενδιάμεσες Εισροές	Τελική Κατανάλωση				Ακαθόριστες Επενδύσεις Παγίου Κεφαλαίου	Μεταβολές Αποθεμάτων	Εξαγωγές	ΣΥΝΟΛΟ ΧΡΗΣΕΩΝ		
		Νοικοκυριών	Δημοσίου	I.M.K.I.E.N.	ΣΥΝΟΛΟ						
		Households	General	P.N.P.I.S.H.	TOTAL						
PRODUCTS	Intermediate Consumption	Final Consumption				Gross fixed Capital Formation	Changes in Stocks	Exports	TOTAL OF USES		
		Government									
		P20	S60	S70	P30						
					P41	P42	P50				
A01	2195734	906496	0	0	906496	8416	37180	243410	3391236		
A02	39320	32142	0	0	32142	6479	0	1090	79031		
A05	106251	197689	0	0	197689	0	0	46278	350218		
A10	139324	0	0	0	0	0	0	1355	140679		
A11	510601	0	0	0	0	0	0	24656	535257		
A12	0	0	0	0	0	0	0	0	0		
A13	21735	0	0	0	0	0	664	10130	32529		
A14	156606	0	0	0	0	0	0	30370	186976		
A15	1623330	3385117	0	0	3385117	0	15036	503818	5527301		
A16	49616	820927	0	0	820927	0	-39746	136393	967190		
A17	472185	665692	0	0	665692	0	1472	154433	1293782		
A18	55032	1683061	0	0	1683061	0	0	426745	2164838		
A19	58784	491400	0	0	491400	0	0	21443	571627		
A20	365184	15047	0	0	15047	4803	0	11585	396419		
A21	563155	83082	0	0	83082	0	0	23972	670209		
A22	145591	340936	0	0	340936	0	0	53051	539578		
A23	1288638	811334	0	0	811334	0	0	236197	2336169		
A24	1307169	728766	0	0	728766	0	23024	169527	2228486		
A25	504209	148260	0	0	148260	0	8893	50338	711700		
A26	633779	193082	0	0	193082	0	0	131114	957975		
A27	1032489	0	0	0	0	0	0	298533	1331022		
A28	642124	60285	0	0	60285	27627	0	54586	784622		
A29	479928	175509	0	0	175509	874253	-77701	97466	1549455		
A30	973	934	0	0	934	165682	0	9157	176748		
A31	280423	40598	0	0	40598	79807	0	58045	458873		
A32	36954	81927	0	0	81927	228462	0	28397	375740		
A33	156022	49866	0	0	49866	79357	3125	20916	309286		
A34	224505	359591	0	0	359591	517242	0	37764	1139102		
A35	123916	28576	0	0	28576	145325	0	236917	534734		
A36	115435	728272	0	0	728272	82455	0	60362	986524		
A37	85894	0	0	0	0	0	0	13621	99515		
A40	513845	383447	0	0	383447	0	0	0	897292		
A41	73849	61863	0	0	61863	0	0	0	135712		
A45	446425	150462	0	0	150462	4083121	0	0	4680008		
A50	212153	489363	0	0	489363	0	0	0	701516		
A51	0	0	0	0	0	0	0	0	0		
A52	11142	76192	0	0	76192	0	0	0	87334		
A55	116532	4163204	0	0	4163204	0	0	6814	4286550		
A60	354129	466168	0	0	466168	0	0	95791	918088		
A61	41337	90595	0	0	90595	0	0	64990	196922		
A62	72682	91771	0	0	91771	0	0	74000	238453		
A63	141903	61485	0	0	61485	0	0	127447	330835		
A64	724502	463695	0	0	463695	0	0	55267	1243464		
A65	1303714	69486	0	0	69486	0	0	0	1373200		
A66	75872	203092	0	0	203092	0	0	6392	285356		
A67	113547	15261	0	0	15261	0	0	0	128808		
A70	1156652	3496226	0	0	3496226	26688	0	0	4679566		
A71	103183	56732	0	0	56732	0	0	0	159915		
A72	56596	0	0	0	0	33536	0	10690	101022		
A73	17146	0	16814	0	16814	0	0	0	33960		
A74	990797	41300	0	0	41300	167285	0	15508	1214890		
A75	0	120969	3107160	0	3228129	0	0	0	3228129		
A80	23306	459392	956644	0	1418036	0	0	0	1439342		
A85	70863	1169840	726872	0	1896712	0	0	0	1967575		
A90	98704	24992	890	0	25882	0	0	0	124566		
A91	46575	0	0	59193	59193	0	0	0	105768		
A92	192980	532461	29663	45966	608090	33378	0	6249	840697		
A93	53112	187618	0	0	187618	0	0	0	240730		
A95	0	90823	0	0	90823	0	0	0	90823		
Ετερόδοκοι οργανισμοί	0	0	0	0	0	0	0	0	0		
FISIM	0	0	0	0	0	0	0	0	0		
TOTAL	20426452	24995026	4838043	105159	29938228	6563716	-28053	3655017	60555360		

P30	ΤΕΛΙΚΗ ΚΑΤΑΝΑΛΩΣΗ	29938228	FINAL CONSUMPTION	P30
P41	ΑΚΑΘΑΡΙΣΤΕΣ ΕΠΕΝΔΥΣΕΙΣ ΠΑΓΙΟΥ ΚΕΦΑΛΑΙΟΥ	6563716	GROSS FIXED CAPITAL FORMATION	P41
P42	ΜΕΤΑΒΟΛΕΣ ΑΠΟΘΕΜΑΤΩΝ	-28053	CHANGES IN STOCKS	P42
P50	ΕΞΑΓΩΓΕΣ	3655017	EXPORTS	P50
P60	ΕΙΣΑΓΩΓΕΣ	7420078	IMPORTS	P60
	ΑΚΑΘΑΡΙΣΤΟ ΕΓΧΩΡΙΟ ΠΡΟΪΟΝ Σε αγοραίες τιμές	32708830	GROS DOMESTIC PRODUCT At market prices	

**ΠΙΝΑΚΑΣ ΣΤ1:**  
**ΠΙΝΑΚΑΣ ΕΙΣΡΟΩΝ-ΕΚΡΟΩΝ**  
**ΤΗΣ ΕΛΛΗΝΙΚΗΣ ΟΙΚΟΝΟΜΙΑΣ, Έτος**  
**1994, (Σε βασικές τιμές - Σε εκατ. Δρχ.)**  
**TABLE ΣΤ1:**  
**INPUT-OUTPUT TABLE**  
**FOR THE GREEK ECONOMY, Year**  
**1994, (In million Gdrs - At basic prices)**

ΓΕΩΡΓΙΑ, ΚΤΗΝΟΤΡΟΦΙΑ	ΔΑΣΟΚΟΜΙΑ, ΥΛΟΤΟΜΙΑ	ΑΛΜΙΑ	ΕΞΟΡΥΞΗ ΑΝΘΡΑΚΑ, ΛΙΘΗΤΡΩΦΗ	ΑΝΤΑΧΝΗ ΑΠΟΥ ΠΕΤΡΕΛΑΙΟΥ & ΑΕΡΙΟΥ	ΕΞΟΡΥΞΗ ΜΕΤΑΛΛΕΥΜΑΤΩΝ ΟΥΡΑΝΙΟΥ	ΕΞΟΡΥΞΗ ΜΕΤΑΛΛΕΥΜΑΤΩΝ	ΛΟΙΠΑ ΟΡΥΞΕΙΑ ΚΑΙ ΛΑΤΟΜΕΙΑ	ΒΙΟΜΗΧΑΝΙΑ ΤΡΟΦΙΜΩΝ ΚΑΙ ΠΟΤΩΝ	ΓΙΑΡΑΓΓΗ ΠΡΟΪΟΝΤΩΝ ΚΑΠΝΟΥ
AGRICULTURE, HUNTING AND RELATED SERVICE ACTIVITIES	PRODUCTS OF FORESTRY: LOGGING RELATED SERVICES	FISH AND OTHER FISHING PRODUCTS	MINING OF COAL AND LIGNITE: EXTRACTION OF PEAT	EXTRACTION OF CRUDE OIL AND NATURAL GAS	MINING OF NUCLEAR MATERIALS	MINING OF METAL ORES	OTHER MINING AND QUARRING PRODUCTS	MANUFACTURE OF FOOD PRODUCTS AND BEVERAGES	TOBACCO PRODUCTS

	P01	P02	P03	P09	P11	P12	P13	P14	P15	P16	
ΓΕΩΡΓΙΑ, ΚΤΗΝΟΤΡΟΦΙΑ	91	592105	0	934	0	0	0	0	0	1269190	134377
ΔΑΣΟΚΟΜΙΑ, ΥΛΟΤΟΜΙΑ	92	0	0	0	0	0	0	4	157	0	0
ΑΛΜΙΑ	95	0	0	519	0	0	0	0	2213	0	0
ΕΞΟΡΥΞΗ ΑΝΘΡΑΚΑ, ΛΙΘΗΤΡΩΦΗ	10	0	0	0	0	0	0	0	133	0	0
ΑΝΤΑΧΝΗ ΑΠΟΥ ΠΕΤΡΕΛΑΙΟΥ & ΑΕΡΙΟΥ	11	0	0	0	0	0	0	0	0	0	0
ΕΞΟΡΥΞΗ ΜΕΤΑΛΛΕΥΜΑΤΩΝ ΟΥΡΑΝΙΟΥ	12	0	0	0	0	0	0	0	0	0	0
ΕΞΟΡΥΞΗ ΜΕΤΑΛΛΕΥΜΑΤΩΝ	13	0	0	0	0	0	0	270	0	0	0
ΛΟΙΠΑ ΟΡΥΞΕΙΑ ΚΑΙ ΛΑΤΟΜΕΙΑ	14	774	0	0	0	0	0	392	1706	0	0
ΒΙΟΜΗΧΑΝΙΑ ΤΡΟΦΙΜΩΝ ΚΑΙ ΠΟΤΩΝ	15	96713	0	2487	821	60	0	35	82	446791	141
ΠΑΡΑΓΩΓΗ ΠΡΟΪΟΝΤΩΝ ΚΑΠΝΟΥ	16	0	0	0	0	0	0	0	0	0	36778
ΠΑΡΑΓΩΓΗ ΚΑΣΤΟΡΟΥ, ΦΑΝΤΟΥΡΚΩΝ ΥΛΩΝ & ΠΡΟΪΟΝΤΩΝ	17	3696	0	10539	521	39	0	26	56	62	103
ΚΑΤΑΣΚΕΥΗ ΒΙΒΛΙΩΝ, ΕΝΔΕΥΣΕΩΝ, ΣΥΜΠΛΗΡΩΝ	18	0	0	0	0	0	0	0	0	0	26
ΒΙΒΛΙΑ ΔΕΡΜΑΤΟΣ, ΤΑΞΙΔΙΟΥ, ΥΠΟΔΗΜΑΤΩΝ	19	265	0	0	0	0	0	0	0	152	0
ΒΙΟΜΗΧΑΝΙΑ ΣΥΛΟΥ (ΕΚΤΟΣ ΤΩΝ ΕΠΙΒΛΩΝ)	20	0	0	1585	0	0	0	80	179	4928	22
ΚΑΤΑΣΚΕΥΗ ΚΑΡΤΙΟΥ ΚΑΙ ΠΡΟΪΟΝΤΩΝ ΤΟΥ	21	50	0	773	4	3	0	2	29	31451	2653
ΕΚΔΟΣΕΙΣ, ΕΚΤΥΠΩΣΕΙΣ, ΑΝΑΓΗΚΟΥΣ, ΕΚΧΟΝΑΣ	22	22	0	0	7	1	0	0	0	24764	260
ΠΡΟΪΟΝΤΑ ΔΡΑΣΗΣ ΠΕΤΡΕΛΑΙΟΥ, ΚΩΚ	23	37476	32	6529	1022	27	0	567	4592	14616	68
ΠΑΡΑΓΩΓΗ ΒΑΖΙΚΩΝ ΟΥΣΤΩΝ & ΠΡΟΪΟΝΤΩΝ	24	121708	271	145	1109	99	0	489	1484	18998	1024
ΠΡΟΪΟΝΤΑ ΑΠΟ ΕΛΑΣΤΙΚΟ, ΠΛΑΣΤΙΚΟ	25	0	0	0	0	0	0	133	1281	3429	197
ΛΑΛΑ ΠΡΟΪΟΝΤΑ ΜΗ ΜΕΤΑΛΛΑΚΩΝ ΟΡΥΚΤΩΝ	26	0	0	51	0	0	0	23	50	379	0
ΠΑΡΑΓΩΓΗ ΜΗ ΒΑΖΙΚΩΝ ΜΕΤΑΛΛΩΝ	27	666	0	0	385	6	0	154	370	5482	0
ΜΕΤΑΛΛΑΚΑ ΠΡΟΪΟΝΤΑ (ΕΚΤΟΣ ΜΗΧΑΝΩΝ)	28	176	2262	0	1674	224	0	177	278	49991	802
ΜΗΧΑΝΩΜΑΤΑ ΚΑΙ ΒΙΒΛΙΑ ΕΞΟΡΥΞΕΩΣ	29	10464	7	0	2178	190	0	570	2636	693	0
ΚΑΤΑΣΚΕΥΗ ΜΗΧΑΝΩΝ ΠΑΡΕΟΧΟΥ ΚΑΙ ΗΛΥ	30	0	0	0	0	0	0	0	0	0	0
ΗΛΕΚΤΡΙΚΕΣ ΜΗΧΑΝΕΣ ΚΑΙ ΣΥΣΤΗΜΕΣ	31	0	0	0	2342	0	293	0	912	64	0
ΣΥΣΤΗΜΕΣ ΡΑΔΙΟΒΛΑΣΤΗΘΕΩΡΑΣΗΣ, ΕΡΕΥΝΩΝ	32	0	0	0	0	0	0	0	0	0	0
ΙΑΤΡΙΚΑ ΟΡΓΑΝΑ, ΟΡΓΑΝΙΣΜΑΤΑ, ΟΠΤΙΚΑ	33	0	0	0	0	0	0	0	0	0	0
ΚΑΤΑΣΚΕΥΗ ΑΥΤΟΚΙΝΗΤΩΝ ΟΧΗΜΑΤΩΝ	34	0	17	0	613	52	0	150	947	142	0
ΚΑΤΑΣΚΕΥΗ ΑΟΡΙΩΝ ΕΒΡΙΣΜΟΥ ΜΕΤΑΦΟΡΩΝ	35	0	0	2850	0	0	0	0	0	0	0
ΚΑΤΑΣΚΕΥΗ ΕΠΙΒΛΩΝ, ΛΟΙΠΕΣ ΒΙΟΜΗΧΑΝΕΣ	36	0	5	0	1	1	0	1	0	2836	0
ΑΝΑΚΑΛΥΨΗ	37	0	0	0	0	0	0	0	0	0	23
ΠΡΟΪΟΝΤΑ ΗΛΕΚΤΡΙΚΩΝ ΡΕΛΙΑΤΩΝ, Θ. ΑΕΡΙΟΥ	48	30472	2	23	3846	42	0	550	3924	2364	353
ΣΥΛΛΟΓΗ, ΚΑΒΑΡΙΣΜΟΣ, ΔΙΑΝΟΜΗ ΝΕΡΙΟΥ	41	11012	17	0	0	2	0	2	9	1124	0
ΚΑΤΑΣΚΕΥΕΣ	45	7770	243	0	663	145	0	64	200	178	0
ΕΜΠΟΡΙΟ, ΕΡΕΥΝΕΣ ΑΥΤΟΝΟΜΙΑ ΚΑΥΣΙΜΩΝ	59	20439	112	1220	670	67	0	244	836	5768	4364
ΧΟΛΗΡΟ ΕΜΠΟΡΙΟ (ΕΚΤΟΣ ΑΥΤΟΚΙΝΗΤΩΝ)	61	46783	266	2792	1636	153	0	658	1911	118851	8913
ΛΙΑΝΟ Ο ΕΜΠΟΡΙΟ ΤΩΝ ΑΥΤΟΚΙΝΗΤΩΝ ΟΧΗΜΑΤΩΝ ΣΥΣΤ.	32	8122	44	485	266	27	0	97	332	20772	1741
ΤΕΛΟΣ ΔΕΛΤΙΑ ΚΑΙ ΕΠΙΤΑΓΕΣ	65	0	0	0	0	0	0	0	0	0	0
ΚΕΡΑΙΕΣ ΜΕΤΑΦΟΡΕΣ ΜΕΤΑ ΜΕΣΟ ΑΓΩΓΩΝ	69	1879	1177	130	130	0	0	123	360	0	0
ΜΕΤΑΦΟΡΕΣ ΜΕΣΩ ΥΔΑΤΩΝ ΟΔΩΝ	61	0	1116	0	0	0	0	0	0	2034	98
ΑΕΡΟΠΟΡΙΚΕΣ ΜΕΤΑΦΟΡΕΣ	62	0	0	447	82	0	0	88	144	2328	239
ΒΟΗΘΗΤΙΚΕΣ ΜΕΤΑΦΟΡΙΚΕΣ ΔΡΑΣΤΗΡΙΟΤΗΤΕΣ	63	38	0	4812	1	0	0	5	9	4479	86
ΓΑΛΥΚΤΩΜΑ ΚΑΙ ΤΥΚΤΗΡΙΟΚΕΙΜΕΝΕΣ	64	95	3	392	70	31	0	89	214	6690	86
ΕΝΔΙΑΜΕΤΩΣΙΣ ΣΥΝΔΙΟΤΗΤΩΝ ΚΑΙ ΟΡΓΑΝΙΣΜΩΝ	66	0	610	2334	1804	130	0	76	181	19793	760
ΔΙΕΦΑΛΤΙΚΑ & ΣΥΝΤΑΞΑΔΟΤΙΚΑ ΤΑΜΕΙΑ	66	3671	0	311	7	184	0	28	88	3471	223
ΑΛΛΟΙ ΕΝΔΙΑΜΕΤΩΣΙΣ ΟΡΓΑΝΙΣΜΩΝ	67	0	0	0	0	0	0	0	0	3950	91
ΔΙΑΧΕΙΡΙΣΗ ΑΚΙΝΗΤΗΣ ΠΕΡΙΟΥΣΙΑΣ	71	0	38	95	465	62	0	767	1603	7805	278
ΕΜΟΚΑΤΗ ΜΗΧΑΝΩΜΑΤΩΝ ΟΧΗΜΑΤΩΝ ΣΥΣΤ.	79	0	0	2633	364	0	0	2113	1767	0	0
ΠΑΡΕΟΧΟΙ & ΣΥΝΔΕΣΕΙΣ ΔΡΑΣΤΗΡΙΟΤΗΤΕΣ	72	0	0	638	24	0	0	273	650	37	0
ΕΡΕΥΝΑ ΚΑΙ ΑΝΑΤΥΞΗ	73	0	106	143	0	166	0	194	678	0	0
ΑΛΛΕΣ ΕΡΕΥΝΗΜΑΤΙΚΕΣ ΔΡΑΣΤΗΡΙΟΤΗΤΕΣ	74	1860	0	744	93	138	0	122	1010	101963	6524
ΔΗΜΟΣΙΑ ΔΙΟΧΟΝΗ ΚΑΙ ΑΜΥΝΑ	75	0	0	0	0	0	0	0	0	0	0
ΕΚΤΙΜΑΣΕΙΣ	89	0	0	0	0	0	0	28	68	444	42
ΥΓΕΙΑ ΚΑΙ ΚΟΙΝΩΝΙΚΗ ΜΕΡΙΜΝΑ	89	1124	0	0	0	0	0	0	0	0	0
ΔΙΑΦΕΡΩΝ ΚΑΤΗΓΟΡΙΩΝ ΑΠΟΡΡΙΜΜΑΤΩΝ	90	0	0	0	0	0	0	0	0	49	0
ΔΡΑΣΤΗΡΙΟΤΗΤΕΣ ΟΥ ΑΝΕΙΣΤΩΝ Μ.Α.Κ.	91	0	0	0	0	0	0	0	0	78	0
ΟΥΛΙΑΚΕΣ, ΠΟΛΥΤΕΤΙΚΕΣ ΑΒΑΚΕΣ ΔΡΑΣΤ.	92	0	0	0	0	0	0	0	0	0	0
ΑΛΛΕΣ ΔΡΑΣΤΗΡΙΟΤΗΤΕΣ ΥΠΕΡΣΤΕΙΩΝ	93	0	0	0	0	0	0	0	0	0	0
ΛΟΙΠΟΝ ΝΟΚΟΚΥΡΙΑ ΜΕ ΟΧΗΜΑΤΑ ΠΡΟΣΩΠ.	95	0	0	0	0	0	0	0	0	0	0
<b>ΣΥΝΟΛΟ ενδιάμεσων εισροών του ΠΕΡΙΣΤΑΤΟΥ</b>	<b>Total</b>	<b>391282</b>	<b>4006</b>	<b>41833</b>	<b>25939</b>	<b>2681</b>	<b>0</b>	<b>9402</b>	<b>27424</b>	<b>2304633</b>	<b>201228</b>
<b>Total taxes</b>	<b>Total</b>	<b>25439</b>	<b>139</b>	<b>1518</b>	<b>1139</b>	<b>114</b>	<b>0</b>	<b>414</b>	<b>1418</b>	<b>80767</b>	<b>7354</b>
<b>Total CSD &amp; HDED VAT 60%</b>	<b>Total</b>	<b>-33773</b>	<b>-185</b>	<b>-2016</b>	<b>-784</b>	<b>-969</b>	<b>0</b>	<b>-289</b>	<b>-61929</b>	<b>-61929</b>	<b>-8131</b>
<b>Total</b>	<b>Total</b>	<b>74206</b>	<b>407</b>	<b>4429</b>	<b>0</b>	<b>0</b>	<b>0</b>	<b>0</b>	<b>0</b>	<b>0</b>	<b>0</b>
<b>(A) Intermediate Consumption at PP</b>	<b>(A)</b>	<b>1067154</b>	<b>4367</b>	<b>45765</b>	<b>26283</b>	<b>2715</b>	<b>0</b>	<b>9528</b>	<b>27852</b>	<b>2381471</b>	<b>203451</b>
<b>(B) Compensation of Employees</b>	<b>(B)</b>	<b>134928</b>	<b>13334</b>	<b>12888</b>	<b>40166</b>	<b>4122</b>	<b>0</b>	<b>14608</b>	<b>24285</b>	<b>285884</b>	<b>17804</b>
<b>(C) 1) Wages and Salaries</b>	<b>(C.1)</b>	<b>108543</b>	<b>12183</b>	<b>10007</b>	<b>29489</b>	<b>3415</b>	<b>0</b>	<b>11233</b>	<b>18919</b>	<b>224347</b>	<b>13559</b>
<b>(C.2) Actual Social Contributions</b>	<b>(C.2)</b>	<b>26485</b>	<b>0</b>	<b>1191</b>	<b>10671</b>	<b>708</b>	<b>0</b>	<b>3376</b>	<b>5466</b>	<b>60190</b>	<b>3899</b>
<b>(C.3) Imputed Social Contributions</b>	<b>(C.3)</b>	<b>0</b>	<b>0</b>	<b>0</b>	<b>0</b>	<b>0</b>	<b>0</b>	<b>0</b>	<b>0</b>	<b>1347</b>	<b>348</b>
<b>(D) Other Taxes-Dues on Production</b>	<b>(D)</b>	<b>-5599</b>	<b>0</b>	<b>0</b>	<b>0</b>	<b>0</b>	<b>0</b>	<b>153</b>	<b>397</b>	<b>11729</b>	<b>1043</b>
<b>(E) Consumption of Fixed Capital</b>	<b>(E)</b>	<b>196531</b>	<b>120</b>	<b>10480</b>	<b>9497</b>	<b>2293</b>	<b>0</b>	<b>1789</b>	<b>5499</b>	<b>64296</b>	<b>6582</b>
<b>(F) Net Operating Surplus</b>	<b>(F)</b>	<b>1596690</b>	<b>19921</b>	<b>68221</b>	<b>11243</b>	<b>3924</b>	<b>0</b>	<b>4427</b>	<b>23048</b>	<b>54635</b>	<b>-5601</b>
<b>(G) Gross Operating Surplus</b>	<b>(G)</b>	<b>1763221</b>	<b>20041</b>	<b>78709</b>	<b>20740</b>	<b>6217</b>	<b>0</b>	<b>6218</b>	<b>28847</b>	<b>118931</b>	<b>891</b>
<b>(I) Gross Value Added at bp</b>	<b>(I)</b>	<b>1881250</b>	<b>33447</b>	<b>92241</b>	<b>61310</b>	<b>10435</b>	<b>0</b>	<b>20977</b>	<b>53229</b>	<b>416524</b>	<b>18928</b>
<b>(J) Gross value of domestic production (X)</b>	<b>(J)</b>	<b>2934404</b>	<b>37814</b>	<b>138008</b>	<b>87593</b>	<b>13150</b>	<b>0</b>	<b>30506</b>	<b>81081</b>	<b>2797996</b>	<b>232379</b>
<b>Imports including taxes on imports</b>	<b>(K)</b>	<b>1819411</b>	<b>13983</b>	<b>14366</b>	<b>14778</b>	<b>332187</b>	<b>0</b>	<b>531</b>	<b>10908</b>	<b>685118</b>	<b>48994</b>
<b>Total supply</b>	<b>(L)</b>	<b>3100245</b>	<b>51617</b>	<b>162372</b>	<b>102371</b>	<b>346337</b>	<b>0</b>	<b>31036</b>	<b>91889</b>	<b>3463113</b>	<b>272271</b>

Additional Information based on production and income accounts of the supply and use tables, Year 1994 (Final Results)

	01	02	06	10	11	12	13	14	18	19
(1) Main Output	283435	7503	18676	9448	17152	0	2658	61033	28844	229279
(2) Secondary Output	2201	0	0	0	1377	0	402	4082	781	689
(3) Total Output	307939	7503	18676	9448	20527	0	3060	65115	29625	230068
(4) Intermediate Consumption	933220	5112	59017	27682	2760	0	10094	34447	2158708	179601
(5) Gross Value Added	-3074580	10439	-82309	58833	17764	0	22768	50985	608560	45187
(6) Consumption of Fixed Capital	158531	130	10480	9497	2793	0	1792	3490	64280	6547
(7) Other Taxes-Dues on Production	5999	0	0	0	0	0	153	397	11706	1043
(8) Compensation of Employees	134928	13334	12888	40166	4122	0	14608	24285	285884	17804
(9.1) Wages and Salaries	108543	12183	10007	29489	3415	0	11233	18919	224347	13559
(9.2) Actual Social Contributions	26485	0	1191	10671	708	0	3376	5466	60190	3899
(9.3) Imputed Social Contributions	0	0	0	0	0	0	0	0	0	1347
(10) Net Operating Surplus	1596690	19921	68221	11243	3924	0	4427	23048	54635	-5601
(11) Gross Operating Surplus	1763221	20041	78709	20740	6217	0	6218	28847	118931	891
(12) Number of Employees	9404	979	371	874	397	0	240	6167	17465	9534
(13) Value Added per Head	17	20	190	23	15	0	16	38	16	190
Imports, c.i.f. + exc. on imports	1819411	13983	14366	14778	332187	0	531	10908	685118	48994
Total base margin	15848	131	10480	9497	2793	0	1792	3490	64280	6547
Total v. at BP	1881250	33447	92241	61310	10435	0	20977	53229	416524	18928
(14) Gross Value Added	273498	3443	138008	87593	13150	0	30506	81081	2797996	232379
(15) Total supply	3100245	51617								



ΠΑΡΑΓΩΓΗ ΚΑΤΙΣΤΟΜΕΝΩΝ ΓΙΝΩΝ ΥΛΩΝ & ΠΡΟΪΟΝΤΩΝ	ΚΑΤΑΣΚΕΥΕΣ ΕΙΔΩΝ ΕΝΔΥΣΗΣ, ΓΟΥΜΑΚΩΝ ΚΑΙ ΥΠΟΔΗΜΑΤΩΝ	ΕΙΔΗ ΔΕΡΜΑΤΩΝ ΤΑΞΙΔΙΩΝ, ΥΠΟΔΗΜΑΤΩΝ ΚΑΙ ΔΡΕΣΣΙΝΓΚ ΛΕΑΘΕΡ	ΞΥΛΙΝΑ ΚΑΙ ΞΥΛΙΝΑ ΠΡΟΪΟΝΤΑ (ΕΚΤΟΣ ΤΩΝ ΕΠΙΧΑΡΩΝ)	ΚΑΤΑΣΚΕΥΗ ΧΑΡΤΙΩΝ ΚΑΙ ΠΡΟΪΟΝΤΩΝ ΤΟΥ	ΕΚΔΟΣΕΙΣ, ΕΚΤΥΠΩΣΗ ΒΙΒΛΙΑΝ, ΗΧΟΥ, ΕΚΔΟΣΕΙΣ	ΠΡΟΪΟΝΤΑ ΔΥΟΜΑΧΗΣ ΠΕΤΡΕΛΑΙΟΥ, ΚΩΚ	ΠΑΡΑΓΩΓΗ ΣΥΜΒΟΛΩΝ ΟΥΣΙΩΝ ΠΡΟΪΟΝΤΩΝ	ΠΡΟΪΟΝΤΑ ΑΠΟ ΕΛΑΣΤΙΚΩΝ, ΠΛΑΣΤΙΚΩΝ	ΆΛΙΑ ΠΡΟΪΟΝΤΑ ΜΗ ΜΕΤΑΛΛΙΚΩΝ ΟΡΓΑΝΩΝ	ΠΑΡΑΓΩΓΗ ΜΗ ΒΑΣΙΚΩΝ ΜΕΤΑΛΛΩΝ	ΜΕΤΑΛΛΑ (ΠΡΟΪΟΝΤΑ ΕΚΤΟΣ ΜΗΧΑΝΩΝ)	ΜΗΧΑΝΗΜΑΤΑ ΚΑΙ ΕΙΔΗ ΕΞΟΠΛΙΣΜΟΥ
MANUFACTURE OF TEXTILES	MANUFACTURE OF CLOTHES, PROCESS AND DYEING OF FUR	MANUFACTURE OF TANNING AND DRESSING OF LEATHER	WOOD AND WOOD PRODUCTS	PULP, PAPER AND PAPER PRODUCTS	PUBLISHING AND REPRODUCTION OF RECORDED MEDIA	MANUFACTURE OF COKE REFINED PETROLEUM PRODUCTS AND NUCLEAR FUEL	MANUFACTURE OF CHEMICALS AND CHEMICAL PRODUCTS	MANUFACTURE OF RUBBER AND PLASTIC PRODUCTS	MANUFACTURE OF OTHER NON-METALLIC MINERAL PRODUCTS	BASIC METALS AND FABRICATED METAL PRODUCTS	FABRICATED METAL PRODUCTS EXCEPT MACHINERY AND EQUIPMENT	MACHINERY AND EQUIPMENT

	P17	P18	P19	P20	P21	P22	P23	P24	P25	P26	P27	P28	P29	P30
01	137104	7888	110	0	0	0	2567	594	0	0	0	0	0	0
02	0	0	32	14581	0	0	0	1256	4	1	406	0	0	0
03	0	0	0	0	0	0	0	0	0	0	0	0	0	0
05	0	0	7	63	50	80	567	3031	0	18425	3234	150	15	0
10	103	0	0	0	0	0	342130	0	0	0	0	0	0	0
11	0	0	0	0	0	0	0	0	0	0	0	0	0	0
12	0	0	0	0	0	0	0	0	0	0	0	0	0	0
13	0	0	0	0	0	0	0	100	0	234	21247	0	0	0
14	0	0	0	0	0	0	1742	3848	6	26507	2694	184	0	0
15	67	0	10573	2	442	524	444	2652	0	6	0	0	0	0
16	0	0	0	0	0	0	0	0	0	0	0	0	0	0
17	78274	218006	3864	21	1483	856	749	2778	95	5	973	138	0	0
18	200	44114	4	239	131	0	449	271	71	263	178	408	535	0
19	106	2199	43437	41	10	6	130	42	29	62	51	48	78	0
20	65	0	225	37547	7	0	0	160	71	2050	866	1361	435	0
21	1860	9362	709	3829	49349	62985	267	9160	1281	3290	305	698	352	0
22	2686	9566	687	319	360	2381	162	8146	1463	1043	236	627	887	0
23	3064	5516	447	2082	3469	1704	23866	6318	1449	14079	8978	1740	1267	0
24	12800	10887	11566	5404	3569	13818	7865	171828	78174	4893	3478	6729	3508	0
25	6507	8447	9005	6329	6767	4694	1872	5262	12827	3073	680	4584	1528	0
26	11	128	104	55	35	0	29	660	78	43266	5963	1183	436	0
27	1028	1042	776	3233	2676	3832	281	8723	2067	1304	62967	38426	3278	0
28	864	1210	344	337	501	7	721	515	492	1787	4499	1726	24451	0
29	796	0	0	0	0	0	26	0	0	0	0	0	0	0
30	0	0	0	0	0	0	0	0	0	0	0	0	0	0
31	223	1506	22	312	121	0	1986	827	707	1816	484	3216	26188	0
32	0	0	0	0	0	0	0	0	0	0	0	10	156	0
33	0	0	0	0	0	0	0	0	0	0	0	0	0	0
34	0	0	0	0	0	0	0	0	0	0	0	0	0	0
35	0	0	0	0	0	0	0	0	0	0	0	0	0	0
36	0	0	0	0	0	0	0	0	0	0	0	0	0	0
37	0	0	0	0	0	0	0	0	0	0	0	0	0	0
38	292	6204	49	327	249	668	664	337	397	488	62	823	409	0
39	0	0	0	0	0	0	0	0	0	0	0	0	0	0
40	7977	23903	7240	4186	6807	4005	8210	16609	9026	29818	63467	6024	20881	0
41	693	2680	82	69	101	637	1631	720	264	486	443	466	239	0
42	0	0	0	0	0	0	0	0	0	0	0	0	0	0
43	178	73	73	0	417	84	0	748	154	451	101	221	73	0
44	7639	16161	2890	3579	3163	3810	13779	8959	4939	9673	9946	6110	4638	0
45	16580	28084	5923	6196	6391	7461	26889	20247	8812	13762	21427	11632	8868	0
46	2691	4978	1028	1076	1110	1295	4494	3515	1478	2389	3720	1916	1640	0
47	64	0	0	529	263	0	1962	173	27	27	0	1678	163	0
48	0	0	0	177	33	0	0	0	0	0	0	0	0	0
49	578	3056	114	475	218	598	185	1287	546	638	277	607	603	0
50	341	2064	6	47	113	36	17	263	12	20	98	13	16	0
51	286	299	0	0	0	0	0	0	0	0	0	0	0	0
52	1448	9295	600	1051	846	2161	836	1772	1685	2368	780	2047	1347	0
53	8893	11962	1728	3350	2605	2649	8794	4989	11822	8484	7443	4978	0	0
54	963	2476	218	586	619	456	1651	1189	567	487	444	463	266	0
55	214	1208	0	0	0	0	0	0	0	0	0	0	0	0
56	848	3238	359	290	579	486	1615	2311	790	1068	826	591	401	0
57	0	0	0	0	0	0	0	0	0	0	0	0	0	0
58	0	0	0	0	0	0	0	0	0	0	0	0	0	0
59	0	0	0	0	0	0	0	0	0	0	0	0	0	0
60	0	0	0	0	0	0	0	0	0	0	0	0	0	0
61	0	0	0	0	0	0	0	0	0	0	0	0	0	0
62	0	0	0	0	0	0	0	0	0	0	0	0	0	0
63	0	0	0	0	0	0	0	0	0	0	0	0	0	0
64	0	0	0	0	0	0	0	0	0	0	0	0	0	0
65	0	0	0	0	0	0	0	0	0	0	0	0	0	0
66	0	0	0	0	0	0	0	0	0	0	0	0	0	0
67	0	0	0	0	0	0	0	0	0	0	0	0	0	0
68	0	0	0	0	0	0	0	0	0	0	0	0	0	0
69	0	0	0	0	0	0	0	0	0	0	0	0	0	0
70	0	0	0	0	0	0	0	0	0	0	0	0	0	0
71	0	0	0	0	0	0	0	0	0	0	0	0	0	0
72	0	0	0	0	0	0	0	0	0	0	0	0	0	0
73	0	0	0	0	0	0	0	0	0	0	0	0	0	0
74	18465	71330	8649	3594	10144	12411	7962	47895	11214	9314	10820	7227	8977	0
75	0	0	0	0	0	0	0	0	0	0	0	0	0	0
76	0	0	0	0	0	0	0	0	0	0	0	0	0	0
77	176	1920	99	25	134	17	187	461	156	202	22	190	39	0
78	0	0	0	0	0	0	0	0	0	0	0	0	0	0
79	0	0	0	0	0	0	0	0	0	0	0	0	0	0
80	0	0	0	0	0	0	0	0	0	0	0	0	0	0
81	0	0	0	0	0	0	0	0	0	0	0	0	0	0
82	0	0	0	0	0	0	0	0	0	0	0	0	0	0
83	0	0	0	0	0	0	0	0	0	0	0	0	0	0
84	0	0	0	0	0	0	0	0	0	0	0	0	0	0
85	0	0	0	0	0	0	0	0	0	0	0	0	0	0
86	0	0	0	0	0	0	0	0	0	0	0	0	0	0
87	0	0	0	0	0	0	0	0	0	0	0	0	0	0
88	0	0	0	0	0	0	0	0	0	0	0	0	0	0
89	0	0	0	0	0	0	0	0	0	0	0	0	0	0
90	0	0	0	0	0	0	0	0	0	0	0	0	0	0
91	0	0	0	0	0	0	0	0	0	0	0	0	0	0
92	0	0	0	0	0	0	0	0	0	0	0	0	0	0
93	0	0	0	0	0	0	0	0	0	0	0	0	0	0
94	0	0	0	0	0	0	0	0	0	0	0	0	0	0
95	0	0	0	0	0	0	0	0	0	0	0	0	0	0
96	0	0	0	0	0	0	0	0	0	0	0	0	0	0
97	0	0	0	0	0	0	0	0	0	0	0	0	0	0
98	0	0	0	0	0	0	0	0	0	0	0	0	0	0
99	0	0	0	0	0	0	0	0	0	0	0	0	0	0
100	0	0	0	0	0	0	0	0	0	0	0	0	0	0
Total	310463	606614	103090	101268	102430	121100	466599	341170	147338	222608	377563	181078	146441	0
Total	11498	20836	4394	4597	4742	6536	19206	15021	6316	10210	16897	8185	6579	0
Total	-9023	-14538	-3068	-3207	-3300	-3862	-13399	-10479	-4406	-7173	-11090	-6710	-4680	0
Total	0	0	0	0	0	0	0	0	0	0	0	0	0	0
313819	611813	104328	102858	103853	124778	471408	345712	148748	236696	382360	183660	146340	0	0
109596	186388	32685	32491	45395	74072	33374	119024	196318	69687	106672	64003	70188	0	0
83958	126637	29496	26147	30929	58640	26756	92301	37284	82098	62296	62646	64534	0	0
24442	30643	8965	7301	8178	15481	7143	25390	10223	23623	14888	14637	16488	0	0
186	86	24	43	187	51	478	1333	203	600	1433	297	807	0	0
2327	4217	843	920											



ΑΝΩΚΟ ΕΜΠΟΡΙΟΤΟΣ ΑΥΤΟΚΙΝΗΤΩΝ ΚΑΙ ΚΕΤΗ ΟΧΗΜΑΤΩΝ ΤΥΧ.	ΣΕΝΑΔΩΣΙΑ ΚΑΙ ΕΣΤΙΑΤΟΡΑ	ΚΕΡΙΑΙΕΙ ΜΕΤΑΦΟΡΕΣ ΜΕΤΑ ΑΓΩΓΩΝ	ΜΕΤΑΦΟΡΕΣ ΜΕΤΑ ΥΔΑΤΩΝ ΟΔΩΝ	ΑΕΡΟΠΟΡΙΚΕΙ ΜΕΤΑΦΟΡΕΙ	ΒΟΗΘΗΤΙΚΕΙ ΜΕΤΑΦΟΡΕΙ ΠΑΡΑΤΗΡΗΤΕΙ	ΤΑΧΥΔΡΟΜΕΙΑ ΚΑΙ ΤΗΛΕΚΟΜΜΥΝΗΙ	ΕΓΚΛΗΜΑΤΩΙ ΕΡΜΑΤΟΡΕΤΕΙΤΩΙ ΔΙ ΟΡΓΑΝΩ	ΑΣΦΑΛΤΙΚΑ & ΎΠΗΡΑΙΟΛΟΓΙΚΑ ΤΑΜΕΙΑ	ΑΜΟΙ ΕΝΔΙΑΜ ΕΡΜΑΤΩΙ ΟΡΓΑΝΩΜΩ	ΔΙΑΚΕΡΙΣΗ ΑΚΙΜΩΤΩΙ ΠΕΡΙΟΥΣΙΑ	ΕΝΟΚΩΣΗ ΜΗΧΑΝΩΜΑΤΩΝ ΚΑΙ ΕΥΣΚΩΝ ΤΥΧ.	ΥΠΗΡΟΧΩΡΩΝ & ΎΠΗΡΑΙΕΙ ΔΡΑΣΤΗΡΙΕΙ
RETAIL SALE	HOTEL AND RESTAURANT SERVICES	TRANSPORTS	WATER TRANSPORT SERVICES	AIR TRANSPORT SERVICES	SUPPORTING AND AUXILIARY TRANSPORT SERVICES	POST AND TELECOMMUNICATIONS	FINANCIAL INTERMEDIATION SERVICES	INSURANCE AND PENSION FUNDING SERVICES	SERVICES AUXILIARY TO FINANCIAL INTERMEDIATION	REAL ESTATE SERVICES	RENTING SERVICES OF MACHINERY AND EQUIPMENT	COMPUTER AND RELATED SERVICES

	PER	PER	PER	PER	PER	PER	PER	PER	PER	PER	PER	PER
81	0	104207	0	0	0	0	0	0	0	0	0	0
82	0	956	0	0	0	0	0	0	0	0	0	0
83	0	44114	0	0	0	0	0	0	0	0	0	0
84	0	1161	0	0	0	0	0	0	0	0	0	0
85	0	0	0	0	0	0	0	0	0	0	0	0
86	0	0	0	0	0	0	0	0	0	0	0	0
87	0	0	0	0	0	0	0	0	0	0	0	0
88	0	0	0	0	0	0	0	0	0	0	0	0
89	0	0	0	0	0	0	0	0	0	0	0	0
90	0	0	0	0	0	0	0	0	0	0	0	0
91	0	0	0	0	0	0	0	0	0	0	0	0
92	0	0	0	0	0	0	0	0	0	0	0	0
93	0	0	0	0	0	0	0	0	0	0	0	0
94	0	0	0	0	0	0	0	0	0	0	0	0
95	0	510553	0	5503	0	17	0	0	0	0	201	0
96	0	0	0	20	0	0	0	0	0	0	0	0
97	13729	6521	15	43	0	0	0	0	0	0	0	0
98	859	328	40	22	218	9	290	0	0	0	0	0
99	31	0	0	17	0	5	0	0	0	0	0	0
100	0	0	0	0	0	0	0	0	0	0	0	0
101	0	0	0	0	0	0	0	0	0	0	0	0
102	0	0	0	0	0	0	0	0	0	0	0	0
103	0	0	0	0	0	0	0	0	0	0	0	0
104	0	0	0	0	0	0	0	0	0	0	0	0
105	0	0	0	0	0	0	0	0	0	0	0	0
106	0	0	0	0	0	0	0	0	0	0	0	0
107	0	0	0	0	0	0	0	0	0	0	0	0
108	0	0	0	0	0	0	0	0	0	0	0	0
109	0	0	0	0	0	0	0	0	0	0	0	0
110	0	0	0	0	0	0	0	0	0	0	0	0
111	0	0	0	0	0	0	0	0	0	0	0	0
112	0	0	0	0	0	0	0	0	0	0	0	0
113	0	0	0	0	0	0	0	0	0	0	0	0
114	0	0	0	0	0	0	0	0	0	0	0	0
115	0	0	0	0	0	0	0	0	0	0	0	0
116	0	0	0	0	0	0	0	0	0	0	0	0
117	0	0	0	0	0	0	0	0	0	0	0	0
118	0	0	0	0	0	0	0	0	0	0	0	0
119	0	0	0	0	0	0	0	0	0	0	0	0
120	0	0	0	0	0	0	0	0	0	0	0	0
121	0	0	0	0	0	0	0	0	0	0	0	0
122	0	0	0	0	0	0	0	0	0	0	0	0
123	0	0	0	0	0	0	0	0	0	0	0	0
124	0	0	0	0	0	0	0	0	0	0	0	0
125	0	0	0	0	0	0	0	0	0	0	0	0
126	0	0	0	0	0	0	0	0	0	0	0	0
127	0	0	0	0	0	0	0	0	0	0	0	0
128	0	0	0	0	0	0	0	0	0	0	0	0
129	0	0	0	0	0	0	0	0	0	0	0	0
130	0	0	0	0	0	0	0	0	0	0	0	0
131	0	0	0	0	0	0	0	0	0	0	0	0
132	0	0	0	0	0	0	0	0	0	0	0	0
133	0	0	0	0	0	0	0	0	0	0	0	0
134	0	0	0	0	0	0	0	0	0	0	0	0
135	0	0	0	0	0	0	0	0	0	0	0	0
136	0	0	0	0	0	0	0	0	0	0	0	0
137	0	0	0	0	0	0	0	0	0	0	0	0
138	0	0	0	0	0	0	0	0	0	0	0	0
139	0	0	0	0	0	0	0	0	0	0	0	0
140	0	0	0	0	0	0	0	0	0	0	0	0
141	0	0	0	0	0	0	0	0	0	0	0	0
142	0	0	0	0	0	0	0	0	0	0	0	0
143	0	0	0	0	0	0	0	0	0	0	0	0
144	0	0	0	0	0	0	0	0	0	0	0	0
145	0	0	0	0	0	0	0	0	0	0	0	0
146	0	0	0	0	0	0	0	0	0	0	0	0
147	0	0	0	0	0	0	0	0	0	0	0	0
148	0	0	0	0	0	0	0	0	0	0	0	0
149	0	0	0	0	0	0	0	0	0	0	0	0
150	0	0	0	0	0	0	0	0	0	0	0	0
151	0	0	0	0	0	0	0	0	0	0	0	0
152	0	0	0	0	0	0	0	0	0	0	0	0
153	0	0	0	0	0	0	0	0	0	0	0	0
154	0	0	0	0	0	0	0	0	0	0	0	0
155	0	0	0	0	0	0	0	0	0	0	0	0
156	0	0	0	0	0	0	0	0	0	0	0	0
157	0	0	0	0	0	0	0	0	0	0	0	0
158	0	0	0	0	0	0	0	0	0	0	0	0
159	0	0	0	0	0	0	0	0	0	0	0	0
160	0	0	0	0	0	0	0	0	0	0	0	0
161	0	0	0	0	0	0	0	0	0	0	0	0
162	0	0	0	0	0	0	0	0	0	0	0	0
163	0	0	0	0	0	0	0	0	0	0	0	0
164	0	0	0	0	0	0	0	0	0	0	0	0
165	0	0	0	0	0	0	0	0	0	0	0	0
166	0	0	0	0	0	0	0	0	0	0	0	0
167	0	0	0	0	0	0	0	0	0	0	0	0
168	0	0	0	0	0	0	0	0	0	0	0	0
169	0	0	0	0	0	0	0	0	0	0	0	0
170	0	0	0	0	0	0	0	0	0	0	0	0
171	0	0	0	0	0	0	0	0	0	0	0	0
172	0	0	0	0	0	0	0	0	0	0	0	0
173	0	0	0	0	0	0	0	0	0	0	0	0
174	0	0	0	0	0	0	0	0	0	0	0	0
175	0	0	0	0	0	0	0	0	0	0	0	0
176	0	0	0	0	0	0	0	0	0	0	0	0
177	0	0	0	0	0	0	0	0	0	0	0	0
178	0	0	0	0	0	0	0	0	0	0	0	0
179	0	0	0	0	0	0	0	0	0	0	0	0
180	0	0	0	0	0	0	0	0	0	0	0	0
181	0	0	0	0	0	0	0	0	0	0	0	0
182	0	0	0	0	0	0	0	0	0	0	0	0
183	0	0	0	0	0	0	0	0	0	0	0	0
184	0	0	0	0	0	0	0	0	0	0	0	0
185	0	0	0	0	0	0	0	0	0	0	0	0
186	0	0	0	0	0	0	0	0	0	0	0	0
187	0	0	0	0	0	0	0	0	0	0	0	0
188	0	0	0	0	0	0	0	0	0	0	0	0
189	0	0	0	0	0	0	0	0	0	0	0	0
190	0	0	0	0	0	0	0	0	0	0	0	0
191	0	0	0	0	0	0	0	0	0	0	0	0
192	0	0	0	0	0	0	0	0	0	0	0	0
193	0	0	0	0	0	0	0	0	0	0	0	0
194	0	0	0	0	0	0	0	0	0	0	0	0
195	0	0	0	0	0	0	0	0	0	0	0	0
196	0	0	0	0	0	0	0	0	0	0	0	0
197	0	0	0	0	0	0	0	0	0	0	0	0
198	0	0	0	0	0	0	0	0	0	0	0	0
199	0	0	0	0	0	0	0	0	0	0	0	0
200	0	0	0	0	0	0	0	0	0	0	0	0
Total	94892	1186695	241671	54673	128532	63863	25724	736341	97809	20903	287543	43823
Total	38220	12873	3095	6421	2595	-1811	-781	-54445	-3575	-458	-10810	-1263
Total	-26654	-38781	-8901	-2169	-3782	0	0	0	0	0	0	0
Total	0	0	0	0	0	0	0	0	0	0	0	0
961147	1202183	245563	86609	130171	64647	25395	785569	104783	21192	305330	44362	17792
188151	213834	284971	48248	89082	106218	332953	372249	43895	13878	4166	8468	4543
143872	187088	194489	35374	89286	80883	178390	262759	30442	10605	3365	5338	2670
24289	54982	8874	19795	18795	21012	64563	119490	10889	2534	800	1231	873
0	0	0	0	0	4321	0	0	2647	448	0	0	0
12820	16891	29329	734	1030	945	2452	0	999	235	1854	464	165
104688	168814	87778	12694	43383	18288	115647	28418	4547	11278	57670	5683	1644
159458	1109771	18718										

ΒΡΕΥΣΙΑ ΚΑΙ ΑΝΑΠΤΥΞΗ	ΆΛΛΕΣ ΕΠΙΧΕΙΡΗΜΑΤΙΚΕΣ ΔΡΑΣΤΗΡΙΟΤΗΤΕΣ	ΔΗΜΟΣΙΑ ΔΙΟΡΘΩΣΗ ΚΑΙ ΑΜΥΝΑ	ΕΚΠΑΙΔΕΥΣΗ	ΥΓΕΙΑ ΚΑΙ ΚΟΙΝΩΝΙΚΑ ΜΕΡΙΜΝΑ	ΔΙΑΧΕΙΡΙΣΗ ΑΥΤΟΜΑΤΩΝ & ΑΠΟΡΡΙΨΙΜΑΤΩΝ	ΔΡΑΣΤΗΡΙΟΤΗΤΕΣ ΟΡΓΑΝΩΣΕΩΝ Μ.Α.Κ.	ΥΠΟΧΡΕΩΣΕΙΣ ΠΟΛΙΤΩΝ ΤΡΙΤΕΣ ΔΙΑΧΕΙΡΕΣ ΑΡΑΓ.	ΆΛΛΕΣ ΔΡΑΣΤΗΡΙΕΣ ΠΑΡΟΧΕΣ ΥΠΗΡΕΣΙΩΝ	ΟΙΚΙΑΚΑ ΜΕ ΟΙΚΙΑΚΟ ΠΡΟΣΩΠΟ	Συνολικές ενδιάμεσες παροχές	Διόρθωση σφαλμάτων
RESEARCH AND DEVELOPMENT SERVICES	OTHER BUSINESS SERVICES	PUBLIC ADMINISTRATION AND DEFENCE SERVICES	EDUCATION	HEALTH AND SOCIAL WORK SERVICES	SEWAGE AND REFUSE DISPOSAL SERVICES SANITATION	MEMBERSHIP ORGANIZATION SERVICES N.E.C.	RECREATIONAL, CULTURAL AND SPORTING SERVICES	OTHER SERVICES N.E.C.	DOMESTIC SERVICES	Total intermediate outputs (or consumption)	In basic prices

	P72	P74	P76	P80	P81	P82	P83	P84	P85	P86	P87	P88	P89	P90	P91	P92	P93	P94	P95	P96	P97	P98	P99	P00	P01	P02	P03	P04	P05	P06	P07	P08	P09	P10	P11	P12	P13	P14	P15	P16	P17	P18	P19	P20	P21	P22	P23	P24	P25	P26	P27	P28	P29	P30	P31	P32	P33	P34	P35	P36	P37	P38	P39	P40	P41	P42	P43	P44	P45	P46	P47	P48	P49	P50	P51	P52	P53	P54	P55	P56	P57	P58	P59	P60	P61	P62	P63	P64	P65	P66	P67	P68	P69	P70	P71	P72	P73	P74	P75	P76	P77	P78	P79	P80	P81	P82	P83	P84	P85	P86	P87	P88	P89	P90	P91	P92	P93	P94	P95	P96	P97	P98	P99	P00	P01	P02	P03	P04	P05	P06	P07	P08	P09	P10	P11	P12	P13	P14	P15	P16	P17	P18	P19	P20	P21	P22	P23	P24	P25	P26	P27	P28	P29	P30	P31	P32	P33	P34	P35	P36	P37	P38	P39	P40	P41	P42	P43	P44	P45	P46	P47	P48	P49	P50	P51	P52	P53	P54	P55	P56	P57	P58	P59	P60	P61	P62	P63	P64	P65	P66	P67	P68	P69	P70	P71	P72	P73	P74	P75	P76	P77	P78	P79	P80	P81	P82	P83	P84	P85	P86	P87	P88	P89	P90	P91	P92	P93	P94	P95	P96	P97	P98	P99	P00	P01	P02	P03	P04	P05	P06	P07	P08	P09	P10	P11	P12	P13	P14	P15	P16	P17	P18	P19	P20	P21	P22	P23	P24	P25	P26	P27	P28	P29	P30	P31	P32	P33	P34	P35	P36	P37	P38	P39	P40	P41	P42	P43	P44	P45	P46	P47	P48	P49	P50	P51	P52	P53	P54	P55	P56	P57	P58	P59	P60	P61	P62	P63	P64	P65	P66	P67	P68	P69	P70	P71	P72	P73	P74	P75	P76	P77	P78	P79	P80	P81	P82	P83	P84	P85	P86	P87	P88	P89	P90	P91	P92	P93	P94	P95	P96	P97	P98	P99	P00	P01	P02	P03	P04	P05	P06	P07	P08	P09	P10	P11	P12	P13	P14	P15	P16	P17	P18	P19	P20	P21	P22	P23	P24	P25	P26	P27	P28	P29	P30	P31	P32	P33	P34	P35	P36	P37	P38	P39	P40	P41	P42	P43	P44	P45	P46	P47	P48	P49	P50	P51	P52	P53	P54	P55	P56	P57	P58	P59	P60	P61	P62	P63	P64	P65	P66	P67	P68	P69	P70	P71	P72	P73	P74	P75	P76	P77	P78	P79	P80	P81	P82	P83	P84	P85	P86	P87	P88	P89	P90	P91	P92	P93	P94	P95	P96	P97	P98	P99	P00	P01	P02	P03	P04	P05	P06	P07	P08	P09	P10	P11	P12	P13	P14	P15	P16	P17	P18	P19	P20	P21	P22	P23	P24	P25	P26	P27	P28	P29	P30	P31	P32	P33	P34	P35	P36	P37	P38	P39	P40	P41	P42	P43	P44	P45	P46	P47	P48	P49	P50	P51	P52	P53	P54	P55	P56	P57	P58	P59	P60	P61	P62	P63	P64	P65	P66	P67	P68	P69	P70	P71	P72	P73	P74	P75	P76	P77	P78	P79	P80	P81	P82	P83	P84	P85	P86	P87	P88	P89	P90	P91	P92	P93	P94	P95	P96	P97	P98	P99	P00	P01	P02	P03	P04	P05	P06	P07	P08	P09	P10	P11	P12	P13	P14	P15	P16	P17	P18	P19	P20	P21	P22	P23	P24	P25	P26	P27	P28	P29	P30	P31	P32	P33	P34	P35	P36	P37	P38	P39	P40	P41	P42	P43	P44	P45	P46	P47	P48	P49	P50	P51	P52	P53	P54	P55	P56	P57	P58	P59	P60	P61	P62	P63	P64	P65	P66	P67	P68	P69	P70	P71	P72	P73	P74	P75	P76	P77	P78	P79	P80	P81	P82	P83	P84	P85	P86	P87	P88	P89	P90	P91	P92	P93	P94	P95	P96	P97	P98	P99	P00	P01	P02	P03	P04	P05	P06	P07	P08	P09	P10	P11	P12	P13	P14	P15	P16	P17	P18	P19	P20	P21	P22	P23	P24	P25	P26	P27	P28	P29	P30	P31	P32	P33	P34	P35	P36	P37	P38	P39	P40	P41	P42	P43	P44	P45	P46	P47	P48	P49	P50	P51	P52	P53	P54	P55	P56	P57	P58	P59	P60	P61	P62	P63	P64	P65	P66	P67	P68	P69	P70	P71	P72	P73	P74	P75	P76	P77	P78	P79	P80	P81	P82	P83	P84	P85	P86	P87	P88	P89	P90	P91	P92	P93	P94	P95	P96	P97	P98	P99	P00	P01	P02	P03	P04	P05	P06	P07	P08	P09	P10	P11	P12	P13	P14	P15	P16	P17	P18	P19	P20	P21	P22	P23	P24	P25	P26	P27	P28	P29	P30	P31	P32	P33	P34	P35	P36	P37	P38	P39	P40	P41	P42	P43	P44	P45	P46	P47	P48	P49	P50	P51	P52	P53	P54	P55	P56	P57	P58	P59	P60	P61	P62	P63	P64	P65	P66	P67	P68	P69	P70	P71	P72	P73	P74	P75	P76	P77	P78	P79	P80	P81	P82	P83	P84	P85	P86	P87	P88	P89	P90	P91	P92	P93	P94	P95	P96	P97	P98	P99	P00	P01	P02	P03	P04	P05	P06	P07	P08	P09	P10	P11	P12	P13	P14	P15	P16	P17	P18	P19	P20	P21	P22	P23	P24	P25	P26	P27	P28	P29	P30	P31	P32	P33	P34	P35	P36	P37	P38	P39	P40	P41	P42	P43	P44	P45	P46	P47	P48	P49	P50	P51	P52	P53	P54	P55	P56	P57	P58	P59	P60	P61	P62	P63	P64	P65	P66	P67	P68	P69	P70	P71	P72	P73	P74	P75	P76	P77	P78	P79	P80	P81	P82	P83	P84	P85	P86	P87	P88	P89	P90	P91	P92	P93	P94	P95	P96	P97	P98	P99	P00	P01	P02	P03	P04	P05	P06	P07	P08	P09	P10	P11	P12	P13	P14	P15	P16	P17	P18	P19	P20	P21	P22	P23	P24	P25	P26	P27	P28	P29	P30	P31	P32	P33	P34	P35	P36	P37	P38	P39	P40	P41	P42	P43	P44	P45	P46	P47	P48	P49	P50	P51	P52	P53	P54	P55	P56	P57	P58	P59	P60	P61	P62	P63	P64	P65	P66	P67	P68	P69	P70	P71	P72	P73	P74	P75	P76	P77	P78	P79	P80	P81	P82	P83	P84	P85	P86	P87	P88	P89	P90	P91	P92	P93	P94	P95	P96	P97	P98	P99	P00	P01	P02	P03	P04	P05	P06	P07	P08	P09	P10	P11	P12	P13	P14	P15	P16	P17	P18	P19	P20	P21	P22	P23	P24	P25	P26	P27	P28	P29	P30	P31	P32	P33	P34	P35	P36	P37	P38	P39	P40	P41	P42	P43	P44	P45	P46	P47	P48	P49	P50	P51	P52	P53	P54	P55	P56	P57	P58	P59	P60	P61	P62	P63	P64	P65	P66	P67	P68	P69	P70	P71	P72	P73	P74	P75	P76	P77	P78	P79	P80	P81	P82	P83	P84	P85	P86	P87	P88	P89	P90	P91	P92	P93	P94	P95	P96	P97	P98	P99	P00	P01	P02	P03	P04	P05	P06	P07	P08	P09	P10	P11	P12	P13	P14	P15	P16	P17	P18	P19	P20	P21	P22	P23	P24	P25	P26	P27	P28	P29	P30	P31	P32	P33	P34	P35	P36	P37	P38	P39	P40	P41	P42	P43	P44	P45	P46	P47	P48	P49	P50	P51	P52	P53	P54	P55	P56	P57	P58	P59	P60	P61	P62	P63	P64	P65	P66	P67	P68	P69	P70	P71	P72	P73	P74	P75	P76	P77	P78	P79	P80	P81	P82	P83	P84	P85	P86	P87	P88	P89	P90	P91	P92	P93	P94	P95	P96	P97	P98	P99	P00	P01	P02	P03	P04	P05	P06	P07	P08	P09	P10	P11	P12	P13	P14	P15	P16	P17	P18	P19	P20	P21	P22	P23	P24	P25	P26	P27	P28	P29	P30	P31	P32	P33	P34	P35	P36	P37	P38	P39	P40	P41	P42	P43	P44	P45	P46	P47	P48	P49	P50	P51	P52	P53	P54	P55	P56	P57	P58	P59	P60	P61	P62	P63	P64	P65	P66	P67	P68	P69	P70	P71	P72	P73	P74	P75	P76	P77	P78	P79	P80	P81	P82	P83	P84	P85	P86	P87	P88	P89	P90	P91	P92	P93	P94	P95	P96	P97	P98	P99	P00	P01	P02	P03	P04	P05	P06	P07	P08	P09	P10	P11	P12	P13	P14	P15	P16	P17	P18	P19	P20	P21	P22	P23	P24	P25	P26	P27	P28	P29	P30	P31	P32	P33	P34	P35	P36	P37	P38	P39	P40	P41	P42	P43	P44	P45	P46	P47	P48	P49	P50	P51	P52	P53	P54	P55	P56	P57	P58	P59	P60	P61	P62	P63	P64	P65	P66	P67	P68	P69	P70	P71	P72	P73	P74	P75	P76	P77	P78	P79	P80	P81	P82	P83	P84	P85	P86	P87	P88	P89	P90	P91	P92	P93	P94	P95	P96	P97	P98	P99	P00	P01	P02	P03	P04	P05	P06	P07	P08	P09	P10	P11	P12	P13	P14	P15	P16	P17	P18	P19	P20	P21	P22	P23	P24	P25	P26	P27	P28	P29	P30	P31	P32	P33	P34	P35	P36	P37	P38	P39	P40	P41	P42	P43	P44	P45	P46	P47	P48	P49	P50	P51
--	-----	-----	-----	-----	-----	-----	-----	-----	-----	-----	-----	-----	-----	-----	-----	-----	-----	-----	-----	-----	-----	-----	-----	-----	-----	-----	-----	-----	-----	-----	-----	-----	-----	-----	-----	-----	-----	-----	-----	-----	-----	-----	-----	-----	-----	-----	-----	-----	-----	-----	-----	-----	-----	-----	-----	-----	-----	-----	-----	-----	-----	-----	-----	-----	-----	-----	-----	-----	-----	-----	-----	-----	-----	-----	-----	-----	-----	-----	-----	-----	-----	-----	-----	-----	-----	-----	-----	-----	-----	-----	-----	-----	-----	-----	-----	-----	-----	-----	-----	-----	-----	-----	-----	-----	-----	-----	-----	-----	-----	-----	-----	-----	-----	-----	-----	-----	-----	-----	-----	-----	-----	-----	-----	-----	-----	-----	-----	-----	-----	-----	-----	-----	-----	-----	-----	-----	-----	-----	-----	-----	-----	-----	-----	-----	-----	-----	-----	-----	-----	-----	-----	-----	-----	-----	-----	-----	-----	-----	-----	-----	-----	-----	-----	-----	-----	-----	-----	-----	-----	-----	-----	-----	-----	-----	-----	-----	-----	-----	-----	-----	-----	-----	-----	-----	-----	-----	-----	-----	-----	-----	-----	-----	-----	-----	-----	-----	-----	-----	-----	-----	-----	-----	-----	-----	-----	-----	-----	-----	-----	-----	-----	-----	-----	-----	-----	-----	-----	-----	-----	-----	-----	-----	-----	-----	-----	-----	-----	-----	-----	-----	-----	-----	-----	-----	-----	-----	-----	-----	-----	-----	-----	-----	-----	-----	-----	-----	-----	-----	-----	-----	-----	-----	-----	-----	-----	-----	-----	-----	-----	-----	-----	-----	-----	-----	-----	-----	-----	-----	-----	-----	-----	-----	-----	-----	-----	-----	-----	-----	-----	-----	-----	-----	-----	-----	-----	-----	-----	-----	-----	-----	-----	-----	-----	-----	-----	-----	-----	-----	-----	-----	-----	-----	-----	-----	-----	-----	-----	-----	-----	-----	-----	-----	-----	-----	-----	-----	-----	-----	-----	-----	-----	-----	-----	-----	-----	-----	-----	-----	-----	-----	-----	-----	-----	-----	-----	-----	-----	-----	-----	-----	-----	-----	-----	-----	-----	-----	-----	-----	-----	-----	-----	-----	-----	-----	-----	-----	-----	-----	-----	-----	-----	-----	-----	-----	-----	-----	-----	-----	-----	-----	-----	-----	-----	-----	-----	-----	-----	-----	-----	-----	-----	-----	-----	-----	-----	-----	-----	-----	-----	-----	-----	-----	-----	-----	-----	-----	-----	-----	-----	-----	-----	-----	-----	-----	-----	-----	-----	-----	-----	-----	-----	-----	-----	-----	-----	-----	-----	-----	-----	-----	-----	-----	-----	-----	-----	-----	-----	-----	-----	-----	-----	-----	-----	-----	-----	-----	-----	-----	-----	-----	-----	-----	-----	-----	-----	-----	-----	-----	-----	-----	-----	-----	-----	-----	-----	-----	-----	-----	-----	-----	-----	-----	-----	-----	-----	-----	-----	-----	-----	-----	-----	-----	-----	-----	-----	-----	-----	-----	-----	-----	-----	-----	-----	-----	-----	-----	-----	-----	-----	-----	-----	-----	-----	-----	-----	-----	-----	-----	-----	-----	-----	-----	-----	-----	-----	-----	-----	-----	-----	-----	-----	-----	-----	-----	-----	-----	-----	-----	-----	-----	-----	-----	-----	-----	-----	-----	-----	-----	-----	-----	-----	-----	-----	-----	-----	-----	-----	-----	-----	-----	-----	-----	-----	-----	-----	-----	-----	-----	-----	-----	-----	-----	-----	-----	-----	-----	-----	-----	-----	-----	-----	-----	-----	-----	-----	-----	-----	-----	-----	-----	-----	-----	-----	-----	-----	-----	-----	-----	-----	-----	-----	-----	-----	-----	-----	-----	-----	-----	-----	-----	-----	-----	-----	-----	-----	-----	-----	-----	-----	-----	-----	-----	-----	-----	-----	-----	-----	-----	-----	-----	-----	-----	-----	-----	-----	-----	-----	-----	-----	-----	-----	-----	-----	-----	-----	-----	-----	-----	-----	-----	-----	-----	-----	-----	-----	-----	-----	-----	-----	-----	-----	-----	-----	-----	-----	-----	-----	-----	-----	-----	-----	-----	-----	-----	-----	-----	-----	-----	-----	-----	-----	-----	-----	-----	-----	-----	-----	-----	-----	-----	-----	-----	-----	-----	-----	-----	-----	-----	-----	-----	-----	-----	-----	-----	-----	-----	-----	-----	-----	-----	-----	-----	-----	-----	-----	-----	-----	-----	-----	-----	-----	-----	-----	-----	-----	-----	-----	-----	-----	-----	-----	-----	-----	-----	-----	-----	-----	-----	-----	-----	-----	-----	-----	-----	-----	-----	-----	-----	-----	-----	-----	-----	-----	-----	-----	-----	-----	-----	-----	-----	-----	-----	-----	-----	-----	-----	-----	-----	-----	-----	-----	-----	-----	-----	-----	-----	-----	-----	-----	-----	-----	-----	-----	-----	-----	-----	-----	-----	-----	-----	-----	-----	-----	-----	-----	-----	-----	-----	-----	-----	-----	-----	-----	-----	-----	-----	-----	-----	-----	-----	-----	-----	-----	-----	-----	-----	-----	-----	-----	-----	-----	-----	-----	-----	-----	-----	-----	-----	-----	-----	-----	-----	-----	-----	-----	-----	-----	-----	-----	-----	-----	-----	-----	-----	-----	-----	-----	-----	-----	-----	-----	-----	-----	-----	-----	-----	-----	-----	-----	-----	-----	-----	-----	-----	-----	-----	-----	-----	-----	-----	-----	-----	-----	-----	-----	-----	-----	-----	-----	-----	-----	-----	-----	-----	-----	-----	-----	-----	-----	-----	-----	-----	-----	-----	-----	-----	-----	-----	-----	-----	-----	-----	-----	-----	-----	-----	-----	-----	-----	-----	-----	-----	-----	-----	-----	-----	-----	-----	-----	-----	-----	-----	-----	-----	-----	-----	-----	-----	-----	-----	-----	-----	-----	-----	-----	-----	-----	-----	-----	-----	-----	-----	-----	-----	-----	-----	-----	-----	-----	-----	-----	-----	-----	-----	-----	-----	-----	-----	-----	-----	-----	-----	-----	-----	-----	-----	-----	-----	-----	-----	-----	-----	-----	-----	-----	-----	-----	-----	-----	-----	-----	-----	-----	-----	-----	-----	-----	-----	-----	-----	-----	-----	-----	-----	-----	-----	-----	-----	-----	-----	-----	-----	-----	-----	-----	-----	-----	-----	-----	-----	-----	-----	-----	-----	-----	-----	-----	-----	-----	-----	-----	-----	-----	-----	-----	-----	-----	-----	-----	-----	-----	-----	-----	-----	-----	-----	-----	-----	-----	-----	-----	-----	-----	-----	-----	-----	-----	-----	-----	-----	-----	-----	-----	-----	-----	-----	-----	-----	-----	-----	-----	-----	-----	-----	-----	-----	-----	-----	-----	-----	-----	-----	-----	-----	-----	-----	-----	-----	-----	-----	-----	-----	-----	-----	-----	-----	-----	-----	-----	-----	-----	-----	-----	-----	-----	-----	-----	-----	-----	-----	-----	-----	-----	-----	-----	-----	-----	-----	-----	-----	-----	-----	-----	-----	-----	-----	-----	-----	-----	-----	-----	-----	-----	-----	-----	-----	-----	-----	-----	-----	-----	-----	-----	-----	-----	-----	-----	-----	-----	-----	-----	-----	-----	-----	-----	-----	-----	-----	-----	-----	-----	-----	-----	-----	-----	-----	-----	-----	-----	-----	-----	-----	-----	-----	-----	-----	-----	-----	-----	-----	-----	-----	-----	-----	-----	-----	-----	-----	-----	-----	-----	-----	-----	-----	-----	-----	-----	-----	-----	-----	-----	-----	-----	-----	-----	-----	-----	-----	-----	-----	-----	-----	-----	-----	-----	-----	-----	-----	-----	-----	-----	-----	-----	-----	-----	-----	-----	-----	-----	-----	-----	-----	-----	-----	-----	-----	-----	-----	-----	-----	-----	-----	-----	-----	-----	-----	-----	-----	-----	-----	-----	-----	-----	-----	-----	-----	-----	-----	-----	-----	-----	-----	-----	-----	-----	-----	-----	-----	-----	-----	-----	-----	-----	-----	-----	-----	-----	-----	-----	-----	-----	-----	-----	-----	-----	-----	-----	-----	-----	-----	-----	-----	-----	-----	-----	-----	-----	-----	-----	-----	-----	-----	-----	-----	-----	-----	-----	-----	-----	-----	-----	-----	-----	-----	-----	-----	-----	-----	-----	-----	-----	-----	-----	-----	-----	-----	-----	-----	-----	-----	-----	-----	-----	-----	-----	-----	-----	-----	-----	-----	-----	-----	-----	-----	-----	-----	-----	-----	-----	-----	-----	-----	-----	-----	-----	-----	-----	-----	-----	-----	-----	-----	-----	-----	-----	-----	-----	-----	-----	-----	-----	-----	-----	-----	-----	-----	-----	-----	-----	-----	-----	-----	-----	-----	-----	-----	-----	-----	-----	-----	-----	-----	-----	-----	-----	-----	-----	-----	-----	-----	-----	-----	-----	-----	-----	-----	-----	-----	-----	-----	-----	-----	-----	-----	-----	-----	-----	-----	-----	-----	-----	-----	-----	-----	-----	-----	-----	-----	-----	-----	-----	-----	-----	-----	-----	-----	-----	-----	-----	-----	-----	-----	-----	-----	-----	-----	-----	-----	-----	-----	-----	-----	-----	-----	-----	-----	-----	-----	-----	-----	-----	-----	-----	-----	-----	-----	-----	-----	-----	-----	-----	-----	-----	-----	-----	-----	-----	-----	-----	-----	-----	-----	-----	-----	-----	-----	-----	-----	-----	-----	-----	-----	-----	-----	-----	-----	-----	-----	-----	-----	-----	-----	-----	-----	-----

Δαπάνες μη αγοράς Τελικής καταναλωτικής	Δαπάνες μη αγοράς Τελικής καταναλωτικής	Δαπάνες μη αγοράς Τελικής καταναλωτικής		Αυθαίρετος εστιασμένος Πόρου καταναλωτή	Μεταβολές αποθεμάτων	Εξαγωγές			
Non Market F.C. expenditures Households	Non Market F.C. expenditures General Government	Non Market F.C. expenditures N.Pr./Int.Serv Hholds	Total FC	Q/FC	Changes in stocks	Exports	Total Final Demand	Total Demand	
				At basic prices	At basic prices	At basic prices			
01	102718	0	0	523779	582	-34457	251031	740936	3100246
02	6169	0	0	16638	6236	217	1316	24407	51617
03	6091	0	0	83582	0	-937	21565	104210	152372
04	0	0	0	0	0	-324	175	-149	102371
05	0	0	0	0	0	-6417	9624	32077	345337
06	0	0	0	0	0	0	0	0	0
07	0	0	0	0	0	163	9072	9194	31036
08	0	0	0	0	0	-11	22617	22606	91889
09	105053	0	0	1936052	0	6933	394544	2337529	3463113
10	2118	0	0	112067	0	-22943	163350	235474	272273
11	1628	0	0	273774	0	11709	103318	388901	759826
12	4371	0	0	689821	0	18930	287352	998013	1053413
13	501	0	0	182350	0	5202	12713	202265	250294
14	143	0	0	6879	2890	3431	11320	24520	269301
15	520	0	0	38809	0	1241	9819	49869	333631
16	113	0	0	172604	0	0	5688	178292	276320
17	670	0	0	145410	0	-13238	236927	369099	739993
18	3833	0	0	386374	0	30042	65047	501463	1283780
19	503	0	0	80505	0	4889	30910	115104	370957
20	568	0	0	75371	0	3870	95207	174248	509945
21	73	0	0	26971	0	5723	197932	203655	761831
22	169	0	0	64871	456353	3878	54697	579799	781502
23	0	0	0	492	90627	6	3749	94874	35458
24	39	0	0	19340	46497	2948	35398	103904	248387
25	64	0	0	43634	192756	4918	18186	256245	278312
26	0	0	0	25543	57312	5031	9291	97167	152051
27	0	0	0	147019	157783	-387	14369	318814	464174
28	0	0	0	14415	56272	1235	111652	182674	278219
29	822	0	0	312481	53872	2783	16433	384569	458602
30	0	0	0	0	0	0	8672	8672	62532
31	0	0	0	228180	0	0	0	228180	623022
32	0	0	0	50686	0	0	0	50686	110618
33	0	0	0	110632	273283	0	0	2848615	3179688
34	280	0	0	305563	0	0	0	305563	845899
35	44	0	0	0	252199	0	343871	586070	1434994
36	147	0	0	268947	0	-868	0	2689892	2940992
37	26707	0	0	2637723	0	0	4550	2642233	723466
38	0	0	0	434145	0	0	78890	512325	781308
39	0	0	0	63996	0	0	51867	115862	157419
40	0	0	0	74917	0	0	77000	151937	220034
41	0	0	0	44707	0	0	112900	157607	254406
42	0	0	0	192708	0	0	43632	236340	576065
43	0	0	0	44427	0	0	44427	44427	862998
44	0	0	0	96724	0	0	5285	102009	144889
45	0	0	0	14044	0	0	0	14044	89689
46	0	0	0	2557364	19094	0	0	2576458	3376147
47	1954236	0	0	44814	0	0	0	44814	112858
48	0	0	0	15342	0	0	900	16242	47389
49	0	12788	0	12788	0	0	0	12788	26250
50	0	0	0	25749	33860	0	13308	44527	833168
51	0	0	0	2148390	0	0	0	2148390	2148390
52	0	2004426	0	114067	0	0	0	1134067	1152843
53	0	787532	0	1517656	0	0	0	1517656	1678432
54	0	538321	0	20207	0	0	0	20207	100919
55	0	782	0	45048	45048	0	0	45048	78843
56	0	0	0	27192	241894	19991	0	27192	522037
57	0	0	0	123582	0	0	0	123582	163566
58	0	0	0	44293	0	0	0	44293	44293
59	0	0	0	20284320	4218096	27183	2971477	27501078	42450014
60	0	0	0	884055	1408116	0	15	1024886	1507976
61	0	0	0	25749	-1687	0	-200191	-353890	-635915
62	0	0	0	1126781	96249	-1363	0	1221637	1636988
63	0	0	0	44293	0	0	0	44293	44293
64	0	0	0	0	0	0	0	0	0
65	0	0	0	0	0	0	0	0	0
66	0	0	0	0	0	0	0	0	0
67	0	0	0	0	0	0	0	0	0
68	0	0	0	0	0	0	0	0	0
69	0	0	0	0	0	0	0	0	0
70	0	0	0	0	0	0	0	0	0
71	0	0	0	0	0	0	0	0	0
72	0	0	0	0	0	0	0	0	0
73	0	0	0	0	0	0	0	0	0
74	0	0	0	0	0	0	0	0	0
75	0	0	0	0	0	0	0	0	0
76	0	0	0	0	0	0	0	0	0
77	0	0	0	0	0	0	0	0	0
78	0	0	0	0	0	0	0	0	0
79	0	0	0	0	0	0	0	0	0
80	0	0	0	0	0	0	0	0	0
81	0	0	0	0	0	0	0	0	0
82	0	0	0	0	0	0	0	0	0
83	0	0	0	0	0	0	0	0	0
84	0	0	0	0	0	0	0	0	0
85	0	0	0	0	0	0	0	0	0
86	0	0	0	0	0	0	0	0	0
87	0	0	0	0	0	0	0	0	0
88	0	0	0	0	0	0	0	0	0
89	0	0	0	0	0	0	0	0	0
90	0	0	0	0	0	0	0	0	0
91	0	0	0	0	0	0	0	0	0
92	0	0	0	0	0	0	0	0	0
93	0	0	0	0	0	0	0	0	0
94	0	0	0	0	0	0	0	0	0
95	0	0	0	0	0	0	0	0	0
96	0	0	0	0	0	0	0	0	0
97	0	0	0	0	0	0	0	0	0
98	0	0	0	0	0	0	0	0	0
99	0	0	0	0	0	0	0	0	0
100	0	0	0	0	0	0	0	0	0
Total	2216697	3345381	72240	22143624	4453474	25820	2771301	29384219	44839042

Πηγή: Διεύθυνση Εθνικών Λογαριασμών της Γ.Γ.Ε.Υ.Ε.  
Source: National Accounts Division of the H.S.S.G.



J20+J11  
Total  
F94 - M94

753 22



