

ΠΟΛΙΤΙΣΤΙΚΕΣ ΣΤΑΤΙΣΤΙΚΕΣ

ΕΤΗ 1995 – 1997

ΤΙΜΗ : 2.000 δραχ. (Εξωτερικού 3.500 δραχ.)
PRICE : 2.000 drs (Aboard 3.500 drs)

ΑΘΗΝΑ, 2000



ΠΟΛΙΤΙΣΤΙΚΕΣ ΣΤΑΤΙΣΤΙΚΕΣ

ΕΤΗ 1995 – 1997

ΑΘΗΝΑ, 2000



Π Ε Ρ Ι Ε Χ Ο Μ Ε Ν Α

	<i>Σελίδα</i>
ΠΡΟΛΟΓΟΣ	5
ΕΙΣΑΓΩΓΗ	6
<i>Πίνακες</i>	
1. Πραγματοποιηθείσες ανασκαφές, κατά είδος και αποτελέσματα, και αριθμός ευρημάτων: 1994 – 1997	7
2. Χρηματοδοτήσεις ανασκαφών, κατά φορέα, και ποσά που διατέθηκαν: 1994 – 1997	8
3. Πιστώσεις για ανασκαφές, που διατέθηκαν σε Εφορείες Αρχαιοτήτων: 1992 – 1997	8
4. Κήρυξη αρχαιολογικών χώρων, μνημείων, παραδοσιακών και ιστορικών οικισμών : 1994 – 1997	9
5. Έκθεση και επανέκθεση αρχαιολογικών ευρημάτων: 1994 – 1997	10
6. Υποδείξεις αρχαιολογικών θέσεων, παραδόσεις αρχαίων αντικειμένων και διαπιστωθείσες αρχαιοκαπηλίες: 1994 – 1997	11
7. Δωρεές αρχαιολογικών αντικειμένων και δωρεαποδοχές: 1994 – 1997	11
8. Πραγματοποιηθείσες απαλλοτριώσεις και καταβληθείσες αποζημιώσεις, για ακίνητα αρχαιολογικού ενδιαφέροντος: 1994 – 1997	12
9. Χορηγηθείσες άδειες για μελέτες αρχαιολογικών αντικειμένων, φωτογραφίες, κινηματογραφίες, αεροφωτογραφίες και τοπογραφικές έρευνες: 1994 – 1997	14
10. Χορηγηθείσες άδειες πώλησης αρχαιολογικών εντύπων: 1994 – 1997	14
11. Πραγματοποιηθείσες εισπράξεις από το Ταμείο Αρχαιολογικών Πόρων και Απαλλοτριώσεων (ΤΑΠΑ): 1994 – 1997	14
12. Άδειες εξαγωγής έργων τέχνης στην αλλοδαπή: 1994 – 1997	15
13. Άδειες ελευθέρως εισόδου σε μουσεία και αρχαιολογικούς χώρους: 1992 – 1997	15
14. Δαπάνες έργων που έχουν εκτελεσθεί σε μνημεία και αρχαιολογικούς χώρους, και δαπάνες έργων που βρίσκονται σε εξέλιξη: 1994 – 1997	16
15. Δαπάνες έργων που έχουν εκτελεσθεί σε μουσεία και λοιπά κτίρια και δαπάνες έργων που βρίσκονται σε εξέλιξη: 1994 – 1997	17
16. Ενίσχυση λογοτεχνικού βιβλίου: 1994 – 1997	18
17. Αριθμός βιβλιοθηκών κατά νομική μορφή και είδος βιβλιοθήκης, ανάλογα με το θέμα, κατά γεωγραφικό διαμέρισμα: 1996	19
18. Βιβλιοθήκες: Απασχολούμενο προσωπικό κατά κατηγορία και γεωγραφικό διαμέρισμα: 1996 ...	19
19. Βιβλιοθήκες : Συλλογές βιβλίων και περιοδικών, κατά γεωγραφικό διαμέρισμα και νομό: 1996 ...	20
20. Βιβλιοθήκες : Αναγνωστική κίνηση και εξυπηρέτηση των αναγνωστών· δανεισμός βιβλίων μεταξύ βιβλιοθηκών, κατά γεωγραφικό διαμέρισμα και νομό: 1996	22
21. Βιβλιοθήκες : Σύστημα ταξινόμησης του υλικού τους, παραρτήματα και κινητές μονάδες, κατά γεωγραφικό διαμέρισμα: 1996	24
22. Βιβλιοθήκες : Χώρος και εξοπλισμός αυτών, κατά γεωγραφικό διαμέρισμα: 1996	24
23. Βιβλιοθήκες : Οπτικοακουστικό υλικό των βιβλιοθηκών, κατά γεωγραφικό διαμέρισμα: 1996	25
24. Επαγγελματικές σχολές θεάτρου, χορού, κινηματογράφου, μουσικής και οδεία, κατά λειτουργικότητα αυτών, στην Περιφέρεια Πρωτευούσης και τη Λοιπή Χώρα : Σχολικά έτη 1993/1994 – 1996/1997	26
25. Κίνηση κρατικών και δημοτικών θεάτρων και ορχηστρών: 1993/1994 και 1996/1997	27
26. Εορταστικές εκδηλώσεις ΕΟΤ: 1994 – 1997	28
27. Εκθέσεις που οργανώθηκαν από το Υπουργείο Πολιτισμού (καλλιτεχνικές, εικαστικών τεχνών και εκθέσεις βιβλίου): 1994 – 1997	28
28. Συντάξεις που χορηγήθηκαν σε λογοτέχνες ή καλλιτέχνες και σε μέλη των οικογενειών τους: 1994 – 1997	28
29. Αριθμός πολιτιστικών συγκροτημάτων που λειτουργήσαν κατά τα έτη 1994 – 1997	29
30. Μορφωτικές σχέσεις της Ελλάδος με άλλες χώρες: 1994 – 1997	30
31. Συνέδρια που πραγματοποιήθηκαν στην Ελλάδα, κατά κατηγορία, αριθμό συνεδρών, χρονική διάρκεια και αριθμό των χωρών που μετείχαν: 1994 – 1997	32
32. Ελληνικά και διεθνή συνέδρια, κατά πόλεις ή περιοχές όπου πραγματοποιήθηκαν: 1994 – 1997 ..	33
33. Εισιτήρια που διατέθηκαν σε επισκέπτες μουσείων: 1994 – 1997	34
34. Εισπράξεις από εισιτήρια επισκεπτών μουσείων: 1994 – 1997	37
35. Εισιτήρια που διατέθηκαν σε επισκέπτες αρχαιολογικών χώρων: 1994 – 1997	40
36. Εισπράξεις από εισιτήρια επισκεπτών αρχαιολογικών χώρων: 1994 – 1997	42
37. Αριθμός διατεθέντων αντιτύπων, σε όλη τη Χώρα και την Περιφέρεια Πρωτευούσης, των εφημερίδων που εκδίδονται στην Αθήνα και τη Θεσσαλονίκη: 1993 – 1997	44

38. Αριθμός διατεθέντων αντιτύπων, σε όλη τη Χώρα και την Περιφέρεια Πρωτευούσης, των περιοδικών που εκδίδονται στην Αθήνα: 1994 – 1997	45
39. Κίνηση αιθουσών τέχνης (γκαλερί): 1994 – 1997	46
40. Επιχορηγήσεις ΟΤΑ, μουσείων, πινακοθηκών, σωματείων κλπ., για πολιτιστικές εκδηλώσεις: 1994 – 1997	47
41. Κίνηση θεάτρων (θεατρικά σωματεία και σωματεία κλασικού χορού): 1993 – 1997	48
42. Συντήρηση, καταγραφή, αρχειοθέτηση, φωτογράφιση κλπ., αρχαιολογικών ευρημάτων: 1994 – 1997	50
43. Αριθμός και είδος εισαχθέντων αντικειμένων στα μουσεία και τις αρχαιολογικές συλλογές: 1994 – 1997 ...	50
ΠΑΡΑΡΤΗΜΑ: Δελτίο Έρευνας Βιβλιοθηκών, έτους 1996	51



ΠΡΟΛΟΓΟΣ

Η Γενική Γραμματεία Εθνικής Στατιστικής Υπηρεσίας της Ελλάδος, όπως και κατά τα προηγούμενα χρόνια, δίνει με το τεύχος αυτό στη δημοσιότητα στοιχεία αρμοδιότητας του Υπουργείου Πολιτισμού, τα οποία αναφέρονται στα έτη 1995 – 1997.

Για λόγους συγκρισιμότητας, παράλληλα με τα στοιχεία των ετών αυτών, δίνονται, σε ορισμένους πίνακες, και τα αντίστοιχα στοιχεία του προηγούμενου έτους.

Ελπίζεται ότι τα στοιχεία αυτά θα φανούν χρήσιμα τόσο στους ενδιαφερομένους για παρόμοιες στατιστικές, όσο και στις Κρατικές Υπηρεσίες και ιδιαίτερα στο ίδιο το Υπουργείο, στο οποίο αναφέρονται.

Η Γ.Γ. ΕΣΥΕ, και ιδιαίτερα το Τμήμα Στατιστικών Πολιτιστικού Τομέα της Διεύθυνσης Κοινωνικών Στατιστικών, θεωρεί καθήκον της να εκφράσει τις ευχαριστίες της προς όλες τις Υπηρεσίες του Υπουργείου Πολιτισμού, κεντρικές και περιφερειακές, καθώς και προς όλους όσους συνέβαλαν με τη συνεργασία τους στην παρουσίαση του τεύχους αυτού.

Αθήνα, 2000

ΚΩΝΣΤΑΝΤΙΝΑ ΓΚΟΛΦΙΝΟΠΟΥΛΟΥ
Γενική Διευθύντρια
της Εθνικής Στατιστικής Υπηρεσίας
της Ελλάδος



ΕΙΣΑΓΩΓΗ

Το παρόν τεύχος, που αποτελεί συνέχεια όμοιων τευχών για τα προηγούμενα έτη, καταρτίζεται από το Τμήμα Στατιστικών Πολιτιστικού Τομέα της Δ/σης Κοινωνικών Στατιστικών και εντάσσεται στο γενικό πλαίσιο της συλλογής και δημοσιεύσεως στατιστικών στοιχείων από τη Γενική Γραμματεία Εθνικής Στατιστικής Υπηρεσίας της Ελλάδος.

Το τεύχος περιλαμβάνει στοιχεία σχετικά με τις δραστηριότητες του Υπουργείου Πολιτισμού, καθώς και με τις δραστηριότητες άλλων φορέων, δημόσιων και ιδιωτικών, τις οποίες παρακολουθεί, ελέγχει ή επιδοτεί το ίδιο Υπουργείο.

Τα περισσότερα στοιχεία προέρχονται, γενικώς, από τις Εφορείες Αρχαιοτήτων και τις διάφορες, κατά αντικείμενο, Διευθύνσεις του ΥΠΠΟ.

Ειδικότερα, τα στοιχεία για την κίνηση των βιβλιοθηκών συγκεντρώνονται από τις ίδιες τις βιβλιοθήκες (Δημόσιες, Δημοτικές ή Κοινοτικές, ΝΠΔΔ, ΝΠΙΔ, Ιδιωτικές ή άλλης νομικής μορφής εκτός των σχολικών), με ειδική έρευνα που γίνεται σε όλη τη Χώρα.

Η έρευνα αυτή γίνεται κάθε δύο χρόνια με ειδικό ερωτηματολόγιο, υπόδειγμα του οποίου υπάρχει στο Παράρτημα.

Διευκρινίζεται ότι στην κατηγορία «Δημόσιες Βιβλιοθήκες» περιλαμβάνονται όχι μόνο οι χαρακτηριζόμενες ως δημόσιες από την ιδρυτική τους πράξη, αλλά και εκείνες των Δημόσιων Υπηρεσιών και Οργανισμών, οι οποίες βαρύνουν το δημόσιο προϋπολογισμό, εφόσον, βέβαια, πληρούν τη γενική αρχή της χρησιμοποίησής τους από το κοινό ή, τουλάχιστον, μία κατηγορία κοινού (π.χ. αρχαιολόγους).

Τέλος, τα στοιχεία για την κυκλοφορία των εφημερίδων και περιοδικών συγκεντρώνονται από τα πρακτορεία διανομής τύπου.



Πίνακας 1. Πραγματοποιηθείσες ανασκαφές, κατά είδος και αποτελέσματα, και αριθμός ευρημάτων: 1994 – 1997

Διενεργήσαντες τις ανασκαφές	Αριθμός ανασκαφών	Είδος ανασκαφών				Αποτελέσματα ανασκαφών			
		Δοκιμαστικές	Συστηματικές	Σωστικές	Λοιπές	Μνημεία που αποκαλύφθηκαν		Ευρήματα ⁽¹⁾	
						Διατηρητέα	Μη διατηρητέα	Σύνολο	Σημαντικά για έκθεση
1994	1.581	625	131	737	88	284	1.768	58.743	21.535
Εφορείες αρχαιοτήτων	1.518	624	73	735	86	273	1.765	56.808	21.232
Επιστημονικά ιδρύματα ημεδαπά	30	1	27	1	1	3	—	435	185
Ξένες αρχαιολογικές σχολές	33	—	31	1	1	8	3	1.500	118
1995	1.344	188	138	802	216	247	577	104.690	18.060
Εφορείες αρχαιοτήτων	1.286	186	91	793	216	231	577	101.331	17.271
Επιστημονικά ιδρύματα ημεδαπά	23	1	22	—	—	7	—	1.080	478
Ξένες αρχαιολογικές σχολές	35	1	25	9	—	9	—	2.279	311
1996	1.344	376	119	842	7	274	1.173	92.177	17.774
Εφορείες αρχαιοτήτων	1.291	376	71	837	7	263	1.172	88.787	17.394
Επιστημονικά ιδρύματα ημεδαπά	22	—	22	—	—	3	1	800	185
Ξένες αρχαιολογικές σχολές	31	—	26	5	—	8	—	2.590	195
1997	1.552	479	91	976	6	386	2.948	55.417	7.666
Εφορείες αρχαιοτήτων	1.509	479	56	970	4	378	2.943	54.787	7.556
Επιστημονικά ιδρύματα ημεδαπά	18	—	18	—	—	4	—	350	50
Ξένες αρχαιολογικές σχολές	25	—	17	6	2	4	5	280	60

(1) Επειδή δεν είναι δυνατή η καταμέτρησή τους, αρκετά ευρήματα (όστρακα κλπ.) δεν περιλαμβάνονται στους αντίστοιχους αριθμούς.



Πίνακας 2. Χρηματοδοτήσεις ανασκαφών, κατά φορέα, και ποσά που διατέθηκαν: 1994 – 1997

Φορείς χρηματοδότησης ⁽¹⁾	Αριθμός ανασκαφών	Είδος ανασκαφών				Διατεθέντα ποσά (σε χιλιάδες δραχμές) ⁽²⁾
		Δοκιμαστικές	Συστηματικές	Σωστικές	Λοιπές	
1994	1.581	625	131	737	88	3.005.003
Δημόσιο	1.158	339	51	682	86	2.058.617
ΝΠΔΔ	249	232	15	2	—	506.236
ΝΠΙΔ	100	52	3	45	—	205.710
Επιστημονικά ιδρύματα ημεδαπά	30	1	27	1	1	208.440
Ξένες αρχαιολογικές σχολές	33	—	31	1	1	25.000
Ιδιώτες	11	1	4	6	—	1.000
1995	1.344	188	138	802	216	3.736.443
Δημόσιο	1.022	162	83	565	216	3.050.574
ΝΠΔΔ	186	24	8	154	—	313.130
ΝΠΙΔ	79	1	—	74	—	186.039
Επιστημονικά ιδρύματα ημεδαπά	27	—	22	5	—	68.200
Ξένες αρχαιολογικές σχολές	30	1	25	4	—	118.500
Ιδιώτες	—	—	—	—	—	—
1996	1.344	376	119	842	7	3.547.938
Δημόσιο	821	195	63	556	7	2.619.546
ΝΠΔΔ	136	5	8	123	—	379.592
ΝΠΙΔ	132	70	1	61	—	95.400
Επιστημονικά ιδρύματα ημεδαπά	25	—	18	7	—	54.770
Ξένες αρχαιολογικές σχολές	33	—	28	5	—	53.600
Ιδιώτες	197	106	1	90	—	345.030
1997	1.552	479	91	976	6	3.203.516
Δημόσιο	985	171	41	768	5	2.470.594
ΝΠΔΔ	125	5	14	105	1	437.191
ΝΠΙΔ	226	207	7	12	—	88.613
Επιστημονικά ιδρύματα ημεδαπά	18	—	12	6	—	21.700
Ξένες αρχαιολογικές σχολές	25	—	17	8	—	84.000
Ιδιώτες	173	96	—	77	—	101.418

(1) Χρηματοδοτήσεις έγιναν, εκτός από τους αναφερόμενους φορείς, και από ΕΕ, Νομαρχιακά Ταμεία και Δημόσιες Επενδύσεις.

(2) Τα αναφερόμενα σε κάθε φορέα ποσά χρηματοδότησης δεν είναι ακριβώς γνωστά στις Εφορείες Αρχαιοτήτων, που μας παρέχουν τα στοιχεία.

Πίνακας 3. Πιστώσεις για ανασκαφές, που διατέθηκαν σε Εφορείες Αρχαιοτήτων: 1992 – 1997

Σε χιλιάδες δραχμές

Έτος	Αιτηθείσες	Εγκριθείσες	Εκτελεσθείσες
1992	1.945.902	1.438.378	1.408.053
1993	2.093.360	1.503.920	1.503.660
1994	3.628.386	3.405.613	2.807.523
1995	4.304.412	3.878.862	3.697.831
1996	5.862.000	3.811.492	3.515.839
1997	6.556.682	3.954.618	3.869.015

Πίνακας 4. Κήρυξη αρχαιολογικών χώρων, μνημείων, παραδοσιακών και ιστορικών οικισμών: 1994 – 1997

Χώροι και κτίσματα που ανήκουν σε:	Αρχαιολογικοί χώροι				Παραδοσιακοί και ιστορικοί οικισμοί, σε περιοχή:		Διατηρητέα μεμονωμένα μνημεία		
	Νέες κηρύξεις, σε περιοχή:		Επεκτάσεις κηρυγμένων χώρων, σε περιοχή:						
	Αστική	Αγροτική	Αστική	Αγροτική	Αστική	Αγροτική	Οικίες	Καταστήματα	Λοιπά ⁽¹⁾
1994									
Σύνολο	11	67	86	4	2	—	245	104	196
Ιδιώτες	4	26	1	1	2	—	229	42	42
Δημόσιο	7	31	—	3	—	—	7	8	75
ΝΠΔΔ	—	9	85	—	—	—	6	49	65
ΝΠΙΔ	—	1	—	—	—	—	3	5	14
Οργανισμούς	—	—	—	—	—	—	—	—	—
1995									
Σύνολο	72	96	3	22	1	3	201	39	439
Ιδιώτες	39	74	2	16	1	2	191	17	45
Δημόσιο	32	16	1	6	—	—	4	12	195
ΝΠΔΔ	1	6	—	—	—	1	1	9	138
ΝΠΙΔ	—	—	—	—	—	—	5	1	61
Οργανισμούς	—	—	—	—	—	—	—	—	—
1996									
Σύνολο	6	147	6	8	1	—	129	29	281
Ιδιώτες	4	24	4	3	—	—	110	7	67
Δημόσιο	2	50	—	4	1	—	4	5	58
ΝΠΔΔ	—	73	—	1	—	—	10	10	150
ΝΠΙΔ	—	—	2	—	—	—	5	7	6
Οργανισμούς	—	—	—	—	—	—	—	—	—
1997									
Σύνολο	19	136	9	42	2	12	252	45	348
Ιδιώτες	5	24	5	7	1	5	207	15	21
Δημόσιο	14	42	4	10	1	—	12	16	124
ΝΠΔΔ	—	—	—	—	—	1	4	3	25
ΝΠΙΔ	—	70	—	4	—	—	29	11	178
Οργανισμούς	—	—	—	21	—	6	—	—	—

(1) Περιλαμβάνονται μύλοι, βρύσες, σιδηροδρομικοί σταθμοί, σχολεία, βιομηχανίες, βιοτεχνίες κλπ.



Πίνακας 5. Έκθεση και επανέκθεση αρχαιολογικών ευρημάτων: 1994 – 1997

Χαρακτηρισμός εκθεμάτων	Λίθινα (γλυπτά, ανά- γλυφα, αρχιτε- κτονικά, επιγραφές)	Πήλινα (αγγεία, ειδώλια, λύχνοι, κέραμοι)	Μετάλλινα (κοσμήματα, εργαλεία, νομί- σματα, σκεύη, όπλα, ειδώλια, μικροαντι- κείμενα)	Διάφορα (γυά- λινα, οστέινα, ξύλινα κλπ.)	Εικόνες	Ψηφιδωτά	Τοιχογραφίες
1994							
Σύνολο	487	4.620	5.175	544	191	54	2
Προϊστορικά έως και Ρωμαϊκά	474	4.486	4.986	528	—	4	2
Παλαιοχριστιανικά – Βυζαντι- νά – Μεταβυζαντινά	13	114	183	16	42	50	—
Λοιπά	—	20	6	—	149	—	—
1995							
Σύνολο	1.324	5.270	8.556	2.107	493	61	80
Προϊστορικά έως και Ρωμαϊκά	1.154	4.990	5.211	1.715	—	8	50
Παλαιοχριστιανικά – Βυζαντι- νά – Μεταβυζαντινά	135	272	3.345	392	439	53	30
Λοιπά	35	8	—	—	54	—	—
1996							
Σύνολο	419	2.647	2.397	688	118	51	49
Προϊστορικά έως και Ρωμαϊκά	351	2.425	1.731	581	—	—	12
Παλαιοχριστιανικά – Βυζαντι- νά – Μεταβυζαντινά	68	222	666	106	118	51	37
Λοιπά	—	—	—	1	—	—	—
1997							
Σύνολο	952	3.953	2.120	951	152	79	15
Προϊστορικά έως και Ρωμαϊκά	849	3.707	1.582	841	—	—	—
Παλαιοχριστιανικά – Βυζαντι- νά – Μεταβυζαντινά	103	246	538	110	152	79	15
Λοιπά	—	—	—	—	—	—	—



Πίνακας 6. Υποδείξεις αρχαιολογικών θέσεων, παραδόσεις αρχαίων αντικειμένων και διαπιστωθείσες αρχαιοκαπηλίες: 1994 – 1997

Χαρακτηρισμός εκθεμάτων	Υποδείξεις αρχαιολογικών θέσεων	Παραδοθέντα αντικείμενα			Αρχαιοκαπηλίες	
		Σύνολο	Από ιδιώτες	Από εκπροσώπους κρατικής αρχής	Αριθμός περιπτώσεων	Αριθμός αντικειμένων
1994	97	6.500	2.994	1.637	146	5.236
Προϊστορικά έως και Ρωμαϊκά	88	5.275	2.498	608	107	4.024
Βυζαντινά – Μεταβυζαντινά	9	1.225	496	1.029	39	1.212
1995	50	4.758	3.296	1.462	173	3.307
Προϊστορικά έως και Ρωμαϊκά	50	2.671	1.937	734	138	2.050
Βυζαντινά – Μεταβυζαντινά	—	2.087	1.359	728	35	1.257
1996	91	5.574	4.740	834	152	3.686
Προϊστορικά έως και Ρωμαϊκά	74	5.146	4.495	651	106	2.097
Βυζαντινά – Μεταβυζαντινά	17	428	245	183	46	1.589
1997	61	10.468	1.993	8.475	235	2.238
Προϊστορικά έως και Ρωμαϊκά	45	4.207	1.933	2.274	202	1.987
Βυζαντινά – Μεταβυζαντινά	16	6.261	60	6.201	33	251

Πίνακας 7. Δωρεές αρχαιολογικών αντικειμένων και δωρεαποδοχές: 1994 – 1997

Δωρεοδότες	Αριθμός δωρεαποδοχών	Αριθμός αντικειμένων που δωρήθηκαν, κατά κατηγορία ⁽¹⁾			
		Σύνολο	Αρχαία	Βυζαντινά, Μεταβυζαντινά	Λοιπά
1994	22	4.829	3.903	891	35
Ιδιώτες	20	3.584	3.436	113	35
Ιδιωτικές συλλογές	2	467	467	—	—
Λοιποί	—	778	—	778	—
1995	116	6.545	500	2.070	3.975
Ιδιώτες	22	2.479	403	2.070	6
Ιδιωτικές συλλογές	94	4.066	97	—	3.969
Λοιποί	—	—	—	—	—
1996	649	3.874	3.417	453	4
Ιδιώτες	645	3.712	3.298	410	4
Ιδιωτικές συλλογές	4	125	119	6	—
Λοιποί	—	37	—	37	—
1997	50	4.992	2.978	177	1.837
Ιδιώτες	20	677	404	176	97
Ιδιωτικές συλλογές	4	4.313	2.573	1	1.739
Λοιποί	26	2	1	—	1

(1) Περιλαμβάνονται νομίσματα, έγγραφα, κειμήλια κλπ.

**Πίνακας 8. Πραγματοποιηθείσες απαλλοτριώσεις και καταβληθείσες αποζημιώσεις,
για ακίνητα αρχαιολογικού ενδιαφέροντος: 1994 – 1997**

Έτος, νομός	Απαλλοτριώσεις ακινήτων (σε μ ²)		Αποζημιώσεις (σε χιλιάδες δραχμές)		Συμπληρωματικές αποζημιώσεις
	Αστικά	Αγροτικά	Αστικά	Αγροτικά	
1994	104.401	86.806	1.412.025	594.558	—
Αττικής	4.021	12.823	128.192	113.908	—
Αιτωλίας και Ακαρνανίας	14.582	—	105.909	—	—
Αχαΐας	1.040	9.635	39.484	5.243	—
Άρτης	310	—	1.548	—	—
Βοιωτίας	5.570	692	121.989	1.985	—
Δωδεκανήσου	56.341	—	621.156	—	—
Θεσσαλονίκης	84	2.584	4.526	14.213	—
Ημαθίας	2.008	—	88.909	—	—
Αρκαδίας	—	114	—	9.746	—
Καβάλας	—	11.187	—	5.487	—
Ευβοίας	—	1.788	—	30.402	—
Κορινθίας	—	5.187	—	103.758	—
Κυκλάδων	1.002	3.634	115.639	22.903	—
Λακωνίας	3.889	209	30.745	12.841	—
Έβρου	367	—	2.144	—	—
Λέσβου	586	—	7.676	—	—
Μαγνησίας	624	11.086	3.829	67.403	—
Αργολίδος	9.535	14.632	13.395	88.708	—
Πέλλης	—	5.125	—	1.333	—
Ηλείας	—	—	—	—	—
Ρεθύμνου	—	—	—	—	—
Σερρών	—	—	—	—	—
Φθιώτιδος	—	7.369	—	65.215	—
Φοκίδος	2.202	741	79.366	51.413	—
Χανίων	2.240	—	47.518	—	—
Χίου	—	—	—	—	—
1995	298.578	66.838	2.878.086	362.105	—
Αττικής	9.048	19.756	419.398	76.304	—
Αιτωλίας και Ακαρνανίας	145.224	—	80.115	—	—
Αργολίδος	3.840	1.541	235.392	2.624	—
Αχαΐας	685	3.339	106.237	3.689	—
Βοιωτίας	2.218	5.793	34.959	119.496	—
Ημαθίας	5.514	—	185.357	—	—
Καβάλας	505	4.937	21.013	1.975	—
Δωδεκανήσου	22.548	2.986	511.065	20.873	—
Έβρου	255	—	15.127	—	—
Ηρακλείου	30.048	1.153	466.217	9.226	—
Κυκλάδων	258	—	662	—	—
Κορινθίας	19.744	873	270.891	17.451	—
Μεσσηνίας	400	—	40.000	—	—
Λακωνίας	702	—	1.911	—	—
Ξάνθης	—	17.380	—	62.204	—
Λαρίσης	426	—	27.682	—	—
Ροδόπης	532	—	2.348	—	—
Σερρών	8.991	1.840	8.617	7.923	—
Λέσβου	8.497	—	209.248	—	—
Μαγνησίας	20.813	141	212.005	2.256	—
Φθιώτιδος	—	6.674	—	33.400	—
Φοκίδος	737	—	28.658	—	—
Χανίων	17.593	425	1.184	4.684	—
1996	189.182	87.733	3.036.918	438.356	—
Αττικής	11.919	6.318	524.485	103.620	—
Αιτωλίας και Ακαρνανίας	42.105	—	174.144	—	—
Αχαΐας	63	7.529	3.590	29.657	—
Ηρακλείου	2.818	8.448	28.256	72.355	—
Βοιωτίας	1.204	3.125	46.060	2.812	—
Δωδεκανήσου	32.147	—	614.621	—	—
Θεσσαλονίκης	8.352	—	116.096	—	—
Ημαθίας	6.124	—	6.060	—	—
Αρκαδίας	444	1.873	74.646	10.243	—
Καβάλας	11.439	6.375	79.893	2.025	—
Κερκύρας	2.012	—	61.420	—	—

Πίνακας 8. Συνέχεια

Έτος, νομός	Απαλλοτριώσεις ακινήτων (σε μ ²)		Αποζημιώσεις (σε χιλιάδες δραχμές)		Συμπληρωματικές αποζημιώσεις
	Αστικά	Αγροτικά	Αστικά	Αγροτικά	
Κορινθίας	17.475	1.189	40.346	20.211	—
Κυκλάδων	—	16.594	—	82.903	—
Κεφαλληνίας	—	5.174	—	25.870	—
Έβρου	1.584	11.573	15.410	27.093	—
Λέσβου	6.531	—	84.943	—	—
Μαγνησίας	25.571	—	484.751	—	—
Αργολίδος	1.820	8.330	136.392	4.998	—
Σάμου	3.598	5.474	140.437	33.613	—
Ηλείας	—	4.094	—	6.688	—
Ξάνθης	3.300	—	19.800	—	—
Σερρών	9.189	—	19.357	—	—
Φθιώτιδος	—	630	—	3.026	—
Φωκίδος	1.268	527	53.941	12.643	—
Χανίων	219	480	312.270	599	—
1997	58.580	90.110	2.324.219	370.054	—
Αττικής	80	9.344	1.845	71.048	—
Ηρακλείου	—	2.124	—	9.269	—
Αργολίδος	3.412	—	48.084	—	—
Αχαΐας	359	—	53.880	—	—
Βοιωτίας	546	—	16.261	—	—
Κυκλάδων	1.345	3.700	186.789	31.450	—
Καβάλας	35.241	—	629.566	—	—
Δωδεκανήσου	17.597	6.125	605.501	233.150	—
Λαρίσης	—	1.493	782.293	—	—
Χανίων	—	55.748	—	2.603	—
Φθιώτιδος	—	9.452	—	13.265	—
Κορινθίας	—	2.124	—	9.269	—



Πίνακας 9. Χορηγηθείσες άδειες για μελέτες αρχαιολογικών αντικειμένων, φωτογραφήσεις, κινηματογραφήσεις, αεροφωτογραφήσεις και τοπογραφικές έρευνες: 1994 – 1997

Είδος αδειών που χορηγήθηκαν	Σε ξένους	Σε Έλληνες	Σε ξένους	Σε Έλληνες
	1994		1995	
Σύνολο	1.134	682	1.344	856
Μελέτες αρχαιολογικών και μουσειακών αντικειμένων	649	330	592	379
Φωτογραφήσεις	180	160	317	237
Κινηματογραφήσεις	283	187	425	235
Αεροφωτογραφήσεις	9	1	—	1
Τοπογραφικές έρευνες	13	4	10	4
Ανασκαφικές έρευνες	—	—	—	—
	1996		1997	
Σύνολο	1.066	783	906	724
Μελέτες αρχαιολογικών και μουσειακών αντικειμένων	545	377	457	303
Φωτογραφήσεις	239	249	161	271
Κινηματογραφήσεις	268	146	275	136
Αεροφωτογραφήσεις	4	6	7	2
Τοπογραφικές έρευνες	10	5	6	12
Ανασκαφικές έρευνες	—	—	—	—

Πίνακας 10. Χορηγηθείσες άδειες πώλησως αρχαιολογικών εντύπων: 1994 – 1997

Είδη εντύπων	Χορηγηθείσες άδειες			
	1994	1995	1996	1997
Σύνολο	9.987	401	269	270
Βιβλία – αρχαιολογικοί οδηγοί	390	105	167	188
Φωτογραφίες – απεικονίσεις ..	9.071	83	79	68
Διαφάνειες	526	213	23	14

Πίνακας 11. Πραγματοποιηθείσες εισπράξεις από το Ταμείο Αρχαιολογικών Πόρων και Απαλλοτριώσεων (ΤΑΠΑ): 1994 – 1997

Σε χιλιάδες δραχμές

Πηγές εισπράξεων	1994	1995	1996	1997
Σύνολο	1.582.727	1.797.171	1.695.036	890.729
Τέλη που εισπράχθηκαν από άδειες φωτογράφισης, κινηματογραφήσεως μουσείων και αρχαιολογικών χώρων ..	3.550	8.509	4.774	46.365
Πραγματοποιηθείσες ακαθάριστες εισπράξεις από πωλήσεις αρχαιολογικών εντύπων	1.070.226	1.094.760	1.055.127	136.186
Προμήθεια υπέρ του ΤΑΠΑ από την πώληση των εντύπων ...	303.899	438.738	353.719	428.092
Τέλη από πώληση εντύπων στο ελεύθερο εμπόριο	—	—	—	—
Εισπράξεις από πώληση αρχ/κών εντύπων, εκδόσεως ΤΑΠΑ ...	52.301	49.338	93.486	52.301
Εισπράξεις από πώληση εκμαγείων και αντιγράφων	152.751	205.826	187.930	227.785

Πίνακας 12. Άδειες εξαγωγής έργων τέχνης στην αλλοδαπή: 1994 – 1997

Λόγος για τον οποίο εξήχθησαν	Σύνολο		Αρχαία		Σύγχρονα	
	Τα οποία ανήκουν στο (σε) :					
	Δημόσιο	Ιδιώτες	Δημόσιο	Ιδιώτες	Δημόσιο	Ιδιώτες
1994						
Προσωρινώς, για έκθεση	268	296	268	20	—	276
Εγκατάσταση στην αλλοδαπή ..	—	151	—	—	—	151
Επανεξαγωγή	2	5	2	5	—	—
Πώληση	—	10.856	—	—	—	10.856
1995						
Προσωρινώς, για έκθεση	165	282	135	—	30	282
Εγκατάσταση στην αλλοδαπή ..	—	235	—	—	—	235
Επανεξαγωγή	—	4	—	4	—	—
Πώληση	—	1.818	—	7	—	1.811
1996						
Προσωρινώς, για έκθεση	486	1	474	—	12	1
Εγκατάσταση στην αλλοδαπή ..	—	84	—	1	—	83
Επανεξαγωγή	—	16	—	8	—	8
Πώληση	—	52.421	—	—	—	52.421
1997						
Προσωρινώς, για έκθεση	404	66	399	—	5	66
Εγκατάσταση στην αλλοδαπή ..	—	80	—	1	—	79
Επανεξαγωγή	1	—	1	—	—	—
Πώληση	15	57.274	15	—	—	57.274

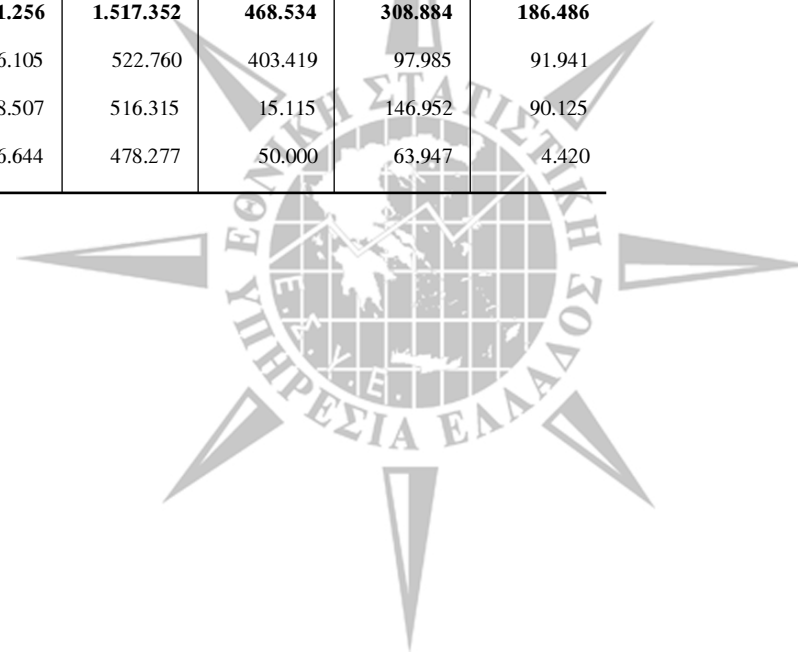
Πίνακας 13. Άδειες ελεύθερας εισόδου σε μουσεία και αρχαιολογικούς χώρους: 1992 – 1997

Έτος	Χορηγηθείσες άδειες		
	Σύνολο	Ελεύθερας	Φοιτητικές
1992	116.694	11.267	105.427
1993	117.863	9.767	108.096
1994	340.372	206.435	133.937
1995	251.130	202.232	48.898
1996	22.588	18.162	4.426
1997	107.863	39.644	68.219

Πίνακας 14. Δαπάνες έργων που έχουν εκτελεσθεί σε μνημεία και αρχαιολογικούς χώρους, και δαπάνες έργων που βρίσκονται σε εξέλιξη: 1994 – 1997

Σε χιλιάδες δραχμές

Έτη, Κατηγορίες μνημείων	Γενικό σύνολο δαπανών	Έργων που έχουν εκτελεσθεί					Έργων που βρίσκονται σε εξέλιξη				
		Σύνολο	Αναστήλω- σης, στε- ρέωσης	Διαμόρ- φωσης	Επισκευής - συντήρησης	Λειτουργι- κότητας	Σύνολο	Αναστήλω- σης, στε- ρέωσης	Διαμόρ- φωσης	Επισκευής - συντήρησης	Λειτουργι- κότητας
1994	4.961.898	2.789.473	1.437.952	458.570	387.040	505.912	2.172.425	1.052.276	726.054	351.647	42.449
Αρχαία	2.926.845	1.387.459	555.917	399.057	176.379	256.106	1.539.387	637.386	696.374	180.377	25.250
Βυζαντινά	1.459.763	1.052.707	832.541	55.193	103.300	61.673	407.056	334.876	29.680	29.000	13.500
Νεότερα	575.290	349.308	49.494	4.320	107.361	188.133	225.983	80.014	—	142.270	3.699
1995	3.809.305	3.011.353	2.077.547	392.078	277.041	264.687	797.952	545.049	80.518	128.541	43.844
Αρχαία	1.181.396	914.969	408.060	185.728	113.600	207.581	266.427	105.247	54.094	80.742	26.344
Βυζαντινά	1.696.205	1.238.213	877.486	206.350	99.731	54.645	457.992	387.568	26.424	26.500	17.500
Νεότερα	931.704	858.171	792.000	—	63.710	2.461	73.533	52.234	—	21.299	—
1996	5.633.247	2.874.679	1.543.681	559.329	360.432	411.236	2.758.568	1.932.020	415.929	255.915	54.703
Αρχαία	3.034.903	1.723.144	772.916	419.577	165.521	365.129	1.311.759	812.242	267.124	201.393	31.000
Βυζαντινά	1.887.411	905.472	668.066	138.552	70.877	27.977	981.939	704.721	118.992	34.522	23.703
Νεότερα	710.933	246.063	102.699	1.200	124.034	18.130	464.870	415.057	29.813	20.000	—
1997	5.902.626	3.421.370	1.566.223	864.952	469.559	520.634	2.481.256	1.517.352	468.534	308.884	186.486
Αρχαία	2.693.828	1.577.723	443.186	598.650	178.598	357.288	1.116.105	522.760	403.419	97.985	91.941
Βυζαντινά	2.383.387	1.614.880	1.015.958	262.309	196.812	139.801	768.507	516.315	15.115	146.952	90.125
Νεότερα	825.411	228.767	107.079	3.993	94.149	23.546	596.644	478.277	50.000	63.947	4.420

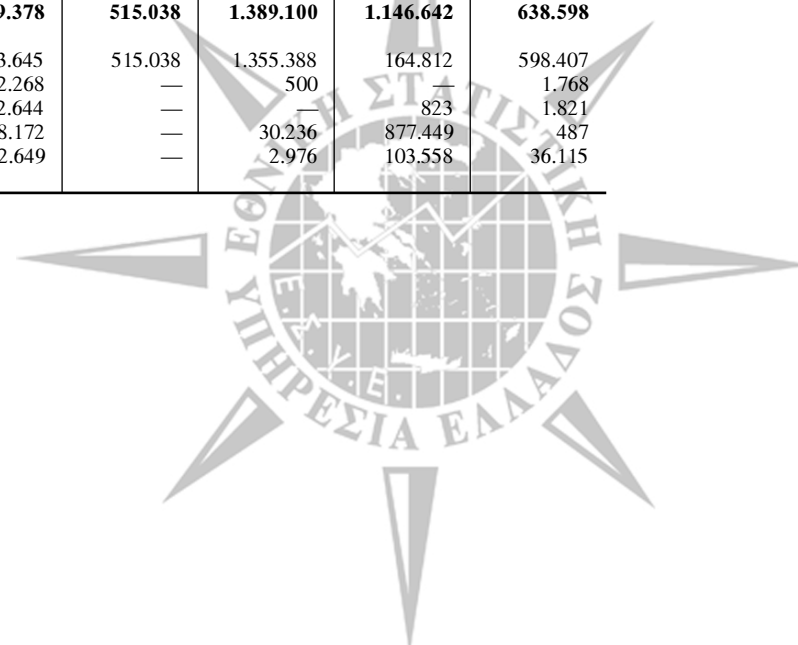


**Πίνακας 15. Δαπάνες έργων που έχουν εκτελεσθεί σε μουσεία και λοιπά κτίρια
και δαπάνες έργων που βρίσκονται σε εξέλιξη: 1994 – 1997**

Σε χιλιάδες δραχμές

Έτη, Κατηγορίες κτιρίων	Γενικό σύνολο δαπανών	Έργων που έχουν εκτελεσθεί					Έργων που βρίσκονται σε εξέλιξη				
		Σύνολο	Ανάγερσης	Επέκτασης και προσθή- κης	Επισκευής - συντήρησης	Λειτουργι- κότητας	Σύνολο	Ανάγερσης	Επέκτασης και προσθή- κης	Επισκευής- συντήρησης	Λειτουργι- κότητας
1994	4.292.610	1.782.800	8.893	177.733	376.750	1.219.423	2.509.810	1.020.144	515.000	254.639	720.027
Μουσεία	2.889.562	804.115	4.312	70.138	216.455	513.209	2.085.447	1.002.144	515.000	159.661	408.642
Αρχαιολογικές συλλογές	63.307	46.906	2.712	6.480	20.934	16.781	16.401	—	—	15.800	601
Φυλάκια	164.886	146.502	500	100.893	4.310	40.800	18.384	18.000	—	200	184
Διατηρητέα κτίρια ⁽¹⁾	126.855	87.277	1.369	222	79.053	6.633	39.578	—	—	28.978	10.600
Πολιτιστικά κτίρια	1.048.000	698.000	—	—	56.000	642.000	350.000	—	—	50.000	300.000
1995	5.013.785	2.050.072	3.345	28.777	1.403.232	614.718	2.963.713	1.908.122	471.783	470.942	112.866
Μουσεία	3.392.491	928.211	1.525	24.782	488.485	413.419	2.464.280	1.894.122	24.000	438.092	108.066
Αρχαιολογικές συλλογές	196.990	192.940	—	3.500	159.490	29.950	4.050	—	—	3.500	550
Φυλάκια	61.336	56.271	1.230	495	1.815	52.731	5.065	—	—	3.815	1.250
Διατηρητέα κτίρια ⁽¹⁾	1.147.105	656.787	590	—	637.579	18.618	490.318	14.000	447.783	25.535	3.000
Πολιτιστικά κτίρια	215.863	215.863	—	—	115.863	100.000	—	—	—	—	—
1996	4.335.954	1.461.311	257.053	12.000	635.967	556.291	2.874.643	463.038	1.418.700	921.082	71.823
Μουσεία	3.406.968	1.290.675	257.053	10.000	496.649	526.973	2.116.293	463.038	1.390.388	225.981	36.886
Αρχαιολογικές συλλογές	29.772	29.772	—	2.000	17.397	10.375	—	—	—	—	—
Φυλάκια	7.428	7.428	—	—	3.193	4.235	—	—	—	—	—
Διατηρητέα κτίρια ⁽¹⁾	851.049	127.636	—	—	118.728	8.908	723.413	—	28.312	695.101	—
Πολιτιστικά κτίρια	40.737	5.800	—	—	—	5.800	34.937	—	—	—	34.937
1997	5.634.076	1.944.698	282.876	48.684	713.472	899.666	3.689.378	515.038	1.389.100	1.146.642	638.598
Μουσεία	4.303.844	1.670.199	278.045	29.959	539.098	823.097	2.633.645	515.038	1.355.388	164.812	598.407
Αρχαιολογικές συλλογές	80.268	78.000	—	800	38.700	38.500	2.268	—	500	—	1.768
Φυλάκια	19.975	17.331	4.831	—	10.750	1.750	2.644	—	—	823	1.821
Διατηρητέα κτίρια ⁽¹⁾	1.057.340	149.168	—	17.925	124.924	6.319	908.172	—	30.236	877.449	487
Πολιτιστικά κτίρια	172.649	30.000	—	—	—	30.000	142.649	—	2.976	103.558	36.115

(1) Περιλαμβάνονται δημόσιες βιβλιοθήκες, αρχαία, πνευματικά κέντρα, θέατρα κλπ.



Πίνακας 16. Ενίσχυση λογοτεχνικού βιβλίου: 1994 – 1997

Είδος λογοτεχνικού και πολιτιστικού βιβλίου	Αριθμός λογοτεχνών	Αριθμός αγορασθέντων		Ποσά που διατέθηκαν (σε χιλιάδες δραχμές)	Κρατικά βραβεία που χορηγήθηκαν (σε χιλιάδες δραχμές)	Αριθμός λογοτεχνών	Αριθμός αγορασθέντων		Ποσά που διατέθηκαν (σε χιλιάδες δραχμές)	Κρατικά βραβεία που χορηγήθηκαν (σε χιλιάδες δραχμές)
		έργων	αντιτύπων				έργων	αντιτύπων		
		1994				1995				
Σύνολο	7	7	1.400	2.829	10.500	16	32	2.148	4.847	10.500
Διηγήματα	1	1	200	312	1.500	1	1	300	548	1.500
Μυθιστορήματα	1	1	200	312	1.500	1	1	300	1.404	1.500
Ποίηση	1	1	200	249	1.500	1	1	300	312	1.500
Κριτική – Δοκίμια	1	1	200	448	1.500	1	1	300	561	1.500
Μαρτυρίες	1	1	200	894	1.500	1	1	300	502	1.500
Παιδικά λογοτεχνικά	1	1	200	240	1.500	1	1	300	630	1.500
Λοιπά πολιτιστικά ⁽¹⁾	—	—	—	—	—	9	25	48	484	—
Λογοτεχνικές μεταφράσεις	1	1	200	374	1.500	1	1	300	406	1.500
		1996				1997				
Σύνολο	7	7	2.800	6.852	12.000	7	7	2.800	7.762	13.500
Διηγήματα	1	1	400	399	1.500	1	1	400	1.040	1.500
Μυθιστορήματα	1	1	400	1.331	1.500	1	1	400	1.248	1.500
Ποίηση	1	1	400	1.040	1.500	1	1	400	1.040	1.500
Κριτική – Δοκίμια	1	1	400	1.997	1.500	1	1	400	1.248	1.500
Μαρτυρίες	1	1	400	861	1.500	1	1	400	1.248	1.500
Παιδικά λογοτεχνικά	1	1	400	600	1.500	1	1	400	498	1.500
Ειδικό βραβείο μετάφρασης	—	—	—	—	1.500	1	1	400	1.440	1.500
Λοιπά πολιτιστικά ⁽¹⁾	—	—	—	—	—	—	—	—	—	—
Ειδικό βραβείο λογοτεχνίας	—	—	—	—	1.500	—	—	—	—	1.500
Λογοτεχνικές μεταφράσεις	1	1	400	624	—	—	—	—	—	1.500

(1) Περιλαμβάνονται βιβλία που αναφέρονται στην ιστορία, λαογραφία, καλές τέχνες κλπ.

Πίνακας 17. Αριθμός βιβλιοθηκών κατά νομική μορφή και είδος βιβλιοθήκης, ανάλογα με το θέμα, κατά γεωγραφικό διαμέρισμα: 1996

Γεωγραφικό διαμέρισμα	Νομική μορφή							Είδος βιβλιοθηκών						
	Αριθμός βιβλιοθηκών	Δημόσιες	Δημοτικές ή Κοινοτικές	ΝΠΔΔ	ΝΠΙΔ	Ιδιωτικές	Άλλης μορφής	Γενικές (1)	Ειδικές βιβλιοθήκες ανάλογα με το θέμα					
									Σύνολο	Αρχαιολογία, Ιστορία, Εθνολογία	Φιλοσοφία, Φιλολογία, Γλώσσα-Τέχνη	Οικονομικά, Νομικά, Κοινωνικές Επιστήμες	Φυσικές και Θετικές Επιστήμες	Διάφορα
Σύνολο Ελλάδος	734	78	313	208	111	3	21	473	261	61	38	68	86	8
Περιφέρεια Πρωτευούσης	217	39	26	86	52	2	12	55	162	23	24	53	57	5
Λοιπή Στερεά Ελλάς και Εύβοια	86	7	60	12	6	—	1	81	5	4	—	1	—	—
Πελοπόννησος	84	7	51	14	10	1	1	73	11	5	1	1	4	—
Ιόνιοι Νήσοι	28	5	11	7	4	—	1	22	6	3	—	—	—	3
Ήπειρος	33	1	21	7	3	—	1	28	5	1	—	—	4	—
Θεσσαλία	45	3	27	10	5	—	—	41	4	2	—	—	2	—
Μακεδονία	122	7	57	43	12	—	3	80	42	15	9	9	9	—
Θράκη	17	1	7	5	3	—	1	12	5	1	—	1	3	—
Νήσοι Αιγαίου	55	3	29	16	7	—	—	49	6	2	2	—	2	—
Κρήτη	47	5	24	8	9	—	1	32	15	5	2	3	5	—

(1) Στις γενικές βιβλιοθήκες περιλαμβάνεται και η Εθνική Βιβλιοθήκη.

19

Πίνακας 18. Βιβλιοθήκες: Απασχολούμενο προσωπικό κατά κατηγορία και γεωγραφικό διαμέρισμα: 1996


Γεωγραφικό διαμέρισμα	Αριθμός βιβλιοθηκών	Αριθμός απασχολούμενων στις βιβλιοθήκες	Βιβλιοθηκάριοι με ειδικές σπουδές βιβλιοθηκονομίας				Βιβλιοθηκάριοι με πρακτική εξάσκηση				Άλλοι υπάλληλοι
			Αποκλειστικά		Παράλληλα με άλλη εργασία		Αποκλειστικά		Παράλληλα με άλλη εργασία		
			Πανεπιστημιακού επιπέδου	Μη πανεπιστημιακού επιπέδου	Πανεπιστημιακού επιπέδου	Μη πανεπιστημιακού επιπέδου	Πανεπιστημιακού επιπέδου	Μη πανεπιστημιακού επιπέδου	Πανεπιστημιακού επιπέδου	Μη πανεπιστημιακού επιπέδου	
Σύνολο Ελλάδος	734	1.903	79	430	21	24	151	275	37	38	848
Περιφέρεια Πρωτευούσης	217	895	51	212	11	13	96	148	15	10	339
Λοιπή Στερεά Ελλάς και Εύβοια	86	117	1	9	—	1	7	20	1	7	71
Πελοπόννησος	84	135	—	12	2	2	6	24	3	3	83
Ιόνιοι Νήσοι	28	38	4	3	—	—	4	5	1	—	21
Ήπειρος	33	45	—	4	—	2	7	6	1	2	23
Θεσσαλία	45	87	2	19	—	1	4	11	1	1	48
Μακεδονία	122	341	17	120	7	1	9	19	6	10	152
Θράκη	17	25	—	4	—	1	1	4	—	—	15
Νήσοι Αιγαίου	55	87	—	12	—	1	4	15	4	2	49
Κρήτη	47	133	4	35	1	2	13	23	5	3	47

Πίνακας 19. Βιβλιοθήκες: Συλλογές βιβλίων και περιοδικών, κατά γεωγραφικό διαμέρισμα και νομό: 1996

Γεωγραφικό διαμέρισμα και νομός	Αριθμός βιβλιοθηκών	Βιβλία και περιοδικά που υπήρχαν στις 31. 12. 1996				Χειρόγραφα που διαθέτουν οι βιβλιοθήκες	Βιβλία και περιοδικά που αποκτήθηκαν κατά τη διάρκεια του έτους 1996			
		Βιβλία		Περιοδικά			Βιβλία		Περιοδικά	
		Τίτλοι	Τόμοι	Τίτλοι	Τόμοι		Τίτλοι	Τόμοι	Τίτλοι	Τόμοι
Σύνολο Ελλάδος	734	9.143.175	9.955.639	157.679	1.396.771	1.519.952	275.156	314.457	7.130	39.128
<i>Περιφέρεια Πρωτευούσης</i>	217	5.218.381	4.975.092	89.161	921.990	8.715	103.288	113.739	4.207	20.121
<i>Λοιπή Στερεά Ελλάς και Εύβοια</i> .	86	488.148	656.550	7.166	26.568	35	23.226	26.548	766	1.611
<i>Αιτωλίας και Ακαρνανίας</i>	17	105.991	106.711	1.343	3.847	9	4.840	5.278	79	119
<i>Αττικής (υπόλοιπο)</i>	12	73.736	85.959	2.407	4.832	26	1.883	1.896	342	278
<i>Βοιωτίας</i>	10	52.121	69.942	1.729	6.359	—	2.103	2.925	204	620
<i>Ευβοίας</i>	14	106.221	159.930	769	7.214	—	6.774	7.968	92	427
<i>Ευρυτανίας</i>	3	12.600	13.620	30	125	—	900	1.000	10	30
<i>Φθιώτιδος</i>	18	79.543	84.258	675	1.993	—	3.379	3.430	25	63
<i>Φωκίδος</i>	12	57.936	136.130	213	2.198	—	3.347	4.051	14	74
<i>Πελοπόννησος</i>	84	439.488	579.860	9.996	60.659	1.924	22.256	23.952	281	1.011
<i>Αργολίδος</i>	6	77.424	80.508	419	4.732	690	2.127	2.242	74	262
<i>Αρκαδίας</i>	7	61.455	66.571	1.816	6.701	199	581	720	—	—
<i>Αχαΐας</i>	18	49.695	58.447	2.100	3.789	—	2.428	2.639	8	103
<i>Ηλείας</i>	20	102.785	178.109	2.026	5.936	1.016	6.241	8.864	89	457
<i>Κορινθίας</i>	6	28.870	29.953	385	420	1	753	803	18	29
<i>Λακωνίας</i>	11	66.190	80.687	784	5.509	—	3.936	4.439	77	140
<i>Μεσσηνίας</i>	16	53.069	85.585	2.466	33.572	18	6.190	4.245	15	20
<i>Ιόνιοι Νήσοι</i>	28	266.997	357.298	4.210	18.729	647	5.348	7.654	140	1.619
<i>Ζακύνθου</i>	7	63.589	70.842	2.274	2.844	—	1.181	1.218	5	26
<i>Κεργύρας</i>	13	84.184	114.877	1.546	13.485	12	2.089	2.883	25	43
<i>Κεφαλληνίας</i>	6	90.924	118.079	190	400	630	778	1.553	10	50
<i>Λευκάδος</i>	2	28.300	53.500	200	2.000	5	1.300	2.000	100	1.500
<i>Ήπειρος</i>	33	274.253	339.921	4.921	41.883	2.300	8.265	9.253	237	348
<i>Ήρακλης</i>	6	31.530	32.557	672	696	—	515	820	26	30
<i>Θεσπρωτίας</i>	4	7.573	9.698	587	1.392	—	367	658	122	142
<i>Ιωαννίνων</i>	15	213.416	273.639	3.514	38.375	2.300	6.454	6.676	80	35
<i>Παρέζης</i>	8	21.734	24.027	148	1.420	—	929	1.099	9	141
<i>Θεσσαλία</i>	45	231.669	299.729	3.211	18.780	329	15.015	17.205	81	2.263
<i>Καρδίτσας</i>	13	19.413	24.365	413	1.697	1	3.090	3.177	26	68
<i>Λαρίσης</i>	13	63.064	81.161	1.482	4.987	53	5.061	6.521	27	144
<i>Μαγνησίας</i>	13	111.516	154.085	948	6.296	275	5.642	6.113	22	1.389
<i>Τρικάλων</i>	6	37.676	40.118	368	5.800	—	1.222	1.394	6	662


Πίνακας 19. Συνέχεια

Γεωγραφικό διαμέρισμα και νομός	Αριθμός βιβλιοθηκών	Βιβλία και περιοδικά που υπήρχαν στις 31. 12. 1996				Χειρόγραφα που διαθέτουν οι βιβλιοθήκες	Βιβλία και περιοδικά που αποκτήθηκαν κατά τη διάρκεια του έτους 1996			
		Βιβλία		Περιοδικά			Βιβλία		Περιοδικά	
		Τίτλοι	Τόμοι	Τίτλοι	Τόμοι		Τίτλοι	Τόμοι	Τίτλοι	Τόμοι
<i>Μακεδονία</i>	122	1.220.517	1.363.765	17.495	228.983	1.855	60.705	67.481	767	9.976
Γρεβενών	2	17.313	18.613	100	1.450	—	3.072	3.122	—	—
Δράμας	6	6.656	9.698	647	1.385	—	275	230	100	100
Ημαθίας	9	101.440	123.857	248	2.327	140	5.886	6.505	41	55
Θεσσαλονίκης	53	731.504	838.348	9.348	201.448	180	31.516	35.579	302	7.904
Καβάλας	8	70.789	71.850	218	2.556	245	6.427	6.513	7	67
Καστοριάς	3	22.951	23.036	120	155	653	556	571	12	12
Κιλκίς	3	1.941	4.462	159	190	—	162	162	—	12
Κοζάνης	10	144.207	145.416	5.298	11.824	622	6.069	6.292	225	520
Πέλλης	7	27.276	27.812	138	1.077	—	1.640	2.133	8	32
Πιερίας	8	20.041	20.561	124	706	15	1.218	2.158	40	283
Σερρών	4	48.121	48.227	65	67	—	2.895	2.910	5	5
Φλωρίνης	4	17.805	20.798	889	4.682	—	722	726	2	916
Χαλκιδικής	5	10.473	11.087	141	1.116	—	267	580	25	70
<i>Θράκη</i>	17	120.525	128.254	1.823	5.406	—	5.718	6.146	54	866
Έβρου	10	23.077	24.785	321	3.074	—	1.871	2.240	11	811
Ξάνθης	3	85.682	89.712	1.330	2.160	—	2.992	3.015	30	55
Ροδόπης	4	11.766	13.757	172	172	—	855	891	13	—
<i>Νήσοι Αιγαίου</i>	55	423.452	625.516	12.534	18.077	3.232	13.519	18.859	427	581
Δωδεκανήσου	20	95.164	112.307	1.004	1.032	1.084	3.391	3.519	7	29
Κυκλάδων	12	85.242	89.201	3.191	4.157	148	2.502	2.508	244	244
Λέσβου	11	104.601	167.770	7.969	9.992	23	4.657	9.466	132	264
Σάμου	4	23.246	32.951	31	31	—	4	8	2	2
Χίου	8	115.199	223.287	339	2.865	1.977	2.965	3.358	42	42
<i>Κρήτη</i>	47	459.745	629.654	7.162	55.696	1.500.915	17.816	23.620	170	732
Ηρακλείου	13	133.208	207.115	2.844	14.538	1.500.004	6.106	9.048	52	64
Λασιθίου	10	34.743	42.350	307	4.230	516	267	710	18	113
Ρεθύμνης	7	194.284	249.296	1.600	21.315	70	6.235	7.297	35	339
Χανίων	17	97.510	130.893	2.411	15.613	325	5.208	6.565	65	216



Πίνακας 20. Βιβλιοθήκες: Αναγνωστική κίνηση και εξυπηρέτηση των αναγνωστών· δανεισμός βιβλίων μεταξύ βιβλιοθηκών, κατά γεωγραφικό διαμέρισμα και νομό: 1996

Γεωγραφικό διαμέρισμα και νομός	Αριθμός βιβλιοθηκών	Βιβλιοθήκες ανοικτές στο κοινό	Εξυπηρέτηση αναγνωστών				Δανεισμός βιβλίων μεταξύ βιβλιοθηκών			
			Αριθμός αναγνωστών (επισκεπτών)	Αριθμός βιβλίων που δανείστηκαν	Αριθμός περιοδικών που δανείστηκαν	Αριθμός φωτοαντιγράφων που διατέθηκαν (αφ. φύλλων)	Αριθμός βιβλιοθηκών	Αριθμός βιβλιοθηκών που δε δανείζουν βιβλία	Αριθμός βιβλίων και περιοδικών που ζητήθηκαν	Αριθμός βιβλίων και περιοδικών που δόθηκαν
Σύνολο Ελλάδος	734	581	2.355.546	1.800.005	110.085	9.309.734	734	601	17.125	12.454
<i>Περιφέρεια Πρωτευούσης</i>	217	168	1.161.609	448.066	59.552	6.577.432	217	167	9.650	5.601
<i>Λοιπή Στερεά Ελλάς και Εύβοια</i> .	86	73	142.764	146.478	3.996	144.535	86	75	902	584
Αιτωλίας και Ακαρνανίας	17	16	37.213	28.308	273	8.480	17	14	362	194
Αττικής (υπόλοιπο)	12	11	42.140	44.713	332	20.000	12	9	—	—
Βοιωτίας	10	6	5.881	9.790	1.400	21.000	10	9	—	—
Ευβοίας	14	10	19.584	20.157	1.267	76.755	14	12	40	40
Ευρυτανίας	3	3	6.600	870	10	—	3	2	—	—
Φθιώτιδος	18	16	19.529	19.081	440	6.600	18	18	—	—
Φωκίδος	12	11	11.817	23.559	274	11.700	12	11	500	350
<i>Πελοπόννησος</i>	84	65	83.005	76.529	1.118	474.306	84	78	1.335	1.315
Αργολίδος	6	5	6.190	8.936	—	16.180	6	6	—	—
Αρκαδίας	7	6	12.993	7.251	290	470	7	7	—	—
Αχαΐας	18	12	20.761	8.561	354	422.500	18	15	1.185	1.185
Ηλείας	20	17	18.163	26.689	169	10.386	20	18	150	130
Κορινθίας	6	6	1.162	800	25	2.200	6	6	—	—
Λακωνίας	11	6	15.850	13.590	200	2.500	11	11	—	—
Μεσσηνίας	16	13	7.886	10.702	80	20.070	16	15	—	—
<i>Ιόνιοι Νήσοι</i>	28	23	47.375	21.414	452	45.100	28	20	—	—
Ζακύνθου	7	6	10.165	7.524	40	500	7	6	—	—
Κερκύρας	13	9	20.700	2.520	174	12.000	13	7	—	—
Κεφαλληνίας	6	6	7.860	7.270	138	32.600	6	6	—	—
Λευκάδος	2	2	8.650	4.100	100	—	2	1	—	—
<i>Ήπειρος</i>	33	25	58.118	59.489	511	178.285	33	31	—	—
Άρτης	6	5	4.235	280	15	—	6	6	—	—
Θεσπρωτίας	4	4	2.152	4.050	8	—	4	4	—	—
Ιωαννίνων	15	9	44.902	43.380	198	174.785	15	12	—	—
Πρεβέζης	8	7	6.829	11.779	290	3.500	8	9	—	—
<i>Θεσσαλία</i>	45	37	94.774	81.731	2.145	85.813	45	40	15	32
Καρδίτσης	13	12	5.140	4.907	100	8.500	13	11	—	20
Λαρίσης	13	10	12.990	25.490	310	8.900	13	12	—	—
Μαγνησίας	13	11	48.735	29.186	1.613	51.413	13	11	15	12
Τρικάλων	6	4	27.909	22.148	122	17.000	6	6	—	—



Πίνακας 20. Συνέχεια

Γεωγραφικό διαμέρισμα και νομός	Αριθμός βιβλιοθηκών	Βιβλιοθήκες ανοικτές στο κοινό	Εξυπηρέτηση αναγνωστών				Δανεισμός βιβλίων μεταξύ βιβλιοθηκών			
			Αριθμός αναγνωστών (επισκεπτών)	Αριθμός βιβλίων που δανείστηκαν	Αριθμός περιοδικών που δανείστηκαν	Αριθμός φωτοαντιγράφων που διατέθηκαν (αφ. φύλλων)	Αριθμός βιβλιοθηκών	Αριθμός βιβλιοθηκών που δε δανείζουν βιβλία	Αριθμός βιβλίων και περιοδικών που ζητήθηκαν	Αριθμός βιβλίων και περιοδικών που δόθηκαν
Μακεδονία	122	103	554.813	713.722	37.227	1.045.418	118	101	916	793
Γρεβενών	2	2	3.994	7.188	—	—	2	2	—	—
Δράμας	6	6	4.410	3.450	210	300	6	6	—	—
Ημαθίας	9	7	77.147	134.065	1.274	34.933	9	8	—	—
Θεσσαλονίκης	53	42	386.319	420.151	28.233	920.050	53	35	826	743
Καβάλας	8	7	16.518	39.846	1.387	38.800	8	8	—	—
Καστοριάς	3	3	1.115	20	—	5.000	3	3	—	—
Κιλκίς	3	3	330	865	522	—	3	3	—	—
Κοζάνης	10	8	20.468	14.526	1.159	13.365	10	8	60	20
Πέλλης	7	6	4.200	13.251	372	470	7	6	30	30
Πιερίας	8	5	1.529	7.346	20	—	8	9	—	—
Σερρών	4	4	28.387	67.199	—	20.000	4	4	—	—
Φλωρίνης	4	4	9.758	3.495	4.000	12.500	4	4	—	—
Χαλκιδικής	5	5	636	2.320	50	—	5	4	—	—
Θράκη	17	12	53.978	54.533	115	169.000	17	8	528	520
Έβρου	10	8	15.200	26.820	50	30.000	10	7	10	10
Ξάνθης	3	2	28.678	14.563	—	138.500	3	1	18	10
Ροδόπης	4	2	10.100	13.150	65	500	4	—	500	500
Νήσοι Αιγαίου	55	40	70.949	76.120	943	60.708	55	42	464	424
Δωδεκανήσου	20	14	18.368	9.133	202	8.048	20	17	—	—
Κυκλάδων	12	9	4.670	2.762	—	13.500	12	9	—	—
Λέσβου	11	8	36.669	41.340	617	25.660	11	8	284	244
Σάμου	4	3	422	1.265	—	500	4	2	—	—
Χίου	8	6	10.820	21.620	124	13.000	8	6	180	180
Κρήτη	47	35	88.161	121.923	4.026	529.137	47	39	3.315	3.185
Ηρακλείου	13	12	30.230	46.910	550	16.500	13	11	1.815	1.815
Λασιθίου	10	8	8.470	6.898	400	3.200	10	9	—	—
Ρεθύμνης	7	4	20.440	13.338	70	25.000	7	5	700	600
Χανίων	17	11	29.021	54.777	3.006	484.437	17	14	800	770

Παρατηρήσεις : Οι βιβλιοθήκες δάνεισαν 3.733 χειρόγραφα.
 Εκδόθηκαν 22.420 μικροκάρτες στην Περιφέρεια Πρωτευούσης.
 Εκδόθηκαν 8.462 φωτογραφίες, από τις οποίες 5.300 στην Περιφέρεια Πρωτευούσης.
 Έγιναν 2.873 αιτήσεις δανεισμού σε βιβλιοθήκες άλλων χωρών (διεθνής δανεισμός) και από αυτές πραγματοποιήθηκαν 2.416.

Πίνακας 21. Βιβλιοθήκες: Σύστημα ταξινόμησης του υλικού τους, παραρτήματα και κινητές μονάδες, κατά γεωγραφικό διαμέρισμα: 1996

Γεωγραφικό διαμέρισμα	Αριθμός βιβλιοθηκών	Σύστημα ταξινόμησης του υλικού					Παραρτήματα	Κινητές μονάδες		
		DEWEY DECIMAL CLASSIFICATION	UNIVERSAL DECIMAL CLASSIFICATION	LIBRARY OF CONGRESS CLASSIFICATION SYSTEM	'Άλλο σύστημα	Δεν ταξινομούν το υλικό τους		Αριθμός	Δυναμικότητα σε :	
									τίτλους	τόμους
Σύνολο Ελλάδος	734	212	38	43	225	197	1.356	24	816.734	1.251.921
Περιφέρεια Πρωτευούσης	217	88	28	5	78	17	1.089	—	614.789	843.542
Λοιπή Στερεά Ελλάς και Εύβοια	86	27	1	1	23	32	4	4	39.899	40.272
Πελοπόννησος	84	14	1	3	35	29	72	3	10.242	7.839
Ιόνιοι Νήσοι	28	9	—	1	6	9	2	1	340	1.120
'Ηπειρος	33	6	3	—	11	12	88	2	14.070	19.770
Θεσσαλία	45	10	—	1	15	19	10	—	17.200	51.360
Μακεδονία	122	32	4	28	24	30	22	10	19.090	154.169
Θράκη	17	8	—	—	3	2	—	1	960	960
Νήσοι Αιγαίου	55	11	—	—	15	27	65	3	60.144	87.889
Κρήτη	47	7	1	4	15	20	4	—	40.000	45.000

24

Πίνακας 22. Βιβλιοθήκες: Χώρος και εξοπλισμός αυτών, κατά γεωγραφικό διαμέρισμα: 1996

Γεωγραφικό διαμέρισμα	Αριθμός βιβλιοθηκών	Χώρος βιβλιοθηκών σε μ2	Αριθμός καθισμάτων	Μήκος γραφίων σε μέτρα για :				Μηχανικός εξοπλισμός				
				Βιβλία	Περιοδικά	Χειρόγραφα	'Άλλο υλικό	Φωτοτυπικά	Παραγωγής μικροφισών	Αναγνώσεως μικροταινιών, μικροφισών	'Άλλος μηχανικός εξοπλισμός	Αναμεταδόσεως ήχου και εικόνας
Σύνολο Ελλάδος	734	131.587	23.234	216.203	81.397	2.203	8.147	341	21	54	377	152
Περιφέρεια Πρωτευούσης	217	58.637	6.987	105.414	49.902	1.633	5.027	151	6	28	152	30
Λοιπή Στερεά Ελλάς και Εύβοια	86	7.313	2.601	11.696	1.124	6	560	29	1	2	39	13
Πελοπόννησος	84	9.133	2.360	13.895	2.095	30	170	24	1	2	29	15
Ιόνιοι Νήσοι	28	3.256	685	4.950	805	13	7	14	2	1	10	9
'Ηπειρος	33	4.732	846	5.728	2.171	2	111	10	1	1	9	5
Θεσσαλία	45	4.734	1.561	8.728	1.058	30	275	17	—	—	19	7
Μακεδονία	122	23.048	4.745	40.001	13.243	173	922	56	3	6	70	43
Θράκη	17	2.378	355	3.365	1.663	—	127	5	2	3	7	7
Νήσοι Αιγαίου	55	8.192	1.628	11.948	2.167	57	487	18	2	4	21	12
Κρήτη	47	10.164	1.466	10.478	7.169	259	461	17	3	7	21	11

Πίνακας 23. Βιβλιοθήκες: Οπτικοακουστικό υλικό των βιβλιοθηκών, κατά γεωγραφικό διαμέρισμα: 1996

Γεωγραφικό διαμέρισμα	Αριθμός βιβλιοθηκών	Οπτικοακουστικό υλικό που υπήρχε στις 31.12.96 στις βιβλιοθήκες						Οπτικοακουστικό υλικό που αποκτήθηκε, κατά τη διάρκεια του έτους 1996					
		Ταινίες	Μικρο-ταινίες	Μικρο-κάρτες	Άλλου είδους οπτικό υλικό	Δίσκοι και κασέτες	Άλλου είδους ακουστικό υλικό	Ταινίες	Μικρο-ταινίες	Μικρο-κάρτες	Άλλου είδους οπτικό υλικό	Δίσκοι και κασέτες	Άλλου είδους ακουστικό υλικό
Σύνολο Ελλάδος	734	9.200	25.913	267.228	69.766	17.578	5.399	914	1.562	12.705	7.373	2.446	1.517
Περιφέρεια Πρωτευούσης	217	6.190	22.815	235.162	28.256	7.779	3.602	528	1.416	9.890	5.888	1.131	835
Λοιπή Στερεά Ελλάς και Εύβοια	86	189	11	—	1.372	166	6	43	—	—	200	6	22
Πελοπόννησος	84	282	—	4	803	1.001	45	67	—	50	296	237	27
Ιόνιοι Νήσοι	28	55	—	—	102	284	—	16	—	—	—	192	—
Ήπειρος	33	180	150	150	242	464	11	13	—	—	25	181	2
Θεσσαλία	45	59	—	—	1.221	202	1	15	—	—	50	33	1
Μακεδονία	122	652	632	10.372	30.571	2.601	132	115	40	1.663	579	295	82
Θράκη	17	32	40	50	430	86	501	2	—	2	—	33	5
Νήσοι Αιγαίου	55	358	714	—	1.013	1.248	11	7	6	—	15	22	2
Κρήτη	47	1.203	1.551	21.490	5.756	3.747	1.090	108	100	1.100	320	316	541



Πίνακας 24. Επαγγελματικές σχολές θεάτρου, χορού, κινηματογράφου, μουσικής και ωδεία, κατά λειτουργικότητα αυτών, στην Περιφέρεια Πρωτευούσης και τη Λοιπή Χώρα: Σχολικά έτη 1993/1994 – 1996/1997

Αριθμός και δυναμικότητα σχολών	Σχολές															
	Θεάτρου		Χορού		Κινημα- τογράφου	Μουσικές σχολές και Ωδεία			Θεάτρου		Χορού		Κινημα- τογράφου	Μουσικές σχολές και Ωδεία		
	Κρατικές	Ιδιωτι- κές (1)	Κρατικές	Ιδιωτι- κές (1)	Ιδιωτι- κές (1)	Κρατικές	Δημο- τικές	Ιδιωτι- κές (1)	Κρατικές	Ιδιωτι- κές (1)	Κρατικές	Ιδιωτι- κές (1)	Ιδιωτι- κές	Κρατικές	Δημο- τικές	Ιδιωτι- κές (1)
1993 / 1994, Περιφέρεια Πρωτευούσης								1994 / 1995, Περιφέρεια Πρωτευούσης								
Αριθμός σχολών που λειτουργούν	1	12	1	10	4	—	10	187	1	12	1	14	13	1	19	320
Από αυτές, έχουν παραρτήματα	—	—	—	—	—	—	—	25	—	—	—	—	—	—	—	21
Αριθμός παραρτημάτων	—	—	—	—	—	—	—	89	—	—	—	—	—	—	—	39
Αριθμός σπουδαστών συνολικά	49	360	36	190	901	—	1.416	27.628	38	525	275	158	1.438	—	2.272	16.300
που εισήλθαν	18	129	16	67	901	—	1.416	27.628	10	180	90	18	1.438	—	2.272	16.300
που πήραν δίπλωμα	16	89	14	41	—	—	6	224	15	102	45	11	152	—	—	200
που πήραν πτυχίο	—	8	—	3	101	—	15	1.114	—	4	—	—	—	—	40	1.150
που πήραν υποτροφία	—	—	—	—	—	—	—	—	1	—	—	—	—	—	—	—
Αριθμός διδακτικού προσωπικού	19	138	30	105	59	—	146	3.026	17	190	97	30	56	—	285	2.110
1993 / 1994, Λοιπή Χώρα								1994 / 1995, Λοιπή Χώρα								
Αριθμός σχολών που λειτουργούν	1	1	—	2	—	1	41	144	1	2	—	2	—	1	60	300
Από αυτές, έχουν παραρτήματα	—	—	—	—	—	—	—	9	—	—	—	—	—	—	1	13
Αριθμός παραρτημάτων	—	—	—	—	—	—	—	10	—	—	—	—	—	—	—	—
Αριθμός σπουδαστών συνολικά	33	10	—	29	—	800	6.908	22.452	38	10	—	38	—	800	9.005	14.200
που εισήλθαν	10	1	—	14	—	800	6.908	22.452	14	10	—	13	—	800	—	—
που πήραν δίπλωμα	11	4	—	8	—	11	14	31	10	—	—	10	—	11	—	—
που πήραν πτυχίο	—	—	—	—	—	63	91	639	—	—	—	—	—	63	220	1.095
που πήραν υποτροφία	—	—	—	—	—	—	—	—	2	—	—	—	—	—	—	—
Αριθμός διδακτικού προσωπικού	23	12	—	21	—	58	570	1.962	14	24	—	30	—	58	690	1.570
1995 / 1996, Περιφέρεια Πρωτευούσης								1996 / 1997, Περιφέρεια Πρωτευούσης								
Αριθμός σχολών που λειτουργούν	1	15	1	9	4	—	21	336	1	15	1	9	4	—	21	336
Από αυτές, έχουν παραρτήματα	—	—	—	—	—	—	—	24	—	—	—	—	—	—	—	24
Αριθμός παραρτημάτων	—	—	—	—	—	—	—	44	—	—	—	—	—	—	—	44
Αριθμός σπουδαστών συνολικά	43	565	165	286	1.528	—	2.380	17.746	43	565	165	286	1.528	—	2.380	17.746
που εισήλθαν	11	191	19	95	1.528	—	2.380	17.746	11	191	19	95	1.528	—	—	—
που πήραν δίπλωμα	17	175	12	49	160	—	—	—	17	175	12	49	160	—	—	—
που πήραν πτυχίο	—	4	—	—	—	—	47	1.400	—	4	—	—	—	—	47	1.400
που πήραν υποτροφία	1	—	—	—	—	—	—	—	1	—	—	—	—	—	—	—
Αριθμός διδακτικού προσωπικού	19	195	31	98	59	—	316	2.269	19	195	31	98	59	—	316	2.269
1995 / 1996, Λοιπή Χώρα								1996 / 1997, Λοιπή Χώρα								
Αριθμός σχολών που λειτουργούν	1	2	—	3	—	1	64	317	1	2	—	3	—	1	64	317
Από αυτές, έχουν παραρτήματα	—	—	—	—	—	—	1	14	—	—	—	—	—	—	1	14
Αριθμός παραρτημάτων	—	—	—	—	—	—	—	25	—	—	—	—	—	—	—	25
Αριθμός σπουδαστών συνολικά	40	11	—	36	—	800	2.534	15.497	40	11	—	36	—	800	2.534	15.497
που εισήλθαν	15	11	—	12	—	800	2.534	15.497	15	11	—	12	—	800	2.534	15.497
που πήραν δίπλωμα	11	—	—	11	—	11	—	—	11	—	—	11	—	11	—	—
που πήραν πτυχίο	—	—	—	—	—	63	229	1.095	—	—	—	—	—	63	229	1.095
που πήραν υποτροφία	2	—	—	—	—	—	—	—	2	—	—	—	—	—	—	—
Αριθμός διδακτικού προσωπικού	15	26	—	30	—	58	799	1.573	15	26	—	30	—	58	799	1.573

(1) Ανώτερες ιδιωτικές σχολές δραματικής τέχνης και χορού.

Πίνακας 25. Κίνηση κρατικών και δημοτικών θεάτρων και ορχηστρών: 1994 / 1995 – 1996 / 1997

Είδος θεάματος	1994 / 1995			1995 / 1996			1996 / 1997		
	Αριθμός έργων	Αριθμός παραστάσεων	Αριθμός θεατών	Αριθμός έργων	Αριθμός παραστάσεων	Αριθμός θεατών	Αριθμός έργων	Αριθμός παραστάσεων	Αριθμός θεατών
ΠΕΡΙΦΕΡΕΙΑ ΠΡΩΤΕΥΟΥΣΗΣ									
Σύνολο	485	1.434	716.516	625	2.108	981.237	1.146	2.349	1.160.166
Δράμα αρχαίο	34	44	51.450	34	45	50.662	46	88	98.713
Θέατρο κλασικό	19	61	25.151	32	85	44.885	31	46	24.478
Δράμα κλασικό νεότερο ..	5	110	8.373	6	85	20.846	4	54	14.500
Επιθεώρηση	5	7	3.500	—	—	—	2	2	450
Κωμωδία ξένη	16	159	53.766	8	31	8.085	12	303	67.808
Κωμωδία ελληνική	24	139	33.998	17	47	18.518	19	257	64.557
Δράμα ξένο	5	45	8.006	10	261	27.938	7	127	19.162
Δράμα ελληνικό	4	67	5.560	5	43	8.116	9	117	13.154
Μπουλβάρ	—	—	—	—	—	—	—	—	—
Κομεντί	—	—	—	—	—	—	1	10	1.000
Μιούζικαλ	—	—	—	2	97	30.300	1	3	2.364
Όπερα	20	71	52.537	15	96	62.920	16	79	83.432
Οπερέτα	1	17	10.093	1	9	3.530	1	7	5.450
Μπαλέτο	12	30	18.343	22	38	28.850	27	52	47.109
Συναυλία	244	372	350.219	360	479	493.626	363	441	476.401
Χορός	34	195	47.214	38	217	46.394	45	207	38.390
Θέατρο παιδικό	30	45	25.550	40	367	78.747	391	370	114.973
Άλλο είδος	32	72	22.756	35	208	57.820	171	186	88.225
ΛΟΙΠΗ ΧΩΡΑ									
Σύνολο	627	2.382	818.815	785	3.109	846.029	999	2.389	1.024.900
Δράμα αρχαίο	45	165	178.415	42	98	112.887	37	118	123.130
Θέατρο κλασικό	17	144	38.081	21	72	22.259	28	125	88.351
Δράμα κλασικό νεότερο ..	13	132	38.889	24	291	87.457	11	68	19.783
Επιθεώρηση	19	92	23.392	20	35	5.853	15	46	8.860
Κωμωδία ξένη	14	127	45.548	23	293	72.659	15	76	32.427
Κωμωδία ελληνική	36	349	90.742	39	343	79.596	36	311	82.455
Δράμα ξένο	15	358	39.130	27	348	47.065	8	105	12.137
Δράμα ελληνικό	20	205	52.974	17	229	25.144	22	173	30.919
Μπουλβάρ	4	39	7.783	2	20	600	1	19	5.400
Κομεντί	3	33	4.076	3	3	2.040	—	—	—
Μιούζικαλ	1	42	14.464	—	—	—	2	50	11.255
Όπερα	3	5	2.530	2	2	1.320	4	13	8.150
Οπερέτα	—	—	—	2	5	3.500	2	4	1.970
Μπαλέτο	30	39	17.304	20	27	15.060	18	18	24.026
Συναυλία	231	155	116.491	304	228	124.482	432	363	305.768
Χορός	32	36	23.620	46	68	29.765	66	82	72.500
Θέατρο παιδικό	49	335	80.327	64	596	144.296	47	481	115.943
Άλλο είδος	95	126	45.049	129	451	72.046	255	337	81.826

Πηγή: Κρατικά Θέατρα και Ορχήστρες και όλα τα Δημοτικά Θέατρα.



Πίνακας 26. Εορταστικές εκδηλώσεις ΕΟΤ: 1994 – 1997

Εκδηλώσεις	Αριθμός εκδηλώσεων	Διάρκεια σε ημέρες	Εισιτήρια	Αριθμός εκδηλώσεων	Διάρκεια σε ημέρες	Εισιτήρια
	1994			1995		
Φεστιβάλ	59	93	107.524	114	47	108.004
Χορός	1	1	647	—	—	—
Συναυλίες	23	35	39.095	42	12	35.051
Μπαλέτο	4	12	23.334	19	14	10.409
Θέατρο	28	39	39.537	53	21	62.544
Όπερα	2	5	4.696	—	—	—
Μιούζικαλ	1	1	215	—	—	—
Ήχος και φως	842	415	106.553	357	202	60.000
	1996			1997		
Φεστιβάλ	48	64	95.860	64	72	107.574
Χορός	—	—	—	—	—	—
Συναυλίες	13	19	15.517	28	28	30.878
Μπαλέτο	14	20	27.824	15	16	34.972
Θέατρο	21	25	52.519	21	28	41.724
Όπερα	—	—	—	—	—	—
Μιούζικαλ	—	—	—	—	—	—
Ήχος και φως	357	202	60.602	351	200	58.350

Πηγή: Ελληνικός Οργανισμός Τουρισμού.

Πίνακας 27. Εκθέσεις που οργανώθηκαν από το Υπουργείο Πολιτισμού (καλλιτεχνικές, εικαστικών τεχνών και εκθέσεις βιβλίου): 1994 – 1997

Εκθέσεις	Αριθμός			
	1994	1995	1996	1997
1. Βιβλίου εσωτερικού	—	—	—	3
Βιβλίου εξωτερικού	1	—	—	—
2. Καλλιτεχνικές εσωτερικού	—	—	1	1
Καλλιτεχνικές εξωτερικού	5	3	4	6
3. Πολιτιστικού περιεχομένου εσωτερικού	—	—	—	—

Πίνακας 28. Συντάξεις που χορηγήθηκαν σε λογοτέχνες ή καλλιτέχνες και σε μέλη των οικογενειών τους : 1994 – 1997

Κατηγορία συνταξιούχων	Άμεσοι	Μέλη	Άμεσοι	Μέλη	Άμεσοι	Μέλη	Άμεσοι	Μέλη
	1994		1995		1996		1997	
Σύνολο	29	1	44	—	35	1	41	1
1. Λογοτέχνες	13	—	21	—	13	—	20	—
2. Καλλιτέχνες	16	1	23	—	22	1	21	—
α) Εικαστικών τεχνών ..	13	1	20	—	21	1	21	1
β) Μουσουργοί	3	—	3	—	1	—	—	—

Πίνακας 29. Αριθμός πολιτιστικών συγκροτημάτων που λειτούργησαν κατά τα έτη 1994 – 1997

Κατηγορία	Περιφέρεια Πρωτευούσης	Θεσσαλονίκη	Λοιπή Χώρα	Περιφέρεια Πρωτευούσης	Θεσσαλονίκη	Λοιπή Χώρα
	1994			1995		
Μουσικά (παραδοσιακής μουσικής) ..	—	—	—	—	—	—
Φιλαρμονικές σωματείων	2	—	28	4	—	30
Φιλαρμονικές Δήμων και Κοινοτήτων	42	4	128	44	6	130
Χορωδιακά	22	8	62	24	10	64
Λοιπά μουσικά	63	16	140	66	18	146
Χορευτικά εθνικών χορών	148	32	320	150	36	154
Χορευτικά κλασικού χορού	—	—	—	38	2	—
Θεατρικά	—	—	—	45	2	—
Λοιπά πολιτιστικά σωματεία που δια- τηρούν λαογραφικά μουσεία και συλλογές	9	2	1	6	—	—
Πνευματικά κέντρα	—	—	1	—	—	1
	1996			1997		
Δημοτικά Περιφερειακά Θέατρα	14	—	14	14	—	14
Φιλαρμονικές σωματείων	4	—	30	3	—	28
Φιλαρμονικές Δήμων και Κοινοτήτων	44	6	130	42	4	128
Χορωδιακά	24	10	64	22	8	60
Λοιπά μουσικά	66	18	146	62	16	140
Χορευτικά εθνικών χορών	150	36	154	—	—	—
Χορευτικά κλασικού χορού	24	—	—	25	5	—
Θεατρικά	53	2	—	90	8	2
Λοιπά πολιτιστικά σωματεία που δια- τηρούν λαογραφικά μουσεία και συλλογές	20	3	64	10	—	—
Πνευματικά κέντρα	1	—	1	109	25	338



Πίνακας 30. Μορφωτικές σχέσεις της Ελλάδος με άλλες χώρες : 1994 – 1997

Μορφή σχέσεων		1994	1995	1996	1997
I. ΠΑΡΟΧΕΣ ΠΟΥ ΕΓΙΝΑΝ ΣΕ ΕΔΡΕΣ ΝΕΟΕΛΛΗΝΙΚΩΝ ΣΠΟΥΔΩΝ ΞΕΝΩΝ ΠΑΝΕΠΙΣΤΗΜΙΩΝ ΚΑΙ ΙΔΡΥΜΑΤΩΝ					
α. Βιβλία	Αριθμός χωρών	25	25	25	26
	Αριθμός Πανεπιστημίων και Ιδρυμάτων	120	110	125	126
	Αριθμός τόμων βιβλίων .	2.000	1.200	1.800	2.000
β. Πολιτιστικό υλικό	Αριθμός χωρών	—	—	—	—
	Αριθμός Πανεπιστημίων και Ιδρυμάτων	—	—	—	—
	Αριθμός τεμαχίων	—	—	—	2.000
γ. Μικρές οικονομικές ενισχύσεις	Αριθμός χωρών	18	25	28	28
	Αριθμός Πανεπιστημίων και Ιδρυμάτων	102	110	95	79
δ. Θερινές υποτροφίες σε αριστούχους φοιτητές	Αριθμός χωρών	23	20	26	28
	Αριθμός Πανεπιστημίων και Ιδρυμάτων	90	90	95	102
	Αριθμός σπουδαστών ...	90	100	115	—
ε. Προγράμματα πολιτιστικής ενημερώσεως στην Ελλάδα της ξένης σπουδαστικής νεολαίας	Αριθμός προγραμμάτων	—	3	—	—
	Αριθμός χωρών	—	—	—	—
	Αριθμός σπουδαστών ...	—	110	—	—
II. ΔΡΑΣΤΗΡΙΟΤΗΤΕΣ ΣΤΑ ΠΛΑΙΣΙΑ ΤΩΝ ΜΟΡΦΩΤΙΚΩΝ ΣΥΜΒΑΣΕΩΝ ΚΑΙ ΠΡΟΓΡΑΜΜΑΤΩΝ ΜΕΤΑΞΥ ΕΛΛΑΔΟΣ ΚΑΙ ΞΕΝΩΝ ΧΩΡΩΝ					
α. Αριθμός μορφωτικών συμβάσεων		57	60	60	60
β. Αριθμός μορφωτικών προγραμμάτων		31	33	35	33
γ. Επισκέψεις πολιτιστικής ενημερώσεως					
1. Ξένων στην Ελλάδα					
Αριθμός χωρών	4	2	9	2	
Αριθμός ατόμων	5	5	13	8	
2. Ελλήνων στο εξωτερικό					
Αριθμός χωρών	5	3	4	4	
Αριθμός ατόμων	5	3	4	4	
III. ΠΑΡΟΥΣΙΑΣΗ ΕΚΘΕΣΕΩΝ ΕΡΓΩΝ ΤΕΧΝΗΣ, ΠΑΝΟΡΑΜΑΤΩΝ ΚΙΝΗΜΑΤΟΓΡΑΦΟΥ ΚΑΙ ΛΟΙΠΩΝ ΔΡΑΣΤΗΡΙΟΤΗΤΩΝ					
α. Παρουσίαση εκθέσεων τέχνης					
1. Ξένων στην Ελλάδα					
Αριθμός χωρών	1	—	—	—	
Αριθμός εκθέσεων	1	—	—	—	
2. Ελληνικών στο εξωτερικό					
Αριθμός χωρών	3	—	—	—	
Αριθμός εκθέσεων	2	—	—	—	
β. Κινηματογράφος					
1. Ξένων στην Ελλάδα					
Αριθμός χωρών	—	—	—	—	
Αριθμός ταινιών	—	—	—	—	
2. Ελληνικών στο εξωτερικό					
Αριθμός χωρών	—	—	—	—	
Αριθμός ταινιών	—	—	—	—	
γ. Χορός – Μουσική					
1. Ξένων στην Ελλάδα					
Αριθμός χωρών	—	—	8	—	
Αριθμός εκδηλώσεων	—	—	8	—	
2. Ελληνικών στο εξωτερικό					
Αριθμός χωρών	—	6	—	—	
Αριθμός εκδηλώσεων	—	6	—	—	
δ. Θέατρο					
1. Ξένων στην Ελλάδα					
Αριθμός χωρών	—	—	10	—	
Αριθμός εκδηλώσεων	—	—	10	—	
2. Ελληνικών στο εξωτερικό					
Αριθμός χωρών	—	10	—	—	
Αριθμός εκδηλώσεων	—	10	—	—	

Πίνακας 30. Συνέχεια

Μορφή σχέσεων	1994	1995	1996	1997
IV. ΠΑΡΟΥΣΙΑΣΗ ΕΛΛΗΝΙΚΩΝ ΙΔΙΩΤΙΚΩΝ ΚΑΛΛΙΤΕΧΝΙΚΩΝ ΣΥΓΚΡΟΤΗΜΑΤΩΝ ΣΤΟ ΕΞΩΤΕΡΙΚΟ (εκτός μορφωτικών συμβάσεων)				
α. Θεατρικών	Αριθμός χωρών 12	—	—	8
	Αριθμός συγκροτημάτων 12	—	—	8
β. Μουσικοχορευτικών	Αριθμός χωρών 5	—	—	10
	Αριθμός συγκροτημάτων 5	—	—	10
V. ΕΛΛΗΝΙΚΗ ΣΥΜΜΕΤΟΧΗ ΣΤΙΣ ΔΡΑΣΤΗΡΙΟΤΗΤΕΣ ΔΙΕΘΝΩΝ ΠΟΛΙΤΙΣΤΙΚΩΝ ΟΡΓΑΝΙΣΜΩΝ				
α. Εισφορές σε διεθνείς οργανισμούς και Ν.Π. εποπτευόμενα από διεθνείς οργανισμούς, σε χιλιάδες δραχμές	950	5.400	13.240	10.500
β. Αριθμός συμμετοχών ελλήνων εκπροσώπων σε συνόδους οργάνων διεθνών πολιτιστικών οργανισμών	6	—	—	22
γ. Αφίξεις εκπροσώπων διεθνών οργανισμών στην Ελλάδα				
1. Αριθμός ομάδων	1	—	—	—
2. Αριθμός ατόμων	—	—	—	25
δ. Συμμετοχή στη διαδικασία υπογραφής ή επικύρωσης διεθνών συμβάσεων	20	—	—	—
ε. Αριθμός εκδηλώσεων που διοργανώνονται στην Ελλάδα με συνεργασία διεθνών οργανισμών	3	—	—	5
στ. Αριθμός προσώπων που αποστέλλονται και συμμετέχουν σε εκπαιδευτικά και λοιπά προγράμματα οργανωμένα από διεθνείς οργανισμούς	2	—	—	10
VI. ΠΑΡΟΧΗ ΠΟΛΙΤΙΣΤΙΚΩΝ ΠΛΗΡΟΦΟΡΙΩΝ				
Αριθμός ιδιωτών εσωτερικού	—	—	45	25
Αριθμός ιδιωτών εξωτερικού	—	—	40	20
Αριθμός ιδρυμάτων εσωτερικού	—	—	19	13
Αριθμός ιδρυμάτων εξωτερικού	—	—	25	9
VII. ΔΙΑΘΕΣΗ ΠΟΛΙΤΙΣΤΙΚΟΥ ΥΛΙΚΟΥ				
Αριθμός αποστολών σε ιδιώτες εξωτερικού	—	—	5	2
Αριθμός αποστολών σε ιδρύματα εξωτερικού	—	—	11	6
VIII. ΣΥΝΕΡΓΑΣΙΑ ΜΕΤΑ ΤΩΝ ΔΙΑΚΡΑΤΙΚΩΝ ΠΟΛΙΤΙΣΤΙΚΩΝ ΣΩΜΑΤΕΙΩΝ ΚΑΙ ΣΥΛΛΟΓΩΝ ΣΤΗΝ ΕΛΛΑΔΑ, ΚΑΘΩΣ ΚΑΙ ΜΕΤΑ ΠΑΡΑΡΤΗΜΑΤΩΝ ΜΗ ΚΥΒΕΡΝΗΤΙΚΩΝ ΠΟΛΙΤΙΣΤΙΚΩΝ ΟΡΓΑΝΙΣΜΩΝ ΣΤΗΝ ΕΛΛΑΔΑ				
Αριθμός σωματείων, συλλόγων και παραρτημάτων	4	—	—	—
IX. ΕΝΙΣΧΥΣΗ ΕΛΛΗΝΙΚΩΝ ΠΝΕΥΜΑΤΙΚΩΝ ΚΕΝΤΡΩΝ ΚΑΙ ΠΟΛΙΤΙΣΤΙΚΩΝ ΙΔΡΥΜΑΤΩΝ ΣΤΟ ΕΞΩΤΕΡΙΚΟ ΓΙΑ ΟΡΓΑΝΩΣΗ ΕΛΛΗΝΙΚΩΝ ΠΟΛΙΤΙΣΤΙΚΩΝ ΕΚΔΗΛΩΣΕΩΝ				
Αριθμός χωρών	8	—	—	—
Αριθμός κέντρων και ιδρυμάτων	13	—	—	—
Αριθμός εκδηλώσεων	13	—	—	—
X. ΕΝΙΣΧΥΣΗ ΕΠΙΣΗΜΩΝ ΞΕΝΩΝ ΠΟΛΙΤΙΣΤΙΚΩΝ ΙΔΡΥΜΑΤΩΝ ΣΤΗΝ ΕΛΛΑΔΑ ΓΙΑ ΑΝΑΠΤΥΞΗ ΠΟΛΙΤΙΣΤΙΚΩΝ ΔΡΑΣΤΗΡΙΟΤΗΤΩΝ ΠΟΥ ΕΞΥΠΗΡΕΤΟΥΝ ΤΗΝ ΕΛΛΗΝΙΚΗ ΠΟΛΙΤΙΣΤΙΚΗ ΑΝΑΠΤΥΞΗ				
Αριθμός χωρών	1	—	—	—
Αριθμός ιδρυμάτων	1	—	—	—
XI. ΕΝΙΣΧΥΣΗ ΕΛΛΗΝΙΚΩΝ ΠΟΛΙΤΙΣΤΙΚΩΝ ΙΔΡΥΜΑΤΩΝ, ΜΟΥΣΕΙΩΝ, ΟΡΓΑΝΙΣΜΩΝ, ΣΩΜΑΤΕΙΩΝ κλπ.				
Αριθμός χωρών	—	—	—	—
Αριθμός ιδρυμάτων	—	—	—	—

Πίνακας 31. Συνέδρια που πραγματοποιήθηκαν στην Ελλάδα, κατά κατηγορία, αριθμό συνέδρων, χρονική διάρκεια και αριθμό των χωρών που μετείχαν: 1994 – 1997

Κατηγορία συνεδρίων	Πανελλήνια και τοπικά			Διεθνή				
	Αριθμός συνεδρίων	Αριθμός συνέδρων	Χρονική διάρκεια (ημέρες)	Αριθμός συνεδρίων	Αριθμός συνέδρων		Χρονική διάρκεια (ημέρες)	Αριθμός χωρών που μετείχαν
					Ελλήνων	Ξένων		
1994	20	5.420	54	64	9.060	3.090	185	178
Ανθρωπιστικών επιστημών	6	1.400	17	18	2.400	680	51	42
Θετικών επιστημών	—	—	—	8	410	350	22	34
Ιατρικών επιστημών	—	—	—	3	600	300	9	22
Πολιτικοκοινωνιολογικών επιστημών	2	420	4	10	1.850	710	31	36
Τεχνικών επιστημών	—	—	—	—	—	—	—	—
Νομικών επιστημών	12	3.600	33	25	3.800	1.050	72	44
1995	16	5.300	51	58	10.650	4.390	146	221
Ανθρωπιστικών επιστημών	10	2.900	29	18	2.700	1.100	39	48
Θετικών επιστημών	—	—	—	7	1.200	920	24	42
Ιατρικών επιστημών	—	—	—	1	100	300	3	21
Πολιτικοκοινωνιολογικών επιστημών	5	2.100	19	25	5.100	1.100	59	50
Τεχνικών επιστημών	—	—	—	2	450	150	5	19
Νομικών επιστημών	1	300	3	5	1.100	820	16	41
1996	63	12.590	241	134	15.225	8.469	488	243
Ανθρωπιστικών επιστημών	28	3.940	105	53	4.748	3.002	180	42
Θετικών επιστημών	2	450	8	20	1.600	1.540	78	50
Ιατρικών επιστημών	5	1.550	25	9	2.820	1.155	45	54
Πολιτικοκοινωνιολογικών επιστημών	18	4.185	62	29	3.927	1.217	100	35
Τεχνικών επιστημών	2	300	6	8	510	985	35	22
Νομικών επιστημών	8	2.165	35	15	1.620	570	50	40
1997	74	13.313	311	120	15.280	9.250	497	289
Ανθρωπιστικών επιστημών	32	3.000	122	45	5.000	2.870	180	50
Θετικών επιστημών	3	305	9	12	1.300	1.380	80	45
Ιατρικών επιστημών	5	1.600	25	13	3.000	2.200	47	79
Πολιτικοκοινωνιολογικών επιστημών	13	4.560	68	11	3.650	1.500	98	40
Τεχνικών επιστημών	4	298	15	8	595	800	42	30
Νομικών επιστημών	17	3.550	72	31	1.735	500	50	45



Πίνακας 32. Ελληνικά και διεθνή συνέδρια, κατά πόλεις ή περιοχές όπου πραγματοποιήθηκαν: 1994 – 1997

Πόλη ή περιοχή	Ελληνικά				Πόλη ή περιοχή	Διεθνή			
	Αριθμός συνεδρίων					Αριθμός συνεδρίων			
	1994	1995	1996	1997		1994	1995	1996	1997
Σύνολο	20	16	63	74	Σύνολο	64	58	134	120
Αθήνα	8	4	19	17	Αθήνα	18	22	63	52
Κάπαθος	—	—	—	—	Δελφοί	5	3	7	—
Σάμος	—	—	1	1	Ηράκλειο	2	—	3	2
Θεσσαλονίκη	3	1	6	6	Θεσσαλονίκη	8	8	15	20
Πάρος	—	—	2	—	Καβάλα	—	—	3	—
Κως	—	—	1	2	Ιωάννινα	1	—	1	5
Πάτρα	1	—	2	4	Κέρκυρα	2	3	2	2
Χαλκιδική	—	—	1	1	Αλεξανδρούπολη	—	—	—	1
Ανδρος	—	—	1	—	Λάρισα	—	—	1	—
Μυτιλήνη	—	—	1	—	Ναύπλιο	1	—	1	1
Ιωάννινα	—	—	1	4	Πάτρα	4	2	5	5
Κολυμπίτι Χανίων	—	1	—	—	Λέρος	—	—	—	—
Κομοτηνή	1	—	2	1	Ρόδος	—	1	—	2
Καστελλόριζο	—	—	1	—	Σάμος	1	2	1	1
Σκόπελος	—	—	1	—	Χαλκιδική	2	1	4	—
Πολύγυρος	—	1	—	—	Σπέτσες	—	1	1	4
Καρδίτσα	1	—	1	3	Χανιά	—	1	2	2
Τύμβος	—	—	—	—	Καρπενήσι	1	—	2	—
Τρίκαλα	—	—	1	—	Σύρος	1	1	—	—
Λειβάδα	—	—	2	—	Μέτσοβο	—	—	1	—
Κέρκυρα	—	—	1	1	Πάτριος	—	1	—	—
Αγία Πελαγία	—	—	—	1	Χαλκίδα	—	—	—	—
Χίος	—	—	1	—	Εάνθη	—	1	—	—
Ιθάκη	—	—	—	—	Καλαμάτα	—	—	—	1
Αλόνησος	—	—	1	—	Ολυμπία	2	—	1	3
Μονεμβασία	—	—	—	1	Χίος	1	—	—	1
Ηράκλειο	—	1	2	1	Κολυμπίτι Χανίων	—	—	—	—
Λειβαδιά	—	—	1	1	Καλαμπάκα	—	—	—	—
Ιεράπετρα	—	—	1	—	Λειβαδιά	1	—	—	—
Σύρος	—	—	—	1	Θήβα	—	—	1	—
Πειραιάς	—	1	—	—	Βέλεστινο	—	—	1	—
Λάρισα	—	1	1	2	Κάλυμνος	—	—	—	1
Τρίκερι	—	—	1	—	Βόλος	—	—	2	1
Πύλος	—	—	—	—	Παλαιά Φόσσα	—	—	—	—
Νίσυρος	—	—	—	—	Σαράθες	—	—	1	—
Σιαθός	—	—	1	—	Άρτα	—	—	—	—
Πορταριά	—	—	1	—	Μυτιλήνη	3	1	1	—
Πλωμάρι	—	—	—	1	Μονεμβασία	—	1	—	—
Στεμνίτσα	—	—	1	2	Πειραιάς	—	—	2	—
Ναύπακτος	—	—	—	1	Σαντορίνη (Θήρα)	—	2	—	4
Βόλος	1	1	—	—	Μέγαρα	—	—	—	—
Λουτράκι	—	1	—	1	Στεμνίτσα	—	—	1	—
Σκύρος	—	—	—	—	Μαρόνεα Ροδότης	—	—	1	—
Γύθειο	—	—	—	—	Λυγουριό	1	—	—	—
Καρδίτσα	—	—	2	—	Ρέθυμνο	1	2	2	4
Κύθηρα	—	—	1	—	Βραχονάρι	—	—	—	—
Λεονίδιο	—	—	1	—	Λαμία	1	—	1	—
Δράμα	—	—	1	—	Χόγγο Πηλίου	—	—	1	—
Κόρινθος	—	—	—	—	Αρφαρά Μεσσηνίας	—	—	1	1
Ιωλκός	—	—	—	1	Ανώγεια	—	—	—	2
Ελευσίνα	—	—	—	1	Κομοτηνή	—	1	2	2
Πύργος	—	1	—	—	Κυβέρι Αργολίδος	—	—	—	—
Καλαμάτα	—	—	—	1	Ζάκυνθος	1	—	—	1
Ζαχάρω	—	—	—	—	Αγία Πελαγία Κοήτης	—	—	—	—
Κάσος	—	1	—	—	Λιτόχωρο	—	—	—	1
Κατερίνη	—	—	—	1	Κεφαλληνία	—	1	—	—
Μέτσοβο	—	—	1	1	Γαννιτσά	—	—	—	—
Μεσσήνη	—	—	—	—	Σέρρες	—	—	—	1
Βελεστινό	—	—	—	1	Επίδαυρος	—	—	—	—
Θήβα	—	—	—	1	Δράμα	1	—	—	—
Άρτα	—	—	—	1	Ερμιόπολη	—	—	2	—
Καρπενήσι	—	1	—	—	Λεπτοκαριδιά	—	—	—	—
Καμένα Βούρλα	—	—	—	—	Χάζη	—	1	—	—
Δομοζός	—	—	—	1	Μεσολόγγι	1	—	—	—
Χόγγο Πηλίου	—	—	—	1	Σαμοθράκη	1	—	—	—
Τρίπολη	—	—	—	—	Σκύρος	1	1	1	—
Ρέθυμνο	—	—	1	1	Ιθάκη	1	1	1	—
Αλεξανδρούπολη	—	—	—	3	Σπέτσες	—	—	—	—
Καλλιθέα	—	—	—	—	Κέα - Κίθνος	1	—	—	—
Πλαταιές	—	—	—	—					
Καβάλα	1	—	—	2					
Φλωτή	—	—	—	1					
Κερατέα	—	—	—	1					
Μόλιθος	—	—	—	1					
Κεφαλληνία	—	—	—	1					
Σέρφους	—	—	—	—					
Χανιά	—	—	—	1					
Λαμία	—	—	—	1					
Στόμιο Λαρίσης	—	—	—	—					
Βεργίνα	—	—	—	—					
Χαλκίδα	—	1	—	—					
Αιμιυός	—	—	—	—					
Ελασσόνα	1	—	—	—					
Νεοσάνη Αρκαδίας	—	—	—	—					
Ναύπλιο	—	—	1	—					
Νίκαια Λαρίσης	—	—	—	—					
Φέρες	1	—	—	—					
Προβέζα	2	1	—	—					

Πίνακας 33. Εισιτήρια⁽¹⁾ που διατέθηκαν σε επισκέπτες μουσείων: 1994 – 1997

Μουσεία	Εισιτήρια			
	1994	1995	1996	1997
ΣΥΝΟΛΟ ΕΛΛΑΔΟΣ	2.329.982	2.024.846	2.146.595	2.526.630
Ν. ΑΡΓΟΛΙΔΟΣ				
Αργούς	2.146	1.943	1.896	2.001
Ναυπλίου	8.865	8.657	8.599	10.629
Ν. ΑΡΚΑΔΙΑΣ				
Τεγέας ⁽⁴⁾	635	125	.	.
Τρίπολης	676	561	693	697
Άστρους Κυνουρίας ⁽³⁾	—
Ν. ΑΡΤΗΣ				
Ναού Παρηγορητίσσης	4.157	3.885	3.805	3.986
Ν. ΑΤΤΙΚΗΣ				
Βυζαντινό και Χριστιανικό	11.972	12.418	13.570	18.429
Εθνική Πινακοθήκη-Μουσείο Αλεξάνδρου Σούτσου	76.481	48.879	64.445	53.232
Εθνικό Αρχαιολογικό Αθηνών	306.687	266.936	285.901	294.587
Ιστορικό Νεότερης Ελλάδος	4.859	3.906	5.338	9.993
Κανέλλοπούλου	2.567	171	511	2.826
Μονής Δαφνίου	17.185	15.544	15.917	17.772
Μπενάκειο	—	—	—	—
Πολεμικό	—	—	—	—
Πειραιώς	2.356	2.086	2.008	2.285
Πόρου	—	—	—	—
Λαϊκής Τέχνης	5.794	5.101	4.980	5.518
Νομισματικό ⁽⁴⁾	—	—	—	—
Καισαριανής	10.714	7.322	8.347	9.559
Τζαμί Τζισταράκη	1.386	1.682	2.408	2.602
Σπετσών	6.386	5.354	5.804	6.431
Επιγραφικό ⁽⁴⁾	60	—	.	.
Ν. ΑΧΑΪΑΣ				
Πατρών	112	—	—	—
Αιγίου ⁽³⁾	—	112	—	—
Ν. ΒΟΙΩΤΙΑΣ				
Θηβών	1.677	1.797	2.011	2.281
Ιεράς Μονής Οσίου Λουκά	57.936	48.908	47.417	42.374
Χαιρωνείας	—	—	—	—
Ν. ΔΩΔΕΚΑΝΗΣΟΥ				
Κοσμητική Συλλογή Ρόδου	7.500	5.900	6.200	5.400
Κω	27.887	18.938	20.098	22.137
Παλατίου Μεγάλου Μαγίστρου Ρόδου	172.800	175.684	201.400	206.500
Ρόδου	69.936	62.957	69.620	80.100
Παναγία του Κάστρου	19.600	6.800	5.740	7.200
Σύμης	327	2.592	2.687	2.886
Καστελλόριζου	166	134	—	—
Ν. ΕΒΡΟΥ				
Σαμοθράκης	4.781	6.116	8.466	10.518
Ν. ΕΥΒΟΙΑΣ				
Ερέτριας	3.315	2.567	3.216	3.654
Σκύρου	3.455	2.971	3.244	3.219
Χαλκίδος	722	938	787	904
Καρύστου ⁽³⁾	12	573
Ν. ΖΑΚΥΝΘΟΥ				
Ζακύνθου	12.625	8.624	13.366	12.849
Ν. ΗΛΕΙΑΣ				
Αρχαίας Ολυμπίας	251.488	220.440	233.865	249.952
Ν. ΗΜΑΘΙΑΣ				
Βέροιας	749	487	563	849

Πίνακας 33. Συνέχεια

Μουσεία	Εισιτήρια			
	1994	1995	1996	1997
Ν. ΗΡΑΚΛΕΙΟΥ				
Ηρακλείου	434.800	368.289	365.210	332.900
Ν. ΘΕΣΣΑΛΟΝΙΚΗΣ				
Αγίου Γεωργίου (Ροτόντα)	—	—	—	—
Αγίου Νικολάου (Ορφανού)	—	—	—	—
Θεσσαλονίκης	87.932	89.497	86.559	126.126
Λευκός Πύργος ⁽³⁾	48.939	45.744	52.722	68.749
Βυζαντινό	253.098
Ν. ΙΩΑΝΝΙΝΩΝ				
Ιωαννίνων ⁽³⁾	3.478	2.995	2.548	2.346
Βυζαντινό	—	7.336	9.263	8.045
Ν. ΚΑΒΑΛΑΣ				
Θάσου	10.301	7	—	—
Καβάλας	2.028	2.176	2.258	2.919
Φιλίππων ⁽⁴⁾	1.768	414	.	.
Ν. ΚΕΡΚΥΡΑΣ				
Κερκύρας	12.772	11.028	14.827	13.132
Αντιβουνιώτισσας	2.714	2.840	4.522	5.207
Ν. ΚΕΦΑΛΛΗΝΙΑΣ				
Αργολοίου	6.704	6.523	7.066	6.135
Βαθέος Ιθάκης	—	—	—	—
Ν. ΚΟΡΙΝΘΙΑΣ				
Ισθμίων ⁽³⁾	583	861
Ν. ΚΥΚΛΑΔΩΝ				
Ανδρου	7.441	7.914	8.831	8.227
Δήλου	—	—	—	—
Θήρας	16.762	13.659	15.781	17.141
Μυκόνου	5.352	4.870	5.603	5.962
Νάξου	21.847	20.147	23.324	24.513
Πάξου	7.010	5.011	6.194	7.020
Σύρου	—	—	—	—
Τήνου	3.181	2.426	3.115	2.800
Μήλου	6.967	6.224	9.188	9.328
Ν. ΛΑΚΩΝΙΑΣ				
Μυστρά	—	—	—	—
Σπάρτης	5.508	4.938	5.585	6.371
Νεολιθικό Διφρού	6.771	4.886	4.147	3.816
Ν. ΛΑΡΙΣΗΣ				
Αρχοντικό Γ. Σβαρτς	3.559	3.355	4.622	5.570
Λαοίσης ⁽⁴⁾	438	31	.	.
Ν. ΛΑΣΙΘΙΟΥ				
Αγίου Νικολάου	15.901	13.036	11.863	14.364
Ιεράπετρας	1.394	—	—	1.677
Παναγιάς Κεράς	53.600	43.800	39.226	40.900
Σητείας	2.762	2.255	3.000	2.669
Ν. ΛΕΣΒΟΥ				
Λήμνου	3.032	3.677	4.741	5.342
Μυτιλήνης	4.460	4.577	5.007	5.122
Ν. ΜΑΓΝΗΣΙΑΣ				
Βόλου	5.782	5.364	7.939	10.436
Ν. ΜΕΣΣΗΝΙΑΣ				
Μπενάκειο Καλαμάτας	—	—	701	799
Πύλου	1.735	1.315	1.439	1.476
Χώρας	8.919	7.877	7.266	7.978
Ν. ΠΕΛΛΗΣ				
Πέλλης	17.150	13.335	14.509	21.800

Πίνακας 33. Συνέχεια

Μουσεία	Εισιτήρια			
	1994	1995	1996	1997
Ν. ΠΙΕΡΙΑΣ Δίου και Αρχαιολογικός Χώρος ⁽²⁾	22.284	17.651	20.920	23.354
Ν. ΠΡΕΒΕΖΗΣ Νικοπόλεως	6.580	5.760	7.050	5.680
Ν. ΡΕΘΥΜΝΗΣ Ρεθύμνης	19.595	17.852	19.071	22.823
Ν. ΡΟΔΟΠΗΣ Κομοτηνής ⁽⁴⁾	754	13	.	.
Ν. ΣΑΜΟΥ Σάμου	23.192	20.492	16.332	23.999
Ν. ΣΕΡΡΩΝ Σερρών	—	—	—	—
Αμφίπολης ⁽³⁾	594	4.445
Ν. ΦΘΙΩΤΙΔΟΣ Λαμίας ⁽³⁾	146	1.855	1.745
Ν. ΦΛΩΡΙΝΗΣ Φλωρίνης	362	39	12	—
Ν. ΦΩΚΙΔΟΣ Δελφών	321.300	276.046	275.497	294.200
Ν. ΧΑΛΚΙΔΙΚΗΣ Πολυγύρου	1.224	1.322	1.051	1.028
Ν. ΧΑΝΙΩΝ Χανίων	26.082	24.054	26.274	25.854
Ν. ΧΙΟΥ Χίου	—	—	—	—
Βυζαντινό Τζαμί ⁽³⁾	963	1.946	1.942
Νέας Μονής ⁽³⁾	2.716	3.419	4.137
Παλατάκι Ιουστινιανού ⁽³⁾	1.711	2.021	2.651

Πηγή : Ταμείο Αρχαιολογικών Πόρων και Απαλλοτριώσεων.

- (1) Μέχρι 13/6/1996, οι μεμονωμένοι επισκέπτες δεν πληρώνουν εισιτήριο τις Κυριακές και τις εξαιρέσιμες αργίες (ελεύθερη είσοδος) και, συνεπώς, δεν καταγράφονται. Τις υπόλοιπες ημέρες, πληρώνουν εισιτήριο όλοι οι επισκέπτες. (Απόφαση ΥΠΠΟ-ΓΝΟΣ 8683/29/3/91). Από τις 13/6/96 καταβάλλεται από όλους ανεξαιρέτως τους επισκέπτες το προβλεπόμενο εισιτήριο καθ' όλες τις ημέρες του έτους. Καθορίζονται ως ημέρες ελεύθερης εισόδου σε όλους τους επισκέπτες οι Κυριακές κατά το πεντάμηνο 1 Νοεμβρίου έως 31 Μαρτίου και οι επίσημες αργίες του Κράτους (Απόφαση ΥΠΠΟ-ΓΝΟΣ 28856 12/6/96).
- (2) Ισχύει ενιαίο εισιτήριο για τον αρχαιολογικό χώρο και το μουσείο.
- (3) Νέο μουσείο.
- (4) Από το 1996 χωρίς εισιτήριο.



Πίνακας 34. Εισπράξεις ⁽¹⁾ από εισιτήρια επισκεπτών μουσείων: 1994 – 1997

Σε χιλιάδες δραχμές

Μουσεία	Εισπράξεις			
	1994	1995	1996	1997
ΣΥΝΟΛΟ ΕΛΛΑΔΟΣ	2.014.654	2.338.585	2.488.648	3.023.449
N. ΑΡΓΟΛΙΔΟΣ				
Αργούς	811	925	900	960
Ναυπλίου	3.459	4.170	4.197	5.082
N. ΑΡΚΑΔΙΑΣ				
Τεγέας ⁽⁴⁾	242	45	.	.
Τρίπολης	265	270	342	343
Άστρους Κυνουρίας ⁽³⁾	—
N. ΑΡΤΗΣ				
Ναού Παηγορηπίσης	1.660	1.915	1.884	1.935
N. ΑΤΤΙΚΗΣ				
Βυζαντινό και Χριστιανικό	5.986	6.209	6.785	8.974
Εθνική Πινακοθήκη-Μουσείο Αλεξάνδρου Σούτσου	58.962	38.991	43.949	35.399
Εθνικό Αρχαιολογικό Αθηνών	439.924	490.521	544.534	564.515
Ιστορικό Νεότερης Ελλάδος	2.265	1.707	3.227	7.812
Κανελλοπούλου	975	64	248	1.370
Κεραμεικού ⁽²⁾
Μονής Δαφνίου	8.386	11.695	12.218	12.887
Μπενάκειο Αθηνών	—	—	—	—
Πολεμικό	—	—	—	—
Πειραιώς	890	961	955	1.097
Πόρου	—	—	—	—
Λαϊκής Τέχνης	2.179	2.327	2.392	2.685
Νομισματικό ⁽⁴⁾	—	—	—	—
Καισαριανής	5.355	5.289	6.390	7.115
Τζαμί Τζισταράκη	480	780	1.173	1.242
Σπετσών	2.534	2.666	2.895	3.193
Επιγραφικό ⁽⁴⁾	22	—	.	.
N. ΑΧΑΪΑΣ				
Πατρών	41	—	—	—
Αιγίου ⁽³⁾	56	—	—
N. ΒΟΙΩΤΙΑΣ				
Θηβών	603	820	959	1.093
Ιεράς Μονής Οσίου Λουκά	33.538	37.235	36.835	32.506
Χαιρωνείας	—	—	—	—
N. ΔΩΔΕΚΑΝΗΣΟΥ				
Κοσμητική Συλλογή Ρόδου	2.950	2.900	3.050	2.680
Κω	10.720	14.360	15.390	17.234
Παλατιού Μεγάλου Μαγίστρου Ρόδου	136.040	205.263	235.860	240.300
Ρόδου	41.502	49.097	54.338	62.480
Παναγιά του Κάστρου	12.700	3.330	2.816	3.500
Σύμης	129	1.272	1.340	1.443
Καστελλόριζου	66	54	—	—
N. ΕΒΡΟΥ				
Σαμοθράκης	1.904	3.050	4.216	4.959
N. ΕΥΒΟΙΑΣ				
Ερέτριας	1.292	1.246	1.591	1.788
Σκύρου	1.367	1.469	1.609	1.604
Χαλκίδος	277	441	383	435
Καρύστου ⁽³⁾	6	216
N. ΖΑΚΥΝΘΟΥ				
Ζακύνθου	4.908	6.638	10.471	9.393
N. ΗΛΕΙΑΣ				
Αρχαίας Ολυμπίας	248.379	259.308	275.904	291.213
N. ΗΜΑΘΙΑΣ				
Βέροιας	279	226	258	407

Πίνακας 34. Συνέχεια

Σε χιλιάδες δραχμές

Μουσεία	Εισπράξεις			
	1994	1995	1996	1997
Ν. ΗΡΑΚΛΕΙΟΥ				
Ηρακλείου	423.510	525.822	531.051	482.550
Ν. ΘΕΣΣΑΛΟΝΙΚΗΣ				
Αγίου Γεωργίου (Ροτόντα)	—	—	—	—
Αγίου Νικολάου (Ορφανού)	—	—	—	—
Θεσσαλονίκης	86.568	128.460	125.550	177.100
Λευκός Πύργος	24.117	34.533	41.475	51.882
Βυζαντινό ⁽³⁾	—	—	—	432.993
Ν. ΙΩΑΝΝΙΝΩΝ				
Ιωαννίνων	1.225	1.341	1.204	1.099
Βυζαντινό	—	3.424	4.530	4.013
Ν. ΚΑΒΑΛΑΣ				
Θάσου ⁽⁴⁾	3.978	3	—	—
Καβάλας	760	1.019	1.084	1.348
Φιλίππων ⁽⁴⁾	607	159	—	—
Ν. ΚΕΡΚΥΡΑΣ				
Ασιατικής Τέχνης	—	—	—	—
Κεραύρας	5.057	8.617	11.240	9.597
Αντιβουνιώτισσας	1.323	1.397	2.206	2.529
Ν. ΚΕΦΑΛΛΗΝΙΑΣ				
Αργοστολίου	2.548	3.127	3.492	2.980
Βαθέος Ιθάκης	—	—	—	—
Ν. ΚΟΡΙΝΘΙΑΣ				
Ίσθμια ⁽³⁾	—	—	285	420
Ν. ΚΥΚΛΑΔΩΝ				
Άνδρου	2.968	3.940	4.409	4.103
Δήλου ⁽²⁾	—	—	—	—
Θήρας	6.569	10.592	12.314	13.402
Μυκόνου	2.087	2.381	2.760	2.939
Νάξου	8.113	9.551	11.139	11.812
Πάρου	2.656	2.427	3.019	3.440
Σύρου	—	—	—	—
Τήνου	1.227	1.164	1.515	1.382
Μήλου	2.674	3.037	4.492	4.576
Ν. ΛΑΚΩΝΙΑΣ				
Μυστρά	—	—	—	—
Σπάρτης	2.139	2.373	2.719	3.095
Νεολιθικό Διού	2.510	2.277	1.834	1.859
Ν. ΛΑΡΙΣΗΣ				
Αρχοντικό Γ. Σβαρτς	1.354	1.605	2.296	2.739
Λαρίσης	144	12	—	—
Ν. ΛΑΣΙΘΙΟΥ				
Αγίου Νικολάου	6.299	6.469	5.917	7.133
Παναγιάς Κεράς	20.200	34.080	30.756	31.920
Ιεράπετρας	524	—	—	813
Σητείας	1.088	1.107	1.476	1.315
Ν. ΛΕΣΒΟΥ				
Λήμνου	1.202	1.759	2.338	2.575
Μυτιλήνης	1.765	2.214	2.497	2.552
Ν. ΜΑΓΝΗΣΙΑΣ				
Αλμυρού	—	—	—	—
Βόλου	2.258	2.591	3.898	5.137
Ν. ΜΕΣΣΗΝΙΑΣ				
Μπενάκειο Καλαμάτας	—	—	336	384
Πύλου	665	628	705	704
Χώρας	3.519	3.866	3.575	3.919

Πίνακας 34. Συνέχεια

Σε χιλιάδες δραχμές

Μουσεία	Εισπράξεις			
	1994	1995	1996	1997
Ν. ΠΕΛΛΗΣ Πέλλης	6.735	6.487	7.184	10.500
Ν. ΠΙΕΡΙΑΣ Δίου και Αρχαιολογικός Χώρος ⁽²⁾	8.315	12.696	15.500	16.109
Ν. ΠΡΕΒΕΖΗΣ Νικοπόλεως ⁽²⁾	2.532	2.788	3.342	2.742
Ν. ΡΕΘΥΜΝΗΣ Ρεθύμνης	7.761	8.696	9.385	11.302
Ν. ΡΟΔΟΠΗΣ Κομοτηνής ⁽⁴⁾	294	5	—	—
Ν. ΣΑΜΟΥ Σάμου	11.253	15.634	12.742	18.386
Ν. ΣΕΡΡΩΝ Σερρών	—	—	—	—
Αμφίπολης ⁽³⁾	263	2.084
Ν. ΦΘΙΩΤΙΔΟΣ Λαμίας ⁽³⁾	65	852	832
Ν. ΦΛΩΡΙΝΗΣ Φλωρίνης	144	15	6	—
Ν. ΦΩΚΙΔΟΣ Δελφών	316.310	321.897	325.467	346.440
Ν. ΧΑΛΚΙΔΙΚΗΣ Πολυγύρου	484	659	522	502
Ν. ΧΑΝΙΩΝ Χανίων	10.082	11.703	12.790	12.534
Ν. ΧΙΟΥ Χίου	—	—	—	—
Βυζαντινό Τζαμί ⁽³⁾	481	894	816
Νέας Μονής ⁽³⁾	1.335	1.538	1.825
Παλατάκι Ιουστινιανού ⁽³⁾	849	936	1.207

Πηγή: Ταμείο Αρχαιολογικών Πόρων και Απαλλοτριώσεων.

(1) Βλέπε **υποσημείωση** (1), του πίνακα 33.

(2) Βλέπε **υποσημείωση** (2), του πίνακα 33.

(3) Βλέπε **υποσημείωση** (3), του πίνακα 33.

(4) Βλέπε **υποσημείωση** (4), του πίνακα 33.



Πίνακας 35. Εισιτήρια που διατέθηκαν σε επισκέπτες αρχαιολογικών χώρων: 1994 – 1997

Αρχαιολογικοί χώροι	Εισιτήρια			
	1994	1995	1996	1997
ΣΥΝΟΛΟ ΕΛΛΑΔΟΣ	6.122.562	5.777.315	6.053.172	6.439.510
Ν. ΑΡΓΟΛΙΔΟΣ				
Επίδαυρος ⁽²⁾	403.368	360.384	370.277	383.282
Ηραίο Άργους	—	—	—	—
Λέωνη	1.473	1.603	1.308	1.831
Μυκήνες ⁽²⁾	379.737	299.458	337.371	346.403
Τίρυνθα	23.520	22.341	23.200	1.858
Φρούριο Παλαμιδίου	100.700	97.000	96.400	115.000
Ν. ΑΡΚΑΔΙΑΣ				
Ναός Επιζούρειου Απόλλωνα	2.833	18.360	19.651	19.748
Ν. ΑΤΤΙΚΗΣ				
Ακρόπολη ⁽²⁾	1.055.660	1.086.761	1.177.897	1.200.880
Αμφιαράειο	1.395	1.853	2.121	2.538
Ελευσίνα ⁽²⁾	4.749	6.399	7.392	7.392
Θέατρο Διονύσου	27.132	19.144	22.744	25.857
Θησείο ⁽²⁾	85.353	71.600	80.625	92.300
Ιερό Αρτέμιδος Βραυρώνος ⁽²⁾	4.720	5.835	5.895	6.392
Κεραμεικός ⁽²⁾	8.499	8.231	9.326	9.875
Ναός Απόλλωνος Αυγίνης ⁽²⁾	5.411	3.993	6.198	6.460
Ναός Αφαιάς	122.750	106.206	105.687	109.787
Ολυμπείο	35.367	39.371	43.517	49.290
Ρωμαϊκή Αγορά	7.868	5.700	8.803	12.500
Σούνιο	160.105	153.951	168.734	200.012
Τύμβος Μαραθώνα	6.517	5.379	7.245	7.702
Ραμνούντα	1.333	1.366	919	1.850
Ν. ΔΩΔΕΚΑΝΗΣΟΥ				
Ακρόπολη Ιαλυσού	96.300	81.907	83.800	78.900
Ακρόπολη Λίνδου	451.509	421.411	442.089	487.275
Αναστηλωθείσα οικία Κω	18.981	14.741	15.927	17.862
Ασκληπιείο	116.898	105.045	109.788	117.201
Κάμινος	163.300	136.800	132.664	155.000
Κάστρο Κω	84.661	67.796	64.721	70.798
Ν. ΕΒΡΟΥ				
Σαμοθράκη	6.755	4.887	7.017	9.628
Ν. ΖΑΚΥΝΘΟΥ				
Φρούριο Ζακύνθου	12.453	12.993	16.905	17.612
Ν. ΗΛΕΙΑΣ				
Αρχαία Ολυμπία	299.074	265.003	284.240	316.168
Ν. ΗΜΑΘΙΑΣ				
Ανάκτορο Βεργίνας	28.375	23.679	21.891	31.475
Βασιλικοί Τάφοι Βεργίνας	41.464	42.437	43.014	46.042
Ν. ΗΡΑΚΛΕΙΟΥ				
Γόρτυς	136.553	133.555	106.317	102.544
Κνωσός	691.357	657.076	675.348	684.188
Τύλισος	3.475	3.100	2.780	2.676
Φρούριο Λιμένος Ηρακλείου (Κούλε)	13.126	9.608	7.727	12.110
Φαιστός	166.106	136.121	131.245	128.780
Αγία Τριάς Φαιστού	18.340	13.661	13.843	13.864
Ανάκτορο Μαλλίων	62.025	46.245	43.428	48.855
Ν. ΙΩΑΝΝΙΝΩΝ				
Δωδώνη	25.827	28.659	30.252	30.340
Ν. ΚΑΒΑΛΑΣ				
Φίλιπποι	30.523	24.683	28.500	31.700

Πίνακας 35. Συνέχεια

Αρχαιολογικοί χώροι	Εισυτήρια			
	1994	1995	1996	1997
Ν. ΚΕΡΚΥΡΑΣ				
Παλαιό Φρούριο.....	69.772	103.175	101.952	107.599
Ν. ΚΟΡΙΝΘΙΑΣ				
Παλαιά Κόρινθος (2).....	150.338	126.320	123.040	133.090
Ίσθμια.....	—	—	—	—
Νεμέα.....	4.373	4.628	5.548	5.841
Στάδιο Νεμέας.....	—	822	2.713	2.990
Ν. ΚΥΚΛΑΔΩΝ				
Ακρωτήριο Θήρας.....	175.265	183.367	197.056	203.700
Δήλος (2).....	78.907	81.203	88.421	101.816
Κατακόμβες Μήλου.....	—	—	—	—
Ν. ΛΑΚΩΝΙΑΣ				
Μυστράς (2).....	110.257	101.209	107.441	123.720
Ν. ΛΑΣΙΘΙΟΥ				
Σπήλαιο Ψυχρού.....	125.981	102.307	94.268	98.353
Ανάκτορο Ζάκρου.....	23.881	20.897	19.580	17.119
Χώρος Γουρνιών.....	—	—	7.736	14.969
Ν. ΛΕΣΒΟΥ				
Κάστρο Μυτιλήνης.....	1.608	6.486	4.088	4.778
Φρούριο Μήθυμνας.....	—	3.029	19.730	26.097
Ν. ΜΑΓΝΗΣΙΑΣ				
Σέσκλο.....	—	—	—	—
Διμήνιο.....	—	188	232	178
Ν. ΜΕΣΣΗΝΙΑΣ				
Ανάκτορο Νέστορος.....	23.912	21.023	21.142	24.199
Φρούριο Μεθώνης.....	—	—	—	—
Φρούριο Πύλου.....	3.942	13.430	15.424	18.032
Ν. ΠΕΛΛΗΣ				
Πέλλα.....	15.600	13.225	14.003	19.300
Ν. ΠΙΕΡΙΑΣ				
Δίου χώρος.....	35.469	32.508	37.723	43.937
Ν. ΠΡΕΒΕΖΗΣ				
Κασσώπη.....	2.680	2.399	1.861	2.711
Νεχρομαντείο Μεσοποτάμου.....	13.610	13.085	17.869	18.186
Ν. ΣΑΜΟΥ				
Ηραίο Σάμου.....	40.575	24.557	20.562	28.273
Ευπαλίνειο Όργανο.....	—	37.655	40.392	36.665
Ν. ΦΩΚΙΔΟΣ				
Δελφοί.....	340.800	341.438	352.013	377.400
Ν. ΧΑΛΚΙΔΙΚΗΣ				
Όλυθος.....	—	22	5.282	6.582

Πηγή: Ταμείο Αρχαιολογικών Πόρων και Απαλλοτριώσεων.

(1) Βλέπε υποσημείωση (1), του πίνακα 33.

(2) Βλέπε υποσημείωση (2), του πίνακα 33.



Πίνακας 36. Εισπράξεις ⁽¹⁾ από εισιτήρια επισκεπτών αρχαιολογικών χώρων: 1994 – 1997

Σε χιλιάδες δραχμές

Αρχαιολογικοί χώροι	Εισπράξεις			
	1994	1995	1996	1997
ΣΥΝΟΛΟ ΕΛΛΑΔΟΣ	5.478.455	7.065.079	7.584.527	7.984.338
Ν. ΑΡΓΟΛΙΔΟΣ				
Επίδαυρος ⁽²⁾	392.928	513.578	537.033	557.172
Ηραίο Άργους	—	—	—	—
Λέωνη	571	764	616	888
Μυκήνες ⁽²⁾	372.191	428.958	494.054	505.920
Τίρυνθα	8.508	10.307	10.850	10.327
Φρούριο Παλαμιδίου	37.300	68.280	71.440	84.680
Ν. ΑΡΚΑΔΙΑΣ				
Ναός Επιταφείου Απόλλωνα	1.034	8.680	9.511	9.597
Ν. ΑΤΤΙΚΗΣ				
Ακρόπολη ⁽²⁾	1.523.399	2.011.704	2.245.619	2.307.502
Αμφιαράειο	545	889	1.043	1.230
Ελευσίνα ⁽²⁾	1.771	2.987	2.750	3.555
Θέατρο Διονύσου	10.266	8.941	10.974	12.346
Θησείο ⁽²⁾	63.957	75.570	88.973	102.300
Ιερό Αρτέμιδος Βραυρώνος ⁽²⁾	1.824	2.867	2.928	3.116
Κεραμεικός ⁽²⁾	3.088	3.630	4.263	4.602
Ναός Απόλλωνος Αιγίνης ⁽²⁾	2.088	1.906	3.028	3.149
Ναός Αφείας	72.775	79.815	83.466	87.078
Ολυμπείο	13.570	18.168	20.860	23.712
Ρωμαϊκή Αγορά	2.895	2.650	3.743	5.910
Σούνιο	94.986	118.100	132.036	156.474
Τύμβος Μαραθώνα	2.489	2.575	3.489	3.596
Ραμνούντα	514	633	446	907
Ν. ΑΧΑΪΑΣ				
Ωδείο Πατρών	—	—	—	—
Ν. ΔΩΔΕΚΑΝΗΣΟΥ				
Ακρόπολη Ιαλυσού	37.940	63.951	65.840	62.440
Ακρόπολη Λίνδου	353.073	497.338	523.852	576.906
Αναστηλωθείσα οικία Κω	7.242	7.058	7.779	8.749
Ασκληπιείο	68.042	81.092	86.804	92.930
Κάμιρος	64.440	106.370	104.499	123.320
Κάστρο Κω	32.379	51.724	51.148	56.323
Ν. ΕΒΡΟΥ				
Σαμοθράκη	2.682	2.444	3.508	4.554
Ν. ΖΑΚΥΝΘΟΥ				
Φρούριο Ζακύνθου	4.943	6.473	8.361	8.782
Ν. ΗΛΕΙΑΣ				
Αρχαία Ολυμπία	294.125	310.575	334.917	370.247
Ν. ΗΜΑΘΙΑΣ				
Ανάκτορο Βεργίνας	9.089	10.876	10.159	14.442
Βασιλικοί Τάφοι Βεργίνας	17.344	44.332	47.061	49.930
Ν. ΗΡΑΚΛΕΙΟΥ				
Γόρτυς	52.308	95.182	81.560	78.074
Κνωσός	674.681	950.120	991.164	1.001.127
Τύλισος	1.375	1.520	1.360	1.318
Φρούριο Λιμένος Ηρακλείου (Κούλε)	4.940	4.584	3.676	5.833
Φαιστός	130.838	157.125	152.569	148.188
Αγία Τριάς Φαιστού	6.355	6.686	6.830	6.770
Ανάκτορο Μαλλίων	23.813	36.089	34.000	38.185
Ν. ΙΩΑΝΝΙΝΩΝ				
Δωδώνη	9.844	13.863	14.876	14.907
Ν. ΚΑΒΑΛΑΣ				
Φίλιπποι	11.924	18.963	21.600	23.800

Πίνακας 36. Συνέχεια

Σε χιλιάδες δραχμές


Αρχαιολογικοί χώροι	Εισπράξεις			
	1994	1995	1996	1997
Ν. ΚΕΡΚΥΡΑΣ				
Παλαιό Φρούριο	52.665	77.871	76.118	79.831
Ν. ΚΟΡΙΝΘΙΑΣ				
Παλαιά Κόρινθος ⁽²⁾	147.501	145.591	143.889	151.164
Ίσθμια	—	—	—	—
Νεμέα	2.086	2.207	2.697	2.813
Στάδιο Νεμέας ⁽³⁾	—	387	1.316	1.455
Ν. ΚΥΚΛΑΔΩΝ				
Ακρωτήριο Θήρας	171.882	208.427	232.482	239.340
Δήλος ⁽²⁾	78.225	96.489	103.192	120.417
Κατακόμβες Μήλου	—	—	—	—
Ν. ΛΑΚΩΝΙΑΣ				
Μυστράς ⁽²⁾	109.103	118.797	125.903	143.898
Ν. ΛΑΣΙΘΙΟΥ				
Σπήλαιο Ψυχρού	50.126	81.260	75.196	78.482
Ανάκτορο Ζάκρου	9.373	9.962	9.647	8.407
Χώρος Γουρνιών	—	—	3.859	7.167
Ν. ΛΕΣΒΟΥ				
Κάστρο Μυτιλήνης	614	2.931	1.987	2.330
Φρούριο Μήθυμνας	—	1.471	9.743	12.905
Ν. ΜΑΓΝΗΣΙΑΣ				
Σέσκλο	—	—	—	—
Διμήνιο	—	91	116	89
Ν. ΜΕΣΣΗΝΙΑΣ				
Ανάκτορο Νέστορος	9.431	10.379	10.427	11.874
Φρούριο Μεθώνης	—	—	—	—
Φρούριο Πύλου	1.530	10.223	12.124	13.875
Ν. ΠΕΛΛΗΣ				
Πέλλα	6.105	6.455	6.931	9.250
Ν. ΠΙΕΡΙΑΣ				
Δίου χώρος	17.065	23.823	28.167	32.106
Ν. ΠΡΕΒΕΖΗΣ				
Κασσώπη	1.072	1.165	969	1.347
Νεχρομαντείο Μεσοποτάμου	5.109	6.267	8.442	8.684
Ν. ΣΑΜΟΥ				
Ηραίο Σάμου	19.952	19.172	16.245	22.165
Ευπαλίνειο Όργανο	—	18.094	19.660	17.938
Ν. ΦΩΚΙΔΟΣ				
Δελφοί	382.540	396.640	414.132	444.720
Ν. ΧΑΛΚΙΔΙΚΗΣ				
Όλυθος	—	10	2.600	3.195

Πηγή: Ταμείο Αρχαιολογικών Πόρων και Απαλλοτριώσεων.

(1) Βλέπε υποσημείωση (1), του πίνακα 33.

(2) Βλέπε υποσημείωση (2), του πίνακα 33.

(3) Βλέπε υποσημείωση (3), του πίνακα 33.



Πίνακας 37. Αριθμός διατεθέντων αντιτύπων, σε όλη τη Χώρα και την Περιφέρεια Πρωτεύουσας, των εφημερίδων που εκδίδονται στην Αθήνα και τη Θεσσαλονίκη: 1993 – 1997


Σε χιλιάδες

Έτος και τρίμηνο	Πολιτικές εφημερίδες					Οικονομικές εφημερίδες	Ξενόγλωσσες εφημερίδες	Αθλητικές εφημερίδες				Πολιτικές, σατιρικές εφημερίδες
	Σύνολο	Εκδιδόμενες στην Αθήνα			Εκδιδόμενες στη Θεσσαλονίκη (1)			Σύνολο	Εκδιδόμενες στην Αθήνα		Εκδιδόμενες στη Θεσσαλονίκη (2)	
		Πρωινές	Απογευματινές	Εβδομαδιαίες					Ημερήσιες	Εβδομαδιαίες		
A. ΔΙΑΤΕΘΕΝΤΑ ΑΝΤΙΤΥΠΑ ΣΤΟ ΣΥΝΟΛΟ ΤΗΣ ΧΩΡΑΣ												
1993	244.523	9.707	175.474	48.296	11.046	3.511	695	49.401	32.066	10.737	6.598	3.368
1994	252.313	12.142	175.669	54.530	9.972	3.387	770	55.770	41.336	7.792	6.642	2.434
1995	229.165	12.004	161.377	55.439	345	3.982	1.326	60.735	43.396	7.902	9.437	1.941
1996	247.526	10.948	174.998	61.253	327	4.859	684	61.897	44.616	7.879	9.402	1.779
1997	210.250	10.204	143.252	56.794	355	5.969	719	66.569	48.055	8.062	10.452	1.347
A' Τρίμηνο	53.811	2.801	37.309	13.701	88	1.392	172	14.988	10.293	2.299	2.396	347
B' »	51.121	2.400	34.866	13.855	88	1.485	156	16.092	11.814	1.812	2.466	354
Γ' »	52.899	2.555	36.360	13.984	93	1.480	213	19.826	14.537	2.135	3.154	293
Δ' »	52.419	2.448	34.717	15.254	86	1.612	178	15.663	11.411	1.816	2.436	353
B. ΔΙΑΤΕΘΕΝΤΑ ΑΝΤΙΤΥΠΑ ΣΤΗΝ ΠΕΡΙΦΕΡΕΙΑ ΠΡΩΤΕΥΟΥΣΗΣ												
1993	118.622	6.472	91.193	20.957	...	2.346	492	20.615	15.963	4.652	...	1.463
1994	127.649	7.974	91.199	28.556	...	2.068	698	23.910	20.031	3.879	...	1.042
1995	121.306	7.346	84.639	29.321	...	2.478	663	26.238	22.046	4.192	...	882
1996	126.036	7.107	87.689	31.240	...	2.868	684	25.618	21.942	3.676	...	776
1997	109.056	6.629	73.275	29.152	...	3.420	719	27.050	23.315	3.735	...	572
A' Τρίμηνο	28.598	1.787	19.702	7.109	...	804	172	6.642	5.527	1.115	...	158
B' »	27.508	1.643	18.527	7.338	...	888	156	6.780	5.868	912	...	154
Γ' »	23.741	1.483	15.892	6.366	...	764	213	6.791	5.937	854	...	104
Δ' »	29.209	1.716	19.154	8.339	...	964	178	6.837	5.983	854	...	156

Πηγή: Πρακτορεία εφημερίδων Αθηναϊκού και Μακεδονικού τύπου.

(1) Από τις 355 χιλιάδες αντίτυπα των εφημερίδων Θεσσαλονίκης, οι οποίες διατέθηκαν σε όλη τη Χώρα κατά το 1997, 260 χιλιάδες αντίτυπα διατέθηκαν στην πόλη της Θεσσαλονίκης.

(2) Από τις 10.452 χιλιάδες αντίτυπα των αθλητικών εφημερίδων Θεσσαλονίκης, οι οποίες διατέθηκαν σε όλη τη Χώρα κατά το 1997, 5.543 χιλιάδες αντίτυπα διατέθηκαν στην πόλη της Θεσσαλονίκης.



Πίνακας 38. Αριθμός διατεθέντων αντιτύπων, σε όλη τη Χώρα και την Περιφέρεια Πρωτεύουσας, των περιοδικών που εκδίδονται στην Αθήνα: 1994 – 1997

Σε χιλιάδες

Είδος	1994	1995	1996	1997
ΣΥΝΟΛΟ ΧΩΡΑΣ				
Εγκυκλοπαίδειες και έργα σε τεύχη	137	72	10	—
Αυτοτελή έργα σε μικρούς τόμους ⁽¹⁾	1.882	2.015	1.613	1.946
Περιοδικά ποικίλης ύλης σε τεύχη	20.409	19.950	24.961	24.960
Περιοδικά ποικίλης ύλης σε τόμους	1.069	1.267	2.840	1.223
Παιδικά περιοδικά σε τεύχη	7.471	6.627	6.210	7.234
Περιοδικά ειδικού τύπου σε τεύχη ⁽²⁾	59.404	63.565	69.306	33.574
Αθλητικά περιοδικά σε τεύχη	1.772	1.279	1.042	901
Λοιπά περιοδικά σε τεύχη ⁽³⁾	123	105	148	167
Τηλεοπτικά περιοδικά	—	—	—	29.837
Περιοδικά για κομπιούτερ	—	—	—	1.060
ΠΕΡΙΦΕΡΕΙΑ ΠΡΩΤΕΥΟΥΣΗΣ				
Εγκυκλοπαίδειες και έργα σε τεύχη	81	60	8	—
Αυτοτελή έργα σε μικρούς τόμους ⁽¹⁾	760	915	670	930
Περιοδικά ποικίλης ύλης σε τεύχη	10.295	9.531	12.384	11.731
Περιοδικά ποικίλης ύλης σε τόμους	432	532	1.377	485
Παιδικά περιοδικά σε τεύχη	2.695	2.398	2.400	2.709
Περιοδικά ειδικού τύπου σε τεύχη ⁽²⁾	27.160	28.306	30.728	15.951
Αθλητικά περιοδικά σε τεύχη	764	534	453	392
Λοιπά περιοδικά σε τεύχη ⁽³⁾	59	56	73	72
Τηλεοπτικά περιοδικά	—	—	—	13.346
Περιοδικά για κομπιούτερ	—	—	—	543

Πηγή: Πρακτορεία ημερήσιου και περιοδικού τύπου Αθηνών.

(1) Βιβλία τσέπης.

(2) Ιστορικά, μουσικά, αυτοκινητιστικά, τεχνικά κλπ.

(3) Περιλαμβάνονται τα περιοδικά ποικίλης ύλης, παιδικά, αθλητικά κλπ., τα οποία έχουν κυκλοφορία κάτω των 1.000 τευχών μηνιαίως.



Πίνακας 39. Κίνηση αιθουσών τέχνης (γκαλερί): 1994 – 1997

Είδος εκθέσεων	Ατομικές		Ομαδικές ⁽¹⁾		
	Αριθμός εκθέσεων	Αριθμός έργων	Αριθμός εκθέσεων	Αριθμός καλλιτεχνών	Αριθμός έργων
1994	726	23.231	269	7.601	27.656
Ζωγραφικής	471	15.248	88	1.847	4.365
Γλυπτικής	72	1.448	11	106	396
Χαρακτικής	23	681	22	452	1.062
Διακοσμητικής	11	281	3	145	305
Φωτογραφίας	82	3.435	30	363	3.439
Κεραμικής	9	291	4	42	225
Μικτές ⁽²⁾	58	1.847	111	4.646	17.864
1995	639	22.026	244	5.732	22.100
Ζωγραφικής	417	14.570	97	2.187	4.995
Γλυπτικής	54	1.663	14	170	423
Χαρακτικής	29	602	11	188	622
Διακοσμητικής	5	188	8	149	745
Φωτογραφίας	67	2.608	36	361	2.435
Κεραμικής	5	564	4	62	340
Μικτές ⁽²⁾	62	1.831	74	2.615	12.540
1996	712	21.633	280	5.231	16.521
Ζωγραφικής	458	14.564	137	1.969	6.933
Γλυπτικής	84	1.677	14	182	473
Χαρακτικής	24	841	15	264	862
Διακοσμητικής	5	269	3	106	420
Φωτογραφίας	61	2.309	27	227	1.642
Κεραμικής	8	240	3	10	175
Μικτές ⁽²⁾	72	1.733	81	2.473	6.016
1997	780	21.691	288	4.658	14.575
Ζωγραφικής	476	13.984	144	1.673	5.431
Γλυπτικής	70	1.648	10	69	174
Χαρακτικής	24	753	15	148	794
Διακοσμητικής	10	173	4	104	310
Φωτογραφίας	90	2.730	27	156	1.545
Κεραμικής	13	520	3	9	87
Μικτές ⁽²⁾	97	1.883	85	2.499	6.234

(1) Ο Εθνικός Οργανισμός Πρόνοιας διοργάνωσε στην Ελλάδα έξι (6) εκθέσεις το 1994, με μέσο όρο απασχολουμένων 3.000.

(2) Στις μικτές εκθέσεις περιλαμβάνονται και οι εκθέσεις κοσμήματος, παιχνιδιού, μουσικών οργάνων, ταπήτων, κεντημάτων και άλλων χειροτεχνημάτων.



**Πίνακας 40. Επιχορηγήσεις ΟΤΑ, μουσείων, πινακοθηκών, σωματείων κλπ.,
για πολιτιστικές εκδηλώσεις : 1994 – 1997**

Σε χιλιάδες δραχμές

Επιχορηγήσεις σε:	Αριθμός	Ποσό επιχορηγήσεως	Αριθμός	Ποσό επιχορηγήσεως
	1994		1995	
Σύνολο	209	2.962.820	179	4.372.400
Νομαρχιακά Ταμεία	3	300.000	—	—
Οργανισμούς Τοπικής Αυτοδιοίκησης	70	270.500	14	77.000
Μουσεία	10	1.183.820	11	1.739.500
Πινακοθήκες	2	110.000	1	154.200
Πολιτιστικά σωματεία κλπ.	28	226.000	62	423.200
Θεατρικά σωματεία	50	480.000	55	1.029.000
ΔΗΠΕΘΕ (Δημοτικά Περιφερειακά Θέατρα) .	12	300.000	12	700.000
Σωματεία κλασικού χορού	34	92.500	24	249.500
Πολιτιστικές εκδηλώσεις	—	—	—	—
	1996		1997	
Σύνολο	181	4.452.200	154	3.378.200
Νομαρχιακά Ταμεία	—	—	—	—
Οργανισμούς Τοπικής Αυτοδιοίκησης	14	77.000	4	178.000
Μουσεία	11	1.739.500	8	564.200
Πινακοθήκες	1	154.000	5	456.000
Πολιτιστικά σωματεία κλπ.	62	423.200	51	184.000
Θεατρικά σωματεία	55	1.029.000	51	979.500
ΔΗΠΕΘΕ (Δημοτικά Περιφερειακά Θέατρα) .	14	780.000	14	780.000
Σωματεία κλασικού χορού	24	249.500	21	236.500
Πολιτιστικές εκδηλώσεις	—	—	—	—



Πίνακας 41. Κίνηση θεάτρων (θεατρικά σωματεία και σωματεία κλασικού χορού): 1993 – 1997

Είδη έργων που παρουσιάστηκαν στην Περιφέρεια Πρωτευούσης και τη Λοιπή Χώρα	Χειμερινή περίοδος			Θερινή περίοδος		
	Αριθμός έργων	Αριθμός παραστάσεων	Αριθμός θεατών	Αριθμός έργων	Αριθμός παραστάσεων	Αριθμός θεατών
1993	117	9.602	1.223.821	20	994	585.606
1994	125	9.702	1.298.124	31	1.136	663.315
1995	141	9.563	1.536.375	26	784	337.644
A. Περιφέρεια Πρωτευούσης	125	9.406	1.495.355	14	683	243.184
Δράμα αρχαίο	5	308	25.600	5	4	7.550
Θέατρο κλασικό	13	948	94.486	—	—	—
Δράμα κλασικό νεότερο	21	1.122	142.382	1	2	4.200
Επιθεώρηση	4	560	457.000	2	210	150.000
Κωμωδία ξένη	12	1.109	187.605	1	126	13.082
Κωμωδία ελληνική	11	1.596	196.279	3	214	45.500
Δράμα ξένο	28	1.751	155.197	—	—	—
Δράμα ελληνικό	7	401	18.318	1	1	300
Μπουλβάρ	—	—	—	—	—	—
Κομεντί	1	212	22.000	—	—	—
Μιούζικαλ	2	142	17.776	1	126	22.552
Θέατρο παιδικό	12	814	110.165	—	—	—
Άλλο είδος	9	443	68.547	—	—	—
B. Λοιπή Χώρα	16	157	41.020	12	101	94.460
Δράμα αρχαίο	2	32	5.318	5	8	19.200
Θέατρο κλασικό	—	—	—	—	—	—
Δράμα κλασικό νεότερο	1	2	180	1	34	17.350
Επιθεώρηση	1	6	3.500	—	—	—
Κωμωδία ξένη	—	—	—	1	2	500
Κωμωδία ελληνική	1	5	2.500	1	24	46.000
Δράμα ξένο	5	54	13.592	—	—	—
Δράμα ελληνικό	2	11	2.250	—	—	—
Μπουλβάρ	—	—	—	—	—	—
Κομεντί	—	—	—	—	—	—
Μιούζικαλ	—	—	—	—	—	—
Θέατρο παιδικό	3	46	13.460	4	33	11.410
Άλλο είδος	1	1	220	—	—	—
1996	124	8.726	1.131.903	25	1.104	630.340
A. Περιφέρεια Πρωτευούσης	115	8.610	1.115.083	16	1.012	574.790
Δράμα αρχαίο	4	137	35.600	4	154	13.624
Θέατρο κλασικό	11	701	75.434	2	153	6.357
Δράμα κλασικό νεότερο	15	1.222	136.589	1	2	4.200
Επιθεώρηση	2	310	92.000	5	494	474.105
Κωμωδία ξένη	12	1.320	180.363	—	—	—
Κωμωδία ελληνική	6	906	82.657	1	65	20.000
Δράμα ξένο	21	1.677	149.049	1	12	15.000
Δράμα ελληνικό	11	562	39.189	1	1	300
Μπουλβάρ	2	175	20.550	—	—	—
Κομεντί	1	208	35.000	—	—	—
Μιούζικαλ	1	100	35.000	—	—	—
Θέατρο παιδικό	13	881	167.095	—	—	—
Άλλο είδος	16	411	66.557	1	131	41.204
B. Λοιπή Χώρα	9	116	16.820	9	92	55.550
Δράμα αρχαίο	1	26	2.818	3	13	21.500
Θέατρο κλασικό	—	—	—	—	—	—
Δράμα κλασικό νεότερο	1	2	180	1	34	17.350
Επιθεώρηση	—	—	—	1	6	3.500
Κωμωδία ξένη	—	—	—	—	—	—
Κωμωδία ελληνική	—	—	—	1	5	2.500
Δράμα ξένο	4	52	8.392	—	—	—
Δράμα ελληνικό	1	1	250	—	—	—
Μπουλβάρ	—	—	—	—	—	—
Κομεντί	—	—	—	—	—	—
Μιούζικαλ	—	—	—	—	—	—
Θέατρο παιδικό	1	34	4.960	3	34	10.700
Άλλο είδος	1	1	220	—	—	—

Πίνακας 41. Συνέχεια

Είδη έργων που παρουσιάστηκαν στην Περιφέρεια Πρωτευούσης και τη Λοιπή Χώρα	Χειμερινή περίοδος			Θερινή περίοδος		
	Αριθμός έργων	Αριθμός παραστάσεων	Αριθμός θεατών	Αριθμός έργων	Αριθμός παραστάσεων	Αριθμός θεατών
1997	149	9.552	1.219.731	25	1.142	610.151
A. Περιφέρεια Πρωτευούσης	135	9.363	1.176.931	21	1.104	577.651
Δράμα αρχαίο	4	167	36.100	6	168	25.874
Θέατρο κλασικό	11	806	78.403	2	153	6.357
Δράμα κλασικό νεότερο	14	1.135	119.634	—	—	—
Επιθεώρηση	5	649	143.325	5	475	476.500
Κωμωδία ξένη	12	1.388	188.763	—	—	—
Κωμωδία ελληνική	5	771	129.982	1	65	20.000
Δράμα ξένο	22	1.660	144.001	—	—	—
Δράμα ελληνικό	14	652	42.972	1	1	300
Μπουλβάρ	2	170	20.650	—	—	—
Κομεντί	2	238	37.000	1	12	15.000
Μιούζικαλ	1	100	35.000	1	103	24.810
Θέατρο παιδικό	19	1.065	139.909	2	4	2.600
Άλλο είδος	24	562	61.192	2	123	6.210
B. Λοιπή Χώρα	14	189	42.800	4	38	32.500
Δράμα αρχαίο	3	36	20.318	2	90	24.000
Θέατρο κλασικό	—	—	—	—	—	—
Δράμα κλασικό νεότερο	1	2	180	—	—	—
Επιθεώρηση	1	6	3.500	—	—	—
Κωμωδία ξένη	—	—	—	—	—	—
Κωμωδία ελληνική	2	16	2.850	—	—	—
Δράμα ξένο	5	88	7.992	—	—	—
Δράμα ελληνικό	—	—	—	—	—	—
Μπουλβάρ	—	—	—	—	—	—
Κομεντί	—	—	—	—	—	—
Μιούζικαλ	—	—	—	—	—	—
Θέατρο παιδικό	2	41	7.960	2	29	8.500
Άλλο είδος	—	—	—	—	—	—

Σημείωση: Τα ανωτέρω στοιχεία αναφέρονται μόνο στην κίνηση των ελεύθερων θιάσων (θεάτρων).



Πίνακας 42. Συντήρηση, καταγραφή, αρχειοθέτηση, φωτογράφιση κλπ. αρχαιολογικών ευρημάτων : 1994 – 1997

Χαρακτηρισμός ευρημάτων	Καθαρισμός, συντήρηση, συγκόλληση	Τακτοποίηση, καταγραφή, αποδελτίωση	Φωτογράφιση	Δημοσίευση
1994	101.529	121.279	69.812	658
Προϊστορικά έως και Ρωμαϊκά	95.633	118.797	56.226	530
Παλαιοχριστιανικά – Βυζαντινά – Μεταβυζαντινά ⁽¹⁾	5.863	2.482	13.586	128
Λοιπά ευρήματα	33	—	—	—
1995	123.447	120.609	57.040	544
Προϊστορικά έως και Ρωμαϊκά	113.546	105.581	43.515	495
Παλαιοχριστιανικά – Βυζαντινά – Μεταβυζαντινά ⁽¹⁾	9.746	14.978	13.515	49
Λοιπά ευρήματα	155	50	10	—
1996	119.117	107.205	104.755	1.639
Προϊστορικά έως και Ρωμαϊκά	110.957	88.390	81.838	901
Παλαιοχριστιανικά – Βυζαντινά – Μεταβυζαντινά ⁽¹⁾	8.157	18.813	22.915	738
Λοιπά ευρήματα	3	2	2	—
1997	150.079	90.395	42.763	3.974
Προϊστορικά έως και Ρωμαϊκά	141.326	77.605	30.098	3.623
Παλαιοχριστιανικά – Βυζαντινά – Μεταβυζαντινά ⁽¹⁾	8.679	12.595	12.400	351
Λοιπά ευρήματα	74	195	265	—

(1) Συντήρηση και καθαρισμός ναών, ψηφιδωτών, τοιχογραφιών κλπ.

Πίνακας 43. Αριθμός και είδος εισαχθέντων αντικειμένων στα μουσεία και τις αρχαιολογικές συλλογές: 1994 – 1997

Χαρακτηρισμός ευρημάτων ⁽¹⁾	Λίθινα	Πήλινα	Μετάλλινα	Νομίσματα	Εικόνες	Ψηφιδωτά	Τοιχογραφίες	Λοιπά
1994	2.051	21.400	5.200	12.677	879	185	527	867
Προϊστορικά έως και Ρωμαϊκά ...	1.530	19.942	4.468	6.072	—	3	13	809
Παλαιοχριστιανικά – Βυζαντινά– Μεταβυζαντινά	521	1.438	722	6.605	730	182	514	58
Λοιπά ευρήματα	—	20	10	—	149	—	—	—
1995	1.905	8.399	3.250	10.924	691	38	37	69
Προϊστορικά έως και Ρωμαϊκά ...	555	3.133	2.375	915	—	9	—	—
Παλαιοχριστιανικά – Βυζαντινά– Μεταβυζαντινά	1.291	5.169	811	9.996	542	29	37	69
Λοιπά ευρήματα	59	97	64	13	149	—	—	—
1996	6.423	50.229	9.415	15.508	162	42	146	1.431
Προϊστορικά έως και Ρωμαϊκά ...	5.258	44.104	7.977	9.576	—	29	16	1.167
Παλαιοχριστιανικά – Βυζαντινά– Μεταβυζαντινά	1.160	6.125	1.438	5.932	162	13	130	92
Λοιπά ευρήματα	5	—	—	—	—	—	—	172
1997	12.833	81.600	14.025	17.040	989	430	589	2.105
Προϊστορικά έως και Ρωμαϊκά ...	6.380	68.975	12.120	11.055	573	391	90	1.772
Παλαιοχριστιανικά – Βυζαντινά– Μεταβυζαντινά	6.453	12.625	1.905	5.985	416	39	499	333
Λοιπά ευρήματα	—	—	—	—	—	—	—	—

(1) Δίνονται αναλυτικά, κατά είδος, τα ευρήματα που προέρχονται από ανασκαφές, παραδόσεις, περισυλλογές κλπ.

ΠΑΡΑΡΤΗΜΑ

ΔΕΛΤΙΟ ΕΡΕΥΝΑΣ ΒΙΒΛΙΟΘΗΚΩΝ, ΕΤΟΥΣ 1996



ΔΕΛΤΙΟ ΕΡΕΥΝΑΣ ΒΙΒΛΙΟΘΗΚΩΝ ΕΤΟΥΣ 1996

Παρακαλούμε, οι απαντήσεις σας να σημειωθούν στα με X

και στα χτένια αριθμητικά, από το τέλος προς την αρχή, π.χ.

	2	2
--	---	---

1. ΣΤΟΙΧΕΙΑ ΒΙΒΛΙΟΘΗΚΗΣ

1. Τίτλος Βιβλιοθήκης (Επωνυμία)

2. Ταχ. διεύθυνση: 1) Νομός 2) Πόλη 3)

--	--	--	--	--	--	--	--

(Συμπληρώνεται από την ΕΣΣΥΕ)

4) Τ.Κ.

--	--	--	--	--

 5) Οδός 6) Αριθ. 7) Τηλ.

--	--	--	--	--	--	--	--

Είδος Βιβλιοθήκης: Εθνική 1
 Γενική (Λαϊκή)⁽¹⁾ 2
 Ειδική 3

Θέμα που καλύπτει _____

--	--

Νομική μορφή: Δημόσια Υπηρεσία 1
 Νομικό Πρόσωπο Δημοσίου Δικαίου 3
 Βιβλιοθήκη Φυσικού Προσώπου 5

ΝΠΔΔ των ΟΤΑ (Δημοτική-Κοινοτική) 2
 Νομικό Πρόσωπο Ιδιωτικού Δικαίου .. 4
 Άλλης νομικής μορφής (κληροδοτήματα κοινής ωφελείας κλπ.) 6

και ποιας;

Έχει η Βιβλιοθήκη **παραρτήματα ή κινητές μονάδες**⁽¹¹⁾ στις 31-12-1996; ΝΑΙ 1 ΟΧΙ 2

Αν ΝΑΙ: Πόσα παραρτήματα

--	--	--	--

Πόσες κινητές μονάδες

--	--	--	--

Τι δυναμικότητα έχουν σε τίτλους⁽⁶⁾ τα παραρτήματα και οι κινητές μονάδες

--	--	--	--	--	--	--	--

Τι δυναμικότητα έχουν σε τόμους⁽⁷⁾ τα παραρτήματα και οι κινητές μονάδες

--	--	--	--	--	--	--	--

2. ΠΡΟΣΩΠΙΚΟ ΒΙΒΛΙΟΘΗΚΗΣ

Πόσοι απασχολήθηκαν στη Βιβλιοθήκη το 1996

Αποκλειστικά

Παράλληλα με άλλη εργασία

Σύνολο ωρών απασχολήσεως κάθε εβδομάδα για όλους τους μερικώς απασχολούμενους

1. Βιβλιοθηκάριοι με ειδικές σπουδές βιβλιοθηκονομίας:											
Πανεπιστημιακού επιπέδου ⁽²⁾	<table style="display: inline-table; border-collapse: collapse;"><tr><td style="border: 1px solid black; width: 20px; height: 20px;"></td><td style="border: 1px solid black; width: 20px; height: 20px;"></td></tr></table>			<table style="display: inline-table; border-collapse: collapse;"><tr><td style="border: 1px solid black; width: 20px; height: 20px;"></td><td style="border: 1px solid black; width: 20px; height: 20px;"></td></tr></table>			<table style="display: inline-table; border-collapse: collapse;"><tr><td style="border: 1px solid black; width: 20px; height: 20px;"></td><td style="border: 1px solid black; width: 20px; height: 20px;"></td><td style="border: 1px solid black; width: 20px; height: 20px;"></td><td style="border: 1px solid black; width: 20px; height: 20px;"></td></tr></table>				
Μη Πανεπιστημιακού επιπέδου ⁽³⁾	<table style="display: inline-table; border-collapse: collapse;"><tr><td style="border: 1px solid black; width: 20px; height: 20px;"></td><td style="border: 1px solid black; width: 20px; height: 20px;"></td></tr></table>			<table style="display: inline-table; border-collapse: collapse;"><tr><td style="border: 1px solid black; width: 20px; height: 20px;"></td><td style="border: 1px solid black; width: 20px; height: 20px;"></td></tr></table>			<table style="display: inline-table; border-collapse: collapse;"><tr><td style="border: 1px solid black; width: 20px; height: 20px;"></td><td style="border: 1px solid black; width: 20px; height: 20px;"></td><td style="border: 1px solid black; width: 20px; height: 20px;"></td><td style="border: 1px solid black; width: 20px; height: 20px;"></td></tr></table>				
2. Βιβλιοθηκάριοι με πρακτική εξάσκηση:											
Πανεπιστημιακού επιπέδου ⁽⁴⁾	<table style="display: inline-table; border-collapse: collapse;"><tr><td style="border: 1px solid black; width: 20px; height: 20px;"></td><td style="border: 1px solid black; width: 20px; height: 20px;"></td></tr></table>			<table style="display: inline-table; border-collapse: collapse;"><tr><td style="border: 1px solid black; width: 20px; height: 20px;"></td><td style="border: 1px solid black; width: 20px; height: 20px;"></td></tr></table>			<table style="display: inline-table; border-collapse: collapse;"><tr><td style="border: 1px solid black; width: 20px; height: 20px;"></td><td style="border: 1px solid black; width: 20px; height: 20px;"></td><td style="border: 1px solid black; width: 20px; height: 20px;"></td><td style="border: 1px solid black; width: 20px; height: 20px;"></td></tr></table>				
Μη Πανεπιστημιακού επιπέδου ⁽⁵⁾	<table style="display: inline-table; border-collapse: collapse;"><tr><td style="border: 1px solid black; width: 20px; height: 20px;"></td><td style="border: 1px solid black; width: 20px; height: 20px;"></td></tr></table>			<table style="display: inline-table; border-collapse: collapse;"><tr><td style="border: 1px solid black; width: 20px; height: 20px;"></td><td style="border: 1px solid black; width: 20px; height: 20px;"></td></tr></table>			<table style="display: inline-table; border-collapse: collapse;"><tr><td style="border: 1px solid black; width: 20px; height: 20px;"></td><td style="border: 1px solid black; width: 20px; height: 20px;"></td><td style="border: 1px solid black; width: 20px; height: 20px;"></td><td style="border: 1px solid black; width: 20px; height: 20px;"></td></tr></table>				
3. Άλλοι υπάλληλοι	<table style="display: inline-table; border-collapse: collapse;"><tr><td style="border: 1px solid black; width: 20px; height: 20px;"></td><td style="border: 1px solid black; width: 20px; height: 20px;"></td></tr></table>			<table style="display: inline-table; border-collapse: collapse;"><tr><td style="border: 1px solid black; width: 20px; height: 20px;"></td><td style="border: 1px solid black; width: 20px; height: 20px;"></td></tr></table>			<table style="display: inline-table; border-collapse: collapse;"><tr><td style="border: 1px solid black; width: 20px; height: 20px;"></td><td style="border: 1px solid black; width: 20px; height: 20px;"></td><td style="border: 1px solid black; width: 20px; height: 20px;"></td><td style="border: 1px solid black; width: 20px; height: 20px;"></td></tr></table>				



3. ΣΥΛΛΟΓΕΣ

1. ΒΙΒΛΙΑ

Πόσοι **τίτλοι** ⁽⁶⁾ **βιβλίων** υπήρχαν στη Βιβλιοθήκη στις 31-12-1996

--	--	--	--	--	--	--	--	--	--

Πόσοι **τόμοι** ⁽⁷⁾ **βιβλίων** υπήρχαν στη Βιβλιοθήκη στις 31-12-1996

--	--	--	--	--	--	--	--	--	--

Πόσους **νέους τίτλους βιβλίων** απόκτησε η Βιβλιοθήκη το 1996

--	--	--	--	--	--	--	--	--	--

Πόσους **νέους τόμους βιβλίων** απόκτησε η Βιβλιοθήκη το 1996

--	--	--	--	--	--	--	--	--	--

2. ΠΕΡΙΟΔΙΚΕΣ ΕΚΔΟΣΕΙΣ

Πόσοι **τίτλοι περιοδικών εκδόσεων** υπήρχαν στη Βιβλιοθήκη στις 31-12-1996

--	--	--	--	--	--	--	--	--	--

Πόσοι **τόμοι περιοδικών εκδόσεων** υπήρχαν στη Βιβλιοθήκη στις 31-12-1996

--	--	--	--	--	--	--	--	--	--

Πόσους **νέους τίτλους περιοδικών εκδόσεων** απόκτησε η Βιβλιοθήκη το 1996

--	--	--	--	--	--	--	--	--	--

Πόσους **νέους τόμους περιοδικών εκδόσεων** απόκτησε η Βιβλιοθήκη το 1996

--	--	--	--	--	--	--	--	--	--

3. ΧΕΙΡΟΓΡΑΦΑ

Υπάρχουν στη Βιβλιοθήκη χειρόγραφα

ΝΑΙ 1 ΟΧΙ 2

Αν ΝΑΙ:

Πόσοι **τίτλοι** υπήρχαν στη Βιβλιοθήκη στις 31-12-1996

--	--	--	--	--	--	--	--	--	--

Πόσοι **τόμοι** υπήρχαν στη Βιβλιοθήκη στις 31-12-1996

--	--	--	--	--	--	--	--	--	--

Πόσους **νέους τίτλους** απόκτησε η Βιβλιοθήκη το 1996

--	--	--	--	--	--	--	--	--	--

Πόσους **τόμους** απόκτησε η Βιβλιοθήκη το 1996

--	--	--	--	--	--	--	--	--	--

4. ΟΠΤΙΚΟΑΚΟΥΣΤΙΚΟ ΥΛΙΚΟ

Υπάρχει στη Βιβλιοθήκη οπτικοακουστικό υλικό

ΝΑΙ 1 ΟΧΙ 2

Αν ΝΑΙ:

Πόσες ταινίες και βιντεοκασέτες υπήρχαν στη Βιβλιοθήκη στις 31-12-1996 ..

--	--	--	--	--	--	--	--	--	--

Πόσες μικροταινίες υπήρχαν στη Βιβλιοθήκη στις 31-12-1996

--	--	--	--	--	--	--	--	--	--

Πόσες μικροφίσες υπήρχαν στη Βιβλιοθήκη στις 31-12-1996

--	--	--	--	--	--	--	--	--	--

Άλλο οπτικό υλικό (slides - χάρτες κλπ.) που υπήρχε στη Βιβλιοθήκη στις 31-12-1996

--	--	--	--	--	--	--	--	--	--

Πόσοι δίσκοι υπήρχαν στις 31-12-1996

--	--	--	--	--	--	--	--	--	--

Πόσες κασέτες υπήρχαν στις 31-12-1996

--	--	--	--	--	--	--	--	--	--

Άλλο ακουστικό υλικό που υπήρχε στη Βιβλιοθήκη στις 31-12-1996

--	--	--	--	--	--	--	--	--	--

Απόκτησε η Βιβλιοθήκη νέο οπτικοακουστικό υλικό το 1996

ΝΑΙ 1 ΟΧΙ 2

Αν ΝΑΙ:

Πόσες ταινίες και βιντεοκασέτες

--	--	--	--	--	--	--	--	--	--

Πόσες μικροταινίες

--	--	--	--	--	--	--	--	--	--

Πόσες μικροφίσες

--	--	--	--	--	--	--	--	--	--

Άλλο οπτικό υλικό (slides - χάρτες - διαφάνειες κλπ.)

--	--	--	--	--	--	--	--	--	--

Πόσους δίσκους

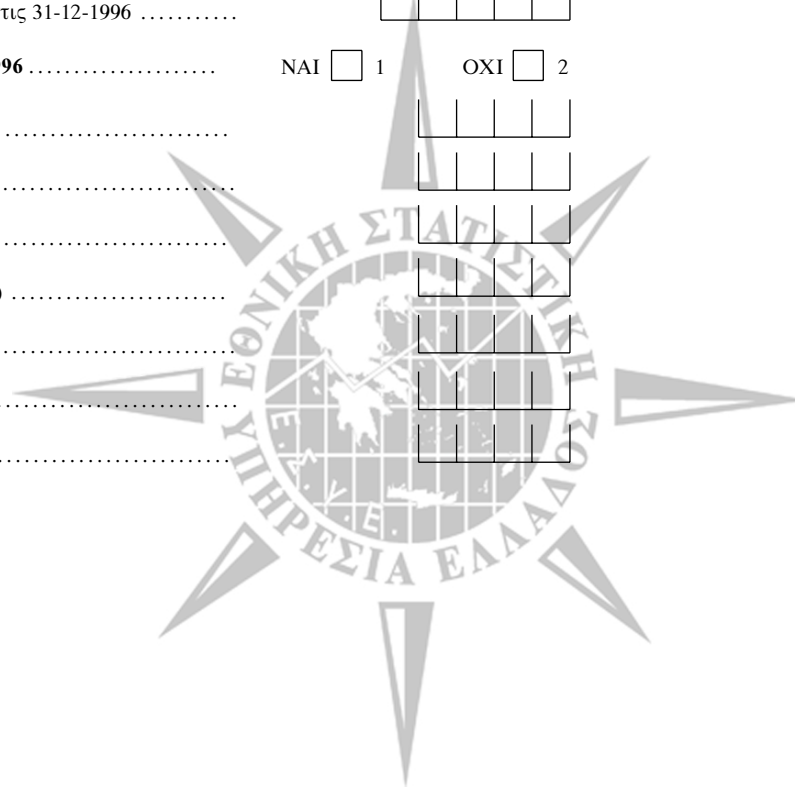
--	--	--	--	--	--	--	--	--	--

Πόσες κασέτες

--	--	--	--	--	--	--	--	--	--

Άλλο ακουστικό υλικό

--	--	--	--	--	--	--	--	--	--



5. ΤΑΞΙΝΟΜΗΣΗ

Ταξινομεί η Βιβλιοθήκη το υλικό της;

ΝΑΙ 1 ΟΧΙ 2

Αν ΝΑΙ, ποιο σύστημα ακολουθεί:

Dewey Decimal Classification (D.D.C.) 1

Universal Decimal Classification (U.D.C.) 2

Library of Congress Classification System 3

Άλλο σύστημα 4 και ποιο

6. ΡΑΦΙΑ – ΧΩΡΟΣ – ΕΞΟΠΛΙΣΜΟΣ

ΡΑΦΙΑ ⁽⁸⁾

1. Πόσα μέτρα ραφιών διαθέτε η Βιβλιοθήκη για την τοποθέτηση του υλικού της στις 31-12-1996

--	--	--	--	--	--	--	--	--	--

Από αυτά, πόσα για Βιβλία

--	--	--	--	--	--	--	--	--	--

 πόσα για Περιοδικά

--	--	--	--	--	--	--	--	--	--

 πόσα για Χειρόγραφα

--	--	--	--	--	--	--	--	--	--

 πόσα για άλλο υλικό

--	--	--	--	--	--	--	--	--	--

2. Πόσα μέτρα ραφιών προστέθηκαν στη Βιβλιοθήκη το 1996

--	--	--	--	--	--	--	--	--	--

Από αυτά, πόσα για Βιβλία

--	--	--	--	--	--	--	--	--	--

 πόσα για Περιοδικά

--	--	--	--	--	--	--	--	--	--

 πόσα για Χειρόγραφα

--	--	--	--	--	--	--	--	--	--

 πόσα για άλλο υλικό

--	--	--	--	--	--	--	--	--	--

ΧΩΡΟΣ – ΕΞΟΠΛΙΣΜΟΣ

1. Πόσο χώρο διαθέτει η Βιβλιοθήκη αποκλειστικά για τη λειτουργία της (σε μ²)

--	--	--	--	--	--	--	--	--	--

Αριθμός καθισμάτων για αναγνώστες - μελετητές ⁽⁹⁾

--	--	--	--	--	--	--	--	--	--

2. Τι μηχανικό εξοπλισμό διαθέτει η Βιβλιοθήκη

Φωτοτυπικό 1

Μηχανήματα παραγωγής μικροφισσών-μικροταινιών 2

Μηχανήματα αναγνώσεως μικροφισσών-μικροταινιών 3

Μηχανήματα αναμεταδόσεως ήχου 4

Μηχανήματα αναμεταδόσεως ήχου και εικόνας 5

Άλλα μηχανήματα (γραφομηχανές-υπολογιστές κλπ.) 6

7. ΔΑΠΑΝΕΣ

1. Πόσες ήταν οι δαπάνες της Βιβλιοθήκης το 1996 για:

Αγορά συλλογών (βιβλίων, περιοδικών, οπτικοακουστικών υλικών κλπ.) Δρχ.


--	--	--	--	--	--	--	--	--	--

Αμοιβές προσωπικού Δρχ.

--	--	--	--	--	--	--	--	--	--

Λοιπές δαπάνες λειτουργίας (για ενοίκιο-γραφική ύλη-καθαρισμό κλπ.) Δρχ.

--	--	--	--	--	--	--	--	--	--



2. Ποιοι χρηματοδότησαν τη Βιβλιοθήκη

Κράτος	Δρχ.	<input type="text"/>	<input type="text"/>	<input type="text"/>	<input type="text"/>	<input type="text"/>	<input type="text"/>	<input type="text"/>	<input type="text"/>
Δήμος ή Κοινότητα	Δρχ.	<input type="text"/>	<input type="text"/>	<input type="text"/>	<input type="text"/>	<input type="text"/>	<input type="text"/>	<input type="text"/>	<input type="text"/>
Τδρμα (στο οποίο ανήκει η Βιβλιοθήκη)	Δρχ.	<input type="text"/>	<input type="text"/>	<input type="text"/>	<input type="text"/>	<input type="text"/>	<input type="text"/>	<input type="text"/>	<input type="text"/>
Δωρεές	Δρχ.	<input type="text"/>	<input type="text"/>	<input type="text"/>	<input type="text"/>	<input type="text"/>	<input type="text"/>	<input type="text"/>	<input type="text"/>

8. ΕΞΥΠΗΡΕΤΗΣΗ - ΝΕΑ ΜΕΛΗ

1. Η Βιβλιοθήκη είναι ανοικτή στο κοινό

NAI 1 OXI 2

Αν ΝΑΙ:

Πόσοι αναγνώστες γενικά επισκέφθηκαν τη Βιβλιοθήκη το 1996 ⁽¹⁰⁾	<input type="text"/>	<input type="text"/>	<input type="text"/>	<input type="text"/>	<input type="text"/>	<input type="text"/>	<input type="text"/>
Πόσα βιβλία δανείστηκαν το 1996	<input type="text"/>	<input type="text"/>	<input type="text"/>	<input type="text"/>	<input type="text"/>	<input type="text"/>	<input type="text"/>
Πόσα περιοδικά δανείστηκαν το 1996	<input type="text"/>	<input type="text"/>	<input type="text"/>	<input type="text"/>	<input type="text"/>	<input type="text"/>	<input type="text"/>
Πόσα χειρόγραφα δανείστηκαν το 1996	<input type="text"/>	<input type="text"/>	<input type="text"/>	<input type="text"/>	<input type="text"/>	<input type="text"/>	<input type="text"/>

2. Εξυτηρέτησε η Βιβλιοθήκη με έκδοση φωτοαντιγράφων ή μικροαντιγράφων

NAI 1 OXI 2

Αν ΝΑΙ:

Πόσα φύλλα σε χαρτί	<input type="text"/>	<input type="text"/>	<input type="text"/>	<input type="text"/>	<input type="text"/>	<input type="text"/>	<input type="text"/>
Πόσες μικροταινίες - μικροφίτσες	<input type="text"/>	<input type="text"/>	<input type="text"/>	<input type="text"/>	<input type="text"/>	<input type="text"/>	<input type="text"/>
Πόσα τεμάχια φωτογραφιών	<input type="text"/>	<input type="text"/>	<input type="text"/>	<input type="text"/>	<input type="text"/>	<input type="text"/>	<input type="text"/>

3. Δανείζει βιβλία σε άλλη Βιβλιοθήκη μέσα στη Χώρα

NAI 1 OXI 2

Αν ΝΑΙ:

Πόσα βιβλία, περιοδικά κλπ. ζητήθηκαν	<input type="text"/>	<input type="text"/>	<input type="text"/>	<input type="text"/>	<input type="text"/>	<input type="text"/>	<input type="text"/>
Πόσα από αυτά δόθηκαν	<input type="text"/>	<input type="text"/>	<input type="text"/>	<input type="text"/>	<input type="text"/>	<input type="text"/>	<input type="text"/>

9. ΔΙΕΘΝΗΣ ΔΑΝΕΙΣΜΟΣ ΕΚΔΟΣΕΩΝ ΜΕΤΑΞΥ ΒΙΒΛΙΟΘΗΚΩΝ

Συναλλάσσετε η Βιβλιοθήκη σας με Βιβλιοθήκες άλλων Χωρών

NAI 1 OXI 2

Αν ΝΑΙ:

Πόσα βιβλία - περιοδικά - χειρόγραφα ζητήθηκαν	<input type="text"/>	<input type="text"/>	<input type="text"/>	<input type="text"/>	<input type="text"/>	<input type="text"/>	<input type="text"/>
Πόσα από αυτά δόθηκαν	<input type="text"/>	<input type="text"/>	<input type="text"/>	<input type="text"/>	<input type="text"/>	<input type="text"/>	<input type="text"/>
Πόσες αιτήσεις δανεισμού έκανε η Βιβλιοθήκη σας σε Βιβλιοθήκες άλλων Χωρών	<input type="text"/>	<input type="text"/>	<input type="text"/>	<input type="text"/>	<input type="text"/>	<input type="text"/>	<input type="text"/>
Πόσες από αυτές πραγματοποιήθηκαν	<input type="text"/>	<input type="text"/>	<input type="text"/>	<input type="text"/>	<input type="text"/>	<input type="text"/>	<input type="text"/>

10. ΑΝ Η ΒΙΒΛΙΟΘΗΚΗ ΕΙΝΑΙ ΔΗΜΟΤΙΚΗ Ή ΚΟΙΝΟΤΙΚΗ, ΝΑ ΓΡΑΦΕΙ Ο ΣΥΝΟΛΙΚΟΣ ΑΡΙΘΜΟΣ ΤΩΝ ΚΑΤΟΙΚΩΝ ΠΟΥ ΕΞΥΠΗΡΕΤΕΙΤΑΙ

<input type="text"/>	<input type="text"/>	<input type="text"/>	<input type="text"/>	<input type="text"/>	<input type="text"/>	<input type="text"/>	<input type="text"/>
----------------------	----------------------	----------------------	----------------------	----------------------	----------------------	----------------------	----------------------

Ημερομηνία Αρμόδιος Τηλ. Υπογραφή

- (1) Στις Γενικές (Ααΐζές) υπάγονται: α) οι Δημοτικές και Κοινοτικές Βιβλιοθήκες, β) οι λεγόμενες Δημόσιες, γ) διαφόρων συλλόγων, και δ) οι λοιπές βιβλιοθήκες γενικού κοινού.
- (2) Πτυχιούχοι βιβλιοθηκονομίας πανεπιστημιακού επιπέδου.
- (3) Απόφοιτοι σχολής βιβλιοθηκονομίας ΤΕΙ ή άλλων τεχνικών ή επαγγελματικών σχολών.
- (4) Πτυχιούχοι άλλων ανωπάρτων σχολών εκτός της βιβλιοθηκονομίας, που έχουν βιβλιοθηκονομική εμπειρία.
- (5) Απόφοιτοι τεχνικών ή επαγγελματικών σχολών εκτός της βιβλιοθηκονομίας, ή λυκείου με βιβλιοθηκονομική εμπειρία.
- (6) Όταν λέμε τίτλο, εννοούμε την ονομασία ενός έργου, το οποίο μπορεί να αποτελείται από έναν ή περισσότερους τόμους, π.χ. το βιβλίο «ΙΣΤΟΡΙΑ ΤΟΥ ΕΛΛΗΝΙΚΟΥ ΕΘΝΟΥΣ», που είναι ένας (1) τίτλος και 9 τόμοι.
- (7) Τόμος είναι το δέσιμο βιβλίου.
- (8) Σε αυτά σημειώνεται το μήκος, σε τρέχοντα μέτρα, των ραφιών που είναι γεμάτα με βιβλία, περιοδικά, χειρόγραφα κλπ.
- (9) Τα καθίσματα που χρησιμοποιούν μόνο οι αναγνώστες - μελετητές.
- (10) Να απαντηθεί οπωσδήποτε το ερώτημα αυτό, έστω και κατά προσέγγιση, γιατί η σπουδαιότερη πληροφορία, που περιμένει κανείς από μια βιβλιοθήκη, είναι ο αριθμός των μελετητών που επισκέφθηκαν τη βιβλιοθήκη.
- (11) Παράρτημα ή κινητή μονάδα μιας κεντρικής βιβλιοθήκης θεωρείται οποιοσδήποτε άλλος χώρος (κινητός ή μη), που στεγάζει μια βιβλιοθήκη και εξυπηρετεί αναγνώστες.