



ΣΤΑΤΙΣΤΙΚΗ ΤΗΣ ΕΚΠΑΙΔΕΥΣΕΩΣ

ΚΑΤΑ ΤΟ ΣΧΟΛΙΚΟΝ ΕΤΟΣ 1960 - 61

ΜΕΣΗ ΕΚΠΑΙΔΕΥΣΙΣ

(Avec un Résumé en Français)



ΕΠΙΧΕΙΡΗΣΙΑΚΟ ΠΡΟΓΡΑΜΜΑ

ΕΠΙΧΕΙΡΗΣΙΑΚΟ ΠΡΟΓΡΑΜΜΑ 2000-01


ΕΠΙΧΕΙΡΗΣΙΑΚΟ ΠΡΟΓΡΑΜΜΑ

ΕΠΙΧΕΙΡΗΣΙΑΚΟ ΠΡΟΓΡΑΜΜΑ 2000-01



ΠΙΝΑΞ ΠΕΡΙΕΧΟΜΕΝΩΝ

	Σελ.
ΕΙΣΑΓΩΓΗ	5
Περίληψις εις τήν Γαλλικήν - Résumé en traduction française	9
Πίναξ	
1. Ἀριθμὸς σχολείων, διδασκῆριων, διδακτικῶν προσωπικῶν καὶ μαθητῶν, κατ' εἶδος σχολείων καὶ γεωγραφικὰ διαμερίσματα	16
2. Ἀριθμὸς σχολείων, διδασκῆριων, διδακτικῶν προσωπικῶν καὶ μαθητῶν, κατ' εἶδος σχολείων καὶ ἐκπαιδευτικὰς περιφερείας	16
3. Διδασκῆρια καὶ αἵθουσαι διδασκαλίας, κατ' εἶδος σχολείων καὶ γεωγραφικὰ διαμερίσματα	18
4. Διδασκῆρια καὶ αἵθουσαι διδασκαλίας, κατ' εἶδος σχολείων καὶ ἐκπαιδευτικὰς περιφερείας	18
5. Διδακτικὸν προσωπικὸν κατὰ φύλον, εἶδος σχολείων καὶ γεωγραφικὰ διαμερίσματα	19
6. Διδακτικὸν προσωπικὸν κατὰ φύλον, εἶδος σχολείων καὶ ἐκπαιδευτικὰς περιφερείας	19
7. Διδακτικὸν προσωπικὸν δημοσίων σχολείων, ὀργανικὸν καὶ μὴ, κατὰ γεωγραφικὰ διαμερίσματα	20
8. Διδακτικὸν προσωπικὸν δημοσίων σχολείων, ὀργανικὸν καὶ μὴ, κατὰ ἐκπαιδευτικὰς περιφερείας	20
9. Μαθηταὶ φοιτήσαντες τακτικῶς, κατὰ τάξεις, φύλον, εἶδος σχολείων καὶ γεωγραφικὰ διαμερίσματα ..	21
10. Μαθηταὶ φοιτήσαντες τακτικῶς εἰς τὴν πρώτην τάξιν καὶ μαθηταὶ ἐγγραφέντες εἰς τὴν πρώτην τάξιν διὰ πρώτην φοράν, κατ' εἶδος σχολείων, φύλον καὶ γεωγραφικὰ διαμερίσματα	24
11. Μαθηταὶ φοιτήσαντες τακτικῶς εἰς τὴν πρώτην τάξιν καὶ μαθηταὶ ἐγγραφέντες εἰς τὴν πρώτην τάξιν διὰ πρώτην φοράν, κατ' εἶδος σχολείων, φύλον καὶ ἐκπαιδευτικὰς περιφερείας	24
12. Μαθηταὶ φοιτήσαντες τακτικῶς, κατὰ τάξεις, φύλον, εἶδος σχολείων καὶ ἐκπαιδευτικὰς περιφερείας..	26
13. Μαθηταὶ ἡμερησίων γυμνασίων, φοιτήσαντες τακτικῶς εἰς τὴν ἕκτην τάξιν καὶ μαθηταὶ ἐπιτυχόντες εἰς τὰς ἀπολυτηρίους ἐξετάσεις, κατ' εἶδος σχολείων, φύλον καὶ γεωγραφικὰ διαμερίσματα	31
13α. Μαθηταὶ νυκτερινῶν γυμνασίων, φοιτήσαντες τακτικῶς εἰς τὴν ἕκτην τάξιν καὶ μαθηταὶ ἐπιτυχόντες εἰς τὰς ἀπολυτηρίους ἐξετάσεις, κατ' εἶδος σχολείων, φύλον καὶ γεωγραφικὰ διαμερίσματα	31
13β. Μαθηταὶ ἐμπορικῶν σχολῶν, φοιτήσαντες τακτικῶς εἰς τὴν ἕκτην τάξιν καὶ μαθηταὶ ἐπιτυχόντες εἰς τὰς ἀπολυτηρίους ἐξετάσεις, κατ' εἶδος σχολείων, φύλον καὶ γεωγραφικὰ διαμερίσματα	32
14. Μαθηταὶ ἡμερησίων γυμνασίων, φοιτήσαντες τακτικῶς εἰς τὴν ἕκτην τάξιν καὶ μαθηταὶ ἐπιτυχόντες εἰς τὰς ἀπολυτηρίους ἐξετάσεις, κατ' εἶδος σχολείων, φύλον καὶ ἐκπαιδευτικὰς περιφερείας	32
14α. Μαθηταὶ νυκτερινῶν γυμνασίων, φοιτήσαντες τακτικῶς εἰς τὴν ἕκτην τάξιν καὶ μαθηταὶ ἐπιτυχόντες εἰς τὰς ἀπολυτηρίους ἐξετάσεις, κατ' εἶδος σχολείων, φύλον καὶ ἐκπαιδευτικὰς περιφερείας	33
14β. Μαθηταὶ ἐμπορικῶν σχολῶν, φοιτήσαντες τακτικῶς εἰς τὴν ἕκτην τάξιν καὶ μαθηταὶ ἐπιτυχόντες εἰς τὰς ἀπολυτηρίους ἐξετάσεις, κατ' εἶδος σχολείων, φύλον καὶ ἐκπαιδευτικὰς περιφερείας	34
15. Μαθηταὶ ἡμερησίων γυμνασίων, φοιτήσαντες τακτικῶς καὶ μαθηταὶ ἄγοντες τὸ 19ον ἔτος τῆς ἡλικίας τῶν καὶ ἄνω, κατ' εἶδος σχολείων, φύλον καὶ γεωγραφικὰ διαμερίσματα	35
15α. Μαθηταὶ νυκτερινῶν γυμνασίων, φοιτήσαντες τακτικῶς καὶ μαθηταὶ ἄγοντες τὸ 19ον ἔτος τῆς ἡλικίας τῶν καὶ ἄνω, κατ' εἶδος σχολείων, φύλον καὶ γεωγραφικὰ διαμερίσματα.	35
15β. Μαθηταὶ ἐμπορικῶν σχολῶν, φοιτήσαντες τακτικῶς καὶ μαθηταὶ ἄγοντες τὸ 19ον ἔτος τῆς ἡλικίας τῶν καὶ ἄνω, κατ' εἶδος σχολείων, φύλον καὶ γεωγραφικὰ διαμερίσματα	36
16. Μαθηταὶ ἡμερησίων γυμνασίων, φοιτήσαντες τακτικῶς καὶ μαθηταὶ ἄγοντες τὸ 19ον ἔτος τῆς ἡλικίας τῶν καὶ ἄνω, κατ' εἶδος σχολείων, φύλον καὶ ἐκπαιδευτικὰς περιφερείας	36
16α. Μαθηταὶ νυκτερινῶν γυμνασίων, φοιτήσαντες τακτικῶς καὶ μαθηταὶ ἄγοντες τὸ 19ον ἔτος τῆς ἡλικίας τῶν καὶ ἄνω, κατ' εἶδος σχολείων, φύλον καὶ ἐκπαιδευτικὰς περιφερείας	37
16β. Μαθηταὶ ἐμπορικῶν σχολῶν, φοιτήσαντες τακτικῶς καὶ μαθηταὶ ἄγοντες τὸ 19ον ἔτος τῆς ἡλικίας τῶν καὶ ἄνω, κατ' εἶδος σχολείων, φύλον καὶ ἐκπαιδευτικὰς περιφερείας	38



ΕΙΣΑΓΩΓΗ

I. Γενικά πληροφορία

1. Ο παρών τόμος αποτελεί το δεύτερον τεύχος των ετησίων στατιστικών δημοσιευμάτων επί της Στατιστικής της Έκπαιδευσεως και αφορά την κατά το σχολικόν έτος 1960-61 έρευναν επί της Μέσης (δημοσίας και ιδιωτικής) Έκπαιδευσεως.

2. Η έρευνα αυτή περιλαμβάνει άπαντα τα σχολεία της Μέσης Έκπαιδευσεως, άτινα ύπήρχον εις την χώραν κατά το ως άνω σχολικόν έτος και τα όποια ύπήγοντο εις την άρμοδιότητα του Υπουργείου Έθνικής Παιδείας. Τα σχολεία ταύτα ήσαν τα ήμερήσια και νυκτερινά γυμνάσια, δημόσια και μη δημόσια, ως και αι έμπορικαι σχολαί, δημόσια και μη δημόσια. Παραλλήλως προς τα ήμερήσια γυμνάσια, ύπήρχον και τα ήμερήσια γυμνασιακά Παραρτήματα, άτινα εξηρτώντο εκ των ήμερησίων δημοσίων γυμνασίων.

3. Ως δημόσια σχολεία έθεωρήθησαν όλα εκείνα, τα όποια ανήκουν εις το Κράτος, και ως μη δημόσια, τα ανήκοντα εις ιδιώτας ή εις Νομικά Πρόσωπα.

4. Διά την συλλογήν των σχετικών πληροφοριών, έχρησιμοποιήθησαν, δι' έκαστον σχολείον, έντυπα στατιστικά δελτία, τα όποια συνεπληρώθησαν παρά των διευθυντών των σχολείων, τή μερίμνη των οικείων Γενικών Έπιθεωρητών Μέσης Έκπαιδευσεως, θεωρηθέντα παρ' αυτών. Υπόδειγμα του ως άνω δελτίου παρατίθεται εις το τέλος της Εισαγωγής ταύτης.

5. Τα άποτελέσματα της έρευνής ταύτης κατετάγησαν εις 16 πίνακας, έξ ών οι 1-2 περιλαμβάνουν γενικάς πληροφορίας, οι 3-4 αναφέρονται εις τα σχολικά κτίρια, οι 5-8 εις το διδακτικόν προσωπικόν και οι 9-16 εις τους μαθητάς.

II. Στατιστικά άποτελέσματα

1. Συμφώνως προς τους έν τῷ παρόντι διαλαμβανομένους πίνακας, πάντα τα έν τῷ Κράτει λειτουργούντα σχολεία Μέσης Έκπαιδευσεως (δημοσίας και ιδιωτικής), ανήρχοντο κατά το σχολικόν έτος 1960-61 εις 691 σχολεία, έξ ών 403 ήσαν δημόσια και 288 μη δημόσια. Έκ του συνόλου των 691 σχολείων, τα 647 ήσαν σχολεία γενικής μορφώσεως (γυμνάσια) και τα 44 σχολεία επαγγελματικής καταρτίσεως (έμπορικαι σχολαί). Έκ των 647 γυμνασίων, τα 575 ήσαν ήμερήσια, τα δε 72 νυκτερινά.

Έπί πλέον, εις την περιφέρειαν της Πρωτευούσης, κατά το σχολικόν έτος 1960-61, έλειτούργησε και έν αστικόν σχολείον θηλέων των τριών τάξεων, με αριθμόν μαθητριών 106 και καθηγητριών 8.

2. Έπί του συνολικού αριθμού των εις όλόκληρον την χώραν 691 σχολείων Μέσης Έκπαιδευσεως: α) τα ήμερήσια δημόσια γυμνάσια ήσαν 336, με αριθμόν μαθητών 209.195 (76,5%), τα δε μη δημόσια, 239, με αριθμόν μαθητών 37.528 (13,7%), β) τα νυκτερινά δημόσια γυμνάσια ήσαν 25, με αριθμόν μαθητών 10.078 (3,7%), τα δε μη δημόσια 47, με αριθμόν μαθητών 8.177 (3,0%) και γ) αι δημόσια έμπορικαι σχολαί ήσαν 42, με αριθμόν μαθητών 7.873 (2,9%), αι δε μη δημόσια 2, με αριθμόν μαθητών 539 (0,2%). Έπίσης, κατά την διάρκεια του σχολικού έτους 1960-61, εκ παραλλήλου προς τα 336 ήμερήσια δημόσια γυμνάσια, έλειτούργησαν και 132 ήμερήσια γυμνασιακά Παραρτήματα. Τα στοιχεία τούτων δημοσιεύονται εις τους σχετικούς πίνακας όμοι με τα τοιαύτα των ήμερησίων δημοσίων γυμνασίων, παρά των όποιων εξαρτώνται.

Εις τον κατωτέρω πίνακα I έμφαίνεται ο αριθμός των σχολείων και μαθητών, κατά κατηγορίας σχολείων και κατά γεωγραφικά διαμερίσματα :

Πίναξ I. Σχολεία Μέσης Έκπαιδευσεως κατά γεωγραφικά διαμερίσματα

Γεωγραφικά διαμερίσματα	Γενικόν σύνολον		Γυμνάσια								Έμπορικαι σχολαί					
			Έμερήσια				Νυκτερινά				Δημόσια		Μη δημόσια			
	Δημόσια		Μη δημόσια		Δημόσια		Μη δημόσια		Δημόσια		Μη δημόσια		Δημόσια		Μη δημόσια	
	Αριθμός	Αριθμός	Αριθμός	Αριθμός	Αριθμός	Αριθμός	Αριθμός	Αριθμός	Αριθμός	Αριθμός	Αριθμός	Αριθμός	Αριθμός	Αριθμός	Αριθμός	
Σχολείων	Μαθητών	Σχολείων	Μαθητών	Σχολείων	Μαθητών	Σχολείων	Μαθητών	Σχολείων	Μαθητών	Σχολείων	Μαθητών	Σχολείων	Μαθητών	Σχολείων	Μαθητών	
Σύνολον Έλλάδος	691	273.390	336	209.195	239	37.528	25	10.078	47	8.177	42	7.873	2	539		
Περιφέρεια Πρωτευούσης	229	88.866	57	51.427	106	20.087	17	7.643	41	7.046	6	2.124	2	539		
Λοιπή Στερεά Έλλάς και Εύβοια	63	25.464	44	22.924	10	1.181	2	406	1	29	6	924	—	—		
Πελοπόννησος	85	37.613	68	34.911	8	1.039	2	682	1	223	6	758	—	—		
Ίόνιοι Νήσοι	13	5.449	10	5.141	1	12	—	—	—	—	2	296	—	—		
Θεσσαλία	41	17.253	23	14.105	14	2.369	1	373	—	—	3	406	—	—		
Μακεδονία	149	51.894	59	39.582	77	9.528	2	820	4	879	7	1.085	—	—		
Ήπειρος	18	9.480	15	8.974	2	349	—	—	—	—	1	157	—	—		
Κρήτη	38	17.089	20	13.666	15	2.686	—	—	—	—	3	737	—	—		
Νήσοι Αιγαίου	39	14.160	29	12.594	3	141	1	154	—	—	6	1.271	—	—		
Θράκη	16	6.122	11	5.871	3	136	—	—	—	—	2	115	—	—		

Ἐκ τοῦ ἀνωτέρω πίνακος προκύπτει ὅτι, ὁ ρόλος τῆς Ἰδιωτικῆς Ἐκπαίδευσως εἶναι σημαντικός, κυρίως ὅσον ἀφορᾷ τὴν περιφέρειαν Πρωτευούσης, τὴν Μακεδονίαν, Κρήτην καὶ Θεσσαλίαν. Οὕτω, εἰς τὴν περιφέρειαν Πρωτευούσης, μὲ πληθυσμὸν 1.852.709 κατὰ τὸ 1961 (σύνολον πληθυσμοῦ 2.057.974 εἰς ὁλόκληρον τὸν νομὸν Ἀττικῆς), ἐπὶ 229 σχολείων Μέσης Ἐκπαίδευσως, 149, ἦτοι πλεόν τοῦ ἡμίσεος, ἦσαν μὴ δημόσια. Ταῦτα, ἐπὶ τοῦ συνολικοῦ ἀριθμοῦ τῶν 88.866 ἐγγεγραμμένων μαθητῶν ἐν γένει, εἶχον 27.672 μαθητὰς, ἦτοι 31,1% ἐπὶ τοῦ συνόλου αὐτῶν εἰς τὰ δημόσια καὶ μὴ δημόσια σχολεῖα τῆς περιφέρειας Πρωτευούσης. Εἰς τὰ λοιπὰ γεωγραφικὰ διαμερίσματα, τὸ ποσοστὸν τῶν μαθητῶν τῶν μὴ δημοσίων σχολείων ἦτο: εἰς τὴν Μακεδονίαν 20,0%, εἰς τὴν Κρήτην 15,7%, εἰς τὴν Θεσσαλίαν 13,7%, εἰς τὴν λοιπὴν Στερεὰν Ἑλλάδα καὶ Εὐβοίαν 4,7%, εἰς τὴν Ἠπειρον 3,7%, εἰς τὴν Πελοπόννησον 3,4%, εἰς τὴν Θράκην 2,2%, εἰς τὰς νήσους Αἰγαίου 1,0% καὶ εἰς τὰς Ἰονίους νήσους 0,2%.

3. Τὰ διδασκῆρια, εἰς τὰ ὅποια ἐστεγάσθησαν τὰ 691 σχολεῖα τῆς Μέσης Ἐκπαίδευσως (ἡμερήσια καὶ νυκτερινὰ γυμνάσια, δημόσια καὶ μὴ δημόσια, ὡς καὶ ἐμπορικὰ σχολαί, δημόσια καὶ μὴ δημόσια), ὡς καὶ τὰ 132 ἡμερήσια γυμνασιακὰ Παραρτήματα, ἀνήλθον εἰς 872. Εἰς τοὺς σχετικούς πίνακας 3 καὶ 4 παρέχονται πληροφορίες ὡς πρὸς τὰ διδασκῆρια καὶ τὰς αἰθούσας διδασκαλίας αὐτῶν, κατὰ γεωγραφικὰ διαμερίσματα (πίναξ 3) καὶ ἐκπαιδευτικὰς περιφέρειας (πίναξ 4).

4. Τὸ διδασκῆριον προσωπικὸν τῶν σχολείων Μέσης Ἐκπαίδευσως, τὸ ὑπηρετήσαν κατὰ τὸν τελευταῖον μῆνα τοῦ ὡς εἴρηται σχολικοῦ ἔτους, ἀνήρχετο εἰς 8.805 (ἄρρενες 5.613 ἢ 63,8% καὶ θήλειαι 3.192 ἢ 36,2%), ἐξ ὧν 5.640 ὑπέρησαν εἰς τὰ δημόσια σχολεῖα καὶ 3.165 εἰς τὰ μὴ δημόσια τοιαῦτα. Ἐκ τῶν 5.640 τῶν δημοσίων σχολείων, 3.730 ἦσαν ἄρρενες καὶ 1.910 θήλειαι. Ἐκ τῶν 3.165 τῶν μὴ δημοσίων σχολείων, 1.883 ἦσαν ἄρρενες καὶ 1.282 θήλειαι. Εἰς τοὺς πίνακας 5-8 παρέχονται πληροφορίες ὡς πρὸς τὸ διδασκῆριον προσωπικὸν τῆς Μέσης Ἐκπαίδευσως, κατ' εἶδος σχολείου, φύλον καὶ γεωγραφικὰ

διαμερίσματα (πίναξ 5) καὶ κατὰ ἐκπαιδευτικὰς περιφέρειας (πίναξ 6). Ὁ πίναξ 7 παρουσιάζει τὸ διδασκῆριον προσωπικὸν τῶν δημοσίων σχολείων κατὰ γεωγραφικὰ διαμερίσματα καὶ ὁ πίναξ 8 κατὰ ἐκπαιδευτικὰς περιφέρειας.

Εἰς τοὺς σχετικούς πίνακας καὶ εἰς τὰς οἰκείας στήλας τῶν νυκτερινῶν γυμνασίων, δημοσίων καὶ μὴ, δὲν ἀναγράφεται διδασκῆριον προσωπικόν, καθότι οἱ διδάσκοντες εἰς ταῦτα ἀνήκουν εἰς τὴν δύναμιν τοῦ διδασκῆριου προσωπικοῦ τῶν ἡμερησίων γυμνασίων.

5. Ὁ συνολικὸς ἀριθμὸς τῶν ἐγγραφέντων μαθητῶν εἰς τὰ σχολεῖα Μέσης Ἐκπαίδευσως ἀνήρχετο εἰς 273.390, ἐξ ὧν 227.146 (83,1%) εἶχον ἐγγραφήν εἰς τὰ δημόσια σχολεῖα καὶ 46.244 (16,9%) εἰς τὰ μὴ δημόσια τοιαῦτα. Ἐκ τοῦ συνόλου τῶν μαθητῶν, οἱ 254.541, ἦτοι τὸ 93,1%, εἶχον τὴν κανονικὴν σχολικὴν ἡλικίαν, ὡς γεννηθέντες μεταξὺ τῶν ἐτῶν 1943-48, οἱ δὲ λοιποὶ 18.849, ἦτοι τὸ 6,9%, ὡς ἔχοντες γεννηθῆ τὸ 1942 ἢ προγενέστερα αὐτοῦ ἔτη, εἶχον ἡλικίαν 18 ἐτῶν καὶ πλεόν, κατὰ τὸ ἔτος 1960, χωρὶς νὰ ἔχουν εἰσέτι ἀποφοιτήσῃ ἐκ τοῦ σχολείου.

Ὡς πρὸς τὴν κατὰ φύλον κατανομὴν τοῦ ἀριθμοῦ τῶν μαθητῶν, προκύπτει ὅτι, ἐκ τῶν 273.390 μαθητῶν, 158.659 (58%) ἦσαν ἄρρενες καὶ 114.731 (42%), θήλειαι.

6. Οἱ φοιτήσαντες τακτικῶς μαθηταὶ εἰς τὴν πρώτην τάξιν ἀνήλθον εἰς 68.067, ἐξ ὧν 59.276, ἦτοι ποσοστὸν 87,1%, ἐνεγράφησαν διὰ πρώτην φοράν εἰς τὴν πρώτην τάξιν καὶ 8.791, ἦτοι ποσοστὸν 12,9%, ἐνεγράφησαν διὰ δευτέραν φοράν, ὡς ἀπορριφθέντες εἰς τὰς προαγωγικὰς ἐξετάσεις τοῦ προηγούμενου σχολικοῦ ἔτους 1959-60. Οἱ φοιτήσαντες τακτικῶς μαθηταὶ εἰς τὴν ἕκτην τάξιν ἀνήλθον εἰς 25.137, ἐπέτυχον δὲ εἰς τὰς ἀπολυτηρίου ἐξετάσεις 19.816, ἦτοι ποσοστὸν 78,8% ἐναντι τῶν τακτικῶς φοιτησάντων.

Εἰς τὸν κατωτέρω πίνακα II ἐμφαίνονται οἱ τακτικῶς φοιτήσαντες μαθηταὶ τῶν Α' καὶ Στ' τάξεων, ὡς καὶ οἱ ἐγγραφέντες διὰ πρώτην φοράν εἰς τὴν πρώτην τάξιν καὶ οἱ ἀποφοιτήσαντες ἐκ τῆς ἕκτης τάξεως, κατ' εἶδος σχολείων:

Πίναξ II. Μαθηταὶ φοιτήσαντες τακτικῶς εἰς τὰς Α' καὶ ΣΤ' τάξεις καὶ μαθηταὶ ἐγγραφέντες διὰ πρώτην φοράν εἰς τὴν Α' τάξιν, ὡς καὶ ἀποφοιτήσαντες ἐκ τῆς ΣΤ' τάξεως, κατ' εἶδος σχολείων

Εἶδος σχολείου	Εἰς τὴν Α' τάξιν			Εἰς τὴν ΣΤ' τάξιν		
	Φοιτήσαντες τακτικῶς	Ἐγγραφέντες διὰ πρώτην φοράν	Ποσοστὸν ἐπὶ τοῖς % τῶν ἐγγραφέντων διὰ πρώτην φοράν	Φοιτήσαντες τακτικῶς	Ἐπιτυχόντες εἰς τὰς ἀπολυτηρίου ἐξετάσεις	Ποσοστὸν ἐπὶ τοῖς % τῶν προαχθέντων
Σύνολον Ἑλλάδος	68.067	59.276	87,1	25.137	19.816	78,8
1. Δημόσια σχολεῖα						
Ἡμερήσια γυμνάσια	54.891	47.673	86,8	17.558	14.684	83,6
Νυκτερινὰ γυμνάσια	1.520	1.170	77,0	1.640	1.027	62,6
Ἐμπορικὰ σχολαί	1.852	1.542	83,3	990	835	84,3
2. Μὴ δημόσια σχολεῖα						
Ἡμερήσια γυμνάσια	8.495	7.862	92,5	3.584	2.692	75,1
Νυκτερινὰ γυμνάσια	1.227	957	78,0	1.194	476	39,9
Ἐμπορικὰ σχολαί	82	72	87,8	171	102	59,6

7. Τὰ ἡμερήσια δημόσια σχολεῖα Μέσης Ἐκπαίδευσως εἶχον κατὰ μέσον ὄρον 38 μαθητὰς κατὰ διδάσκοντα, ἐνῶ τὰ μὴ δημόσια τοιαῦτα, εἶχον 12 μαθητὰς περίπου κατὰ διδάσκοντα. Οὕτω, ὡς προκύπτει ἐκ τῶν κατωτέρω παρατιθεμένων πινάκων, ὁ μέσος ὄρος εἰς τὰ ἡμερήσια δημόσια σχολεῖα ἐκυμαίνετο,

κατὰ γεωγραφικὰ μὲν διαμερίσματα, ἀπὸ 32 (Νῆσοι Αἰγαίου) μέχρι 46 (Ἠπειρος), κατὰ ἐκπαιδευτικὰς δὲ περιφέρειας, ἀπὸ 27 (Κ'. Ρόδος) μέχρι 51 (ΚΣΤ' Πειραιεύς). Ὅσον ἀφορᾷ τὰ μὴ δημόσια σχολεῖα, ὁ ἀντίστοιχος μέσος ὄρος, ὡς ἐμφαίνεται εἰς τὸν κατωτέρω πίνακα, ἐκυμαίνετο μεταξὺ 2 (Ἰόνιοι νῆσοι) καὶ 17 (Κρήτη).

Πίναξ ΙΙΙ. Ήμερήσια σχολεία Μέσης Έκπαίδευσης (γυμνάσια και έμπορικά σχολαί) κατά γεωγραφικά διαμερίσματα

Γεωγραφικά διαμερίσματα	Ήμερήσια δημόσια σχολεία				Ήμερήσια μη δημόσια σχολεία			
	Άριθμός σχολείων	Διδακτικών προσωπικών	Έγγεγραμμένοι μαθηταί		Άριθμός σχολείων	Διδακτικών προσωπικών	Έγγεγραμμένοι μαθηταί	
			Έν όλω	Κατά διδάσκοντα			Έν όλω	Κατά διδάσκοντα
Σύνολον Ελλάδος	378	5.640	217.068	38	241	3.165	38.067	12
Περιφέρεια Πρωτευούσης	63	1.328	53.551	40	108	1.944	20.626	11
Λοιπή Στερεά Ελλάς και Εύβοια	50	637	23.848	37	10	97	1.181	12
Πελοπόννησος	74	939	35.669	38	8	76	1.039	14
Ίονιοι Νήσοι	12	147	5.437	37	1	8	12	2
Θεσσαλία	26	357	14.511	41	14	178	2.369	13
Μακεδονία	66	1.103	40.667	37	77	640	9.528	15
Ήπειρος	16	197	9.131	46	2	27	349	13
Κρήτη	23	355	14.403	41	15	158	2.686	17
Νήσοι Αιγαίου	35	434	13.865	32	3	12	141	12
Θράκη	13	143	5.986	42	3	25	136	5

Πίναξ ΙΙΙΑ. Ήμερήσια σχολεία δημόσια (γυμνάσια και έμπορικά σχολαί) κατά εκπαιδευτικές περιφέρειας

Έκπαιδευτικά περιφέρειαι και έδραι αυτών	Άριθμός σχολείων	Διδακτικών προσωπικών	Έγγεγραμμένοι μαθηταί	
			Έν όλω	Κατά διδάσκοντα
Σύνολον Ελλάδος	378	5.640	217.068	38
Α' Αθήναι	8	192	5.941	31
Β' »	11	209	6.920	33
Γ' »	8	192	8.396	44
Δ' Πειραιεύς	10	169	5.967	35
Ε' Λαμία	19	238	9.453	40
ΣΤ' Βόλος	19	286	11.263	39
Ζ' Θεσσαλονίκη	12	243	8.991	37
Η' Κοζάνη	13	164	6.140	37
Θ' Ίωάννινα	20	247	11.211	45
Ι' Σέρραι	19	290	9.881	34
ΙΑ' Κομοτηνή	13	143	5.986	42
ΙΒ' Ναύπλιον	14	187	5.553	30
ΙΓ' Τρίπολις	21	236	8.055	34
ΙΑ' Καλαμάτα	16	200	8.814	44
ΙΕ' Πάτραι	19	256	9.541	37
ΙΣΤ' Μεσολόγγιον	12	154	6.943	45
ΙΖ' Χανιά	10	155	6.221	40
ΙΗ' Σόρος	12	146	4.126	28
ΙΘ' Μυτιλήνη	13	163	6.312	39
Κ' Ρόδος	10	125	3.427	27
ΚΑ' Θεσσαλονίκη	11	199	7.500	38
ΚΒ' Αθήναι	11	248	10.183	41
ΚΓ' »	9	165	7.152	43
ΚΔ' Χαλκίς	17	221	7.494	34
ΚΕ' Αθήναι	7	144	6.808	47
ΚΣΤ' Πειραιεύς	9	125	6.358	51
ΚΖ' Θεσσαλονίκη	11	207	8.155	39
ΚΗ' Πύργος	11	136	6.095	45
ΚΘ' Ήράκλειον	13	200	8.182	41

III. Συγκρίσεις των σχολικών ετών 1956-57 μέχρι και 1960-61

Είς τόν κατωτέρω παρατιθέμενον πίνακα IV, συγκρίνονται τὰ δεδομένα των πέντε τελευταίων σχολικών ετών.

Ούτω, ως προκύπτει εκ του κατωτέρω συγκριτικού πίνακος,

είς ολόκληρον τήν χώραν, τὰ σχολεία τῆς Μέσης Ἐκπαίδευσως ἐν γένει (δημόσια καὶ μὴ δημόσια) ἀπὸ τοῦ σχολικοῦ ἔτους 1956-57, μέχρι τοῦ 1960-61 παρουσιάζουν αὐξησιν κατὰ 24,9%, τὸ διδακτικὸν προσωπικὸν κατὰ 18,5% καὶ οἱ μαθηταὶ κατὰ 28,7%.

Πίναξ IV. Συγκριτικὸς πίναξ Μέσης Ἐκπαίδευσως των σχολικών ετών 1956-57 μέχρι και 1960-61 (σχολεία, διδασκῆρια, διδακτικὸν προσωπικὸν, μαθηταὶ)

Σχολεία, διδασκῆρια, διδακτικὸν προσωπικὸν, μαθηταὶ	Σύνολον Ἑλλάδος				
	Σχολικά ἔτη				
	1956-57	1957-58	1958-59	1959-60	1960-61
I. Σχολεία δημόσια					
α) Ἡμερήσια γυμνάσια					
Ἀριθμὸς σχολείων	304	307	307	317	336
» διδασκῆριων	499	515	505	510	519
» διδακτικὸν προσωπικὸν	4.733	4.604	4.755	4.979	5.240
» μαθητῶν	165.544	176.098	184.939	199.246	209.195
» μαθητῶν κατὰ διδάσκοντα	35	38	39	40	40
β) Νυκτερινὰ γυμνάσια					
Ἀριθμὸς σχολείων	25	25	26	26	25
» μαθητῶν	8.706	8.999	9.915	9.956	10.078
γ) Ἐμπορικαὶ σχολαὶ					
Ἀριθμὸς σχολείων	40	40	40	40	42
» διδασκῆριων	36	36	39	37	41
» διδακτικὸν προσωπικὸν	415	396	393	388	400
» μαθητῶν	9.330	8.206	7.830	7.652	7.873
» μαθητῶν κατὰ διδάσκοντα	22	21	20	20	20
II. Σχολεία μὴ δημόσια					
α) Ἡμερήσια γυμνάσια					
Ἀριθμὸς σχολείων	148	166	198	210	239
» διδασκῆριων	178	190	221	233	274
» διδακτικὸν προσωπικὸν	2.258	2.400	2.804	2.904	3.127
» μαθητῶν	23.145	26.050	30.525	34.033	37.528
» μαθητῶν κατὰ διδάσκοντα	10	11	11	12	12
β) Νυκτερινὰ γυμνάσια					
Ἀριθμὸς σχολείων	34	34	40	44	47
» διδασκῆριων	29	29	29	37	36
» μαθητῶν	5.332	6.160	7.127	7.720	8.177
γ) Ἐμπορικαὶ σχολαὶ					
Ἀριθμὸς σχολείων	2	2	2	3	2
» διδασκῆριων	—	1	1	2	2
» διδακτικὸν προσωπικὸν	25	37	48	45	38
» μαθητῶν	414	500	548	573	539
» μαθητῶν κατὰ διδάσκοντα	17	14	11	13	14



ENSEIGNEMENT SECONDAIRE 1960-61

INTRODUCTION EN RÉSUMÉ

I. Généralités

1. Ce fascicule fait partie des *Annuaire Statistiques de l'Enseignement* et porte sur l'Enseignement du Second Degré (secondaire) de l'année 1960-61.

2. Les données concernent tous les établissements de ce niveau, aussi bien publics que privés, sur le territoire du Royaume, relevant du Ministère de l'Éducation Nationale, y compris les Écoles de Commerce qui, bien que faisant partie de l'Enseignement Technique («professionnel»), sont incluses dans le présent fascicule.

3. Il y a en Grèce deux sortes d'établissements secondaires: d'une part, les lycées ou les Écoles de Commerce fonctionnant normalement, appelés «de jour», et, d'autre part, ceux offrant approximativement le même enseignement dès 20 heures, appelés Lycées ou Écoles de Commerce «du soir». Il existe également des Annexes de Lycée «de jour» dépendant de Lycées publics «de jour» (au nombre de 132).

4. Pour recueillir les données, on a fait usage d'un bulletin de Statistique, un par école, rempli par son directeur et contrôlé par l'Inspecteur compétent de l'Enseignement du Second Degré. Un spécimen de ce bulletin figure en traduction ci-dessous, p. 13.

II. Résultats Statistiques

1. Selon les tableaux ci-après, en 1960-61 on dénombrait en Grèce 691 établissements d'Enseignement du Second Degré dont 403 publics, et 288 privés. Sur ces 691 établissements, on notait 647 établissements d'Enseignement Général, les Lycées, et 44 établissements d'Enseignement Technique ou professionnel, à savoir les Écoles de Commerce. Les 647 lycées se partagent en 575 «de jour» et 72 «du soir».

De plus, dans la région de la Capitale, a également fonctionné en 1960-61 une École «urbaine» pour Jeunes

Filles, sorte de Cours Complémentaire, de 3 années (3 classes) avec 106 élèves et 8 professeurs dames.

2. Les établissements du Second degré disposaient au total de 872 bâtiments scolaires. Les tableaux 3 et 4 donnent des détails, par région géographique et districts scolaires, sur les bâtiments et les classes par établissement.

3. Le personnel enseignant de l'ensemble de l'Enseignement du Second Degré s'élève à 8.805 (5.613 de sexe masculin et 3.192 de sexe féminin, ou 36,2% du total). Dans les écoles publiques il s'élevait, au dernier mois scolaire, au nombre de 5.640, dont 3.730 de sexe masculin et 1.910 de sexe féminin.

Dans les établissements privés, on a respectivement un total de 3.165, soit 1.883 de sexe masculin et 1.282 de sexe féminin.

4. Pour un total de tous les élèves du Second Degré (273.390) les élèves inscrits dans les écoles publiques s'élèvent à 227.146 (83,1%) et à 46.244 (16,9%) dans les écoles privées. Ce chiffre comprend pour 254.541 (93,1%) des enfants et jeunes gens d'âge scolaire normal (années de naissance comprises entre 1943 et 1948) et pour 18.849 (6,9%) des jeunes gens plus âgés, voire des adultes,* à savoir ceux nés en 1942 et dans les années antérieures.

5. Les effectifs des élèves inscrits aux établissements du Second degré (273.390 élèves en tout), secteur public et privé, se partagent en 158.659 (58%) garçons et 114.731 jeunes filles (42%).

III. Étude comparative des 5 années scolaires allant de 1956-57 à 1960-61

Le nombre des établissements, aussi bien publics que privés, durant les cinq années scolaires allant de 1956-57 à 1960-61 présente une augmentation d'environ 24,9%, celui des maîtres de 18,5% et celui des élèves de 28,7%.

* Les adultes sont provisoirement inclus dans cette statistique.



ΓΕΝΙΚΑΙ ΟΔΗΓΙΑΙ

- Τὸ παρὸν δελτίον δεόν νὰ συμπληρωθῆ παρ' ἐκάστου Διευθυντοῦ Σχολείου Μέσης Ἐκπαίδευσεως (δημοσίου ἢ ἰδιωτικοῦ) εἰς δύο ἀντίτυπα, ἐκ τῶν ὁποίων τὸ ἓν θὰ φυλαχθῆ εἰς τὸ ἀρχεῖον τοῦ Σχολείου, τὸ δὲ ἕτερον θὰ ὑποβληθῆ εἰς τὸν ἀρμόδιον Γενικὸν Ἐπιθεωρητὴν.
- Ὁ ἀρμόδιος Γενικὸς Ἐπιθεωρητὴς Μέσης Ἐκπαίδευσεως δεόν ὅπως ἐλέγξῃ τὰ παραλαμβανόμενα δελτία διὰ τὴν πληρότητα τούτων καθ' ὅλας τὰς ἐγγραφὰς καὶ θεωρήσῃ ταῦτα διὰ τῆς ὑπογραφῆς του. Ἐν συνεχείᾳ δέ, ἀφοῦ συγκεντρώσῃ τὰ δελτία ὅλων ἀνεξαιρέτως τῶν Σχολείων, Γυμνασίων, ἡμερησίων γυμνασιακῶν Παραρτημάτων, νυκτερινῶν γυμνασιακῶν Παραρτημάτων καὶ ἐμπορικῶν σχολῶν ἐκάστης κατηγορίας (δημοσίων καὶ ἰδιωτικῶν), δεόν ὅπως ὑποβάλῃ ταῦτα τὸ ταχύτερον εἰς τὴν Ἑπιθεωρητικὴν Ἐπιτροπὴν Ἐθνικῆς Παιδείας καὶ Ὁρησκευμάτων, Κολοκοτρώνη 25, Ἀθήνας.
- Τὸ παρὸν δελτίον θὰ συμπληρωθῆ κεχωρισμένως διὰ τὰ ἡμερήσια γυμνασιακὰ Παραρτήματα, πλὴν τῶν ἐρωτημάτων στ' καὶ ζ', ἅτινα ἀφοροῦν τὸ διδακτικὸν προσωπικὸν (τοῦτο θὰ περιληφθῆ εἰς τὰ δελτία τῶν ἡμερησίων Γυμνασίων, ἐκ τῶν ὁποίων ἐξαρτῶνται τὰ ἡμερήσια γυμνασιακὰ Παραρτήματα).
- * Ἐὰν Καθηγητὴς διδάσκῃ εἰς πλείονα τοῦ ἑνὸς ἡμερήσια δημόσια Σχολεῖα, θὰ περιληφθῆ εἰς τὸ δελτίον MONON τοῦ σχολείου, εἰς τὸ ὁποῖον ἐδίδαξε περισσότερας ὥρας.
- ** Ἐὰν τὸ σχολεῖον στεγάζεται εἰς διδακτήριον ἑτέρου σχολείου, θὰ δοθῆ εἰς τὸ ἐρώτημα η' ἢ ἀπάντησις «συστεγάζεται».
- *** Αἱ ἀπαντήσεις ἐπὶ τῶν ἐρωτημάτων θ', ι' καὶ ιβ' δεόν ν' ἀναφέρονται εἰς τὴν κατάστασιν τῶν μαθητῶν κατὰ τὸ τέλος τοῦ σχολικοῦ ἔτους.



INSTRUCTIONS GÉNÉRALES

- Ce bulletin doit être rempli en deux exemplaires par chaque Directeur d'établissement secondaire; un des exemplaires sera conservé dans les archives de l'établissement et l'autre sera soumis à l'Inspecteur Général compétent.
- L'Inspecteur Général compétent doit contrôler les bulletins qui lui sont soumis, vérifier si l'on a répondu à toutes les questions et contresigner. Après avoir réuni les bulletins de tous les établissements (lycées lycées-annexes, «de jour» et du soir, écoles de commerce) publics et privés, il doit les soumettre le plus tôt possible au Service Statistique du Ministère de l'Éducation Nationale et des Cultes, 25 Kolokotroni Rue — ATHÈNES.
- Pour les lycées-annexes «de jour», on doit remplir un bulletin séparé. Toutefois, les questions F et G concernant le personnel enseignant resteront en blanc, celui-ci étant compté dans les réponses respectives du Bulletin concernant le lycée «de jour» dont dépend le lycée-annexe.
- * Si un professeur donne des cours dans plus d'un établissement, il sera compris dans le Bulletin de l'établissement où il a donné le plus grand nombre d'heures.
- ** Si l'établissement est abrité dans un bâtiment en commun avec un autre établissement scolaire, on doit répondre à la question ainsi : «logé en commun».



ΣΤΑΤΙΣΤΙΚΟΙ ΠΙΝΑΚΕΣ



Πίναξ 1. Άριθμός σχολείων, διδακτηρίων, διδακτικού προσωπικού

Γεωγραφικά διαμερίσματα	Ήμερήσια γυμνάσια							
	Δημόσια				Μη δημόσια			
	Άριθμός				Άριθμός			
	Σχολείων	Διδακτηρίων	Διδακτικού προσωπικού	Μαθητών	Σχολείων	Διδακτηρίων	Διδακτικού προσωπικού	Μαθητών
1	2	3	4	5	6	7	8	
Σύνολον Έλλάδος	336	519	5.240	209.195	239	274	3.127	37.528
Περιφέρεια Πρωτευούσης	57	63	1.241	51.427	106	118	1.906	20.087
Λοιπή Στερεά Έλλάς και Εύβοια	44	82	586	22.924	10	13	97	1.181
Πελοπόννησος	68	116	887	34.911	8	8	76	1.039
Ίόνιοι Νήσοι	10	16	132	5.141	1	1	8	12
Θεσσαλία	23	41	336	14.105	14	15	178	2.369
Μακεδονία	59	70	1.033	39.582	77	88	640	9.528
Ήπειρος	15	30	190	8.974	2	2	27	349
Κρήτη	20	28	323	13.666	15	23	158	2.686
Νήσοι Αιγαίου	29	53	379	12.594	3	3	12	141
Θράκη	11	20	133	5.871	3	3	25	136

Πίναξ 2. Άριθμός σχολείων, διδακτηρίων, διδακτικού προσωπικού

Έκπαιδευτικά περιφέρειαι και έδραι αυτών	Ήμερήσια γυμνάσια							
	Δημόσια				Μη δημόσια			
	Άριθμός				Άριθμός			
	Σχολείων	Διδακτηρίων	Διδακτικού προσωπικού	Μαθητών	Σχολείων	Διδακτηρίων	Διδακτικού προσωπικού	Μαθητών
1	2	3	4	5	6	7	8	
Σύνολον Έλλάδος	336	519	5.240	209.195	239	274	3.127	37.528
Α'. Αθήναι	7	7	176	5.713	12	12	333	3.247
Β'. »	9	11	189	6.582	14	16	215	2.113
Γ'. »	7	4	180	8.140	13	17	235	2.347
Δ'. Πειραιεύς	9	12	154	5.640	9	10	172	1.614
Ε'. Λαμία	18	28	230	9.343	8	9	74	789
ΣΤ'. Βόλος	16	34	265	10.857	9	9	111	1.647
Ζ'. Θεσσαλονίκη	12	24	243	8.991	24	26	168	2.916
Η'. Κοζάνη	11	13	147	6.008	9	9	52	1.091
Θ'. Ίωάννινα	18	36	232	10.874	2	2	27	349
Ι'. Σέρραι	16	18	258	9.357	18	20	85	1.325
ΙΑ'. Κομοτηνή	11	20	133	5.871	3	3	25	136
ΙΒ'. Ναύπλιον	13	19	177	5.407	1	1	3	66
ΙΓ'. Τρίπολις	19	35	221	7.812	1	1	8	67
ΙΔ'. Καλαμάτα	15	31	192	8.694	1	1	12	125
ΙΕ'. Πάτραι	17	25	238	9.254	4	4	50	732
ΙΣΤ'. Μεσολόγγιον	11	21	144	6.733	1	1	4	37
ΙΖ'. Χανιά	9	14	146	6.006	4	4	48	568
ΙΗ'. Σύρος	10	19	131	3.764	—	—	—	—
ΙΘ'. Μυτιλήνη	11	22	143	5.845	—	—	—	—
Κ'. Ρόδος	8	12	105	2.985	2	2	4	68
ΚΑ'. Θεσσαλονίκη	10	7	188	7.294	7	7	73	1.028
ΚΒ'. Αθήναι	11	8	248	10.183	21	21	275	3.010
ΚΓ'. »	9	9	165	7.152	8	8	82	560
ΚΔ'. Χαλκίς	14	30	194	6.942	3	4	31	572
ΚΕ'. Αθήναι	6	11	124	6.002	11	12	166	1.559
ΚΣΤ'. Πειραιεύς	8	13	115	6.137	11	12	164	2.153
ΚΖ'. Θεσσαλονίκη	10	8	197	7.932	13	13	105	1.411
ΚΗ'. Πύργος	10	14	128	6.017	1	1	3	49
ΚΘ'. Ήράκλειον	11	14	177	7.660	10	18	90	1.953
Γενική Έπιθεώρησις ξένων και μειο- νοτικών. Θεσσαλονίκη	—	—	—	—	19	31	512	5.996

(1) Τα δημόσια νυκτερινά γυμνάσια συστεγάζονται εις διδακτήρια έτέρων σχολείων.

(2) Εις τα νυκτερινά γυμνάσια διδάσκουν εκπαιδευτικοί των ήμερησίων γυμνασίων.

καί μαθητῶν, κατ' εἶδος σχολείων καί γεωγραφικά διαμερίσματα

Νυκτερινά γυμνάσια								Ἐμπορικά σχολαί							
Δημόσια (1)				Μὴ δημόσια				Δημόσια				Μὴ δημόσια			
Ἄριθμός				Ἄριθμός				Ἄριθμός				Ἄριθμός			
Σχολείων	Διακτῆριον	Διδακτικὸν προσωπικῶν(2)	Μαθητῶν	Σχολείων	Διακτῆριον	Διδακτικὸν προσωπικῶν(2)	Μαθητῶν	Σχολείων	Διακτῆριον	Διδακτικὸν προσωπικῶν	Μαθητῶν	Σχολείων	Διακτῆριον	Διδακτικὸν προσωπικῶν	Μαθητῶν
9	10	11	12	13	14	15	16	17	18	19	20	21	22	23	24
25	—	—	10.078	47	36	—	8.177	42	41	400	7.873	2	2	38	539
17	—	—	7.643	41	31	—	7.046	6	5	87	2.124	2	2	38	539
2	—	—	406	1	1	—	29	6	6	51	924	—	—	—	—
2	—	—	682	1	1	—	223	6	6	52	758	—	—	—	—
—	—	—	—	—	—	—	—	2	2	15	296	—	—	—	—
1	—	—	373	—	—	—	—	3	3	21	406	—	—	—	—
2	—	—	820	4	3	—	879	7	8	70	1.085	—	—	—	—
—	—	—	—	—	—	—	—	1	1	7	157	—	—	—	—
—	—	—	—	—	—	—	—	3	3	32	737	—	—	—	—
1	—	—	154	—	—	—	—	6	5	55	1.271	—	—	—	—
—	—	—	—	—	—	—	—	2	2	10	115	—	—	—	—

καί μαθητῶν, κατ' εἶδος σχολείων καί ἐκπαιδευτικῆς περιφέρειας

Νυκτερινά γυμνάσια								Ἐμπορικά σχολαί							
Δημόσια (1)				Μὴ δημόσια				Δημόσια				Μὴ δημόσια			
Ἄριθμός				Ἄριθμός				Ἄριθμός				Ἄριθμός			
Σχολείων	Διακτῆριον	Διδακτικὸν προσωπικῶν(2)	Μαθητῶν	Σχολείων	Διακτῆριον	Διδακτικὸν προσωπικῶν(2)	Μαθητῶν	Σχολείων	Διακτῆριον	Διδακτικὸν προσωπικῶν	Μαθητῶν	Σχολείων	Διακτῆριον	Διδακτικὸν προσωπικῶν	Μαθητῶν
9	10	11	12	13	14	15	16	17	18	19	20	21	22	23	24
25	—	—	10.078	47	36	—	8.177	42	41	400	7.873	2	2	38	539
2	—	—	1.055	2	1	—	603	1	1	16	228	—	—	—	—
2	—	—	921	4	3	—	932	2	2	20	338	—	—	—	—
4	—	—	1.805	4	4	—	750	1	1	12	256	1	—	14	63
2	—	—	788	1	1	—	228	1	1	15	327	—	—	—	—
1	—	—	180	—	—	—	—	1	—	8	110	—	—	—	—
1	—	—	373	—	—	—	—	3	3	21	406	—	—	—	—
—	—	—	—	2	2	—	273	—	—	—	—	—	—	—	—
—	—	—	—	1	—	—	42	2	2	17	132	—	—	—	—
—	—	—	—	—	—	—	—	2	2	15	337	—	—	—	—
—	—	—	—	—	—	—	—	3	4	32	524	—	—	—	—
—	—	—	—	—	—	—	—	2	2	10	115	—	—	—	—
—	—	—	—	—	—	—	—	1	1	10	146	—	—	—	—
—	—	—	—	—	—	—	—	2	2	15	243	—	—	—	—
1	—	—	214	—	—	—	—	1	1	8	120	—	—	—	—
1	—	—	468	1	1	—	223	2	2	18	287	—	—	—	—
—	—	—	—	—	—	—	—	1	2	10	210	—	—	—	—
—	—	—	—	—	—	—	—	1	1	9	215	—	—	—	—
—	—	—	—	—	—	—	—	2	2	15	362	—	—	—	—
—	—	—	—	—	—	—	—	2	1	20	467	—	—	—	—
1	—	—	154	—	—	—	—	2	2	20	442	—	—	—	—
1	—	—	415	1	1	—	564	1	1	11	206	—	—	—	—
2	—	—	1.023	7	4	—	1.261	—	—	—	—	—	—	—	—
2	—	—	717	9	9	—	1.170	—	—	—	—	—	—	—	—
1	—	—	226	—	—	—	—	3	3	27	552	1	2	24	476
1	—	—	366	6	2	—	922	1	1	20	806	—	—	—	—
2	—	—	968	9	8	—	1.209	1	—	10	221	—	—	—	—
1	—	—	405	—	—	—	—	1	1	10	223	—	—	—	—
—	—	—	—	—	—	—	—	1	1	8	78	—	—	—	—
—	—	—	—	—	—	—	—	2	2	23	522	—	—	—	—
—	—	—	—	—	—	—	—	—	—	—	—	—	—	—	—

Πίναξ 3. Διδακτήρια και αίθουσai διδασκαλίας, κατ' είδος σχολείων και γεωγραφικά διαμερίσματα

Γεωγραφικά διαμερίσματα	Δ ι δ α κ τ ή ρ ι α											
	Ήμερησίων γυμνασίων				Νυκτερινών γυμνασίων				Έμπορικόν σχολών			
	Δημοσίων		Μή δημοσίων		Δημοσίων		Μή δημοσίων		Δημοσίων		Μή δημοσίων	
	Έν δ'λωφ	Με αριθμόν αίθουσών	Έν δ'λωφ	Με αριθμόν αίθουσών	Έν δ'λωφ	Με αριθμόν αίθουσών	Έν δ'λωφ	Με αριθμόν αίθουσών	Έν δ'λωφ	Με αριθμόν αίθουσών	Έν δ'λωφ	Με αριθμόν αίθουσών
	1	2	3	4	5	6	7	8	9	10	11	12
Σύνολον Έλλάδος	519	3.118	274	1.375	—	—	36	168	41	254	2	8
Περιφέρεια Πρωτευούσης	63	480	118	714	—	—	31	144	5	40	2	8
Λοιπή Στερεά Έλλάς και Εύβοια	82	403	13	57	—	—	1	3	6	28	—	—
Πελοπόννησος	116	609	8	38	—	—	1	6	6	36	—	—
Ίονιοι Νήσοι	16	107	1	1	—	—	—	—	2	14	—	—
Θεσσαλία	41	207	15	73	—	—	—	—	3	16	—	—
Μακεδονία	70	534	88	368	—	—	3	15	8	44	—	—
Ήπειρος	30	145	2	12	—	—	—	—	1	7	—	—
Κρήτη	28	240	23	93	—	—	—	—	3	21	—	—
Νήσοι Αιγαίου	53	294	3	11	—	—	—	—	5	36	—	—
Θράκη	20	99	3	8	—	—	—	—	2	12	—	—

Πίναξ 4. Διδακτήρια και αίθουσai διδασκαλίας, κατ' είδος σχολείων και εκπαιδευτικές περιφέρειας

Έκπαιδευτικά περιφέρειαι και έδραι αυτών	Δ ι δ α κ τ ή ρ ι α											
	Ήμερησίων γυμνασίων				Νυκτερινών γυμνασίων				Έμπορικόν σχολών			
	Δημοσίων		Μή δημοσίων		Δημοσίων		Μή δημοσίων		Δημοσίων		Μή δημοσίων	
	Έν δ'λωφ	Με αριθμόν αίθουσών	Έν δ'λωφ	Με αριθμόν αίθουσών	Έν δ'λωφ	Με αριθμόν αίθουσών	Έν δ'λωφ	Με αριθμόν αίθουσών	Έν δ'λωφ	Με αριθμόν αίθουσών	Έν δ'λωφ	Με αριθμόν αίθουσών
	1	2	3	4	5	6	7	8	9	10	11	12
Σύνολον Έλλάδος	519	3.118	274	1.375	—	—	36	168	41	254	2	8
Α'. Αθήναι	7	53	12	135	—	—	1	6	1	6	—	—
Β'. »	11	79	16	78	—	—	3	18	2	11	—	—
Γ'. »	4	42	17	82	—	—	4	21	1	6	—	—
Δ'. Πειραιεύς	12	87	10	72	—	—	1	6	1	7	—	—
Ε'. Λαμία	28	152	9	31	—	—	—	—	—	—	—	—
ΣΤ'. Βόλος	34	172	9	51	—	—	—	—	3	16	—	—
Ζ'. Θεσσαλονίκη	24	154	26	115	—	—	2	5	—	—	—	—
Η'. Κοζάνη	13	87	9	33	—	—	—	—	2	12	—	—
Θ'. Ιωάννινα	36	186	2	12	—	—	—	—	2	15	—	—
Ι'. Σέρραι	18	157	20	54	—	—	—	—	4	18	—	—
ΙΑ'. Κομοτηνή	20	99	3	8	—	—	—	—	2	12	—	—
ΙΒ'. Ναύπλιον	19	77	1	2	—	—	—	—	1	6	—	—
ΙΓ'. Τρίπολις	35	166	1	4	—	—	—	—	2	12	—	—
ΙΔ'. Καλαμάτα	31	167	1	5	—	—	—	—	1	6	—	—
ΙΕ'. Πάτραι	25	156	4	24	—	—	1	6	2	12	—	—
ΙΣΤ'. Μεσολόγγιον	21	111	1	3	—	—	—	—	2	6	—	—
ΙΖ'. Χανιά	14	111	4	22	—	—	—	—	1	4	—	—
ΙΗ'. Σύρος	19	101	—	—	—	—	—	—	2	12	—	—
ΙΘ'. Μυτιλήνη	22	117	—	—	—	—	—	—	1	10	—	—
Κ'. Ρόδος	12	76	2	5	—	—	—	—	2	14	—	—
ΚΑ'. Θεσσαλονίκη	7	63	7	34	—	—	1	10	1	8	—	—
ΚΒ'. Αθήναι	8	68	21	94	—	—	4	19	—	—	—	—
ΚΓ'. »	9	65	8	24	—	—	9	31	—	—	2	8
ΚΔ'. Χαλκίς	30	122	4	19	—	—	—	—	3	18	—	—
ΚΕ'. Αθήναι	11	78	12	63	—	—	2	11	1	14	—	—
ΚΣΤ'. Πειραιεύς	13	77	12	57	—	—	8	35	—	—	—	—
ΚΖ'. Θεσσαλονίκη	8	73	13	54	—	—	—	—	1	6	—	—
ΚΗ'. Πύργος	14	93	1	3	—	—	—	—	1	6	—	—
ΚΘ'. Ηράκλειον	14	129	18	65	—	—	—	—	2	17	—	—
Γενική Έπιθεώρησης Ξένων και μειο- νοτικών. Θεσσαλονίκη	—	—	31	226	—	—	—	—	—	—	—	—

Πίναξ 5. Διδακτικόν προσωπικόν κατά φύλον, είδος σχολείων και γεωγραφικά διαμερίσματα

Γεωγραφικά διαμερίσματα	Διδακτικόν προσωπικόν							
	Ήμερησίων γυμνασίων				Ήμπορικῶν σχολῶν			
	Δημοσίων		Μη δημοσίων		Δημοσίων		Μη δημοσίων	
	Άρρενες	Θήλεις	Άρρενες	Θήλεις	Άρρενες	Θήλεις	Άρρενες	Θήλεις
	1	2	3	4	5	6	7	8
Σύνολον Ἑλλάδος	3.461	1.779	1.848	1.279	269	131	35	3
Περιφέρεια Πρωτευούσης	770	471	1.036	870	57	30	35	3
Λοιπή Στερεά Ἑλλάς και Εὐβοία	406	180	70	27	31	20	—	—
Πελοπόννησος	620	267	50	26	41	11	—	—
Ίόνιοι Νῆσοι	94	38	5	3	9	6	—	—
Θεσσαλία	244	92	127	51	19	2	—	—
Μακεδονία	569	464	398	242	38	32	—	—
Ἡπειρος	153	37	20	7	6	1	—	—
Κρήτη	227	96	109	49	23	9	—	—
Νῆσοι Αἰγαίου	289	90	12	—	39	16	—	—
Θράκη	89	44	21	4	6	4	—	—

Πίναξ 6. Διδακτικόν προσωπικόν κατά φύλον, είδος σχολείων και εκπαιδευτικὰς περιφερείας

Ἐκπαιδευτικὰς περιφερείας και ἔδραι αὐτῶν	Διδακτικόν προσωπικόν							
	Ήμερησίων γυμνασίων				Ήμπορικῶν σχολῶν			
	Δημοσίων		Μη δημοσίων		Δημοσίων		Μη δημοσίων	
	Άρρενες	Θήλεις	Άρρενες	Θήλεις	Άρρενες	Θήλεις	Άρρενες	Θήλεις
	1	2	3	4	5	6	7	8
Σύνολον Ἑλλάδος	3.461	1.779	1.848	1.279	269	131	35	3
Α'. Ἀθήναι	114	62	192	141	13	3	—	—
Β'. »	109	80	107	108	13	7	—	—
Γ'. »	102	78	130	105	9	3	11	3
Δ'. Πειραιεύς	100	54	107	65	9	6	—	—
Ε'. Λαμία	169	61	52	22	5	3	—	—
ΣΤ'. Βόλος	188	77	84	27	19	2	—	—
Ζ'. Θεσσαλονίκη	153	90	105	63	—	—	—	—
Η'. Κοζάνη	99	48	37	15	9	8	—	—
Θ'. Ἰωάννινα	186	46	20	7	13	2	—	—
Γ'. Σέρραι	138	120	63	22	18	14	—	—
ΙΑ'. Κομοτηνή	89	44	21	4	6	4	—	—
ΙΒ'. Ναύπλιον	118	59	3	—	6	4	—	—
ΙΓ'. Τρίπολις	164	57	7	1	12	3	—	—
ΙΔ'. Καλαμάτα	131	61	9	3	6	2	—	—
ΙΕ'. Πάτραι	165	73	29	21	12	6	—	—
ΙΣΤ'. Μεσολόγγιον	107	37	2	2	7	3	—	—
ΙΖ'. Χανιά	96	50	33	15	6	3	—	—
ΙΗ'. Σύρος	99	32	—	—	13	2	—	—
ΙΘ'. Μυτιλήνη	118	25	—	—	13	7	—	—
Κ'. Ρόδος	72	33	4	—	13	7	—	—
ΚΑ'. Θεσσαλονίκη	94	94	52	21	4	7	—	—
ΚΒ'. Ἀθήναι	145	103	138	137	—	—	24	—
ΚΓ'. »	122	43	44	38	—	—	—	—
ΚΔ'. Χαλκίς	126	68	21	10	15	12	—	—
ΚΕ'. Ἀθήναι	70	54	78	88	10	10	—	—
ΚΣΤ'. Πειραιεύς	84	31	95	69	7	3	—	—
ΚΖ'. Θεσσαλονίκη	85	112	56	49	7	3	—	—
ΚΗ'. Πύργος	87	41	2	1	7	1	—	—
ΚΘ'. Ἡράκλειον	131	46	62	28	17	6	—	—
Γενικὴ Ἐπιθεώρησις ξένων και μειο- νοτικῶν. Θεσσαλονίκη	—	—	295	217	—	—	—	—

Πίναξ 7. Διδακτικόν προσωπικόν δημοσίων σχολείων, οργανικόν και μή, κατά γεωγραφικά διαμερίσματα

Γεωγραφικά διαμερίσματα	Διδακτικόν προσωπικόν δημοσίων							
	Γυμνασίων				Έμπορικῶν σχολῶν			
	Όργανικῶς τοποθετημένον	Όυηρετῆσαν κατά τὸ τέλος τοῦ σχολικοῦ ἔτους			Όργανικῶς τοποθετημένον	Όυηρετῆσαν κατά τὸ τέλος τοῦ σχολικοῦ ἔτους		
		Έν ὄλῳ	Άρρενες	Θήλεις		Έν ὄλῳ	Άρρενες	Θήλεις
1	2	3	4	5	6	7	8	
Σύνολον Έλλάδος	5.107	5.240	3.461	1.779	390	400	269	131
Περιφέρεια Πρωτευούσης	1.076	1.241	770	471	78	87	57	30
Λοιπή Στερεά Έλλάς και Εὔβοια	650	586	406	180	39	51	31	20
Πελοπόννησος	902	887	620	267	50	52	41	11
Όνιοι Νῆσοι	128	132	94	38	15	15	9	6
Θεσσαλία	298	336	244	92	24	21	19	2
Μακεδονία	1.017	1.033	569	464	77	70	38	32
Όπειρος	178	190	153	37	7	7	6	1
Κρήτη	318	323	227	96	32	32	23	9
Νῆσοι Αἰγαίου	390	379	289	90	56	55	39	16
Θράκη	150	133	89	44	12	10	6	4

Πίναξ 8. Διδακτικόν προσωπικόν δημοσίων σχολείων, οργανικόν και μή, κατά εκπαιδευτικᾶς περιφερείας

Έκπαιδευτικᾶς περιφερείας και ἔδραι αὐτῶν	Διδακτικόν προσωπικόν δημοσίων							
	Γυμνασίων				Έμπορικῶν σχολῶν			
	Όργανικῶς τοποθετημένον	Όυηρετῆσαν κατά τὸ τέλος τοῦ σχολικοῦ ἔτους			Όργανικῶς τοποθετημένον	Όυηρετῆσαν κατά τὸ τέλος τοῦ σχολικοῦ ἔτους		
		Έν ὄλῳ	Άρρενες	Θήλεις		Έν ὄλῳ	Άρρενες	Θήλεις
1	2	3	4	5	6	7	8	
Σύνολον Έλλάδος	5.107	5.240	3.461	1.779	390	400	269	131
Α'. Αθήναι	173	176	114	62	14	16	13	3
Β'. »	176	189	109	80	15	20	13	7
Γ'. »	176	180	102	78	11	12	9	3
Δ'. Πειραιεύς	131	154	100	54	14	15	9	6
Ε'. Λαμία	236	230	169	61	7	8	5	3
ΣΤ'. Βόλος	221	265	188	77	24	21	19	2
Ζ'. Θεσσαλονίκη	234	243	153	90	—	—	—	—
Η'. Κοζάνη	158	147	99	48	20	17	9	8
Θ'. Ιωάννινα	221	232	186	46	16	15	13	2
Ι'. Σέρραι	266	258	138	120	39	32	18	14
ΙΑ'. Κομοτηνή	150	133	89	44	12	10	6	4
ΙΒ'. Ναύπλιον	192	177	118	59	10	10	6	4
ΙΓ'. Τρίπολις	243	221	164	57	11	15	12	3
ΙΔ'. Καλαμάτα	180	192	131	61	7	8	6	2
ΙΕ'. Πάτραι	235	238	165	73	18	18	12	6
ΙΣΤ'. Μεσολόγγιον	140	144	107	37	11	10	7	3
ΙΖ'. Χανιά	147	146	96	50	10	9	6	3
ΙΗ'. Σῆρος	123	131	99	32	15	15	13	2
ΙΘ'. Μυτιλήνη	155	143	118	25	19	20	13	7
Κ'. Ρόδος	112	105	72	33	22	20	13	7
ΚΑ'. Θεσσαλονίκη	174	188	94	94	7	11	4	7
ΚΒ'. Αθήναι	202	248	145	103	—	—	—	—
ΚΓ'. »	159	165	122	43	—	—	—	—
ΚΔ'. Χαλκίς	201	194	126	68	18	27	15	12
ΚΕ'. Αθήναι	126	124	70	54	19	20	10	10
ΚΣΤ'. Πειραιεύς	107	115	84	31	8	10	7	3
ΚΖ'. Θεσσαλονίκη	185	197	85	112	11	10	7	3
ΚΗ'. Πύργος	113	128	87	41	10	8	7	1
ΚΘ'. Ηράκλειον	171	177	131	46	22	23	17	6

Πίναξ 9. Μαθηταί φοιτήσαντες τακτικώς, κατά τάξεις, φύλον, είδος σχολείων και γεωγραφικά διαμερίσματα

Γεωγραφικά διαμερίσματα	Μαθηταί φοιτήσαντες τακτικώς είς τήν:														
	Σύνολον		I τάξιν		II τάξιν		III τάξιν		IV τάξιν		V τάξιν		VI τάξιν		
	Έν όλω	Άρρενες	Θήλειες	Άρρενες	Θήλειες	Άρρενες	Θήλειες	Άρρενες	Θήλειες	Άρρενες	Θήλειες	Άρρενες	Θήλειες	Άρρενες	Θήλειες
	1	2	3	4	5	6	7	8	9	10	11	12	13	14	15
Σύνολον Ελλάδος	209.195	118.952	90.243	32.482	22.409	25.973	18.750	21.619	16.689	16.256	13.476	13.089	10.894	9.533	8.025
Περιφέρεια Προτεουσής	51.427 ✓	25.253	26.174	6.791	6.143	5.491	5.271	4.621	4.979	3.595	4.117	2.846	3.241	1.909	2.423
Λοιπή Στερεά Ελλάς και Εύβοια	22.924	14.332	8.592	4.032	2.280	3.319	1.880	2.564	1.562	1.850	1.216	1.498	962	1.069	692
Πελοπόννησος	34.911	20.570	14.341	6.072	3.652	4.511	3.137	3.674	2.534	2.687	2.085	2.118	1.743	1.508	1.190
Ίονιοι Νήσοι	5.141	3.143	1.998	923	508	738	412	565	374	411	315	296	225	210	164
Θεσσαλία	14.105	9.004	5.101	2.456	1.283	1.841	1.046	1.615	949	1.225	753	1.059	620	808	450
Μακεδονία	39.582	21.959	17.623	5.366	4.264	4.597	3.516	4.118	3.248	3.150	2.770	2.625	2.155	2.103	1.670
Ήπειρος	8.974	6.217	2.757	1.779	775	1.394	600	1.068	506	874	334	596	289	506	253
Κρήτη	13.666	7.833	5.833	2.210	1.551	1.698	1.209	1.445	1.129	1.013	715	868	750	599	479
Νήσοι Αιγαίου	12.594	7.349	5.245	1.970	1.349	1.658	1.117	1.366	948	997	739	800	602	558	490
Θράκη	5.871	3.292	2.579	883	604	726	562	583	460	454	432	383	307	263	214
Σύνολον Ελλάδος	37.528	19.984	17.544	4.858	3.637	4.114	3.563	3.873	3.426	2.914	2.811	2.388	2.360	1.837	1.747
Περιφέρεια Προτεουσής	20.087 ✓	9.644	10.443	2.134	1.936	1.891	2.003	1.946	2.140	1.540	1.797	1.234	1.454	899	1.113
Λοιπή Στερεά Ελλάς και Εύβοια	1.181	807	374	230	121	183	106	118	47	118	40	93	37	65	23
Πελοπόννησος	1.039	441	598	139	142	114	130	74	102	45	95	40	80	29	49
Ίονιοι Νήσοι	12	—	12	—	—	—	—	—	—	—	—	—	12	—	—
Θεσσαλία	2.369	1.456	913	295	175	250	189	269	131	222	144	207	150	213	124
Μακεδονία	9.528	5.782	3.746	1.611	968	1.263	836	1.101	714	743	508	568	417	496	303
Ήπειρος	349	220	129	48	26	53	30	39	31	20	15	41	17	19	10
Κρήτη	2.686	1.507	1.179	309	211	338	235	313	227	226	188	205	193	116	125
Νήσοι Αιγαίου	141	39	102	22	27	13	25	4	26	—	24	—	—	—	—
Θράκη	136	88	48	70	31	9	9	9	8	—	—	—	—	—	—

ΗΜΕΡΗΣΙΑ ΓΥΜΝΑΣΙΑ

α) Δημόσια

β) Μή δημόσια

Πίναξ 9. Μαθηταί φοιτήσαντες τακτικώς, κατά τάξεις, φύλον, είδος σχολείων και γεωγραφικά διαμερίσματα (συνέχεια)

Γεωγραφικά διαμερίσματα	Μαθηταί φοιτήσαντες τακτικώς εις τήν :														
	Σύνολον			I τάξιν		II τάξιν		III τάξιν		IV τάξιν		V τάξιν		VI τάξιν	
	Έν όλφ	Άρρενες	Θήλεις	Άρρενες	Θήλεις	Άρρενες	Θήλεις	Άρρενες	Θήλεις	Άρρενες	Θήλεις	Άρρενες	Θήλεις	Άρρενες	Θήλεις
Σύνολον Ελλάδος	10.078	8.821	1.257	1.373	147	1.408	162	1.678	199	1.403	220	1.553	295	1.406	234
Περιφέρεια Πρωτευούσης	7.643	6.546	1.097	1.016	127	1.041	137	1.268	175	1.047	193	1.114	264	1.060	201
Λοιπή Στερεά Ελλάς και Εύβοια	406	360	46	57	4	55	8	67	9	55	8	69	6	57	11
Πελοπόννησος	682	593	89	103	12	99	13	104	13	100	15	97	18	90	18
Ίονιοι Νήσοι	—	—	—	—	—	—	—	—	—	—	—	—	—	—	—
Θεσσαλία	373	361	12	64	1	63	2	68	1	55	2	64	4	47	2
Μακεδονία	820	820	—	107	—	124	—	143	—	127	—	181	—	138	—
Ήπειρος	—	—	—	—	—	—	—	—	—	—	—	—	—	—	—
Κρήτη	—	—	—	—	—	—	—	—	—	—	—	—	—	—	—
Νήσοι Αιγαίου	154	141	13	26	3	26	2	28	1	19	2	28	3	14	2
Θράκη	—	—	—	—	—	—	—	—	—	—	—	—	—	—	—
Σύνολον Ελλάδος	8.177	6.805	1.372	1.043	184	1.117	211	1.329	261	1.232	240	1.120	246	964	230
Περιφέρεια Πρωτευούσης	7.046	5.907	1.139	868	149	957	186	1.164	229	1.056	205	1.015	190	847	180
Λοιπή Στερεά Ελλάς και Εύβοια	29	26	3	10	2	6	—	10	1	—	—	—	—	—	—
Πελοπόννησος	223	207	16	32	4	24	2	35	1	44	1	37	4	35	4
Ίονιοι Νήσοι	—	—	—	—	—	—	—	—	—	—	—	—	—	—	—
Θεσσαλία	—	—	—	—	—	—	—	—	—	—	—	—	—	—	—
Μακεδονία	879	665	214	133	29	130	23	120	30	132	34	68	52	82	46
Ήπειρος	—	—	—	—	—	—	—	—	—	—	—	—	—	—	—
Κρήτη	—	—	—	—	—	—	—	—	—	—	—	—	—	—	—
Νήσοι Αιγαίου	—	—	—	—	—	—	—	—	—	—	—	—	—	—	—
Θράκη	—	—	—	—	—	—	—	—	—	—	—	—	—	—	—

ΝΥΚΤΕΡΙΝΑ ΓΥΜΝΑΣΙΑ

α) Δημόσια

β) Μή δημόσια


Πίναξ 9. Μαθηταί φοιτήσαντες τακτικώς, κατά τάξεις, φύλον, είδος σχολείων και γεωγραφικά διαμερίσματα (συνέχεια)

Γεωγραφικά διαμερίσματα	Μαθηταί φοιτήσαντες τακτικώς εις την :														
	Σύνολον		I τάξιν		II τάξιν		III τάξιν		IV τάξιν		V τάξιν		VI τάξιν		
	Έν όλω	Άρρενες	Θήλειαι	Άρρενες	Θήλειαι	Άρρενες	Θήλειαι	Άρρενες	Θήλειαι	Άρρενες	Θήλειαι	Άρρενες	Θήλειαι	Άρρενες	Θήλειαι
	1	2	3	4	5	6	7	8	9	10	11	12	13	14	15
Σύνολον Ελλάδος	7.873	3.714	4.159	957	895	771	837	581	662	436	613	500	631	469	521
Περιφέρεια Πρωτευούσης	2.124	450	1.674	108	309	76	318	67	272	66	273	60	285	73	217
Λοιπή Στερεά Ελλάς και Εύβοια	924	545	379	164	75	120	90	85	59	48	50	74	60	54	45
Πελοπόννησος	758	475	283	115	74	100	45	68	36	44	37	67	46	81	45
Ίονιοι Νήσοι	296	138	158	52	62	16	31	23	20	13	19	15	12	19	14
Θεσσαλία	406	242	164	68	41	38	24	36	27	33	26	35	23	32	23
Μακεδονία.....	1.085	622	463	147	93	127	90	81	62	86	67	98	71	83	80
Ήπειρος	157	105	52	13	12	23	19	16	8	19	4	18	6	16	3
Κρήτη	737	293	444	88	102	59	100	43	77	44	73	34	59	25	33
Νήσοι Αιγαίου	1.271	781	490	186	119	196	106	152	95	78	58	91	59	78	53
Θράκη	115	63	52	16	8	16	14	10	6	5	6	8	10	8	8
Σύνολον Ελλάδος	539	383	156	62	20	58	10	48	24	41	29	52	24	122	49
Περιφέρεια Πρωτευούσης	539	383	156	62	20	58	10	48	24	41	29	52	24	122	49

ΕΜΠΟΡΙΚΑΙ ΣΧΟΛΑΙ

α) Δημόσια

β) Μη δημόσια



Πίναξ 10. Μαθητὰ φοιτήσαντες τακτικῶς εἰς τὴν πρώτην τάξιν καὶ μαθητὰ ἐγγραφέντες εἰς

Γεωγραφικά διαμερίσματα	Μ α θ η											
	Ἡμερησίων γυμνασίων											
	Δημοσίων						Μὴ δημοσίων					
	Φοιτήσαντες τακτικῶς εἰς τὴν πρώτην τάξιν			Ἐκ τούτων :			Φοιτήσαντες τακτικῶς εἰς τὴν πρώτην τάξιν			Ἐκ τούτων :		
				Ἐγγραφέντες εἰς τὴν πρώτην τάξιν διὰ πρώτην φοράν						Ἐγγραφέντες εἰς τὴν πρώτην τάξιν διὰ πρώτην φοράν		
Ἐν ὄλῳ	Ἀρρενες	Θήλειες	Ἐν ὄλῳ	Ἀρρενες	Θήλειες	Ἐν ὄλῳ	Ἀρρενες	Θήλειες	Ἐν ὄλῳ	Ἀρρενες	Θήλειες	
1	2	3	4	5	6	7	8	9	10	11	12	
Σύνολον Ἑλλάδος	54.891	32.482	22.409	47.673	27.550	20.123	8.495	4.858	3.637	7.862	4.425	3.437
Περιφέρεια Πρωτευούσης	12.934	6.791	6.143	10.922	5.607	5.315	4.070	2.134	1.936	3.720	1.876	1.844
Λοιπὴ Στερεὰ Ἑλλάς καὶ Εὐβοία	6.312	4.032	2.280	5.481	3.326	2.055	351	230	121	329	215	114
Πελοπόννησος	9.724	6.072	3.652	8.540	5.175	3.365	281	139	142	251	121	130
Ἴονιοι Νῆσοι	1.431	923	508	1.303	840	463	—	—	—	—	—	—
Θεσσαλία	3.739	2.456	1.283	3.299	2.082	1.217	470	295	175	452	283	169
Μακεδονία	9.630	5.366	4.264	8.397	4.572	3.825	2.579	1.611	968	2.407	1.505	902
Ἡπειρος	2.554	1.779	775	2.200	1.513	687	74	48	26	72	47	25
Κρήτη	3.761	2.210	1.551	3.196	1.820	1.376	520	309	211	492	294	198
Νῆσοι Αἰγαίου	3.319	1.970	1.349	3.042	1.781	1.261	49	22	27	48	22	26
Θράκη	1.487	883	604	1.293	734	559	101	70	31	91	62	29

Πίναξ 11. Μαθητὰ φοιτήσαντες τακτικῶς εἰς τὴν πρώτην τάξιν καὶ μαθητὰ ἐγγραφέντες εἰς

Ἐκπαιδευτικὰ περιφέρειαι καὶ ἔδρα αὐτῶν	Μ α θ η											
	Ἡμερησίων γυμνασίων											
	Δημοσίων						Μὴ δημοσίων					
	Φοιτήσαντες τακτικῶς εἰς τὴν πρώτην τάξιν			Ἐκ τούτων :			Φοιτήσαντες τακτικῶς εἰς τὴν πρώτην τάξιν			Ἐκ τούτων :		
				Ἐγγραφέντες εἰς τὴν πρώτην τάξιν διὰ πρώτην φοράν						Ἐγγραφέντες εἰς τὴν πρώτην τάξιν διὰ πρώτην φοράν		
Ἐν ὄλῳ	Ἀρρενες	Θήλειες	Ἐν ὄλῳ	Ἀρρενες	Θήλειες	Ἐν ὄλῳ	Ἀρρενες	Θήλειες	Ἐν ὄλῳ	Ἀρρενες	Θήλειες	
1	2	3	4	5	6	7	8	9	10	11	12	
Σύνολον Ἑλλάδος	54.891	32.482	22.409	47.673	27.550	20.123	8.495	4.858	3.637	7.862	4.425	3.437
Α'. Ἀθῆναι	1.131	677	454	1.035	619	416	684	402	282	539	267	272
Β'. »	1.607	749	858	1.486	690	796	402	224	178	365	204	161
Γ'. »	1.925	923	1.002	1.640	737	903	440	167	273	412	153	259
Δ'. Πειραιεὺς	1.326	752	574	1.218	698	520	277	169	108	256	153	103
Ε'. Λαμία	2.442	1.675	767	2.160	1.465	695	216	136	80	204	130	74
ΣΤ'. Βόλος	2.836	1.825	1.011	2.495	1.535	960	315	213	102	303	204	99
Ζ'. Θεσσαλονίκη	2.230	1.514	716	1.944	1.279	665	765	506	259	695	463	232
Η'. Κοζάνη	1.480	878	602	1.325	768	557	311	214	97	302	205	97
Θ'. Ἰωάννινα	3.054	2.148	906	2.631	1.834	797	74	48	26	72	47	25
Ι'. Σέρραι	2.600	1.473	1.127	2.261	1.234	1.027	502	325	177	489	316	173
ΙΑ'. Κομοτηνὴ	1.487	883	604	1.293	734	559	101	70	31	91	62	29
ΙΒ'. Ναύπλιον	1.519	922	597	1.304	752	552	29	22	7	26	20	6
ΙΓ'. Τρίπολις	2.161	1.398	763	1.882	1.183	699	20	14	6	20	14	6
ΙΔ'. Καλαμάτα	2.458	1.550	908	2.121	1.319	802	34	22	12	33	21	12
ΙΕ'. Πάτραι	2.489	1.475	1.014	2.300	1.320	980	163	59	104	137	44	93
ΙΣΤ'. Μεσολόγγιον	1.940	1.254	686	1.697	1.067	630	15	13	2	15	13	2
ΙΖ'. Χανιά	1.682	965	717	1.473	828	645	96	55	41	87	51	36
ΙΗ'. Σῦρος	1.029	590	439	947	538	409	—	—	—	—	—	—
ΙΘ'. Μυτιλήνη	1.387	849	538	1.273	763	510	—	—	—	—	—	—
Κ'. Ρόδος	903	531	372	822	480	342	39	22	17	38	22	16
ΚΑ'. Θεσσαλονίκη	1.623	857	766	1.413	735	678	215	139	76	176	115	61
ΚΒ'. Ἀθῆναι	2.534	1.305	1.229	2.023	1.024	999	571	298	273	535	280	255
ΚΓ'. »	2.238	1.387	851	1.723	1.024	699	209	106	103	187	93	94
ΚΔ'. Χαλκίς	1.944	1.192	752	1.673	997	676	161	115	46	148	105	43
ΚΕ'. Ἀθῆναι	1.527	669	858	1.309	583	726	327	171	156	318	165	153
ΚΣΤ'. Πειραιεὺς	1.812	1.046	766	1.510	847	663	512	320	192	467	289	178
ΚΖ'. Θεσσαλονίκη	1.697	644	1.053	1.454	556	898	352	229	123	329	215	114
ΚΗ'. Πύργος	1.751	1.106	645	1.538	949	589	35	22	13	35	22	13
ΚΘ'. Ἡράκλειον	2.079	1.245	834	1.723	992	731	393	254	139	378	243	135
Γενικὴ Ἐπιθεώρησις ξένων καὶ μειονοτικῶν. Θεσσαλονίκη	—	—	—	—	—	—	1.237	523	714	1.205	509	696

την πρώτην τάξιν διὰ πρώτην φοράν, κατ' είδος σχολείων, φύλον και γεωγραφικά διαμερίσματα

τ α ι

Νυκτερινῶν γυμνασίων												Ἐμπορικῶν σχολῶν														
Δημοσίων						Μη δημοσίων						Δημοσίων						Μη δημοσίων								
Φοιτήσαντες τακτικῶς εἰς τὴν πρώτην τάξιν			Ἐκ τούτων :			Φοιτήσαντες τακτικῶς εἰς τὴν πρώτην τάξιν			Ἐκ τούτων :			Φοιτήσαντες τακτικῶς εἰς τὴν πρώτην τάξιν			Ἐκ τούτων :			Φοιτήσαντες τακτικῶς εἰς τὴν πρώτην τάξιν			Ἐκ τούτων :					
			Ἐγγραφέντες εἰς τὴν πρώτην τάξιν διὰ πρώτην φοράν						Ἐγγραφέντες εἰς τὴν πρώτην τάξιν διὰ πρώτην φοράν						Ἐγγραφέντες εἰς τὴν πρώτην τάξιν διὰ πρώτην φοράν											
Ἐν ὅλῳ	Ἄρρενες	Θήλειαι	Ἐν ὅλῳ	Ἄρρενες	Θήλειαι	Ἐν ὅλῳ	Ἄρρενες	Θήλειαι	Ἐν ὅλῳ	Ἄρρενες	Θήλειαι	Ἐν ὅλῳ	Ἄρρενες	Θήλειαι	Ἐν ὅλῳ	Ἄρρενες	Θήλειαι	Ἐν ὅλῳ	Ἄρρενες	Θήλειαι	Ἐν ὅλῳ	Ἄρρενες	Θήλειαι	Ἐν ὅλῳ	Ἄρρενες	Θήλειαι
13	14	15	16	17	18	19	20	21	22	23	24	25	26	27	28	29	30	31	32	33	34	35	36			
1.520	1.373	147	1.170	1.048	122	1.227	1.043	184	957	815	142	1.852	957	895	1.542	787	755	82	62	20	72	60	12			
1.143	1.016	127	892	786	106	1.017	868	149	806	689	117	417	108	309	324	87	237	82	62	20	72	60	12			
61	57	4	57	53	4	12	10	2	12	10	2	239	164	75	189	120	69	—	—	—	—	—	—			
115	103	12	67	57	10	36	32	4	16	14	2	189	115	74	162	93	69	—	—	—	—	—	—			
—	—	—	—	—	—	—	—	—	—	—	—	114	52	62	109	49	60	—	—	—	—	—	—			
65	64	1	51	50	1	—	—	—	—	—	—	109	68	41	96	58	38	—	—	—	—	—	—			
107	107	—	84	84	—	162	133	29	123	102	21	240	147	93	205	126	79	—	—	—	—	—	—			
—	—	—	—	—	—	—	—	—	—	—	—	25	13	12	20	9	11	—	—	—	—	—	—			
—	—	—	—	—	—	—	—	—	—	—	—	190	88	102	159	76	83	—	—	—	—	—	—			
29	26	3	19	18	1	—	—	—	—	—	—	305	186	119	265	158	107	—	—	—	—	—	—			
—	—	—	—	—	—	—	—	—	—	—	—	24	16	8	13	11	2	—	—	—	—	—	—			

την πρώτην τάξιν διὰ πρώτην φοράν, κατ' είδος σχολείων, φύλον και ἐκπαιδευτικὰς περιφερείας

τ α ι

Νυκτερινῶν γυμνασίων												Ἐμπορικῶν σχολῶν														
Δημοσίων						Μη δημοσίων						Δημοσίων						Μη δημοσίων								
Φοιτήσαντες τακτικῶς εἰς τὴν πρώτην τάξιν			Ἐκ τούτων :			Φοιτήσαντες τακτικῶς εἰς τὴν πρώτην τάξιν			Ἐκ τούτων :			Φοιτήσαντες τακτικῶς εἰς τὴν πρώτην τάξιν			Ἐκ τούτων :			Φοιτήσαντες τακτικῶς εἰς τὴν πρώτην τάξιν			Ἐκ τούτων :					
			Ἐγγραφέντες εἰς τὴν πρώτην τάξιν διὰ πρώτην φοράν						Ἐγγραφέντες εἰς τὴν πρώτην τάξιν διὰ πρώτην φοράν						Ἐγγραφέντες εἰς τὴν πρώτην τάξιν διὰ πρώτην φοράν											
Ἐν ὅλῳ	Ἄρρενες	Θήλειαι	Ἐν ὅλῳ	Ἄρρενες	Θήλειαι	Ἐν ὅλῳ	Ἄρρενες	Θήλειαι	Ἐν ὅλῳ	Ἄρρενες	Θήλειαι	Ἐν ὅλῳ	Ἄρρενες	Θήλειαι	Ἐν ὅλῳ	Ἄρρενες	Θήλειαι	Ἐν ὅλῳ	Ἄρρενες	Θήλειαι	Ἐν ὅλῳ	Ἄρρενες	Θήλειαι	Ἐν ὅλῳ	Ἄρρενες	Θήλειαι
13	14	15	16	17	18	19	20	21	22	23	24	25	26	27	28	29	30	31	32	33	34	35	36			
1.520	1.373	147	1.170	1.048	122	1.227	1.043	184	957	815	142	1.852	957	895	1.542	787	755	82	62	20	72	60	12			
134	118	16	125	110	15	58	49	9	46	39	7	42	16	26	34	11	23	—	—	—	—	—	—			
124	113	11	114	107	7	64	56	8	49	42	7	70	27	43	55	20	35	—	—	—	—	—	—			
249	218	31	184	157	27	81	74	7	66	61	5	54	30	24	51	30	21	—	—	—	—	—	—			
115	111	4	64	63	1	28	28	—	24	24	—	90	28	62	77	22	55	—	—	—	—	—	—			
32	32	—	28	28	—	—	—	—	—	—	—	15	3	12	13	1	12	—	—	—	—	—	—			
65	64	1	51	50	1	—	—	—	—	—	—	109	68	41	96	58	38	—	—	—	—	—	—			
—	—	—	—	—	—	78	69	9	52	48	4	—	—	—	—	—	—	—	—	—	—	—	—			
—	—	—	—	—	—	14	11	3	13	10	3	19	15	4	19	15	4	—	—	—	—	—	—			
—	—	—	—	—	—	—	—	—	—	—	—	99	42	57	93	37	56	—	—	—	—	—	—			
—	—	—	—	—	—	—	—	—	—	—	—	136	87	49	113	76	37	—	—	—	—	—	—			
—	—	—	—	—	—	—	—	—	—	—	—	24	16	8	13	11	2	—	—	—	—	—	—			
—	—	—	—	—	—	—	—	—	—	—	—	36	29	7	29	22	7	—	—	—	—	—	—			
—	—	—	—	—	—	—	—	—	—	—	—	85	47	38	76	42	34	—	—	—	—	—	—			
—	—	—	—	—	—	—	—	—	—	—	—	13	9	4	10	6	4	—	—	—	—	—	—			
35	32	3	22	21	1	—	—	—	—	—	—	77	41	36	69	36	33	—	—	—	—	—	—			
80	71	9	45	36	9	36	32	4	16	14	2	57	44	13	38	27	11	—	—	—	—	—	—			
—	—	—	—	—	—	—	—	—	—	—	—	55	22	33	46	18	28	—	—	—	—	—	—			
—	—	—	—	—	—	—	—	—	—	—	—	90	60	30	67	46	21	—	—	—	—	—	—			
—	—	—	—	—	—	—	—	—	—	—	—	90	47	43	82	41	41	—	—	—	—	—	—			
29	26	3	19	18	1	—	—	—	—	—	—	125	79	46	116	71	45	—	—	—	—	—	—			
46	46	—	46	46	—	70	53	17	58	44	14	40	—	40	38	—	38	—	—	—	—	—	—			
176	159	17	133	118	15	149	114	35	119	87	32	—	—	—	—	—	—	—	—	—	—	—	—			
124	111	13	63	55	8	241	209	32	200	176	24	—	—	—	—	—	—	82	62	20	72	60	12			
29	25	4	29	25	4	—	—	—	—	—	—	151	104	47	125	82	43	—	—	—	—	—	—			
47	40	7	41	35	6	214	172	42	144	115	29	137	—	137	89	—	89	—	—	—	—	—	—			
174	146	28	168	141	27	194	176	18	170	155	15	40	20	20	31	14	17	—	—	—	—	—	—			
61	61	—	38	38	—	—	—	—	—	—	—	45	45	—	35	35	—	—	—	—	—	—	—			
—	—	—	—	—	—	—	—	—	—	—	—	18	12	6	14	8	6	—	—	—	—	—	—			
—	—	—	—	—	—	—	—	—	—	—	—	135	66	69	113	58	55	—	—	—	—	—	—			

Πίναξ 12. Μαθηταί φοιτήσαντες τακτικώς, κατά τάξεις, φύλον, είδος σχολείων και εκπαιδευτικής περιφέρειας

Εκπαιδευτική περιφέρεια και έδρα αυτών	Μαθηταί φοιτήσαντες τακτικώς εις τήν :																
	Σύνολον					I τάξιν		II τάξιν		III τάξιν		IV τάξιν		V τάξιν		VI τάξιν	
	Έν δ'ωφ	Άρρενες	Θήλειες	4	5	Άρρενες	Θήλειες	Άρρενες	Θήλειες	Άρρενες	Θήλειες	Άρρενες	Θήλειες	Άρρενες	Θήλειες	Άρρενες	Θήλειες
Σύνολον Έλλάδος	209.195	118.952	90.243	32.482	22.409	25.973	18.750	21.619	16.689	16.256	13.476	13.089	10.894	9.533	8.025		
Α. Αθήναι	5.713	3.218	2.495	677	454	637	450	558	481	538	410	447	370	361	330		
Β. »	6.582	2.839	3.743	749	858	584	723	511	716	416	591	359	473	220	382		
Γ. »	8.140	4.002	4.138	923	1.002	869	818	789	740	610	650	467	521	344	407		
Δ. Πειραιεύς	5.640	2.788	2.852	752	574	589	536	506	586	414	494	334	398	193	264		
Ε. Λαμία	9.343	6.320	3.023	1.675	767	1.374	638	1.132	578	799	425	747	378	593	237		
ΣΤ. Βόλος	10.857	6.756	4.101	1.825	1.011	1.378	837	1.243	775	932	607	792	495	586	377		
Ζ. Θεσσαλονίκη	8.991	6.170	2.821	1.514	716	1.280	556	1.095	499	868	428	793	357	620	267		
Η. Κοζάνη	6.008	3.652	2.356	878	602	707	465	636	405	520	317	481	327	430	240		
Θ. Ίωάννινα	10.874	7.530	3.344	2.148	906	1.724	736	1.299	635	1.039	407	720	361	600	299		
Ι. Σέρραι	9.357	5.287	4.070	1.473	1.127	1.199	910	976	728	759	622	509	375	371	308		
ΙΑ. Κομοτηνή	5.871	3.292	2.579	883	604	726	562	583	460	454	432	383	307	263	214		
ΙΒ. Ναύπλιον	5.407	3.096	2.311	922	597	625	525	584	410	414	345	328	262	223	172		
ΙΓ. Τρίπολις	7.812	4.887	2.925	1.398	763	1.064	626	860	529	673	375	540	363	352	269		
ΙΔ. Καλαμάτα	8.694	5.138	3.556	1.550	908	1.160	806	917	627	636	528	526	401	349	286		
ΙΕ. Πάτρα	9.254	5.136	4.118	1.475	1.014	1.169	860	923	694	683	662	504	532	382	356		
ΙΣΤ. Μεσολόγγιον	6.733	4.279	2.454	1.254	686	1.012	540	734	426	538	339	436	262	305	201		
ΙΖ. Χανιά	6.006	3.321	2.685	965	717	733	554	613	537	416	318	367	335	227	224		
ΙΗ. Σφρος	3.764	2.116	1.648	590	439	508	379	432	291	253	239	208	179	125	121		
ΙΘ. Μυτιλήνη	5.845	3.568	2.277	849	538	789	462	647	425	535	353	427	283	321	216		
Κ. Ρόδος	2.985	1.665	1.320	531	372	361	276	287	232	209	147	165	140	112	153		
ΚΑ. Θεσσαλονίκη	7.294	3.709	3.585	857	766	762	691	778	702	528	674	434	448	350	304		
ΚΒ. Αθήναι	10.183	5.003	5.180	1.305	1.229	1.052	1.074	922	1.028	750	844	616	583	358	422		
ΚΓ. »	7.152	4.147	3.005	1.387	851	922	682	735	527	531	429	351	320	221	196		
ΚΔ. Χαλκίς	6.942	4.231	2.711	1.192	752	1.037	603	783	469	561	389	376	288	282	210		
ΚΕ. Αθήναι	6.002	2.220	3.782	669	858	437	757	392	705	301	582	230	492	191	388		
ΚΣΤ. Πειραιεύς	6.137	3.368	2.769	1.046	766	888	608	595	532	365	389	302	284	172	190		
ΚΖ. Θεσσαλονίκη	7.932	3.141	4.791	644	1.053	649	894	633	914	475	729	408	648	332	553		
ΚΗ. Πύργος	6.017	3.561	2.456	1.106	645	773	527	624	446	442	354	338	297	278	187		
ΚΘ. Ηράκλειον	7.660	4.512	3.148	1.245	834	965	655	832	592	597	397	501	415	372	255		

ΗΜΕΡΗΣΙΑ ΓΥΜΝΑΣΙΑ

α) Δημόσια

Πίναξ 12. Μαθητὰι φοιτήσαντες τακτικῶς, κατὰ τάξεις, φύλον, εἶδος σχολείων καὶ εκπαιδευτικῶς περιφερείας (συνέχεια)

'Εκπαιδευτικαὶ περιφέρειαι καὶ ἔδρα αὐτῶν	Μαθητὰι φοιτήσαντες τακτικῶς εἰς τὴν:																	
	Σύνολον						I τάξιν		II τάξιν		III τάξιν		IV τάξιν		V τάξιν		VI τάξιν	
	'Εν ὄλφ	Ἄρρηνες	Θήλειες	Ἄρρηνες	Θήλειες	Ἄρρηνες	Θήλειες	Ἄρρηνες	Θήλειες	Ἄρρηνες	Θήλειες	Ἄρρηνες	Θήλειες	Ἄρρηνες	Θήλειες	Ἄρρηνες	Θήλειες	
	1	2	3	4	5	6	7	8	9	10	11	12	13	14	15			
Σύνολον Ἑλλάδος	37.528	19.984	17.544	4.858	3.637	4.114	3.563	3.873	3.426	2.914	2.811	2.388	2.360	1.837	1.747			
Α'. Ἀθήναι	3.247	1.596	1.651	402	282	238	266	275	310	247	284	231	283	203	226			
Β. »	2.113	1.036	1.077	224	178	198	212	219	231	156	200	134	160	105	96			
Γ. »	2.347	840	1.507	167	273	155	299	146	321	139	251	121	209	112	154			
Δ. Πειραιεὺς	1.614	991	623	169	108	201	125	231	123	184	114	129	75	77	78			
Ε'. Λαμία	789	531	258	136	80	122	61	92	41	92	30	54	29	35	17			
ΣΤ'. Βόλος	1.647	1.102	545	213	102	167	115	201	74	159	90	168	83	194	81			
Ζ'. Θεσσαλονίκη	2.916	1.940	976	506	259	378	212	353	177	241	124	203	107	259	97			
Η'. Κοζάνη	1.091	753	338	214	97	224	102	138	71	117	44	43	18	17	6			
Θ'. Ἰωάννινα	349	220	129	48	26	53	30	39	31	20	15	41	17	19	10			
Ι'. Σέρρα	1.325	879	446	325	177	235	116	177	91	62	25	46	23	34	14			
ΙΑ'. Κομοτηνὴ	136	88	48	70	31	9	9	9	8	—	—	—	—	—	—			
ΙΒ'. Ναύπλιον	66	42	24	22	7	20	17	—	—	—	—	—	—	—	—			
ΙΓ'. Τρίπολις	67	39	28	14	6	8	5	10	7	7	10	—	—	—	—			
ΙΔ'. Καλαμάτα	125	70	55	22	12	16	9	19	6	10	18	3	10	—	—			
ΙΕ'. Πάτρα	732	260	472	59	104	62	93	45	89	28	67	37	70	29	49			
ΙΣΤ'. Μεσολόγγιον	37	26	11	13	2	13	9	—	—	—	—	—	—	—	—			
ΙΖ'. Χανιά	568	329	239	55	41	67	48	71	33	44	45	66	44	26	28			
ΙΗ'. Σύρος	—	—	—	—	—	—	—	—	—	—	—	—	—	—	—			
ΙΘ'. Μυτιλήνη	—	—	—	—	—	—	—	—	—	—	—	—	—	—	—			
Κ'. Ρόδος	68	39	29	22	17	13	8	4	4	—	—	—	—	—	—			
ΚΑ'. Θεσσαλονίκη	1.028	681	347	139	76	128	77	146	60	105	53	108	59	55	22			
ΚΒ'. Ἀθήναι	3.010	1.456	1.554	298	273	283	311	291	332	221	276	214	207	149	155			
ΚΓ'. »	560	268	292	106	103	63	75	48	61	34	29	17	24	—	—			
ΚΔ'. Χαλκίς	572	387	185	115	46	90	51	66	23	59	25	36	28	21	12			
ΚΕ'. Ἀθήναι	1.559	729	830	171	156	137	175	143	174	127	131	72	99	79	95			
ΚΣΤ'. Πειραιεὺς	2.153	1.269	884	320	192	341	177	285	176	160	165	102	106	61	68			
ΚΖ'. Θεσσαλονίκη	1.411	819	592	229	123	189	117	150	109	97	94	75	84	79	65			
ΚΗ'. Πύργος	49	30	19	22	13	8	6	—	—	—	—	—	—	—	—			
ΚΘ'. Ἡράκλειον	1.953	1.178	775	254	139	271	164	242	163	182	113	139	118	90	78			
Γενικὴ Ἐπιθεώρησις ξένων καὶ μετο- νοτικῶν Θεσσαλονίκη	5.996	2.386	3.610	523	714	425	674	473	711	423	608	349	507	193	396			

β) Μη δημόσια

Πίναξ 12. Μαθηταί φοιτήσαντες τακτικώς, κατά τάξεις, φύλον, είδος σχολείου και έκπαιδευτικού περιφερείας (συνέχεια)

Έκπαιδευτικά περιφέρειαι και έδρα αυτών	Μαθηταί φοιτήσαντες τακτικώς εις την :																					
	Σύνολον					I τάξιν			II τάξιν			III τάξιν			IV τάξιν			V τάξιν			VI τάξιν	
	Έν όλφ		Άρρενες	Θήλειες		Άρρενες	Θήλειες		Άρρενες	Θήλειες		Άρρενες	Θήλειες		Άρρενες	Θήλειες		Άρρενες	Θήλειες	Άρρενες	Θήλειες	
	1	2	3		4	5	6	7	8	9	10	11	12	13	14	15						
Σύνολον Ελλάδος	10.078	8.821	1.257	1.373	147	1.408	162	1.678	199	1.403	220	1.553	295	1.406	234							
Α'. Αθήνα	1.055	909	146	118	16	156	20	153	14	120	21	171	42	191	33							
Β'. »	921	808	113	113	11	137	14	150	17	130	20	140	27	138	24							
Γ'. »	1.805	1.555	250	218	31	225	27	290	42	255	44	286	71	281	35							
Δ'. Πειραιεύς	788	687	101	111	4	114	16	164	17	94	23	114	25	90	16							
Ε'. Λαμία	180	180	—	32	—	25	—	32	—	26	—	29	—	36	—							
ΣΤ'. Βόλος	373	361	12	64	1	63	2	68	1	55	2	64	4	47	2							
Ζ'. Θεσσαλονίκη	—	—	—	—	—	—	—	—	—	—	—	—	—	—	—							
Η'. Κοζάνη	—	—	—	—	—	—	—	—	—	—	—	—	—	—	—							
Θ'. Ιωάννινα	—	—	—	—	—	—	—	—	—	—	—	—	—	—	—							
Ι'. Σέρραι	—	—	—	—	—	—	—	—	—	—	—	—	—	—	—							
ΙΑ'. Κομοτηνή	—	—	—	—	—	—	—	—	—	—	—	—	—	—	—							
ΙΒ'. Ναύπλιον	—	—	—	—	—	—	—	—	—	—	—	—	—	—	—							
ΙΓ'. Τριπολις	—	—	—	—	—	—	—	—	—	—	—	—	—	—	—							
ΙΔ'. Καλαμάτα	214	196	18	32	3	45	—	41	2	16	3	35	4	27	6							
ΙΕ'. Πάτραι	468	397	71	71	9	54	13	63	11	84	12	62	14	63	12							
ΙΣΤ'. Μεσολόγγιον	—	—	—	—	—	—	—	—	—	—	—	—	—	—	—							
ΙΖ'. Χανιά	—	—	—	—	—	—	—	—	—	—	—	—	—	—	—							
ΙΗ'. Σύρος	—	—	—	—	—	—	—	—	—	—	—	—	—	—	—							
ΙΘ'. Μυτιλήνη	—	—	—	—	—	—	—	—	—	—	—	—	—	—	—							
Κ'. Ρόδος	154	141	13	26	3	26	2	28	1	19	2	28	3	14	2							
ΚΑ'. Θεσσαλονίκη	415	415	—	46	—	61	—	64	—	67	—	95	—	82	—							
ΚΒ'. Αθήνα	1.023	856	167	159	17	111	20	145	23	142	32	150	32	149	43							
ΚΓ'. »	717	600	117	111	13	89	17	119	23	98	16	103	24	80	24							
ΚΔ'. Χαλκίς	226	180	46	25	4	30	8	35	9	29	8	40	6	21	11							
ΚΕ'. Αθήνα	366	302	64	40	7	45	7	53	18	69	13	44	13	51	6							
ΚΣΤ'. Πειραιεύς	968	829	139	146	28	164	16	194	21	139	24	106	30	80	20							
ΚΖ'. Θεσσαλονίκη	405	405	—	61	—	63	—	79	—	60	—	86	—	56	—							
ΚΗ'. Πύργος	—	—	—	—	—	—	—	—	—	—	—	—	—	—	—							
ΚΘ'. Ηράκλειον	—	—	—	—	—	—	—	—	—	—	—	—	—	—	—							

ΝΥΚΤΕΡΙΝΑ ΓΥΜΝΑΣΙΑ

α) Δημόσια

Πίναξ 12. Μαθητά φοιτήσαντες τακτικώς κατά τάξεις, φύλον, είδος σχολείων και εκπαιδευτικός περιφερείας (συνέχεια)

Εκπαιδευτικά περιφέρεται και έδραι αυτών	Μαθητά φοιτήσαντες τακτικώς είς τήν:														
	Σύνολον		I τάξιν		II τάξιν		III τάξιν		IV τάξιν		V τάξιν		VI τάξιν		
	Έν δλω	Άρρενες	Θήλειαι	Άρρενες	Θήλειαι	Άρρενες	Θήλειαι	Άρρενες	Θήλειαι	Άρρενες	Θήλειαι	Άρρενες	Θήλειαι	Άρρενες	Θήλειαι
1	2	3	4	5	6	7	8	9	10	11	12	13	14	15	
8.177	6.805	1.372	1.043	184	1.117	211	1.329	261	1.232	240	1.120	246	964	230	
Α΄ Αθήνα	509	94	49	9	53	14	76	12	109	20	117	22	105	17	
Β΄ »	742	190	56	8	79	14	155	26	139	56	139	40	174	46	
Γ΄ »	663	87	74	7	95	6	103	16	99	17	147	19	145	22	
Δ΄ Πειραιεύς	210	18	28	—	36	2	38	2	33	2	31	6	44	6	
Ε΄ Λαμία	—	—	—	—	—	—	—	—	—	—	—	—	—	—	
ΣΤ΄ Βόλος	—	—	—	—	—	—	—	—	—	—	—	—	—	—	
Ζ΄ Θεσσαλονίκη	245	28	69	9	64	9	49	5	63	5	—	—	—	—	
Η΄ Κοζάνη	42	4	11	3	13	—	14	1	—	—	—	—	—	—	
Θ΄ Ιωάννινα	—	—	—	—	—	—	—	—	—	—	—	—	—	—	
Ι΄ Σέρραι	—	—	—	—	—	—	—	—	—	—	—	—	—	—	
ΙΑ΄ Κομοτηνή	—	—	—	—	—	—	—	—	—	—	—	—	—	—	
ΙΒ΄ Ναύπλιον	—	—	—	—	—	—	—	—	—	—	—	—	—	—	
ΙΓ΄ Τρίπολις	—	—	—	—	—	—	—	—	—	—	—	—	—	—	
ΙΔ΄ Καλαμάτα	—	—	—	—	—	—	—	—	—	—	—	—	—	—	
ΙΕ΄ Πάτραι	207	16	32	4	24	2	35	1	44	1	37	4	35	4	
ΙΣΤ΄ Μεσολόγγιον	—	—	—	—	—	—	—	—	—	—	—	—	—	—	
ΙΖ΄ Χανιά	—	—	—	—	—	—	—	—	—	—	—	—	—	—	
ΙΗ΄ Σύρος	—	—	—	—	—	—	—	—	—	—	—	—	—	—	
ΙΘ΄ Μυτιλήνη	—	—	—	—	—	—	—	—	—	—	—	—	—	—	
Κ΄ Ρόδος	—	—	—	—	—	—	—	—	—	—	—	—	—	—	
ΚΑ΄ Θεσσαλονίκη	564	182	53	17	53	14	57	24	69	29	68	52	82	46	
ΚΒ΄ Αθήνα	1.261	269	114	35	197	44	180	73	203	39	181	37	117	41	
ΚΓ΄ »	1.170	179	209	32	201	29	224	45	178	33	143	31	36	9	
ΚΔ΄ Χαλκίς	—	—	—	—	—	—	—	—	—	—	—	—	—	—	
ΚΕ΄ Αθήνα	922	183	172	42	139	55	147	28	132	17	86	18	63	23	
ΚΣΤ΄ Πειραιεύς	1.209	122	176	18	163	22	251	28	163	21	171	17	163	16	
ΚΖ΄ Θεσσαλονίκη	—	—	—	—	—	—	—	—	—	—	—	—	—	—	
ΚΗ΄ Πύργος	—	—	—	—	—	—	—	—	—	—	—	—	—	—	
ΚΘ΄ Ηράκλειον	—	—	—	—	—	—	—	—	—	—	—	—	—	—	

β) Μη δημόσια

Πίναξ 12. Μαθηταί φοιτήσαντες τακτικώς, κατά τάξεις, φύλον, είδος σχολείων και εκπαιδευτικός περιφερείας (συνέχεια)


Εκπαιδευτική περιφέρεια και έδρα αυτών	Μαθηταί φοιτήσαντες τακτικώς εις τήν :														
	Σύνολον		I τάξιν		II τάξιν		III τάξιν		IV τάξιν		V τάξιν		VI τάξιν		
	Έν όλω	*Αρρενες	Θήλειες	*Αρρενες	Θήλειες	*Αρρενες	Θήλειες	*Αρρενες	Θήλειες	*Αρρενες	Θήλειες	*Αρρενες	Θήλειες		
	1	2	3	4	5	6	7	8	9	10	11	12	13	14	15

ΕΜΠΟΡΙΚΑΙ ΣΧΟΛΑΙ

α) Δημόσια

Σύνολον Ελλάδος	7.873	3.714	4.159	957	895	771	837	581	662	436	613	500	631	469	521
Α. Αθήναι	228	88	140	16	26	8	33	12	19	16	24	13	20	23	18
Β. »	338	109	229	27	43	39	52	14	28	9	32	9	46	11	28
Γ. »	256	106	150	30	24	17	32	18	23	13	26	13	21	15	24
Δ. Πειραιεύς	327	107	220	28	62	15	41	21	39	15	38	13	14	15	26
Ε. Λαμία	110	54	56	3	12	13	8	11	9	6	5	11	10	10	12
ΣΤ. Βόλος	406	242	164	68	41	38	24	36	27	33	26	35	23	32	23
Ζ. Θεσσαλονίκη	—	—	—	—	—	—	—	—	—	—	—	—	—	—	—
Η. Κοζάνη	132	93	39	15	4	17	6	15	4	11	7	17	8	18	10
Θ. Ιωάννινα	337	176	161	42	57	31	43	28	21	24	18	27	14	24	8
Ι. Σέρραι	524	306	218	87	49	64	39	40	29	32	27	40	34	43	40
ΙΑ. Κομοτηνή	115	63	52	16	8	16	14	10	6	5	6	8	10	8	8
ΙΒ. Ναύπλιον	146	112	34	29	7	23	4	20	4	12	7	16	6	12	6
ΙΓ. Τριπολις	243	143	100	47	38	36	24	25	14	10	8	10	6	15	10
ΙΔ. Καλαμάτα	120	86	34	9	4	9	8	10	4	7	4	19	8	32	6
ΙΕ. Πάτρα	287	157	130	41	36	33	13	21	17	15	17	22	25	25	22
ΙΣΤ. Μεσολόγγιον	210	155	55	44	13	39	15	16	4	10	3	26	7	20	13
ΙΖ. Χανιά	215	79	136	22	33	13	29	12	21	10	18	10	21	12	14
ΙΗ. Σύρος	362	245	117	60	30	68	31	54	20	23	14	19	14	21	8
ΙΘ. Μυτιλήνη	467	273	194	47	43	64	29	62	40	27	19	40	33	33	30
Κ. Ρόδος	442	263	179	79	46	64	46	36	35	28	25	32	12	24	15
ΚΑ. Θεσσαλονίκη	206	—	—	—	40	—	45	—	29	—	33	—	29	—	30
ΚΒ. Αθήναι	—	—	—	—	—	—	—	—	—	—	—	—	—	—	—
ΚΓ. »	—	—	—	—	—	—	—	—	—	—	—	—	—	—	—
ΚΔ. Χαλκίς	552	303	249	104	47	53	58	53	39	32	42	37	43	24	20
ΚΕ. Αθήναι	806	—	806	—	137	—	135	—	147	—	125	—	158	—	104
ΚΣΤ. Πειραιεύς	221	73	148	20	20	12	34	7	23	13	28	12	26	9	17
ΚΖ. Θεσσαλονίκη	223	223	—	45	—	46	—	26	—	43	—	41	—	22	—
ΚΗ. Πύργος	78	44	34	12	6	7	—	3	4	8	6	6	5	8	10
ΚΘ. Ηράκλειον	522	214	308	66	69	46	71	31	56	34	55	24	38	13	19
Σύνολον Ελλάδος	539	383	156	62	20	58	10	48	24	41	29	52	24	122	49
Γ. Αθήναι	63	31	32	—	—	—	—	5	8	5	7	13	11	8	6
ΚΤ. »	476	352	124	62	20	58	10	43	16	36	22	39	13	114	43

β) Μη δημόσια



Πίναξ 13. Μαθηταί φοιτήσαντες τακτικῶς εἰς τὴν ἕκτην τάξιν καὶ μαθηταί ἐπιτυχόντες εἰς τὰς ἀπολυτηρίους ἐξετάσεις, κατ' εἶδος σχολείων, φύλον καὶ γεωγραφικά διαμερίσματα

Γεωγραφικά διαμερίσματα	Μαθηταί ἡμερησίων γυμνασίων											
	Δημοσίων						Μὴ δημοσίων					
	Φοιτήσαντες τακτικῶς εἰς τὴν ἕκτην τάξιν			Ἐκ τούτων :			Φοιτήσαντες τακτικῶς εἰς τὴν ἕκτην τάξιν			Ἐκ τούτων :		
				Ἐπιτυχόντες εἰς τὰς ἀπολυτηρίους ἐξετάσεις						Ἐπιτυχόντες εἰς τὰς ἀπολυτηρίους ἐξετάσεις		
	Ἐν ὄλῳ	Ἄρρηνες	Θήλειες	Ἐν ὄλῳ	Ἄρρηνες	Θήλειες	Ἐν ὄλῳ	Ἄρρηνες	Θήλειες	Ἐν ὄλῳ	Ἄρρηνες	Θήλειες
1	2	3	4	5	6	7	8	9	10	11	12	
Σύνολον Ἑλλάδος	17.558	9.533	8.025	14.684	7.788	6.896	3.584	1.837	1.747	2.692	1.267	1.425
Περιφέρεια Πρωτευούσης	4.332	1.909	2.423	3.709	1.580	2.129	2.012	899	1.113	1.626	684	942
Λοιπὴ Στερεὰ Ἑλλάς καὶ Εὐβοία	1.761	1.069	692	1.428	838	590	88	65	23	63	45	18
Πελοπόννησος	2.698	1.508	1.190	2.290	1.255	1.035	78	29	49	47	11	36
Ἴόνιοι Νῆσοι	374	210	164	292	161	131	—	—	—	—	—	—
Θεσσαλία	1.258	808	450	1.084	677	407	337	213	124	220	2	98
Μακεδονία	3.773	2.103	1.670	3.023	1.683	1.340	799	496	303	558	324	234
Ἡπειρος	759	506	253	635	424	211	29	19	10	25	17	8
Κρήτη	1.078	599	479	903	499	404	241	116	125	153	64	89
Νῆσοι Αἰγαίου	1.048	558	490	935	473	462	—	—	—	—	—	—
Θράκη	477	263	214	385	198	187	—	—	—	—	—	—

Πίναξ 13α. Μαθηταί φοιτήσαντες τακτικῶς εἰς τὴν ἕκτην τάξιν καὶ μαθηταί ἐπιτυχόντες εἰς τὰς ἀπολυτηρίους ἐξετάσεις, κατ' εἶδος σχολείων, φύλον καὶ γεωγραφικά διαμερίσματα

Γεωγραφικά διαμερίσματα	Μαθηταί νυκτερινῶν γυμνασίων											
	Δημοσίων						Μὴ δημοσίων					
	Φοιτήσαντες τακτικῶς εἰς τὴν ἕκτην τάξιν			Ἐκ τούτων :			Φοιτήσαντες τακτικῶς εἰς τὴν ἕκτην τάξιν			Ἐκ τούτων :		
				Ἐπιτυχόντες εἰς τὰς ἀπολυτηρίους ἐξετάσεις						Ἐπιτυχόντες εἰς τὰς ἀπολυτηρίους ἐξετάσεις		
	Ἐν ὄλῳ	Ἄρρηνες	Θήλειες	Ἐν ὄλῳ	Ἄρρηνες	Θήλειες	Ἐν ὄλῳ	Ἄρρηνες	Θήλειες	Ἐν ὄλῳ	Ἄρρηνες	Θήλειες
1	2	3	4	5	6	7	8	9	10	11	12	
Σύνολον Ἑλλάδος	1.640	1.406	234	1.027	878	149	1.194	964	230	476	346	130
Περιφέρεια Πρωτευούσης	1.261	1.060	201	779	651	128	1.027	847	180	367	283	84
Λοιπὴ Στερεὰ Ἑλλάς καὶ Εὐβοία	68	57	11	35	32	3	—	—	—	—	—	—
Πελοπόννησος	108	90	18	66	51	15	39	35	4	9	7	2
Ἴόνιοι Νῆσοι	—	—	—	—	—	—	—	—	—	—	—	—
Θεσσαλία	49	47	2	49	47	2	—	—	—	—	—	—
Μακεδονία	138	138	—	87	87	—	128	82	46	100	56	44
Ἡπειρος	—	—	—	—	—	—	—	—	—	—	—	—
Κρήτη	—	—	—	—	—	—	—	—	—	—	—	—
Νῆσοι Αἰγαίου	16	14	2	11	10	1	—	—	—	—	—	—
Θράκη	—	—	—	—	—	—	—	—	—	—	—	—

Πίναξ 13β. Μαθηταί φοιτήσαντες τακτικῶς εἰς τὴν ἕκτην τάξιν καὶ μαθηταί ἐπιτυχόντες εἰς τὰς ἀπολυτηρίους ἐξετάσεις, κατ' εἶδος σχολείων, φύλον καὶ γεωγραφικὰ διαμερίσματα


Γεωγραφικὰ διαμερίσματα	Μαθηταί ἐμπορικῶν σχολῶν											
	Δημοσίων						Μὴ δημοσίων					
	Φοιτήσαντες τακτικῶς εἰς τὴν ἕκτην τάξιν			Ἐκ τούτων :			Φοιτήσαντες τακτικῶς εἰς τὴν ἕκτην τάξιν			Ἐκ τούτων :		
				Ἐπιτυχόντες εἰς τὰς ἀπολυτηρίους ἐξετάσεις						Ἐπιτυχόντες εἰς τὰς ἀπολυτηρίους ἐξετάσεις		
	Ἐν ὄλῳ	Ἄρρενες	Θήλειες	Ἐν ὄλῳ	Ἄρρενες	Θήλειες	Ἐν ὄλῳ	Ἄρρενες	Θήλειες	Ἐν ὄλῳ	Ἄρρενες	Θήλειες
1	2	3	4	5	6	7	8	9	10	11	12	
Σύνολον Ἑλλάδος	990	469	521	835	385	450	171	122	49	102	75	27
Περιφέρεια Πρωτευούσης	290	73	217	244	58	186	171	122	49	102	75	27
Λοιπὴ Στερεὰ Ἑλλάς καὶ Εὐβοία	99	54	45	87	46	41	—	—	—	—	—	—
Πελοπόννησος	126	81	45	103	66	37	—	—	—	—	—	—
Ἴονιοι Νῆσοι	33	19	14	28	16	12	—	—	—	—	—	—
Θεσσαλία	55	32	23	45	27	18	—	—	—	—	—	—
Μακεδονία	163	83	80	134	65	69	—	—	—	—	—	—
Ἡπειρος	19	16	3	19	16	3	—	—	—	—	—	—
Κρήτη	58	25	33	50	24	26	—	—	—	—	—	—
Νῆσοι Αἰγαίου	131	78	53	110	59	51	—	—	—	—	—	—
Θράκη	16	8	8	15	8	7	—	—	—	—	—	—

Πίναξ 14. Μαθηταί φοιτήσαντες τακτικῶς εἰς τὴν ἕκτην τάξιν καὶ μαθηταί ἐπιτυχόντες εἰς τὰς ἀπολυτηρίους ἐξετάσεις, κατ' εἶδος σχολείων, φύλον καὶ ἐκπαιδευτικὰς περιφερείας

Ἐκπαιδευτικαὶ περιφέρειαι καὶ ἔδραι αὐτῶν	Μαθηταί ἡμερησίων γυμνασίων											
	Δημοσίων						Μὴ δημοσίων					
	Φοιτήσαντες τακτικῶς εἰς τὴν ἕκτην τάξιν			Ἐκ τούτων :			Φοιτήσαντες τακτικῶς εἰς τὴν ἕκτην τάξιν			Ἐκ τούτων :		
				Ἐπιτυχόντες εἰς τὰς ἀπολυτηρίους ἐξετάσεις						Ἐπιτυχόντες εἰς τὰς ἀπολυτηρίους ἐξετάσεις		
	Ἐν ὄλῳ	Ἄρρενες	Θήλειες	Ἐν ὄλῳ	Ἄρρενες	Θήλειες	Ἐν ὄλῳ	Ἄρρενες	Θήλειες	Ἐν ὄλῳ	Ἄρρενες	Θήλειες
1	2	3	4	5	6	7	8	9	10	11	12	
Σύνολον Ἑλλάδος	17.558	9.533	8.025	14.684	7.788	6.896	3.584	1.837	1.747	2.692	1.267	1.425
Α'. Ἀθῆναι	691	361	330	651	328	323	429	203	226	370	171	199
Β'. »	602	220	382	511	170	341	201	105	96	160	81	79
Γ'. »	751	344	407	689	327	362	266	112	154	199	70	129
Δ'. Πειραιεὺς	457	193	264	378	167	211	155	77	78	109	51	58
Ε'. Λαμία	830	593	237	663	471	192	52	35	17	33	22	11
ΣΤ'. Βόλος	962	586	376	822	476	346	275	194	81	170	110	60
Ζ'. Θεσσαλονίκη	885	620	265	649	454	195	356	259	97	204	144	60
Η'. Κοζάνη	670	430	240	590	383	207	23	17	6	17	12	5
Θ'. Ἰωάννινα	899	600	299	733	491	242	29	19	10	25	17	8
Ι'. Σέρραι	679	371	308	542	285	257	48	34	14	29	21	8
ΙΑ'. Κομοτηνὴ	477	263	214	385	198	187	—	—	—	—	—	—
ΙΒ'. Ναύπλιον	395	223	172	342	191	151	—	—	—	—	—	—
ΙΓ'. Τρίπολις	621	352	269	537	300	237	—	—	—	—	—	—
ΙΔ'. Καλαμάτα	635	349	286	534	283	251	—	—	—	—	—	—
ΙΕ'. Πάτραι	738	382	356	611	317	294	78	29	49	47	11	36
ΙΣΤ'. Μεσολόγγιον	506	305	201	433	252	181	—	—	—	—	—	—
ΙΖ'. Χανιά	451	227	224	374	190	184	54	26	28	30	14	16
ΙΗ'. Σῆρος	246	125	121	218	104	114	—	—	—	—	—	—
ΙΘ'. Μυτιλήνη	537	321	216	480	277	203	—	—	—	—	—	—
Κ'. Ρόδος	265	112	153	237	92	145	—	—	—	—	—	—
ΚΑ'. Θεσσαλονίκη	654	350	304	527	282	245	77	55	22	59	46	13
ΚΒ'. Ἀθῆναι	780	358	422	567	219	348	304	149	155	250	115	135
ΚΓ'. »	417	221	196	369	190	179	—	—	—	—	—	—
ΚΔ'. Χαλκίς	492	282	210	405	224	181	33	21	12	24	14	10
ΚΕ'. Ἀθῆναι	579	191	388	511	168	343	174	79	95	139	60	79
ΚΣΤ'. Πειραιεὺς	362	172	190	291	134	157	129	61	68	83	34	49
ΚΖ'. Θεσσαλονίκη	885	332	553	715	279	436	144	79	65	113	52	61
ΚΗ'. Πύργος	465	278	187	391	227	164	—	—	—	—	—	—
ΚΘ'. Ἡράκλειον	627	372	255	529	309	220	168	90	78	106	50	56
Γενικὴ Ἐπιθεώρησις ξένων καὶ μειονοτικῶν. Θεσσαλονίκη	—	—	—	—	—	—	589	193	396	525	172	353


Πίναξ 14α. Μαθηταί φοιτήσαντες τακτικῶς εἰς τὴν ἕκτην τάξιν καὶ μαθηταί ἐπιτυχόντες εἰς τὰς ἀπολυτηρίους ἐξετάσεις, κατ' εἶδος σχολείων, φύλον καὶ ἐκπαιδευτικὰς περιφερείας

Ἐκπαιδευτικαὶ περιφέρειαι καὶ ἔδραι αὐτῶν	Μαθηταὶ νυκτερινῶν γυμνασίων											
	Δημοσίων						Μὴ δημοσίων					
	Φοιτήσαντες τακτικῶς εἰς τὴν ἕκτην τάξιν			Ἐκ τούτων :			Φοιτήσαντες τακτικῶς εἰς τὴν ἕκτην τάξιν			Ἐκ τούτων :		
				Ἐπιτυχόντες εἰς τὰς ἀπολυτηρίους ἐξετάσεις						Ἐπιτυχόντες εἰς τὰς ἀπολυτηρίους ἐξετάσεις		
	Ἐν ὄλῳ	Ἄρρενες	Θήλειες	Ἐν ὄλῳ	Ἄρρενες	Θήλειες	Ἐν ὄλῳ	Ἄρρενες	Θήλειες	Ἐν ὄλῳ	Ἄρρενες	Θήλειες
1	2	3	4	5	6	7	8	9	10	11	12	
Σύνολον Ἑλλάδος	1.640	1.406	234	1.027	878	149	1.194	964	230	476	346	130
Α'. Ἀθῆναι	224	191	33	155	134	21	122	105	17	25	19	6
Β'. »	162	138	24	103	85	18	220	174	46	89	71	18
Γ'. »	316	281	35	227	199	28	167	145	22	48	39	9
Δ'. Πειραιεὺς	106	90	16	59	51	8	50	44	6	10	8	2
Ε'. Λαμία	36	36	—	21	21	—	—	—	—	—	—	—
ΣΤ'. Βόλος	49	47	2	49	47	2	—	—	—	—	—	—
Ζ'. Θεσσαλονίκη	—	—	—	—	—	—	—	—	—	—	—	—
Η'. Κοζάνη	—	—	—	—	—	—	—	—	—	—	—	—
Θ'. Ἰωάννινα	—	—	—	—	—	—	—	—	—	—	—	—
Ι'. Σέρραι	—	—	—	—	—	—	—	—	—	—	—	—
ΙΑ'. Κομοτηνὴ	—	—	—	—	—	—	—	—	—	—	—	—
ΙΒ'. Ναύπλιον	—	—	—	—	—	—	—	—	—	—	—	—
ΙΓ'. Τρίπολις	—	—	—	—	—	—	—	—	—	—	—	—
ΙΔ'. Καλαμάτα	33	27	6	21	15	6	—	—	—	—	—	—
ΙΕ'. Πάτραι	75	63	12	45	36	9	39	35	4	9	7	2
ΙΣΤ'. Μεσολόγγιον	—	—	—	—	—	—	—	—	—	—	—	—
ΙΖ'. Χανιά	—	—	—	—	—	—	—	—	—	—	—	—
ΙΗ'. Σῦρος	—	—	—	—	—	—	—	—	—	—	—	—
ΙΘ'. Μυτιλήνη	—	—	—	—	—	—	—	—	—	—	—	—
Κ'. Ρόδος	16	14	2	11	10	1	—	—	—	—	—	—
ΚΑ'. Θεσσαλονίκη	82	82	—	43	43	—	128	82	46	100	56	44
ΚΒ'. Ἀθῆναι	192	149	43	77	58	19	158	117	41	62	39	23
ΚΓ'. »	104	80	24	75	55	20	45	36	9	25	16	9
ΚΔ'. Χαλκίς	32	21	11	14	11	3	—	—	—	—	—	—
ΚΕ'. Ἀθῆναι	57	51	6	40	37	3	86	63	23	48	36	12
ΚΣΤ'. Πειραιεὺς	100	80	20	43	32	11	179	163	16	60	55	5
ΚΖ'. Θεσσαλονίκη	56	56	—	44	44	—	—	—	—	—	—	—
ΚΗ'. Πύργος	—	—	—	—	—	—	—	—	—	—	—	—
ΚΘ'. Ἡράκλειον	—	—	—	—	—	—	—	—	—	—	—	—



Πίναξ 14β. Μαθηταί φοιτήσαντες τακτικῶς εἰς τὴν ἕκτην τάξιν καὶ μαθηταί ἐπιτυχόντες εἰς τὰς ἀπολυτηρίους ἐξετάσεις, κατ' εἶδος σχολείων, φύλον καὶ ἐκπαιδευτικὰς περιφερείας

Ἐκπαιδευτικαὶ περιφερείαι καὶ ἔδραι αὐτῶν	Μαθηταὶ ἐμπορικῶν σχολῶν											
	Δημοσίων						Μὴ δημοσίων					
	Φοιτήσαντες τακτικῶς εἰς τὴν ἕκτην τάξιν			Ἐκ τούτων :			Φοιτήσαντες τακτικῶς εἰς τὴν ἕκτην τάξιν			Ἐκ τούτων :		
				Ἐπιτυχόντες εἰς τὰς ἀπολυτηρίους ἐξετάσεις						Ἐπιτυχόντες εἰς τὰς ἀπολυτηρίους ἐξετάσεις		
Ἐν ὄλῳ	Ἄρρηνες	Θήλειες	Ἐν ὄλῳ	Ἄρρηνες	Θήλειες	Ἐν ὄλῳ	Ἄρρηνες	Θήλειες	Ἐν ὄλῳ	Ἄρρηνες	Θήλειες	
1	2	3	4	5	6	7	8	9	10	11	12	
Σύνολον Ἑλλάδος	990	469	521	835	385	450	171	122	49	102	75	27
Α'. Ἀθῆναι	41	23	18	38	20	18	—	—	—	—	—	—
Β'. »	39	11	28	32	10	22	—	—	—	—	—	—
Γ'. »	39	15	24	38	15	23	14	8	6	7	3	4
Δ'. Πειραιεὺς	41	15	26	33	9	24	—	—	—	—	—	—
Ε'. Λαμία	22	10	12	18	8	10	—	—	—	—	—	—
ΣΤ'. Βόλος	55	32	23	45	27	18	—	—	—	—	—	—
Ζ'. Θεσσαλονίκη	—	—	—	—	—	—	—	—	—	—	—	—
Η'. Κοζάνη	28	18	10	26	17	9	—	—	—	—	—	—
Θ'. Ἰωάννινα	32	24	8	31	24	7	—	—	—	—	—	—
Ι'. Σέρραι	83	43	40	70	36	34	—	—	—	—	—	—
ΙΑ'. Κομοτηνὴ	16	8	8	15	8	7	—	—	—	—	—	—
ΙΒ'. Ναύπλιον	18	12	6	15	9	6	—	—	—	—	—	—
ΙΓ'. Τρίπολις	25	15	10	24	15	9	—	—	—	—	—	—
ΙΔ'. Καλαμάτα	38	32	6	32	26	6	—	—	—	—	—	—
ΙΕ'. Πάτραι	47	25	22	30	16	14	—	—	—	—	—	—
ΙΣΤ'. Μεσολόγγιον	33	20	13	31	18	13	—	—	—	—	—	—
ΙΖ'. Χανιά	26	12	14	21	12	9	—	—	—	—	—	—
ΙΗ'. Σῦρος	29	21	8	21	14	7	—	—	—	—	—	—
ΙΘ'. Μυτιλήνη	63	33	30	53	24	29	—	—	—	—	—	—
Κ'. Ρόδος	39	24	15	36	21	15	—	—	—	—	—	—
ΚΑ'. Θεσσαλονίκη	30	—	30	26	—	26	—	—	—	—	—	—
ΚΒ'. Ἀθῆναι	—	—	—	—	—	—	—	—	—	—	—	—
ΚΓ'. »	—	—	—	—	—	—	157	114	43	95	72	23
ΚΔ'. Χαλκίς	44	24	20	38	20	18	—	—	—	—	—	—
ΚΕ'. Ἀθῆναι	104	—	104	84	—	84	—	—	—	—	—	—
ΚΣΤ'. Πειραιεὺς	26	9	17	19	4	15	—	—	—	—	—	—
ΚΖ'. Θεσσαλονίκη	22	22	—	12	12	—	—	—	—	—	—	—
ΚΗ'. Πύργος	18	8	10	18	8	10	—	—	—	—	—	—
ΚΘ'. Ἡράκλειον	32	13	19	29	12	17	—	—	—	—	—	—



Πίναξ 15. Μαθηταί φοιτήσαντες τακτικῶς καὶ μαθηταί ἄγοντες τὸ 19^{ον} ἔτος τῆς ἡλικίας των καὶ ἄνω, κατ' εἶδος σχολείων, φύλον καὶ γεωγραφικὰ διαμερίσματα

Γεωγραφικὰ διαμερίσματα	Μαθηταί ἡμερησίων γυμνασίων											
	Δημοσίων						Μὴ δημοσίων					
	Φοιτήσαντες τακτικῶς			Ἐκ τούτων :			Φοιτήσαντες τακτικῶς			Ἐκ τούτων :		
				Ἄγοντες τὸ 19 ^{ον} ἔτος τῆς ἡλικίας των καὶ ἄνω						Ἄγοντες τὸ 19 ^{ον} ἔτος τῆς ἡλικίας των καὶ ἄνω		
	Ἐν ὄλῳ	Ἄρρενες	Θήλειες	Ἐν ὄλῳ	Ἄρρενες	Θήλειες	Ἐν ὄλῳ	Ἄρρενες	Θήλειες	Ἐν ὄλῳ	Ἄρρενες	Θήλειες
1	2	3	4	5	6	7	8	9	10	11	12	
Σύνολον Ἑλλάδος	209.195	118.952	90.243	10.733	7.159	3.574	37.528	19.984	17.544	1.422	890	532
Περιφέρεια Πρωτευούσης	51.427	25.253	26.174	1.195	487	708	20.087	9.644	10.443	414	197	217
Λοιπὴ Στερεὰ Ἑλλάς καὶ Εὐβοία	22.924	14.332	8.592	1.120	818	302	1.181	807	374	41	26	15
Πελοπόννησος	34.911	20.570	14.341	1.969	1.297	672	1.039	441	598	31	4	27
Ἴονιοι Νῆσοι	5.141	3.143	1.998	304	191	113	12	—	12	1	—	1
Θεσσαλία	14.105	9.004	5.101	1.021	721	300	2.369	1.456	913	217	172	45
Μακεδονία	39.582	21.959	17.623	2.810	1.925	885	9.528	5.782	3.746	554	381	173
Ἡπειρος	8.974	6.217	2.757	811	642	169	349	220	129	13	9	4
Κρήτη	13.666	7.833	5.833	674	463	211	2.686	1.507	1.179	148	99	49
Νῆσοι Αἰγαίου	12.594	7.349	5.245	426	319	107	141	39	102	1	—	1
Θράκη	5.871	3.292	2.579	403	296	107	136	88	48	2	2	—

Πίναξ 15α. Μαθηταί φοιτήσαντες τακτικῶς καὶ μαθηταί ἄγοντες τὸ 19^{ον} ἔτος τῆς ἡλικίας των καὶ ἄνω, κατ' εἶδος σχολείων, φύλον καὶ γεωγραφικὰ διαμερίσματα

Γεωγραφικὰ διαμερίσματα	Μαθηταί νυκτερινῶν γυμνασίων											
	Δημοσίων						Μὴ δημοσίων					
	Φοιτήσαντες τακτικῶς			Ἐκ τούτων :			Φοιτήσαντες τακτικῶς			Ἐκ τούτων :		
				Ἄγοντες τὸ 19 ^{ον} ἔτος τῆς ἡλικίας των καὶ ἄνω						Ἄγοντες τὸ 19 ^{ον} ἔτος τῆς ἡλικίας των καὶ ἄνω		
	Ἐν ὄλῳ	Ἄρρενες	Θήλειες	Ἐν ὄλῳ	Ἄρρενες	Θήλειες	Ἐν ὄλῳ	Ἄρρενες	Θήλειες	Ἐν ὄλῳ	Ἄρρενες	Θήλειες
1	2	3	4	5	6	7	8	9	10	11	12	
Σύνολον Ἑλλάδος	10.078	8.821	1.257	2.889	2.535	354	8.177	6.805	1.372	2.837	2.380	457
Περιφέρεια Πρωτευούσης	7.643	6.546	1.097	1.862	1.555	307	7.046	5.907	1.139	2.463	2.078	385
Λοιπὴ Στερεὰ Ἑλλάς καὶ Εὐβοία	406	360	46	159	154	5	29	26	3	19	18	1
Πελοπόννησος	682	593	89	317	286	31	223	207	16	85	78	7
Ἴονιοι Νῆσοι	—	—	—	—	—	—	—	—	—	—	—	—
Θεσσαλία	373	361	12	108	105	3	—	—	—	—	—	—
Μακεδονία	820	820	—	383	383	—	879	665	214	270	206	64
Ἡπειρος	—	—	—	—	—	—	—	—	—	—	—	—
Κρήτη	—	—	—	—	—	—	—	—	—	—	—	—
Νῆσοι Αἰγαίου	154	141	13	60	52	8	—	—	—	—	—	—
Θράκη	—	—	—	—	—	—	—	—	—	—	—	—

Πίναξ 15β. Μαθηταί φοιτήσαντες τακτικῶς καὶ μαθηταί ἄγοντες τὸ 19^{ον} ἔτος τῆς ἡλικίας των καὶ ἄνω, κατ' εἶδος σχολείων, φύλον καὶ γεωγραφικὰ διαμερίσματα

Γεωγραφικά διαμερίσματα	Μαθηταί ἐμπορικῶν σχολῶν											
	Δημοσίων						Μὴ δημοσίων					
	Φοιτήσαντες τακτικῶς			Ἐκ τούτων :			Φοιτήσαντες τακτικῶς			Ἐκ τούτων :		
				Ἄγοντες τὸ 19 ^{ον} ἔτος τῆς ἡλικίας των καὶ ἄνω						Ἄγοντες τὸ 19 ^{ον} ἔτος τῆς ἡλικίας των καὶ ἄνω		
	Ἐν ὄλῳ	Ἀρρενες	Θήλειες	Ἐν ὄλῳ	Ἀρρενες	Θήλειες	Ἐν ὄλῳ	Ἀρρενες	Θήλειες	Ἐν ὄλῳ	Ἀρρενες	Θήλειες
1	2	3	4	5	6	7	8	9	10	11	12	
Σύνολον Ἑλλάδος	7.873	3.714	4.159	722	378	344	539	383	156	246	183	63
Περιφέρεια Πρωτευούσης	2.124	450	1.674	170	31	139	539	383	156	246	183	63
Λοιπὴ Στερεὰ Ἑλλάς καὶ Εὐβοία	924	545	379	52	34	18	—	—	—	—	—	—
Πελοπόννησος	758	475	283	119	75	44	—	—	—	—	—	—
Ἴονιοι Νῆσοι	296	138	158	43	22	21	—	—	—	—	—	—
Θεσσαλία	406	242	164	46	33	13	—	—	—	—	—	—
Μακεδονία	1.085	622	463	173	111	62	—	—	—	—	—	—
Ἠπειρος	157	105	52	13	12	1	—	—	—	—	—	—
Κρήτη	737	293	444	29	14	15	—	—	—	—	—	—
Νῆσοι Αἰγαίου	1.271	781	490	65	38	27	—	—	—	—	—	—
Θράκη	115	63	52	12	8	4	—	—	—	—	—	—

Πίναξ 16. Μαθηταί φοιτήσαντες τακτικῶς καὶ μαθηταί ἄγοντες τὸ 19^{ον} ἔτος τῆς ἡλικίας των καὶ ἄνω, κατ' εἶδος σχολείων, φύλον καὶ ἐκπαιδευτικὰς περιφερείας

Ἐκπαιδευτικαὶ περιφερείαι καὶ ἔδραι αὐτῶν	Μαθηταί ἡμερησίων γυμνασίων											
	Δημοσίων						Μὴ δημοσίων					
	Φοιτήσαντες τακτικῶς			Ἐκ τούτων :			Φοιτήσαντες τακτικῶς			Ἐκ τούτων :		
				Ἄγοντες τὸ 19 ^{ον} ἔτος τῆς ἡλικίας των καὶ ἄνω						Ἄγοντες τὸ 19 ^{ον} ἔτος τῆς ἡλικίας των καὶ ἄνω		
	Ἐν ὄλῳ	Ἀρρενες	Θήλειες	Ἐν ὄλῳ	Ἀρρενες	Θήλειες	Ἐν ὄλῳ	Ἀρρενες	Θήλειες	Ἐν ὄλῳ	Ἀρρενες	Θήλειες
1	2	3	4	5	6	7	8	9	10	11	12	
Σύνολον Ἑλλάδος	209.195	118.952	90.243	10.733	7.159	3.574	37.528	19.984	17.544	1.422	890	532
Α'. Ἀθῆναι	5.713	3.218	2.495	91	29	62	3.247	1.596	1.651	62	25	37
Β'. »	6.582	2.839	3.743	158	56	102	2.113	1.036	1.077	61	30	31
Γ'. »	8.140	4.002	4.138	178	51	127	2.347	840	1.507	58	29	29
Δ'. Πειραιεὺς	5.640	2.788	2.852	62	28	34	1.614	991	623	70	34	36
Ε'. Λαμία	9.343	6.320	3.023	681	532	149	789	531	258	55	35	20
ΣΤ'. Βόλος	10.857	6.756	4.101	748	504	244	1.647	1.102	545	191	154	37
Ζ'. Θεσσαλονίκη	8.991	6.170	2.821	977	705	272	2.916	1.940	976	265	204	61
Η'. Κοζάνη	6.008	3.652	2.356	581	428	153	1.091	753	338	12	11	1
Θ'. Ἰωάννινα	10.874	7.530	3.344	886	705	181	349	220	129	13	9	4
Ι'. Σέρραϊ	9.357	5.287	4.070	658	425	233	1.325	879	446	72	52	20
ΙΑ'. Κομοτηνὴ	5.871	3.292	2.579	403	296	107	136	88	48	2	2	—
ΙΒ'. Ναύπλιον	5.407	3.096	2.311	394	259	135	66	42	24	—	—	—
ΙΓ'. Τρίπολις	7.812	4.887	2.925	390	260	130	67	39	28	—	—	—
ΙΔ'. Καλαμάτα	8.694	5.138	3.556	518	355	163	125	70	55	3	—	3
ΙΕ'. Πάτραϊ	9.254	5.136	4.118	470	270	200	732	260	472	28	4	24
ΙΣΤ'. Μεσολόγγιον	6.733	4.279	2.454	452	328	124	37	26	11	—	—	—
ΙΖ'. Χανιά	6.006	3.321	2.685	259	178	81	568	329	239	46	29	17
ΙΗ'. Σῆρος	3.764	2.116	1.648	130	84	46	—	—	—	—	—	—
ΙΘ'. Μυτιλήνη	5.845	3.568	2.277	201	179	22	—	—	—	—	—	—
Κ'. Ρόδος	2.985	1.665	1.320	95	56	39	68	39	29	—	—	—
ΚΑ'. Θεσσαλονίκη	7.294	3.709	3.585	198	105	93	1.028	681	347	35	22	13
ΚΒ'. Ἀθῆναι	10.183	5.003	5.180	363	185	178	3.010	1.456	1.554	62	35	27
ΚΓ'. »	7.152	4.147	3.005	206	126	80	560	268	292	—	—	—
ΚΔ'. Χαλκίς	6.942	4.231	2.711	257	177	80	572	387	185	3	2	1
ΚΕ'. Ἀθῆναι	6.002	2.220	3.782	97	20	77	1.559	729	830	34	16	18
ΚΣΤ'. Πειραιεὺς	6.137	3.368	2.769	108	28	80	2.153	1.269	884	46	24	22
ΚΖ'. Θεσσαλονίκη	7.932	3.141	4.791	396	262	134	1.411	819	592	107	70	37
ΚΗ'. Πύργος	6.017	3.561	2.456	361	243	118	49	30	19	—	—	—
ΚΘ'. Ἡράκλειον	7.660	4.512	3.148	415	285	130	1.953	1.178	775	94	70	24
Γενικὴ Ἐπιθεώρησις ξένων καὶ μειονοτικῶν. Θεσσαλονίκη	—	—	—	—	—	—	5.996	2.386	3.610	103	33	70

Πίναξ 16α. Μαθηταί φοιτήσαντες τακτικῶς καὶ μαθηταὶ ἄγοντες τὸ 19ον ἔτος τῆς ἡλικίας των καὶ ἄνω, κατ' εἶδος σχολείων, φύλον καὶ ἐκπαιδευτικὰς περιφερείας

Ἐκπαιδευτικαὶ περιφέρειαι καὶ ἔδραι αὐτῶν	Μαθηταὶ νυκτερινῶν γυμνασίων											
	Δημοσίων						Μὴ δημοσίων					
	Φοιτήσαντες τακτικῶς			Ἐκ τούτων :			Φοιτήσαντες τακτικῶς			Ἐκ τούτων :		
				Ἄγοντες τὸ 19ον ἔτος τῆς ἡλικίας των καὶ ἄνω						Ἄγοντες τὸ 19ον ἔτος τῆς ἡλικίας των καὶ ἄνω		
Ἐν ὄλῳ	Ἄρρενες	Θήλειαι	Ἐν ὄλῳ	Ἄρρενες	Θήλειαι	Ἐν ὄλῳ	Ἄρρενες	Θήλειαι	Ἐν ὄλῳ	Ἄρρενες	Θήλειαι	
1	2	3	4	5	6	7	8	9	10	11	12	
Σύνολον Ἑλλάδος	10.078	8.821	1.257	2.889	2.535	354	8.177	6.805	1.372	2.837	2.380	457
Α'. Ἀθῆναι	1.055	909	146	295	248	47	603	509	94	241	202	39
Β'. »	921	808	113	259	213	46	932	742	190	530	406	124
Γ'. »	1.805	1.555	250	717	617	100	750	663	87	256	239	17
Δ'. Πειραιεὺς	788	687	101	163	140	23	228	210	18	87	76	11
Ε'. Λαμία	180	180	—	82	82	—	—	—	—	—	—	—
ΣΤ'. Βόλος	373	361	12	108	105	3	—	—	—	—	—	—
Ζ'. Θεσσαλονίκη	—	—	—	—	—	—	273	245	28	129	120	9
Η'. Κοζάνη	—	—	—	—	—	—	42	38	4	35	31	4
Θ'. Ἰωάννινα	—	—	—	—	—	—	—	—	—	—	—	—
Ι'. Σέρραι	—	—	—	—	—	—	—	—	—	—	—	—
ΙΑ'. Κομοτηνὴ	—	—	—	—	—	—	—	—	—	—	—	—
ΙΒ'. Ναύπλιον	—	—	—	—	—	—	—	—	—	—	—	—
ΙΓ'. Τρίπολις	—	—	—	—	—	—	—	—	—	—	—	—
ΙΔ'. Καλαμάτα	214	196	18	115	106	9	—	—	—	—	—	—
ΙΕ'. Πάτραι	468	397	71	202	180	22	223	207	16	85	78	7
ΙΣΤ'. Μεσολόγγιον	—	—	—	—	—	—	—	—	—	—	—	—
ΙΖ'. Χανιά	—	—	—	—	—	—	—	—	—	—	—	—
ΙΗ'. Σῦρος	—	—	—	—	—	—	—	—	—	—	—	—
ΙΘ'. Μυτιλήνη	—	—	—	—	—	—	—	—	—	—	—	—
Κ'. Ρόδος	154	141	13	60	52	8	—	—	—	—	—	—
ΚΑ'. Θεσσαλονίκη	415	415	—	216	216	—	564	382	182	106	55	51
ΚΒ'. Ἀθῆναι	1.023	856	167	239	193	46	1.261	992	269	513	402	111
ΚΓ'. »	717	600	117	108	83	25	1.170	991	179	212	185	27
ΚΔ'. Χαλκίς	226	180	46	77	72	5	—	—	—	—	—	—
ΚΕ'. Ἀθῆναι	366	302	64	35	25	10	922	739	183	228	197	31
ΚΣΤ'. Πειραιεὺς	968	829	139	46	36	10	1.209	1.087	122	415	389	26
ΚΖ'. Θεσσαλονίκη	405	405	—	167	167	—	—	—	—	—	—	—
ΚΗ'. Πύργος	—	—	—	—	—	—	—	—	—	—	—	—
ΚΘ'. Ἡράκλειον	—	—	—	—	—	—	—	—	—	—	—	—

Πίναξ 16β. Μαθηταί φοιτήσαντες τακτικῶς καὶ μαθηταὶ ἄγοντες τὸ 19^{ον} ἔτος τῆς ἡλικίας των καὶ ἄνω, κατ' εἶδος σχολείων, φύλον καὶ ἐκπαιδευτικὰς περιφερείας




Εκπαιδευτικαὶ περιφέρειαι καὶ ἔδραι αὐτῶν

12100

Μαθηταὶ ἐμπορικῶν σχολῶν

	Μαθηταὶ ἐμπορικῶν σχολῶν											
	Δημοσίων						Μὴ δημοσίων					
	Φοιτήσαντες τακτικῶς			Ἐκ τούτων :			Φοιτήσαντες τακτικῶς			Ἐκ τούτων :		
				Ἄγοντες τὸ 19 ^{ον} ἔτος τῆς ἡλικίας των καὶ ἄνω						Ἄγοντες τὸ 19 ^{ον} ἔτος τῆς ἡλικίας των καὶ ἄνω		
Ἐν ὄλῳ	Ἄρρενες	Θήλειες	Ἐν ὄλῳ	Ἄρρενες	Θήλειες	Ἐν ὄλῳ	Ἄρρενες	Θήλειες	Ἐν ὄλῳ	Ἄρρενες	Θήλειες	
1	2	3	4	5	6	7	8	9	10	11	12	
Σύνολον Ἑλλάδος	7.873	3.714	4.159	722	378	344	539	383	156	246	183	63
Α'. Ἀθῆναι	228	88	140	3	2	1	—	—	—	—	—	—
Β'. »	338	109	229	26	3	23	—	—	—	—	—	—
Γ'. »	256	106	150	27	12	15	63	31	32	11	5	6
Δ'. Πειραιεὺς	327	107	220	31	11	20	—	—	—	—	—	—
Ε'. Λαμία	110	54	56	7	4	3	—	—	—	—	—	—
ΣΤ'. Βόλος	406	242	164	46	33	13	—	—	—	—	—	—
Ζ'. Θεσσαλονίκη	—	—	—	—	—	—	—	—	—	—	—	—
Η'. Κοζάνη	132	93	39	26	23	3	—	—	—	—	—	—
Θ'. Ἰωάννινα	337	176	161	35	24	11	—	—	—	—	—	—
Ι'. Σέρραι	524	306	218	94	58	36	—	—	—	—	—	—
ΙΑ'. Κομοτηνὴ	115	63	52	12	8	4	—	—	—	—	—	—
ΙΒ'. Ναύπλιον	146	112	34	17	13	4	—	—	—	—	—	—
ΙΓ'. Τρίπολις	243	143	100	6	3	3	—	—	—	—	—	—
ΙΔ'. Καλαμάτα	120	86	34	42	37	5	—	—	—	—	—	—
ΙΕ'. Πάτραι	287	157	130	55	25	30	—	—	—	—	—	—
ΙΣΤ'. Μεσολόγγιον	210	155	55	23	16	7	—	—	—	—	—	—
ΙΖ'. Χανιά	215	79	136	9	4	5	—	—	—	—	—	—
ΙΗ'. Σῆρος	362	245	117	13	8	5	—	—	—	—	—	—
ΙΘ'. Μυτιλήνη	467	273	194	16	9	7	—	—	—	—	—	—
Κ'. Ρόδος	442	263	179	36	21	15	—	—	—	—	—	—
ΚΑ'. Θεσσαλονίκη	206	—	206	23	—	23	—	—	—	—	—	—
ΚΒ'. Ἀθῆναι	—	—	—	—	—	—	—	—	—	—	—	—
ΚΓ'. »	—	—	—	—	—	—	476	352	124	235	178	57
ΚΔ'. Χαλκίς	552	303	249	22	14	8	—	—	—	—	—	—
ΚΕ'. Ἀθῆναι	806	—	806	77	—	77	—	—	—	—	—	—
ΚΣΤ'. Πειραιεὺς	221	73	148	6	3	3	—	—	—	—	—	—
ΚΖ'. Θεσσαλονίκη	223	223	—	30	30	—	—	—	—	—	—	—
ΚΗ'. Πύργος	78	44	34	20	7	13	—	—	—	—	—	—
ΚΘ'. Ἡράκλειον	522	214	308	20	10	10	—	—	—	—	—	—



1.210

