



ΒΑΣΙΛΕΙΟΝ ΤΗΣ ΕΛΛΑΔΟΣ

ΥΠΟΥΡΓΕΙΟΝ ΕΘΝΙΚΗΣ ΟΙΚΟΝΟΜΙΑΣ — ΓΕΝΙΚΗ ΣΤΑΤΙΣΤΙΚΗ ΥΠΗΡΕΣΙΑ ΤΗΣ ΕΛΛΑΔΟΣ
ΤΜΗΜΑ ΣΤ'.

ΣΤΑΤΙΣΤΙΚΗ ΤΗΣ ΕΚΠΑΙΔΕΥΣΕΩΣ

ΚΑΤΑ ΤΟ ΣΧΟΛΙΚΟΝ ΕΤΟΣ 1936-1937

ΜΕΡΟΣ Β'.

ΔΗΜΟΤΙΚΗ ΕΚΠΑΙΔΕΥΣΙΣ

No 1051-36.

ROYAUME DE GRÈCE

MINISTÈRE DE L'ÉCONOMIE NATIONALE — STATISTIQUE GÉNÉRALE DE LA GRÈCE
SECTION VI.

STATISTIQUE DE L'ENSEIGNEMENT

PENDANT L'ANNÉE SCOLAIRE 1936-1937

PARTIE B.

ENSEIGNEMENT PRIMAIRE





ΠΙΝΑΞ ΠΕΡΙΕΧΟΜΕΝΩΝ

TABLE DES MATIÈRES

Σελίς-Page

Εισαγωγικά παρατηρήσεις §§ 1-48

A. Γενική πληροφορία §§ 1-3

§ 1. Αντικείμενον τόμου

§ 2. Ερωτήματα άνευ Ικανοποιητικῶν αποτελεσμάτων. Κατάταξις πληθοφοριῶν

§ 3. Μεταβολαί διατάξεων Δημ. Ἐκπαίδευσως

B. Στατιστικά αποτελέσματα §§ 4-42

§ 4. Σχολεία, δ δάσκοντες, μαθηταί

I. Κρατικά σχολεία §§ 5-28

α. Δημοτικά §§ 5-20

§ 5. Σχολεία, τάξεις, δαπάναι, διδάσκοντες, μαθηταί, υπηρετικόν προσωπικόν

§§ 6-7. Σχέσεις σχολείων, διδασκόντων, μαθητῶν πρὸς πληθυσμὸν καὶ ἐπιφάνειαν

§§ 8-9. Ἀναλογίαι σχολείων κατ' ἐκπαιδευτικὴν περιφέρειαν, διδασκόντων καὶ μαθητῶν, κατὰ σχολεῖον καὶ τάξιν

§ 10. Ἀναλογίαι σχολείων κατὰ γεωγραφικά διαμερίσματα

§ 11. Κατάταξις σχολείων καὶ σχετικαὶ ἀναλογίαι ἐν Παλαιᾷ Ἑλλάδι καὶ Νέαις Χώρας

§ 12. Ἀναλογίαι τάξεων κατὰ σχολεῖον ἐν γένει καὶ βάσει τῆς κατατάξεως

§ 13. Διακοπαὶ μαθημάτων κατ' αἰτίαν

§§ 14-16. Διδακτήρια, στέγασις, σχολικοὶ κήποι, αἴθουσαι διδασκαλίας, ἀναλογίαι αἰθουσῶν καὶ ἐπιφανείας κατὰ σχολεῖον. Χρόνος ἀνεγέρσεως

§ 17. Διδακτικὸν προσωπικόν (ἀναλογίαι κατὰ βαθμὸν, πτυχίον, ἡλικίαν, εἰδικὴν μόρφωσιν, ὑγιεινὴν κατάστασιν κλπ.)

§ 18. Ἀναλογίαι ἐγγράφων μαθητῶν κατὰ γεωγραφικά διαμερίσματα. Μαθηταὶ διακόψαντες καὶ φοιτήσαντες μέχρι τέλους τοῦ ἔτους, πρόοδος αὐτῶν καὶ σχετικαὶ ἀναλογίαι

§§ 19-20. Κίνησις καὶ πρόοδος μαθητῶν κατὰ τάξιν καὶ ἀναλογίαι τούτων ὡς καὶ τῆς ἐπὶ τῶν ἐγγραφέντων κινήσεως τῶν φοιτησάντων μέχρι τέλους τοῦ ἔτους καὶ προόδου τούτων. Ὑγιεινὴν κατάστασις τῶν μαθητῶν

β. Κρατικὰ Νηπιαγωγεῖα §§ 21-28

§ 21. Νηπιαγωγεῖα, τάξεις, δαπάναι, νηπιαγωγοί, νήπια

§§ 22-23. Νηπιαγωγεῖα Παλαιᾶς Ἑλλάδος καὶ Νέων Χωρῶν. Κατάταξις Νηπιαγωγείων

§ 24. Διακοπαὶ μαθημάτων κατ' αἰτίαν

§ 25. Διδακτήρια, χρόνος ἀνεγέρσεως, αἴθουσαι διδασκαλίας, σχολικοὶ κήποι

§ 26. Διδακτικὸν προσωπικόν (ἀναλογίαι κατὰ βαθμὸν, πτυχίον, ἡλικίαν καὶ ὑγιεινὴν κατάστασιν)

§ 27. Ἐγγραφέντα, διακόψαντα, φοιτήσαντα νήπια, Παλαιᾶς Ἑλλάδος καὶ Νέων Χωρῶν. Ἀναλογίαι αὐτῶν ἐπὶ νηπιαγωγῶν, λειτουργησάντων νηπιαγωγείων καὶ κατὰ διαμερίσματα

§ 28. Ὑγιεινὴν κατάστασις νηπίων

II. Ἰδιωτικὰ σχολεῖα §§ 29-42

α. Ἰδιωτικὰ δημοτικά σχολεῖα §§ 29-36

§§ 29-30. Ἀριθμὸς σχολείων. Ἐθνικότης. Στέγασις. Ἀριθμὸς τάξεων. Τάξεις κατὰ σχολεῖον. Σχολεῖα ἐν Παλαιᾷ Ἑλλάδι καὶ Νέαις Χώρας κατ' ἔθνη καὶ εἶδος

§§ 31-32. Διδακτικὸν προσωπικόν. Διδάσκαλοι κατὰ σχολεῖον καὶ κατ' ἔθνη καὶ εἶδος

§ 33. Πτυχίον καὶ προόδια διδακτικοῦ προσωπικοῦ

§ 34. Ὑπηρετικὸν προσωπικόν ἡμεδαπῶν καὶ ἀλλοδαπῶν σχολείων

§ 35. Μαθηταὶ ἐγγραφέντες, φοιτήσαντες, κατ' ἔθνη καὶ εἶδος σχολείων καὶ εἶδος. Πρόοδος μαθητῶν κατ' ἔθνη καὶ εἶδος σχολείων καὶ διδασκάλων

§ 36. Ὑγιεινὴν καὶ σωματικὴν κατάστασις τῶν μαθητῶν

β. § 37. Μουσουλμανικά σχολεῖα Θράκης (Σχολεῖα, Διδάσκαλοι, Μαθηταί)

γ. Ἰδιωτικὰ Νηπιαγωγεῖα §§ 38-42

§§ 38-39. Ἀριθμὸς Νηπιαγωγείων. Ἐθνικότης. Τάξεις. Στέγασις. Σχολεῖα ἐν Παλαιᾷ Ἑλλάδι καὶ Νέαις Χώρας

§ 40. Διδακτικὸν προσωπικόν. Πτυχίον. Δαπάναι

§ 41. Νήπια, ἐγγραφέντα, διακόψαντα, φοιτήσαντα

§ 42. Ὑγιεινὴν καὶ σωματικὴν κατάστασις νηπίων

Συγκρίσεις πρὸς τὸ σχολικὸν ἔτος 1935-36 §§ 43-48

§ 43. Στοιχεῖα συγκρίσεων

A. Σχολεῖα καὶ Διδακτήρια

§ 44. Διαφοραὶ ἀριθμοῦ σχολείων

Observations préliminaires §§ 1-48

A. Renseignements généraux §§ 1-3

§ 1. Objet du volume.

§ 2. Questions sans résultats satisfaisants. Classement des renseignements.

§ 3. Modifications dispositions de l'Enseignement primaire.

B. Résultats statistiques §§ 4-42

§ 4 Ecoles, instituteurs, élèves.

I. Ecoles de l'Etat §§ 5-28

a. Ecoles primaires 5-20

§ 5. Ecoles, classes, dépenses, instituteurs, élèves, personnel de service,

§§ 6-7. Rapport des écoles, instituteurs et élèves, à la population et la superficie.

§§ 8-9. Proportions des écoles, par circonscription d'enseignement et des instituteurs et élèves par école et classe.

§ 10. Proportions des écoles par régions.

§ 11. Répartition des écoles et proportions relatives aux anciennes et aux nouvelles provinces.

§ 12. Proportions des classes par école, en général, et d'après la classification.

§ 13. Interruptions de cours par cause.

§§ 14-16. Bâtiments, jardins scolaires, salles d'enseignement, proportions des salles et de la superficie par école. Date de construction.

§ 17. Personnel enseignant (proportions suivant le grade, le certificat, l'âge, l'éducation spéciale, l'état sanitaire etc.)

§ 18. Proportions des élèves inscrits par régions; élèves ayant interrompu et suivi les cours jusqu'à la fin de l'année, Progrès et proportions.

§§ 19-20. Mouvement et progrès des élèves par classe et proportions; mouvement des élèves ayant suivi les cours par rapport aux inscrits. Leurs progrès. Etat sanitaire des élèves.

b. Ecoles maternelles de l'Etat §§ 21-28

§ 21. Ecoles maternelles, classes, dépenses, institutrices, petits enfants.

§§ 22-23. Ecoles maternelles aux anciennes et aux nouvelles provinces. Classement des écoles maternelles.

§ 24. Interruptions de cours par cause.

§ 25. Bâtiments. Date de construction, salles d'enseignement, jardins scolaires.

§ 26. Personnel enseignant (proportions suivant le grade, le certificat, l'âge, l'éducation spéciale, l'état sanitaire etc.)

§ 27. Petits enfants inscrits, ayant interrompu les cours aux anciennes et aux nouvelles provinces. Proportions des institutrices, écoles maternelles ayant fonctionné et des régions.

§ 28. Etat sanitaire des petits enfants.

II. Ecoles privées §§ 29-42

a. Ecoles primaires privées §§ 29-36

§§ 29-30. Nombre d'écoles. Abrisement. Nationalité. Nombre de classes. Classes par école. Ecoles aux anciennes et aux nouvelles provinces, par nationalité et catégorie.

§§ 31-32. Personnel enseignant, instituteurs par école et nationalité d'écoles.

§ 33. Certificat et qualités du personnel enseignant.

§ 34. Personnel de service des écoles nationales et étrangères.

§ 35. Elèves inscrits, ayant suivi les cours, par nationalité d'écoles et sexe. Progrès des élèves par nationalité d'écoles, élèves par école et instituteurs.

§ 36. Etat sanitaire et corporel des élèves.

b. § 37. Ecoles Musulmanes de Thrace (écoles instituteurs, élèves).

c. Ecoles maternelles privées §§ 38-42

§§ 33-39. Nombre des écoles maternelles. Abrisement. Nationalité. Ecoles aux anciennes et aux nouvelles provinces.

§ 40. Personnel enseignant. Certificat. Dépenses.

§ 41. Petits enfants inscrits, ayant interrompu ou suivi les cours.

§ 42. Etat sanitaire et corporel des petits enfants.

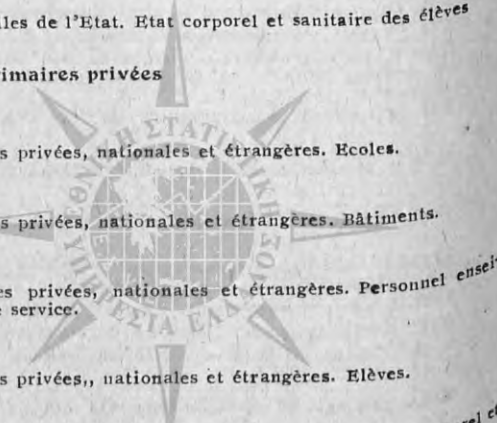
Comparaisons se rapportant à l'année scolaire 1935-1936 §§ 43-48

§ 43. Données de comparaison

A. Ecoles et Bâtiments

§ 44. Différences du nombre des écoles,

	Σελίς-Page	
Β'. Διδακτικὸν προσωπικόν.		B. Personnel enseignant.
§ 45. Διαφοραὶ διδακτικῶν προσωπικῶν σχολείων καὶ σχετικῶν ἀναλογιῶν.	κ'	§ 45. Différences du personnel enseign. et des proportions afférentes.
Γ'. Μαθηταί.		C. Elèves.
§ 46. Διαφοραὶ ἀριθμοῦ μαθητῶν καὶ τῶν σχετικῶν ἀναλογιῶν.	κ'	§ 46. Différences du nombre des élèves et des proportions afférentes.
§ 47. Διαφοραὶ ἀναλογιῶν μαθητῶν κατὰ σχολεῖον καὶ διδάσκαλον.	κ'-κα'	§ 47. Différences des proportions des élèves par école et instituteur.
§ 48. Διαφοραὶ ἀναλογιῶν προόδου μαθητῶν.	κα'	§ 48. Différences des proportions du progrès des élèves.
ΠΙΝΑΚΕΣ I—XXIX	1 — 93	T A B L E A U X I—XXIX
A'. Κρατικὰ Δημοτικὰ Σχολεῖα	1 — 47	A. Ecoles primaires de l'Etat
I.		I.
Γενικὰ στοιχεῖα.	2 — 5	Données générales.
II.		II.
Σχολεῖα κατὰ κατηγορίας καὶ ἀριθμὸν λειτουργησασῶν τάξεων.	6 — 9	Ecoles par catégories et nombre de classes ayant fonctionné.
III.		III.
Σχολεῖα λειτουργήσαντα καὶ διακόψαντα προσωρινῶς, ἔχοντα καὶ μὴ διδασκλήρια. Σχολικοὶ κήποι.	10 — 13	Ecoles ayant fonctionné, ayant interrompu provisoirement les cours possédant des locaux ou non. Jardins scolaires.
IV.		IV.
Κατάστασις διδακτηρίων.	14 — 17	Etat des bâtiments.
V.		V.
Διδακτικῶν προσωπικῶν φύλον, ἡλικία, βαθμὸς, προσόντα.	18 — 25	Sexe, âge, grade et qualités du personnel enseignant.
VI.		VI.
Συντάξιμος ὑπηρεσία τακτικῶν διδακτικῶν προσωπικῶν.	26 — 29	Années de service du personnel enseignant.
VII.		VII.
Σωματικὴ κατάστασις καὶ ὑγεία διδακτικῶν προσωπικῶν.	30 — 33	Etat corporel et sanitaire du personnel enseignant.
VIII.		VIII.
Κίνησις μαθητῶν.	34 — 37	Mouvement des élèves.
IX.		IX.
Μαθηταὶ ἐγγραφέντες καὶ φοιτήσαντες κατὰ τάξιν.	38 — 41	Elèves inscrits, ayant suivi les cours, par classe.
X.		X.
Μαθηταὶ ἐξετασθέντες καὶ μὴ κατὰ τάξεις.	42 — 45	Elèves examinés et non, par classes.
XI.		XI.
Σωματικὴ κατάστασις καὶ ὑγεία μαθητῶν.	46 — 47	Etat corporel et sanitaire des élèves.
B'. Κρατικὰ Νηπιαγωγεῖα.	49 — 57	B. Ecoles maternelles de l'Etat
XII.		XII.
Κρατικὰ Νηπιαγωγεῖα. Νηπιαγωγεῖα.	51	Ecoles maternelles de l'Etat. Ecoles maternelles.
XIII.		XIII.
Κρατικὰ Νηπιαγωγεῖα. Διδακτήρια.	52 — 53	Ecoles maternelles de l'Etat. Bâtiments.
XIV.		XIV.
Κρατικὰ Νηπιαγωγεῖα. Νηπιαγωγοί.	54 — 55	Ecoles maternelles de l'Etat. Institutrices.
XV.		XV.
Κρατικὰ Νηπιαγωγεῖα. Νήπια.	56	Ecoles maternelles de l'Etat. Enfants.
XVI.		XVI.
Κρατικὰ Νηπιαγωγεῖα. Σωματικὴ κατάστασις καὶ ὑγεία μαθητῶν.	57	Ecoles maternelles de l'Etat. Etat corporel et sanitaire des élèves
Γ'. α) Ἰδιωτικὰ Δημοτικὰ Σχολεῖα	59 — 75	C. a) Ecoles primaires privées
XVII.		XVII.
Ἰδιωτικὰ δημοτικὰ σχολεῖα, ἡμεδαπὰ καὶ ξένα. Σχολεῖα.	60 — 61	Ecoles primaires privées, nationales et étrangères. Ecoles.
XVIII.		XVIII.
Ἰδιωτικὰ δημοτικὰ σχολεῖα, ἡμεδαπὰ καὶ ξένα. Διδακτήρια.	62 — 65	Ecoles primaires privées, nationales et étrangères. Bâtiments.
XIX.		XIX.
Ἰδιωτικὰ δημοτικὰ σχολεῖα, ἡμεδαπὰ καὶ ξένα. Διδακτικὸν προσωπικόν. Ὑπηρετικὸν προσωπικόν.	66 — 69	Ecoles primaires privées, nationales et étrangères. Personnel enseignant. Personnel de service.
XX.		XX.
Ἰδιωτικὰ δημοτικὰ σχολεῖα, ἡμεδαπὰ καὶ ξένα. Κίνησις μαθητῶν.	70 — 73	Ecoles primaires privées, nationales et étrangères. Elèves.
XXI.		XXI.
Ἰδιωτικὰ δημοτικὰ σχολεῖα, ἡμεδαπὰ καὶ ξένα. Σωματικὴ κατάστασις καὶ ὑγεία μαθητῶν.	74 — 75	Ecoles primaires privées, nationales et étrangères. Etat corporel et sanitaire des élèves.
β) Μουσουλμανικὰ Σχολεῖα Θράκης	77 — 78	b) Ecoles Musulmanes de Thrace
XXII.		XXII.
Μουσουλμανικὰ σχολεῖα Θράκης. Σχολεῖα.	78	Ecoles Musulmanes de Thrace. Ecoles.



	Σελις-Page		
XXIII.		XXIII.	
Διδακτικόν προσωπικόν.	78	Personnel enseignant.	
XXIV.		XXIV.	
Μαθηταί	78	Elèves.	
Δ'. Ίδιωτικά Νηπιαγωγεία	79 — 93	D. Ecoles maternelles privées	
XXV.		XXV.	
Ίδιωτικά Νηπιαγωγεία, ήμεδαπά και ξένα. Νηπιαγωγεία.	80 — 81	Ecoles maternelles privées, nationales et étrangères. Ecoles maternelles	
XXVI.		XXVI.	
Ίδιωτικά Νηπιαγωγεία, ήμεδαπά και ξένα. Διδακτήρια	82 — 85	Ecoles maternelles privées, nationales et étrangères. Bâtiments.	
XXVII.		XXVII.	
Ίδιωτικά Νηπιαγωγεία, ήμεδαπά και ξένα. Νηπιαγωγοί.	86 — 89	Ecoles maternelles privées, nationales et étrangères. Institutrices.	
XXVIII.		XXVIII.	
Ίδιωτικά Νηπιαγωγεία, ήμεδαπά και ξένα. Νήπια.	90 — 91	Ecoles maternelles privées, nationales et étrangères. Enfants.	
XXIX.		XXIX.	
Ίδιωτικά Νηπιαγωγεία, ήμεδαπά και ξένα. Σωματική κατάσταση και α Νηπίων.	92 — 93	Ecoles maternelles privées, nationales et étrangères. Etat corporel et sanitaire des enfants.	

ΣΥΝΤΜΗΣΕΙΣ

Ν.Π = Νομικά πρόσωπα

Τ.Ε.Π = Ταμείον Έκπαιδευτικής Προνοίας

Ε.Α.Π = Έπιτροπή Άποκαταστάσεως Προσφύγων

ABRÉVIATIONS

P.M. = Personnes morales

C.P.S. = Caisse de Prévoyance Scolaire

C.E.R. = Comité d'Établissement des Réfugiés

ΠΑΡΟΡΑΜΑΤΑ

Σελις 30 έν τή στήλι «ελαττωματικοί τὰ άκρω» άρρενες και έν γενικώ συνόλω άνάγνωθι 23.

ERRATA

Page 30 à la colone «estropiés des membres» hommes et au total général, lire 23.





ΕΙΣΑΓΩΓΙΚΑΙ ΠΑΡΑΤΗΡΗΣΕΙΣ

Α'. Γενικαί πληροφορίες

§ 1. Ο παρών τόμος αφορά την κατά τὸ σχολικὸν ἔτος 1936-1937 ἔρευναν ἐπὶ τῆς Δημοτικῆς Ἐκπαίδευσως.

Αὕτη περιλαμβάνει τὰ πάσης φύσεως σχολεῖα Δημοτικῆς Ἐκπαίδευσως τὰ ἐντὸς τῶν ὁρίων τοῦ Κράτους λειτουργοῦντα.

Πρὸς συλλογὴν τῶν σχετικῶν πληροφοριῶν ἐχρησιμοποιήθησαν ὡς καὶ διὰ τὸ παρελθὸν ἔτος, δελτία κατὰ σχολεῖον, ἅτινα συνεπληρώθησαν παρὰ τῶν διευθυντῶν τῶν σχολείων, μερίμνη τῶν οἰκείων Ἐπιθεωρητῶν δημοτικῆς ἐκπαίδευσως.

Διὰ τὰ Μουσουλμανικὰ σχολεῖα Θράκης, λόγω ἀγνοίας τῆς γλώσσης ὑπὸ τῶν διευθυντῶν τῶν σχολείων τούτων παρεστέθησαν μόνον γενικὰ στοιχεῖα, ὑπὸ τοῦ Ἐπιθεωρητοῦ τῶν Μουσουλμανικῶν σχολείων Θράκης.

§ 2. Αἱ συλλεγείσασθαι καὶ χρησιμοποιηθεῖσαι πληροφορίες κατετάγησαν εἰς XXIX πίνακας ὧν οἱ I-III ἀφοροῦσι τὰ δημοτικὰ σχολεῖα, τὸ IV τὰ διδακτήρια, οἱ V-VII τὸ παρ' αὐτοῖς διδακτικὸν προσωπικόν, οἱ VIII-XI τοὺς μαθητὰς τῶν Κρατικῶν δημοτικῶν σχολείων, οἱ XII-XVI τὰ Κρατικὰ νηπιαγωγεῖα, οἱ XVII-XXIV τὰ ἰδιωτικὰ δημοτικὰ σχολεῖα, ἐν οἷς περιλαμβάνονται καὶ τὰ Μουσουλμανικὰ τούτου τῆς Θράκης καὶ οἱ πίνακες XXV-XXIX τὰ ἰδιωτικὰ νηπιαγωγεῖα.

Οἱ πίνακες κατηρτίσθησαν ὡς καὶ ἐν τῷ παρελθόντι διὰ τὸ Κράτος, κατὰ γεωγραφικὰ διαμερίσματα καὶ νομούς, ἀλλ' ἡ δημοσίευσίς τῶν κατὰ νομούς πινάκων παραλείπεται διὰ λόγους οικονομίας. Τούτων ὅμως τὰ σχετικὰ στοιχεῖα φυλάσσονται εἰς τὴν διάθεσιν παντὸς ἐνδιαφερομένου.

§ 3. Κατὰ τὸ σχολικὸν τούτου ἔτος οὐδεμίαν οὐσιώδη μεταβολὴν ἐπέβλεπεν εἰς τὰς διατάξεις τὰς ἀφορούσας τὴν δημοτικὴν ἐκπαίδευσιν.

Β'. Στατιστικὰ ἀποτελέσματα

§ 4. Συμφώνως πρὸς τοὺς ἐν τῷ παρόντι περιλαμβανομένους πίνακας τὰ ἐν τῷ Κράτει σχολεῖα δημοτικῆς ἐκπαίδευσως ἀνέρχονται εἰς 9.469 ἐν ὅλῳ.

Ἐκ τούτων 8.153 (86.10%) εἶναι Κρατικὰ δημοτικὰ σχολεῖα, πρακτικαὶ σχολαὶ θηλέων, νυκτεριναὶ σχολαὶ καὶ ἀναμορφωτικὰ σχολεῖα, εἰς ἃ περιλαμβάνονται καὶ τὰ σχολεῖα φυλακῶν, 645 (6.81%) Κρατικὰ νηπιαγωγεῖα, 614 (6.49%) ἰδιωτικὰ δημοτικὰ σχολεῖα ὧν 262 Μουσουλμανικὰ σχολεῖα τῆς Θράκης καὶ 57 (0.60%) ἰδιωτικὰ νηπιαγωγεῖα.

Ἐκ τούτων εἰς τὰ σχολεῖα διωρισμένου διδακτικοῦ προσωπικοῦ, ἀνερχομένου εἰς 17.343, ἄρρενες 9.336 (53.83%) καὶ θήλειες 8.007 (46.17%) κατέχουσι θέσεις εἰς τὰ Κρατικὰ δημοτικὰ σχολεῖα, πρακτικὰς σχολὰς θηλέων, νυκτερινὰς σχολὰς καὶ ἀναμορφωτικὰ σχολεῖα 15.061, εἰς τὰ Κρατικὰ νηπιαγωγεῖα 693, εἰς τὰ ἰδιωτικὰ δημοτικὰ σχολεῖα 1.589 ὧν 61 εἰς τὰ ἰδιωτικὰ νηπιαγωγεῖα.

Ἐκ τῶν μαθητῶν τῶν σχολείων τῆς δημοτικῆς ἐκπαίδευσως ἀνερχομένων ἐν συνόλῳ εἰς 1.049.287 ἐγγραφέντας καὶ 949.890 φοιτήσαντας ἐνεγράφησαν εἰς τὰ Κρατικὰ δημοτικὰ σχολεῖα, πρακτικὰς σχολὰς θηλέων, νυκτερινὰς σχολὰς καὶ ἀναμορφωτικὰ σχολεῖα 967.588 καὶ ἐφοίτησαν μέχρι τέλους τοῦ σχολικοῦ ἔτους 884.359, εἰς τὰ Κρατικὰ νηπιαγωγεῖα ἐνεγράφησαν 35.049 καὶ ἐφοίτησαν μέχρι τέλους τοῦ σχολικοῦ ἔτους 32.855. Εἰς τὰ ἰδιωτικὰ δημοτικὰ σχολεῖα τῆς ἡμεδαπῆ καὶ ξένα ἐνεγράφησαν 49.797, ἐξ ὧν 10.313 εἰς τὰ Μουσουλμανικὰ σχολεῖα Θράκης καὶ ἐφοίτησαν μέχρι τέλους τοῦ σχολικοῦ ἔτους 30.186, (διὰ τὰ Μουσουλμανικὰ δὲν ὑπάρχουν στοιχεῖα φοιτητῶν) εἰς τὰ ἰδιωτικὰ νηπιαγωγεῖα ἐνεγράφησαν 2.853 καὶ ἐφοίτησαν μέχρι τέλους τοῦ σχολικοῦ ἔτους 2.490.

I. Κρατικὰ σχολεῖα

α) Κρατικὰ δημοτικὰ σχολεῖα

§ 5. Τὰ σχολεῖα ταῦτα ἀνῆλθον εἰς 8.153. Εἰς ταῦτα συμπεριλαμβάνονται 27 ἰσραηλιτικά, 6 ἀρμενόφωνα, 7 τουρκόφωνα, 2 πρακτικαὶ σχολαὶ θηλέων, 23 νυκτεριναὶ σχολαὶ καὶ 4 ἀναμορφωτικὰ σχολεῖα, συνυπολογιζομένων καὶ τῶν σχολείων φυλακῶν.

Ἐκ τούτων ἐλλειτούργησαν 8.059, ἤρρησαν συνεπῶς 94, ἐξ ὧν 93 Κρατικὰ δημοτικὰ καὶ 1 ἀναμορφωτικόν.

Ἐκ τῶν σχολείων 91 εἶναι θερινὰ.

Τὰ νεοσύστατα σχολεῖα ἀνέρχονται εἰς 111 ἐξ ὧν 2 νυκτερινὰ σχολεῖα.

Τὰ σχολεῖα ταῦτα εἶχον 47.025 λειτουργησάσας τάξεις καὶ ἐστεγάσθησαν εἰς 8.091 διδακτήρια.

Διὰ τὰ ἐπ' ἐνοικίῳ τοιαῦτα ἐδαπανήθησαν 22.235.000 δραχμῶν.

Ἐργαστήρια φυσικῶν ἐπιστημῶν ἔχουσι 528 (6.48%) τῶν δημοτικῶν σχολείων.

Τὸ διδακτικὸν προσωπικὸν τῶν ὡς εἰρηται σχολείων ἀνέρχεται εἰς 15.061, ἐξ ὧν 8.677 (57.61%) ἄρρενες καὶ 6.384 (42.39%) θήλειες.

Ἐκ τοῦ διδακτικοῦ τῆρου προσωπικοῦ 200 εἶναι ἔκτακτοι δι' ἐτέ-

OBSERVATIONS PRÉLIMINAIRES

A. Renseignements généraux

§ 1. Le présent volume se rapporte à l'enquête effectuée en 1936-1937 sur l'enseignement primaire.

L'enquête en question, s'étend sur les écoles primaires de toute nature, qui se trouvent dans les limites de l'Etat.

Pour le relevé des données on s'est servi, de même que pour l'année précédente, des bulletins par école. Ces bulletins furent complétés, par les directeurs des écoles, et par les soins des inspecteurs respectifs d'enseignement primaire.

Pour les écoles Musulmanes de Thrace, en raison de l'ignorance de la langue par leurs directeurs, on n'a fourni que des données générales, dues l'inspecteur des écoles Musulmanes de Thrace.

§ 2. Les renseignements recueillis et utilisés, furent classés en XXIX tableaux dont les I-III concernent les écoles primaires, le tableau IV les locaux les V-VII le personnel enseignant, les VIII-XI les élèves des écoles primaires de l'Etat, les XII-XVI les écoles maternelles de l'Etat, les XVII-XXIV les écoles primaires privées, auxquelles sont comprises les écoles musulmanes de Thrace, et les tableaux XXV-XXIX les écoles maternelles privées.

Les tableaux ont été établis, comme par le passé, pour l'Etat ainsi que par régions et départements, mais la publication des tableaux par département est omise pour des raisons d'économie. Ces données pourtant sont à la disposition de toute personne intéressée.

§ 3. Aucun changement important n'a été apporté pendant cette année aux dispositions relatives à l'enseignement primaire.

B. Résultats statistiques

§ 4. Les écoles d'enseignement primaire, fonctionnant dans l'Etat s'élèvent, d'après les tableaux du présent fascicule, à 9.469 en tout.

De ces écoles 8.153 (86.10%) sont des écoles primaires d'Etat, écoles pratiques pour jeunes filles, écoles du soir et de correction, (y compris les écoles des prisons), 645 (6.81%) des écoles maternelles d'Etat, 614 (6.49%) des écoles primaires privées, dont 262 écoles musulmanes de Thrace, et 57 (0.60%) des écoles maternelles privées.

Du personnel enseignant engagé s'élevant à 17.343 (hommes 9.336 (53.83%) et femmes 8.007 (46.17%)) 15.061, sont nommés aux écoles primaires d'Etat, écoles pratiques pour jeunes filles, écoles du soir et de correction, 693 aux écoles maternelles d'Etat 1.589, aux écoles primaires privées dont 61 aux écoles maternelles privées.

Parmi les élèves de l'enseignement primaire, s'élevant en tout à 1.049.287 inscrits et 949.890 ayant suivi les cours, 967.588 étaient inscrits aux: écoles primaires publiques, écoles pratiques pour jeunes filles, écoles du soir et écoles de correction, et 884.359 ont suivi les cours jusqu'à la fin de l'année scolaire; 35.049 ont été inscrits aux écoles maternelles et 32.855 ont suivi les cours jusqu'à la fin de l'année. Aux écoles primaires privées, nationales et étrangères, en ont été inscrits 49.797 dont 10.313 aux écoles musulmanes de Thrace et 30.186 ont suivi les cours jusqu'à fin de l'année, (pour les écoles musulmanes le nombre des élèves ayant suivi les cours fait défaut) 2.853 ont été inscrits aux écoles maternelles et 2.490 ont suivi les cours jusqu'à fin de l'année scolaire.

I. Ecoles d'Etat

a) Ecoles primaires d'Etat.

§ 5. Ces écoles s'élevaient à 8.153 dans lesquelles sont comprises 27 israélites, 6 arméniophones, 7 turcophones, 2 écoles pratiques pour jeunes filles, 23 écoles du soir et 4 de correction y compris les écoles des prisons.

8.059 des écoles primaires ont fonctionné par conséquent 94 étaient fermées, dont 93 écoles de l'Etat et 1 de correction.

91 des écoles primaires sont des écoles d'été.

Les écoles nouvellement fondées s'élèvent à 111 dont deux écoles de nuit.

Les écoles comprenaient 47.025 classes ayant fonctionné et furent logées en 8.091 bâtiments.

Pour les écoles prises à bail, 22.235.000 de drachmes ont été dépensées.

528 (6.48%) écoles primaires ont des laboratoires de sciences physiques.

Le nombre total du personnel enseignant des susdites écoles s'élève à 15.061 instituteurs, dont 8.677 (57.61%) hommes et 6.384 (42.39%) femmes.

Parmi ce personnel il y avait 200 non titulaires; on n'a pas

ρους δὲ 199 δὲν ὑπάρχουσι στοιχεῖα, λόγῳ διακοπῆς τῆς ὑπηρεσίας των πρὸ τῆς λήξεως τοῦ σχολικοῦ ἔτους.

Διὰ μισθοῦ τοῦ διδακτικοῦ προσωπικοῦ ἐδαπανήθησαν πλεόν των 556.000.000 δραχμῶν, δι' ὅλον τὸ ἔτος.

Τὸ ὑπηρετικὸν προσωπικὸν των σχολείων τούτων ἀνέρχεται εἰς 1.260, ἐξ ὧν ἄρρενες 282 (22,38 %) καὶ θήλειαι 978 (77,62 %).

Διὰ μισθοδοσίαν τούτων ἐδαπανήθησαν πλεόν των 7 ἑκατομμυρίων δραχμῶν.

Ὁ ἀριθμὸς των μαθητῶν ἀνῆλθε των μὲν ἐγγραφέντων εἰς 967.588, ἐξ ὧν 527.509 (54,52 %) ἄρρενες καὶ 440.079 (45,48 %) θήλειαι, των δὲ φοιτησάντων εἰς 884.359, ἐξ ὧν 486.625 (55,03 %) ἄρρενες καὶ 397.734 (44,97 %) θήλειαι, παρουσιαζομένης, ὡς καὶ κατὰ τὸ παρελθὸν τῆς φοιτήσεως των θηλέων, ἀσθενῶς ἐλλειπείας τῆς των ἄρρέων.

Τὰ σχολικὰ ταμεία ἐδαπάνησαν πλεόν των 8 ἑκατομμυρίων δραχμῶν, ἐξ ὧν 2.627.000 διὰ καθαριότητα καὶ τὰ λοιπὰ δι' ἐπιπλα.

Ἐν τῷ πίνακι I τοῦ παρόντος τεύχους (σελ. 2 καὶ ἐπόμενα) παρέχονται γενικὰ στοιχεῖα περὶ των ὡς ἄνω σχολείων.

§ 6. Ἐπὶ τοῦ πληθυσμοῦ τῆς Ἑλλάδος κατὰ τὴν 30 Ἰουνίου 1937, διε ἔληξε τὸ σχολικὸν ἔτος 1936-1937 ὑπολογιζομένου, ἐξαίρεσει τοῦ Ἁγίου Ὄρους εἰς 6.973.200 κατοίκους, ἀναλογοῦσι: κατὰ προσέγγισιν 855 κάτοικοι κατὰ σχολεῖον ἢ περὶ τὰ 12 σχολεῖα ἐπὶ 10.000 κατοίκων, 148 κάτοικοι εἰς ἑκάστην τάξιν ἢ 67 τάξεις ἐπὶ 10.000 κατοίκων, εἰς διδάσκαλος ἐπὶ 463 κατοίκων ἢ 22 διδάσκαλοι ἐπὶ 10.000 κατοίκων καὶ 1.387 ἐγγραφέντες καὶ 1.268 μέχρι τέλους τοῦ ἔτους φοιτήσαντες μαθηταὶ ἐπὶ 10.000 κατοίκων.

Ἡ μεγαλύτερα πυκνότης σχολείων ἐν σχέσει πρὸς τὸν πληθυσμὸν κατὰ γεωγραφικὰ διαμερίσματα σημειοῦται εἰς τὸ τῆς Ἡπείρου (1 σχολεῖον ἐπὶ 476 κατοίκων) καὶ ἡ μικροτέρα εἰς τὸ τῆς Στερεᾶς Ἑλλάδος καὶ Εὐβοίας (1 σχολεῖον ἐπὶ 1.183 κατοίκων).

Ἡ μεγαλύτερα ἀναλογία διδασκάλων ἐπὶ 10.000 κατοίκων σημειοῦται εἰς τὴν Ἡπειρον καὶ τὴν Κρήτην (29) καὶ ἡ μικροτέρα εἰς τὴν Στερεάν Ἑλλάδα καὶ Εὐβοίαν (17).

Ἡ μεγαλύτερα ἀναλογία μαθητῶν ἐπὶ 10.000 κατοίκων σημειοῦται εἰς τὴν Μακεδονίαν (ἐγγραφέντες 1.591, φοιτήσαντες 1.476) καὶ ἡ μικροτέρα εἰς τὴν Θράκην (ἐγγραφέντες 1.118, φοιτήσαντες 1.030).

Ἐν τῷ ἐπομένῳ πίνακι ἐμφαίνεται ἡ διὰ τὸ Κράτος καὶ κατὰ γεωγραφικὰ διαμερίσματα πρὸς τὸν πληθυσμὸν σχέσις των σχολείων, τάξεων, διδακτικοῦ προσωπικοῦ καὶ μαθητῶν.

ΠΙΝΑΞ I.

Περιφέρεια	Πληθυσμὸς 30-6-37 Population au 30-6-37	Ἐπὶ 10.000 κατοίκων — Sur 10.000 habitants					Circoscription
		Σχολεῖα Ecoles	Τάξεις λειτουργήσασαι Classes ayant fonctionné	Διδάσκαλοι Instituteurs	Μαθηταὶ — Elèves		
					Ἐγγραφέντες Inscrits	Φοιτήσαντες Ayant suivi les cours	
α'. Κράτος	6.973.200	12	67	22	1.387	1.268	a. Etat
β'. Διαμερίσματα							b. Régions
1. Στερεᾶς Ἑλλάδος καὶ Εὐβοίας	1.769.370	8	47	17	1.220	1.095	1. Grèce Centrale et Eubée
2. Πελοποννήσου	1.165.000	14	80	23	1.422	1.300	2. Péloponèse
3. Κυκλάδων Νήσων	145.000	11	67	22	1.367	1.270	3. Iles Cyclades
4. Ἰονίων Νήσων	229.610	12	72	22	1.324	1.153	4. Iles Ioniennes
5. Θεσσαλίας	549.300	12	69	21	1.376	1.257	5. Thessalie
6. Μακεδονίας	1.644.720	11	64	23	1.591	1.476	6. Macédoine
7. Ἡπείρου	355.480	21	121	29	1.542	1.366	7. Epire
8. Κρήτης	434.170	18	106	29	1.426	1.347	8. Crète
9. Νήσων Αἰγαίου	334.510	9	53	22	1.290	1.194	9. Iles d'Egée
10. Θράκης	346.040	9	52	18	1.118	1.030	10. Thrace

§ 7. Εἰς τὴν ἐπιφάνειαν τῆς χώρας ἀνερχομένην, ἐξαίρεσει τοῦ Ἁγίου Ὄρους, εἰς 129.540,4 χμ² ἀναλογοῦσιν:

Ἐπὶ των λειτουργησάντων σχολείων καὶ των λειτουργησασῶν τάξεων: Ἐν σχολεῖον ἀνά 16.⁰⁷⁴ χμ² καὶ μία τάξις ἀνά 2.⁷⁵⁵ χμ².

Ἐπὶ των διδασκόντων: Εἰς διδάσκαλος ἀνά 8.⁶⁰¹ χμ² ἢ 116 διδάσκαλοι ἀνά 1000 χμ².

Ἐπὶ των μαθητῶν 7.469 ἐγγραφέντες καὶ 6.827 μέχρι τέλους τοῦ ἔτους φοιτήσαντες ἀνά 1000 χμ².

Ἐν τῷ ἐπομένῳ πίνακι II ἐμφαίνεται ἡ διὰ τὸ Κράτος κατὰ γεωγραφικὰ διαμερίσματα πρὸς τὴν ἐπιφάνειαν σχέσις των σχολείων, τάξεων, διδακτικοῦ προσωπικοῦ καὶ μαθητῶν.

ΠΙΝΑΞ II.

Περιφέρεια	Ἐπιφάνεια εἰς τετραγ. χιλιόμετρα Superficie en km ²	Ἐπὶ 1000 τετραγ. χιλιομέτρων — Sur 1000 kilom. carrés					Circoscriptions
		Σχολεῖα Ecoles	Τάξεις λειτουργήσασαι Classes ayant fonctionné	Διδάσκαλοι Instituteurs	Μαθηταὶ — Elèves		
					Ἐγγραφέντες Inscrits	Φοιτήσαντες Ayant suivi les cours	
α'. Κράτος	129.540,4	62	361	116	7.469	6.827	a. Etat
β'. Διαμερίσματα							b. Régions
1. Στερεᾶς Ἑλλάδος καὶ Εὐβοίας	25.132,4	56	328	120	8.586	7.706	1. Grèce Centrale et Eubée
2. Πελοποννήσου	21.643,2	73	433	122	7.656	6.927	2. Péloponèse
3. Κυκλάδων Νήσων	2.649,5	62	369	118	7.433	6.953	3. Iles Cyclades
4. Ἰονίων Νήσων	1.947,0	143	847	262	15.617	13.595	4. Iles Ioniennes
5. Θεσσαλίας	13.487,8	48	280	85	5.603	5.121	5. Thessalie
6. Μακεδονίας	34.263,1	54	308	111	7.638	7.083	6. Macédoine
7. Ἡπείρου	9.552,5	77	449	108	5.739	5.084	7. Epire
8. Κρήτης	8.378,8	28	150	149	7.390	6.978	8. Crète
9. Νήσων Αἰγαίου	3.900,6	76	455	190	11.065	10.242	9. Iles d'Egée
10. Θράκης	8.585,5	37	209	71	4.508	4.152	10. Thrace

aussi de données pour autres 199 du fait que leur service a été interrompu avant la fin de l'année scolaire.

Pour les appointements du personnel enseignant les dépenses se sont élevées à plus de 556.000.000 drachmes pour l'année entière.

Le personnel de service de ces écoles s'élève à 1.260 personnes dont 282 (22,38 %) hommes et 978 (77,62 %) femmes.

Plus de 7 millions de drachmes ont été dépensées pour les appointements de ce personnel.

Le nombre des élèves, s'est élevé à 967.588, dont 527.509 (54,52%) garçons et 440.079 (45,48%) jeunes filles et, d'autre part, le nombre de ceux qui ont suivi les cours à 884.359 dont 486.625 (55,03%) garçons et 397.734 (44,97%) jeunes filles. On constate ainsi que comme par le passé le nombre des jeunes filles reste légèrement inférieur à celui des garçons.

Les caisses scolaires ont dépensé 8 millions de drachmes environ dont 2.627.000 pour l'entretien et le reste pour achat de meubles.

Au tableau I (page 2 et suivantes du présent fascicule) sont relevés sous une forme générale les données relatives au mouvement de ces écoles.

§ 6. Par rapport à la population de la Grèce, évaluée à 6.973.200 habitants au 30 juin 1937, (fin de l'année scolaire 1936 — 1937, le Mont Athos excepté), il y a: 1 école pour chaque 855 habitants, soit 12 écoles par 10.000 habitants, 1 classe pour chaque 148 habitants, soit 67 classes pour 10.000 habitants, 1 instituteur pour chaque 463 habitants, soit 22 instituteurs par 10.000 habitants et 1.387 inscrits dont 1.268 ayant suivi les cours par 10.000 habitants.

La plus grande densité d'écoles par rapport à la population et par régions est observée en Epire (1 école par 476 habitants) et la plus petite en Grèce Centrale et Eubée (1 école par 1.183 habitants).

La plus grande proportion d'instituteurs pour 10.000 habitants est observée en Epire et Crète (29) et la plus faible en Grèce Centrale et Eubée (17).

La plus forte proportion d'élèves pour 10.000 habitants est observée en Macédoine (1.591 élèves inscrits et 1.476 ayant suivi les cours) et la plus faible en Thrace (1.118 élèves inscrits et 1.030 ayant suivi les cours).

Le tableau ci-après présente le rapport de la population aux écoles, des classes du personnel enseignant et des élèves dans l'Etat et par régions.

TABLEAU I.

§ 7. A la superficie de la Grèce, s'élevant à 129.540,4 km² le Mont Athos excepté, correspondent:

Aux écoles et aux classes ayant fonctionné, une école par 16.⁰⁷⁴ km² et une classe par 2.⁷⁵⁵ km².

Aux instituteurs, un instituteur par 8.⁶⁰¹ km², soit 116 instituteurs par 1000 km².

Et aux élèves, 7.469 inscrits et 6.827 ayant suivi les cours par 1000 km².

Le tableau No II présente, pour l'Etat, le rapport entre la superficie et les écoles, les classes, le personnel enseignant et les élèves et par divisions géographiques.

TABLEAU II.

§ 8. Τα Κρατικά σχολεία δημοτικής εκπαίδευσης υπάγονται εις 84 εκπαιδευτικές περιφέρειας, κατανομημένας ως ακολούθως κατά γεωγραφικά διαμερίσματα:

α) Στερεά Ἑλλάς καὶ Εὐβοία 13, β) Πελοπόννησος 12, γ) Κυκλάδες Νῆσοι 2, δ) Ἴονιοι Νῆσοι 3, ε) Θεσσαλία 5, στ) Μακεδονία 23, ζ) Ἡπειρος 9, η) Κρήτη 9, θ) Νῆσοι Αἰγαίου 4, ι) Θράκη 4.

Εἰς ἑκάστην περιφέρειαν ἀναλογουσι κατὰ μέσον ὄρον 97 λειτουργήσαντα καὶ μὴ δημοτικά σχολεία, 179 διδάσκαλοι, 11.519 ἔγγραφέντες καὶ 10.528 μέχρι τέλους τοῦ ἔτους φοιτήσαντες μαθηταί.

Ἐκ τῶν εκπαιδευτικῶν περιφερειῶν τὸν μεγαλύτερον ἀριθμὸν σχολείων ἔχει ἡ εκπαιδευτικὴ περιφέρεια Φθιώτιδος (220), διδασκάλων δὲ καὶ μαθητῶν, ἡ Ἀνατολικὴ Ἀθηνῶν Α' (διδάσκαλοι 351, ἔγγραφέντες 29.790 καὶ φοιτήσαντες μέχρι τέλους τοῦ ἔτους 26.740). Καὶ τὸν μικρότερον ἀριθμὸν ἢ τῆς Κονίτσας (σχολεῖα 44, διδάσκαλοι 68, μαθηταί ἔγγραφέντες 3.631 καὶ φοιτήσαντες 3.369).

Εἰς τὸν κατωτέρω πίνακα ΠΙ ἐμφαίνεται ὁ ἀριθμὸς τῶν σχολείων διδακτικοῦ προσωπικοῦ καὶ μαθητῶν.

ΠΙΝΑΞ ΠΙ.

Table with 4 columns: Εκπαιδευτικὴ περιφέρεια, Ἔδραι, Σχολεῖα Ecoles, Διδακτικὸν προσωπικὸν Personnel enseignant. Lists various regions like Αθῆναι, Ἑδέσσα, Καλαβρυτῶν καὶ Αἰγιαλείας, etc.

§ 8. Les écoles d'enseignement primaire de l'Etat, se rapportent à 84 circonscriptions d'enseignement, réparties par régions comme suit:

a) Grèce Centrale et Eubée 13, b) Péloponèse 12, c) Iles Cyclades 2, d) Iles Ioniennes 3, e) Thessalie 5, f) Macédoine 23, g) Epire 9, h) Crète 9, i) Iles d'Égée 4 et j) Thrace 4.

A chaque circonscription correspondent, en moyenne, 97 écoles primaires, 179 instituteurs et 11.519 élèves inscrits et 10.528 ayant suivi les cours.

Pour ce qui est des circonscriptions d'enseignement, le plus grand nombre d'écoles se trouve dans celle de Phthiotide (220) tandis que celui d'instituteurs et d'élèves est observé dans la circonscription orientale d'Athènes (351 instituteurs, 29.790 élèves inscrits et 26.740 ayant suivi les cours), et le plus petit nombre dans celle de Conitsa (44 écoles, 68 instituteurs, 3.631 élèves inscrits et 3.369 ayant suivi les cours).

Le tableau N° III présente, par circonscriptions d'enseignement, le nombre des écoles, des instituteurs et des élèves.

TABLEAU III.

Table with 6 columns: Εγγραφέντες Inscrits, Φοιτήσαντες Ayant suivi les cours, Sièges, Circonscriptions d'enseignement. Lists regions like Αθῆναι, Ἑδέσσα, Καλαβρυτῶν καὶ Αἰγιαλείας, etc.

§ 9. 'Επί τῶν λειτουργησάντων δημοτικῶν σχολείων καὶ τῶν λειτουργησασῶν τάξεων αὐτῶν ἀναλογοῦσιν:

'Ανά 100 σχολεῖα 187 διδάσκαλοι, εἰς διδάσκαλος ἀνά 3 καὶ πλέον τάξεις, ἢ 100 διδάσκαλοι ἀνά 312 τάξεις, μαθηταὶ ἐγγραφέντες 120 κατὰ σχολεῖον καὶ 21 κατὰ τάξιν καὶ φοιτήσαντες 110 κατὰ σχολεῖον καὶ 19 κατὰ τάξιν, τέλος δὲ ἀνά 100 σχολεῖα, δυνάμενα νὰ ἔχουσι κατὰ νόμον ὑπηρετικὸν προσωπικόν, 77 ὑπηρετικά.

'Επί τῶν διδασκόντων ἀναλογοῦσιν ἐγγραφέντες 64 καὶ μέχρι τέλους τοῦ ἔτους φοιτήσαντες 59 μαθηταὶ κατὰ διδάσκοντα.

'Η μεγαλύτερα ἀναλογία διδασκάλων ἐπὶ 100 σχολείων σημειοῦται εἰς τὰς Νήσους τοῦ Αἰγαίου (246 ἀνά 100 σχολεῖα) καὶ ἡ μικροτέρα ἐν Ἠπειρῷ (139 ἀνά 100 σχολεῖα).

'Η μεγαλύτερα ἀναλογία ἐγγραφέντων καὶ φοιτησάντων μαθητῶν κατὰ λειτουργήσαν σχολεῖον σημειοῦται εἰς τὴν Στερεὰν Ἑλλάδα καὶ Εὐβοίαν ('Εγγραφέντες 154 καὶ φοιτήσαντες 138).

Κατὰ τάξιν ἡ μεγαλύτερα ἀναλογία ἐγγραφέντων σημειοῦται ἐν Στερεῇ Ἑλλάδι καὶ Εὐβοίᾳ (26), φοιτησάντων δὲ εἰς Στερεὰν Ἑλλάδα, Εὐβοίαν καὶ Μακεδονίαν (23).

'Η μικροτέρα ἀναλογία μαθητῶν σημειοῦται ἐν Ἠπειρῷ, (ἐγγραφέντες κατὰ σχολεῖον 74 καὶ κατὰ τάξιν 13, καὶ μέχρι τέλους τοῦ ἔτους φοιτησαντες κατὰ σχολεῖον 66 καὶ κατὰ τάξιν 11).

'Εν τῷ ἐπομένῳ πίνακι IV ἐμφαίνονται διὰ τὸ Κράτος καὶ κατὰ γεωγραφικὰ διαμερίσματα αἱ ἀναλογίαι διδακτικῶν προσωπικῶν καὶ σχολείων, τάξεων καὶ μαθητῶν, ὡς καὶ τοῦ ὑπηρετικῶν προσωπικῶν ἐπὶ 100 σχολείων.

§ 9. Aux écoles primaires et aux classes ayant fonctionné, correspondent:

187 instituteurs pour 100 écoles, 1 instituteur par trois classes et plus, ou 100 instituteurs par 312 classes, 120 élèves inscrits par école et 21 par classe et 110 ayant suivi les cours par école et 19 par classe, et enfin 77 personnes pour 100 écoles pouvant légalement disposer d'un personnel de service.

Aux instituteurs correspondent: 64 élèves inscrits et 59 ayant suivi les cours, par instituteur.

La plus forte proportion d'instituteurs pour 100 écoles est signalée aux Iles d'Égée (246 pour 100 écoles) et la plus faible en Épire (139 pour 100 écoles).

La proportion la plus forte des élèves inscrits par école ayant fonctionné est observée en Grèce Centrale et Eubée (154 inscrits et 138 ayant suivi les cours).

Par classe, la plus forte proportion d'élèves inscrits est observée en Grèce Centrale et Eubée (26), et d'élèves ayant suivi les cours jusqu'à la fin de l'année en Grèce Centrale, Eubée et Macédoine (23).

La proportion la plus faible d'élèves est observée en Épire (74 élèves inscrits par école et 13 par classe et 66 ayant suivi les cours par école et 11 par classe).

Le tableau IV ci-dessous présente pour l'Etat et par régions les proportions du personnel enseignant, des écoles, des classes des élèves et du personnel du service pour 100 écoles.

ΠΙΝΑΞ IV.

TABLEAU IV.

Γεωγραφικὴ διαίρεσις	Διδάσκαλοι - Instituteurs		Μαθηταὶ - Elèves						'Υπηρετικὰ ἐπὶ 100 σχολείων Personnel de service pour 100 écoles	Division géographique
	'Επὶ 100 - Pour 100		Κατὰ σχολεῖον λειτουργήσαν Par école ayant fonctionné		Κατὰ τάξιν λειτουργήσασαν Par classe ayant fonctionné		Κατὰ διδάσκαλον Par instituteur			
	Σχολείων λειτουργησάντων Écoles ayant fonctionné	Τάξεων λειτουργησάντων Classes ayant fonctionné	'Εγγραφέντες Inscrits	Φοιτήσαντες Ayant suivi les cours	'Εγγραφέντες Inscrits	Φοιτήσαντες Ayant suivi les cours	'Εγγραφέντες Inscrits	Φοιτήσαντες Ayant suivi les cours		
α'. Κράτος	187	32	120	110	21	19	64	59	77	a. Etat
β'. Διαμερίσματα										b. Régions
1. Στερεᾶς Ἑλλάδος καὶ Εὐβοίας	215	37	154	138	26	23	71	64	76	1. Grèce Centrale et Eubée
2. Πελοποννήσου	167	28	105	96	18	16	63	57	77	2. Péloponèse
3. Κυκλάδων Νήσων	189	32	120	112	20	19	64	59	80	3. Iles Cyclades
4. Ἰονίων Νήσων	183	31	109	95	18	16	60	52	60	4. Iles Ioniennes
5. Θεσσαλίας	176	30	116	106	20	18	66	60	89	5. Thessalie
6. Μακεδονίας	206	36	142	132	25	23	69	64	63	6. Macédoine
7. Ἠπειροῦ	140	24	74	66	13	11	53	47	95	7. Épire
8. Κρήτης	160	27	79	76	13	13	49	47	74	8. Crète
9. Νήσων Αἰγαίου	249	42	145	134	24	22	58	54	96	9. Iles d'Égée
10. Θράκης	192	34	123	113	22	20	64	59	122	10. Thrace

§ 10. 'Εκ τῶν σχολείων δημοτικῆς ἐκπαίδευσως 4.119 εὐρίσκονται ἐν τοῖς γεωγραφικοῖς διαμερίσμασι Παλαιᾶς Ἑλλάδος καὶ 4.034 ἐν τοῖς τῶν Νέων Χωρῶν. Ἡ κατὰ γεωγραφικὰ διαμερίσματα ἐπὶ τοῦ συνόλου τῶν σχολείων ἀναλογία % ἔχει ὡς ἑξῆς:

α) Στερεὰ Ἑλλάς καὶ Εὐβοία 17.40, β) Πελοπόννησος 19.59, γ) Κυκλάδες Νήσοι 2.04, δ) Ἰόνιοι Νήσοι 3.42, ε) Θεσσαλία 8.07, στ) Μακεδονία 23.04, ζ) Ἠπειρος 9.16, η) Κρήτη 9.68, θ) Νήσοι Αἰγαίου 3.70 καὶ ι) Θράκη 3.90.

§ 11. Τὰ δημοτικά σχολεῖα καὶ πρακτικὰ σχολαὶ θηλέων ἔχουσι κατὰ τάξεις ὡς ἑξῆς:

Μονοτάξια
Διτάξια
Τριτάξια
Τετρατάξια
Πεντατάξια
Ἑξατάξια

5.145
1.359
643
345
231
430
8.153

A un instituteur
A deux instituteurs
A trois instituteurs
A quatre instituteurs
A cinq instituteurs
A six instituteurs

Total

Βάσει τῆς κατατάξεως ταύτης προκύπτει ὅτι ἐπὶ 100 σχολείων εἶναι: Μονοτάξια 63.11, διτάξια 16.67, τριτάξια 7.89, τετρατάξια 4.23, πεντατάξια 2.83 καὶ ἑξατάξια 5.27.

§ 10. 4.119 des écoles d'enseignement primaire sont situées dans les régions des anciennes provinces et 4.034 dans celles des nouvelles. La proportion pour 100 de l'ensemble des écoles est, par régions, comme suit:

a) Grèce Centrale et Eubée 17.40, b) Péloponèse 19.59, c) Iles Cyclades 2.04, d) Iles Ioniennes 3.42, e) Thessalie 8.07, f) Macédoine 23.04, g) Épire 9.16, h) Crète 9.68, i) Iles d'Égée 3.70 et j) Thrace 3.90.

§ 11. Les écoles primaires et les écoles pratiques pour jeunes filles sont classées comme suit:

A un instituteur
A deux instituteurs
A trois instituteurs
A quatre instituteurs
A cinq instituteurs
A six instituteurs

D'après cette répartition il résulte que, pour 100 écoles, il y en a: 63.11 à un instituteur, 16.67 à deux instituteurs, 7.89, à trois instituteurs 4.23, à quatre instituteurs 2.83 à cinq instituteurs 5.27 et à six instituteurs.

Ἡ κατὰ τὴν τοιαύτην κατάταξιν κατανομή ἐν τῇ Παλαιᾷ Ἑλλάδι καὶ τῆς Νέας Χώρας ἔχει ἐπὶ 100 σχολείων ὡς ἑξῆς :

D'après ce même classement la répartition pour 100 écoles dans les anciennes et les nouvelles provinces se présente comme suit :

ΠΙΝΑΞ V.

TABLEAU V.

Εἶδος σχολείων	Παλαιὰ Ἑλλάς Anciennes provinces	Νέαι Χῶραι Nouvelles provinces	Κράτος Etat	Δesignation des écoles
Μονοτάξια	32.05	31.06	63.11	A un instituteur
Διτάξια	7.83	8.84	16.67	A deux instituteurs
Τριτάξια	4.17	3.72	7.89	A trois instituteurs
Τετρατάξια	2.50	1.73	4.23	A quatre instituteurs
Πεντατάξια	1.46	1.37	2.83	A cinq instituteurs
Ἑξατάξια	2.51	2.76	5.27	A six instituteurs
Σύνολον	50.52	49.48	100	Total

§ 12. Τὰ ὡς ἄνω σχολεῖα ἔχουσι σύνολον λειτουργησασῶν τάξεων 47.025. Ἐκ τούτων 24.012 ἀνήκουσι εἰς τὰ σχολεῖα Π. Ἑλλάδος καὶ 23.013 εἰς τὰ τῶν Νέων Χωρῶν.

Βάσει τοῦ ἄνω συνόλου τάξεων, ἀναλογοῦσι ἐπὶ 100 λειτουργησάντων σχολείων 584 γενικῶς, διὰ τὴν Παλαιὰν Ἑλλάδα 588 καὶ διὰ τὰς Νέας Χώρας 579 λειτουργήσασαι τάξεις.

Κατὰ τὴν εἰς κατηγορίας κατάταξιν τῶν σχολείων ἀναλογοῦσιν, ἐπὶ 100 λειτουργησάντων σχολείων, τάξεις λειτουργήσασαι :

Μονοταξίων 576, διτάξιων 597, τριτάξιων 595, τετρατάξιων 595, πεντατάξιων 596 καὶ ἑξατάξιων 598.

Οὕτω πληρέστερον λειτουργοῦσιν αἱ τάξεις τῶν ἑξατάξιων σχολείων καὶ ἐποντα οἱ τῶν πεντατάξιων.

Ἐπὶ 100 λειτουργησασῶν ἐν γένει τάξεων, ἀναλογοῦσι κατὰ τὴν αὐτὴν κατάταξιν σχολείων εἰς μονοτάξια 62.02, εἰς διτάξια 17.20, εἰς τριτάξια 8.10, εἰς τετρατάξια 4.34, εἰς πεντατάξια 2.91 καὶ εἰς ἑξατάξια 5.43.

§ 13. Ἐκ τῶν λειτουργησάντων κατὰ τὸ ὑπὸ ἔρευναν σχολικῶν ἔτους 8.059 σχολείων δημοτικῆς ἐκπαιδεύσεως, πλὴν τῶν λόγῳ εορτῶν διακοπῶν, γενικῶν δι' ἅπαντα τὰ σχολεῖα, διεκομῶν ἐπὶ πλέον προσωρινῶς ἐπὶ 100 σχολείων, λόγῳ ἑλλείψεως διδακτικοῦ προσωπικοῦ 5.93, λόγῳ ἀπουσίας κλπ. διδακτικοῦ προσωπικοῦ 9.48, κακοκαιρίας, ἐπιδημίας κλπ. 35.16.

§ 14. Τὰ σχολεῖα ταῦτα ἐστεγάσθησαν εἰς 8.091 διδακτήρια ἐν ὄλῳ.

Ἐκ τῶν λειτουργησάντων σχολείων στεροῦνται ἰδίου διδακτηρίου 206 (2.56%). Ἐκ τούτων 147 ἐστεγάσθησαν εἰς διδακτήρια ἄλλων σχολείων, χρησιμοποιήσαντα 291 διαθέσιμους αἰθούσας αὐτῶν συνολικῆς ἐπιφανείας 14.043 τετραγωνικῶν μέτρων, 35 εἰς ἐκκλησίας ἢ τριμῆνη 23 εἰς ἄλλου εἶδους πρόχειρα στεγάσματα καὶ ἐν διεξῆγει τὴν διδασκαλίαν ἐν ὑπαίθρῳ.

Στεροῦνται ἐπίσης διδακτηρίων 40 σχολεῖα (0.49% τοῦ συνόλου) δι' ἣν αἰτίαν καὶ δὲν ἐλειτούργησαν, τῶν λοιπῶν 54 (0.66%) ἐκ τῶν 94 μὴ λειτουργησάντων, ἀγροῦντων ἐξ ἄλλης αἰτίας.

Ἡ ἐπὶ πλέον διαφορὰ τῶν διδακτηρίων πρὸς τὰ σχολεῖα ὀφείλεται εἰς τὸ ὅτι μερικὰ ἐξ αὐτῶν στεγάζονται εἰς πλείονα τοῦ ἑνὸς οἰκήματα.

§ 15. Τὰ σχολεῖα ταῦτα ἔχουσι ἐν ὄλῳ 4.113 σχολικὸς κήπους (50.44% περίπου τοῦ συνόλου).

Ἐκ τῶν κήπων τούτων ἦσαν καλλιεργημένοι 3.906 (94.97%). Εἶχον λιπάσματα καὶ σπόρους 1.831 (44.52%) καὶ ἔργαλια 1.319 (32.07%).

§ 16. Ἐκ τῶν 8.091 διδακτηρίων τῶν σχολείων τούτων 6.219 (76.86%) ἦσαν μονώροφα, 1.817 (22.46%) διώροφα καὶ 55 (0.68%) πολυώροφα.

Ἐκ τῶν διδακτηρίων 94 (1.16%) ἦσαν ξύλινα, 718 (8.88%) πλινθοκτισια, 7.240 (89.48%) λιθοκτισια καὶ 39 (0.48%) ἐξ ἄλλων ὕλων.

Βάσει τοῦ ἀριθμοῦ αἰθουσῶν διδασκαλίας καὶ τῆς συνολικῆς αὐτῶν ἐπιφανείας ἀναλογοῦσι 2 περίπου αἰθουσαι διδασκαλίας, ἐπιφανείας ἑκάστη 44 περίπου τετραγωνικῶν μέτρων, κατὰ διδακτήριον.

Ἐκ τῶν διδακτηρίων ἔχουσι γραφεῖον 5.688 (70.30%).

Ἐκ τῶν διδακτηρίων ἦσαν ὑγεινὰ 5.713 (70.61%), ἀνθυγεινὰ δὲ διὰ διαφορῶν λόγων τὰ λοιπὰ.

Ἐκ τῶν διδακτηρίων 51.50% ἀνηρέθησαν δαπάνῃ τοῦ Τ. Σ. Προνοίας, τοῦ Δημοσίου, Δήμου ἢ Κοινότητος, 13.07% Ἐκκλησίας, 1.91% Νομικῶν ἐν γένει προσώπων, 15.79% ἰδιωτῶν, 5.25% δωρεῶν ἢ κληροδοτήματος, 7.34% ἀρωγῆ δημοσίου, 5.14% ἄλλων προσώπων.

Καθ' ὁμάδας ἐτῶν ἀνεγέρσεως τὰ διδακτήρια ταῦτα κατανέμονται ὡς ἑξῆς :

Μέχρι τοῦ 1900 13.66%, 1901-1910 16.65%, 1911-1920 8.43%, 1921-1930 27.75%, 1931-1935 13.33%, 1936-1937 2.24%, καὶ κατὰ ἑτη μὴ γνωστὰ 17.94%.

Οἱ ἀριθμοὶ τῶν διδακτηρίων ἀναλυτικῶς ἐμφαίνονται εἰς τὸν IV πίνακα.

§ 17. Τὸ διδακτικὸν προσωπικὸν τῶν σχολείων δημοτικῆς ἐκπαιδεύσεως ἀνεόχεται καθ' ἃ εἴρηται, πλὴν τῶν 199 διδασκάντων ἀλλὰ διακομῶν τὴν ὑπηρεσίαν τῶν πρὸ τῆς λήξεως τοῦ σχολικοῦ ἔτους εἰς 14.862 διδασκάλους.

§ 12. Les écoles sus-mentionnées ont : 47.025 classes ayant fonctionné en tout dont 24.012 appartiennent aux écoles des anciennes provinces et 23.013 aux écoles des nouvelles provinces.

Sur la base du total ci-haut de classes, à 100 écoles ayant fonctionné correspondent 584 classes ayant fonctionné en général, soit 588 pour les anciennes provinces et 579 pour les nouvelles provinces.

D'après la répartition des écoles par catégories, les proportions des classes pour 100 écoles ayant fonctionné, sont :

Des écoles : à un instituteur 576, à deux 597, à trois 595, à quatre 595, à cinq 596 et à six instituteurs 598.

Les classes des écoles à 6 instituteurs fonctionnent le mieux, puis viennent celles des écoles à 5 instituteurs.

À 100 classes ayant fonctionné en général, correspondent d'après la même répartition 62.02 aux écoles à un instituteur, 17.20 à celles à deux, 8.10 à celles à trois, 4.34 à celles à quatre, 2.91 à celles à cinq et 5.43 aux écoles à six instituteurs.

§ 13. Parmi les 8.059 écoles ayant fonctionné pendant l'année scolaire, excepté les interruptions pour cause de fêtes, communes à toutes les écoles, ont interrompu provisoirement les cours, sur 100 écoles : 5.93 par suite de manque de personnel enseignant, 9.48 par suite d'absence du personnel enseignant et 35.16 par suite de mauvais temps, d'épidémies etc.

§ 14. Les écoles furent abritées dans 8.091 bâtiments en tout.

206 des écoles ayant fonctionné sont dépourvues de bâtiments appartenant (2.56%). De celles-ci 147 ont été abritées dans d'autres écoles, ayant utilisé 291 salles disponibles d'une surface total de 14.043 m², 35 dans des églises ou embles, 23 dans des établissements provisoires. Une école fait les leçons au plein air.

Sont aussi dépourvues de bâtiments 40 écoles (0.49% sur le total) cause pour laquelle elles n'ont pas fonctionné. Les autres 54 (0.66%) entre les 94 n'ayant pas fonctionné, étaient fermées pour d'autres raisons.

La différence en plus des bâtiments sur les écoles, est due au fait que certaines d'entre elles ont plus d'un bâtiments chacune.

§ 15. Les écoles ont en tout 4.113 jardins scolaires (50.44% environ du total).

De ces jardins 3.906 (94.97%) étaient cultivés, 1.831 (44.52%) disposaient de grains et engrais et 1.319 (32.07%) d'outils.

§ 16. Des 8.091 locaux de ces écoles, 6.219 (76.86%) étaient à un étage, 1.817 (22.46%) à deux et 55 (0.68%) à plusieurs étages.

Des bâtiments de ces écoles 94 (1.16%) étaient en bois, 718 (8.88%) bâties en briques, 7.240 (89.48%) bâties en pierre et 39 (0.18%) en d'autres matières.

D'après le nombre de salles d'enseignement et du total de leur surface, il y a environ 2 salles d'enseignement, d'une surface de 44 m² environ chacune par bâtiments.

5.688 locaux (70.30%) ont un bureau.

5.713 (70.61%) des bâtiments étaient salubres et le reste insalubre pour différentes causes.

51.50% de ces bâtiments furent bâtis aux frais : de la C. P. Scolaire, de l'Etat, municipalité ou commune, 13.07% de l'Eglise, 1.91% de personnes morales en général 15.79% de particuliers, 5.25% de donation ou legs, 7.34% de l'Etat et 5.14% aux frais d'autres personnes.

Ces bâtiments sont répartis aux proportions suivantes, par groupes d'année de construction comme suit :

Jusqu'à 1900 13.66%, 1901-1910 16.65%, 1911-1920 8.43%, 1921-1930 27.75%, 1931-1935 13.33%, 1936-1937 2.24%, et en année non désignée 17.94%.

Le tableau IV contient les chiffres analytiques concernant les bâtiments.

§ 17. Le personnel enseignant des écoles primaires monte, d'après ce qui précède à 14.862 instituteurs hormis 199 qui ont interrompu leur service avant la fin de l'année scolaire.

Τὸ διδακτικὸν προσωπικὸν κατανέμεται κατὰ γεωγραφικὰ διαμερίσματα ἐν ἀναλογία % ὡς ἑξῆς:

α') Στερεὰ Ἑλλάς καὶ Εὐβοία 20.13, β') Πελοπόννησος 17.34, γ') Κυκλάδες Νῆσοι 2.06, δ') Ἴονιοι Νῆσοι 3.32, ε') Θεσσαλία 7.56, στ') Μακεδονία 25.39, ζ') Ἡπειρος 6.88, η') Κρήτη 8.34, θ') Νῆσοι Αἰγαίου 4.94, ι') Θράκη 4.04.

β') Ἐπὶ 100 ἐκ τῶν διδασκάλων τούτων.

Ce personnel est réparti par régions, comme suit, en proportion pour 100 :

a) Grèce Centrale et Eubée 20.13, b) Péloponèse 17.34, c) Iles Cyclades 2.06, d) Iles Ioniennes 3.32, e) Thessalie 7.56, f) Macédoine 25.39, g) Epire 6.88, h) Crète 8.34, i) Iles d'Egée 4.94 et j) Thrace 4.04.

b) Pour 100 de ces instituteurs.

α) Εἶχον βαθμὸν ἐν τῇ ὑπηρεσίᾳ	* Ἄρρενες - Hommes	Θήλειες - Femmes	* Ἐν ὅλῳ - En tout	α) Avaient le grade de
Εἰσηγητὸς	6.38	2.05	8.43	Secrétaire rapporteur
Γραμματέως α'. τάξεως	12.12	9.96	22.08	Secrétaire ministériel a. classe
Γραμματέως β'. τάξεως	18.54	14.04	32.58	Secrétaire ministériel b. classe
* Ἀκολούθου	18.30	15.11	33.41	Sous-secrétaire
Γραφέως α'. τάξεως	0.96	0.66	1.62	Greffier ministériel a. classe
Γραφέως β'. τάξεως	0.13	0.09	0.22	Greffier ministériel b. classe
* Ἀδιαβάθμιστοι	0.30	0.01	0.31	Non gradés
* Ἦσαν ἑκτακτοί	0.75	0.80	1.35	Temporaires
	57.48	42.52	100.00	
β) Πτυχίον δέ :				b) justifiaient d'un certificat de :
Μετεκπαιδύσεως	1.96	0.60	2.56	Rééducation
Διδασκαλείου	40.38	37.77	78.15	École normale
* Ὑποδιδασκαλείου ἢ Ἱεροδιδασκαλείου	7.80	0.05	7.85	École normale inférieure ou Séminaire
Γυμνασίου	4.27	1.59	5.86	Gymnase
Διδασκαλείου Νηπιαγωγῶν	0.04	0.18	0.22	École normale maternelle
Γυμνασιακῶν τάξεων	2.01	1.36	3.37	Classes de gymnases
* Ἄλλου εἶδους	1.02	0.97	1.99	Autres
	57.48	42.52	100.00	

γ') Εἰδικὴν μόρφωσιν εἶχον ἐκ τῶν διδασκάλων 29.37%, ἐν συνόλῳ. Ἀναλυτικῶς εἶχον γεωργικὴν μετεκπαίδευσιν 2.89%, ἄλλου εἶδους 0.48% καὶ μουσικὴν μόρφωσιν 27.03%. Ἐπὶ τοῦ συνόλου, 13.73% ἐγνώριζον ξένας γλώσσας.

δ') Οἱ λειτουργοὶ τῆς δημοτικῆς ἐκπαίδευσως παρουσιάζουσι τὴν ἑξῆς ἐπὶ 100 ἀναλογίαν καθ' ὀμάδας ἐτῶν γεννήσεως.

c) 29.37 % des instituteurs avaient une éducation spéciale: en forme analytique 2.89 % de rééducation agricole, 0.48 % différente, 27.03 % connaissaient la musique et 13.73 % de l'ensemble, connaissaient des langues étrangères.

d) Les instituteurs d'enseignement primaire, présentent par groupes d'années de naissance, les proportions suivantes pour 100.

Γεννηθέντες μέχρι τοῦ - Nés jusq'au	* Ἐτη - Années	* Ἄρρενες - Hommes	Θήλειες - Femmes	* Ἐν γένει - En général
	1880	3.81	0.63	4.44
>	1881 - 1890	11.88	2.80	14.68
>	1891 - 1900	8.90	7.95	16.85
>	1901 - 1905	7.73	6.05	13.78
>	1906 - 1910	14.02	11.09	25.11
>	1911 - 1915	9.80	11.58	21.38
>	1916 - 1917	1.35	2.41	3.76

Ἡ κατ' εἰδικὴν μόρφωσιν καὶ ἔτη γεννήσεως ἀναλυτικὴ κατάταξις τῶν λειτουργῶν τῆς δημοτικῆς ἐκπαίδευσως παρέχεται ἐν πίνακι V (σελ. 18-19 καὶ ἐπομ.).

ε') Ἀναλόγως τῶν ἐτῶν συνταξίμου ὑπηρεσίας, τὸ τακτικὸν διδακτικὸν προσωπικὸν παρουσιάζει τὰς ἐπομένους ἐπὶ 100 ἀναλογίας.

La répartition analytique des instituteurs d'enseignement primaire par éducation spéciale et années de naissance est indiquée au tableau V (page 18-19 et suivantes).

e) D'après les années de service, le personnel enseignant titulaire présente les proportions suivantes pour 100.

ΠΙΝΑΞ VI.

TABLEAU VI.

Συντάξιμα ἔτη ὑπηρεσίας	* Ἄρρενες Hommes	Θήλειες Femmes	* Ἐν γένει En général	Années de service public
Μέχρι 15	34.34	30.14	64.48	Jusqu'à 15
16 - 25	9.85	8.48	18.33	16 à 25
26 - 35	11.99	3.61	15.60	26 à 35
ἄνω τῶν 35 ἐτῶν	1.34	0.23	1.59	Plus de 35 ans
Σύνολον	57.52	42.48	100.00	Total

στ') Ἡ ὑγιεινὴ καὶ σωματικὴ κατάσταση τῶν διδασκάλων παρουσιάζεται κατὰ τὰς κάτωθι ἐπὶ 100 ἀναλογίας.

Ἀρτιμελεῖς 99.66. Ἐλαττωματικοὶ τὰ ἄκρα, τὸν κορμὸν, τὰ ὄτα ἢ τοὺς ὀφθαλμοὺς 0.34. Ὑγιεῖς 99.41. Φυματικοὶ 0.03. Πάσχοντες ἐξ ἐλονοσίας 0.18. Ψυχικῶς νοσοῦντες 0.04. Ἄλλως νοσοῦντες 0.34.

f) L'état sanitaire et corporel des instituteurs présente les proportions suivantes pour 100.

Sains de corps 99.66. Estropiés des membres, des oreilles ou des yeux 0.34. Sains 99.41. Tuberculeux 0.03. Atteints de paludisme 0.18, de maladies mentales 0.04, et 0.34 d'autres maladies.

Μαθηταὶ κρατικῶν δημοτικῶν σχολείων

Elèves des écoles primaires de l'Etat

§ 18. Οἱ εἰς τὰ σχολεῖα δημοτικῆς ἐκπαίδευσως ἐγγραφέντες μαθηταὶ ἀνέρχονται καθ' ἃ εἴρηται εἰς 967.588 ἐξ ὧν 835 ἀλλοδαπῆς ἰθαγενείας, κατανέμονται δὲ κατὰ γεωγραφικὰ διαμερίσματα κατὰ τὰς ἑξῆς ἀναλογίας:

§ 18. Les élèves inscrits aux écoles primaires, étaient au nombre, comme ci-haut, de 967.588 dont 835 de nationalité étrangère. Ils sont répartis par régions, comme suit.

α) Στερεά Ἑλλάς καὶ Εὐβοία 22,30, β) Πελοπόννησος 17,13, γ) Κυκλάδες νῆσοι 2,05, δ) Ἴονιοι νῆσοι 3,14, ε) Θεσσαλία 7,81, στ) Μακεδονία 27,05, ζ) Ἠπειρος 5,66, η) Κρήτη 6,40, θ) Νῆσοι Αἰγαίου 4,46 καὶ ι) Θράκη 4,00.

Ἐκ τῶν ἀνω ἐγγραφέντων διέκοψαν τὴν φοίτησιν 83.229 (8,60%) ἔξ ὧν λόγῳ θανάτου (0,18%). Ἐφοίτησαν οὕτω μέχρι τέλους τοῦ ἔτους 884.359 (91,40%) τῶν ἐγγραφέντων.

Ἐκ τῶν ἐγγραφέντων ἐφοίτησαν κατὰ μέγιστον μὲν ἄρρενες 95,60% καὶ θήλειες 94,35%, κατὰ δὲ τὴν 22αν Δεκεμβρίου (τελευταίαν ἡμέραν μαθημάτων τοῦ ἡμερολογιακοῦ ἔτους) ἄρρενες 93,46% καὶ θήλειες 92,22%.

Ἐκ τῶν μέχρι τέλους τοῦ ἔτους φοιτησάντων προήχθησαν 703.873 ἧτοι 79,59% τούτων καὶ 72,75% τῶν ἐγγραφέντων, ἀπερρίφθησαν 174.182 ἧτοι 19,70% τῶν μέχρι τέλους τοῦ ἔτους φοιτησάντων καὶ 18,00% τῶν ἐγγραφέντων, δὲν προσήλθον δὲ εἰς ἐξέτασις 6.304 ἧτοι 0,71% τῶν φοιτησάντων καὶ 0,65% τῶν ἐγγραφέντων.

Αἱ πρὸς 100 διαφοραὶ τοῦ ἀθροίσματος τῶν ποσοστῶν τῶν προαχθέντων καὶ ἀπορριφθέντων καὶ μὴ προσελθόντων εἰς ἐξέτασις, ἐκ τῶν ἐγγραφέντων, παρέχουσι τὸ ποσοστὸν τῶν διακοφάντων τὴν φοίτησιν.

Ἐν τῷ ἐπομένῳ πίνακι ἐμφαίνονται διὰ τὸ κράτος καὶ κατὰ γεωγραφικὰ διαμερίσματα αἱ ἐπὶ 100 ἀναλογίαι τῶν διακοφάντων τὴν φοίτησιν καὶ φοιτησάντων μέχρι τέλους τοῦ ἔτους μαθητῶν ἐπὶ τῶν ἐγγραφέντων καὶ αἱ ἐπὶ τούτων καὶ τῶν φοιτησάντων ἀναλογίαι προαχθέντων καὶ ἀπορριφθέντων.

ΠΙΝΑΞ VII.

Περιφέρειαι	Ἐπὶ 100 — Pour 100						Circonscription
	Ἐγγραφέντων — Elèves inscrits				Φοιτησάντων Ayant suivi les cours		
	Διακοφάντες Ayant interrompu les cours	Φοιτησάντες Ayant suivi les cours	Προαχθέντες Admis	Ἀπορριφθέντες Ajournés	Προαχθέντες Admis	Ἀπορριφθέντες Ajournés	
α'. Κράτες	8,60	91,40	72,75	18,00	79,59	19,70	a. Etat
β'. Διαμερίσματα							b. Régions
1. Στερεῆς Ἑλλάδος καὶ Εὐβοίας	10,25	89,75	73,55	15,32	81,95	17,07	1. Grèce Centrale et Eubée
2. Πελοποννήσου	8,61	91,39	72,50	18,48	79,32	20,22	2. Péloponèse
3. Κυκλάδων Νήσων	7,09	92,91	74,71	18,08	80,41	19,36	3. Iles Cyclades
4. Ἴονίων Νήσων	12,95	87,05	64,13	22,37	73,67	25,70	4. Iles Ioniennes
5. Θεσσαλίας	8,60	91,40	72,31	18,39	79,11	20,12	5. Thessalie
6. Μακεδονίας	7,26	92,74	73,01	19,02	78,73	22,51	6. Macédoine
7. Ἠπειρου	11,42	88,58	70,12	17,98	79,17	20,29	7. Epire
8. Κρήτης	5,58	94,42	75,11	18,62	79,55	19,72	8. Crète
9. Νήσων Αἰγαίου	7,45	92,55	73,62	18,50	79,54	19,99	9. Iles d'Égée
10. Θράκης	7,90	92,10	73,12	18,31	79,39	19,88	10. Thrace

TABLEAU VII.

§ 19. Ὡς πρὸς τὴν κίνησιν καὶ τὴν πρόοδον τῶν μαθητῶν προκύπτει, ὅτι: α) Ἐνεγράφησαν εἰς τὴν I τάξιν 257.056 καὶ ἐφοίτησαν μέχρι τέλους τοῦ σχολικοῦ ἔτους 226.402, εἰς τὴν II τάξιν 187.013 καὶ ἐφοίτησαν 173.272, εἰς τὴν III τάξιν 177.413 καὶ ἐφοίτησαν 166.030, εἰς τὴν IV τάξιν 143.740 καὶ ἐφοίτησαν 133.885, εἰς τὴν V τάξιν 118.954 καὶ ἐφοίτησαν 106.564 καὶ εἰς τὴν VI τάξιν 83.412 καὶ ἐφοίτησαν 76.206.

Ἦτοι ἐπὶ 100 ἐγγραφέντων κατὰ τάξιν ἐφοίτησαν εἰς τὴν I 88,07, εἰς τὴν II 93,72, εἰς τὴν III 93,58, εἰς τὴν IV 93,14, εἰς τὴν V 89,58 καὶ εἰς τὴν VI 91,36.

β) Ἐπὶ τῶν φοιτησάντων εἰς ἐκάστην τάξιν μέχρι τέλους τοῦ ἔτους ἐν σχέσει πρὸς ἐκάστην τῶν προηγουμένων ἰδιαίτερως, ἡ ἀναλογία ἐπὶ 100 ἔχει ὡς ἑξῆς:

ΠΙΝΑΞ VIII.

Μέχρι τέλους τοῦ ἔτους φοιτησάντες εἰς τὴν τάξιν	Ἀναλογία ἐπὶ 100 τῆς τάξεως — Proportion pour 100 de la classe					Elèves ayant suivi les cours à la classe
	I	II	III	IV	V	
II	77,42	—	—	—	—	II
III	73,33	94,73	—	—	—	III
IV	53,14	76,39	80,64	—	—	IV
V	47,07	60,80	64,18	79,59	—	V
VI	33,66	43,48	45,90	56,92	71,51	VI

TABLEAU VIII.

γ) Ἐκ τῶν μέχρι τέλους τοῦ ἔτους φοιτησάντων κατὰ τάξεις ἐν τῇ I τάξει προήχθησαν 152.839 καὶ ἀπερρίφθησαν 71.000, ἐν τῇ II προήχθησαν 142.040 καὶ ἀπερρίφθησαν 32.744, ἐν τῇ III προήχθησαν 131.666 καὶ ἀπερρίφθησαν 33.774, ἐν τῇ IV προήχθησαν 115.748 καὶ

a) Grèce Centrale et Eubée 22,30, b) Péloponèse 17,13, c) Iles Cyclades 2,05, d) Iles Ioniennes 3,14, e) Thessalie 7,81, f) Macédoine 27,05, g) Epire 5,66, h) Crète 6,40, i) Iles d'Égée 4,46 et j) Thrace 4,00.

Des élèves inscrits sus-mentionnés, 83.229 (8,60%) ont interrompu les cours, dont (0,18%) par suite de décès. Ainsi, ont suivi les cours jusqu'à la fin de l'année 884.359 (91,40%) des élèves inscrits.

Parmi les élèves inscrits, ont suivi les cours, au maximum 95,60% des garçons et 94,35% des filles et au 22 décembre (dernier jour de classe de l'année civile) 93,46% des garçons et 92,22% de jeunes filles.

Des élèves ayant suivi les cours 703.873, soit 79,59% ou 72,75% des élèves inscrits furent admis, 174.182 soit 19,70% des élèves ayant suivi les cours et de 18,00% des inscrits furent ajournés. Ne se sont pas présentés aux examens, 6.304 soit 0,71% des élèves ayant suivi les cours et 0,65% des inscrits.

La différence pour 100 des élèves inscrits du total des pourcentages des élèves admis, ajournés et non présentés aux examens donne la proportion de ceux qui n'ont pas suivi les cours.

Le tableau suivant présente pour l'Etat et par régions, les proportions pour 100 des élèves ayant interrompu et ayant suivi les cours, pour les inscrits ainsi que les proportions des admis et ajournés sur les élèves inscrits et ceux ayant suivi les cours.

§ 19. Le mouvement et le progrès des élèves se présente ainsi. a. A la 1ère classe furent inscrits 257.056 et ont suivi les cours 226.402, à la IIème 187.013 et ont suivi les cours 173.272, à la IIIe 177.413 et ont suivi les cours 166.030, à la IVème 143.740 et ont suivi les cours 133.885, à la Vème 118.954 et ont suivi les cours 106.564 et à la VIème 83.412 et ont suivi les cours 76.206.

Ainsi pour 100 élèves inscrits 88,07 ont suivi les cours à la 1ère classe, 93,72 à la IIème, 93,58 à la IIIème, 93,14 à la IVème, 89,58 à la Vème et 91,36 à la VIème.

b. Le pourcentage des élèves ayant suivi les cours jusqu'à fin de l'année, particulièrement par rapport à chaque classe précédente, est le suivant:

c. Des élèves ayant suivi les cours jusqu'à la fin de l'année par classes, à la 1ère furent admis 152.839 et ajournés 71.000, à la IIème furent admis 142.040 et ajournés 32.744, à la IIIème admis 131.666 et ajournés 33.774, à la IVème admis 115.748 et ajournés

ἀπερρίφθησαν 17.771, ἐν τῇ V προήχθησαν 89.447 καὶ ἀπερρίφθησαν 15.634 καὶ ἐν τῇ VI προήχθησαν 72.133 καὶ ἀπερρίφθησαν 3.259.

Ἦτοι ἐπὶ 100 μέχρι τέλους τοῦ ἔτους φοιτησάντων κατὰ τάξιν προήχθησαν ἐν τῇ I 67,51 καὶ ἀπερρίφθησαν 31,36, ἐν τῇ II προήχθησαν 81,04 καὶ ἀπερρίφθησαν 18,68, ἐν τῇ III προήχθησαν 79,30 καὶ ἀπερρίφθησαν 20,34, ἐν τῇ IV προήχθησαν 86,44 καὶ ἀπερρίφθησαν 13,27, ἐν τῇ V προήχθησαν 83,94 καὶ ἀπερρίφθησαν 14,67 καὶ ἐν τῇ VI προήχθησαν 94,65 καὶ ἀπερρίφθησαν 4,28.

Ἡ ἐπὶ 100 διαφορὰ δι' ἐκάστην τάξιν δίδει τὸ ποσοστὸν τῶν μὴ προσελθόντων εἰς ἐξέτασιν.

δ) Ἐπὶ τῶν προαχθέντων ἐν ἐκάστη τάξει καὶ ἐν σέξει πρὸς ἐκάστην τῶν προηγουμένων ἢ ἐπὶ 100 ἀναλογία ἔχει ὡς ἑξῆς:

ΠΙΝΑΞ ΙΧ.

Προαχθέντες ἐν τῇ τάξει	Ἀναλογία ἐπὶ 100 τῆς τάξεως — Proportion pour 100 de la classe					Ἐλλέτες admis à la classe
	I	II	III	IV	V	
II	92,93	—	—	—	—	II
III	86,15	92,70	—	—	—	III
IV	75,73	81,49	87,91	—	—	IV
V	58,52	62,97	67,93	77,28	—	V
VI	47,20	50,78	54,78	62,32	80,64	VI

Κατὰ τάξιν καὶ φύλον αἱ ἀναλογίαι τῶν φοιτησάντων ἐπὶ 100 ἐγγραφέντων καὶ τῶν προαχθέντων καὶ ἀπορριφθέντων ἐπὶ 100 φοιτησάντων, ἐμφαίνεται ἐν τῷ ἀκολουθῶν πίνακι εἰς ὃν δὲν συμπεριλαμβάνεται τὸ ποσοστὸν τῶν μὴ προσελθόντων εἰς ἐξέτασιν, ἐξαγόμενον ἐκ τῆς ἐπὶ 100 διαφορᾶς τῶν προαχθέντων καὶ ἀπορριφθέντων.

ΠΙΝΑΞ X.

Τῆς τάξεως	Ἐπὶ 100 μαθητῶν — Sur 100 élèves									Classe
	Ἐγγραφέντων — Inscrits			Φοιτησάντων — Ayant suivi les cours						
	Ἐφοίτησαν — Ont suivi les cours			Προήχθησαν — Admis			Ἀπερρίφθησαν — Parent ajournés			
	* Ἄρρενες Garçons	Θῆλεις Filles	* Ἐν γένει En général	* Ἄρρενες Garçons	Θῆλεις Filles	* Ἐν γένει En général	* Ἄρρενες Garçons	Θῆλεις Filles	* Ἐν γένει En général	
I	89,17	86,88	88,07	67,49	67,52	67,51	31,11	31,64	31,36	I
II	94,14	93,25	93,72	80,79	81,32	81,04	18,95	18,38	18,68	II
III	93,93	96,13	93,58	78,82	79,87	79,30	20,84	19,75	20,34	III
IV	93,74	92,41	93,14	86,01	87,01	86,44	13,74	12,70	13,27	IV
V	91,06	87,57	89,58	82,72	85,67	83,94	15,94	12,87	14,67	V
VI	92,68	89,25	91,36	94,40	95,08	94,65	4,64	3,68	4,28	IV

§ 20. Ἡ σωματικὴ κατάσταση τῶν μαθητῶν παρουσίασε 0,43 % ἐλαττωματικούς τὰ ἄκρα ἢ τὸν κορμόν, ἢ δὲ ὑγιεινὴ 9,31 % πάσχοντες ἐκ διαφορῶν ἀσθενειῶν ἐξ ὧν 8,59 % ἐξ ἐλονοσίας.

β'. Κρατικὰ Νηπιαγωγεῖα

§ 21. Ταῦτα ἀνήλθον εἰς 645 εἰς ἃ συμπεριλαμβάνονται 17 Ἰσραηλιτικά, 3 ἀρμενόφωνα καὶ 1 τουρκόφωνον.

Ἐκ τούτων ἐλειτουργήσαν 628. Ἦρχθησαν οὐτὼ 17.

Τὰ σχολεῖα ταῦτα ἔχοντα 1.041 λειτουργησάσας τάξεις ἢ τμήματα ἐστεγάσθησαν εἰς 183 διδακτήρια. Διὰ τὴ ἐπ' ἐνοικίῳ τοιαῦτα ἔδαπανήθησαν 202.000 δραχ. Τὸ διδακτικὸν προσωπικὸν τῶν νηπιαγωγείων ἀνέρχεται εἰς 693 θήλεις.

Διὰ μισθοῦς τοῦ ἄνω προσωπικοῦ ἔδαπανήθησαν 18.444.000 δραχμῶν, δι' ὅλον τὸ ἔτος.

Ἐκ τῶν ἐγγραφέντων νηπίων 18.085 (51,60 %) ἦσαν ἄρρενα καὶ 16.964 (49,40 %) θήλεια καὶ ἐκ τῶν μέχρι τέλους τοῦ ἔτους φοιτησάντων 16.877 (51,37 %) ἄρρενα καὶ 15.978 (49,63 %) θήλεια.

§ 22. Ἐκ τῶν νηπιαγωγείων 46 εὐρίσκονται ἐν τοῖς γεωγραφικοῖς διαμερίσμασι Παλαιᾶς Ἑλλάδος (Στερεὰ Ἑλλάς καὶ Εὐβοία 33, Πελοπόννησος 3, Ἴονιοι Νῆσοι 1 καὶ Θεσσαλία 9) καὶ 599 ἐν τοῖς τῶν Ν. Χωρῶν (Μακεδονία 486, Ἠπειρος 69, Κρήτη 2, Νῆσοι Αἰγαίου 2 καὶ Θράκη 40).

§ 23. Κατὰ κατάταξιν τὰ λειτουργήσαντα νηπιαγωγεῖα εἶναι μονοτάξια 89,81 %, διτάξια 10,03 % καὶ τριτάξια 0,16 %.

§ 24. Ἐκ τῶν λειτουργησάντων κατὰ τὸ ἔτος 1936-1937 628 νηπιαγωγείων, πλὴν τῶν γενικῶν, λόγῳ ἐορτῶν διακοπῶν διεκοῦσαν ἐπὶ πλέον προσωρινῶς ἐπὶ 100 νηπιαγωγείων, λόγῳ ἐλλείψεως διδακτικοῦ προσωπικοῦ 2,87, ἀπουσίας κλπ. διδακτικοῦ προσωπικοῦ 13,08 καὶ κακοκαιρίας, ἐπιδημίας κλπ. 42,20.

§ 25. Τὰ ὡς ἄνω νηπιαγωγεῖα εἶχον 183 διδακτήρια, ὧν 148 ἦσαν

17.771, à la Vème admis 89.447 et ajournés 15.634 et à la VIème admis 72.133 et ajournés 3.259.

Pour 100 ayant suivi les cours jusqu'à la fin de l'année 67,51 furent admis à la Ière classe et 31,36 ajournés 81,04 à la IIème admis et 18,68, ajournés 79,30 à la IIIème admis et 20,34 ajournés 86,44, à la IVème admis et 13,27 ajournés 83,94, à la Vème admis et 14,67 ajournés et 94,65 à la VIème admis et 4,28 ajournés.

La différence pour 100 pour chaque classe donne le pourcentage des élèves non présentés aux examens.

d. La proportion des élèves admis à chaque classe, par rapport à ceux des classes précédentes est la suivante :

TABLEAU IX.

Par classe et sexe les proportions des élèves ayant suivi les cours pour 100 élèves inscrits et des élèves admis et ajournés pour 100 ayant suivi les cours sont indiquées dans le tableau ci-dessous auquel ne figure pas la proportion des élèves non présentés aux examens, résultant de la différence pour 100 entre les élèves admis et ajournés.

TABLEAU X.

§ 20. L'état corporel des élèves présente 0,43 % estropiés des membres ou du corps et l'état sanitaire 9,31 % atteints de maladies diverses, dont 8,59 % de paludisme.

b. Ecoles maternelles de l'Etat

§ 21. Les écoles maternelles dans l'Etat s'élèvent à 645 dont 17 sont israélites, 3 arméniophones et 1 turcophone.

628 écoles maternelles ont fonctionné et 17 étaient fermées.

Les écoles maternelles avaient 1.041 classes ou sections ayant fonctionné et ont été abritées en 183 bâtiments. Pour les bâtiments pris à bail a dépensé 202.000 drachmes. Le personnel enseignant des écoles maternelles s'élève 693 femmes.

Pour les appointements du personnel ci-haut 18.444.000 de drachmes environ ont été dépensées pendant toute l'année.

Des enfants inscrits aux écoles maternelles 18.085 (51,60 %) étaient des garçons et 16.964 (49,40 %) des filles, et de ceux ayant suivi les cours jusqu'à la fin de l'année 16.877 (51,37 %) étaient des garçons et 15.978 (49,63 %) des filles.

§ 22. 46 des écoles maternelles se trouvent dans les régions des anciennes provinces (33 en Grèce Centrale et Eubée, 3 en Péloponnèse, 1 aux îles Ioniennes et 9 en Thessalie) et 599 dans celles des nouvelles provinces (486 en Macédoine, 69 en Épire, 2 en Crète, 2 aux Îles d'Égée et 40 en Thrace).

§ 23. 89,81 % des écoles maternelles, étaient à une institutrice, 10,33 % à deux institutrices et 0,16 % à trois institutrices.

§ 24. Des 628 écoles maternelles ayant fonctionné en 1936-1937 sans compter les vacances générales pour cause de fêtes, ont en plus interrompu provisoirement les cours pour 100 écoles maternelles: 2,87 faute de personnel enseignant, 13,08 par suite d'absence etc. du personnel enseignant et 42,20 par suite de mauvais temps, d'épidémie etc.

§ 25. Les écoles maternelles avaient 183 bâtiments dont 148

μονώροφα και 35 διώροφα, ξύλινα ησαν 9, πλινθόκτιστα 46 και λιθόκτιστα 128.

Τα στερούμενα ιδίου διδακτηρίου νηπιαγωγεία εστεγάσθησαν παρὰ τοις οικείοις δημοτικοίς σχολείοις.

Εκ των διδακτηρίων των νηπιαγωγείων ανηγέρθησαν διαπάνη Σχολικῶν Ταμείων (Δημοσίου, Δήμου ή Κοινότητος) 44.81%, εκκλησίας 8.74%, Ν. Π. εν γενέει και Ε. Α. Π. 3.82%, ιδιωτῶν 25.14%, δωρεάς ή κληροδοτήματος 2.19%, ἀρωγῆς Δημοσίου 0.55% και άλλων προσώπων 14.75%.

Καθ' ομάδας ἐτῶν ή ανέγερσις των διδακτηρίων των νηπιαγωγείων κατανέμεται κατά τὰς ἐξῆς ἀναλογίας :

Μέχρι τοῦ 1910 εἶχον ἀνεγερθῆ 19.13% εκ των διδακτηρίων, 1911-1920 5.46%, 1921-1930 16.94%, 1931-1935 7.65%, 1936-1937 1.64% και κατά ἐτη μὴ γνωστά 49.18%.

Τὰ διδακτήρια ταῦτα εἶχον 211 αἰθούσας διδασκαλίας ἐπιφανείας εἰς τ. μ. 6.134 και 32 δωμάτια διὰ γραφεῖα.

Καλλιεργούμενον σχολικὸν κήπον εἶχον 12.57% των διδακτηρίων. Μόνον τὰ 39.89% των διδακτηρίων ησαν ἀπολύτως ὑγιεινά.

§ 26. α.) Εκ τοῦ διδακτικοῦ προσωπικοῦ των λειτουργησάντων 628 νηπιαγωγείων ὑπῆρξήσαν 47 εἰς τὰ λειτουργήσαντα 42 νηπιαγωγεία των γεωγραφικῶν διαμερισμάτων Παλαιῆς Ἑλλάδος και αἰλοικαὶ 646 εἰς τὰ λειτουργήσαντα 586 νηπιαγωγεία των γεωγραφικῶν διαμερισμάτων των Ν. Χωρῶν.

β.) Ἐπὶ 100 νηπιαγωγῶν εἶχον :

α) Βαθμὸν ἐν τῇ ὑπηρεσίᾳ

Γραμματέως β'. τάξεως

*Ακολούθου

Γραφέως α'. τάξεως

β) Πτυχίον δὲ :

Διδασκαλείου Νηπιαγωγῶν

Γυμνασίου

γ.) Ἀναλόγως των ἐτῶν συνταξίμου ὑπηρεσίας, τὸ τακτικὸν διδακτικὸν προσωπικὸν των νηπιαγωγείων παρουσιάζει τὰς ἐπομένως ἐπὶ 100 ἀναλογίας.

Μέχρι	15	ἐτῶν
>	16 — 25	>
>	26 — 35	>
*Ἀνω των	35	>

δ.) Ἄπασαι αἱ νηπιαγωγοὶ πλην μιᾶς ησαν ἀρτιμελεῖς, ἀπὸ ὑγιεινῆς δὲ ἀπόψεως ἔπασχον 1.01%.

§ 27. Εἰς τὰ ὡς ἄνω νηπιαγωγεία ἐνεγράφησαν ὡς εἴρηται 35.049 νήπια, ἐξ ὧν 18.085 ἄρρενα και 16.964 θήλεια. Εκ των νηπίων ησαν ἰθαγενεῖας ἀλλοδαπῆς 136 (0.39%).

Διέκοψαν τὴν φοίτησιν 2.194 (6.26%) ὧν λόγω θανάτου 0.30% και ἐφοίτησαν μέχρι τέλους τοῦ σχολικοῦ ἔτους 32.855, νήπια (16.877 ἄρρενα και 15.978 θήλεια) ἧτοι 93.74% των ἐγγραφέντων.

α) Εἰς τὰ νηπιαγωγεία τῆς Παλαιῆς Ἑλλάδος ἐνεγράφησαν 3.450 και ἐφοίτησαν 2.929 και εἰς τὰ των Ν. Χωρῶν ἐνεγράφησαν 31.599 και ἐφοίτησαν 29.926.

β) Ἐπὶ των λειτουργησάντων νηπιαγωγείων ἀντιστοιχοῦσι κατά νηπιαγωγείον 1 και πλέον νηπιαγωγὸς και νήπια γενικῶς ἐγγραφέντα 56 και μέχρι τέλους τοῦ ἔτους φοιτήσαντα 52. Διὰ τὴν Παλαιὰν Ἑλλάδα ἀντιστοιχοῦσι μία νηπιαγωγὸς και πλέον κατά νηπιαγωγείον και νήπια 77 ἐγγραφέντα και 65 μέχρι τέλους τοῦ ἔτους φοιτήσαντα και διὰ τὰς Ν. Χώρας μία και πλέον νηπιαγωγὸς κατά νηπιαγωγείον, 54 ἐγγραφέντα και 51 μέχρι τέλους τοῦ ἔτους φοιτήσαντα νήπια.

γ) Κατὰ νηπιαγωγῶν ἀντιστοιχοῦσι νήπια ἐγγραφέντα γενικῶς 51, διὰ τὴν Παλαιὰν Ἑλλάδα 73, και διὰ τὰς Νέας χώρας 49, και μέχρι τέλους τοῦ ἔτους φοιτήσαντα γενικῶς 47, διὰ τὴν Παλαιὰν Ἑλλάδα 62 και διὰ τὰς Νέας Χώρας 46.

δ) Ὁ μεγαλύτερος ἀριθμὸς νηπιαγωγῶν σημειοῦται εἰς τὸ διαμέρισμα τῆς Μακεδονίας (534) και ὁ μικρότερος εἰς τὰς Ἰονίους Νήσους (1).

Εἰς τὴν Μακεδονίαν ἐπίσης παρουσιάζεται ὁ μεγαλύτερος ἀριθμὸς νηπίων (26.893), εἰς τὰς Ἰονίους Νήσους δὲ ὁ μικρότερος (72).

ε) Ἡ μικρότερα ἀναλογία φοιτήσεως ἐπὶ των ἐγγραφέντων σημειοῦται εἰς τὰ νηπιαγωγεία τῆς Θεσσαλίας και ἡ μεγαλυτέρα εἰς τὰ των Ἰονίων Νήσων και Νήσων Αἰγαίου.

Κατὰ διαμερίσματα ἡ ἀναλογία φοιτήσεως νηπίων ἐπὶ των ἐγγραφέντων ἔχει ὡς ἐξῆς :

1. Στερεῆς Ἑλλάδος και Εἰβοτίας	84.40
2. Πελοποννήσου	88.59
3. Κυκλάδων Νήσων	—
4. Ἰονίων Νήσων	100.00
5. Θεσσαλίας	83.60
6. Μακεδονίας	95.09
7. Ἡπείρου	91.22
8. Κρήτης	95.00
9. Νήσων Αἰγαίου	100.00
10. Θράκης	93.86

étaient à 1 étage et 35 à deux, 9 étaient bâties en bois, 46 en briques et 128 bâties en pierre.

Les écoles dépourvues de bâtiments leur rattachant ont été abr.tées dans ceux des écoles primaires respectives.

44.81% des locaux des écoles maternelles ont été construits aux frais des caisses scolaires (État, municipalités et communes), 8.74% de l'Église, 3.82% des particuliers général, et de la C.F.R., 25.14% de particuliers, 2.19% de donation ou legs, 0.55% de l'État et 14.75% aux frais d'autres personnes.

Par groupes d'années de construction les bâtiments des écoles maternelles sont répartis selon les proportions suivantes :

Jusqu'à 1910 19.13%, 1911-1920 5.46%, 1921-1925 8.05%, 1921-1930 16.94%, 1931-1935 7.65%, 1936-1937 1.64% et en année non connue 49.18%.

Ces bâtiments avaient en tout 211 salles d'enseignement d'une surface de 6 134 m² et 32 chambres de bureau.

12.57% de ces bâtiments avaient un jardin scolaire. 39.89% des bâtiments étaient salubres.

§ 26. a.) du personnel enseignant des 628 écoles maternelles ayant fonctionné 47 ont été en service aux 42 écoles maternelles des régions des anciennes provinces et les autres 646 aux 586 écoles maternelles des régions des nouvelles provinces.

b.) Pour 100 instituteurs pour enfants :

a) Avaient le grade de :

Secrétaire de ministère b. classe

Sous-secrétaire ministériel

Greffier de ministère a. classe

b) justifiaient d'un certificat de :

Ecole normale maternelle

Gymnase

c.) D'après les années de service le personnel enseignant régulier des écoles maternelles, présente les proportions suivantes pour 100 :

Jusqu'à	15	ans
>	16 — 25	>
>	26 — 35	>
P us de	35	>

d) Toutes les institutrices sauf une étaient bien conformées. Au point de vue sanitaire, 1.01% étaient malades.

§ 27. Aux écoles maternelles sus-mentionnées ont été inscrits, ainsi qu'il à été dit ci-haut 35.049 enfants, dont 18.085 garçons et 16.964 filles, 136 (0.39%) enfants étaient de nationalité étrangère.

2.194 (6.26%) ont interrompu les cours dont 0.30% par suite de décès et suivi les cours jusqu'à la fin de l'année scolaire 32.855 (16.877 garçons et 15.978 filles) soit 93.74% de ceux inscrits.

a) Aux écoles maternelles des anciennes provinces ont été inscrits 3.450 enfants, dont 2.929 ont suivi les cours jusqu'à la fin de l'année et à celles des nouvelles provinces ont été inscrits 31.599 enfants, dont 29.926 ont suivi les cours.

b) Aux écoles maternelles ayant fonctionné, correspondent par école plus d'une institutrice et 56 enfants inscrits en général et 52 ayant suivi les cours jusqu'à fin de l'année. Pour les anciennes provinces, il y a plus d'une institutrice par école et 77 enfants inscrits et 65 ayant suivi les cours et pour les nouvelles provinces plus d'une institutrice par école et 54 enfants inscrits et 51 ayant suivi les cours jusqu'à fin de l'année.

c) A chaque institutrice correspondent : des enfants inscrits 51 environ en général, 73 pour les anciennes et 49 pour les nouvelles provinces et des enfants ayant suivi les cours jusqu'à la fin de l'année scolaire 47 en général, 62 pour les anciennes et 46 pour les nouvelles provinces.

d) Le plus grand nombre d'institutrices des écoles maternelles est observé dans la région de Macédoine (534) et la plus petit dans la région des îles Ioniennes (1).

Le plus grand nombre d'enfants est relevé dans la région de Macédoine (26.893) et le plus petit aux îles Ioniennes (72).

e) La proportion la plus faible des enfants ayant suivi les cours sur ceux inscrits est remarquée aux écoles maternelles de Thessalie et la plus forte à celles des îles Ioniennes et Îles d'Égée.

La proportion de fréquentation des enfants ayant suivi les cours, sur ceux inscrits est, par régions, comme suit :

1. Grèce Centrale et Eubée
2. Péloponèse
3. Îles Cyclades
4. Îles Ioniennes
5. Thessalie
6. Macédoine
7. Épire
8. Crète
9. Îles d'Égée
10. Thrace

§ 28. Η σωματική κατάσταση των νηπίων παρουσιάζει μόνον 108 (0,31 %) ελαττωματικής διαπλάσεως άκρων ή κορμού, ή δὲ τῆς υγιεινῆς 0,98 % τραχωματικά, 6,19% πάσχοντα ἐξ ἐλονοσίας καὶ 0,01 % φυματικά.

II. Ἰδιωτικά σχολεῖα

a) Ἰδιωτικά δημοτικά σχολεῖα

§ 29. Τὰ ἰδιωτικά σχολεῖα τῆς δημοτικῆς ἐκπαιδεύσεως, ἡμεδαυὰ καὶ ξένα, ἀνέρχονται εἰς 352 καὶ ἀποτελοῦσι τὰ 3,72 % τῶν ἐν Ἑλλάδι σχολείων δημοτικῆς ἐκπαιδεύσεως.

Ἐκ τούτων 283 εἶναι ἰθαγενῆ καὶ 69 ἀλλοδαπά. Ἐκ τῶν ἰθαγενῶν 233 εἶναι δημοτικά σχολεῖα, 42 νυκτερινὰ σχολεῖα, 2 ἀνομιάλων παιδῶν καὶ 6 ἰσραηλιτικά κοινοτικά.

Κατὰ τὸ ὑπὸ ἔρευναν ἔτος συνεστήθησαν 15 ἐν ὄλῳ ἰδιωτικά σχολεῖα, ἰθαγενῆ.

Τὰ ἰδιωτικά δημοτικά σχολεῖα εἶχον 1.960 λειτουργησάσας τάξεις ὧν 1.612 τὰ ἰθαγενῆ.

Πλὴν τῶν λόγῳ ἑορτῶν διακοπῶν διέκοψαν ἐπὶ πλεόν προσωπικῶς 146 σχολεῖα κυρίως λόγω ἐλλείψεως διδακτικῶν προσωπικῶν καὶ κακοκαιρίας.

Ἐπὶ τῶν λειτουργησάντων ἀναλογοῦσι τάξεις κατὰ σχολεῖον ἐν γένει περίπου 6, διὰ τὰ ἰθαγενῆ 6 περίπου καὶ τὰ ἀλλοδαπὰ 5 καὶ πλεόν.

Τὰ σχολεῖα ταῦτα εἶχον 57 ἐργαστήρια φυσικῶν ἐπιστημῶν καὶ 183 βιβλιοθήκας.

Διὰ καθαριότητα καὶ ἐπιπλῶσιν ἐδαπανήθησαν 933.600 δραχμῶν.

Τὰ ὡς ἄνω σχολεῖα ἐστεγάσθησαν εἰς 313 διδακτήρια.

Ἐστεροῦντο συνεπὸς διδακτηρίου 39 σχολεῖα, κυρίως νυκτερινὰ σχολεῖα.

Ἐκ τῶν διδακτηρίων 116 εἶναι μονώροφα, 153 διώροφα καὶ 44 πολυώροφα. Ξύλινα ἦσαν 3, πλινθόκτιστα 17 καὶ λιθόκτιστα 293, πάντα ὑγιεινὰ ἐξαιρέσει 2.

Τὰ διδακτήρια ταῦτα εἶχον 1.179 αἰθούσας διδασκαλίας συνολικῆς ἐπιφανείας 33.996 τετραγωνικῶν μέτρων.

Ἀναλογοῦσιν ὀττω 4 περίπου αἰθούσαι κατὰ διδακτήριον μέσης ἐπιφανείας ἐκάστη 29 περίπου τετραγωνικῶν μέτρων.

§ 30. Ἐκ τῶν ἰδιωτικῶν σχολείων 279 εὐρίσκονται ἐν τῇ Παλαιῇ Ἑλλάδι καὶ 73 ἐν τῇ Νέᾳ. Ἐκ τῶν ἐν τῇ Παλαιῇ Ἑλλάδι σχολείων 254 εἶναι ἰθαγενῆ καὶ 25 ἀλλοδαπὰ, ἐκ δὲ τῶν ἐν τῇ Νέᾳ 29 ἰθαγενῆ καὶ 44 ἀλλοδαπὰ.

Κατ' ἐθνικότητα τὰ λειτουργήσαντα ἐν Π. Ἑλλάδι καὶ Ν. Χώρας ἀλλοδαπὰ σχολεῖα ἔχουν ὡς ἑξῆς:

ΠΙΝΑΞ XI.

Ἐθνικότης σχολείων	Παλαιὰ Ἑλλάς Anciennes provinces	Νέα Χώρα Nouvelles provinces	Σύνολον Total	Nationalité des écoles
Ἀγγλική	1	—	1	Anglaise
Ἀρμενικὴ	7	4	11	Arménienne
Γαλλικὴ	6	10	16	Française
Γερμανικὴ	1	1	2	Allemande
Γιουγκοσλαβικὴ	—	1	1	Yougoslave
Ἰταλικὴ	8	4	12	Italienne
Ρουμανικὴ	2	24	26	Roumaine
Σύνολον	25	44	69	Total

§ 31. Τὸ διδακτικὸν προσωπικὸν τῶν ἰδιωτικῶν δημοτικῶν σχολείων, ἐξαιρέσει τῶν 56 διδασκόντων δημοσίων Ἑπαλλήλων, ἀνέρχεται εἰς 1.207, ἐξ ὧν 340 (28,17 %) ἄρρενες καὶ 867 (71,83 %) θήλειες.

Ἐξ αὐτῶν 18 ἐδίδαξαν εἰς πλεονα τοῦ ἑνὸς σχολεῖα, 132 δὲ ἦσαν ἀλλοδαπῆς ἰθαγενείας.

Ἐκ τῶν διδασκόντων εἰς τὰ ἰθαγενῆ σχολεῖα, 229 εἶναι ἄρρενες καὶ 698 θήλειες καὶ ἐκ τῶν διδασκόντων εἰς τὰ ἀλλοδαπὰ τοιαῦτα 111 ἄρρενες καὶ 169 θήλειες.

Τὸ εἰς τὰ ἀλλοδαπὰ ἰδιωτικά σχολεῖα ὑπηρετοῦν διδακτικὸν προσωπικὸν κατανέμεται κατ' ἐθνικότητα σχολείων ὡς ἑξῆς:

TABLEAU XI.

§ 31. Le personnel enseignant des écoles privées d'enseignement primaire, à l'exception des 56 fonctionnaires publics y ayant enseigné, s'élève à 1.207, dont 340 (28,17 %) hommes et 867 (71,83 %) femmes.

De ceux-ci, 18 ont enseigné à plus d'une école et 132 étaient de nationalité étrangère.

Il y avait, dans les écoles nationales 229 instituteurs et 698 institutrices; dans les écoles étrangères on comptait 111 instituteurs et 169 institutrices.

Le personnel enseignant, en service aux écoles étrangères, est réparti, par nationalité d'écoles, comme suit:

ΠΙΝΑΞ XII.

Ἐθνικότης σχολείων	Διδακτικὸν προσωπικὸν — Personnel enseignant			Nationalité des écoles
	Ἄρρενες Hommes	Θήλειες Femmes	Ἐν ὄλῳ En tout	
Ἀγγλικὴ	—	5	5	Anglaise
Ἀρμενικὴ	37	32	69	Arménienne
Γαλλικὴ	14	42	56	Française
Γερμανικὴ	4	6	10	Allemande
Γιουγκοσλαβικὴ	1	2	3	Yougoslave
Ἰταλικὴ	22	53	75	Italienne
Ρουμανικὴ	33	29	62	Roumaine
Σύνολον	111	169	280	Total

TABLEAU XII.

§ 32. α') Έκ τῶν ὑπηρετούντων διδασκάλων ἀντιστοιχοῦσιν εἰς μὲν τὰ ἡμεδαπὰ δημοτικὰ σχολεῖα, 3 καὶ πλέον διδάσκαλοι κατὰ σχολεῖον, εἰς δὲ τὰ ἀλλοδαπὰ τοιαῦτα ἐπὶ μὲν τοῦ συνόλου ἀνεξαρτήτως ἐθνικότητος, 4 καὶ πλέον διδάσκαλοι κατὰ σχολεῖον, κατ' ἐθνικότητα δὲ καὶ κατὰ σχολεῖον ὡς ἑξῆς:

Ἀγγλικά 5 διδάσκαλοι, Ἀρμενικά 6 καὶ πλέον, Γαλλικά 4 καὶ πλέον, Γερμανικά 5, Γιουγκοσλαβικά 3, Ἰταλικά 6 καὶ πλέον καὶ Ρουμανικά 2 καὶ πλέον.

Ἐκ τῶν διδασκάλων τῶν ἰδιωτικῶν σχολείων 936 ὑπηρετοῦσιν εἰς τὰ σχολεῖα τῶν διαμερισμάτων Παλαιῆς Ἑλλάδος καὶ 271 εἰς τὰ τῶν Νέων χωρῶν.

β') Κατ' ἐθνικότητα τούτων οἱ διδάσκαλοι κατανέμονται ὡς ἑξῆς κατὰ φύλον.

ΠΙΝΑΞ XIII.

Ἐθνικότητος σχολείων	Παλαιὰ Ἑλλάς Anciennes provinces			Νεαὶ Χῶραι Nouvelles provinces			Ἐν ὅλῳ — En tout			Nationalité des écoles
	Ἄρρενες Hommes	Θήλειες Femmes	Σύνολον Total	Ἄρρενες Hommes	Θήλειες Femmes	Σύνολον Total	Ἄρρενες Hommes	Θήλειες Femmes	Σύνολον Total	
Ἡμεδαπὴ	181	618	799	48	80	128	229	698	927	Nationales
Ἀλλοδαπὴ	48	89	137	63	80	143	111	169	280	Etrangères
Ἀγγλική	—	5	5	—	—	—	—	5	5	Anglaise
Ἀρμενικὴ	21	25	46	16	7	23	37	32	69	Arménienne
Γαλλικὴ	7	18	25	7	24	31	14	42	56	Française
Γερμανικὴ	2	5	7	2	1	3	4	6	10	Allemande
Γιουγκοσλαβικὴ	—	—	—	1	2	3	1	2	3	Yougoslave
Ἰταλικὴ	18	34	52	4	19	23	22	53	75	Italienne
Ρουμανικὴ	—	2	2	33	27	60	33	29	62	Roumaine
Σύνολον	229	707	936	111	160	271	340	867	1.207	Total

TABLEAU XIII.

§ 33. α') Ἐπὶ 100 διδασκόντων εἶχον μετεκπαιδευθῆ ἐν τῷ Πανεπιστημίῳ 0,66, ἐπέκτιντο δὲ πτυχίου διδασκαλείου 73,41, Γυμνασίου 8,20, Γυμνασιακῶν τάξεων 1,49, Ἱεροδιδασκαλείου 2,82, Ὑποδιδασκαλείου 0,03, Διδασκαλείου νηπιαγωγῶν 2,24, ἄλλων κατωτέρων σχολῶν 2,57, Ξένου 4,89, μὴ δηλωθέντος 3,65.

β') Εἰδικὴν ἐν γένει μόρφωσιν εἶχον 20,30 καὶ ἐγνώριζον ξένας γλώσσας 36,62, ὧν 28,25 τὴν Γαλλικὴν.

Οἱ διδάσκαλοι, ἦσαν ἅπαντες ἀριτελεῖς καὶ ὑγιεῖς. Διὰ μισθοδοσίας αὐτῶν ἐδαπανήθησαν 14 καὶ ἡμίση ἑκατομμύρια δραχμῶν. Ὁ ἀριθμὸς ὅμως οὗτος δὲν δύναται νὰ θεωρηθῆ ἀπολύτως ἀκριβής, καθόσον αἱ σχετικαὶ πληροφορίαι δὲν ἦσαν πλήρεις.

§ 34. Εἰς 318 ἐκ τῶν σχολείων τούτων ὑπηρετοῦν ἐν ὅλῳ 406 ὑπηρετῶν (116 ἄρρενες καὶ 290 θήλειες), κατανεμόμενοι ὡς ἑξῆς:

	Ἀριθμὸς σχολείων Nombre d'écoles	Ἐπηρετῶν - Personnel de service Ἄρρενες - Hommes		Θήλειες - Femmes	Σύνολον Total	
Σχολεῖα ἡμεδαπὰ	270	76	254	330	Ecole nationales	
Σχολεῖα ἀλλοδαπὰ	54	40	36	76	Ecoles étrangères	
	[324]	116	290	406		

§ 33. a.) Sur 100 instituteurs 0,66 avaient des certificats de rééducation à l'Université, 73,41 des diplômes d'école normale, 8,20 des baccalauréats de gymnase, 1,49 des certificats des classes du gymnase, 2,82 des diplômes de séminaire, 0,03 d'école normale inférieure 2,24 de certificats d'écoles normales maternelles, 2,57 d'autres écoles inférieures, 4,89 des certificats d'école étrangère et 3,65 des certificats non déclarés.

b) 20,30 des instituteurs avaient une éducation spéciale en général et 36,62 connaissaient des langues étrangères, dont 28,25 le français.

Tous les instituteurs étaient bien conformés et de bonne santé Pour les traitements du personnel enseignant 14,500.000 environ de drachmes ont été dépensées. Pourtant ce chiffre ne peut pas être considéré comme absolument exact, étant donné que les renseignements afférents étaient incomplets.

§ 34. Pour 318 des écoles ci-haut il y avait 406 serviteurs en tout (116 hommes et 290 femmes), répartis comme suit:

Ἡ διὰ μισθοδοσίαν τοῦ ὑπηρετικοῦ προσωπικοῦ ἀπαιτηθεῖσα δαπάνη ὑπερέβη τὰ 2 ἑκατομμύρια δραχμῶν.

§ 35. α') Εἰς τὰ ἰδιωτικὰ σχολεῖα ἐνεγράφησαν 33.484 μαθηταὶ ὧν 20.463 (61,11%) ἄρρενες καὶ 13.021 (38,89%) θήλειες.

Ἐξ αὐτῶν 28.629 (18.069 ἄρρενες καὶ 10.560 θήλειες) ἦσαν μαθηταὶ τῶν ἡμεδαπῶν σχολείων καὶ οἱ λοιποὶ 4.855 (2.394 ἄρρενες καὶ 2.461 θήλειες) ἦσαν μαθηταὶ τῶν ἀλλοδαπῶν ἰδιωτικῶν σχολείων.

Ἀλλοδαπῆς ἰθαγενείας ἦσαν 3.802 (ἄρρενες 2.002 καὶ θήλειες 1.800).

β') Ἐκ τῶν ἐγγραφέντων διέκοψαν τὴν φοίτησιν εἰς μὲν τὰ ἡμεδαπὰ σχολεῖα 2.895 (10,11%), ὧν 13 λόγῳ θανάτου, εἰς δὲ τὰ ἀλλοδαπὰ 403 (8,30%), ὧν 6 λόγῳ θανάτου.

γ') Ἐκ τῶν ἐγγραφέντων ἐφοίτησαν οὕτω μέχρι τέλους τοῦ ἔτους εἰς μὲν τὰ ἡμεδαπὰ ἰδιωτικὰ σχολεῖα 25.734, ἐξ ὧν 15.844 ἄρρενες, ἧτοι 87,69% τῶν ἐγγραφέντων καὶ 9.890 θήλειες, ἧτοι 93,66% τῶν ἐγγραφέντων μαθητριῶν, εἰς δὲ τὰ ἀλλοδαπὰ ἐφοίτησαν μέχρι τέλους τοῦ ἔτους 4.452, ἐξ ὧν 2.208 ἄρρενες ἧτοι 92,23% τῶν ἐγγραφέντων καὶ 2.244 θήλειες, ἧτοι 91,18% τῶν ἐγγραφέντων μαθητριῶν.

Ἡ μικροτέρα ἀναλογία φοιτήσεως τῶν ἀρρένων ἐπὶ τῶν ἐγγραφέντων εἰς τὰ ἰθαγενῆ σχολεῖα ὀφείλεται κυρίως εἰς τὴν ἐλλιπετέραν φοίτησιν ἐν ταῖς νυκτεριναῖς σχολαῖς.

La dépense exigée pour les traitements du personnel de service s'élève à plus de 2.000.000 de drachmes.

§ 35. a.) Aux écoles privées furent inscrits 33.484 élèves en tout, dont 20.463 (61,11%) garçons et 13.021 (38,89%) filles.

De ceux-ci 28.629 (18.069 garçons et 10.560 filles) étaient des élèves aux écoles privées nationales et les autres 4.855 (2.394 garçons et 2.461 filles) étaient élèves aux écoles privées étrangères.

3.802 étaient de nationalité étrangère (2.002 garçons et 1.800 filles).

b.) Des élèves inscrits ont interrompu les cours aux écoles primaires nationales 2.895 (10,11%) dont 13 décédés, et aux écoles primaires étrangères 403 (8,30%) dont 6 décédés.

c.) Parmi les élèves inscrits ont ainsi suivi les cours jusqu'à la fin de l'année scolaire aux écoles nationales privées 25.734 dont 15.844 garçons (87,69% des inscrits) et 9.890 filles, soit 93,66% des cettés inscrites, aux écoles étrangères 4.452 dont 2.208 garçons (92,23% des inscrits) et 2.244 filles, soit 91,18% des inscrites.

La proportion des garçons ayant suivi les cours pour ceux inscrits est plus faible que pour les filles, à cause de la fréquentation irrégulière aux écoles de nuit.

Κατά μέγιστον εφοίτησαν εις ἅπαντα τὰ ἰδιωτικὰ σχολεῖα ἡμεδαπὰ καὶ ξένα, ἐπὶ τῶν ἀρρένων 94.69% καὶ ἐπὶ τῶν θηλέων 97.27%, καὶ κατὰ τὴν 22αν Δεκεμβρίου (τελευταίαν ἡμέραν μαθημάτων τοῦ ἡμερολογιακοῦ ἔτους), ἐπὶ τῶν ἀρρένων 92.63% καὶ ἐπὶ τῶν θηλέων 96.28%.

Κατ' ἐθνικότητα σχολείων καὶ φύλον μαθητῶν εἰς τὰ ἰδιωτικὰ σχολεῖα παρουσιάζονται αἱ ἐξῆς ἀναλογίαι ἐπὶ 100, τῶν ἐγγραφέντων καὶ τῶν μέχρι τέλους τοῦ ἔτους φοιτησάντων.

ΠΙΝΑΞ XIV.

Ἐθνικότης σχολείων	Ἐγγραφέντες — Inscrits		Φοιτήσαντες — Ayant suivi les cours		Nationalité des écoles
	Ἄρρενες Garçons	Θήλειες Filles	Ἄρρενες Garçons	Θήλειες Filles	
Ἡμεδαπὴ	53.96	31.54	52.49	32.76	Nationales
Ἄλλοδαπὴ	7.15	7.35	7.32	7.43	Etrangères
Ἀγγλικὴ	0.10	0.13	0.11	0.14	Anglaise
Ἀρμενικὴ	2.72	2.46	2.90	2.57	Arménienne
Γαλλικὴ	0.87	1.63	0.90	1.65	Française
Γερμανικὴ	0.21	0.18	0.21	0.19	Allemande
Γιουγκοσλαβικὴ	0.09	0.06	0.08	0.06	Yougoslave
Ἰταλικὴ	1.82	1.82	1.84	1.78	Italienne
Ρουμανικὴ	1.34	1.07	1.28	1.04	Roumaine
Σύνολον	61.11	38.89	59.81	40.19	Total

TABLEAU XIV.

Ἡ πρὸς 100 διαφορὰ τοῦ ποσοστοῦ τῶν φοιτησάντων ἐπὶ τῶν ἐγγραφέντων παρέχει τὸ ποσοστὸν τῶν διακομάντων τὴν φοίτησιν.

δ) Ἐκ τῶν μέχρι τέλους τοῦ ἔτους φοιτησάντων δὲν προσῆλθον εἰς ἐξέτασιν εἰς τε τὰ ἡμεδαπὰ ὡς καὶ εἰς τὰ ἄλλοδαπὰ σχολεῖα 0.80%.

Ἐκ τῶν ἐξετασθέντων ἐν μὲν τοῖς ἡμεδαποῖς σχολείοις προήχθησαν 94.28%, ἐν δὲ τοῖς ἄλλοδαποῖς γενικῶς μὲν 83.32%, κατ' ἐθνικότητα δὲ σχολείων κατὰ τὰς ἐξῆς ἀναλογίας:

Ἀγγλικὰ 62.67%, Ἀρμενικὰ 88.22%, Γαλλικὰ 89.41%, Γερμανικὰ 98.32%, Γιουγκοσλαβικὰ 95.35%, Ἰταλικὰ 62.19% καὶ Ρουμανικὰ 96.38%.

ε) Ἐπὶ τοῦ ἀριθμοῦ τῶν μαθητῶν ἐν σχέσει πρὸς τὰ σχολεῖα ἀντιστοιχοῦσιν εἰς μὲν τὰ ἡμεδαπὰ 101 ἐγγραφέντες καὶ 91 φοιτήσαντες μέχρι τέλους τοῦ σχολικοῦ ἔτους μαθηταὶ κατὰ σχολεῖον, εἰς δὲ τὰ ἄλλοδαπὰ αἱ σχετικαὶ ἀναλογίαι ἔχουσιν ὡς ἐξῆς:

Ἀγγλικὰ: Ἐγγραφέντες καὶ φοιτήσαντες 75. Ἀρμενικὰ: Ἐγγραφέντες 158, φοιτήσαντες 150. Γαλλικὰ: Ἐγγραφέντες 52, φοιτήσαντες 48. Γερμανικὰ: Ἐγγραφέντες 66, φοιτήσαντες 60. Γιουγκοσλαβικὰ: Ἐγγραφέντες 50, φοιτήσαντες 43. Ἰταλικὰ: Ἐγγραφέντες 102, φοιτήσαντες 91 καὶ Ρουμανικὰ: Ἐγγραφέντες 31, φοιτήσαντες 27.

στ) Ἐπὶ τῶν διδασκόντων εἰς τὰ σχολεῖα ταῦτα ἀντιστοιχοῦσι κατὰ διδάσκαλον, εἰς μὲν τὰ ἡμεδαπὰ σχολεῖα ἐγγραφέντες 31 καὶ φοιτήσαντες 28, εἰς δὲ τὰ ἄλλοδαπὰ αἱ σχετικαὶ ἀναλογίαι κατ' ἐθνικότητα ἔχουσιν ὡς ἐξῆς:

Ἀγγλικὰ: Ἐγγραφέντες καὶ φοιτήσαντες 15. Ἀρμενικὰ: Ἐγγραφέντες 25, φοιτήσαντες 24. Γαλλικὰ: Ἐγγραφέντες 15, φοιτήσαντες 14. Γερμανικὰ: Ἐγγραφέντες 13, φοιτήσαντες 12. Γιουγκοσλαβικὰ: Ἐγγραφέντες καὶ φοιτήσαντες 12. Ἰταλικὰ: Ἐγγραφέντες 16, φοιτήσαντες 15 καὶ Ρουμανικὰ: Ἐγγραφέντες 13, φοιτήσαντες 11.

§ 36. Ἡ σωματικὴ κατάσταση τῶν μαθητῶν παρουσίασε μόνον 0.38% ἐλαττωματικούς τὰ ἄκρα καὶ τὸν κορμόν, ἡ δὲ ὑγιεινὴ τοιαύτη 0.30% τραχωματικούς, 0.35% πάσχοντας ἐξ ἐλονοσίας καὶ 2 ἄλλως νοσοῦντας.

β) Μουσουλμανικὰ σχολεῖα Θράκης

§ 37. Διὰ τὰ Μουσουλμανικὰ σχολεῖα δὲν κατέστη δυνατὴ ἡ συγκέντρωσις ἀναλυτικῶν στοιχείων, εἰ μὴ μόνον ὅτι ἀνῆλθον εἰς 262 ἔχοντα 321 διδασκάλους καὶ 10.313 ἐγγραφέντας μαθητάς.

γ) Ἰδιωτικὰ Νηπιαγωγεῖα

§ 38. Κατὰ τὸ ὑπὸ ἐρευνᾶν ἔτος τὰ ἰδιωτικὰ νηπιαγωγεῖα ἀνῆλθον εἰς 57, ὃν 23 ἡμεδαπὰ καὶ 34 ἄλλοδαπὰ, ἐλειτούργησαν δὲ ἅπαντα.

Ἐκ τῶν νηπιαγωγείων συνεστήθησαν κατὰ τὸ 1936-1937 3. Τὰ ὡς ἄνω νηπιαγωγεῖα εἶχον 75 ἐν ὅλῳ τάξεις ἢ τμήματα, ἐλειτούργησαν δὲ 44 μὲ μίαν τάξιν ἢ τμήμα, 8 μὲ δύο καὶ 5 μὲ τρία τμήματα. Μόνον 7 ἐκ τῶν νηπιαγωγείων εἶχον ἴδια διδασκῆρια, τὰ λοιπὰ

Ont suivi les cours à toutes les écoles privées nationales et étrangères 94.69% de garçons et 97.27% de filles et au 22 Décembre (dernier jour de classe de l'année civile) 92.63% de garçons et 96.28% de filles au maximum.

Par nationalité des écoles et par sexe des élèves, les élèves inscrits et ayant suivi les cours aux écoles privées, présentent les proportions suivantes, pour 100.

La différence pour 100, entre le pourcentage des élèves ayant suivi les cours et celui des inscrits donne celui des élèves ayant interrompu les cours.

d) 0.80% des élèves ayant suivi les cours jusqu'à la fin de l'année ne se présentèrent pas aux examens aux écoles nationales ou étrangères.

Des élèves présentés aux examens les 94.28% furent admis aux écoles nationales et 83.32% aux écoles étrangères; par nationalité d'écoles, les proportions respectives se présentent comme suit:

Ecoles: Anglaises 62.67%, Arméniennes 88.22%, Françaises 89.41%, Allemandes 98.32%, Yougoslaves 95.35%, Italiennes 62.19% et Roumaines 96.38%.

e) En ce qui concerne les écoles nationales au nombre des élèves, par rapport aux écoles, correspondent 101 élèves inscrits et 91 ayant suivi les cours jusqu'à la fin de l'année par école. Pour ce qui est des écoles étrangères les proportions respectives, par nationalité se présentent comme suit.

Ecoles: Anglaises, 75 élèves inscrits et 75 ayant suivi les cours. Arméniennes, 158 inscrits et 150 ayant suivi les cours, Françaises, 52 inscrits et 48 ayant suivi les cours, Allemandes, 66 inscrits et 60 ayant suivi les cours, Yougoslaves, 50 inscrits et 43 ayant suivi les cours, Italiennes, 102 inscrits et 91 ayant suivi les cours et Roumaines, 31 inscrits et 27 ayant suivi les cours.

f) Au personnel enseignant aux écoles privées correspondent par rapport aux élèves: aux écoles nationales, 31 élèves inscrits et 28 ayant suivi les cours jusqu'à la fin de l'année, par instituteur; aux écoles étrangères, les proportions respectives ont, par nationalité, comme suit:

Anglaises, 15 inscrits et ayant suivi les cours, Arméniennes, 25 inscrits et 24 ayant suivi les cours, Françaises, 15 inscrits et 14 ayant suivi les cours, Allemandes, 13 inscrits et 12 ayant suivi les cours, Yougoslaves, 16 inscrits et 12 ayant suivi les cours, Italiennes, 16 inscrits et 15 ayant suivi les cours et Roumaines, 13 inscrits et 11 ayant suivi les cours.

§ 36. L'état corporel des élèves a présenté seulement 0.38% d'estropiés des membres, et l'état sanitaire 0.30% atteints de trachomes, 0.35% atteints de paludisme et 2 atteints d'autres maladies.

b. Ecoles musulmanes de Thrace.

§ 37. Pour les écoles musulmanes de Thrace on n'a pas réuni des données analytiques; on a relevé seulement que ces écoles s'élevaient à 262 avec 321 instituteurs et 10.313 élèves inscrits.

c. Ecoles maternelles privées.

§ 38. Pendant l'année scolaire considérée, les écoles maternelles privées s'élevaient à 57, dont 23 étaient nationales et 34 étrangères. Toutes les écoles ont fonctionné.

Des écoles maternelles, 4 ont été fondées en 1936-1937. Les écoles maternelles ci-haut avaient 75 classes ou sections en tout; 44 étaient à 1 classe ou section, 8 à deux et 5 à trois sections.

Parmi les écoles maternelles, il n'y avait que 7 ayant des bâ-

έστεροῦντο τοιούτων καὶ ἐστεγάσθησαν εἰς 31 αἰθούσας ἄλλων σχολείων ἐπιφανείας 1.081 τ. μ.

Πλὴν 2 διωρόφων τὰ διδασκῆρια ἦσαν μονόροφα, λιθόκλιτα δὲ ἅπαντα καὶ ὑγιεινά, ἔχοντα 16 ἐν ὅλῳ αἰθούσας, ἐπιφανείας ἐν ὅλῳ 759 τ. μ.

Ἐξαιρέσει 1 διδασκῆριον ἀνεγερθέντος παρ' ἰδιώτου τὰ λοιπὰ ἀνηγέρθησαν διατῆν Ν. Π. καὶ ἐκ δωρεᾶς ἢ κληροδοτήματος.

Τὰ διδασκῆρια πλὴν 3 εἶχον ἀνεγερθῆ μετὰ τὸ 1920.

§ 39. Ἐκ τῶν ἰδιωτικῶν νηπιαγωγείων 21 εὐρίσκονται ἐν τῇ Παλαιᾷ Ἑλλάδι καὶ 36 ἐν ταῖς Ν. Χώραις.

Ἐκ τῶν ἐν τῇ Παλαιᾷ Ἑλλάδι νηπιαγωγείων 12 εἶνε ἡμεδαπὰ καὶ 9 ἄλλοδαπὰ καὶ ἐκ τῶν ἐν ταῖς Ν. Χώραις 11 ἡμεδαπὰ καὶ 25 ἄλλοδαπὰ.

Κατ' ἐθνικότητα τὰ λειτουργήσαντα ἄλλοδαπὰ νηπιαγωγεία ἐν Παλαιᾷ Ἑλλάδι καὶ Ν. Χώραις ἔχουσιν ὡς ἑξῆς:

Ἐθνικότης σχολείων	Παλαιὰ Ἑλλάς Anciennes Provinces	Νεαὶ Χῶραι Nouvelles Provinces	Σύνολον Total	Nationalité des Ecoles
Ἀρμενικὴ	5	4	9	Arménienne
Γαλλικὴ	1	1	2	Française
Ἰταλικὴ	2	2	4	Italienne
Ρουμανικὴ	1	18	19	Roumaine
	9	25	34	

§ 40. Τὸ εἰς τὰ ἰδιωτικὰ νηπιαγωγεία ὑπηρετοῦν διδασκῆριον προσωπικὸν ἀνέρχεται εἰς 61 νηπιαγωγούς, θήλεις.

Ἐκ τοῦ προσωπικοῦ τούτου 31 διδάσκουσιν εἰς τὰ ἡμεδαπὰ σχολεία καὶ 30 εἰς τὰ ἄλλοδαπὰ. Ἐκ τῶν τελευταίων, 23 ἦσαν ἄλλοδαπῆς ἰθαγενείας.

Τὸ εἰς τὰ ἄλλοδαπὰ νηπιαγωγεία ὑπηρετοῦν διδασκῆριον προσωπικὸν κατ' ἐθνικότητα σχολείων, ἐμφαίνεται ἐν πίνακι XXVII σελ. 86 τῶν πινάκων τοῦ παρόντος τεύχους.

Οἱ πλεῖστοι ἐκ τῶν διδασκόντων εἶχον πτυχίον διδασκαλείου νηπιαγωγῶν καὶ ξένων γλωσσῶν.

Εἰδικὴν μόρφωσιν εἶχον 12, ἐγγώριζον δὲ ξένας γλώσσας 35.

Ἄπαντες ἦσαν ἀρτιμελεῖς καὶ ὑγιεῖς.

Δι' ἐτησίας ἀποδοχὰς αὐτῶν ἐδαπανήθησαν 597.000 δραχμῶν καὶ δι' ἀποδοχὰς τοῦ ὑπηρετικοῦ προσωπικοῦ ἀνερχομένου εἰς 17 θήλεις ἐδαπανήθησαν 72.500 δραχμῶν.

§ 41. Εἰς τὰ ὡς ἄνω νηπιαγωγεία ἐνεγράφησαν 2.853 νήπια (1.479 ἄρρενα καὶ 1.374 θήλαι) ὧν 1.000 ἄλλοδαπῆς ἰθαγενείας.

Ἐκ τούτων εἰς μὲν τὰ ἰθαγενῆ ἐνεγράφησαν 1.357 νήπια (723 ἄρρενα καὶ 634 θήλαι) εἰς δὲ τὰ ἄλλοδαπὰ 1.496 (756 ἄρρενα καὶ 740 θήλαι).

Διέκοσαν τὴν φοίτησιν 363 ἐν ὅλῳ, ἐξ ὧν 3 λόγῳ θανάτου. Ἐφοίτησαν δὲ οὕτω μέχρι τέλους τοῦ σχολικοῦ ἔτους 2.490 (87,28 %).

Ἦτοι 91.117 (82,31 %) τῶν ἐγγραφέντων εἰς τὰ ἰθαγενῆ καὶ 1.865 (91,78 %) τῶν ἐγγραφέντων εἰς τὰ ἄλλοδαπὰ.

Κατὰ μέγιστον ἐφοίτησαν 2.577 καὶ κατὰ τὴν 22αν Δεκεμβρίου (τελευταίαν ἡμέραν μαθημάτων τοῦ ἡμερολογιακοῦ ἔτους) 2.542.

Κατὰ νηπιαγωγείον ἀναλογοῦσι μία καὶ πλέον νηπιαγωγὸς γενικῶς καὶ νήπια γενικῶς μὲν 50 ἐγγραφέντα καὶ 44 φοιτήσαντα μέχρι τέλους τοῦ σχολικοῦ ἔτους, εἰδικῶς δὲ διὰ τὰ ἡμεδαπὰ 59 ἐγγραφέντα καὶ 49 φοιτήσαντα μέχρι τέλους τοῦ σχολικοῦ ἔτους καὶ διὰ τὰ ἄλλοδαπὰ 44 ἐγγραφέντα καὶ 40 φοιτήσαντα μέχρι τέλους τοῦ σχολικοῦ ἔτους.

Κατὰ διδάσκοντα δὲ ἀναλογοῦσι :

Γενικῶς μὲν 47 ἐγγραφέντα καὶ 41 φοιτήσαντα μέχρι τέλους τοῦ σχολικοῦ ἔτους νήπια.

Εἰδικῶς δὲ διὰ τὰ ἡμεδαπὰ 44 ἐγγραφέντα καὶ 36 μέχρι τέλους τοῦ σχολικοῦ ἔτους φοιτήσαντα νήπια καὶ διὰ τὰ ἄλλοδαπὰ 50 ἐγγραφέντα καὶ 46 μέχρι τέλους τοῦ σχολικοῦ ἔτους φοιτήσαντα νήπια.

§ 42. Ἡ σωματικὴ κατάστασις τῶν νηπίων παρουσιάζει 0,18 % ἐλαττωματικὰ τὸν κορμὸν ἢ τὰ ἄκρα, ἢ δὲ ὑγιεινῆ 2,63 % τραυματικὰ καὶ 1,79 % πάσχοντα ἐξ ἐλνοσσίας.

Συγκρίσεις

§ 43. Ἐν τῇ ἐξετάσει τῶν ἀποτελεσμάτων τῆς στατιστικῆς ἐρεῦνης τῆς δημοτικῆς ἐκπαιδεύσεως κατὰ τὸ σχολικὸν ἔτος 1936-37 ἐν συγκρίσει πρὸς τὸ προηγούμενον κατὰ τὰ κυριότερα στοιχεία, παρατηροῦμεν τὰ ἑξῆς, ὡς πρὸς ἕκαστον τούτων.

Α'. Σχολεῖα καὶ Διδασκῆρια

§ 44. α) Κρατικὰ δημοτικὰ σχολεῖα καὶ νηπιαγωγεία. Εἰς τὰ σχολεῖα ταῦτα σημειοῦται ἀριθμητικὴ διαφορὰ εἰς μὲν τὰ δημοτικὰ ἐπὶ πλέον κατὰ 101, εἰς δὲ τὰ νηπιαγωγεία ἐπὶ ἐλάττω κατὰ 6 σχολεῖα.

Ἀναλυτικῶς σημειοῦμεν ὅτι ἐκ τῶν δημοσίων δημοτικῶν σχολείων

timents leur a en propre. Les autres en étaient dépourvues; elles ont été logées dans 31 salles d'enseignement, d'une surface de 1.081 m², appartenant à d'autres écoles.

En dehors de 2 bâtiments à deux étages les autres avaient 1 étage; ces bâtiments étaient en pierre et salubres et avaient 16 salles d'enseignement en tout, d'une surface de 759 m².

Tous ces bâtiments ont été bâtis par des particuliers au moyen de donations ou de legs, sauf 1 bâti aux frais d'une personne morale.

Les bâtiments, excepté 3, ont été construits après 1920.

§ 39. Des écoles maternelles privées 21 sont dans les anciennes provinces et 36 dans les nouvelles.

Des écoles maternelles fonctionnant aux anciennes provinces 12 sont nationales et 9 étrangères, et de celles fonctionnant aux nouvelles provinces, 11 nationales et 25 étrangères.

Par nationalité, les écoles maternelles étrangères ayant fonctionné aux anciennes et aux nouvelles provinces se présentent comme suit.

§ 40. Le personnel enseignant en service, aux écoles maternelles privées, s'élève à 61 instituteurs.

De ce personnel 31 enseignent aux écoles nationales et 30 aux écoles étrangères. De ces derniers 23 étaient de nationalité étrangère.

Le personnel enseignant aux écoles maternelles étrangères, figure par nationalité des écoles au tableau XXVII (page 86 du texte des tableaux) du présent fascicule.

La plupart des enseignants avaient un certificat d'école normale, d'école maternelle ainsi que de langues étrangères.

Parmi le personnel enseignant 12 avaient une éducation spéciale, et 35 connaissaient des langues étrangères.

Tous étaient bien conformés et de bonne santé.

Pour leurs traitements annuels 597.000 drachmes ont été dépensées, et pour les traitements du personnel de service, s'élevant à 17 femmes, 72.500 drachmes.

§ 41. Aux écoles maternelles ci-haut, ont été inscrits comme dit précédemment 2.853 enfants (1.479 garçons et 1.374 filles) dont 1.000 de nationalité étrangère.

Aux écoles maternelles nationales étaient inscrits 1.357 enfants (723 garçons et 634 filles) et aux écoles étrangères 1.496 (756 garçons et 740 filles).

Des enfants inscrits ont interrompu les cours 363 en tout dont 3 par suite de décès. Ainsi, ont suivi les cours, jusqu'à la fin de l'année scolaire 2.490 (87,28 %) soit aux écoles nationales 1.117 (82,31 %) sur les enfants inscrits et aux écoles étrangères 1.865 (91,78 %) sur les enfants inscrits.

Le maximum Des enfants inscrits ayant suivi les cours s'élève à 2.577 et au 22 Décembre (dernier jour de classe de l'année civile) 2.542 enfants suivaient les cours.

La proportion des instituteurs par rapport aux écoles maternelles est de plus d'un instituteur par école, en général. Au nombre des enfants par rapport aux écoles maternelles correspondent: par école, 50 enfants inscrits et 44 ayant suivi les cours jusqu'à la fin de l'année scolaire en général; 59 enfants inscrits et 49 ayant suivi les cours particulièrement aux écoles nationales et 44 enfants inscrits et 40 ayant suivi les cours aux écoles étrangères.

La proportion des instituteurs par rapport aux élèves est la suivante:

47 inscrits et 41 ayant suivi les cours jusqu'à la fin de l'année scolaire.

44 inscrits et 36 ayant suivi les cours particulièrement aux écoles nationales et 50 inscrits et 46 ayant suivi les cours aux écoles étrangères.

§ 42. L'état corporel des petits enfants présente 0,18 % d'estropiés des membres ou du corps et l'état sanitaire 2,63 % atteints de trachome et 1,79 % atteints de paludisme.

Comparaisons

§ 43. L'examen des résultats de l'enquête statistique de l'enseignement primaire, pendant l'année scolaire 1936-1937, en comparaison avec l'année précédente, permet de constater, pour chacun des éléments principaux, ce qui suit:

A. Ecoles et locaux

§ 44. a) Ecoles primaires et écoles maternelles de l'Etat. Le nombre des écoles primaires présente une différence en plus de 101 écoles primaires et de 6 maternelles en moins.

Nous signalons en forme analytique un accroissement de 101

ηξήθησαν κατά 101 τὰ Κρατικά, κατά 1 τὰ Τουρκόφωνα καὶ κατά 1 αὐ νικτεριναὶ σχολαί, ἠλαττώθησαν δὲ κατά 2 τὰ Ἰσραηλιτικά.
Τὰ διδασκῆρια τῶν δημοτικῶν σχολείων ηξήθησαν κατά 23.

β) Ἰδιωτικὰ δημοτικὰ σχολεῖα καὶ νηπιαγωγεία. Τὰ ἰδιωτικὰ δημοτικὰ σχολεῖα παρουσιάζονται κατά τὸ ἔτος τοῦτο ηξήμενα ἐν τῷ συνόλῳ κατά 1.

Ἐκ τῶν ἰθαγενῶν ηξήθησαν κατά 2 τὰ δημοτικὰ καὶ αὐ νικτεριναὶ σχολαί κατά 2 ἠλαττώθησαν δὲ κατά 1 τὰ Ἰσραηλιτικά καὶ ἐκ τῶν ἀλλοδαπῶν ἠλαττώθησαν κατά 2 τὰ Ἀρμενικά.

Τὰ Ἰθαγενῆ νηπιαγωγεία ἠλαττώθησαν κατά 6 τὰ δὲ ἀλλοδαπὰ δὲν παρουσίασαν διαφοράν ἐν τῷ συνόλῳ.

γ) Τὰ Μουσουλμανικὰ σχολεῖα Θράκης ἠλαττώθησαν κατά 18 ἐν ὅλῳ.

Β'. Διδακτικὸν προσωπικὸν

§ 45. α) Κρατικά δημοτικὰ σχολεῖα καὶ Νηπιαγωγεία. Εἰς τὸ διδακτικὸν προσωπικὸν παρουσιάζεται διαφορά εἰς μὲν τὰ δημοτικὰ σχολεῖα ἐν συνόλῳ 189 ἐπὶ πλέον διδασκάλων (1,27%) εἰς δὲ τὰ Νηπιαγωγεία οὐδεμίαν.

Ἡ τοιαύτη εἰς τὰ δημοτικὰ σχολεῖα αὔξησις τοῦ προσωπικοῦ παρουσιάζεται ἅπασα ἐπὶ τῶν θηλέων, δοθέντος ὅτι τὸ ἄρρεν προσωπικὸν ἠλαττώθη κατά ἓνα διδασκάλων.

Αὔξησις τοῦ διδακτικοῦ προσωπικοῦ παρουσιάζεται εἰς ἅπαντα τὰ διαμερίσματα πλὴν τοῦ τῶν Κυκλάδων καὶ τῆς Θεσσαλίας εἰς ἃ σημεῖοιται μείωσις 2,19% καὶ 0,43%.

β) Ἰδιωτικὰ σχολεῖα. Εἰς τὸ διδακτικὸν προσωπικὸν τῶν σχολείων τούτων παρουσιάζεται κατά τὸ σχολικὸν ἔτος 1936-1937 ἐπὶ ἔλαττον διαφορά 48 (3,65%) διδασκάλων ὡς ἑξῆς:

- Ἡμεδαπὰ δημοτικὰ σχολεῖα —.
- Ἀλλοδαπὰ δημοτικὰ σχολεῖα 33.
- Ἡμεδαπὰ νηπιαγωγεία 6.
- Ἀλλοδαπὰ νηπιαγωγεία 9.

γ) Εἰς τὰ Μουσουλμανικὰ σχολεῖα Θράκης παρουσιάζεται μείωσις 121 διδασκάλων.

Εἰς τὸ διδακτικὸν προσωπικὸν ἐν σχέσει πρὸς τὰ σχολεῖα, σημεῖοιται μικρὰ μείωσις τῆς ἀναλογίας διδακτικοῦ προσωπικοῦ κατά σχολεῖον καὶ κατά κατηγορίας σχολείων.

Οὗτο, κατά κατηγορίαν σχολείων, ἢ ἐπὶ 100 διδασκάλων ἀναλογία ἔχει, καθ' ἑκάτερον τῶν ἐτῶν τούτων, ὡς ἑξῆς:

	1935 — 1936
Κρατικά Δημοτικά	185
Κρατικά Νηπιαγωγεία	106
Ἰδιωτικά Νηπιαγωγεία	121
Ἰδιωτικά ἡμεδαπὰ σχολεῖα	331
Ἰδιωτικά ἀλλοδαπὰ σχολεῖα	441
Μουσουλμανικά σχολεῖα Θράκης	153
Ἐν γένει	184

Γ'. Μαθηταί

§ 46. α) Κρατικά δημοτικὰ σχολεῖα καὶ νηπιαγωγεία. Ὁ ἀριθμὸς τῶν ἐγγραφέντων μαθητῶν ἐν τοῖς σχολείοις τοῦτοιο τῆς δημοτικῆς ἐκπαιδεύσεως, παρουσιάζεται ηξήμενος εἰς μὲν τὰ δημοτικὰ κατά 4,62%, εἰς δὲ τὰ νηπιαγωγεία κατά 1,56%.

Ἡ αὔξησις τῆς ἀναλογίας τῶν ἐγγραφέντων εἰς τὰ δημοτικὰ σχολεῖα μαθητῶν εἶναι γενικὴ εἰς ἅπαντα τὰ διαμερίσματα πλὴν τῶν διαμερισμάτων Κυκλάδων καὶ Ν. Αἰγαίου ἐνθα σημεῖοιται μείωσις.

Ἡ ἐπὶ τῶν ἐγγραφέντων ἀναλογία τῶν φοιτησάντων εἰς τὰ δημοτικὰ σχολεῖα κατά τὸ 1936-1937 παρουσιάζεται κατά τι μειωμένη ἔναντι τοῦ 1935-1936 (1935-1936, 91,83%, 1936-1937 91,40%).

β) Ἰδιωτικὰ σχολεῖα. Οἱ εἰς τὰ σχολεῖα ταῦτα ἐγγραφέντες παρουσιάζονται ἔναντι τοῦ προηγουμένου ἔτους διαφοράν ἐπὶ πλέον 2,53% ἐν γένει εἰς τὰ δημοτικὰ καὶ 21,38% ἐπὶ ἔλαττον εἰς τὰ νηπιαγωγεία.

Ἡ ἀναλογία τῶν μέχρι τέλους τοῦ ἔτους φοιτησάντων ἐπὶ τῶν ἐγγραφέντων εἰς τὰ δημοτικὰ σχολεῖα παρουσιάζει ἔναντι τοῦ προηγουμένου ἔτους, διαφοράν τινα ἐπὶ ἔλαττον (1935-36 90,81%, 1936-37 90,15%, ἐν γένει).

γ) Εἰς τὰ Μουσουλμανικὰ σχολεῖα Θράκης ὁ ἀριθμὸς ἐγγραφέντων παρουσιάζεται ἔναντι τοῦ προηγουμένου ἔτους μειωμένος κατά 4,22%.

§ 47 α) Ἐπὶ τοῦ ἀριθμοῦ τῶν ἐγγραφέντων κατά σχολεῖον καὶ τῶν μέχρι τέλους φοιτησάντων ἐπὶ τοῦ συνόλου τῶν σχολείων καὶ τῶν μαθητῶν πασῶν τῶν κατηγοριῶν σχολείων δημοτικῆς ἐκπαιδεύσεως, παρουσιάζεται αὔξησις 4 μαθητῶν ἐγγραφέντων κατά σχολεῖον. Ἡ ἀναλογία τῶν κατά σχολεῖον φοιτησάντων παρέμεινε ἡ αὐτὴ. Ἐπὶ τῶν μαθητῶν τῶν σχολείων ἐκάστης κατηγορίας αὐ κατά σχολεῖον εἰδι-

écoles primaires de l'Etat, de 1 écoles de langue turque et de 1 écoles du soir; les écoles israélites ont diminué de 2.

Les institutions des écoles primaires présentent une augmentation de 23.

b) Ecoles privées primaires et maternelles. Le nombre des écoles privées primaires pendant cette année, se présente augmenté de 1 en tout.

Aux écoles nationales on constate un accroissement de 2 écoles primaires et un décroissement de 2 écoles du soir; aux écoles étrangères, un accroissement de 3 écoles, arménienne et d'une école italienne et roumaine.

Le nombre des écoles maternelles nationales a diminué de 6 et les étrangères ne présentent pas de différence dans l'ensemble.

c) Les écoles musulmanes de Thrace accusent une diminution de 18 écoles en tout.

B. Personnel Enseignant

§ 45. a) Ecoles de l'Etat, primaires et maternelles. Le personnel enseignant présente une différence en plus de 189 instituteurs (1,27%) aux écoles primaires et aucune dans les écoles maternelles.

Cet accroissement se rapporte seulement au personnel féminin; le personnel masculin a diminué d'une personne.

Cet accroissement se présente en la même proportion dans toutes les régions, excepté les Cyclades et la Thessalie où est observée une diminution de 2,19% et 0,43% respectivement.

b) Ecoles privées. Le personnel enseignant de ces écoles présente en 1936-1937, une différence en moins de 48 (3,65%) instituteurs, comme suit:

- Ecoles primaires nationales —.
- Ecoles primaires étrangères 33.
- Ecoles maternelles nationales 6.
- Ecoles maternelles étrangères 9.

c) Aux écoles musulmanes de la Thrace on observe une différence en moins de 121 instituteurs.

Par rapport aux écoles, le personnel enseignant présente une faible diminution de la proportion du personnel enseignant, par école et par catégories d'écoles.

Ainsi la proportion pour 100 des instituteurs par catégorie d'écoles et respectivement pour les deux années comparées, est comme suit:

	1935 — 1936	1936 — 1937	
	185	185	Ecoles primaires de l'Etat
	106	107	Ecoles maternelles de l'Etat
	121	107	Ecoles maternelles privées
	331	323	Ecoles nationales privées
	441	406	Ecoles étrangères privées
	153	123	Ecoles musulmanes de Thrace
Ἐν γένει	184	183	En général

C. Elèves

§ 46 a) Ecoles de l'Etat primaires et maternelles. Le nombre des élèves inscrits à ces écoles d'enseignement primaire présente un accroissement de 4,62% pour les écoles primaires et de 1,56% pour les maternelles.

Cet accroissement des élèves inscrits aux écoles primaires est général pour toutes les régions excepté les Iles Cyclades Iles d'Égée où est observée une différence en moins.

La proportion des élèves ayant suivi les cours aux écoles primaires, pour ceux inscrits en 1936-1937 se présente légèrement diminuée par rapport à 1935-1936 (1935-1936 91,83%, 1936-1937 91,40%).

b) Ecoles privées. Les élèves inscrits à ces écoles présentent, par rapport à l'année précédente, une différence en moins de 2,53% en général aux écoles primaires et 21,38% aux écoles maternelles.

La proportion des élèves y ayant suivi les cours jusqu'à la fin de l'année, pour ceux inscrits aux écoles primaires présente, par rapport à l'année précédente, une différence en moins (1935-36 90,81%, 1936-37 90,15% en général).

c) Aux écoles musulmanes de la Thrace le nombre des élèves inscrits se présente, par rapport à l'année précédente, diminué de 4,22%.

§ 47. a) Par rapport au nombre des élèves inscrits par école, et de ceux qui ont suivi les cours jusqu'à la fin de l'année, on observe, sur le total des écoles et des élèves de toutes les catégories d'écoles primaires un accroissement de 4 élèves inscrits par école. La proportion des élèves ayant suivi les cours est restée la même. Les proportions spéciales des élèves, par école de

και αναλογια μαθητων καθ' εκάτερον των ετων 1935-1936 και 1936-1937 εχουσιν ως εξης:

	1935 - 1936	
	Εγγραφέντες Inscrits	Φοιτήσαντες Ayant suivi les cours
Κρατικά Δημοτικά Σχολεία	115	105
Κρατικά Νηπιαγωγεία	53	49
Ίδιωτικά ήμεδαπά Δημοτικά Σχολεία	98	89
Σχολεία άνωμάλων παιδων	38	37
Ίδιωτικά άλλοδαπά Δημοτικά Σχολεία	76	69
Μουσουλμανικά Σχολεία Θράκης	38	—
Ίδιωτικά ήμεδαπά Νηπιαγωγεία	56	47
Ίδιωτικά άλλοδαπά Νηπιαγωγεία	59	55
Έν γένει	107	100

β) Η αναλογία μαθητων κατά διδάσκαλον παρουσιάζεται κατά το 1936-1937 έναντι του προηγούμενου σχολικού έτους ελαφρώς ηύξημένη επί του συνόλου μαθητων και διδασκάλων πασών των κατηγοριών των σχολείων δημοτικής εκπαίδευσης.

Ειδικώς κατά κατηγορίαν σχολείων δοθέντος, ότι εις τας νυκτερινάς σχολάς και τα νηπιαγωγεία των ιδιωτικών σχολείων διδάσκουσι κατά το πλείστον διδάσκαλοι άλλων σχολείων κυρίως κρατικών η και οι των οικείων δημοτικών σχολείων, αι καθ' εκάτερον των άνω ετων και δι' εκάστην των επομένων κατηγοριών σχολείων διαφοραί προκύπτουσιν εκ των κατωτέρω σημειωμένων αναλογιών μαθητων κατά διδάσκαλον:

	1935 - 1936	
	Εγγραφέντες Inscrits	Φοιτήσαντες Ayant suivi les cours
Κρατικά Δημοτικά Σχολεία	62	57
Κρατικά Νηπιαγωγεία	50	46
Ίδιωτικά Σχολεία ήμεδαπά	31	29
Σχολεία άνωμάλων παιδων	8	8
Μουσουλμανικά Σχολεία Θράκης	23	—
Ίδιωτικά Σχολεία άλλοδαπά	17	16
Έν γένει	58	54

§. 48. α). Επί των μέχρι τέλους του έτους φοιτησάντων μαθητων καθ' εκάτερον των ετων τούτων και κατά κατηγορίας σχολείων, η κίνησις προόδου των μαθητων, εμφανίζεται ως εξης.

	1935 - 1936	
	Προαχθέντες Admis	Απορριφθέντες Ajournés
Κρατικά Δημοτικά Σχολεία	673.489	170.056
Ίδιωτικά Δημοτικά Σχολεία ήμεδαπά	23.172	1.344
Σχολεία άνωμάλων παιδων	67	3
Ίδιωτικά Δημοτικά Σχολεία άλλοδαπά	3.935	798
	700.663	172.201

β). Διά τα Μουσουλμανικά σχολεία Θράκης, ως εκ του ότι η προόδος εκάστου μαθητου είναι διάφορος κρινομένη υπό των διδασκόντων, διαρκούντος του έτους δεν καθίσταται δυνατή η σύγκρισις.

γ.) Έκ της άνωτέρω αντιπαράθεσις των εις τους εγγραφέντας φοιτησαντας, προαχθέντας και απορριφθέντας μαθητας, άφορώντων αριθμών, δείκνυνται αι διαφοραί κινήσεως και προόδου των μαθητων, καθ' εκάτερον των σχολικών ετων 1935-1936 και 1936-1937 και αι αναλογιαί φοιτησάντων μέχρι τέλους του έτους επί 100 εγγραφέντων.

Αι διαφοραί αναλογιών προαχθέντων και απορριφθέντων, επί 100 φοιτησάντων μέχρι τέλους του έτους μαθητων, κατά κατηγορίας σχολείων, εμφαινονται αναλυτικώς έν τω επομένω πίνακι:

ΠΙΝΑΞ XV.

Είδος σχολείων	Επί 100 φοιτησάντων — Sur 100 ayant suivi les cours			
	1935 - 1936		1936 - 1937	
	Προαχθέντες Admis	Απορριφθέντες Ajournés	Προαχθέντες Admis	Απορριφθέντες Ajournés
Κρατικά Δημοτικά Σχολεία	79.30	20.02	79.59	19.70
Κρατικά Δημοτικά σχολεία ήμεδαπά	93.85	5.44	93.74	5.64
Σχολεία άνωμάλων παιδων	90.54	4.05	80.28	19.72
Ίδιωτικά Δημοτικά Σχολεία ήμεδαπά	80.44	16.31	81.81	16.37

Αι διαφοραί του άθροίσματος των ποσοστων των προαχθέντων και απορριφθέντων μαθητων, προς 100 φοιτησαντας μέχρι τέλους του έτους παρέχουσι το ποσοστών των μη προσελθόντων εις εξέτασις, εις α σχολεία παρουσιάζονται τοιοῦτοι μαθηταί.

chaque catégorie, pendant chacune des années 1935-1936 et 1936-1937 se présentent comme suit:

	1936 - 1937		
	Εγγραφέντες Inscrits	Φοιτήσαντες Ayant suivi les cours	
119	108	Écoles primaires de l'Etat	
54	51	Écoles maternelles de l'Etat	
102	91	Écoles primaires nationales privées	
39	36	Écoles pour enfants anormaux	
70	65	Écoles primaires étrangères privées	
39	—	Écoles musulmanes de la Thrace	
59	49	Écoles maternelles privées nationales	
44	40	Écoles maternelles privées étrangères	
111	100	En général	

b) La proportion des élèves se présente, en 1936-1937 légèrement augmentée par rapport à l'année précédente, sur le total des élèves et instituteurs de toutes les catégories d'écoles d'enseignement primaire.

Plus spécialement, par catégorie d'écoles, étant donné qu'aux écoles de nuit et aux écoles maternelles des écoles privées, la plupart des instituteurs enseignant régulièrement à d'autres écoles, publiques notamment ou à des écoles primaires, ces différences, pendant chacune des sus-dites années et pour chacune des catégories suivantes d'écoles, résultent des proportions des élèves, par instituteur, suivantes:

	1936 - 1937		
	Εγγραφέντες Inscrits	Φοιτήσαντες Ayant suivi les cours	
61	59	Écoles primaires de l'Etat	
51	47	Écoles maternelles de l'Etat	
33	30	Écoles privées nationales	
8	7	Écoles pour enfants anormaux	
32	—	Écoles musulmanes de la Thrace	
17	16	Écoles privées étrangères	
61	55	En général	

§ 48. a). Sur les élèves ayant suivi les cours jusqu'à la fin de l'année on observe pendant chacune des années 1934-35 et 1935-36 le mouvement suivant de progrès, par catégories d'écoles:

	1936 - 1937		
	Προαχθέντες Admis	Απορριφθέντες Ajournés	
703.873	174.182	Écoles primaires de l'Etat	
24.056	1.448	Écoles primaires privées nationales	
57	14	Écoles pour enfants anormaux	
3.642	729	Écoles primaires privées étrangères	
731.628	176.373		

b). Pour les écoles Musulmanes de Thrace la comparaison du progrès de chaque élève n'est pas possible, celui-ci étant apprécié, au cours de l'année par l'instituteur.

c). La juxtaposition ci-haut du nombre des élèves inscrits, ayant suivi les cours, admis et ajournés, donne les différences du mouvement et du progrès des élèves pendant chacune des années 1935-36 et 1936-37 de même que les proportions des élèves ayant suivi les cours, pour 100 élèves inscrits.

Les différences de proportions des élèves admis et ajournés, pour 100 ayant suivi les cours jusqu'à la fin de l'année scolaire sont indiquées, en détail et par catégories d'écoles, au tableau suivant:

TABLEAUX XV.

Είδος σχολείων	Επί 100 φοιτησάντων — Sur 100 ayant suivi les cours				Désignation des écoles
	1935 - 1936		1936 - 1937		
	Προαχθέντες Admis	Απορριφθέντες Ajournés	Προαχθέντες Admis	Απορριφθέντες Ajournés	
Κρατικά Δημοτικά Σχολεία	79.30	20.02	79.59	19.70	Écoles primaires de l'Etat
Κρατικά Δημοτικά σχολεία ήμεδαπά	93.85	5.44	93.74	5.64	Écoles primaires privées nationales
Σχολεία άνωμάλων παιδων	90.54	4.05	80.28	19.72	Écoles pour enfants anormaux
Ίδιωτικά Δημοτικά Σχολεία ήμεδαπά	80.44	16.31	81.81	16.37	Écoles primaires privées étrangères

Les différences du total des pourcentages des élèves admis et ajournés, pour 100 ayant suivi les cours, jusqu'à la fin de l'année, présentent le pourcentage des élèves non présentés aux examens pour les écoles ou de telles différences sont observées.



Α.

ΚΡΑΤΙΚΑ ΔΗΜΟΤΙΚΑ ΣΧΟΛΕΙΑ

A.

ÉCOLES PRIMAIRES D'ÉTAT



Γενικά στοιχεία

ΠΙΝΑΞ 1. α. Κράτος

Σχολεία	Σχολεία — Ecoles					Διδακτήρια Institutions				Διδακτικόν προσωπικόν Personnel enseignant							
	Ἐν ὅλῳ — En tout	Θερινὰ — D'été	Συσταθέντα	Ἄσκηθῶντα N'ayant pas fonctionné	Τέλεις λειτουργήσαντι Classes ayant fonctionné	Ἐν ὅλῳ — En tout	Ἐνοίκια εἰς χιλιάδας δραχμῶν — Loyers en milliers de drachmes	Ἐργαστήρια Φυσικῶν πιστημῶν Laboratoires des sciences physiques	Βιβλιοθήκαι Bibliothèques	Ἐν ὅλῳ — En tout	Τακτικόν Titulaire		Ἐκτακτὸν Non titulaire		Ὀπωσθή- ποτε ἀποχω- ρήσαντες Retirés		Μηνιαῖα ἀποδοχὰ εἰς χιλιάδας δραχμῶν Appointements in en- sueils en mil. de dr.
			Τῶν Ἐν 1936 — 1937								Ἄρσενες Hommes	Θήλειες Femmes	Ἄρσενες Hommes	Θήλειες Femmes	Ἄρσενες Hommes	Θήλειες Femmes	
Κρατικά Δημοτικά	8.084	91	109	93	46.732	8.042	22.059	526	5.494	14.844	8.487	6.215	72	70	132	66	45.833
Ἰσραηλιτικά	27	—	—	—	150	28	175	2	12	151	69	61	16	5	1	—	443
Ἀρμενόφωνα	6	—	—	—	33	9	—	—	1	25	2	4	7	12	—	—	26
Τουρκόφωνα	7	—	—	—	28	7	—	—	—	26	2	7	15	2	—	—	28
Πρακτ. Σχ. Θηλέων	2	—	—	—	6	1	1	—	1	6	—	6	—	—	—	—	15
Νυκτερινὰ Σχολαί	23	—	2	—	58	—	—	—	1	—	—	—	—	—	—	—	—
Ἀναμορφωτικά	4	—	—	1	18	4	—	—	2	9	6	2	1	—	—	—	34
Γενικὸν σύνολον	8.153	91	111	94	47.025	8.091	22.235	528	5.511	15.061	8.566	6.295	111	89	133	66	46.379



Relevé

TABLEAU I. a. Etat

Υπηρετικόν προσωπικόν Personnel de service				Μαθηταί — Elèves						Δαπάναι Σχολικ. Ταμ. διὰ - Dépenses de la caisse scolaire pour		Ecoles
Ἐν ὅλῳ — En tout	Ἄρρενες Hommes	Θήλειες Femmes	Ἐτήσια ἀποδοχὰι εἰς ἑκατοντάδας δραχμ. Appointements an- nuels en centaines de drachmes	Ἐγγραφέντες Inscrits			Φοιτήσαντες Ayant suivi les cours			Καθαριό- τητα Propreté	Ἐπιπλα Meubles	
				Ἐν ὅλῳ En tout	Ἄρρενες Garçons	Θήλειες Filles	Ἐν ὅλῳ En tout	Ἄρρενες Garçons	Θήλειες Filles	Εἰς ἑκατοντάδας δραχμῶν Centaines de drachmes		
1.228	272	956	72.227	957.032	520.858	436.174	874.987	480.732	394.255	26.069	55.111	
18	5	13	649	5.926	3.130	2.796	5.346	2.824	2.522	96	62	Israélites
8	3	5	150	634	330	304	552	295	257	—	—	De langue arménienne
5	2	3	504	1.336	835	501	1.173	749	424	83	32	De langue turque
1	—	1	78	98	—	98	92	—	92	17	10	Pratiques pour filles
—	—	—	—	1.752	1.636	116	1.511	1.407	104	3	—	De nuit
—	—	—	—	810	720	90	698	618	80	—	—	Réformatives
1.260	282	978	73.608	967.588	527.509	440.079	884.359	486.625	397.734	26.268	55.215	Total général



Γενικά στοιχεία

ΠΙΝΑΞ Ι. β. Διαμερίσματα

Σχολεία	Σχολεία — Ecoles				Διδακτήρια Institutions				Διδακτικόν προσωπικόν Personnel enseignant									
	*Εν όλῳ — En tout	Θερινά — D'été	Συσταθέντα Fondées	*Αργούντα N'ayant pas fonctionné	Τάξεις λειτουργή- σασα Classes ayant fonctionné	*Εν όλῳ — En tout	*Ενοίκια εις χιλιάδας δραχμῶν — Loyers en milliers de drachmes	*Εργαστήρια φυσικῶν πιστημῶν Laboratoires des sciences physiques	Βιβλιοθήκαι Bibliothèques	*Εν όλῳ — En tout	Τακτικόν Titulaire		*Ἐκτακτον Non titulaire		*Ὁπωσδή- ποτε ἀποχο- ρήσαντες Retirés		Μηνιαία ἀποδοχὰ εις χιλιάδας δραχμῶν Appointements men- suels en mil. de dr.	
											*Ἄρρενες Hommes	Θήλειες Femmes	*Ἄρρενες Hommes	Θήλειες Femmes	*Ἄρρενες Hommes	Θήλειες Femmes		
	Τῷ ἔτῳ 1936 — 1937																	
1. Στερεᾶς Ἑλλάδος καὶ Εὐβοίας —																		
Κρατικά Δημοτικά	1.412	11	21	15	8.214	1.408	11.665	98	892	3.006	1.653	1.331	9	13	19	9	10.228	
*Ἰσραηλιτικά	1	—	—	—	6	1	7	—	—	3	2	1	—	—	—	—	10	
*Ἀρμενόφωνα	1	—	—	—	5	1	—	—	—	3	1	—	1	1	—	—	3	
Νυκτερινὰ Σχολαί	3	—	1	—	9	—	—	—	—	—	—	—	—	—	—	—	—	
*Αναμορφωτικά	2	—	—	—	12	2	—	—	1	7	5	2	—	—	—	—	31	
Σύνολον	1.419	11	22	15	8.246	1.412	11.672	98	893	3.019	1.661	1.334	10	14	19	9	10.272	
2. Πελοποννήσου —																		
Κρατικά Δημοτικά	1.595	28	14	16	9.357	1.611	7.088	103	955	2.638	1.563	1.075	—	—	40	21	8.344	
Νυκτερινὰ Σχολαί	2	—	1	—	5	—	—	—	—	—	—	—	—	—	—	—	—	
Σύνολον	1.597	28	15	16	9.362	1.611	7.088	103	955	2.638	1.563	1.075	—	—	40	21	8.344	
3. Κυκλάδων Νήσων —																		
Κρατικά Δημοτικά	165	—	1	1	972	181	222	9	117	310	139	171	—	—	2	4	870	
*Αναμορφωτικά	1	—	—	—	6	1	—	—	1	2	1	—	1	—	—	—	3	
Σύνολον	166	—	1	1	978	182	222	9	118	312	140	171	1	—	2	4	873	
4. Ἰονίων Νήσων —																		
Κρατικά Δημοτικά	278	6	1	—	1.644	293	1.282	12	206	503	223	277	1	2	12	5	1.587	
*Ἰσραηλιτικά	1	—	—	—	6	1	24	—	1	7	4	3	—	—	—	—	25	
Σύνολον	279	6	1	—	1.650	294	1.306	12	207	510	227	280	1	2	12	5	1.612	
5. Θεσσαλίας —																		
Κρατικά Δημοτικά	654	14	4	5	3.767	648	452	26	467	1.145	653	478	7	7	18	6	3.281	
*Ἰσραηλιτικά	1	—	—	—	6	1	—	—	1	3	2	1	—	—	—	—	9	
Νυκτερινὰ Σχολαί	2	—	—	—	3	—	—	—	—	—	—	—	—	—	—	—	—	
*Αναμορφωτικά	1	—	—	1	—	1	—	—	—	—	—	—	—	—	—	—	—	
Σύνολον	658	14	4	6	3.776	650	452	26	468	1.148	655	479	7	7	18	6	3.290	
6. Μακεδονίας —																		
Κρατικά Δημοτικά	1.847	8	46	35	10.396	1.783	1.448	203	1.318	3.677	2.196	1.421	32	28	14	10	10.460	
*Ἰσραηλιτικά	17	—	—	—	96	17	144	2	7	111	52	47	8	4	1	—	348	
*Ἀρμενόφωνα	1	—	—	—	6	4	—	—	—	5	—	—	—	—	—	—	5	
Πρακτικὴ Σχ. Θελέων	2	—	—	—	6	1	1	—	1	6	—	6	—	—	—	—	15	
Νυκτερινὰ Σχολαί	11	—	—	—	35	—	—	—	1	—	—	—	—	—	—	—	—	
Σύνολον	1.878	8	46	35	10.539	1.805	1.593	205	1.327	3.799	2.248	1.474	40	37	15	10	10.828	
7. Ἡπείρου —																		
Κρατικά Δημοτικά	744	14	12	7	4.275	736	455	34	490	1.022	765	240	13	4	12	2	3.059	
*Ἰσραηλιτικά	3	—	—	—	16	4	—	—	3	14	6	4	4	—	—	—	31	
Σύνολον	747	14	12	7	4.291	740	455	34	493	1.036	771	244	17	4	12	2	3.090	
8. Κρήτης —																		
Κρατικά Δημοτικά	785	9	5	7	4.603	781	383	13	582	1.249	615	628	1	5	9	2	4.174	
*Ἰσραηλιτικά	1	—	—	—	4	1	—	—	—	2	1	—	—	—	—	—	4	
Νυκτερινὰ Σχολαί	3	—	—	—	3	—	—	—	—	—	—	—	—	—	—	—	—	
Σύνολον	789	9	5	7	4.610	782	383	13	582	1.251	616	629	1	5	9	2	4.178	
9. Νήσων Αἰγαίου —																		
Κρατικά Δημοτικά	302	1	—	4	1.776	308	52	28	219	742	405	330	5	2	3	5	2.311	
10. Θράκης —																		
Κρατικά Δημοτικά	302	—	5	3	1.728	293	12	—	248	552	275	264	4	9	3	2	1.519	
*Ἰσραηλιτικά	3	—	—	—	16	3	—	—	—	11	2	4	4	1	—	—	16	
*Ἀρμενόφωνα	4	—	—	—	22	4	—	—	1	17	1	4	6	6	—	—	18	
Τουρκόφωνα	7	—	—	—	28	7	—	—	—	26	2	7	15	2	—	—	28	
Νυκτερινὰ Σχολαί	2	—	—	—	3	—	—	—	—	—	—	—	—	—	—	—	—	
Σύνολον	318	—	5	3	1.797	307	12	—	249	606	280	279	29	18	3	2	1.581	
Γενικὸν σύνολον	8.153	91	111	94	47.025	8.091	22.235	528	5.511	15.061	8.566	6.295	111	89	133	66	46.379	

Relevé

TABLEAU I. b. Divisions géographiques

Υπηρετικὸν προσωπικὸν Personnel de service				Μαθηταὶ — Elèves						Δαπάναι Σχολικ. Ταμ. διὰ - Dépenses de la caisse scolaire pour		Ecoles
Ἐν ὅλῳ — En tout	Ἄρρενες Hommes	Θήλειες Femmes	Ἐτήσια ἀποδογὰς εἰς ἑκατοντάδας δραχμῶν. Appointements an- nuels en centaines de drachmes	Ἐγγραφέντες Inscrits			Φοιτήσαντες Ayant suivi les cours			Καθαριό- τητα Propreté	Ἐπιπλα Meubles	
				Ἐν ὅλῳ En tout	Ἄρρενες Garçons	Θήλειες Filles	Ἐν ὅλῳ En tout	Ἄρρενες Garçons	Θήλειες Filles			
										Εἰς ἑκατοντάδας δραχμῶν Centaines de drachmes		
<i>Grèce Centrale et Eubée</i>												
301	18	283	19.210	214.584	115.837	98.747	192.556	104.920	87.636	5.144	8.070	Primaires d'Etat
1	—	1	36	121	51	70	110	48	62	—	—	Israélites
—	—	—	—	89	53	36	87	51	36	—	—	De langue arménienne
—	—	—	—	567	555	12	543	539	4	—	—	De nuit
—	—	—	—	420	330	90	365	285	80	—	—	Réformatives
302	18	284	19.245	215.781	116.826	98.955	193.661	105.843	87.818	5.144	8.070	Total
<i>Peloponèse</i>												
204	40	164	11.838	165.632	93.820	71.812	151.398	86.930	64.468	1.691	6.322	Primaires d'Etat
—	—	—	—	69	63	6	29	23	6	3	—	De nuit
204	40	164	11.838	165.701	93.883	71.818	151.427	86.953	64.474	1.694	6.322	Total
<i>Iles Cyclades</i>												
24	6	18	1.282	19.436	10.489	8.947	18.088	9.831	8.257	304	839	Primaires d'Etat
—	—	—	—	390	390	—	333	333	—	—	—	Réformatives
24	6	18	1.282	19.825	10.879	8.947	18.421	10.164	8.257	304	839	Total
<i>Iles Ioniennes</i>												
29	5	24	1.776	30.150	17.183	12.967	26.263	15.764	10.499	175	678	Primaires d'Etat
1	1	—	96	257	115	142	206	96	110	5	1	Israélites
30	6	24	1.872	30.407	17.298	13.109	26.469	15.860	10.609	180	679	Total
<i>Thessalie</i>												
109	24	85	5.180	75.217	42.825	32.392	68.727	39.675	29.052	2.300	3.074	Primaires d'Etat
1	—	1	—	142	75	67	139	73	66	14	25	Israélites
—	—	—	—	210	210	—	205	205	—	—	—	De nuit
—	—	—	—	—	—	—	—	—	—	—	—	Réformatives
110	24	88	5.180	75.569	43.110	32.459	69.071	39.953	29.118	2.314	3.099	Total
<i>Macédoine</i>												
264	74	190	17.153	256.075	135.407	120.671	237.624	125.956	111.668	12.030	23.689	Primaires d'Etat
7	3	4	223	4.709	2.534	2.175	4.271	2.286	1.985	52	21	Israélites
4	—	4	—	301	141	160	234	114	120	—	—	De langue arménienne
1	—	1	78	98	—	98	92	—	92	17	10	Pratiques pour filles
—	—	—	—	513	456	57	469	416	53	—	—	De nuit
276	77	199	17.454	261.699	138.538	123.161	242.690	128.772	113.918	12.039	23.723	Total
<i>Epire</i>												
52	9	43	2.240	54.523	30.868	23.655	48.275	27.861	20.414	1.097	3.152	Primaires d'Etat
5	1	4	—	239	169	130	286	162	124	9	10	Israélites
57	10	47	2.240	54.822	31.037	23.785	48.561	28.023	20.538	1.105	3.162	Total
<i>Crète</i>												
75	32	43	4.754	61.641	32.780	28.861	58.187	31.087	27.100	1.100	4.153	Primaires d'Etat
—	—	—	—	241	200	41	241	200	41	—	—	Israélites
—	—	—	—	37	19	18	37	19	18	—	—	De nuit
75	32	43	4.754	61.919	32.999	28.920	58.465	31.306	27.159	1.100	4.153	Total
<i>Iles d'Egée</i>												
110	21	89	5.756	43.162	22.595	20.567	39.949	21.056	18.893	958	1.829	Primaires d'Etat
<i>Thrace</i>												
60	43	17	3.088	36.609	19.054	17.555	33.920	17.652	16.268	1.270	3.305	Primaires d'Etat
3	—	3	294	361	167	194	297	140	157	16	2	Israélites
4	3	1	150	244	136	108	231	130	101	—	—	De langue arménienne
5	2	3	504	1.336	855	501	1.173	749	424	83	32	De langue turque
—	—	—	—	152	152	—	24	24	—	—	—	De nuit
72	48	24	3.985	38.702	20.344	18.358	35.645	18.695	16.950	1.369	3.339	Total
1.260	282	978	73.608	967.589	527.509	440.079	884.359	486.625	397.734	26.268	55.215	Total général

Σχολεία κατά κατηγορίας και ἀριθμὸν λειτουργησασῶν τάξεων

ΠΙΝΑΞ II. α. Κράτος

Σχολεία	Σ χ ο λ ε ῖ α — E c o l e s														Τὰ λειτουργησάντα εἶχον τάξεις Classes des écoles ayant fonctionné	Ἐ κ τ ῶ ν σ χ ο ῦ							
	Ἐν ὅλῳ — En tout	Ἀργήσαντα — N'ayant pas fonctionné							Λειτουργήσαντα — Ayant fonctionné							Μονοτάξια - A un instituteur							
		Ἐν ὅλῳ En tout	Μονοτάξια A un instituteur	Διτάξια A deux instituteurs	Τριτάξια A trois instituteurs	Τετρατάξια A quatre instituteurs	Πεντατάξια A cinq instituteurs	Ἑξατάξια A six instituteurs	Ἐν ὅλῳ En tout	Μονοτάξια A un instituteur	Διτάξια A deux instituteurs	Τριτάξια A trois instituteurs	Τετρατάξια A quatre instituteurs	Πεντατάξια A cinq instituteurs		Ἑξατάξια A six instituteurs	Λειτουργήσαντας Ayant fonctionné	Ἐλεγεύγησαν					
																		1	2	3	4	5	6
Κρατικά Δημοτικά	8.084	98	80	4	3	2	1	3	7.991	5.032	1.342	637	341	295	414	46.732	9	19	36	217	466	4.285	
Ἰσραηλιτικά	27	—	—	—	—	—	—	—	27	4	7	3	1	1	11	150	—	—	—	2	—	2	
Ἀρμενόφωνα	6	—	—	—	—	—	—	—	6	4	1	—	—	1	—	33	—	—	—	1	1	2	
Τουρκόφωνα	7	—	—	—	—	—	—	—	7	—	3	—	—	2	2	28	—	—	—	—	—	—	
Πρακτικά Σχολαί Θηλέων	2	—	—	—	—	—	—	—	2	1	—	—	—	1	—	6	—	1	—	—	—	—	
Νυκτερινὰ Σχολαί	23	—	—	—	—	—	—	—	23	23	—	—	—	—	—	58	10	7	—	1	—	5	
Ἀναμορφωτικά	4	1	1	—	—	—	—	—	3	—	2	—	1	—	—	18	—	—	—	—	—	—	
Γενικὸν σύνολον	8.153	94	81	4	3	2	1	3	8.059	5.064	1.355	640	343	230	427	47.025	19	27	36	221	467	4.294	



Écoles par catégories et nombre de classes ayant fonctionné

TABLEAU II. a. Etat

λ ε ί ω ν — E c o l e s																				Ecoles		
Διτάξια - A deux instituteurs					Τριτάξια A trois insituteurs					Τετρατάξια A quatre instituteurs					Πεντατάξια A cinq instituteurs				Ἑξατάξια A six instituteurs			
μ ε τ ά ξ ι ε ι ς — A y a n t f o n c t i o n n é a v e c c l a s s e s																						
2	3	4	5	6	2	3	4	5	6	2	3	4	5	6	2	4	5	6	4	5	6	
3	—	7	6	1.326	1	2	9	2	623	1	2	3	1	334	—	1	1	223	1	1	412	Primaires d'Etat
—	—	1	—	6	—	1	—	—	2	—	—	—	—	1	—	—	—	1	1	1	9	Israélites
—	—	—	—	1	—	—	—	—	—	—	—	—	—	—	—	—	—	1	—	—	—	De langue arménienne
1	1	—	1	—	—	—	—	—	—	—	—	—	—	—	1	—	—	1	1	—	1	De langue turque
—	—	—	—	—	—	—	—	—	—	—	—	—	—	—	—	1	—	—	—	—	—	Pratiques pour filles
—	—	—	—	—	—	—	—	—	—	—	—	—	—	—	—	—	—	—	—	—	—	De nuit
—	—	—	—	2	—	—	—	—	—	—	—	—	—	1	—	—	—	—	—	—	—	Réformatives
4	1	8	7	1.335	1	3	9	2	625	1	2	3	1	336	1	2	1	226	3	2	422	Total général



Σχολεία κατά κατηγορίας και αριθμὸν λειτουργησασῶν τάξεων

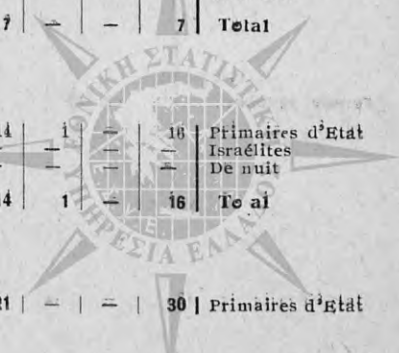
ΠΙΝΑΞ Π. β. Διαμερίσματα

Σχολεία	Σχολεία — Ecoles														Τὰ λειτουργήσαντα εἶχον τάξεις Classes des écoles ayant fonctionné	Ἐκ τῶν σχολείων						
	Ἐν ὅλῳ — En tout	Ἄρρησαντα — N'ayant pas fonctionné							Λειτουργήσαντα — Ayant fonctionné							Μονοτάξια — A un instituteur						
		Ἐν ὅλῳ — En tout	Μονοτάξια — A un instituteur	Διτάξια — A deux instituteurs	Τριτάξια — A trois instituteurs	Τετρατάξια — A quatre instituteurs	Πεντατάξια — A cinq instituteurs	Ἑξατάξια — A six instituteurs	Ἐν ὅλῳ — En tout	Μονοτάξια — A un instituteur	Διτάξια — A deux instituteurs	Τριτάξια — A trois instituteurs	Τετρατάξια — A quatre instituteurs	Πεντατάξια — A cinq instituteurs		Ἑξατάξια — A six instituteurs	Ἐλειτούργησαν					
																	1	2	3	4	5	6
1. Στερεῶς Ἑλλάδος καὶ Εὐβοίας																						
Κρατικά Δημοτικά	1.412	15	13	2	—	—	—	1.397	806	194	118	97	58	124	8.220	—	1	3	28	65	709	
Ἰσραηλιτικά	1	—	—	—	—	—	—	1	—	1	—	—	—	—	6	—	—	—	—	—	—	
Ἀρμενόφωνα	1	—	—	—	—	—	—	1	1	—	—	—	—	—	5	—	—	—	—	1	—	
Νυκτερινὰ Σχολαί	3	—	—	—	—	—	—	3	3	—	—	—	—	—	9	1	1	—	—	—	1	
Ἀναμορφωτικά	2	—	—	—	—	—	—	2	—	1	—	1	—	—	12	—	—	—	—	—	—	
Σύνολον	1.419	15	13	2	—	—	—	1.404	810	196	118	98	58	124	8.252	1	2	3	28	66	710	
2. Πελοποννήσου																						
Κρατικά Δημοτικά	1.595	16	15	—	—	—	—	1.579	1.085	229	119	72	34	40	9.357	—	—	1	21	67	996	
Νυκτερινὰ Σχολαί	2	—	—	—	—	—	—	2	2	—	—	—	—	—	5	1	—	—	1	—	—	
Σύνολον	1.597	16	15	—	—	—	—	1.581	1.087	229	119	72	34	40	9.362	1	—	1	22	67	996	
3. Κυκλάδων Νήσων																						
Κρατικά Δημοτικά	165	1	1	—	—	—	—	164	94	40	13	8	3	6	972	—	—	—	4	2	88	
Ἀναμορφωτικά	1	—	—	—	—	—	—	1	—	1	—	—	—	—	6	—	—	—	—	—	—	
Σύνολον	166	1	1	—	—	—	—	165	94	41	13	8	3	6	978	—	—	—	4	2	88	
4. Ἰονίων Νήσων																						
Κρατικά Δημοτικά	278	—	—	—	—	—	—	278	162	67	26	7	8	8	1.644	—	1	—	6	8	147	
Ἰσραηλιτικά	1	—	—	—	—	—	—	1	—	—	—	1	—	—	6	—	—	—	—	—	—	
Σύνολον	279	—	—	—	—	—	—	279	162	67	26	8	8	8	1.650	—	1	—	6	8	147	
5. Θεσσαλίας																						
Κρατικά Δημοτικά	654	5	4	—	—	—	—	649	424	102	64	18	15	26	3.761	—	1	4	28	57	994	
Ἰσραηλιτικά	1	—	—	—	—	—	—	1	—	1	—	—	—	—	6	—	—	—	—	—	—	
Νυκτερινὰ Σχολαί	2	—	—	—	—	—	—	2	2	—	—	—	—	—	3	1	1	—	—	—	—	
Ἀναμορφωτικά	1	1	1	—	—	—	—	—	—	—	—	—	—	—	—	—	—	—	—	—	—	
Σύνολον	658	6	5	—	—	—	—	652	426	103	64	18	15	26	3.770	1	2	4	28	57	994	
6. Μακεδονίας																						
Κρατικά Δημοτικά	1.847	35	27	1	3	2	—	1.812	1.021	367	152	76	57	139	10.396	7	11	22	83	135	769	
Ἰσραηλιτικά	17	—	—	—	—	—	—	17	1	3	2	—	1	10	96	—	—	—	—	—	1	
Ἀρμενόφωνα	1	—	—	—	—	—	—	1	1	—	—	—	—	—	6	—	—	—	—	—	—	
Πρακτικὰ Σχ. Θηλέων	2	—	—	—	—	—	—	2	1	—	—	—	1	—	6	—	1	—	—	—	—	
Νυκτερινὰ Σχολαί	11	—	—	—	—	—	—	11	11	—	—	—	—	—	35	3	4	—	—	—	4	
Σύνολον	1.878	35	27	1	3	2	—	1.843	1.035	370	154	76	59	149	10.539	10	16	22	83	135	769	
7. Ἡπείρου																						
Κρατικά Δημοτικά	744	7	7	—	—	—	—	737	585	93	35	11	7	6	4.275	1	4	4	28	56	492	
Ἰσραηλιτικά	3	—	—	—	—	—	—	3	2	—	—	—	—	1	16	—	—	—	1	—	1	
Σύνολον	747	7	7	—	—	—	—	740	587	93	35	11	7	7	4.291	1	4	4	29	56	493	
8. Κρήτης																						
Κρατικά Δημοτικά	785	7	7	—	—	—	—	778	535	141	53	18	14	17	4.603	—	—	1	6	40	488	
Ἰσραηλιτικά	1	—	—	—	—	—	—	1	1	—	—	—	—	—	4	—	—	—	1	—	—	
Νυκτερινὰ Σχολαί	3	—	—	—	—	—	—	3	3	—	—	—	—	—	3	3	—	—	—	—	—	
Σύνολον	789	7	7	—	—	—	—	782	539	141	53	18	14	17	4.610	3	—	1	7	40	488	
9. Νήσων Αἰγαίου																						
Κρατικά Δημοτικά	302	4	3	1	—	—	—	298	123	60	38	26	21	30	1.776	—	—	—	3	6	114	
10. Θράκης																						
Κρατικά Δημοτικά	302	3	3	—	—	—	—	299	197	49	19	8	8	18	1.728	1	1	1	10	30	154	
Ἰσραηλιτικά	3	—	—	—	—	—	—	3	—	2	1	—	—	—	16	—	—	—	—	—	—	
Ἀρμενόφωνα	4	—	—	—	—	—	—	4	2	1	—	—	—	—	22	—	—	—	1	—	—	
Τοιχογράφα	7	—	—	—	—	—	—	7	—	3	—	—	—	—	28	—	—	—	—	—	—	
Νυκτερινὰ Σχολαί	2	—	—	—	—	—	—	2	2	—	—	—	—	—	3	1	1	—	—	—	—	
Σύνολον	318	3	3	—	—	—	—	315	201	55	20	8	11	20	1.797	2	2	1	11	30	155	
Γενικὸν σύνολον	8.153	94	81	4	3	2	1	8.059	5.064	1.355	640	343	230	427	47.025	19	27	36	221	467	4.294	

Ecoles par catégories et nombre de classes ayant fonctionné


TABLEAU II. b. Divisions géographiques

λ ε ί ω ν — E c o l e s																				Ecoles					
Διτάξια — A deux instituteurs					Τριτάξια A trois instituteurs					Τετρατάξια A quatre instituteurs					Πεντατάξια A cinq instituteurs						Ἑξατάξια A six instituteurs				
μ ε τ ά ξ ε ι ς — A y a n t f o n c t i o n n é a v e c c l a s s e s																									
2	3	4	5	6	2	3	4	5	6	2	3	4	5	6	2	4	5	6	4	5	6				
<i>— Grèce Centrale et Eubée</i>																									
1	—	2	2	189	1	—	3	—	114	—	1	1	1	94	—	1	—	57	—	—	124	Primaires d'Etat Israélites De langue arménienne De nuit Réformatives			
—	—	—	—	—	—	—	—	—	—	—	—	—	—	—	—	—	—	—	—	—	—				
—	—	—	—	1	—	—	—	—	—	—	—	—	—	1	—	—	—	—	—	—	—				
1	—	2	2	191	1	—	3	—	114	—	1	1	1	95	—	1	—	57	—	—	124	Total			
<i>— Péloponèse</i>																									
—	—	1	1	227	—	—	1	—	118	—	—	—	—	72	—	—	—	34	—	—	40	Primaires d'Etat De nuit			
—	—	—	—	—	—	—	—	—	—	—	—	—	—	—	—	—	—	—	—	—	—				
—	—	1	1	227	—	—	1	—	118	—	—	—	—	72	—	—	—	34	—	—	40	Total			
<i>— Iles Cyclades</i>																									
—	—	1	—	39	—	—	—	—	13	—	—	—	—	8	—	—	—	3	—	—	6	Primaires d'Etat Réformatives			
—	—	—	—	1	—	—	—	—	—	—	—	—	—	—	—	—	—	—	—	—	—				
—	—	1	—	40	—	—	—	—	13	—	—	—	—	8	—	—	—	3	—	—	6	Total			
<i>— Iles Ioniennes</i>																									
—	—	—	—	67	—	—	—	—	26	—	—	—	—	7	—	—	—	8	—	—	8	Primaires d'Etat Israélites			
—	—	—	—	—	—	—	—	—	—	—	—	—	—	1	—	—	—	—	—	—	—				
—	—	—	—	67	—	—	—	—	26	—	—	—	—	8	—	—	—	8	—	—	8	Total			
<i>— Thessalie</i>																									
—	—	1	—	101	—	—	1	—	63	—	—	—	—	18	—	—	—	15	—	—	26	Primaires d'Etat Israélites De nuit Réformatives			
—	—	—	—	1	—	—	—	—	—	—	—	—	—	—	—	—	—	—	—	—	—				
—	—	—	—	—	—	—	—	—	—	—	—	—	—	—	—	—	—	—	—	—	—				
—	—	1	—	102	—	—	1	—	63	—	—	—	—	18	—	—	—	15	—	—	26	Total			
<i>— Macédoine</i>																									
2	—	1	3	361	—	1	2	2	147	1	—	1	—	74	—	—	1	56	—	1	138	Primaires d'Etat Israélites De langue arménienne Pratiques pour filles De nuit			
—	—	—	—	3	—	1	—	—	1	—	—	—	—	—	—	—	—	1	—	1	8				
—	—	—	—	—	—	—	—	—	—	—	—	—	—	—	—	—	—	—	—	—	—				
—	—	—	—	—	—	—	—	—	—	—	—	—	—	—	—	—	—	—	—	—	—				
2	—	1	3	364	—	2	2	2	148	1	—	1	—	74	—	1	1	57	1	2	148	Total			
<i>— Épire</i>																									
—	—	—	—	93	—	—	—	—	35	—	—	1	—	10	—	—	—	7	—	—	6	Primaires d'Etat Israélites			
—	—	—	—	—	—	—	—	—	—	—	—	—	—	—	—	—	—	—	—	—	1				
—	—	—	—	93	—	—	—	—	35	—	—	1	—	10	—	—	—	7	—	—	7	Total			
<i>— Crète</i>																									
—	—	—	—	141	—	1	1	—	51	—	1	—	—	17	—	—	—	14	1	—	16	Primaires d'Etat Israélites De nuit			
—	—	—	—	—	—	—	—	—	—	—	—	—	—	—	—	—	—	—	—	—	—				
—	—	—	—	—	—	—	—	—	—	—	—	—	—	—	—	—	—	—	—	—	—				
—	—	—	—	141	—	1	1	—	51	—	1	—	—	17	—	—	—	14	1	—	16	Total			
<i>— Iles d'Égée</i>																									
—	—	—	—	60	—	—	—	—	38	—	—	—	—	26	—	—	—	21	—	—	30	Primaires d'Etat			
<i>— Thrace</i>																									
—	—	1	—	48	—	—	1	—	18	—	—	—	—	8	—	—	—	8	—	—	18	Primaires d'Etat Israélites De langue arménienne De langue turque De nuit			
—	—	1	—	1	—	—	—	—	1	—	—	—	—	—	—	—	—	—	—	—	—				
—	—	—	—	—	—	—	—	—	—	—	—	—	—	—	—	—	—	—	—	—	—				
—	—	—	—	—	—	—	—	—	—	—	—	—	—	—	—	—	—	—	—	—	—				
—	—	—	—	—	—	—	—	—	—	—	—	—	—	—	—	—	—	—	—	—	—				
1	1	2	1	50	—	—	1	—	19	—	—	—	—	8	1	—	—	10	1	—	19	Total			
4	1	8	7	1.335	1	3	9	2	625	1	2	3	1	338	1	2	1	226	3	2	422	Total général			




Σχολεία λειτούργησαντα καὶ διακόψαντα προσωρινῶς, ἔχοντα καὶ μὴ διδακτήρια Σχολικοί κῆποι
 ΠΙΝΑΞ ΙΙΙ. α. Κράτος

Σχολεία	Σχολεία — Ecoles					Διδακτήρια Institutions	Σχολεία στερούμενα ἰδίου διδακτηρίου — καὶ στεγαζόμενα εἰς —		
	Ἐν ὅλῳ En tout	Λειτουργήσαντα Ayant fonctionné	Διακόψαντα προσωρινῶς, λόγῳ Ayant interrompu provisoirement les cours, par suite				Ἄλλα σχολεία D'autres écoles	χρησιμοποιούντα ἄλλας αἰθούσας — Se servant d'autres salles	
			Ἐλλείψεως διδασκτικού προσωπικοῦ De défaut de personnel enseignant	Ἀπουσίας κλπ. διδακτικού προσωπικοῦ D'absence etc. de personnel enseignant	Κακοκαιρίας, ἐπιδημίας κλπ. De mauvais temps, d'épidémie etc.			Ἐν ὅλῳ En tout	Ἐπιφανείας εἰς τ. μέτρα De superficie en m ²
Κρατικά Δημοτικά	8.084	7.991	478	764	2.808	8.042	180	280	13.570
Ἰσραηλιτικά	27	27	—	—	16	28	—	—	—
Ἀρμενόφωνα	6	6	—	—	3	9	—	—	—
Τουρκόφωνα	7	7	—	—	5	7	—	—	—
Πρακτικά Σχ. Θηλέων	2	2	—	—	—	1	1	4	132
Νυκτερινὰ Σχολαί	23	23	—	—	2	—	16	7	341
Ἀναμορφωτικά	4	3	—	—	—	4	—	—	—
Γενικὸν σύνολον	8.153	8.059	478	764	2.834	8.091	147	291	14.043



Ecoles ayant fonctionné et ayant interrompu provisoirement les cours, avec ou sans institutions. Jardins scolaires
TABLEAU III. a. Etat

— Ecoles dépourvues d'institution propre		Σχολεία Ecoles		Σχολικοί κήποι — Jardins scolaires					Ecoles
— et abritées dans		και διεξά- γοντα την διδασκα- λίαν εν υπαίθρῳ	και τού- του ενε- κεν αρ- γούντα	Ἀργούντα ἐξ ἄλλης ατίας	Ἐν ὅλῳ En tout	ἔχοντες — Ayant			
Ἐκκλη- σίας ἢ τεμένη D'églises ou tem- ples	Ἄλλου εἴδους πρόχειρα στεγά- σματα D'autres abris pro- visoires					et faisant l'ensei- gnement en plein air	ne fonc- tionnant pas pour cette cause	Ne fonction- nant pas d'autre cause	
35	16	1	40	30	4.103	3.897	1.827	1.314	Primaires d'Etat
—	—	—	—	—	5	4	2	2	Israélites
—	—	—	—	—	1	1	—	—	De langue arménienne
—	—	—	—	—	3	3	1	2	De langue turque
—	—	—	—	—	—	—	—	—	Pratiques pour filles
—	7	—	—	—	—	—	—	—	De nuit
—	—	—	—	—	1	1	1	1	Réformatives
35	23	1	40	30	4.113	3.906	1.831	1.319	Total général



Σχολεία λειτούργησαντα καὶ διακόψαντα προσωρινῶς, ἔχοντα καὶ μὴ διδακτήρια. Σχολικοί κῆποι
ΠΙΝΑΞ III. β. Διαμερίσματα

Σχολεία	Σχολεία — Ecoles					Διδακτήρια Institutions	Σχολεία στερούμενα ἰδίου διδακτηρίου — καὶ στεγαζόμενα εἰς —		
	Ἐν ὅλῳ En tout	Λειτουργήσαντα Ayant fonctionné	Διακόψαντα προσωρινῶς, λόγῳ Ayant interrompu provisoirement les cours, par suite				Ἄλλα σχολεία D'autres écoles	χρησιμοποιούντα ἄλλας αἰθούσας — Se servant d'autres salles	
			Ἐλλείψεως διδασκτικού προσωπικοῦ De défaut de personnel enseignant	Ἀπουσίας κλπ. διδασκτικού προσωπικοῦ D'absence etc. de personnel enseignant	Κακοκαιρίας, ἐπιδημίας κλπ. De mauvais temps, d'épidémie etc.			Ἐν ὅλῳ En tout	Ἐπιφανείας εἰς τ. μέτρα De superficie en m ²
1. Στερεᾶς Ἑλλάδος καὶ Εὐβοίας —									
Κρατικά Δημοτικά	1.412	1.397	85	151	344	1.408	31	77	2.802
Ἰσραηλιτικά	1	1	—	—	—	1	—	—	—
Ἀρμενόφωνα	1	1	—	—	—	1	—	—	—
Νυκτερινὰ Σχολαί	3	3	—	—	—	—	1	1	55
Ἀναμορφωτικά	2	2	—	—	—	2	—	—	—
Σύνολον	1.419	1.404	85	151	344	1.412	32	78	2.857
2. Πελοποννήσου —									
Κρατικά Δημοτικά	1.595	1.579	100	180	743	1.611	28	38	2.576
Νυκτερινὰ Σχολαί	2	2	—	—	—	—	2	2	186
Σύνολον	1.597	1.581	100	180	743	1.611	30	40	2.712
3. Κυκλάδων Νήσων —									
Κρατικά Δημοτικά	165	164	9	13	19	181	—	—	—
Ἀναμορφωτικά	1	1	—	—	—	1	—	—	—
Σύνολον	166	165	9	13	19	182	—	—	—
4. Ἰονίων Νήσων —									
Κρατικά Δημοτικά	278	278	10	29	15	293	2	5	156
Ἰσραηλιτικά	1	1	—	—	—	1	—	—	—
Σύνολον	279	279	10	29	15	294	2	5	156
5. Θεσσαλίας —									
Κρατικά Δημοτικά	654	649	51	68	147	648	8	18	1.317
Ἰσραηλιτικά	1	1	—	—	—	1	—	—	—
Ἀρμενόφωνα	2	2	—	—	—	—	—	—	—
Νυκτερινὰ Σχολαί	1	—	—	—	—	1	—	—	—
Ἀναμορφωτικά	—	—	—	—	—	—	—	—	—
Σύνολον	658	652	51	68	147	650	8	18	1.317
6. Μακεδονίας —									
Κρατικά Δημοτικά	1.847	1.812	87	114	696	1.783	35	67	3.966
Ἰσραηλιτικά	17	17	—	—	13	17	—	—	—
Ἀρμενόφωνα	1	1	—	—	1	4	—	—	—
Πρακτικὰ Σχ. Θηλέων	2	2	—	—	—	1	1	4	132
Νυκτερινὰ Σχολαί	11	11	—	—	1	—	10	—	—
Σύνολον	1.878	1.843	87	114	711	1.805	46	71	3.398
7. Ἠπείρου —									
Κρατικά Δημοτικά	744	737	55	77	416	736	10	24	775
Ἰσραηλιτικά	3	3	—	—	1	4	—	—	—
Σύνολον	747	740	55	77	417	740	10	24	775
8. Κρήτης —									
Κρατικά Δημοτικά	785	778	56	76	228	781	3	4	185
Ἰσραηλιτικά	1	1	—	—	—	1	—	—	—
Νυκτερινὰ Σχολαί	3	3	—	—	—	—	3	4	150
Σύνολον	789	782	56	76	228	782	6	8	335
9. Νήσων Αἰγαίου —									
Κρατικά Δημοτικά	302	298	11	20	86	308	6	23	1.452
10. Θράκης —									
Κρατικά Δημοτικά	302	299	14	36	114	293	7	24	1.041
Ἰσραηλιτικά	3	3	—	—	2	3	—	—	—
Ἀρμενόφωνα	4	4	—	—	2	4	—	—	—
Τουρκόφωνα	7	7	—	—	5	7	—	—	—
Νυκτερινὰ Σχολαί	2	2	—	—	1	—	—	—	—
Σύνολον	318	315	14	36	124	307	7	24	1.041
Γενικὸν σύνολον	8.153	8.059	478	764	2.834	8.091	147	291	14.043

Écoles ayant fonctionné et ayant interrompu provisoirement les cours, avec ou sans institutions. Jardins scolaires
TABLEAU III. b. Divisions géographiques

— Ecoles dépourvues d'institution propre				Σχολεία Ecoles	Σχολικοί κήποι — Jardins scolaires				Écoles
— et abritées dans		και διεξά- γοντα την διδασκα- λιαν εν υπαίθρῳ et faisant l'ensei- gnement en plein air	και τού- του ἐνε- κιν ἄρ- γούντα ne fonc- tionnant pas pour cette cause	Ἄργούντα ἐξ ἄλλης αἰτίας Ne fonc- tionnant pas d'autre cause	Ἐν ὅλῳ En tout	ἔχοντες — A y a n t			
Ἐκκλη- σίας ἢ τεμένη D'églises ou tem- ples	Ἄλλου εἴδους προέγρα- στέα D'autres abris pro- visoires					Καλλιερ- γηθῆ Été cultivés	Λιπάσματα καὶ σπόρους D'engrais et graines	Ἔργαλεα Outils	
<i>— Grèce Centrale et Eubée</i>									
7	—	1	11	—	460	436	238	127	Primaires d'Etat
—	—	—	—	—	—	—	—	—	Israélites
—	2	—	—	—	—	—	—	—	De langue arménienne
—	—	—	—	—	—	—	—	—	De nuit
—	—	—	—	—	—	—	—	—	Réformatives
7	2	1	11	—	460	436	238	127	Total
<i>— Peloponèse</i>									
—	—	—	—	—	703	679	310	207	Primaires d'Etat
—	—	—	—	—	—	—	—	—	De nuit
—	—	—	—	—	703	679	310	207	Total
<i>— Iles Cyclades</i>									
—	—	—	—	—	68	68	41	39	Primaires d'Etat
—	—	—	—	—	1	1	1	1	Réformatives
—	—	—	—	—	69	69	42	40	Total
<i>— Iles Ioniennes</i>									
1	—	—	—	—	135	131	64	44	Primaires d'Etat
—	—	—	—	—	—	—	—	—	Israélites
1	—	—	—	—	135	131	64	44	Total
<i>— Thessalie</i>									
10	4	—	—	—	352	342	146	108	Primaires d'Etat
—	—	—	—	—	1	1	—	—	Israélites
—	2	—	—	—	—	—	—	—	De nuit
—	—	—	—	—	—	—	—	—	Réformatives
10	6	—	—	—	353	343	146	108	Total
<i>— Macédoine</i>									
8	9	—	23	12	1.058	983	471	359	Primaires d'Etat
—	—	—	—	—	2	2	2	1	Israélites
—	—	—	—	—	—	—	—	—	De langue arménienne
—	1	—	—	—	—	—	—	—	Pratiques de filles
—	—	—	—	—	—	—	—	—	De nuit
8	10	—	23	12	1.060	985	473	360	Total
<i>— Epire</i>									
5	2	—	3	7	498	461	234	138	Primaires d'Etat
—	—	—	—	—	1	—	—	—	Israélites
5	2	—	3	7	494	461	234	138	Total
<i>— Crète</i>									
3	1	—	1	6	462	442	185	161	Primaires d'Etat
—	—	—	—	—	—	—	—	—	Israélites
—	—	—	—	—	—	—	—	—	De nuit
3	1	—	1	6	462	442	185	161	Total
<i>— Iles d'Égée</i>									
—	—	—	—	4	156	151	90	79	Primaires d'Etat
<i>— Thrace</i>									
1	—	—	2	1	216	204	48	52	Primaires d'Etat
—	—	—	—	—	1	1	—	1	Israélites
—	—	—	—	—	1	1	—	—	De langue arménienne
—	2	—	—	—	3	3	1	2	De langue turque
—	—	—	—	—	—	—	—	—	De nuit
1	2	—	2	1	221	209	49	55	Total
35	23	1	40	30	4.113	3.906	1.831	1.319	Total général

Κατάσταση διδακτηρίων

ΠΙΝΑΞ IV. α. Κράτος

Σχολεία	Δ ι δ α κ τ ή ρ ι α											
	Ἐν ὅλῳ — En tout	Μονόσῳρα A un étage	Διόσῳρα A deux étages	Πολιόσῳρα A plusieurs étages	Ξύλινα Bâties de bois	Πλινοβόλιτα Bâties de briques	Λιθοκτιτα Bâties de pierres	Ἐξ ἄλλων ὅλων D'autres matières	Ἐχοντα — Ayant			Ἐγχεινῶ — Salubres
									Ἐν ὅλῳ En tout	Ἐπιφανείας εἰς τετ. μ. Superficie en m ²	Γραφεῖα ἐν ὅλῳ Bureaux en tout	
Κρατικῶ Δημοτικῶ	8.042	6.196	1.793	53	89	706	7.208	39	15.570	685.018	5.653	5.679
Ἰσραηλιτικῶ	28	12	15	1	1	7	20	—	202	7.371	25	22
Ἀρμενόφωνα	9	7	2	—	4	4	1	—	32	1.132	4	2
Τουρκόφωνα	7	2	5	—	—	1	6	—	39	1.614	5	5
Πρακτικῶ Σχ. Θελέων	1	—	1	—	—	—	1	—	1	20	—	1
Ἀναμορφωτικῶ	4	2	1	1	—	—	4	—	10	855	1	4
Γενικὸν σύνολον	8.091	6.219	1.817	55	94	718	7.240	39	15.854	696.010	5.688	5.713



Etat des institutions

TABLEAU IV. a. Etat

I n s t i t u t i o n s															Ecoles
Ἀνεγερθέντα — B a t i e s															
Δαπάνη — Aux frais							Κατὰ τὰ ἔτη — Pendant les années								
Σ.Τ. (Δήμοσ. Δήμου Κοιν.) C. S. (Publ. Munic. Comm.)	Ἐκκλησίας De l'église	N. Π. ἐν γένει (καὶ Ε. Α. Π.) P. M. en général (et C. E. R.)	Ἰδιωτῶν De particuliers	Δωρεῖς ἢ κληροδοτήματα De donation ou legs	Ἀπογῆς Δημοσίου D'une subv. de l'Etat	Ἄλλων προσώπων D'autres personnes	Μέχρι 1900 Jusqu'à	1901 — 1910	1911 — 1920	1921 — 1930	1931 — 1935	1936 — 1938	Μὴ δηλωθέντα Non déclarés		
4.131	1.058	154	1.272	420	593	414	1.094	1.337	679	2.236	1.073	181	1.442	Primaires d'Etat	
20	—	—	4	3	1	—	5	8	2	4	3	—	6	Israélites	
9	—	—	—	—	—	—	2	2	1	2	2	—	—	De langue arménienne	
6	—	—	—	—	—	1	4	—	—	—	1	—	2	De langue turque	
—	—	—	1	—	—	—	—	—	—	—	—	—	—	Pratiques de filles	
1	—	—	—	2	—	1	—	—	—	3	—	—	1	Réformatives	
4.167	1.058	154	1.277	425	594	416	1.105	1.347	682	2.245	1.079	181	1.452	Total général	



Κατάσταση διδακτηρίων

ΠΙΝΑΞ IV. β. Διαμερίσματα

Σχολεία	Διδακτῆρια											
	Ἐν ὅλῳ — En tout	Μονόσῳμα A un étage	Διόσῳμα A deux étages	Πολύσῳμα A plusieurs étages	Ξύλινα Bâties de bois	Πλινθόκλιτα Bâties de briques	Λιθόκλιτα Bâties de pierres	Ἄλλων ὕλων D'autres matières	ἔχοντα — Ayant		Ἐπιπέδον Bureaux en tout	Ἄλλων — Salubres
									Αἰθούσας διδασκαλίας — Salles d'enseignement			
Ἐν ὅλῳ En tout	Ἐπιφανείας εἰς τετρ. μ. Superficie en m ²											
1. Στερεᾶς Ἑλλάδος καὶ Εὐβοίας												
Κρατικά Δημοτικά	1.408	1.087	304	17	15	20	1.365	8	2.956	134.312	1.011	954
Ἰσραηλιτικά	1	—	1	—	—	—	1	—	4	154	1	1
Ἀρμενόφωνα	1	1	—	—	1	—	—	—	1	24	—	—
Ἀναμορφωτικά	2	1	—	1	—	—	2	—	6	349	—	2
Σύνολον	1.412	1.089	305	18	16	20	1.368	8	2.967	134.839	1.012	957
2. Πελοποννήσου												
Κρατικά Δημοτικά	1.611	1.233	366	12	3	109	1.494	5	2.716	118.093	1.228	1.256
3. Κυκλάδων Νήσων												
Κρατικά Δημοτικά	181	164	16	1	—	—	181	—	289	14.323	104	130
Ἀναμορφωτικά	1	—	1	—	—	—	1	—	3	494	1	1
Σύνολον	182	164	17	1	—	—	182	—	292	14.817	105	131
4. Ἰονίων Νήσων												
Κρατικά Δημοτικά	293	229	61	3	—	2	287	4	499	21.548	187	291
Ἰσραηλιτικά	1	—	1	—	—	—	1	—	6	281	—	1
Σύνολον	294	229	62	3	—	2	288	4	505	21.829	187	292
5. Θεσσαλίας												
Κρατικά Δημοτικά	648	498	145	5	1	101	536	10	1.167	52.343	438	499
Ἰσραηλιτικά	1	—	1	—	—	1	—	—	3	138	1	1
Ἀναμορφωτικά	1	1	—	—	—	—	1	—	1	12	—	—
Σύνολον	650	499	146	5	1	102	537	10	1.171	52.493	439	431
6. Μακεδονίας												
Κρατικά Δημοτικά	1.783	1.262	510	11	54	379	1.348	2	4.197	180.044	1.366	1.175
Ἰσραηλιτικά	17	8	8	1	1	5	11	—	145	5.193	17	13
Ἀρμενόφωνα	4	3	1	—	2	2	—	—	15	372	1	1
Πρακτικά Σχ. Θηλέων	1	—	1	—	—	—	1	—	1	20	—	—
Σύνολον	1.805	1.273	520	12	57	386	1.360	2	4.358	185.629	1.384	1.190
7. Ἡπείρου												
Κρατικά Δημοτικά	736	524	210	2	9	8	718	1	1.068	37.842	478	502
Ἰσραηλιτικά	4	2	2	—	—	—	4	—	22	752	3	3
Σύνολον	740	526	212	2	9	8	722	1	1.090	38.594	481	505
8. Κρήτης												
Κρατικά Δημοτικά	781	727	53	1	—	5	775	1	1.286	58.770	420	543
Ἰσραηλιτικά	1	1	—	—	—	—	1	—	2	40	—	—
Σύνολον	782	728	53	1	—	5	776	1	1.278	58.810	420	542
9. Νήσων Αἰγαίου												
Κρατικά Δημοτικά	308	237	71	—	1	2	297	8	814	41.206	178	252
10. Θράκης												
Κρατικά Δημοτικά	893	235	57	1	6	80	207	—	588	26.532	243	208
Ἰσραηλιτικά	3	1	2	—	—	1	2	—	20	813	3	3
Ἀρμενόφωνα	4	3	1	—	1	2	1	—	16	736	3	1
Τουρκόφωνα	7	2	5	—	—	1	6	—	89	1.614	5	5
Σύνολον	907	241	65	1	7	84	216	—	663	29.695	254	217
Ἐθνικὸν σύνολον	8.091	6.219	1.817	55	94	718	7.240	39	15.854	696.010	5.688	5.713

Etat des institutions

TABLEAU IV. b. Divisions géographiques

Institutions															Ecoles
Ανεγερθέντα - Bâties															
Δαπάνη - Aux frais							Κατὰ τὰ ἔτη - Pendant les années								
Σ. Τ. (Δήμοσ, Δήμου, Κοιν.) C. S. (Publ. Munic. Comm.)	Ἐκκλησιαστικὰ De l'Église	Ν. Π. ἐν γένει (κατ' Ε. Α. Π.) P. M. en général (et C. E. R.)	Ἰδιωτικῶν De particuliers	Δωρεῆς ἢ κληροδοτήματα De donation ou legs	Ἀπογενῆς Δι' ἑσῶν D'une subv. de l'Etat	Ἄλλων πρὸς ἑσῶν D'autres personnes	Μέχρι 1900 Jusqu'à	1901	1910	1920	1930	1935	1938	Μὴ δηλωθέντα Non déclarés	
<i>Grèce Centrale et Eubée</i>															
542	192	25	450	75	71	53	121	256	109	315	194	42	371	Primaires d'Etat	
1	—	—	1	—	—	—	—	—	—	—	1	—	—	Israélites	
—	—	—	—	2	—	—	—	—	—	1	—	—	—	De langue arménienne	
543	192	25	451	77	71	53	121	256	109	317	195	42	372	Réformatives	
<i>Péloponèse</i>															
525	375	3	333	87	102	180	217	324	126	338	186	27	353	Primaires d'Etat	
<i>Iles Cyclades</i>															
72	9	3	51	40	5	1	22	55	9	21	22	5	47	Primaires d'Etat	
—	—	—	—	—	—	1	—	—	—	1	—	—	—	Réformatives	
72	9	3	51	40	5	2	22	55	9	22	22	5	47	Total	
<i>Iles Ioniennes</i>															
47	77	3	118	20	11	17	26	55	18	48	35	8	103	Primaires d'Etat	
—	—	—	1	—	—	—	1	—	—	—	—	—	—	Israélites	
47	77	3	119	20	11	17	27	55	18	48	35	8	103	Total	
<i>Thessalie</i>															
304	114	16	30	88	24	72	130	173	48	131	83	8	75	Primaires d'Etat	
1	—	—	—	—	—	—	—	—	—	1	1	—	—	Israélites	
1	—	—	—	—	—	—	—	—	—	—	—	—	—	Réformatives	
306	114	16	30	88	24	72	130	173	48	132	84	8	75	Total	
<i>Macédoine</i>															
1.455	68	74	98	19	87	37	119	176	168	744	243	46	288	Primaires d'Etat	
13	—	—	2	1	1	—	1	4	2	3	1	—	6	Israélites	
4	—	—	1	—	—	—	1	—	1	—	2	—	—	De langue arménienne	
1.452	68	74	96	20	88	37	121	179	171	747	246	46	295	Pratiques pour filles	
<i>Epire</i>															
410	124	13	78	49	46	16	178	108	98	141	121	11	79	Primaires d'Etat	
3	—	—	—	1	—	—	1	3	—	—	—	—	—	Israélites	
413	124	13	78	50	46	16	179	111	98	141	121	11	79	Total	
<i>Crète</i>															
332	75	4	81	19	263	7	152	115	82	278	93	12	69	Primaires d'Etat	
1	—	—	—	—	—	—	1	—	—	—	—	—	—	Israélites	
333	75	4	81	19	263	7	153	115	82	278	93	12	69	Total	
<i>Iles d'Égée</i>															
209	18	6	22	21	13	19	65	58	29	75	54	7	20	Primaires d'Etat	
<i>Thrace</i>															
255	6	7	10	2	1	12	24	18	12	145	42	15	37	Primaires d'Etat	
2	—	—	—	1	—	—	1	1	—	1	—	—	—	Israélites	
4	—	—	—	—	—	—	1	1	—	—	—	—	—	De langue arménienne	
6	—	—	—	—	—	1	4	2	—	1	1	—	—	De langue turque	
267	6	7	10	3	1	13	30	21	12	147	43	15	39	Total	
4.167	1.058	154	1.277	425	594	416	1.105	1.347	682	2.245	1.079	181	1.452	Total général	

Personnel enseignant par sexe, âge, grade et qualités

TABLEAU V. a. Etat

Personnel enseignant																				Ecoles							
Ayant certificat										Ειδικής μορφώσεως D'une éducation spéciale						Κάτοχον ξένων γλωσσών Connaissant de langues étrang.					Par année de naissance						
Γυμνασιακών τάξεων De clas. de gym-nase		Ἐπερὸδ. ἢ ἑτερο- σχολ. De scémin. ou d'éc. hiérat.		Ἐποδιδασκαλείου D'école n. inférieure		Διδασκαλείου Νη- παιγωγῶν D'école normale maternelle		Ἄλλου εἴδους Autres		Ἐν ὅλῳ — En tout		Γεωργικῆς μετεκπαι- δεύσεως De réedu- cation agri- cole		Ἄλλης ει- δικῆς ἐκ- παιδεύσεως D'autre é- ducation spéciale		Μουσικῆς De mu- sique		Ἐν ὅλῳ — En tout				Γαλλικῆς Fran- çaise		Βαλκανικῶν Balka- niques		Λοιπῶν Autres	
Ἄρσενες Hommes	Θήλειες Femmes	Ἄρσενες Hommes	Θήλειες Femmes	Ἄρσενες Hommes	Θήλειες Femmes	Ἄρσενες Hommes	Θήλειες Femmes	Ἄρσενες Hommes	Θήλειες Femmes	Ἄρσενες Hommes	Θήλειες Femmes	Ἄρσενες Hommes	Θήλειες Femmes	Ἄρσενες Hommes	Θήλειες Femmes	Ἄρσενες Hommes	Θήλειες Femmes	Ἄρσενες Hommes	Θήλειες Femmes			Ἄρσενες Hommes	Θήλειες Femmes	Ἄρσενες Hommes	Θήλειες Femmes		
Ἄρσενες Hommes	Θήλειες Femmes	Ἄρσενες Hommes	Θήλειες Femmes	Ἄρσενες Hommes	Θήλειες Femmes	Ἄρσενες Hommes	Θήλειες Femmes	Ἄρσενες Hommes	Θήλειες Femmes	Ἄρσενες Hommes	Θήλειες Femmes	Ἄρσενες Hommes	Θήλειες Femmes	Ἄρσενες Hommes	Θήλειες Femmes	Ἄρσενες Hommes	Θήλειες Femmes	Ἄρσενες Hommes	Θήλειες Femmes	Ἄρσενες Hommes		Θήλειες Femmes	Ἄρσενες Hommes	Θήλειες Femmes			
3	—	—	—	—	—	—	—	—	—	2	—	—	—	—	—	2	—	2	—	—	—	2	—	Jusqu'à 1870			
67	8	18	79	—	—	—	—	—	—	23	5	139	13	—	—	112	10	139	55	18	—	4	85	10			
121	48	70	152	2	2	—	—	—	—	55	24	492	99	—	—	376	43	421	141	52	57	14	272	29			
76	107	67	24	1	3	—	—	—	—	38	71	602	122	—	—	421	141	476	157	112	49	19	257	58			
6	21	155	—	—	—	—	—	—	—	4	19	569	111	1	—	309	160	141	50	55	7	8	26	17			
6	10	442	—	—	—	—	—	—	—	1	7	1.138	71	1	—	715	370	301	134	100	30	5	41	26			
5	3	141	—	—	—	—	—	—	—	2	4	1.192	8	1	—	626	556	395	114	175	25	12	70	34			
3	1	—	—	—	—	—	—	—	—	1	1	209	—	1	—	70	138	79	12	47	1	5	8	9			
—	—	—	—	—	—	—	—	—	—	—	—	—	—	—	—	—	—	—	—	—	—	—	—	1			
287	198	897	256	6	4	19	127	131	4.336	424	4	34	36	2.564	1.427	1.956	665	561	188	67	761	184	Total				
—	—	—	—	—	—	—	—	—	—	—	—	—	—	—	—	—	—	—	—	—	—	—	—	Jusqu'à 1870			
—	—	—	—	—	—	—	—	—	—	—	—	—	—	—	—	—	—	—	—	—	—	—	—	1871—1880			
—	—	—	—	—	—	—	—	—	—	—	—	—	—	—	—	—	—	—	—	—	—	—	—	1881—1890			
—	—	—	—	—	—	—	—	—	—	—	—	—	—	—	—	—	—	—	—	—	—	—	—	1891—1900			
—	—	—	—	—	—	—	—	—	—	—	—	—	—	—	—	—	—	—	—	—	—	—	—	1901—1905			
—	—	—	—	—	—	—	—	—	—	—	—	—	—	—	—	—	—	—	—	—	—	—	—	1906—1910			
—	—	—	—	—	—	—	—	—	—	—	—	—	—	—	—	—	—	—	—	—	—	—	—	1911—1915			
—	—	—	—	—	—	—	—	—	—	—	—	—	—	—	—	—	—	—	—	—	—	—	—	1916—1918			
3	—	5	1	1	—	2	23	6	18	2	—	1	—	—	11	4	43	27	9	1	3	19	2	Total			
—	—	—	—	—	—	—	—	—	—	—	—	—	—	—	—	—	—	—	—	—	—	—	—	1871—1880			
—	—	—	—	—	—	—	—	—	—	—	—	—	—	—	—	—	—	—	—	—	—	—	—	1881—1890			
—	—	—	—	—	—	—	—	—	—	—	—	—	—	—	—	—	—	—	—	—	—	—	—	1891—1900			
—	—	—	—	—	—	—	—	—	—	—	—	—	—	—	—	—	—	—	—	—	—	—	—	1901—1905			
—	—	—	—	—	—	—	—	—	—	—	—	—	—	—	—	—	—	—	—	—	—	—	—	1906—1910			
—	—	—	—	—	—	—	—	—	—	—	—	—	—	—	—	—	—	—	—	—	—	—	—	1911—1915			
—	—	—	—	—	—	—	—	—	—	—	—	—	—	—	—	—	—	—	—	—	—	—	—	1916—1918			
4	4	—	—	—	—	—	1	5	8	—	—	—	—	—	2	6	19	5	7	—	—	6	7	Total			
—	—	—	—	—	—	—	—	—	—	—	—	—	—	—	—	—	—	—	—	—	—	—	—	1871—1880			
—	—	—	—	—	—	—	—	—	—	—	—	—	—	—	—	—	—	—	—	—	—	—	—	1881—1890			
—	—	—	—	—	—	—	—	—	—	—	—	—	—	—	—	—	—	—	—	—	—	—	—	1891—1900			
—	—	—	—	—	—	—	—	—	—	—	—	—	—	—	—	—	—	—	—	—	—	—	—	1901—1905			
—	—	—	—	—	—	—	—	—	—	—	—	—	—	—	—	—	—	—	—	—	—	—	—	1906—1910			
—	—	—	—	—	—	—	—	—	—	—	—	—	—	—	—	—	—	—	—	—	—	—	—	1911—1915			
—	—	—	—	—	—	—	—	—	—	—	—	—	—	—	—	—	—	—	—	—	—	—	—	1916—1918			
4	—	1	—	—	—	2	2	1	3	—	—	—	—	—	2	1	18	3	1	2	—	7	7	Total			
—	—	—	—	—	—	—	—	—	—	—	—	—	—	—	—	—	—	—	—	—	—	—	—	1871—1880			
—	—	—	—	—	—	—	—	—	—	—	—	—	—	—	—	—	—	—	—	—	—	—	—	1881—1890			
—	—	—	—	—	—	—	—	—	—	—	—	—	—	—	—	—	—	—	—	—	—	—	—	1891—1900			
—	—	—	—	—	—	—	—	—	—	—	—	—	—	—	—	—	—	—	—	—	—	—	—	1901—1905			
—	—	—	—	—	—	—	—	—	—	—	—	—	—	—	—	—	—	—	—	—	—	—	—	1906—1910			
—	—	—	—	—	—	—	—	—	—	—	—	—	—	—	—	—	—	—	—	—	—	—	—	1911—1915			
—	—	—	—	—	—	—	—	—	—	—	—	—	—	—	—	—	—	—	—	—	—	—	—	1916—1918			
—	—	—	—	—	—	—	—	—	—	—	—	—	—	—	—	—	—	—	—	—	—	—	—	1881—1890			
—	—	—	—	—	—	—	—	—	—	—	—	—	—	—	—	—	—	—	—	—	—	—	—	1906—1910			
—	—	—	—	—	—	—	—	—	—	—	—	—	—	—	—	—	—	—	—	—	—	—	—	1911—1915			
—	—	—	—	—	—	—	—	—	—	—	—	—	—	—	—	—	—	—	—	—	—	—	—	Total			
—	—	—	—	—	—	—	—	—	—	—	—	—	—	—	—	—	—	—	—	—	—	—	—	1871—1880			
—	—	—	—	—	—	—	—	—	—	—	—	—	—	—	—	—	—	—	—	—	—	—	—	1881—1890			
—	—	—	—	—	—	—	—	—	—	—	—	—	—	—	—	—	—	—	—	—	—	—	—	1891—1900			
—	—	—	—	—	—	—	—	—	—	—	—	—	—	—	—	—	—	—	—	—	—	—	—	1906—1910			
—	—	—	—	—	—	—	—	—	—	—	—	—	—	—	—	—	—	—	—	—	—	—	—	Total			
298	202	903	257	7	5	27	153	143	4.365	426	4	35	36	2.579	1.438	2.040	700	579	191	74	793	201	Total général				

Διδακτικῶν προσωπικῶν φύλον, ἡλικία, βαθμὸς, προσόντα

ΠΙΝΑΞ V. β. Διαμερίσματα

Σχολεῖα	Κατ' ἔτος γεννήσεως	En tout	Κατὰ τὴν ἡλικίαν τοῦ σχολικοῦ ἐτὸς A la fin de l'année scolaire	Διδασκτικῶν προσώπων																								
				Τακτικῶν Titulaire		Ἐκπακτον ἢ κοινωτικῶν Non titulaire ou communal		Ἐχον βαθμὸν ἐν τῇ ὑπηρεσίᾳ — Ayant grade en service de		Ἐπισηγητοῦ Secrétaire rapporteur		Γραμματέως-Secrétaire		Ἀκολουθοῦ Attaché		Γραφέως-Greffier		Ἀδιαβέβηστον Non gradé		Ἐχον πτυχίον								
				Ἄρρενες Hommes		Θήλειες Femmes		Ἄρρενες Hommes		Θήλειες Femmes		Ἄρρενες Hommes		Θήλειες Femmes		Ἄρρενες Hommes		Θήλειες Femmes		Ἄρρενες Hommes		Θήλειες Femmes		Ἄρρενες Hommes		Θήλειες Femmes		
				Ἄρρενες Hommes	Θήλειες Femmes	Ἄρρενες Hommes	Θήλειες Femmes	Ἄρρενες Hommes	Θήλειες Femmes	Ἄρρενες Hommes	Θήλειες Femmes	Ἄρρενες Hommes	Θήλειες Femmes	Ἄρρενες Hommes	Θήλειες Femmes	Ἄρρενες Hommes	Θήλειες Femmes	Ἄρρενες Hommes	Θήλειες Femmes	Ἄρρενες Hommes	Θήλειες Femmes	Ἄρρενες Hommes	Θήλειες Femmes	Ἄρρενες Hommes	Θήλειες Femmes	Ἄρρενες Hommes	Θήλειες Femmes	
1. Στερεῶς Ἑλλάδος καὶ Εὐβοίας																												
Κρατικὰ Δημοτικά	Μέχρι 1870	1	1	1	—	—	—	—	—	—	—	—	—	—	—	—	—	—	—	—	—	—	—	—	—			
	1871—1880	160	152	116	35	—	1	71	15	—	19	12	—	—	—	—	—	—	—	—	—	—	—	—	—			
	1881—1890	536	523	395	127	—	1	190	52	—	120	56	—	—	—	—	—	—	—	—	—	—	—	—	—			
	1891—1900	506	499	191	305	—	3	20	56	—	107	196	—	—	—	—	—	—	—	—	—	—	—	—	—			
	1901—1905	440	440	238	201	—	1	1	4	—	55	128	—	—	—	—	—	—	—	—	—	—	—	—	—			
	1906—1910	738	738	448	287	—	2	—	—	—	23	33	—	—	—	—	—	—	—	—	—	—	—	—	—	—		
	1911—1915	530	530	213	310	—	2	5	—	—	—	—	—	—	—	—	—	—	—	—	—	—	—	—	—			
1916—1918	85	85	27	53	—	4	1	—	—	—	—	—	—	—	—	—	—	—	—	—	—	—	—	—				
1919	10	10	5	4	—	—	—	—	—	—	—	—	—	—	—	—	—	—	—	—	—	—	—	—				
Σύνολον	3 006	2 978	1 634	1 322	9	13	283	128	—	326	426	565	390	452	370	7	6	1	2	—	—	105	45	1.131	1.231	62	26	
Ἰσραηλιτικά	1881—1890	1	1	—	—	—	—	—	—	—	—	—	—	—	—	—	—	—	—	—	—	—	—	—	—	—		
	1891—1900	2	2	—	—	—	—	—	—	—	—	—	—	—	—	—	—	—	—	—	—	—	—	—	—	—		
Σύνολον	3	3	2	1	—	—	—	—	—	—	—	—	—	—	—	—	—	—	—	—	—	—	—	—	—	—		
Ἀρμενόφωνα	1901—1905	3	3	1	—	1	1	—	—	—	—	—	—	—	—	—	—	—	—	—	—	—	—	—	—	—		
	Σύνολον	3	3	1	—	1	1	—	—	—	—	—	—	—	—	—	—	—	—	—	—	—	—	—	—	—		
Ἀναμορφωτικά	1871—1880	3	3	2	1	—	—	—	—	—	—	—	—	—	—	—	—	—	—	—	—	—	—	—	—	—		
	1881—1890	2	2	1	1	—	—	—	—	—	—	—	—	—	—	—	—	—	—	—	—	—	—	—	—	—		
	1891—1900	1	1	1	—	—	—	—	—	—	—	—	—	—	—	—	—	—	—	—	—	—	—	—	—	—		
	1906—1910	1	1	1	—	—	—	—	—	—	—	—	—	—	—	—	—	—	—	—	—	—	—	—	—	—		
	Σύνολον	7	7	5	2	—	—	—	—	—	—	—	—	—	—	—	—	—	—	—	—	—	—	—	—	—		
Σύνολον Διαμερίσματ.	3.019	2.991	1.642	1.325	10	14	286	130	—	327	427	567	390	452	370	8	6	1	2	1	—	106	45	1.131	1.232	67	28	
2. Πελοποννήσου																												
Κρατικὰ Δημοτικά	1871—1880	140	124	120	4	—	—	62	1	—	—	—	—	—	—	—	—	—	—	—	—	—	—	—	—	—		
	1881—1890	401	388	346	42	—	—	134	22	—	6	3	41	—	7	—	—	—	—	—	—	—	—	—	—	—		
	1891—1900	325	322	193	129	—	—	12	24	—	119	83	50	15	12	—	3	—	—	—	—	—	—	—	—	—		
	1901—1905	495	487	274	213	—	—	—	—	—	49	124	191	79	34	5	—	4	—	—	—	—	—	—	—	—		
	1906—1910	764	757	389	368	—	—	—	—	—	49	124	191	79	34	5	—	4	—	—	—	—	—	—	—	—		
	1911—1915	431	420	176	244	—	—	—	—	—	13	21	223	276	147	71	—	—	—	—	—	—	—	—	—	—	—	
	1916—1918	82	79	25	54	—	—	—	—	—	—	—	—	—	—	—	—	—	—	—	—	—	—	—	—	—		
Σύνολον Διαμερίσματ.	2.638	2.577	1.523	1.034	—	—	208	48	—	313	249	593	404	389	346	12	4	3	3	—	—	55	11	1.170	1.024	13	7	
3. Κυκλάδων Νήσων																												
Κρατικὰ Δημοτικά	1871—1880	25	23	16	7	—	—	5	4	—	—	—	—	—	—	—	—	—	—	—	—	—	—	—	—	—		
	1881—1890	35	34	28	6	—	—	14	2	—	3	4	2	—	—	—	—	—	—	—	—	—	—	—	—	—		
	1891—1900	53	51	19	32	—	—	1	8	—	10	16	3	5	1	—	—	—	—	—	—	—	—	—	—	—		
	1901—1905	28	27	11	16	—	—	—	—	—	2	7	8	7	—	—	—	—	—	—	—	—	—	—	—	—	—	
	1906—1910	67	67	37	30	—	—	—	—	—	2	1	28	18	7	—	—	—	—	—	—	—	—	—	—	—	—	
	1911—1915	88	88	24	64	—	—	—	—	—	—	—	—	—	—	—	—	—	—	—	—	—	—	—	—	—	—	
	1916—1918	14	14	2	12	—	—	—	—	—	—	—	—	—	—	—	—	—	—	—	—	—	—	—	—	—		
Σύνολον	310	304	137	167	—	—	20	14	—	19	29	46	35	32	86	3	3	—	—	—	—	17	5	2	92	157	5	6
Ἀναμορφωτικά	1906—1910	2	2	1	—	1	—	—	—	—	—	—	—	—	—	—	—	—	—	—	—	—	—	—	—	—	—	
	Σύνολον Διαμερίσματ.	312	306	138	167	1	—	20	14	—	19	29	46	35	33	86	3	3	—	—	—	—	17	5	2	94	157	5
4. Ἰονίων Νήσων																												
Κρατικὰ Δημοτικά	1871—1880	35	23	20	3	—	—	11	3	—	—	—	—	—	—	—	—	—	—	—	—	—	—	—	—	—		
	1881—1890	79	77	63	14	—	—	33	4	—	27	9	4	—	—	—	—	—	—	—	—	—	—	—	—	—		
	1891—1900	78	77	21	56	—	—	2	5	—	17	44	1	6	1	—	—	—	—	—	—	—	—	—	—	—		
	1901—1905	76	76	19	57	—	—	—	—	—	6	26	9	27	4	—	—	—	—	—	—	—	—	—	—	—	—	
	1906—1910	138	136	54	82	—	—	—	—	—	—	—	—	—	—	—	—	—	—	—	—	—	—	—	—	—	—	
	1911—1915	86	86	30	53	—	—	—	—	—	—	—	—	—	—	—	—	—	—	—	—	—	—	—	—	—	—	
	1916—1918	10	10	4	6	—	—	—	—	—	—	—	—	—	—	—	—	—	—	—	—	—	—	—	—	—	—	
1919	1	1	—	1	—	—	—	—	—	—	—	—	—	—	—	—	—	—	—	—	—	—	—	—	—	—		
Σύνολον	503	486	211	272	1	2	46	12	—	55	82	36	98	74	80	—	—	—	—	—	—	—	—	—	—	—		
Ἰσραηλιτικά	1871—1880	2	2	2	—	—	—	—	—	—	—	—	—	—	—	—	—	—	—	—	—	—	—	—	—	—		
	1881—1890	1	1	1	—	—	—	—	—	—	—	—	—	—	—	—	—	—	—	—	—	—	—	—	—	—		
	1891—1900	3	3	1	—	—	—	—	—	—	—	—	—	—	—	—	—	—	—	—	—	—	—	—	—	—		
	1901—1905	—	—	—	—	—	—	—	—	—	—	—	—	—	—	—	—	—	—	—	—	—	—	—	—	—		
	1906—1910	1	1	—	—	—	—	—	—	—	—	—	—	—	—	—	—	—	—	—	—	—	—	—	—	—		
Σύνολον Διαμερίσματ.	510	493	215	275	1	2	47	12	—	5																		

Personnel enseignant par sexe, âge, grade et qualités

TABLEAU V. b. Divisions géographiques

Personnel enseignant																								Ecoles
Ayant certificat										Ειδικής μορφώσεως D'une éducation spéciale						Κάτοχον ξένων γλωσσών Connaissant de langues étrang.						Par année de naissance		
Γυμνασιακών τάξεων De clas. de gym- nase		Υποδι- δασκα- λείου D'école n. infé- rieure		Διδασκα- λείου Νη- παιγωγών D'école normale maternelle		Άλλου είδους Autres		Εν όλω — En tout	Γεωργικής μετεκπα- ιδεύσεως De réedu- cation agri- cole		Άλλης ει- δικής εκ- παιδεύσεως D'autre é- ducation spéciale		Μουσικ- κής De mu- sique		Εν όλω — En tout	Γαλλι- κής Fran- çaise		Βαλκα- νικών Balka- niques		Λοιπών Autres				
Άρσενες Hommes	Θήλειες Femmes	Άρσενες Hommes	Θήλειες Femmes	Άρσενες Hommes	Θήλειες Femmes	Άρσενες Hommes	Θήλειες Femmes		Άρσενες Hommes	Θήλειες Femmes	Άρσενες Hommes	Θήλειες Femmes	Άρσενες Hommes	Θήλειες Femmes		Άρσενες Hommes	Θήλειες Femmes	Άρσενες Hommes	Θήλειες Femmes	Άρσενες Hommes	Θήλειες Femmes		Άρσενες Hommes	
Grèce Centrale et Eubée																								
3	2	2	16	2	—	—	—	1	—	—	—	—	—	1	—	—	—	—	—	—	—	—	—	Jusqu'à 1870
2	4	11	56	—	—	—	—	29	3	—	—	—	—	24	3	24	10	8	—	—	—	—	1871—1880	
2	8	20	—	—	—	—	—	110	21	—	—	—	—	80	11	78	30	21	—	—	—	—	1881—1890	
1	1	48	—	—	—	—	—	88	14	—	—	—	—	46	25	71	19	40	—	—	—	—	1891—1900	
1	—	135	—	—	—	—	—	104	15	—	—	—	—	63	25	35	14	19	—	—	—	—	1901—1905	
1	—	32	—	—	—	—	—	181	13	—	—	—	—	115	49	53	25	22	—	—	—	—	1906—1910	
—	—	1	—	—	—	—	—	150	2	—	—	—	—	71	76	49	12	30	—	—	—	—	1911—1915	
—	—	—	—	—	—	—	—	23	—	—	—	—	—	4	19	7	2	4	—	—	—	—	1916—1918	
—	—	—	—	—	—	—	—	2	—	—	—	—	—	2	—	1	—	1	—	—	—	—	1919	
9	15	249	72	2	2	1	13	15	688	68	1	13	18	404	210	319	113	145	8	6	82	28	Total	
—	—	—	—	—	—	—	—	—	—	—	—	—	—	—	—	—	—	—	—	—	—	—	1881—1890	
—	—	—	—	—	—	—	—	—	—	—	—	—	—	—	—	—	—	—	—	—	—	—	1891—1900	
—	—	—	—	—	—	—	—	—	—	—	—	—	—	—	—	—	—	—	—	—	—	—	Total	
—	—	—	—	—	—	—	—	—	—	—	—	—	—	—	—	—	—	—	—	—	—	—	1901—1905	
—	—	—	—	—	—	—	—	—	—	—	—	—	—	—	—	—	—	—	—	—	—	—	1871—1880	
—	—	—	—	—	—	—	—	—	—	—	—	—	—	—	—	—	—	—	—	—	—	—	1881—1890	
—	—	—	—	—	—	—	—	—	—	—	—	—	—	—	—	—	—	—	—	—	—	—	1891—1900	
—	—	—	—	—	—	—	—	—	—	—	—	—	—	—	—	—	—	—	—	—	—	—	1906—1910	
—	—	—	—	—	—	—	—	—	—	—	—	—	—	—	—	—	—	—	—	—	—	—	Total	
9	15	249	72	2	3	1	15	16	689	68	1	13	18	405	210	322	115	145	8	6	84	29	Tot. pour la Division	
Péloponèse																								
4	2	1	43	—	—	—	—	12	3	—	—	—	—	11	—	4	1	1	—	—	—	—	1871—1880	
3	3	15	64	—	—	—	—	76	29	—	—	—	—	44	7	11	3	3	—	—	—	—	1881—1890	
2	4	31	—	—	—	—	—	81	16	—	—	—	—	50	21	19	1	8	—	—	—	—	1891—1900	
2	1	72	—	—	—	—	—	118	22	—	—	—	—	65	33	11	4	3	—	—	—	—	1901—1905	
1	—	33	—	—	—	—	—	217	15	—	—	—	—	131	79	35	8	18	—	—	—	—	1906—1910	
1	—	1	—	—	—	—	—	157	1	—	—	—	—	78	79	35	4	23	—	—	—	—	1911—1915	
—	—	—	—	—	—	—	—	29	—	—	—	—	—	9	20	11	—	9	—	—	—	—	1916—1918	
12	10	154	111	1	—	—	8	1	690	86	2	2	3	388	239	126	21	65	11	8	19	7	Tot. pour la Division	
Iles Cyclades																								
1	1	6	2	—	—	—	—	2	—	—	—	—	—	2	—	5	4	—	—	—	—	—	1871—1880	
2	—	8	1	—	—	—	—	9	—	—	—	—	—	9	—	10	9	—	—	—	—	—	1881—1890	
—	—	4	—	—	—	—	—	14	2	—	—	—	—	5	6	10	2	—	—	—	—	—	1891—1900	
—	—	5	—	—	—	—	—	7	1	—	—	—	—	3	3	5	—	—	—	—	—	—	1901—1905	
—	—	3	—	—	—	—	—	14	2	—	—	—	—	6	7	1	—	—	—	—	—	—	1906—1910	
—	—	3	—	—	—	—	—	12	—	—	—	—	—	3	9	7	—	—	—	—	—	—	1911—1915	
—	—	—	—	—	—	—	—	3	—	—	—	—	—	—	3	2	—	2	—	—	—	—	1916—1918	
3	1	29	3	—	—	—	—	61	5	—	—	—	—	28	28	40	15	15	6	1	14	5	Total	
—	—	—	—	—	—	—	—	—	—	—	—	—	—	—	—	—	—	—	—	—	—	—	1906—1910	
3	1	29	3	—	—	—	—	61	5	—	—	—	—	28	28	40	15	15	6	1	14	5	Tot. pour la Division	
Iles Ioniennes																								
—	—	—	5	—	—	—	—	6	—	—	—	—	—	4	1	2	—	—	—	—	—	—	1871—1880	
—	—	—	1	—	—	—	—	13	2	—	—	—	—	8	2	8	5	3	—	—	—	—	1881—1890	
—	—	—	—	—	—	—	—	10	3	—	—	—	—	3	4	12	1	9	—	—	—	—	1891—1900	
—	—	—	—	—	—	—	—	13	—	—	—	—	—	2	11	11	3	7	—	—	—	—	1901—1905	
—	—	—	—	—	—	—	—	41	3	—	—	—	—	16	24	19	4	15	—	—	—	—	1906—1910	
—	—	—	—	—	—	—	—	25	—	—	—	—	—	8	17	24	—	—	—	—	—	—	1911—1915	
—	—	—	—	—	—	—	—	4	—	—	—	—	—	1	3	3	—	—	—	—	—	—	1916—1918	
—	—	—	—	—	—	—	—	1	—	—	—	—	—	—	1	1	—	—	—	—	—	—	1919	
—	—	—	—	—	—	—	—	—	—	—	—	—	—	—	—	—	—	—	—	—	—	—	Total	
—	—	—	—	—	—	—	—	—	—	—	—	—	—	—	—	—	—	—	—	—	—	—	1871—1880	
—	—	—	—	—	—	—	—	—	—	—	—	—	—	—	—	—	—	—	—	—	—	—	1881—1890	
—	—	—	—	—	—	—	—	—	—	—	—	—	—	—	—	—	—	—	—	—	—	—	1891—1900	
—	—	—	—	—	—	—	—	—	—	—	—	—	—	—	—	—	—	—	—	—	—	—	1901—1905	
—	—	—	—	—	—	—	—	—	—	—	—	—	—	—	—	—	—	—	—	—	—	—	1906—1910	
—	—	—	—	—	—	—	—	—	—	—	—	—	—	—	—	—	—	—	—	—	—	—	Total	
—	—	—	—	—	—	—	—	—	—	—	—	—	—	—	—	—	—	—	—	—	—	—	1871—1880	
—	—	—	—	—	—	—	—	—	—	—	—	—	—	—	—	—	—	—	—	—	—	—	1881—1890	
—	—	—	—	—	—	—	—	—	—	—	—	—	—	—	—	—	—	—	—	—	—	—	1891—1900	
—	—	—	—	—	—	—	—	—	—	—	—	—	—	—	—	—	—	—	—	—	—	—	1901—1905	
—	—	—	—	—	—	—	—	—	—	—	—	—	—	—	—	—	—	—	—	—	—	—	1906—1910	
—	—	—	—	—	—	—	—	—	—	—	—	—	—	—	—	—	—	—	—	—	—	—	Total	
—	—	—	—	—	—	—	—	—	—	—	—	—	—	—	—	—	—	—	—	—	—	—	1871—1880	
—	—	—	—	—	—	—	—	—	—	—	—	—	—	—	—	—	—	—	—	—	—	—	1881—1890	
—	—	—	—	—	—	—	—	—	—	—	—	—	—	—	—	—	—	—	—	—	—	—	1891—1900	
—	—	—	—	—	—	—	—	—	—	—	—	—	—	—	—	—	—	—	—	—	—	—	1901—1905	
—	—	—	—	—	—	—	—	—	—	—	—	—	—	—	—	—	—	—	—	—	—	—	1906—1910	
—	—	—	—	—	—	—	—	—	—	—	—	—	—	—	—	—	—	—	—	—	—	—	Total	
—	—	—	—	—	—	—	—	—	—	—	—	—	—	—	—	—	—	—	—	—	—	—	1871—1880	
—	—	—	—	—	—	—	—	—	—	—	—	—	—	—	—	—	—	—	—	—	—	—	1881—1890	
—	—	—	—	—	—	—	—	—	—	—	—	—	—	—	—	—	—	—	—	—	—	—	1891—1900	
—	—	—	—	—	—	—	—	—	—	—	—	—	—	—	—	—	—	—	—	—	—	—	1901—1905	
—	—	—	—																					

Personnel enseignant par sexe, âge, grade et qualités

TABLEAU V. (Suite) b. Divisions géographiques

Personnel enseignant																									Ecoles		
Ayant certificat												Ειδικής μορφώσεως D'une éducation spéciale						Κάτοχον ξένων γλωσσών Connaissant de langues étrang.						Par année de naissance			
Γυμνασιακών τάξεων De clas. de gymnase		Υποδιδακταλείου D'école n. inférieure		Διδακταλείου Νηπιαγωγών D'école normale maternelle		Άλλου είδους Autres		En tout En όλφ	Γεωργικής μετεκπαίδευσως De rééducation agricole		Άλλης ειδικής εκπαιδεύσεως D'autre éducation spéciale		Μουσικής De musique	En tout En όλφ	Γαλλικής Française		Βαλκανικών Balkaniques		Λοιπών Autres								
Άρρενες Hommes	Θήλειες Femmes	Άρρενες Hommes	Θήλειες Femmes	Άρρενες Hommes	Θήλειες Femmes	Άρρενες Hommes	Θήλειες Femmes		Άρρενες Hommes	Θήλειες Femmes	Άρρενες Hommes	Θήλειες Femmes			Άρρενες Hommes	Θήλειες Femmes	Άρρενες Hommes	Θήλειες Femmes	Άρρενες Hommes	Θήλειες Femmes	Άρρενες Hommes	Θήλειες Femmes					
<i>Crète</i>																											
1	14	1	2																							Jusqu'à 1870	
2	6		8					1	14	3			12	1	3	2	1									1871-1880	
3	12		2					5	58	15			50		14	12										1881-1890	
									45	8			12	25	18	3	13									1891-1900	
			46						40	14			13	14	10	5										1901-1905	
			8						77	10			31	37	22	13	9			1						1906-1910	
									55				27	28	15	7	8									1911-1915	
									18				6	12	6	1	5									1916-1918	
36	19	75						7	12	307	50		3	151	117	88	43	41	2	1	1	5			Total		
																										1871-1880	
								1	1																	1881-1890	
																										Total	
36	19	75						8	13	307	50		3	151	117	88	43	41	2	1	1	5			Tot. pour la Division		
<i>Iles d'Égée</i>																											
1	11	2	1																							Jusqu'à 1870	
2	15	7						1	8	1			7		12	8	1									1871-1880	
3	27	8							27	4			23	1	18	5	3									1881-1890	
4	3								58	8			31	19	12	4	4									1891-1900	
5	1	14							35	7			14	14	1	1										1901-1905	
6		8							69	3			34	32	9	6	2									1906-1910	
7									30				18	12	5	1	3									1911-1915	
8									8				4	4	2	1										1916-1918	
24	48	38					2	1	7	235	23			131	82	59	26	13		1	24	5			Tot. pour la Division		
<i>Thrace</i>																											
2	1																									1871-1880	
3	3	1						2	10	14			12	2	26	8	1									1881-1890	
4	1	2						1	23	19	7		11	3	30	8	1									1891-1900	
5		16							11	16	6		4	7	5											1901-1905	
6		3							47	3			26	19	18	7	3									1906-1910	
7									96				40	55	30	4	8									1911-1915	
8									11				3	8	5		3									1916-1918	
10	5	22					1	5	47	210	16		2	103	94	122	30	16	11	3	69	30			Total		
																											1891-1900
																											1901-1905
																											1906-1910
																											1911-1915
									3	1			1		5	4	1									Total	
2	1														2	1										1871-1880	
3	2														3	1										1881-1890	
4	1														2	1										1891-1900	
5	1														5	1										1901-1905	
6															2	2										1906-1910	
7															1	1										1911-1915	
4	4								4	2					1	1										Total	
																											1871-1880
1	1														1											1881-1890	
2															3											1891-1900	
3															5	1										1901-1905	
4															4	1										1906-1910	
5															3	1										1911-1915	
4		1													1											Total	
18	9	25					3	10	52	216	16		2	107	96	160	41	23	13	3	84	42			Tot. pour la Division		
298	202	903	257	7	5	27	153	143	4.365	426	4	35	36	2.579	1.438	2.040	700	579	191	74	793	201			Total général		

Συντάξιμος ύπηρεσία τακτικῶν διδακτικῶν προσωπικῶν

ΠΙΝΑΞ VI. α. Κράτος

Σχολεία	Τ α κ τ ι κ ὸ ν δ ι δ α κ τ ι κ ὸ ν π ρ ο σ ω π ι κ ὸ ν												
	Κατὰ τὴν λήξιν τοῦ προηγούμενου σχολικοῦ ἔτους - A la fin de l'année scolaire précédente	Ἐν ὅλῳ Eu tout	Κατὰ τὴν λήξιν τοῦ σχολικοῦ ἔτους A la fin de l'année scolaire	Ἄρρενες Hommes	Θήλειες Femmes	Ἐχον συντάξιμα ἔτη δημοσίας ἐν γένει ὑπηρεσίας κατὰ τὴν 30 - 6 - 1937							
						Μέχρι Jusqu'à 5		6 - 10		11 - 15		16 - 20	
						Ἄρρενες Hommes	Θήλειες Femmes	Ἄρρενες Hommes	Θήλειες Femmes	Ἄρρενες Hommes	Θήλειες Femmes	Ἄρρενες Hommes	Θήλειες Femmes
Κρατικὰ Δημοτικά . . .	14.233	14.702	14.504	8.355	6.149	2.175	1.864	1.649	1.266	1.169	1.248	730	671
Ἰσραηλιτικά	141	130	129	68	61	15	4	9	10	12	14	9	4
Αρμενόφωνα	6	6	6	2	4	—	—	1	—	—	1	—	1
Τουρκόφωνα	10	9	9	2	7	1	1	1	1	—	3	—	1
Πρακτ. Σχ. Θηλέων . . .	4	6	6	—	6	—	2	—	3	—	—	—	—
Αναμορφωτικά	8	8	8	6	2	2	2	1	—	—	—	—	—
Γενικὸν σύνολον	14.402	14.861	14.662	8.433	6.229	2.193	1.873	1.661	1.280	1.181	1.266	739	677



Années de service du personnel enseignant titulaire

TABLEAU VI. a. Etat

Personnel enseignant titulaire										Ecoles
Ayant années de service public en général au 30-6-1937										
21 - 25		26 - 30		31 - 35		36 - 40		Πλέον των 40 Plus de 40		
Άρρενες Hommes	Θήλειες Femmes	Άρρενες Hommes	Θήλειες Femmes	Άρρενες Hommes	Θήλειες Hommes	Άρρενες Hommes	Θήλειες Femmes	Άρρενες Hommes	Θήλειες Femmes	
699	550	772	361	966	153	170	29	25	7	Primaires d'Etat
6	16	6	4	11	8	—	1	—	—	Israélites
—	—	—	1	—	1	1	—	—	—	De lang. arménienne
—	—	—	—	—	1	—	—	—	—	De langue turque
—	1	—	—	—	—	—	—	—	—	Pratiques pour filles
—	—	—	—	3	—	—	—	—	—	Réformatives
705	567	778	366	980	163	171	30	25	7	Total général



Συντάξιμος ύπηρεσία τακτικού διδακτικού προσωπικού

ΠΙΝΑΞ VI. β. Διαμερίσματα

Σχολεία	Τ α κ τ ι κ ὸ ν δ ι δ α κ τ ι κ ὸ ν π ρ ο σ ω π ι κ ὸ ν												
	Κατὰ τὴν λήξιν τοῦ προηγούμενου σχολικοῦ ἔτους A la fin de l'année scolaire précédente	Ἐν ὅλῳ En tout	Κατὰ τὴν λήξιν τοῦ σχολικοῦ ἔτους A la fin de l'année scolaire	Ἄρρενες Hommes	Θήλειες Femmes	Ἐχον συντάξιμα ἔτη δημοσίας ἐν γένει ὑπηρεσίας κατὰ τὴν 30-6-1937							
						Μέχρι Jusqu'à 5		6 - 10		11 - 15		16 - 20	
						Ἄρρενες Hommes	Θήλειες Femmes	Ἄρρενες Hommes	Θήλειες Femmes	Ἄρρενες Hommes	Θήλειες Femmes	Ἄρρενες Hommes	Θήλειες Femmes
1. Στερεᾶς Ἑλλάδος καὶ Εὐβοίας													
Κρατικά Δημοτικά . . .	2.881	2.984	2.956	1.634	1.322	374	315	367	239	216	271	116	173
Ἰσραηλιτικά	3	3	3	2	1	1	—	—	—	—	—	1	—
Ἀριμενόφωνα	1	1	1	1	—	—	—	1	—	—	—	—	—
Ἀναμορφωτικά	7	7	7	5	2	1	2	1	—	—	—	—	—
Σύνολον	2.892	2.995	2.967	1.642	1.325	376	317	369	239	216	271	117	173
2. Πελοποννήσου													
Κρατικά Δημοτικά . . .	2.570	2.638	2.577	1.523	1.054	301	292	332	235	235	307	125	104
3. Κυκλάδων Νήσων													
Κρατικά Δημοτικά . . .	312	310	304	137	167	45	74	37	31	14	15	4	14
Ἀναμορφωτικά	1	1	1	1	—	1	—	—	—	—	—	—	—
Σύνολον	313	311	305	138	167	46	74	37	31	14	15	4	14
4. Ἰονίων Νήσων													
Κρατικά Δημοτικά . . .	485	500	483	211	272	60	73	28	50	18	65	15	38
Ἰσραηλιτικά	5	7	7	4	3	—	—	—	1	—	—	1	—
Σύνολον	490	507	490	215	275	60	73	28	51	18	65	19	38
5. Θεσσαλίας													
Κρατικά Δημοτικά . . .	1.104	1.131	1.107	635	472	190	160	146	95	100	82	44	67
Ἰσραηλιτικά	3	3	3	2	1	—	—	1	—	—	—	—	1
Σύνολον	1.107	1.134	1.110	637	473	190	160	147	95	100	82	44	68
6. Μακεδονίας													
Κρατικά Δημοτικά . . .	3.445	3.617	3.593	2.182	1.411	704	578	346	277	312	194	271	116
Ἰσραηλιτικά	110	99	98	51	47	10	4	6	6	11	11	7	2
Πρακτικά Σχ. Θηλέων	4	6	6	—	6	—	2	—	3	—	—	—	—
Σύνολον	3.559	3.722	3.697	2.233	1.464	714	584	352	286	323	205	278	118
7. Ἠπείρου													
Κρατικά Δημοτικά . . .	978	1.005	991	753	238	216	72	127	65	108	50	78	17
Ἰσραηλιτικά	10	10	10	6	4	2	—	1	1	1	2	—	1
Σύνολον	988	1.015	1.001	759	242	218	72	128	66	109	52	78	18
8. Κρήτης													
Κρατικά Δημοτικά . . .	1.217	1.243	1.232	606	626	119	144	125	135	70	166	20	70
Ἰσραηλιτικά	2	2	2	1	1	1	—	—	—	—	—	—	—
Σύνολον	1.219	1.245	1.234	607	627	120	144	125	135	70	166	20	70
9. Νήσων Αἰγαίου													
Κρατικά Δημοτικά . . .	723	735	727	402	325	54	51	83	84	64	71	34	40
10. Θράκης													
Κρατικά Δημοτικά . . .	518	539	534	272	262	112	105	58	55	32	27	20	32
Ἰσραηλιτικά	8	6	6	2	4	1	—	1	2	—	1	—	1
Ἀριμενόφωνα	5	5	5	1	4	—	—	—	—	—	1	—	1
Τουρκόφωνα	10	9	9	2	7	1	1	1	1	—	3	—	1
Σύνολον	541	559	554	277	277	114	106	60	58	32	32	20	34
Γενικὸν σύνολον	14.402	14.861	14.662	8.433	6.229	2.193	1.873	1.661	1.280	1.181	1.266	739	677

Années de service du personnel enseignant titulaire

TABLEAU VI. b. Divisions géographiques

Personnel enseignant titulaire										Ecoles
Ayant années de service public en général au 30 - 6 - 1937										
21 - 25		26 - 30		31 - 35		36 - 40		Πλέον των 40 Plus de 40		
Άρρενες Hommes	Θήλειες Femmes	Άρρενες Hommes	Θήλειες Femmes	Άρρενες Hommes	Θήλειες Femmes	Άρρενες Hommes	Θήλειες Femmes	Άρρενες Hommes	Θήλειες Femmes	
<i>Grèce Centrale et Eubée</i>										
96	147	137	112	271	53	49	8	8	4	Primaires d'Etat
--	--	--	--	--	1	--	--	--	--	Israélites
--	--	--	--	3	--	--	--	--	--	De langue arménienne
96	147	137	112	274	54	49	8	8	4	Réformatives
										Total
<i>Peloponèse</i>										
86	60	91	35	283	18	62	2	3	1	Primaires d'Etat
<i>Iles Cyclades</i>										
10	20	6	8	15	2	6	3	--	--	Primaires d'Etat
--	--	--	--	--	--	--	--	--	--	Réformatives
10	20	6	8	15	2	6	3	--	--	Total
<i>Iles Ioniennes</i>										
11	23	30	15	42	7	4	1	--	--	Primaires d'Etat
1	1	1	1	1	--	--	--	--	--	Israélites
12	24	31	16	43	7	4	1	--	--	Total
<i>Thessalie</i>										
36	33	34	23	70	9	13	3	2	--	Primaires d'Etat
--	--	--	--	1	--	--	--	--	--	Israélites
36	33	34	23	71	9	13	3	2	--	Total
<i>Macédoine</i>										
230	116	198	85	102	35	18	9	1	1	Primaires d'Etat
4	14	5	3	8	6	--	1	--	--	Israélites
--	1	--	--	--	--	--	--	--	--	Pratiques pour filles
234	131	203	88	110	41	18	10	1	1	Total
<i>Epire</i>										
87	16	74	11	52	6	10	--	1	1	Primaires d'Etat
1	--	--	--	1	--	--	--	--	--	Israélites
88	16	74	11	53	6	10	--	1	1	Total
<i>Crète</i>										
54	69	118	35	92	6	4	1	4	--	Primaires d'Etat
--	--	--	--	--	1	--	--	--	--	Israélites
54	69	118	35	92	7	4	1	4	--	Total
<i>Iles d'Egée</i>										
64	40	62	26	33	13	2	--	6	--	Primaires d'Etat
<i>Thrace</i>										
25	26	22	11	1	4	2	2	--	--	Primaires d'Etat
--	1	--	--	--	--	--	--	--	--	Israélites
--	--	--	1	--	1	1	--	--	--	De langue arménienne
--	--	--	--	1	1	--	--	--	--	De langue turque
25	27	22	12	1	6	3	2	--	--	Total
705	567	778	366	980	163	171	30	25	7	Total général

Σωματική κατάσταση και υγεία διδακτικού προσωπικού

ΠΙΝΑΞ VII. α. Κράτος

Σχολεία	Διδακτικόν προσωπικόν Personnel enseignant			Ἐκ τοῦ διδακτικοῦ προσωπικοῦ ἦσαν κατὰ —							
	Κατὰ τὴν ἀξίαν τοῦ σχολικοῦ ἔτους A la fin de l'année scolaire	ἄρρενες Hommes	Θήλειες Femmes	Σωματικὴν διάπλασιν — Formation corporelle							
				Ἄρτιμελεῖς Sains de corps		Ἐλαττωματικοὶ — Estropiés					
				ἄρρενες Hommes	Θήλειες Femmes	τὰ ἄκρα — les membres		τὸν κορμὸν — le corps		τὰ ὄτα, ὀφθαλμοὺς les oreilles, les yeux	
ἄρρενες Hommes	Θήλειες Femmes	ἄρρενες Hommes	Θήλειες Femmes			ἄρρενες Hommes	Θήλειες Femmes				
Κρατικά Δημοτικά . . .	14.646	8.427	6.219	8.391	6.206	22	12	7	1	7	—
Ἰσραηλιτικά	150	84	66	83	66	1	—	—	—	—	—
Ἀρμενόφωνα	25	9	16	9	16	—	—	—	—	—	—
Τουρκόφωνα	26	17	9	17	9	—	—	—	—	—	—
Πρακτ. Σχ. Θηλέων .	6	—	6	—	6	—	—	—	—	—	—
Ἄναμορφωτικά	9	7	2	7	2	—	—	—	—	—	—
Γενικὸν σύνολον.	14.862	8.544	6.318	8.507	6.305	—	12	7	1	7	—



Etat corporel et sanitaire du personnel enseignant

TABLEAU VII. a. Etat

— Du personnel enseignant étaient de											Ecoles
Υγιεινήν κατάστασιν — Etat sanitaire											
Υγιείς — Sains		Φυματικοί Tuberculeux		Έλονοσοῦντες Atteints de paludisme		Ψυχικῶς νοσοῦντες De maladies mentales		Άλλως νοσοῦντες D'autres maladies			
Άρρενες Hommes	Θήλεις Femmes	Άρρενες Hommes	Θήλεις Femmes	Άρρενες Hommes	Θήλεις Femmes	Άρρενες Hommes	Θήλεις Femmes	Άρρενες Hommes	Θήλεις Femmes		
8.368	6.190	1	4	10	16	4	2	44	7	Primaires d'Etat	
84	66	—	—	—	—	—	—	—	—	Israélites	
9	16	—	—	—	—	—	—	—	—	De lang. arménien.	
17	9	—	—	—	—	—	—	—	—	De langue turque	
—	6	—	—	—	—	—	—	—	—	Éc. Pratiq. p. filles	
7	2	—	—	—	—	—	—	—	—	Réformatives	
8.485	6.289	1	4	10	16	4	2	44	7	Total général	



Σωματική κατάσταση και υγεία διδακτικού προσωπικού


ΠΙΝΑΞ VII. β. Διαμερίσματα

Σχολεία	Διδακτικόν προσωπικόν Personnel enseignant			Ἐκ τοῦ διδακτικοῦ προσωπικοῦ ἦσαν κατὰ —							
	Κατὰ τὴν ἡλικίαν τοῦ σχολικοῦ ἔτους A la fin de l'année scolaire	ἄρρενες Hommes	θῆλεις Femmes	Σωματικὴν διάπλασιν — Formation corporelle							
				ἄρτιμελεῖς Sains de corps		Ἐλαττωματικοὶ — Estropiés					
				ἄρρενες Hommes	θῆλεις Femmes	τὰ ἄκρα — les membres	τὸν κορμὸν — le corps	τὰ ὄτια, ὀφθαλμοὺς les oreilles, les yeux	ἄρρενες Hommes	θῆλεις Femmes	ἄρρενες Hommes
1. Στερεᾶς Ἑλλάδος καὶ Εὐβοίας —											
Κρατικὰ Δημοτικά . . .	2.978	1.643	1.335	1.640	1.332	3	3	—	—	—	—
Ἰσραηλιτικά	3	2	1	2	1	—	—	—	—	—	—
Ἀρμενόφωνα	3	2	1	2	1	—	—	—	—	—	—
Ἀναμορφωτικά	7	5	2	5	2	—	—	—	—	—	—
Σύνολον	2.991	1.652	1.339	1.649	1.336	3	3	—	—	—	—
2. Πελοποννήσου —											
Κρατικὰ Δημοτικά . . .	2.577	1.523	1.054	1.522	1.053	—	1	—	—	1	—
3. Κυκλάδων Νήσων —											
Κρατικὰ Δημοτικά . . .	304	137	167	136	166	1	—	—	1	—	—
Ἀναμορφωτικά	2	2	—	2	—	—	—	—	—	—	—
Σύνολον	306	139	167	138	166	1	—	—	1	—	—
4. Ἴονίων Νήσων —											
Κρατικὰ Δημοτικά . . .	486	212	274	212	274	—	—	—	—	—	—
Ἰσραηλιτικά	7	4	3	4	3	—	—	—	—	—	—
Σύνολον	493	216	277	216	277	—	—	—	—	—	—
5. Θεσσαλίας —											
Κρατικὰ Δημοτικά . . .	1.121	642	479	640	478	2	1	—	—	—	—
Ἰσραηλιτικά	3	2	1	2	1	—	—	—	—	—	—
Σύνολον	1.124	644	480	642	479	2	1	—	—	—	—
6. Μακεδονίας —											
Κρατικὰ Δημοτικά . . .	3.653	2.214	1.439	2.196	1.436	12	3	2	—	4	—
Ἰσραηλιτικά	110	59	51	58	51	1	—	—	—	—	—
Ἀρμενόφωνα	5	—	5	—	5	—	—	—	—	—	—
Πρακτικὰ Σχ. Θηλέων .	6	—	6	—	6	—	—	—	—	—	—
Σύνολον	3.774	2.273	1.501	2.254	1.498	13	3	2	—	4	—
7. Ἠπείρου —											
Κρατικὰ Δημοτικά . . .	1.008	766	242	759	241	3	1	2	—	2	—
Ἰσραηλιτικά	14	10	4	10	4	—	—	—	—	—	—
Σύνολον	1.022	776	246	769	245	3	1	2	—	2	—
8. Κρήτης —											
Κρατικὰ Δημοτικά . . .	1.238	607	631	605	630	—	1	2	—	—	—
Ἰσραηλιτικά	2	1	1	1	1	—	—	—	—	—	—
Σύνολον	1.240	608	632	606	631	—	1	2	—	—	—
9. Νήσων Αἰγαίου —											
Κρατικὰ Δημοτικά . . .	734	407	327	405	327	1	—	1	—	—	—
10. Θράκης —											
Κρατικὰ Δημοτικά . . .	547	276	271	276	269	—	2	—	—	—	—
Ἰσραηλιτικά	11	6	5	6	5	—	—	—	—	—	—
Ἀρμενόφωνα	17	7	10	7	10	—	—	—	—	—	—
Τουρκοφώνων	26	17	9	17	9	—	—	—	—	—	—
Σύνολον	601	306	295	306	293	—	2	—	—	—	—
Γενικὸν σύνολον . . .	14.862	8.544	6.318	8.507	6.305	23	12	7	1	7	—

Etat corporel et sanitaire du personnel enseignant

TABLEAU VII. b. Divisions géographiques


Du personnel enseignant étaient de										Ecoles
Υγιεινήν κατάστασιν — Etat sanitaire										
Υγιείς — Sains		Φυματικοί Tuberculeux		Έλνοσοϋντες Atteints de paludisme		Ψυχικώς νοσοϋντες De maladies mentales		Άλλως νοσοϋντες D'autres maladies		
Άρρενες Hommes	Θήλειες Femmes	Άρρενες Hommes	Θήλειες Femmes	Άρρενες Hommes	Θήλειες Femmes	Άρρενες Hommes	Θήλειες Femmes	Άρρενες Hommes	Θήλειες Femmes	
<i>Grèce Centrale et Eubée</i>										
1.630	1.329	—	2	—	1	—	—	13	3	Primaires d'Etat Israélites De lang. arménien. Réformatives Total
2	1	—	—	—	—	—	—	—	—	
2	1	—	—	—	—	—	—	—	—	
5	2	—	—	—	—	—	—	—	—	
1.639	1.333	—	2	—	1	—	—	13	3	
<i>Peloponèse</i>										
1.514	1.054	1	—	1	—	1	—	8	—	Primaires d'Etat
<i>Iles Cyclades</i>										
135	163	—	—	—	2	—	1	2	1	Primaires d'Etat Réformatives Total
2	—	—	—	—	—	—	—	—	—	
137	163	—	—	—	2	—	1	2	1	
<i>Iles Ioniennes</i>										
212	274	—	—	—	—	—	—	—	—	Primaires d'Etat Israélites Total
4	3	—	—	—	—	—	—	—	—	
216	277	—	—	—	—	—	—	—	—	
<i>Thessalie</i>										
639	476	—	—	—	3	—	—	3	—	Primaires d'Etat Israélites Total
2	1	—	—	—	—	—	—	—	—	
641	477	—	—	—	3	—	—	3	—	
<i>Macédoine</i>										
2.188	1.425	—	2	8	9	3	—	15	3	Primaires d'Etat Israélites De lang. arménien. Pratiqu. pour filles Total
59	51	—	—	—	—	—	—	—	—	
—	5	—	—	—	—	—	—	—	—	
—	6	—	—	—	—	—	—	—	—	
2.247	1.487	—	2	8	9	3	—	15	3	
<i>Epire</i>										
766	242	—	—	—	—	—	—	—	—	Primaires d'Etat Israélites Total
10	4	—	—	—	—	—	—	—	—	
776	246	—	—	—	—	—	—	—	—	
<i>Crète</i>										
602	630	—	—	1	1	—	—	4	—	Primaires d'Etat Israélites Total
1	1	—	—	—	—	—	—	—	—	
603	631	—	—	1	1	—	—	4	—	
<i>Iles d'Egée</i>										
407	327	—	—	—	—	—	—	—	—	Primaires d'Etat
<i>Thrace</i>										
275	270	—	—	—	—	—	1	1	—	Primaires d'Etat Israélites De lang. arménien. De langue turqué Total
6	5	—	—	—	—	—	—	—	—	
7	10	—	—	—	—	—	—	—	—	
17	9	—	—	—	—	—	—	—	—	
305	294	—	—	—	—	—	1	1	—	
8.485	6.289	1	4	10	16	4	2	44	7	Total général



Κίνησις μαθητῶν

ΠΙΝΑΞ VIII. α. Κράτος

Σχολεία	Μ α θ η τ α ι —									
	Ἐγγράφοντες — Inscrits			Ἀλλοδαποὶ — Etrangers			Διακόψαντες τὴν φοίτησιν Ayant interrompu les cours			
	Ἐν ὅλῳ	Ἄρρενες	Θήλειαι	Ἐν ὅλῳ	Ἄρρενες	Θήλειαι	Ἐν ὅλῳ — En tout		Ἐξ ὧν λόγῳ θανάτου Dont par suite de décès	
	En tout	Garçons	Filles	En tout	Garçons	Filles	Ἄρρενες Garçons	Θήλειαι Filles	Ἄρρενες Garçons	Θήλειαι Filles
Κρατικὰ Δημοτικὰ	957.032	520.858	436.174	708	453	255	40.126	41.919	1.004	767
Ἰσραηλιτικὰ	5.926	3.130	2.796	104	61	43	306	274	3	3
Ἀρμενόφωνα	634	330	304	13	9	4	35	47	1	—
Τουρκόφωνα	1.336	835	501	6	3	3	86	77	1	—
Πρακτικὰ Σχ. Θελέων . .	98	—	98	—	—	—	—	6	—	—
Νυκτερινὰ Σχολαὶ	1.752	1.636	116	—	—	—	229	12	—	—
Ἀναμορφωτικὰ	810	720	90	4	4	—	102	10	—	—
Γενικὸν σύνολον	967.588	527.509	440.079	835	530	305	40.884	42.345	1.009	770



Mouvement des élèves

TABLEAU VIII. a. Etat

Είλεves												Ecoles
Φοιτήσαντες — Ayant suivi les cours						Μη προσελθόντες εις εξετάσιν Non présentés aux examens		Προαχθέντες Admis		Απορριφθέντες Ajournés		
Μέχρι τέλους του σχολικού έτους - Jusqu'à la fin de l'année scolaire		Κατά μέγιστον Maximum		Την 22 Δεκεμβρίου Le 22 Décembre		Αρρενες Garçons	Θήλειες Filles	Αρρενες Garçons	Θήλειες Filles	Αρρενες Garçons	Θήλειες Filles	
480.732	394.255	498.095	411.535	486.902	402.208	2.806	2.596	383.089	314.118	94.837	77.901	Primaires d'Etat
2.824	2.522	2.939	2.635	2.912	2.612	19	19	2.144	1.992	661	511	Israélites
295	257	305	278	304	271	—	—	230	211	65	46	De lang. arménienne
749	424	797	456	766	432	3	2	610	336	136	86	De langue turque
—	92	—	98	—	98	—	—	—	66	—	26	Pratiques pour filles
1.407	104	1.574	114	1.545	114	870	41	510	54	27	9	De nuit
618	80	598	84	589	84	—	8	453	60	165	12	Réformatives
486.625	397.734	504.308	415.200	493.018	405.819	3.698	2.606	387.036	316.837	95.891	78.291	Total général



Κίνησις μαθητῶν

ΠΙΝΑΞ VIII. β. Διαμερίσματα

Σχολεία	Μ α θ η τ α ι —									
	Ἐγγραφέντες — Inscrits			Ἄλλοδαποι — Etrangers			Διακόψαντες τὴν φοίτησιν Ayant interrompu les cours			
	Ἐν ὅλῳ	Ἄρρενες	Θήλειαι	Ἐν ὅλῳ	Ἄρρενες	Θήλειαι	Ἐν ὅλῳ — En tout		Ἐξ ὧν λόγῳ θανάτου Dont par suite de décès	
	En tout	Garçons	Filles	En tout	Garçons	Filles	Ἄρρενες Garçons	Θήλειαι Filles	Ἄρρενες Garçons	Θήλειαι Filles
1. Στερεᾶς Ἑλλάδος καὶ Εὐβοίας —										
Κρατικά Δημοτικά	214.584	115.837	98.747	— 75	— 40	— 35	10.917	11.111	— 179	— 162
Ἰσραηλιτικά	121	51	70	—	—	—	3	8	—	—
Ἀρμενόφωνα	89	53	36	—	—	—	2	—	—	—
Νυκτερινὰ Σχολαί	567	555	12	—	—	—	16	8	—	—
Ἀναμορφωτικά	420	330	90	4	4	—	45	10	—	—
Σύνολον	215.781	116.826	98.955	79	44	35	10.983	11.137	179	162
2. Πελοποννήσου —										
Κρατικά Δημοτικά	165.632	98.820	71.812	— 68	— 53	— 15	6.890	7.344	— 199	— 134
Νυκτερινὰ Σχολαί	69	63	6	—	—	—	40	—	—	—
Σύνολον	165.701	93.883	71.818	68	53	15	6.930	7.344	199	134
3. Κυκλάδων Νήσων —										
Κρατικά Δημοτικά	19.436	10.489	8.947	— 31	— 19	— 12	658	690	— 6	— 9
Ἀναμορφωτικά	390	390	—	—	—	—	57	—	—	—
Σύνολον	19.826	10.879	8.947	31	19	12	715	690	6	9
4. Ἰονίων Νήσων —										
Κρατικά Δημοτικά	30.150	17.183	12.967	— 72	— 52	— 20	1.419	2.468	— 20	— 12
Ἰσραηλιτικά	257	115	142	5	4	1	19	32	—	—
Σύνολον	30.407	17.298	13.109	77	56	21	1.438	2.500	20	12
5. Θεσσαλίας —										
Κρατικά Δημοτικά	75.217	42.825	32.392	— 39	— 27	— 12	3.150	3.340	— 111	— 84
Ἰσραηλιτικά	142	75	67	13	5	8	2	1	—	—
Νυκτερινὰ Σχολαί	210	210	—	—	—	—	5	—	—	—
Σύνολον	75.569	43.110	32.459	52	32	20	3.157	3.341	111	84
6. Μακεδονίας —										
Κρατικά Δημοτικά	256.078	135.407	120.671	— 288	— 170	— 118	9.451	9.003	— 310	— 260
Ἰσραηλιτικά	4.709	2.534	2.175	83	51	32	248	190	— 2	— 5
Ἀρμενόφωνα	901	141	160	13	9	4	27	40	— 1	—
Πρακτικά Σχ. Θηλέων	98	—	98	—	—	—	—	6	—	—
Νυκτερινὰ Σχολαί	513	456	57	—	—	—	40	4	—	—
Σύνολον	261.699	138.538	123.161	384	230	154	9.766	9.243	313	263
7. Ἠπείρου —										
Κρατικά Δημοτικά	54.523	30.868	23.655	— 25	— 16	— 9	3.007	3.241	— 79	— 49
Ἰσραηλιτικά	299	169	130	—	—	—	7	6	—	—
Σύνολον	54.822	31.037	23.785	25	16	9	3.014	3.247	79	49
8. Κρήτης —										
Κρατικά Δημοτικά	61.641	32.780	28.861	— 10	— 9	— 1	1.693	1.761	— 40	— 26
Ἰσραηλιτικά	37	19	18	—	—	—	—	—	—	—
Νυκτερινὰ Σχολαί	241	200	41	—	—	—	—	—	—	—
Σύνολον	61.919	32.999	28.920	10	9	1	1.693	1.761	40	26
9. Νήσων Αἰγαίου —										
Κρατικά Δημοτικά	43.162	22.595	20.567	— 76	— 45	— 31	1.539	1.674	— 23	— 12
10. Θράκης —										
Κρατικά Δημοτικά	36.609	19.054	17.555	— 24	— 22	— 2	1.402	1.287	— 37	— 19
Ἰσραηλιτικά	361	167	194	— 3	— 1	— 2	27	37	— 1	—
Ἀρμενόφωνα	244	136	108	—	—	—	6	7	—	—
Τουρκόφωνα	1.336	835	501	— 6	— 3	— 3	86	77	— 1	—
Νυκτερινὰ Σχολαί	152	152	—	—	—	—	128	—	—	—
Σύνολον	38.702	20.344	18.358	33	26	7	1.649	1.408	39	19
Γενικὸν σύνολον	967.588	527.509	440.079	835	530	305	40.884	42.345	1.009	770

Mouvement des élèves

TABLEAU VIII. b. Divisions géographiques

Είλεves												Ecoles
Φοιτήσαντες — Ayant suivi les cours						Μη προσελθόντες εις εξετάσιον Non présentés aux examens		Προαχθέντες Admis		Ἀποριφθέντες Ajournés		
Μέχρι τέλους τοῦ σχολικοῦ ἔτους - Jusqu'à la fin de l'année scolaire		Κατὰ μέγιστον Maximum		Τὴν 22 Δεκεμβρίου Le 22 Décembre		Ἄρρενες Garçons	Θήλειες Filles	Ἄρρενες Garçons	Θήλειες Filles	Ἄρρενες Garçons	Θήλειες Filles	
<i>Grèce Centrales et Eubée</i>												
104.920	87.636	110.645	93.196	109.039	88.600	684	698	85.937	72.266	18.299	14.672	Primaires d'Etat
48	62	51	70	51	70	—	1	41	50	7	11	Israélites
51	36	50	36	50	36	—	—	43	33	8	3	De lang. arménien.
539	4	554	10	554	10	511	—	20	3	8	1	De nuit
285	80	218	84	209	84	—	8	245	60	40	12	Réformatives
105.843	87.818	111.518	93.396	109.933	83.800	1.195	707	86.286	72.412	18.362	14.699	Total
<i>Péloponnèse</i>												
86.930	64.468	86.883	65.113	85.377	64.500	363	329	69.738	50.350	16.829	13.789	Primaires d'Etat
23	6	63	6	63	6	—	—	22	6	1	—	De nuit
86.953	64.474	86.946	65.119	85.440	64.506	363	329	69.760	50.356	16.830	13.789	Total
<i>Iles Cyclades</i>												
9.831	8.257	10.213	8.562	10.115	8.478	15	10	7.732	6.872	2.084	1.375	Primaires d'Etat
333	—	380	—	380	—	—	—	208	—	125	—	Réformatives
10.164	8.257	10.593	8.562	10.495	8.478	15	10	7.940	6.872	2.209	1.375	Total
<i>Iles Ioniennes</i>												
15.764	10.499	16.586	11.318	16.308	11.013	74	71	11.848	7.513	3.842	2.915	Primaires d'Etat
96	110	106	131	98	122	14	8	62	77	20	25	Israélites
15.860	10.609	16.692	11.449	16.406	11.135	88	79	11.910	7.590	3.862	2.940	Total
<i>Thessalie</i>												
39.675	29.052	41.456	30.748	37.333	30.256	313	216	31.585	22.738	7.777	6.098	Primaires d'Etat
73	66	75	66	75	66	—	—	61	56	12	10	Israélites
205	—	210	—	205	—	—	—	205	—	—	—	De nuit
39.953	29.118	41.741	30.814	37.613	30.322	313	216	31.851	22.794	7.789	6.108	Total
<i>Macédoine</i>												
125.956	111.668	131.175	116.580	129.906	115.470	886	793	98.611	88.665	26.459	22.210	Primaires d'Etat
2.286	1.985	2.384	2.062	2.365	2.049	5	8	1.723	1.553	558	424	Israélites
114	120	119	137	119	133	—	—	84	91	30	29	De lang. arménien.
—	92	—	98	—	98	—	—	—	66	—	26	Pratiques pour filles
416	53	443	57	419	57	159	—	239	45	18	8	De nuit
128.772	113.918	134.121	118.934	132.803	117.807	1.050	801	100.657	90.420	27.065	22.697	Total
<i>Épire</i>												
27.861	20.414	28.818	21.455	27.602	20.362	139	125	22.407	15.792	5.315	4.497	Primaires d'Etat
162	124	161	124	161	124	—	—	133	111	29	13	Israélites
28.023	20.538	28.979	21.579	27.763	20.486	139	125	22.540	15.903	5.344	4.510	Total
<i>Crète</i>												
31.087	27.100	32.014	27.841	31.799	27.618	101	87	24.813	21.664	6.178	5.349	Primaires d'Etat
19	18	19	18	19	18	—	—	14	15	5	3	Israélites
200	41	200	41	200	41	200	41	—	—	—	—	De nuit
31.306	27.159	32.233	27.900	32.018	27.677	301	128	24.827	21.679	6.178	5.352	Total
<i>Iles d'Égée</i>												
21.056	18.893	22.004	19.891	21.545	19.482	93	93	16.582	15.194	4.381	3.606	Primaires d'Etat
<i>Thrace</i>												
17.652	16.268	18.301	16.831	17.878	16.429	138	114	13.836	13.064	3.678	3.090	Primaires d'Etat
140	157	143	164	143	163	—	2	110	130	30	25	Israélites
130	101	136	105	135	102	—	—	103	87	27	14	De lang. arménien.
749	424	797	456	766	432	3	2	610	336	136	86	De lang. turque
24	—	104	—	104	—	—	—	24	—	—	—	De nuit
18.695	16.950	19.481	17.556	19.026	17.126	141	118	14.683	13.617	3.871	3.215	Total
486.625	397.734	504.308	415.203	493.018	405.819	3.698	2.606	387.036	316.837	95.891	78.291	Total général

Μαθηταί, έγγραφέντες και φοιτήσαντες, κατά τάξεις

ΠΙΝΑΞ ΙΧ. α. Κράτος

Σχολεία	Μαθηταί έγγραφέντες εις — Elèves inscrits											
	I τάξιν - classe		II τάξιν - classe		III τάξιν - classe		IV τάξιν - classe		V τάξιν - classe		VI τάξιν - classe	
	Ἄρρενες Garçons	Θήλειες Filles	Ἄρρενες Garçons	Θήλειες Filles	Ἄρρενες Garçons	Θήλειες Filles	Ἄρρενες Garçons	Θήλειες Filles	Ἄρρενες Garçons	Θήλειες Filles	Ἄρρενες Garçons	Θήλειες Filles
Κρατικά Δημοτικά	131.409	121.985	97.726	87.310	94.472	81.161	78.549	63.853	67.981	49.969	50.771	31.896
*Ισραηλιτικά	725	686	670	568	613	558	458	405	383	329	281	250
*Αρμενόφωνα	108	112	80	63	67	72	42	29	15	18	18	10
Τουρκόφωνα	249	192	18	143	162	82	123	61	73	20	46	3
Πρακτικά Σχ. Θηλέων	—	19	—	15	—	15	—	19	—	22	—	8
Νυκτεριναί Σχολαί	1.282	70	161	15	28	7	48	17	57	6	60	1
*Αναμορφωτικά	199	20	65	15	161	15	121	15	116	15	58	10
Γενικόν σύνολον	133.972	123.084	98.884	88.129	95.503	81.910	79.341	64.399	68.575	50.379	51.234	32.178



Elèves, inscrits et ayant suivi les cours, par classes

TABLEAU IX. a. Etat

Μαθηταὶ φοιτήσαντες εἰς — Elèves ayant suivi les cours de la												Ecoles
I τάξιον - classe		II τάξιον - classe		III τάξιον - classe		IV τάξιον - classe		V τάξιον - classe		VI τάξιον - classe		
Ἰσσοῦνοι Garçons	Ἰσσοῦναι Filles	Ἰσσοῦνοι Garçons	Ἰσσοῦναι Filles	Ἰσσοῦνοι Garçons	Ἰσσοῦναι Filles	Ἰσσοῦνοι Garçons	Ἰσσοῦναι Filles	Ἰσσοῦνοι Garçons	Ἰσσοῦναι Filles	Ἰσσοῦνοι Garçons	Ἰσσοῦναι Filles	
117.230	105.973	91.983	81.425	88.853	75.588	73.674	59.024	61.905	43.763	47.087	28.482	Primaires d'Etat
654	607	624	532	556	522	422	362	325	288	243	211	Israélites
97	92	73	54	54	57	38	27	15	17	18	10	De langue arménienne
225	166	166	127	141	65	113	48	64	16	40	2	De langue turque
—	18	—	15	—	14	—	19	—	20	—	6	Pratiques pour filles
1.089	66	154	15	23	6	39	15	49	1	53	1	De nuit
173	12	87	17	136	15	89	15	88	13	45	8	Réformatives
119.468	106.934	93 087	82.185	89.763	76.267	74.375	59.510	62.446	44.118	47.486	28.720	Total général



Μαθηται, έγγραφέντες και φοιτήσαντες κατά τάξεις

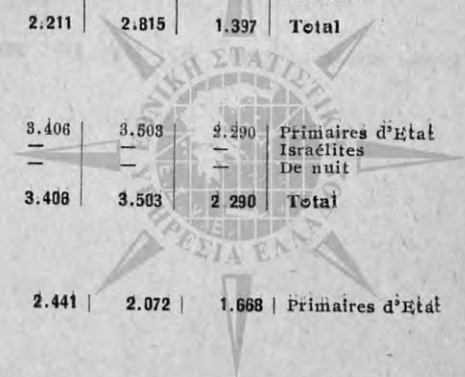
ΠΙΝΑΞ ΙΧ. β. Διαμερίσματα

Σχολεία	Μαθηται έγγραφέντες εις — Elèves inscrits											
	I τάξιν - classe		II τάξιν - classe		III τάξιν - classe		IV τάξιν - classe		V τάξιν - classe		VI τάξιν - classe	
	Ἄρσενες Garçons	Θήλειες Filles	Ἄρσενες Garçons	Θήλειες Filles	Ἄρσενες Garçons	Θήλειες Filles	Ἄρσενες Garçons	Θήλειες Filles	Ἄρσενες Garçons	Θήλειες Filles	Ἄρσενες Garçons	Θήλειες Filles
1. Στερεᾶς Ἑλλάδος καὶ Εὐβοίας												
Κρατικά Δημοτικά . . .	28.052	26.316	21.418	19.497	20.828	18.329	17.781	15.043	15.433	11.700	12.325	7.862
Ἰσραηλιτικά	12	14	9	14	9	10	7	8	8	15	6	9
Ἀρμενόφωνα	19	18	16	5	6	3	10	7	2	3	—	—
Νυκτεριναὶ Σχολαί . . .	513	—	1	—	6	1	13	5	12	6	10	—
Ἀναμορφωτικά	116	20	25	15	66	15	59	15	37	15	27	10
Σύνολον	28.712	26.368	21.469	19.531	20.915	18.358	17.870	15.078	15.492	11.739	12.368	7.881
2. Πελοποννήσου												
Κρατικά Δημοτικά . . .	22.837	20.566	16.990	14.588	17.055	13.779	14.453	10.327	12.795	7.807	9.690	4.745
Νυκτεριναὶ Σχολαί . . .	39	1	3	1	—	—	2	3	7	—	12	1
Σύνολον	22.876	20.567	16.993	14.589	17.055	13.779	14.455	10.330	12.802	7.807	9.702	4.746
3. Κυκλάδων Νήσων												
Κρατικά Δημοτικά . . .	2.565	2.271	1.991	1.757	1.926	1.699	1.638	1.423	1.369	1.083	1.000	714
Ἀναμορφωτικά	83	—	40	—	95	—	62	—	79	—	31	—
Σύνολον	2.648	2.271	2.031	1.757	2.021	1.699	1.700	1.423	1.448	1.083	1.031	714
4. Ἰονίων Νήσων												
Κρατικά Δημοτικά . . .	4.599	4.695	3.134	2.422	3.129	2.227	2.434	1.569	2.315	1.259	1.579	795
Ἰσραηλιτικά	33	50	24	22	23	31	10	19	19	16	6	4
Σύνολον	4.625	4.745	3.158	2.444	3.152	2.258	2.444	1.588	2.334	1.275	1.585	799
5. Θεσσαλίας												
Κρατικά Δημοτικά . . .	10.542	9.484	8.166	6.678	8.191	6.302	6.592	4.777	5.282	3.234	4.062	1.917
Ἰσραηλιτικά	13	14	14	8	16	11	14	9	12	10	6	15
Νυκτεριναὶ Σχολαί . . .	160	—	50	—	—	—	—	—	—	—	—	—
Σύνολον	10.715	9.498	8.220	6.686	8.207	6.313	6.606	4.786	5.294	3.244	4.068	1.932
6. Μακεδονίας												
Κρατικά Δημοτικά . . .	36.230	34.239	26.582	24.862	24.714	22.367	19.871	17.113	16.590	13.769	11.420	8.321
Ἰσραηλιτικά	585	531	540	464	509	433	359	312	308	246	233	189
Ἀρμενόφωνα	54	69	36	31	34	43	6	6	2	7	9	4
Πρακτικαὶ Σχ. Θηλέων .	—	19	—	15	—	15	—	19	—	22	—	8
Νυκτεριναὶ Σχολαί . . .	240	28	85	14	22	6	33	9	38	—	38	—
Σύνολον	37.103	34.886	27.243	25.386	25.279	22.864	20.269	17.459	16.938	14.044	11.700	8.522
7. Ἡπείρου												
Κρατικά Δημοτικά . . .	8.727	7.518	5.546	4.475	5.219	4.072	4.515	3.330	3.897	2.560	2.964	1.700
Ἰσραηλιτικά	38	38	40	23	24	24	37	19	17	16	13	10
Σύνολον	8.765	7.556	5.586	4.498	5.243	4.096	4.552	3.349	3.914	2.576	2.977	1.710
8. Κρήτης												
Κρατικά Δημοτικά . . .	7.897	7.502	5.890	5.503	5.681	5.269	4.912	4.361	4.678	3.704	3.722	2.522
Ἰσραηλιτικά	10	4	4	2	2	5	3	7	—	—	—	—
Νυκτεριναὶ Σχολαί . . .	200	41	—	—	—	—	—	—	—	—	—	—
Σύνολον	8.107	7.547	5.894	5.505	5.683	5.274	4.915	4.368	4.678	3.704	3.722	2.522
9. Νήσων Αἰγαίου												
Κρατικά Δημοτικά . . .	5.055	4.818	4.279	4.061	4.271	3.808	3.525	3.263	3.227	2.706	2.238	1.911
10. Θράκης												
Κρατικά Δημοτικά . . .	4.912	4.576	3.740	3.487	3.458	3.309	2.838	2.647	2.345	2.147	1.771	1.409
Ἰσραηλιτικά	34	35	39	35	30	44	28	31	19	26	17	23
Ἀρμενόφωνα	35	25	28	27	27	26	16	11	8	8	9	6
Τουρκόφωνα	249	192	182	143	162	82	123	61	73	20	46	3
Νυκτεριναὶ Σχολαί . . .	130	—	22	—	—	—	—	—	—	—	—	—
Σύνολον	5.360	4.828	4.011	3.672	3.677	3.461	3.005	2.755	2.448	2.201	1.843	1.441
Γενικὸν σύνολον . . .	133.972	123.084	98.884	88.129	95.503	81.910	79.341	64.399	68.575	50.379	51.234	32.178

Elèves inscrits et ayant suivi les cours, par classes

TABLEAU IX. b. Divisions géographiques

Μαθηταὶ φοιτήσαντες εἰς — Elèves ayant suivi les cours de la												Ecoles
I τάξιον-classe		II τάξιον-classe		III τάξιον-classe		IV τάξιον-classe		V τάξιον-classe		VI τάξιον-classe		
Ἀρσενες Garçons	Θήλειες Filles	Ἀρσενες Garçons	Θήλειες Filles	Ἀρσενες Garçons	Θήλειες Filles	Ἀρσενες Garçons	Θήλειες Filles	Ἀρσενες Garçons	Θήλειες Filles	Ἀρσενες Garçons	Θήλειες Filles	
<i>Grèce Centrale et Eubée.</i>												
24.498	22.375	19.751	17.784	19.231	16.697	16.312	13.489	13.887	10.185	11.246	7.106	Primaires d'Etat
12	11	9	14	8	8	7	7	7	13	5	9	Israélites
19	18	16	5	5	3	9	7	2	3	—	—	De langue arménienne
510	—	1	—	1	—	10	8	8	1	9	—	De nuit
96	12	50	17	33	15	42	15	25	13	19	8	Réformatives
25.130	22.416	19.827	17.820	19.298	16.723	16.380	13.521	13.929	10.215	11.279	7.123	Total
<i>Péloponnèse.</i>												
20.472	17.677	16.154	13.596	16.050	12.660	13.549	9.641	11.754	6.703	8.951	4.191	Primaires d'Etat
2	1	3	1	—	—	2	3	5	—	11	1	De nuit
20.474	17.678	16.157	13.597	16.050	12.660	13.551	9.644	11.759	6.703	8.962	4.192	Total
<i>Iles Cyclades.</i>												
2.354	2.025	1.894	1.657	1.894	1.622	1.570	1.319	1.247	972	932	662	Primaires d'Etat
77	—	37	—	83	—	47	—	63	—	26	—	Réformatives
2.431	2.025	1.931	1.657	1.917	1.622	1.617	1.319	1.310	972	958	662	Total
<i>Iles Ioniennes.</i>												
4.118	3.331	2.970	2.077	2.892	1.958	2.349	1.378	1.880	1.046	1.555	709	Primaires d'Etat
22	29	21	17	21	28	10	17	17	16	5	3	Israélites
4.140	3.360	2.991	2.094	2.913	1.986	2.359	1.395	1.897	1.062	1.560	712	Total
<i>Théssalie.</i>												
9.433	8.052	7.794	6.209	7.623	5.881	6.177	4.344	4.863	2.867	3.785	1.699	Primaires d'Etat
13	14	14	8	16	11	14	8	10	10	6	15	Israélites
155	—	50	—	—	—	—	—	—	—	—	—	De nuit
9.601	8.066	7.858	6.217	7.639	5.892	6.191	4.352	4.873	2.877	3.791	1.714	Total
<i>Macédoine.</i>												
32.895	30.936	24.879	23.532	23.659	21.388	18.737	16.216	15.114	12.084	10.632	7.512	Primaires d'Etat
534	484	503	439	460	408	328	279	262	214	199	161	Israélites
45	52	29	24	24	28	5	5	2	7	9	4	De langue arménienne
—	18	—	15	—	14	—	19	—	20	—	6	Pratiques pour filles
214	24	84	14	22	6	27	9	36	—	33	—	De nuit
33.688	31.514	25.495	24.024	24.205	21.844	19.097	16.528	15.414	12.325	10.873	7.683	Total
<i>Épire.</i>												
7.050	5.986	5.245	4.093	4.790	3.794	4.255	2.957	3.719	2.195	2.802	1.389	Primaires d'Etat
36	35	39	22	24	24	35	19	15	16	13	8	Israélites
7.085	6.021	5.284	4.115	4.814	3.818	4.290	2.976	3.734	2.211	2.815	1.397	Total
<i>Crète.</i>												
7.331	6.998	5.668	5.277	5.459	5.015	4.716	4.114	4.410	3.406	3.503	2.290	Primaires d'Etat
10	4	4	2	2	5	3	7	—	—	—	—	Israélites
200	41	—	—	—	—	—	—	—	—	—	—	De nuit
7.541	7.043	5.672	5.279	5.461	5.020	4.719	4.121	4.410	3.406	3.503	2.290	Total
<i>Iles d'Égée.</i>												
4.649	4.421	4.045	3.793	4.015	3.506	3.327	3.064	2.948	2.441	2.072	1.668	Primaires d'Etat
<i>Thrace.</i>												
4.435	4.172	3.583	3.407	3.260	3.067	2.682	2.502	2.088	1.864	1.609	1.256	Primaires d'Etat
27	30	34	30	25	38	25	25	14	19	15	15	Israélites
33	22	28	25	25	26	24	15	11	7	9	6	De langue arménienne
225	166	166	127	141	85	113	48	64	16	40	2	De langue turque
8	—	16	—	—	—	—	—	—	—	—	—	De nuit
4.728	4.390	3.827	3.589	3.451	3.196	2.844	2.590	2.172	1.908	1.673	1.279	Total
119.468	106.934	93.087	82.185	89.783	78.267	74.375	59.510	62.446	44.118	47.486	28.720	Total général



Μαθηταί, εξετασθέντες καὶ μὴ, κατὰ τάξεις

ΠΙΝΑΞ Χ. α. Κράτος

Σχολεῖα	Μαθηταὶ μὴ προσελθόντες εἰς ἐξέτασιν τῆς Élèves non présentés aux examens de la												Μαθηταὶ προσχθέντες τῆς							
	I		II		III		IV		V		VI		I		II		III		IV	
	τ ἄ ρ ε ω ς — c l a s s e												τ ἄ ρ ε ω ς —							
	Ἀρρενεὺς Garçons	Θήλειαι Filles	Ἀρρενεὺς Garçons	Θήλειαι Filles	Ἀρρενεὺς Garçons	Θήλειαι Filles	Ἀρρενεὺς Garçons	Θήλειαι Filles	Ἀρρενεὺς Garçons	Θήλειαι Filles	Ἀρρενεὺς Garçons	Θήλειαι Filles	Ἀρρενεὺς Garçons	Θήλειαι Filles	Ἀρρενεὺς Garçons	Θήλειαι Filles	Ἀρρενεὺς Garçons	Θήλειαι Filles	Ἀρρενεὺς Garçons	Θήλειαι Filles
Κρατικά Δημοτικά . . .	798	846	241	243	297	288	189	172	830	638	456	354	79.634	71.570	74.305	66.238	70.056	60.381	63.397	51.361
Ἰσραηλιτικά	3	4	2	—	6	3	1	1	5	9	2	2	449	411	470	423	412	405	331	308
Ἀρμενόφωνα	—	—	—	—	—	—	—	—	—	—	—	—	57	64	59	42	49	54	36	26
Τουρκόφωνα	3	2	—	—	—	—	—	—	—	—	—	—	153	124	145	102	123	50	97	42
Πρακτικά Σχ. Θηλέων	—	—	—	—	—	—	—	—	—	—	—	—	—	9	—	4	—	8	—	19
Νυκτεριναὶ Σχολαὶ . .	869	41	—	—	—	—	—	—	1	—	—	—	218	21	153	14	19	6	35	12
Ἀναμορφωτικά	—	2	—	2	—	1	—	3	—	—	—	—	123	6	73	12	91	12	73	11
Γενικὸν σύνολον . .	1.668	895	243	245	303	287	190	176	836	647	458	356	80.634	72.205	75.205	66.835	70.750	60.916	63.969	51.779



Είλεves, examinés et non, par classes

TABLEAU X. a. Etat

— Elèves admis de la				Μαθηται απορριφθέντες της — Elèves ajournés de la												Ecoles
V		VI		I	II	III	IV	V	VI							
— c l a s s e				τ ά ρ ε ω ς — c l a s s e												
Ἀρρενες Garçons	Θήλεις Filles	Ἀρρενες Garçons	Θήλεις Filles	Ἀρρενες Garçons	Θήλεις Filles	Ἀρρενες Garçons	Θήλεις Filles	Ἀρρενες Garçons	Θήλεις Filles	Ἀρρενες Garçons	Θήλεις Filles	Ἀρρενες Garçons	Θήλεις Filles	Ἀρρενες Garçons	Θήλεις Filles	
51.234	37.488	44.463	27.080	36.803	33.557	17.437	14.944	18.500	14.924	10.088	7.491	9.841	5.637	2.168	1.048	Primaires d'Etat
259	243	223	202	202	192	152	109	138	114	90	53	61	36	18	7	Israélites
11	15	18	10	40	28	14	12	5	3	2	1	4	2	—	—	De langue arménienne
56	16	36	2	69	40	21	25	18	15	16	6	8	—	4	—	De langue turque
—	20	—	6	—	9	—	11	—	6	—	—	—	—	—	—	Pratiques de filles
37	—	48	1	2	4	1	1	4	—	4	3	11	1	5	—	De nuit
56	12	37	7	50	4	14	3	45	2	16	1	32	1	8	1	Réformatives
51.653	37.794	44.825	27.303	37.166	33.834	17.639	15.105	18.710	15.064	10.216	7.555	9.957	5.677	2.203	1.056	Total général



Μαθηταί, εξετασθέντες και μή, κατά τάξεις

ΠΙΝΑΞ Χ. β. Διαμερίσματα

Σχολεία	Μαθηταί μη προσελθόντες εις εξέτασιν τῆς Élèves non présentés aux examens de la												Μαθηταί προαχθέντες τῆς —							
	I		II		III		IV		V		VI		I		II		III		IV	
	τ ἄ ξ ι ε ω ς — c l a s s e												τ ἄ ξ ι ε ω ς —							
	Ἀρρενες Garçons	Θήλειαι Filles	Ἀρρενες Garçons	Θήλειαι Filles	Ἀρρενες Garçons	Θήλειαι Filles	Ἀρρενες Garçons	Θήλειαι Filles	Ἀρρενες Garçons	Θήλειαι Filles	Ἀρρενες Garçons	Θήλειαι Filles	Ἀρρενες Garçons	Θήλειαι Filles	Ἀρρενες Garçons	Θήλειαι Filles	Ἀρρενες Garçons	Θήλειαι Filles	Ἀρρενες Garçons	Θήλειαι Filles
1. Στερεᾶς Ἑλλάδος και Εὐβοίας —																				
Κρατικά Δημοτικά . . .	1	248	76	88	88	95	72	53	147	139	106	75	17.340	16.044	16.468	14.916	15.752	13.868	14.090	11.780
Ἰσραηλιτικά	—	—	—	—	—	—	—	—	—	—	—	—	10	7	8	11	8	8	7	5
Ἀρμενόφωνα	—	—	—	—	—	—	—	—	—	—	—	—	14	16	14	5	5	2	8	7
Νυκτερινὰ Σχολαί . . .	510	—	—	—	—	—	—	—	—	—	—	—	—	—	—	—	—	—	8	3
Ἀναμορφωτικά	—	2	—	2	—	1	—	3	—	—	—	—	84	6	44	12	40	12	35	11
Σύνολον	705	250	76	90	88	96	72	57	148	139	106	75	17.448	16.073	16.534	14.944	15.805	13.890	14.148	11.806
2. Πελοποννήσου —																				
Κρατικά Δημοτικά . . .	126	110	45	42	37	46	29	37	76	58	50	36	14.234	11.899	12.955	10.783	12.781	9.815	11.638	8.193
Νυκτερινὰ Σχολαί . . .	—	—	—	—	—	—	—	—	—	—	—	—	2	1	3	1	—	—	2	3
Σύνολον	126	110	45	42	37	46	29	37	76	58	50	36	14.236	11.900	12.958	10.786	12.781	9.815	11.640	8.196
3. Κυκλάδων Νήσων —																				
Κρατικά Δημοτικά . . .	8	4	1	—	1	—	—	2	4	4	—	—	1.646	1.454	1.494	1.385	1.366	1.368	1.336	1.163
Ἀναμορφωτικά	—	—	—	—	—	—	—	—	—	—	—	—	39	—	29	—	51	—	38	—
Σύνολον	8	4	1	—	1	—	—	2	4	4	—	—	1.685	1.454	1.523	1.385	1.417	1.368	1.374	1.163
4. Ἰονίων Νήσων —																				
Κρατικά Δημοτικά . . .	26	43	2	8	20	9	5	4	16	4	4	3	2.499	1.863	2.309	1.560	2.133	1.473	1.968	1.144
Ἰσραηλιτικά	3	4	3	—	6	3	1	—	2	1	—	—	18	21	14	16	14	18	9	11
Σύνολον	29	47	5	8	26	12	6	4	18	5	4	3	2.517	1.884	2.323	1.576	2.147	1.491	1.977	1.155
5. Θεσσαλίας —																				
Κρατικά Δημοτικά . . .	89	77	45	14	42	23	25	30	79	52	33	20	6.382	5.295	6.198	4.953	6.016	4.623	5.359	3.781
Ἰσραηλιτικά	—	—	—	—	—	—	—	—	—	—	—	—	10	10	11	7	12	9	12	8
Νυκτερινὰ Σχολαί . . .	—	—	—	—	—	—	—	—	—	—	—	—	155	—	50	—	—	—	—	—
Σύνολον	89	77	45	14	42	23	25	30	79	52	33	20	6.547	5.305	6.259	4.960	6.028	4.632	5.371	3.789
6. Μακεδονίας —																				
Κρατικά Δημοτικά . . .	229	236	45	64	66	76	35	33	327	252	184	132	21.729	20.670	19.946	19.232	18.490	17.023	16.069	14.258
Ἰσραηλιτικά	—	—	—	—	—	—	—	—	3	6	2	2	362	322	371	344	335	309	251	289
Ἀρμενόφωνα	—	—	—	—	—	—	—	—	—	—	—	—	22	30	23	18	23	27	5	5
Πρακτικὰ Σχ. Θελέων .	—	—	—	—	—	—	—	—	—	—	—	—	—	9	—	4	—	8	—	19
Νυκτερινὰ Σχολαί . . .	159	—	—	—	—	—	—	—	—	—	—	—	53	20	84	13	19	6	25	6
Σύνολον	388	236	45	64	66	76	35	33	330	258	186	134	22.166	21.051	20.424	19.611	18.867	17.373	16.350	14.527
7. Ἠπείρου —																				
Κρατικά Δημοτικά . . .	69	71	8	9	13	12	10	8	29	18	10	7	4.561	3.743	4.322	3.218	3.815	2.998	3.781	2.567
Ἰσραηλιτικά	—	—	—	—	—	—	—	—	—	—	—	—	23	26	32	22	23	24	30	15
Σύνολον	69	71	8	9	13	12	10	8	29	18	10	7	4.584	3.769	4.354	3.240	3.838	3.022	3.811	2.582
8. Κρήτης —																				
Κρατικά Δημοτικά . . .	24	26	4	4	12	4	3	1	36	35	22	17	4.888	4.584	4.553	4.333	4.207	4.004	4.144	3.649
Ἰσραηλιτικά	—	—	—	—	—	—	—	—	—	—	—	—	8	3	3	2	1	4	2	6
Νυκτερινὰ Σχολαί . . .	200	41	—	—	—	—	—	—	—	—	—	—	—	—	—	—	—	—	—	—
Σύνολον	224	67	4	4	12	4	3	1	36	35	22	17	4.896	4.587	4.556	4.335	4.208	4.003	4.146	3.655
9. Νήσων Αἰγαίου —																				
Κρατικά Δημοτικά . . .	6	10	6	6	3	3	4	2	53	39	21	33	3.348	3.198	3.230	3.055	3.000	2.764	2.760	2.608
10. Θράκης —																				
Κρατικά Δημοτικά . . .	21	21	8	8	15	15	5	2	63	37	26	31	3.007	2.820	2.830	2.801	2.496	2.445	2.252	2.218
Ἰσραηλιτικά	—	—	—	—	—	—	—	—	—	2	—	—	18	22	31	21	19	33	20	24
Ἀρμενόφωνα	—	—	—	—	—	—	—	—	—	—	—	—	21	18	22	19	21	25	23	14
Τουρκόφωνα	3	2	—	—	—	—	—	—	—	—	—	—	153	124	145	102	123	50	97	42
Νυκτερινὰ Σχολαί . . .	—	—	—	—	—	—	—	—	—	—	—	—	8	—	16	—	—	—	—	—
Σύνολον	24	23	8	8	15	15	5	2	63	39	26	31	3.207	2.934	3.014	2.943	2.659	2.553	2.392	2.298
Γενικὸν σύνολον . . .	1.663	895	243	245	303	287	190	176	836	647	458	356	80.634	72.205	75.205	66.835	70.750	60.916	63.969	51.779

Elèves, examinés et non, par classes

TABLEAU X. b. Divisions géographiques

— Elèves admis de la				Μαθηται άπορριφθέντες τής — Elèves ajournés de la												Ecoles
V		VI		I		II		III		IV		V		VI		
— c l a s s e				τ á ξ ε ω ς — c l a s s e												
Άρρενες Garçons	Θήλειες Filles	Άρρενες Garçons	Θήλειες Filles	Άρρενες Garçons	Θήλειες Filles	Άρρενες Garçons	Θήλειες Filles	Άρρενες Garçons	Θήλειες Filles	Άρρενες Garçons	Θήλειες Filles	Άρρενες Garçons	Θήλειες Filles	Άρρενες Garçons	Θήλειες Filles	
<i>— Grèce Centrale et Eubée</i>																
11.674	8.874	10.613	6.784	6.958	6.083	3.207	2.780	3.391	2.734	2.150	1.656	2.066	1.172	527	247	Primaires d'Etat
5	10	3	9	2	4	1	3	—	—	—	1	2	3	2	—	Israélites
2	3	—	—	5	2	2	—	—	1	—	—	—	—	—	—	De langue arménienne
3	—	9	—	—	—	1	—	1	—	1	—	—	1	—	—	De nuit
25	12	17	7	12	4	6	3	13	2	7	1	4	1	2	—	Réformatives
11.709	8.899	10.642	6.800	6.977	6.093	3.217	2.786	3.405	2.737	2.160	1.658	2.072	1.177	531	248	Total
<i>— Peloponèse</i>																
9.696	5.692	8.434	3.966	6.112	5.668	3.154	2.769	3.232	2.799	1.882	1.411	1.982	953	467	189	Primaires d'Etat
5	—	10	1	—	—	—	—	—	—	—	—	—	—	1	—	De nuit
9.701	5.692	8.444	3.967	6.112	5.668	3.154	2.769	3.232	2.799	1.882	1.411	1.982	953	468	189	Total
<i>— Iles Cyclades</i>																
991	854	899	648	700	567	399	272	467	254	233	154	252	114	33	14	Primaires d'Etat
31	—	20	—	38	—	8	—	32	—	9	—	32	—	6	—	Réformatives
1.022	854	919	648	738	567	407	272	499	254	242	154	284	114	39	14	Total
<i>— Iles Ioniennes</i>																
1.488	826	1.451	647	1.593	1.425	658	509	739	476	376	230	376	216	100	59	Primaires d'Etat
4	8	3	3	1	4	5	1	1	7	—	6	11	7	2	—	Israélites
1.492	834	1.454	650	1.594	1.429	663	510	740	483	376	236	387	223	102	59	Total
<i>— Thessalie</i>																
4.061	2.467	3.569	1.619	2.962	2.680	1.551	1.242	1.565	1.235	793	533	723	348	183	60	Primaires d'Etat
10	7	6	15	3	4	3	1	4	2	2	—	—	3	—	—	Israélites
4.071	2.474	3.575	1.634	2.965	2.684	1.554	1.243	1.569	1.237	795	533	723	351	183	60	Total
<i>— Macédoine</i>																
12.375	10.325	10.002	7.157	10.937	10.030	4.888	4.236	5.143	4.289	2.633	1.925	2.412	1.507	446	223	Primaires d'Etat
217	186	187	153	172	162	132	95	125	99	77	40	42	22	10	6	Israélites
2	7	9	4	23	22	6	6	1	1	—	—	—	—	—	—	De langue arménienne
—	20	—	6	—	9	—	11	—	6	—	—	—	—	—	—	Pratiques pour filles
29	—	29	—	2	4	—	1	3	—	2	3	7	—	4	—	De nuit
12.623	10.538	10.227	7.320	11.134	10.227	5.026	4.349	5.272	4.395	2.712	1.968	2.461	1.529	460	229	Total
<i>— Epire</i>																
3.200	1.932	2.728	1.334	2.420	2.172	915	866	962	784	464	382	490	245	64	48	Primaires d'Etat
13	16	12	8	13	9	7	—	1	—	5	4	2	—	1	—	Israélites
3.213	1.948	2.740	1.342	2.433	2.181	922	866	963	784	469	386	492	245	65	48	Total
<i>— Crète</i>																
3.734	2.907	3.287	2.187	2.419	2.388	1.111	940	1.240	1.007	569	464	640	464	194	86	Primaires d'Etat
—	—	—	—	2	1	1	—	1	1	1	1	—	—	—	—	Israélites
3.734	2.907	3.287	2.187	2.421	2.389	1.112	940	1.241	1.008	570	465	640	464	194	86	Total
<i>— Iles d'Egée</i>																
2.284	2.010	1.960	1.559	1.295	1.213	809	732	1.012	739	563	454	611	392	91	76	Primaires d'Etat
<i>— Thrace</i>																
1.731	1.601	1.520	1.179	1.407	1.331	745	598	749	607	425	282	289	226	63	46	Primaires d'Etat
10	16	12	14	9	8	3	9	6	5	5	1	4	1	3	1	Israélites
7	5	9	6	12	4	6	6	4	1	1	1	4	—	—	—	De langue arménienne
56	16	36	2	69	40	21	25	18	15	16	6	8	—	4	—	De langue turque
1.804	1.638	1.577	1.201	1.497	1.383	775	638	777	628	447	290	305	229	70	47	Total
51.653	37.794	44.825	27.308	37.166	33.834	17.639	15.105	18.710	15.064	10.216	7.555	9.957	5.677	2.203	1.056	Total général

Σωματική κατάσταση και υγεία μαθητών — Etat corporel et sanitaire des élèves

ΠΙΝΑΞ XI. α. Κράτος

TABLEAU XI. a. Etat

Σχολεία	Μ α θ η τ α ι — Ε λ έ ν ε ς									Ecoles
	Ἐγγραφέν- τες ἐν ὄλῳ Inscrits en tout	Ἀρτιμελεῖς Sains de corps	Ἐλαττωμα- τικῆς δια- πλάσ ἀκρ. ἢ κομοῦ κλπ. Estropiés les membr. le corps etc	Ἕγχεις Sains	Τραχωμα- τικοὶ Atteints de trachome	Βαρυήκοοι Atteints d'oreilles	Ἑλονο- σοῦντες Atteints de paludisme	Φυματικοὶ Tubercu- leux	Ἄλλως νοσοῦντες Atteints d' autres ma- ladies	
Κρατικά Δημοτικά	957.032	952.867	4.165	867.167	3.527	8	82.907	156	267	Primaires d'Etat
Ἰσραηλιτικά	5.926	5.911	15	5.723	21	—	182	—	—	Israélites
Ἀρμενόφωνα	634	633	1	630	—	—	4	—	—	De lanque arménienne
Τουρκόφωνα	1.336	1.335	1	1.282	—	—	54	—	—	De lanque turque
Πρακτικαὶ Σχ. Θηλέων . .	98	98	—	98	—	—	—	—	—	Pratiques pour filles
Νυκτεριναὶ Σχολαὶ	1.752	1.751	1	1.752	—	—	—	—	—	De nuit
Ἀναμορφωτικά	810	810	—	810	—	—	—	—	—	Réformatives
Γενικὸν σύνολον	967.588	963.405	4.183	877.462	6.548	8	83.147	156	267	Total général



Σωματική κατάσταση και υγεία μαθητών — Etat corporel et sanitaire des élèves

ΠΙΝΑΞ XI. β. Διαμερίσματα

TABLEAU XI. b. Divisions géographiques

Σχολεία	Μαθηταί — Elèves									Ecoles
	*Εγγραφέντες εν όλω Inscrits en tout	Ασπιμελείς Sains de corps	*Ελαττωματικής διάπλασ. ή κρομμύ κλπ. Εστρώσιες les membr. le corps etc	*Υγιείς Sains	Τραχωματικοί Atteints de trachome	Βαρυήκοοι Atteints d'oreilles	*Ελονοσούντες Atteints de paludisme	Φυματικοί Tuberculeux	*Άλλως νοσούντες Atteints d'autres maladies	
1. Στερεάς Ελλάδος και Εύβοίας — Grèce Centrale et Eubée										
Κρατικά Δημοτικά	214.584	213.796	788	195.826	3.534	3	15.184	24	13	Primaires d'Etat
Ισραηλιτικά	121	121	—	121	—	—	—	—	—	Israélites
Αρμενόφωνα	89	89	—	89	—	—	—	—	—	De langue arménienne
Νυκτεριναί Σχολαί	567	567	—	567	—	—	—	—	—	De nuit
Αναμορφωτικά	420	420	—	420	—	—	—	—	—	Réformatives
Σύνολον	215.781	214.993	788	197.023	3.534	3	15.184	24	13	Total
2. Πελοπόννησος — Peloponèse										
Κρατικά Δημοτικά	165.632	164.889	743	146.565	533	1	18.457	24	52	Primaires d'Etat
Νυκτεριναί Σχολαί	69	69	—	69	—	—	—	—	—	De nuit
Σύνολον	165.701	164.958	743	146.634	533	1	18.457	24	52	Total
3. Κυκλάδων Νήσων — Iles Cyclades										
Κρατικά Δημοτικά	19.436	19.375	61	18.969	365	—	94	1	4	Primaires d'Etat
Αναμορφωτικά	390	390	—	390	—	—	—	—	—	Réformatives
Σύνολον	19.826	19.765	61	19.359	365	—	97	1	4	Total
4. Ίονίων Νήσων — Iles Ioniennes										
Κρατικά Δημοτικά	30.150	30.015	135	28.624	286	—	1.225	9	6	Primaires d'Etat
Ισραηλιτικά	257	257	—	242	15	—	—	—	—	Israélites
Σύνολον	30.407	30.272	135	28.866	301	—	1.225	9	6	Total
5. Θεσσαλίας — Thessalie										
Κρατικά Δημοτικά	75.217	74.820	397	64.945	96	2	10.766	2	6	Primaires d'Etat
Ισραηλιτικά	142	141	1	132	—	—	10	—	—	Israélites
Νυκτεριναί Σχολαί	210	210	—	210	—	—	—	—	—	De nuit
Σύνολον	75.569	75.171	398	64.687	96	2	10.776	2	6	Total
6. Μακεδονίας — Macédoine										
Κρατικά Δημοτικά	256.078	254.950	1.128	232.800	432	2	22.776	68	—	Primaires d'Etat
Ισραηλιτικά	4.709	4.696	13	4.542	5	—	162	—	—	Israélites
Αρμενόφωνα	301	300	1	301	—	—	—	—	—	De langue arménienne
Πρακτικά Σχ. Θηλέων	98	98	—	98	—	—	—	—	—	Pratiques pour filles
Νυκτεριναί Σχολαί	513	512	1	513	—	—	—	—	—	De nuit
Σύνολον	261.699	260.556	1.143	238.254	437	2	22.938	68	—	Total
7. Ἡπειρός — Epire										
Κρατικά Δημοτικά	54.523	54.065	458	45.709	78	—	8.537	16	183	Primaires d'Etat
Ισραηλιτικά	299	298	1	288	1	—	10	—	—	Israélites
Σύνολον	54.822	54.363	459	45.997	79	—	8.547	16	183	Total
8. Κρήτη — Crète										
Κρατικά Δημοτικά	17.911	17.854	57	17.269	85	—	556	1	—	Primaires d'Etat
Ισραηλιτικά	37	37	—	37	—	—	—	—	—	Israélites
Νυκτεριναί Σχολαί	241	241	—	241	—	—	—	—	—	De nuit
Σύνολον	18.189	18.132	57	17.547	85	—	556	1	—	Total
9. Νήσων Αἰγαίου — Iles d'Egée										
Κρατικά Δημοτικά	43.162	43.034	118	41.382	706	—	1.070	2	2	Primaires d'Etat
10. Θράκης — Thrace										
Κρατικά Δημοτικά	36.609	36.476	133	34.268	18	—	3.316	6	1	Primaires d'Etat
Ισραηλιτικά	361	361	—	361	—	—	—	—	—	Israélites
Αρμενόφωνα	244	244	—	240	—	—	4	—	—	De langue arménienne
Τουρκόφωνα	1.336	1.335	1	1.282	—	—	54	—	—	De langue turque
Νυκτεριναί Σχολαί	152	152	—	152	—	—	—	—	—	De nuit
Σύνολον	38.702	38.568	134	36.303	18	—	2.374	6	1	Total
Γενικόν σύνολον	967.588	963.405	4.183	877.462	6.548	8	83.147	156	267	Total général



В.

ΚΡΑΤΙΚΑ ΝΗΠΙΑΓΩΓΕΙΑ

В.

ÉCOLES MATERNELLES D'ÉTAT



ΕΛΛΗΝΙΚΗ ΔΗΜΟΚΡΑΤΙΑ

ΥΠΟΥΡΓΕΙΟ ΠΑΙΔΕΙΑΣ ΚΑΙ ΘΡΗΣΚΕΥΜΑΤΩΝ



Κρατικά Νηπιαγωγεία — Écoles maternelles d'Etat

Νηπιαγωγεία — Écoles maternelles

ΠΙΝΑΞ XII. α. Κράτος β. Διαμερίσματα

TABLEAU XII. a. État b. Divisions géographiques

Νηπιαγωγεία	Νηπιαγωγεία — Écoles maternelles																	Ecoles maternelles	
	*Εν όλῳ — En tout	*Λογούντα — Ne fonctionnant pas	Μονοτάξια — A un instituteur	Διτάξια — A deux instituteurs	Τριτάξια — A trois instituteurs	Λειτουργούντα — Fonctionnant						Λειτουργήσαντα με τάξεις ή τμήματα — Ayant fonctionné avec classes ou sections			Διακόψαντα προσωρινώς, λόγω — Ayant interrompu provisoirement les cours, par suite				
						Αυτότελῶς — Indépendamm.			Παρά δημ. σχολ. — Près d'éc. prim.			1	2	3	*Εν όλῳ (τάξεις) — En tout (classes)	*Ελλείψεις — De défaut de pers. enseig.	*Άπουσ. κ.λ.τ. — D'abs. etc. de pers. enseig.		Κακοκαιρίας, έτιδημ. κ.λ.τ. — De mauvais temps, ép. etc.
						Μονοτάξια — A un instituteur	Διτάξια — A deux instituteurs	Τριτάξια — A trois instituteurs	Μονοτάξια — A un instituteur	Διτάξια — A deux instituteurs	Τριτάξια — A trois instituteurs								
Κρατικά	616	15	543	58	—	601	—	—	—	—	—	220	369	12	994	18	82	250	D'Etat
Ίσραηλιτικά	17	1	10	5	1	16	—	—	—	—	—	4	11	1	29	—	—	14	Israélites
Άρμενόφωνα	3	1	2	—	—	2	—	—	—	—	—	1	1	—	3	—	—	1	De lang. arménienne
Τουρκόφωνα	1	—	1	—	—	1	—	—	—	—	—	1	—	—	1	—	—	—	De langue turque
Γενικόν σύνολον	637	17	556	63	1	620	—	—	—	—	—	226	381	13	1.027	18	82	265	Total général

ΚΡΑΤΟΣ — ÉTAT

Κρατικά	616	15	543	58	—	601	—	—	—	—	—	220	369	12	994	18	82	250	D'Etat
Ίσραηλιτικά	17	1	10	5	1	16	—	—	—	—	—	4	11	1	29	—	—	14	Israélites
Άρμενόφωνα	3	1	2	—	—	2	—	—	—	—	—	1	1	—	3	—	—	1	De lang. arménienne
Τουρκόφωνα	1	—	1	—	—	1	—	—	—	—	—	1	—	—	1	—	—	—	De langue turque
Γενικόν σύνολον	637	17	556	63	1	620	—	—	—	—	—	226	381	13	1.027	18	82	265	Total général

ΔΙΑΜΕΡΙΣΜΑΤΑ — DIVISIONS GÉOGRAPHIQUES

1. Στερεάς Ελλάδος και Εύβοιας — Grèce Centrale et Eubée

Κρατικά	33	1	29	3	—	32	—	—	—	—	—	21	10	1	44	1	7	10	D'Etat
-------------------	----	---	----	---	---	----	---	---	---	---	---	----	----	---	----	---	---	----	--------

2. Πελοποννήσου — Péloponèse

Κρατικά	3	—	3	—	—	3	—	—	—	—	—	3	—	—	6	—	—	2	D'Etat
-------------------	---	---	---	---	---	---	---	---	---	---	---	---	---	---	---	---	---	---	--------

3. Ίονίων Νήσων — Iles Ioniennes

Ίσραηλιτικά	1	—	1	—	—	1	—	—	—	—	—	1	—	—	2	—	—	1	Israélites
-----------------------	---	---	---	---	---	---	---	---	---	---	---	---	---	---	---	---	---	---	------------

4. Θεσσαλίας — Thessalie

Κρατικά	9	—	9	—	—	9	—	—	—	—	—	3	6	—	15	2	5	4	D'Etat
-------------------	---	---	---	---	---	---	---	---	---	---	---	---	---	---	----	---	---	---	--------

5. Μακεδονίας — Macédoine

Κρατικά	462	12	395	55	—	450	—	—	—	—	—	168	279	3	735	10	56	169	D'Etat
Ίσραηλιτικά	14	1	7	5	1	13	—	—	—	—	—	2	10	1	25	—	—	12	Israélites
Άρμενόφωνα	2	1	1	—	—	1	—	—	—	—	—	—	1	—	2	—	—	1	De lang. arménienne
Σύνολον	478	14	403	60	1	464	—	—	—	—	—	170	290	4	762	10	56	182	Total

6. Ήπειρου — Épire

Κρατικά	68	1	67	—	—	67	—	—	—	—	—	5	54	8	137	1	11	45	D'Etat
Ίσραηλιτικά	1	—	1	—	—	1	—	—	—	—	—	1	—	—	1	—	—	1	Israélites
Σύνολον	69	1	68	—	—	68	—	—	—	—	—	6	54	8	138	1	11	46	Total

7. Κρήτη — Crète

Κρατικά	2	—	2	—	—	2	—	—	—	—	—	2	—	—	2	1	—	—	D'Etat
-------------------	---	---	---	---	---	---	---	---	---	---	---	---	---	---	---	---	---	---	--------

8. Νήσων Αιγαίου — Iles d'Égée

Κρατικά	2	—	2	—	—	2	—	—	—	—	—	2	—	—	2	—	—	—	D'Etat
-------------------	---	---	---	---	---	---	---	---	---	---	---	---	---	---	---	---	---	---	--------


9. Θράκης — Thrace

Κρατικά	37	1	36	—	—	36	—	—	—	—	—	19	17	—	53	3	2	20	D'Etat
Ίσραηλιτικά	1	—	1	—	—	1	—	—	—	—	—	1	—	—	1	—	—	—	Israélites
Άρμενόφωνα	1	—	1	—	—	1	—	—	—	—	—	1	—	—	1	—	—	—	De lang. arménienne
Τουρκόφωνα	1	—	1	—	—	1	—	—	—	—	—	1	—	—	1	—	—	—	De langue turque
Σύνολον	40	1	39	—	—	39	—	—	—	—	—	22	17	—	56	3	2	20	Total
Γενικόν σύνολον	637	17	556	63	1	620	—	—	—	—	—	226	381	13	1.027	18	82	265	Total général

Κρατικά Νηπιαγωγεία
Διδακτήρια

ΠΙΝΑΞ XIII. α. Κράτος β. Διαμερίσματα

Νηπιαγωγεία	Διδακτήρια												
	Ἐν ὅλῳ — En tout	Μονόροφα — A un étage	Διόροφα — A deux étages	Σύλινα — Bâties de bois	Πλινθόκλιτα Bâties de briques	Λιθόκλιτα Bâties de pierres	Δαπάνη — Aux frais						*Ανεγερθέντα
							Σ. Τ. (Δημοσίου, Δήμου, Κοινότη. C. S. (Publique, Munic. Comm.)	Ἐκκλησίας De l'église	Ν.Π. ἐν γένει καὶ Ε. Α. Π. P.M. en général et C. E. R.	Ἰδιωτῶν De particuliers	Δωρεῆς ἢ κληροδοτήματος De donation ou legs	Ἀρσενίς Δημοσ. D'aide de l'Etat	Ἄλλων προσώπων D'autres personnes
ΚΡΑΤΟΣ													
Κρατικά	180	146	34	8	45	127	80	16	7	45	4	1	27
Ἰσραηλιτικά	2	1	1	—	1	1	2	—	—	—	—	—	—
Ἀρμενόφωνα	1	1	—	1	—	—	—	—	—	1	—	—	—
Γενικὸν σύνολον	183	148	35	9	46	128	82	16	7	46	4	1	27
ΔΙΑΜΕΡΙΣΜΑΤΑ													
1. Στερεᾶς Ἑλλάδος καὶ Εὐβοίας													
Κρατικά	17	17	—	2	—	15	2	1	2	9	—	—	3
2. Πελοποννήσου													
Κρατικά	2	2	—	—	—	2	—	—	—	2	—	—	—
3. Θεσσαλίας													
Κρατικά	2	1	1	—	—	2	1	—	—	1	—	—	—
4. Μακεδονίας													
Κρατικά	118	95	23	6	43	69	59	11	3	25	2	—	18
Ἰσραηλιτικά	2	1	1	—	1	1	2	—	—	—	—	—	—
Ἀρμενόφωνα	1	1	—	1	—	—	—	—	—	1	—	—	—
Σύνολον	121	97	24	7	44	70	61	11	3	26	2	—	18
5. Ἠπείρου													
Κρατικά	36	28	8	—	2	34	17	4	2	7	2	—	4
6. Νήσων Αἰγαίου													
Κρατικά	2	1	1	—	—	2	—	—	—	1	—	1	—
7. Θράκης													
Κρατικά	3	2	1	—	—	3	1	—	—	—	—	—	2
Γενικὸν σύνολον	183	148	35	9	46	128	82	16	7	46	4	1	27



Ecoles maternelles d'Etat
Institutions

TABLEAU XIII a. Etat b. Divisions géographiques

— I n s t i t u t i o n s															Ecoles maternelles	
— Bâties								Ἐχοντα — Ayant						Ἐγγειωτὰ — Salubres		Ἐνοίκια εἰς χιλ. δραχμῶν Loyers en mill. de drachmes
Κατὰ τὰ ἔτη — Pendant les années								Αἰθούσ. διδασκ. Sall. d'enseign.		Γραφεῖα ἐν ὄλῳ Bureaux en tout	Ἀνάγκην ἐκσυρῆσεως Besoin d'agrandissement	Καλλιεγ. σχολ. κήπων Jardin scolaire cultivé	Χώρον διὰ σχολ. κήπων Du terrain pour jardin scolaire			
Μέχρι τοῦ 1890 Jusqu'à	1891 — 1910	1911 — 1920	1921 — 1930	1931 — 1935	1936 — 1937	Μὴ δηλωθέντα Non déclarés	Ἐν ὄλῳ En tout	Ἐπιφανείας εἰς τ. μέτρα De superficie en m ²								

— ÉTAT

23	12	10	31	13	3	88	206	5.968	31	58	23	—	73	202	D'Etat
—	—	—	—	1	—	1	4	137	1	1	—	—	—	—	Israélites
—	—	—	—	—	—	1	1	29	—	1	—	—	—	—	De langue arménienne
23	12	10	31	14	3	90	211	6.134	32	55	23	—	73	202	Total général

— DIVISIONS GÉOGRAPHIQUES

— Grèce Centrale et Eubée

—	—	—	6	2	1	8	19	721	4	3	3	—	11	162	D'Etat
---	---	---	---	---	---	---	----	-----	---	---	---	---	----	-----	--------

— Péleponèse

—	—	—	2	—	—	—	2	72	1	1	—	—	1	19	D'Etat
---	---	---	---	---	---	---	---	----	---	---	---	---	---	----	--------

— Thessalie

—	—	—	1	—	—	1	2	64	1	—	—	—	1	7	D'Etat
---	---	---	---	---	---	---	---	----	---	---	---	---	---	---	--------

— Macédoine

14	9	10	15	8	2	60	139	3.983	12	39	7	—	40	14	D'Etat
—	—	—	—	1	—	1	4	137	1	1	—	—	—	—	Israélites
—	—	—	—	—	—	1	1	29	—	1	—	—	—	—	De langue arménienne
14	9	10	15	9	2	62	144	4.149	13	41	7	—	40	14	Total

— Épire

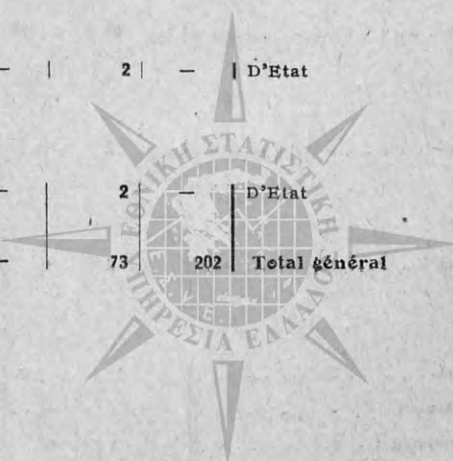
8	3	—	6	2	—	17	36	924	11	9	12	—	16	—	D'Etat
---	---	---	---	---	---	----	----	-----	----	---	----	---	----	---	--------

— Iles d'Égée

1	—	—	—	1	—	—	5	108	1	—	1	—	2	—	D'Etat
---	---	---	---	---	---	---	---	-----	---	---	---	---	---	---	--------

— Thrace

—	—	—	1	—	—	2	3	96	1	1	—	—	2	—	D'Etat
23	12	10	31	14	3	90	211	6.134	32	55	23	—	73	202	Total général



Κρατικά Νηπιαγωγεία
Νηπιαγωγοί

ΠΙΝΑΞ XIV. α. Κράτος β. Διαμερίσματα

Νηπιαγωγεία	Ν η π ι α γ ω γ ο ι —										
	Έ χ ο υ σ α ι —										
	Έν όλ ο — En tout (Θήλειες — Femmes)	Βαθμόν εν ύπηρεσίᾳ — Grade en service				Πτυχίον — Certificat			Συντάξιμα ἔτη Années		
		Γραμματέως Β΄ τάξεως Secrétaire II classe	Ἀκολουθοῦ Attaché	Γραφέως — Greffier		Διδασκαλείου νηπιαγωγῶν D'école normale maternelle	Γυμνασίου De gymnase	ἄλλου εἶδους Autre	Μέχρι 5 Jusqu'à 5	6 — 10	11 — 15
Α΄ τάξεως I classe	Β΄ τάξεως II classe										

ΚΡΑΤΟΣ —											
Κρατικά	669	56	199	414	—	660	9	—	231	209	143
Ἰσραηλιτικά	21	10	9	2	—	21	—	—	—	5	5
Ἀρμενόφωνα	2	—	1	1	—	2	—	—	1	—	1
Τουρκόφωνα	1	—	1	—	—	1	—	—	—	—	—
Γενικὸν σύνολον	693	66	210	417	—	684	9	—	232	214	149

ΔΙΑΜΕΡΙΣΜΑΤΑ —

1. Στερεᾶς Ἑλλάδος καὶ Εὐβοίας —

Κρατικά	34	4	11	19	—	33	1	—	10	11	9
-------------------	----	---	----	----	---	----	---	---	----	----	---

2. Πελοποννήσου —

Κρατικά	3	1	—	2	—	3	—	—	1	1	—
-------------------	---	---	---	---	---	---	---	---	---	---	---

3. Ἰονίων Νήσων —

Ἰσραηλιτικά	1	—	1	—	—	1	—	—	—	—	1
-----------------------	---	---	---	---	---	---	---	---	---	---	---

4. Θεσσαλίας —

Κρατικά	9	—	2	7	—	9	—	—	4	4	1
-------------------	---	---	---	---	---	---	---	---	---	---	---

5. Μακεδονίας —

Κρατικά	514	34	169	311	—	506	8	—	179	150	123
Ἰσραηλιτικά	19	10	7	3	—	19	—	—	—	5	3
Ἀρμενόφωνα	1	—	—	1	—	1	—	—	1	—	—
Σύνολον	534	44	176	314	—	526	8	—	180	155	126

6. Ἠπείρου —

Κρατικά	68	12	8	48	—	68	—	—	19	33	4
-------------------	----	----	---	----	---	----	---	---	----	----	---

7. Κρήτης —

Κρατικά	2	—	—	2	—	2	—	—	—	2	—
-------------------	---	---	---	---	---	---	---	---	---	---	---

8. Νῆσοι Αἰγαίου —

Κρατικά	2	—	1	1	—	2	—	—	—	1	—
-------------------	---	---	---	---	---	---	---	---	---	---	---

9. Θράκης —

Κρατικά	37	5	8	24	—	37	—	—	18	7	6
Ἰσραηλιτικά	1	—	1	—	—	1	—	—	—	—	1
Ἀρμενόφωνα	1	—	1	—	—	1	—	—	—	—	1
Τουρκόφωνα	1	—	1	—	—	1	—	—	—	—	—
Σύνολον	40	5	11	24	—	40	—	—	18	7	8
Γενικὸν σύνολον	693	66	210	417	—	684	9	—	232	214	149

Ecoles maternelles d'Etat
Institutrices

TABIEAU XIV. a. Etat b. Divisions géographiques

— I n s t i t u t r i c e s					— A y a n t					Μηνιαία αποδοχές εις χιλιάδας δραχμών Appointements mensuels en milliers de drachmes	Ecoles maternelles
δημοσίας υπηρεσίας κατά την 30-6-1937 de service public au 30-6-1937					Σωματική και υγιεινή κατάσταση Etat sanitaire et corporel						
16 — 20	21 — 25	26 — 30	31 — 35	36 — 40	Ἐν ὅλῳ En tout	Ἄρτιαλοι Bien-membrées	Ἐλαττωματικοί Défectueuses	Ἕγχετες—Saines	Νοσοῦσαι Malades		

— ÉTAT

36	25	15	4	6	669	668	1	662	7	1.468	D'Etat
2	5	4	—	—	21	21	—	21	—	62	Israélites
—	—	—	—	—	2	2	—	2	—	4	De langue arménienne
—	1	—	—	—	1	1	—	1	—	3	De langue turque
38	31	19	4	8	693	692	1	686	7	1.537	Total général

— DIVISIONS GÉOGRAPHIQUES

— Grèce Centrale et Eubée

—	—	1	—	3	34	39	1	34	—	81	D'Etat
---	---	---	---	---	----	----	---	----	---	----	--------

— Péloponèse

—	1	—	—	—	3	3	—	3	—	7	D'Etat
---	---	---	---	---	---	---	---	---	---	---	--------

— Iles Ioniennes

—	—	—	—	—	1	1	—	1	—	2	Israélites
---	---	---	---	---	---	---	---	---	---	---	------------

— Thessalie

—	—	—	—	—	9	9	—	9	—	18	D'Etat
---	---	---	---	---	---	---	---	---	---	----	--------

— Macédoine

24	20	12	2	3	514	514	—	508	6	1.122	D'Etat
2	5	4	—	—	19	19	—	19	—	58	Israélites
—	—	—	—	—	1	1	—	1	—	2	De langue arménienne
26	25	16	3	3	534	534	—	528	6	1.182	Total

— Epire

6	4	1	1	—	68	68	—	67	1	151	D'Etat
---	---	---	---	---	----	----	---	----	---	-----	--------

— Crète

—	—	—	—	—	2	2	—	2	—	4	D'Etat
---	---	---	---	---	---	---	---	---	---	---	--------

— Iles d'Egée

1	—	—	—	—	2	2	—	2	—	4	D'Etat
---	---	---	---	---	---	---	---	---	---	---	--------

— Thrace

5	—	1	—	—	37	37	—	37	—	81	D'Etat
—	—	—	—	—	1	1	—	1	—	2	Israélites
—	—	—	—	—	1	1	—	1	—	2	De langue arménienne
—	1	—	—	—	1	1	—	1	—	3	De langue turque
5	1	1	—	—	40	40	—	40	—	88	Total
38	31	19	4	6	693	692	1	686	7	1.537	Total général

Κρατικά Νηπιαγωγεία — Ecoles maternelles d'Etat

Νήπια — Enfants

ΠΙΝΑΞ XV. α. Κράτος β. Διαμερίσματα

TABLEAU XV a. Etat b. Divisions géographiques

Νηπιαγωγεία	Νήπια — Enfants														Ecoles maternelles		
	Ἐγγραφέντα Inscrits			Ἀλλοδαπὰ Etrangers			Διακόψαντα Ayant interrompu les cours				Φοιτήσαντα Ayant suivi les cours						
	Ἐν ὅλῳ — En tout	Ἄρρενα — Garçons	Θήλεια — Filles	Ἐν ὅλῳ — En tout	Ἄρρενα — Garçons	Θήλεια — Filles	Ἐν ὅλῳ En tout		ἕξ ὧν λόγῳ θανάτου Dont par suite de décès		Μέχρι τέλ. τοῦ σχ. ἔτους Jusqu'à la fin de l'année scolaire		Κατὰ μέγιστον Maximum			Τὴν 22 Δε- κεμβρίου Le 22 Dé- cembre	
							Ἄρρενα Garçons	Θήλεια Filles	Ἄρρενα Garçons	Θήλεια Filles	Ἄρρενα Garçons	Θήλεια Filles	Ἄρρενα Garçons	Θήλεια Filles		Ἄρρενα Garçons	Θήλεια Filles

ΚΡΑΤΟΣ — ÉTAT

Κρατικά	38.589	17.365	16.204	104	57	47	1.178	947	61	43	16.187	15.257	17.588	16.538	17.310	16.296	D'Etat
Ἰσραηλιτικά	1.396	678	718	8	7	1	28	35	1	—	650	683	653	689	651	685	Israélites
Ἀρμενόφωνα	47	22	25	24	12	12	—	1	—	—	22	24	22	24	22	24	De lang. arménienne
Τουρκόφωνα	37	20	17	—	—	—	2	3	—	—	18	14	20	17	20	17	De langue turque
Γενικὸν σύνολον	35.049	18.085	16.964	136	76	60	1.208	986	62	43	16.877	15.978	18.283	17.268	18.003	17.022	Total général

ΔΙΑΜΕΡΙΣΜΑΤΑ — DIVISIONS GÉOGRAPHIQUES

1. Στερεᾶς Ἑλλάδος καὶ Εὐβοίας — Grèce Centrale et Eubée

Κρατικά	2.487	1.245	1.242	23	13	10	208	180	2	1	1.037	1.062	1.083	1.099	1.080	1.037	D'Etat
-------------------	-------	-------	-------	----	----	----	-----	-----	---	---	-------	-------	-------	-------	-------	-------	--------

2. Πελοποννήσου — Péloponèse

Κρατικά	263	132	131	1	1	—	17	13	1	—	115	118	115	118	115	118	D'Etat
-------------------	-----	-----	-----	---	---	---	----	----	---	---	-----	-----	-----	-----	-----	-----	--------

3. Ἴόνιοι Νῆσοι — Iles Ioniennes

Ἰσραηλιτικά	72	33	39	—	—	—	—	—	—	—	33	39	33	39	33	39	Israélites
-----------------------	----	----	----	---	---	---	---	---	---	---	----	----	----	----	----	----	------------

4. Θεσσαλίας — Thessalie

Κρατικά	628	335	293	—	—	—	58	45	—	—	277	248	314	282	314	282	D'Etat
-------------------	-----	-----	-----	---	---	---	----	----	---	---	-----	-----	-----	-----	-----	-----	--------

5. Μακεδονίας — Macédoine

Κρατικά	25.626	13.209	12.417	68	36	32	716	550	55	35	12.493	11.867	13.632	12.911	13.528	12.823	D'Etat
Ἰσραηλιτικά	1.286	605	631	6	5	1	25	29	1	—	580	602	580	602	580	602	Israélites
Ἀρμενόφωνα	31	16	15	24	12	12	—	1	—	—	16	14	16	14	16	14	De langue arménienne
Σύνολον	26.893	13.830	13.063	98	53	45	741	580	56	35	13.089	12.483	14.228	13.527	14.124	13.439	Total

6. Ἠπείρου — Épire

Κρατικά	2.637	1.416	1.221	—	—	—	115	113	2	4	1.301	1.108	1.416	1.228	1.307	1.119	D'Etat
Ἰσραηλιτικά	63	28	35	—	—	—	3	6	—	—	25	29	28	35	26	31	Israélites
Σύνολον	2.700	1.444	1.256	—	—	—	118	119	2	4	1.326	1.137	1.444	1.263	1.333	1.150	Total

7. Κρήτης — Crète

Κρατικά	120	60	60	—	—	—	3	3	—	—	57	57	60	60	57	57	D'Etat
-------------------	-----	----	----	---	---	---	---	---	---	---	----	----	----	----	----	----	--------

8. Νήσων Αἰγαίου — Iles d'Égée

Κρατικά	110	59	51	—	—	—	—	—	—	—	59	51	59	51	59	51	D'Etat
-------------------	-----	----	----	---	---	---	---	---	---	---	----	----	----	----	----	----	--------

9. Θράκης — Thrace

Κρατικά	1.698	909	789	12	7	5	61	43	1	3	848	746	909	789	850	749	D'Etat
Ἰσραηλιτικά	25	12	13	2	2	—	—	—	—	—	12	13	12	13	12	13	Israélites
Ἀρμενόφωνα	16	6	10	—	—	—	—	—	—	—	6	10	6	10	6	10	De langue arménienne
Τουρκόφωνα	37	20	17	—	—	—	2	3	—	—	18	14	20	17	20	17	De langue turque
Σύνολον	1.776	947	829	14	9	5	63	46	1	3	884	783	947	829	888	789	Total
Γενικὸν σύνολον	35.049	18.085	16.964	136	76	60	1.208	986	62	43	16.887	15.978	18.283	17.268	18.003	17.022	Total général

Κρατικά Νηπιαγωγεία — Ecoles maternelles d'Etat

Σωματική κατάσταση και υγεία μαθητών — Etat corporel et sanitaire des élèves

ΠΙΝΑΞ XVI. α. Κράτος β. Διαμερίσματα

TABLEAU XVI. a. Etat b. Divisions géographiques

Νηπιαγωγεία	Ν ή π ι α — E n f a n t s								Ecoles maternelles
	Ἐγγεγραμένα ἐν ὅλῳ Inscrits en tout	Ἀρτιμελῆ Sains de corps	Ἐλαττωματικῆς δια- πλάσεως ἀφῶν ἢ κοιλίου Estropiés des mem- bres, du tronc etc.	Ὑγιῆ — Sains	Τραχωματικά Atteints de trachome	Ἐλνοσοῦντα Atteints de paludisme	Φυματικά Tuberculeux	Ἄλλως νοσοῦντα Atteints d'autres maladies	

ΚΡΑΤΟΣ — ÉTAT

Κρατικά	93.569	83.462	107	81.370	28	2.169	2	—	D'Etat
Ἰσραηλιτικά	1.396	1.396	—	1.396	—	—	—	—	Israélites
Ἀρμενοφωνα	47	46	1	47	—	—	—	—	De langue arménienne
Τουρκόφωνα	37	37	—	37	—	—	—	—	De langue turque
Γενικὸν σύνολον	35.049	34.941	108	32.850	28	2.169	2	—	Total général

ΔΙΑΜΕΡΙΣΜΑΤΑ — DIVISIONS GÉOGRAPHIQUES

1. Στερεᾶς Ἑλλάδος καὶ Εὐβοίας — Crète Centrale et Eubée

Κρατικά	2.487	2.481	6	2.451	14	22	—	—	D'Etat
-------------------	-------	-------	---	-------	----	----	---	---	--------

2. Πελοποννήσου — Péloponèse

Κρατικά	263	263	—	263	—	—	—	—	D'Etat
-------------------	-----	-----	---	-----	---	---	---	---	--------

3. Ἰονίων Νήσων — Iles Ioniennes

Ἰσραηλιτικά	72	72	—	72	—	—	—	—	Israélites
-----------------------	----	----	---	----	---	---	---	---	------------

4. Θεσσαλίας — Thessalie

Κρατικά	628	628	—	609	—	19	—	—	D'Etat
-------------------	-----	-----	---	-----	---	----	---	---	--------

5. Μακεδονίας — Macédoine

Κρατικά	25.626	25.536	90	24.182	11	1.431	2	—	D'Etat
Ἰσραηλιτικά	1.236	1.236	—	1.236	—	—	—	—	Israélites
Ἀρμενοφωνα	31	30	1	31	—	—	—	—	De langue arménienne
Σύνολον	26.893	26.802	91	25.449	11	1.431	2	—	Total

6. Ἠπείρου — Épire

Κρατικά	2.637	2.628	9	2.087	2	548	—	—	D'Etat
Ἰσραηλιτικά	63	63	—	63	—	—	—	—	Israélites
Σύνολον	2.700	2.691	9	2.150	2	548	—	—	Total

7. Κρήτης — Crète


Κρατικά	120	120	—	120	—	—	—	—	D'Etat
-------------------	-----	-----	---	-----	---	---	---	---	--------

8. Νήσων Αἰγαίου — Iles d'Égée

Κρατικά	110	110	—	110	—	—	—	—	D'Etat
-------------------	-----	-----	---	-----	---	---	---	---	--------

9. Θράκης — Thrace

Κρατικά	1.698	1.696	2	1.548	1	149	—	—	D'Etat
Ἰσραηλιτικά	25	25	—	25	—	—	—	—	Israélites
Ἀρμενοφωνα	16	16	—	16	—	—	—	—	De langue arménienne
Τουρκόφωνα	37	37	—	37	—	—	—	—	De langue turque
Σύνολον	1.776	1.774	2	1.626	1	149	—	—	Total
Γενικὸν σύνολον	35.049	34.941	108	32.850	28	2.169	2	—	Total général





Γ.

α) ΙΔΙΩΤΙΚΑ ΔΗΜΟΤΙΚΑ ΣΧΟΛΕΙΑ

С.

α) ECOLES PRIMAIRES PRIVEES



Ίδιωτικά Δημοτικά σχολεία, ήμεδαπά και ξένα — Ecoles privées primaires, indigènes et étrangères
Σχολεία — Ecoles

ΠΙΝΑΞ XVII. α. Κράτος β. Διαμερίσματα

TABLEAU XVII. a. Etat b. Divisions géographiques

Σχολεία — Ecoles														Δαπάναι εις εκατοντάδ. δηχ. χαρτί-νων διά-Dépenses en centaine de drs pour		Ecoles		
κατά		En tout	Θερινά — E'ετέ	Συσταθέντα τῷ 1936-1937 Fondées en	Λειτουργήσαντα με τάξεις Ayant fonctionné avec classes						Ἐχοντα Ayant		Διακόψαν- τα προσωρι- νῶς λόγῳ : Ayant inter- provis. les cours, par suite de :		Καθορόνητα Propreté	Ἐκπαιτα Membres	Désignation	Nationalité
Ἐθνικότητα	Εἶδος				1	2	3	4	5	6	Ἐν ὅλῳ (τάξεις) En tout (classes)	Ἐργαστήρια φυσικῶν ἐπιστημῶν - Laborat. des sciences physiques	Βιβλιοθήκας Bibliothèques	κακοκ. ἢ ἐπι- δημίας κλπ. mauv. temps, d'épidém. etc.				

ΚΡΑΤΟΣ — ἘΤΑΤ

Ἰθαγενῆ	Δημοτικά	293	—	10	1	—	5	14	14	199	1.336	38	135	109	3	2.358	4.118	Primaires	Indigène
	Νυκτερινὰ Σχολαί	42	—	5	—	2	—	4	1	35	235	—	3	10	2	1.105	84	De nuit	
	Ἀνωμάλων παιδῶν	2	—	—	—	—	1	—	—	1	9	—	1	—	—	63	89	D'enf. anormaux	
Ἰσραηλιτικά	Δημοτικά	6	—	—	—	—	2	—	4	32	2	3	6	—	72	10	Primaires	Israélite	
Ἄλλοδαπά	Ἀγγλικά	1	—	—	—	—	—	1	—	5	—	—	—	—	—	—	—	Primaires	Anglaise
	Ἀρμενικά	11	—	—	—	—	—	2	9	64	2	6	2	—	93	141	Primaires	Arménienne	
	Γαλλικά	16	—	—	1	—	1	2	2	10	82	4	8	5	—	215	296	Primaires	Française
	Γερμανικά	2	—	—	—	—	—	1	1	11	2	2	2	—	52	125	Primaires	Allemande	
	Γιουγκοσλαβικά	1	—	—	—	—	—	1	—	4	—	—	—	—	—	—	—	Primaires	Yougoslave
	Ἰταλικά	12	—	—	—	—	—	3	5	4	61	7	9	4	—	70	154	Primaires	Italienne
	Ρουμανικά	26	3	—	—	1	—	6	19	—	121	2	16	3	—	156	135	Primaires	Roumaine
	Γενικὸν σύνολον . . .	352	3	15	2	3	7	32	45	263	1.960	57	183	141	5	4.184	5.152	Total général	

ΔΙΑΜΕΡΙΣΜΑΤΑ — DIVISIONS GÉOGRAPHIQUES

1. Στερεᾶς Ἑλλάδος καὶ Εὐβοίας — Grèce Centrale et Eubée.

Ἰθαγενῆ	Δημοτικά	195	—	9	1	—	2	7	12	173	1.133	28	113	94	3	1.900	3.890	Primaires	Indigène
	Νυκτερινὰ Σχολαί	26	—	5	—	1	—	—	1	24	151	—	3	8	—	833	—	De nuit	
	Ἀνωμάλων παιδῶν	2	—	—	—	—	1	—	—	1	9	—	1	—	—	63	89	D'enf. anormaux	
Ἄλλοδαπά	Ἀρμενικά	7	—	—	—	—	—	1	6	41	1	3	—	—	85	119	Primaires	Arménienne	
	Γαλλικά	3	—	—	—	—	—	—	3	18	1	1	—	—	—	—	—	Primaires	Française
	Γερμανικά	1	—	—	—	—	—	1	—	5	1	1	1	—	52	125	Primaires	Allemande	
	Ἰταλικά	2	—	—	—	—	—	1	1	11	—	1	—	—	30	—	—	Primaires	Italienne
	Σύνολον	236	—	14	1	1	3	7	16	208	1.368	31	123	103	3	2.963	4.223	Total	

2. Πελοποννήσου — Péloponèse.

Ἰθαγενῆ	Δημοτικά	6	—	1	—	—	2	1	1	2	27	2	2	5	—	10	16	Primaires	Indigène
	Νυκτερινὰ Σχολαί	2	—	—	—	—	—	1	—	1	10	—	—	1	—	5	—	De nuit	
Ἄλλοδαπά	Γαλλικά	1	—	—	—	—	—	—	—	1	6	1	1	1	—	80	80	Primaires	Française
	Ἰταλικά	2	—	—	—	—	—	1	1	11	1	2	1	—	40	—	—	Primaires	Italienne
	Σύνολον	11	—	1	—	—	2	2	2	5	54	4	5	8	—	135	96	Total	

3. Κυκλάδων — Cyclades.

Ἰθαγενῆ	Δημοτικά	11	—	—	—	—	1	4	—	6	55	1	4	—	—	12	—	Primaires	Indigène
	Νυκτερινὰ Σχολαί	1	—	—	—	—	—	—	—	1	6	—	—	—	—	10	—	De nuit	
	Σύνολον	12	—	—	—	—	1	4	—	7	61	1	4	—	—	22	—	Total	

4. Ἰονίων Νήσων — Iles Ioniennes.

Ἰθαγενῆ	Δημοτικά	5	—	—	—	—	—	1	—	4	28	1	4	3	—	36	—	Primaires	Indigène
	Νυκτερινὰ Σχολαί	2	—	—	—	—	—	1	—	1	10	—	—	1	—	58	30	De nuit	
Ἄλλοδαπά	Ἀγγλικά	1	—	—	—	—	—	—	—	1	5	—	—	—	—	—	—	Primaires	Anglaise
	Γαλλικά	1	—	—	—	—	—	—	—	1	6	—	1	—	—	—	—	Primaires	Française
	Ἰταλικά	4	—	—	—	—	—	1	1	2	21	3	2	3	—	150	—	Primaires	Italienne
	Σύνολον	13	—	—	—	—	—	3	2	8	70	4	7	7	—	94	180	Total	

Ίδιωτικά Δημοτικά σχολεία, ημεδαπά και ξένα — Ecoles privées primaires, indigènes et étrangères

Σχολεία — Ecoles

ΠΙΝΑΞ XVII. (Συνέχεια) β. Διαμερίσματα

TABLEAU XVII. (Suite) b. Divisions géographiques

Σ χ ο λ ε ι α — E c o l e s															Δαπάναι εις ἐκατοντάδ. δραχ. χαρτί- νων δια-De- penses en centaines de drs pour		E c o l e s	
κ α τ ἄ		Ἐν ὅλῳ — En tout	Θεο. νύ - D'Été	Σησταθέντα τῷ 1936-37 Fondées en	Λειτουργήσαντα με τάξεις Ayant fonctionné avec classes						Ἐχοντα Ayant		Διακόψαν- τα προσωρι- νῶς λόγῳ : Ayant inter- provis. les cours, par suite de :		Καθαριότητα Propreté	Ἐπιπλά Meubles	Désignation	Nationalité
Ἐθνικότητα	Εἶδος				1	2	3	4	5	6	Ἐν ὅλῳ (τάξεις) En tout (classes)	Ἐργαστήρια φυσικῶν ἐπιστημῶν - Laborat. des sciences physiques	Βιβλιοθήκας Bibliothèques	κακοκ. ἢ ἐπι- δημίας κ.λπ. mauv. temps d'épidém. etc.				
5. Θεσσαλίας — Thessalie																		
Ἰθαγενῆ	Δημοτικά	1	-	-	-	-	1	-	-	4	-	1	-	-	-	-	Primaires	Indigène
	Νυκτερινὰ Σχολαί	3	-	-	-	1	-	1	-	1	12	-	-	1	110	-	De nuit	
Ἄλλοδαπά																		
Γαλλικά	Δημοτικά	1	-	-	-	-	1	-	-	5	-	-	-	-	-	-	Primaires	Française
Ρουμανικά	Δημοτικά	2	-	-	-	-	1	1	-	9	-	1	-	-	10	-	Primaires	Roumaine
Σύνολον		7	-	-	-	1	-	3	2	1	30	-	2	-	1	120	-	Total
6. Μακεδονίας — Macédoine																		
Ἰθαγενῆ	Δημοτικά	10	-	-	-	-	1	9	59	5	7	6	-	280	137	Primaires	Indigène	
	Νυκτερινὰ Σχολαί	4	-	-	-	-	-	4	24	-	-	-	-	81	-	De nuit		
Ἰσραηλιτικά	Δημοτικά	6	-	-	-	-	2	4	32	2	3	6	-	72	10	Primaires	Israélite	
Ἄλλοδαπά																		
Ἀρμενικά	Δημοτικά	3	-	-	-	-	-	3	18	1	3	2	-	5	22	Primaires	Arménienne	
Γαλλικά	Δημοτικά	6	-	-	1	-	1	-	4	28	1	3	3	100	100	Primaires	Française	
Γερμανικά	Δημοτικά	1	-	-	-	-	-	1	6	1	1	1	-	-	-	Primaires	Allemande	
Γιουγκοσλαβικά	Δημοτικά	1	-	-	-	-	1	-	4	-	-	-	-	-	-	Primaires	Yougoslave	
Ἰταλικά	Δημοτικά	2	-	-	-	-	1	1	9	2	2	-	-	-	-	Primaires	Italienne	
Ρουμανικά	Δημοτικά	21	3	-	-	1	-	3	17	-	99	1	12	1	140	129	Primaires	Roumaine
Σύνολον		54	3	-	1	1	1	7	19	25	279	13	31	19	678	398	Total	
7. Ἠπείρου — Épire																		
Ἄλλοδαπά																		
Ἰταλικά	Δημοτικά	1	-	-	-	-	1	-	4	-	1	-	-	-	4	Primaires	Italienne	
Ρουμανικά	Δημοτικά	3	-	-	-	-	2	1	13	1	3	2	-	6	6	Primaires	Roumaine	
Σύνολον		4	-	-	-	-	3	1	17	1	4	2	-	6	10	Total		
8. Κρήτης — Crète																		
Ἰθαγενῆ	Δημοτικά	4	-	-	-	-	-	4	24	1	3	-	-	95	75	Primaires	Indigène	
	Νυκτερινὰ Σχολαί	2	-	-	-	-	-	2	12	-	-	-	-	8	-	De nuit		
Ἄλλοδαπά																		
Ἀρμενικά	Δημοτικά	1	-	-	-	-	1	-	5	-	-	-	-	3	-	Primaires	Arménienne	
Γαλλικά	Δημοτικά	2	-	-	-	-	1	-	10	-	1	1	-	-	-	Primaires	Française	
Σύνολον		9	-	-	-	-	1	1	7	51	1	4	1	106	75	Total		
9. Νήσων Αἰγαίου — Iles d'Égée																		
Ἰθαγενῆ	Νυκτερινὰ Σχολαί	2	-	-	-	-	1	-	1	10	-	-	-	1	-	54	De nuit	Indigène
Ἄλλοδαπά																		
Γαλλικά	Δημοτικά	2	-	-	-	-	1	1	9	1	1	-	-	35	116	Primaires	Française	
Σύνολον		4	-	-	-	-	2	1	1	19	1	1	-	1	35	170	Total	
10. Θράκης — Thrace																		
Ἰθαγενῆ	Δημοτικά	1	-	-	-	-	-	1	6	-	1	1	-	25	-	Primaires	Indigène	
Ἄλλοδαπά																		
Ἰταλικά	Δημοτικά	1	-	-	-	-	-	1	5	1	1	-	-	-	-	Primaires	Italienne	
Σύνολον		2	-	-	-	-	-	1	1	11	1	2	1	25	-	Total		
Γενικὸν σύνολον		352	3	15	2	3	7	32	45	263	1.960	57	183	141	5.484	5.152	Total général	

Ἴδιωτικά Δημοτικά σχολεῖα, ἡμεδαπὰ καὶ ξένα
Διδακτήρια

ΠΙΝΑΞ XVIII. α. Κράτος β. Διαμερίσματα

Σχολεῖα		Διδακτήρια														
κατὰ		Ἐχοντα - Ayant														
Ἐθνικότητα	Εἶδος	Ἐν ὅλῳ - Ecoles en tout	Ἐν ὅλῳ - En tout	Μονόσῳφα A un étage	Διόσῳφα A deux étages	Πολυόσῳφα A plusieurs étages	Ξύλινα Bâties en bois	Πλινθόκτιστα Bâties en briques	Λιθόκτιστα Bâties en pierres	Ἐγχεινὰ - Salubres	Ἐν ὅλῳ En tout	Ἐπιφανείας εἰς τέτραγ. μέτρα De superficie en m ²	Ἀνάγκην ἐκταύσεως Besoin d'agrandisse- ment	Καλλιεργούμενον ὄχο- λικόν κήπον - Jardin scolaire cultivé	Χώρον διὰ σγ. κήπον Du terrain pour jardin scolaire	
		Αἰθούσ. διδασκ. Salles d'enseig.														
ΚΡΑΤΟΣ																
Ἰθαγενῆ	Δημοτικά	233	232	90	112	30	—	6	226	232	859	23.706	—	60	1	
	Νυκτεριναὶ Σχολαὶ	42	6	1	4	1	—	—	6	5	30	977	—	1	—	
	Ἀνωμάλων παιδῶν	2	2	—	1	1	—	1	1	2	9	309	—	2	—	
	Ἰσραηλιτικά	Δημοτικά	6	6	2	3	1	1	2	3	6	39	1.178	—	1	—
	Ἀλλοδαπὰ	Ἀγγλικά	1	1	—	1	—	—	—	1	1	3	116	—	—	—
		Ἀρμενικά	11	11	6	4	1	—	5	6	10	51	1.476	4	—	—
		Γαλλικά	16	13	2	6	5	—	1	12	13	49	1.810	—	3	—
		Γερμανικά	2	2	—	1	1	—	—	2	2	7	223	—	—	—
		Γιουγκοσλαβικά	1	1	1	—	—	—	—	1	1	2	69	—	1	—
Ἰταλικά		12	12	1	7	4	—	—	12	12	60	2.318	—	6	1	
Ρουμανικά		26	27	13	14	—	2	2	23	27	70	1.814	1	9	1	
Γενικὸν σύνολον . . .		352	313	116	153	44	3	17	293	311	1.179	33.996	5	83	3	
ΔΙΑΜΕΡΙΣΜΑΤΑ																
1. Στερεῆς Ἑλλάδος																
Ἰθαγενῆ	Δημοτικά	195	194	79	90	25	—	1	193	194	713	19.170	—	46	—	
	Νυκτεριναὶ Σχολαὶ	26	5	1	3	1	—	—	5	4	27	800	—	1	—	
	Ἀνωμάλων παιδῶν	2	2	—	1	1	—	1	1	2	9	309	—	2	—	
	Ἀλλοδαπὰ	Ἀρμενικά	7	7	4	2	1	—	2	5	6	28	858	3	—	—
		Γαλλικά	3	3	—	—	3	—	—	3	3	16	616	—	—	—
		Γερμανικά	1	1	—	1	—	—	—	1	1	5	123	—	—	—
		Ἰταλικά	2	2	—	—	2	—	—	2	2	9	346	—	—	1
Σύνολον	236	214	84	97	33	—	4	210	212	807	22.222	3	49	1		
2. Πελοποννήσου																
Ἰθαγενῆ	Δημοτικά	6	6	2	4	—	—	1	5	6	24	656	—	2	—	
	Νυκτεριναὶ Σχολαὶ	2	—	—	—	—	—	—	—	—	—	—	—	—	—	
Ἀλλοδαπὰ	Γαλλικά	1	1	—	1	—	—	—	1	1	6	144	—	1	—	
	Ἰταλικά	2	2	1	1	—	—	—	2	2	15	438	—	2	—	
	Σύνολον . . .	11	9	3	6	—	—	1	8	9	45	1.238	—	5	—	
3. Κυκλάδων																
Ἰθαγενῆ	Δημοτικά	11	11	5	6	—	—	—	11	11	21	707	—	5	—	
	Νυκτεριναὶ Σχολαὶ	1	1	—	1	—	—	—	1	1	3	177	—	—	—	
	Σύνολον	12	12	5	7	—	—	—	12	12	24	884	—	5	—	
4. Ἰονίων Νήσων																
Ἰθαγενῆ	Δημοτικά	5	5	1	4	—	—	—	5	5	18	588	—	1	—	
	Νυκτεριναὶ Σχολαὶ	2	—	—	—	—	—	—	—	—	—	—	—	—	—	
Ἀλλοδαπὰ	Ἀγγλικά	1	1	—	1	—	—	—	1	1	3	116	—	—	—	
	Γαλλικά	1	1	—	—	1	—	—	1	1	3	146	—	—	—	
	Ἰταλικά	4	4	—	2	2	—	—	4	4	21	508	—	2	—	
	Σύνολον	13	11	1	7	3	—	—	11	11	45	1.358	—	3	—	

Écoles privées primaires, indigènes et étrangères

Institutions

TABLEAU XVIII. a. Etat b. Divisions géographiques

Institutions														Ecoles													
Αίδουσαι εις τις στεγάζονται σχολεία στερούμενα ιδίου διδασκῆ. Salles abritant des écoles dépourvues d'institution propre														Ἀνεγερθέντα - Bâties													
														Δαπάνη - Aux frais							Κατὰ τὰ ἔτη - Pendant les années						
Ἐν ὅλῳ En tout	Ἐπιπ. εις τετραγ. μ. De superficie en m ²	Σ. Τ. (Δημοσίου, δήμου ἢ κοινοῦ.) C. S. (Public, munic. commun.)	Ἐκκλησιαστικῆς De l'église	N. Π. ἐν γένει καὶ Ε. Α. Π. P. M. en général et C. E. R.	Ἰδιωτικῶν De particuliers	Δωρεῆς ἢ ἀληθοδοτήματα De donation ou legs	Ἄλλων προσώπων D'autres personnes	Μέχρι τοῦ 1900 Jusqu'à	1901 - 1910	1911 - 1920	1921 - 1930	1931 - 1935	1936 - 1937	Μὴ γνωστὰ Non connues	Ἐνοίκια εις χιλιάδας δραχμῶν Loyers en milliers de drachmes												

ÉTAT

7	313	1	-	8	217	6	-	19	12	9	55	24	4	109	6.170	Primaires	
58	2.268	-	-	4	2	-	-	1	-	-	2	1	-	2	20	Du nuit	Indigène
-	-	1	-	-	-	1	-	-	-	1	-	1	-	-	-	D'enf. anormaux	
-	-	-	-	-	6	-	-	-	-	1	2	1	-	2	101	Primaires	Israélite
-	-	-	-	1	-	-	-	-	1	-	-	-	-	-	-	Primaires	Etrangère
1	-	-	-	7	3	1	-	-	1	-	7	2	-	1	170	Primaires	Anglaise
9	380	-	-	12	-	1	-	5	3	-	1	-	-	4	75	Primaires	Arménienne
-	-	-	-	1	-	1	-	1	-	-	1	-	-	-	-	Primaires	Française
-	-	-	-	-	1	-	-	-	-	-	-	-	-	1	-	Primaires	Allemande
-	-	-	-	9	3	-	-	4	1	1	2	-	-	1	3	Primaires	Yougoslaves
-	-	-	-	16	8	1	2	2	5	3	3	-	1	13	81	Primaires	Italienne
75	2.911	2	-	58	240	11	2	32	23	15	73	29	6	135	6.958	Total général	

DIVISIONS GÉOGRAPHIQUES

Grèce Centrale et Eubée

7	313	-	-	3	188	3	-	9	6	9	51	24	4	91	5.200	Primaires	
33	1.155	-	-	3	2	-	-	-	-	-	2	1	-	2	20	De nuit	Indigène
-	-	1	-	-	-	1	-	-	-	1	-	1	-	-	-	D'enf. anormaux	
-	-	-	-	6	1	-	-	-	-	-	5	1	-	1	145	Primaires	Etrangère
-	-	-	-	3	-	-	-	1	-	-	-	-	-	2	75	Primaires	Arménienne
-	-	-	-	-	-	1	-	1	-	-	-	-	-	-	-	Primaires	Française
-	-	-	-	1	1	-	-	1	-	-	-	-	-	1	156	Primaires	Allemande
40	1.468	1	-	16	192	5	-	12	6	10	58	27	4	97	5.596	Total	Italienne

Peloponèse

-	-	-	-	-	6	-	-	2	1	-	1	-	-	2	131	Primaires	
5	204	-	-	-	-	-	-	-	-	-	-	-	-	-	-	Du nuit	Indigène
-	-	-	-	1	-	-	-	1	-	-	-	-	-	-	-	Primaires	Etrangère
-	-	-	-	2	-	-	-	1	-	-	1	-	-	-	-	Primaires	Française
5	204	-	-	3	6	-	-	4	1	-	2	-	-	2	131	Total	Italienne

Cyclades

-	-	-	-	3	6	2	-	5	2	-	-	-	-	4	18	Primaires	
-	-	-	-	1	-	-	-	1	-	-	-	-	-	-	-	Du nuit	Indigène
-	-	-	-	4	6	2	-	6	2	-	-	-	-	4	18	Total	

Iles Ioniennes

-	-	-	-	7	5	-	-	-	-	-	-	-	-	5	247	Primaires	
5	205	-	-	-	-	-	-	-	-	-	-	-	-	-	-	De nuit	Indigène
-	-	-	-	1	-	-	-	-	1	-	-	-	-	-	-	Primaires	Etrangère
-	-	-	-	1	-	-	-	1	-	-	-	-	-	-	-	Primaires	Anglaise
-	-	-	-	2	2	-	-	-	-	1	1	-	-	2	185	Primaires	Française
5	205	-	-	4	7	-	-	1	1	1	1	-	-	7	432	Total	Italienne

Ἰδιωτικὰ Δημοτικὰ σχολεῖα, ἡμεδαπὰ καὶ ξένα
Διδακτήρια

ΠΙΝΑΞ XVIII. (Συνέχεια) β. Διαμερίσματα

Σχολεῖα		Διδακτήρια													
κατὰ												ἔχοντα — Ayant			
Ἐθνικότητα	Εἶδος	Ἐν ὅλῳ — Ecoles en tout	Ἐν ὅλῳ — En tout	Μονόσῳσα A un étage	Διπόσῳσα A deux étages	Πολυπόσῳσα A plusieurs étages	Ξύλινα Bâties en bois	Πλινθόκλιστα Bâties en briques	Λιθόκλιστα Bâties en pierres	Ἐγχεινὰ — Salubres	Ἐν ὅλῳ En tout	Ἐπιφανείας εἰς τετραγ. μέτρα De superficie en m ²	Ἀνάγκην ἐκταύσεως Besoin d'agrandisse- ment	Καλλιεργούμενον ἀγο- ραϊκὸν κήπον — Jardin scolaire cultivé	Χώρον διὰ σκ. κήπον Du terrain pour jardin scolaire
		Ἐν ὅλῳ En tout	Ἐπιφανείας εἰς τετραγ. μέτρα De superficie en m ²	Ἀνάγκην ἐκταύσεως Besoin d'agrandisse- ment	Καλλιεργούμενον ἀγο- ραϊκὸν κήπον — Jardin scolaire cultivé	Χώρον διὰ σκ. κήπον Du terrain pour jardin scolaire									
5. Θεσσαλίας															
Ἰθαγενῆ	Δημοτικά	1	1	—	1	—	—	—	1	1	1	26	—	—	—
	Νυκτεριναὶ Σχολαὶ	3	—	—	—	—	—	—	—	—	—	—	—	—	—
Ἀλλοδαπὰ	Γαλλικά	1	1	—	1	—	—	—	1	1	1	32	—	—	—
	Ρουμανικά	2	2	2	—	—	—	—	2	2	3	82	—	—	—
	Σύνολον . . .	7	4	2	2	—	—	—	4	4	5	140	—	—	—
6. Μακεδονίας															
Ἰθαγενῆ	Δημοτικά	10	10	2	3	5	—	4	6	10	56	1.761	—	5	1
	Νυκτεριναὶ Σχολαὶ	4	—	—	—	—	—	—	—	—	—	—	—	—	—
Ἰσραηλιτικά	Δημοτικά	6	6	2	3	1	1	2	3	6	39	1.178	—	1	—
Ἀλλοδαπὰ	Ἀρμενικά	3	3	1	2	—	—	3	—	3	20	552	1	—	—
	Γαλλικά	6	3	1	2	—	—	1	2	3	10	352	—	1	—
	Γερμανικά	1	1	—	—	1	—	—	1	1	2	100	—	—	—
	Γιουγκοσλαβικά	1	1	1	—	—	—	—	1	1	2	69	—	1	—
	Ἰταλικά	2	2	—	2	—	—	—	2	2	8	420	—	—	—
	Ρουμανικά	21	22	9	13	—	—	2	18	22	60	1.614	1	7	1
Σύνολον . . .	54	48	16	25	7	3	12	33	48	197	6.046	2	15	2	
7. Ἡπείρου															
Ἀλλοδαπὰ	Ἰταλικά	1	1	—	1	—	—	—	1	1	1	30	—	1	—
	Ρουμανικά	3	3	2	1	—	—	—	3	3	7	118	—	2	—
	Σύνολον . . .	4	4	2	2	—	—	—	4	4	8	148	—	3	—
8. Κρήτης															
Ἰθαγενῆ	Δημοτικά	4	4	1	3	—	—	—	4	4	22	697	—	1	—
	Νυκτεριναὶ Σχολαὶ	2	—	—	—	—	—	—	—	—	—	—	—	—	—
Ἀλλοδαπὰ	Ἀρμενικά	1	1	1	—	—	—	—	1	1	3	66	—	—	—
	Γαλλικά	2	2	1	—	1	—	—	2	2	6	260	—	—	—
	Σύνολον . . .	9	7	3	3	1	—	—	7	7	31	1.023	—	1	—
9. Νῆσοι Αἰγαίου															
Ἰθαγενῆ	Νυκτεριναὶ Σχολαὶ	2	—	—	—	—	—	—	—	—	—	—	—	—	—
Ἀλλοδαπὰ	Γαλλικά	2	2	—	2	—	—	—	2	2	7	260	—	1	—
	Σύνολον . . .	4	2	—	2	—	—	—	2	2	7	260	—	1	—
10. Θράκης															
Ἰθαγενῆ	Δημοτικά	1	1	—	1	—	—	—	1	1	4	101	—	—	—
Ἀλλοδαπὰ	Ἰταλικά	1	1	—	1	—	—	—	1	1	6	576	—	1	—
	Σύνολον . . .	2	2	—	2	—	—	—	2	2	10	677	—	1	—
Γενικὸν σύνολον . .	352	313	116	153	44	3	17	293	311	1.179	33.996	5	83	3	

Écoles privées primaires, indigènes et étrangères

Institutions

TABLEAU XVIII. (Suite) b. Divisions géographiques

Institutions															Écoles		
Ἀνεγερθέντα — Bâties															Εἰσαγωγή εἰς χιλιάδας δραχμῶν Loyers en milliers de drachmes	Désignation	Nationalité
Δαπάνη — Aux frais										Κατὰ τὰ ἔτη — Pendant les années							
Ἐν ὅλῳ En tout	Ἐπιφ. εἰς τετραγ. μ. De superficie en m ²	Σ. Τ. (Δημοσίου, δημόσιου ἢ κοινοῦ.) C. S. (Public, munic. commun.)	Ἐκκλησίας De l'église	Ν. Π. ἐν γένει καὶ Ε. Α. Π. Ρ. Μ. en général et C. E. R.	Ἰδιωτῶν De particuliers	Δωρεῖς ἢ κληροδοτήματα De donation ou legs	Ἄλλων προσώπων D'autres personnes	Μέχρι τοῦ 1900 Jusqu'à	1901 — 1910	1911 — 1920	1921 — 1930	1931 — 1935	1936 — 1937	Μὴ γνωστὰ Non connues			
— Thessalie																	
—	—	—	—	—	1	—	—	—	—	—	—	—	—	1	36	Primaires	Indigène
2	50	—	—	—	—	—	—	—	—	—	—	—	—	—	—	De nuit	Etrangère
—	—	—	—	—	1	—	—	—	1	—	—	—	—	—	—	Primaires	Française
—	—	—	—	—	1	1	—	—	—	—	—	—	1	1	—	Primaires	Roumaine
2	50	—	—	3	1	—	—	—	1	—	—	—	1	2	36	Total	
— Macédoine																	
—	—	1	—	1	7	1	—	—	2	—	3	—	—	5	423	Primaires	Indigène
4	200	—	—	—	—	—	—	—	—	—	—	—	—	—	—	De nuit	
—	—	—	—	—	6	—	—	—	—	1	2	1	—	2	101	Primaires	Israélite
—	—	—	—	—	—	—	—	—	—	—	—	—	—	—	—	—	Etrangère
1	—	—	—	1	1	1	—	—	1	—	2	—	—	—	25	Primaires	Arménienne
9	330	—	—	2	—	1	—	—	1	—	1	—	—	1	—	Primaires	Française
—	—	—	—	1	—	—	—	—	—	—	1	—	—	—	—	Primaires	Allemande
—	—	—	—	—	1	—	—	—	—	—	—	—	—	1	—	Primaires	Yougoslave
—	—	—	—	2	—	—	—	1	—	—	—	—	1	—	—	Primaires	Italienne
—	—	—	—	15	4	1	2	2	5	3	3	—	—	9	66	Primaires	Roumaine
14	530	1	—	22	19	4	2	3	9	4	12	1	1	18	615	Total	
— Épire																	
—	—	—	—	1	—	—	—	—	1	—	—	—	—	—	—	Primaires	Etrangère
—	—	—	—	—	3	—	—	—	—	—	—	—	—	3	15	Primaires	Italienne
—	—	—	—	1	3	—	—	—	1	—	—	—	—	3	15	Primaires	Roumaine
—	—	—	—	—	—	—	—	—	—	—	—	—	—	—	—	Total	
— Crète																	
—	—	—	—	—	4	—	—	2	1	—	—	—	—	1	95	Primaires	Indigène
4	219	—	—	—	—	—	—	—	—	—	—	—	—	—	—	De nuit	
—	—	—	—	—	1	—	—	—	—	—	—	1	—	—	—	Primaires	Etrangère
—	—	—	—	2	—	—	—	1	1	—	—	—	—	—	—	Primaires	Arménienne
4	219	—	—	2	5	—	—	3	2	—	—	1	—	1	95	Total	Française
— Iles d'Égée																	
5	235	—	—	—	—	—	—	—	—	—	—	—	—	—	—	De nuit	Indigène
—	—	—	—	2	—	—	—	1	—	—	—	—	—	1	—	Primaires	Etrangère
5	235	—	—	2	—	—	—	1	—	—	—	—	—	1	—	Total	Française
— Thrèce																	
—	—	—	—	—	1	—	—	1	—	—	—	—	—	—	20	Primaires	Indigène
—	—	—	—	1	—	—	—	1	—	—	—	—	—	—	—	Primaires	Etrangère
—	—	—	—	1	1	—	—	2	—	—	—	—	—	—	20	Total	Italienne
75	2.911	2	—	58	240	11	2	32	23	15	73	29	6	135	6.958	Total général	

Ίδιωτικά Δημοτικά σχολεία, ημεδαπά και ξένα
Διδακτικόν προσωπικόν, Ύπηρετικόν προσωπικόν

ΠΙΝΑΞ XIX. α. Κράτος β. Διαμερίσματα

Σχολεία		Διδακτικόν προσωπικόν																	
κατά		*Έχον πτυχίον — Justifiant d'un certificat																	
Εθνικότητα	Είδος	Εν ὅλῳ — Ecoles en tout	Εν ὅλῳ — En tout	Ἀρσενες — Hommes	Θήλειες — Femmes	Διδέξαν καὶ εἰς ἄλλα ἰδιωτ. σχολεία — Avant enseigné à d'autres écoles privées	Διδάξαντες δημόσιοι υπάλληλοι — Fonctionnaires ayant enseigné	Ἀλλοδαπῆς ἐθαγενείας — De nationalité étrangère	Μετεκπαίδευστος ἐν τῷ Πανεπιστημίῳ — De rééducation à l'Université	Διδασκαλείου ἢ Ἀρσενείου — D'école normale	Γυμνασίου — De gymnase	Γυμνασιακῶν τάξεων — De classes de gymnase	Ἐξοδ. δασκαλείου ἢ ἑρπετικῆς σχολῆς — De séminaire ou d'école hiératique	Ὑποδ. δασκαλείου — D'école normale secondaire	Διδασκαλείου νηπιουργῶν — D'école normale maternelle	Κατωτέρων ἄλλων σχολῶν — D'autres écoles inférieures	Ξένου — Etranger	Μὴ δηλωθέν — Non déclaré	
ΚΡΑΤΟΣ																			
Ἰθαγενῆ	Δημοτικά	233	814	178	686	12	16	4	2	688	44	4	18	1	20	8	12	17	
	Νυκτερινὰ Σχολαί	42	63	32	31	5	46	—	—	37	8	2	2	—	2	—	1	11	
Ἰσραηλιτικά	Ἀνομάλων παιδῶν	2	10	—	10	—	—	—	—	8	2	—	—	—	—	—	—	—	
	Δημοτικά	6	40	19	21	—	2	—	—	25	5	1	5	—	—	1	—	3	
Ἀλλοδαπὰ	Ἀγγλικά	1	5	—	5	—	—	3	—	2	—	—	—	—	—	—	—	3	
	Ἀρμενικά	11	69	37	32	—	1	36	—	37	12	1	4	—	4	1	4	6	
	Γαλλικά	16	56	14	42	—	—	21	—	21	4	5	5	—	—	2	18	1	
	Γερμανικά	2	10	4	6	—	1	7	2	7	1	—	—	—	—	—	—	—	
	Γιουγκοσλαβικά	1	3	1	2	—	—	2	—	3	—	—	—	—	—	—	—	—	
	Ἰταλικά	12	75	22	53	1	—	54	2	41	1	—	—	—	—	15	13	3	
	Ρουμανικά	26	62	33	29	—	—	5	2	17	22	5	—	—	1	4	11	—	
	Γενικὸν σύνολον . . .	352	1 207	340	867	18	66	132	8	886	99	18	34	1	27	31	59	44	
ΔΙΑΜΕΡΙΣΜΑΤΑ																			
1. Στερεᾶς Ἑλλάδος καὶ Εὐβοίας																			
Ἰθαγενῆ	Δημοτικά	195	681	137	544	9	13	1	2	581	31	2	18	1	18	6	11	16	
	Νυκτερινὰ Σχολαί	26	43	17	26	2	23	—	—	25	8	1	1	—	2	—	1	5	
Ἀλλοδαπὰ	Ἀνομάλων παιδῶν	2	10	—	10	—	—	—	—	8	2	—	—	—	—	—	—	—	
	Ἀρμενικά	7	46	21	25	—	1	28	—	20	8	1	3	—	4	—	4	6	
Γαλλικά	3	12	3	9	—	—	3	—	9	—	—	—	—	—	—	—	3	—	
Γερμανικά	1	7	2	5	—	—	4	2	4	1	—	—	—	—	—	—	—	—	
Ἰταλικά	2	16	—	16	—	—	11	—	14	—	—	—	—	—	—	—	—	2	
Σύνολον	236	815	180	635	11	37	47	4	661	50	4	17	1	24	6	19	29		
2. Πελοποννήσου																			
Ἰθαγενῆ	Δημοτικά	6	13	2	11	—	—	—	—	12	1	—	—	—	—	—	—	—	
	Νυκτερινὰ Σχολαί	2	5	4	1	3	—	—	—	5	—	—	—	—	—	—	—	—	
Ἀλλοδαπὰ	Γαλλικά	1	4	4	—	—	—	—	—	1	—	—	2	—	—	1	—	—	
	Ἰταλικά	2	20	13	7	—	—	15	—	5	—	—	—	—	—	15	—	—	
Σύνολον	11	42	23	19	3	—	15	—	22	2	—	—	2	—	16	—	—		
3. Κυκλάδων Νήσων																			
Ἰθαγενῆ	Δημοτικά	11	17	8	9	—	2	3	—	14	2	—	1	—	—	—	—	—	
	Νυκτερινὰ Σχολαί	1	—	—	—	—	3	—	—	—	—	—	—	—	—	—	—	—	
Σύνολον	12	17	8	9	—	5	3	—	14	2	—	1	—	—	—	—	—		
4. Ἰονίων Νήσων																			
Ἰθαγενῆ	Δημοτικά	5	20	6	14	—	—	—	—	17	—	—	2	—	1	—	—	—	
	Νυκτερινὰ Σχολαί	2	2	1	1	—	3	—	—	1	—	—	1	—	—	—	—	—	
Ἀλλοδαπὰ	Ἀγγλικά	1	5	—	5	—	—	3	—	2	—	—	—	—	—	—	—	3	
	Γαλλικά	1	7	—	7	—	—	3	—	4	—	3	—	—	—	—	—	—	
	Ἰταλικά	4	16	5	11	1	—	9	—	9	—	—	—	—	—	6	1		
Σύνολον	13	50	12	38	1	3	15	—	33	—	3	3	—	1	—	6	4		

Ecoles privées primaires, indigènes et étrangères
Personnel enseignant. Personnel de service

TABLEAU XIX. a. Etat b. Divisions géographiques

Personnel enseignant											Υπηρετικών προσωπικών Personnel de service			E c o l e s	
Ειδικής μορφώσεως Education spéciale				Κάτοχον ξένων γλωσσών Connaissant des langues étrangères				Κατά σωματικήν διάπλ. και υγιει- νήν κατάστασιν De formation corporelle et état sanitaire			Άρρενες Hommes	Θήλειες Femmes	Ετήσια άποδοχαι εις εκατοντάδας δραχμών Appointements annuels en centaines de drachmes	Désignation	Nationalité
Έν όλω En tout	Γεωργικής μετεκπα- δεύσεως Enseignement agri- culture	Άλλης εκπαιδεύσεως Autre	Μουσικής De musique	Έν όλω En tout	Γαλλικής Française	Βαλκανικών Balkaniques	Λοιπών Autres	Άρτιμελείς Bien conformés	Υγιείς Sains	Ετήσια άποδοχαι εις χι- λιάδας δραχμών Appointements annuels en milliers de drachmes					
175	10	8	160	212	180	5	64	814	814	8.843	58	216	14.029	Primaires	
4	1	—	3	3	3	—	2	63	63	797	9	30	1.134	De nuit	Indigène
1	—	1	—	—	—	—	—	10	10	202	2	6	600	D'enfants anormaux	
1	—	—	1	8	6	—	6	40	40	338	7	2	445	Primaires	Israélite
3	—	—	3	3	—	—	3	5	5	16	—	—	—	Primaires	Etrangère
11	—	—	11	48	27	3	46	69	69	1.061	5	10	1.030	Primaires	Arménienne
8	—	—	8	45	45	—	8	56	56	329	9	2	575	Primaires	Française
1	—	—	1	10	7	—	10	10	10	625	3	6	1.035	Primaires	Allemande
2	—	—	2	3	1	2	—	3	3	70	1	1	300	Primaires	Yougoslave
9	6	—	8	63	31	8	58	75	75	519	9	6	960	Primaires	Italienne
30	2	1	30	47	41	22	13	62	62	1.703	13	11	1.301	Primaires	Roumaine
245	19	10	227	442	341	40	210	1.207	1.207	14.503	116	290	21.409	Total général	
ÉTAT															
145	8	8	132	170	142	5	56	681	681	7.308	43	191	11.701	Primaires	
2	—	—	2	3	3	—	2	43	43	496	3	20	780	De nuit	Indigène
1	—	1	—	—	—	—	—	10	10	202	2	6	600	D'enfants anormaux	
8	—	—	8	35	25	3	33	46	46	591	3	6	395	Primaires	Etrangère
—	—	—	—	9	9	—	3	12	12	72	4	—	30	Primaires	Arménienne
—	—	—	—	7	4	—	7	7	7	307	2	3	635	Primaires	Française
1	—	—	1	14	9	6	11	16	16	404	1	1	160	Primaires	Allemande
157	8	9	143	238	192	14	112	815	815	9.435	58	227	14.301	Total	Italienne
Divisions géographiques															
Grèce Centrale et Eubée															
5	—	—	5	4	4	—	—	13	13	111	2	2	190	Primaires	
1	1	—	—	—	—	—	—	5	5	33	—	2	36	De nuit	Indigène
3	—	—	3	4	4	—	2	4	4	24	1	—	120	Primaires	Etrangère
4	4	—	3	15	8	—	15	20	20	—	1	—	180	Primaires	Française
13	5	—	11	23	16	—	17	42	42	168	4	4	526	Total	Italienne
Péloponèse															
1	—	—	1	6	6	—	1	17	17	167	5	2	335	Primaires	
—	—	—	—	—	—	—	—	—	—	12	1	2	90	De nuit	Indigène
1	—	—	1	6	6	—	1	17	17	179	6	4	425	Total	
Cyclades															
4	—	—	4	15	15	—	2	20	20	171	1	7	235	Primaires	
—	—	—	—	—	—	—	—	2	2	33	2	2	60	De nuit	Indigène
3	—	—	3	3	—	—	3	5	5	16	—	—	—	Primaires	Etrangère
—	—	—	—	7	7	—	—	7	7	—	—	—	—	Primaires	Anglaise
1	—	—	1	13	4	—	12	16	16	95	4	3	580	Primaires	Française
8	—	—	8	38	26	—	17	50	50	315	7	12	875	Total	Italienne
Iles Ioniennes															

Ίδιωτικά Δημοτικά σχολεία, ήμεδαπά και ξένα
Διδακτικόν προσωπικόν. Ύπηρετικόν προσωπικόν

ΠΙΝΑΞ XIX. (Συνέχεια) β. Διαμερίσματα

Σχολεία		Διδακτικόν προσωπικόν																
κατά		Έχον πτυχίον — Justifiant d'un certificat																
Εθνικότητα	Είδος	Εν όλω — Ecoles en tout	Εν όλω — En tout	Άρρενες — Hommes	Θήλειες — Femmes	Διδάξαν και εις άλλα ιδιωτ. σχολεία — Ayant enseigné a d'autres écoles privées	Διδάξαντες δημοσίον εκπαιδ. — Fonctionnaires ayant enseigné	Άλλοδαπής καταγωγής — De nationalité étrangère	Μετεκπαιδύσασθαι εν τω Πανεπιστημίου — De rééducation a l'Université	Διδακτασίου ή 'Αρ-σείου — D'école normale	Γυμνασίου — De gymnase	Γυμνασίων τάξεων — De classes de gymnase	Γεωδιδασκαλείου ή Γεωμετρικής σχολής — De géométrie ou d'école hiératique	Υποδιδασκαλείου — D'école normale secondaire	Διδακταλείου νηπιαγωγών — D'école normale maternelle	Κατωτέρων άλλων σχολών — D'autres écoles inférieures	Ξένων — Etranger	Μη δηλωθέν — Non déclaré
		5. Θεσσαλίας																
Ίθαγενή	Δημοτικά	1	3	1	2	—	—	—	—	3	—	—	—	—	—	—	—	—
	Νυκτερινά Σχολεία	3	5	5	—	—	5	—	—	5	—	—	—	—	—	—	—	—
Άλλοδαπά	Γαλλικά	1	2	—	2	—	—	—	—	2	—	—	—	—	—	—	—	—
	Ρουμανικά	2	2	—	2	—	—	—	—	2	—	—	—	—	—	—	—	—
Σύνολον		7	12	6	6	—	5	—	—	12	—	—	—	—	—	—	—	—
6. Μακεδονίας																		
Ίθαγενή	Δημοτικά	10	55	15	40	3	1	—	—	42	8	1	1	—	1	1	1	—
	Νυκτερινά Σχολεία	4	6	4	2	—	4	—	—	—	—	—	—	—	—	—	—	6
Ίσραηλιτικά	Δημοτικά	6	40	19	21	—	2	—	—	25	5	1	5	—	—	1	—	3
Άλλοδαπά	Άρμενικά	3	21	16	5	—	—	8	—	15	4	—	1	—	—	—	1	—
	Γαλλικά	6	22	7	15	—	—	11	—	4	3	1	3	—	—	—	1	10
Γερμανικά	Δημοτικά	1	3	2	1	—	1	3	—	3	—	—	—	—	—	—	—	—
Γιουγκοσλαβικά	Δημοτικά	1	3	1	2	—	—	2	—	3	—	—	—	—	—	—	—	—
Ίταλικά	Δημοτικά	2	15	3	12	—	—	13	2	11	1	—	—	—	—	—	1	—
Ρουμανικά	Δημοτικά	21	54	30	24	—	—	5	2	11	22	5	—	—	1	4	9	—
Σύνολον		54	219	97	122	3	8	42	4	114	43	8	10	—	2	8	21	9
7. Ήπειρου																		
Άλλοδαπά	Ίταλικά	1	2	1	1	—	—	1	—	1	—	—	—	—	—	—	—	1
	Ρουμανικά	3	6	3	3	—	—	—	—	4	—	—	—	—	—	—	—	2
Σύνολον		4	8	4	4	—	—	1	—	5	—	—	—	—	—	—	—	3
8. Κρήτης																		
Ίθαγενή	Δημοτικά	4	19	7	12	—	—	—	—	13	2	1	1	—	—	—	1	—
	Νυκτερινά Σχολεία	2	1	—	1	—	3	—	—	1	—	—	—	—	—	—	—	—
Άλλοδαπά	Άρμενικά	1	2	—	2	—	—	—	—	2	—	—	—	—	—	—	—	—
	Γαλλικά	2	2	—	2	—	—	—	—	1	—	1	—	—	—	—	—	—
Σύνολον		9	24	7	17	—	3	—	—	17	2	2	—	—	—	—	1	1
9. Νήσων Αιγαίου																		
Ίθαγενή	Νυκτερινά Σχολεία	2	1	1	—	—	5	—	—	—	—	—	—	—	—	—	—	—
Άλλοδαπά	Γαλλικά	2	7	—	7	—	—	4	—	1	—	—	—	—	—	—	—	5
	Σύνολον	4	8	1	7	—	5	4	—	1	—	—	—	—	—	—	—	5
10. Θράκης																		
Ίθαγενή	Δημοτικά	1	6	2	4	—	—	—	—	6	—	—	—	—	—	—	—	—
Άλλοδαπά	Ίταλικά	1	6	—	6	—	—	5	—	1	—	—	—	—	—	—	—	5
	Σύνολον	2	12	2	10	—	—	5	—	7	—	—	—	—	—	—	—	5
Γενικόν σύνολον		352	1.207	340	867	18	66	132	8	886	99	18	34	1	27	31	59	44

Écoles privées primaires, indigènes et étrangères
Personnel enseignant. Personnel de service

TABLEAU XIX (Suite) b. Divisions géographiques

Personnel enseignant											Υπηρετικόν προσωπικόν Personnel de service			E c o l e s	
Ειδικής μορφώσεως Education spéciale				Κάτοχον ξένων γλωσσών Connaissant des langues étrangères				Κατά σωματικήν διάπλ. και υγιει- νήν κατάστασην De formation corporelle et état sanitaire			Αρσενες Hommes	Θήλειες Femmes	Ετήσια έσοδα εις έκατοντάδας δραχμών Appointements annuels en centaines de drachmes	Désignation	Nationalité
Ἐν ὅλῳ En tout	Γεωργικῆς ἐκπαίδευ- σεως Enseignement agri- culture	Ἄλλης ἐκπαίδευσεως Autre	Μουσικῆς De musique	Ἐν ὅλῳ En tout	Γαλλικῆς Française	Βαλκανικῶν Balkaniques	Λοιπῶν Autres	Ἀρτιμελεῖς Bien conformés	Ἵγυεῖς Sains	Ἐτήσια έσοδα εις λίτους δραχμών Appointements annuels en milliers de drachmes					
Thessalie															
—	—	—	—	—	—	—	—	3	3	11	1	—	50	Primaires	Indigène
—	—	—	—	—	—	—	—	5	5	49	1	1	47	De nuit	
—	—	—	—	1	1	—	—	2	2	16	—	—	—	Primaires	Etrangère
2	1	—	2	2	2	1	2	2	2	58	—	1	42	Primaires	
2	1	—	2	3	3	1	2	12	12	134	2	2	139	Total	Roumaine
Macédoine															
10	1	—	9	13	10	—	3	55	55	686	4	10	1.083	Primaires	Indigène
—	—	—	—	—	—	—	—	6	6	75	1	2	67	De nuit	
1	—	—	1	8	6	—	6	40	40	338	7	2	445	Primaires	Etrangère
2	—	—	2	12	1	—	12	21	21	445	2	3	615	Primaires	
5	—	—	5	16	16	—	3	22	22	167	4	1	410	Primaires	Française
1	—	—	1	3	3	—	3	3	3	318	1	3	400	Primaires	Allemande
2	—	—	2	3	1	2	—	3	3	70	1	1	300	Primaires	Yougoslave
—	—	—	—	15	9	1	15	15	15	—	3	1	—	Primaires	Italienne
27	—	—	27	41	36	19	11	54	54	1.534	11	9	1.082	Primaires	Roumaine
48	1	—	47	111	82	22	53	219	219	3.633	34	32	4.402	Total	
Epire															
1	1	—	1	1	—	—	1	2	2	10	—	1	40	Primaires	Etrangère
1	1	1	1	4	3	2	—	6	6	111	2	1	177	Primaires	
2	2	1	2	5	3	2	1	8	8	121	2	2	217	Total	Roumaine
Crète															
10	1	—	9	4	3	—	2	19	19	265	2	3	360	Primaires	Indigène
1	—	—	1	—	—	—	—	1	1	31	1	—	27	De nuit	
1	—	—	1	1	1	—	1	2	2	25	—	1	20	Primaires	Etrangère
—	—	—	—	2	2	—	—	2	2	26	—	—	—	Primaires	
12	1	—	11	7	6	—	3	24	24	347	3	4	407	Total	Arménienne
Iles d'Égée															
—	—	—	—	—	—	—	—	1	1	68	—	1	27	De nuit	Indigène
—	—	—	—	6	6	—	—	7	7	24	—	1	15	Primaires	
—	—	—	—	6	6	—	—	8	8	92	—	2	42	Total	Etrangère
Thrace															
—	—	—	—	—	—	—	—	6	6	69	—	1	75	Primaires	Indigène
2	1	—	2	5	1	1	4	6	6	10	—	—	—	Primaires	
2	1	—	2	5	1	1	4	12	12	79	—	1	75	Total	Etrangère
245	19	10	227	442	341	40	210	1 207	1 207	14 503	116	290	21 409	Total général	Italienne

Ίδιωτικά Δημοτικά σχολεία, ήμεδαπά και ξένα
Κίνησις μαθητῶν

ΠΙΝΑΞ XX. α. Κράτος β. Διαμερίσματα

Σ χ ο λ ε ῖ α		Μ α θ η τ α ῖ α										
κ α τ ᾶ		Ἐν ὅλῳ — Ecoles en tout	Ἐγγραφέντες — Inscrits			Ἐξ ὧν ἀλλοδαποὶ — Dont étrangers			Ἀκόσμητοι τὴν φοίτησιν — Ayant interrompu les cours			
Ἐθνικότητα	Εἶδος		Ἐν ὅλῳ — En tout	Ἀρσενεῖς — Garçons	Θήλειαι — Filles	Ἐν ὅλῳ — En tout	Ἀρσενεῖς — Garçons	Θήλειαι — Filles	Ἐν ὅλῳ — En tout		Ἐξ ὧν λόγῳ θανάτου — Dont par suite de décès	
		Ἀρσενεῖς — Garçons							Θήλειαι — Filles	Ἀρσενεῖς — Garçons	Θήλειαι — Filles	

ΚΡΑΤΟΣ

Ἰθαγενῆ	Δημοτικά	233	21.999	12.361	9.638	487	320	167	587	511	6	4
	Νυκτεριναὶ Σχολαὶ	42	5.725	5.201	524	28	18	10	1.613	137	2	—
	Ἀνωμάτων παιδῶν	2	77	54	23	—	—	—	2	4	—	—
Ἰσραηλιτικά	Δημοτικά	6	828	453	375	24	15	9	23	18	—	1
Ἀλλοδαπὰ	Ἀγγλικά	1	75	33	42	49	28	21	—	—	—	—
	Ἀρμενικά	11	1.734	910	824	1.639	862	777	33	48	3	1
	Γαλλικά	16	837	292	545	336	133	203	21	46	—	—
	Γερμανικά	2	131	70	61	114	61	53	7	5	—	—
	Γιουγκοσλαβικά	1	50	29	21	50	29	21	5	2	—	—
	Ἰταλικά	12	1.221	611	610	1.074	535	539	56	73	1	1
	Ρουμανικά	26	807	449	358	1	1	—	64	43	—	—
Γενικὸν σύνολον . . .		352	33.484	20.463	13.021	3.802	2.002	1.800	2.411	887	12	7

ΔΙΑΜΕΡΙΣΜΑΤΑ

1. Στερεῆς Ἑλλάδος καὶ Εὐβοίας

Ἰθαγενῆ	Δημοτικά	195	18.789	10.615	8.174	398	254	144	498	456	5	4
	Νυκτεριναὶ Σχολαὶ	26	3.717	3.226	491	13	3	10	976	129	—	—
	Ἀνωμάτων παιδῶν	2	77	54	23	—	—	—	2	4	—	—
Ἀλλοδαπὰ	Ἀρμενικά	7	1.147	589	558	1.147	589	558	10	20	3	1
	Γαλλικά	3	316	76	240	122	32	90	13	27	—	—
	Γερμανικά	1	105	55	50	91	47	44	5	4	—	—
	Ἰταλικά	2	276	127	149	239	113	126	14	34	—	—
	Σύνολον		236	24.427	14.742	9.685	2.010	1.038	972	1.518	674	8

2. Πελοποννήσου

Ἰθαγενῆ	Δημοτικά	6	257	173	84	5	4	1	16	4	—	—
	Νυκτεριναὶ Σχολαὶ	2	265	259	6	2	2	—	28	—	—	—
Ἀλλοδαπὰ	Γαλλικά	1	23	23	—	15	15	—	1	—	—	—
	Ἰταλικά	2	479	254	225	452	227	225	24	12	—	1
	Σύνολον		11	1.024	709	315	474	248	226	69	16	—

3. Κυκλάδων Νήσων

Ἰθαγενῆ	Δημοτικά	11	685	284	401	23	16	7	16	19	—	—
	Νυκτεριναὶ Σχολαὶ	1	143	143	—	—	—	—	16	—	—	—
	Σύνολον		12	828	427	401	23	16	7	32	19	—

4. Ἰονίων Νήσων

Ἰθαγενῆ	Δημοτικά	5	356	180	176	23	21	2	6	7	—	—
	Νυκτεριναὶ Σχολαὶ	2	159	159	—	—	—	—	31	—	—	—
Ἀλλοδαπὰ	Ἀγγλικά	1	75	33	42	49	28	21	—	—	—	—
	Γαλλικά	1	83	—	83	23	—	23	—	6	—	—
	Ἰταλικά	4	245	136	112	194	104	90	10	11	1	—
	Σύνολον		13	921	508	413	289	153	136	47	24	1

Ecoles privées primaires, indigènes et étrangères
Mouvement des élèves

TABLEAU XX. a. Etat b. Divisions géographiques

E l è v e s												E c o l e s	
Φοιτήσαντες — Ayant suivi les cours						Ἐκ τῶν φοιτησάντων μέχρι τέλους τοῦ σχολικοῦ ἔτους Ayant suivi les cours jusqu'à la fin de l'année scolaire						Désignation	Nationalité
Μέχρι τέλους τοῦ σχ. ἔτους - jusqu'à la fin de l'année scolaire		Κατὰ μέγιστον Maximum		Τὴν 22 Δεκεμβρίου Le 22 Décembre		Μὴ προσελθ. εἰς ἐξετάσεων - Non présentés aux examens		Προαχθέντες Admis		Ἀποριφθέντες Ajournés			
ἄρρενες Garçons	θῆλεις Filles	ἄρρενες Garçons	θῆλεις Filles	ἄρρενες Garçons	θῆλεις Filles	ἄρρενες Garçons	θῆλεις Filles	ἄρρενες Garçons	θῆλεις Filles	ἄρρενες Garçons	θῆλεις Filles		
11.774	9.127	12.162	9.444	12.034	9.368	40	28	11.338	8.824	396	275	Primaires	
3.588	387	4.434	451	4.163	442	26	65	2.861	289	701	33	De nuit	Indigène
52	19	54	23	54	20	—	—	41	16	11	3	D'enfants anormaux	
480	357	452	375	445	370	—	—	401	343	29	14	Primaires	Israélite
33	42	33	42	33	42	—	—	20	27	13	15	Primaires	Etrangère
877	776	902	811	892	792	16	16	774	656	87	104	Primaires	Anglaise
271	499	279	543	278	534	1	4	245	439	25	56	Primaires	Arménienne
63	56	68	59	68	59	—	—	62	55	1	1	Primaires	Française
24	19	29	21	29	21	—	—	22	19	2	—	Primaires	Allemande
555	537	565	571	564	568	27	7	335	323	193	207	Primaires	Yougoslave
385	315	399	326	395	321	7	3	360	305	18	7	Primaires	Italienne
18.052	12.134	19.377	12.666	18.955	12.537	117	123	16.459	11.296	1.476	715	Total général	Roumaine
— ÉTAT													
— DIVISIONS GÉOGRAPHIQUES													
— Grèce Centrale et Eubée													
10.117	7.718	10.443	7.998	10.335	7.930	37	24	9.775	7.506	305	188	Primaires	
2.250	362	2.711	421	2.616	416	16	65	1.827	285	407	32	De nuit	Indigène
52	19	54	23	54	20	—	—	41	16	11	3	D'enfants anormaux	
579	538	588	555	582	544	13	16	498	433	68	89	Primaires	Etrangère
63	213	64	239	63	230	—	—	57	180	6	33	Primaires	Arménienne
50	46	53	48	53	48	—	—	50	46	—	—	Primaires	Française
113	115	116	126	116	126	—	—	71	93	42	22	Primaires	Allemande
13.224	9.011	14.029	9.410	13.819	9.314	66	105	12.319	8.539	839	367	Total	Italienne
— Péloponèse													
157	80	171	83	166	83	—	—	151	76	6	4	Primaires	
231	6	257	6	257	6	10	—	182	6	39	—	De nuit	Indigène
22	—	23	—	23	—	—	—	21	—	1	—	Primaires	Etrangère
230	213	231	213	231	213	26	4	117	109	87	100	Primaires	Française
640	299	682	302	677	302	36	4	471	191	133	104	Total	Italienne
— Cyclades													
268	382	278	395	275	393	—	—	220	325	48	57	Primaires	
127	—	143	—	143	—	—	—	105	—	22	—	De nuit	Indigène
395	382	421	395	418	393	—	—	325	325	70	57	Total	
— Iles Ioniennes													
174	169	180	174	178	174	1	—	166	162	7	7	Primaires	
128	—	134	—	130	—	—	—	82	—	46	—	De nuit	Indigène
33	42	33	42	33	42	—	—	20	27	13	15	Primaires	Etrangère
—	77	—	83	—	83	—	—	—	68	—	9	Primaires	Anglaise
126	101	131	112	131	112	1	3	103	54	22	44	Primaires	Française
461	389	478	411	472	411	2	3	371	311	88	75	Total	Italienne

Ἰδιωτικά Δημοτικά σχολεῖα, ἡμεδαπά καὶ ξένα
Κίνησις μαθητῶν

ΠΙΝΑΞ XX. (Συνέχεια) β. Διαμερίσματα

Σ χ ο λ ε ῖ α			Μ α θ ἠ τ α ῖ α									
κ α τ ἄ		Ἐν ὅλῳ — Ecoles en tout	Ἐγγραφέντες — Inscrits			Ἐξ ὧν ἄλλοδαποὶ — Dont étrangers			Διακόψαντες τὴν φοίτησιν — Ayant interrompu les cours			
Ἐθνικότητα	Εἶδος		Ἐν ὅλῳ — En tout	Ἄρρενες — Garçons	Θήλειαι — Filles	Ἐν ὅλῳ — En tout	Ἄρρενες — Garçons	Θήλειαι — Filles	Ἐν ὅλῳ — En tout		Ἐξ ὧν λόγῳ θανάτου — Dont par suite de décès	
		Ἄρρενες — Garçons	Θήλειαι — Filles	Ἄρρενες — Garçons	Θήλειαι — Filles	Ἄρρενες — Garçons	Θήλειαι — Filles	Ἄρρενες — Garçons	Θήλειαι — Filles	Ἄρρενες — Garçons	Θήλειαι — Filles	
5. Θεσσαλίας —												
Ἰθαγενῆ	Δημοτικά	1	11	7	4	—	—	—	—	—	—	—
	Νυκτεριναὶ Σχολαὶ	3	421	421	—	—	—	—	197	—	—	—
Ἀλλοδαπὰ	Γαλλικὰ	1	19	11	8	9	5	4	—	—	—	—
	Ρουμανικὰ	2	21	7	14	—	—	—	1	2	—	—
	Σύνολον . . .	7	472	446	26	9	5	4	198	2	—	—
6. Μακεδονίας —												
Ἰθαγενῆ	Δημοτικά	10	1.513	880	633	31	22	9	45	20	1	—
	Νυκτεριναὶ Σχολαὶ	4	528	517	11	—	—	—	255	7	—	—
Ἰσραηλιτικὰ	Δημοτικά	6	828	453	375	24	15	9	23	18	—	1
Ἀλλοδαπὰ	Ἀρμενικὰ	3	559	299	260	492	273	219	23	28	—	—
	Γαλλικὰ	6	339	162	177	119	63	56	6	13	—	—
Γερμανικὰ	Δημοτικά	1	26	15	11	23	14	9	2	1	—	—
Γιουγκοσλαυικὰ	Δημοτικά	1	50	29	21	50	29	21	5	2	—	—
Ἰταλικὰ	Δημοτικά	2	176	89	87	174	87	87	8	7	—	—
Ρουμανικὰ	Δημοτικά	21	741	419	322	—	—	—	61	39	—	—
	Σύνολον . . .	54	4.760	2.863	1.897	913	503	410	428	135	1	1
7. Ἠπείρου —												
Ἀλλοδαπὰ	Ἰταλικὰ	1	12	4	8	12	4	8	—	—	—	—
	Ρουμανικὰ	3	45	23	22	1	1	—	2	2	—	—
	Σύνολον . . .	4	57	27	30	13	5	8	2	2	—	—
8. Κρήτης —												
Ἰθαγενῆ	Δημοτικά	4	297	168	129	7	3	4	5	5	—	—
	Νυκτεριναὶ Σχολαὶ	2	177	177	—	—	—	—	21	—	1	—
Ἀλλοδαπὰ	Ἀρμενικὰ	1	28	22	6	—	—	—	—	—	—	—
	Γαλλικὰ	2	36	13	23	33	18	20	1	—	—	—
	Σύνολον . . .	9	538	380	158	40	16	24	27	5	1	—
9. Νήσων Αἰγαίου —												
Ἰθαγενῆ	Νυκτεριναὶ Σχολαὶ	2	315	299	16	13	13	—	89	1	1	—
Ἀλλοδαπὰ	Γαλλικὰ	2	21	7	14	15	5	10	—	—	—	—
	Σύνολον . . .	4	336	306	30	28	18	10	89	1	1	—
10. Θράκης —												
Ἰθαγενῆ	Δημοτικά	1	91	54	37	—	—	—	1	—	—	—
Ἀλλοδαπὰ	Ἰταλικὰ	1	30	1	29	3	—	3	—	9	—	—
	Σύνολον . . .	2	121	55	66	3	—	3	1	9	—	—
Γενικὸν σύνολον . . .		352	33.484	20.463	13.021	3.802	2.002	1.800	2.411	887	12	7

Ecoles privées primaires, indigènes et étrangères
Mouvement des élèves

TABLEAU XX. (Suite) b. Divisions géographiques

E l è v e s												E c o l e s	
Φοιτησάντες — Ayant suivi les cours						*Εκ τῶν φοιτησάντων μέχρι τέλους τοῦ σχολικοῦ ἔτους Ayant suivi les cours jusqu'à la fin de l'année scolaire						Désignation	Nationalité
Μέχρι τέλους τοῦ σχ. ἔτους—Jusqu'à la fin de l'année scolaire		Κατὰ μέγιστον Maximum		Τὴν 22 Δεκεμβρίου Le 22 Décembre		Μὴ προσελθ. εἰς ἐξέτασιν—Non présentés aux examens		Προαχθέντες Admis		*Αποκριφθέντες Ajournés			
*Αρσενες Garçons	Θήλειες Filles	*Αρσενες Garçons	Θήλειες Filles	*Αρσενες Garçons	Θήλειες Filles	*Αρσενες Garçons	Θήλειες Filles	*Αρσενες Garçons	Θήλειες Filles	*Αρσενες Garçons	Θήλειες Filles		
— Thessalie													
7	4	7	4	7	4	—	—	7	4	—	—	Primaires	Indigène
224	—	351	—	250	—	—	—	168	—	56	—	De nuit	
11	8	11	8	11	8	—	—	11	5	—	3	Primaires	Etrangère
6	12	7	14	7	14	—	—	6	12	—	—	Primaires	Française
248	24	376	26	275	26	—	—	192	21	56	3	Primaires	Roumaine
Total													
— Macédoine													
835	613	862	627	855	622	2	3	815	593	18	17	Primaires	Indigène
262	4	388	8	332	4	—	—	220	4	42	—	De nuit	
430	357	452	375	445	370	—	—	401	343	29	14	Primaires	Israélite
276	232	292	250	288	242	—	—	256	217	18	15	Primaires	Etrangère
156	164	162	176	162	176	1	4	137	149	18	11	Primaires	Arménienne
13	10	15	11	15	11	—	—	12	9	1	1	Primaires	Française
24	19	29	21	29	21	—	—	22	19	2	—	Primaires	Allemande
81	80	82	83	81	80	—	—	39	39	42	41	Primaires	Yougoslave
358	283	371	292	367	287	7	3	334	273	17	7	Primaires	Italienne
2.435	1.762	2.653	1.843	2.574	1.813	10	10	2.238	1.646	187	106	Primaires	Roumaine
Total													
— Épire													
4	8	4	8	4	8	—	—	4	8	—	—	Primaires	*Αλλοδαπά
21	20	21	20	21	20	—	—	20	20	1	—	Primaires	Italienne
25	28	25	28	25	28	—	—	24	28	1	—	Primaires	Roumaine
Total													
— Crète													
163	124	167	126	164	125	—	1	158	123	5	—	Primaires	Indigène
156	—	171	—	170	—	—	—	127	—	29	—	De nuit	
22	6	22	6	22	6	3	—	18	6	1	—	Primaires	Etrangère
12	23	12	23	12	23	—	—	12	23	—	—	Primaires	Arménienne
353	153	372	155	368	154	3	1	315	152	35	—	Primaires	Française
Total													
— Iles d'Égée													
210	15	279	16	265	16	—	—	150	14	60	1	De nuit	Indigène
7	14	7	14	7	14	—	—	7	14	—	—	Primaires	Etrangère
217	29	286	30	272	30	—	—	157	28	60	1	Primaires	Française
Total													
— Thrace													
53	37	54	37	54	37	—	—	46	35	7	2	Primaires	Indigène
1	20	1	29	1	29	—	—	1	20	—	—	Primaires	Etrangère
54	57	55	66	55	66	—	—	47	55	7	2	Primaires	Italienne
Total													
18.052	12.134	19.377	12.666	18.955	12.537	117	123	16.459	11.296	1.476	715	Total général	

Ἰδιωτικά Δημοτικά σχολεῖα, ἡμεδαπά καὶ ξένα
Ecoles privées primaires, indigènes et étrangères

Σωματικὴ κατάστασις καὶ υγεία μαθητῶν — Etat corporel et sanitaire des élèves

ΠΙΝΑΞ XXI. α. Κράτος β. Διαμερίσματα TABLEAU XXI. a. Etat b. Divisions géographiques

Σ χ ο λ ε ῖ α		Μ α θ η τ α ῖ — E l è v e s								E c o l e s	
κ α τ ἄ		Ἐν ὅλῳ Ecoles en tout	Ἐγγραφέντες ἐν ὅλῳ Inscrits en tout	Ἀρτιμελεῖς Bien conformés	Ἐλαττωματικοὶ τὰ ἔμφρα ἢ τὸν κορμιὸν Estropiés	ἘΥγιεῖς — Sains	Τροχαιοτικοὶ Atteints de trachome	Ἐλονοσοῦντες Atteints de paludisme	Ἄλλοι νοσοῦντες Atteints d'autres maladies	Désignation	Nationalité
Ἐθνικότητα	Εἶδος										

ΚΡΑΤΟΣ — ETAT

Ἰθαγενῆ	Δημοτικά	233	21.999	21.970	29	21.878	49	70	2	Primaires	Indigène	
	Νυκτεριναὶ Σχολαί	42	5.725	5.712	13	5.706	1	18	—	De nuit		
	Ἀνωμάλων παιδῶν	2	77	—	77	77	—	—	—	D'enfants anormaux		
Ἰσραηλιτικά	Δημοτικά	6	828	828	—	828	—	—	—	Primaires	Israélite	
Ἀλλοδαπά	Δημοτικά	Ἄγγλικά	1	75	75	—	75	—	—	—	Primaires	Anglaise
		Ἀρμενικά	11	1.734	1.728	6	1.672	52	10	—	Primaires	Arménienne
		Γαλλικά	16	837	835	2	821	—	16	—	Primaires	Française
		Γερμανικά	2	131	131	—	131	—	—	—	Primaires	Allemande
		Γιουγκοσλαβικά	1	50	50	—	50	—	—	—	Primaires	Yougoslave
		Ἰταλικά	12	1.221	1.220	1	1.221	—	—	—	Primaires	Italienne
		Ρουμανικά	26	807	807	—	805	—	2	—	Primaires	Roumaine
		Γενικὸν σύνολον...	352	33.484	33.356	128	33.264	102	116	2	Total général	

ΔΙΑΜΕΡΙΣΜΑΤΑ — DIVISIONS GEOGRAPHIQUES

1. Στερεᾶς Ἑλλάδος καὶ Εὐβοίας — Grèce Centrale et Eubée

Ἰθαγενῆ	Δημοτικά	195	18.789	18.765	24	18.737	35	15	2	Primaires	Indigène	
	Νυκτεριναὶ Σχολαί	26	3.717	3.715	2	3.706	1	10	—	De nuit		
	Ἀνωμάλων παιδῶν	2	77	—	77	77	—	—	—	D'enfants anormaux		
Ἀλλοδαπά	Δημοτικά	Ἀρμενικά	7	1.147	1.147	—	1.096	51	—	—	Primaires	Arménienne
		Γαλλικά	3	316	316	—	316	—	—	—	Primaires	Française
		Γερμανικά	1	105	105	—	105	—	—	—	Primaires	Allemande
		Ἰταλικά	2	276	276	—	276	—	—	—	Primaires	Italienne
		Σύνολον...	236	24.427	24.324	103	24.313	87	25	2	Total	

2. Πελοποννησῶν — Péloponèse

Ἰθαγενῆ	Δημοτικά	6	257	256	1	257	—	—	—	Primaires	Indigène	
	Νυκτεριναὶ Σχολαί	2	265	265	—	265	—	—	—	De nuit		
Ἀλλοδαπά	Δημοτικά	Γαλλικά	1	23	22	1	23	—	—	—	Primaires	Française
		Ἰταλικά	2	479	479	—	479	—	—	—	Primaires	Italienne
		Σύνολον...	11	1.024	1.022	2	1.024	—	—	—	Total	

3. Κυκλάδων Νήσων — Iles Cyclades

Ἰθαγενῆ	Δημοτικά	11	685	685	—	674	11	—	—	Primaires	Indigène
	Νυκτεριναὶ Σχολαί	1	143	143	—	143	—	—	—	De nuit	
	Σύνολον...	12	828	828	—	817	11	—	—	Total	

4. Ἰονίων Νήσων — Iles Ioniennes

Ἰθαγενῆ	Δημοτικά	5	356	355	1	353	2	1	—	Primaires	Indigène	
	Νυκτεριναὶ Σχολαί	2	159	158	1	159	—	—	—	De nuit		
Ἀλλοδαπά	Δημοτικά	Ἄγγλικά	1	75	75	—	75	—	—	—	Primaires	Anglaise
		Γαλλικά	1	83	83	—	83	—	—	—	Primaires	Française
		Ἰταλικά	4	248	247	1	248	—	—	—	Primaires	Italienne
		Σύνολον...	13	921	918	3	918	2	1	—	Total	

Ίδιωτικά Δημοτικά σχολεία, ήμεδαπά και ξένα
Ecoles privées primaires, indigènes et étrangères

Σωματική κατάσταση και υγεία μαθητών — Etat corporel et sanitaire des élèves

ΠΙΝΑΞ XXI. (Συνέχεια) β. Διαμερίσματα

TABLEAU XXI. (Suite) b. Divis. géographiques

Σ χ ο λ ε ι α		Μ α θ η τ α ι — E l è v e s								E c o l e s	
κ α τ ά		*Εν όλῳ Ecoles en tout	*Εγγεγραμμένοι ἐν όλῳ Inscrits en tout	*Ἀρτιμελεῖς Bien conformés	*Ελαττωματικοὶ τὰ ἄκρα ἢ τὸν κορμὸν Hétoprofiés	*Υγιεῖς — Sains	*Τραυματικοὶ Atteints de trachome	*Ἐλονοσοῦντες Atteints de palu- disme	*Ἄλλοι νοσοῦντες Atteints d'autres maladies	Désignation	Nationalité
*Ἐθνικότητα	Εἶδος										
5. Θεσσαλίας — Thessalie											
*Ἰθαγενῆ	Δημοτικά	1	11	11	—	11	—	—	—	Primaires	Indigène
	Νυκτεριναὶ Σχολαί	3	421	411	10	416	—	5	—	De nuit	
*Ἀλλοδαπά											
Γαλλικά	Δημοτικά	1	19	19	—	19	—	—	—	Primaires	Étrangère Française
Ρουμανικά	Δημοτικά	2	21	21	—	21	—	—	—	Primaires	Roumaine
Σύνολον		7	472	462	10	467	—	5	—	Total	
6. Μακεδονίας — Macédoine											
*Ἰθαγενῆ	Δημοτικά	10	1.513	1.511	2	1.462	—	51	—	Primaires	Indigène
	Νυκτεριναὶ Σχολαί	4	528	528	—	525	—	3	—	De nuit	
*Ἰσραηλιτικά	Δημοτικά	6	828	828	—	828	—	—	—	Primaires	Israélite
*Ἀλλοδαπά											
*Ἀρμενικά	Δημοτικά	3	559	553	6	548	1	10	—	Primaires	Arménienne
Γαλλικά	Δημοτικά	6	339	338	1	323	—	16	—	Primaires	Française
Γερμανικά	Δημοτικά	1	26	26	—	26	—	—	—	Primaires	Allemande
Γιουγκοσλαβικά	Δημοτικά	1	50	50	—	50	—	—	—	Primaires	Yougoslave
*Ἰταλικά	Δημοτικά	2	176	176	—	176	—	—	—	Primaires	Italienne
Ρουμανικά	Δημοτικά	21	741	741	—	739	—	2	—	Primaires	Roumaine
Σύνολον		54	4.760	4.751	9	4.677	1	82	—	Total	
7. Ἡπείρου — Epire											
*Ἀλλοδαπά											
*Ἰταλικά	Δημοτικά	1	12	12	—	12	—	—	—	Primaires	Italienne
Ρουμανικό	Δημοτικά	3	45	45	—	45	—	—	—	Primaires	Roumaine
Σύνολον		4	57	57	—	57	—	—	—	Total	
8. Κρήτης — Crète											
*Ἰθαγενῆ	Δημοτικά	4	297	296	1	293	1	3	—	Primaires	Indigène
	Νυκτεριναὶ Σχολαί	2	177	177	—	177	—	—	—	De nuit	
*Ἀλλοδαπά											
*Ἀρμενικά	Δημοτικά	1	28	28	—	28	—	—	—	Primaires	Arménienne
Γαλλικά	Δημοτικά	2	36	36	—	36	—	—	—	Primaires	Française
Σύνολον		9	538	537	1	534	1	3	—	Total	
9. Νήσων Αἰγαίου — Iles d'Égée											
*Ἰθαγενῆ	Νυκτεριναὶ Σχολαί	2	315	315	—	315	—	—	—	De nuit	Indigène
*Ἀλλοδαπά											
Γαλλικά	Δημοτικά	2	21	21	—	21	—	—	—	Primaires	Française
Σύνολον		4	336	336	—	336	—	—	—	Total	
10. Θράκης — Thrace											
*Ἰθαγενῆ	Δημοτικά	1	91	91	—	91	—	—	—	Primaires	Indigène
*Ἀλλοδαπά											
*Ἰταλικά	Δημοτικά	1	30	30	—	30	—	—	—	Primaires	Italienne
Σύνολον		2	121	121	—	121	—	—	—	Total	
Γενικὸν σύνολον		352	33.484	33.356	128	33.264	102	116	2	Total général	



β) ΜΟΥΣΟΥΛΜΑΝΙΚΑ ΣΧΟΛΕΙΑ ΘΡΑΚΗΣ

b) ECOLES MUSULMANES DE THRACE



Μουσουλμανικά Σχολεία Θράκης — Ecoles musulmanes de Thrace
Σχολεία — Ecoles

ΠΙΝΑΞ XXII.

TABLEAU XXII.

Δημοτικά σχολεία — Ecoles primaires							Διακτήρια — Institutions		
*Εν όλῳ En tout	*Έχοντα τάξεις — A classes						*Εν όλῳ En tout	*Ανήκοντα εις Appartenant à	
	Δημοτικού — D'έcole primaire					Νηπιαγωγείου D'έcole mater.		Μουσουλμα- νικάς κοινό- τητας — des communautés musulmanes	*Άλλα πρόσωπα D'autres personnes
	2	3	4	5	6	1			
262

Διδακτικόν προσωπικόν — Personnel enseignant

ΠΙΝΑΞ XXIII.

TABLEAU XXIII.

Δημοτικά σχολεία ἐν όλῳ Ecoles primaires en tout	Διδακτικόν προσωπικόν — Personnel enseignant													
	*Εν όλῳ En tout	*Άρρενες Hommes	Θήλειες Femmes	*Ηλικίας εις ἔτη — Age en années						*Έχον πτυχίον μου- σουλμανικῶν — Diplo- més d'έcole musulmane	Σωματικῆς δια- πλάσεως — de conform. corpor.	*Υγιεινῆς καταστάσ. d'état san.		
				Μέχρι Jusqu'à 19	20 — 24	25 — 29	30 — 39	40 — 49	50 καὶ ἄνω et plus					
Διδασκαλείου Normale	*Αστικού σχο- λείου Secondaire	*Γεωδιδασκα- λείου Séminaire	*Αρτιμελεῖς Sains de corps	*Ελαττωμα- τικοί Estropiés	*Υγιεῖς Sains									
262	321	319	2

Μαθηταὶ — Elèves

ΠΙΝΑΞ XXIV.

TABLEAU XXIV.

Δημοτικά σχολεία ἐν όλῳ Ecoles primaires en tout	Μαθηταὶ — Elèves						Σωματικῆς διαπλάσεως Conformation corporelle	
	*Εγγραφέντες — Inscrits			Φοιτήσαντες — Ayant suivi les cours			*Αρτιμελεῖς Bien conformés	*Ελαττωματικοί Estropiés
	*Εν όλῳ En tout	*Άρρενες Garçons	Θήλειες Filles	*Εν όλῳ En tout	*Άρρενες Garçons	Θήλειες Filles		
262	10.313	5.995	4.318



Σημ. Διὰ τὰ μουσουλμανικά σχολεία Θράκης δὲν κατέστη δυνατόν νὰ συγκεντρωθῶσιν ἀναλυτικὰ στοιχεῖα.
Note. Pour les écoles musulmanes de Thrace n'a pas été possible de concentrer des données analytiques.

Δ΄.

ΙΔΙΩΤΙΚΑ ΝΗΠΙΑΓΩΓΕΙΑ

D.

ECOLES MATERNELLES D'ETAT



Ίδιωτικά Νηπιαγωγεία, ήμεδαπά και ξένα
Ecoles maternelles privées, indigènes et étrangères

Νηπιαγωγεία — Ecoles maternelles

ΠΙΝΑΚΕΣ XXV. α. Κράτος β. Διαμερίσματα

TABLEAU XXV. a. Etat b. Divisions géographiques

Νηπιαγωγεία — Ecoles maternelles										Δαπάναι διά Dépenses pour		Ecoles maternelles
Κατ' έθνικότητα	Έν όλω — En tout	Συσταθέντα τώ 1936-1937 Fondées en 1936-1937	Λειτουργήσαντα με τάξεις ή τμήματα — Ayant fonctionné avec classes ou sections			Έχοντα Ayant			Λιτότητα, προσωρινώς λόγω κακοκαιρίας ή έποχμιάς Ayant interrompu provisoi- rement les cours à cause de mauvais temps ou d'épidémie	Καθαριότητα Propreté	Έπιπλα Meubles	Nationalité
			1	2	3	Έν όλω (τάξεις) En tout (classes)	Έργαστήρια φυσικών επιστημών Laboratoires des Sciences physiques	Βιβλιοθήκας Bibliothèques				

ΚΡΑΤΟΣ — ΕΤΑΤ

Ίθαγενή	17	2	12	3	2	24	—	—	7	18	68	Indigène
Ίσραηλιτικά	6	—	5	1	—	7	—	—	3	3	2	Israélite
Άλλοδαπά												Etrangère
Άρμενικά	9	—	4	3	2	16	1	1	2	62	48	Arménienne
Γαλλικά	2	1	1	1	—	3	—	—	—	—	—	Française
Ίταλικά	4	—	3	—	1	6	—	—	1	—	—	Italienne
Ρουμανικά	19	—	19	—	—	19	—	—	—	—	—	Roumaine
Γενικών σύνολον . . .	57	3	44	8	5	75	1	1	13	83	118	Total général

ΔΙΑΜΕΡΙΣΜΑΤΑ — DIVISIONS GEOGRAPHIQUES

1. Στερεάς Ελλάδος και Εύβοίας — Grèce Centrale et Eubée

Ίθαγενή	10	2	7	1	2	15	—	—	3	—	—	Indigène
Άλλοδαπά												Etrangère
Άρμενικά	4	—	3	—	1	6	—	—	—	14	5	Arménienne
Σύνολον . . .	14	2	10	1	3	21	—	—	3	14	5	Total

2. Πελοποννήσου — Péloponèse

Ίθαγενή	2	—	2	—	—	2	—	—	—	1	30	Indigène
Άλλοδαπά												Etrangère
Άρμενικά	1	—	—	—	1	3	1	1	—	—	15	Arménienne
Ίταλικά	1	—	—	—	1	3	—	—	—	—	—	Italienne
Σύνολον . . .	4	—	2	—	2	8	1	1	—	1	45	Total

3. Ίονίων Νήσων — Iles Ioniennes

Άλλοδαπά												Etrangère
Γαλλικά	1	—	—	1	—	2	—	—	—	—	—	Française
Ίταλικά	1	—	1	—	—	1	—	—	1	—	—	Italienne
Σύνολον . . .	2	—	1	1	—	3	—	—	1	—	—	Total

4. Θεσσαλία — Thessalie

Άλλοδαπά												Etranger
Ρουμανικά	1	—	1	—	—	1	—	—	—	—	—	Roumaine

5. Μακεδονίας — Macédoine

Ίθαγενή	2	—	2	—	—	2	—	—	2	10	30	Indigène
Ίσραηλιτικά	3	—	2	1	—	4	—	—	3	3	2	Israélite
Άλλοδαπά												Etrangère
Άρμενικά	2	—	—	2	—	4	—	—	2	48	28	Arménienne
Ίταλικά	2	—	2	—	—	2	—	—	—	—	—	Italienne
Ρουμανικά	16	—	16	—	—	16	—	—	—	—	—	Roumaine
Σύνολον . . .	25	—	22	3	—	28	—	—	7	61	60	Total

Ίδιωτικά Νηπιαγωγεία, ήμεδαπά και ξένα
Ecoles maternelles privées, indigènes et étrangères

Νηπιαγωγεία — Ecoles maternelles

ΠΙΝΑΞ XXV. (Συνέχεια) β. Διαμερίσματα

TABLEAU XXV. (Suite) b. Divisions géographiques

Νηπιαγωγεία — Ecoles maternelles

Δαπάναι διά
Dépenses pour

Ecoles maternelles

Κατ' εθνικότητα	Ἐν ὅλῳ — En tout	Συσταθέντα τῶν 1936-1937 Fondées en 1936-1937	Λειτουργήσαντα με τάξεις ἢ τμήματα — Ayant fonctionné avec classes ou sections			Ἐχοντα Ayant			Δαπάναι διά Dépenses pour		Εἰς ἑκατοντάδ. δραχ. — En centaines de drach.	Καθαριότητα Propreté	Ἐπιπλα Meubles	Nationalité
			1	2	3	Ἐν ὅλῳ (τάξεις) — En tout (classes)	Ἀγαστήρια φυσικῶν καὶ ἐπιστημῶν Laboratoires des Sciences physiques	Βιβλιοθήκας Bibliothèques	Διακόσμησι, προσωρινῶς λόγω κακοκαιρίας ἢ ἐπιδημίας — Ayant interrompu provisoirement les cours à cause de mauvais temps ou d'épidémie	Καθαριότητα Propreté				

6. Ἡπείρου — Épire

Ἰθαγενῆ	1	—	—	1	—	2	—	—	—	—	3	—	—	Indigène
Ἰσραηλιτικά	1	—	1	—	—	1	—	—	—	—	—	—	—	Israélite
Ἀλλοδαπά														Etrangère
Ρουμανικά	2	—	2	—	—	2	—	—	—	—	—	—	—	Roumaine
Σύνολον	4	—	3	1	—	5	—	—	—	—	3	—	—	Total

7. Κρήτης — Crète

Ἰθαγενῆ	2	—	1	1	—	3	—	—	—	2	4	8	—	Indigène
Ἀλλοδαπά														Etrangère
Ἀρμενικά	1	—	1	—	—	1	—	—	—	—	—	—	—	Arménienne
Γαλλικά	1	1	1	—	—	1	—	—	—	—	—	—	—	Français
Σύνολον	4	1	3	1	—	5	—	—	2	4	8	8	—	Total

8. Θράκης — Thrace

Ἰθαγενῆ														Indigène
Ἰσραηλιτικά	2	—	2	—	—	2	—	—	—	—	—	—	—	Israélite
Ἀλλοδαπά														Etrangère
Ἀρμενικά	1	—	—	1	—	2	—	—	—	—	—	—	—	Arménienne
Σύνολον	3	—	2	1	—	4	—	—	—	—	—	—	—	Total
Γενικὸν σύνολον	57	3	44	8	5	75	1	1	13	83	118	118	—	Total général



Ἰδιωτικὰ Νηπιαγωγεῖα, ἡμεδαπὰ καὶ ξένα
Διδακτῆρια

ΠΙΝΑΞ XXVI. α. Κράτος β. Διαμερίσματα

Κατ' ἔθνηκότητα	Νηπιαγωγεῖα						Διδακτῆρια			
	Ἐν ὅλῳ — En tout	Ἐν ὅλῳ — En tout	Μονόσῳφα A un étage	Διόσῳφα A deux étages	Λιθόκτιστα Bâties de pierres	Ἐυγενῶ — Salubres	ἔχοντα — Ayant			
							Ἐν ὅλῳ En tout	Ἐπιφανείας εἰς τετραγ. μέτρα De superficie en m ²	Καλλιεργούμενον ἔργο Λιθὸν κήπον — Jardin scolaire cultivé	
ΚΡΑΤΟΣ										
Ἰθαγενῆ	17	5	4	1	5	5	10	584	3	
Ἰσραηλιτικά	6	—	—	—	—	—	—	—	—	
Ἀλλοδαπὰ										
Ἀρμενικά	9	1	—	1	1	1	2	42	—	
Γαλλικά	2	—	—	—	—	—	—	—	—	
Ἰταλικά	4	1	1	—	1	1	4	183	1	
Ρουμανικά	19	—	—	—	—	—	—	—	—	
Γενικὸν σύνολον	57	7	5	2	7	7	16	759	4	
ΔΙΑΜΕΡΙΣΜΑΤΑ										
1. Στερεᾶς Ἑλλάδος										
Ἰθαγενῆ	10	3	3	—	3	3	7	307	2	
Ἀλλοδαπὰ										
Ἀρμενικά	4	—	—	—	—	—	—	—	—	
Σύνολον	14	3	3	—	3	3	7	307	2	
2. Πελοποννήσου										
Ἰθαγενῆ	2	1	—	1	1	1	1	90	—	
Ἀλλοδαπὰ										
Ἀρμενικά	1	1	—	1	1	1	2	42	—	
Ἰταλικά	1	1	1	—	1	1	4	183	1	
Σύνολον	4	3	1	2	3	3	7	315	1	
3. Ἰονίων Νήσων										
Ἀλλοδαπὰ										
Γαλλικά	1	—	—	—	—	—	—	—	—	
Ἰταλικά	1	—	—	—	—	—	—	—	—	
Σύνολον	2	—	—	—	—	—	—	—	—	
4. Θεσσαλίας										
Ἀλλοδαπὰ										
Ρουμανικά	1	—	—	—	—	—	—	—	—	
5. Μακεδονίας										
Ἰθαγενῆ	2	—	—	—	—	—	—	—	—	
Ἰσραηλιτικά	3	—	—	—	—	—	—	—	—	
Ἀλλοδαπὰ										
Ἀρμενικά	2	—	—	—	—	—	—	—	—	
Ἰταλικά	2	—	—	—	—	—	—	—	—	
Ρουμανικά	16	—	—	—	—	—	—	—	—	
Σύνολον	25	—	—	—	—	—	—	—	—	
6. Ἠπείρου										
Ἰθαγενῆ	1	1	1	—	1	1	2	137	1	
Ἰσραηλιτικά	1	—	—	—	—	—	—	—	—	
Ἀλλοδαπὰ										
Ρουμανικά	2	—	—	—	—	—	—	—	—	
Σύνολον	4	1	1	—	1	1	2	137	1	

Ecoles maternelles privées, indigènes et étrangères
Institutions

TABLEAU XXVI. a. Etat b. Divisions géographiques

— I n s t i t u t i o n s											Écoles maternelles
Αθήουσαι εις δε στεγάζονται νηπιαγ. στεγούμενα ιδίου διδασκλήτου Salles abritant des éc. mat. dépourvues d'institution propre		Ἐ ν ε γ ε ρ ῶ ἔ ν τ α — Bâties									Nationalité
		Δαπάνη — Aux frais			Κατὰ τὰ ἔτη — Pendant les années						
Ἐν ὅλῳ En tout	Ἐπιφαν. εις τετραγ. μ. De superficie en m ²	N. Π. ἐν γέν. vs. κατ'Ε.Α. Π. P. M. en général et C. E. R.	Ἰδιωτικῶν De particuliers	Δωρεῆς ἢ κληροδοτήματα De donation ou legs	Μέχρι 1900 Jusqu'à	1911 — 1920	1921 — 1930	1931 — 1935	Μὴ γνωστὰ Non connus		
— ETAT											
5	128	2	—	3	—	2	2	1	—	Indigène	
7	197	—	—	—	—	—	—	—	—	Israélite	
Etrangère											
12	501	—	1	—	—	—	—	—	1	Arménienne	
1	45	—	—	—	—	—	—	—	—	Française	
6	210	1	—	—	1	—	—	—	—	Italienne	
—	—	—	—	—	—	—	—	—	—	Roumaine	
31	1 081	3	1	3	1	2	2	1	1	Total général	
— DIVISIONS GÉOGRAPHIQUES											
— Grèce Centrale et Eubée											
2	55	2	—	1	—	—	2	1	—	Indigène	
Etrangère											
7	352	—	—	—	—	—	—	—	—	Arménienne	
9	407	2	—	1	—	—	2	1	—	Total	
— Péloponèse											
—	—	—	—	1	—	1	—	—	—	Indigène	
Etrangère											
—	—	—	1	—	—	—	—	—	1	Arménienne	
—	—	1	—	—	1	—	—	—	—	Italienne	
—	—	1	1	1	1	1	—	—	1	Total	
— Iles Ioniennes											
Etrangère											
1	45	—	—	—	—	—	—	—	—	Française	
1	20	—	—	—	—	—	—	—	—	Italienne	
2	65	—	—	—	—	—	—	—	—	Total	
— Thessalie											
Etrangère											
—	—	—	—	—	—	—	—	—	—	Roumaine	
— Macédoine											
2	43	—	—	—	—	—	—	—	—	Indigène	
4	112	—	—	—	—	—	—	—	—	Israélite	
Etrangère											
4	109	—	—	—	—	—	—	—	—	Arménienne	
5	190	—	—	—	—	—	—	—	—	Italienne	
—	—	—	—	—	—	—	—	—	—	Roumaine	
15	454	—	—	—	—	—	—	—	—	Total	
— Épire											
Indigène											
1	35	—	—	1	—	1	—	—	—	Israélite	
Etrangère											
—	—	—	—	—	—	—	—	—	—	Roumaine	
1	35	—	—	1	—	1	—	—	—	Total	

Ἰδιωτικὰ Νηπιαγωγεῖα, ἡμεδαπὰ καὶ ξένα
Διδακτῆρια

ΠΙΝΑΞ XXVI. (Συνέχεια) β. Διαμερίσματα

Ν η π ι α γ ω γ ε ῖ α		Δ ι δ α κ τ ῆ ρ ι α —								
Κατ' ἐθνικότητα	Ἐν ὅλῳ — En tout	Ἐν ὅλῳ — En tout	Μονόσῳφα A un étage	Διπόσῳφα A deux étages	Λιθόκτιστα Bâties de pierres	Ἐγχεινῶ — Salubres	ἔχοντα — Ayant			
							Αἰθούσας διδασκαλίας Salles d'enseignement		Καλλιευγόμενον σχο- λικὸν κήπον — Jardin scolaire cultivé	
							Ἐν ὅλῳ En tout	Ἐπιφανείας εἰς τετραγ. μέτρα De superficie en m ²		
7. Κρήτης —										
Ἰθαγενῆ	2	—	—	—	—	—	—	—	—	—
Ἀλλοδαπὰ										
Ἀρμενικὰ	1	—	—	—	—	—	—	—	—	—
Γαλλικὰ	1	—	—	—	—	—	—	—	—	—
Σύνολον	4	—	—	—	—	—	—	—	—	—
8. Θράκης —										
Ἰθαγενῆ										
Ἰσραηλιτικὰ	2	—	—	—	—	—	—	—	—	—
Ἀλλοδαπὰ										
Ἀρμενικὰ	1	—	—	—	—	—	—	—	—	—
Σύνολον	3	—	—	—	—	—	—	—	—	—
Γενικὸν σύνολον	57	7	5	2	7	7	16	759	4	



Ecoles maternelles privées, indigènes et étrangères
Institutions

TABLEAU XXVI. (Suite) b. Divisions géographiques

— I n s t i t u t i o n s										Ecoles maternelles
Αἰθουσαι εἰς ἃς στεγάζονται νηπιαγ. στεγασμένα ἰδίου διδασκηρίου Salles abritant des éc. mat. dépourvues d'institution propre		Ἐνεργηθέντα — Bâties								Nationalité
		Δαπάνη — Aux frais			Κατὰ τὰ ἔτη — Pendant les années					
Ἐν ὅλῳ En tout	Ἐπίσης, εἰς τετραγ. ἡ. De supérieure en m ²	N. Π. ἐν γένει καὶ Ε. Α. Π. P. M. en général et C. E. K.	Ἰδιωτῶν De particuliers	Δωρεῖς ἢ ἀληθοδοτήματα De donation ou legs	1881 — 1900	1911 — 1920	1921 — 1925	1931 — 1935	Μὴ γνωστὰ Non connus	
— Crète										
1	30	—	—	—	—	—	—	—	—	Indigène
—	—	—	—	—	—	—	—	—	—	Etrangère
—	—	—	—	—	—	—	—	—	—	Arménienne
—	—	—	—	—	—	—	—	—	—	Française
1	30	—	—	—	—	—	—	—	—	Total
— Thrace										
2	50	—	—	—	—	—	—	—	—	Israélite
1	40	—	—	—	—	—	—	—	—	Arménienne
3	90	—	—	—	—	—	—	—	—	Total
31	1 081	3	1	3	1	2	2	1	1	Total général



Ίδιωτικά Νηπιαγωγεία, ήμεδαπά και ξένα
Νηπιαγωγοί

ΠΙΝΑΞ XXVII. α. Κράτος β. Διαμερίσματα

Ν η π ι α γ ω γ ε ι α		Ν η π ι α γ ω γ ο ι —									
Κατ' έθνικότητα	Έν όλω — En tout	Έν όλω — En tout	Θήλειαι — Femmes	Άλλοδαπής ιδιαιτείας — De nationalité étrangère	*Έχοντες πτυχίον — Justifiant d'un certificat						Μή δηλωθέν — Non déclaré
					Διδασκαλείου ή Άρ- σείου — D'école normale	Διδασκαλείου νη- πιαγωγών — D'école normale maternelle	Γυμνασίου — De gymnase	Γυμνασιακών τάξεων — De classes de gy- mnase	Ξένων σχολίων — D'écoles étrangères		
ΚΡΑΤΟΣ —											
Ίθαγενή	17	21	24	—	5	16	2	1	—	—	
Ίσραηλιτικά	6	7	7	—	—	3	—	2	1	1	
Άλλοδαπά											
Άρμενικά	9	20	20	14	4	4	2	1	7	2	
Γαλλικά	2	3	3	2	—	—	—	—	—	—	
Ίταλικά	4	7	7	7	—	7	—	2	1	—	
Ρουμανικά	19	—	—	—	—	—	—	—	—	—	
Γενικών σύνολον . . .	57	61	61	23	9	30	4	6	9	3	
ΔΙΑΜΕΡΙΣΜΑΤΑ —											
1. Στερεάς Ελλάδος —											
Ίθαγενή	10	15	15	—	2	11	2	—	—	—	
Άλλοδαπά											
Άρμενικά	4	8	8	7	—	1	1	—	6	—	
Σύνολον . . .	14	23	23	7	2	12	3	—	6	—	
2. Πελοποννήσου —											
Ίθαγενή	2	3	3	—	2	—	—	1	—	—	
Άλλοδαπά											
Άρμενικά	1	4	4	2	2	—	—	—	—	2	
Ίταλικά	1	4	4	4	—	4	—	—	—	—	
Σύνολον . . .	4	11	11	6	4	4	—	1	—	2	
3. Ίονίων Νήσων —											
Άλλοδαπά											
Γαλλικά	1	1	1	1	—	—	—	1	—	—	
Ίταλικά	1	1	1	1	—	1	—	—	—	—	
Σύνολον . . .	2	2	2	2	—	1	—	1	—	—	
4. Θεσσαλίας —											
Άλλοδαπά											
Ρουμανικό	1	—	—	—	—	—	—	—	—	—	
5. Μακεδονίας —											
Ίθαγενή	2	2	2	—	—	2	—	—	—	—	
Ίσραηλιτικά	3	4	4	—	—	3	—	1	—	—	
Άλλοδαπά											
Άρμενικά	2	5	5	3	1	2	1	1	—	—	
Ίταλικά	2	2	2	2	—	2	—	—	—	—	
Ρουμανικά	16	—	—	—	—	—	—	—	—	—	
Σύνολον . . .	25	13	13	5	1	9	1	2	—	—	
6. Ήπειρου —											
Ίθαγενή	1	1	1	—	—	1	—	—	—	—	
Ίσραηλιτικά	1	1	1	—	—	—	—	—	1	—	
Άλλοδαπά											
Ρουμανικά	2	—	—	—	—	—	—	—	—	—	
Σύνολον . . .	4	2	2	—	—	1	—	—	1	—	

Ecoles maternelles privées, indigènes et étrangères
Institutrices

TABLEAU XXVII. a. Etat b. Divisions géographiques

I n s t i t u t r i c e s							Ετήσια αποδοχαι εις χιλιάδας δραχμών Appointements annuels en milliers de drachmes	Υπηρετι- κόν προσωπικόν Personnel de service	Ετήσια αποδοχαι εις εκατοντάδας δραχμών Appointements annuels en centaines de drachmes	Nationalité
Ειδικής μορφώσεως Education spéciale		Κάτοχοι ξένων γλωσσών Connaissant des langues étrangères			Κατά σωματικ. διάπλ. και ὕγιειν. κατάστ.-Suiv. con- form. corpor. et état sanit.					
Ἐν ὅλῳ—En tout	Μουσικῆς De musique	Ἐν ὅλῳ—En tout	Γαλλικῆς Française	Λοιπῶν—D'autres	Ἀριστεροί Bien conformés	Ἕγχοι Sains	Ἐν ὅλῳ— En tout Θήλειαι— Femmes			
— ETAT										
8	8	5	4	2	24	24	286	11	505	Indigène
1	1	2	2	1	7	7	47	1	80	Israélite
Etrangère										
2	2	18	5	16	20	20	222	3	140	Arménienne
—	—	3	2	1	3	3	15	—	—	Française
1	1	7	—	7	7	7	—	2	—	Italienne
—	—	—	—	—	—	—	—	—	—	Roumaine
12	12	35	13	27	61	61	570	17	725	Total général
— DIVISIONS GEOGRAPHIQUES										
— Grèce Centrale et Eubée										
6	6	4	3	2	15	15	174	7	310	Indigène
Etrangère										
—	—	8	—	8	8	8	74	1	60	Arménienne
6	6	12	3	10	23	23	248	8	370	Total
— Péloponèse										
—	—	1	1	—	3	3	35	2	105	Indigène
Etrangère										
—	—	4	4	2	4	4	38	1	50	Arménienne
—	—	4	—	4	4	4	—	—	—	Italienne
—	—	9	5	6	11	11	73	3	155	Total
— Iles Ioniennes										
Etrangère										
—	—	1	1	—	1	1	—	—	—	Française
1	1	1	—	1	1	1	—	—	—	Italienne
1	1	2	1	1	2	2	—	—	—	Total
— Thessalie										
Etrangère										
—	—	—	—	—	—	—	—	—	—	Roumaine
— Macédoine										
Indigène										
—	—	—	—	—	2	2	22	1	60	Israélite
Etrangère										
—	—	—	—	—	4	4	35	1	80	Arménienne
1	1	3	—	3	5	5	73	—	—	Italienne
—	—	2	—	2	2	2	—	2	—	Roumaine
—	—	—	—	—	—	—	—	—	—	Total
1	1	5	—	5	13	13	130	4	140	
— Epire										
Indigène										
—	—	—	—	—	1	1	29	1	30	Israélite
1	1	1	1	1	1	1	5	—	—	Total
Etrangère										
—	—	—	—	—	—	—	—	—	—	Roumaine
1	1	1	1	1	2	2	34	1	30	Total

Ίδιωτικά Νηπιαγωγεία ήμεδαπά καὶ ξένα
Νηπιαγωγοὶ

ΠΙΝΑΞ XXVII. (Συνέχεια) β. Διαμερίσματα

Νηπιαγωγεία		Νηπιαγωγοὶ —									
Κατ' ἐθνικότητα	Ἐν ὅλῳ — En tout	Ἐν ὅλῳ — En tout	Θήλειαι — Femmes	Ἄλλοδαπῆς ἐθιγενείας De nationalité étrangère	Ἐχοντες πτυχίον — Justifiant d'un certificat						Μὴ δηλωθέν Non déclaré
					Διδασκαλείου ἢ Ἀρ- σκειῶν D'école normale	Διδασκαλείου νη- πιαγωγῶν D'école normale maternelle	Γυμνασίου De gymnase	Γυμνασιακῶν τάξεων De classes de gy- mnase	Ξένων σχολῶν D'écoles étrangères	Μὴ δηλωθέν Non déclaré	
7. Κρήτης —											
Ἰθαγενῆ	2	3	3	—	1	2	—	—	—	—	—
Ἀλλοδαπὰ											
Ἀρμενικὰ	1	2	2	2	1	1	—	—	—	—	—
Γαλλικὰ	1	2	2	1	—	—	—	1	1	—	—
Σύνολον	4	7	7	3	2	3	—	1	1	—	—
8. Θράκης —											
Ἰθαγενῆ											
Ἰσραηλιτικὰ	2	2	2	—	—	—	—	1	—	—	1
Ἀλλοδαπὰ											
Ἀρμενικὰ	1	1	1	—	—	—	—	—	1	—	—
Σύνολον	3	3	3	—	—	—	—	1	1	—	1
Γενικὸν σύνολον . . .	57	61	61	23	9	30	4	6	9	—	3



Écoles maternelles privées, indigènes et étrangères
Institutrices

TABLEAU XXVII. (Suite) b. Divisions géographiques

I n s t i t u t r i c e s						Κατά σωματικ. διάπλ. και ύγειν. κατάστ. - De constat. corporelle et état sanitaire	Ετήσια έσοδα εις χιλιάδας δραχμών Appointements annuels en mil- liers de drachmes	Υπηρετι- κόν προσωπικό Personnel de service	Ετήσια έσοδα εις εκατοντάδας. δραχμών Appointements annuels en centai- nes de drachmes	Nationalité
Ειδικής μορφώσεως Éducation spéciale		Κάτοχοι ξένων γλωσσών Connaissant des langues étrangères								
Έν όλω - En tout	Μουσικής De musique	Έν όλω - En tout	Γαλλικής Française	Λοιπών - D'autres	Άρτιμελείς Bien conformés	Υγιείς Sains	Έν όλω - En tout Θήλεις - Femmes			
Crète										
2	2	1	1	1	3	3	26	-	-	Indigène
1	1	2	1	2	2	2	27	1	30	Étrangère
-	-	2	1	1	2	2	15	-	-	Arménienne
3	3	4	2	3	7	7	68	1	30	Française
										Total
Thrace										
-	-	1	1	-	2	2	7	-	-	Indigène
-	-	1	-	1	1	1	10	-	-	Étrangère
-	-	2	1	1	3	3	17	-	-	Israélite
12	12	35	13	27	61	61	570	17	725	Arménienne
										Total
										Total général



Ἰδιωτικὰ Νηπιαγωγεῖα, ἡμεδαπὰ καὶ ξένα — Ecoles maternelles privées, indigènes et étrangères
ΠΙΝΑΞ XXVIII. α. Κράτος β. Διαμερίσματα TABLEAU XXVIII. a. Etat b. Divisions géographiques

Νηπιαγωγεῖα	Ν ἤ π ι α — Ε ν φ α ν τ ῶ ς														Ecoles maternelles		
	Ἐν ὅλῳ — Ec. mat. en tout	Ἐγγραφέντα Inscrits		Ἄλλοδαπὰ Etrangers		Διακόμων τὴν φοίτησιν Ayant interr. les cours				Φοιτήσαντα — Ayant suivi les cours							
		Ἐν ὅλῳ — En tout	Ἄρσενά — Garçons	Θήλαια — Filles	Ἄρσενά — Garçons	Θήλαια — Filles	Ἐν ὅλῳ En tout		Ἐξ ὧν λόγῳ θαλάτου Dont par suite de déc.		Μέχρι τέλους τοῦ σχολ. ἔτους Jusqu'à la fin de l'année scolaire		Κατὰ μέγιστον Maximum			Τὴν 22 Δεκεμβρίου Le 22 Décembre	
							Ἄρσενά Garçons	Θήλαια Filles	Ἄρσενά Garçons	Θήλαια Filles	Ἄρσενά Garçons	Θήλαια Filles	Ἄρσενά Garçons	Θήλαια Filles		Ἄρσενά Garçons	Θήλαια Filles
Κατ' ἐθνικότητα															Nationalité		

ΚΡΑΤΟΣ — ÉTAT

Ἰθαγενῆ	17	1.106	586	520	2	—	100	112	—	1	486	408	507	429	503	417	Indigène
Ἰσραηλιτικά	6	251	137	114	—	—	13	15	—	—	124	99	132	111	132	111	Israélite
Ἀλλοδαπὰ																	Etrangère
Ἀρμενικά	9	746	376	370	355	350	27	24	1	1	349	346	358	359	350	348	Arménienne
Γαλλικά	2	62	19	43	6	19	4	11	—	—	15	32	15	35	15	35	Française
Ἰταλικά	4	277	130	147	126	142	5	3	—	—	125	144	125	144	125	144	Italienne
Ρουμανικά	19	411	281	180	—	—	29	20	—	—	202	160	202	160	202	160	Roumaine
Γενικὸν σύνολον.	57	2.853	1.479	1.374	489	511	178	185	1	2	1.301	1.189	1.339	1.238	1.327	1.215	Total général

ΔΙΑΜΕΡΙΣΜΑΤΑ — DIVISION GEOGRAPHIQUES

1. Στερεᾶς Ἑλλάδος καὶ Εὐβοίας — Grèce Centrale et Eubée

Ἰθαγενῆ	10	681	364	317	—	—	50	68	—	1	314	249	314	249	314	249	Indigène
Ἀλλοδαπὰ																	Etrangère
Ἀρμενικά	4	494	253	241	253	241	14	8	—	—	239	233	239	233	239	233	Arménienne
Σύνολον...	14	1.175	617	558	253	241	64	76	—	1	553	482	553	482	553	482	Total

2. Πελοποννήσου — Péloponnèse

Ἰθαγενῆ	2	166	72	94	—	—	22	19	—	—	50	75	67	88	67	83	Indigène
Ἀλλοδαπὰ																	Etrangère
Ἀρμενικά	1	73	35	38	35	38	1	—	—	—	34	38	34	38	34	38	Arménienne
Ἰταλικά	1	175	80	95	80	95	—	—	—	—	80	95	80	95	80	95	Italienne
Σύνολον...	4	414	187	227	115	133	23	19	—	—	164	208	181	221	181	216	Total

3. Ἰονίων Νήσων — Iles Ioniennes

Ἀλλοδαπὰ																	Etrangère
Γαλλικά	1	30	3	27	2	17	—	3	—	—	3	24	3	27	3	27	Française
Ἰταλικά	1	48	21	27	17	22	1	—	—	—	20	27	20	27	20	27	Italienne
Σύνολον...	2	78	24	54	19	39	1	3	—	—	23	51	23	54	23	54	Total

4. Θεσσαλίας — Thessalie

Ἀλλοδαπὰ																	Etrangère
Ρουμανικά	1	8	8	—	—	—	—	—	—	—	8	—	8	—	8	—	Roumaine

5. Μακεδονίας — Macédoine

Ἰθαγενῆ	2	44	29	15	2	—	1	2	—	—	28	13	28	14	28	14	Indigène
Ἰσραηλιτικά	3	134	72	62	—	—	10	12	—	—	62	50	67	59	67	59	Israélite
Ἀλλοδαπὰ																	Etrangère
Ἀρμενικά	2	141	70	71	63	66	11	16	1	1	59	55	67	68	59	57	Arménienne
Ἰταλικά	2	54	29	25	29	25	4	3	—	—	25	22	25	22	25	22	Italienne
Ρουμανικά	16	375	213	162	—	—	29	20	—	—	184	142	184	142	184	142	Roumaine
Σύνολον...	25	748	413	335	94	91	55	53	1	1	358	282	371	305	363	294	Total

6. Ἠπείρου — Epire

Ἰθαγενῆ	1	163	84	79	—	—	22	21	—	—	62	58	66	65	62	58	Indigène
Ἰσραηλιτικά	1	71	35	36	—	—	3	3	—	—	32	33	35	36	35	36	Israélite
Ἀλλοδαπὰ																	Etrangère
Ρουμανικά	2	28	10	18	—	—	—	—	—	—	10	18	10	18	10	18	Roumaine
Σύνολον...	4	262	129	133	—	—	25	24	—	—	104	109	111	119	107	112	Total

Ἴδιωτικά Νηπιαγωγεία, ἡμεδαπά καὶ ξένα — Ecoles maternelles privées, indigènes et étrangères
ΠΙΝΑΞ XXVIII. (Συνέχεια) β. Διαμερίσματα TABLEAU XXVIII. (Suite) b. Divisions géographiques

Νηπιαγωγεία		Νήπια — Enfants												Ecoles maternelles				
Κατ' ἔθνηκότητα	Ἐν ὅλῳ — Ec. mat. en tout	Ἐγγραφέντα Inscrits				Ἀλλοδαπά Etrangers		Διακόψαντα τὴν φοίτησιν Ayant interr. les cours				Φοιτήσαντα — Ayant suivi les cours				Nationalité		
		Ἐν ὅλῳ — En tout		Ἄρσενά — Garçons		Θήλαια — Filles		Ἐν ὅλῳ En tout		Ἐξ ὧν λόγῳ θανάτου Dont par suite de déc.		Μέχρι τέλους τοῦ σχολ. ἔτους Jusqu'à la fin de l'année scolaire		Κατὰ μέγιστον Maximum			Τὴν 22 Δεκεμβρίου Le 22 Décembre	
		Ἄρσενά Garçons	Θήλαια Filles	Ἄρσενά Garçons	Θήλαια Filles	Ἄρσενά Garçons	Θήλαια Filles	Ἄρσενά Garçons	Θήλαια Filles	Ἄρσενά Garçons	Θήλαια Filles	Ἄρσενά Garçons	Θήλαια Filles	Ἄρσενά Garçons	Θήλαια Filles		Ἄρσενά Garçons	Θήλαια Filles

7. Κρήτης — Crète

Ἰθαγενῆ	2	52	37	15	—	—	5	2	—	—	32	13	32	13	32	13	Indigène
Ἀλλοδαπά																	Etrangère
Ἀρμενικά	1	9	4	5	4	5	—	—	—	—	4	5	4	5	4	5	Arménienne
Γαλλικά	1	32	16	16	4	2	4	8	—	—	12	8	12	8	12	8	Française
Σύνολον...	4	93	57	36	8	7	9	10	—	—	48	26	48	26	48	26	Total

8. Θράκης — Thrace

Ἰθαγενῆ																	Indigène
Ἰσραηλιτικά	2	46	30	16	—	—	—	—	—	—	30	16	30	16	30	16	Israélites
Ἀλλοδαπά																	Etrangère
Ἀρμενικά	1	29	14	15	—	—	1	—	—	—	13	15	14	15	14	15	Arménienne
Σύνολον...	3	75	44	31	—	—	1	—	—	—	43	31	44	31	44	31	Total
Γενικὸν σύνολον	57	2 853	1 479	1 374	489	511	178	185	1	2	1 301	1 189	1 339	1 238	1 327	1 215	Total général



Ἰδιωτικά Νηπιαγωγεία, ἡμεδαπὰ καὶ ξένα — Ecoles maternelles privées, indigènes et étrangères

Σωματικὴ κατάστασις καὶ ὑγεία νηπίων — Etat corporel et sanitaire des enfants

ΠΙΝΑΞ XXIX. α. Κράτος β. Διαμερίσματα

TABLEAU XXIX. a. Etat b. Divis. géographiques

Νηπιαγωγεία		Νήπια — Enfants						Ecoles maternelles
Κατ' ἐθνικότητα	Ἐν ὅλῳ — Ecoles maternelles en tout	Ἐγγραφέντα ἐν ὅλῳ — Inscrits en tout	Ἀρτιμέλῃ — Bien conformés	Ἐλαττωματικῆς διαστάσεως ἄκρων ἢ κομποῦ — Estropiés	Ἐπιπέδων — Sains	Τραυματικὰ — Atteints de trachome	Ἐλονοσοῦντα — Atteints de paludisme	Nationalité

ΚΡΑΤΟΣ — ETAT

Ἰθαγενῆ	17	1.106	1.104	2	986	73	47	Indigène
Ἰσραηλιτικά	6	251	251	—	251	—	—	Israélite
Ἀλλοδαπὰ								Etrangère
Ἀρμενικά	9	746	743	3	740	2	4	Arménienne
Γαλλικά	2	62	62	—	62	—	—	Française
Ἰταλικά	4	277	277	—	277	—	—	Italienne
Ρουμανικά	19	411	411	—	411	—	—	Roumaine
Γενικὸν σύνολον	57	2.853	2.848	5	2.727	75	51	Total général

ΔΙΑΜΕΡΙΣΜΑΤΑ — DIVISIONS GEOGRAPHIQUES

1. Στερεᾶς Ἑλλάδος καὶ Εὐβοίας — Grèce Centrale et Eubée

Ἰθαγενῆ	10	681	680	1	601	71	9	Indigène
Ἀλλοδαπὰ								Etrangère
Ἀρμενικά	4	494	494	—	494	—	—	Arménienne
Σύνολον	14	1.175	1.174	1	1.095	71	9	Total

2. Πελοποννήσου — Péloponèse

Ἰθαγενῆ	2	166	166	—	144	2	20	Indigène
Ἀλλοδαπὰ								Etrangère
Ἀρμενικά	1	78	73	—	72	1	—	Arménienne
Ἰταλικά	1	175	175	—	175	—	—	Italienne
Σύνολον	4	414	414	—	391	3	20	Total

3. Ἰονίων Νήσων — Iles Ioniennes

Ἀλλοδαπὰ								Etrangère
Γαλλικά	1	30	30	—	30	—	—	Française
Ἰταλικά	1	48	48	—	48	—	—	Italienne
Σύνολον	2	78	78	—	78	—	—	Total

4. Θεσσαλίας — Thessalie

Ἀλλοδαπὰ								Etrangère
Ρουμανικά	1	8	8	—	8	—	—	Roumaine

5. Μακεδονίας — Macédoine

Ἰθαγενῆ	2	44	44	—	44	—	—	Indigène
Ἰσραηλιτικά	3	134	134	—	134	—	—	Israélite
Ἀλλοδαπὰ								Etrangère
Ἀρμενικά	2	141	138	3	137	—	4	Arménienne
Ἰταλικά	2	54	54	—	54	—	—	Italienne
Ρουμανικά	16	375	375	—	375	—	—	Roumaine
Σύνολον	25	748	745	3	744	—	4	Total

6. Ἠπείρου — Epire

Ἰθαγενῆ	1	163	162	1	145	—	18	Indigène
Ἰσραηλιτικά	1	71	71	—	71	—	—	Israélite
Ἀλλοδαπὰ								Etrangère
Ρουμανικά	2	28	28	—	28	—	—	Roumaine
Σύνολον	4	262	261	1	244	—	18	Total

Ίδιωτικά Νηπιαγωγεία, ήμεδαπά και ξένα — Ecoles maternelles privées, indigènes et étrangères

Σωματική κατάσταση και υγεία νηπίων — Etat corporel et sanitaire des enfants

ΠΙΝΑΞ XXIX. (Συνέχεια) β. Διαμερίσματα

TABLEAU XXIX. (Suite) b. Divisions géographiques

Νηπιαγωγεία		Ν ή π ί α — E n f a n t s						Ecoles maternelles
Κατ' εθνικότητα	Ἐν ὅλῳ — Ecoles maternelles en tout	Ἐγγραφέντα ἐν ὅλῳ Inscrits en tout	Ἄριστα ἢ Bien conformés	Ἐλαττωματικῆς διατάξεως ἄκρων ἢ Estropiés	Ἕγχοι	Ἐλαττωματικὰ Atteints de trachome	Ἐλονοσοῦντα Atteints de paludisme	Nationalité

7. Κρήτης — Crète

Ἰθαγενῆ	2	52	52	—	52	—	—	Indigène
Ἀλλοδαπά								Etrangère
Ἀρμενικά	1	9	9	—	8	1	—	Arménienne
Γαλλικά	1	32	32	—	32	—	—	Française
Σύνολον	4	93	93	—	92	1	—	Total

8. Θράκης — Thrace

Ἰθαγενῆ								Indigène
Ἰσραηλιτικά	2	46	46	—	46	—	—	Israélite
Ἀλλοδαπά								Etrangère
Ἀρμενικά	1	29	29	—	29	—	—	Arménienne
Σύνολον	3	75	75	—	75	—	—	Total
Γενικὸν σύνολον	57	2 853	2 848	5	2 727	75	51	Total général



16962.





+

