

ΚΟΙΝΩΝΙΚΕΣ ΣΤΑΤΙΣΤΙΚΕΣ / SOCIAL STATISTICS

ΟΡΓΑΝΙΣΜΟΙ ΚΟΙΝΩΝΙΚΗΣ ΑΣΦΑΛΙΣΗΣ

[ΟΙΚΟΝΟΜΙΚΑ & ΠΛΗΘΥΣΜΙΑΚΑ ΣΤΟΙΧΕΙΑ]

στοιχεία • data | 1996 ~ 1997



ΕΘΝΙΚΗ ΣΤΑΤΙΣΤΙΚΗ ΥΠΗΡΕΣΙΑ ΤΗΣ ΕΛΛΑΔΟΣ / NATIONAL STATISTICAL SERVICE OF GREECE
ΑΘΗΝΑ / ATHENS 2002 • ISSN 0256-3630

428/830L

ΕΤΗΣΙΑ ΕΡΕΥΝΑ ΔΡΑΣΤΗΡΙΟΤΗΤΑΣ ΤΩΝ ΟΡΓΑΝΙΣΜΩΝ ΚΟΙΝΩΝΙΚΗΣ ΑΣΦΑΛΙΣΕΩΣ

(ΑΠΟΛΟΓΙΣΤΙΚΑ ΣΤΟΙΧΕΙΑ ΤΟΥ ΚΟΙΝΩΝΙΚΟΥ ΠΡΟΫΠΟΛΟΓΙΣΜΟΥ)

1996 και 1997





ΠΙΝΑΚΑΣ ΠΕΡΙΕΧΟΜΕΝΩΝ

Σελίδα

ΠΡΟΛΟΓΟΣ	9
ΕΙΣΑΓΩΓΗ	11

Πίνακες

ΕΤΟΣ 1996

Α΄ ΑΣΦΑΛΙΣΜΕΝΟΙ ΚΑΙ ΣΥΝΤΑΞΙΟΥΧΟΙ, ΚΑΤΑ ΚΑΤΗΓΟΡΙΑ ΟΡΓΑΝΙΣΜΩΝ ΚΟΙΝΩΝΙΚΗΣ ΑΣΦΑΛΙΣΕΩΣ

1. Ασφαλισμένοι (αμέσως και εμμέσως), στις 31 Δεκεμβρίου 1996, κατά κλάδο ασφαλίσεως	19
2. Συνταξιούχοι κυρίας συντάξεως, από άμεση και έμμεση ασφάλιση, στις 31 Δεκεμβρίου 1996, κατά κατηγορία συντάξεως	19
3. Συνταξιούχοι επικουρικής συντάξεως, από άμεση και έμμεση ασφάλιση, στις 31 Δεκεμβρίου 1996, κατά κατηγορία συντάξεως	19
4. Ασφαλισμένοι (αμέσως και εμμέσως), που έγιναν συνταξιούχοι κυρίας συντάξεως το έτος 1996, κατά κατηγορία συντάξεως	19
4α. Συνταξιούχοι κυρίας συντάξεως, που διαγράφηκαν το έτος 1996, κατά κατηγορία συντάξεως	20
5. Ασφαλισμένοι (αμέσως και εμμέσως), που έγιναν συνταξιούχοι επικουρικής συντάξεως το έτος 1996, κατά κατηγορία συντάξεως	20
5α. Συνταξιούχοι επικουρικής συντάξεως, που διαγράφηκαν το έτος 1996, κατά κατηγορία συντάξεως	20
6. Ασφαλισμένοι (αμέσως και εμμέσως), που έλαβαν παροχές προνοίας εφάπαξ το έτος 1996, κατά κατηγορία παροχής	20
7. Ασφαλισμένοι, που έλαβαν παροχές ασθενείας σε είδος το έτος 1996, κατά κατηγορία παροχής και αριθμό ημερών νοσηλείας	21
8. Αμέσως ασφαλισμένοι, που έλαβαν παροχές ασθενείας σε χρήμα το έτος 1996, κατά κατηγορία επιδόματος και αριθμό ημερών επιδοτήσεως	21
9. Αμέσως ασφαλισμένοι, που έλαβαν παροχές σε είδος, του κλάδου «λοιπών παροχών», το έτος 1996, κατά κατηγορία παροχής	21
10. Αμέσως ασφαλισμένοι, που έλαβαν παροχές σε χρήμα του κλάδου «λοιπών παροχών» το έτος 1996, και αντίστοιχος αριθμός ημερών επιδοτήσεως, κατά κατηγορία παροχής	22
11. Ατυχήματα που συνέβησαν σε αμέσως ασφαλισμένους το έτος 1996, ανάλογα με τις συνέπειες του ατυχήματος	22

Β΄ ΕΣΟΔΑ ΤΩΝ ΟΡΓΑΝΙΣΜΩΝ ΚΟΙΝΩΝΙΚΗΣ ΑΣΦΑΛΙΣΕΩΣ, ΚΑΤΑ ΤΟ ΕΤΟΣ 1996, ΚΑΤΑ ΚΑΤΗΓΟΡΙΑ ΟΡΓΑΝΙΣΜΩΝ

12. Έσοδα, κατά κλάδο ασφαλίσεως	23
13. Έσοδα, κατά πηγή και κλάδο ασφαλίσεως, όλων των κατηγοριών των οργανισμών κοινωνικής ασφαλίσεως	23
13α. Ανάλυση του κονδυλίου των εσόδων «πρόσοδοι περιουσίας», κατά πηγή προελεύσεως	24
14. Έσοδα, κατά πηγή και κλάδο ασφαλίσεως, της ειδικής κατηγορίας οργανισμών «κυρίας ασφαλίσεως»	24
15. Έσοδα, κατά πηγή και κλάδο ασφαλίσεως, της ειδικής κατηγορίας οργανισμών «επικουρικής ασφαλίσεως»	25
16. Έσοδα, κατά πηγή και κλάδο ασφαλίσεως, της ειδικής κατηγορίας οργανισμών ασφαλίσεως «προνοίας»	25
17. Έσοδα, κατά πηγή και κλάδο ασφαλίσεως, της ειδικής κατηγορίας οργανισμών ασφαλίσεως «ασθενείας»	26
18. Έσοδα, κατά πηγή και κλάδο ασφαλίσεως, της ειδικής κατηγορίας οργανισμών ασφαλίσεως «λοιπών παροχών»	26

Γ΄ ΕΞΟΔΑ ΤΩΝ ΟΡΓΑΝΙΣΜΩΝ ΚΟΙΝΩΝΙΚΗΣ ΑΣΦΑΛΙΣΕΩΣ, ΚΑΤΑ ΤΟ ΕΤΟΣ 1996, ΚΑΤΑ ΚΑΤΗΓΟΡΙΑ ΟΡΓΑΝΙΣΜΩΝ

19. Έξοδα, κατά γενικές κατηγορίες δαπανών	27
20. Έξοδα, κατά ειδικότερες κατηγορίες δαπανών	28
21. Δαπάνες παροχών σε είδος, κατά κλάδο ασφαλίσεως	29
22. Δαπάνες παροχών σε χρήμα, κατά κλάδο ασφαλίσεως	29
23. Παροχές του κλάδου «κυρίας» συντάξεως, κατά κατηγορία παροχής	29
24. Παροχές του κλάδου «επικουρικής» συντάξεως, κατά κατηγορία παροχής	30
25. Παροχές του κλάδου «προνοίας», κατά κατηγορία παροχής	30
26. Παροχές του κλάδου «ασθενείας», κατά κατηγορία παροχής	31
27. Παροχές του κλάδου «λοιπών παροχών», κατά κατηγορία παροχής	32
28. Έξοδα διοικήσεως και περιουσιακών στοιχείων, κατά κατηγορία δαπάνης (διοικητικά - υγειονομικά)	33
28α. Έξοδα διοικήσεως και περιουσιακών στοιχείων, κατά κατηγορία δαπάνης (υγειονομικά)	35

29. Επιχορηγήσεις προς οργανισμούς κοινωνικής ασφάλισης, κατά επιχορηγούμενο οργανισμό	37
30. Δαπάνες για απόκτηση περιουσιακών στοιχείων - εκτός ακινήτων και χροεογράφων - και για συντήρηση περιουσιακών στοιχείων, γενικώς, κατά κατηγορία δαπάνης	37

Δ' ΠΕΡΙΟΥΣΙΑΚΑ ΣΤΟΙΧΕΙΑ - ΕΠΕΝΔΥΣΕΙΣ, ΚΑΤΑ ΚΑΤΗΓΟΡΙΑ ΤΩΝ ΟΡΓΑΝΙΣΜΩΝ ΚΟΙΝΩΝΙΚΗΣ ΑΣΦΑΛΙΣΕΩΣ

31. Αποθεματικά διατεθέντα το έτος 1996 για επένδυση, κατά κατηγορία περιουσιακών στοιχείων	38
32. Καθαρή περιουσία των οργανισμών κοινωνικής ασφάλισης, στις 31 Δεκεμβρίου 1996, κατά κατηγορία περιουσιακών στοιχείων	38
33. Καθαρή περιουσία των οργανισμών κοινωνικής ασφάλισης, στις 31 Δεκεμβρίου 1996, κατά τάξεις αριθμού ασφαλισμένων, και μέσος όρος περιουσίας κατά ασφαλισμένο πρόσωπο	38
34. Επενδύσεις που πραγματοποιήθηκαν το έτος 1996	39

ΕΤΟΣ 1997

Α' ΑΣΦΑΛΙΣΜΕΝΟΙ ΚΑΙ ΣΥΝΤΑΞΙΟΥΧΟΙ, ΚΑΤΑ ΚΑΤΗΓΟΡΙΑ ΟΡΓΑΝΙΣΜΩΝ ΚΟΙΝΩΝΙΚΗΣ ΑΣΦΑΛΙΣΕΩΣ

1. Ασφαλισμένοι (αμέσως και εμμέσως), στις 31 Δεκεμβρίου 1997, κατά κλάδο ασφάλισης	43
2. Συνταξιούχοι κυρίας συντάξεως, από άμεση και έμμεση ασφάλιση, στις 31 Δεκεμβρίου 1997, κατά κατηγορία συντάξεως	43
3. Συνταξιούχοι επικουρικής συντάξεως, από άμεση και έμμεση ασφάλιση, στις 31 Δεκεμβρίου 1997, κατά κατηγορία συντάξεως	43
4. Ασφαλισμένοι (αμέσως και εμμέσως), που έγιναν συνταξιούχοι κυρίας συντάξεως το έτος 1997, κατά κατηγορία συντάξεως	43
4α. Συνταξιούχοι κυρίας συντάξεως, που διαγράφηκαν το έτος 1997, κατά κατηγορία συντάξεως	44
5. Ασφαλισμένοι (αμέσως και εμμέσως), που έγιναν συνταξιούχοι επικουρικής συντάξεως το έτος 1997, κατά κατηγορία συντάξεως	44
5α. Συνταξιούχοι επικουρικής συντάξεως, που διαγράφηκαν το έτος 1997, κατά κατηγορία συντάξεως	44
6. Ασφαλισμένοι (αμέσως και εμμέσως), που έλαβαν παροχές προνοίας εφάπαξ το έτος 1997, κατά κατηγορία παροχής	44
7. Ασφαλισμένοι, που έλαβαν παροχές ασθενείας σε είδος το έτος 1997, κατά κατηγορία παροχής και αριθμό ημερών νοσηλείας	45
8. Αμέσως ασφαλισμένοι, που έλαβαν παροχές ασθενείας σε χρήμα το έτος 1997, κατά κατηγορία επιδόματος και αριθμό ημερών επιδοτήσεως	45
9. Αμέσως ασφαλισμένοι, που έλαβαν παροχές σε είδος, του κλάδου «λοιπών παροχών», το έτος 1997, κατά κατηγορία παροχής	45
10. Αμέσως ασφαλισμένοι, που έλαβαν παροχές σε χρήμα του κλάδου «λοιπών παροχών» το έτος 1997, και αντίστοιχος αριθμός ημερών επιδοτήσεως, κατά κατηγορία παροχής	46
11. Ατυχήματα που συνέβησαν σε αμέσως ασφαλισμένους το έτος 1997, ανάλογα με τις συνέπειες του ατυχήματος	46

Β' ΕΣΟΔΑ ΤΩΝ ΟΡΓΑΝΙΣΜΩΝ ΚΟΙΝΩΝΙΚΗΣ ΑΣΦΑΛΙΣΕΩΣ, ΚΑΤΑ ΤΟ ΕΤΟΣ 1997, ΚΑΤΑ ΚΑΤΗΓΟΡΙΑ ΟΡΓΑΝΙΣΜΩΝ

12. Έσοδα, κατά κλάδο ασφάλισης	47
13. Έσοδα, κατά πηγή και κλάδο ασφάλισης, όλων των κατηγοριών των οργανισμών κοινωνικής ασφάλισης	47
13α. Ανάλυση του κονδυλίου των εσόδων «πρόσοδοι περιουσίας», κατά πηγή προελεύσεως	48
14. Έσοδα, κατά πηγή και κλάδο ασφάλισης, της ειδικής κατηγορίας οργανισμών «κυρίας ασφάλισης»	48
15. Έσοδα, κατά πηγή και κλάδο ασφάλισης, της ειδικής κατηγορίας οργανισμών «επικουρικής ασφάλισης»	49
16. Έσοδα, κατά πηγή και κλάδο ασφάλισης, της ειδικής κατηγορίας οργανισμών ασφάλισης «προνοίας»	49
17. Έσοδα, κατά πηγή και κλάδο ασφάλισης, της ειδικής κατηγορίας οργανισμών ασφάλισης «ασθενείας»	50
18. Έσοδα, κατά πηγή και κλάδο ασφάλισης, της ειδικής κατηγορίας οργανισμών ασφάλισης «λοιπών παροχών»	50

Γ' ΕΞΟΔΑ ΤΩΝ ΟΡΓΑΝΙΣΜΩΝ ΚΟΙΝΩΝΙΚΗΣ ΑΣΦΑΛΙΣΕΩΣ, ΚΑΤΑ ΤΟ ΕΤΟΣ 1997, ΚΑΤΑ ΚΑΤΗΓΟΡΙΑ ΟΡΓΑΝΙΣΜΩΝ

19. Έξοδα, κατά γενικές κατηγορίες δαπανών	51
20. Έξοδα, κατά ειδικότερες κατηγορίες δαπανών	52
21. Δαπάνες παροχών σε είδος, κατά κλάδο ασφάλισης	53
22. Δαπάνες παροχών σε χρήμα, κατά κλάδο ασφάλισης	53
23. Παροχές του κλάδου «κυρίας» συντάξεως, κατά κατηγορία παροχής	53
24. Παροχές του κλάδου «επικουρικής» συντάξεως, κατά κατηγορία παροχής	54
25. Παροχές του κλάδου «προνοίας», κατά κατηγορία παροχής	54
26. Παροχές του κλάδου «ασθενείας», κατά κατηγορία παροχής	55

27. Παροχές του κλάδου «λοιπών παροχών», κατά κατηγορία παροχής	56
28. Έξοδα διοικήσεως και περιουσιακών στοιχείων, κατά κατηγορία δαπάνης (διοικητικά - υγειονομικά)	57
28α. Έξοδα διοικήσεως και περιουσιακών στοιχείων, κατά κατηγορία δαπάνης (υγειονομικά)	59
29. Επιχορηγήσεις προς οργανισμούς κοινωνικής ασφάλισης, κατά επιχορηγούμενο οργανισμό	61
30. Δαπάνες για απόκτηση περιουσιακών στοιχείων - εκτός αιγιήτων και χρεογράφων - και για συντήρηση περιουσιακών στοιχείων, γενικώς, κατά κατηγορία δαπάνης	61

Δ' ΠΕΡΙΟΥΣΙΑΚΑ ΣΤΟΙΧΕΙΑ - ΕΠΕΝΔΥΣΕΙΣ, ΚΑΤΑ ΚΑΤΗΓΟΡΙΑ ΤΩΝ ΟΡΓΑΝΙΣΜΩΝ ΚΟΙΝΩΝΙΚΗΣ ΑΣΦΑΛΙΣΕΩΣ

31. Αποθεματικά διατεθέντα το έτος 1997 για επένδυση, κατά κατηγορία περιουσιακών στοιχείων	62
32. Καθαρή περιουσία των οργανισμών κοινωνικής ασφάλισης, στις 31 Δεκεμβρίου 1997, κατά κατηγορία περιουσιακών στοιχείων	62
33. Καθαρή περιουσία των οργανισμών κοινωνικής ασφάλισης, στις 31 Δεκεμβρίου 1997, κατά τάξεις αριθμού ασφαλισμένων, και μέσος όρος περιουσίας κατά ασφαλισμένο πρόσωπο	62
34. Επενδύσεις που πραγματοποιήθηκαν το έτος 1997	63

ΠΡΟΣΩΠΙΚΟ ΤΩΝ ΟΡΓΑΝΙΣΜΩΝ ΚΟΙΝΩΝΙΚΗΣ ΑΣΦΑΛΙΣΕΩΣ - ΕΡΓΑΤΙΚΑ ΑΤΥΧΗΜΑΤΑ

1. Αριθμός υπαλλήλων των οργανισμών κοινωνικής ασφάλισης, κατά κατηγορία: 1993-1997	67
2. Αποδοχές του προσωπικού των οργανισμών κοινωνικής ασφάλισης: 1996 και 1997	69
3. Αμέσως ασφαλισμένοι στο ΙΚΑ (κλάδος συντάξεως) και αριθμός εργατικών ατυχημάτων: 1990 - 1998	70
4. Εργατικά ατυχήματα των αμέσως ασφαλισμένων στο ΙΚΑ, κατά ομάδες ηλικιών: 1994 - 1998	70
5. Εργατικά ατυχήματα των αμέσως ασφαλισμένων στο ΙΚΑ, κατά είδος ατυχήματος: 1994 - 1998	71
6. Εργατικά ατυχήματα των αμέσως ασφαλισμένων στο ΙΚΑ, σε σχέση με το μέλος του σώματος που προσβλήθηκε: 1994 - 1998	71
7. Εργατικά ατυχήματα των αμέσως ασφαλισμένων στο ΙΚΑ, κατά έτος και τρίμηνο: 1994 - 1998	71
8. Εργατικά ατυχήματα των αμέσως ασφαλισμένων στο ΙΚΑ, κατά κλάδους οικονομικής δραστηριότητας: 1994 - 1998	72
9. Εργατικά ατυχήματα των αμέσως ασφαλισμένων στο ΙΚΑ, κατά γεωγραφικό διαμέρισμα: 1994 - 1998	73
10. Εργατικά ατυχήματα των αμέσως ασφαλισμένων στο ΙΚΑ, κατά μήνα και φύλο : 1997 και 1998	73
11. Εργατικά ατυχήματα κατά ασκούμενη ενέργεια: 1997 και 1998	74
12. Εργατικά ατυχήματα κατά υλικό παράγοντα: 1997 και 1998	74





ΠΡΟΛΟΓΟΣ

Στο τεύχος αυτό δημοσιεύονται τα απολογιστικά στοιχεία της Έρευνας, που πραγματοποιήσε η Γενική Γραμματεία ΕΣΥΕ και το Γραφείο Κοινωνικών Ασφαλίσεων της Δ/σης Κοινωνικών Στατιστικών, για τη δραστηριότητα των Οργανισμών Κοινωνικής Ασφάλισης κατά τα έτη 1996 και 1997.

Στην Εισαγωγή εμφανίζονται περιληπτικά στοιχεία της Έρευνας και παρέχονται χρήσιμες πληροφορίες για την ασκούμενη στη Χώρα μας κοινωνική ασφάλιση.

Στους πίνακες δημοσιεύονται στοιχεία σχετικά με την εξέλιξη των διαφόρων μεγεθών της κοινωνικής ασφάλισης και του ασφαλιστικού έργου, που πραγματοποιείται από το σύνολο των Οργανισμών Κοινωνικής Ασφάλισης της Χώρας. Δίνονται αναλυτικά στοιχεία για τις παροχές του κλάδου ασθενείας, για τα έξοδα διοικήσεως και τις επενδύσεις, ώστε να δοθεί μεγαλύτερη ευχέρεια και δυνατότητα στους ειδικούς μελετητές και επιστήμονες, στους κρατικούς λειτουργούς και κάθε ενδιαφερόμενο, για την πληρέστερη μελέτη και την ορθότερη αντιμετώπιση των προβλημάτων της κοινωνικής προστασίας.

Επίσης, υπάρχουν πίνακες που αναφέρονται: α) στην εξέλιξη του προσωπικού που υπηρετεί στους Οργανισμούς Κοινωνικής Ασφάλισης και τις αμοιβές του, και β) στα εργατικά ατυχήματα που συμβαίνουν στη Χώρα μας, με λεπτομερή ανάλυση για τα έτη 1994 – 1998.

Θεωρούμε απαραίτητο να ευχαριστήσουμε τους αρμοδίους των ασφαλιστικών οργανισμών, οι οποίοι, με την πρόθυμη συνεργασία τους, συνέβαλαν στην επιτυχία της Έρευνας αυτής.

Αθήνα, 2002

Νίκος Η. Καραβίτης
Γενικός Γραμματέας
της Εθνικής Στατιστικής Υπηρεσίας της Ελλάδος





ΕΙΣΑΓΩΓΗ

Γενικά. Στο παρόν τεύχος δημοσιεύονται, σε στατιστικούς πίνακες, τα απολογιστικά αποτελέσματα της ετήσιας έρευνας για τη δραστηριότητα των οργανισμών κοινωνικής ασφάλισης της Χώρας μας, κατά τα έτη 1996 και 1997. Με την έρευνα αυτή που διεξάγεται κάθε χρόνο από το 1962, συγκεντρώνονται, επεξεργάζονται στατιστικώς και δημοσιεύονται τα στοιχεία που σχετίζονται με την εξέλιξη των διαφόρων μεγεθών της κοινωνικής ασφάλισης και συνθέτουν το επιτελούμενο ασφαλιστικό έργο.

Η έρευνα καλύπτει το σύνολο των ασφαλιστικών οργανισμών, των οποίων ο αριθμός, κατά κατηγορία ασφάλισης, είναι:

Κατηγορίες οργανισμών κοινωνικής ασφάλισης	
Κυρίας ασφάλισης	30
Επικουρικής ασφάλισης	53
Προνοίας	58
Ασθενείας	20
Λοιπών παροχών	5
Σύνολο	166

Τα στοιχεία που δίνονται στους αναλυτικούς πίνακες (II Μέρος) του δημοσιεύματος αυτού (πληθυσμιακά και οικονομικά), αναφέρονται μόνο στους παραπάνω ασφαλιστικούς οργανισμούς.

Κοινωνική ασφάλιση παρέχει και το Ελληνικό Δημόσιο (συντάξεις, ιατροφαρμακευτική και νοσοκομειακή περίθαλψη, παροχές προνοίας κλπ.), καθώς και άλλα νομικά πρόσωπα, όπως η ΔΕΗ (ασφάλιση προσωπικού της) κ.ά. Για την ασφάλιση που παρέχει το Δημόσιο και η ΔΕΗ, δίνονται συνοπτικά στοιχεία μόνο στις παρακάτω παραγράφους 15 και 16, αντίστοιχα.

Στους δημοσιευόμενους αναλυτικούς πίνακες περιέχονται: α) πληθυσμιακά στοιχεία των ασφαλιστικών οργανισμών (αριθμός ασφαλισμένων, συνταξιούχων κλπ.), β) οικονομικά στοιχεία (έσοδα, έξοδα, επενδύσεις, καθαρή περιουσία), γ) στοιχεία του προσωπικού που υπηρετεί στους ασφαλιστικούς οργανισμούς (αριθμός κατά εργασιακή σχέση, ειδικότητα κλπ.) και, δ) στοιχεία για τα εργατικά ατυχήματα των αμέσως ασφαλισμένων στο ΙΚΑ προσώπων (αριθμός, φύση, αποτέλεσμα κλπ. των εργατικών ατυχημάτων).

Α' ΔΡΑΣΤΗΡΙΟΤΗΤΑ ΤΩΝ ΟΡΓΑΝΙΣΜΩΝ ΚΟΙΝΩΝΙΚΗΣ ΑΣΦΑΛΙΣΕΩΣ

ΕΤΟΣ 1996

ΕΤΟΣ 1997

1. ΟΙΚΟΝΟΜΙΚΑ ΣΤΟΙΧΕΙΑ

Έσοδα. Τα έσοδα των οργανισμών κοινωνικής ασφάλισης, κατά το 1996 ήταν 4.644.419 εκατ. δραχμές και κατανέμονται ως εξής:

α) Κατά κατηγορία οργανισμών ασφάλισης		
	Ποσά (εκατ. δρχ.)	Ποσοστό
Κυρίας ασφάλισης	3.210.491	69,1
Επικουρικής ασφάλισης	667.152	14,4
Προνοίας	185.590	4,0
Ασθενείας	124.190	2,7
Λοιπών παροχών	456.996	9,8
Σύνολο	4.644.419	100,0

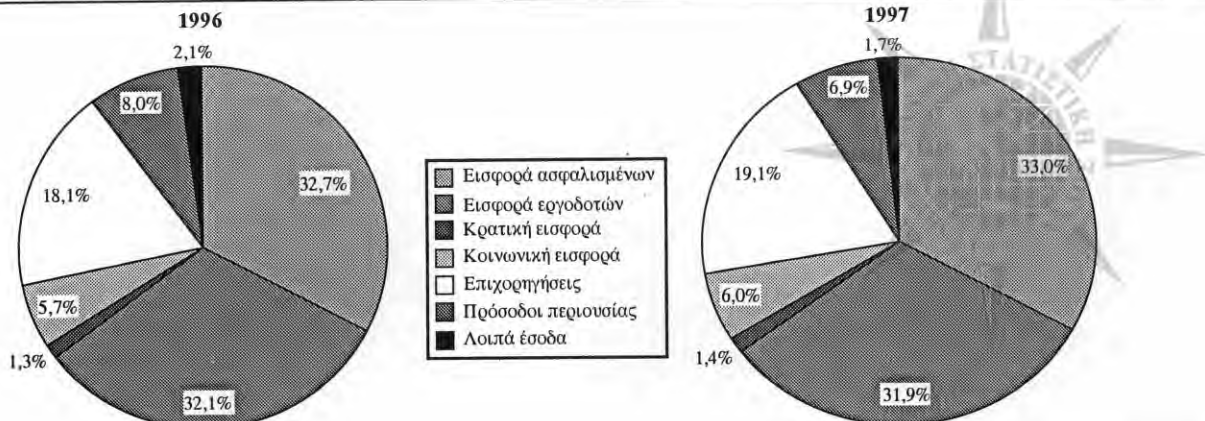
β) Κατά πηγή προελεύσεως		
	Ποσά (εκατ. δρχ.)	Ποσοστό
Εισφορά ασφαλισμένων	1.516.849	32,7
Εισφορά εργοδοτών	1.489.162	32,1
Κρατική εισφορά	58.579	1,3
Κοινωνική εισφορά	263.748	5,7
Επιχορηγήσεις	838.738	18,1
Πρόσοδοι περιουσίας	369.917	8,0
Λοιπά έσοδα	107.426	2,1
Σύνολο	4.644.419	100,0

Έσοδα. Τα έσοδα των οργανισμών κοινωνικής ασφάλισης, κατά το 1997 ήταν 5.216.414 εκατ. δραχμές και κατανέμονται ως εξής:

α) Κατά κατηγορία οργανισμών ασφάλισης		
	Ποσά (εκατ. δρχ.)	Ποσοστό
Κυρίας ασφάλισης	3.660.946	70,2
Επικουρικής ασφάλισης	721.592	13,8
Προνοίας	186.859	3,6
Ασθενείας	131.906	2,5
Λοιπών παροχών	515.111	9,9
Σύνολο	5.216.414	100,0

β) Κατά πηγή προελεύσεως		
	Ποσά (εκατ. δρχ.)	Ποσοστό
Εισφορά ασφαλισμένων	1.722.662	33,0
Εισφορά εργοδοτών	1.664.510	31,9
Κρατική εισφορά	75.026	1,4
Κοινωνική εισφορά	313.286	6,0
Επιχορηγήσεις	995.436	19,1
Πρόσοδοι περιουσίας	357.756	6,9
Λοιπά έσοδα	87.738	1,7
Σύνολο	5.216.414	100,0

Έσοδα των οργανισμών κοινωνικής ασφάλισης, κατά πηγή προελεύσεως



γ) Κατά κλάδο ασφαλίσεως (κατά προσέγγιση)

	Ποσά (εκατ. δρχ.)	Ποσοστό
Κυρίας συντάξεως	2.515.604	54,2
Επικουρικής συντάξεως	681.413	14,7
Προνοίας	219.662	4,7
Ασθενείας	864.386	18,6
Λοιπών παροχών	363.354	7,8
Σύνολο	4.644.419	100,0

Έξοδα. Για την ίδια χρονική περίοδο τα συνολικά έξοδα ήταν 4.206.968 εκατ. δραχμές και κατανομονται ως εξής:

Κατηγορία δαπάνης

	Ποσά (εκατ. δρχ.)	Ποσοστό
Συντάξεις κύριες	2.272.548	54,0
Συντάξεις επικουρικές	456.200	10,8
Παροχές προνοίας εφάπαξ	124.992	3,0
Παροχές ασθενείας σε είδος	718.233	17,1
Παροχές ασθενείας σε χρήμα	86.379	2,1
Λοιπές παροχές σε είδος	36.118	0,9
Λοιπές παροχές σε χρήμα	226.318	5,4
Δαπάνες διοικήσεως	241.160	5,7
Δαπάνες περιουσιακών στοιχείων	10.971	0,2
Αμοιβαίες επιχορηγήσεις μεταξύ των οργανισμών κοινωνικής ασφαλίσεως	34.049	0,8
Σύνολο	4.206.968	100,0

γ) Κατά κλάδο ασφαλίσεως (κατά προσέγγιση)

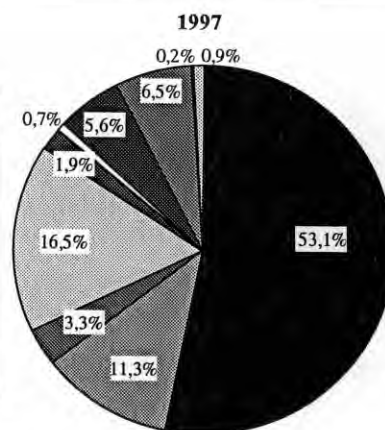

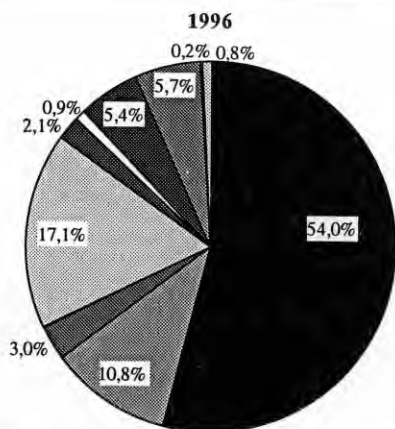
	Ποσά (εκατ. δρχ.)	Ποσοστό
Κυρίας συντάξεως	2.793.432	53,5
Επικουρικής συντάξεως	738.870	14,2
Προνοίας	219.209	4,2
Ασθενείας	1.052.115	20,2
Λοιπών παροχών	412.788	7,9
Σύνολο	5.216.414	100,0

Έξοδα. Για την ίδια χρονική περίοδο τα συνολικά έξοδα ήταν 4.868.744 εκατ. δραχμές και κατανομονται ως εξής:

Κατηγορία δαπάνης

	Ποσά (εκατ. δρχ.)	Ποσοστό
Συντάξεις κύριες	2.582.380	53,1
Συντάξεις επικουρικές	547.901	11,3
Παροχές προνοίας εφάπαξ	160.727	3,3
Παροχές ασθενείας σε είδος	804.380	16,5
Παροχές ασθενείας σε χρήμα	94.223	1,9
Λοιπές παροχές σε είδος	36.374	0,7
Λοιπές παροχές σε χρήμα	273.102	5,6
Δαπάνες διοικήσεως	318.191	6,5
Δαπάνες περιουσιακών στοιχείων	7.691	0,2
Αμοιβαίες επιχορηγήσεις μεταξύ των οργανισμών κοινωνικής ασφαλίσεως	43.774	0,9
Σύνολο	4.868.744	100,0

Έξοδα των οργανισμών κοινωνικής ασφαλίσεως, κατά κατηγορία δαπάνης



Επένδυση αποθεματικών. Τα συνολικά αποθεματικά που επενδύθηκαν κατά το έτος 1996 ήταν 321.734 εκατ. δραχμές, δηλαδή:

	Ποσά (εκατ. δρχ.)	Ποσοστό
Σε ακίνητα	8.854	2,8
Σε χρεόγραφα	312.880	97,2
Σύνολο	321.734	100,0

Καθαρή περιουσία. Η συνολική καθαρή περιουσία των οργανισμών κοινωνικής ασφαλίσεως έφθασε το έτος 1996 σε 2.928.916 εκατ. δρχ. και κατανομείται:

α) Κατά κατηγορία οργανισμών ασφαλίσεως

	Ποσά (εκατ. δρχ.)
Κυρίας ασφαλίσεως	425.916
Επικουρικής ασφαλίσεως	1.710.298
Προνοίας	456.094
Ασθενείας	168.726
Λοιπών παροχών	167.882
Σύνολο	2.928.916

β) Κατά στοιχεία συνθέσεως

	Ποσά (εκατ. δρχ.)
Καταθέσεις	1.113.849
Χρηματούγραφα	2.086.273
Ακίνητα, εγκαταστάσεις, απαιτήσεις, μείον υποχρεώσεις κλπ.	- 271.206
Σύνολο	2.928.916

Επένδυση αποθεματικών. Τα συνολικά αποθεματικά που επενδύθηκαν κατά το έτος 1997 ήταν 318.691 εκατ. δραχμές, δηλαδή:

	Ποσά (εκατ. δρχ.)	Ποσοστό
Σε ακίνητα	10.500	3,3
Σε χρεόγραφα	308.191	96,7
Σύνολο	318.691	100,0

Καθαρή περιουσία. Η συνολική καθαρή περιουσία των οργανισμών κοινωνικής ασφαλίσεως έφθασε το έτος 1997 σε 3.320.037 εκατ. δρχ. και κατανομείται:

α) Κατά κατηγορία οργανισμών ασφαλίσεως

	Ποσά (εκατ. δρχ.)
Κυρίας ασφαλίσεως	639.599
Επικουρικής ασφαλίσεως	1.793.037
Προνοίας	524.942
Ασθενείας	192.056
Λοιπών παροχών	170.402
Σύνολο	3.320.037

β) Κατά στοιχεία συνθέσεως

	Ποσά (εκατ. δρχ.)
Καταθέσεις	1.317.253
Χρηματούγραφα	2.386.292
Ακίνητα, εγκαταστάσεις, απαιτήσεις, μείον υποχρεώσεις κλπ.	- 383.508
Σύνολο	3.320.037

2. ΠΑΝΘΥΣΜΙΑΚΑ ΣΤΟΙΧΕΙΑ

Ασφαλισμένοι. Οι αμέσως ασφαλισμένοι, κατά κλάδο, στις 31-12-1996 ήταν:

Κυρίας συντάξεως	4.187.611
Επικουρικής συντάξεως	2.630.563
Προνοίας	1.054.463
Ασθενείας	5.930.442
Λοιπών παροχών	1.606.133

Διευκρινίζεται ότι το 27,4% του κλάδου κυρίας συντάξεως και το 31,9% του κλάδου ασθενείας καλύπτουν οι αγρότες που είναι ασφαλισμένοι στον ΟΓΑ.

Συνταξιούχοι. Οι συνταξιούχοι του κλάδου κυρίας συντάξεως στις 31-12-1996 ήταν 1.925.756 και σε ποσοστά:

	Ποσοστό
Αναπηρίας	18,0
Γήρατος και λοιπών αιτιών αποχωρήσεως από την εργασία	64,6
Θανάτου	17,4
Σύνολο	100,0

Οι συνταξιούχοι του κλάδου επικουρικής συντάξεως στις 31-12-1996 ήταν 1.093.968 και σε ποσοστά:

	Ποσοστό
Αναπηρίας	8,6
Γήρατος και λοιπών αιτιών αποχωρήσεως από την εργασία	76,0
Θανάτου	15,4
Σύνολο	100,0

Παροχές προνοίας εφάπαξ. Οι περιπτώσεις ήταν 76.583 και σε ποσοστά:

	Ποσοστό
Παροχές προνοίας	26,9
Προικοδότηση κορασίδων	40,3
Παροχές άλλης μορφής (έκτακτες οικονομικές ενισχύσεις κλπ.)	30,1
Επιστροφές εισφορών	2,7
Σύνολο	100,0

Παροχές ασθενείας

α) Ιατροφαρμακευτική και νοσοκομειακή περίθαλψη

Αριθμός περιπτώσεων

Νοσηλευθέντες σε νοσοκομεία και σανατόρια	1.139.627
Αριθμός ιατρικών επισκέψεων	28.860.638
Χορήγηση φαρμάκων	38.217.888
Χορήγηση άλλων θεραπευτικών μέσων	546.096

β) Επιδόματα και βοηθήματα (σε χρήμα)

Οι 395.205 περιπτώσεις παροχής περιοδικού επιδόματος, κατά το 1996, κάλυψαν:

	Ποσοστό
Ασθένεια	86,2
Εργατικό ατύχημα	5,6
Προστασία μητρότητας	8,1
'Άλλα αίτια	0,1
Σύνολο	100,0

Οι 251.106 περιπτώσεις παροχής βοηθήματος ασθενείας εφάπαξ, κατά το 1996, κάλυψαν:

	Ποσοστό
Λουτροθεραπεία	35,3
Αεροθεραπεία	2,6
Τοκετός	28,5
Κηδεία	31,6
'Άλλα αίτια	2,6
Σύνολο	100,0

Επιδόματα του κλάδου λοιπών παροχών. Κατά το 1996 δόθηκαν 535.594 περιοδικά επιδόματα, και σε ποσοστά:

	Ποσοστό
Ανεργίας	43,5
Στρατεύσεως	0,3
Οικογενειακά	56,2
Σύνολο	100,0

Οι επιδοτηθέντες με επίδομα εφάπαξ, κατά το 1996, ήταν 229.990.

Ασφαλισμένοι. Οι αμέσως ασφαλισμένοι, κατά κλάδο, στις 31-12-1997 ήταν:

Κυρίας συντάξεως	4.211.405
Επικουρικής συντάξεως	2.640.460
Προνοίας	1.101.791
Ασθενείας	6.072.735
Λοιπών παροχών	1.616.446

Διευκρινίζεται ότι το 26,9% του κλάδου κυρίας συντάξεως και το 31,2% του κλάδου ασθενείας καλύπτουν οι αγρότες που είναι ασφαλισμένοι στον ΟΓΑ.

Συνταξιούχοι. Οι συνταξιούχοι του κλάδου κυρίας συντάξεως στις 31-12-1997 ήταν 1.973.064 και σε ποσοστά:

	Ποσοστό
Αναπηρίας	17,5
Γήρατος και λοιπών αιτιών αποχωρήσεως από την εργασία	65,0
Θανάτου	17,5
Σύνολο	100,0

Οι συνταξιούχοι του κλάδου επικουρικής συντάξεως στις 31-12-1997 ήταν 1.173.354 και σε ποσοστά:

	Ποσοστό
Αναπηρίας	8,5
Γήρατος και λοιπών αιτιών αποχωρήσεως από την εργασία	76,4
Θανάτου	15,1
Σύνολο	100,0

Παροχές προνοίας εφάπαξ. Οι περιπτώσεις ήταν 76.646 και σε ποσοστά:

	Ποσοστό
Παροχές προνοίας	28,7
Προικοδότηση κορασίδων	39,6
Παροχές άλλης μορφής (έκτακτες οικονομικές ενισχύσεις κλπ.)	29,2
Επιστροφές εισφορών	2,5
Σύνολο	100,0

Παροχές ασθενείας

α) Ιατροφαρμακευτική και νοσοκομειακή περίθαλψη

Αριθμός περιπτώσεων

Νοσηλευθέντες σε νοσοκομεία και σανατόρια	1.182.958
Αριθμός ιατρικών επισκέψεων	27.507.969
Χορήγηση φαρμάκων	39.894.989
Χορήγηση άλλων θεραπευτικών μέσων	557.110

β) Επιδόματα και βοηθήματα (σε χρήμα)

Οι 382.174 περιπτώσεις παροχής περιοδικού επιδόματος, κατά το 1997, κάλυψαν:

	Ποσοστό
Ασθένεια	84,9
Εργατικό ατύχημα	5,4
Προστασία μητρότητας	8,6
'Άλλα αίτια	1,1
Σύνολο	100,0

Οι 230.978 περιπτώσεις παροχής βοηθήματος ασθενείας εφάπαξ, κατά το 1997, κάλυψαν:

	Ποσοστό
Λουτροθεραπεία	37,2
Αεροθεραπεία	2,5
Τοκετός	26,3
Κηδεία	31,9
'Άλλα αίτια	2,1
Σύνολο	100,0

Επιδόματα του κλάδου λοιπών παροχών. Κατά το 1997 δόθηκαν 552.965 περιοδικά επιδόματα, και σε ποσοστά:

	Ποσοστό
Ανεργίας	46,3
Στρατεύσεως	0,4
Οικογενειακά	53,3
Σύνολο	100,0

Οι επιδοτηθέντες με επίδομα εφάπαξ, κατά το 1997, ήταν 211.872.

Εργατικά ατυχήματα. Κατά το 1996 δηλώθηκαν σε όλους τους ασφαλιστικούς οργανισμούς 21.724 εργατικά ατυχήματα.

Η εκατοστιαία σύνθεση των εργατικών ατυχημάτων, ως προς τις συνέπειές τους, είναι:

	Ποσοστό
Θανατηφόρα	0,4
Αποχή από την εργασία και επιδότηση	98,8
Πρόσκαιρη αναπηρία και συνταξιοδότηση	0,6
Διαρκής αναπηρία και συνταξιοδότηση	—
Σωματικές βλάβες, χωρίς διακοπή της ικανότητας για εργασία	0,2
Σύνολο	100,0

Εργατικά ατυχήματα. Κατά το 1997 δηλώθηκαν σε όλους τους ασφαλιστικούς οργανισμούς 20.455 εργατικά ατυχήματα.

Η εκατοστιαία σύνθεση των εργατικών ατυχημάτων, ως προς τις συνέπειές τους, είναι:

	Ποσοστό
Θανατηφόρα	0,5
Αποχή από την εργασία και επιδότηση	98,9
Πρόσκαιρη αναπηρία και συνταξιοδότηση	0,4
Διαρκής αναπηρία και συνταξιοδότηση	—
Σωματικές βλάβες, χωρίς διακοπή της ικανότητας για εργασία	0,2
Σύνολο	100,0

Β' ΔΙΑΧΡΟΝΙΚΗ ΕΞΕΛΙΞΗ ΔΙΑΦΟΡΩΝ ΜΕΓΕΘΩΝ

Εσοδα. Τα έσοδα των οργανισμών κοινωνικής ασφάλισης, κατά

τα έξι τελευταία έτη, εμφανίζουν την ακόλουθη εξέλιξη:

	1992	1993	1994	1995	1996	1997
Έσοδα (εκατ. δραχμές)	2.503.315	3.087.339	3.572.727	4.156.598	4.644.419	5.216.414
Δείκτης (βάση 1962 = 100,0, με σύνολο εσόδων 5.678,2 εκατ. δραχ.)	44.086,4	54.371,8	62.920,1	73.202,8	81.793,9	91.867,4

Η σύνθεση των εσόδων κατά πηγή προελεύσεως, είναι η παρακάτω:

Σε δραχμές

Πηγή εσόδων	1992	1993	1994	1995	1996	1997
Σύνολο	1.000	1.000	1.000	1.000	1.000	1.000
Εισφορά ασφαλισμένων (1)	325	320	318	334	327	330
Εισφορά εργοδοτών	317	311	312	308	321	319
Κρατική εισφορά	—	—	—	—	11	14
Κοινωνική εισφορά	63	59	58	56	57	60
Επιχορηγήσεις	203	211	211	196	181	191
Πρόσοδοι περιουσίας	78	84	86	85	80	69
Λοιπά έσοδα	14	15	16	20	23	17

(1) Περιλαμβάνονται και οι εισφορές των ασφαλισμένων εμπόρων - βιοτεχνών κλπ.

Από τα δεδομένα του παραπάνω πίνακα προκύπτει ότι:

- α) Οι κυριότερες πηγές εσόδων των οργανισμών κοινωνικής ασφάλισης είναι οι εισφορές των ασφαλισμένων και εργοδοτών, και καλύπτουν μαζί το 64,9%.
β) Οι κοινωνικοί πόροι κυμαίνονται μεταξύ 5,6% και 6,8% των εσόδων.

- γ) Οι επιχορηγήσεις του Κράτους κυμαίνονται μεταξύ 18,1% και 21,1%.
δ) Οι πρόσοδοι περιουσίας και τα άλλα έσοδα κυμαίνονται μεταξύ 9,2% και 10,5% των εσόδων.

Εξοδα. Τα έξοδα των ασφαλιστικών οργανισμών εξελίχθηκαν ως εξής:

	1992	1993	1994	1995	1996	1997
Έξοδα (εκατ. δραχμές)	2.367.256	2.872.083	3.320.396	3.781.835	4.206.968	4.868.744
Δείκτης (1962 = 100,0, με σύνολο εξόδων 7.224,7 εκατ. δραχ.)	32.766,6	39.753,7	45.958,9	52.345,9	58.230,3	67.390,3

Η σύνθεση των εξόδων, κατά κατηγορία δαπάνης, είναι η παρακάτω:

Σε δραχμές

Κατηγορία δαπάνης	1992	1993	1994	1995	1996	1997
Σύνολο	1.000	1.000	1.000	1.000	1.000	1.000
Κύρια σύνταξη	561	546	540	535	540	530
Επικουρική σύνταξη	108	101	99	107	108	113
Παροχές προνοίας εφάπαξ	35	26	30	34	30	33
Παροχές ασθένειας σε είδος	136	167	175	170	171	165
Παροχές ασθένειας σε χρήμα	22	20	20	20	21	19
Λοιπές παροχές (επιδόματα ανεργίας κλπ.)	69	59	60	61	62	64
Δαπάνες διοικήσεως	58	69	66	63	57	65
Αμοιβαίες επιχορηγήσεις μεταξύ των ασφαλιστικών οργανισμών	7	4	7	8	3	2
Δαπάνες για απόκτηση και συντήρηση περιουσιακών στοιχείων	4	8	3	2	8	9

Από το πίνακα αυτό προκύπτουν τα ακόλουθα:

- α) Οι παροχές κυρίας συντάξεως καλύπτουν το 53,0%, περίπου, των συνολικών δαπανών.
β) Οι παροχές επικουρικής συντάξεως αντιπροσωπεύουν το 11,3% των συνολικών δαπανών.

- γ) Οι παροχές ασθένειας (σε είδος και σε χρήμα) καλύπτουν το 12,6% - 19,5%, περίπου, των συνολικών δαπανών, και
δ) Οι δαπάνες διοικήσεως των οργανισμών κοινωνικής ασφάλισης κυμαίνονται μεταξύ 5,7% και 6,9%.

ΙΑΤΡΟΦΑΡΜΑΚΕΥΤΙΚΗ ΚΑΙ ΝΟΣΟΚΟΜΕΙΑΚΗ ΠΕΡΙΘΑΛΨΗ,
επιδοτήσεις κλπ. (1993 - 1997).

Οι χρονολογικές σειρές του παρακάτω πίνακα εκφράζονται ως δείκτες, με βάση το έτος 1963 = 100,0, ή ως μέσοι όροι.

Παροχές σε είδος

Είδος παροχών	1993	1994	1995	1996	1997
1. Ιατρικές επισκέψεις - φάρμακα					
Αριθμός ιατρικών επισκέψεων (δείκτης)	220,9	234,5	229,4	230,5	219,7
Αριθμός συνταγών φαρμάκων (δείκτης)	475,3	501,4	532,7	559,3	583,9
Αριθμός ιατρικών επισκέψεων, κατά ασφαλισμένο ⁽¹⁾
Αριθμός συνταγών φαρμάκων, κατά ασφαλισμένο
Μέση δαπάνη ιατρικής επισκέψεως, σε δραχμές ...	2.175,4	2.704,9	3.200,6	3.614,1	4.316,3
Μέση δαπάνη συνταγής φαρμάκων, σε δραχμές ...	5.495,5	6.398,2	6.704,5	7.399,8	7.977,3
2. Νοσηλεία σε νοσοκομεία					
Περιπτώσεις νοσηλείας σε νοσοκομείο (δείκτης)
Μέση διάρκεια ημερών νοσηλείας σε νοσοκομείο ..	9,5	9,2	8,7	8,6	8,3
Μέση ημερησία δαπάνη νοσηλείας νοσοκομείου, σε δραχμές

(1) Δεν περιλαμβάνονται οι ασφαλισμένοι του ΟΓΑ.

Παροχές σε χρήμα

Είδος παροχών	1993	1994	1995	1996	1997
1. Επιδοτήσεις					
1.1. Αριθμός περιπτώσεων (δείκτες)					
Ασθενείας	203,5	193,7	198,8	197,5	189,8
Αναπηρίας - ανικανότητας ⁽¹⁾	5,5	101,1	94,3	89,3	115,7
Ατυχήματος	39,9	37,7	35,9	36,1	33,7
Μητρότητας	302,5	314,0	333,8	323,2	330,3
Ανεργίας	277,8	277,8	289,9	284,3	312,3
Στρατεύσεως	37,3	37,3	104,3	39,0	55,2
Οικογενειακά επιδόματα	150,1	150,1	145,3	144,5	141,5
1.2. Μέση διάρκεια επιδοτήσεως, σε ημέρες					
Ασθενείας	19,2	19,9	18,3	17,2	17,4
Αναπηρίας - ανικανότητας ⁽¹⁾	185,2	36,6	36,3	36,3	33,8
Ατυχήματος	29,4	30,8	31,9	29,3	28,4
Μητρότητας	73,5	73,2	70,8	73,8	73,3
Ανεργίας	141,3	159,7	144,7	147,3	146,9
Στρατεύσεως	4,6	5,2	5,9	5,4	5,5
Οικογενειακά επιδόματα
1.3. Μέσο ημερήσιο επίδομα, σε δραχμές					
Ασθενείας	3.575,8	4.051,0	4.532,0	4.992,9	5.576,8
Αναπηρίας - ανικανότητας ⁽¹⁾	2.982,2	5.074,8	6.218,6	9.880,5	9.295,8
Ατυχήματος	4.033,2	4.530,4	5.069,3	5.530,0	6.217,1
Μητρότητας	4.090,1	4.466,8	5.178,9	5.752,4	6.148,1
Ανεργίας	2.473,5	2.852,5	3.120,5	3.458,9	3.706,4
Στρατεύσεως	6.743,3	5.519,7	6.029,3	9.199,0	28.292,9
Οικογενειακά επιδόματα
2. Βοηθήματα					
2.1. Αριθμός περιπτώσεων (δείκτες)					
Λουτροθεραπείας	718,0	738,0	720,4	759,4	736,6
Τοκετού	165,2	169,2	170,2	170,1	144,0
Κηδείας	1.223,8	1.211,3	1.239,1	1.263,8	1.173,0
2.2. Κατά άτομο βοήθημα, σε δραχμές					
Λουτροθεραπείας	72.342,5	73.778,2	95.569,1	100.052,6	110.285,5
Τοκετού	121.022,2	138.638,1	151.665,2	164.782,9	207.947,5
Κηδείας	84.807,0	101.669,8	118.288,5	135.450,7	146.081,3

(1) Από το έτος 1994 περιλαμβάνονται τα επιδόματα παραπληγικών - τετραπληγικών του Ταμείου Ασφάλισης Εμπόρων (ΤΑΕ).

Από τα δεδομένα του παραπάνω πίνακα προκύπτει γενική βελτίωση της παρεχόμενης ιατροφαρμακευτικής και νοσοκομειακής περίθαλψης και των επιδοτήσεων από τους ασφαλιστικούς οργανισμούς.
Κρατικές δαπάνες προνοίας, υγείας και ασφαλί-

σεως (1992 - 1997).

Οι δαπάνες αυτές δημοσιεύονται στη «Στατιστική των Δημοσίων Οικονομικών», έκδοση ΕΣΥΕ. Βάσει των στοιχείων αυτών, καταρτίστηκε ο επόμενος συγκεντρωτικός πίνακας:

Κρατικές δαπάνες για συντάξεις, επιχορηγήσεις και έξοδα νοσηλείας: 1992 - 1997

Σε δραχμές

Κατηγορίες δαπανών	1992	1993	1994	1995	1996	1997
Γενικό σύνολο	1.300.282.036	1.468.683.000	1.647.673.000	1.743.265.000	1.894.437.000	2.122.293.000
Συντάξεις	423.629.538	498.014.000	545.553.000	603.739.000	676.259.000	739.460.000
Πολιτικές	241.806.299	297.233.000	326.052.000	357.896.000	393.034.000	427.760.000
Στρατιωτικές	143.807.025	156.331.000	174.362.000	193.824.000	213.919.000	246.293.000
Πολεμικές	37.490.214	43.721.000	44.400.000	46.732.000	48.085.000	50.790.000
Προσωπικές	526.000	729.000	739.000	5.287.000	21.221.000	14.617.000
Επιχορηγήσεις	804.028.369	863.248.000	979.148.000	1.068.265.000	1.170.644.000	1.327.117.000
Σε ιδρύματα Κοινωνικής Προνοίας	(1)434.874.482	(1)538.500.000	(1)618.678.000	(1)719.526.000	(1)786.041.000	(1)824.880.000
Σε Δημόσια υγειονομικά ιδρύματα και Νομαρχιακά συμβούλια υγείας και ασφαλίσεως	369.118.577	324.481.000	360.431.000	348.734.000	384.603.000	502.237.000
Λοιπές επιχορηγήσεις	35.310	236.000	31.000	5.000	—	—
Έξοδα νοσηλείας (Δημοσίων Υπαλλήλων, Στρατιωτικών, Σωμάτων Ασφαλείας κλπ.)	72.624.129	107.421.000	122.980.000	71.262.000	47.534.000	55.716.000

(1) Περιλαμβάνονται οι επιχορηγήσεις σε ασφαλιστικούς οργανισμούς (ΙΚΑ, ΟΓΑ κλπ.), για αντιμετώπιση τρεχόντων ελλειμμάτων.

Στοιχεία της Υπηρεσίας ασφαλίσεως προσωπικού ΔΕΗ (1995, 1996 και 1997). Συνοπτικά στοιχεία για το ασφαλι-

στικό έργο της Δημόσιας Επιχειρήσεως Ηλεκτρισμού (ΔΕΗ) παρέχονται με τον παρακάτω πίνακα (τα ποσά σε χιλ. δραχ.)

	1995	1996	1997
Αριθμός αμέσως ασφαλισμένων (κλάδου κυρίας συντάξεως)	34.597	34.174	33.917
Αριθμός συνταξιούχων	22.372	22.960	23.869
Έσοδα	89.135.000	100.839.000	110.979.000
Έξοδα	120.654.704	129.850.068	147.203.383
Παροχές ασθένειας σε είδος	14.266.570	15.254.277	16.267.989
Παροχές ασθένειας σε χρήμα	948.794	1.670.960	1.739.901
Παροχές κυρίας συντάξεως	76.315.000	85.425.000	95.816.000
Παροχές προνοίας εφάπαξ	8.620.900	8.221.297	11.850.769
Παιδικές εξοχές	1.499.868	1.211.534	1.263.724
Δαπάνες διοικήσεως

Η εξέλιξη των εργατικών ατυχημάτων (1992 - 1997). Με ειδικό ερώτημα στο δελτίο έρευνας των οργανισμών κοινωνικής ασφαλίσεως, συγκεντρώθηκαν συνοπτικά στοιχεία για τα εργατικά

ατυχήματα. Με τις σχετικές απαντήσεις που έδωσαν οι οργανισμοί κυρίας ασφαλίσεως (κυρίως του ΙΚΑ και ΝΑΤ) καταρτίστηκε ο επόμενος πίνακας:

Συνέπειες ατυχήματος	1992	1993	1994	1995	1996	1997
Σύνολο ατυχημάτων	26.667	25.654	24.362	22.942	21.724	20.455
Θανατηφόρα	227	240	229	206	94	99
Αποχή από την εργασία και επιδότηση	25.582	24.524	23.231	21.946	21.454	20.230
Πρόσκαιρη αναπηρία και συνταξιοδότηση	474	504	507	392	121	77
Διαρκής αναπηρία και συνταξιοδότηση	300	311	317	253	1	—
Σωματικές βλάβες χωρίς διακοπή της ικανότητας για εργασία	84	75	78	145	54	49

Σημείωση: Όπου ήταν αναγκαίο, τα δεδομένα στρογγυλοποιήθηκαν στις πλησιέστερες τελικές μονάδες προσεγγίσεως. Για το λόγο αυτό, είναι πιθανό να υπάρχει, σε ορισμένες σειρές, διαφορά μεταξύ του αθροίσματος των επιμέρους ποσών και του αναγραφόμενου συνόλου.

ΠΙΝΑΚΕΣ ΕΤΟΥΣ 1996





Α΄ ΑΣΦΑΛΙΣΜΕΝΟΙ ΚΑΙ ΣΥΝΤΑΞΙΟΥΧΟΙ, ΚΑΤΑ ΚΑΤΗΓΟΡΙΑ ΟΡΓΑΝΙΣΜΩΝ ΚΟΙΝΩΝΙΚΗΣ ΑΣΦΑΛΙΣΕΩΣ

Α : 1. Ασφαλισμένοι (αμέσως και εμμέσως), στις 31 Δεκεμβρίου 1996, κατά κλάδο ασφαλίσεως

Κλάδος ασφαλίσεως	Ασφαλισμένοι κατά κατηγορία οργανισμών ασφαλίσεως					
	Σύνολο	Κυρίας	Επικουρικής	Προνοίας	Ασθενείας	Λοιπών παροχών
Αμέσως ασφαλισμένοι						
Κυρίας συντάξεως	4.187.611	4.153.036	378	—	23	34.174
Επικουρικής συντάξεως	2.630.563	104.788	2.487.893	1.715	881	35.286
Προνοίας	1.054.463	94.199	301.040	601.827	22.093	35.304
Ασθενείας	5.930.442	5.491.267	7.589	84.568	289.495	57.523
Λοιπών παροχών	1.606.133	7.021	—	—	—	1.599.112
Εμμέσως ασφαλισμένοι						
Ασθενείας	5.005.169	4.453.816	7.182	88.045	364.772	91.354

Α : 2. Συνταξιούχοι κυρίας συντάξεως, από άμεση και έμμεση ασφάλιση, στις 31 Δεκεμβρίου 1996, κατά κατηγορία συντάξεως

Κατηγορία συντάξεως	Συνταξιούχοι κατά κατηγορία οργανισμών ασφαλίσεως					
	Σύνολο	Κυρίας	Επικουρικής	Προνοίας	Ασθενείας	Λοιπών παροχών
Σύνολο συνταξιούχων	1.925.756	1.902.748	25	—	23	22.960
Αναπηρίας	345.765	344.687	2	—	—	1.076
Γήρατος και παρεμφερών	1.245.707	1.227.336	21	—	15	18.335
Θανάτου	334.284	330.725	2	—	8	3.549

Α : 3. Συνταξιούχοι επικουρικής συντάξεως, από άμεση και έμμεση ασφάλιση, στις 31 Δεκεμβρίου 1996, κατά κατηγορία συντάξεως

Κατηγορία συντάξεως	Συνταξιούχοι κατά κατηγορία οργανισμών ασφαλίσεως					
	Σύνολο	Κυρίας	Επικουρικής	Προνοίας	Ασθενείας	Λοιπών παροχών
Σύνολο συνταξιούχων	1.093.968	260.238	808.484	2.092	2.576	20.578
Αναπηρίας	94.058	25.736	67.133	19	214	956
Γήρατος και παρεμφερών	830.949	225.970	584.990	1.630	1.725	16.634
Θανάτου	168.961	8.532	156.361	443	637	2.988

Α : 4. Ασφαλισμένοι (αμέσως και εμμέσως), που έγιναν συνταξιούχοι κυρίας συντάξεως το έτος 1996, κατά κατηγορία συντάξεως

Κατηγορία συντάξεως	Συνταξιούχοι κατά κατηγορία οργανισμών ασφαλίσεως					
	Σύνολο	Κυρίας	Επικουρικής	Προνοίας	Ασθενείας	Λοιπών παροχών
Σύνολο συνταξιούχων	129.442	128.857	—	—	—	585
Αναπηρίας	18.594	18.594	—	—	—	—
Γήρατος και παρεμφερών	88.623	88.268	—	—	—	355
Θανάτου	22.225	21.995	—	—	—	230

A : 4a. Συνταξιούχοι κυρίας συντάξεως, που διαγράφηκαν το έτος 1996, κατά κατηγορία συντάξεως

Κατηγορία συντάξεως	Συνταξιούχοι κατά κατηγορία οργανισμών ασφαλίσεως					
	Σύνολο	Κυρίας	Επικουρικής	Προνοίας	Ασθενείας	Λοιπών παροχών
Σύνολο	95.402	95.399	—	—	3	—
Αναπηρίας	24.838	24.838	—	—	—	—
Γήρατος και παρεμφερών	54.403	54.402	—	—	1	—
Θανάτου	16.161	16.159	—	—	2	—

A : 5. Ασφαλισμένοι (αμέσως και εμμέσως), που έγιναν συνταξιούχοι επικουρικής συντάξεως το έτος 1996, κατά κατηγορία συντάξεως

Κατηγορία συντάξεως	Συνταξιούχοι κατά κατηγορία οργανισμών ασφαλίσεως					
	Σύνολο	Κυρίας	Επικουρικής	Προνοίας	Ασθενείας	Λοιπών παροχών
Σύνολο	178.354	33.206	144.332	98	165	553
Αναπηρίας	27.962	752	27.188	2	8	12
Γήρατος και παρεμφερών	112.442	31.898	80.050	72	86	336
Θανάτου	37.950	556	37.094	24	71	205

(1) Η μεγάλη αύξηση του αριθμού των συνταξιούχων του ΙΚΑ-TEAM οφείλεται στη συγχώνευση σε αυτό του επικουρικού ταμείου ΤΕΑΕΔΞΕ (Ταμείο Επικουρικής Ασφάλισης Εργατών Δομικών και Ξυλουργικών Εργασιών).

A : 5a. Συνταξιούχοι επικουρικής συντάξεως, που διαγράφηκαν το έτος 1996, κατά κατηγορία συντάξεως

Κατηγορία συντάξεως	Συνταξιούχοι κατά κατηγορία οργανισμών ασφαλίσεως					
	Σύνολο	Κυρίας	Επικουρικής	Προνοίας	Ασθενείας	Λοιπών παροχών
Σύνολο	21.222	454	20.637	45	82	4
Αναπηρίας	3.185	20	3.150	—	15	—
Γήρατος και παρεμφερών	12.794	271	12.432	35	53	3
Θανάτου	5.243	163	5.055	10	14	1

A : 6. Ασφαλισμένοι (αμέσως και εμμέσως), που έλαβαν παροχές προνοίας εφάπαξ το έτος 1996, κατά κατηγορία παροχής

Κατηγορία παροχής	Ασφαλισμένοι κατά κατηγορία οργανισμών ασφαλίσεως					
	Σύνολο	Κυρίας	Επικουρικής	Προνοίας	Ασθενείας	Λοιπών παροχών
Σύνολο ασφαλισμένων	76.583	1.690	8.254	38.176	5.705	22.758
Αμέσως ασφαλισμένοι						
Προνοίας	20.614	1.038	4.838	13.696	87	955
Άλλης μορφής	23.046	396	214	216	543	21.677
Επιστροφή εισφορών	2.058	50	991	1.014	—	3
Εμμέσως ασφαλισμένοι						
Προϊκοδότηση	30.865	206	2.211	23.250	5.075	123

Α : 7. Ασφαλισμένοι, που έλαβαν παροχές ασθένειας σε είδος το έτος 1996, κατά κατηγορία παροχής και αριθμό ημερών νοσηλείας

Κατηγορία παροχής	Κατηγορία οργανισμών ασφαλίσεως					
	Σύνολο	Κυρίας	Επικουρικής	Προνοίας	Ασθενείας	Λοιπών παροχών
Περιθαλψη νοσοκομειακή(1) (ασθενείς)	1.139.627	1.029.075	4.537	6.882	73.720	25.413
Ημέρες νοσοκομειακής νοσηλείας(1)	9.749.124	9.453.788	—	880	98.637	195.819
Περιθαλψη σε ιδιώκτητες κλινικές (ασθενείς)	2.498	—	—	—	2.498	—
Ημέρες νοσηλείας σε ιδιώκτητες κλινικές	21.683	—	—	—	21.683	—
Περιθαλψη βάσει ειδικών συμβάσεων (ασθενείς)	43.442	32.527	—	—	10.915	—
Ημέρες νοσηλείας βάσει ειδικών συμβάσεων	227.714	227.714	—	—	—	—
Περιθαλψη σανατοριακή(1)	—	—	—	—	—	—
Ημέρες σανατοριακής νοσηλείας(1)	—	—	—	—	—	—
Ιατρικές επισκέψεις	28.860.638	25.206.344	24.235	138.701	3.286.710	204.648
Φάρμακα (αριθμός συνταγών)	38.217.888	35.355.989	26.055	103.334	970.962	1.761.548
Ακτινογραφίες, ακτινοσκοπήσεις, αναλύσεις	13.735.337	12.940.216	13.312	5.141	220.494	556.174
Άλλα θεραπευτικά(2)	546.096	371.087	2.242	16.908	123.998	31.861

(1) Περιλαμβάνεται και ο ΟΓΑ.

(2) Ζώνες, επίδεσμοι, γυαλιά οράσεως, ορθοπεδικές συσκευές κλπ.

Α : 8. Αμέσως ασφαλισμένοι, που έλαβαν παροχές ασθένειας σε χρέμα το έτος 1996, κατά κατηγορία επιδόματος και αριθμό ημερών επιδοτήσεως

Κατηγορία επιδόματος	Κατηγορία οργανισμών ασφαλίσεως					
	Σύνολο	Κυρίας	Επικουρικής	Προνοίας	Ασθενείας	Λοιπών παροχών

Α' Περιοδικό επίδομα

Σύνολο επιδοτηθέντων	395.205	323.701	—	17.663	53.841	13.656
Σύνολο ημερών επιδοτήσεως	8.965.754	8.476.297	—	202.067	287.390	—
Ασθενείας (εκτός φυματώσεως)	337.624	281.194	—	6.180	50.250	—
Ημέρες επιδοτήσεως	5.820.514	5.524.582	—	102.015	193.917	—
Αναπηρίας – ανικανότητας	3.204	135	—	18	3.051	213
Ημέρες επιδοτήσεως	116.351	18.206	—	6.420	91.725	—
Εργατικού ατυχήματος	21.935	21.255	—	315	365	—
Ημέρες επιδοτήσεως	641.753	633.390	—	6.615	1.748	—
Μητρότητας	32.169	21.094	—	10.933	142	13.443
Ημέρες επιδοτήσεως	2.374.492	2.293.914	—	80.578	—	—
Άλλων αιτίων	273	23	—	217	33	—
Ημέρες επιδοτήσεως	12.644	6.205	—	6.439	—	—

Β' Βοήθημα εφάπαξ

Σύνολο λαβόντων βοήθημα	251.106	202.400	1.467	2.700	36.485	8.054
Λουτροθεραπείας	88.680	54.997	26	2.390	26.227	5.040
Αεροθεραπείας	6.494	5.369	65	2	830	228
Τοκετού	71.626	65.260	79	228	4.874	1.185
Κηδείας	79.289	75.151	1.185	77	2.227	649
Άλλων αιτίων	5.017	1.623	112	3	2.327	952

Α : 9. Αμέσως ασφαλισμένοι, που έλαβαν παροχές σε είδος, του κλάδου «λοιπών παροχών», το έτος 1996, κατά κατηγορία παροχής

Κατηγορία παροχής	Κατηγορία οργανισμών ασφαλίσεως					
	Σύνολο	Κυρίας	Επικουρικής	Προνοίας	Ασθενείας	Λοιπών παροχών
Σύνολο	21.781	1.420	3.938	1.294	15.129	30.873.341
Ψυχαγωγία	4.794	—	437	—	4.357	5.840.769
Στέγαση	2.148	—	1	—	2.147	23.764.777
Παιδικές εξοχές	14.839	1.420	3.500	1.294	8.625	1.267.795

(1) Οι «λοιπές παροχές» δίδονται σε χιλιάδες δραχμές, γιατί δεν είναι δυνατό να δοθεί ο αριθμός των ασφαλισμένων, λόγω μη τήρησης στοιχείων από τους ασφαλιστικούς οργανισμούς.

**A : 10. Αμέσως ασφαλισμένοι που έλαβαν παροχές σε χρήμα, του κλάδου «λοιπών παροχών», το έτος 1996
και αντίστοιχος αριθμός ημερών επιδοτήσεως, κατά κατηγορία παροχής**

Κατηγορία παροχής	Κατηγορία οργανισμών ασφαλίσεως					
	Σύνολο	Κυρίας	Επικουρικής	Προνοίας	Ασθενείας	Λοιπών παροχών
Σύνολο επιδοτηθέντων	765.584	1.077	1	20	12.078	752.408
Σύνολο περιοδικώς επιδοτηθέντων	535.594	112	1	—	4.349	531.132
Σύνολο ημερών επιδοτήσεως	34.345.237	—	—	—	—	34.345.237
Επιδόματα ανεργίας	233.148	110	—	—	4.349	228.689
Ημέρες επιδοτήσεως	34.336.880	—	—	—	—	34.336.880
Επιδόματα στρατεύσεως	1.545	—	—	—	—	1.545
Ημέρες επιδοτήσεως	8.357	—	—	—	—	8.357
Επιδόματα οικογενειακά	300.901	2	1	—	—	300.898
Ημέρες επιδοτήσεως	—	—	—	—	—	—
Σύνολο επιδοτηθέντων εφάπαξ	229.990	965	—	20	7.729	221.276
Επιδόματα ανεργίας	168.354	106	—	—	5.074	163.174
Επιδόματα άλλης μορφής	61.636	859	—	20	2.655	58.10

A : 11. Ατυχήματα που συνέβησαν σε αμέσως ασφαλισμένους το έτος 1996, ανάλογα με τις συνέπειες του ατυχήματος

Συνέπειες ατυχήματος	Ατυχήματα κατά κατηγορία οργανισμών ασφαλίσεως					
	Σύνολο	Κυρίας	Επικουρικής	Προνοίας	Ασθενείας ⁽¹⁾	Λοιπών παροχών
Σύνολο ατυχημάτων	21.724	21.314	—	—	80	330
Θάνατος	94	78	—	—	1	15
Αποχή από την εργασία και επιδότηση ..	21.454	21.060	—	—	79	315
Πρόσκαιρη αναπηρία και συνταξιοδότηση	121	121	—	—	—	—
Διαρκής αναπηρία και συνταξιοδότηση ..	1	1	—	—	—	—
Σωματική βλάβη, χωρίς διακοπή της ικανότητας για εργασία	54	54	—	—	—	—

(1) Τα ατυχήματα, κατά κατηγορία «ασθενείας», αναφέρονται μόνο στους λιμενεργάτες.



**Β' ΕΣΟΔΑ ΤΩΝ ΟΡΓΑΝΙΣΜΩΝ ΚΟΙΝΩΝΙΚΗΣ ΑΣΦΑΛΙΣΕΩΣ, ΚΑΤΑ ΤΟ ΕΤΟΣ 1996,
ΚΑΤΑ ΚΑΤΗΓΟΡΙΑ ΟΡΓΑΝΙΣΜΩΝ**

Β : 12. Έσοδα, κατά κλάδο ασφαλίσεως

Σε χιλιάδες δραχμές

Κατηγορία οργανισμών ασφαλίσεως	Κλάδος ασφαλίσεως						
	Σύνολο	Χωρίς ειδική διάκριση	Συντάξεως		Προνοίας	Ασθενείας	Λοιπών παροχών
			Κυρίας	Επικουρικής			
Σύνολο	4.644.419.059	89.968.690	2.466.873.511	668.213.133	215.406.880	847.641.233	356.315.612
Κυρίας ασφαλίσεως	3.210.490.920	676.939	2.407.338.511	86.600.710	17.169.041	696.491.014	2.214.705
Επικουρικής ασφαλίσεως .	667.152.244	82.776.829	—	562.270.317	22.088.421	—	16.677
Προνοίας	185.589.565	4.375.954	—	2.212.792	164.755.313	14.245.506	—
Ασθενείας	124.190.302	2.138.968	—	759.231	976.631	120.114.713	200.759
Λοιπών παροχών	456.996.028	—	59.535.000	16.370.083	10.417.474	16.790.000	353.883.471
<i>Ποσοστό %</i>							
Σύνολο	100,0	100,0	100,0	100,0	100,0	100,0	100,0
Κυρίας ασφαλίσεως	69,1	0,8	97,6	13,0	8,0	82,2	0,6
Επικουρικής ασφαλίσεως .	14,4	92,0	—	84,1	10,3	—	0,0
Προνοίας	4,0	4,9	—	0,3	76,5	1,7	—
Ασθενείας	2,7	2,4	—	0,1	0,5	14,2	0,1
Λοιπών παροχών	9,8	—	2,4	2,4	4,8	2,0	99,3

Β : 13. Έσοδα, κατά πηγή και κλάδο ασφαλίσεως, όλων των κατηγοριών των οργανισμών κοινωνικής ασφαλίσεως

Σε χιλιάδες δραχμές

Πηγή εσόδων	Κλάδος ασφαλίσεως						
	Σύνολο	Χωρίς ειδική διάκριση	Συντάξεως		Προνοίας	Ασθενείας	Λοιπών παροχών
			Κυρίας	Επικουρικής			
Σύνολο	4.644.419.059	89.968.690	2.466.873.511	668.213.133	215.406.880	847.641.233	356.315.612
Εισφορά ασφαλισμένων (1)	1.516.849.242	27.882.012	683.516.614	299.746.344	105.962.014	286.343.712	113.398.546
Εισφορά εργοδοτών (2)	1.489.161.614	19.555.897	797.392.049	181.506.291	18.329.566	290.109.142	182.268.669
Κρατική εισφορά	58.579.402	5.363	38.039.856	92.678	269.669	20.171.836	—
Κοινωνική εισφορά	263.748.180	19.551.931	140.223.380	22.098.323	12.973.596	68.002.304	898.646
Επιχορηγήσεις	838.737.760	1.237.993	644.847.588	8.021.642	6.918.626	138.129.418	39.582.493
Πρόσοδοι περιουσίας	369.916.963	19.498.554	86.639.927	142.350.712	65.718.195	42.037.036	13.672.539
Λοιπά έσοδα	107.425.898	2.236.940	76.214.097	14.397.143	5.235.214	2.847.785	6.494.719
<i>Ποσοστό %</i>							
Σύνολο	100,0	100,0	100,0	100,0	100,0	100,0	100,0
Εισφορά ασφαλισμένων (1)	32,7	31,0	27,7	44,9	49,2	33,8	31,8
Εισφορά εργοδοτών (2)	32,1	21,7	32,3	27,2	8,5	34,2	51,2
Κρατική εισφορά	1,3	0,0	1,5	0,0	0,1	2,4	—
Κοινωνική εισφορά	5,7	21,7	5,7	3,3	6,0	8,0	0,3
Επιχορηγήσεις	18,1	1,4	26,1	1,2	3,2	16,3	11,1
Πρόσοδοι περιουσίας	8,0	21,7	3,5	21,3	30,5	5,0	3,8
Λοιπά έσοδα	2,3	2,5	3,1	2,2	2,4	0,3	1,8

(1) Περιλαμβάνονται και οι εισφορές των ασφαλισμένων εμπόρων - βιοτεχνών κλπ.


(2) Οι εισφορές των εργοδοτών για εξαρτημένη εργασία, κυρίως του ΙΚΑ, ανέχονται σε 61,3%.

B : 13α. Ανάλυση του κονδυλίου των εσόδων «πρόσοδοι περιουσίας», κατά πηγή προελεύσεως
Σε χιλιάδες δραχμές

Πηγή εσόδων	Κατηγορία οργανισμών ασφαλίσεως					
	Σύνολο	Κυρίας συντάξεως	Επικουρικής συντάξεως	Προνοίας	Προνοίας	Λοιπών παροχών
Σύνολο	369.916.963	136.207.532	140.487.961	56.132.283	22.208.543	14.880.644
Τόκοι, τοκομερίδια	299.047.250	112.734.248	102.484.599	52.148.872	18.868.912	12.810.619
Μερίσματα	51.970.290	12.374.526	32.586.286	2.604.909	2.376.948	2.027.621
Ενοίκια	9.084.003	3.934.698	4.080.553	892.243	168.974	7.535
Λοιπές πηγές	9.815.420	7.164.060	1.336.523	486.259	793.709	34.869
<i>Ποσοστό %</i>						
Σύνολο	100,0	100,0	100,0	100,0	100,0	100,0
Τόκοι, τοκομερίδια	80,8	82,8	72,9	92,9	85,0	86,1
Μερίσματα	14,0	9,1	23,2	4,6	10,7	13,6
Ενοίκια	2,5	2,9	2,9	1,6	0,8	0,1
Λοιπές πηγές	2,7	5,3	1,0	0,9	3,6	0,2

B : 14. Έσοδα, κατά πηγή και κλάδο ασφαλίσεως, της ειδικής κατηγορίας οργανισμών «κυρίας ασφαλίσεως»
Σε χιλιάδες δραχμές

Πηγή εσόδων	Κλάδος ασφαλίσεως						
	Σύνολο	Χωρίς ειδική διάκριση	Συντάξεις		Προνοίας	Ασθενείας	Λοιπών παροχών
			Κυρίας	Επικουρικής			
Σύνολο	3.210.490.920	676.939	2.407.338.511	86.600.710	17.169.041	696.491.014	2.214.705
Εισφορά ασφαλισμένων ...	966.105.522	—	663.420.614	46.953.822	6.340.622	249.139.464	251.000
Εισφορά εργοδοτών	1.003.546.071	—	760.311.049	13.119.467	1.951.384	227.593.462	570.709
Κρατική εισφορά	57.794.651	—	38.039.856	—	—	19.754.795	—
Κοινωνική εισφορά	210.495.431	294.941	140.223.380	294.231	888.675	67.895.558	898.646
Επιχορηγήσεις	759.416.948	—	644.847.588	1.775.000	610.050	112.184.310	—
Πρόσοδοι περιουσίας	136.207.532	348.754	86.639.927	23.040.364	7.268.064	18.416.073	494.350
Λοιπά έσοδα	76.924.765	33.244	73.856.097	1.417.826	110.246	1.507.352	—
<i>Ποσοστό %</i>							
Σύνολο	100,0	100,0	100,0	100,0	100,0	100,0	100,0
Εισφορά ασφαλισμένων ...	30,1	—	27,6	54,2	36,9	35,8	11,3
Εισφορά εργοδοτών	31,3	—	31,6	15,1	11,4	32,7	25,8
Κρατική εισφορά	1,8	—	1,6	—	—	2,8	—
Κοινωνική εισφορά	6,6	43,6	5,8	0,3	5,2	9,7	40,6
Επιχορηγήσεις	23,7	—	26,8	2,0	3,6	16,1	—
Πρόσοδοι περιουσίας	4,2	51,5	3,6	26,6	42,3	2,6	22,3
Λοιπά έσοδα	2,4	4,9	3,1	1,6	0,6	0,2	—



Β : 15. Έσοδα, κατά πηγή και κλάδο ασφαλίσεως, της ειδικής κατηγορίας οργανισμών «επικουρικής ασφαλίσεως»

Σε χιλιάδες δραχμές

Πηγή εσόδων	Κλάδος ασφαλίσεως						
	Σύνολο	Χωρίς ειδική διάκριση	Συντάξεως		Προνοίας	Ασθενείας	Λοιπών παροχών
			Κυρίας	Επικουρικής			
Σύνολο	667.152.244	82.776.829	—	562.270.317	22.088.421	—	16.677
Εισφορά ασφαλισμένων....	278.177.960	24.273.295	—	244.409.890	9.480.363	—	14.412
Εισφορά εργοδοτών.....	182.951.480	19.341.216	—	160.854.502	2.753.497	—	2.265
Κρατική εισφορά	92.678	—	—	92.678	—	—	—
Κοινωνική εισφορά	41.421.105	18.475.567	—	21.804.092	1.141.446	—	—
Επιχορηγήσεις	6.503.233	1.236.119	—	5.267.114	—	—	—
Πρόσοδοι περιουσίας	140.487.961	17.353.119	—	117.042.403	6.092.439	—	—
Λοιπά έσοδα	17.517.827	2.097.513	—	12.799.638	2.620.676	—	—
<i>Ποσοστό %</i>							
Σύνολο	100,0	100,0	—	100,0	100,0	—	100,0
Εισφορά ασφαλισμένων....	41,7	29,3	—	43,5	42,9	—	86,4
Εισφορά εργοδοτών.....	27,4	23,4	—	28,6	12,5	—	13,6
Κρατική εισφορά	0,0	—	—	0,0	—	—	—
Κοινωνική εισφορά	6,2	22,3	—	3,9	5,2	—	—
Επιχορηγήσεις	1,0	1,5	—	0,9	—	—	—
Πρόσοδοι περιουσίας	21,1	21,0	—	20,8	27,6	—	—
Λοιπά έσοδα	2,6	2,5	—	2,3	11,9	—	—

Β : 16. Έσοδα, κατά πηγή και κλάδο ασφαλίσεως, της ειδικής κατηγορίας οργανισμών ασφαλίσεως «προνοίας»

Σε χιλιάδες δραχμές

Πηγή εσόδων	Κλάδος ασφαλίσεως						
	Σύνολο	Χωρίς ειδική διάκριση	Συντάξεως		Προνοίας	Ασθενείας	Λοιπών παροχών
			Κυρίας	Επικουρικής			
Σύνολο	185.589.565	4.375.954	—	2.212.792	164.755.313	14.245.506	—
Εισφορά ασφαλισμένων....	90.773.351	2.936.561	—	501.664	82.555.365	4.779.761	—
Εισφορά εργοδοτών.....	16.984.974	214.681	—	418.452	10.265.624	6.086.217	—
Κρατική εισφορά	275.032	5.363	—	—	269.669	—	—
Κοινωνική εισφορά	11.421.276	477.801	—	—	10.943.475	—	—
Επιχορηγήσεις	7.289.978	1.874	—	979.528	6.308.576	—	—
Πρόσοδοι περιουσίας	56.132.283	711.179	—	265.691	51.908.328	3.247.085	—
Λοιπά έσοδα	2.712.671	28.495	—	47.457	2.504.276	132.443	—
<i>Ποσοστό %</i>							
Σύνολο	100,0	100,0	—	100,0	100,0	100,0	—
Εισφορά ασφαλισμένων....	48,9	67,1	—	22,7	50,1	33,6	—
Εισφορά εργοδοτών.....	9,2	4,9	—	18,9	6,2	42,7	—
Κρατική εισφορά	0,1	0,1	—	—	0,2	—	—
Κοινωνική εισφορά	6,2	10,9	—	—	6,6	—	—
Επιχορηγήσεις	3,9	0,0	—	44,3	3,8	—	—
Πρόσοδοι περιουσίας	30,2	16,3	—	12,0	31,5	22,8	—
Λοιπά έσοδα	1,5	0,7	—	2,1	1,5	0,9	—

B : 17. Έσοδα, κατά πηγή και κλάδο ασφάλισης, της ειδικής κατηγορίας οργανισμών ασφάλισης «ασθενείας»
Σε χιλιάδες δραχμές

Πηγή εσόδων	Κλάδος ασφάλισης						
	Σύνολο	Χωρίς ειδική διάκριση	Συντάξεως		Προνοίας	Ασθενείας	Λοιπών παροχών
			Κυρίας	Επικουρικής			
Σύνολο	124.190.302	2.138.968	—	759.231	976.631	120.114.713	200.759
Εισφορά ασφαλισμένων....	26.593.119	672.156	—	227.454	314.076	25.179.487	199.946
Εισφορά εργοδοτών.....	47.325.394	—	—	226.870	214.061	46.884.463	—
Κρατική εισφορά	417.041	—	—	—	—	417.041	—
Κοινωνική εισφορά	410.368	303.622	—	—	—	106.746	—
Επιχορηγήσεις	25.945.108	—	—	—	—	25.945.108	—
Πρόσοδοι περιουσίας	22.208.543	1.085.502	—	300.685	448.478	20.373.878	—
Λοιπά έσοδα	1.290.729	77.688	—	4.222	16	1.207.990	813

Ποσοστό %


Σύνολο	100,0	100,0	—	100,0	100,0	100,0	100,0
Εισφορά ασφαλισμένων....	21,4	31,4	—	30,0	32,2	21,0	99,6
Εισφορά εργοδοτών.....	38,1	—	—	29,9	21,9	39,0	—
Κρατική εισφορά	0,3	—	—	—	—	0,3	—
Κοινωνική εισφορά	0,3	14,2	—	—	—	0,1	—
Επιχορηγήσεις	20,9	—	—	—	—	21,6	—
Πρόσοδοι περιουσίας	17,9	50,7	—	39,6	45,9	17,0	—
Λοιπά έσοδα	1,0	3,6	—	0,6	0,0	1,0	0,4

B : 18. Έσοδα, κατά πηγή και κλάδο ασφάλισης, της ειδικής κατηγορίας οργανισμών ασφάλισης «λοιπών παροχών»
Σε χιλιάδες δραχμές

Πηγή εσόδων	Κλάδος ασφάλισης						
	Σύνολο	Χωρίς ειδική διάκριση	Συντάξεως		Προνοίας	Ασθενείας	Λοιπών παροχών
			Κυρίας	Επικουρικής			
Σύνολο	456.996.028	—	59.535.000	16.370.083	10.417.474	16.790.000	353.883.471
Εισφορά ασφαλισμένων....	155.199.290	—	20.096.000	7.653.514	7.271.588	7.245.000	112.933.188
Εισφορά εργοδοτών.....	238.353.695	—	37.081.000	6.887.000	3.145.000	9.545.000	181.695.695
Κρατική εισφορά	—	—	—	—	—	—	—
Κοινωνική εισφορά	—	—	—	—	—	—	—
Επιχορηγήσεις	39.582.493	—	—	—	—	—	39.582.493
Πρόσοδοι περιουσίας	14.880.644	—	—	1.701.569	886	—	13.178.189
Λοιπά έσοδα	8.979.906	—	2.358.000	128.000	—	—	6.493.906

Ποσοστό %

Σύνολο	100,0	—	100,0	100,0	100,0	100,0	100,0
Εισφορά ασφαλισμένων....	34,0	—	33,8	46,8	69,8	43,2	31,9
Εισφορά εργοδοτών.....	52,2	—	62,3	42,1	30,2	56,8	51,3
Κρατική εισφορά	—	—	—	—	—	—	—
Κοινωνική εισφορά	—	—	—	—	—	—	—
Επιχορηγήσεις	8,7	—	—	—	—	—	11,2
Πρόσοδοι περιουσίας	3,3	—	—	10,4	0,0	—	3,7
Λοιπά έσοδα	2,0	—	4,0	0,8	—	—	1,8



**Γ' ΕΞΟΔΑ ΤΩΝ ΟΡΓΑΝΙΣΜΩΝ ΚΟΙΝΩΝΙΚΗΣ ΑΣΦΑΛΙΣΕΩΣ, ΚΑΤΑ ΤΟ ΕΤΟΣ 1996,
ΚΑΤΑ ΚΑΤΗΓΟΡΙΑ ΟΡΓΑΝΙΣΜΩΝ**

Γ: 19. Έξοδα, κατά γενικές κατηγορίες δαπανών

Σε χιλιάδες δραχμές

Γενικές κατηγορίες δαπανών	Κατηγορία οργανισμών ασφάλισης					
	Σύνολο	Κυρίας	Επικουρικής	Προνοίας	Ασθενείας	Λοιπών παροχών
Σύνολο	4.206.968.073	3.093.624.888	450.780.900	105.275.241	97.608.149	459.678.895
<i>Παροχές</i>	<i>3.920.787.141</i>	<i>2.923.726.226</i>	<i>415.918.385</i>	<i>97.983.658</i>	<i>88.875.247</i>	<i>394.283.625</i>
<i>Παροχές σε είδος</i>	<i>754.348.939</i>	<i>614.854.171</i>	<i>2.941.715</i>	<i>12.539.302</i>	<i>77.563.306</i>	<i>46.450.445</i>
<i>Παροχές σε χρήμα</i>	<i>3.166.438.202</i>	<i>2.308.872.055</i>	<i>412.976.670</i>	<i>85.444.356</i>	<i>11.311.941</i>	<i>347.833.180</i>
<i>Λοιπές δαπάνες</i>	<i>286.180.932</i>	<i>169.898.662</i>	<i>34.862.515</i>	<i>7.291.583</i>	<i>8.732.902</i>	<i>65.395.270</i>
<i>Δαπάνες διοικήσεως</i>	<i>241.160.227</i>	<i>139.942.222</i>	<i>29.752.091</i>	<i>6.263.424</i>	<i>7.757.054</i>	<i>57.445.436</i>
<i>Δαπάνες για την απόκτηση και συντήρηση περιουσιακών στοιχείων</i>	<i>10.971.384</i>	<i>5.108.421</i>	<i>3.115.866</i>	<i>415.209</i>	<i>808.061</i>	<i>1.523.827</i>
<i>Αμοιβαίες επιχορηγήσεις προς οργανισμούς κοινωνικής ασφάλισης</i>	<i>34.049.321</i>	<i>24.848.019</i>	<i>1.994.558</i>	<i>612.950</i>	<i>167.787</i>	<i>6.426.007</i>
	<i>Ποσοστό %</i>					
Σύνολο	100,0	100,0	100,0	100,0	100,0	100,0
<i>Παροχές</i>	<i>93,2</i>	<i>94,5</i>	<i>92,3</i>	<i>93,1</i>	<i>91,1</i>	<i>85,8</i>
<i>Παροχές σε είδος</i>	<i>17,9</i>	<i>19,9</i>	<i>0,7</i>	<i>11,9</i>	<i>79,5</i>	<i>10,1</i>
<i>Παροχές σε χρήμα</i>	<i>75,3</i>	<i>74,6</i>	<i>91,6</i>	<i>81,2</i>	<i>11,6</i>	<i>75,7</i>
<i>Λοιπές δαπάνες</i>	<i>6,8</i>	<i>5,5</i>	<i>7,7</i>	<i>6,9</i>	<i>8,9</i>	<i>14,2</i>
<i>Δαπάνες διοικήσεως</i>	<i>5,7</i>	<i>4,5</i>	<i>6,6</i>	<i>5,9</i>	<i>7,9</i>	<i>12,5</i>
<i>Δαπάνες για την απόκτηση και συντήρηση περιουσιακών στοιχείων</i>	<i>0,3</i>	<i>0,2</i>	<i>0,7</i>	<i>0,4</i>	<i>0,9</i>	<i>0,4</i>
<i>Αμοιβαίες επιχορηγήσεις προς οργανισμούς κοινωνικής ασφάλισης</i>	<i>0,8</i>	<i>0,8</i>	<i>0,4</i>	<i>0,6</i>	<i>0,2</i>	<i>1,3</i>



Γ: 20. Έξοδα, κατά ειδικότερες κατηγορίες δαπανών

Σε χιλιάδες δραχμές

Ειδικές κατηγορίες δαπανών	Κατηγορία οργανισμών ασφάλισης					
	Σύνολο	Κυρία	Επικουρικής	Προνοίας	Ασθενείας	Λοιπών παροχών
Γενικό σύνολο	4.206.968.073	3.093.624.888	450.780.900	105.275.241	97.608.149	459.678.895
Α΄ Παροχές	3.920.787.141	2.923.726.226	415.918.385	97.983.658	88.875.247	394.283.625
1. Συντάξεις	2.728.748.620	2.231.221.151	390.507.768	1.669.508	1.115.775	104.234.418
α) Κυρία	2.272.548.418	2.186.259.540	788.962	—	74.916	85.425.000
β) Επικουρική	456.200.202	44.961.611	389.718.806	1.669.508	1.040.859	18.809.418
2. Παροχές προνοίας εφάπαξ	124.992.086	6.733.453	21.176.993	81.952.130	753.657	14.375.853
3. Παροχές ασθενείας	804.612.843	683.167.964	3.474.852	14.161.046	84.265.701	19.543.280
α) Σε είδος	718.233.479	613.024.760	2.183.233	12.341.293	75.107.089	15.577.104
β) Σε χρήμα	86.379.364	70.143.204	1.291.619	1.819.753	9.158.612	3.966.176
β.1. Επιδόματα	47.672.004	39.514.669	—	1.702.800	3.797.906	2.656.629
β.2. Βοηθήματα	38.707.360	30.628.535	1.291.619	116.953	5.360.706	1.309.547
4. Λοιπές παροχές	262.433.592	2.603.658	758.772	200.974	2.740.114	256.130.074
α) Σε είδος	36.115.460	1.829.411	758.482	198.009	2.456.217	30.873.341
β) Σε χρήμα	226.318.132	774.247	290	2.965	283.897	225.256.733
Β΄ Λοιπές δαπάνες	286.180.932	169.898.662	34.862.515	7.291.583	8.732.902	65.395.270
1. Δαπάνες διοικήσεως	241.160.227	139.942.222	29.752.091	6.263.424	7.757.054	57.445.436
2. Δαπάνες για την απόκτηση και συντήρηση περιουσιακών στοιχείων	10.971.384	5.108.421	3.115.866	415.209	808.061	1.523.827
3. Αμοιβαίες επιχορηγήσεις προς οργανισμούς κοινωνικής ασφάλισης	34.049.321	24.848.019	1.994.558	612.950	167.787	6.426.007

Ποσοστό %

Γενικό σύνολο	100,0	100,0	100,0	100,0	100,0	100,0
Α΄ Παροχές	93,2	94,5	92,3	93,1	91,1	85,8
1. Συντάξεις	64,9	72,1	86,6	1,6	1,1	22,7
α) Κυρία	54,1	70,6	0,2	0,0	0,1	18,6
β) Επικουρική	10,8	1,5	86,4	1,6	1,0	4,1
2. Παροχές προνοίας εφάπαξ	3,0	0,2	4,7	77,8	0,8	3,1
3. Παροχές ασθενείας	19,1	22,1	0,8	13,5	86,3	4,3
α) Σε είδος	17,1	19,8	0,5	11,7	76,9	3,4
β) Σε χρήμα	2,1	2,3	0,3	1,7	9,4	0,9
β.1. Επιδόματα	1,1	1,3	0,0	1,6	3,9	0,6
β.2. Βοηθήματα	0,9	1,0	0,3	0,1	5,5	0,3
4. Λοιπές παροχές	6,2	0,1	0,2	0,2	2,8	55,7
α) Σε είδος	0,9	0,1	0,2	0,2	2,5	6,7
β) Σε χρήμα	5,3	0,0	0,0	0,0	0,3	49,0
Β΄ Λοιπές δαπάνες	6,8	5,5	7,7	6,9	8,9	14,2
1. Δαπάνες διοικήσεως	5,7	4,5	6,6	5,9	7,9	12,5
2. Δαπάνες για την απόκτηση και συντήρηση περιουσιακών στοιχείων	0,3	0,2	0,7	0,4	0,8	0,3
3. Αμοιβαίες επιχορηγήσεις προς οργανισμούς κοινωνικής ασφάλισης	0,8	0,8	0,4	0,6	0,2	1,4

Γ: 21. Δαπάνες παροχών σε είδος, κατά κλάδο ασφαλίσεως

Κατηγορία οργανισμών ασφαλίσεως	Κλάδος ασφαλίσεως					
	Σύνολο	Συντάξεως		Προνοίας	Ασθενείας	Λοιπών παροχών
		Κυρίας	Επικουρικής			
Σύνολο	754.348.939	—	—	—	718.233.479	36.115.460
Κυρίας ασφαλίσεως	614.854.171	—	—	—	613.024.760	1.829.411
Επικουρικής ασφαλίσεως	2.941.715	—	—	—	2.183.233	758.482
Προνοίας	12.539.302	—	—	—	12.341.293	198.009
Ασθενείας	77.563.306	—	—	—	75.107.089	2.456.217
Λοιπών παροχών	46.450.445	—	—	—	15.577.104	30.873.341
<i>Ποσοστό %</i>						
Σύνολο	100,0	—	—	—	100,0	100,0
Κυρίας ασφαλίσεως	81,5	—	—	—	85,3	5,1
Επικουρικής ασφαλίσεως	0,4	—	—	—	0,3	2,1
Προνοίας	1,7	—	—	—	1,7	0,5
Ασθενείας	10,2	—	—	—	10,5	6,8
Λοιπών παροχών	6,2	—	—	—	2,2	85,5

Γ: 22. Δαπάνες παροχών σε χρήμα, κατά κλάδο ασφαλίσεως

Κατηγορία οργανισμών ασφαλίσεως	Κλάδος ασφαλίσεως					
	Σύνολο	Συντάξεως		Προνοίας	Ασθενείας	Λοιπών παροχών
		Κυρίας	Επικουρικής			
Σύνολο	3.166.438.202	2.272.548.418	456.200.202	124.992.086	86.379.364	226.318.132
Κυρίας ασφαλίσεως	2.308.872.055	2.186.259.540	44.961.611	6.733.453	70.143.204	774.247
Επικουρικής ασφαλίσεως	412.976.670	788.962	389.718.806	21.176.993	1.291.619	290
Προνοίας	85.444.356	—	1.669.508	81.952.130	1.819.753	2.965
Ασθενείας	11.311.941	74.916	1.040.859	753.657	9.158.612	283.897
Λοιπών παροχών	347.833.180	85.425.000	18.809.418	14.375.853	3.966.176	225.256.733
<i>Ποσοστό %</i>						
Σύνολο	100,0	100,0	100,0	100,0	100,0	100,0
Κυρίας ασφαλίσεως	72,9	96,2	9,9	5,4	81,2	0,3
Επικουρικής ασφαλίσεως	13,0	0,0	85,4	16,9	1,5	0,0
Προνοίας	2,7	—	0,4	65,6	2,1	0,0
Ασθενείας	0,4	0,0	0,2	0,6	10,6	0,1
Λοιπών παροχών	11,0	3,8	4,1	11,5	4,6	99,6

Γ: 23. Παροχές του κλάδου «κυρίας» συντάξεως, κατά κατηγορία παροχής

Κατηγορία συντάξεως	Κατηγορία οργανισμών ασφαλίσεως					
	Σύνολο	Κυρίας	Επικουρικής	Προνοίας	Ασθενείας	Λοιπών παροχών
Σύνολο	2.272.548.418	2.186.259.540	788.962	—	74.916	85.425.000
Αναπηρίας από κοινή νόσο	349.449.117	349.444.445	4.672	—	—	—
Αναπηρίας από εργατικό ατύχημα	16.753.314	13.373.113	—	—	—	3.380.202
Αναπηρίας από πολεμικό ατύχημα	6.899	6.899	—	—	—	—
Αναπηρίας από φυματίωση	4.330.026	4.330.026	—	—	—	—
Γήρατος	1.426.145.646	1.353.138.717	182.414	—	65.908	72.758.607
Κατάγηση θέσεως ή καταγγελία σύμβασης	21.675.642	21.675.642	—	—	—	—
Συντάξεις λόγω παραίτησης	46.830.282	46.320.499	509.783	—	—	—
Θανάτου	397.462.803	388.075.511	92.093	—	9.008	9.286.191
Συμμετοχή σε συντάξεις καταβαλλόμενες	9.894.688	9.894.688	—	—	—	—
<i>Ποσοστό %</i>						
Σύνολο	100,0	100,0	100,0	—	100,0	100,0
Αναπηρίας από κοινή νόσο	15,4	16,0	0,6	—	—	—
Αναπηρίας από εργατικό ατύχημα	0,7	0,6	—	—	—	4,0
Αναπηρίας από πολεμικό ατύχημα	0,0	0,0	—	—	—	—
Αναπηρίας από φυματίωση	0,2	—	—	—	—	—
Γήρατος	62,7	61,8	23,1	—	88,0	85,1
Κατάγηση θέσεως ή καταγγελία σύμβασης	1,0	1,0	—	—	—	—
Συντάξεις λόγω παραίτησης	2,1	2,1	64,6	—	—	—
Θανάτου	17,5	17,8	11,7	—	12,0	10,9
Συμμετοχή σε συντάξεις καταβαλλόμενες	0,4	0,5	—	—	—	—

Γ: 24. Παροχές του κλάδου «επικουρικής» συντάξεως, κατά κατηγορία παροχής


Σε χιλιάδες δραχμές

Κατηγορία συντάξεως	Κατηγορία οργανισμών ασφαλίσεως					
	Σύνολο	Κυρίας	Επικουρικής	Προνοίας	Ασθενείας	Λοιπών παροχών
Σύνολο	456.200.202	44.961.611	389.718.806	1.669.508	1.040.859	18.809.418
Αναπηρίας από κοινή νόσο	31.668.955	4.952.406	26.587.208	12.629	80.597	36.115
Αναπηρίας από εργατικό ατύχημα	2.655.367	5.126	1.988.076	—	—	662.165
Αναπηρίας από φυματίωση	203.742	4.537	199.205	—	—	—
Γήρατος	346.934.930	36.173.559	292.906.298	1.416.592	798.655	15.639.826
Θανάτου	53.283.102	2.570.888	48.374.059	240.287	160.538	1.937.330
Μηνιαία μερίσματα	18.965.747	—	18.431.765	—	—	533.982
Λοιπές συντάξεις επικουρικής ασφάλισης	2.488.360	1.255.096	1.232.194	—	1.070	—
<i>Ποσοστό %</i>						
Σύνολο	100,0	100,0	100,0	100,0	100,0	100,0
Αναπηρίας από κοινή νόσο	6,9	11,0	6,8	0,8	7,8	0,2
Αναπηρίας από εργατικό ατύχημα	0,6	0,0	0,5	—	—	3,5
Αναπηρίας από φυματίωση	0,0	0,0	0,1	—	—	—
Γήρατος	76,0	80,5	75,2	84,8	76,7	83,2
Θανάτου	11,8	5,7	12,4	14,4	15,4	10,3
Μηνιαία μερίσματα	4,2	0,0	4,7	—	—	2,8
Λοιπές συντάξεις επικουρικής ασφάλισης	0,5	2,8	0,3	—	0,1	—

Γ: 25. Παροχές του κλάδου «προνοίας», κατά κατηγορία παροχής

Σε χιλιάδες δραχμές

Κατηγορία παροχών	Κατηγορία οργανισμών ασφαλίσεως					
	Σύνολο	Κυρίας	Επικουρικής	Προνοίας	Ασθενείας	Λοιπών παροχών
Σύνολο παροχών	124.992.086	6.733.453	21.176.993	81.952.130	753.657	14.375.853
Προνοίας	101.571.531	4.573.459	15.851.643	72.340.320	339.324	8.466.785
Προικοδοτήσεως	11.362.756	321.840	4.724.652	3.616.968	294.983	2.404.313
Άλλης μορφής	10.311.277	1.498.005	53.486	5.138.926	119.350	3.501.510
Επιστροφής εισφοράς	1.746.522	340.149	547.212	855.916	—	3.245
<i>Ποσοστό %</i>						
Σύνολο παροχών	100,0	100,0	100,0	100,0	100,0	100,0
Προνοίας	81,3	67,9	74,9	88,3	45,0	58,9
Προικοδοτήσεως	9,1	4,8	22,2	4,4	39,2	16,7
Άλλης μορφής	8,2	22,2	0,3	6,3	15,8	24,4
Επιστροφής εισφοράς	1,4	5,1	2,6	1,0	—	0,0



Γ: 26. Παροχές του κλάδου «ασθενείας», κατά κατηγορία παροχής

Σε χιλιάδες δραχμές

Κατηγορία παροχών	Κατηγορία οργανισμών ασφάλισης					
	Σύνολο	Κυρίας	Επικουρικής	Προνοίας	Ασθενείας	Λοιπών παροχών
<i>Α' Παροχές σε είδος</i>						
Σύνολο	718.233.479	613.024.760	2.183.233	12.341.293	75.107.089	15.577.104
Ιατρικές επισκέψεις	104.305.619	78.641.903	303.516	4.587.277	19.342.948	1.429.975
Φάρμακα	282.803.410	247.489.104	532.061	3.688.116	26.239.303	4.854.826
Έξοδα ιδιόκτητων κλινικών	570.120	—	—	—	570.120	—
Έξοδα κλινικών ειδικών συμβάσεων	2.070.889	1.811.351	—	—	259.538	—
Νοσήλεια σε συμβεβλημένα και μη νοσοκομεία ⁽¹⁾	262.145.222	238.756.945	714.287	2.260.575	16.796.646	3.616.769
Ακτινογραφίες, ακτινοσκοπήσεις και αναλύσεις	12.589.202	6.593.307	182.920	89.165	1.988.547	3.735.263
Άλλες χορηγήσεις (θεραπευτικές ζώνες κλπ.)	24.244.217	18.770.044	153.849	1.061.372	3.592.357	666.595
Οδοντοπροσθετική	9.441.814	3.053.151	112.559	592.786	4.409.642	1.273.676
Ειδικές θεραπείες	14.524.921	13.996.337	77.669	3.980	446.935	—
Χορηγήσεις για παιδικά πρεβαντόρια κλπ.	2.166.268	1.162.299	65.302	1.454	937.213	—
Λοιπές παροχές	3.371.797	2.750.319	41.070	56.568	523.840	—
<i>Ποσοστό %</i>						
Σύνολο	100,0	100,0	100,0	100,0	100,0	100,0
Ιατρικές επισκέψεις	14,4	12,8	13,9	37,2	25,8	9,2
Φάρμακα	39,4	40,4	24,3	29,9	34,9	31,1
Έξοδα ιδιόκτητων κλινικών	0,1	—	—	—	0,8	—
Έξοδα κλινικών ειδικών συμβάσεων	0,3	0,3	—	—	0,3	—
Νοσήλεια σε συμβεβλημένα και μη νοσοκομεία ⁽¹⁾	36,5	38,9	32,7	18,3	22,4	23,2
Ακτινογραφίες, ακτινοσκοπήσεις και αναλύσεις	1,8	1,1	8,4	0,7	2,6	24,0
Άλλες χορηγήσεις (θεραπευτικές ζώνες κλπ.)	3,4	3,1	7,0	8,6	4,8	4,3
Οδοντοπροσθετική	1,3	0,5	5,2	4,8	5,9	8,2
Ειδικές θεραπείες	2,0	2,3	3,6	0,0	0,6	—
Χορηγήσεις για παιδικά πρεβαντόρια κλπ.	0,3	0,2	3,0	0,0	1,2	—
Λοιπές παροχές	0,5	0,4	1,9	0,5	0,7	—
<i>Β' Παροχές σε χρήμα : α) Περιοδικό επίδομα</i>						
Σύνολο	47.672.004	39.514.669	—	1.702.800	3.797.906	2.656.629
Ασθενείας (εκτός φυματώσεως)	29.061.409	24.765.141	—	857.059	3.439.209	—
Αναπηρίας- ανικανότητας	1.149.603	577.301	—	7.587	217.146	347.569
Εργατικού ατυχήματος	3.548.898	3.498.231	—	25.010	25.657	—
Μητρότητας	13.659.132	10.650.284	—	695.742	4.046	2.309.060
Άλλων αιτιών	252.962	23.712	—	117.402	111.848	—
<i>Ποσοστό %</i>						
Σύνολο	100,0	100,0	—	100,0	100,0	100,0
Ασθενείας (εκτός φυματώσεως)	61,0	62,5	—	50,3	90,6	—
Αναπηρίας- ανικανότητας	2,4	1,5	—	0,4	5,7	13,1
Εργατικού ατυχήματος	7,4	8,9	—	1,5	0,7	—
Μητρότητας	28,7	27,0	—	40,9	0,1	86,9
Άλλων αιτιών	0,5	0,1	—	6,9	2,9	—

Γ: 26. Παροχές του κλάδου «ασθενείας», κατά κατηγορία παροχής (συνέχεια)

Σε χιλιάδες δραχμές

Κατηγορία παροχών	Κατηγορία οργανισμών ασφάλισης					
	Σύνολο	Κυρίας	Επικουρικής	Προνοίας	Ασθενείας	Λοιπών παροχών
<i>B' Παροχές σε χρήμα (συνέχεια) : β) Βοήθημα εφάπαξ</i>						
Σύνολο	38.707.360	30.628.535	1.291.619	116.953	5.360.706	1.309.547
Λουτροθεραπείας	8.872.664	5.142.689	2.520	54.085	3.219.760	453.610
Αεροθεραπείας	494.405	314.380	6.225	60	153.224	20.516
Τοκετού	11.802.737	10.240.258	15.849	47.657	1.164.479	334.494
Κηδείας	10.739.747	8.681.339	1.250.993	14.760	556.423	236.232
Άλλων αιτιών	6.797.807	6.249.869	16.032	391	266.820	264.695
<i>Ποσοστό %</i>						
Σύνολο	100,0	100,0	100,0	100,0	100,0	100,0
Λουτροθεραπείας	22,9	16,9	0,2	46,3	60,0	34,6
Αεροθεραπείας	1,3	1,0	0,5	0,1	2,9	1,6
Τοκετού	30,5	33,4	1,2	40,7	21,7	25,5
Κηδείας	27,7	28,3	96,9	12,6	10,4	18,0
Άλλων αιτιών	17,6	20,4	1,2	0,3	5,0	20,3

(1) Από το 1983 και ύστερα, συμπεριλαμβάνονται και τα νοσήλια σε ανατόμια και φυματιολογικές κλινικές.

Γ: 27. Παροχές του κλάδου «λοιπών παροχών», κατά κατηγορία παροχής

Σε χιλιάδες δραχμές

Κατηγορία παροχών	Κατηγορία οργανισμών ασφάλισης					
	Σύνολο	Κυρίας	Επικουρικής	Προνοίας	Ασθενείας	Λοιπών παροχών
<i>A' Παροχές σε είδος</i>						
Σύνολο	36.115.460	1.829.411	758.482	198.009	2.456.217	30.873.341
Παιδικές εξοχές	5.467.979	1.734.721	687.673	197.709	1.580.081	1.267.795
Ψυχαγωγία	5.992.362	94.690	39.067	300	17.536	5.840.769
Στέγαση	24.655.119	—	31.742	—	858.600	23.764.777
<i>Ποσοστό %</i>						
Σύνολο	100,0	100,0	100,0	100,0	100,0	100,0
Παιδικές εξοχές	15,1	94,8	90,6	99,8	64,3	4,1
Ψυχαγωγία	16,6	5,2	5,2	0,2	0,7	18,9
Στέγαση	68,3	—	4,2	—	35,0	77,0
<i>B' Παροχές σε χρήμα</i>						
Σύνολο	226.318.132	774.247	290	2.965	283.897	225.256.733
Επίδομα ανεργίας περιοδικό	118.769.511	121.594	—	—	93.326	118.554.591
Επίδομα ανεργίας εφάπαξ	17.056.737	18.656	—	—	91.985	16.946.096
Επίδομα στρατεύσεως	76.876	—	—	—	—	76.876
Επίδομα οικογενειακό	16.902.803	17.840	290	—	—	16.884.673
Επίδομα άλλης μορφής	73.512.205	616.157	—	2.965	98.586	72.794.497
<i>Ποσοστό %</i>						
Σύνολο	100,0	100,0	100,0	100,0	100,0	100,0
Επίδομα ανεργίας περιοδικό	52,5	15,7	—	—	32,9	52,7
Επίδομα ανεργίας εφάπαξ	7,5	2,4	—	—	32,4	7,5
Επίδομα στρατεύσεως	0,0	—	—	—	—	—
Επίδομα οικογενειακό	7,5	2,3	100,0	—	—	7,5
Επίδομα άλλης μορφής	32,5	79,6	—	100,0	34,7	32,3

Γ: 28. Έξοδα διοικήσεως και περιουσιακών στοιχείων, κατά κατηγορία δαπάνης

ΔΙΟΙΚΗΤΙΚΑ - ΥΓΕΙΟΝΟΜΙΚΑ

Σε χιλιάδες δραχμές

Κατηγορία δαπάνης	Κατηγορία οργανισμών ασφαλίσεως					
	Σύνολο	Κυρίας	Επικουρικής	Προνοίας	Ασθενείας	Λοιπών παροχών
Σύνολο δαπανών	245.711.534	141.956.965	30.933.132	6.659.321	8.184.295	57.977.821
<i>A' Αποδοχές και λοιπές αμοιβές προσωπικού, εκτός του υγειονομικού</i>	86.097.893	55.820.934	4.095.367	1.795.917	3.292.760	21.092.915
<i>B' Εργοδοτικές εισφορές για την ασφάλιση του διοικητικού προσωπικού</i>	15.021.825	5.811.036	974.910	807.250	1.742.238	5.686.391
<i>Γ' Λοιπά έξοδα</i>						
Αμοιβές εκτελούντων ειδικές υπηρεσίες .	37.532.082	29.008.394	3.058.965	167.292	244.101	5.053.330
Έξοδα νοσηλείας υπαλλήλων	599.509	471.557	54.444	994	69.862	2.652
Έξοδα εκπαίδευσως υπαλλήλων	4.519.605	66.339	565	330	4.892	4.447.479
Οδοιπορικά μετακινούμενων υπαλλήλων ή άλλων χωρίς την υπαλληλική ιδιότητα	1.926.164	1.225.921	98.412	15.818	21.569	564.444
<i>Δ' Πληρωμές για μη προσωπικές υπηρεσίες</i>						
Μισθώματα κτιρίων, μεταφορικών μέσων, μηχανικού και λοιπού εξοπλισμού	4.793.419	3.374.392	166.146	218.283	321.159	713.439
Έξοδα επικοινωνιών	2.864.453	2.043.769	245.580	54.277	108.292	412.535
Υδρευση, άρδευση, φωτισμός, καθαριότητα	2.904.620	1.383.183	227.015	50.656	569.345	674.421
Συντήρηση και επισκευή μόνιμων εγκαταστάσεων, κτιρίων κλπ.	1.376.382	837.491	217.906	34.046	72.522	214.417
Συντήρηση και επισκευή μηχανικού και λοιπού εξοπλισμού	839.676	458.988	86.089	34.940	75.050	184.609
Είδη υγιεινής, καθαριότητας και ευπρεπισμού	270.606	147.834	20.943	3.867	32.194	65.768
Προμήθεια υγειονομικού και φαρμακευτικού υλικού	20.817.522	20.344.936	949	79.751	389.515	2.371
Προμήθεια υλικού αμμοδοσίας	2.826	100	—	—	2.726	—
<i>Ε' Διατροφή, ιματισμός, υπόδηση</i>						
Προμήθεια τροφίμων και ποτών	642.515	215.246	—	—	65.582	361.687
Αντίτιμο διαιτολογίου κλπ.	137.219	136.257	962	—	—	—
Ιματισμός, υπόδηση	154.872	78.904	168	191	67.938	7.671
<i>ΣΤ' Καύσιμα και λιπαντικά</i>	818.466	478.012	51.853	6.223	26.814	255.564
<i>Z' Αποσβέσεις ακινήτων και λοιπών περιουσιακών στοιχείων</i>	2.335.249	718.264	877.046	326.911	279.669	133.359
<i>Η' Λοιπά γενικά έξοδα</i>	62.056.631	19.335.408	20.755.812	3.062.575	798.067	18.104.769



Γ: 28. Έξοδα διοικήσεως και περιουσιακών στοιχείων, κατά κατηγορία δαπάνης (συνέχεια)

ΔΙΟΙΚΗΤΙΚΑ - ΥΓΕΙΟΝΟΜΙΚΑ

Σε χιλιάδες δραχμές

Κατηγορία δαπάνης	Κατηγορία οργανισμών ασφάλισης					
	Σύνολο	Κυρίας	Επικουρικής	Προνοίας	Ασθενείας	Λοιπών παροχών
	Ποσοστό %					
Σύνολο δαπανών	100,0	100,0	100,0	100,0	100,0	100,0
<i>A' Αποδοχές και λοιπές αμοιβές προσωπικού, εκτός του υγειονομικού</i>	35,0	39,4	13,2	27,0	40,1	36,4
<i>B' Εργοδοτικές εισφορές για την ασφάλιση του διοικητικού προσωπικού</i>	6,1	4,1	3,2	12,1	21,3	9,9
<i>Γ' Λοιπά έξοδα</i>						
Αμοιβές εκτελούντων ειδικές υπηρεσίες .	15,3	20,4	9,9	2,5	3,0	8,7
Έξοδα νοσηλείας υπαλλήλων	0,2	0,3	0,2	0,0	0,9	0,0
Έξοδα εκπαίδευσως υπαλλήλων	1,8	0,0	0,0	0,0	0,1	7,7
Οδοπορικά μετακινούμενων υπαλλήλων ή άλλων χωρίς την υπαλληλική ιδιότητα	0,8	0,9	0,3	0,2	0,3	1,0
<i>Δ' Πληρωμές για μη προσωπικές υπηρεσίες</i>						
Μισθώματα κτιρίων, μεταφορικών μέσων, μηχανικού και λοιπού εξοπλισμού	2,0	2,4	0,5	3,3	3,9	1,2
Έξοδα επικοινωνιών	1,2	1,4	0,8	0,8	1,3	0,7
Υδρορευση, άρδευση, φωτισμός, καθαριότητα	1,2	1,0	0,7	0,8	7,0	1,2
Συντήρηση και επισκευή μόνιμων εγκαταστάσεων, κτιρίων κλπ.	0,6	0,6	0,7	0,5	0,9	0,4
Συντήρηση και επισκευή μηχανικού και λοιπού εξοπλισμού	0,3	0,3	0,3	0,5	0,9	0,3
Είδη υγιεινής, καθαριότητας και ευπρεπισμού	0,1	0,1	0,1	0,1	0,4	0,1
Προμήθεια υγειονομικού και φαρμακευτικού υλικού	8,5	14,3	0,0	1,2	4,8	0,0
Προμήθεια υλικού αιμοδοσίας	0,0	0,0	—	—	0,0	—
<i>Ε' Διατροφή, ιματισμός, υπόδηση</i>						
Προμήθεια τροφίμων και ποτών	0,3	0,2	—	—	0,8	0,6
Αντίτιμο διατολογίου κλπ.	0,1	0,1	0,0	—	—	—
Ιματισμός, υπόδηση	0,1	0,1	0,0	0,0	0,8	0,0
<i>ΣΤ' Καύσιμα και λιπαντικά</i>	0,3	0,3	0,2	0,1	0,3	0,4
<i>Z' Αποσβέσεις ακινήτων και λοιπών περιουσιακών στοιχείων</i>	1,0	0,5	2,8	4,9	3,4	0,2
<i>Η' Λοιπά γενικά έξοδα</i>	25,3	13,6	67,1	46,0	9,8	31,2



Γ: 28α. Έξοδα διοικήσεως και περιουσιακών στοιχείων, κατά κατηγορία δαπάνης

ΥΓΕΙΟΝΟΜΙΚΑ («ΛΟΙΠΑ ΕΞΟΔΑ»)

Σε χιλιάδες δραχμές

Κατηγορία δαπάνης	Κατηγορία οργανισμών ασφαλίσεως					
	Σύνολο	Κυρίας	Επικουρικής	Προνοίας	Ασθενείας	Λοιπών παροχών
Σύνολο δαπανών	41.060.786	39.997.216	22.479	924	1.040.167	—
<i>A' Διάφορα έξοδα</i>						
1. Αμοιβές εκτελούντων ειδικές υπηρεσίες	15.200.084	15.092.714	6.662	924	99.784	—
2. Έξοδα νοσηλείας υπαλλήλων	72.140	2.797	—	—	69.343	—
3. Έξοδα εκπαίδευσως υπαλλήλων	1.975	1.975	—	—	—	—
4. Οδοιπορικά μετακινούμενων υπαλλήλων ή άλλων χωρίς την υπαλληλική ιδιότητα	315.225	308.744	2.532	—	3.949	—
<i>B' Πληρωμές για μη προσωπικές υπηρεσίες</i>						
1. Μισθώματα κτιρίων, μεταφορικών μέσων, μηχανικού και λοιπού εξοπλισμού	1.056.359	1.031.016	—	—	25.343	—
2. Έξοδα επικοινωνιών	242.522	226.171	1.415	—	14.936	—
3. Ύδρευση, άρδευση, φωτισμός, καθαριότητα	513.192	471.780	—	—	41.412	—
4. Συντήρηση και επισκευή μόνιμων εγκαταστάσεων, κτιρίων κλπ.	113.935	111.152	—	—	2.783	—
5. Συντήρηση και επισκευή μηχανικού και λοιπού εξοπλισμού	91.095	72.047	—	—	19.048	—
6. Είδη υγιεινής, καθαριότητας και ευπρεπισμού	56.959	44.087	1.323	—	11.549	—
7. Προμήθεια υγειονομικού και φαρμακευτικού υλικού	20.722.447	20.343.626	520	—	378.301	—
8. Προμήθεια υλικού αμμοδοσίας	951	100	—	—	851	—
<i>Γ' Διατροφή, ματισμός, υπόδηση</i>						
1. Προμήθεια τροφίμων και ποτών	240.044	207.995	—	—	32.049	—
2. Αντίτιμο διαιτολογίου κλπ.	136.257	136.257	—	—	—	—
3. Ματισμός, υπόδηση	68.050	65.794	—	—	2.256	—
<i>Δ' Καύσιμα και λιπαντικά</i>	<i>207.273</i>	<i>199.139</i>	<i>—</i>	<i>—</i>	<i>8.134</i>	<i>—</i>
<i>E' Αποσβέσεις ακινήτων και λοιπών περιουσιακών στοιχείων</i>	<i>78.026</i>	<i>216</i>	<i>199</i>	<i>—</i>	<i>77.611</i>	<i>—</i>
ΣΤ' Λοιπά γενικά έξοδα	1.944.252	1.681.606	9.828	—	252.818	—



Γ: 28α. Έξοδα διοικήσεως και περιουσιακών στοιχείων, κατά κατηγορία δαπάνης (συνέχεια)

ΥΓΕΙΟΝΟΜΙΚΑ («ΛΟΙΠΑ ΕΞΟΔΑ»)

Σε χιλιάδες δραχμές

Κατηγορία δαπάνης	Κατηγορία οργανισμών ασφάλισης					Λοιπών παροχών
	Σύνολο	Κυρίας	Επικουρικής	Προνοίας	Ασθενείας	
	Ποσοστό %					
Σύνολο δαπανών	100,0	100,0	100,0	100,0	100,0	—
A' Διάφορα έξοδα						
1. Αμοιβές εκτελούντων ειδικές υπηρεσίες .	37,0	37,8	29,6	100,0	9,6	—
2. Έξοδα νοσηλείας υπαλλήλων	0,2	0,0	—	—	6,7	—
3. Έξοδα εκπαίδευσης υπαλλήλων	0,0	0,0	—	—	—	—
4. Οδοιπορικά μετακινούμενων υπαλλήλων ή άλλων χωρίς την υπαλληλική ιδιότητα	0,8	0,8	11,3	—	0,4	—
B' Πληρωμές για μη προσωπικές υπηρεσίες						
1. Μισθώματα κτιρίων, μεταφορικών μέσων, μηχανικού και λοιπού εξοπλισμού	2,6	2,6	—	—	2,4	—
2. Έξοδα επικοινωνιών	0,6	0,6	6,3	—	1,4	—
3. Ύδρευση, άρδευση, φωτισμός, καθαριότητα	1,2	1,2	—	—	4,0	—
4. Συντήρηση και επισκευή μόνιμων εγκαταστάσεων, κτιρίων κλπ.	0,3	0,3	—	—	0,3	—
5. Συντήρηση και επισκευή μηχανικού και λοιπού εξοπλισμού	0,2	0,2	—	—	1,8	—
6. Είδη υγιεινής, καθαριότητας και ευπρεπισμού	0,1	0,1	5,9	—	1,1	—
7. Προμήθεια υγειονομικού και φαρμακευτικού υλικού	50,5	50,9	2,3	—	36,3	—
8. Προμήθεια υλικού αιμοδοσίας	0,0	0,0	—	—	0,1	—
Γ' Διατροφή, ιματισμός, υπόδηση						
1. Προμήθεια τροφίμων και ποτών	0,6	0,5	—	—	3,1	—
2. Αντίτιμο διαιτολογίου κλπ.	0,3	0,3	—	—	—	—
3. Ιματισμός, υπόδηση	0,2	0,2	—	—	0,2	—
Δ' Καύσιμα και λιπαντικά	0,5	0,5	—	—	0,8	—
E' Αποσβέσεις ακινήτων και λοιπών περιουσιακών στοιχείων	0,2	0,0	0,9	—	7,5	—
ΣΤ' Λοιπά γενικά έξοδα	4,7	4,2	43,7	—	24,3	—



Γ: 29. Επιχορηγήσεις προς οργανισμούς κοινωνικής ασφάλισης, κατά επιχορηγούμενο οργανισμό

Σε χιλιάδες δραχμές

Επιχορηγούμενοι οργανισμοί	Επιχορηγήσεις κατά κατηγορία οργανισμών ασφάλισης					
	Σύνολο	Κυρίας	Επικουρικής	Προνοίας	Ασθενείας	Λοιπών παροχών
Σύνολο επιχορηγήσεων	34.049.321	24.848.019	1.994.558	612.950	167.787	6.426.007
T.E.A.Π.O.K.A.	15.571.091	12.967.057	773.568	444.491	16.245	1.369.730
T.E.A.E.Y.EE.E.O.	9.684.062	7.631.440	511.723	141.370	95.529	1.304.000
B.K.A.	1.348.931	637.936	123.142	25.499	55.813	506.541
Λοιποί οργανισμοί	7.445.237	3.611.586	586.125	1.590	200	3.245.736
<i>Ποσοστό %</i>						
Σύνολο επιχορηγήσεων	100,0	100,0	100,0	100,0	100,0	100,0
T.E.A.Π.O.K.A.	45,7	52,2	38,8	72,5	9,7	21,3
T.E.A.E.Y.EE.E.O.	28,4	30,7	25,6	23,0	56,9	20,3
B.K.A.	4,0	2,6	6,2	4,2	33,3	7,9
Λοιποί οργανισμοί	21,9	14,5	29,4	0,3	0,1	50,5

Γ: 30. Δαπάνες για απόκτηση περιουσιακών στοιχείων — εκτός ακινήτων και χρεογράφων — και για συντήρηση περιουσιακών στοιχείων, γενικώς, κατά κατηγορία δαπάνης

Σε χιλιάδες δραχμές

Κατηγορία δαπάνης	Δαπάνες κατά κατηγορία οργανισμών ασφάλισης					
	Σύνολο	Κυρίας	Επικουρικής	Προνοίας	Ασθενείας	Λοιπών παροχών
Σύνολο δαπανών	10.971.384	5.108.421	3.115.866	415.209	808.061	1.523.827
Αγορά μη αναλώσιμων ειδών	6.267.770	2.985.676	1.934.825	19.312	341.115	986.842
Αγορά άλλων περιουσιακών στοιχείων	152.307	108.002	—	—	39.705	4.600
Συντήρηση και συναφή έξοδα για την						
κτήση περιουσιακών στοιχείων, γενι-	4.551.307	2.014.743	1.181.041	395.897	427.241	532.385
κώς ⁽¹⁾						
<i>Ποσοστό %</i>						
Σύνολο δαπανών	100,0	100,0	100,0	100,0	100,0	100,0
Αγορά μη αναλώσιμων ειδών	57,1	58,4	62,1	4,7	42,2	64,8
Αγορά άλλων περιουσιακών στοιχείων	1,4	2,2	—	—	4,9	0,3
Συντήρηση και συναφή έξοδα για την						
κτήση περιουσιακών στοιχείων, γενι-	41,5	39,4	37,9	95,3	52,9	34,9
κώς ⁽¹⁾						

(1) Εμφανίζεται και στον πίνακα Γ: 28, με στοιχεία Δ και Ζ.



**Δ' ΠΕΡΙΟΥΣΙΑΚΑ ΣΤΟΙΧΕΙΑ – ΕΠΕΝΔΥΣΕΙΣ, ΚΑΤΑ ΚΑΤΗΓΟΡΙΑ ΟΡΓΑΝΙΣΜΩΝ
ΚΟΙΝΩΝΙΚΗΣ ΑΣΦΑΛΙΣΕΩΣ**

Δ: 31. Αποθεματικά διατεθέντα το έτος 1996 για επένδυση, κατά κατηγορία περιουσιακών στοιχείων

Σε χιλιάδες δραχμές

Επενδύσεις κεφαλαίων	Επενδύσεις κατά κατηγορία οργανισμών ασφαλίσεως					
	Σύνολο	Κυρίας	Επικουρικής	Προνοίας	Ασθενείας	Λοιπών παροχών
Σύνολο επενδύσεων	321.733.720	111.251.225	126.516.197	71.399.564	4.514.707	8.052.027
Ακίνητα	8.854.014	1.958.026	166.792	108.320	317.849	6.303.027
Χρεόγραφα	312.879.706	109.293.199	126.349.405	71.291.244	4.196.858	1.749.000
<i>Ποσοστό %</i>						
Σύνολο επενδύσεων	100,0	100,0	100,0	100,0	100,0	100,0
Ακίνητα	2,8	1,8	0,1	0,2	7,0	78,3
Χρεόγραφα	97,2	98,2	99,9	99,8	93,0	21,7

Δ: 32. Καθαρή περιουσία των οργανισμών κοινωνικής ασφαλίσεως, στις 31 Δεκεμβρίου 1996, κατά κατηγορία περιουσιακών στοιχείων

Σε χιλιάδες δραχμές

Στοιχεία καθαρής περιουσίας	Κατηγορία οργανισμών ασφαλίσεως					
	Σύνολο	Κυρίας	Επικουρικής	Προνοίας	Ασθενείας	Λοιπών παροχών
Σύνολο	2.928.915.931	425.915.206	1.710.298.498	456.094.266	168.726.070	167.881.891
Καταθέσεις	1.113.848.741	597.967.393	241.901.294	65.070.523	97.517.418	111.392.113
Χρηματοόγραφα	2.086.272.677	768.298.086	851.411.094	386.166.074	63.215.882	17.181.541
Ακίνητα, εγκαταστάσεις, απαιτήσεις μείον υποχρεώσεις κλπ.	- 271.205.487	- 940.350.273	616.986.110	4.857.669	7.992.770	39.308.237

Δ: 33. Καθαρή περιουσία των οργανισμών κοινωνικής ασφαλίσεως, στις 31 Δεκεμβρίου 1996, κατά τάξεις αριθμού ασφαλισμένων, και μέσος όρος περιουσίας κατά ασφαλισμένο πρόσωπο

Περιουσία: σε εκατομμύρια δραχμές, περιουσία κατά κεφαλή: σε δραχμές, ασφαλισμένοι: σε χιλιάδες πρόσωπα

Διάκριση οργανισμών ανάλογα με τον αριθμό ασφαλισμένων τους	Περιουσία συνόλου οργανισμών	Κατηγορία οργανισμών ασφαλίσεως							
		Κυρίας				Επικουρικής			
		Οργα-νισμοί	Περιουσία	Ασφαλισμένοι	Περιουσία κατά κεφαλή	Οργα-νισμοί	Περιουσία	Ασφαλισμένοι	Περιουσία κατά κεφαλή
Σύνολο	2.928.916	30	425.915	4.153	102.555	53	1.710.298	2.488	687.449
Μέχρι 10.000	857.564	17	269.501	38	7.088.783	32	254.682	95	2.672.232
10.001-20.000	489.677	3	120.908	42	2.909.943	8	263.409	120	2.186.965
Άνω των 20.000 ...	1.581.676	10	35.506	4.073	8.716	13	1.192.207	2.272	524.706

(συνέχεια του πίνακα Δ:33)

Διάκριση οργανισμών ανάλογα με τον αριθμό ασφαλισμένων τους	Κατηγορία οργανισμών ασφαλίσεως											
	Προνοίας				Ασθενείας				Λοιπών παροχών			
	Οργα-νισμοί	Περιου-σία	Ασφαλι-σμένοι	Περιουσία κατά κεφαλή	Οργα-νισμοί	Περιου-σία	Ασφαλι-σμένοι	Περιουσία κατά κεφαλή	Οργα-νισμοί	Περιου-σία	Ασφαλι-σμένοι	Περιουσία κατά κεφαλή
Σύνολο	58	456.094	602	757.849	20	168.726	289	582.829	5	167.882	1.599	104.984
Μέχρι 10.000	45	177.493	60	2.975.282	11	30.409	19	1.604.873	4	112.991	1	101.610
10.001-20.000	8	68.145	123	555.846	3	43.373	37	1.171.831	—	—	—	—
Άνω των 20.000 ...	5	210.456	420	501.594	6	94.944	234	406.553	1	54.891	1.598	34.350

Δ: 34. Επενδύσεις ⁽¹⁾ που πραγματοποιήθηκαν το έτος 1996

Σε χιλιάδες δραχμές

Κατηγορία αγορών για επένδυση	Κατηγορία οργανισμών ασφαλίσεως					
	Σύνολο	Κυρίας	Επικουρικής	Προνοίας	Ασθενείας	Λοιπών παροχών
Σύνολο	328.153.797	114.344.903	128.451.022	71.418.876	4.895.527	9.043.469
<i>A' Αγορές ακινήτων</i>						
I. Κτίρια						
α) Καταστήματα διοικήσεως	614.044	572.370	—	—	41.674	—
β) Υγειονομικά, γενικώς, καταστήματα ..	—	—	—	—	—	—
γ) Λοιπά	609.359	594.877	—	—	10.000	4.482
II. Οικόπεδα - γήπεδα	1.983.709	—	—	—	30.000	1.953.709
<i>B' Κατασκευές</i>						
I. Οικοδομήσεις						
α) Καταστήματα διοικήσεως	22.063	267	—	—	21.796	—
β) Υγειονομικά, γενικώς, καταστήματα ...	595.657	595.657	—	—	—	—
γ) Λοιπές οικοδομήσεις, επεκτάσεις και βελτιώσεις	5.029.182	194.855	166.792	108.320	214.379	4.344.836
<i>Γ' Προμήθεια μηχανικού εξοπλισμού</i>						
I. Ιατρικά μηχανήματα - ιατρικές συσκευές	1.881.246	1.680.808	33.520	6.552	160.366	—
II. Γραφομηχανές, υπολογιστικές και λοιπές μηχανές	469.640	132.982	257.437	6.122	33.052	40.047
III. Λοιπός μηχανικός εξοπλισμός						
α) Όργανα μετρήσεως, ακριβείας και ελέγχου	20.160	12.455	6.152	—	1.553	—
β) Ιατροχειρουργικά εργαλεία με διάρκεια μεγαλύτερη της διετίας	4.559	—	—	—	4.559	—
γ) Λοιπά	1.829.066	952.462	39.368	2.760	28.698	805.778
<i>Δ' Προμήθεια μεταφορικών μέσων</i>	<i>152.248</i>	<i>29.873</i>	—	—	<i>91.457</i>	<i>30.918</i>
<i>E' Επιπλα και είδη επιπλώσεως</i>						
α) Κλάδου διοικήσεως	1.901.875	177.096	1.594.003	3.516	17.161	110.099
β) Κλάδου υγειονομικού	8.976	—	4.345	362	4.269	—
<i>ΣΤ' Λοιπές επενδύσεις</i>	<i>152.307</i>	<i>108.002</i>	—	—	<i>39.705</i>	<i>4.600</i>
<i>Z' Αγορά χρεογράφων</i>	<i>312.879.706</i>	<i>109.293.199</i>	<i>126.349.405</i>	<i>71.291.244</i>	<i>4.196.858</i>	<i>1.749.000</i>

(1) Οι επενδύσεις εμφανίζονται συγκεντρωτικά (ως αγορές) και στους πίνακες Γ: 30 και Δ: 31.





ΠΙΝΑΚΕΣ ΕΤΟΥΣ 1997





Α΄ ΑΣΦΑΛΙΣΜΕΝΟΙ ΚΑΙ ΣΥΝΤΑΞΙΟΥΧΟΙ, ΚΑΤΑ ΚΑΤΗΓΟΡΙΑ ΟΡΓΑΝΙΣΜΩΝ ΚΟΙΝΩΝΙΚΗΣ ΑΣΦΑΛΙΣΕΩΣ

Α : 1. Ασφαλισμένοι (αμέσως και εμμέσως), στις 31 Δεκεμβρίου 1997, κατά κλάδο ασφάλισης

Κλάδος ασφάλισης	Ασφαλισμένοι κατά κατηγορία οργανισμών ασφάλισης					
	Σύνολο	Κυρίας	Επικουρικής	Προνοίας	Ασθενείας	Λοιπών παροχών
Αμέσως ασφαλισμένοι						
Κυρίας συντάξεως	4.211.405	4.177.046	418	—	24	33.917
Επικουρικής συντάξεως	2.640.460	112.289	2.490.388	2.722	847	34.214
Προνοίας	1.101.791	96.985	341.863	607.826	20.089	35.028
Ασθενείας	6.072.735	5.635.967	7.091	89.508	281.852	58.317
Λοιπών παροχών	1.616.446	7.334	—	—	—	1.609.112
Εμμέσως ασφαλισμένοι						
Ασθενείας	4.943.818	4.417.980	6.756	86.735	341.312	91.035

Α : 2. Ασφαλισμένοι κυρίας συντάξεως, από άμεση και έμμεση ασφάλιση, στις 31 Δεκεμβρίου 1997, κατά κατηγορία συντάξεως

Κατηγορία συντάξεως	Συνταξιούχοι κατά κατηγορία οργανισμών ασφάλισης					
	Σύνολο	Κυρίας	Επικουρικής	Προνοίας	Ασθενείας	Λοιπών παροχών
Σύνολο συνταξιούχων	1.973.064	1.949.147	25	—	23	23.869
Αναπηρίας	345.246	344.146	2	—	—	1.098
Γήρατος και παρεμφερών	1.283.247	1.264.218	21	—	15	18.993
Θανάτου	344.571	340.783	2	—	8	3.778

Α : 3. Συνταξιούχοι επικουρικής συντάξεως, από άμεση και έμμεση ασφάλιση, στις 31 Δεκεμβρίου 1997, κατά κατηγορία συντάξεως

Κατηγορία συντάξεως	Συνταξιούχοι κατά κατηγορία οργανισμών ασφάλισης					
	Σύνολο	Κυρίας	Επικουρικής	Προνοίας	Ασθενείας	Λοιπών παροχών
Σύνολο συνταξιούχων	1.173.354	301.464	845.687	2.129	2.636	21.438
Αναπηρίας	99.786	28.693	69.886	20	210	977
Γήρατος και παρεμφερών	896.750	263.893	612.186	1.655	1.767	17.249
Θανάτου	176.818	8.878	163.615	454	659	3.212

Α : 4. Ασφαλισμένοι (αμέσως και εμμέσως), που έγιναν συνταξιούχοι κυρίας συντάξεως το έτος 1997, κατά κατηγορία συντάξεως

Κατηγορία συντάξεως	Συνταξιούχοι κατά κατηγορία οργανισμών ασφάλισης					
	Σύνολο	Κυρίας	Επικουρικής	Προνοίας	Ασθενείας	Λοιπών παροχών
Σύνολο συνταξιούχων	135.399	134.512	—	—	—	887
Αναπηρίας	19.203	19.203	—	—	—	—
Γήρατος και παρεμφερών	94.246	93.588	—	—	—	658
Θανάτου	21.950	21.721	—	—	—	229

A : 4a. Συνταξιούχοι κυρίας συντάξεως, που διαγράφηκαν το έτος 1997, κατά κατηγορία συντάξεως

Κατηγορία συντάξεως	Συνταξιούχοι κατά κατηγορία οργανισμών ασφαλίσεως					
	Σύνολο	Κυρίας	Επικουρικής	Προνοίας	Ασθενείας	Λοιπών παροχών
Σύνολο	88.532	88.531	1	—	—	—
Αναπηρίας	19.805	19.805	—	—	—	—
Γήρατος και παρεμφερών	56.902	56.902	—	—	—	—
Θανάτου	11.825	11.824	1	—	—	—

A : 5. Ασφαλισμένοι (αμέσως και εμμέσως), που έγιναν συνταξιούχοι επικουρικής συντάξεως το έτος 1997, κατά κατηγορία συντάξεως

Κατηγορία συντάξεως	Συνταξιούχοι κατά κατηγορία οργανισμών ασφαλίσεως					
	Σύνολο	Κυρίας	Επικουρικής	Προνοίας	Ασθενείας	Λοιπών παροχών
Σύνολο	106.709	41.684	63.923	97	135	870
Αναπηρίας	7.662	2.995	4.636	2	6	23
Γήρατος και παρεμφερών	86.605	38.171	47.668	65	86	615
Θανάτου	12.442	518	11.619	30	43	232

A : 5a. Συνταξιούχοι επικουρικής συντάξεως, που διαγράφηκαν το έτος 1997, κατά κατηγορία συντάξεως

Κατηγορία συντάξεως	Συνταξιούχοι κατά κατηγορία οργανισμών ασφαλίσεως					
	Σύνολο	Κυρίας	Επικουρικής	Προνοίας	Ασθενείας	Λοιπών παροχών
Σύνολο	27.995	458	27.398	54	75	10
Αναπηρίας	4.593	38	4.542	1	10	2
Γήρατος και παρεμφερών	17.156	248	16.830	34	44	—
Θανάτου	6.246	172	6.026	19	21	8

A : 6. Ασφαλισμένοι (αμέσως και εμμέσως), που έλαβαν παροχές προνοίας εφάπαξ το έτος 1997, κατά κατηγορία παροχής

Κατηγορία παροχής	Ασφαλισμένοι κατά κατηγορία οργανισμών ασφαλίσεως					
	Σύνολο	Κυρίας	Επικουρικής	Προνοίας	Ασθενείας	Λοιπών παροχών
Σύνολο ασφαλισμένων	76.646	1.285	7.545	39.564	5.952	22.300
Αμέσως ασφαλισμένοι						
Προνοίας	21.971	841	3.769	16.295	96	970
Άλλης μορφής	22.406	207	271	222	545	21.161
Επιστροφή εισφορών	1.888	43	1.005	834	—	6
Εμμέσως ασφαλισμένοι						
Προικοδότηση	30.381	194	2.500	22.213	5.311	163

Α : 7. Ασφαλισμένοι, που έλαβαν παροχές ασθενείας σε είδος το έτος 1997, κατά κατηγορία παροχής και αριθμό ημερών νοσηλείας

Κατηγορία παροχής	Κατηγορία οργανισμών ασφαλίσεως					
	Σύνολο	Κυρίας	Επικουρικής	Προνοίας	Ασθενείας	Λοιπών παροχών
Περίθαλψη νοσοκομειακή ⁽¹⁾ (ασθενείς)	1.182.958	1.073.371	6.099	6.792	70.379	26.317
Ημέρες νοσοκομειακής νοσηλείας ⁽¹⁾	9.798.849	9.495.985	—	1.065	102.345	199.454
Περίθαλψη σε ιδιόκτητες κλινικές (ασθενείς) .	1.922	—	—	—	1.922	—
Ημέρες νοσηλείας σε ιδιόκτητες κλινικές . . .	20.292	—	—	—	20.292	—
Περίθαλψη βάσει ειδικών συμβάσεων (ασθενείς)	44.241	30.090	—	—	14.151	—
Ημέρες νοσηλείας βάσει ειδικών συμβάσεων	198.407	198.407	—	—	—	—
Περίθαλψη σανατοριακή ⁽¹⁾	—	—	—	—	—	—
Ημέρες σανατοριακής νοσηλείας ⁽¹⁾	—	—	—	—	—	—
Ιατρικές επισκέψεις	27.507.969	24.398.180	23.971	126.204	2.768.531	191.083
Φάρμακα (αριθμός συνταγών)	39.894.989	36.781.514	26.659	108.454	1.023.489	1.954.873
Ακτινογραφίες, ακτινοσκοπήσεις, αναλύσεις	15.514.548	14.687.853	10.023	7.178	224.762	584.732
Άλλα θεραπευτικά ⁽²⁾	557.110	384.890	776	21.355	118.471	31.618

(1) Περιλαμβάνεται και ο ΟΓΑ.

(2) Ζώνες, επίδεσμοι, γυαλιά οράσεως, ορθοπεδικές συσκευές κλπ.

Α : 8. Αμέσως ασφαλισμένοι, που έλαβαν παροχές ασθενείας σε χρήμα το έτος 1997, κατά κατηγορία επιδόματος και αριθμό ημερών επιδοτήσεως

Κατηγορία επιδόματος	Κατηγορία οργανισμών ασφαλίσεως					
	Σύνολο	Κυρίας	Επικουρικής	Προνοίας	Ασθενείας	Λοιπών παροχών
<i>Α' Περιοδικό επίδομα</i>						
Σύνολο επιδοτηθέντων	382.174	315.324	—	18.306	48.544	13.669
Σύνολο ημερών επιδοτήσεως	8.800.369	8.302.174	—	206.520	291.675	—
Ασθενείας (εκτός φυματώσεως)	324.495	274.200	—	6.271	44.024	—
<i>Ημέρες επιδοτήσεως</i>	<i>5.660.660</i>	<i>5.387.217</i>	<i>—</i>	<i>104.317</i>	<i>169.126</i>	<i>—</i>
Αναπηρίας - ανικανότητας	4.151	95	—	20	4.036	221
<i>Ημέρες επιδοτήσεως</i>	<i>140.486</i>	<i>12.796</i>	<i>—</i>	<i>6.690</i>	<i>121.000</i>	<i>—</i>
Εργατικού ατυχήματος	20.457	20.046	—	324	87	—
<i>Ημέρες επιδοτήσεως</i>	<i>580.524</i>	<i>572.163</i>	<i>—</i>	<i>6.812</i>	<i>1.549</i>	<i>—</i>
Μητρότητας	32.880	20.962	—	11.537	381	13.448
<i>Ημέρες επιδοτήσεως</i>	<i>2.408.645</i>	<i>2.324.519</i>	<i>—</i>	<i>84.126</i>	<i>—</i>	<i>—</i>
Άλλων αιτίων	191	21	—	154	16	—
<i>Ημέρες επιδοτήσεως</i>	<i>10.054</i>	<i>5.479</i>	<i>—</i>	<i>4.575</i>	<i>—</i>	<i>—</i>
<i>Β' Βοήθημα εφάπαξ</i>						
Σύνολο λαβόντων βοήθημα	230.978	185.269	1.718	2.724	33.764	7.503
Λουτροθεραπείας	86.017	54.519	37	2.403	24.678	4.380
Αεροθεραπείας	5.839	4.738	70	3	838	190
Τοκετού	60.649	54.629	119	218	4.408	1.275
Κηδείας	73.591	69.558	1.382	91	1.967	593
Άλλων αιτίων	4.882	1.825	110	9	1.873	1.065

Α : 9. Αμέσως ασφαλισμένοι, που έλαβαν παροχές σε είδος, του κλάδου «λοιπών παροχών», το έτος 1997, κατά κατηγορία παροχής

Κατηγορία παροχής	Κατηγορία οργανισμών ασφαλίσεως					
	Σύνολο	Κυρίας	Επικουρικής	Προνοίας	Ασθενείας	Λοιπών παροχών
Σύνολο	20.953	1.148	3.011	1.392	15.402	30.977.372
Ψυχαγωγία	4.578	—	2	—	4.576	6.320.591
Στέγαση	2.159	—	—	—	2.159	23.343.040
Παιδικές εξοχές	14.216	1.148	3.009	1.392	8.667	1.313.741

(1) Οι «λοιπές παροχές» δίδονται σε χιλιάδες δραχμές, γιατί δεν είναι δυνατό να δοθεί ο αριθμός των ασφαλισμένων, λόγω μη τήρησης στοιχείων από τους ασφαλιστικούς οργανισμούς.

Α : 10. Αμέσως ασφαλισμένοι που έλαβαν παροχές σε χρήμα, του κλάδου «λοιπών παροχών», το έτος 1997 και αντίστοιχος αριθμός ημερών επιδοτήσεως, κατά κατηγορία παροχής

Κατηγορία παροχής	Κατηγορία οργανισμών ασφάλισης					
	Σύνολο	Κυρίας	Επικουρικής	Προνοίας	Ασθενείας	Λοιπών παροχών
Σύνολο επιδοτηθέντων	764.837	1.090	1	11	11.495	752.240
Σύνολο περιοδικώς επιδοτηθέντων	552.965	114	1	—	4.707	548.143
Σύνολο ημερών επιδοτήσεως	37.636.990	—	—	—	—	37.636.990
Επιδόματα ανεργίας	256.086	114	—	—	4.707	251.265
Ημέρες επιδοτήσεως	37.624.909	—	—	—	—	37.624.909
Επιδόματα στρατεύσεως	2.187	—	—	—	—	2.187
Ημέρες επιδοτήσεως	12.081	—	—	—	—	12.081
Επιδόματα οικογενειακά	294.692	—	1	—	—	294.691
Ημέρες επιδοτήσεως	—	—	—	—	—	—
Σύνολο επιδοτηθέντων εφάπαξ	211.872	976	—	11	6.788	204.097
Επιδόματα ανεργίας	159.255	104	—	—	4.736	154.415
Επιδόματα άλλης μορφής	52.617	872	—	11	2.052	49.682

Α : 11. Ατυχήματα που συνέβησαν σε αμέσως ασφαλισμένους το έτος 1997, ανάλογα με τις συνέπειες του ατυχήματος

Συνέπειες ατυχήματος	Ατυχήματα κατά κατηγορία οργανισμών ασφάλισης					
	Σύνολο	Κυρίας	Επικουρικής	Προνοίας	Ασθενείας ⁽¹⁾	Λοιπών παροχών
Σύνολο ατυχημάτων	20.455	20.076	—	—	64	315
Θάνατος	99	82	—	—	—	17
Αποχή από την εργασία και επιδότηση ..	20.230	19.868	—	—	64	298
Πρόσκαιρη αναπηρία και συνταξιοδότηση	77	77	—	—	—	—
Διαρκής αναπηρία και συνταξιοδότηση ..	—	—	—	—	—	—
Σωματική βλάβη, χωρίς διακοπή της ικανότητας για εργασία	49	49	—	—	—	—

(1) Τα ατυχήματα, κατά κατηγορία «ασθενείας», αναφέρονται μόνο στους λιμενεργάτες.



**Β' ΕΣΟΔΑ ΤΩΝ ΟΡΓΑΝΙΣΜΩΝ ΚΟΙΝΩΝΙΚΗΣ ΑΣΦΑΛΙΣΕΩΣ, ΚΑΤΑ ΤΟ ΕΤΟΣ 1997,
ΚΑΤΑ ΚΑΤΗΓΟΡΙΑ ΟΡΓΑΝΙΣΜΩΝ**

Β : 12. Έσοδα, κατά κλάδο ασφαλίσεως

Σε χιλιάδες δραχμές

Κατηγορία οργανισμών ασφαλίσεως	Κλάδος ασφαλίσεως						
	Σύνολο	Χωρίς ειδική διάκριση	Συντάξεως		Προνοίας	Ασθενείας	Λοιπών παροχών
			Κυρίας	Επικουρικής			
Σύνολο	5.216.414.080	100.785.545	2.739.460.373	724.594.817	214.973.252	1.031.787.490	404.812.603
Κυρίας ασφαλίσεως	3.660.945.657	548.711	2.671.385.373	96.189.039	18.136.609	871.951.402	2.734.523
Επικουρικής ασφαλίσεως .	721.592.089	93.352.512	—	607.508.974	20.728.185	—	2.418
Προνοίας	186.858.659	4.676.890	—	2.021.109	167.259.755	12.900.905	—
Ασθενείας	131.906.408	2.207.432	—	622.380	871.176	127.973.183	232.237
Λοιπών παροχών	515.111.267	—	68.075.000	18.253.315	7.977.527	18.962.000	401.843.425
<i>Ποσοστό %</i>							
Σύνολο	100,0	100,0	100,0	100,0	100,0	100,0	100,0
Κυρίας ασφαλίσεως	70,2	0,5	97,5	13,3	8,4	84,5	0,7
Επικουρικής ασφαλίσεως .	13,8	92,7	—	83,8	9,6	—	—
Προνοίας	3,6	4,6	—	0,3	77,9	1,3	—
Ασθενείας	2,5	2,2	—	0,1	0,4	12,4	0,1
Λοιπών παροχών	9,9	—	2,5	2,5	3,7	1,8	99,2

Β : 13. Έσοδα, κατά πηγή και κλάδο ασφαλίσεως, όλων των κατηγοριών των οργανισμών κοινωνικής ασφαλίσεως

Σε χιλιάδες δραχμές

Πηγή εσόδων	Κλάδος ασφαλίσεως						
	Σύνολο	Χωρίς ειδική διάκριση	Συντάξεως		Προνοίας	Ασθενείας	Λοιπών παροχών
			Κυρίας	Επικουρικής			
Σύνολο	5.216.414.080	100.785.545	2.739.460.373	724.594.817	214.973.252	1.031.787.490	404.812.603
Εισφορά ασφαλισμένων (1)	1.722.661.518	33.583.572	757.828.149	331.718.723	121.592.717	362.404.357	115.534.000
Εισφορά εργοδοτών (2)	1.664.510.133	22.089.047	868.601.241	201.984.584	15.645.944	369.039.448	187.149.869
Κρατική εισφορά	75.025.685	3.129	50.783.664	144.980	1.883.967	22.209.945	—
Κοινωνική εισφορά	313.286.290	22.979.146	179.833.068	22.594.861	10.120.310	76.443.199	1.315.706
Επιχορηγήσεις	995.436.430	687.333	748.145.915	6.013.757	2.457.393	161.288.631	76.843.401
Πρόσοδοι περιουσίας	357.755.960	18.529.908	83.014.920	144.500.266	59.954.867	35.238.899	16.517.100
Λοιπά έσοδα	87.738.064	2.913.410	51.253.416	17.637.646	3.318.054	5.163.011	7.452.527
<i>Ποσοστό %</i>							
Σύνολο	100,0	100,0	100,0	100,0	100,0	100,0	100,0
Εισφορά ασφαλισμένων (1)	33,0	33,3	27,7	45,8	56,6	35,1	28,5
Εισφορά εργοδοτών (2)	31,9	21,9	31,7	27,9	7,3	35,8	46,3
Κρατική εισφορά	1,4	—	1,9	—	0,9	2,2	—
Κοινωνική εισφορά	6,0	22,8	6,6	3,2	4,7	7,4	0,3
Επιχορηγήσεις	19,1	0,7	27,2	0,8	1,1	15,6	19,0
Πρόσοδοι περιουσίας	6,9	18,4	3,0	19,9	27,9	3,4	4,1
Λοιπά έσοδα	1,7	2,9	1,9	2,4	1,5	0,5	1,8

(1) Περιλαμβάνονται και οι εισφορές των ασφαλισμένων εμπόρων - βιοτεχνών κλπ.

(2) Οι εισφορές των εργοδοτών για εξαρτημένη εργασία, κυρίως του ΙΚΑ, ανέρχονται σε 62,7%.

B : 13α. Ανάλυση του κονδυλίου των εσόδων «πρόσοδοι περιουσίας», κατά πηγή προελεύσεως


Σε χιλιάδες δραχμές

Πηγή εσόδων	Κατηγορία οργανισμών ασφαλίσεως					
	Σύνολο	Κυρίας συντάξεως	Επικουρικής συντάξεως	Προνοίας	Προνοίας	Λοιπών παροχών
Σύνολο	357.755.960	133.275.754	142.061.615	46.585.125	18.273.209	17.560.257
Τόκοι, τοκομερίδια	270.325.599	106.423.688	94.298.407	39.746.117	14.735.145	15.122.242
Μερίσματα	53.755.472	14.308.079	32.230.004	3.153.771	2.736.390	1.327.228
Ενοίκια	10.228.830	4.226.073	4.927.469	860.171	201.101	14.016
Λοιπές πηγές	23.446.059	8.317.914	10.605.735	2.825.066	600.573	1.096.771
<i>Ποσοστό %</i>						
Σύνολο	100,0	100,0	100,0	100,0	100,0	100,0
Τόκοι, τοκομερίδια	75,6	79,9	66,4	85,3	80,6	86,1
Μερίσματα	15,0	10,7	22,6	6,8	15,0	7,6
Ενοίκια	2,8	3,2	3,5	1,8	1,1	0,1
Λοιπές πηγές	6,6	6,2	7,5	6,1	3,3	6,2

B : 14. Έσοδα, κατά πηγή και κλάδο ασφαλίσεως, της ειδικής κατηγορίας οργανισμών «κυρίας ασφαλίσεως»

Σε χιλιάδες δραχμές

Πηγή εσόδων	Κλάδος ασφαλίσεως						
	Σύνολο	Χωρίς ειδική διάκριση	Συντάξεως		Προνοίας	Ασθενείας	Λοιπών παροχών
			Κυρίας	Επικουρικής			
Σύνολο	3.660.945.657	548.711	2.671.385.373	96.189.039	18.136.609	871.951.402	2.734.523
Εισφορά ασφαλισμένων ...	1.117.354.742	—	735.418.149	54.030.746	6.870.253	320.776.594	259.000
Εισφορά εργοδοτών	1.139.793.504	—	825.379.241	14.124.146	1.559.753	298.165.400	564.964
Κρατική εισφορά	72.593.848	—	50.783.664	—	27.844	21.782.340	—
Κοινωνική εισφορά	258.882.811	187.931	179.833.068	331.931	895.186	76.318.989	1.315.706
Επιχορηγήσεις	885.878.073	—	748.145.915	1.950.000	—	135.782.158	—
Πρόσοδοι περιουσίας	133.275.754	327.958	83.014.920	23.502.700	8.570.438	17.264.885	594.853
Λοιπά έσοδα	53.166.925	32.822	48.810.416	2.249.516	213.135	1.861.036	—
<i>Ποσοστό %</i>							
Σύνολο	100,0	100,0	100,0	100,0	100,0	100,0	100,0
Εισφορά ασφαλισμένων ...	30,5	—	27,5	56,2	37,9	36,8	9,5
Εισφορά εργοδοτών	31,1	—	30,9	14,7	8,6	34,2	20,7
Κρατική εισφορά	2,0	—	1,9	—	0,2	2,5	—
Κοινωνική εισφορά	7,1	34,2	6,7	0,3	4,9	8,8	48,1
Επιχορηγήσεις	24,2	—	28,0	2,0	—	15,6	—
Πρόσοδοι περιουσίας	3,6	59,8	3,1	24,4	47,3	2,0	21,8
Λοιπά έσοδα	1,5	6,0	1,8	2,3	1,2	0,2	—



B : 15. Έσοδα, κατά πηγή και κλάδο ασφαλίσεως, της ειδικής κατηγορίας οργανισμών «επικουρικής ασφαλίσεως»

Σε χιλιάδες δραχμές

Πηγή εσόδων	Κλάδος ασφαλίσεως						
	Σύνολο	Χωρίς ειδική διάκριση	Συντάξεως		Προνοίας	Ασθeneίας	Λοιπών παροχών
			Κυρίας	Επικουρικής			
Σύνολο	721.592.089	93.352.512	—	607.508.974	20.728.185	—	2.418
Εισφορά ασφαλισμένων....	308.873.732	29.641.589	—	268.568.889	10.662.742	—	512
Εισφορά εργοδοτών.....	203.653.289	21.822.361	—	179.278.207	2.550.815	—	1.906
Κρατική εισφορά	145.609	629	—	144.980	—	—	—
Κοινωνική εισφορά	44.963.818	21.881.299	—	22.262.930	819.589	—	—
Επιχορηγήσεις	3.772.418	687.333	—	3.085.085	—	—	—
Πρόσοδοι περιουσίας	142.061.615	16.552.774	—	118.952.347	6.556.494	—	—
Λοιπά έσοδα	18.121.608	2.766.527	—	15.216.536	138.545	—	—
<i>Ποσοστό %</i>							
Σύνολο	100,0	100,0	—	100,0	100,0	—	100,0
Εισφορά ασφαλισμένων....	42,7	31,8	—	44,2	51,4	—	21,2
Εισφορά εργοδοτών.....	28,2	23,4	—	29,5	12,3	—	78,8
Κρατική εισφορά	0,0	0,0	—	0,0	—	—	—
Κοινωνική εισφορά	6,2	23,4	—	3,7	4,0	—	—
Επιχορηγήσεις	0,5	0,7	—	0,5	—	—	—
Πρόσοδοι περιουσίας	19,7	17,7	—	19,6	31,6	—	—
Λοιπά έσοδα	2,5	3,0	—	2,5	0,7	—	—

B : 16. Έσοδα, κατά πηγή και κλάδο ασφαλίσεως, της ειδικής κατηγορίας οργανισμών ασφαλίσεως «προνοίας»

Σε χιλιάδες δραχμές

Πηγή εσόδων	Κλάδος ασφαλίσεως						
	Σύνολο	Χωρίς ειδική διάκριση	Συντάξεως		Προνοίας	Ασθeneίας	Λοιπών παροχών
			Κυρίας	Επικουρικής			
Σύνολο	186.858.659	4.676.890	—	2.021.109	167.259.755	12.900.905	—
Εισφορά ασφαλισμένων....	104.536.040	3.301.623	—	455.643	95.805.387	4.973.387	—
Εισφορά εργοδοτών.....	18.299.922	266.686	—	361.766	11.338.894	6.332.576	—
Κρατική εισφορά	1.858.623	2.500	—	—	1.856.123	—	—
Κοινωνική εισφορά	8.985.340	579.805	—	—	8.405.535	—	—
Επιχορηγήσεις	3.436.065	—	—	978.672	2.457.393	—	—
Πρόσοδοι περιουσίας	46.585.125	513.813	—	192.178	44.430.725	1.448.409	—
Λοιπά έσοδα	3.157.544	12.463	—	32.850	2.965.698	146.533	—
<i>Ποσοστό %</i>							
Σύνολο	100,0	100,0	—	100,0	100,0	100,0	—
Εισφορά ασφαλισμένων....	55,9	70,6	—	22,6	57,2	38,6	—
Εισφορά εργοδοτών.....	9,8	5,6	—	17,9	6,8	49,1	—
Κρατική εισφορά	1,0	0,1	—	—	1,1	—	—
Κοινωνική εισφορά	4,8	12,4	—	—	5,0	—	—
Επιχορηγήσεις	1,8	—	—	48,4	1,5	—	—
Πρόσοδοι περιουσίας	24,8	11,0	—	9,5	26,6	11,2	—
Λοιπά έσοδα	1,7	0,3	—	1,6	1,8	1,1	—

B : 17. Έσοδα, κατά πηγή και κλάδο ασφαλίσεως, της ειδικής κατηγορίας οργανισμών ασφαλίσεως «ασθενείας»

Σε χιλιάδες δραχμές

Πηγή εσόδων	Κλάδος ασφαλίσεως						
	Σύνολο	Χωρίς ειδική διάκριση	Συντάξεως		Προνοίας	Ασθενείας	Λοιπών παροχών
			Κυρίας	Επικουρικής			
Σύνολο	131.906.408	2.207.432	—	622.380	871.176	127.973.183	232.237
Εισφορά ασφαλισμένων.....	29.995.312	640.360	—	198.427	285.548	28.648.376	222.601
Εισφορά εργοδοτών.....	53.972.419	—	—	198.465	188.482	53.585.472	—
Κρατική εισφορά	427.605	—	—	—	—	427.605	—
Κοινωνική εισφορά	454.321	330.111	—	—	—	124.210	—
Επιχορηγήσεις	25.506.473	—	—	—	—	25.506.473	—
Πρόσοδοι περιουσίας	18.273.209	1.135.363	—	215.771	396.470	16.525.605	—
Λοιπά έσοδα	3.277.069	101.598	—	9.717	676	3.155.442	9.636

Ποσοστό %

Σύνολο	100,0	100,0	—	100,0	100,0	100,0	100,0
Εισφορά ασφαλισμένων.....	22,8	29,0	—	31,9	32,8	22,4	95,9
Εισφορά εργοδοτών.....	40,9	—	—	31,9	21,6	41,9	—
Κρατική εισφορά	0,3	—	—	—	—	0,3	—
Κοινωνική εισφορά	0,3	15,0	—	—	—	0,1	—
Επιχορηγήσεις	19,3	—	—	—	—	19,9	—
Πρόσοδοι περιουσίας	13,9	51,4	—	34,6	45,5	12,9	—
Λοιπά έσοδα	2,5	4,6	—	1,6	0,1	2,5	4,1

B : 18. Έσοδα, κατά πηγή και κλάδο ασφαλίσεως, της ειδικής κατηγορίας οργανισμών ασφαλίσεως «λοιπών παροχών»

Σε χιλιάδες δραχμές

Πηγή εσόδων	Κλάδος ασφαλίσεως						
	Σύνολο	Χωρίς ειδική διάκριση	Συντάξεως		Προνοίας	Ασθενείας	Λοιπών παροχών
			Κυρίας	Επικουρικής			
Σύνολο	515.111.267	—	68.075.000	18.253.315	7.977.527	18.962.000	401.843.425
Εισφορά ασφαλισμένων.....	161.901.692	—	22.410.000	8.465.018	7.968.787	8.006.000	115.051.887
Εισφορά εργοδοτών.....	248.790.999	—	43.222.000	8.022.000	8.000	10.956.000	186.582.999
Κρατική εισφορά	—	—	—	—	—	—	—
Κοινωνική εισφορά	—	—	—	—	—	—	—
Επιχορηγήσεις	76.843.401	—	—	—	—	—	76.843.401
Πρόσοδοι περιουσίας	17.560.257	—	—	1.637.270	740	—	15.922.247
Λοιπά έσοδα	10.014.918	—	2.443.000	129.027	—	—	7.442.891

Ποσοστό %

Σύνολο	100,0	—	100,0	100,0	100,0	100,0	100,0
Εισφορά ασφαλισμένων.....	31,4	—	32,9	46,4	99,9	42,2	28,6
Εισφορά εργοδοτών.....	48,3	—	63,5	43,9	0,1	57,8	46,4
Κρατική εισφορά	—	—	—	—	—	—	—
Κοινωνική εισφορά	—	—	—	—	—	—	—
Επιχορηγήσεις	14,9	—	—	—	—	—	19,1
Πρόσοδοι περιουσίας	3,4	—	—	9,0	0,0	—	4,0
Λοιπά έσοδα	1,9	—	3,6	0,7	—	—	1,9

**Γ' ΕΞΟΔΑ ΤΩΝ ΟΡΓΑΝΙΣΜΩΝ ΚΟΙΝΩΝΙΚΗΣ ΑΣΦΑΛΙΣΕΩΣ, ΚΑΤΑ ΤΟ ΕΤΟΣ 1997,
ΚΑΤΑ ΚΑΤΗΓΟΡΙΑ ΟΡΓΑΝΙΣΜΩΝ**

Γ: 19. Έξοδα, κατά γενικές κατηγορίες δαπανών

Σε χιλιάδες δραχμές

Γενικές κατηγορίες δαπανών	Κατηγορία οργανισμών ασφάλισης					
	Σύνολο	Κυρίας	Επικουρικής	Προνοίας	Ασθενείας	Λοιπών παροχών
Σύνολο	4.868.744.144	3.541.529.904	531.085.989	133.255.651	101.818.544	561.054.056
Παροχές	4.499.087.773	3.333.658.867	492.830.509	121.851.099	92.524.974	458.222.324
Παροχές σε είδος	840.754.295	697.150.274	3.470.488	12.852.862	79.683.336	47.597.335
Παροχές σε χρήμα	3.658.333.478	2.636.508.593	489.360.021	108.998.237	12.841.638	410.624.989
Λοιπές δαπάνες	369.656.371	207.871.037	38.255.480	11.404.552	9.293.570	102.831.732
Δαπάνες διοικήσεως	318.191.263	169.928.423	34.641.039	10.265.122	8.519.615	94.837.064
Δαπάνες για την απόκτηση και συντήρηση περιουσιακών στοιχείων	7.691.109	4.386.530	1.661.665	433.218	557.235	652.461
Αμοιβαίες επιχορηγήσεις προς οργανισμούς κοινωνικής ασφάλισης	43.773.999	33.556.084	1.952.776	706.212	216.720	7.342.207
<i>Ποσοστό %</i>						
Σύνολο	100,0	100,0	100,0	100,0	100,0	100,0
Παροχές	92,4	94,1	92,8	91,4	90,9	81,7
Παροχές σε είδος	17,3	19,7	0,7	9,6	78,3	8,5
Παροχές σε χρήμα	75,1	74,4	92,1	81,8	12,6	73,2
Λοιπές δαπάνες	7,6	5,9	7,2	8,6	9,1	18,3
Δαπάνες διοικήσεως	6,5	4,8	6,5	7,7	8,4	16,9
Δαπάνες για την απόκτηση και συντήρηση περιουσιακών στοιχείων	0,2	0,1	0,3	0,4	0,6	0,1
Αμοιβαίες επιχορηγήσεις προς οργανισμούς κοινωνικής ασφάλισης	0,9	1,0	0,4	0,5	0,1	1,3



Γ : 20. Έξοδα, κατά ειδικότερες κατηγορίες δαπανών

Σε χιλιάδες δραχμές

Ειδικές κατηγορίες δαπανών	Κατηγορία οργανισμών ασφαλίσεως					
	Σύνολο	Κυρίας	Επικουρικής	Προνοίας	Ασθενείας	Λοιπών παροχών
Γενικό σύνολο	4.868.744.144	3.541.529.904	531.085.989	133.255.651	101.818.544	561.054.056
A' Παροχές	4.499.087.773	3.333.658.867	492.830.509	121.851.099	92.524.974	458.222.324
1. Συντάξεις	3.130.281.289	2.544.837.114	465.579.288	1.721.895	1.209.182	116.933.810
α) Κυρία	2.582.380.326	2.485.625.676	852.731	—	85.919	95.816.000
β) Επικουρική	547.900.963	59.211.438	464.726.557	1.721.895	1.123.263	21.117.810
2. Παροχές προνοίας εφάπαξ	160.726.845	13.016.552	23.074.285	105.686.668	1.036.069	17.913.271
3. Παροχές ασθενείας	898.603.736	772.858.698	3.423.450	14.233.181	87.302.620	20.785.787
α) Σε είδος	804.380.425	695.209.321	2.717.291	12.644.522	77.189.328	16.619.963
β) Σε χρήμα	94.223.311	77.649.377	706.159	1.588.659	10.113.292	4.165.824
β.1. Επιδόματα	51.421.178	42.605.605	—	1.455.828	4.525.508	2.834.237
β.2. Βοηθήματα	42.802.133	35.043.772	706.159	132.831	5.587.784	1.331.587
4. Λοιπές παροχές	309.475.903	2.946.503	753.486	209.355	2.977.103	302.589.456
α) Σε είδος	36.373.870	1.940.953	753.197	208.340	2.494.008	30.977.372
β) Σε χρήμα	273.102.033	1.005.550	289	1.015	483.095	271.612.084
B' Λοιπές δαπάνες	369.656.371	207.871.037	38.255.480	11.404.552	9.293.570	102.831.732
1. Δαπάνες διοικήσεως	318.191.263	169.928.423	34.641.039	10.265.122	8.519.615	94.837.064
2. Δαπάνες για την απόκτηση και συντήρηση περιουσιακών στοιχείων	7.691.109	4.386.530	1.661.665	433.218	557.235	652.461
3. Αμοιβαίες επιχορηγήσεις προς οργανισμούς κοινωνικής ασφαλίσεως	43.773.999	33.556.084	1.952.776	706.212	216.720	7.342.207
Ποσοστό %						
Γενικό σύνολο	100,0	100,0	100,0	100,0	100,0	100,0
A' Παροχές	92,4	94,1	92,8	91,4	90,9	81,7
1. Συντάξεις	64,3	71,9	87,7	1,3	1,2	20,8
α) Κυρία	53,0	70,2	0,2	—	0,1	17,1
β) Επικουρική	11,3	1,7	87,5	1,3	1,1	3,7
2. Παροχές προνοίας εφάπαξ	3,3	0,4	4,3	79,3	1,0	3,2
3. Παροχές ασθενείας	18,5	21,8	0,6	10,7	85,7	3,7
α) Σε είδος	16,5	19,6	0,5	9,5	75,8	3,0
β) Σε χρήμα	2,0	2,2	0,1	1,2	9,9	0,7
β.1. Επιδόματα	1,1	1,2	—	1,1	4,4	0,5
β.2. Βοηθήματα	0,9	1,0	0,1	0,1	5,5	0,2
4. Λοιπές παροχές	6,4	0,1	0,1	0,2	2,9	53,9
α) Σε είδος	0,7	0,1	0,1	0,2	2,4	5,5
β) Σε χρήμα	5,7	0,0	0,0	0,0	0,5	48,4
B' Λοιπές δαπάνες	7,6	5,9	7,2	8,6	9,1	18,3
1. Δαπάνες διοικήσεως	6,5	4,8	6,5	7,7	8,4	16,9
2. Δαπάνες για την απόκτηση και συντήρηση περιουσιακών στοιχείων	0,2	0,2	0,3	0,3	0,5	0,1
3. Αμοιβαίες επιχορηγήσεις προς οργανισμούς κοινωνικής ασφαλίσεως	0,9	0,9	0,4	0,6	0,2	1,3

Γ : 21. Δαπάνες παροχών σε είδος, κατά κλάδο ασφαλίσεως

Σε χιλιάδες δραχμές

Κατηγορία οργανισμών ασφαλίσεως	Κλάδος ασφαλίσεως						
	Σύνολο	Συντάξεις		Προνοίας	Ασθενείας	Λοιπών παροχών	
		Κυρίας	Επικουρικής				
Σύνολο	840.754.295	—	—	—	804.380.425	36.373.870	
Κυρίας ασφαλίσεως	697.150.274	—	—	—	695.209.321	1.940.953	
Επικουρικής ασφαλίσεως	3.470.488	—	—	—	2.717.291	753.197	
Προνοίας	12.852.862	—	—	—	12.644.522	208.340	
Ασθενείας	79.683.336	—	—	—	77.189.328	2.494.008	
Λοιπών παροχών	47.597.335	—	—	—	16.619.963	30.977.372	
		<i>Ποσοστό %</i>					
Σύνολο	100,0	—	—	—	100,0	100,0	
Κυρίας ασφαλίσεως	82,9	—	—	—	86,4	5,3	
Επικουρικής ασφαλίσεως	0,4	—	—	—	0,3	2,1	
Προνοίας	1,5	—	—	—	1,6	0,6	
Ασθενείας	9,5	—	—	—	9,6	6,9	
Λοιπών παροχών	5,7	—	—	—	2,1	85,2	

Γ : 22. Δαπάνες παροχών σε χρήμα, κατά κλάδο ασφαλίσεως

Σε χιλιάδες δραχμές

Κατηγορία οργανισμών ασφαλίσεως	Κλάδος ασφαλίσεως						
	Σύνολο	Συντάξεις		Προνοίας	Ασθενείας	Λοιπών παροχών	
		Κυρίας	Επικουρικής				
Σύνολο	3.658.333.478	2.582.380.326	547.900.963	160.726.845	94.223.311	273.102.033	
Κυρίας ασφαλίσεως	2.636.508.593	2.485.625.676	59.211.438	13.016.552	77.649.377	1.005.550	
Επικουρικής ασφαλίσεως	489.360.021	852.731	464.726.557	23.074.285	706.159	289	
Προνοίας	108.998.237	—	1.721.895	105.686.668	1.588.659	1.015	
Ασθενείας	12.841.638	85.919	1.123.263	1.036.069	10.113.292	483.095	
Λοιπών παροχών	410.624.989	95.816.000	21.117.810	17.913.271	4.165.824	271.612.084	
		<i>Ποσοστό %</i>					
Σύνολο	100,0	100,0	100,0	100,0	100,0	100,0	
Κυρίας ασφαλίσεως	72,0	96,3	10,8	8,1	82,4	0,4	
Επικουρικής ασφαλίσεως	13,4	0,0	84,8	14,4	0,7	0,0	
Προνοίας	3,0	—	0,3	65,8	1,7	0,0	
Ασθενείας	0,4	0,0	0,2	0,6	10,8	0,2	
Λοιπών παροχών	11,2	3,7	3,9	11,1	4,4	99,4	

Γ : 23. Παροχές του κλάδου «κυρίας» συντάξεως, κατά κατηγορία παροχής

Σε χιλιάδες δραχμές

Κατηγορία συντάξεως	Κατηγορία οργανισμών ασφαλίσεως					
	Σύνολο	Κυρίας	Επικουρικής	Προνοίας	Ασθενείας	Λοιπών παροχών
Σύνολο	2.582.380.326	2.485.625.676	852.731	—	85.919	95.816.000
Αναπηρίας από κοινή νόσο	388.159.391	388.156.175	3.216	—	—	—
Αναπηρίας από εργατικό ατύχημα	17.028.268	13.346.773	—	—	—	3.681.495
Αναπηρίας από πολεμικό ατύχημα	6.967	6.967	—	—	—	—
Αναπηρίας από φυματίωση	4.372.812	4.372.812	—	—	—	—
Γήρατος	1.647.667.822	1.566.007.968	191.531	—	76.250	81.392.073
Κατάγηση θέσεως ή καταγγελία σύμβασης	25.719.245	25.719.245	—	—	—	—
Συντάξεις λόγω παραίτησης	51.107.694	50.554.229	553.465	—	—	—
Θανάτου	442.219.056	431.366.348	100.607	—	9.669	10.742.432
Συμμετοχή σε συντάξεις καταβαλλόμενες	6.099.071	6.095.159	3.912	—	—	—
		<i>Ποσοστό %</i>				
Σύνολο	100,0	100,0	100,0	—	100,0	100,0
Αναπηρίας από κοινή νόσο	15,0	15,6	0,4	—	—	—
Αναπηρίας από εργατικό ατύχημα	0,7	0,5	—	—	—	3,8
Αναπηρίας από πολεμικό ατύχημα	0,0	0,0	—	—	—	—
Αναπηρίας από φυματίωση	0,2	0,2	—	—	—	—
Γήρατος	63,8	63,1	22,5	—	88,7	84,9
Κατάγηση θέσεως ή καταγγελία σύμβασης	1,0	1,0	—	—	—	—
Συντάξεις λόγω παραίτησης	2,0	2,0	64,8	—	—	—
Θανάτου	17,1	17,4	11,8	—	11,3	11,3
Συμμετοχή σε συντάξεις καταβαλλόμενες	0,2	0,2	0,5	—	—	—

Γ: 24. Παροχές του κλάδου «επικουρικής» συντάξεως, κατά κατηγορία παροχής


Σε χιλιάδες δραχμές

Κατηγορία συντάξεως	Κατηγορία οργανισμών ασφαλίσεως					
	Σύνολο	Κυρίας	Επικουρικής	Προνοίας	Ασθενείας	Λοιπών παροχών
Σύνολο	547.900.963	59.211.438	464.726.557	1.721.895	1.123.263	21.117.810
Αναπηρίας από κοινή νόσο	43.934.963	6.518.272	37.283.842	12.829	81.764	38.256
Αναπηρίας από εργατικό ατύχημα	2.163.578	5.429	1.432.900	—	—	725.249
Αναπηρίας από φυματίωση	233.863	4.609	229.255	—	—	—
Γήρατος	410.717.699	46.449.741	344.328.628	1.522.532	867.016	17.549.781
Θανάτου	65.668.681	4.539.232	58.502.196	186.534	174.483	2.266.236
Μηνιαία μερίσματα	21.377.995	70.011	20.769.697	—	—	538.287
Λοιπές συντάξεις επικουρικής ασφάλισης	3.804.185	1.624.145	2.180.040	—	—	—
<i>Ποσοστό %</i>						
Σύνολο	100,0	100,0	100,0	100,0	100,0	100,0
Αναπηρίας από κοινή νόσο	8,0	11,0	8,0	0,8	7,3	0,2
Αναπηρίας από εργατικό ατύχημα	0,4	0,0	0,3	—	—	3,4
Αναπηρίας από φυματίωση	0,0	0,0	0,0	—	—	—
Γήρατος	75,0	78,4	74,1	88,4	77,2	83,2
Θανάτου	12,0	7,7	12,6	10,8	15,5	10,7
Μηνιαία μερίσματα	3,9	0,2	4,5	—	—	2,5
Λοιπές συντάξεις επικουρικής ασφάλισης	0,7	2,7	0,5	—	—	—

Γ: 25. Παροχές του κλάδου «προνοίας», κατά κατηγορία παροχής

Σε χιλιάδες δραχμές

Κατηγορία παροχών	Κατηγορία οργανισμών ασφαλίσεως					
	Σύνολο	Κυρίας	Επικουρικής	Προνοίας	Ασθενείας	Λοιπών παροχών
Σύνολο παροχών	160.726.845	13.016.552	23.074.285	105.686.668	1.036.069	17.913.271
Προνοίας	133.106.311	5.178.827	16.071.953	99.109.879	588.475	12.157.177
Προικοδοτήσεως	13.094.863	372.164	6.158.611	3.815.298	317.594	2.431.196
Άλλης μορφής	9.618.760	3.963.490	107.063	2.101.977	130.000	3.316.230
Επιστροφής εισφοράς	4.906.911	3.502.071	736.658	659.514	—	8.668
<i>Ποσοστό %</i>						
Σύνολο παροχών	100,0	100,0	100,0	100,0	100,0	100,0
Προνοίας	82,8	39,8	69,7	93,8	56,8	67,9
Προικοδοτήσεως	8,1	2,9	26,7	3,6	30,7	13,6
Άλλης μορφής	6,0	30,4	0,5	2,0	12,5	18,5
Επιστροφής εισφοράς	3,1	26,9	3,1	0,6	—	0,0



Γ: 26. Παροχές του κλάδου «ασθενείας», κατά κατηγορία παροχής

Σε χιλιάδες δραχμές

Κατηγορία παροχών	Κατηγορία οργανισμών ασφαλίσεως					
	Σύνολο	Κυρίας	Επικουρικής	Προνοίας	Ασθενείας	Λοιπών παροχών
<i>A' Παροχές σε είδος</i>						
Σύνολο	804.380.425	695.209.321	2.717.291	12.644.522	77.189.328	16.619.963
Ιατρικές επισκέψεις	118.732.314	93.472.544	370.497	4.219.518	19.266.825	1.402.930
Φάρμακα	318.254.267	279.114.901	649.896	4.150.588	28.923.882	5.415.000
Έξοδα ιδιόκτητων κλινικών	645.369	—	—	—	645.369	—
Έξοδα κλινικών ειδικών συμβάσεων	1.596.903	1.243.592	—	—	353.311	—
Νοσήλεια σε συμβεβλημένα και μη νοσοκομεία ⁽¹⁾	282.120.431	258.773.999	1.037.991	2.402.833	16.115.981	3.789.627
Ακτινογραφίες, ακτινοσκοπήσεις και αναλύσεις	14.883.959	7.713.316	143.675	943.599	2.077.369	4.006.000
Άλλες χορηγήσεις (θεραπευτικές ζώνες κλπ.)	31.161.178	25.901.823	130.202	306.540	4.151.207	671.406
Οδοντοπροσθετική	10.065.483	3.667.878	112.766	545.544	4.404.295	1.335.000
Ειδικές θεραπείες	21.419.988	20.853.239	96.079	5.090	465.580	—
Χορηγήσεις για παιδικά πρεβαντόρια κλπ.	1.607.289	1.300.776	103.046	2.297	201.170	—
Λοιπές παροχές	3.893.244	3.167.253	73.139	68.513	584.339	—
<i>Ποσοστό %</i>						
Σύνολο	100,0	100,0	100,0	100,0	100,0	100,0
Ιατρικές επισκέψεις	14,8	13,4	13,6	33,4	25,0	8,4
Φάρμακα	39,3	40,2	23,9	32,8	37,5	32,6
Έξοδα ιδιόκτητων κλινικών	0,1	—	—	—	0,8	—
Έξοδα κλινικών ειδικών συμβάσεων	0,2	0,2	—	—	0,5	—
Νοσήλεια σε συμβεβλημένα και μη νοσοκομεία ⁽¹⁾	35,1	37,2	38,3	19,1	20,7	22,8
Ακτινογραφίες, ακτινοσκοπήσεις και αναλύσεις	1,9	1,1	5,3	7,5	2,7	24,2
Άλλες χορηγήσεις (θεραπευτικές ζώνες κλπ.)	3,9	3,7	4,8	2,4	5,4	4,0
Οδοντοπροσθετική	1,3	0,5	4,1	4,3	5,7	8,0
Ειδικές θεραπείες	2,7	3,0	3,5	0,0	0,6	—
Χορηγήσεις για παιδικά πρεβαντόρια κλπ.	0,2	0,2	3,8	0,0	0,3	—
Λοιπές παροχές	0,5	0,5	2,7	0,5	0,8	—
<i>B' Παροχές σε χρήμα : α) Περιοδικό επίδομα</i>						
Σύνολο	51.421.178	42.605.605	—	1.455.828	4.525.508	2.834.237
Ασθενείας (εκτός φυματιώσεως)	31.568.547	26.672.819	—	708.751	4.186.977	—
Αναπηρίας- ανικανότητας	1.305.924	619.128	—	5.882	287.914	393.000
Εργατικού ατυχήματος	3.609.166	3.574.531	—	25.772	8.863	—
Μητρότητας	14.808.478	11.716.477	—	632.767	17.997	2.441.237
Άλλων αιτιών	129.063	22.650	—	82.656	23.757	—
<i>Ποσοστό %</i>						
Σύνολο	100,0	100,0	—	100,0	100,0	100,0
Ασθενείας (εκτός φυματιώσεως)	61,4	62,6	—	48,7	92,5	—
Αναπηρίας- ανικανότητας	2,5	1,5	—	0,4	6,4	13,9
Εργατικού ατυχήματος	7,0	8,4	—	1,8	0,2	—
Μητρότητας	28,8	27,5	—	43,5	0,4	86,1
Άλλων αιτιών	0,3	0,0	—	5,6	0,5	—

Γ: 26. Παροχές του κλάδου «ασθενείας», κατά κατηγορία παροχής (συνέχεια)

Σε χιλιάδες δραχμές

Κατηγορία παροχών	Κατηγορία οργανισμών ασφαλίσεως					
	Σύνολο	Κυρίας	Επικουρικής	Προνοίας	Ασθενείας	Λοιπών παροχών
<i>B' Παροχές σε χρήμα (συνέχεια) : β) Βοήθημα εφάπαξ</i>						
Σύνολο	42.802.133	35.043.772	706.159	132.831	5.587.784	1.331.587
Λουτροθεραπείας	9.486.432	5.801.748	3.607	55.406	3.201.941	423.730
Αεροθεραπείας	515.354	323.898	6.428	90	166.595	18.343
Τοκετού	12.611.809	10.972.234	38.068	57.280	1.184.206	360.021
Κηδείας	10.750.267	9.192.029	653.129	19.069	648.197	237.843
Άλλων αιτίων	9.438.271	8.753.863	4.927	986	386.845	291.650
<i>Ποσοστό %</i>						
Σύνολο	100,0	100,0	100,0	100,0	100,0	100,0
Λουτροθεραπείας	22,2	16,6	0,5	41,7	57,3	31,8
Αεροθεραπείας	1,2	0,9	0,9	0,1	3,0	1,4
Τοκετού	29,5	31,3	5,4	43,1	21,2	27,0
Κηδείας	25,1	26,2	92,5	14,4	11,6	17,9
Άλλων αιτίων	22,0	25,0	0,7	0,7	6,9	21,9

(1) Από το 1983 και ύστερα, συμπεριλαμβάνονται και τα νοσήλια σε σανατόρια και φυματιολογικές κλινικές.

Γ: 27. Παροχές του κλάδου «λοιπών παροχών», κατά κατηγορία παροχής

Σε χιλιάδες δραχμές

Κατηγορία παροχών	Κατηγορία οργανισμών ασφαλίσεως					
	Σύνολο	Κυρίας	Επικουρικής	Προνοίας	Ασθενείας	Λοιπών παροχών
<i>A' Παροχές σε είδος</i>						
Σύνολο	36.373.870	1.940.953	753.197	208.340	2.494.008	30.977.372
Παιδικές εξοχές	5.582.838	1.791.326	695.848	208.340	1.573.583	1.313.741
Ψυχαγωγία	6.534.166	149.627	42.545	—	21.403	6.320.591
Στέγαση	24.256.866	—	14.804	—	899.022	23.343.040
<i>Ποσοστό %</i>						
Σύνολο	100,0	100,0	100,0	100,0	100,0	100,0
Παιδικές εξοχές	15,3	92,3	92,4	100,0	63,1	4,2
Ψυχαγωγία	18,0	7,7	5,6	—	0,9	20,4
Στέγαση	66,7	—	2,0	—	36,0	75,4
<i>B' Παροχές σε χρήμα</i>						
Σύνολο	273.102.033	1.005.550	289	1.015	483.095	271.612.084
Επίδομα ανεργίας περιοδικό	139.452.443	256.321	—	—	185.711	139.010.411
Επίδομα ανεργίας εφάπαξ	17.988.993	32.695	—	—	217.384	17.738.914
Επίδομα στρατεύσεως	341.807	—	—	—	—	341.807
Επίδομα οικογενειακό	15.881.365	29.682	289	—	—	15.851.394
Επίδομα άλλης μορφής	99.437.425	686.852	—	1.015	80.000	98.669.558
<i>Ποσοστό %</i>						
Σύνολο	100,0	100,0	100,0	100,0	100,0	100,0
Επίδομα ανεργίας περιοδικό	51,1	25,5	—	—	38,4	51,3
Επίδομα ανεργίας εφάπαξ	6,6	3,3	—	—	45,0	6,5
Επίδομα στρατεύσεως	0,1	—	—	—	—	0,1
Επίδομα οικογενειακό	5,8	3,0	100,0	—	—	5,8
Επίδομα άλλης μορφής	36,4	68,2	—	100,0	16,6	36,3

Γ: 28. Έξοδα διοικήσεως και περιουσιακών στοιχείων, κατά κατηγορία δαπάνης

ΔΙΟΙΚΗΤΙΚΑ – ΥΓΕΙΟΝΟΜΙΚΑ

Σε χιλιάδες δραχμές

Κατηγορία δαπάνης	Κατηγορία οργανισμών ασφάλισης					
	Σύνολο	Κυρίας	Επικουρικής	Προνοίας	Ασθενείας	Λοιπών παροχών
Σύνολο δαπανών	322.987.960	172.357.219	35.674.681	10.648.751	8.904.640	95.402.669
<i>A' Αποδοχές και λοιπές αμοιβές προσωπικού, εκτός του υγειονομικού</i>	104.340.155	68.921.515	4.954.349	1.897.212	3.814.393	24.752.686
<i>B' Εργοδοτικές εισφορές για την ασφάλιση του διοικητικού προσωπικού</i>	18.525.218	8.244.175	1.271.838	686.693	1.940.112	6.382.400
<i>Γ' Λοιπά έξοδα</i>						
Αμοιβές εκτελούντων ειδικές υπηρεσίες .	44.646.788	35.630.142	3.190.569	360.032	338.372	5.127.673
Έξοδα νοσηλείας υπαλλήλων	636.172	522.130	33.542	4.405	74.647	1.448
Έξοδα εκπαίδευσης υπαλλήλων	5.328.273	52.621	2.335	80	5.581	5.267.656
Οδοιπορικά μετακινούμενων υπαλλήλων ή άλλων χωρίς την υπαλληλική ιδιότητα	1.881.150	1.156.324	114.601	23.828	23.315	563.082
<i>Δ' Πληρωμές για μη προσωπικές υπηρεσίες</i>						
Μισθώματα κτιρίων, μεταφορικών μέσων, μηχανικού και λοιπού εξοπλισμού	5.548.400	3.949.178	206.814	232.665	309.242	850.501
Έξοδα επικοινωνιών	3.224.662	2.236.637	238.216	60.587	136.861	552.361
Υδρευση, άρδευση, φωτισμός, καθαριότητα	2.614.247	1.460.711	246.035	68.143	127.146	712.212
Συντήρηση και επισκευή μόνιμων εγκαταστάσεων, κτιρίων κλπ.	1.731.307	1.154.885	176.671	35.115	63.453	301.183
Συντήρηση και επισκευή μηχανικού και λοιπού εξοπλισμού	810.513	508.459	37.283	13.695	88.822	162.254
Είδη υγιεινής, καθαριότητας και ευπρεπισμού	291.404	162.344	20.942	7.901	28.051	72.166
Προμήθεια υγειονομικού και φαρμακευτικού υλικού	19.996.544	19.411.946	3.259	100.668	478.185	2.486
Προμήθεια υλικού αμφοδοσίας	2.775	—	—	—	2.775	—
<i>Ε' Διατροφή, ιματισμός, υπόδηση</i>						
Προμήθεια τροφίμων και ποτών	710.808	214.341	—	—	66.279	430.188
Αντίτιμο διαιτολογίου κλπ.	135.736	135.736	—	—	—	—
Ιματισμός, υπόδηση	173.615	95.236	2.513	449	74.363	1.054
<i>ΣΤ' Καύσιμα και λιπαντικά</i>	853.936	467.076	61.958	6.510	27.877	290.515
<i>Z' Αποσβέσεις ακινήτων και λοιπών περιουσιακών στοιχείων</i>	2.254.877	765.452	819.688	334.819	232.750	102.168
<i>Η' Λοιπά γενικά έξοδα</i>	109.281.380	27.268.311	24.294.068	6.815.949	1.072.416	49.830.636



Γ: 28. Έξοδα διοικήσεως και περιουσιακών στοιχείων, κατά κατηγορία δαπάνης (συνέχεια)

ΔΙΟΙΚΗΤΙΚΑ – ΥΓΕΙΟΝΟΜΙΚΑ

Σε χιλιάδες δραχμές

Κατηγορία δαπάνης	Κατηγορία οργανισμών ασφαλίσεως					
	Σύνολο	Κυρίας	Επικουρικής	Προνοίας	Ασθενείας	Λοιπών παροχών
	Ποσοστό %					
Σύνολο δαπανών	100,0	100,0	100,0	100,0	100,0	100,0
<i>A' Αποδοχές και λοιπές αμοιβές προσωπικού, εκτός του υγειονομικού</i>	32,3	40,0	13,9	17,8	42,8	25,9
<i>B' Εργοδοτικές εισφορές για την ασφάλιση του διοικητικού προσωπικού</i>	5,7	4,8	3,6	6,4	21,8	6,7
<i>Γ' Λοιπά έξοδα</i>						
Αμοιβές εκτελούντων ειδικές υπηρεσίες .	13,8	20,7	8,9	3,4	3,8	5,4
Έξοδα νοσηλείας υπαλλήλων	0,2	0,3	0,1	0,0	0,8	0,0
Έξοδα εκπαίδευσως υπαλλήλων	1,6	0,0	0,0	0,0	0,1	5,5
Οδοιπορικά μετακινούμενων υπαλλήλων ή άλλων χωρίς την υπαλληλική ιδιότητα	0,6	0,7	0,3	0,2	0,3	0,6
<i>Δ' Πληρωμές για μη προσωπικές υπηρεσίες</i>						
Μισθώματα κτιρίων, μεταφορικών μέσων, μηχανικού και λοιπού εξοπλισμού	1,7	2,3	0,6	2,2	3,5	0,9
Έξοδα επικοινωνιών	1,0	1,3	0,7	0,6	1,5	0,6
Υδρουση, άρδευση, φωτισμός, καθαριότητα	0,8	0,8	0,7	0,6	1,4	0,7
Συντήρηση και επισκευή μόνιμων εγκαταστάσεων, κτιρίων κλπ.	0,6	0,7	0,5	0,3	0,7	0,3
Συντήρηση και επισκευή μηχανικού και λοιπού εξοπλισμού	0,3	0,3	0,1	0,1	1,0	0,2
Είδη υγιεινής, καθαριότητας και ευπρεπισμού	0,1	0,1	0,1	0,1	0,3	0,1
Προμήθεια υγειονομικού και φαρμακευτικού υλικού	6,2	11,3	0,0	0,9	5,4	0,0
Προμήθεια υλικού αμφοδοσίας	0,0	—	—	—	0,0	—
<i>Ε' Διατροφή, ιματισμός, υπόδηση</i>						
Προμήθεια τροφίμων και ποτών	0,2	0,1	—	—	0,7	0,5
Αντίτιμο διαιτολόγιου κλπ.	0,0	0,1	—	—	—	—
Ιματισμός, υπόδηση	0,1	0,1	0,0	0,0	0,8	0,0
<i>ΣΤ' Καύσιμα και λιπαντικά</i>	0,3	0,2	0,2	0,1	0,3	0,3
<i>Z' Αποσβέσεις ακινήτων και λοιπών περιουσιακών στοιχείων</i>	0,7	0,4	2,3	3,1	2,6	0,1
<i>H' Λοιπά γενικά έξοδα</i>	33,8	15,8	68,0	64,2	12,2	52,2



Γ: 28α. Έξοδα διοικήσεως και περιουσιακών στοιχείων, κατά κατηγορία δαπάνης

ΥΓΕΙΟΝΟΜΙΚΑ («ΛΟΙΠΑ ΕΞΟΔΑ»)

Σε χιλιάδες δραχμές

Κατηγορία δαπάνης	Κατηγορία οργανισμών ασφαλίσεως					
	Σύνολο	Κυρίας	Επικουρικής	Προνοίας	Ασθενείας	Λοιπών παροχών
Σύνολο δαπανών	41.558.233	40.255.203	47.876	—	1.255.154	—
<i>A' Διάφορα έξοδα</i>						
1. Αμοιβές εκτελούντων ειδικές υπηρεσίες	15.892.116	15.742.973	2.938	—	146.205	—
2. Έξοδα νοσηλείας υπαλλήλων	75.020	1.157	—	—	73.863	—
3. Έξοδα εκπαίδευσης υπαλλήλων	13	13	—	—	—	—
4. Οδοιπορικά μετακινούμενων υπαλλήλων ή άλλων χωρίς την υπαλληλική ιδιότητα	217.836	212.239	1.938	—	3.659	—
<i>B' Πληρωμές για μη προσωπικές υπηρεσίες</i>						
1. Μισθώματα κτιρίων, μεταφορικών μέσων, μηχανικού και λοιπού εξοπλισμού	1.299.207	1.276.972	—	—	22.235	—
2. Έξοδα επικοινωνιών	274.631	254.716	1.517	—	18.398	—
3. Ύδρευση, άρδευση, φωτισμός, καθαριότητα	508.803	481.358	—	—	27.445	—
4. Συντήρηση και επισκευή μόνιμων εγκαταστάσεων, κτιρίων κλπ.	136.429	134.372	—	—	2.057	—
5. Συντήρηση και επισκευή μηχανικού και λοιπού εξοπλισμού	136.492	102.964	—	—	33.528	—
6. Είδη υγιεινής, καθαριότητας και ευπρεπισμού	48.350	35.771	2.430	—	10.149	—
7. Προμήθεια υγειονομικού και φαρμακευτικού υλικού	19.872.537	19.410.683	2.070	—	459.784	—
8. Προμήθεια υλικού αιμοδοσίας	2.775	—	—	—	2.775	—
<i>Γ' Διατροφή, ματασμός, υπόδηση</i>						
1. Προμήθεια τροφίμων και ποτών	239.244	206.332	—	—	32.912	—
2. Αντίτιμο διαιτολογίου κλπ.	135.736	135.736	—	—	—	—
3. Ιματισμός, υπόδηση	6.375	3.411	—	—	2.964	—
<i>Δ' Καύσιμα και λιπαντικά</i>	<i>128.469</i>	<i>119.360</i>	—	—	<i>9.109</i>	—
<i>E' Αποσβέσεις ακινήτων και λοιπών περιουσιακών στοιχείων</i>	<i>307.305</i>	<i>221.912</i>	<i>167</i>	—	<i>85.226</i>	—
ΣΤ' Λοιπά γενικά έξοδα	2.276.895	1.915.234	36.816	—	324.845	—



Γ: 28α. Έξοδα διοικήσεως και περιουσιακών στοιχείων, κατά κατηγορία δαπάνης (συνέχεια)

ΥΓΕΙΟΝΟΜΙΚΑ («ΛΟΙΠΑ ΕΞΟΔΑ»)

Σε χιλιάδες δραχμές

Κατηγορία δαπάνης	Κατηγορία οργανισμών ασφαλίσεως					
	Σύνολο	Κυρίας	Επικουρικής	Προνοίας	Ασθενείας	Λοιπών παροχών
	<i>Ποσοστό %</i>					
Σύνολο δαπανών	100,0	100,0	100,0	—	100,0	—
<i>A' Διάφορα έξοδα</i>						
1. Αμοιβές εκτελούντων ειδικές υπηρεσίες .	38,2	39,1	6,1	—	11,6	—
2. Έξοδα νοσηλείας υπαλλήλων	0,2	0,0	—	—	5,9	—
3. Έξοδα εκπαιδεύσεως υπαλλήλων	0,0	0,0	—	—	—	—
4. Οδοιπορικά μετακινούμενων υπαλλήλων ή άλλων χωρίς την υπαλληλική ιδιότητα	0,5	0,5	4,0	—	0,3	—
<i>B' Πληρωμές για μη προσωπικές υπηρεσίες</i>						
1. Μισθώματα κτιρίων, μεταφορικών μέσων, μηχανικού και λοιπού εξοπλισμού	3,2	3,2	—	—	1,8	—
2. Έξοδα επικοινωνιών	0,7	0,6	3,2	—	1,5	—
3. Ύδρευση, άρδευση, φωτισμός, καθαριότητα	1,2	1,2	—	—	2,2	—
4. Συντήρηση και επισκευή μόνιμων εγκαταστάσεων, κτιρίων κλπ.	0,3	0,3	—	—	0,2	—
5. Συντήρηση και επισκευή μηχανικού και λοιπού εξοπλισμού	0,3	0,3	—	—	2,7	—
6. Είδη υγιεινής, καθαριότητας και ευπρεπισμού	0,1	0,1	5,2	—	0,8	—
7. Προμήθεια υγειονομικού και φαρμακευτικού υλικού	47,8	48,2	4,3	—	36,6	—
8. Προμήθεια υλικού αμοδοσίας	0,0	—	—	—	0,2	—
<i>Γ' Διατροφή, ιματισμός, υπόδηση</i>						
1. Προμήθεια τροφίμων και ποτών	0,6	0,5	—	—	2,6	—
2. Αντίτιμο διαιτολόγιου κλπ.	0,3	0,3	—	—	—	—
3. Ιματισμός, υπόδηση	0,0	0,0	—	—	0,2	—
<i>Δ' Καύσιμα και λιπαντικά</i>	<i>0,3</i>	<i>0,3</i>	—	—	<i>0,7</i>	—
<i>E' Αποσβέσεις ακινήτων και λοιπών περιουσιακών στοιχείων</i>	<i>0,7</i>	<i>0,6</i>	<i>0,3</i>	—	<i>6,8</i>	—
<i>ΣΤ' Λοιπά γενικά έξοδα</i>	<i>5,5</i>	<i>4,8</i>	<i>76,9</i>	—	<i>25,9</i>	—



Γ: 29. Επιχορηγήσεις προς οργανισμούς κοινωνικής ασφάλισης, κατά επιχορηγούμενο οργανισμό

Σε χιλιάδες δραχμές

Επιχορηγούμενοι οργανισμοί	Επιχορηγήσεις κατά κατηγορία οργανισμών ασφαλίσεως					
	Σύνολο	Κυρίας	Επικουρικής	Προνοίας	Ασθενείας	Λοιπών παροχών
Σύνολο επιχορηγήσεων	43.773.999	33.556.084	1.952.776	706.212	216.720	7.342.207
T.E.A.Π.Ο.Κ.Α.	17.389.901	14.755.624	673.627	537.843	14.287	1.408.520
T.E.A.E.Y.EE.E.O.	10.873.895	8.725.416	527.684	126.433	100.244	1.394.118
B.K.A.	1.362.107	661.101	118.297	40.546	102.189	439.974
Λοιποί οργανισμοί	14.148.096	9.413.943	633.168	1.390	—	4.099.595
<i>Ποσοστό %</i>						
Σύνολο επιχορηγήσεων	100,0	100,0	100,0	100,0	100,0	100,0
T.E.A.Π.Ο.Κ.Α.	39,8	44,0	34,5	76,2	6,6	19,2
T.E.A.E.Y.EE.E.O.	24,8	26,0	27,0	17,9	46,3	19,0
B.K.A.	3,1	2,0	6,1	5,7	47,1	6,0
Λοιποί οργανισμοί	32,3	28,0	32,4	0,2	—	55,8

Γ: 30. Δαπάνες για απόκτηση περιουσιακών στοιχείων — εκτός ακινήτων και χρεογράφων — και για συντήρηση περιουσιακών στοιχείων, γενικώς, κατά κατηγορία δαπάνης

Σε χιλιάδες δραχμές

Κατηγορία δαπάνης	Δαπάνες κατά κατηγορία οργανισμών ασφαλίσεως					
	Σύνολο	Κυρίας	Επικουρικής	Προνοίας	Ασθενείας	Λοιπών παροχών
Σύνολο δαπανών	7.691.109	4.386.530	1.661.665	433.218	557.235	652.461
Αγορά μη αναλώσιμων ειδών	2.830.961	1.922.437	627.844	49.589	166.210	64.881
Αγορά άλλων περιουσιακών στοιχείων	63.451	35.297	179	—	6.000	21.975
Συντήρηση και συναφή έξοδα για την						
κτήση περιουσιακών στοιχείων, γενι-						
κώς ⁽¹⁾	4.796.697	2.428.796	1.033.642	383.629	385.025	565.605
<i>Ποσοστό %</i>						
Σύνολο δαπανών	100,0	100,0	100,0	100,0	100,0	100,0
Αγορά μη αναλώσιμων ειδών	36,8	43,8	37,8	11,4	29,8	9,9
Αγορά άλλων περιουσιακών στοιχείων	0,8	0,8	0,0	—	1,1	3,4
Συντήρηση και συναφή έξοδα για την						
κτήση περιουσιακών στοιχείων, γενι-						
κώς ⁽¹⁾	62,4	55,4	62,2	88,6	69,1	86,7

(1) Εμφανίζεται και στον πίνακα Γ: 28, με στοιχεία Δ και Ζ.



**Δ' ΠΕΡΙΟΥΣΙΑΚΑ ΣΤΟΙΧΕΙΑ - ΕΠΕΝΔΥΣΕΙΣ, ΚΑΤΑ ΚΑΤΗΓΟΡΙΑ ΟΡΓΑΝΙΣΜΩΝ
ΚΟΙΝΩΝΙΚΗΣ ΑΣΦΑΛΙΣΕΩΣ**

Δ: 31. Αποθεματικά διατεθέντα το έτος 1997 για επένδυση, κατά κατηγορία περιουσιακών στοιχείων

Σε χιλιάδες δραχμές

Επενδύσεις κεφαλαίων	Επενδύσεις κατά κατηγορία οργανισμών ασφαλίσεως					
	Σύνολο	Κυρίας	Επικουρικής	Προνοίας	Ασθενείας	Λοιπών παροχών
Σύνολο επενδύσεων	318.690.838	89.866.540	182.094.394	30.185.348	3.537.252	13.007.304
Ακίνητα	10.499.654	3.575.760	115.585	279.852	76.290	6.452.167
Χρεόγραφα	308.191.184	86.290.780	181.978.809	29.905.496	3.460.962	6.555.137
<i>Ποσοστό %</i>						
Σύνολο επενδύσεων	100,0	100,0	100,0	100,0	100,0	100,0
Ακίνητα	3,3	4,0	0,1	0,9	2,2	49,6
Χρεόγραφα	96,7	96,0	99,9	99,1	97,8	50,4

Δ: 32. Καθαρή περιουσία των οργανισμών κοινωνικής ασφαλίσεως, στις 31 Δεκεμβρίου 1997, κατά κατηγορία περιουσιακών στοιχείων

Σε χιλιάδες δραχμές

Στοιχεία καθαρής περιουσίας	Κατηγορία οργανισμών ασφαλίσεως					
	Σύνολο	Κυρίας	Επικουρικής	Προνοίας	Ασθενείας	Λοιπών παροχών
Σύνολο	3.320.037.141	639.599.120	1.793.037.159	524.942.260	192.056.251	170.402.351
Καταθέσεις	1.317.253.439	664.895.994	329.042.396	103.385.549	112.151.807	107.777.693
Χρηματούγραφα	2.386.291.853	910.509.590	968.601.981	413.694.642	71.802.098	21.683.542
Ακίνητα, εγκαταστάσεις, απαιτήσεις μείον υποχρεώσεις κλπ.	- 383.508.151	- 935.806.464	495.392.782	7.862.069	8.102.346	40.941.116

Δ: 33. Καθαρή περιουσία των οργανισμών κοινωνικής ασφαλίσεως, στις 31 Δεκεμβρίου 1997, κατά τάξεις αριθμού ασφαλισμένων, και μέσος όρος περιουσίας κατά ασφαλισμένο πρόσωπο

Περιουσία: σε εκατομμύρια δραχμές, περιουσία κατά κεφαλή: σε δραχμές, ασφαλισμένοι: σε χιλιάδες πρόσωπα

Διάκριση οργανισμών ανάλογα με τον αριθμό ασφαλισμένων τους	Περιουσία συνόλου οργανισμών	Κατηγορία οργανισμών ασφαλίσεως							
		Κυρίας				Επικουρικής			
		Οργανισμοί	Περιουσία	Ασφαλισμένοι	Περιουσία κατά κεφαλή	Οργανισμοί	Περιουσία	Ασφαλισμένοι	Περιουσία κατά κεφαλή
Σύνολο	3.320.037	30	639.599	4.177	153.122	53	1.793.037	2.490	719.983
Μέχρι 10.000	959.785	17	345.673	39	8.794.416	33	339.116	105	3.217.209
10.001-20.000	593.595	3	136.935	44	3.102.576	7	256.540	103	2.486.887
Άνω των 20.000 ...	1.766.657	10	156.991	4.094	38.350	13	1.197.381	2.282	524.747

(συνέχεια του πίνακα Δ:33)

Διάκριση οργανισμών ανάλογα με τον αριθμό ασφαλισμένων τους	Κατηγορία οργανισμών ασφαλίσεως											
	Προνοίας				Ασθενείας				Λοιπών παροχών			
	Οργανισμοί	Περιουσία	Ασφαλισμένοι	Περιουσία κατά κεφαλή	Οργανισμοί	Περιουσία	Ασφαλισμένοι	Περιουσία κατά κεφαλή	Οργανισμοί	Περιουσία	Ασφαλισμένοι	Περιουσία κατά κεφαλή
Σύνολο	58	524.942	608	863.639	20	192.056	282	681.408	5	170.402	1.609	105.898
Μέχρι 10.000	44	147.601	59	2.514.414	11	32.634	20	1.624.538	4	94.761	1	85.216
10.001-20.000	10	146.976	152	964.568	3	53.144	38	1.392.597	—	—	—	—
Άνω των 20.000 ...	4	230.365	397	580.632	6	106.278	224	475.301	1	75.642	1.608	47.041

Δ: 34. Επενδύσεις ⁽¹⁾ που πραγματοποιήθηκαν το έτος 1997

Σε χιλιάδες δραχμές

Κατηγορία αγορών για επένδυση	Κατηγορία οργανισμών ασφάλισης					
	Σύνολο	Κυρίας	Επικουρικής	Προνοίας	Ασθενείας	Λοιπών παροχών
Σύνολο	321.585.250	91.824.274	182.722.417	30.234.937	3.709.462	13.094.160
<i>A' Αγορές ακινήτων</i>						
I. Κτίρια						
α) Καταστήματα διοικήσεως	2.601.880	2.027.194	—	—	—	574.686
β) Υγειονομικά, γενικώς, καταστήματα ..	106.750	—	—	—	—	106.750
γ) Λοιπά	99.292	94.257	—	3.537	—	1.498
II. Οικόπεδα – γήπεδα	1.868.139	—	—	—	867	1.867.272
<i>B' Κατασκευές</i>						
I. Οικοδομήσεις						
α) Καταστήματα διοικήσεως	1.567.733	1.439.164	—	128.569	—	—
β) Υγειονομικά, γενικώς, καταστήματα ...	—	—	—	—	—	—
γ) Λοιπές οικοδομήσεις, επεκτάσεις και βελτιώσεις	4.255.860	15.145	115.585	147.746	75.423	3.901.961
<i>Γ' Προμήθεια μηχανικού εξοπλισμού</i>						
I. Ιατρικά μηχανήματα – ιατρικές συσκευές	—	—	—	—	—	—
II. Γραφομηχανές, υπολογιστικές και λοιπές μηχανές	364.565	—	236.253	42.580	85.732	—
III. Λοιπός μηχανικός εξοπλισμός						
α) Όργανα μετρήσεως, ακριβείας και ελέγχου	1.451.009	1.448.919	2.090	—	—	—
β) Ιατροχειρουργικά εργαλεία με διάρκεια μεγαλύτερη της διετίας	128.113	—	61.090	—	67.023	—
γ) Λοιπά	—	—	—	—	—	—
<i>Δ' Προμήθεια μεταφορικών μέσων</i>	76.247	73.945	—	—	—	2.302
<i>E' Επιπλα και είδη επιπλώσεως</i>						
α) Κλάδου διοικήσεως	800.455	399.573	319.697	6.325	12.281	62.579
β) Κλάδου υγειονομικού	10.572	—	8.714	684	1.174	—
<i>ΣΤ' Λοιπές επενδύσεις</i>	63.451	35.297	179	—	6.000	21.975
<i>Z' Αγορά χροεογράφων</i>	308.191.184	86.290.780	181.978.809	29.905.496	3.460.962	6.555.137

(1) Οι επενδύσεις εμφανίζονται συγκεντρωτικά (ως αγορές) και στους πίνακες Γ: 30 και Δ: 31.





ΠΡΟΣΩΠΙΚΟ ΤΩΝ ΟΡΓΑΝΙΣΜΩΝ ΚΟΙΝΩΝΙΚΗΣ ΑΣΦΑΛΙΣΗΣ

ΕΡΓΑΤΙΚΑ ΑΤΥΧΗΜΑΤΑ





1. Αριθμός υπαλλήλων των οργανισμών κοινωνικής ασφάλισης, κατά κατηγορία: 1993 - 1997

Κατηγορίες υπαλλήλων	1993	1994	1995	1996	1997
Σύνολο υπαλλήλων των οργανισμών κοινωνικής ασφάλισης	33.365	35.102	36.141	37.937	38.384
Μόνιμοι υπάλληλοι	23.343	25.466	26.892	28.435	28.707
Υπάλληλοι με σύμβαση κλπ.	10.022	9.636	9.249	9.502	9.677
1. Διοικητικό προσωπικό	19.433	21.120	21.421	22.102	22.519
Μόνιμοι υπάλληλοι	16.146	18.474	18.761	20.083	20.667
Υπάλληλοι με σύμβαση κλπ.	3.287	2.646	2.660	2.019	1.852
2. Υγειονομικό προσωπικό	13.932	13.982	14.720	15.835	15.865
Μόνιμοι υπάλληλοι	7.197	6.992	8.131	8.352	8.040
Υπάλληλοι με σύμβαση κλπ.	6.735	6.990	6.589	7.483	7.825
<i>α) Επιστημονικό</i>	<i>9.164</i>	<i>9.416</i>	<i>10.078</i>	<i>10.898</i>	<i>11.056</i>
Μόνιμοι υπάλληλοι	3.224	3.209	4.023	3.866	3.684
Υπάλληλοι με σύμβαση κλπ.	5.940	6.207	6.055	7.032	7.372
<i>β) Βοηθητικό</i>	<i>8.741</i>	<i>8.349</i>	<i>8.750</i>	<i>9.423</i>	<i>9.165</i>
Μόνιμοι υπάλληλοι	3.973	3.783	4.108	4.486	4.356
Υπάλληλοι με σύμβαση κλπ.	795	783	534	451	453
I. Υπάλληλοι ασφαλιστικών οργανισμών κυρίας συντάξεως	24.558	25.818	26.616	28.422	28.518
Μόνιμοι υπάλληλοι	16.605	18.205	19.309	20.277	19.972
Υπάλληλοι με σύμβαση κλπ.	7.953	7.613	7.307	8.145	8.546
1. Διοικητικό προσωπικό	11.859	12.925	13.061	13.689	13.761
Μόνιμοι υπάλληλοι	9.982	11.645	11.671	12.597	12.599
Υπάλληλοι με σύμβαση κλπ.	1.877	1.280	1.390	1.092	1.162
2. Υγειονομικό προσωπικό	12.699	12.893	13.555	14.733	14.757
Μόνιμοι υπάλληλοι	6.623	6.560	7.638	7.680	7.373
Υπάλληλοι με σύμβαση κλπ.	6.076	6.333	5.917	7.053	7.384
<i>α) Επιστημονικό</i>	<i>8.464</i>	<i>8.788</i>	<i>9.385</i>	<i>10.283</i>	<i>10.452</i>
Μόνιμοι υπάλληλοι	2.980	2.953	3.748	3.521	3.348
Υπάλληλοι με σύμβαση κλπ.	5.484	5.835	5.637	6.762	7.104
<i>β) Βοηθητικό</i>	<i>4.235</i>	<i>4.105</i>	<i>4.170</i>	<i>4.450</i>	<i>4.305</i>
Μόνιμοι υπάλληλοι	3.643	3.607	3.890	4.159	4.025
Υπάλληλοι με σύμβαση κλπ.	592	498	280	291	280
II. Υπάλληλοι ασφαλιστικών οργανισμών επικουρικής συντάξεως	1.379	1.276	1.352	1.269	1.328
Μόνιμοι υπάλληλοι	1.099	1.087	1.202	1.104	1.155
Υπάλληλοι με σύμβαση κλπ.	280	189	150	165	173
1. Διοικητικό προσωπικό	1.361	1.251	1.328	1.246	1.294
Μόνιμοι υπάλληλοι	1.086	1.070	1.178	1.081	1.125
Υπάλληλοι με σύμβαση κλπ.	275	181	150	165	169
2. Υγειονομικό προσωπικό	18	25	24	23	34
Μόνιμοι υπάλληλοι	13	17	24	23	30
Υπάλληλοι με σύμβαση κλπ.	5	8	—	—	4
<i>α) Επιστημονικό</i>	<i>14</i>	<i>17</i>	<i>16</i>	<i>18</i>	<i>27</i>
Μόνιμοι υπάλληλοι	9	12	16	18	23
Υπάλληλοι με σύμβαση κλπ.	5	5	—	—	4
<i>β) Βοηθητικό</i>	<i>4</i>	<i>8</i>	<i>8</i>	<i>5</i>	<i>7</i>
Μόνιμοι υπάλληλοι	4	5	8	5	7
Υπάλληλοι με σύμβαση κλπ.	—	3	—	—	—

1. Αριθμός υπαλλήλων των οργανισμών κοινωνικής ασφάλισης, κατά κατηγορία: 1993 - 1997 (συνέχεια)

Κατηγορίες υπαλλήλων	1993	1994	1995	1996	1997
III. Υπάλληλοι ασφαλιστικών οργανισμών προνοίας	615	529	703	684	673
Μόνιμοι υπάλληλοι	489	479	534	579	574
Υπάλληλοι με σύμβαση κλπ.	126	50	169	105	99
1. Διοικητικό προσωπικό	504	444	552	597	596
Μόνιμοι υπάλληλοι	434	426	466	505	507
Υπάλληλοι με σύμβαση κλπ.	70	18	86	92	89
2. Υγειονομικό προσωπικό	111	85	151	87	77
Μόνιμοι υπάλληλοι	55	53	68	74	67
Υπάλληλοι με σύμβαση κλπ.	56	32	83	13	10
<i>α) Επιστημονικό</i>	<i>93</i>	<i>71</i>	<i>135</i>	<i>61</i>	<i>51</i>
Μόνιμοι υπάλληλοι	39	40	53	53	48
Υπάλληλοι με σύμβαση κλπ.	54	31	82	8	3
<i>β) Βοηθητικό</i>	<i>18</i>	<i>14</i>	<i>16</i>	<i>26</i>	<i>26</i>
Μόνιμοι υπάλληλοι	16	13	15	21	19
Υπάλληλοι με σύμβαση κλπ.	2	1	1	5	7
IV. Υπάλληλοι ασφαλιστικών οργανισμών ασθενείας	1.446	1.509	1.526	1.645	1.642
Μόνιμοι υπάλληλοι	638	809	847	1.391	1.379
Υπάλληλοι με σύμβαση κλπ.	808	700	679	254	263
1. Διοικητικό προσωπικό	913	996	1.023	1.119	1.116
Μόνιμοι υπάλληλοι	474	602	653	990	985
Υπάλληλοι με σύμβαση κλπ.	439	394	370	129	131
2. Υγειονομικό προσωπικό	533	513	503	526	526
Μόνιμοι υπάλληλοι	164	207	194	401	394
Υπάλληλοι με σύμβαση κλπ.	369	306	309	125	132
<i>α) Επιστημονικό</i>	<i>299</i>	<i>293</i>	<i>295</i>	<i>307</i>	<i>304</i>
Μόνιμοι υπάλληλοι	125	148	141	211	204
Υπάλληλοι με σύμβαση κλπ.	174	145	154	96	100
<i>β) Βοηθητικό</i>	<i>234</i>	<i>220</i>	<i>208</i>	<i>219</i>	<i>222</i>
Μόνιμοι υπάλληλοι	39	59	53	190	190
Υπάλληλοι με σύμβαση κλπ.	195	161	155	29	32
V. Υπάλληλοι ασφαλιστικών οργανισμών λοιπών παροχών	5.367	5.970	5.944	5.917	6.223
Μόνιμοι υπάλληλοι	4.512	4.886	5.000	5.084	5.627
Υπάλληλοι με σύμβαση κλπ.	855	1.084	944	833	596
1. Διοικητικό προσωπικό	4.796	5.504	5.457	5.451	5.752
Μόνιμοι υπάλληλοι	4.170	4.731	4.793	4.910	5.451
Υπάλληλοι με σύμβαση κλπ.	626	773	664	541	301
2. Υγειονομικό προσωπικό	571	466	487	466	471
Μόνιμοι υπάλληλοι	342	155	207	174	176
Υπάλληλοι με σύμβαση κλπ.	229	311	280	292	295
<i>α) Επιστημονικό</i>	<i>294</i>	<i>247</i>	<i>247</i>	<i>229</i>	<i>222</i>
Μόνιμοι υπάλληλοι	71	56	65	63	61
Υπάλληλοι με σύμβαση κλπ.	223	191	182	166	161
<i>β) Βοηθητικό</i>	<i>277</i>	<i>219</i>	<i>240</i>	<i>237</i>	<i>249</i>
Μόνιμοι υπάλληλοι	271	99	142	111	115
Υπάλληλοι με σύμβαση κλπ.	6	120	98	126	134

2. Αποδοχές του προσωπικού των οργανισμών κοινωνικής ασφάλισης: 1996 και 1997

Σε χιλιάδες δραχμές

Μισθοί και ημερομίσθια	Κατηγορία οργανισμών ασφάλισης					
	Σύνολο	Κυρίας	Επικουρικής	Προνοίας	Ασθενείας	Λοιπών παροχών
Έτος 1996						
Γενικό σύνολο	173.286.220	130.326.291	5.253.848	3.064.999	7.538.949	27.102.133
Αμοιβές διοικητικού και υγειονομικού προσωπικού	148.449.521	115.955.944	4.214.350	2.087.711	5.098.601	21.092.915
Διοικητικού προσωπικού	86.097.893	55.820.934	4.095.367	1.795.917	3.292.760	21.092.915
Υγειονομικού προσωπικού	62.351.628	60.135.010	118.983	291.794	1.805.841	—
Εισφορές διοικητικού προσωπικού	15.021.825	5.811.036	974.910	807.250	1.742.238	5.686.391
Εργοδότη	12.370.193	5.433.076	666.893	541.692	1.181.263	4.547.269
Ασφαλισμένου	2.651.632	377.960	308.017	265.558	560.975	1.139.122
Εισφορές υγειονομικού προσωπικού	9.814.874	8.559.311	64.588	170.038	698.110	322.827
Εργοδότη	9.317.989	8.551.816	34.584	117.550	407.734	206.305
Ασφαλισμένου	496.885	7.495	30.004	52.488	290.376	116.522
Έτος 1997						
Γενικό σύνολο	206.719.428	157.122.922	6.425.567	3.119.328	8.564.551	31.487.060
Αμοιβές διοικητικού και υγειονομικού προσωπικού	177.046.305	139.080.471	5.088.014	2.249.839	5.875.295	24.752.686
Διοικητικού προσωπικού	104.340.155	68.921.515	4.954.349	1.897.212	3.814.393	24.752.686
Υγειονομικού προσωπικού	72.706.150	70.158.956	133.665	352.627	2.060.902	—
Εισφορές διοικητικού προσωπικού	18.525.218	8.244.175	1.271.838	686.693	1.940.112	6.382.400
Εργοδότη	14.636.206	6.938.024	875.658	436.640	1.290.521	5.095.363
Ασφαλισμένου	3.889.012	1.306.151	396.180	250.053	649.591	1.287.037
Εισφορές υγειονομικού προσωπικού	11.147.905	9.798.276	65.715	182.796	749.144	351.974
Εργοδότη	10.621.851	9.789.896	36.542	121.705	448.761	224.947
Ασφαλισμένου	526.054	8.380	29.173	61.091	300.383	127.027



3. Αμέσως ασφαλισμένοι στο ΙΚΑ (κλάδος συντάξεως) και αριθμός εργατικών ατυχημάτων: 1990 – 1998

	1990	1991	1992	1993	1994	1995	1996	1997	1998
Ασφαλισμένοι	1.812.000	1.830.000	1.849.000	1.860.000	1.874.000	1.884.000	1.889.000	1.902.000	1.908.000
Εργατικά ατυχήματα	27.846	25.185	25.063	23.959	22.608	21.540	21.225	20.046	18.615
Ποσοστό %	1,5	1,4	1,4	1,3	1,2	1,1	1,1	1,1	1,0

4. Εργατικά ατυχήματα των αμέσως ασφαλισμένων στο ΙΚΑ, κατά ομάδες ηλικιών: 1994 – 1998

Ομάδες ηλικιών	1994		1995		1996		1997		1998	
	Αριθμός	Ποσοστό %	Αριθμός	Ποσοστό %	Αριθμός	Ποσοστό %	Αριθμός	Ποσοστό %	Αριθμός	Ποσοστό %
Σύνολο	22.608	100,0	21.540	100,0	21.255	100,0	20.046	100,0	18.615	100,0
Μέχρι 15 ετών	5	0,0	2	0,0	5	0,0	3	0,0	—	0,0
15 – 19 »	442	2,1	520	2,4	424	2,0	360	1,8	338	1,8
20 – 24 »	2.696	11,9	2.635	12,2	2.530	11,9	2.396	12,0	2.283	12,3
25 – 29 »	3.717	16,4	3.570	16,8	3.605	17,0	3.282	16,4	3.121	16,7
30 – 34 »	3.282	14,5	3.017	14,0	2.981	14,0	3.066	15,3	2.832	15,2
35 – 39 »	3.000	13,3	2.883	13,4	2.865	13,5	2.773	13,7	2.459	13,2
40 – 44 »	2.903	12,8	2.594	12,0	2.708	12,7	2.332	11,6	2.161	11,6
45 – 49 »	2.403	10,6	2.419	11,2	2.237	10,5	2.219	11,1	1.987	10,8
50 – 54 »	1.877	8,3	1.777	8,2	1.896	8,9	1.854	9,2	1.783	9,6
55 – 59 »	1.664	7,4	1.530	7,1	1.448	6,8	1.297	6,5	1.129	6,1
60 – 64 »	523	2,3	438	2,0	448	2,1	372	1,9	338	1,8
65 ετών και άνω	96	0,4	155	0,7	108	0,5	92	0,5	82	0,4
Άγνωστης ηλικίας	—	—	—	—	—	—	—	—	102	0,5

Πηγή: ΙΚΑ.



5. Εργατικά ατυχήματα των αμέσως ασφαλισμένων στο ΙΚΑ, κατά είδος ατυχήματος: 1994 – 1998

Είδος ατυχήματος	1994		1995		1996		1997		1998	
	Αριθμός	Ποσοστό %	Αριθμός	Ποσοστό %	Αριθμός	Ποσοστό %	Αριθμός	Ποσοστό %	Αριθμός	Ποσοστό %
Σύνολο	22.608	100,0	21.540	100,0	21.255	100,0	20.046	100,0	18.615	100,0
Σύνθλιψη – θλάση	4.762	21,1	3.874	18,0	2.265	10,7	1.309	6,5	2.213	11,9
Τραύμα	7.765	34,3	8.914	41,4	9.361	44,0	10.580	52,8	8.839	47,5
Ξένα σώματα	—	—	—	—	—	—	—	—	—	—
Απλά κατάγματα	4.872	21,5	4.478	20,8	4.254	20,0	3.472	17,3	2.862	15,4
Επιπλεγμένα κατάγματα	341	1,5	773	3,6	1.044	4,9	1.391	6,9	1.388	7,5
Εξάρθρωμα – διάστρεμμα	1.805	8,0	1.944	9,0	1.479	7,0	1.298	6,5	1.312	7,0
Διάσειση	131	0,6	118	0,5	361	1,7	435	2,2	535	2,9
Εγκαύματα	725	3,2	704	3,3	706	3,3	705	3,5	614	3,3
Απάλεια μέλους	368	1,6	413	1,9	358	1,7	373	1,9	333	1,8
Ρήξη μυών	—	—	—	—	—	—	—	—	—	—
Κήλη	—	—	—	—	—	—	—	—	—	—
Δηλητηριάσεις από αέρια	5	0,0	6	0,0	10	0,0	—	—	17	0,1
Οσφυαλγία – μυαλγία	—	—	—	—	—	—	—	—	—	—
Διάφορα	29	0,1	29	0,1	26	0,1	46	0,2	42	0,2
Επαγγελματικές νόσοι	—	—	—	—	—	—	—	—	—	—
Θανατηφόρα	83	0,4	91	0,4	77	0,4	80	0,4	78	0,4
Δε διαγνώστηκε κάκωση	1.722	7,6	196	0,9	1.314	6,2	357	1,8	382	2,0

6. Εργατικά ατυχήματα των αμέσως ασφαλισμένων στο ΙΚΑ, σε σχέση με το μέλος του σώματος που προσβλήθηκε: 1994 – 1998

Προσβληθέν μέλος του σώματος	1994		1995		1996		1997		1998	
	Αριθμός	Ποσοστό %	Αριθμός	Ποσοστό %	Αριθμός	Ποσοστό %	Αριθμός	Ποσοστό %	Αριθμός	Ποσοστό %
Σύνολο	22.608	100,0	21.540	100,0	21.255	100,0	20.046	100,0	18.615	99,9
<i>Εξωτερικά τραύματα</i>	<i>22.573</i>	<i>99,8</i>	<i>21.469</i>	<i>99,7</i>	<i>21.142</i>	<i>99,5</i>	<i>19.951</i>	<i>99,5</i>	<i>18.430</i>	<i>99,0</i>
Κεφαλή	1.832	8,1	2.270	10,5	2.231	10,4	1.811	9,0	1.708	9,3
Οφθαλμοί	—	—	—	—	—	—	—	—	—	—
Άνω άκρα	10.591	46,8	8.883	41,2	8.910	41,4	9.657	48,2	8.526	46,3
Κάτω άκρα	7.706	34,1	7.282	33,8	7.027	32,6	6.504	32,4	5.985	32,5
Διάφορα μέλη	2.444	10,8	3.034	14,1	2.974	13,8	1.979	9,9	2.211	10,9
<i>Εσωτερικά τραύματα</i>	<i>35</i>	<i>0,2</i>	<i>71</i>	<i>0,3</i>	<i>113</i>	<i>0,5</i>	<i>95</i>	<i>0,5</i>	<i>185</i>	<i>1,0</i>

7. Εργατικά ατυχήματα των αμέσως ασφαλισμένων στο ΙΚΑ, κατά έτος και τρίμηνο: 1994 – 1998

Χρονική περίοδος	1994		1995		1996		1997		1998	
	Αριθμός	Ποσοστό %	Αριθμός	Ποσοστό %	Αριθμός	Ποσοστό %	Αριθμός	Ποσοστό %	Αριθμός	Ποσοστό %
Σύνολο	22.608	100,0	21.540	100,0	21.255	100,0	20.046	100,0	18.615	100,0
Α' τρίμηνο	5.740	25,4	5.282	24,5	5.183	24,4	4.769	23,8	4.336	23,3
Β' »	5.767	25,5	5.306	24,6	5.936	27,9	5.496	27,4	4.846	26,0
Γ' »	5.909	26,1	5.665	26,4	5.308	25,0	5.239	26,1	5.010	26,9
Δ' »	5.192	23,0	5.287	24,5	4.828	22,7	4.542	22,7	4.423	23,8

8. Εργατικά ατυχήματα των αμέσως ασφαλισμένων στο ΙΚΑ, κατά κλάδους οικονομικής δραστηριότητας ⁽¹⁾: 1994 - 1998

Κωδικός	Κλάδοι οικονομικής δραστηριότητας	1994		1995		1996		1997		1998	
		Αριθμός	Ποσοστό %	Αριθμός	Ποσοστό %	Αριθμός	Ποσοστό %	Αριθμός	Ποσοστό %	Αριθμός	Ποσοστό %
	Σύνολο	22.608	100,0	21.540	100,0	21.255	100,0	20.046	100,0	18.615	100,0
01-05	Γεωργία, δασοκομία, θήρα, αλιεία	312	1,4	346	1,6	443	2,1	430	2,1	335	1,8
10-14	Ορυχεία, μεταλλεία, λατομεία, αλυκές	510	2,3	393	1,8	407	1,9	396	2,0	252	1,4
15	Βιομηχανία ειδών διατροφής και ποτών	1.560	6,9	1.405	6,5	1.386	6,5	1.210	6,0	1.072	5,8
16	Καπνοβιομηχανία	131	0,6	140	0,6	155	0,7	162	0,8	127	0,7
17	Κλωστοϋφαντουργικές βιομηχανίες	813	3,6	683	3,2	745	3,5	568	2,8	480	2,6
18-19	Είδη ενδύσεως και υποδήσεως	565	2,5	513	2,4	479	2,3	378	1,9	373	2,0
20	Βιομηχανία ξύλου και φελλού	472	2,1	486	2,3	497	2,3	357	1,8	405	2,2
21	Βιομηχανία χάρτου	256	1,1	231	1,1	229	1,1	187	0,9	144	0,8
22	Εκτυπώσεις, εκδόσεις και συναφείς δραστηριότητες	189	0,8	156	0,7	162	0,8	136	0,7	124	0,7
23	Βιομηχανία παραγωγών πετρελαίου και άνθρακα	104	0,5	71	0,3	52	0,2	28	0,1	45	0,2
24	Χημικές βιομηχανίες	336	1,5	220	1,0	253	1,2	198	1,0	177	1,0
25	Βιομηχανία ελαστικού και ελαστικών προϊόντων	504	2,2	401	1,9	399	1,9	339	1,7	308	1,7
26	Βιομηχανία προϊόντων από μη μεταλλικά ορυκτά	864	3,8	724	3,4	835	3,9	742	3,7	604	3,2
27	Βασικές μεταλλουργικές	392	1,7	488	2,3	438	2,1	393	2,0	423	2,3
28	Κατασκευή προϊόντων από μέταλλο, εκτός μηχανών και μεταφορικού υλικού	960	4,2	765	3,6	961	4,5	704	3,5	739	4,0
29-33	Κατασκευή μηχανημάτων, ηλεκτρικών και μη μηχανημάτων, τηλεπικοινωνιακού υλικού οργάνων ακριβείας κλπ.	679	3,0	642	3,0	634	3,0	543	2,7	534	2,9
34-35	Κατασκευή μεταφορικών μέσων και εξοπλισμού μεταφορών	370	1,6	426	2,0	325	1,5	213	1,1	217	1,2
36	Κατασκευή επίπλων και λοιπές βιομηχανίες	453	2,0	355	1,6	400	1,9	375	1,9	377	2,0
40	Παραγωγή, διανομή ηλεκτρισμού	51	0,2	14	0,1	46	0,2	28	0,1	17	0,1
41	Περισυλλογή, καθαρισμός και διανομή ύδατος	179	0,8	222	1,0	157	0,7	162	0,8	122	0,7
45	Οικοδομήσεις και δημόσια έργα	5.866	25,9	5.821	27,0	5.406	25,4	4.971	24,8	4.759	25,6
50-52	Εμπόριο χονδρικό και λιανικό	2.425	10,7	2.530	11,7	2.589	12,2	2.299	11,5	2.462	13,2
55	Ξενοδοχεία και εστιατόρια	629	2,8	523	2,4	577	2,7	450	2,2	542	2,9
60-63	Μεταφορές	796	3,5	763	3,5	865	4,1	726	3,6	706	3,8
64	Επικοινωνίες	43	0,2	78	0,4	70	0,3	49	0,2	30	0,2
65-67	Τράπεζες, ασφάλειες και συναφείς δραστηριότητες	51	0,2	34	0,2	59	0,3	20	0,1	44	0,2
70-71	Διαχείριση ακίνητης περιουσίας και εκμίσθωση μηχανημάτων ατομικού και οικιακού εξοπλισμού	14	0,1	18	0,1	44	0,2	18	0,1	12	0,1
72-74	Πληροφορική, έρευνα και επιχειρηματικές δραστηριότητες	201	0,9	248	1,2	214	1,0	193	1,0	323	1,7
75	Δημόσια διοίκηση και άμυνα-υποχρεωτική κοινωνική ασφάλιση	843	3,7	759	3,5	742	3,5	706	3,5	555	3,0
80	Εκπαίδευση	99	0,4	115	0,5	93	0,4	98	0,5	90	0,5
85	Υγειονομικές υπηρεσίες και κοινωνική πρόνοια	261	1,2	305	1,4	283	1,3	247	1,2	199	1,1
90	Δραστηριότητες συναφείς με την υγιεινή	10	0,0	5	0,0	10	0,0	5	0,0	7	0,0
91-92	Δραστηριότητες οργανώσεων και υπηρεσίες αναψυχής ...	333	1,5	309	1,4	152	0,7	116	0,6	164	0,9
93	Προσωπικές υπηρεσίες	234	1,0	112	0,5	49	0,2	46	0,2	35	0,2
95	Οικιακές υπηρεσίες	29	0,1	28	0,1	23	0,1	5	0,0	15	0,1
99	Ετερόδοκοι οργανισμοί και δραστηριότητες που δε δηλώθηκαν ακριβώς	1.074	4,8	1.211	5,6	1.076	5,1	2.548	12,7	1.797	9,7

(1) Σύμφωνα με τη Στατιστική Ταξινόμηση των Κλάδων Οικονομικής Δραστηριότητας (ΣΤΑΚΟΔ), 1991.

9. Εργατικά ατυχήματα των αμέσως ασφαλισμένων στο ΙΚΑ, κατά γεωγραφικό διαμέρισμα: 1994 - 1998

Γεωγραφικό διαμέρισμα	1994	1995	1996	1997	1998
Σύνολο Ελλάδος	22.608	21.540	21.255	20.046	18.615
Περιφέρεια Πρωτευούσης	11.091	10.574	8.693	7.238	6.730
<i>από τα οποία στην περιοχή:</i>					
Αθηνών	7.889	7.766	7.187	5.937	5.543
Πειραιώς	1.957	1.863	1.413	1.275	1.056
Ελευσίνος	1.245	945	93	26	131
Λοιπή Στερεά Ελλάς και Εύβοια	1.041	855	799	858	1.038
Πελοπόννησος και Ιόνιοι Νήσοι	1.745	1.734	2.253	2.245	1.650
Ήπειρος	465	447	603	583	455
Θεσσαλία	1.112	1.264	1.473	1.294	895
Μακεδονία	5.763	5.420	5.415	5.666	5.528
<i>από τα οποία στην περιοχή:</i>					
Θεσσαλονίκης	4.958	4.571	4.384	4.860	5.050
Θράκη	155	140	263	148	205
Νήσοι Αιγαίου	405	435	345	337	589
Κρήτη	831	671	1.411	1.677	1.525

10. Εργατικά ατυχήματα των αμέσως ασφαλισμένων στο ΙΚΑ, κατά μήνα και φύλο: 1997 και 1998

Μήνας	Άρρενες	Ποσοστό %	Θήλειες	Ποσοστό %	Σύνολο	Ποσοστό %
Έτος 1997						
Σύνολο	17.360	100,0	2.686	100,0	20.046	100,0
Ιανουάριος	1.307	7,5	198	7,4	1.505	7,5
Φεβρουάριος	1.438	8,3	265	9,9	1.703	8,5
Μάρτιος	1.333	7,7	229	8,5	1.562	7,8
Απρίλιος	1.369	7,9	180	6,7	1.549	7,7
Μάιος	1.677	9,7	247	9,2	1.924	9,6
Ιούνιος	1.744	10,0	280	10,4	2.024	10,1
Ιούλιος	1.703	9,8	208	7,7	1.911	9,5
Αύγουστος	1.256	7,2	157	5,8	1.413	7,0
Σεπτέμβριος	1.667	9,6	249	9,3	1.916	9,6
Οκτώβριος	1.471	8,5	249	9,3	1.720	8,6
Νοέμβριος	1.323	7,6	249	9,3	1.572	7,8
Δεκέμβριος	1.072	6,2	175	6,5	1.247	6,2
Έτος 1998						
Σύνολο	16.001	100,0	2.614	100,0	18.615	100,0
Ιανουάριος	1.184	7,4	219	8,4	1.403	7,5
Φεβρουάριος	1.328	8,3	211	8,1	1.539	8,3
Μάρτιος	1.184	7,4	211	8,1	1.395	7,5
Απρίλιος	1.194	7,5	219	8,4	1.413	7,6
Μάιος	1.415	8,8	224	8,6	1.639	8,8
Ιούνιος	1.549	9,7	246	9,4	1.795	9,6
Ιούλιος	1.641	10,3	234	9,0	1.875	10,1
Αύγουστος	1.171	7,3	174	6,7	1.345	7,2
Σεπτέμβριος	1.527	9,5	264	10,1	1.791	9,6
Οκτώβριος	1.432	8,9	256	9,8	1.688	9,1
Νοέμβριος	1.360	8,5	199	7,6	1.559	8,4
Δεκέμβριος	1.016	6,3	157	6,0	1.173	6,3



11. Εργατικά ατυχήματα κατά ασκούμενη ενέργεια: 1997 και 1998

Ασκούμενη ενέργεια	1997		1998	
	Αριθμός ατυχημάτων	Ποσοστό %	Αριθμός ατυχημάτων	Ποσοστό %
Σύνολο	20.046	100,0	18.615	100,0
Πτώσεις ατόμων από ύψη	3.990	19,9	3.657	19,6
Πτώσεις ατόμων στο ίδιο επίπεδο	3.311	16,5	2.758	14,8
Ολισθήσεις	92	0,5	42	0,2
Καταρρεύσεις	152	0,8	104	0,6
Κτύπημα από πλίντονα αντικείμενα κατά τη διάρκεια χειρισμών	2.679	13,4	1.867	10,0
Κτύπημα από πλίντονα αντικείμενα που δεν κατατάσσονται αλλού	981	4,9	1.067	5,7
Ανάβαση σε αντικείμενα	5	0,0	5	0,0
Πρόσπτωση σε στάσιμα αντικείμενα	1.424	7,1	893	4,8
Πρόσπτωση σε κινούμενα αντικείμενα	700	3,5	587	3,2
Κτύπημα από κινούμενα αντικείμενα	1.429	7,1	1.169	6,3
Παγίδευση μέσα σε ένα αντικείμενο	1.222	6,1	2.462	13,2
Παγίδευση μεταξύ ενός στάσιμου και ενός κινούμενου αντικειμένου	1.775	8,9	913	4,9
Παγίδευση ανάμεσα σε κινούμενα αντικείμενα	496	2,5	179	1,0
Υπερβολική καταβολή προσπαθειών σε άρση αντικειμένων	165	0,8	226	1,2
Υπερβολική καταβολή προσπαθειών σε ώθηση ή έλξη αντικειμένων	31	0,2	42	0,2
Υπερβολική καταβολή προσπαθειών σε κράτημα ή ρίψη αντικειμένου	21	0,1	15	0,1
Επίπονες κινήσεις	270	1,3	527	2,8
Έκθεση σε θερμότητα	—	0,0	2	0,0
Έκθεση σε ψύχος	—	0,0	—	0,0
Επαφή με καυτές ουσίες ή αντικείμενα	679	3,4	547	2,9
Επαφή με πολύ ψυχρές ουσίες ή αντικείμενα	—	0,0	—	0,0
Έκθεση σε / ή επαφή με ηλεκτρικό ρεύμα	60	0,3	37	0,2
Επαφή με επιβλαβείς ουσίες, μέσω εισπνοής, κατάποσης ή απορρόφησης	5	0,0	30	0,2
Έκθεση σε ακτινοβολίες	—	0,0	2	0,0
Άλλοι τύποι ατυχημάτων	142	0,7	681	3,7
Ατυχήματα με μη επαρκή στοιχεία	417	2,1	803	4,3

12. Εργατικά ατυχήματα κατά υλικό παράγοντα: 1997 και 1998

Υλικός παράγοντας	1997		1998	
	Αριθμός ατυχημάτων	Ποσοστό %	Αριθμός ατυχημάτων	Ποσοστό %
Σύνολο	20.046	100,0	18.615	100,0
Μηχανές	2.793	13,9	2.651	14,2
Μέσα μεταφοράς και ανυψωτικός εξοπλισμός	2.912	14,5	2.613	14,0
Άλλοι εξοπλισμοί	5.014	25,0	4.260	22,9
Υλικά, ουσίες και ακτινοβολίες	3.389	16,9	3.402	18,3
Εργασιακό περιβάλλον	5.004	25,0	4.212	22,6
Άλλες ενέργειες που δεν κατατάσσονται αλλού	487	2,4	719	3,9
Ενέργειες που δεν κατατάσσονται λόγω έλλειψης επαρκών στοιχείων	359	1,8	716	3,8
Άγνωστη ενέργεια	88	0,4	42	0,2



75345
C1



ΕΛΛΗΝΙΚΗ ΣΤΑΤΙΣΤΙΚΗ ΥΠΗΡΕΣΙΑ

ΕΛΛΗΝΙΚΗ ΣΤΑΤΙΣΤΙΚΗ ΥΠΗΡΕΣΙΑ



τιμή: 5,00€ [εξωτερικού: 10,00€] / price: 5,00€ [abroad: 10,00€]

4