

ΕΤΗΣΙΑ ΕΡΕΥΝΑ ΔΡΑΣΤΗΡΙΟΤΗΤΑΣ ΤΩΝ ΟΡΓΑΝΙΣΜΩΝ ΚΟΙΝΩΝΙΚΗΣ ΑΣΦΑΛΙΣΕΩΣ

(ΑΠΟΛΟΓΙΣΤΙΚΑ ΣΤΟΙΧΕΙΑ ΤΟΥ ΚΟΙΝΩΝΙΚΟΥ ΠΡΟΫΠΟΛΟΓΙΣΜΟΥ)

ENQUÊTE ANNUELLE SUR L'ACTIVITÉ DES ORGANISMES DE SÉCURITÉ SOCIALE

(SITUATION À LA CLÔTURE)


1994



ΕΡΕΥΝΑ ΑΡΑΣΤΗΡΙΟΤΗΤΑΣ
ΤΩΝ ΟΡΓΑΝΙΣΜΩΝ ΚΟΙΝΩΝΙΚΗΣ ΑΣΦΑΛΙΣΗΣ
(ΑΠΟΛΟΓΕΙΑ ΣΤΟΙΧΙΑ ΤΟΥ ΚΟΙΝΙΚΟΥ ΠΡΟΫΠΟΛΟΓΙΣΜΟΥ)

ENQUÊTE ANNUELLE SUR L'ACTIVITÉ
DES ORGANISMES DE SÉCURITÉ SOCIALE
(RÉVISION À LA CLÔTURE)

1994



ΠΡΟΛΟΓΟΣ	5-7	AVANT - PROPOS
I. ΕΙΣΑΓΩΓΗ	9	I. INTRODUCTION
ΕΙΣΑΓΩΓΗ ΣΤΗ ΓΑΛΛΙΚΗ ΓΛΩΣΣΑ (περὶληψη)	15	SOMMAIRE EN FRANCAIS
ΔΙΑΓΡΑΜΜΑΤΑ	16	DIAGRAMMES
II. ΠΙΝΑΚΕΣ	17	II. TABLEAUX
A' ΑΣΦΑΛΙΣΜΕΝΟΙ ΚΑΙ ΣΥΝΤΑΞΙΟΥΧΟΙ, ΚΑΤΑ ΚΑΤΗΓΟΡΙΑ ΟΡΓΑΝΙΣΜΩΝ ΚΟΙΝΩΝΙΚΗΣ ΑΣΦΑΛΙΣΕΩΣ		A. ASSURÉS ET RETRAITÉS, PAR CATÉGORIE D'ORGANISMES DE SÉCURITÉ SOCIALE
Πίνακες		Tableaux
1. Ασφαλισμένοι (αμέσως και εμμέσως), στις 31 Δεκεμβρίου 1994, κατά κλάδο ασφαλίσεως	19	1. Assurés (directs et indirects), au 31 décembre 1994, par branche d'assurance
2. Συνταξιούχοι κυρίας συντάξεως, από άμεση και έμμεση ασφάλιση, στις 31 Δεκεμβρίου 1994, κατά κατηγορία συντάξεως	19	2. Retraités, assurés directs et indirects pour la retraite principale au 31 décembre 1994, par catégorie de retraite
3. Συνταξιούχοι επικουρικής συντάξεως, από άμεση και έμμεση ασφάλιση, στις 31 Δεκεμβρίου 1994, κατά κατηγορία συντάξεως	19	3. Retraités assurés directs et indirects - bénéficiaires des «mutuelles», au 31 décembre 1994, par catégorie de retraite
4. Ασφαλισμένοι (αμέσως και εμμέσως), που έγιναν συνταξιούχοι κυρίας συντάξεως το έτος 1994, κατά κατηγορία συντάξεως	19	4. Assurés (directs et indirects), ayant obtenu leur retraite principale pour la première fois au cours de 1994, par catégorie de retraite
4α. Συνταξιούχοι κυρίας συντάξεως, που διαγράφηκαν το έτος 1994, κατά κατηγορία συντάξεως	20	4a. Retraités de retraite principale, rayés au cours de 1994, par catégorie de retraite
5. Ασφαλισμένοι (αμέσως και εμμέσως), που έγιναν συνταξιούχοι επικουρικής συντάξεως το έτος 1994, κατά κατηγορία συντάξεως	20	5. Assurés (directs et indirects), retraités des «mutuelles» au cours de 1994, par catégorie de retraite
5α. Συνταξιούχοι επικουρικής συντάξεως, που διαγράφηκαν το έτος 1994, κατά κατηγορία συντάξεως	20	5a. Retraités des «mutuelles», rayés au cours de 1994, par catégorie de retraite
6. Ασφαλισμένοι (αμέσως και εμμέσως), που έλαβαν παροχές προνοίας εφάπαξ το έτος 1994, κατά κατηγορία παροχής	20	6. Assurés (directs et indirects), bénéficiaires de prestations «maladie» à forfait au cours de 1994, par catégorie de prestation
7. Ασφαλισμένοι, που έλαβαν παροχές ασθενείας σε είδος το έτος 1994, κατά κατηγορία παροχής και αριθμό ημερών νοσηλείας	21	7. Assurés bénéficiaires de prestations «maladie» en nature au cours de 1994, par catégorie de prestation et nombre de journées d'hospitalisation
8. Αμέσως ασφαλισμένοι, που έλαβαν παροχές ασθενείας σε χρήμα το έτος 1994, κατά κατηγορία επιδόματος και αριθμό ημερών επιδοτήσεως	21	8. Assurés directs, bénéficiaires de prestations en espèces au cours de 1994, par catégorie de prestation et nombre d'indemnités journalières versées
9. Αμέσως ασφαλισμένοι, που έλαβαν παροχές σε είδος, του κλάδου «λοιπών παροχών», το έτος 1994, κατά κατηγορία παροχής	21	9. Assurés directs, bénéficiaires de prestations en nature de la branche «autres prestations», au cours de 1994, par catégorie de prestation
10. Αμέσως ασφαλισμένοι, που έλαβαν παροχές σε χρήμα του κλάδου «λοιπών παροχών» το έτος 1994, και αντίστοιχος αριθμός ημερών επιδοτήσεως, κατά κατηγορία παροχής	22	10. Assurés directs, bénéficiaires de prestations en espèces de la branche «autres prestations» au cours de 1994, et nombre d'indemnités journalières versées, par catégorie de prestation
11. Ατυχήματα που συνέβησαν σε αμέσως ασφαλισμένους το έτος 1994, ανάλογα με τις συνέπειες του ατυχήματος	22	11. Accidents du travail survenus à des assurés directs au cours de 1994, selon les conséquences de l'accident
B' ΕΣΟΔΑ ΤΩΝ ΟΡΓΑΝΙΣΜΩΝ ΚΟΙΝΩΝΙΚΗΣ ΑΣΦΑΛΙΣΕΩΣ, ΚΑΤΑ ΤΟ ΕΤΟΣ 1994, ΚΑΤΑ ΚΑΤΗΓΟΡΙΑ ΟΡΓΑΝΙΣΜΩΝ		B. RECETTES DES ORGANISMES DE SÉCURITÉ SOCIALE AU COURS DE L'ANNÉE 1994, PAR CATÉGORIE D'ORGANISMES
12. Έσοδα, κατά κλάδο ασφαλίσεως	23	12. Recettes par branche d'assurance
13. Έσοδα, κατά πηγή και κλάδο ασφαλίσεως, όλων των κατηγοριών των οργανισμών κοινωνικής ασφαλίσεως	23	13. Recettes, selon la source et la branche d'assurance, de toutes les catégories d'organismes de sécurité sociale
13α. Ανάλυση του κονδυλίου των εσόδων «πρόσοδοι περιουσίας», κατά πηγή προελεύσεως	24	13a. Compte analytique des recettes de la branche «revenus des biens», selon la source des recettes
14. Έσοδα, κατά πηγή και κλάδο ασφαλίσεως, της ειδικής κατηγορίας οργανισμών «κυρίας ασφαλίσεως»	24	14. Recettes, selon la source et la branche d'assurance, de la catégorie spéciale des organismes d'assurance «principale»
15. Έσοδα, κατά πηγή και κλάδο ασφαλίσεως, της ειδικής κατηγορίας οργανισμών «επικουρικής ασφαλίσεως»	25	15. Recettes, selon la source et la branche d'assurance, de la catégorie spéciale des organismes des «mutuelles»
16. Έσοδα, κατά πηγή και κλάδο ασφαλίσεως, της ειδικής κατηγορίας οργανισμών ασφαλίσεως «προνοίας»	25	16. Recettes, selon la source et la branche d'assurance, de la catégorie spéciale des organismes de «prévoyance»
17. Έσοδα, κατά πηγή και κλάδο ασφαλίσεως, της ειδικής κατηγορίας οργανισμών ασφαλίσεως «ασθενείας»	26	17. Recettes, selon la source et la branche d'assurance, de la catégorie spéciale des organismes d'assurance «maladie»
18. Έσοδα, κατά πηγή και κλάδο ασφαλίσεως, της ειδικής κατηγορίας οργανισμών ασφαλίσεως «λοιπών παροχών»	26	18. Recettes, selon la source et la branche d'assurance, de la catégorie spéciale des organismes «autres prestations»

Γ' ΕΞΟΔΑ ΤΩΝ ΟΡΓΑΝΙΣΜΩΝ ΚΟΙΝΩΝΙΚΗΣ ΑΣΦΑΛΙΣΕΩΣ, ΚΑΤΑ ΤΟ ΕΤΟΣ 1994, ΚΑΤΑ ΚΑΤΗΓΟΡΙΑ ΟΡΓΑΝΙΣΜΩΝ

19.	Έξοδα, κατά γενικές κατηγορίες δαπανών	27
20.	Έξοδα, κατά ειδικότερες κατηγορίες δαπανών	28
21.	Δαπάνες παροχών σε είδος, κατά κλάδο ασφαλίσεως	29
22.	Δαπάνες παροχών σε χρήμα, κατά κλάδο ασφαλίσεως	29
23.	Παροχές του κλάδου «κυρίας» συντάξεως, κατά κατηγορία παροχής	30
24.	Παροχές του κλάδου «επικουρικής» συντάξεως, κατά κατηγορία παροχής	30
25.	Παροχές του κλάδου «προνοίας», κατά κατηγορία παροχής	30
26.	Παροχές του κλάδου «ασθενείας», κατά κατηγορία παροχής	31
27.	Παροχές του κλάδου «λοιπών παροχών», κατά κατηγορία παροχής	32
28.	Έξοδα διοικήσεως και περιουσιακών στοιχείων, κατά κατηγορία δαπάνης (διοικητικά - υγειονομικά)	33
28α.	Έξοδα διοικήσεως και περιουσιακών στοιχείων, κατά κατηγορία δαπάνης (υγειονομικά)	35
29.	Επιχορηγήσεις προς οργανισμούς κοινωνικής ασφαλίσεως, κατά επιχορηγούμενο οργανισμό	37
30.	Δαπάνες για απόκτηση περιουσιακών στοιχείων - εκτός ακινήτων και χρεογράφων - και για συντήρηση περιουσιακών στοιχείων, γενικώς, κατά κατηγορία δαπάνης	37

Δ' ΠΕΡΙΟΥΣΙΑΚΑ ΣΤΟΙΧΕΙΑ - ΕΠΕΝΔΥΣΕΙΣ, ΚΑΤΑ ΚΑΤΗΓΟΡΙΑ ΤΩΝ ΟΡΓΑΝΙΣΜΩΝ ΚΟΙΝΩΝΙΚΗΣ ΑΣΦΑΛΙΣΕΩΣ

31.	Αποθεματικά διατεθέντα το έτος 1994 για επένδυση, κατά κατηγορία περιουσιακών στοιχείων	38
32.	Καθαρή περιουσία των οργανισμών κοινωνικής ασφαλίσεως, στις 31 Δεκεμβρίου 1994, κατά κατηγορία περιουσιακών στοιχείων	38
33.	Καθαρή περιουσία των οργανισμών κοινωνικής ασφαλίσεως, στις 31 Δεκεμβρίου 1994, κατά τάξεις αριθμού ασφαλισμένων, και μέσος όρος περιουσίας κατά ασφαλισμένο πρόσωπο	38
34.	Επενδύσεις που πραγματοποιήθηκαν το έτος 1994	39

Ε' ΑΡΙΘΜΟΣ ΚΑΙ ΑΠΟΔΟΧΕΣ ΤΟΥ ΠΡΟΣΩΠΙΚΟΥ ΤΩΝ ΟΡΓΑΝΙΣΜΩΝ ΚΟΙΝΩΝΙΚΗΣ ΑΣΦΑΛΙΣΕΩΣ

35.	Αριθμός υπαλλήλων των οργανισμών κοινωνικής ασφαλίσεως, κατά κατηγορία: 1990 - 1994	40
36.	Αποδοχές του προσωπικού των οργανισμών κοινωνικής ασφαλίσεως: 1994	42

ΣΤ' ΕΡΓΑΤΙΚΑ ΑΤΥΧΗΜΑΤΑ ΤΩΝ ΑΜΕΣΩΣ ΑΣΦΑΛΙΣΜΕΝΩΝ ΣΤΟ ΙΚΑ: 1987 - 1995

37.	Αμέσως ασφαλισμένοι στο ΙΚΑ (κλάδος συντάξεως) και αριθμός εργατικών ατυχημάτων: 1987 - 1995	43
38.	Εργατικά ατυχήματα των αμέσως ασφαλισμένων στο ΙΚΑ, κατά ομάδες ηλικιών: 1991 - 1995	43
39.	Εργατικά ατυχήματα των αμέσως ασφαλισμένων στο ΙΚΑ, κατά είδος ατυχήματος: 1991 - 1995	44
40.	Εργατικά ατυχήματα των αμέσως ασφαλισμένων στο ΙΚΑ, σε σχέση με το μέλος του σώματος που προσβλήθηκε: 1991 - 1995	44
41.	Εργατικά ατυχήματα των αμέσως ασφαλισμένων στο ΙΚΑ, κατά έτος και τρίμηνο: 1991 - 1995	44
42.	Εργατικά ατυχήματα των αμέσως ασφαλισμένων στο ΙΚΑ, κατά κλάδους οικονομικής δραστηριότητας: 1991 - 1995	45
43.	Εργατικά ατυχήματα των αμέσως ασφαλισμένων στο ΙΚΑ, κατά γεωγραφικό διαμέρισμα: 1991 - 1995	46
44.	Εργατικά ατυχήματα των αμέσως ασφαλισμένων στο ΙΚΑ, κατά μήνα και φύλο: 1995	46
45.	Εργατικά ατυχήματα κατά ασκούμενη ενέργεια και τύπο ατυχήματος: 1993 - 1995	47

C. DÉPENSES DES ORGANISMES DE SÉCURITÉ SOCIALE AU COURS DE L'ANNÉE 1994, PAR CATÉGORIE D'ORGANISMES

19.	Dépenses, par catégories générales de dépenses	27
20.	Dépenses, par catégories spéciales de dépenses	28
21.	Dépenses pour prestations en nature, par branche d'assurance	29
22.	Dépenses pour prestations en espèces, par branche d'assurance	29
23.	Prestations de la branche retraite «principale», par catégorie de prestation	30
24.	Prestations de la branche retraite «des mutuelles» par catégorie de prestation	30
25.	Prestations de la branche «prévoyance», par catégorie de prestation	30
26.	Prestations de la branche «maladie» par catégorie de prestation	31
27.	Prestations de la branche «autres prestations», par catégorie de prestation	32
28.	Frais d'administration et frais affectés aux biens meubles et immeubles, par catégorie de dépense (administration-hygiène)	33
28α.	Frais d'administration et frais affectés aux biens meubles et immeubles, par catégorie de dépense (frais d'hygiène)	35
29.	Subventions à d'autres organismes de sécurité sociale, par organisme subventionné	37
30.	Dépenses pour l'acquisition de biens meubles (sauf immeubles et valeurs) et l'entretien des biens, en général, par catégorie de dépense	37

D. BIENS MEUBLES ET IMMEUBLES - INVESTISSEMENTS, PAR CATÉGORIE D'ORGANISMES DE SÉCURITÉ SOCIALE

31.	Fonds de réserve affectés à des investissements, au cours de 1994, par catégorie de biens	38
32.	Biens nets des organismes de sécurité sociale au 31 décembre 1994, par catégorie de biens	38
33.	Biens nets des organismes de sécurité sociale au 31 décembre 1994, par nombre d'assurés et moyenne de ces biens par personne assurée	38
34.	Investissements réalisés en 1994	39

E. NOMBRE ET RÉTRIBUTION DU PERSONNEL DES ORGANISMES DE SÉCURITÉ SOCIALE

35.	Nombre d'employés des organismes de sécurité sociale par catégorie: 1990 - 1994	40
36.	Rétribution du personnel des organismes de sécurité sociale au cours de 1994	42

F. ACCIDENTS DU TRAVAIL SURVENUS AUX ASSURÉS DIRECTS DE L' INSTITUTION DE SÉCURITÉ SOCIALE : 1987 - 1995

37.	Assurés directs de l' Institution de Sécurité Sociale et nombre d' accidents du travail: 1987 - 1995	43
38.	Accidents du travail survenus aux assurés directs de l' Institution de Sécurité Sociale, par groupes d'âges: 1991 - 1995	43
39.	Accidents du travail survenus aux assurés directs de l' Institution de Sécurité Sociale, suivant la nature de l'accident: 1991 - 1995	44
40.	Accidents du travail survenus aux assurés directs de l' Institution de Sécurité Sociale, par membre blessé: 1991 - 1995	44
41.	Accidents du travail survenus aux assurés directs de l' Institution de Sécurité Sociale, par année et trimestre: 1991 - 1995	44
42.	Accidents du travail survenus aux assurés directs de l' Institution de Sécurité Sociale, par branches d' activité économique: 1991 - 1995	45
43.	Accidents du travail survenus aux assurés directs de l' Institution de Sécurité Sociale, par région géographique: 1991 - 1995	46
44.	Accidents du travail survenus aux assurés directs de l' Institution de Sécurité Sociale, par mois et sexe: 1995	46
45.	Accidents du travail selon ce que le victime faisait et type d' accident: 1993 - 1995	47

ΠΡΟΛΟΓΟΣ

Στο τεύχος αυτό δημοσιεύονται τα απολογιστικά στοιχεία της Έρευνας, που πραγματοποίησε η Γενική Γραμματεία ΕΣΥΕ και το Γραφείο Κοινωνικών Ασφαλίσεων της Δ/σης Κοινωνικών Στατιστικών, για τη δραστηριότητα των Οργανισμών Κοινωνικής Ασφάλισης κατά το έτος 1994.

Στην Εισαγωγή εμφανίζονται περιληπτικά στοιχεία της Έρευνας και παρέχονται χρήσιμες πληροφορίες για την ασκούμενη στη Χώρα μας κοινωνική ασφάλιση.

Στους πίνακες δημοσιεύονται στοιχεία σχετικά με την εξέλιξη των διαφόρων μεγεθών της κοινωνικής ασφάλισης και του ασφαλιστικού έργου, που πραγματοποιείται από το σύνολο των Οργανισμών Κοινωνικής Ασφάλισης της Χώρας. Δίνονται αναλυτικά στοιχεία για τις παροχές του κλάδου ασθένειας, για τα έξοδα διοικήσεως και τις επενδύσεις, ώστε να δοθεί μεγαλύτερη ευχέρεια και δυνατότητα στους ειδικούς μελετητές και επιστήμονες, στους κρατικούς λειτουργούς και κάθε ενδιαφερόμενο, για την πληρέστερη μελέτη και την ορθότερη αντιμετώπιση των προβλημάτων της κοινωνικής προστασίας.

Επίσης, υπάρχουν πίνακες που αναφέρονται: α) στην εξέλιξη του προσωπικού που υπηρετεί στους Οργανισμούς Κοινωνικής Ασφάλισης και τις αμοιβές του, και β) στα εργατικά ατυχήματα που συμβαίνουν στη Χώρα μας, με λεπτομερή ανάλυση για τα έτη 1991–1995.

Θεωρούμε απαραίτητο να ευχαριστήσουμε τους αρμοδίους των ασφαλιστικών οργανισμών, οι οποίοι, με την πρόθυμη συνεργασία τους, συνέβαλαν στην επιτυχία της Έρευνας αυτής.

Αθήνα, 2000

Κωνσταντίνα Γκολφίνοπούλου
Γενική Διευθύντρια
της Εθνικής Στατιστικής Υπηρεσίας της Ελλάδος



11. ...
12. ...
13. ...

14. ...
15. ...
16. ...

ΒΡ030703

17. ...
18. ...
19. ...
20. ...
21. ...

22. ...
23. ...
24. ...
25. ...
26. ...

27. ...
28. ...
29. ...
30. ...

31. ...
32. ...
33. ...
34. ...

ΚΩΔΙΚΟΤΥΠΟΥ Γ.Κ.Σ.Ε.Π. 1982

Αθήνα, 1982

ΕΚΔΟΣΗ ΤΟΥ ΕΛΛΗΝΙΚΟΥ ΚΡΑΤΟΥΣ



35. ...
36. ...
37. ...
38. ...
39. ...
40. ...

41. ...
42. ...
43. ...
44. ...
45. ...
46. ...

AVANT - PROPOS

Le présent fascicule comprend le compte rendu des données de l'Enquête sur l'activité du Bureau de Sécurité Sociale au cours de 1994.

L'introduction sommaire donne une image des résultats de cette enquête et, on espère, que les données recueillies apporteront une aide précieuse à tous ceux qui ont pour charge de tracer la politique de sécurité sociale du Pays.

Les tableaux publiés offrent des données sur l'évolution de diverses grandeurs de la sécurité sociale et de la tâche relative réalisée par les Organismes de Sécurité Sociale du Pays. En outre, on fournit des données analytiques relatives aux branches: maladie, frais d'administration et investissements, afin de mettre à la disposition des administrations, des dirigeants des Organismes, des chercheurs spécialisés, les renseignements les plus complets pour une étude plus approfondie des problèmes de la sécurité sociale.

Aux tableaux joints à l'annexe figurent: a) l'échelonnement de l'évolution et de la rétribution du personnel des Organismes de Sécurité Sociale, et b) les accidents du travail avec une analyse détaillée par les années 1991-1995.

Nous tenons à réitérer nos remerciements aux dirigeants des Organismes d'Assurances et de sécurité sociale qui ont apporté leur précieuse contribution à la réalisation de cette Enquête.

Athènes, 2000

Konstantina Golfinou

Chef de la Direction Générale
de l'Office National de Statistique de Grèce



AVANT-PROPOS

Le présent fascicule résume le compte rendu des données de l'Enquête sur l'Etat de l'Assurance Sociale au cours de 1994.

L'introduction sommaire donne une image des résultats de cette enquête et on espère que les données recueillies apporteront une aide précieuse à tous ceux qui ont pour charge de tracer la politique de sécurité sociale du Pays.

Les tableaux publiés offrent des données sur l'évolution de divers paramètres de la sécurité sociale et de la tâche relative réalisée par les Organismes de Sécurité Sociale du Pays. En outre on fournit des données analytiques relatives aux branches malades, l'administration et investissements, afin de mettre à la disposition des administrateurs, des dirigeants des Organismes, des chercheurs spécialisés, les renseignements les plus complets pour une étude plus approfondie des problèmes de la sécurité sociale.

Aux tableaux joints à l'annexe figurent: a) l'échec relatif de l'évolution et de la répartition du personnel des Organismes de Sécurité Sociale, et b) les accidents du travail avec une analyse détaillée par les années 1991-1997.

Nous tenons à remercier nos remerciements aux dirigeants des Organismes d'Aides et de Sécurité Sociale qui ont apporté leur précieuse contribution à la réalisation de cette enquête.

Konstantinos Gouliopoulos
Chef de la Direction Générale
de l'Office National de Statistique de la Grèce

Annexes 2000



I. ΕΙΣΑΓΩΓΗ

1. Γενικά. Στο παρόν τεύχος δημοσιεύονται, σε στατιστικούς πίνακες, τα απολογιστικά αποτελέσματα της ετήσιας έρευνας για τη δραστηριότητα των οργανισμών κοινωνικής ασφάλισης της Χώρας μας, κατά το έτος 1994. Με την έρευνα αυτή που διεξάγεται κάθε χρόνο από το 1962, συγκεντρώνονται, επεξεργάζονται στατιστικώς και δημοσιεύονται τα στοιχεία που σχετίζονται με την εξέλιξη των διαφόρων μεγεθών της κοινωνικής ασφάλισης και συνθέτουν το επίτελούμενο ασφαλιστικό έργο.

Η έρευνα καλύπτει το σύνολο των ασφαλιστικών οργανισμών, των οποίων ο αριθμός, κατά κατηγορία ασφαλίσεως, είναι :

Κατηγορίες οργανισμών κοινωνικής ασφάλισης

Κυρίας ασφαλίσεως	30
Επικουρικής ασφαλίσεως	51
Προνοίας	86
Ασθενείας	18
Λοιπών παροχών	5
Σύνολο	190

Α' ΔΡΑΣΤΗΡΙΟΤΗΤΑ ΤΩΝ ΟΡΓΑΝΙΣΜΩΝ ΚΟΙΝΩΝΙΚΗΣ ΑΣΦΑΛΙΣΕΩΣ, ΚΑΤΑ ΤΟ ΕΤΟΣ 1994

1. ΟΙΚΟΝΟΜΙΚΑ ΣΤΟΙΧΕΙΑ

2. Έσοδα. Τα έσοδα των οργανισμών κοινωνικής ασφάλισης, κατά το 1994 ήταν 3.572.727 εκατ. δραχμές και κατανέμονται ως εξής :

α) Κατά κατηγορία οργανισμών ασφαλίσεως

	Ποσά (εκατ. δρχ.)	Ποσοστό
Κυρίας ασφαλίσεως	2.458.280	68,9
Επικουρικής ασφαλίσεως	537.082	15,0
Προνοίας	139.735	3,9
Ασθενείας	94.487	2,6
Λοιπών παροχών	343.142	9,6
Σύνολο	3.572.727	100,0

β) Κατά πηγή προελεύσεως

	Ποσά (εκατ. δρχ.)	Ποσοστό
Εισφορά ασφαλισμένων	1.134.837	31,7
Εισφορά εργοδοτών	1.113.631	31,2
Κοινωνική εισφορά	207.854	5,8
Επιχορηγήσεις	753.751	21,1
Πρόσοδοι περιουσίας	306.914	8,6
Λοιπά έσοδα	55.739	1,6
Σύνολο	3.572.727	100,0

γ) Κατά κλάδο ασφαλίσεως (κατά προσέγγιση)

	Ποσά (εκατ. δρχ.)	Ποσοστό
Κυρίας συντάξεως	1.961.634	54,9
Επικουρικής συντάξεως	502.718	14,1
Προνοίας	168.087	4,7
Ασθενείας	661.523	18,5
Λοιπών παροχών	278.765	7,8
Σύνολο	3.572.727	100,0

Τα στοιχεία που δίνονται στους αναλυτικούς πίνακες (II Μέρος) του δημοσιεύματος αυτού (πληθυσμιακά και οικονομικά), αναφέρονται μόνο στους παραπάνω ασφαλιστικούς οργανισμούς.

Κοινωνική ασφάλιση παρέχει και το Ελληνικό Δημόσιο (συντάξεις, ιατροφαρμακευτική και νοσοκομειακή περίθαλψη, παροχές προνοίας κλπ.), καθώς και άλλα νομικά πρόσωπα, όπως η ΔΕΗ (ασφάλιση προσωπικού της) κ.ά. Για την ασφάλιση που παρέχει το Δημόσιο και η ΔΕΗ, δίνονται συνοπτικά στοιχεία μόνο στις παρακάτω παραγράφους 15 και 16, αντίστοιχα.

Στους δημοσιευόμενους αναλυτικούς πίνακες περιέχονται : α) πληθυσμιακά στοιχεία των ασφαλιστικών οργανισμών (αριθμός ασφαλισμένων, συνταξιούχων κλπ.), β) οικονομικά στοιχεία (έσοδα, έξοδα, επενδύσεις, καθαρή περιουσία), γ) στοιχεία του προσωπικού που υπηρετεί στους ασφαλιστικούς οργανισμούς (αριθμός κατά εργασιακή σχέση, ειδικότητα κλπ.) και, δ) στοιχεία για τα εργατικά ατυχήματα των αμέσως ασφαλισμένων στο ΙΚΑ προσώπων (αριθμός, φύση, αποτέλεσμα κλπ. των εργατικών ατυχημάτων).

3. Έξοδα. Για την ίδια χρονική περίοδο τα συνολικά έξοδα ήταν 3.320.396 εκατ. δραχμές και κατανέμονται ως εξής :

Κατηγορία δαπάνης

	Ποσά (εκατ. δρχ.)	Ποσοστό
Συντάξεις κύριες	1.792.154	54,0
Συντάξεις επικουρικές	328.877	9,9
Παροχές προνοίας εφάπαξ	99.022	3,0
Παροχές ασθενείας σε είδος	580.596	17,5
Παροχές ασθενείας σε χρήμα	67.022	2,0
Λοιπές παροχές σε είδος	34.160	1,0
Λοιπές παροχές σε χρήμα	166.548	5,0
Δαπάνες διοικήσεως	219.036	6,6
Δαπάνες περιουσιακών στοιχείων	8.731	0,3
Αμοιβάιες επιχορηγήσεις μεταξύ των οργανισμών κοινωνικής ασφαλίσεως	24.249	0,7
Σύνολο	3.320.396	100,0

4. Επένδυση αποθεματικών. Τα συνολικά αποθεματικά που επενδύθηκαν κατά το έτος 1994 ήταν 303.771 εκατ. δραχμές, δηλαδή:

	Ποσά (εκατ. δρχ.)	Ποσοστό
Σε ακίνητα	12.260	4,0
Σε χρεόγραφα	291.511	96,0
Σύνολο	303.771	100,0

5. Καθαρή περιουσία. Η συνολική καθαρή περιουσία των οργανισμών κοινωνικής ασφαλίσεως έφθασε το έτος 1994 σε 1.933.188 εκατ. δρχ. και κατανέμεται :

α) Κατά κατηγορία οργανισμών ασφαλίσεως

	Ποσά (εκατ. δρχ.)
Κυρίας ασφαλίσεως.....	94.930
Επικουρικής ασφαλίσεως.....	1.273.627
Προνοίας.....	320.614
Ασθενείας.....	134.015
Λοιπών παροχών.....	110.001
Σύνολο.....	1.933.188

β) Κατά στοιχεία συνθέσεως

	Ποσά (εκατ. δρχ.)
Καταθέσεις.....	701.107
Χρηματοόγραφα.....	1.482.517
Ακίνητα, εγκαταστάσεις, απαιτήσεις, μείον υποχρεώσεις κλπ.	-250.436
Σύνολο.....	1.933.188

2. ΠΛΗΘΥΣΜΙΑΚΑ ΣΤΟΙΧΕΙΑ

6. Α σ φ α λ ι σ μ έ ν ο ι . Οι αμέσως ασφαλισμένοι, κατά κλάδο, στις 31-12-1994 ήταν :

Κυρίας συντάξεως.....	4.171.918
Επικουρικής συντάξεως.....	2.594.606
Προνοίας.....	1.112.916
Ασθενείας.....	5.073.243
Λοιπών παροχών.....	1.589.841

Διευκρινίζεται ότι το 27,8% του κλάδου κυρίας συντάξεως και το 37,4% του κλάδου ασθενείας καλύπτουν οι αγρότες που είναι ασφαλισμένοι στον ΟΓΑ.

7. Σ υ ν τ α ξ ι ο ύ χ ο ι . Οι συνταξιούχοι του κλάδου κυρίας συντάξεως στις 31-12-1994 ήταν 1.852.190 και σε ποσοστά :

	Ποσοστό
Αναπηρίας.....	19,2
Γήρατος και λοιπών αιτιών αποχωρήσεως από την εργασία	63,6
Θανάτου.....	17,2
Σύνολο.....	100,0

Οι συνταξιούχοι του κλάδου επικουρικής συντάξεως στις 31-12-1994 ήταν 963.266 και σε ποσοστά :

	Ποσοστό
Αναπηρίας.....	9,5
Γήρατος και λοιπών αιτιών αποχωρήσεως από την εργασία	75,3
Θανάτου.....	15,2
Σύνολο.....	100,0

8. Παροχές προνοίας εφάπαξ. Οι περιπτώσεις ήταν 90.400 και σε ποσοστά :

	Ποσοστό
Παροχές προνοίας.....	22,3
Προϊκοδότηση κορασιδών.....	38,2
Παροχές άλλης μορφής (έκτακτες οικονομικές ενισχύσεις κλπ.)	37,5
Επιστροφές εισφορών.....	2,0
Σύνολο.....	100,0

9. Παροχές ασθενείας

α) Ιατροφαρμακευτική και νοσοκομειακή περίθαλψη

Αριθμός περιπτώσεων

Νοσηλευθέντες σε νοσοκομεία και σανατόρια.....	1.099.810
Αριθμός ιατρικών επισκέψεων.....	29.359.510
Χορήγηση φαρμάκων.....	34.260.984
Χορήγηση άλλων θεραπευτικών μέσων.....	479.510

β) Επιδόματα και βοηθήματα (σε χρήμα)

Οι 389.412 περιπτώσεις παροχής περιοδικού επιδόματος, κατά το 1994, κάλυψαν :

	Ποσοστό
Ασθένεια.....	86,0
Εργατικό ατύχημα.....	5,9
Προστασία μητρότητας.....	8,0
Άλλα αίτια.....	0,1
Σύνολο.....	100,0

Οι 246.254 περιπτώσεις παροχής βοηθήματος ασθενείας εφάπαξ, κατά το 1994, κάλυψαν :

	Ποσοστό
Λουτροθεραπεία.....	35,0
Αεροθεραπεία.....	2,6
Τοκετός.....	28,9
Κηδεία.....	30,9
Άλλα αίτια.....	2,6
Σύνολο.....	100,0

10. Επιδόματα του κλάδου λοιπών παροχών. Κατά το 1994 δόθηκαν 519.487 περιοδικά επιδόματα, και σε ποσοστά :

	Ποσοστό
Ανεργίας.....	40,1
Στρατεύσεως.....	0,6
Οικογενειακά.....	59,3
Σύνολο.....	100,0

Οι επιδοτηθέντες με επίδομα εφάπαξ, κατά το 1994, ήταν 161.318

11. Εργατικά ατυχήματα. Κατά το 1994 δηλώθηκαν σε όλους τους ασφαλιστικούς οργανισμούς 24.362 εργατικά ατυχήματα.

Η εκατοστιαία σύνθεση των εργατικών ατυχημάτων, ως προς τις συνέπειές τους, είναι:

	Ποσοστό
Θανατηφόρα	0,9
Αποχή από την εργασία και επιδότηση	95,4
Πρόσκαιρη αναπηρία και συνταξιοδότηση	2,1
Διαρκής αναπηρία και συνταξιοδότηση	1,3
Σωματικές βλάβες, χωρίς διακοπή της ικανότητας για εργασία	0,3
Σύνολο	100,0

Β' ΔΙΑΧΡΟΝΙΚΗ ΕΞΕΛΙΞΗ ΔΙΑΦΟΡΩΝ ΜΕΓΕΘΩΝ

12. Έσοδα. Τα έσοδα των οργανισμών κοινωνικής ασφάλισης, κατά τα έξι τελευταία έτη, εμφανίζουν την ακόλουθη εξέλιξη :

	1989	1990	1991	1992	1993	1994
Έσοδα (εκατ. δραχμές)	1.488.136	1.782.932	2.153.488	2.503.315	3.087.339	3.572.727
Δείκτης (βάση 1962 = 100,0, με σύνολο εσόδων 5.678,2 εκατ. δρχ.)	26.207,9	31.399,6	37.925,5	44.086,4	54.371,8	62.920,1

Η σύνθεση των εσόδων κατά πηγή προελεύσεως, είναι η παρακάτω:

Σε δραχμές

Πηγή εσόδων	1989	1990	1991	1992	1993	1994
Σύνολο	1.000	1.000	1.000	1.000	1.000	1.000
Εισφορά ασφαλισμένων(1)	285	311	325	325	320	318
Εισφορά εργοδοτών	344	309	316	317	311	312
Κοινωνική εισφορά	63	63	68	63	59	58
Επιχορηγήσεις	229	198	199	203	211	211
Πρόσοδοι περιουσίας	63	67	72	78	84	86
Λοιπά έσοδα	16	52	20	14	15	16

Από τα δεδομένα του παραπάνω πίνακα προκύπτει ότι :

- α) Οι κυριότερες πηγές εσόδων των οργανισμών κοινωνικής ασφάλισης είναι οι εισφορές των ασφαλισμένων και εργοδοτών, και καλύπτουν μαζί το 63,0%.
- β) Οι κοινωνικοί πόροι κυμαίνονται μεταξύ 5,8% και 6,8% των εσόδων.

γ) Οι επιχορηγήσεις του Κράτους κυμαίνονται μεταξύ 19,8% και 22,9%.

δ) Οι πρόσοδοι περιουσίας και τα άλλα έσοδα κυμαίνονται μεταξύ 6,3% και 8,6% των εσόδων.

13. Έξοδα. Τα έξοδα των ασφαλιστικών οργανισμών εξελίχθηκαν ως εξής :

	1989	1990	1991	1992	1993	1994
Έξοδα (εκατ. δραχμές)	1.456.404	1.679.069	2.039.717	2.367.256	2.872.083	3.320.396
Δείκτης (1962 = 100,0, με σύνολο εξόδων 7.224,7 εκατ. δρχ.)	20.158,7	23.240,7	28.232,6	32.766,6	39.753,7	45.958,9

(1) Περιλαμβάνονται και οι εισφορές των ασφαλισμένων εμπόρων -βιοτεχνών κλπ.

Η σύνθεση των εξόδων, κατά κατηγορία δαπάνης, είναι η παρακάτω:

Σε δραχμές

Κατηγορία δαπάνης	1989	1990	1991	1992	1993	1994
Σύνολο	1.000	1.000	1.000	1.000	1.000	1.000
Κύρια σύνταξη	552	585	563	561	546	540
Επικουρική σύνταξη	100	93	111	108	101	99
Παροχές προνοίας εφάπαξ	27	28	33	35	26	30
Παροχές ασθενοείας σε είδος	106	103	103	136	167	175
Παροχές ασθενοείας σε χρήμα	22	23	23	22	20	20
Λοιπές παροχές (επιδόματα ανεργίας κλπ.)	66	63	78	69	59	60
Δαπάνες διοικήσεως	119	92	80	58	69	66
Αμοιβαίες επιχορηγήσεις μεταξύ των ασφαλιστικών οργανισμών	1	6	3	7	4	7
Δαπάνες για απόκτηση και συντήρηση περυσιακών στοιχείων	7	7	7	4	8	3

Από τον πίνακα αυτόν προκύπτουν τα ακόλουθα :

- α) Οι παροχές κυρίας συντάξεως καλύπτουν το 54,0%, περίπου, των συνολικών δαπανών.
 β) Οι παροχές επικουρικής συντάξεως αντιπροσωπεύουν το 9,9% των συνολικών δαπανών.
 γ) Οι παροχές ασθενοείας (σε είδος και σε χρήμα) καλύπτουν το 12,6% - 19,5%, περίπου, των συνολικών δαπανών, και

δ) Οι δαπάνες διοικήσεως των οργανισμών κοινωνικής ασφαλίσεως κυμαίνονται μεταξύ 5,8% και 11,9%.

14. Ιατροφαρμακευτική και νοσοκομειακή περίθαλψη, επιδοτήσεις κλπ. (1990 - 1994).

Οι χρονολογικές σειρές του παρακάτω πίνακα εκφράζονται ως δείκτες, με βάση το έτος 1963 = 100,0, ή ως μέσοι όροι.

α) ΠΑΡΟΧΕΣ ΣΕ ΕΙΔΟΣ

Είδος παροχών	1990	1991	1992	1993	1994
1. Ιατρικές επισκέψεις - φάρμακα					
Αριθμός ιατρικών επισκέψεων (δείκτης)	198,8	207,8	217,7	220,9	234,5
Αριθμός συνταγών φαρμάκων (δείκτης)	383,6	418,5	449,6	475,3	501,4
Αριθμός ιατρικών επισκέψεων, κατά ασφαλισμένο ⁽¹⁾
Αριθμός συνταγών φαρμάκων, κατά ασφαλισμένο
Μέση δαπάνη ιατρικής επισκέψεως, σε δραχμές	1.172,9	470,0	1.905,6	2.175,4	2.704,9
Μέση δαπάνη συνταγής φαρμάκων, σε δραχμές	3.041,2	3.580,0	4.564,2	5.495,5	6.398,2
2. Νοσηλεία σε νοσοκομεία					
Περιπτώσεις νοσηλείας σε νοσοκομείο (δείκτης)
Μέση διάρκεια ημερών νοσηλείας σε νοσοκομείο	8,0	10,9	10,5	9,5	9,2
Μέση ημερησία δαπάνη νοσηλείας νοσοκομείου, σε δραχμές

(1) Δεν περιλαμβάνονται οι ασφαλισμένοι του ΟΓΑ.

β) ΠΑΡΟΧΕΣ ΣΕ ΧΡΗΜΑ

Είδος παροχών	1990	1991	1992	1993	1994
1. Επιδοτήσεις					
1.1. Αριθμός περιπτώσεων (δείκτες)					
Ασθενείας	231,2	205,2	212,6	203,5	193,7
Αναπηρίας – ανικανότητας ⁽¹⁾	17,4	8,0	7,0	5,5	101,1
Ατυχήματος	46,2	42,2	41,7	39,9	37,7
Μητρότητας	204,9	305,5	310,9	302,5	314,0
Ανεργίας	196,2	243,1	253,0	277,8	254,5
Στρατεύσεως	85,8	91,8	56,1	37,3	74,0
Οικογενειακά επιδόματα	177,7	163,2	150,1	150,1	147,9
1.2. Μέση διάρκεια επιδοτήσεως, σε ημέρες					
Ασθενείας	17,4	19,3	18,4	19,2	19,9
Αναπηρίας – ανικανότητας ⁽¹⁾	132,5	150,9	159,3	185,2	36,6
Ατυχήματος	26,8	26,8	26,6	29,4	30,8
Μητρότητας	99,9	77,0	74,1	73,5	73,2
Ανεργίας	102,6	232,5	146,3	141,3	159,7
Στρατεύσεως	5,8	6,3	5,3	4,6	5,2
Οικογενειακά επιδόματα
1.3. Μέσο ημερήσιο επίδομα, σε δραχμές					
Ασθενείας	2.552,3	2.910,7	3.200,6	3.575,8	4.051,0
Αναπηρίας – ανικανότητας ⁽¹⁾	2.267,0	3.962,2	3.217,9	2.982,2	5.074,8
Ατυχήματος	2.612,7	3.063,2	3.217,1	4.033,2	4.530,4
Μητρότητας	2.585,7	3.266,5	3.561,6	4.090,1	4.466,8
Ανεργίας	1.775,2	2.522,2	2.467,7	2.473,5	2.852,5
Στρατεύσεως	2.849,5	4.023,4	8.856,5	6.743,3	5.519,7
Οικογενειακά επιδόματα
2. Βοηθήματα					
2.1. Αριθμός περιπτώσεων (δείκτες)					
Λουτροθεραπείας	589,9	575,8	672,3	718,0	738,0
Τοκετού	178,2	170,0	170,0	165,2	169,2
Κηδείας	547,1	1.194,2	1.230,1	1.223,8	1.211,3
2.2. Κατά άτομο βοήθημα, σε δραχμές					
Λουτροθεραπείας	48.418,5	58.299,0	68.897,0	72.342,5	73.778,2
Τοκετού	82.700,5	96.493,5	109.006,0	121.022,2	138.638,1
Κηδείας	85.269,1	62.195,1	74.089,0	84.807,0	101.669,8

(1) Από το έτος 1994 περιλαμβάνονται τα επιδόματα παραπληγικών – τετραπληγικών του Ταμείου Ασφάλισης Εμπόρων (ΤΑΕ)

Από τα δεδομένα του παραπάνω πίνακα προκύπτει γενική βελτίωση της παρεχόμενης ιατροφαρμακευτικής και νοσοκομειακής περιθάλψεως και των επιδοτήσεων από τους ασφαλιστικούς οργανισμούς.

15. Κρατικές δαπάνες προνοίας, υγείας και ασφαλίσεως (1989–1994).

Οι δαπάνες αυτές δημοσιεύονται στη «Στατιστική των Δημοσίων Οικονομικών», έκδοση ΕΣΥΕ. Βάσει των στοιχείων αυτών, καταρτίστηκε ο επόμενος συγκεντρωτικός πίνακας:



Κρατικές δαπάνες για συντάξεις, επιχορηγήσεις και έξοδα νοσηλείας: 1989-1994

Σε χιλιάδες δραχμές

Κατηγορίες δαπανών	1989	1990	1991	1992	1993	1994
Γενικό σύνολο	912.095.959	1.085.590.429	1.190.576.000	1.300.282.036	1.468.683.000	1.647.673.000
Συντάξεις	289.657.809	361.828.830	401.497.000	423.629.538	498.014.000	545.553.000
Πολιτικές	156.397.906	189.791.830	219.796.000	241.806.299	297.233.000	326.052.000
Στρατιωτικές	97.220.847	118.049.000	132.745.000	143.807.025	156.331.000	174.362.000
Πολεμικές	28.348.807	33.104.000	36.306.000	37.490.214	43.721.000	44.400.000
Προσωπικές	7.690.249	20.884.000	12.650.000	526.000	729.000	739.000
Επιχορηγήσεις	589.901.106	682.833.741	738.951.000	804.028.369	863.248.000	979.148.000
Σε ιδρύματα Κοινων. Προνοίας	(1)330.798.714	(1)385.115.002	(1)398.242.000	(1)434.874.482	(1)538.500.000	(1)618.678.000
Σε Δημόσια υγειονομικά ιδρύματα και Νομαρχιακά συμβούλια υγείας και ασφαλίσεως	259.040.557	297.659.089	340.665.000	369.118.577	324.481.000	360.431.000
Λοιπές επιχορηγήσεις	61.835	59.650	44.000	35.310	236.000	31.000
Έξοδα νοσηλείας (Δημοσίων Υπαλλήλων, Στρατιωτικών, Σωμάτων Ασφαλείας κλπ.)	32.537.044	40.927.858	50.128.000	72.624.129	107.421.000	122.980.000

(1) Περιλαμβάνονται οι επιχορηγήσεις σε ασφαλιστικούς οργανισμούς (ΙΚΑ, ΟΓΑ κλπ.), για αντιμετώπιση τρεχόντων ελλειμμάτων.

16. Στοιχεία από τη δράση της Υπηρεσίας ασφαλίσεως προσωπικού ΔΕΗ (1993 και 1994).

Συνοπτικά στοιχεία για το ασφαλιστικό έργο της Δημόσιας Επιχειρήσεως Ηλεκτρισμού (ΔΕΗ) παρέχονται με τον παρακάτω πίνακα (τα ποσά σε χιλ. δρχ.)

	1993	1994
Αριθμός αμέσως ασφαλισμένων (κλάδου κυρίας συντάξεως)	36.803	36.010
Αριθμός συνταξιούχων	20.903	21.584
Έσοδα	51.412.595	69.992.000
Έξοδα	93.584.610	105.948.549
Παροχές ασθένειας σε είδος	9.977.288	12.781.898

	1993	1994
Παροχές ασθένειας σε χρήμα	731.850	829.379
Παροχές κυρίας συντάξεως	73.194.811	81.959.000
Παροχές προνοίας εφάπαξ	5.196.561	6.703.134
Παιδικές εξοχές	1.341.839	986.920
Δαπάνες διοικήσεως

17. Η εξέλιξη των εργατικών ατυχημάτων (1989-1994). Με ειδικό ερώτημα στο δελτίο έρευνας των οργανισμών κοινωνικής ασφαλίσεως, συγκεντρώθηκαν συνοπτικά στοιχεία για τα εργατικά ατυχήματα. Με τις σχετικές απαντήσεις που έδωσαν οι οργανισμοί κυρίας ασφαλίσεως (κυρίως του ΙΚΑ και ΝΑΤ) καταρτίστηκε ο επόμενος πίνακας:

Συνέπειες ατυχήματος	1989	1990	1991	1992	1993	1994
Σύνολο ατυχημάτων	30.658	28.900	25.830	26.667	25.654	24.362
Θανατηφόρα	199	203	102	227	240	229
Αποχή από την εργασία και επιδότηση	29.483	27.583	25.381	25.582	24.524	23.231
Πρόσκαιρη αναπηρία και συνταξιοδότηση	794	796	333	474	504	507
Διαρκής αναπηρία και συνταξιοδότηση	157	250	—	300	311	317
Σωματικές βλάβες χωρίς διακοπή της ικανότητας για εργασία	25	68	14	84	75	78

Σημείωση: Όπου ήταν αναγκαίο, τα δεδομένα στρογγυλοποιήθηκαν στις πλησιέστερες τελικές μονάδες προσεγγίσεως. Για το λόγο αυτό, είναι πιθανό να υπάρχει, σε ορισμένες σειρές, διαφορά μεταξύ του αθροίσματος των επιμέρους ποσών και του αναγραφόμενου συνόλου.

SOMMAIRE

1. Le présent fascicule comprend les résultats de l'année 1994, sur l'activité des Organismes de Sécurité Sociale.

Cette enquête porte sur les changements intervenus dans les finances et dans le nombre d'assurés auprès des Organismes de Sécurité Sociale, soit, environ, 190 établissements. Les données y relatives figurent aux tableaux statistiques qui suivent.

Voici une image sommaire de ces résultats:

2. **Recettes.** Le montant des recettes s'élève à 3.572.727 millions de drachmes, dont la répartition est la suivante (en %):

a) Selon la source des recettes

		%
Cotisations des assurés	1.134.837	31,7
Cotisations des employeurs	1.113.631	31,2
Assistance publique	207.854	5,8
Subventions	753.751	21,1
Revenus des biens	306.914	8,6
Autres recettes	55.739	1,6
Total	3.572.727	100,0

b) Recettes par branche d'assurance (par estimation)

	%
Cotisation pour la retraite principale	54,9
Cotisation à des «mutuelles» particulières	14,1
Subventions de la Prévoyance	4,7
Cotisations à des caisses-maladie	18,5
Autres ressources (primes, logement, etc.)	7,8
Total	100,0

3. **Dépenses.** Elles s'élèvent au chiffre de 3.320.396 millions de drachmes dont la répartition est la suivante (en %):

	%
Prestations pour la retraite principale	54,0
Prestations à des «mutuelles» particulières	9,9
Subventions sous forme de prime à la sortie du service	3,0
Prestations-maladie en nature	17,5
Prestations-maladie en espèces	2,0
Autres prestations en nature	1,0
Autres prestations en espèces	5,0
Autres dépenses	7,6
Total	100,0

4. **Investissements des capitaux de réserve.** Les investissements s'élèvent à 303.771 millions de drs. qui se ventilent ainsi:

		%
Immeubles	12.260	4,0
Valeurs cotées en bourse	291.511	96,0
Total	303.771	100,0

5. **Nombre d'assurés.** La répartition des «assurés directs» au 31-12-1994, par branche d'assurance, est la suivante:

Nombre d'assurés pour la retraite principale	4.171.918
Bénéficiaires des «mutuelles» particulières	2.594.606
Bénéficiaires des prestations sous forme de prime à la sortie du service	1.112.916
Assurances-maladie	5.073.243
Autres prestations	1.589.841

Il est à noter que les agriculteurs-assurés de l'Organisme des Assurances Agricoles couvrent le 27,8% du nombre d'assurés de la branche «retraite principale», et le 37,4% de la branche «assurance-maladie».

6. **Nombre de retraités:**

a) Les 1.852.190 retraités de la branche «retraite principale» au 31-12-1994, sont répartis par catégorie de retraite comme ci-après (en %):

Invalidité	19,2
Vieillesse et autres causes de retraite	63,6
Décès	17,2
Total	100,0

b) Pensions des caisses «mutuelles»: 963.266

7. **Prestations de prévoyance à forfait: 90.400 cas** répartis comme ci-après (en %)

	%
Prime à la sortie du service	22,3
Dot de l' Institution au profit des jeunes filles indigentes	38,2
Prestations sous d'autres formes	37,5
Remboursement des cotisations	2,0
Total	100,0

8. **Prestations «maladie»:**

a) *En nature (soins médicaux et hospitalisation)*

Assurés hospitalisés	1.099.810
Nombre total de consultations et visites	29.359.510
Prescriptions de médicaments	34.260.984
Autres prescriptions et traitements	479.510

b) *En espèces (prestations et secours)*

Le nombre de prestations à titre périodique est de 389.412 dont la proportion, par branche, est comme suit:

	%
Maladies	86,0
Accident du travail	5,9
Maternité	8,0
Autres causes	0,1
Total	100,0

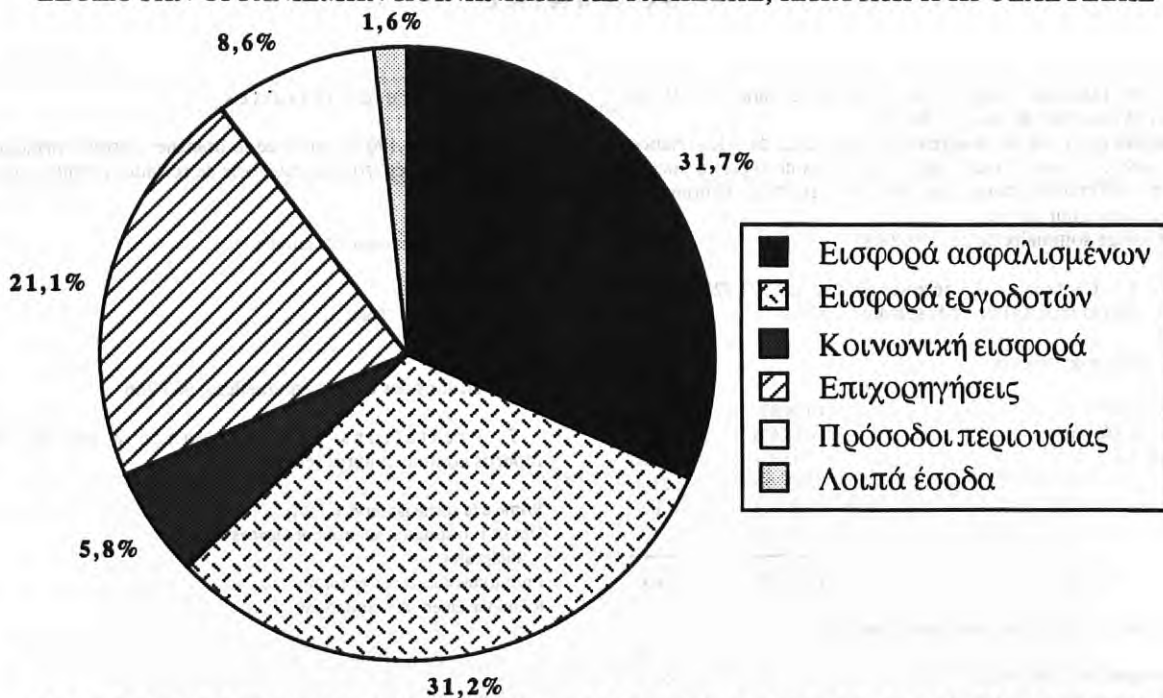
Le nombre de prestations «maladie» sous forme de prime forfaitaire est de 246.254 avec répartition comme suit (en%):

	%
Cure thermique	35,0
Cure d'air et de repos	2,6
Accouchement	28,9
Frais funéraires	30,9
Autres causes	2,6
Total	100,0

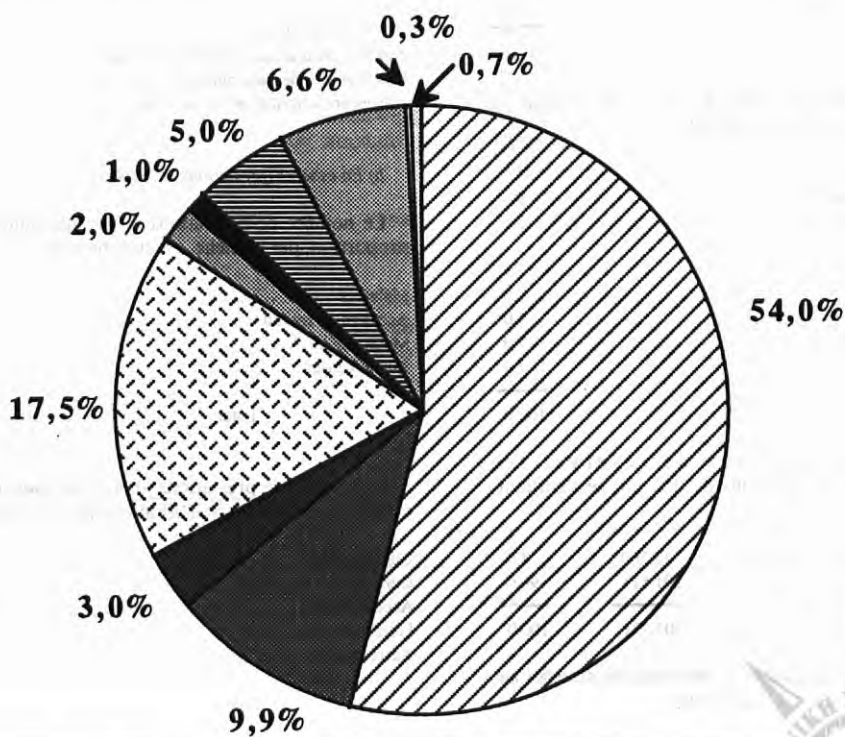
9. **Prestations en espèces de la branche «autres prestations»:**

a) Prestations à titre périodique (chômage, indemnités pour appel sous les drapeaux, allocations familiales)	519.487
d) Prestations forfaitaires (chômage, etc.)	161.318

ΕΣΟΔΑ ΤΩΝ ΟΡΓΑΝΙΣΜΩΝ ΚΟΙΝΩΝΙΚΗΣ ΑΣΦΑΛΙΣΕΩΣ, ΚΑΤΑ ΠΗΓΗ ΠΡΟΕΛΕΥΣΕΩΣ




ΕΣΟΔΑ ΤΩΝ ΟΡΓΑΝΙΣΜΩΝ ΚΟΙΝΩΝΙΚΗΣ ΑΣΦΑΛΙΣΕΩΣ, ΚΑΤΑ ΚΑΤΗΓΟΡΙΑ ΔΑΠΑΝΗΣ



	Συντάξεις κύριες		Λοιπές παροχές σε είδος
	Συντάξεις επικουρικές		Λοιπές παροχές σε χρήμα
	Παροχές προνοίας εφάπαξ		Δαπάνες διοικήσεως
	Παροχές ασθενοίας σε είδος		Δαπάνες περιουσιακών στοιχείων
	Παροχές ασθενοίας σε χρήμα		Αμοιβαίες επιχορηγήσεις μεταξύ των Οργανισμών Κοινωνικής Ασφάλισης

II. ΠΙΝΑΚΕΣ
II. TABLEAUX





Α΄ ΑΣΦΑΛΙΣΜΕΝΟΙ ΚΑΙ ΣΥΝΤΑΞΙΟΥΧΟΙ, ΚΑΤΑ ΚΑΤΗΓΟΡΙΑ ΟΡΓΑΝΙΣΜΩΝ ΚΟΙΝΩΝΙΚΗΣ ΑΣΦΑΛΙΣΕΩΣ
A. ASSURÉS ET RETRAITÉS PAR CATÉGORIE D' ORGANISMES DE SÉCURITÉ SOCIALE

A : 1. Ασφαλισμένοι (αμέσως και εμμέσως), στις 31 Δεκεμβρίου 1994, κατά κλάδο ασφαλίσεως

Κλάδος ασφαλίσεως	Ασφαλισμένοι κατά κατηγορία οργανισμών ασφαλίσεως					
	Σύνολο	Κυρίας	Επικουρικής	Προνοίας	Ασθενείας	Λοιπών παροχών
Αμέσως ασφαλισμένοι						
Κυρίας συντάξεως	4.171.918	4.135.522	368	—	18	36.010
Επικουρικής συντάξεως	2.594.606	98.021	2.456.465	1.834	1.164	37.122
Προνοίας	1.112.916	98.650	356.293	596.974	23.877	37.122
Ασθενείας	5.073.243	4.623.862	5.864	79.692	309.654	54.171
Λοιπών παροχών	1.589.841	9.929	—	—	800	1.579.112
Εμμέσως ασφαλισμένοι						
Ασθενείας	5.975.218	5.387.537	6.650	79.171	407.504	94.356

A : 2. Συνταξιούχοι κυρίας συντάξεως, από άμεση και έμμεση ασφάλιση, στις 31 Δεκεμβρίου 1994, κατά κατηγορία συντάξεως

Κατηγορία συντάξεως	Συνταξιούχοι κατά κατηγορία οργανισμών ασφαλίσεως					
	Σύνολο	Κυρίας	Επικουρικής	Προνοίας	Ασθενείας	Λοιπών παροχών
Σύνολο συνταξιούχων	1.852.190	1.830.554	25	—	27	21.584
Αναπηρίας	355.237	354.154	2	—	—	1.081
Γήρατος και παρεμφερών	1.178.326	1.160.881	21	—	16	17.408
Θανάτου	918.627	315.519	2	—	11	3.095

A : 3. Συνταξιούχοι επικουρικής συντάξεως, από άμεση και έμμεση ασφάλιση, στις 31 Δεκεμβρίου 1994, κατά κατηγορία συντάξεως

Κατηγορία συντάξεως	Συνταξιούχοι κατά κατηγορία οργανισμών ασφαλίσεως					
	Σύνολο	Κυρίας	Επικουρικής	Προνοίας	Ασθενείας	Λοιπών παροχών
Σύνολο συνταξιούχων	963.266	194.672	744.966	1.968	2.374	19.286
Αναπηρίας	91.654	23.546	66.920	16	225	947
Γήρατος και παρεμφερών	725.371	163.399	543.043	1.536	1.622	15.771
Θανάτου	146.241	7.727	135.003	416	527	2.568

A : 4. Ασφαλισμένοι (αμέσως και εμμέσως), που έγιναν συνταξιούχοι κυρίας συντάξεως το έτος 1994, κατά κατηγορία συντάξεως

Κατηγορία συντάξεως	Συνταξιούχοι κατά κατηγορία οργανισμών ασφαλίσεως					
	Σύνολο	Κυρίας	Επικουρικής	Προνοίας	Ασθενείας	Λοιπών παροχών
Σύνολο συνταξιούχων	123.478	122.772	2	—	—	704
Αναπηρίας	18.134	18.134	—	—	—	—
Γήρατος και παρεμφερών	83.866	83.398	1	—	—	467
Θανάτου	21.478	21.240	1	—	—	237

Α : 4α. Συνταξιούχοι κυρίας συντάξεως, που διαγράφηκαν το έτος 1994, κατά κατηγορία συντάξεως

Κατηγορία συντάξεως	Συνταξιούχοι κατά κατηγορία οργανισμών ασφαλίσεως					
	Σύνολο	Κυρίας	Επικουρικής	Προνοίας	Ασθενείας	Λοιπών παροχών
Σύνολο	85.962	85.938	1	—	—	23
Αναπηρίας	15.525	15.501	1	—	—	23
Γήρατος και παρεμφερών	58.087	58.087	—	—	—	—
Θανάτου	12.350	12.350	—	—	—	—

Α : 5. Ασφαλισμένοι (αμέσως και εμμέσως), που έγιναν συνταξιούχοι επικουρικής συντάξεως το έτος 1994, κατά κατηγορία συντάξεως

Κατηγορία συντάξεως	Συνταξιούχοι κατά κατηγορία οργανισμών ασφαλίσεως					
	Σύνολο	Κυρίας	Επικουρικής	Προνοίας	Ασθενείας	Λοιπών παροχών
Σύνολο	83.329	40.759	41.672	75	153	670
Αναπηρίας	13.684	7.937	5.738	—	7	2
Γήρατος και παρεμφερών	57.167	30.491	26.106	48	88	434
Θανάτου	12.478	2.331	9.828	27	58	234

Α : 5α. Συνταξιούχοι επικουρικής συντάξεως, που διαγράφηκαν το έτος 1994, κατά κατηγορία συντάξεως

Κατηγορία συντάξεως	Συνταξιούχοι κατά κατηγορία οργανισμών ασφαλίσεως					
	Σύνολο	Κυρίας	Επικουρικής	Προνοίας	Ασθενείας	Λοιπών παροχών
Σύνολο	26.221	364	25.704	38	86	29
Αναπηρίας	3.188	16	3.123	1	22	26
Γήρατος και παρεμφερών	17.765	228	17.460	28	47	2
Θανάτου	5.268	120	5.121	9	17	1

Α : 6. Ασφαλισμένοι (αμέσως και εμμέσως), που έλαβαν παροχές προνοίας εφάπαξ το έτος 1994, κατά κατηγορία παροχής

Κατηγορία παροχής	Ασφαλισμένοι κατά κατηγορία οργανισμών ασφαλίσεως					
	Σύνολο	Κυρίας	Επικουρικής	Προνοίας	Ασθενείας	Λοιπών παροχών
Σύνολο ασφαλισμένων	90.400	2.743	7.100	41.610	6.541	32.406
Αμέσως ασφαλισμένοι						
Προνοίας	20.155	917	3.732	14.583	137	786
Άλλης μορφής	33.875	1.574	371	219	542	31.169
Επιστροφή εισφορών	1.839	41	570	1.220	—	8
Εμμέσως ασφαλισμένοι						
Προικοδότηση	34.531	211	2.427	25.588	5.862	443

A : 7. Ασφαλισμένοι, που έλαβαν παροχές ασθένειας σε είδος το έτος 1994, κατά κατηγορία παροχής και αριθμό ημερών νοσηλείας

Κατηγορία παροχής	Κατηγορία οργανισμών ασφαλίσεως					
	Σύνολο	Κυρίας	Επικουρικής	Προνοίας	Ασθενείας	Λοιπών παροχών
Περιθαλψη νοσοκομειακή ⁽¹⁾ (ασθενείς)	1.099.810	1.006.853	2.712	5.463	62.557	22.225
Ημέρες νοσοκομειακής νοσηλείας ⁽¹⁾	10.067.255	9.801.382	—	957	93.672	171.244
Περιθαλψη σε ιδιόκτητες κλινικές (ασθενείς)	2.659	713	—	—	1.946	—
Ημέρες νοσηλείας σε ιδιόκτητες κλινικές	18.013	—	—	—	18.013	—
Περιθαλψη βάσει ειδικών συμβάσεων (ασθενείς)	42.900	28.768	—	—	14.132	—
Ημέρες νοσηλείας βάσει ειδικών συμβάσεων	293.893	293.893	—	—	—	—
Περιθαλψη σανατοριακή ⁽¹⁾	—	—	—	—	—	—
Ημέρες σανατοριακής νοσηλείας ⁽¹⁾	—	—	—	—	—	—
Ιατρικές επισκέψεις	29.359.510	24.815.658	14.706	140.538	4.157.682	230.926
Φάρμακα (αριθμός συνταγών)	34.260.984	31.794.805	18.892	124.493	830.302	1.492.492
Ακτινογραφίες, ακτινοσκοπήσεις, αναλύσεις	11.112.733	10.511.931	11.245	11.643	114.958	462.956
Άλλα θεραπευτικά ⁽²⁾	479.510	333.475	400	13.457	111.484	20.694
Οδοντοπροσθετική	—	—	—	—	—	—

(1) Περιλαμβάνεται και ο ΟΓΑ.

(2) Ζώνες, επίδεσμοι, γυαλιά οράσεως, ορθοπαιδικές συσκευές κλπ.

A : 8. Αμέσως ασφαλισμένοι, που έλαβαν παροχές ασθένειας σε χρήμα το έτος 1994, κατά κατηγορία επιδόματος και αριθμό ημερών επιδοτήσεως

Κατηγορία επιδόματος	Κατηγορία οργανισμών ασφαλίσεως					
	Σύνολο	Κυρίας	Επικουρικής	Προνοίας	Ασθενείας	Λοιπών παροχών

A' Περιοδικό επίδομα

Σύνολο επιδοτηθέντων	389.412	322.315	—	16.760	50.337	11.087
Σύνολο ημερών επιδοτήσεως	9.735.880	9.241.438	—	192.175	302.267	—
Ασθενείας (εκτός φυματιώσεως)	331.156	278.958	—	5.939	46.259	—
<i>Ημέρες επιδοτήσεως</i>	<i>6.589.224</i>	<i>6.293.847</i>	—	<i>98.316</i>	<i>197.061</i>	—
Αναπηρίας – ανικανότητας	3.627	141	—	16	3.470	—
<i>Ημέρες επιδοτήσεως</i>	<i>132.903</i>	<i>23.523</i>	—	<i>5.280</i>	<i>104.100</i>	—
Εργατικού ατυχήματος	22.912	22.608	—	268	36	—
<i>Ημέρες επιδοτήσεως</i>	<i>705.056</i>	<i>698.327</i>	—	<i>5.623</i>	<i>1.106</i>	—
Μητρότητας	31.256	20.572	—	10.130	554	11.087
<i>Ημέρες επιδοτήσεως</i>	<i>2.289.251</i>	<i>2.214.791</i>	—	<i>74.460</i>	—	—
Άλλων αιτιών	461	36	—	407	18	—
<i>Ημέρες επιδοτήσεως</i>	<i>19.446</i>	<i>10.950</i>	—	<i>8.496</i>	—	—

B' Βοήθημα εφάπαξ

Σύνολο λαβόντων βοήθημα	246.254	196.998	1.706	4.360	36.583	6.607
Λουτροθεραπείας	86.172	52.971	83	2.071	26.441	4.606
Αεροθεραπείας	6.418	5.482	53	59	652	172
Τοκετού	71.241	65.661	111	236	4.139	1.094
Κηδείας	75.995	71.696	1.420	84	2.233	562
Άλλων αιτιών	6.428	1.188	39	1.910	3.118	173

A : 9. Αμέσως ασφαλισμένοι, που έλαβαν παροχές σε είδος, του κλάδου «λοιπών παροχών», το έτος 1994, κατά κατηγορία παροχής

Κατηγορία παροχής	Κατηγορία οργανισμών ασφαλίσεως					
	Σύνολο	Κυρίας	Επικουρικής	Προνοίας	Ασθενείας	Λοιπών ⁽¹⁾ παροχών
Σύνολο	20.338	1.019	3.101	1.645	14.573	28.972.860
Ψυχαγωγία	3.899	—	—	1	3.898	4.933.367
Στέγαση	2.410	3	3	191	2.213	23.000.000
Παιδικές εξοχές	14.029	1.016	3.098	1.453	8.462	1.039.493

(1) Οι «λοιπές παροχές» δίδονται σε χιλιάδες δραχμές, γιατί δεν είναι δυνατό να δοθεί ο αριθμός των ασφαλισμένων, λόγω μη τήρησης στοιχείων από τους ασφαλιστικούς οργανισμούς.

A : 10. Αμέσως ασφαλισμένοι που έλαβαν παροχές σε χρήμα, του κλάδου «λοιπών παροχών», το έτος 1994 και αντίστοιχος αριθμός ημερών επιδοτήσεως, κατά κατηγορία παροχής

Κατηγορία παροχής	Κατηγορία οργανισμών ασφαλίσεως					
	Σύνολο	Κυρίας	Επικουρικής	Προνοίας	Ασθeneίας	Λοιπών παροχών
Σύνολο επιδοτηθέντων	680.805	971	40	152	7.813	671.829
Σύνολο περιοδικώς επιδοτηθέντων	519.487	125	—	—	543	518.819
Σύνολο ημερών επιδοτήσεως	33.336.595	—	—	—	—	33.336.595
Επιδόματα ανεργίας	208.672	125	—	—	543	208.004
<i>Ημέρες επιδοτήσεως</i>	<i>33.321.430</i>	—	—	—	—	<i>33.321.430</i>
Επιδόματα στρατεύσεως	2.932	—	—	—	—	2.932
<i>Ημέρες επιδοτήσεως</i>	<i>15.165</i>	—	—	—	—	<i>15.165</i>
Επιδόματα οικογενειακά	307.883	—	—	—	—	307.883
<i>Ημέρες επιδοτήσεως</i>	—	—	—	—	—	—
Σύνολο επιδοτηθέντων εφάπαξ	161.318	846	40	152	7.270	153.010
Επιδόματα ανεργίας	112.152	—	—	—	3.583	108.569
Επιδόματα άλλης μορφής	49.166	846	40	152	3.687	44.441

A : 11. Ατυχήματα που συνέβησαν σε αμέσως ασφαλισμένους το έτος 1994, ανάλογα με τις συνέπειες του ατυχήματος

Συνέπειες ατυχήματος	Ατυχήματα κατά κατηγορία οργανισμών ασφαλίσεως					
	Σύνολο	Κυρίας	Επικουρικής	Προνοίας	Ασθeneίας(1)	Λοιπών παροχών
Σύνολο ατυχημάτων	24.362	22.763	1.153	—	19	427
Θάνατος	229	83	141	—	—	5
Αποχή από την εργασία και επιδότηση ..	23.231	22.540	250	—	19	422
Πρόσκαιρη αναπηρία και συνταξιοδότηση ..	507	136	371	—	—	—
Διαρκής αναπηρία και συνταξιοδότηση ..	317	1	316	—	—	—
Σωματική βλάβη, χωρίς διακοπή της ικανότητας για εργασία	78	3	75	—	—	—

(1) Τα ατυχήματα, κατά κατηγορία «ασθeneίας», αναφέρονται μόνο στους λιμενεργάτες.



**Β' ΕΣΟΔΑ ΤΩΝ ΟΡΓΑΝΙΣΜΩΝ ΚΟΙΝΩΝΙΚΗΣ ΑΣΦΑΛΙΣΕΩΣ, ΚΑΤΑ ΤΟ ΕΤΟΣ 1994,
ΚΑΤΑ ΚΑΤΗΓΟΡΙΑ ΟΡΓΑΝΙΣΜΩΝ**
**B. RECETTES DES ORGANISMES DE SÉCURITÉ SOCIALE AU COURS DE L' ANNÉE
1994, PAR CATÉGORIE D' ORGANISMES**

Β : 12. Έσοδα, κατά κλάδο ασφαλίσεως

Σε χιλιάδες δραχμές

Κατηγορία οργανισμών ασφαλίσεως	Κλάδος ασφαλίσεως						
	Σύνολο	Χωρίς ειδική διάκριση	Συντάξεως		Προνοίας	Ασθενείας	Λοιπών παροχών
			Κυρίας	Επικουρικής			
Σύνολο	3.572.726.600	66.864.480	1.924.921.504	493.309.245	164.940.981	649.142.238	273.548.152
Κυρίας ασφαλίσεως	2.458.279.986	—	1.883.726.504	21.064.506	18.086.697	533.539.129	1.863.150
Επικουρικής ασφαλίσεως .	537.082.497	61.277.737	—	458.211.649	17.576.154	—	16.957
Προνοίας	139.734.502	3.664.167	—	1.625.003	122.529.054	11.916.278	—
Ασθενείας	94.487.376	1.922.576	—	844.458	873.299	90.659.831	187.212
Λοιπών παροχών	343.142.239	—	41.195.000	11.563.629	5.875.777	13.027.000	271.480.833
<i>Ποσοστό %</i>							
Σύνολο	100,0	100,0	100,0	100,0	100,0	100,0	100,0
Κυρίας ασφαλίσεως	68,9	—	97,9	4,3	11,0	82,2	0,7
Επικουρικής ασφαλίσεως .	15,0	91,6	—	92,9	10,7	—	—
Προνοίας	3,9	5,5	—	0,3	74,3	1,8	—
Ασθενείας	2,6	2,9	—	0,2	0,4	14,0	0,1
Λοιπών παροχών	9,6	—	2,1	2,3	3,6	2,0	99,2

Β : 13. Έσοδα, κατά πηγή και κλάδο ασφαλίσεως, όλων των κατηγοριών των οργανισμών κοινωνικής ασφαλίσεως

Σε χιλιάδες δραχμές

Πηγή εσόδων	Κλάδος ασφαλίσεως						
	Σύνολο	Χωρίς ειδική διάκριση	Συντάξεως		Προνοίας	Ασθενείας	Λοιπών παροχών
			Κυρίας	Επικουρικής			
Σύνολο	3.572.726.600	66.864.480	1.924.921.504	493.309.245	164.940.981	649.142.238	273.548.152
Εισφορά ασφαλισμένων (1)	1.134.837.453	21.283.528	511.277.208	211.651.766	80.977.115	224.225.500	85.422.336
Εισφορά εργοδοτών(2)	1.113.630.689	12.926.591	586.151.697	145.965.916	15.561.194	236.680.445	116.344.846
Κοινωνική εισφορά	207.853.893	15.661.256	131.346.405	19.937.530	7.383.685	32.762.907	762.110
Επιχορηγήσεις	753.751.314	381.880	582.435.118	4.733.079	1.413.072	111.404.413	53.383.752
Πρόσοδοι περιουσίας	306.914.361	15.397.764	86.984.956	103.554.802	57.971.598	32.666.115	10.339.126
Λοιπά έσοδα	55.738.890	1.213.461	26.726.120	7.466.152	1.634.317	11.402.858	7.295.982
<i>Ποσοστό %</i>							
Σύνολο	100,0	100,0	100,0	100,0	100,0	100,0	100,0
Εισφορά ασφαλισμένων (1)	31,8	31,8	26,6	42,9	49,1	34,5	31,2
Εισφορά εργοδοτών (2)	31,2	19,3	30,5	29,6	9,4	36,5	42,5
Κοινωνική εισφορά	5,8	23,4	6,8	4,0	4,5	5,0	0,3
Επιχορηγήσεις	21,1	0,6	30,3	1,0	0,9	17,2	19,5
Πρόσοδοι περιουσίας	8,6	23,0	4,5	21,0	35,1	5,0	3,8
Λοιπά έσοδα	1,6	1,8	1,4	1,5	1,0	1,8	2,7

(1) Περιλαμβάνονται και οι εισφορές των ασφαλισμένων εμπόρων - βιοτεχνών κλπ.

(2) Οι εισφορές των εργοδοτών για εξαρτημένη εργασία, κυρίως του ΙΚΑ, ανέρχονται σε 62,1%.

B : 13a. Ανάλυση του κονδυλίου των εσόδων «πρόσοδοι περιουσίας», κατά πηγή προελεύσεως
Σε χιλιάδες δραχμές

Πηγή εσόδων	Κατηγορία οργανισμών ασφαλίσεως					
	Σύνολο	Κυρίας συντάξεως	Επικουρικής συντάξεως	Προνοίας	Ασθενείας	Λοιπών παροχών
Σύνολο	306.914.361	111.685.390	119.764.415	45.824.504	18.661.145	10.978.907
Τόκοι, τοκομερίδια	267.653.549	99.846.084	97.836.666	43.455.636	17.030.026	9.485.137
Μερίσματα	27.084.763	5.367.277	17.601.846	1.580.919	1.054.870	1.479.851
Ενοίκια	7.566.826	3.403.716	3.441.894	656.278	51.022	13.916
Λοιπές πηγές	4.609.223	3.068.313	884.009	131.671	525.227	3
<i>Ποσοστό %</i>						
Σύνολο	100,0	100,0	100,0	100,0	100,0	100,0
Τόκοι, τοκομερίδια	87,2	89,4	81,7	94,8	91,3	86,4
Μερίσματα	8,8	4,8	14,7	3,4	5,7	13,5
Ενοίκια	2,5	3,0	2,9	1,4	0,3	0,1
Λοιπές πηγές	1,5	2,7	0,7	0,3	2,8	0,0

B : 14. Έσοδα, κατά πηγή και κλάδο ασφαλίσεως, της ειδικής κατηγορίας οργανισμών «κυρίας ασφαλίσεως»
Σε χιλιάδες δραχμές

Πηγή εσόδων	Κλάδος ασφαλίσεως						
	Σύνολο	Χωρίς ειδική διάκριση	Συντάξεως		Προνοίας	Ασθενείας	Λοιπών παροχών
			Κυρίας	Επικουρικής			
Σύνολο	2.458.279.986	—	1.883.726.504	21.064.506	18.086.697	533.539.129	1.863.150
Εισφορά ασφαλισμένων ..	707.691.414	—	497.597.208	8.702.921	4.641.528	196.534.757	215.000
Εισφορά εργοδοτών	765.937.803	—	561.044.697	7.849.662	2.460.358	194.264.086	319.000
Κοινωνική εισφορά	167.038.495	—	131.346.405	2.020.000	533.514	32.376.466	762.110
Επιχορηγήσεις	671.774.813	—	582.435.118	11.762	817.040	88.510.893	—
Πρόσοδοι περιουσίας	111.685.390	—	86.984.956	2.019.631	9.174.190	12.981.123	525.490
Λοιπά έσοδα	34.152.071	—	24.318.120	460.530	460.067	8.871.804	41.550
<i>Ποσοστό %</i>							
Σύνολο	100,0	—	100,0	100,0	100,0	100,0	100,0
Εισφορά ασφαλισμένων ..	28,8	—	26,4	41,3	25,7	36,8	11,5
Εισφορά εργοδοτών	31,2	—	29,8	37,3	13,6	36,4	17,1
Κοινωνική εισφορά	6,8	—	7,0	9,6	2,9	6,1	40,9
Επιχορηγήσεις	27,3	—	30,9	0,1	4,5	16,6	—
Πρόσοδοι περιουσίας	4,5	—	4,6	9,6	50,7	2,4	28,2
Λοιπά έσοδα	1,4	—	1,3	2,2	2,5	1,7	2,2



B : 15. Έσοδα, κατά πηγή και κλάδο ασφαλίσεως, της ειδικής κατηγορίας οργανισμών «επικουρικής ασφαλίσεως»
Σε χιλιάδες δραχμές

Πηγή εσόδων	Κλάδος ασφαλίσεως						
	Σύνολο	Χωρίς ειδική διάκριση	Συντάξεως		Προνοίας	Ασθενείας	Λοιπών παροχών
			Κυρίας	Επικουρικής			
Σύνολο	537.082.497	61.277.737	—	458.211.649	17.576.154	—	16.957
Εισφορά ασφαλισμένων ..	224.266.005	18.924.537	—	196.788.637	8.535.874	—	16.957
Εισφορά εργοδοτών	148.023.603	12.815.041	—	133.068.802	2.139.760	—	—
Κοινωνική εισφορά	33.257.654	15.125.721	—	17.917.530	214.403	—	—
Επιχορηγήσεις	3.870.613	21.000	—	3.849.613	—	—	—
Πρόσοδοι περιουσίας	119.764.415	13.394.516	—	99.697.334	6.672.565	—	—
Λοιπά έσοδα	7.900.207	996.922	—	6.889.733	13.552	—	—
<i>Ποσοστό %</i>							
Σύνολο	100,0	100,0	—	100,0	100,0	—	100,0
Εισφορά ασφαλισμένων ..	41,8	30,9	—	42,9	48,6	—	100,0
Εισφορά εργοδοτών	27,6	20,9	—	29,0	12,2	—	—
Κοινωνική εισφορά	6,2	24,7	—	3,9	1,2	—	—
Επιχορηγήσεις	0,7	0,0	—	0,8	—	—	—
Πρόσοδοι περιουσίας	22,3	21,9	—	21,8	38,0	—	—
Λοιπά έσοδα	1,5	1,6	—	1,5	0,1	—	—

B : 16. Έσοδα, κατά πηγή και κλάδο ασφαλίσεως, της ειδικής κατηγορίας οργανισμών ασφαλίσεως «προνοίας»
Σε χιλιάδες δραχμές

Πηγή εσόδων	Κλάδος ασφαλίσεως						
	Σύνολο	Χωρίς ειδική διάκριση	Συντάξεως		Προνοίας	Ασθενείας	Λοιπών παροχών
			Κυρίας	Επικουρικής			
Σύνολο	139.734.502	3.664.167	—	1.625.003	122.529.054	11.916.278	—
Εισφορά ασφαλισμένων ..	69.682.080	1.782.344	—	338.352	63.443.587	4.117.797	—
Εισφορά εργοδοτών	14.246.943	111.550	—	185.885	9.014.867	4.934.641	—
Κοινωνική εισφορά	7.171.303	535.535	—	—	6.635.768	—	—
Επιχορηγήσεις	1.467.736	—	—	871.704	596.032	—	—
Πρόσοδοι περιουσίας	45.824.504	1.164.094	—	207.592	41.678.176	2.774.642	—
Λοιπά έσοδα	1.341.936	70.644	—	21.470	1.160.624	89.198	—
<i>Ποσοστό %</i>							
Σύνολο	100,0	100,0	—	100,0	100,0	100,0	—
Εισφορά ασφαλισμένων ..	49,9	48,6	—	20,8	51,8	34,6	—
Εισφορά εργοδοτών	10,2	3,0	—	11,4	7,4	41,4	—
Κοινωνική εισφορά	5,1	14,6	—	—	5,4	—	—
Επιχορηγήσεις	1,1	—	—	53,6	0,5	—	—
Πρόσοδοι περιουσίας	32,8	31,8	—	12,8	34,0	23,3	—
Λοιπά έσοδα	1,0	1,9	—	1,3	0,9	0,7	—

B : 17. Έσοδα, κατά πηγή και κλάδο ασφαλίσεως, της ειδικής κατηγορίας οργανισμών ασφαλίσεως «ασθενείας»


Σε χιλιάδες δραχμές

Πηγή εσόδων	Κλάδος ασφαλίσεως						
	Σύνολο	Χωρίς ειδική διάκριση	Συντάξεως		Προνοίας	Ασθενείας	Λοιπών παροχών
			Κυρίας	Επικουρικής			
Σύνολο	94.487.376	1.922.576	—	844.458	873.299	90.659.831	187.212
Εισφορά ασφαλισμένων ..	19.065.735	576.647	—	186.912	253.518	17.863.446	185.212
Εισφορά εργοδοτών	30.524.494	—	—	185.567	174.209	30.164.718	—
Κοινωνική εισφορά	385.941	—	—	—	—	385.941	—
Επιχορηγήσεις	23.254.400	360.880	—	—	—	22.893.520	—
Πρόσοδοι περιουσίας	18.661.145	839.154	—	466.143	445.498	16.910.350	—
Λοιπά έσοδα	2.595.661	145.895	—	5.836	74	2.441.856	2.000
<i>Ποσοστό %</i>							
Σύνολο	100,0	100,0	—	100,0	100,0	100,0	100,0
Εισφορά ασφαλισμένων ..	20,2	30,0	—	22,1	29,0	19,7	98,9
Εισφορά εργοδοτών	32,3	—	—	22,0	19,9	33,3	—
Κοινωνική εισφορά	0,4	—	—	—	—	0,4	—
Επιχορηγήσεις	24,6	18,8	—	—	—	25,3	—
Πρόσοδοι περιουσίας	19,7	43,6	—	55,2	51,0	18,7	—
Λοιπά έσοδα	2,7	7,6	—	0,7	0,0	2,7	1,1

B : 18. Έσοδα, κατά πηγή και κλάδο ασφαλίσεως, της ειδικής κατηγορίας οργανισμών ασφαλίσεως «λοιπών παροχών»

Σε χιλιάδες δραχμές

Πηγή εσόδων	Κλάδος ασφαλίσεως						
	Σύνολο	Χωρίς ειδική διάκριση	Συντάξεως		Προνοίας	Ασθενείας	Λοιπών παροχών
			Κυρίας	Επικουρικής			
Σύνολο	343.142.239	—	41.195.000	11.563.629	5.875.777	13.027.000	271.480.833
Εισφορά ασφαλισμένων ..	114.132.219	—	13.680.000	5.634.944	4.102.608	5.709.500	85.005.167
Εισφορά εργοδοτών	154.897.846	—	25.107.000	4.676.000	1.772.000	7.317.000	116.025.846
Κοινωνική εισφορά	500	—	—	—	—	500	—
Επιχορηγήσεις	53.383.752	—	—	—	—	—	53.383.752
Πρόσοδοι περιουσίας	10.978.907	—	—	1.164.102	1.169	—	9.813.636
Λοιπά έσοδα	9.749.015	—	2.408.000	88.583	—	—	7.252.432
<i>Ποσοστό %</i>							
Σύνολο	100,0	—	100,0	100,0	100,0	100,0	100,0
Εισφορά ασφαλισμένων ..	33,3	—	33,2	48,7	69,8	43,8	31,3
Εισφορά εργοδοτών	45,1	—	60,9	40,4	30,2	56,2	42,7
Κοινωνική εισφορά	0,0	—	—	—	—	0,0	—
Επιχορηγήσεις	15,6	—	—	—	—	—	19,7
Πρόσοδοι περιουσίας	3,2	—	—	10,1	0,0	—	3,6
Λοιπά έσοδα	2,8	—	5,8	0,8	—	—	2,7



**Γ' ΕΞΟΔΑ ΤΩΝ ΟΡΓΑΝΙΣΜΩΝ ΚΟΙΝΩΝΙΚΗΣ ΑΣΦΑΛΙΣΕΩΣ, ΚΑΤΑ ΤΟ ΕΤΟΣ 1994,
ΚΑΤΑ ΚΑΤΗΓΟΡΙΑ ΟΡΓΑΝΙΣΜΩΝ**
**C. DÉPENSES DES ORGANISMES DE SÉCURITÉ SOCIALE AU COURS DE L' ANNÉE 1994,
PAR CATÉGORIE D'ORGANISMES**

Γ : 19. Έξοδα, κατά γενικές κατηγορίες δαπανών

Σε χιλιάδες δραχμές

Γενικές κατηγορίες δαπανών	Κατηγορία οργανισμών ασφάλισης					
	Σύνολο	Κυρίας	Επικουρικής	Προνοίας	Ασθενείας	Λοιπών παροχών
Σύνολο	3.320.395.585	2.467.905.205	341.996.343	82.141.631	72.984.528	355.367.878
<i>Παροχές</i>	<i>3.068.380.315</i>	<i>2.300.300.061</i>	<i>319.492.692</i>	<i>77.162.488</i>	<i>66.433.006</i>	<i>304.992.068</i>
Παροχές σε είδος	614.756.444	502.070.663	2.548.137	10.679.286	57.698.190	41.760.168
Παροχές σε χρήμα	2.453.623.871	1.798.229.398	316.944.555	66.483.202	8.734.816	263.231.900
<i>Λοιπές δαπάνες</i>	<i>252.015.270</i>	<i>167.605.144</i>	<i>22.503.651</i>	<i>4.979.143</i>	<i>6.551.522</i>	<i>50.375.810</i>
Δαπάνες διοικήσεως	219.035.504	146.117.733	19.111.918	4.149.813	5.818.578	43.837.462
Δαπάνες για την απόκτηση και συντήρηση περιουσιακών στοιχείων	8.731.255	5.121.959	1.850.213	228.474	480.006	1.050.603
Αμοιβαίες επιχορηγήσεις προς οργανισμούς κοινωνικής ασφάλισης	24.248.511	16.365.452	1.541.520	600.856	252.938	5.487.745
<i>Ποσοστό %</i>						
Σύνολο	100,0	100,0	100,0	100,0	100,0	100,0
<i>Παροχές</i>	<i>92,4</i>	<i>93,2</i>	<i>93,4</i>	<i>93,9</i>	<i>91,0</i>	<i>85,8</i>
Παροχές σε είδος	18,5	20,3	0,7	13,0	79,1	11,8
Παροχές σε χρήμα	73,9	72,9	92,7	80,9	12,0	74,1
<i>Λοιπές δαπάνες</i>	<i>7,6</i>	<i>6,8</i>	<i>6,6</i>	<i>6,1</i>	<i>9,0</i>	<i>14,2</i>
Δαπάνες διοικήσεως	6,6	5,9	5,6	5,1	8,0	12,3
Δαπάνες για την απόκτηση και συντήρηση περιουσιακών στοιχείων	0,3	0,2	0,5	0,3	0,7	0,3
Αμοιβαίες επιχορηγήσεις προς οργανισμούς κοινωνικής ασφάλισης	0,7	0,7	0,5	0,7	0,3	1,5



Γ : 20. Έξοδα, κατά ειδικότερες κατηγορίες δαπανών

Σε χιλιάδες δραχμές

Ειδικές κατηγορίες δαπανών	Κατηγορία οργανισμών ασφαλίσεως					
	Σύνολο	Κυρίας	Επικουρικής	Προνοίας	Ασθενείας	Λοιπών παροχών
Γενικό σύνολο	3.320.395.585	2.467.905.205	341.996.343	82.141.631	72.984.528	355.367.878
Α' Παροχές	3.068.380.315	2.300.300.061	319.492.692	77.162.488	66.433.006	304.992.068
1. Συντάξεις	2.121.031.176	1.735.822.460	300.788.906	1.420.370	849.829	82.149.611
α) Κυρία	1.792.153.827	1.709.458.383	668.862	—	67.582	81.959.000
β) Επικουρική	328.877.349	26.364.077	300.120.044	1.420.370	782.247	190.611
2. Παροχές προνοίας εφάπαξ	99.022.425	6.203.506	15.157.261	63.500.711	596.007	13.564.940
3. Παροχές ασθενείας	647.618.110	555.976.924	2.079.826	11.993.662	62.403.878	15.163.820
α) Σε είδος	580.596.122	500.443.378	1.632.078	10.466.891	55.266.467	12.787.308
β) Σε χρήμα	67.021.988	55.533.546	447.748	1.526.771	7.137.411	2.376.512
β.1. Επιδόματα	41.104.846	35.125.521	—	1.442.435	2.984.023	1.552.867
β.2. Βοηθήματα	25.917.142	20.408.025	447.748	84.336	4.153.388	823.645
4. Λοιπές παροχές	200.708.604	2.297.171	1.466.699	247.745	2.583.292	194.113.697
α) Σε είδος	34.160.322	1.627.285	916.059	212.395	2.431.723	28.972.860
β) Σε χρήμα	166.548.282	669.886	550.640	35.350	151.569	165.140.837
Β' Λοιπές δαπάνες	252.015.270	167.605.144	22.503.651	4.979.143	6.551.522	50.375.810
1. Δαπάνες διοικήσεως	219.035.504	146.117.733	19.111.918	4.149.813	5.818.578	43.837.462
2. Δαπάνες για την απόκτηση και συντήρηση περιουσιακών στοιχείων	8.731.255	5.121.959	1.850.213	228.474	480.006	1.050.603
3. Αμοιβαίες επιχορηγήσεις προς οργανισμούς κοινωνικής ασφαλίσεως	24.248.511	16.365.452	1.541.520	600.856	252.938	5.487.745

Ποσοστό %

Γενικό σύνολο	100,0	100,0	100,0	100,0	100,0	100,0
Α' Παροχές	92,4	93,2	93,4	93,9	91,0	85,8
1. Συντάξεις	63,9	70,3	88,0	1,7	1,2	23,1
α) Κυρία	54,0	69,3	0,2	—	0,1	23,1
β) Επικουρική	9,9	1,1	87,8	1,7	1,1	0,1
2. Παροχές προνοίας εφάπαξ	3,0	0,3	4,4	77,3	0,8	3,8
3. Παροχές ασθενείας	19,5	22,5	0,6	14,6	85,5	4,3
α) Σε είδος	17,5	20,3	0,5	12,7	75,7	3,6
β) Σε χρήμα	2,0	2,3	0,1	1,9	9,8	0,7
β.1. Επιδόματα	1,2	1,4	—	1,8	4,1	0,4
β.2. Βοηθήματα	0,8	0,8	0,1	0,1	5,7	0,2
4. Λοιπές παροχές	6,0	0,1	0,4	0,3	3,5	54,6
α) Σε είδος	1,0	0,1	0,3	0,3	3,3	8,2
β) Σε χρήμα	5,0	0,0	0,2	0,0	0,2	46,5
Β' Λοιπές δαπάνες	7,6	6,8	6,6	6,1	9,0	14,2
1. Δαπάνες διοικήσεως	6,6	5,9	5,6	5,1	8,0	12,3
2. Δαπάνες για την απόκτηση και συντήρηση περιουσιακών στοιχείων	0,3	0,2	0,5	0,3	0,7	0,3
3. Αμοιβαίες επιχορηγήσεις προς οργανισμούς κοινωνικής ασφαλίσεως	0,7	0,7	0,5	0,7	0,3	1,5

Γ : 21. Δαπάνες παροχών σε είδος, κατά κλάδο ασφαλίσεως

Σε χιλιάδες δραχμές

Κατηγορία οργανισμών ασφαλίσεως	Κλάδος ασφαλίσεως					
	Σύνολο	Συντάξεως		Προνοίας	Ασθενείας	Λοιπών παροχών
		Κυρίας	Επικουρικής			
Σύνολο	614.756.444	—	—	—	580.596.122	34.160.322
Κυρίας ασφαλίσεως	502.070.663	—	—	—	500.443.378	1.627.285
Επικουρικής ασφαλίσεως	2.548.137	—	—	—	1.632.078	916.059
Προνοίας	10.679.286	—	—	—	10.466.891	212.395
Ασθενείας	57.698.190	—	—	—	55.266.467	2.431.723
Λοιπών παροχών	41.760.168	—	—	—	12.787.308	28.972.860
<i>Ποσοστό %</i>						
Σύνολο	100,0	—	—	—	100,0	100,0
Κυρίας ασφαλίσεως	81,7	—	—	—	86,2	4,8
Επικουρικής ασφαλίσεως	0,4	—	—	—	0,3	2,7
Προνοίας	1,7	—	—	—	1,8	0,6
Ασθενείας	9,4	—	—	—	9,5	7,1
Λοιπών παροχών	6,8	—	—	—	2,2	84,8

Γ : 22. Δαπάνες παροχών σε χρήμα, κατά κλάδο ασφαλίσεως

Σε χιλιάδες δραχμές

Κατηγορία οργανισμών ασφαλίσεως	Κλάδος ασφαλίσεως					
	Σύνολο	Συντάξεως		Προνοίας	Ασθενείας	Λοιπών παροχών
		Κυρίας	Επικουρικής			
Σύνολο	2.453.623.871	1.792.153.827	328.877.349	99.022.425	67.021.988	166.548.282
Κυρίας ασφαλίσεως	1.798.229.398	1.709.458.383	26.364.077	6.203.506	55.533.546	669.886
Επικουρικής ασφαλίσεως	316.944.555	668.862	300.120.044	15.157.261	447.748	550.640
Προνοίας	66.483.202	—	1.420.370	63.500.711	1.526.771	35.350
Ασθενείας	8.734.816	67.582	782.247	596.007	7.137.411	151.569
Λοιπών παροχών	263.231.900	81.959.000	190.611	13.564.940	2.376.512	165.140.837
<i>Ποσοστό %</i>						
Σύνολο	100,0	100,0	100,0	100,0	100,0	100,0
Κυρίας ασφαλίσεως	73,3	95,4	0,0	6,3	82,9	0,4
Επικουρικής ασφαλίσεως	12,9	0,0	91,3	15,3	0,7	0,3
Προνοίας	2,7	—	0,4	64,1	2,3	0,0
Ασθενείας	0,4	0,0	0,2	0,6	10,6	0,1
Λοιπών παροχών	10,7	4,6	0,1	13,7	3,5	99,2



Γ : 23. Παροχές του κλάδου «κυρίας» συντάξεως, κατά κατηγορία παροχής

Σε χιλιάδες δραχμές

Κατηγορία συντάξεως	Κατηγορία οργανισμών ασφαλίσεως					
	Σύνολο	Κυρίας	Επικουρικής	Προνοίας	Ασθενείας	Λοιπών παροχών
Σύνολο	1.792.153.827	1.709.458.383	668.862	—	67.582	81.959.000
Αναπηρίας	308.993.474	305.498.053	4.222	—	—	3.491.199
Γήρατος και παρεμφερών	1.161.766.651	1.090.889.351	587.078	—	59.360	70.230.862
Θανάτου	321.393.702	313.070.979	77.562	—	8.222	8.236.939
<i>Ποσοστό %</i>						
Σύνολο	100,0	100,0	100,0	—	100,0	100,0
Αναπηρίας	17,2	17,9	0,6	—	—	4,3
Γήρατος και παρεμφερών	64,8	63,8	87,8	—	87,8	85,7
Θανάτου	17,9	18,3	11,6	—	12,2	10,1

Γ : 24. Παροχές του κλάδου «επικουρικής» συντάξεως, κατά κατηγορία παροχής

Σε χιλιάδες δραχμές

Κατηγορία συντάξεως	Κατηγορία οργανισμών ασφαλίσεως					
	Σύνολο	Κυρίας	Επικουρικής	Προνοίας	Ασθενείας	Λοιπών παροχών
Σύνολο	328.877.349	26.364.077	300.120.044	1.420.370	782.247	190.611
Αναπηρίας	24.555.109	2.667.159	21.773.630	10.894	72.110	31.316
Γήρατος και παρεμφερών	249.692.838	21.481.571	226.273.158	1.206.978	602.122	129.009
Θανάτου	54.629.402	2.215.347	52.073.256	202.498	108.015	30.286
<i>Ποσοστό %</i>						
Σύνολο	100,0	100,0	100,0	100,0	100,0	100,0
Αναπηρίας	7,5	10,1	7,3	0,8	9,2	16,4
Γήρατος και παρεμφερών	75,9	81,5	75,4	85,0	77,0	67,7
Θανάτου	16,6	8,4	17,4	14,3	13,8	15,9

Γ : 25. Παροχές του κλάδου «προνοίας», κατά κατηγορία παροχής

Σε χιλιάδες δραχμές

Κατηγορία παροχών	Κατηγορία οργανισμών ασφαλίσεως					
	Σύνολο	Κυρίας	Επικουρικής	Προνοίας	Ασθενείας	Λοιπών παροχών
Σύνολο παροχών	99.022.425	6.203.506	15.157.261	63.500.711	596.007	13.564.940
Προνοίας	79.763.403	3.378.218	10.993.392	58.243.060	387.065	6.761.668
Προικοδοτήσεως	10.579.012	239.294	3.723.255	3.846.644	108.866	2.660.953
Άλλης μορφής	4.728.239	279.763	98.166	114.063	100.076	4.136.171
Επιστροφής εισφοράς	3.951.771	2.306.231	342.448	1.296.944	—	6.148
<i>Ποσοστό %</i>						
Σύνολο παροχών	100,0	100,0	100,0	100,0	100,0	100,0
Προνοίας	80,6	54,5	72,5	91,7	64,9	49,8
Προικοδοτήσεως	10,7	3,9	24,6	6,1	18,3	19,6
Άλλης μορφής	4,8	4,5	0,6	0,2	16,8	30,5
Επιστροφής εισφοράς	4,0	37,2	2,3	2,0	—	0,0

Γ : 26. Παροχές του κλάδου «ασθενείας», κατά κατηγορία παροχής

Σε χιλιάδες δραχμές

Κατηγορία παροχών	Κατηγορία οργανισμών ασφαλίσεως					
	Σύνολο	Κυρίας	Επικουρικής	Προνοίας	Ασθενείας	Λοιπών παροχών

A' Παροχές σε είδος

Σύνολο	580.596.122	500.443.378	1.632.078	10.466.891	55.266.467	12.787.308
Ιατρικές επισκέψεις	79.415.864	59.670.623	194.474	3.727.491	14.627.902	1.195.374
Φάρμακα	219.208.351	194.024.980	386.227	3.150.362	17.728.991	3.917.791
Έξοδα ιδιόκτητων κλινικών	537.179	69.794	—	—	467.385	—
Έξοδα κλινικών ειδικών συμβάσεων	1.804.337	1.505.613	—	—	298.724	—
Νοσήλεια σε συμβεβλημένα και μη νοσοκομεία (1)	231.157.356	211.935.308	471.356	2.036.025	13.702.313	3.012.354
Ακτινογραφίες, ακτινοσκοπήσεις και αναλύσεις	9.182.891	4.471.155	234.718	165.875	1.349.614	2.961.529
Άλλες χορηγήσεις (θεραπευτικές ζώνες κλπ.)	16.251.439	12.231.107	128.072	733.870	2.746.050	412.340
Οδοντοπροσθετική	8.281.440	2.803.725	100.333	595.508	3.493.954	1.287.920
Ειδικές θεραπείες	9.771.578	9.403.436	31.449	11.347	325.346	—
Χορηγήσεις για παιδικά πρεβαντόρια κλπ.	1.180.909	1.014.555	37.830	—	128.524	—
Λοιπές παροχές	3.804.778	3.313.082	47.619	46.413	397.664	—

Ποσοστό %

Σύνολο	100,0	100,0	100,0	100,0	100,0	100,0
Ιατρικές επισκέψεις	13,7	11,9	11,9	35,6	26,5	9,3
Φάρμακα	37,8	38,8	23,7	30,1	32,1	30,6
Έξοδα ιδιόκτητων κλινικών	0,1	0,0	—	—	0,8	—
Έξοδα κλινικών ειδικών συμβάσεων	0,3	0,3	—	—	0,5	—
Νοσήλεια σε συμβεβλημένα και μη νοσοκομεία (1)	39,8	42,3	28,9	19,5	24,8	23,6
Ακτινογραφίες, ακτινοσκοπήσεις και αναλύσεις	1,6	0,9	14,4	1,6	2,4	23,2
Άλλες χορηγήσεις (θεραπευτικές ζώνες κλπ.)	2,8	2,4	7,8	7,0	5,0	3,2
Οδοντοπροσθετική	1,4	0,6	6,1	5,7	6,3	10,1
Ειδικές θεραπείες	1,7	1,9	1,9	0,1	0,6	—
Χορηγήσεις για παιδικά πρεβαντόρια κλπ.	0,2	0,2	2,3	—	0,2	—
Λοιπές παροχές	0,7	0,7	2,9	0,4	0,7	—

B' Παροχές σε χρήμα : α) Περιοδικό επίδομα

Σύνολο	41.104.846	35.125.521	—	1.442.435	2.984.023	1.552.867
Ασθενείας (εκτός φυματιώσεως)	26.693.092	23.316.843	—	703.718	2.672.531	—
Αναπηρίας- ανικανότητας	674.453	461.775	—	4.418	208.260	—
Εργατικού ατυχήματος	3.194.177	3.167.337	—	19.328	7.512	—
Μητρότητας	10.225.554	8.081.426	—	573.392	17.869	1.552.867
Άλλων αιτιών	317.570	98.140	—	141.579	77.851	—

Ποσοστό %

Σύνολο	100,0	100,0	—	100,0	100,0	100,0
Ασθενείας (εκτός φυματιώσεως)	64,9	66,4	—	48,8	89,6	—
Αναπηρίας- ανικανότητας	1,6	1,3	—	0,3	7,0	—
Εργατικού ατυχήματος	7,8	9,0	—	1,3	0,3	—
Μητρότητας	24,9	23,0	—	39,8	0,6	100,0
Άλλων αιτιών	0,8	0,3	—	9,8	2,6	—

Γ : 26. Παροχές του κλάδου «ασθενείας», κατά κατηγορία παροχής (συνέχεια)

Σε χιλιάδες δραχμές

Κατηγορία παροχών	Κατηγορία οργανισμών ασφάλισης					
	Σύνολο	Κυρίας	Επικουρικής	Προνοίας	Ασθενείας	Λοιπών παροχών
<i>B' Παροχές σε χρήμα (συνέχεια) : β) Βοήθημα εφάπαξ</i>						
Σύνολο	25.917.142	20.408.025	447.748	84.336	4.153.388	823.645
Λουτροθεραπείας	6.357.618	4.364.459	4.377	34.947	1.608.406	345.429
Αεροθεραπείας	415.506	260.643	14.547	1.786	125.629	12.901
Τοκετού	9.876.715	8.700.881	29.184	33.563	832.394	280.693
Κηδείας	7.726.397	6.678.941	393.932	14.040	467.850	171.634
Άλλων αιτίων	1.540.906	403.101	5.708	—	1.119.109	12.988
<i>Ποσοστό %</i>						
Σύνολο	100,0	100,0	100,0	100,0	100,0	100,0
Λουτροθεραπείας	24,5	21,4	1,0	41,4	38,7	41,9
Αεροθεραπείας	1,6	1,3	3,2	2,1	3,0	1,6
Τοκετού	38,1	42,6	6,5	39,8	20,0	34,1
Κηδείας	29,8	32,7	88,0	16,6	11,3	20,8
Άλλων αιτίων	5,9	2,0	1,3	—	26,9	1,6

(1) Από το 1983 και ύστερα, συμπεριλαμβάνονται και τα νοσήλια σε σανατόρια και φυματιολογικές κλινικές.

Γ : 27. Παροχές του κλάδου «λοιπών παροχών», κατά κατηγορία παροχής

Σε χιλιάδες δραχμές

Κατηγορία παροχών	Κατηγορία οργανισμών ασφάλισης					
	Σύνολο	Κυρίας	Επικουρικής	Προνοίας	Ασθενείας	Λοιπών παροχών
<i>A' Παροχές σε είδος</i>						
Σύνολο	34.160.322	1.627.285	916.059	212.395	2.431.723	28.972.860
Παιδικές εξοχές	5.338.867	1.559.769	912.202	183.535	1.643.868	1.039.493
Ψυχαγωγία	5.126.906	67.516	2.994	200	122.829	4.933.367
Στέγαση	23.694.549	—	863	28.660	665.026	23.000.000
<i>Ποσοστό %</i>						
Σύνολο	100,0	100,0	100,0	100,0	100,0	100,0
Παιδικές εξοχές	15,6	95,9	99,6	86,4	67,6	3,6
Ψυχαγωγία	15,0	4,1	0,3	0,1	5,1	17,0
Στέγαση	69,4	—	0,1	13,5	27,3	79,4
<i>B' Παροχές σε χρήμα</i>						
Σύνολο	166.548.282	669.886	550.640	35.350	151.569	165.140.837
Επίδομα ανεργίας περιοδικό	95.049.293	126.862	—	—	11.764	94.910.667
Επίδομα ανεργίας εφάπαξ	11.332.830	10.947	—	—	65.454	11.256.429
Επίδομα στρατεύσεως	83.707	—	—	—	—	83.707
Επίδομα οικογενειακό	14.638.015	30.294	550.000	—	—	14.057.721
Επίδομα άλλης μορφής	45.444.437	501.783	640	35.350	74.351	44.832.313
<i>Ποσοστό %</i>						
Σύνολο	100,0	100,0	100,0	100,0	100,0	100,0
Επίδομα ανεργίας περιοδικό	57,1	18,9	—	—	7,8	57,5
Επίδομα ανεργίας εφάπαξ	6,8	1,6	—	—	43,2	6,8
Επίδομα στρατεύσεως	0,1	—	—	—	—	0,1
Επίδομα οικογενειακό	8,8	4,5	99,9	—	—	8,5
Επίδομα άλλης μορφής	27,3	74,9	0,1	100,0	49,1	27,1

ΔΙΟΙΚΗΤΙΚΑ - ΥΓΕΙΟΝΟΜΙΚΑ

Σε χιλιάδες δραχμές

Κατηγορία δαπάνης	Κατηγορία οργανισμών ασφαλίσεως					
	Σύνολο	Κυρίας	Επικουρικής	Προνοίας	Ασθενείας	Λοιπών παροχών
Σύνολο δαπανών	223.915.795	148.360.934	20.828.653	4.363.597	6.171.958	44.190.653
<i>A' Αποδοχές και λοιπές αμοιβές προσωπικού, εκτός του υγειονομικού</i>	66.869.542	40.393.163	3.919.194	1.186.296	2.740.336	18.630.553
<i>B' Εργοδοτικές εισφορές για την ασφάλιση του διοικητικού προσωπικού</i>	12.769.281	4.442.007	1.100.290	530.978	1.465.608	5.230.398
<i>Γ' Λοιπά έξοδα</i>						
Αμοιβές εκτελούντων ειδικές υπηρεσίες .	32.240.116	26.780.184	2.274.497	209.307	187.283	2.788.845
Έξοδα νοσηλείας υπαλλήλων	453.192	358.082	49.195	1.089	44.496	330
Έξοδα εκπαίδευσης υπαλλήλων	1.197.500	156.194	452	1.326	8.314	1.031.214
Οδοιπορικά μετακινούμενων υπαλλήλων ή άλλων χωρίς την υπαλληλική ιδιότητα	1.432.356	881.634	140.171	23.357	16.289	370.905
<i>Δ' Πληρωμές για μη προσωπικές υπηρεσίες</i>						
Μισθώματα κτιρίων, μεταφορικών μέσων, μηχανικού και λοιπού εξοπλισμού	3.636.322	2.497.081	309.881	105.054	259.578	464.728
Έξοδα επικοινωνιών	1.825.473	1.203.056	250.106	39.663	76.586	256.062
Υδρουση, άρδευση, φωτισμός, καθαριότητα	1.835.138	1.067.088	214.347	55.409	111.452	386.842
Συντήρηση και επισκευή μόνιμων εγκαταστάσεων, κτιρίων κλπ.	3.214.221	1.628.334	1.076.513	135.013	128.892	245.469
Συντήρηση και επισκευή μηχανικού και λοιπού εξοπλισμού	349.355	113.210	41.511	15.758	72.264	106.612
Είδη υγιεινής, καθαριότητας και ευπρεπισμού	182.268	99.610	11.369	5.139	23.198	42.952
Προμήθεια υγειονομικού και φαρμακευτικού υλικού	10.757.547	10.425.064	1.401	83.429	245.858	1.795
Προμήθεια υλικού αμοδοσίας	792	192	—	—	600	—
<i>Ε' Διατροφή, ματασμός, υπόδηση</i>						
Προμήθεια τροφίμων και ποτών	506.999	211.726	8	—	51.655	243.610
Αντίτιμο διαιτολογίου κλπ.	130.552	130.552	—	—	—	—
Ιματισμός, υπόδηση	104.514	49.653	1.321	695	51.714	1.131
<i>ΣΤ' Καύσιμα και λιπαντικά</i>	669.055	358.754	43.974	10.256	22.808	233.263
<i>Z' Αποσβέσεις ακινήτων και λοιπών περιουσιακών στοιχείων</i>	1.316.715	501.657	598.711	63.013	152.224	1.110
<i>H' Λοιπά γενικά έξοδα</i>	84.424.857	57.063.693	10.795.712	1.897.815	512.803	14.154.834



ΔΙΟΙΚΗΤΙΚΑ - ΥΓΕΙΟΝΟΜΙΚΑ

Σε χιλιάδες δραχμές

Κατηγορία δαπάνης	Κατηγορία οργανισμών ασφαλίσεως					
	Σύνολο	Κυρίας	Επικουρικής	Προνοίας	Ασθενείας	Λοιπών παροχών
	Ποσοστό %					
Σύνολο δαπανών	100,0	100,0	100,0	100,0	100,0	100,0
A' Αποδοχές και λοιπές αμοιβές προσωπικού, εκτός του υγειονομικού	29,9	27,2	18,8	27,2	44,4	42,2
B' Εργοδοτικές εισφορές για την ασφάλιση του διοικητικού προσωπικού	5,7	3,0	5,3	12,2	23,7	11,8
Γ' Λοιπά έξοδα						
Αμοιβές εκτελούντων ειδικές υπηρεσίες	14,4	18,1	10,9	4,8	3,0	6,3
Έξοδα νοσηλείας υπαλλήλων	0,2	0,2	0,2	0,0	0,7	0,0
Έξοδα εκπαίδευσως υπαλλήλων	0,5	0,1	0,0	0,0	0,1	2,3
Οδοιπορικά μετακινούμενων υπαλλήλων ή άλλων χωρίς την υπαλληλική ιδιότητα	0,6	0,6	0,7	0,5	0,3	0,8
Δ' Πληρωμές για μη προσωπικές υπηρεσίες						
Μισθώματα κτιρίων, μεταφορικών μέσων, μηχανικού και λοιπού εξοπλισμού	1,6	1,7	1,5	2,4	4,2	1,1
Έξοδα επικοινωνιών	0,8	0,8	1,2	0,9	1,2	0,6
Υδρορευση, άρδευση, φωτισμός, καθαριότητα	0,8	0,7	1,0	1,3	1,8	0,9
Συντήρηση και επισκευή μόνιμων εγκαταστάσεων, κτιρίων κλπ.	1,4	1,1	5,2	3,1	2,1	0,6
Συντήρηση και επισκευή μηχανικού και λοιπού εξοπλισμού	0,2	0,1	0,2	0,4	1,2	0,2
Είδη υγιεινής, καθαριότητας και ευπρεπισμού	0,1	0,1	0,1	0,1	0,4	0,1
Προμήθεια υγειονομικού και φαρμακευτικού υλικού	4,8	7,0	0,0	1,9	4,0	0,0
Προμήθεια υλικού αιμοδοσίας	0,0	0,0	—	—	0,0	—
Ε' Διατροφή, ματασμός, υπόδηση						
Προμήθεια τροφίμων και ποτών	0,2	0,1	0,0	—	0,8	0,6
Αντίτιμο διαιτολογίου κλπ.	0,1	0,1	—	—	—	—
Ιματισμός, υπόδηση	0,0	0,0	0,0	0,0	0,8	0,0
ΣΤ' Καύσιμα και λιπαντικά	0,3	0,2	0,2	0,2	0,4	0,5
Z' Αποσβέσεις ακινήτων και λοιπών περιουσιακών στοιχείων	0,6	0,3	2,9	1,4	2,5	0,0
H' Λοιπά γενικά έξοδα	37,7	38,5	51,8	43,5	8,3	32,0



Γ : 28α. Έξοδα διοικήσεως και περιουσιακών στοιχείων, κατά κατηγορία δαπάνης

ΥΓΕΙΟΝΟΜΙΚΑ («ΛΟΙΠΑ ΕΞΟΔΑ»)

Σε χιλιάδες δραχμές

Κατηγορία δαπάνης	Κατηγορία οργανισμών ασφάλισης					
	Σύνολο	Κυρίας	Επικουρικής	Προνοίας	Ασθενείας	Λοιπών παροχών
Σύνολο δαπανών	30.010.326	29.260.817	32.139	24.756	692.614	—
A' Διάφορα έξοδα						
1. Αμοιβές εκτελούντων ειδικές υπηρεσίες	16.229.951	16.127.598	4.000	24.548	73.805	—
2. Έξοδα νοσηλείας υπαλλήλων	46.847	2.608	—	—	44.239	—
3. Έξοδα εκπαίδευσης υπαλλήλων	1.167	1.167	—	—	—	—
4. Οδοιπορικά μετακινούμενων υπαλλήλων ή άλλων χωρίς την υπαλληλική ιδιότητα	178.642	175.107	—	208	3.327	—
B' Πληρωμές για μη προσωπικές υπηρεσίες						
1. Μισθώματα κτιρίων, μεταφορικών μέσων, μηχανικού και λοιπού εξοπλισμού	836.550	809.181	—	—	27.369	—
2. Έξοδα επικοινωνιών	135.878	126.063	849	—	8.966	—
3. Ύδρευση, άρδευση, φωτισμός, καθαριότητα	371.382	345.106	—	—	26.276	—
4. Συντήρηση και επισκευή μόνιμων εγκαταστάσεων, κτιρίων κλπ.	199.524	173.664	18.051	—	7.809	—
5. Συντήρηση και επισκευή μηχανικού και λοιπού εξοπλισμού	18.558	3.414	—	—	15.144	—
6. Είδη υγιεινής, καθαριότητας και ευπρεπισμού	26.156	19.630	67	—	6.459	—
7. Προμήθεια υγειονομικού και φαρμακευτικού υλικού	10.670.355	10.424.454	157	—	245.744	—
8. Προμήθεια υλικού αιμοδοσίας	792	192	—	—	600	—
Γ' Διατροφή, ιματισμός, υπόδηση						
1. Προμήθεια τροφίμων και ποτών	227.430	201.523	—	—	25.907	—
2. Αντίτιμο διαιτολογίου κλπ.	130.552	130.552	—	—	—	—
3. Ιματισμός, υπόδηση	21.257	18.947	—	—	2.310	—
Δ' Καύσιμα και λιπαντικά	160.964	156.363	—	—	4.601	—
E' Αποσβέσεις ακινήτων και λοιπών περιουσιακών στοιχείων	43.957	6.417	190	—	37.350	—
ΣΤ' Λοιπά γενικά έξοδα	710.364	538.831	8.825	—	162.708	—



ΥΓΕΙΟΝΟΜΙΚΑ («ΛΟΙΠΑ ΕΞΟΔΑ»)

Σε χιλιάδες δραχμές

Κατηγορία δαπάνης	Κατηγορία οργανισμών ασφαλίσεως					
	Σύνολο	Κυρίας	Επικουρικής	Προνοίας	Ασθενείας	Λοιπών παροχών
	<i>Ποσοστό %</i>					
Σύνολο δαπανών	100,0	100,0	100,0	100,0	100,0	—
A' Διάφορα έξοδα						
1. Αμοιβές εκτελούντων ειδικές υπηρεσίες .	54,1	55,1	12,4	99,2	10,7	—
2. Έξοδα νοσηλείας υπαλλήλων	0,2	0,0	—	—	6,4	—
3. Έξοδα εκπαιδεύσεως υπαλλήλων	0,0	0,0	—	—	—	—
4. Οδοιπορικά μετακινούμενων υπαλλήλων ή άλλων χωρίς την υπαλληλική ιδιότητα	0,6	0,6	—	0,8	0,5	—
B' Πληρωμές για μη προσωπικές υπηρεσίες						
1. Μισθώματα κτιρίων, μεταφορικών μέσων, μηχανικού και λοιπού εξοπλισμού	2,8	2,8	—	—	4,0	—
2. Έξοδα επικοινωνιών	0,5	0,4	2,6	—	1,3	—
3. Ύδρευση, άρδευση, φωτισμός, καθαριότητα	1,2	1,2	—	—	3,8	—
4. Συντήρηση και επισκευή μόνιμων εγκαταστάσεων, κτιρίων κλπ.	0,7	0,6	56,2	—	1,1	—
5. Συντήρηση και επισκευή μηχανικού και λοιπού εξοπλισμού	0,1	0,0	—	—	2,2	—
6. Είδη υγιεινής, καθαριότητας και ευπρεπισμού	0,1	0,1	0,2	—	0,9	—
7. Προμήθεια υγειονομικού και φαρμακευτικού υλικού	35,6	35,6	0,5	—	35,5	—
8. Προμήθεια υλικού αιμοδοσίας	0,0	0,0	—	—	0,1	—
Γ' Διατροφή, ιματισμός, υπόδηση						
1. Προμήθεια τροφίμων και ποτών	0,8	0,7	—	—	3,7	—
2. Αντίτιμο διαιτολογίου κλπ.	0,4	0,4	—	—	—	—
3. Ιματισμός, υπόδηση	0,1	0,1	—	—	0,3	—
Δ' Καύσιμα και λιπαντικά	0,5	0,5	—	—	0,7	—
E' Αποσβέσεις ακινήτων και λοιπών περιουσιακών στοιχείων	0,1	0,0	0,6	—	5,4	—
ΣΤ' Λοιπά γενικά έξοδα	2,4	1,8	27,5	—	23,5	—



Γ : 29. Επιχορηγήσεις προς οργανισμούς κοινωνικής ασφάλισης, κατά επιχορηγούμενο οργανισμό

Σε χιλιάδες δραχμές

Επιχορηγούμενοι οργανισμοί	Επιχορηγήσεις κατά κατηγορία οργανισμών ασφαλίσεως					
	Σύνολο	Κυρίας	Επικουρικής	Προνοίας	Ασθενείας	Λοιπών παροχών
Σύνολο επιχορηγήσεων	24.248.511	16.365.452	1.541.520	600.856	252.938	5.487.745
Τ.Ε.Α.Π.Ο.Κ.Α.	12.012.533	9.986.276	733.700	340.220	15.920	936.417
Τ.Ε.Α.Ε.Υ.ΕΕ.Ε.Ο.	7.944.375	5.904.746	620.035	146.972	108.622	1.164.000
Β.Κ.Α.	682.458	474.430	172.723	27.604	6.038	1.663
Λοιποί οργανισμοί	3.609.145	—	15.062	86.060	122.358	3.385.665
<i>Ποσοστό %</i>						
Σύνολο επιχορηγήσεων	100,0	100,0	100,0	100,0	100,0	100,0
Τ.Ε.Α.Π.Ο.Κ.Α.	49,5	61,0	47,6	56,6	6,3	17,1
Τ.Ε.Α.Ε.Υ.ΕΕ.Ε.Ο.	32,8	36,1	40,2	24,5	42,9	21,2
Β.Κ.Α.	2,8	2,9	11,2	4,6	2,4	0,0
Λοιποί οργανισμοί	14,9	—	1,0	14,3	48,4	61,7

Γ : 30. Δαπάνες για απόκτηση περιουσιακών στοιχείων – εκτός ακινήτων και χρεογράφων – και για συντήρηση περιουσιακών στοιχείων, γενικώς, κατά κατηγορία δαπάνης

Σε χιλιάδες δραχμές

Κατηγορία δαπάνης	Δαπάνες κατά κατηγορία οργανισμών ασφαλίσεως					
	Σύνολο	Κυρίας	Επικουρικής	Προνοίας	Ασθενείας	Λοιπών παροχών
Σύνολο δαπανών	8.731.255	5.121.959	1.850.213	228.474	480.006	1.050.603
Αγορά μη αναλώσιμων ειδών	3.723.114	2.862.488	53.478	14.319	124.225	668.604
Αγορά άλλων περιουσιακών στοιχείων	127.850	16.270	80.000	371	2.401	28.808
Συντήρηση και συναφή έξοδα για την κτήση περιουσιακών στοιχείων, γενικώς ⁽¹⁾	4.880.291	2.243.201	1.716.735	213.784	353.380	353.191
<i>Ποσοστό %</i>						
Σύνολο δαπανών	100,0	100,0	100,0	100,0	100,0	100,0
Αγορά μη αναλώσιμων ειδών	42,6	55,9	2,9	6,3	25,9	63,6
Αγορά άλλων περιουσιακών στοιχείων	1,5	0,3	4,3	0,2	0,5	2,7
Συντήρηση και συναφή έξοδα για την κτήση περιουσιακών στοιχείων, γενικώς ⁽¹⁾	55,9	43,8	92,8	93,6	73,6	33,6

(1) Εμφανίζεται και στον πίνακα Γ : 28, με στοιχεία Δ.4, Δ.5 και Ζ.



**Δ' ΠΕΡΙΟΥΣΙΑΚΑ ΣΤΟΙΧΕΙΑ - ΕΠΕΝΔΥΣΕΙΣ, ΚΑΤΑ ΚΑΤΗΓΟΡΙΑ ΟΡΓΑΝΙΣΜΩΝ
ΚΟΙΝΩΝΙΚΗΣ ΑΣΦΑΛΙΣΕΩΣ
D. BIENS MEUBLES ET IMMEUBLES - INVESTISSEMENTS, PAR CATÉGORIE D'ORGANISMES
DE SÉCURITÉ SOCIALE**

Δ : 31. Αποθεματικά διατεθέντα το έτος 1994 για επένδυση, κατά κατηγορία περιουσιακών στοιχείων

Σε χιλιάδες δραχμές

Επενδύσεις κεφαλαίων	Επενδύσεις κατά κατηγορία οργανισμών ασφάλισης					
	Σύνολο	Κυρίας	Επικουρικής	Προνοίας	Ασθeneίας	Λοιπών παροχών
Σύνολο επενδύσεων	303.771.166	74.100.515	147.734.184	64.554.354	6.078.199	11.303.914
Ακίνητα	12.260.070	1.659.356	770.592	2.002	24.047	9.804.073
Χρεόγραφα	291.511.096	72.441.159	146.963.592	64.552.352	6.054.152	1.499.841
	<i>Ποσοστό %</i>					
Σύνολο επενδύσεων	100,0	100,0	100,0	100,0	100,0	100,0
Ακίνητα	4,0	2,2	0,5	0,0	0,4	86,7
Χρεόγραφα	96,0	97,8	99,5	100,0	99,6	13,3

Δ : 32. Καθαρή περιουσία των οργανισμών κοινωνικής ασφάλισης, στις 31 Δεκεμβρίου 1994, κατά κατηγορία περιουσιακών στοιχείων

Σε χιλιάδες δραχμές

Στοιχεία καθαρής περιουσίας	Κατηγορία οργανισμών ασφάλισης					
	Σύνολο	Κυρίας	Επικουρικής	Προνοίας	Ασθeneίας	Λοιπών παροχών
Σύνολο	1.933.187.988	94.930.328	1.273.626.860	320.613.964	134.015.461	110.001.375
Καταθέσεις	701.107.141	342.275.180	156.236.300	69.651.258	74.384.043	58.560.360
Χρηματούγραφα	1.482.516.750	531.982.128	631.478.828	251.478.973	51.371.422	16.205.399
Ακίνητα, εγκαταστάσεις, απαιτήσεις μείον υποχρεώσεις κλπ.	-250.435.903	-779.326.980	485.911.732	-516.267	8.259.996	35.235.616

Δ : 33. Καθαρή περιουσία των οργανισμών κοινωνικής ασφάλισης, στις 31 Δεκεμβρίου 1994, κατά τάξεις αριθμού ασφαλισμένων, και μέσος όρος περιουσίας κατά ασφαλισμένο πρόσωπο

Περιουσία : σε εκατομμύρια δραχμές, περιουσία κατά κεφαλή : σε δραχμές, ασφαλισμένοι : σε χιλιάδες πρόσωπα

Διάκριση οργανισμών ανάλογα με τον αριθμό ασφαλισμένων τους	Περιουσία συνόλου οργανισμών	Κατηγορία οργανισμών ασφάλισης							
		Κυρίας				Επικουρικής			
		Οργανισμοί	Περιουσία	Ασφαλισμένοι	Περιουσία κατά κεφαλή	Οργανισμοί	Περιουσία	Ασφαλισμένοι	Περιουσία κατά κεφαλή
Σύνολο	1.933.186	30	94.930	4.135	22.958	52	1.273.627	2.456	518.578
Μέχρι 10.000	581.799	17	144.754	37	3.912.270	32	271.648	113	2.403.965
10.001-20.000	271.855	3	55.001	42	1.309.548	7	101.834	117	870.376
Άνω των 20.000	1.079.532	10	-104.825	4.056	-25.844	13	900.145	2.226	404.378

Διάκριση οργανισμών ανάλογα με τον αριθμό ασφαλισμένων τους	Κατηγορία οργανισμών ασφάλισης											
	Προνοίας				Ασθeneίας				Λοιπών παροχών			
	Οργανισμοί	Περιουσία	Ασφαλισμένοι	Περιουσία κατά κεφαλή	Οργανισμοί	Περιουσία	Ασφαλισμένοι	Περιουσία κατά κεφαλή	Οργανισμοί	Περιουσία	Ασφαλισμένοι	Περιουσία κατά κεφαλή
Σύνολο	58	320.613	597	537.040	20	134.015	309	433.706	5	110.001	1.579	69.665
Μέχρι 10.000	44	84.115	60	1.401.917	13	35.850	32	1.120.313	4	45.432	1	45.432
10.001-20.000	9	91.830	137	670.292	2	23.190	25	927.600	—	—	—	—
Άνω των 20.000	5	144.668	400	361.670	5	74.975	252	297.520	1	64.569	1.578	40.918

Δ : 34. Επενδύσεις ⁽¹⁾ που πραγματοποιήθηκαν το έτος 1994

Σε χιλιάδες δραχμές

Κατηγορία αγορών για επένδυση	Κατηγορία οργανισμών ασφάλισης					
	Σύνολο	Κυρίας	Επικουρικής	Προνοίας	Ασθενείας	Λοιπών παροχών
Σύνολο	307.622.130	76.979.273	147.867.662	64.569.044	6.204.825	12.001.326
A' Αγορές ακινήτων						
I. Κτίρια						
α) Καταστήματα διοικήσεως	597.042	597.042	—	—	—	—
β) Υγειονομικά, γενικώς, καταστήματα ..	698.904	—	698.904	—	—	—
γ) Λοιπά	299.900	219.448	—	—	1.922	78.530
II. Οικόπεδα – γήπεδα	4.100.000	—	—	—	—	4.100.000
B' Κατασκευές						
I. Οικοδομήσεις						
α) Καταστήματα διοικήσεως	3.566.841	759.130	45.000	—	—	2.762.711
β) Υγειονομικά, γενικώς, καταστήματα ...	—	—	—	—	—	—
γ) Λοιπές οικοδομήσεις, επεκτάσεις και βελτιώσεις	2.997.383	83.736	26.688	2.002	22.125	2.862.832
II. Σιδηρές κατασκευές	—	—	—	—	—	—
Γ' Προμήθεια μηχανικού εξοπλισμού						
I. Ιατρικά μηχανήματα – ιατρικές συσκευές	2.135.380	2.035.479	9.197	—	65.581	25.123
II. Γραφομηχανές, υπολογιστικές και λοιπές μηχανές	358.711	235.917	15.188	5.630	24.971	77.005
III. Λοιπός μηχανικός εξοπλισμός						
α) Όργανα μετρήσεως, ακριβείας και ελέγχου	507.206	4.917	—	—	6.148	496.141
β) Ιατροχειρουργικά εργαλεία με διάρκεια μεγαλύτερη της διετίας	2.590	—	—	—	2.590	—
γ) Λοιπά	298.373	271.958	4.165	1.219	7.862	13.169
Δ' Προμήθεια μεταφορικών μέσων	—	—	—	—	—	—
E' Επιπλα και είδη επιπλώσεως						
α) Κλάδου διοικήσεως	420.377	314.217	24.928	7.470	16.596	57.166
β) Κλάδου υγειονομικού	477	—	—	—	477	—
ΣΤ' Λοιπές επενδύσεις	127.850	16.270	80.000	371	2.401	28.808
Z' Αγορά χρεογράφων	291.511.096	72.441.159	146.963.592	64.552.352	6.054.152	1.499.841

(1) Οι επενδύσεις εμφανίζονται συγκεντρωτικά (ως αγορές) και στους πίνακες Γ: 30 και Δ: 31.



Ε: 35. Αριθμός υπαλλήλων των οργανισμών κοινωνικής ασφάλισης, κατά κατηγορία: 1990 - 1994

Κατηγορίες υπαλλήλων	1990	1991	1992	1993	1994
Σύνολο υπαλλήλων των οργανισμών κοινωνικής ασφάλισης	37.053	31.926	32.219	33.365	35.111
Μόνιμοι υπάλληλοι	26.273	23.591	22.839	23.343	25.474
Υπάλληλοι με σύμβαση κλπ.	10.780	8.335	9.380	10.022	9.637
1. Διοικητικό προσωπικό	23.489	19.328	18.880	19.433	21.129
Μόνιμοι υπάλληλοι	18.533	16.299	15.852	16.146	18.482
Υπάλληλοι με σύμβαση κλπ.	4.956	3.029	3.028	3.287	2.647
2. Υγειονομικό προσωπικό	13.564	12.598	13.339	13.932	13.982
Μόνιμοι υπάλληλοι	7.740	7.292	6.987	7.197	6.992
Υπάλληλοι με σύμβαση κλπ.	5.824	5.306	6.352	6.735	6.990
<i>α) Επιστημονικό</i>	<i>7.738</i>	<i>7.702</i>	<i>8.564</i>	<i>9.164</i>	<i>9.416</i>
Μόνιμοι υπάλληλοι	3.610	3.374	3.260	3.224	3.209
Υπάλληλοι με σύμβαση κλπ.	4.128	4.328	5.304	5.940	6.207
<i>β) Βοηθητικό</i>	<i>5.826</i>	<i>4.896</i>	<i>4.775</i>	<i>4.768</i>	<i>4.566</i>
Μόνιμοι υπάλληλοι	4.130	3.918	3.727	3.973	3.783
Υπάλληλοι με σύμβαση κλπ.	1.696	978	1.048	795	783
I. Υπάλληλοι ασφαλιστικών οργανισμών κυρίας συντάξεως	28.877	23.313	23.525	24.558	25.818
Μόνιμοι υπάλληλοι	19.725	17.193	16.397	16.605	18.205
Υπάλληλοι με σύμβαση κλπ.	9.152	6.120	7.128	7.953	7.613
1. Διοικητικό προσωπικό	16.221	11.830	11.561	11.859	12.925
Μόνιμοι υπάλληλοι	12.585	10.301	9.833	9982	11.645
Υπάλληλοι με σύμβαση κλπ.	3.636	1.529	1.728	1877	1.280
2. Υγειονομικό προσωπικό	12.656	11.483	11.964	12.699	12.893
Μόνιμοι υπάλληλοι	7.140	6.892	6.564	6.623	6.560
Υπάλληλοι με σύμβαση κλπ.	5.516	4.591	5.400	6.076	6.333
<i>α) Επιστημονικό</i>	<i>7.227</i>	<i>7.133</i>	<i>7.796</i>	<i>8.464</i>	<i>8.788</i>
Μόνιμοι υπάλληλοι	3.311	3.143	3.026	2980	2.953
Υπάλληλοι με σύμβαση κλπ.	3.916	3.990	4.770	5484	5.835
<i>β) Βοηθητικό</i>	<i>5.429</i>	<i>4.350</i>	<i>4.168</i>	<i>4.235</i>	<i>4.105</i>
Μόνιμοι υπάλληλοι	3.829	3.749	3.538	3643	3.607
Υπάλληλοι με σύμβαση κλπ.	1.600	601	630	592	498
II. Υπάλληλοι ασφαλιστικών οργανισμών επικουρικής συντάξεως	1.186	1.539	1.366	1.379	1.276
Μόνιμοι υπάλληλοι	1.012	1.276	1.122	1.099	1.087
Υπάλληλοι με σύμβαση κλπ.	174	263	244	280	189
1. Διοικητικό προσωπικό	1.164	1.523	1.352	1.361	1.251
Μόνιμοι υπάλληλοι	1.005	1.263	1.110	1086	1.070
Υπάλληλοι με σύμβαση κλπ.	159	260	242	275	181
2. Υγειονομικό προσωπικό	22	16	14	18	25
Μόνιμοι υπάλληλοι	7	13	12	13	17
Υπάλληλοι με σύμβαση κλπ.	15	3	2	5	8
<i>α) Επιστημονικό</i>	<i>15</i>	<i>10</i>	<i>10</i>	<i>14</i>	<i>17</i>
Μόνιμοι υπάλληλοι	4	8	8	9	12
Υπάλληλοι με σύμβαση κλπ.	11	2	2	5	5
<i>β) Βοηθητικό</i>	<i>7</i>	<i>6</i>	<i>4</i>	<i>4</i>	<i>8</i>
Μόνιμοι υπάλληλοι	3	5	4	4	5
Υπάλληλοι με σύμβαση κλπ.	4	1	0	0	3

Κατηγορίες υπαλλήλων	1990	1991	1992	1993	1994
III. Υπάλληλοι ασφαλιστικών οργανισμών προνοίας	482	580	593	615	538
Μόνιμοι υπάλληλοι	421	502	503	489	487
Υπάλληλοι με σύμβαση κλπ.	61	78	90	126	51
1. Διοικητικό προσωπικό	387	483	481	504	453
Μόνιμοι υπάλληλοι	374	453	448	434	434
Υπάλληλοι με σύμβαση κλπ.	13	30	33	70	19
2. Υγειονομικό προσωπικό	95	97	112	111	85
Μόνιμοι υπάλληλοι	47	49	55	55	53
Υπάλληλοι με σύμβαση κλπ.	48	48	57	56	32
<i>α) Επιστημονικό</i>	<i>81</i>	<i>81</i>	<i>100</i>	<i>93</i>	<i>71</i>
Μόνιμοι υπάλληλοι	34	34	43	39	40
Υπάλληλοι με σύμβαση κλπ.	47	47	57	54	31
<i>β) Βοηθητικό</i>	<i>14</i>	<i>16</i>	<i>12</i>	<i>18</i>	<i>14</i>
Μόνιμοι υπάλληλοι	13	15	12	16	13
Υπάλληλοι με σύμβαση κλπ.	1	1	0	2	1
IV. Υπάλληλοι ασφαλιστικών οργανισμών ασθένειας	1.517	1.647	1.530	1.446	1.509
Μόνιμοι υπάλληλοι	946	618	646	638	809
Υπάλληλοι με σύμβαση κλπ.	571	1.029	884	808	700
1. Διοικητικό προσωπικό	986	1.080	977	913	996
Μόνιμοι υπάλληλοι	574	463	497	474	602
Υπάλληλοι με σύμβαση κλπ.	412	617	480	439	394
2. Υγειονομικό προσωπικό	531	567	553	533	513
Μόνιμοι υπάλληλοι	372	155	149	164	207
Υπάλληλοι με σύμβαση κλπ.	159	412	404	369	306
<i>α) Επιστημονικό</i>	<i>279</i>	<i>322</i>	<i>317</i>	<i>299</i>	<i>293</i>
Μόνιμοι υπάλληλοι	190	115	109	125	148
Υπάλληλοι με σύμβαση κλπ.	89	207	208	174	145
<i>β) Βοηθητικό</i>	<i>252</i>	<i>245</i>	<i>236</i>	<i>234</i>	<i>220</i>
Μόνιμοι υπάλληλοι	182	40	40	39	59
Υπάλληλοι με σύμβαση κλπ.	70	205	196	195	161
V. Υπάλληλοι ασφαλιστικών οργανισμών λοιπών παροχών	4.991	4.847	5.205	5.367	5.970
Μόνιμοι υπάλληλοι	4.169	4.002	4.171	4.512	4.886
Υπάλληλοι με σύμβαση κλπ.	822	845	1.034	855	1.084
1. Διοικητικό προσωπικό	4.731	4.412	4.509	4.796	5.504
Μόνιμοι υπάλληλοι	3.995	3.819	3.964	4.170	4.731
Υπάλληλοι με σύμβαση κλπ.	736	593	545	626	773
2. Υγειονομικό προσωπικό	260	435	696	571	466
Μόνιμοι υπάλληλοι	174	183	207	342	155
Υπάλληλοι με σύμβαση κλπ.	86	252	489	229	311
<i>α) Επιστημονικό</i>	<i>136</i>	<i>156</i>	<i>341</i>	<i>294</i>	<i>247</i>
Μόνιμοι υπάλληλοι	71	74	74	71	56
Υπάλληλοι με σύμβαση κλπ.	65	82	267	223	191
<i>β) Βοηθητικό</i>	<i>124</i>	<i>279</i>	<i>355</i>	<i>277</i>	<i>219</i>
Μόνιμοι υπάλληλοι	103	109	133	271	99
Υπάλληλοι με σύμβαση κλπ.	21	170	222	6	120

Σε χιλιάδες δραχμές

Μισθοί και ημερομίσθια	Κατηγορία οργανισμών ασφάλισης					
	Σύνολο	Κυρίας	Επικουρικής	Προνοίας	Ασθενείας	Λοιπών παροχών
Γενικό σύνολο	132.922.377	96.023.757	5.111.165	2.148.337	5.772.757	23.866.361
Αμοιβές διοικητικού και υγειονομικού προσωπικού	112.739.504	84.863.525	3.978.106	1.487.677	3.774.233	18.635.963
Διοικητικού προσωπικού	66.869.542	40.393.163	3.919.194	1.186.296	2.740.336	18.630.553
Υγειονομικού προσωπικού	45.869.962	44.470.362	58.912	301.381	1.033.897	5.410
Εισφορές διοικητικού προσωπικού	12.769.281	4.442.007	1.100.290	530.978	1.465.608	5.230.398
Εργοδότη	10.071.199	4.060.250	889.026	369.249	1.050.895	3.701.779
Ασφαλισμένου	2.698.082	381.757	211.264	161.729	414.713	1.528.619
Εισφορές υγειονομικού προσωπικού	7.413.592	6.718.225	32.769	129.682	532.916	—
Εργοδότη	7.120.336	6.690.575	21.136	86.362	322.263	—
Ασφαλισμένου	293.256	27.650	11.633	43.320	210.653	—



ΣΤ' ΕΡΓΑΤΙΚΑ ΑΤΥΧΗΜΑΤΑ ΤΩΝ ΑΜΕΣΩΣ ΑΣΦΑΛΙΣΜΕΝΩΝ ΣΤΟ ΙΚΑ: 1987 - 1995
 F. ACCIDENTS DU TRAVAIL SURVENUS AUX «ASSURÉS DIRECTS» DE L'INSTITUTION DE SÉCURITÉ SOCIALE: 1987 - 1995

ΣΤ : 37. Αμέσως ασφαλισμένοι στο ΙΚΑ (κλάδος συντάξεως) και αριθμός εργατικών ατυχημάτων: 1987 - 1995

	1987	1987	1989	1990	1991	1992	1993	1994	1995
Ασφαλισμένοι	1.744.000	1.766.000	1.795.000	1.812.000	1.830.000	1.849.000	1.860.000	1.874.000	1.884.000
Εργατικά ατυχήματα	36.590	32.192	29.847	27.846	25.185	25.063	23.959	22.608	21.540
Ποσοστό %	2,1	1,8	1,7	1,5	1,4	1,4	1,3	1,2	1,1

ΣΤ : 38. Εργατικά ατυχήματα των αμέσως ασφαλισμένων στο ΙΚΑ, κατά ομάδες ηλικιών: 1991 - 1995

Ομάδες ηλικιών	1991		1992		1993		1994		1995	
	Αριθμός	Ποσοστό %	Αριθμός	Ποσοστό %	Αριθμός	Ποσοστό %	Αριθμός	Ποσοστό %	Αριθμός	Ποσοστό %
Σύνολο	25.185	100,0	25.063	100,0	23.959	100,0	22.608	100,0	21.540	100,0
Μέχρι 15 ετών	9	0,0	10	0,0	16	0,1	5	0,0	2	0,0
15 - 19 »	564	2,2	437	1,7	735	3,1	442	2,0	520	2,4
20 - 24 »	2.785	11,1	2.755	11,0	2.981	12,4	2.696	11,9	2.635	12,2
25 - 29 »	3.921	15,6	4.246	16,9	3.881	16,2	3.717	16,4	3.570	16,6
30 - 34 »	3.700	14,7	3.388	13,5	3.348	14,0	3.282	14,5	3.017	14,0
35 - 39 »	3.146	12,5	3.233	12,9	3.230	13,5	3.000	13,3	2.883	13,4
40 - 44 »	2.803	11,1	2.911	11,6	2.880	12,0	2.903	12,8	2.594	12,0
45 - 49 »	2.593	10,3	2.784	11,1	2.608	10,9	2.403	10,6	2.419	11,2
50 - 54 »	2.564	10,2	2.286	9,1	2.095	8,7	1.877	8,3	1.777	8,2
55 - 59 »	2.230	8,9	2.185	8,7	1.699	7,1	1.664	7,4	1.530	7,1
60 - 64 »	720	2,9	688	2,7	420	1,8	523	2,3	438	2,0
65 ετών και άνω	150	0,6	140	0,6	66	0,3	96	0,4	155	0,7
Άγνωστης ηλικίας	—	—	—	—	—	—	—	—	—	—



ΣΤ : 39. Εργατικά ατυχήματα των αμέσως ασφαλισμένων στο ΙΚΑ, κατά είδος ατυχήματος: 1991 - 1995

Είδος ατυχήματος	1991		1992		1993		1994		1995	
	Αριθμός	Ποσοστό %	Αριθμός	Ποσοστό %	Αριθμός	Ποσοστό %	Αριθμός	Ποσοστό %	Αριθμός	Ποσοστό %
Σύνολο	25.185	100,0	25.063	100,0	23.959	100,0	22.608	100,0	21.540	100,0
Σύνθλιψη - θλάση	1.470	5,8	1.584	6,3	1.479	6,2	4.762	21,1	3.874	18,0
Τραύμα	10.320	41,0	10.108	40,3	9.807	40,9	7.765	34,3	8.914	41,4
Ξένα σώματα	539	2,1	139	0,6	16	0,1	—	—	—	—
Απλά κατάγματα	4.932	19,6	5.223	20,8	5.092	21,3	4.872	21,5	4.478	20,8
Επιπλεγμένα κατάγματα	136	0,5	216	0,9	222	0,9	341	1,5	773	3,6
Εξάρθρωμα - διάστρεμμα	5.533	22,0	5.729	22,9	5.227	21,8	1.805	8,0	1.944	9,0
Διάσειση	719	2,9	623	2,5	700	2,9	131	0,6	118	0,5
Εγκαύματα	852	3,4	858	3,4	773	3,2	725	3,2	704	3,3
Απώλεια μέλους	488	1,9	400	1,6	464	1,9	368	1,6	413	1,9
Ρήξη μυών	2	0,0	5	0,0	5	0,0	—	—	—	—
Κήλη	—	—	—	—	—	—	—	—	—	—
Δηλητηριάσεις από αέρια	14	0,1	5	0,0	7	0,0	5	0,0	6	0,0
Οσφυαλγία - μυαλγία	41	0,2	58	0,2	47	0,2	—	—	—	—
Διάφορα	46	0,2	14	0,1	16	0,1	29	0,1	29	0,1
Επαγγελματικές νόσοι	5	0,0	5	0,0	5	0,0	—	—	—	—
Θανάτηφορα	88	0,3	96	0,4	99	0,4	83	0,4	91	0,4
Δε διαγνωστήκε κάκωση	—	—	—	—	—	—	1.722	7,6	196	0,9

ΣΤ : 40. Εργατικά ατυχήματα των αμέσως ασφαλισμένων στο ΙΚΑ, σε σχέση με το μέλος του σώματος που προσβλήθηκε: 1991 - 1995

Προσβληθέν μέλος του σώματος	1991		1992		1993		1994		1995	
	Αριθμός	Ποσοστό %	Αριθμός	Ποσοστό %	Αριθμός	Ποσοστό %	Αριθμός	Ποσοστό %	Αριθμός	Ποσοστό %
Σύνολο	25.185	100,0	25.063	100,0	23.959	100,0	22.608	100,0	21.540	100,0
<i>Εξωτερικά τραύματα</i>	<i>25.185</i>	<i>100,0</i>	<i>25.061</i>	<i>100,0</i>	<i>23.959</i>	<i>100,0</i>	<i>22.573</i>	<i>99,8</i>	<i>21.469</i>	<i>99,7</i>
Κεφαλή	1.724	6,8	1655	6,6	1.498	6,3	1.832	8,1	2.270	10,5
Οφθαλμοί	851	3,4	881	3,5	719	3,0	—	—	—	—
Άνω άκρα	12.305	48,9	11821	47,2	11.569	48,3	10.591	46,9	8.883	41,2
Κάτω άκρα	7.966	31,6	8495	33,9	8.094	33,8	7.706	34,1	7.282	33,8
Διάφορα μέλη	2.339	9,3	2209	8,8	2.079	8,7	2.444	10,8	3.034	14,1
<i>Εσωτερικά τραύματα</i>	<i>—</i>	<i>—</i>	<i>2</i>	<i>0,0</i>	<i>—</i>	<i>—</i>	<i>35</i>	<i>0,2</i>	<i>71</i>	<i>0,3</i>

ΣΤ : 41. Εργατικά ατυχήματα των αμέσως ασφαλισμένων στο ΙΚΑ, κατά έτος και τρίμηνο: 1991 - 1995

Χρονική περίοδος	1991		1992		1993		1994		1995	
	Αριθμός	Ποσοστό %	Αριθμός	Ποσοστό %	Αριθμός	Ποσοστό %	Αριθμός	Ποσοστό %	Αριθμός	Ποσοστό %
Σύνολο	25.185	100,0	25.063	100,0	23.959	100,0	22.608	100,0	21.540	100,0
Α' τρίμηνο	6.202	24,6	6.491	25,9	5.463	22,8	5.740	25,4	5.282	24,5
Β' »	6.828	27,1	6.546	26,1	6.367	26,6	5.767	25,5	5.306	24,6
Γ' »	6.400	25,4	6.017	24,0	6.484	27,1	5.909	26,1	5.665	26,3
Δ' »	5.755	22,9	6.009	24,0	5.645	23,6	5.192	23,0	5.287	24,5

ΣΤ : 42. Εργατικά ατυχήματα των αμέσως ασφαλισμένων στο ΙΚΑ, κατά κλάδους οικονομικής δραστηριότητας ⁽¹⁾: 1991 - 1995

Κωδικός	Κλάδοι οικονομικής δραστηριότητας	1991		1992		1993		1994		1995	
		Αριθμός	Ποσοστό %	Αριθμός	Ποσοστό %	Αριθμός	Ποσοστό %	Αριθμός	Ποσοστό %	Αριθμός	Ποσοστό %
	Σύνολο	25.185	100,0	25.063	100,0	23.959	100,0	22.608	100,0	21.540	100,0
01-05	Γεωργία, δασοκομία, θήρα, αλιεία	369	1,5	320	1,3	196	0,8	312	1,4	346	1,6
10-14	Ορυχεία, μεταλλεία, λατομεία, αλικές	428	1,7	589	2,4	434	1,8	510	2,3	393	1,8
15	Βιομηχανία ειδών διατροφής και ποτών	1.676	6,7	1.890	7,5	1.737	7,2	1.560	6,9	1.405	6,5
16	Καπνοβιομηχανία	183	0,7	219	0,9	226	0,9	131	0,6	140	0,6
17	Κλωστοϋφαντουργικές βιομηχανίες	1.368	5,4	1.135	4,5	1.051	4,4	813	3,6	683	3,2
18-19	Είδη ενδύσεως και υποδήσεως	788	3,1	825	3,3	758	3,2	565	2,5	513	2,4
20	Βιομηχανία ξύλου και φελλού	450	1,8	623	2,5	561	2,3	472	2,1	486	2,3
21	Βιομηχανία χάρτου	408	1,6	368	1,5	380	1,6	256	1,1	231	1,1
22	Εκτυπώσεις, εκδόσεις και συναφείς δραστηριότητες	128	0,5	211	0,8	186	0,8	189	0,8	156	0,7
23	Βιομηχανία παραγωγών πετρελαίου και άνθρακα	197	0,8	240	1,0	257	1,1	104	0,5	71	0,3
24	Χημικές βιομηχανίες	420	1,7	392	1,6	375	1,6	336	1,5	220	1,0
25	Βιομηχανία ελαστικού και ελαστικών προϊόντων	531	2,1	567	2,3	605	2,5	504	2,2	401	1,9
26	Βιομηχανία προϊόντων από μη μεταλλικά ορυκτά	1.299	5,2	1.227	4,9	1.100	4,6	864	3,8	724	3,4
27	Βασικές μεταλλουργικές	699	2,8	652	2,6	544	2,3	392	1,7	488	2,3
28	Κατασκευή προϊόντων από μέταλλο, εκτός μηχανών και μεταφορικού υλικού	1.140	4,5	1.201	4,8	1.076	4,5	960	4,2	765	3,6
29-33	Κατασκευή μηχανημάτων, ηλεκτρικών και μη μηχανημάτων, τηλεπικοινωνιακού υλικού οργάνων ακριβείας κλπ.	1.112	4,4	1.116	4,5	917	3,8	679	3,0	642	3,0
34-35	Κατασκευή μεταφορικών μέσων και εξοπλισμού μεταφορών	1.147	4,6	1.087	4,3	1.022	4,3	370	1,6	426	2,0
36	Κατασκευή επίπλων και λοιπές βιομηχανίες	1.124	4,5	697	2,8	563	2,3	453	2,0	355	1,6
40	Παραγωγή, διανομή ηλεκτρισμού	114	0,5	106	0,4	56	0,2	51	0,2	14	0,1
41	Περισυλλογή, καθαρισμός και διανομή ύδατος	157	0,6	264	1,1	248	1,0	179	0,8	222	1,0
45	Οικοδομήσεις και δημόσια έργα	5.532	22,0	6.617	26,4	5.680	23,7	5.866	25,9	5.821	27,0
50-52	Εμπόριο χονδρικό και λιανικό	1.476	5,9	2.047	8,2	2.076	8,7	2.425	10,7	2.530	11,7
55	Ξενοδοχεία και εστιατόρια	427	1,7	525	2,1	446	1,9	629	2,8	523	2,4
60-63	Μεταφορές	893	3,5	982	3,9	745	3,1	796	3,5	763	3,5
64	Επικοινωνίες	38	0,2	29	0,1	49	0,2	43	0,2	78	0,4
65-67	Τράπεζες, ασφάλειες και συναφείς δραστηριότητες	64	0,3	69	0,3	58	0,2	51	0,2	34	0,2
70-71	Διαχείριση ακίνητης περιουσίας και εκμίσθωση μηχανημάτων ατομικού και οικιακού εξοπλισμού	92	0,4	194	0,8	235	1,0	14	0,1	18	0,1
72-74	Πληροφορική, έρευνα και επιχειρηματικές δραστηριότητες	14	0,1	—	—	10	0,0	201	0,9	248	1,2
75	Δημόσια διοίκηση και άμυνα· υποχρεωτική κοινωνική ασφάλιση	661	2,6	702	2,8	595	2,5	843	3,7	759	3,5
80	Εκπαίδευση	140	0,6	127	0,5	130	0,5	99	0,4	115	0,5
85	Υγειονομικές υπηρεσίες και κοινωνική πρόνοια	152	0,6	—	—	164	0,7	261	1,2	305	1,4
90	Δραστηριότητες συναφείς με την υγιεινή	52	0,2	42	0,2	20	0,1	10	0,0	5	0,0
91-92	Δραστηριότητες οργανώσεων και υπηρεσίες αναψυχής	645	2,6	—	—	580	2,4	333	1,5	309	1,4
93	Προσωπικές υπηρεσίες	33	0,1	—	—	34	0,1	234	1,0	112	0,5
95	Οικιακές υπηρεσίες	—	—	—	—	—	—	29	0,1	28	0,1
99	Ετερόδοιοι οργανισμοί και δραστηριότητες που δε δηλώθηκαν ακριβώς	1.228	4,9	—	—	845	3,5	1.074	4,8	1.211	5,6

(1) Σύμφωνα με τη Στατιστική Ταξινόμηση των Κλάδων Οικονομικής Δραστηριότητας (ΣΤΑΚΟΔ), 1991.

ΣΤ: 43. Εργατικά ατυχήματα των αμέσως ασφαλισμένων στο ΙΚΑ, κατά γεωγραφικό διαμέρισμα: 1991 - 1995

Γεωγραφικό διαμέρισμα	1991	1992	1993	1994	1995
Σύνολο Ελλάδος	25.185	25.063	23.959	22.608	21.540
Περιφέρεια Πρωτευούσης	11.941	12.179	11.872	11.091	10.574
<i>από τα οποία στην περιοχή:</i>					
Αθηνών	8.621	8.766	8.696	7.889	7.766
Πειραιώς	2.173	2.360	2.167	1.957	1.863
Ελεσίνος	1.147	1.053	1.009	1.245	945
Λοιπή Στερεά Ελλάς και Εύβοια	1.261	1.116	1.109	1.041	855
Πελοπόννησος και Ιόνιοι Νήσοι	2.083	1.890	1.700	1.745	1.734
Ήπειρος	329	440	399	465	447
Θεσσαλία	1.287	1.365	1.356	1.112	1.264
Μακεδονία	6.593	6.434	5.907	5.763	5.420
<i>από τα οποία στην περιοχή:</i>					
Θεσσαλονίκης	5.813	5.429	4.863	4.958	4.571
Θράκη	186	162	103	155	140
Νήσοι Αιγαίου	514	551	658	405	435
Κρήτη	991	926	855	831	671

ΣΤ: 44. Εργατικά ατυχήματα των αμέσως ασφαλισμένων στο ΙΚΑ, κατά μήνα και φύλο: 1995

Μήνας	Άρρενες	Ποσοστό %	Θήλεις	Ποσοστό %	Σύνολο	Ποσοστό %
Σύνολο	18.624	100,0	2.916	100,0	21.540	100,0
Ιανουάριος	1.532	8,2	276	9,5	1.808	8,4
Φεβρουάριος	1.509	8,1	256	8,8	1.765	8,2
Μάρτιος	1.447	7,8	260	8,9	1.707	7,9
Απρίλιος	1.118	6,0	187	6,4	1.305	6,1
Μάιος	1.708	9,2	238	8,2	1.946	9,0
Ιούνιος	1.801	9,7	254	8,7	2.055	9,5
Ιούλιος	1.806	9,7	214	7,3	2.020	9,4
Αύγουστος	1.503	8,1	212	7,3	1.715	8,0
Σεπτέμβριος	1.679	9,0	254	8,7	1.933	9,0
Οκτώβριος	1.725	9,3	269	9,2	1.994	9,3
Νοέμβριος	1.705	9,2	296	10,2	2.001	9,3
Δεκέμβριος	1.091	5,9	200	6,9	1.291	6,0



ΣΤ: 45. Εργατικά ατυχήματα κατά ασκούμενη ενέργεια και τύπο ατυχήματος: 1993 - 1995

Ασκούμενη ενέργεια ή τύπος ατυχήματος	1993		1994		1995	
	Αριθμός ατυχημάτων	Ποσοστό %	Αριθμός ατυχημάτων	Ποσοστό %	Αριθμός ατυχημάτων	Ποσοστό %
Σύνολο	23.959	100,0	22.608	100,0	21.540	100,0
Μηχανές	1.842	7,7	2.847	12,6	2.081	9,7
Μέσα μεταφοράς και ανυψωτικός εξοπλισμός	980	4,1	1.241	5,5	1.152	5,3
Άλλοι εξοπλισμοί	6.356	26,5	1.369	6,1	1.270	5,9
Υαλικά, ουσίες και ακτινοβολίες	660	2,8	520	2,3	522	2,4
Εργασιακό περιβάλλον	66	0,3	32	0,1	—	—
Άλλες ενέργειες που δεν κατατάσσονται αλλού	7	0,0	13	0,1	22	0,1
Ενέργειες που δεν κατατάσσονται λόγω έλλειψης επαρκών στοιχείων ..	5	0,0	24	0,1	4	0,0
Πτώσεις ατόμων από ύψη	3.981	16,6	4.050	17,9	3.640	16,9
Πτώσεις ατόμων στο ίδιο επίπεδο	5.801	24,2	4.156	18,4	2.826	13,1
Ολισθήσεις	2	0,0	64	0,3	38	0,2
Καταρρεύσεις	14	0,1	83	0,4	198	0,9
Κτύπημα από πλίνθια αντικείμενα κατά τη διάκριση χειρισμών	2.556	10,7	1.294	5,7	1.378	6,4
Κτύπημα από πλίνθια αντικείμενα που δεν κατατάσσονται αλλού	—	—	1.027	4,5	1.069	5,0
Ανάβαση σε αντικείμενα	—	—	3	0,0	40	0,2
Πρόσπτωση σε στάση αντικείμενα ..	831	3,5	728	3,2	1.087	5,0
Πρόσπτωση σε κινούμενα αντικείμενα	31	0,1	51	0,2	49	0,2
Κτύπημα από κινούμενα αντικείμενα	10	0,0	141	0,6	42	0,2
Παγίδευση μέσα ή ανάμεσα σε αντικείμενα	—	—	195	0,9	296	1,4
Υπερβολική καταβολή προσπαθειών σε άρση αντικειμένων	107	0,4	184	0,8	151	0,7
Υπερβολική καταβολή προσπαθειών σε ώθηση ή έλξη αντικειμένων	2	0,0	37	0,2	22	0,1
Υπερβολική καταβολή προσπαθειών σε κράτημα ή ρίψη αντικειμένου	—	—	27	0,1	7	0,0
Επίττονες κινήσεις	—	—	72	0,3	36	0,2
Έκθεση σε θερμότητα	14	0,1	32	0,1	13	0,1
Έκθεση σε ψύχος	17	0,1	3	0,0	4	0,0
Επαφή με καυτές ουσίες ή αντικείμενα	639	2,7	557	2,5	398	1,8
Επαφή με πολύ ψυχρές ουσίες ή αντικείμενα	5	0,0	—	—	4	0,0
Έκθεση σε/ή επαφή με ηλεκτρικό ρεύμα	21	0,1	43	0,2	40	0,2
Επαφή με επιβλαβείς ουσίες, μέσω εισπνοής, κατάποσης ή απορρόφησης	—	—	3	0,0	2	0,0
Έκθεση σε ακτινοβολίες	5	0,0	—	—	2	0,0
Άλλοι τύποι ατυχημάτων	7	0,0	3.812	16,9	5.147	23,9



Κατηγορία	1992		1991		1990		Ποσοστό στην συνολική παραγωγή
	Παραγωγή	Απόδοση	Παραγωγή	Απόδοση	Παραγωγή	Απόδοση	
1001	252.15	100.0	23.95	100.0	22.95	100.0	
102	180.5	12.8	74.5	7	18.5	82.2	
103	1.155	2.2	1.545	14.1	980	43.3	
104	7.70	7.7	1.700	20.7	1.700	7.4	
105	552	2.2	250	2.8	50	2.2	
106	0.1	0.1	0	0.0	0	0.0	
107	0	0	0	0.0	0	0.0	
108	3.040	13.0	1.000	10.0	2.000	8.7	
109	2.836	18.1	1.750	14.5	1.750	7.7	
110	72	0.3	0	0.0	0	0.0	
111	156	0.6	81	0.7	18	0.8	
112	1.07	4.2	1.07	9.0	1.07	4.7	
113	1.900	7.5	1.07	9.0	0	0.0	
114	40	0.1	0	0.0	0	0.0	
115	1.04	4.1	25	0.2	25	1.1	
116	10	0.0	141	1.2	0	0.0	
117	4	0.0	0	0.0	0	0.0	
118	90	0.4	106	0.9	0	0.0	
119	11	0.0	104	0.9	10	0.4	
120	0	0.0	0	0.0	0	0.0	
121	0	0.0	0	0.0	0	0.0	
122	0	0.0	0	0.0	0	0.0	
123	0	0.0	0	0.0	0	0.0	
124	0	0.0	0	0.0	0	0.0	
125	0	0.0	0	0.0	0	0.0	
126	0	0.0	0	0.0	0	0.0	
127	0	0.0	0	0.0	0	0.0	
128	0	0.0	0	0.0	0	0.0	
129	0	0.0	0	0.0	0	0.0	
130	0	0.0	0	0.0	0	0.0	
131	0	0.0	0	0.0	0	0.0	
132	0	0.0	0	0.0	0	0.0	
133	0	0.0	0	0.0	0	0.0	
134	0	0.0	0	0.0	0	0.0	
135	0	0.0	0	0.0	0	0.0	
136	0	0.0	0	0.0	0	0.0	
137	0	0.0	0	0.0	0	0.0	
138	0	0.0	0	0.0	0	0.0	
139	0	0.0	0	0.0	0	0.0	
140	0	0.0	0	0.0	0	0.0	
141	0	0.0	0	0.0	0	0.0	
142	0	0.0	0	0.0	0	0.0	
143	0	0.0	0	0.0	0	0.0	
144	0	0.0	0	0.0	0	0.0	
145	0	0.0	0	0.0	0	0.0	
146	0	0.0	0	0.0	0	0.0	
147	0	0.0	0	0.0	0	0.0	
148	0	0.0	0	0.0	0	0.0	
149	0	0.0	0	0.0	0	0.0	
150	0	0.0	0	0.0	0	0.0	
151	0	0.0	0	0.0	0	0.0	
152	0	0.0	0	0.0	0	0.0	
153	0	0.0	0	0.0	0	0.0	
154	0	0.0	0	0.0	0	0.0	
155	0	0.0	0	0.0	0	0.0	
156	0	0.0	0	0.0	0	0.0	
157	0	0.0	0	0.0	0	0.0	
158	0	0.0	0	0.0	0	0.0	
159	0	0.0	0	0.0	0	0.0	
160	0	0.0	0	0.0	0	0.0	
161	0	0.0	0	0.0	0	0.0	
162	0	0.0	0	0.0	0	0.0	
163	0	0.0	0	0.0	0	0.0	
164	0	0.0	0	0.0	0	0.0	
165	0	0.0	0	0.0	0	0.0	
166	0	0.0	0	0.0	0	0.0	
167	0	0.0	0	0.0	0	0.0	
168	0	0.0	0	0.0	0	0.0	
169	0	0.0	0	0.0	0	0.0	
170	0	0.0	0	0.0	0	0.0	
171	0	0.0	0	0.0	0	0.0	
172	0	0.0	0	0.0	0	0.0	
173	0	0.0	0	0.0	0	0.0	
174	0	0.0	0	0.0	0	0.0	
175	0	0.0	0	0.0	0	0.0	
176	0	0.0	0	0.0	0	0.0	
177	0	0.0	0	0.0	0	0.0	
178	0	0.0	0	0.0	0	0.0	
179	0	0.0	0	0.0	0	0.0	
180	0	0.0	0	0.0	0	0.0	
181	0	0.0	0	0.0	0	0.0	
182	0	0.0	0	0.0	0	0.0	
183	0	0.0	0	0.0	0	0.0	
184	0	0.0	0	0.0	0	0.0	
185	0	0.0	0	0.0	0	0.0	
186	0	0.0	0	0.0	0	0.0	
187	0	0.0	0	0.0	0	0.0	
188	0	0.0	0	0.0	0	0.0	
189	0	0.0	0	0.0	0	0.0	
190	0	0.0	0	0.0	0	0.0	
191	0	0.0	0	0.0	0	0.0	
192	0	0.0	0	0.0	0	0.0	
193	0	0.0	0	0.0	0	0.0	
194	0	0.0	0	0.0	0	0.0	
195	0	0.0	0	0.0	0	0.0	
196	0	0.0	0	0.0	0	0.0	
197	0	0.0	0	0.0	0	0.0	
198	0	0.0	0	0.0	0	0.0	
199	0	0.0	0	0.0	0	0.0	
200	0	0.0	0	0.0	0	0.0	

