

ΕΤΗΣΙΑ ΕΡΕΥΝΑ ΔΡΑΣΤΗΡΙΟΤΗΤΑΣ ΤΩΝ ΟΡΓΑΝΙΣΜΩΝ ΚΟΙΝΩΝΙΚΗΣ ΑΣΦΑΛΙΣΕΩΣ

(ΑΠΟΛΟΓΙΣΤΙΚΑ ΣΤΟΙΧΕΙΑ ΤΟΥ ΚΟΙΝΩΝΙΚΟΥ ΠΡΟΫΠΟΛΟΓΙΣΜΟΥ)

ENQUÊTE ANNUELLE SUR L'ACTIVITÉ DES ORGANISMES DE SÉCURITÉ SOCIALE

(SITUATION À LA CLÔTURE)

1993



ΕΛΛΗΝΙΚΗ ΔΗΜΟΚΡΑΤΙΑ
ΥΠΟΥΡΓΕΙΟ ΠΑΙΔΕΙΑΣ, ΕΡΕΥΝΑΣ ΚΑΙ ΘΡΗΣΚΕΥΜΑΤΩΝ
ΙΝΣΤΙΤΟΥΤΟ ΤΕΧΝΟΛΟΓΙΑΣ ΥΠΟΛΟΓΙΣΤΩΝ ΚΑΙ ΕΚΔΟΣΕΩΝ ΔΙΔΑΚΤΙΚΩΝ ΒΙΒΛΙΩΝ

ΕΠΙΧΕΙΡΗΣΙΑΚΟ ΠΡΟΓΡΑΜΜΑ
ΕΚΠΑΙΔΕΥΣΗ ΚΑΙ ΔΙΑ ΒΙΟΥ ΜΑΘΗΣΗ
ΠΡΟΤΥΠΟ ΠΡΟΓΡΑΜΜΑ ΣΠΟΥΔΑΣΤΩΝ
ΕΠΙΧΕΙΡΗΣΙΑΚΟ ΠΡΟΓΡΑΜΜΑ
ΕΚΠΑΙΔΕΥΣΗ ΚΑΙ ΔΙΑ ΒΙΟΥ ΜΑΘΗΣΗ
ΠΡΟΤΥΠΟ ΠΡΟΓΡΑΜΜΑ ΣΠΟΥΔΑΣΤΩΝ

ΕΠΙΧΕΙΡΗΣΙΑΚΟ ΠΡΟΓΡΑΜΜΑ
ΕΚΠΑΙΔΕΥΣΗ ΚΑΙ ΔΙΑ ΒΙΟΥ ΜΑΘΗΣΗ
ΠΡΟΤΥΠΟ ΠΡΟΓΡΑΜΜΑ ΣΠΟΥΔΑΣΤΩΝ
ΕΠΙΧΕΙΡΗΣΙΑΚΟ ΠΡΟΓΡΑΜΜΑ
ΕΚΠΑΙΔΕΥΣΗ ΚΑΙ ΔΙΑ ΒΙΟΥ ΜΑΘΗΣΗ
ΠΡΟΤΥΠΟ ΠΡΟΓΡΑΜΜΑ ΣΠΟΥΔΑΣΤΩΝ



ΠΙΝΑΚΑΣ ΠΕΡΙΕΧΟΜΕΝΩΝ — TABLE DES MATIÈRES

Σελίδα
Page

ΠΡΟΛΟΓΟΣ	5-7	AVANT - PROPOS
I. ΕΙΣΑΓΩΓΗ	9	I. INTRODUCTION
ΕΙΣΑΓΩΓΗ ΣΤΗ ΓΑΛΛΙΚΗ ΓΛΩΣΣΑ (περίληψη)	15	SOMMAIRE EN FRANCAIS
ΔΙΑΓΡΑΜΜΑΤΑ	16	DIAGRAMMES
II. ΠΙΝΑΚΕΣ	17	II. TABLEAUX
A' ΑΣΦΑΛΙΣΜΕΝΟΙ ΚΑΙ ΣΥΝΤΑΞΙΟΥΧΟΙ, ΚΑΤΑ ΚΑΤΗΓΟΡΙΑ ΟΡΓΑΝΙΣΜΩΝ ΚΟΙΝΩΝΙΚΗΣ ΑΣΦΑΛΙΣΕΩΣ		A. ASSURÉS ET RETRAITÉS, PAR CATÉGORIE D'ORGANISMES DE SÉCURITÉ SOCIALE
Πίνακες		Tableaux
1. Ασφαλισμένοι (αμέσως και έμμέσως), στις 31 Δεκεμβρίου 1993, κατά κλάδο ασφαλίσεως	19	1. Assurés (directs et indirects), au 31 décembre 1993, par branche d'assurance
2. Συνταξιούχοι κυρίας συντάξεως, από άμεση και έμμεση ασφάλιση, στις 31 Δεκεμβρίου 1993, κατά κατηγορία συντάξεως	19	2. Retraités, assurés directs et indirects pour la retraite principale au 31 décembre 1993, par catégorie de retraite
3. Συνταξιούχοι επικουρικής συντάξεως, από άμεση και έμμεση ασφάλιση, στις 31 Δεκεμβρίου 1993, κατά κατηγορία συντάξεως	19	3. Retraités assurés directs et indirects - bénéficiaires des «mutuelles», au 31 décembre 1993, par catégorie de retraite
4. Ασφαλισμένοι (αμέσως και έμμέσως), που έγιναν συνταξιούχοι κυρίας συντάξεως το έτος 1993, κατά κατηγορία συντάξεως	19	4. Assurés (directs et indirects), ayant obtenu leur retraite principale pour la première fois au cours de 1993, par catégorie de retraite
4α. Συνταξιούχοι κυρίας συντάξεως, που διαγράφηκαν το έτος 1993, κατά κατηγορία συντάξεως	20	4a. Retraités de retraite principale, rayés au cours de 1993, par catégorie de retraite
5. Ασφαλισμένοι (αμέσως και έμμέσως), που έγιναν συνταξιούχοι επικουρικής συντάξεως το έτος 1993, κατά κατηγορία συντάξεως	20	5. Assurés (directs et indirects), retraités des «mutuelles» au cours de 1993, par catégorie de retraite
5α. Συνταξιούχοι επικουρικής συντάξεως, που διαγράφηκαν το έτος 1993, κατά κατηγορία συντάξεως	20	5a. Retraités des «mutuelles», rayés au cours de 1993, par catégorie de retraite
6. Ασφαλισμένοι (αμέσως και έμμέσως), που έλαβαν παροχές προνοίας εφάπαξ το έτος 1993, κατά κατηγορία παροχής	20	6. Assurés (directs et indirects), bénéficiaires de prestations «maladie» à forfait au cours de 1993, par catégorie de prestation
7. Ασφαλισμένοι, που έλαβαν παροχές ασθενοίας σε είδος το έτος 1993, κατά κατηγορία παροχής και αριθμό ημερών νοσηλείας	21	7. Assurés bénéficiaires de prestations «maladie» en nature au cours de 1993, par catégorie de prestation et nombre de journées d'hospitalisation
8. Αμέσως ασφαλισμένοι, που έλαβαν παροχές ασθενοίας σε χρήμα το έτος 1993, κατά κατηγορία επιδόματος και αριθμό ημερών επιδοτήσεως	21	8. Assurés directs, bénéficiaires de prestations en espèces au cours de 1993, par catégorie de prestation et nombre d'indemnités journalières versées
9. Αμέσως ασφαλισμένοι, που έλαβαν παροχές σε είδος, του κλάδου «λοιπών παροχών», το έτος 1993, κατά κατηγορία παροχής	21	9. Assurés directs, bénéficiaires de prestations en nature de la branche «autres prestations», au cours de 1993, par catégorie de prestation
10. Αμέσως ασφαλισμένοι, που έλαβαν παροχές σε χρήμα του κλάδου «λοιπών παροχών» το έτος 1993, και αντίστοιχος αριθμός ημερών επιδοτήσεως, κατά κατηγορία παροχής	22	10. Assurés directs, bénéficiaires de prestations en espèces de la branche «autres prestations» au cours de 1993, et nombre d'indemnités journalières versées, par catégorie de prestation
11. Ατυχήματα που συνέβησαν σε αμέσως ασφαλισμένους το έτος 1993, ανάλογα με τις συνέπειες του ατυχήματος	22	11. Accidents du travail survenus à des assurés directs au cours de 1993, selon les conséquences de l'accident
B' ΕΣΟΔΑ ΤΩΝ ΟΡΓΑΝΙΣΜΩΝ ΚΟΙΝΩΝΙΚΗΣ ΑΣΦΑΛΙΣΕΩΣ, ΚΑΤΑ ΤΟ ΕΤΟΣ 1993, ΚΑΤΑ ΚΑΤΗΓΟΡΙΑ ΟΡΓΑΝΙΣΜΩΝ		B. RECETTES DES ORGANISMES DE SÉCURITÉ SOCIALE AU COURS DE L'ANNÉE 1993, PAR CATÉGORIE D'ORGANISMES
12. Έσοδα, κατά κλάδο ασφαλίσεως	23	12. Recettes par branche d'assurance
13. Έσοδα, κατά πηγή και κλάδο ασφαλίσεως, όλων των κατηγοριών των οργανισμών κοινωνικής ασφαλίσεως	23	13. Recettes, selon la source et la branche d'assurance, de toutes les catégories d'organismes de sécurité sociale
13α. Ανάλυση του κονδυλίου των εσόδων «πρόσοδοι περιουσίας», κατά πηγή προελεύσεως	24	13a. Compte analytique des recettes de la branche «revenus des biens», selon la source des recettes
14. Έσοδα, κατά πηγή και κλάδο ασφαλίσεως, της ειδικής κατηγορίας οργανισμών «κυρίας ασφαλίσεως»	24	14. Recettes, selon la source et la branche d'assurance, de la catégorie spéciale des organismes d'assurance «principale»
15. Έσοδα, κατά πηγή και κλάδο ασφαλίσεως, της ειδικής κατηγορίας οργανισμών «επικουρικής ασφαλίσεως»	25	15. Recettes, selon la source et la branche d'assurance, de la catégorie spéciale des organismes des «mutuelles»
16. Έσοδα, κατά πηγή και κλάδο ασφαλίσεως, της ειδικής κατηγορίας οργανισμών ασφαλίσεως «προνοίας»	25	16. Recettes, selon la source et la branche d'assurance, de la catégorie spéciale des organismes de «prévoyance»
17. Έσοδα, κατά πηγή και κλάδο ασφαλίσεως, της ειδικής κατηγορίας οργανισμών ασφαλίσεως «ασθενοίας»	26	17. Recettes, selon la source et la branche d'assurance, de la catégorie spéciale des organismes d'assurance «maladie»
18. Έσοδα, κατά πηγή και κλάδο ασφαλίσεως, της ειδικής κατηγορίας οργανισμών ασφαλίσεως «λοιπών παροχών»	26	18. Recettes, selon la source et la branche d'assurance, de la catégorie spéciale des organismes «autres prestations»

Γ' ΕΞΟΔΑ ΤΩΝ ΟΡΓΑΝΙΣΜΩΝ ΚΟΙΝΩΝΙΚΗΣ ΑΣΦΑΛΙΣΕΩΣ, ΚΑΤΑ ΤΟ ΕΤΟΣ 1993, ΚΑΤΑ ΚΑΤΗΓΟΡΙΑ ΟΡΓΑΝΙΣΜΩΝ

19. Έξοδα, κατά γενικές κατηγορίες δαπανών	27
20. Έξοδα, κατά ειδικότερες κατηγορίες δαπανών	28
21. Δαπάνες παροχών σε είδος, κατά κλάδο ασφαλίσεως	29
22. Δαπάνες παροχών σε χρήμα, κατά κλάδο ασφαλίσεως	29
23. Παροχές του κλάδου «κυρίας» συντάξεως, κατά κατηγορία παροχής	30
24. Παροχές του κλάδου «επικουρικής» συντάξεως, κατά κατηγορία παροχής	30
25. Παροχές του κλάδου «προνοίας», κατά κατηγορία παροχής	30
26. Παροχές του κλάδου «ασθενείας», κατά κατηγορία παροχής	31
27. Παροχές του κλάδου «λοιπών παροχών», κατά κατηγορία παροχής	32
28. Έξοδα διοικήσεως και περιουσιακών στοιχείων, κατά κατηγορία δαπάνης (διοικητικά - υγειονομικά)	33
28α. Έξοδα διοικήσεως και περιουσιακών στοιχείων, κατά κατηγορία δαπάνης (υγειονομικά)	35
29. Επιχορηγήσεις προς οργανισμούς κοινωνικής ασφαλίσεως, κατά επιχορηγούμενο οργανισμό	37
30. Δαπάνες για απόκτηση περιουσιακών στοιχείων - εκτός ακινήτων και χρεογράφων - και για συντήρηση περιουσιακών στοιχείων, γενικώς, κατά κατηγορία δαπάνης	37

Δ' ΠΕΡΙΟΥΣΙΑΚΑ ΣΤΟΙΧΕΙΑ - ΕΠΕΝΔΥΣΕΙΣ, ΚΑΤΑ ΚΑΤΗΓΟΡΙΑ ΤΩΝ ΟΡΓΑΝΙΣΜΩΝ ΚΟΙΝΩΝΙΚΗΣ ΑΣΦΑΛΙΣΕΩΣ

31. Αποθεματικά διατεθέντα το έτος 1993 για επένδυση, κατά κατηγορία περιουσιακών στοιχείων	38
32. Καθαρή περιουσία των οργανισμών κοινωνικής ασφαλίσεως, στις 31 Δεκεμβρίου 1993, κατά κατηγορία περιουσιακών στοιχείων	38
33. Καθαρή περιουσία των οργανισμών κοινωνικής ασφαλίσεως, στις 31 Δεκεμβρίου 1993, κατά τάξεις αριθμού ασφαλισμένων, και μέσος όρος περιουσίας κατά ασφαλισμένο πρόσωπο	38
34. Επενδύσεις που πραγματοποιήθηκαν το έτος 1993	39

Ε' ΑΡΙΘΜΟΣ ΚΑΙ ΑΠΟΔΟΧΕΣ ΤΟΥ ΠΡΟΣΩΠΙΚΟΥ ΤΩΝ ΟΡΓΑΝΙΣΜΩΝ ΚΟΙΝΩΝΙΚΗΣ ΑΣΦΑΛΙΣΕΩΣ

35. Αριθμός υπαλλήλων των οργανισμών κοινωνικής ασφαλίσεως, κατά κατηγορία: 1989-1993	40
36. Αποδοχές του προσωπικού των οργανισμών κοινωνικής ασφαλίσεως: 1993	42

ΣΤ' ΕΡΓΑΤΙΚΑ ΑΤΥΧΗΜΑΤΑ ΤΩΝ ΑΜΕΣΩΣ ΑΣΦΑΛΙΣΜΕΝΩΝ ΣΤΟ ΙΚΑ: 1986 - 1994

37. Αμέσως ασφαλισμένοι στο ΙΚΑ (κλάδος συντάξεως) και αριθμός εργατικών ατυχημάτων: 1986 - 1994	43
38. Εργατικά ατυχήματα των αμέσως ασφαλισμένων στο ΙΚΑ, κατά ομάδες ηλικιών: 1990 - 1994	43
39. Εργατικά ατυχήματα των αμέσως ασφαλισμένων στο ΙΚΑ, κατά είδος ατυχήματος: 1990 - 1994	44
40. Εργατικά ατυχήματα των αμέσως ασφαλισμένων στο ΙΚΑ, σε σχέση με το μέλος του σώματος που προσβλήθηκε: 1990 - 1994	44
41. Εργατικά ατυχήματα των αμέσως ασφαλισμένων στο ΙΚΑ, κατά έτος και τρίμηνο: 1990 - 1994	44
42. Εργατικά ατυχήματα των αμέσως ασφαλισμένων στο ΙΚΑ, κατά κλάδους οικονομικής δραστηριότητας: 1990 - 1994	45
43. Εργατικά ατυχήματα των αμέσως ασφαλισμένων στο ΙΚΑ, κατά γεωγραφικό διαμέρισμα: 1990 - 1994	46
44. Εργατικά ατυχήματα των αμέσως ασφαλισμένων στο ΙΚΑ, κατά μήνα και φύλο: 1994	46
45. Εργατικά ατυχήματα κατά ασκούμενη ενέργεια και τύπο ατυχήματος: 1992 - 1994	47

C. DÉPENSES DES ORGANISMES DE SÉCURITÉ SOCIALE AU COURS DE L'ANNÉE 1993, PAR CATÉGORIE D'ORGANISMES

19. Dépenses, par catégories générales de dépenses	27
20. Dépenses, par catégories spéciales de dépenses	28
21. Dépenses pour prestations en nature, par branche d'assurance	29
22. Dépenses pour prestations en espèces, par branche d'assurance	29
23. Prestations de la branche retraite «principale», par catégorie de prestation	30
24. Prestations de la branche retraite «des mutuelles» par catégorie de prestation	30
25. Prestations de la branche «prévoyance», par catégorie de prestation	30
26. Prestations de la branche «maladie» par catégorie de prestation	31
27. Prestations de la branche «autres prestations», par catégorie de prestation	32
28. Frais d'administration et frais affectés aux biens meubles et immeubles, par catégorie de dépense (administration-hygiène)	33
28a. Frais d'administration et frais affectés aux biens meubles et immeubles, par catégorie de dépense (frais d'hygiène)	35
29. Subventions à d'autres organismes de sécurité sociale, par organisme subventionné	37
30. Dépenses pour l'acquisition de biens meubles (sauf immeubles et valeurs) et l'entretien des biens, en général, par catégorie de dépense	37

D. BIENS MEUBLES ET IMMEUBLES- INVESTISSEMENTS, PAR CATÉGORIE D' ORGANISMES DE SÉCURITÉ SOCIALE

31. Fonds de réserve affectés à des investissements, au cours de 1993, par catégorie de biens	38
32. Biens nets des organismes de sécurité sociale au 31 décembre 1993, par catégorie de biens	38
33. Biens nets des organismes de sécurité sociale au 31 décembre 1993, par nombre d' assurés et moyenne de ces biens par personne assurée	38
34. Investissements réalisés en 1993	39

E. NOMBRE ET RÉTRIBUTION DU PERSONNEL DES ORGANISMES DE SÉCURITÉ SOCIALE

35. Nombre d' employés des organismes de sécurité sociale par catégorie: 1989 - 1993	40
36. Rétribution du personnel des organismes de sécurité sociale au cours de 1993	42

F. ACCIDENTS DU TRAVAIL SURVENUS AUX ASSURÉS DIRECTS DE L' INSTITUTION DE SÉCURITÉ SOCIALE : 1986 - 1994

37. Assurés directs de l' Institution de Sécurité Sociale et nombre d' accidents du travail: 1986 - 1994	43
38. Accidents du travail survenus aux assurés directs de l' Institution de Sécurité Sociale, par groupes d'âges: 1990 - 1994	43
39. Accidents du travail survenus aux assurés directs de l' Institution de Sécurité Sociale, suivant la nature de l' accident: 1990 - 1994	44
40. Accidents du travail survenus aux assurés directs de l' Institution de Sécurité Sociale, par membre blessé: 1990 - 1994	44
41. Accidents du travail survenus aux assurés directs de l' Institution de Sécurité Sociale, par année et trimestre: 1990 - 1994	44
42. Accidents du travail survenus aux assurés directs de l' Institution de Sécurité Sociale, par branches d' activité économique: 1990 - 1994	45
43. Accidents du travail survenus aux assurés directs de l' Institution de Sécurité Sociale, par région géographique: 1990 - 1994	46
44. Accidents du travail survenus aux assurés directs de l' Institution de Sécurité Sociale, par mois et sexe: 1994	46
45. Accidents du travail selon ce que le victime faisait et type d' accident: 1992 - 1994	47

ΠΡΟΛΟΓΟΣ

Στο τεύχος αυτό δημοσιεύονται τα απολογιστικά στοιχεία της Έρευνας, που πραγματοποίησε η Γενική Γραμματεία ΕΣΥΕ και το Γραφείο Κοινωνικών Ασφαλίσεων της Δ/σης Κοινωνικών Στατιστικών, για τη δραστηριότητα των Οργανισμών Κοινωνικής Ασφάλισης κατά το έτος 1993.

Στην Εισαγωγή εμφανίζονται περιληπτικά στοιχεία της Έρευνας και παρέχονται χρήσιμες πληροφορίες για την ασκούμενη στη Χώρα μας κοινωνική ασφάλιση.

Στους πίνακες δημοσιεύονται στοιχεία σχετικά με την εξέλιξη των διαφόρων μεγεθών της κοινωνικής ασφάλισης και του ασφαλιστικού έργου, που πραγματοποιείται από το σύνολο των Οργανισμών Κοινωνικής Ασφάλισης της Χώρας. Δίνονται αναλυτικά στοιχεία για τις παροχές του κλάδου ασθένειας, για τα έξοδα διοικήσεως και τις επενδύσεις, ώστε να δοθεί μεγαλύτερη ευχέρεια και δυνατότητα στους ειδικούς μελετητές και επιστήμονες, στους κρατικούς λειτουργούς και κάθε ενδιαφερόμενο, για την πληρέστερη μελέτη και την ορθότερη αντιμετώπιση των προβλημάτων της κοινωνικής προστασίας.

Επίσης, υπάρχουν πίνακες που αναφέρονται: α) στην εξέλιξη του προσωπικού που υπηρετεί στους Οργανισμούς Κοινωνικής Ασφάλισης και τις αμοιβές του, και β) στα εργατικά ατυχήματα που συμβαίνουν στη Χώρα μας, με λεπτομερή ανάλυση για τα έτη 1990-1994.

Θεωρούμε απαραίτητο να ευχαριστήσουμε τους αρμοδίους των ασφαλιστικών οργανισμών, οι οποίοι, με την πρόθυμη συνεργασία τους, συνέβαλαν στην επιτυχία της Έρευνας αυτής.

Αθήνα, 1999

Κωνσταντίνα Γκολφινοπούλου

Προϊσταμένη Γενικής Διεύθυνσης
της Εθνικής Στατιστικής Υπηρεσίας της Ελλάδος





AVANT - PROPOS

Le présent fascicule comprend le compte rendu des données de l'Enquête sur l'activité du Bureau de Sécurité Sociale au cours de 1993.

L'introduction sommaire donne une image des résultats de cette enquête et, on espère, que les données recueillies apporteront une aide précieuse à tous ceux qui ont pour charge de tracer la politique de sécurité sociale du Pays.

Les tableaux publiés offrent des données sur l'évolution de diverses grandeurs de la sécurité sociale et de la tâche relative réalisée par les Organismes de Sécurité Sociale du Pays. En outre, on fournit des données analytiques relatives aux branches: maladie, frais d'administration et investissements, afin de mettre à la disposition des administrations, des dirigeants des Organismes, des chercheurs spécialisés, les renseignements les plus complets pour une étude plus approfondie des problèmes de la sécurité sociale.

Aux tableaux joints à l'annexe figurent: a) l'échelonnement de l'évolution et de la rétribution du personnel des Organismes de Sécurité Sociale, et b) les accidents du travail avec une analyse détaillée par les années 1990-1994.

Nous tenons à réitérer nos remerciements aux dirigeants des Organismes d'Assurances et de sécurité sociale qui ont apporté leur précieuse contribution à la réalisation de cette Enquête.

Athènes, 1999

Konstantina Golfinou

*Chef de la Direction Générale
de l'Office National de Statistique de Grèce*



ΕΛΛΗΝΙΚΗ ΔΗΜΟΚΡΑΤΙΑ
ΥΠΟΥΡΓΕΙΟ ΠΑΙΔΕΙΑΣ, ΕΡΕΥΝΑΣ ΚΑΙ ΘΡΗΣΚΕΥΜΑΤΩΝ
ΙΝΣΤΙΤΟΥΤΟ ΤΕΧΝΟΛΟΓΙΑΣ ΥΠΟΛΟΓΙΣΤΩΝ ΚΑΙ ΕΚΔΟΣΕΩΝ ΔΙΔΑΚΤΙΚΩΝ ΒΙΒΛΙΩΝ
ΔΙΕΥΘΥΝΣΗ ΣΥΝΤΑΚΤΙΚΩΝ ΕΡΓΑΣΙΩΝ
ΜΑΘΗΜΑ: ΜΑΘΗΜΑΤΑ ΜΑΘΗΜΑΤΩΝ
ΤΑΞΗ: Β' ΛΥΚΕΙΟΥ
ΕΡΓΑΣΙΑ: ...



I. ΕΙΣΑΓΩΓΗ

1. Γενικά. Στο παρόν τεύχος δημοσιεύονται, σε στατιστικούς πίνακες, τα απολογιστικά αποτελέσματα της ετήσιας έρευνας για τη δραστηριότητα των οργανισμών κοινωνικής ασφάλισης της Χώρας μας, κατά το έτος 1993. Με την έρευνα αυτή που διεξάγεται κάθε χρόνο από το 1962, συγκεντρώνονται, επεξεργάζονται στατιστικώς και δημοσιεύονται τα στοιχεία που σχετίζονται με την εξέλιξη των διαφόρων μεγεθών της κοινωνικής ασφάλισης και συνθέτουν το επιτελούμενο ασφαλιστικό έργο.

Η έρευνα καλύπτει το σύνολο των ασφαλιστικών οργανισμών, των οποίων ο αριθμός, κατά κατηγορία ασφάλισης, είναι :

Κατηγορίες οργανισμών κοινωνικής ασφάλισης

Κυρίας ασφάλισης	30
Επικουρικής ασφάλισης	52
Προνοίας	87
Ασθενείας	20
Λοιπών παροχών	5
Σύνολο	194

Α' ΔΡΑΣΤΗΡΙΟΤΗΤΑ ΤΩΝ ΟΡΓΑΝΙΣΜΩΝ ΚΟΙΝΩΝΙΚΗΣ ΑΣΦΑΛΙΣΕΩΣ, ΚΑΤΑ ΤΟ ΕΤΟΣ 1993

1. ΟΙΚΟΝΟΜΙΚΑ ΣΤΟΙΧΕΙΑ

2. Έσοδα. Τα έσοδα των οργανισμών κοινωνικής ασφάλισης, κατά το 1993 ήταν 3.087.339 εκατ. δραχμές και κατανέμονται ως εξής :

α) Κατά κατηγορία οργανισμών ασφάλισης

	Ποσά (εκατ. δρχ.)	Ποσοστό
Κυρίας ασφάλισης	2.113.942	68,6
Επικουρικής ασφάλισης	479.951	15,5
Προνοίας	121.713	3,9
Ασθενείας	70.724	2,3
Λοιπών παροχών	301.008	9,7
Σύνολο	3.087.339	100,0

β) Κατά πηγή προελεύσεως

	Ποσά (εκατ. δρχ.)	Ποσοστό
Εισφορά ασφαλισμένων	988.141	32,0
Εισφορά εργοδοτών	961.095	31,1
Κοινωνική εισφορά	183.102	5,9
Επιχορηγήσεις	649.192	21,1
Πρόσοδοι περιουσίας	259.312	8,4
Λοιπά έσοδα	46.497	1,5
Σύνολο	3.087.339	100,0

γ) Κατά κλάδο ασφάλισης (κατά προσέγγιση)

	Ποσά (εκατ. δρχ.)	Ποσοστό
Κυρίας συντάξεως	1.668.161	54,1
Επικουρικής συντάξεως	441.462	14,3
Προνοίας	143.427	4,6
Ασθενείας	565.981	18,3
Λοιπών παροχών	268.308	8,7
Σύνολο	3.087.339	100,0

Τα στοιχεία που δίνονται στους αναλυτικούς πίνακες (II Μέρος) του δημοσιεύματος αυτού (πληθυσμιακά και οικονομικά), αναφέρονται μόνο στους παραπάνω ασφαλιστικούς οργανισμούς.

Κοινωνική ασφάλιση παρέχει και το Ελληνικό Δημόσιο (συντάξεις, ιατροφαρμακευτική και νοσοκομειακή περίθαλψη, παροχές προνοίας κλπ.), καθώς και άλλα νομικά πρόσωπα, όπως η ΔΕΗ (ασφάλιση προσωπικού της) κ.ά. Για την ασφάλιση που παρέχει το Δημόσιο και η ΔΕΗ, δίνονται συνοπτικά στοιχεία μόνο στις παρακάτω παραγράφους 15 και 16, αντίστοιχα.

Στους δημοσιευόμενους αναλυτικούς πίνακες περιέχονται : α) πληθυσμιακά στοιχεία των ασφαλιστικών οργανισμών (αριθμός ασφαλισμένων, συνταξιούχων κλπ.), β) οικονομικά στοιχεία (έσοδα, έξοδα, επενδύσεις, καθαρή περιουσία), γ) στοιχεία του προσωπικού που υπηρετεί στους ασφαλιστικούς οργανισμούς (αριθμός κατά εργασιακή σχέση, ειδικότητα κλπ.) και, δ) στοιχεία για τα εργατικά ατυχήματα των αμέσως ασφαλισμένων στο ΙΚΑ προσώπων (αριθμός, φύση, αποτέλεσμα κλπ. των εργατικών ατυχημάτων).

3. Έξοδα. Για την ίδια χρονική περίοδο τα συνολικά έξοδα ήταν 2.872.083 εκατ. δραχμές και κατανέμονται ως εξής :

Κατηγορία δαπάνης

	Ποσά (εκατ. δρχ.)	Ποσοστό
Συντάξεις κύριες	1.566.961	54,6
Συντάξεις επικουρικές	290.498	10,1
Παροχές προνοίας εφάπαξ	75.054	2,6
Παροχές ασθενείας σε είδος	478.994	16,7
Παροχές ασθενείας σε χρήμα	58.472	2,0
Λοιπές παροχές σε είδος	28.363	1,0
Λοιπές παροχές σε χρήμα	140.654	4,9
Δαπάνες διοικήσεως	197.880	6,9
Δαπάνες περιουσιακών στοιχείων	11.406	0,4
Αμοιβαίες επιχορηγήσεις μεταξύ των οργανισμών κοινωνικής ασφάλισης	23.800	0,8
Σύνολο	2.872.083	100,0

4. Επένδυση αποθεματικών. Τα συνολικά αποθεματικά που επενδύθηκαν κατά το έτος 1993 ήταν 159.133 εκατ. δραχμές, δηλαδή:

	Ποσά (εκατ. δρχ.)	Ποσοστό
Σε ακίνητα	10.678	6,7
Σε χρεόγραφα	148.455	93,3
Σύνολο	159.133	100,0

5. Καθαρή περιουσία. Η συνολική καθαρή περιουσία των οργανισμών κοινωνικής ασφάλισης έφθασε το έτος 1993 σε 1.425.917 εκατ. δρχ. και κατανέμεται :

α) Κατά κατηγορία οργανισμών ασφαλίσεως

Ποσά (εκατ. δρχ.)

Κυρίας ασφαλίσεως.....	- 29.469
Επικουρικής ασφαλίσεως	954.096
Προνοίας	264.929
Ασθενείας	103.001
Λοιπών παροχών	133.360
Σύνολο	1.425.917

β) Κατά στοιχεία συνθέσεως

Ποσά (εκατ. δρχ.)

Καταθέσεις.....	660.776
Χρηματογράφα.....	1.093.392
Ακίνητα, εγκαταστάσεις, απαιτήσεις, μείον υποχρεώσεις κλπ.....	- 328.251
Σύνολο	1.425.917

2. ΠΛΗΘΥΣΜΙΑΚΑ ΣΤΟΙΧΕΙΑ

6. Α σ φ α λ ι σ μ έ ν ο ι . Οι αμέσως ασφαλισμένοι, κατά κλάδο, στις 31-12-1993 ήταν :

Κυρίας συντάξεως.....	4.134.328
Επικουρικής συντάξεως	2.530.412
Προνοίας.....	1.109.851
Ασθενείας.....	5.023.905
Λοιπών παροχών.....	1.569.953

Διευκρινίζεται ότι το 28,2% του κλάδου κυρίας συντάξεως και το 37,8% του κλάδου ασθενείας καλύπτουν οι αγρότες που είναι ασφαλισμένοι στον ΟΓΑ.

7. Σ υ ν τ α ξ ι ο ύ χ ο ι . Οι συνταξιούχοι του κλάδου κυρίας συντάξεως στις 31-12-1993 ήταν 1.815.587 και σε ποσοστά :

	Ποσοστό
Αναπηρίας	19,4
Γήρατος και λοιπών αιτιών αποχωρήσεως από την εργασία.....	63,5
Θανάτου.....	17,1
Σύνολο.....	100,0

Οι συνταξιούχοι του κλάδου επικουρικής συντάξεως στις 31-12-1993 ήταν 909.036 και σε ποσοστά :

	Ποσοστό
Αναπηρίας	8,9
Γήρατος και λοιπών αιτιών αποχωρήσεως από την εργασία.....	75,7
Θανάτου.....	15,4
Σύνολο.....	100,0

8. Παροχές προνοίας εφάπαξ. Οι περιπτώσεις ήταν 77.706 και σε ποσοστά :

	Ποσοστό
Παροχές προνοίας.....	26,2
Προικοδότηση κορασίδων	34,8
Παροχές άλλης μορφής (έκτακτες οικονομικές ενισχύσεις κλπ.).....	36,7
Επιστροφές εισφορών	2,3
Σύνολο.....	100,0

9. Παροχές ασθενείας

α) Ιατροφαρμακευτική και νοσοκομειακή περίθαλψη

Αριθμός περιπτώσεων

Νοσηλευθέντες σε νοσοκομεία και σανατόρια	1.113.722
Αριθμός ιατρικών επισκέψεων	27.647.751
Χορήγηση φαρμάκων	32.473.855
Χορήγηση άλλων θεραπευτικών μέσων	380.762

β) Επιδόματα και βοηθήματα (σε χρήμα)

Οι 402.916 περιπτώσεις παροχής περιοδικού επιδόματος, κατά το 1993, κάλυψαν :

	Ποσοστό
Ασθένεια	86,4
Εργατικό ατύχημα	6,0
Προστασία μητρότητας	7,5
Άλλα αίτια	0,1
Σύνολο.....	100,0

Οι 248.556 περιπτώσεις παροχής βοηθήματος ασθενείας εφάπαξ, κατά το 1993, κάλυψαν :

	Ποσοστό
Λοιπών παροχών.....	33,7
Αεροθεραπεία	2,7
Τοκετός	28,0
Κηδεία	30,9
Άλλα αίτια	4,7
Σύνολο.....	100,0

10. Επιδόματα του κλάδου λοιπών παροχών. Κατά το 1993 δόθηκαν 541.843 περιοδικά επιδόματα, και σε ποσοστά :

	Ποσοστό
Ανεργείας	42,0
Στρατεύσεως	0,3
Οικογενειακά.....	57,7
Σύνολο.....	100,0

Οι επιδοτηθέντες με επίδομα εφάπαξ, κατά το 1993, ήταν 137.377.

11. Εργατικά ατυχήματα. Κατά το 1993 δηλώθηκαν σε όλους τους ασφαλιστικούς οργανισμούς 25.654 εργατικά ατυχήματα.

Η εκατοστιαία σύνθεση των εργατικών ατυχημάτων, ως προς τις συνέπειές τους, είναι:

	Ποσοστό
Θανατηφόρα	0,9
Αποχή από την εργασία και επιδότηση	95,6
Πρόσκαιρη αναπηρία και συνταξιοδότηση	2,0
Διαρκής αναπηρία και συνταξιοδότηση	1,2
Σωματικές βλάβες, χωρίς διακοπή της ικανότητας για εργασία	0,3
Σύνολο.....	100,0

Β' ΔΙΑΧΡΟΝΙΚΗ ΕΞΕΛΙΞΗ ΔΙΑΦΟΡΩΝ ΜΕΓΕΘΩΝ

12. Έσοδα. Τα έσοδα των οργανισμών κοινωνικής ασφάλισης, κατά τα έξι τελευταία έτη, εμφανίζουν την ακόλουθη εξέλιξη :

	1988	1989	1990	1991	1992	1993
Έσοδα (εκατ. δραχμές)	1.189.037	1.488.136	1.782.932	2.153.488	2.503.315	3.087.339
Δείκτης (βάση 1962 = 100,0, με σύνολο εσόδων 5.678,2 εκατ. δραχ.)	20.940,3	26.207,9	31.399,6	37.925,5	44.086,4	54.371,8

Η σύνθεση των εσόδων κατά πηγή προελεύσεως, είναι η παρακάτω:

Σε δραχμές

Πηγή εσόδων	1988	1989	1990	1991	1992	1993
Σύνολο	1.000	1.000	1.000	1.000	1.000	1.000
Εισφορά ασφαλισμένων ⁽¹⁾	314	285	311	325	325	320
Εισφορά εργοδοτών	313	344	309	316	317	311
Κοινωνική εισφορά	73	63	63	68	63	59
Επιχορηγήσεις	227	229	198	199	203	211
Πρόσοδοι περιουσίας	54	63	67	72	78	84
Λοιπά έσοδα	19	16	52	20	14	15

Από τα δεδομένα του παραπάνω πίνακα προκύπτει ότι :

- α) Οι κυριότερες πηγές εσόδων των οργανισμών κοινωνικής ασφάλισης είναι οι εισφορές των ασφαλισμένων και εργοδοτών, και καλύπτουν μαζί το 64,0%.
- β) Οι κοινωνικοί πόροι κυμαίνονται μεταξύ 5,9% και 7,3% των εσόδων.

- γ) Οι επιχορηγήσεις του Κράτους κυμαίνονται μεταξύ 19,8% και 22,9%.
- δ) Οι πρόσοδοι περιουσίας και τα άλλα έσοδα κυμαίνονται μεταξύ 5,4% και 8,4% των εσόδων.

13. Έξοδα. Τα έξοδα των ασφαλιστικών οργανισμών εξελίχθηκαν ως εξής :

	1988	1989	1990	1991	1992	1993
Έξοδα (εκατ. δραχμές)	1.175.379	1.456.404	1.679.069	2.039.717	2.367.256	2.872.083
Δείκτης (1962 = 100,0, με σύνολο εξόδων 7.224,7 εκατ. δραχ.)	16.268,8	20.158,7	23.240,7	28.232,6	32.766,6	39.753,7

(1) Περιλαμβάνονται και οι εισφορές των ασφαλισμένων εμπόρων -βιοτεχνών κλπ.

Η σύνθεση των εξόδων, κατά κατηγορία δαπάνης, είναι η παρακάτω:

Σε δραχμές

Κατηγορία δαπάνης	1988	1989	1990	1991	1992	1993
Σύνολο	1.000	1.000	1.000	1.000	1.000	1.000
Κύρια σύνταξη	583	552	585	563	561	546
Επιχορηγική σύνταξη	81	100	93	111	108	101
Παροχές προνοίας εφάπαξ	32	27	28	33	35	26
Παροχές ασθενοίας σε είδος	103	106	103	103	136	167
Παροχές ασθενοίας σε χρήμα	23	22	23	23	22	20
Λοιπές παροχές (επιδόματα ανεργίας κλπ.)	68	66	63	78	69	59
Δαπάνες διοικήσεως	98	119	92	80	58	69
Αμοιβαίες επιχορηγήσεις μεταξύ των ασφαλιστικών οργανισμών	7	1	6	3	7	4
Δαπάνες για απόκτηση και συντήρηση περιουσιακών στοιχείων	5	7	7	7	4	8

Από τον πίνακα αυτόν προκύπτουν τα ακόλουθα :

- α) Οι παροχές κυρίας συντάξεως καλύπτουν το 54,6%, περίπου, των συνολικών δαπανών.
 β) Οι παροχές επιχορηγικής συντάξεως αντιπροσωπεύουν το 10,1% των συνολικών δαπανών.
 γ) Οι παροχές ασθενοίας (σε είδος και σε χρήμα) καλύπτουν το 12,6% - 18,7%, περίπου, των συνολικών δαπανών, και

δ) Οι δαπάνες διοικήσεως των οργανισμών κοινωνικής ασφαλίσεως κυμαίνονται μεταξύ 5,8% και 11,9%.

14. Ιατροφαρμακευτική και νοσοκομειακή περίθαλψη, επιδοτήσεις κλπ. (1989 - 1993).

Οι χρονολογικές σειρές του παρακάτω πίνακα εκφράζονται ως δείκτες, με βάση το έτος 1963 = 100,0, ή ως μέσοι όροι.

α) ΠΑΡΟΧΕΣ ΣΕ ΕΙΔΟΣ

Είδος παροχών	1989	1990	1991	1992	1993
1. Ιατρικές επισκέψεις - φάρμακα					
Αριθμός ιατρικών επισκέψεων (δείκτης)	194,6	198,8	207,8	217,7	220,9
Αριθμός συνταγών φαρμάκων (δείκτης)	376,6	383,6	418,5	449,6	475,3
Αριθμός ιατρικών επισκέψεων, κατά ασφαλισμένο ⁽¹⁾
Αριθμός συνταγών φαρμάκων, κατά ασφαλισμένο
Μέση δαπάνη ιατρικής επισκέψεως, σε δραχμές	1.167,5	1.172,9	470,0	1.905,6	2.175,4
Μέση δαπάνη συνταγής φαρμάκων, σε δραχμές	2.573,8	3.041,2	3.580,0	4.564,2	5.495,5
2. Νοσηλεία σε νοσοκομεία					
Περιπτώσεις νοσηλείας σε νοσοκομείο (δείκτης)
Μέση διάρκεια ημερών νοσηλείας σε νοσοκομείο	11,1	8,0	10,9	10,5	9,5
Μέση ημερησία δαπάνη νοσηλείας νοσοκομείου, σε δραχμές

(1) Δεν περιλαμβάνονται οι ασφαλισμένοι του ΟΓΑ.

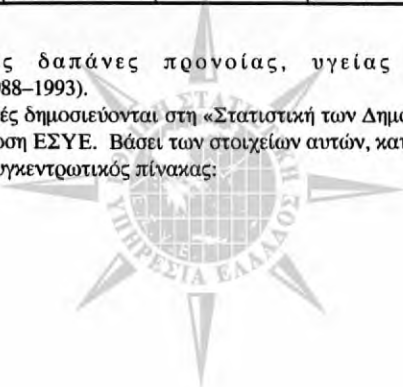
β) ΠΑΡΟΧΕΣ ΣΕ ΧΡΗΜΑ

Είδος παροχών	1989	1990	1991	1992	1993
1. Επιδοτήσεις					
1.1. Αριθμός περιπτώσεων (δείκτες)					
Ασθενείας	220,9	231,2	205,2	212,6	203,5
Αναπηρίας – ανικανότητας	14,0	17,4	8,0	7,0	5,5
Ατυχήματος	50,7	46,2	42,2	41,7	39,9
Μητρότητας	204,3	204,9	305,5	310,9	302,5
Ανεργίας	200,1	196,2	243,1	253,0	277,8
Στρατεύσεως	56,0	85,8	91,8	56,1	37,3
Οικογενειακά επιδόματα	176,3	177,7	163,2	150,1	150,1
1.2. Μέση διάρκεια επιδοτήσεως, σε ημέρες					
Ασθενείας	18,1	17,4	19,3	18,4	19,2
Αναπηρίας – ανικανότητας	131,5	132,5	150,9	159,3	185,2
Ατυχήματος	25,2	26,8	26,8	26,6	29,4
Μητρότητας	100,6	99,9	77,0	74,1	73,5
Ανεργίας	103,2	102,6	232,5	146,3	141,3
Στρατεύσεως	6,3	5,8	6,3	5,3	4,6
Οικογενειακά επιδόματα
1.3. Μέσο ημερήσιο επίδομα, σε δραχμές					
Ασθενείας	2.097,8	2.552,3	2.910,7	3.200,6	3.575,8
Αναπηρίας – ανικανότητας	2.533,4	2.267,0	3.962,2	3.217,9	2.982,2
Ατυχήματος	2.186,4	2.612,7	3.063,2	3.217,1	4.033,2
Μητρότητας	2.156,9	2.585,7	3.266,5	3.561,6	4.090,1
Ανεργίας	1.767,9	1.775,2	2.522,2	2.467,7	2.473,5
Στρατεύσεως	2.290,5	2.849,5	4.023,4	8.856,5	6.743,3
Οικογενειακά επιδόματα
2. Βοηθήματα					
2.1. Αριθμός περιπτώσεων (δείκτες)					
Λουτροθεραπείας	548,5	589,9	575,8	672,3	718,0
Τοκετού	176,7	178,2	170,0	170,0	165,2
Κηδείας	514,3	547,1	1.194,2	1.230,1	1.223,8
2.2. Κατά άτομο βοήθημα, σε δραχμές					
Λουτροθεραπείας	43.632,5	48.418,5	58.299,0	68.897,0	72.342,5
Τοκετού	73.511,7	82.700,5	96.493,5	109.006,0	121.022,2
Κηδείας	75.683,2	85.269,1	62.195,1	74.089,0	84.807,0

Από τα δεδομένα του παραπάνω πίνακα προκύπτει γενική βελτίωση της παρεχόμενης ιατροφαρμακευτικής και νοσοκομειακής περιθάλψεως και των επιδοτήσεων από τους ασφαλιστικούς οργανισμούς.

15. Κρατικές δαπάνες προνοίας, υγείας και ασφαλίσεως (1988–1993).

Οι δαπάνες αυτές δημοσιεύονται στη «Στατιστική των Δημοσίων Οικονομικών», έκδοση ΕΣΥΕ. Βάσει των στοιχείων αυτών, καταρτίστηκε ο επόμενος συγκεντρωτικός πίνακας:



Κρατικές δαπάνες για συντάξεις, επιχορηγήσεις και έξοδα νοσηλείας: 1988-1993

Σε χιλιάδες δραχμές

Κατηγορίες δαπανών	1988	1989	1990	1991	1992	1993
Γενικό σύνολο	699.248.182	912.095.959	1.085.590.429	1.190.576.000	1.300.282.036	1.468.683.000
Συντάξεις	235.373.272	289.657.809	361.828.830	401.497.000	423.629.538	498.014.000
Πολιτικές	129.270.882	156.397.906	189.791.830	219.796.000	241.806.299	297.233.000
Στρατιωτικές	83.346.588	97.220.847	118.049.000	132.745.000	143.807.025	156.331.000
Πολεμικές	22.501.837	28.348.807	33.104.000	36.306.000	37.490.214	43.721.000
Προσωπικές	253.965	7.690.249	20.884.000	12.650.000	526.000	729.000
Επιχορηγήσεις	437.813.479	589.901.106	682.833.741	738.951.000	804.028.369	863.248.000
Σε ιδρύματα Κοινων. Προνοίας	(1)261.313.625	(1)330.798.714	(1)385.115.002	(1)398.242.000	(1)434.874.482	(1)538.500.000
Σε Δημόσια υγειονομικά ιδρύματα και Νομαρχιακά συμβούλια υγείας και ασφαλίσεως	176.445.229	259.040.557	297.659.089	340.665.000	369.118.577	324.481.000
Λοιπές επιχορηγήσεις	54.625	61.835	59.650	44.000	35.310	236.000
Έξοδα νοσηλείας (Δημοσίων Υπαλλήλων, Στρατιωτικών, Σωμάτων Ασφαλείας κλπ.) ..	26.061.431	32.537.044	40.927.858	50.128.000	72.624.129	107.421.000

(1) Περιλαμβάνονται οι επιχορηγήσεις σε ασφαλιστικούς οργανισμούς (ΙΚΑ, ΟΓΑ κλπ.), για αντιμετώπιση τρεχόντων ελλειμμάτων.

16. Στοιχεία από τη δράση της Υπηρεσίας ασφαλίσεως προσωπικού ΔΕΗ (1992 και 1993).

Συνοπτικά στοιχεία για το ασφαλιστικό έργο της Δημόσιας Επιχειρήσεως Ηλεκτρισμού (ΔΕΗ) παρέχονται με τον παρακάτω πίνακα (τα ποσά σε χιλ. δρχ.)

	1992	1993
Αριθμός αμέσως ασφαλισμένων (κλάδου κυρίας συντάξεως)	28.822	36.803
Αριθμός συνταξιούχων	20.741	20.903
Έσοδα	39.442.231	51.412.595
Έξοδα	85.779.170	93.584.610
Παροχές ασθένειας σε είδος	7.393.046	9.977.288

	1992	1993
Παροχές ασθένειας σε χρήμα	574.687	731.850
Παροχές κυρίας συντάξεως	66.579.718	73.194.811
Παροχές προνοίας εφάπαξ	7.897.845	5.196.561
Παιδικές εξοχές	1.125.647	1.341.839
Δαπάνες διοικήσεως

17. Η εξέλιξη των εργατικών ατυχημάτων (1988-1993). Με ειδικό ερώτημα στο δελτίο έρευνας των οργανισμών κοινωνικής ασφαλίσεως, συγκεντρώθηκαν συνοπτικά στοιχεία για τα εργατικά ατυχήματα. Με τις σχετικές απαντήσεις που έδωσαν οι οργανισμοί κυρίας ασφαλίσεως (κυρίως του ΙΚΑ και NAT) καταρτίστηκε ο επόμενος πίνακας:

Συνέπειες ατυχήματος	1988	1989	1990	1991	1992	1993
Σύνολο ατυχημάτων	32.960	30.658	28.900	25.830	26.667	25.654
Θανατηφόρα	182	199	203	102	227	240
Αποχή από την εργασία και επιδότηση	31.694	29.483	27.583	25.381	25.582	24.524
Πρόσκαιρη αναπηρία και συνταξιοδότηση	889	794	796	333	474	504
Διαρκής αναπηρία και συνταξιοδότηση	178	157	250	—	300	311
Σωματικές βλάβες χωρίς διακοπή της ικανότητας για εργασία	17	25	68	14	84	75

Σημείωση: Όπου ήταν αναγκαίο, τα δεδομένα στρουγγυλοποιήθηκαν στις πλησιέστερες τελικές μονάδες προσεγγίσεως. Για το λόγο αυτό, είναι πιθανό να υπάρχει, σε ορισμένες σειρές, διαφορά μεταξύ του αθροίσματος των επιμέρους ποσών και του αναγραφόμενου συνόλου.

SOMMAIRE

1. Le présent fascicule comprend les résultats de l'année 1993, sur l'activité des Organismes de Sécurité Sociale.

Cette enquête porte sur les changements intervenus dans les finances et dans le nombre d'assurés auprès des Organismes de Sécurité Sociale, soit, environ, 194 établissements. Les données y relatives figurent aux tableaux statistiques qui suivent.

Voici une image sommaire de ces résultats:

2. **Recettes.** Le montant des recettes s'élève à 3.087.339 millions de drachmes, dont la répartition est la suivante (en %):

a) Selon la source des recettes

		%
Cotisations des assurés	988.141	32,1
Cotisations des employeurs	961.095	31,1
Assistance publique	183.102	5,9
Subventions	649.192	21,0
Revenus des biens	259.312	8,4
Autres recettes	46.497	1,5
Total	3.087.339	100,0

b) Recettes par branche d'assurance (par estimation)

		%
Cotisation pour la retraite principale	54,1	
Cotisation à des «mutuelles» particulières	14,3	
Subventions de la Prévoyance	4,6	
Cotisations à des caisses-maladie	18,3	
Autres ressources (primes, logement, etc.)	8,7	
Total	100,0	

3. **Dépenses.** Elles s'élèvent au chiffre de 2.872.083 millions de drachmes dont la répartition est la suivante (en %):

		%
Prestations pour la retraite principale	54,6	
Prestations à des «mutuelles» particulières	10,1	
Subventions sous forme de prime à la sortie du service	2,6	
Prestations-maladie en nature	16,7	
Prestations-maladie en espèces	2,0	
Autres prestations en nature	1,0	
Autres prestations en espèces	4,9	
Autres dépenses	8,1	
Total	100,0	

4. **Investissements des capitaux de réserve.** Les investissements s'élèvent à 159.133 millions de drs. qui se ventilent ainsi:

		%
Immeubles	10.678	6,7
Valeurs cotées en bourse	148.455	93,3
Total	159.133	100,0

5. **Nombre d'assurés.** La répartition des «assurés directs» au 31-12-1993, par branche d'assurance, est la suivante:

Nombre d'assurés pour la retraite principale	4.134.328
Bénéficiaires des «mutuelles» particulières	2.530.412
Bénéficiaires des prestations sous forme de prime à la sortie du service	1.109.851
Assurances-maladie	5.023.905
Autres prestations	1.569.953

Il est à noter que les agriculteurs-assurés de l'Organisme des Assurances Agricoles couvrent le 28,2% du nombre d'assurés de la branche «retraite principale», et le 37,8% de la branche «assurance-maladie».

6. **Nombre de retraités:**

a) Les 1.815.587 retraités de la branche «retraite principale» au 31-12-1993, sont répartis par catégorie de retraite comme ci-après (en %):

Invalidité	19,4
Viellissement et autres causes de retraite	63,5
Décès	17,1
Total	100,0

b) Pensions des caisses «mutuelles»: 909.036

7. **Prestations de prévoyance à forfait:** 77.706 cas répartis comme ci-après (en %)

	%
Prime à la sortie du service	26,2
Dot de l'Institution au profit des jeunes filles indigentes	34,8
Prestations sous d'autres formes	36,7
Remboursement des cotisations	2,3
Total	100,0

8. **Prestations «maladie»:**

a) *En nature (soins médicaux et hospitalisation)*

Assurés hospitalisés	1.113.722
Nombre total de consultations et visites	27.647.751
Prescriptions de médicaments	32.473.855
Autres prescriptions et traitements	380.762

b) *En espèces (prestations et secours)*

Le nombre de prestations à titre périodique est de 402.916 dont la proportion, par branche, est comme suit:

	%
Maladies	86,4
Accident du travail	6,0
Maternité	7,5
Autres causes	0,1
Total	100,0

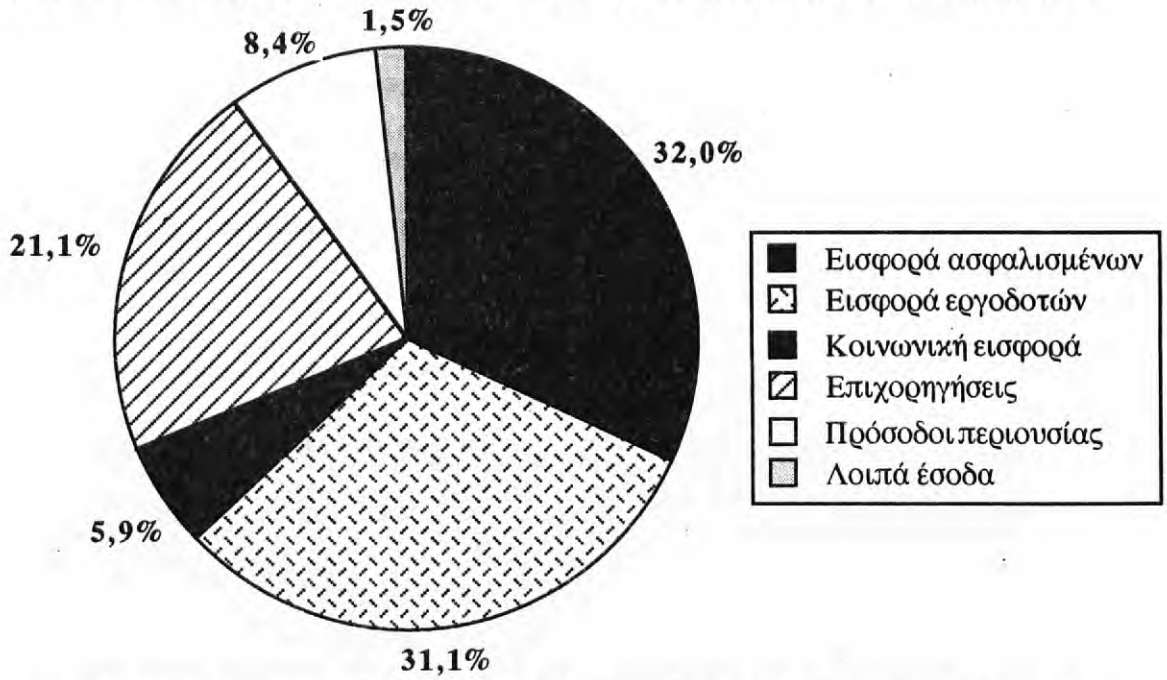
Le nombre de prestations «maladie» sous forme de prime forfaitaire est de 248.556 avec répartition comme suit (en%):

	%
Cure thermique	33,7
Cure d'air et de repos	2,7
Accouchement	28,0
Frais funéraires	30,9
Autres causes	4,7
Total	100,0

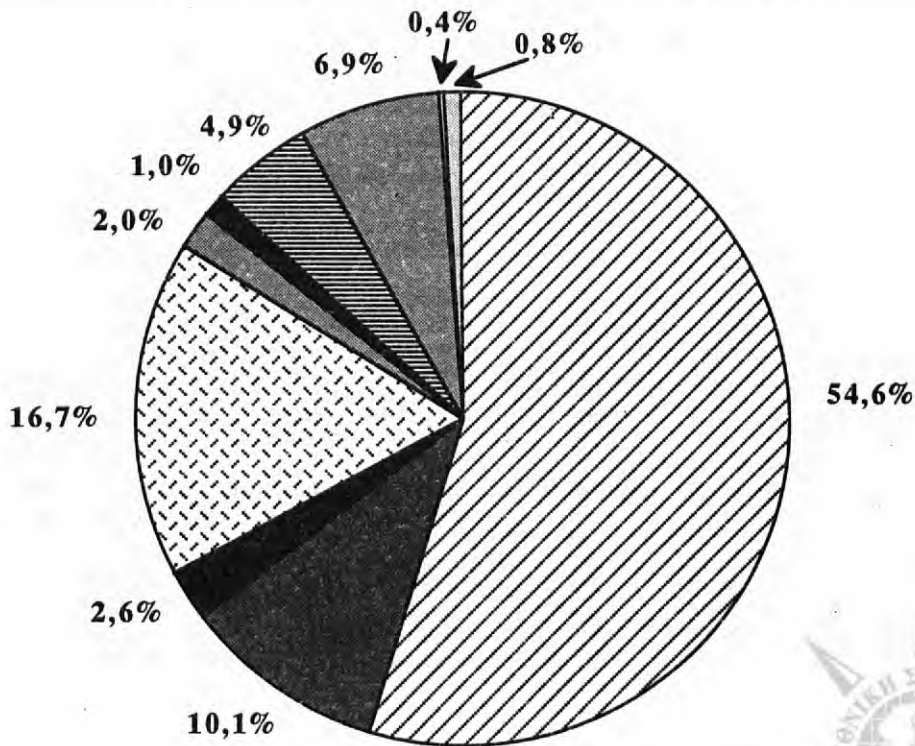
9. **Prestations en espèces de la branche «autres prestations»:**

a) Prestations à titre périodique (chômage, indemnités pour appel sous les drapeaux, allocations familiales)	541.843
d) Prestations forfaitaires (chômage, etc.)	137.377

ΕΣΟΔΑ ΤΩΝ ΟΡΓΑΝΙΣΜΩΝ ΚΟΙΝΩΝΙΚΗΣ ΑΣΦΑΛΙΣΕΩΣ, ΚΑΤΑ ΠΗΓΗ ΠΡΟΕΛΕΥΣΕΩΣ



ΕΣΟΔΑ ΤΩΝ ΟΡΓΑΝΙΣΜΩΝ ΚΟΙΝΩΝΙΚΗΣ ΑΣΦΑΛΙΣΕΩΣ, ΚΑΤΑ ΚΑΤΗΓΟΡΙΑ ΔΑΠΑΝΗΣ



Συντάξεις κύριες	Λοιπές παροχές σε είδος
Συντάξεις επικουρικές	Λοιπές παροχές σε χρήμα
Παροχές προνοίας εφάπαξ	Δαπάνες διοικήσεως
Παροχές ασθένειας σε είδος	Δαπάνες περιουσιακών στοιχείων
Παροχές ασθένειας σε χρήμα	Αμοιβαίες επιχορηγήσεις μεταξύ των Οργανισμών Κοινωνικής Ασφάλισης

II. ΠΙΝΑΚΕΣ
II. TABLEAUX





ΕΣΤΑΤΙΣΤΙΚΗ ΕΤΕΡΕΙΑ ΕΛΛΑΔΟΣ
 ΔΙΕΥΘΥΝΣΗ ΣΤΑΤΙΣΤΙΚΗΣ ΕΡΕΥΝΑΣ
 ΛΕΩΝ ΚΥΡΙΑΚΗ 11
 11527 ΑΘΗΝΑ

Α΄ ΑΣΦΑΛΙΣΜΕΝΟΙ ΚΑΙ ΣΥΝΤΑΞΙΟΥΧΟΙ, ΚΑΤΑ ΚΑΤΗΓΟΡΙΑ ΟΡΓΑΝΙΣΜΩΝ ΚΟΙΝΩΝΙΚΗΣ ΑΣΦΑΛΙΣΕΩΣ
A. ASSURÉS ET RETRAITÉS PAR CATÉGORIE D' ORGANISMES DE SÉCURITÉ SOCIALE

Α : 1. Ασφαλισμένοι (αμέσως και εμμέσως), στις 31 Δεκεμβρίου 1993, κατά κλάδο ασφαλίσεως

Κλάδος ασφαλίσεως	Ασφαλισμένοι κατά κατηγορία οργανισμών ασφαλίσεως					
	Σύνολο	Κυρίας	Επικουρικής	Προνοίας	Ασθενείας	Λοιπών παροχών
Αμέσως ασφαλισμένοι						
Κυρίας συντάξεως	4.134.328	4.097.507	—	—	18	36.803
Επικουρικής συντάξεως	2.530.412	93.879	2.396.306	1.890	1.501	36.836
Προνοίας	1.109.851	97.834	347.151	602.600	24.326	37.940
Ασθενείας	5.023.905	4.599.826	5.502	75.721	306.053	36.803
Λοιπών παροχών	1.569.953	10.016	—	—	800	1.559.137
Εμμέσως ασφαλισμένοι						
Ασθενείας	5.780.659	5.251.094	6.605	76.077	386.468	60.415

Α : 2. Συνταξιούχοι κυρίας συντάξεως, από άμεση και έμμεση ασφάλιση, στις 31 Δεκεμβρίου 1993, κατά κατηγορία συντάξεως

Κατηγορία συντάξεως	Συνταξιούχοι κατά κατηγορία οργανισμών ασφαλίσεως					
	Σύνολο	Κυρίας	Επικουρικής	Προνοίας	Ασθενείας	Λοιπών παροχών
Σύνολο συνταξιούχων	1.815.587	1.794.633	24	—	27	20.903
Αναπηρίας	352.695	351.588	3	—	—	1.104
Γήρατος και παρεμφερών	1.152.426	1.135.449	20	—	16	16.941
Θανάτου	310.466	307.596	1	—	11	2.858

Α : 3. Συνταξιούχοι επικουρικής συντάξεως, από άμεση και έμμεση ασφάλιση, στις 31 Δεκεμβρίου 1993, κατά κατηγορία συντάξεως

Κατηγορία συντάξεως	Συνταξιούχοι κατά κατηγορία οργανισμών ασφαλίσεως					
	Σύνολο	Κυρίας	Επικουρικής	Προνοίας	Ασθενείας	Λοιπών παροχών
Σύνολο συνταξιούχων	909.036	153.699	732.454	1.931	2.307	18.645
Αναπηρίας	81.283	15.596	64.459	17	240	971
Γήρατος και παρεμφερών	687.894	132.644	536.814	1.516	1.581	15.339
Θανάτου	139.859	5.459	131.181	398	486	2.335

Α : 4. Ασφαλισμένοι (αμέσως και εμμέσως), που έγιναν συνταξιούχοι κυρίας συντάξεως το έτος 1993, κατά κατηγορία συντάξεως

Κατηγορία συντάξεως	Συνταξιούχοι κατά κατηγορία οργανισμών ασφαλίσεως					
	Σύνολο	Κυρίας	Επικουρικής	Προνοίας	Ασθενείας	Λοιπών παροχών
Σύνολο συνταξιούχων	134.592	134.016	—	—	—	576
Αναπηρίας	19.133	19.133	—	—	—	—
Γήρατος και παρεμφερών	87.527	87.527	—	—	—	—
Θανάτου	27.932	27.356	—	—	—	576

A : 4α. Συνταξιούχοι κυρίας συντάξεως, που διαγράφηκαν το έτος 1993, κατά κατηγορία συντάξεως

Κατηγορία συντάξεως	Συνταξιούχοι κατά κατηγορία οργανισμών ασφαλίσεως					
	Σύνολο	Κυρίας	Επικουρικής	Προνοίας	Ασθενείας	Λοιπών παροχών
Σύνολο	98.198	97.782	1	—	1	414
Αναπηρίας	19.289	19.255	—	—	—	34
Γήρατος και παρεμφερών	61.978	61.597	—	—	1	380
Θανάτου	16.931	16.930	1	—	—	—

A : 5. Ασφαλισμένοι (αμέσως και εμμέσως), που έγιναν συνταξιούχοι επικουρικής συντάξεως το έτος 1993, κατά κατηγορία συντάξεως

Κατηγορία συντάξεως	Συνταξιούχοι κατά κατηγορία οργανισμών ασφαλίσεως					
	Σύνολο	Κυρίας	Επικουρικής	Προνοίας	Ασθενείας	Λοιπών παροχών
Σύνολο	214.103	137.112	75.848	59	348	736
Αναπηρίας	27.789	15.159	12.597	2	23	8
Γήρατος και παρεμφερών	172.605	121.580	50.672	25	184	144
Θανάτου	13.709	373	12.579	32	141	584

A : 5α. Συνταξιούχοι επικουρικής συντάξεως, που διαγράφηκαν το έτος 1993, κατά κατηγορία συντάξεως

Κατηγορία συντάξεως	Συνταξιούχοι κατά κατηγορία οργανισμών ασφαλίσεως					
	Σύνολο	Κυρίας	Επικουρικής	Προνοίας	Ασθενείας	Λοιπών παροχών
Σύνολο	23.362	366	22.918	33	35	10
Αναπηρίας	3.525	10	3.503	1	6	5
Γήρατος και παρεμφερών	14.743	214	14.483	17	24	5
Θανάτου	5.094	142	4.932	15	5	—

A : 6. Ασφαλισμένοι (αμέσως και εμμέσως), που έλαβαν παροχές προνοίας εφάπαξ το έτος 1993, κατά κατηγορία παροχής

Κατηγορία παροχής	Ασφαλισμένοι κατά κατηγορία οργανισμών ασφαλίσεως					
	Σύνολο	Κυρίας	Επικουρικής	Προνοίας	Ασθενείας	Λοιπών παροχών
Σύνολο ασφαλισμένων	77.706	4.183	7.721	38.120	752	26.930
Αμέσως ασφαλισμένοι						
Προνοίας	50.653	3.966	5.215	16.034	622	24.816
Άλλης μορφής	20.334	1.258	4.025	14.460	87	504
Επιστροφή εισφορών	28.551	2.671	402	641	535	24.302
	1.768	37	788	933	—	10
Εμμέσως ασφαλισμένοι						
Προικοδότηση	27.053	217	2.506	22.086	130	2.114

A : 7. Ασφαλισμένοι, που έλαβαν παροχές ασθενείας σε είδος το έτος 1993, κατά κατηγορία παροχής και αριθμό ημερών νοσηλείας

Κατηγορία παροχής	Κατηγορία οργανισμών ασφαλίσεως					
	Σύνολο	Κυρίας	Επικουρικής	Προνοίας	Ασθενείας	Λοιπών παροχών
Περιθαλψη νοσοκομειακή ⁽¹⁾ (ασθενείς)	1.113.722	1.044.551	2.325	5.190	42.940	18.716
Ημέρες νοσοκομειακής νοσηλείας ⁽¹⁾	10.551.598	10.311.694	—	1.067	94.631	144.206
Περιθαλψη σε ιδιόκτητες κλινικές (ασθενείς) .	2.039	719	—	—	1.320	—
Ημέρες νοσηλείας σε ιδιόκτητες κλινικές ...	12.588	—	—	—	12.588	—
Περιθαλψη βάσει ειδικών συμβάσεων (ασθενείς)	27.954	27.954	—	—	—	—
Ημέρες νοσηλείας βάσει ειδικών συμβάσεων	285.564	285.564	—	—	—	—
Περιθαλψη санаτορειακή ⁽¹⁾	—	—	—	—	—	—
Ημέρες санаτορειακής νοσηλείας ⁽¹⁾	—	—	—	—	—	—
Ιατρικές επισκέψεις	27.647.751	24.388.149	12.963	142.186	2.807.795	296.658
Φάρμακα (αριθμός συνταγών)	32.473.855	30.399.792	15.479	125.430	753.954	1.179.200
Ακτινογραφίες, ακτινοσκοπήσεις, αναλύσεις	9.678.047	9.152.261	6.946	10.222	85.943	422.675
Άλλα θεραπευτικά ⁽²⁾	380.762	288.606	1.392	4.591	67.487	18.686
Οδοντοπροσθετική	—	—	—	—	—	—

(1) Περιλαμβάνεται και ο ΟΓΑ.

(2) Ζώνες, επίδεσμοι, γυαλιά οράσεως, ορθοπεδικές συσκευές κλπ.

A : 8. Αμέσως ασφαλισμένοι, που έλαβαν παροχές ασθενείας σε χρήμα το έτος 1993, κατά κατηγορία επιδόματος και αριθμό ημερών επιδοτήσεως

Κατηγορία επιδόματος	Κατηγορία οργανισμών ασφαλίσεως					
	Σύνολο	Κυρίας	Επικουρικής	Προνοίας	Ασθενείας	Λοιπών παροχών
<i>A' Περιοδικό επίδομα</i>						
Σύνολο επιδοτηθέντων	402.916	356.104	—	15.703	31.109	12.832
Σύνολο ημερών επιδοτήσεως	9.647.635	9.298.557	—	183.190	165.908	—
Ασθενείας (εκτός φυματώσεως)	347.915	311.663	—	5.586	30.666	—
<i>Ημέρες επιδοτήσεως</i>	<i>6.672.135</i>	<i>6.416.934</i>	—	<i>92.700</i>	<i>162.501</i>	—
Αναπηρίας - ανικανότητας	199	180	—	19	—	—
<i>Ημέρες επιδοτήσεως</i>	<i>36.846</i>	<i>30.096</i>	—	<i>6.750</i>	—	—
Εργατικού ατυχήματος	24.265	23.959	—	253	53	—
<i>Ημέρες επιδοτήσεως</i>	<i>712.846</i>	<i>705.214</i>	—	<i>5.305</i>	<i>2.327</i>	—
Μητρότητας	30.110	20.281	—	9.455	374	12.832
<i>Ημέρες επιδοτήσεως</i>	<i>2.211.623</i>	<i>2.141.203</i>	—	<i>70.420</i>	—	—
Άλλων αιτιών	427	21	—	390	16	—
<i>Ημέρες επιδοτήσεως</i>	<i>14.205</i>	<i>5.110</i>	—	<i>8.015</i>	<i>1.080</i>	—
<i>B' Βοήθημα εφάπαξ</i>						
Σύνολο λαβόντων βοήθημα	248.556	199.966	2.013	2.481	37.646	6.450
Λουτροθεραπείας	83.842	54.804	—	1.902	22.372	4.764
Αεροθεραπείας	6.671	5.812	69	33	589	168
Τοκετού	69.573	65.355	145	252	3.012	809
Κηδείας	76.780	72.352	1.764	168	1.962	534
Άλλων αιτιών	11.690	1.643	35	126	9.711	175

A : 9. Αμέσως ασφαλισμένοι, που έλαβαν παροχές σε είδος, του κλάδου «λοιπών παροχών», το έτος 1993, κατά κατηγορία παροχής

Κατηγορία παροχής	Κατηγορία οργανισμών ασφαλίσεως					
	Σύνολο	Κυρίας	Επικουρικής	Προνοίας	Ασθενείας	Λοιπών ⁽¹⁾ παροχών
Σύνολο	18.431	1.097	3.303	777	13.254	24.225.655
Ψυχαγωγία	4.700	—	359	—	4.341	6.182.021
Στέγαση	2.422	—	—	173	2.249	17.528.978
Παιδικές εξοχές	11.309	1.097	2.944	604	6.664	514.656

(1) Οι «λοιπές παροχές» δίδονται σε χιλιάδες δραχμές, γιατί δεν είναι δυνατό να δοθεί ο αριθμός των ασφαλισμένων, λόγω μη τήρησης στοιχείων από τους ασφαλιστικούς οργανισμούς.

Α : 10. Αμέσως ασφαλισμένοι που έλαβαν παροχές σε χρήμα, του κλάδου «λοιπών παροχών», το έτος 1993 και αντίστοιχος αριθμός ημερών επιδοτήσεως, κατά κατηγορία παροχής

Κατηγορία παροχής	Κατηγορία οργανισμών ασφαλίσεως					
	Σύνολο	Κυρίας	Επικουρικής	Προνοίας	Ασθενείας	Λοιπών παροχών
Σύνολο επιδοτηθέντων	679.220	94	160	267	13.002	665.697
Σύνολο περιοδικώς επιδοτηθέντων	541.843	94	—	—	720	541.029
Σύνολο ημερών επιδοτήσεως	32.200.950	—	—	—	—	32.200.950
Επιδόματα ανεργίας	227.807	94	—	—	720	226.993
Ημέρες επιδοτήσεως	32.194.083	—	—	—	—	32.194.083
Επιδόματα στρατευσέως	1.480	—	—	—	—	1.480
Ημέρες επιδοτήσεως	6.867	—	—	—	—	6.867
Επιδόματα οικογενειακά	312.556	—	—	—	—	312.556
Ημέρες επιδοτήσεως	—	—	—	—	—	—
Σύνολο επιδοτηθέντων εφάπαξ	137.377	—	160	267	12.282	124.668
Επιδόματα ανεργίας	103.112	—	—	—	7.155	95.957
Επιδόματα άλλης μορφής	34.265	—	160	267	5.127	28.711

Α : 11. Ατυχήματα που συνέβησαν σε αμέσως ασφαλισμένους το έτος 1993, ανάλογα με τις συνέπειες του ατυχήματος

Συνέπειες ατυχήματος	Ατυχήματα κατά κατηγορία οργανισμών ασφαλίσεως					
	Σύνολο	Κυρίας	Επικουρικής	Προνοίας	Ασθενείας(1)	Λοιπών παροχών
Σύνολο ατυχημάτων	25.654	23.960	1.124	—	25	545
Θάνατος	240	99	134	—	—	7
Αποχή από την εργασία και επιδότηση ..	24.524	23.717	245	—	25	537
Πρόσκαιρη αναπηρία και συνταξιοδότηση	504	139	365	—	—	—
Διαρκής αναπηρία και συνταξιοδότηση ..	311	—	310	—	—	1
Σωματική βλάβη, χωρίς διακοπή της ικανότητας για εργασία	75	5	70	—	—	—

(1) Τα ατυχήματα, κατά κατηγορία «ασθενείας», αναφέρονται μόνο στους λιμενεργάτες.



**Β' ΕΣΟΔΑ ΤΩΝ ΟΡΓΑΝΙΣΜΩΝ ΚΟΙΝΩΝΙΚΗΣ ΑΣΦΑΛΙΣΕΩΣ, ΚΑΤΑ ΤΟ ΕΤΟΣ 1993,
ΚΑΤΑ ΚΑΤΗΓΟΡΙΑ ΟΡΓΑΝΙΣΜΩΝ**

**B. RECETTES DES ORGANISMES DE SÉCURITÉ SOCIALE AU COURS DE L' ANNÉE
1993, PAR CATÉGORIE D' ORGANISMES**

B : 12. Έσοδα, κατά κλάδο ασφαλίσεως

Σε χιλιάδες δραχμές

Κατηγορία οργανισμών ασφαλίσεως	Κλάδος ασφαλίσεως						
	Σύνολο	Χωρίς ειδική διάκριση	Συντάξεις		Προνοίας	Ασθενείας	Λοιπών παροχών
			Κυρίας	Επικουρικής			
Σύνολο	3.087.338.870	91.844.750	1.618.534.663	428.328.652	139.160.587	549.143.801	260.326.417
Κυρίας ασφαλίσεως	2.113.942.478	35.025.181	1.588.510.414	1.841.304	15.485.916	461.061.617	12.018.046
Επικουρικής ασφαλίσεως .	479.951.476	52.008.111	—	415.440.960	12.484.177	—	18.228
Προνοίας	121.713.305	3.179.186	—	1.515.263	106.799.897	10.218.959	—
Ασθενείας	70.723.583	1.632.272	—	857.268	794.309	67.363.597	76.137
Λοιπών παροχών	301.008.028	—	30.024.249	8.673.857	3.596.288	10.499.628	248.214.006
<i>Ποσοστό %</i>							
Σύνολο	100,0	100,0	100,0	100,0	100,0	100,0	100,0
Κυρίας ασφαλίσεως	68,6	38,1	98,1	0,4	11,1	84,0	4,6
Επικουρικής ασφαλίσεως .	15,5	56,6	—	97,0	9,0	—	0,0
Προνοίας	3,9	3,5	—	0,4	76,7	1,9	—
Ασθενείας	2,3	1,8	—	0,2	0,6	12,2	0,0
Λοιπών παροχών	9,7	—	1,9	2,0	2,6	1,9	95,4

B : 13. Έσοδα, κατά πηγή και κλάδο ασφαλίσεως, όλων των κατηγοριών των οργανισμών κοινωνικής ασφαλίσεως

Σε χιλιάδες δραχμές

Πηγή εσόδων	Κλάδος ασφαλίσεως						
	Σύνολο	Χωρίς ειδική διάκριση	Συντάξεις		Προνοίας	Ασθενείας	Λοιπών παροχών
			Κυρίας	Επικουρικής			
Σύνολο	3.087.338.870	91.844.750	1.618.534.663	428.328.652	139.160.587	549.143.801	260.326.417
Εισφορά ασφαλισμένων (1)	988.140.669	29.200.223	435.584.558	184.531.496	66.873.211	182.144.393	89.806.788
Εισφορά εργοδοτών(2)	961.094.796	10.496.881	500.861.867	119.634.798	12.521.541	198.863.331	118.716.378
Κοινωνική εισφορά	183.102.191	27.124.183	101.486.628	17.429.300	6.588.804	28.615.202	1.858.074
Επιχορηγήσεις	649.192.385	366.947	489.830.615	7.250.917	2.652.943	111.899.616	37.191.347
Πρόσοδοι περιουσίας	259.312.263	23.235.473	64.315.937	90.645.256	47.866.092	24.791.143	8.458.362
Λοιπά έσοδα	46.496.566	1.421.043	26.455.058	8.836.885	2.657.996	2.830.116	4.295.468
<i>Ποσοστό %</i>							
Σύνολο	100,0	100,0	100,0	100,0	100,0	100,0	100,0
Εισφορά ασφαλισμένων (1)	32,0	31,8	26,9	43,1	48,1	33,2	34,5
Εισφορά εργοδοτών (2)	31,1	11,4	30,9	27,8	9,0	36,2	45,6
Κοινωνική εισφορά	5,9	29,6	6,3	4,1	4,7	5,2	0,7
Επιχορηγήσεις	21,1	0,4	30,3	1,7	1,9	20,4	14,3
Πρόσοδοι περιουσίας	8,4	25,3	4,0	21,2	34,4	4,5	3,2
Λοιπά έσοδα	1,5	1,5	1,6	2,1	1,9	0,5	1,7

(1) Περιλαμβάνονται και οι εισφορές των ασφαλισμένων εμπόρων - βιοτεχνών κλπ.

(2) Οι εισφορές των εργοδοτών για εξαρτημένη εργασία, κυρίως του ΙΚΑ, ανέρχονται σε 62,5%.

B : 13α. Ανάλυση του κονδυλίου των εσόδων «πρόσοδοι περιουσίας», κατά πηγή προελεύσεως
Σε χιλιάδες δραχμές

Πηγή εσόδων	Κατηγορία οργανισμών ασφαλίσεως					
	Σύνολο	Κυρίας συντάξεως	Επικουρικής συντάξεως	Προνοίας	Ασθενείας	Λοιπών παροχών
Σύνολο	259.312.263	93.225.958	103.819.260	39.076.471	13.943.924	9.246.650
Τόκοι, τοκομερίδια	230.351.748	83.021.128	89.135.098	36.974.160	13.052.819	8.168.543
Μερίσματα	17.876.430	4.122.719	11.039.544	1.329.073	360.761	1.024.333
Ενοίκια	5.714.314	2.227.434	2.889.632	551.576	33.104	12.568
Λοιπές πηγές	5.369.771	3.854.677	754.986	221.662	497.240	41.206
<i>Ποσοστό %</i>						
Σύνολο	100,0	100,0	100,0	100,0	100,0	100,0
Τόκοι, τοκομερίδια	88,8	89,1	85,9	94,6	93,6	88,4
Μερίσματα	6,9	4,4	10,6	3,4	2,6	11,1
Ενοίκια	2,2	2,4	2,8	1,4	0,2	0,1
Λοιπές πηγές	2,1	4,1	0,7	0,6	3,6	0,4

B : 14. Έσοδα, κατά πηγή και κλάδο ασφαλίσεως, της ειδικής κατηγορίας οργανισμών «κυρίας ασφαλίσεως»
Σε χιλιάδες δραχμές

Πηγή εσόδων	Κλάδος ασφαλίσεως						
	Σύνολο	Χωρίς ειδική διάκριση	Συντάξεως		Προνοίας	Ασθενείας	Λοιπών παροχών
			Κυρίας	Επικουρικής			
Σύνολο	2.113.942.478	35.025.181	1.588.510.414	1.841.304	15.485.916	461.061.617	12.018.046
Εισφορά ασφαλισμένων ..	607.480.859	10.814.441	425.575.674	175.117	3.958.125	160.844.656	6.112.846
Εισφορά εργοδοτών	654.910.180	1.268.708	482.696.383	243.552	2.339.807	164.606.054	3.755.676
Κοινωνική εισφορά	145.176.007	12.790.000	101.486.628	91.000	660.439	28.289.866	1.858.074
Επιχορηγήσεις	585.793.844	7.465	489.830.615	—	477.897	95.469.225	8.642
Πρόσοδοι περιουσίας	93.225.958	9.926.801	64.315.937	1.325.069	7.884.940	9.693.313	79.898
Λοιπά έσοδα	27.355.630	217.766	24.605.177	6.566	164.708	2.158.503	202.910
<i>Ποσοστό %</i>							
Σύνολο	100,0	100,0	100,0	100,0	100,0	100,0	100,0
Εισφορά ασφαλισμένων ..	28,7	30,9	26,8	9,5	25,6	34,9	50,7
Εισφορά εργοδοτών	31,0	3,6	30,4	13,2	15,1	35,7	31,3
Κοινωνική εισφορά	6,9	36,6	6,4	4,9	4,3	6,1	15,5
Επιχορηγήσεις	27,7	0,0	30,9	—	3,1	20,7	0,1
Πρόσοδοι περιουσίας	4,4	28,3	4,0	72,0	50,8	2,1	0,7
Λοιπά έσοδα	1,3	0,6	1,5	0,4	1,1	0,5	1,7



B : 15. Έσοδα, κατά πηγή και κλάδο ασφαλίσεως, της ειδικής κατηγορίας οργανισμών «επικουρικής ασφαλίσεως»

Σε χιλιάδες δραχμές

Πηγή εσόδων	Κλάδος ασφαλίσεως						
	Σύνολο	Χωρίς ειδική διάκριση	Συντάξεως		Προνοίας	Ασθενείας	Λοιπών παροχών
			Κυρίας	Επικουρικής			
Σύνολο	479.951.476	52.008.111	—	415.440.960	12.484.177	—	18.228
Εισφορά ασφαλισμένων ..	201.530.178	15.948.551	—	180.072.152	5.491.247	—	18.228
Εισφορά εργοδοτών	126.139.409	9.228.173	—	115.716.247	1.194.989	—	—
Κοινωνική εισφορά	31.243.812	13.773.506	—	17.255.515	214.791	—	—
Επιχορηγήσεις	7.898.174	24.015	—	6.507.581	1.366.578	—	—
Πρόσοδοι περιουσίας	103.819.260	11.873.241	—	87.756.505	4.189.514	—	—
Λοιπά έσοδα	9.320.643	1.160.625	—	8.132.960	27.058	—	—
<i>Ποσοστό %</i>							
Σύνολο	100,0	100,0	—	100,0	100,0	—	100,0
Εισφορά ασφαλισμένων ..	42,0	30,7	—	43,2	44,0	—	100,0
Εισφορά εργοδοτών	26,3	17,7	—	27,9	9,6	—	—
Κοινωνική εισφορά	6,5	26,5	—	4,2	1,7	—	—
Επιχορηγήσεις	1,6	0,0	—	1,6	10,9	—	—
Πρόσοδοι περιουσίας	21,7	22,9	—	21,1	33,6	—	—
Λοιπά έσοδα	1,9	2,2	—	2,0	0,2	—	—

B : 16. Έσοδα, κατά πηγή και κλάδο ασφαλίσεως, της ειδικής κατηγορίας οργανισμών ασφαλίσεως «προνοίας»

Σε χιλιάδες δραχμές

Πηγή εσόδων	Κλάδος ασφαλίσεως						
	Σύνολο	Χωρίς ειδική διάκριση	Συντάξεως		Προνοίας	Ασθενείας	Λοιπών παροχών
			Κυρίας	Επικουρικής			
Σύνολο	121.713.305	3.179.186	—	1.515.263	106.799.897	10.218.959	—
Εισφορά ασφαλισμένων ..	60.350.666	1.909.676	—	280.021	54.642.094	3.518.875	—
Εισφορά εργοδοτών	11.780.869	—	—	163.677	7.750.692	3.866.500	—
Κοινωνική εισφορά	6.357.036	560.677	—	82.785	5.713.574	—	—
Επιχορηγήσεις	1.551.804	—	—	743.336	808.468	—	—
Πρόσοδοι περιουσίας	39.076.471	700.065	—	223.934	35.418.868	2.733.604	—
Λοιπά έσοδα	2.596.459	8.768	—	21.510	2.466.201	99.980	—
<i>Ποσοστό %</i>							
Σύνολο	100,0	100,0	—	100,0	100,0	100,0	—
Εισφορά ασφαλισμένων ..	49,6	60,1	—	18,5	51,2	34,4	—
Εισφορά εργοδοτών	9,7	—	—	10,8	7,3	37,8	—
Κοινωνική εισφορά	5,2	17,6	—	5,5	5,3	—	—
Επιχορηγήσεις	1,3	—	—	49,0	0,8	—	—
Πρόσοδοι περιουσίας	32,1	22,0	—	14,8	33,1	26,8	—
Λοιπά έσοδα	2,1	0,3	—	1,4	2,3	1,0	—




B : 17. Έσοδα, κατά πηγή και κλάδο ασφάλισης, της ειδικής κατηγορίας οργανισμών ασφάλισης «ασθενείας»
Σε χιλιάδες δραχμές

Πηγή εσόδων	Κλάδος ασφάλισης						
	Σύνολο	Χωρίς ειδική διάκριση	Συντάξεως		Προνοίας	Ασθενείας	Λοιπών παροχών
			Κυρίας	Επικουρικής			
Σύνολο	70.723.583	1.632.272	—	857.268	794.309	67.363.597	76.137
Εισφορά ασφαλισμένων ..	14.172.509	527.555	—	188.007	249.292	13.134.208	73.447
Εισφορά εργοδοτών	24.898.734	—	—	186.103	174.828	24.537.803	—
Κοινωνική εισφορά	325.336	—	—	—	—	325.336	—
Επιχορηγήσεις	16.765.858	335.467	—	—	—	16.430.391	—
Πρόσοδοι περιουσίας	13.943.924	735.366	—	474.172	370.160	12.364.226	—
Λοιπά έσοδα	617.222	33.884	—	8.986	29	571.633	2.690
<i>Ποσοστό %</i>							
Σύνολο	100,0	100,0	—	100,0	100,0	100,0	100,0
Εισφορά ασφαλισμένων ..	20,0	32,2	—	21,9	31,4	19,5	96,5
Εισφορά εργοδοτών	35,2	—	—	21,7	22,0	36,4	—
Κοινωνική εισφορά	0,5	—	—	—	—	0,5	—
Επιχορηγήσεις	23,7	20,6	—	—	—	24,4	—
Πρόσοδοι περιουσίας	19,7	45,1	—	55,4	46,6	18,4	—
Λοιπά έσοδα	0,9	2,1	—	1,0	0,0	0,8	3,5

B : 18. Έσοδα, κατά πηγή και κλάδο ασφάλισης, της ειδικής κατηγορίας οργανισμών ασφάλισης «λοιπών παροχών»
Σε χιλιάδες δραχμές

Πηγή εσόδων	Κλάδος ασφάλισης						
	Σύνολο	Χωρίς ειδική διάκριση	Συντάξεως		Προνοίας	Ασθενείας	Λοιπών παροχών
			Κυρίας	Επικουρικής			
Σύνολο	301.008.028	—	30.024.249	8.673.857	3.596.288	10.499.628	248.214.006
Εισφορά ασφαλισμένων ..	104.606.457	—	10.008.884	3.816.199	2.532.453	4.646.654	83.602.267
Εισφορά εργοδοτών	143.365.604	—	18.165.484	3.325.219	1.061.225	5.852.974	114.960.702
Κοινωνική εισφορά	—	—	—	—	—	—	—
Επιχορηγήσεις	37.182.705	—	—	—	—	—	37.182.705
Πρόσοδοι περιουσίας	9.246.650	—	—	865.576	2.610	—	8.378.464
Λοιπά έσοδα	6.606.612	—	1.849.881	666.863	—	—	4.089.868
<i>Ποσοστό %</i>							
Σύνολο	100,0	—	100,0	100,0	100,0	100,0	100,0
Εισφορά ασφαλισμένων ..	34,8	—	33,3	44,0	70,4	44,3	33,7
Εισφορά εργοδοτών	47,6	—	60,5	38,3	29,5	55,7	46,3
Κοινωνική εισφορά	—	—	—	—	—	—	—
Επιχορηγήσεις	12,4	—	—	—	—	—	15,0
Πρόσοδοι περιουσίας	3,1	—	—	10,0	0,1	—	3,4
Λοιπά έσοδα	2,1	—	6,2	7,7	—	—	1,6



**Γ' ΕΞΟΔΑ ΤΩΝ ΟΡΓΑΝΙΣΜΩΝ ΚΟΙΝΩΝΙΚΗΣ ΑΣΦΑΛΙΣΕΩΣ, ΚΑΤΑ ΤΟ ΕΤΟΣ 1993,
ΚΑΤΑ ΚΑΤΗΓΟΡΙΑ ΟΡΓΑΝΙΣΜΩΝ
C. DÉPENSES DES ORGANISMES DE SÉCURITÉ SOCIALE AU COURS DE L' ANNÉE 1993,
PAR CATÉGORIE D'ORGANISMES**

Γ : 19. Έξοδα, κατά γενικές κατηγορίες δαπανών

Σε χιλιάδες δραχμές

Γενικές κατηγορίες δαπανών	Κατηγορία οργανισμών ασφαλίσεως					
	Σύνολο	Κυρίας	Επικουρικής	Προνοίας	Ασθενείας	Λοιπών παροχών
Σύνολο	2.872.082.756	2.142.069.210	308.488.516	62.925.169	53.069.737	305.530.124
Παροχές	2.638.997.446	1.987.884.685	285.819.777	58.532.437	47.200.329	259.560.218
Παροχές σε είδος	507.357.669	420.828.700	1.908.172	8.837.812	40.634.417	35.148.568
Παροχές σε χρήμα	2.131.639.777	1.567.055.985	283.911.605	49.694.625	6.565.912	224.411.650
Λοιπές δαπάνες	233.085.310	154.184.525	22.668.739	4.392.732	5.869.408	45.969.906
Δαπάνες διοικήσεως	197.879.990	132.094.040	17.955.788	3.612.774	4.954.915	39.262.473
Δαπάνες για την απόκτηση και συντήρηση περιουσιακών στοιχείων	11.405.656	6.683.708	1.947.193	316.798	867.250	1.590.707
Αμοιβαίες επιχορηγήσεις προς οργανισμούς κοινωνικής ασφαλίσεως	23.799.664	15.406.777	2.765.758	463.160	47.243	5.116.726
<i>Ποσοστό %</i>						
Σύνολο	100,0	100,0	100,0	100,0	100,0	100,0
Παροχές	91,9	92,8	92,7	93,0	88,9	85,0
Παροχές σε είδος	17,7	19,6	0,6	14,0	76,6	11,5
Παροχές σε χρήμα	74,2	73,2	92,0	79,0	12,4	73,4
Λοιπές δαπάνες	8,1	7,2	7,3	7,0	11,1	15,0
Δαπάνες διοικήσεως	6,9	6,2	5,8	5,7	9,3	12,9
Δαπάνες για την απόκτηση και συντήρηση περιουσιακών στοιχείων	0,4	0,3	0,6	0,5	1,6	0,5
Αμοιβαίες επιχορηγήσεις προς οργανισμούς κοινωνικής ασφαλίσεως	0,8	0,7	0,9	0,7	0,1	1,7



Γ : 20. Έξοδα, κατά ειδικότερες κατηγορίες δαπανών

Σε χιλιάδες δραχμές

Ειδικές κατηγορίες δαπανών	Κατηγορία οργανισμών ασφάλισης					
	Σύνολο	Κυρίας	Επικουρικής	Προνοίας	Ασθενείας	Λοιπών παροχών
Γενικό σύνολο	2.872.082.756	2.142.069.210	308.488.516	62.925.169	53.069.737	305.530.124
Α' Παροχές	2.638.997.446	1.987.884.685	285.819.777	58.532.437	47.200.329	259.560.218
1. Συντάξεις	1.857.459.651	1.513.590.333	268.328.540	1.405.956	798.328	73.336.494
α) Κυρία	1.566.961.227	1.493.092.674	609.902	—	63.840	73.194.811
β) Επικουρική	290.498.424	20.497.659	267.718.638	1.405.956	734.488	141.683
2. Παροχές προνοίας εφάπαξ	75.054.381	3.685.956	14.788.039	46.892.979	299.394	9.388.013
3. Παροχές ασθενείας	537.466.018	468.530.689	1.665.273	10.003.467	44.082.714	13.183.875
α) Σε είδος	478.994.351	419.279.578	1.232.370	8.650.950	38.908.540	10.922.913
β) Σε χρήμα	58.471.667	49.251.111	432.903	1.352.517	5.174.174	2.260.962
β.1. Επιδόματα	36.207.020	31.470.654	—	1.241.946	1.961.101	1.533.319
β.2. Βοηθήματα	22.264.647	17.780.457	432.903	110.571	3.213.073	727.643
4. Λοιπές παροχές	169.017.396	2.077.707	1.037.925	230.035	2.019.893	163.651.836
α) Σε είδος	28.363.318	1.549.122	675.802	186.862	1.725.877	24.225.655
β) Σε χρήμα	140.654.078	528.585	362.123	43.173	294.016	139.426.181
Β' Λοιπές δαπάνες	233.085.310	154.184.525	22.668.739	4.392.732	5.869.408	45.969.906
1. Δαπάνες διοικήσεως	197.879.990	132.094.040	17.955.788	3.612.774	4.954.915	39.262.473
2. Δαπάνες για την απόκτηση και συντήρηση περιουσιακών στοιχείων	11.405.656	6.683.708	1.947.193	316.798	867.250	1.590.707
3. Αμοιβαίες επιχορηγήσεις προς οργανισμούς κοινωνικής ασφάλισης	23.799.664	15.406.777	2.765.758	463.160	47.243	5.116.726

Ποσοστό %

Γενικό σύνολο	100,0	100,0	100,0	100,0	100,0	100,0
Α' Παροχές	91,9	92,8	92,7	93,0	88,9	85,0
1. Συντάξεις	64,7	70,7	87,0	2,2	1,5	24,0
α) Κυρία	54,6	69,7	0,2	—	0,1	24,0
β) Επικουρική	10,1	1,0	86,8	2,2	1,4	0,0
2. Παροχές προνοίας εφάπαξ	2,6	0,2	4,8	74,5	0,6	3,1
3. Παροχές ασθενείας	18,7	21,9	0,5	15,9	83,1	4,3
α) Σε είδος	16,7	19,6	0,4	13,7	73,3	3,6
β) Σε χρήμα	2,0	2,3	0,1	2,1	9,7	0,7
β.1. Επιδόματα	1,3	1,5	—	2,0	3,7	0,5
β.2. Βοηθήματα	0,8	0,8	0,1	0,2	6,1	0,2
4. Λοιπές παροχές	5,9	0,1	0,3	0,4	3,8	53,6
α) Σε είδος	1,0	0,1	0,2	0,3	3,3	7,9
β) Σε χρήμα	4,9	0,0	0,1	0,1	0,6	45,6
Β' Λοιπές δαπάνες	8,1	7,2	7,3	7,0	11,1	15,0
1. Δαπάνες διοικήσεως	6,9	6,2	5,8	5,7	9,3	12,9
2. Δαπάνες για την απόκτηση και συντήρηση περιουσιακών στοιχείων	0,4	0,3	0,6	0,5	1,6	0,5
3. Αμοιβαίες επιχορηγήσεις προς οργανισμούς κοινωνικής ασφάλισης	0,8	0,7	0,9	0,7	0,1	1,7

Γ : 21. Δαπάνες παροχών σε είδος, κατά κλάδο ασφαλίσεως

Σε χιλιάδες δραχμές

Κατηγορία οργανισμών ασφαλίσεως	Κλάδος ασφαλίσεως					
	Σύνολο	Συντάξεως		Προνοίας	Ασθενείας	Λοιπών παροχών
		Κυρίας	Επικουρικής			
Σύνολο	507.357.669	—	—	—	478.994.351	28.363.318
Κυρίας ασφαλίσεως	420.828.700	—	—	—	419.279.578	1.549.122
Επικουρικής ασφαλίσεως	1.908.172	—	—	—	1.232.370	675.802
Προνοίας	8.837.812	—	—	—	8.650.950	186.862
Ασθενείας	40.634.417	—	—	—	38.908.540	1.725.877
Λοιπών παροχών	35.148.568	—	—	—	10.922.913	24.225.655
<i>Ποσοστό %</i>						
Σύνολο	100,0	—	—	—	100,0	100,0
Κυρίας ασφαλίσεως	83,0	—	—	—	87,5	5,5
Επικουρικής ασφαλίσεως	0,4	—	—	—	0,3	2,4
Προνοίας	1,7	—	—	—	1,8	0,7
Ασθενείας	8,0	—	—	—	8,1	6,1
Λοιπών παροχών	6,9	—	—	—	2,3	85,3

Γ : 22. Δαπάνες παροχών σε χρήμα, κατά κλάδο ασφαλίσεως

Σε χιλιάδες δραχμές

Κατηγορία οργανισμών ασφαλίσεως	Κλάδος ασφαλίσεως					
	Σύνολο	Συντάξεως		Προνοίας	Ασθενείας	Λοιπών παροχών
		Κυρίας	Επικουρικής			
Σύνολο	2.131.639.777	1.566.961.227	290.498.424	75.054.381	58.471.667	140.654.078
Κυρίας ασφαλίσεως	1.567.055.985	1.493.092.674	20.497.659	3.685.956	49.251.111	528.585
Επικουρικής ασφαλίσεως	283.911.605	609.902	267.718.638	14.788.039	432.903	362.123
Προνοίας	49.694.625	—	1.405.956	46.892.979	1.352.517	43.173
Ασθενείας	6.565.912	63.840	734.488	299.394	5.174.174	294.016
Λοιπών παροχών	224.411.650	73.194.811	141.683	9.388.013	2.260.962	139.426.181
<i>Ποσοστό %</i>						
Σύνολο	100,0	100,0	100,0	100,0	100,0	100,0
Κυρίας ασφαλίσεως	73,6	95,3	7,1	4,9	84,3	0,4
Επικουρικής ασφαλίσεως	13,3	0,0	92,2	19,7	0,7	0,3
Προνοίας	2,3	—	0,5	62,5	2,3	0,0
Ασθενείας	0,3	0,0	0,2	0,4	8,8	0,2
Λοιπών παροχών	10,5	4,7	0,0	12,5	3,9	99,1



Γ : 23. Παροχές του κλάδου «κυρίας» συντάξεως, κατά κατηγορία παροχής
Σε χιλιάδες δραχμές

Κατηγορία συντάξεως	Κατηγορία οργανισμών ασφαλίσεως					
	Σύνολο	Κυρίας	Επικουρικής	Προνοίας	Ασθενείας	Λοιπών παροχών
Σύνολο	1.566.961.227	1.493.092.674	609.902	—	63.840	73.194.811
Αναπηρίας	273.568.018	270.127.934	6.834	—	—	3.433.250
Γήρατος και παρεμφερών	999.537.350	935.219.054	530.795	—	54.717	63.732.784
Θανάτου	293.855.859	287.745.686	72.273	—	9.123	6.028.777
<i>Ποσοστό %</i>						
Σύνολο	100,0	100,0	100,0	—	100,0	100,0
Αναπηρίας	17,5	18,1	1,1	—	—	4,7
Γήρατος και παρεμφερών	63,7	62,6	87,1	—	85,7	87,1
Θανάτου	18,8	19,3	11,8	—	14,3	8,2

Γ : 24. Παροχές του κλάδου «επικουρικής» συντάξεως, κατά κατηγορία παροχής
Σε χιλιάδες δραχμές

Κατηγορία συντάξεως	Κατηγορία οργανισμών ασφαλίσεως					
	Σύνολο	Κυρίας	Επικουρικής	Προνοίας	Ασθενείας	Λοιπών παροχών
Σύνολο	290.498.424	20.497.659	267.718.638	1.405.956	734.488	141.683
Αναπηρίας	19.311.164	1.930.037	17.264.626	11.582	72.277	32.642
Γήρατος και παρεμφερών	226.660.297	16.578.961	208.231.174	1.197.152	566.772	86.238
Θανάτου	44.526.963	1.988.661	42.222.838	197.222	95.439	22.803
<i>Ποσοστό %</i>						
Σύνολο	100,0	100,0	100,0	100,0	100,0	100,0
Αναπηρίας	6,6	9,4	6,4	0,8	9,8	23,0
Γήρατος και παρεμφερών	78,1	80,9	77,8	85,2	77,2	60,9
Θανάτου	15,3	9,7	15,8	14,0	13,0	16,1

Γ : 25. Παροχές του κλάδου «προνοίας», κατά κατηγορία παροχής
Σε χιλιάδες δραχμές

Κατηγορία παροχών	Κατηγορία οργανισμών ασφαλίσεως					
	Σύνολο	Κυρίας	Επικουρικής	Προνοίας	Ασθενείας	Λοιπών παροχών
Σύνολο παροχών	75.054.381	3.685.956	14.788.039	46.892.979	299.394	9.388.013
Προνοίας	61.920.794	2.588.902	10.858.913	43.471.210	231.650	4.770.119
Προικοδοτήσεως	8.131.420	231.824	3.381.051	2.465.938	18.490	2.034.117
Άλλης μορφής	3.622.044	766.271	120.262	112.405	48.468	2.574.638
Επιστροφής εισφοράς	1.380.123	98.959	427.813	843.426	786	9.139
<i>Ποσοστό %</i>						
Σύνολο παροχών	100,0	100,0	100,0	100,0	100,0	100,0
Προνοίας	82,6	70,2	73,4	92,7	77,3	50,8
Προικοδοτήσεως	10,8	6,3	22,9	5,3	6,2	21,7
Άλλης μορφής	4,8	20,8	0,8	0,2	16,2	27,4
Επιστροφής εισφοράς	1,8	2,7	2,9	1,8	0,3	0,1

Γ : 26. Παροχές του κλάδου «ασθενείας», κατά κατηγορία παροχής

Σε χιλιάδες δραχμές

Κατηγορία παροχών	Κατηγορία οργανισμών ασφαλίσεως					
	Σύνολο	Κυρίας	Επικουρικής	Προνοίας	Ασθενείας	Λοιπών παροχών
<i>Α' Παροχές σε είδος</i>						
Σύνολο	478.994.351	419.279.578	1.232.370	8.650.950	38.908.540	10.922.913
Ιατρικές επισκέψεις	60.145.241	43.684.941	149.386	2.985.495	10.964.473	2.360.946
Φάρμακα	178.461.294	160.918.666	312.931	2.390.484	11.972.804	2.866.409
Έξοδα ιδιόκτητων κλινικών	369.906	63.984	—	—	305.922	—
Έξοδα κλινικών ειδικών συμβάσεων	1.008.613	1.008.613	—	—	—	—
Νοσήλεια σε συμβεβλημένα και μη νοσοκομεία ⁽¹⁾	196.804.220	183.223.919	365.875	1.911.867	8.953.706	2.348.853
Ακτινογραφίες, ακτινοσκοπήσεις και αναλύσεις	7.928.893	3.913.945	159.011	145.278	1.207.345	2.503.314
Άλλες χορηγήσεις (θεραπευτικές ζώνες κλπ.)	14.135.667	10.986.132	104.238	634.523	2.065.955	344.819
Οδοντοπροσθετική	6.511.607	2.511.533	93.129	482.577	2.925.796	498.572
Ειδικές θεραπείες	8.528.665	8.220.088	24.925	25.572	258.080	—
Χορηγήσεις για παιδικά πρεβαντόρια κλπ.	741.848	653.455	21.875	—	66.518	—
Λοιπές παροχές	4.358.397	4.094.302	1.000	75.154	187.941	—
<i>Ποσοστό %</i>						
Σύνολο	100,0	100,0	100,0	100,0	100,0	100,0
Ιατρικές επισκέψεις	12,4	10,4	12,1	34,5	28,2	21,6
Φάρμακα	37,3	38,4	25,4	27,6	30,8	26,2
Έξοδα ιδιόκτητων κλινικών	0,1	0,0	—	—	0,8	—
Έξοδα κλινικών ειδικών συμβάσεων	0,2	0,2	—	—	—	—
Νοσήλεια σε συμβεβλημένα και μη νοσοκομεία ⁽¹⁾	41,1	43,7	29,7	22,1	23,0	21,5
Ακτινογραφίες, ακτινοσκοπήσεις και αναλύσεις	1,6	0,9	12,9	1,7	3,1	22,9
Άλλες χορηγήσεις (θεραπευτικές ζώνες κλπ.)	3,0	2,6	8,5	7,3	5,2	3,2
Οδοντοπροσθετική	1,4	0,6	7,5	5,6	7,5	4,6
Ειδικές θεραπείες	1,8	2,0	2,0	0,3	0,7	—
Χορηγήσεις για παιδικά πρεβαντόρια κλπ.	0,2	0,2	1,8	—	0,2	—
Λοιπές παροχές	0,9	1,0	0,1	0,9	0,5	—
<i>Β' Παροχές σε χρήμα : α) Περιοδικό επίδομα</i>						
Σύνολο	36.207.020	31.470.654	—	1.241.946	1.961.101	1.533.319
Ασθενείας (εκτός φυματιώσεως)	23.858.144	21.382.077	—	635.864	1.840.203	—
Αναπηρίας- ανικανότητας	109.883	103.047	—	5.966	870	—
Εργατικού ατυχήματος	2.875.046	2.842.237	—	18.196	14.613	—
Μητρότητας	9.045.839	7.022.096	—	478.231	12.193	1.533.319
Άλλων αιτιών	318.108	121.197	—	103.689	93.222	—
<i>Ποσοστό %</i>						
Σύνολο	100,0	100,0	—	—	100,0	100,0
Ασθενείας (εκτός φυματιώσεως)	65,9	68,0	—	51,2	93,9	—
Αναπηρίας- ανικανότητας	0,3	0,3	—	0,5	0,1	—
Εργατικού ατυχήματος	7,9	9,0	—	1,5	0,7	—
Μητρότητας	25,0	22,3	—	38,5	0,6	100,0
Άλλων αιτιών	0,9	0,4	—	8,3	4,8	—

(1) Από το 1983 και ύστερα, συμπεριλαμβάνονται και τα νοσήλεια σε σανατόρια και φυματιολογικές κλινικές.

Γ : 26. Παροχές του κλάδου «ασθενείας», κατά κατηγορία παροχής (συνέχεια)

Σε χιλιάδες δραχμές

Κατηγορία παροχών	Κατηγορία οργανισμών ασφάλισης					
	Σύνολο	Κυρίας	Επικουρικής	Προνοίας	Ασθενείας	Λοιπών παροχών
<i>B' Παροχές σε χρήμα (συνέχεια) : β) Βοήθημα εφάπαξ</i>						
Σύνολο	22.264.647	17.780.457	432.903	110.571	3.213.073	727.643
Λουτροθεραπείας	6.065.343	3.817.732	2.359	35.989	1.890.579	318.684
Αεροθεραπείας	370.247	265.547	4.913	2.506	86.058	11.223
Τοκετού	8.419.880	7.472.327	29.006	37.250	640.328	240.969
Κηδείας	6.511.485	5.574.556	393.544	26.438	371.847	145.100
Άλλων αιτιών	897.692	650.295	3.081	8.388	224.261	11.667
<i>Ποσοστό %</i>						
Σύνολο	100,0	100,0	100,0	100,0	100,0	100,0
Λουτροθεραπείας	27,2	21,5	0,5	32,5	58,8	43,8
Αεροθεραπείας	1,7	1,5	1,1	2,3	2,7	1,5
Τοκετού	37,9	42,0	6,7	33,7	19,9	33,2
Κηδείας	29,2	31,3	91,0	23,9	11,6	19,9
Άλλων αιτιών	4,0	3,7	0,7	7,6	7,0	1,6

Γ : 27. Παροχές του κλάδου «λοιπών παροχών», κατά κατηγορία παροχής

Σε χιλιάδες δραχμές

Κατηγορία παροχών	Κατηγορία οργανισμών ασφάλισης					
	Σύνολο	Κυρίας	Επικουρικής	Προνοίας	Ασθενείας	Λοιπών παροχών
<i>A' Παροχές σε είδος</i>						
Σύνολο	28.363.318	1.549.122	675.802	186.862	1.725.877	24.225.655
Παιδικές εξοχές	3.810.956	1.528.674	645.871	161.286	960.469	514.656
Ψυχαγωγία	6.344.920	20.448	27.951	287	114.213	6.182.021
Στέγαση	18.207.442	—	1.980	25.289	651.195	17.528.978
<i>Ποσοστό %</i>						
Σύνολο	100,0	100,0	100,0	100,0	100,0	100,0
Παιδικές εξοχές	13,4	98,7	95,6	86,3	55,7	2,1
Ψυχαγωγία	22,4	1,3	4,1	0,2	6,6	25,5
Στέγαση	64,2	—	0,3	13,5	37,7	72,4
<i>B' Παροχές σε χρήμα</i>						
Σύνολο	140.654.078	528.585	362.123	43.173	294.016	139.426.181
Επίδομα ανεργίας περιοδικό	79.633.550	66.546	—	—	15.240	79.551.764
Επίδομα ανεργίας εφάπαξ	11.057.357	4.559	—	—	154.428	10.898.370
Επίδομα στρατεύσεως	46.306	—	—	—	—	46.306
Επίδομα οικογενειακό	12.947.998	31.824	358.718	—	—	12.557.456
Επίδομα άλλης μορφής	36.968.867	425.656	3.405	43.173	124.348	36.372.285
<i>Ποσοστό %</i>						
Σύνολο	100,0	100,0	100,0	100,0	100,0	100,0
Επίδομα ανεργίας περιοδικό	56,6	12,6	—	—	5,2	57,1
Επίδομα ανεργίας εφάπαξ	7,9	0,9	—	—	52,5	7,8
Επίδομα στρατεύσεως	0,0	—	—	—	—	0,0
Επίδομα οικογενειακό	9,2	6,0	99,1	—	—	9,0
Επίδομα άλλης μορφής	26,3	80,5	0,9	100,0	42,3	26,1

Γ : 28. Έξοδα διοικήσεως και περιουσιακών στοιχείων, κατά κατηγορία δαπάνης

ΔΙΟΙΚΗΤΙΚΑ - ΥΓΕΙΟΝΟΜΙΚΑ

Σε χιλιάδες δραχμές

Κατηγορία δαπάνης	Κατηγορία οργανισμών ασφαλίσεως					
	Σύνολο	Κυρίας	Επικουρικής	Προνοίας	Ασθενείας	Λοιπών παροχών
Σύνολο δαπανών	203.596.651	134.716.204	19.833.493	3.865.219	5.545.321	39.636.414
A' Αποδοχές και λοιπές αμοιβές προσωπικού, εκτός του υγειονομικού	58.850.413	37.583.641	3.381.305	1.112.270	2.286.837	14.486.360
B' Εργοδοτικές εισφορές για την ασφάλιση του διοικητικού προσωπικού	10.705.115	4.117.142	927.130	516.025	1.142.255	4.002.563
Γ' Λοιπά έξοδα						
Αμοιβές εκτελούντων ειδικές υπηρεσίες .	34.165.559	28.913.297	2.007.240	239.912	194.222	2.810.888
Έξοδα νοσηλείας υπαλλήλων	317.783	234.703	41.786	—	39.576	1.718
Έξοδα εκπαίδευσής υπαλλήλων	634.759	44.281	9	2.732	2.931	584.806
Οδοιπορικά μετακινούμενων υπαλλήλων ή άλλων χωρίς την υπαλληλική ιδιότητα	1.277.520	856.181	72.757	17.143	13.088	318.351
Δ' Πληρωμές για μη προσωπικές υπηρεσίες						
Μισθώματα κτιρίων, μεταφορικών μέσων, μηχανικού και λοιπού εξοπλισμού	3.346.149	2.069.461	302.464	93.953	237.623	642.648
Έξοδα επικοινωνιών	1.909.089	1.110.551	352.025	70.830	86.772	288.911
Υδρευση, άρδευση, φωτισμός, καθαριότητα	1.628.343	894.678	190.911	32.413	99.200	411.141
Συντήρηση και επισκευή μόνιμων εγκαταστάσεων, κτιρίων κλπ.	3.884.559	2.125.691	1.277.814	147.236	141.186	192.632
Συντήρηση και επισκευή μηχανικού και λοιπού εξοπλισμού	523.925	109.769	128.637	37.019	68.273	180.227
Είδη υγιεινής, καθαριότητας και ευπρεπισμού	182.413	112.121	11.843	3.071	17.550	37.828
Προμήθεια υγειονομικού και φαρμακευτικού υλικού	7.735.635	7.468.884	8.630	45.534	208.695	3.892
Προμήθεια υλικού αιμοδοσίας	658	—	—	—	658	—
Ε' Διατροφή, ιματισμός, υπόδηση						
Προμήθεια τροφίμων και ποτών	528.822	241.155	—	—	46.160	241.507
Αντίτιμο διαιτολογίου κλπ.	108.425	108.425	—	—	—	—
Ιματισμός, υπόδηση	225.522	176.871	2.894	139	44.753	865
ΣΤ' Καύσιμα και λιπαντικά	745.849	389.337	46.658	8.049	23.159	278.646
Z' Αποσβέσεις ακινήτων και λοιπών περιουσιακών στοιχείων	1.308.177	386.704	471.254	68.190	380.947	1.082
H' Λοιπά γενικά έξοδα	75.517.936	47.773.312	10.610.136	1.470.703	511.436	15.152.349



Γ : 28. Έξοδα διοικήσεως και περιουσιακών στοιχείων, κατά κατηγορία δαπάνης (συνέχεια)

ΔΙΟΙΚΗΤΙΚΑ - ΥΓΕΙΟΝΟΜΙΚΑ

Σε χιλιάδες δραχμές

Κατηγορία δαπάνης	Κατηγορία οργανισμών ασφαλίσεως					
	Σύνολο	Κυρίας	Επικουρικής	Προνοίας	Ασθενείας	Λοιπών παροχών
	Ποσοστό %					
Σύνολο δαπανών	100,0	100,0	100,0	100,0	100,0	100,0
<i>A' Αποδοχές και λοιπές αμοιβές προσωπικού, εκτός του υγειονομικού</i>	28,8	27,8	17,1	28,8	41,3	36,6
<i>B' Εργοδοτικές εισφορές για την ασφάλιση του διοικητικού προσωπικού</i>	5,3	3,1	4,7	13,4	20,6	10,1
<i>Γ' Λοιπά έξοδα</i>						
Αμοιβές εκτελούντων ειδικές υπηρεσίες	16,8	21,5	10,1	6,2	3,5	7,1
Έξοδα νοσηλείας υπαλλήλων	0,2	0,2	0,2	—	0,7	0,0
Έξοδα εκπαίδευσεως υπαλλήλων	0,3	0,0	0,0	0,1	0,1	1,5
Οδοιπορικά μετακινούμενων υπαλλήλων ή άλλων χωρίς την υπαλληλική ιδιότητα	0,6	0,6	0,4	0,4	0,2	0,8
<i>Δ' Πληρωμές για μη προσωπικές υπηρεσίες</i>						
Μισθώματα κτιρίων, μεταφορικών μέσων, μηχανικού και λοιπού εξοπλισμού	1,6	1,5	1,5	2,4	4,3	1,6
Έξοδα επικοινωνιών	0,9	0,8	1,8	1,8	1,6	0,7
Υδρευση, άρδευση, φωτισμός, καθαριότητα	0,8	0,7	1,0	0,8	1,8	1,0
Συντήρηση και επισκευή μόνιμων εγκαταστάσεων, κτιρίων κλπ.	1,9	1,6	6,4	3,8	2,5	0,5
Συντήρηση και επισκευή μηχανικού και λοιπού εξοπλισμού	0,3	0,1	0,6	1,0	1,2	0,5
Είδη υγιεινής, καθαριότητας και ευπρεπισμού	0,1	0,1	0,1	0,1	0,3	0,1
Προμήθεια υγειονομικού και φαρμακευτικού υλικού	3,8	5,5	0,0	1,2	3,8	0,0
Προμήθεια υλικού αιμοδοσίας	0,0	—	—	—	0,0	—
<i>E' Διατροφή, ιματισμός, υπόδηση</i>						
Προμήθεια τροφίμων και ποτών	0,3	0,2	—	—	0,8	0,6
Αντίτιμο διαιτολογίου κλπ.	0,1	0,1	—	—	—	—
Ιματισμός, υπόδηση	0,1	0,1	0,0	0,0	0,8	0,0
<i>ΣΤ' Καύσιμα και λιπαντικά</i>	0,4	0,3	0,2	0,2	0,4	0,7
<i>Z' Αποσβέσεις ακινήτων και λοιπών περιουσιακών στοιχείων</i>	0,6	0,3	2,4	1,8	6,9	0,0
<i>H' Λοιπά γενικά έξοδα</i>	37,1	35,5	53,5	38,0	9,2	38,2



Γ : 28α. Έξοδα διοικήσεως και περιουσιακών στοιχείων, κατά κατηγορία δαπάνης

ΥΓΕΙΟΝΟΜΙΚΑ («ΛΟΙΠΑ ΕΞΟΔΑ»)

Σε χιλιάδες δραχμές

Κατηγορία δαπάνης	Κατηγορία οργανισμών ασφαλίσεως					
	Σύνολο	Κυρίας	Επικουρικής	Προνοίας	Ασθενείας	Λοιπών παροχών
Σύνολο δαπανών	29.727.071	28.530.967	71.215	28.516	1.096.373	—
<i>A' Διάφορα έξοδα</i>						
1. Αμοιβές εκτελούντων ειδικές υπηρεσίες	18.742.970	18.612.278	3.400	28.240	99.052	—
2. Έξοδα νοσηλείας υπαλλήλων	40.916	1.554	—	—	39.362	—
3. Έξοδα εκπαίδευσως υπαλλήλων	450	450	—	—	—	—
4. Οδοιπορικά μετακινούμενων υπαλλήλων ή άλλων χωρίς την υπαλληλική ιδιότητα	193.717	186.999	23	276	6.419	—
<i>B' Πληρωμές για μη προσωπικές υπηρεσίες</i>						
1. Μισθώματα κτιρίων, μεταφορικών μέσων, μηχανικού και λοιπού εξοπλισμού	878.925	703.765	—	—	175.160	—
2. Έξοδα επικοινωνιών	171.496	122.828	1.107	—	47.561	—
3. Υδρορευση, άρδευση, φωτισμός, καθαριότητα	322.235	286.735	—	—	35.500	—
4. Συντήρηση και επισκευή μόνιμων εγκαταστάσεων, κτιρίων κλπ.	275.811	139.250	44.735	—	91.826	—
5. Συντήρηση και επισκευή μηχανικού και λοιπού εξοπλισμού	28.810	3.508	—	—	25.302	—
6. Είδη υγιεινής, καθαριότητας και ευπρεπισμού	34.729	29.273	11	—	5.445	—
7. Προμήθεια υγειονομικού και φαρμακευτικού υλικού	7.618.091	7.468.609	8.350	—	141.132	—
8. Προμήθεια υλικού αμφοδοσίας	—	—	—	—	—	—
<i>Γ' Διατροφή, ιματισμός, υπόδηση</i>						
1. Προμήθεια τροφίμων και ποτών	257.275	234.005	—	—	23.270	—
2. Αντίτιμο διαιτολογίου κλπ.	108.425	108.425	—	—	—	—
3. Ιματισμός, υπόδηση	173.162	171.090	—	—	2.072	—
<i>Δ' Καύσιμα και λιπαντικά</i>	<i>165.333</i>	<i>157.896</i>	<i>—</i>	<i>—</i>	<i>7.437</i>	<i>—</i>
<i>E' Αποσβέσεις ακινήτων και λοιπών περιουσιακών στοιχείων</i>	<i>86.474</i>	<i>7.096</i>	<i>80</i>	<i>—</i>	<i>79.298</i>	<i>—</i>
ΣΤ' Λοιπά γενικά έξοδα	628.252	297.206	13.509	—	317.537	—



Γ : 28α. Έξοδα διοικήσεως και περιουσιακών στοιχείων, κατά κατηγορία δαπάνης (συνέχεια)

ΥΓΕΙΟΝΟΜΙΚΑ («ΛΟΙΠΑ ΕΞΟΔΑ»)

Σε χιλιάδες δραχμές

Κατηγορία δαπάνης	Κατηγορία οργανισμών ασφαλίσεως					
	Σύνολο	Κυρίας	Επικουρικής	Προνοίας	Ασθενείας	Λοιπών παροχών
	Ποσοστό %					
Σύνολο δαπανών	100,0	100,0	100,0	100,0	100,0	—
A' Διάφορα έξοδα						
1. Αμοιβές εκτελούντων ειδικές υπηρεσίες .	62,9	65,2	4,8	99,0	9,0	—
2. Έξοδα νοσηλείας υπαλλήλων	0,1	0,0	—	—	3,6	—
3. Έξοδα εκπαίδευσεως υπαλλήλων	0,0	0,0	—	—	—	—
4. Οδοιπορικά μετακινούμενων υπαλλήλων ή άλλων χωρίς την υπαλληλική ιδιότητα	0,7	0,7	0,0	1,0	0,6	—
B' Πληρωμές για μη προσωπικές υπηρεσίες						
1. Μισθώματα κτιρίων, μεταφορικών μέσων, μηχανικού και λοιπού εξοπλισμού	3,0	2,5	—	—	16,0	—
2. Έξοδα επικοινωνιών	0,6	0,4	1,6	—	4,3	—
3. Ύδρευση, άρδευση, φωτισμός, καθαριότητα	1,1	1,0	—	—	3,2	—
4. Συντήρηση και επισκευή μόνιμων εγκαταστάσεων, κτιρίων κλπ.	0,9	0,5	62,8	—	8,4	—
5. Συντήρηση και επισκευή μηχανικού και λοιπού εξοπλισμού	0,1	0,0	—	—	2,3	—
6. Είδη υγιεινής, καθαριότητας και ευπρεπισμού	0,1	0,1	0,0	—	0,5	—
7. Προμήθεια υγειονομικού και φαρμακευτικού υλικού	25,6	26,2	11,7	—	12,9	—
8. Προμήθεια υλικού αιμοδοσίας	—	—	—	—	—	—
Γ' Διατροφή, ιματισμός, υπόδηση						
1. Προμήθεια τροφίμων και ποτών	0,9	0,8	—	—	2,1	—
2. Αντίτιμο διαιτολογίου κλπ.	0,4	0,4	—	—	—	—
3. Ιματισμός, υπόδηση	0,6	0,6	—	—	0,2	—
Δ' Καύσιμα και λιπαντικά	0,6	0,6	—	—	0,7	—
E' Αποσβέσεις ακινήτων και λοιπών περιουσιακών στοιχείων	0,3	0,0	0,1	—	7,2	—
ΣΤ' Λοιπά γενικά έξοδα	2,1	1,0	19,0	—	29,0	—



Γ : 29. Επιχορηγήσεις προς οργανισμούς κοινωνικής ασφάλισης, κατά επιχορηγούμενο οργανισμό

Σε χιλιάδες δραχμές

Επιχορηγούμενοι οργανισμοί	Επιχορηγήσεις κατά κατηγορία οργανισμών ασφάλισης					
	Σύνολο	Κυρίας	Επικουρικής	Προνοίας	Ασθενείας	Λοιπών παροχών
Σύνολο επιχορηγήσεων	23.799.664	15.406.777	2.765.758	463.160	47.243	5.116.726
Τ.Ε.Α.Π.Ο.Κ.Α.	10.846.475	8.518.270	1.061.786	269.233	15.147	982.039
Τ.Ε.Α.Ε.Υ.ΕΕ.Ε.Ο.	7.404.881	5.074.227	930.484	100.549	26.621	1.273.000
Β.Κ.Α.	2.134.028	1.814.153	289.860	23.318	5.325	1.372
Λοιποί οργανισμοί	3.414.280	127	483.628	70.060	150	2.860.315
<i>Ποσοστό %</i>						
Σύνολο επιχορηγήσεων	100,0	100,0	100,0	100,0	100,0	100,0
Τ.Ε.Α.Π.Ο.Κ.Α.	45,6	55,3	38,4	58,2	32,1	19,2
Τ.Ε.Α.Ε.Υ.ΕΕ.Ε.Ο.	31,1	32,9	33,6	21,7	56,3	24,9
Β.Κ.Α.	9,0	11,8	10,5	5,0	11,3	0,0
Λοιποί οργανισμοί	14,3	0,0	17,5	15,1	0,3	55,9

Γ : 30. Δαπάνες για απόκτηση περιουσιακών στοιχείων – εκτός ακινήτων και χρεογράφων – και για συντήρηση περιουσιακών στοιχείων, γενικώς, κατά κατηγορία δαπάνης

Σε χιλιάδες δραχμές

Κατηγορία δαπάνης	Δαπάνες κατά κατηγορία οργανισμών ασφάλισης					
	Σύνολο	Κυρίας	Επικουρικής	Προνοίας	Ασθενείας	Λοιπών παροχών
Σύνολο δαπανών	11.405.656	6.683.708	1.947.193	316.798	867.250	1.590.707
Αγορά μη αναλώσιμων ειδών	5.298.137	3.817.030	69.133	35.351	174.555	1.202.068
Αγορά άλλων περιουσιακών στοιχείων	390.858	244.514	355	29.002	102.289	14.698
Συντήρηση και συναφή έξοδα για την						
κτήση περιουσιακών στοιχείων, γενικώς ⁽¹⁾	5.716.661	2.622.164	1.877.705	252.445	590.406	373.941
<i>Ποσοστό %</i>						
Σύνολο δαπανών	100,0	100,0	100,0	100,0	100,0	100,0
Αγορά μη αναλώσιμων ειδών	46,5	57,1	3,6	11,2	20,1	75,6
Αγορά άλλων περιουσιακών στοιχείων	3,4	3,7	0,0	9,2	11,8	0,9
Συντήρηση και συναφή έξοδα για την						
κτήση περιουσιακών στοιχείων, γενικώς ⁽¹⁾	50,1	39,2	96,4	79,6	68,1	23,5

(1) Εμφανίζεται και στον πίνακα Γ : 28, με στοιχεία Δ.4, Δ.5 και Ζ.



**Δ' ΠΕΡΙΟΥΣΙΑΚΑ ΣΤΟΙΧΕΙΑ - ΕΠΕΝΔΥΣΕΙΣ, ΚΑΤΑ ΚΑΤΗΓΟΡΙΑ ΟΡΓΑΝΙΣΜΩΝ
ΚΟΙΝΩΝΙΚΗΣ ΑΣΦΑΛΙΣΕΩΣ
D. BIENS MEUBLES ET IMMEUBLES - INVESTISSEMENTS, PAR CATÉGORIE D'ORGANISMES
DE SÉCURITÉ SOCIALE**

Δ : 31. Αποθεματικά διατεθέντα το έτος 1993 για επένδυση, κατά κατηγορία περιουσιακών στοιχείων

Σε χιλιάδες δραχμές

Επενδύσεις κεφαλαίων	Επενδύσεις κατά κατηγορία οργανισμών ασφαλίσεως					
	Σύνολο	Κυρίας	Επικουρικής	Προνοίας	Ασθενείας	Λοιπών παροχών
Σύνολο επενδύσεων	159.132.898	27.521.372	74.340.630	42.636.844	3.718.551	10.915.501
Ακίνητα	10.677.680	2.774.563	149.111	60.000	290.706	7.403.300
Χρεόγραφα	148.455.218	24.746.809	74.191.519	42.576.844	3.427.845	3.512.201
	<i>Ποσοστό %</i>					
Σύνολο επενδύσεων	100,0	100,0	100,0	100,0	100,0	100,0
Ακίνητα	6,7	10,1	0,2	0,1	7,8	67,8
Χρεόγραφα	93,3	89,9	99,8	99,9	92,2	32,2

**Δ : 32. Καθαρή περιουσία των οργανισμών κοινωνικής ασφαλίσεως, στις 31 Δεκεμβρίου 1993,
κατά κατηγορία περιουσιακών στοιχείων**

Σε χιλιάδες δραχμές

Στοιχεία καθαρής περιουσίας	Κατηγορία οργανισμών ασφαλίσεως					
	Σύνολο	Κυρίας	Επικουρικής	Προνοίας	Ασθενείας	Λοιπών παροχών
Σύνολο	1.425.916.847	- 29.469.085	954.095.654	264.929.082	103.001.210	133.359.986
Καταθέσεις	660.775.684	323.285.439	169.239.008	67.088.250	58.663.604	42.499.383
Χρηματοόγραφα	1.093.392.294	397.893.240	457.726.550	194.283.668	28.756.066	14.732.770
Ακίνητα, εγκαταστάσεις, απαιτήσεις μείον υποχρεώσεις κλπ.	- 328.251.131	- 750.647.764	327.130.096	3.557.164	15.581.540	76.127.833

**Δ : 33. Καθαρή περιουσία των οργανισμών κοινωνικής ασφαλίσεως, στις 31 Δεκεμβρίου 1993, κατά τάξεις
αριθμού ασφαλισμένων, και μέσος όρος περιουσίας κατά ασφαλισμένο πρόσωπο**

Περιουσία : σε εκατομμύρια δραχμές, περιουσία κατά κεφαλή : σε δραχμές, ασφαλισμένοι : σε χιλιάδες πρόσωπα

Διάκριση οργανισμών ανάλογα με τον αριθμό ασφαλισμένων τους	Περιουσία συνόλου οργανισμών	Κατηγορία οργανισμών ασφαλίσεως							
		Κυρίας				Επικουρικής			
		Οργανισμοί	Περιουσία	Ασφαλισμένοι	Περιουσία κατά κεφαλή	Οργανισμοί	Περιουσία	Ασφαλισμένοι	Περιουσία κατά κεφαλή
Σύνολο	1.425.917	31	- 29.469	4.098	- 7.191	54	954.096	2.396	398.204
Μέχρι 10.000	431.543	17	109.347	42	2.603.500	32	177.907	92	1.933.772
10.001-20.000	243.741	4	55.543	49	1.133.531	8	107.273	117	916.863
Άνω των 20.000	750.633	10	- 194.359	4.007	- 48.505	14	668.916	2.187	305.860

Διάκριση οργανισμών ανάλογα με τον αριθμό ασφαλισμένων τους	Κατηγορία οργανισμών ασφαλίσεως											
	Προνοίας				Ασθενείας				Λοιπών παροχών			
	Οργανισμοί	Περιουσία	Ασφαλισμένοι	Περιουσία κατά κεφαλή	Οργανισμοί	Περιουσία	Ασφαλισμένοι	Περιουσία κατά κεφαλή	Οργανισμοί	Περιουσία	Ασφαλισμένοι	Περιουσία κατά κεφαλή
Σύνολο	85	264.929	602	440.081	19	103.001	306	336.605	5	133.360	1.559	85.542
Μέχρι 10.000	71	71.063	64	1.110.359	13	28.519	37	770.784	4	44.707	1	44.707
10.001-20.000	8	78.513	117	671.051	1	2.412	10	241.200	—	—	—	—
Άνω των 20.000	6	115.353	421	273.998	5	72.070	259	278.263	1	88.653	1.558	56.902

Δ : 34. Επενδύσεις ⁽¹⁾ που πραγματοποιήθηκαν το έτος 1993

Σε χιλιάδες δραχμές

Κατηγορία αγορών για επένδυση	Κατηγορία οργανισμών ασφάλισης					
	Σύνολο	Κυρίας	Επικουρικής	Προνοίας	Ασθενείας	Λοιπών παροχών
Σύνολο	164.821.893	31.582.916	74.410.118	42.701.197	3.995.395	12.132.267
A' Αγορές ακινήτων						
I. Κτίρια						
α) Καταστήματα διοικήσεως	667.289	455.781	—	—	210.548	960
β) Υγειονομικά, γενικώς, καταστήματα ..	—	—	—	—	—	—
γ) Λοιπά	4.000	4.000	—	—	—	—
II. Οικόπεδα – γήπεδα	3.368.442	—	—	—	—	3.368.442
B' Κατασκευές						
I. Οικοδομήσεις						
α) Καταστήματα διοικήσεως	1.957.254	1.957.254	—	—	—	—
β) Υγειονομικά, γενικώς, καταστήματα ...	—	—	—	—	—	—
γ) Λοιπές οικοδομήσεις, επεκτάσεις και βελτιώσεις	4.557.361	357.528	26.367	60.000	79.568	4.033.898
II. Σιδηρές κατασκευές	123.334	—	122.744	—	590	—
Γ' Προμήθεια μηχανικού εξοπλισμού						
I. Ιατρικά μηχανήματα – ιατρικές συσκευές	4.080.278	3.313.058	4.332	21.607	102.988	638.293
II. Γραφομηχανές, υπολογιστικές και λοιπές μηχανές	496.156	232.568	27.125	3.459	41.344	191.660
III. Λοιπός μηχανικός εξοπλισμός						
α) Όργανα μετρήσεως, ακριβείας και ελέγχου	16.165	14.519	1.357	—	289	—
β) Ιατροχειρουργικά εργαλεία με διάρκεια μεγαλύτερη της dietίας	10.433	290	3.118	—	7.025	—
γ) Λοιπά	433.423	108.520	18.014	1.890	12.201	292.798
Δ' Προμήθεια μεταφορικών μέσων	33.715	4.000	—	—	—	29.715
E' Έπιπλα και είδη επιπλώσεως						
α) Κλάδου διοικήσεως	221.406	144.058	15.187	3.533	9.026	49.602
β) Κλάδου υγειονομικού	6.561	17	—	4.862	1.682	—
ΣΤ' Λοιπές επενδύσεις	390.858	244.514	355	29.002	102.289	14.698
Z' Αγορά χροεογράφων	148.455.218	24.746.809	74.191.519	42.576.844	3.427.845	3.512.201

(1) Οι επενδύσεις εμφανίζονται συγκεντρωτικά (ως αγορές) και στους πίνακες Γ: 30 και Δ: 31.



Ε΄ ΑΡΙΘΜΟΣ ΚΑΙ ΑΠΟΔΟΧΕΣ ΤΟΥ ΠΡΟΣΩΠΙΚΟΥ ΤΩΝ ΟΡΓΑΝΙΣΜΩΝ ΚΟΙΝΩΝΙΚΗΣ ΑΣΦΑΛΙΣΕΩΣ
E. NOMBRE ET RÉTRIBUTION DU PERSONNEL DES ORGANISMES DE SÉCURITÉ SOCIALE

E: 35. Αριθμός υπαλλήλων των οργανισμών κοινωνικής ασφάλισης, κατά κατηγορία: 1989 - 1993

Κατηγορίες υπαλλήλων	1989	1990	1991	1992	1993
Σύνολο υπαλλήλων των οργανισμών κοινωνικής ασφάλισης	37.929	37.053	31.926	32.219	33.365
Μόνιμοι υπάλληλοι	28.690	26.273	23.591	22.839	23.343
Υπάλληλοι με σύμβαση κλπ.	9.239	10.780	8.335	9.380	10.022
1. Διοικητικό προσωπικό	22.442	23.489	19.328	18.880	19.433
Μόνιμοι υπάλληλοι	19.190	18.533	16.299	15.852	16.146
Υπάλληλοι με σύμβαση κλπ.	3.252	4.956	3.029	3.028	3.287
2. Υγειονομικό προσωπικό	15.487	13.564	12.598	13.339	13.932
Μόνιμοι υπάλληλοι	9.500	7.740	7.292	6.987	7.197
Υπάλληλοι με σύμβαση κλπ.	5.987	5.824	5.306	6.352	6.735
<i>α) Επιστημονικό</i>	<i>7.932</i>	<i>7.738</i>	<i>7.702</i>	<i>8.564</i>	<i>9.164</i>
Μόνιμοι υπάλληλοι	3.629	3.610	3.374	3.260	3.224
Υπάλληλοι με σύμβαση κλπ.	4.303	4.128	4.328	5.304	5.940
<i>β) Βοηθητικό</i>	<i>7.555</i>	<i>5.826</i>	<i>4.896</i>	<i>4.775</i>	<i>4.768</i>
Μόνιμοι υπάλληλοι	5.871	4.130	3.918	3.727	3.973
Υπάλληλοι με σύμβαση κλπ.	1.684	1.696	978	1.048	795
I. Υπάλληλοι ασφαλιστικών οργανισμών κυρίας συντάξεως	29.570	28.877	23.313	23.525	24.558
Μόνιμοι υπάλληλοι	21.880	19.725	17.193	16.397	16.605
Υπάλληλοι με σύμβαση κλπ.	7.690	9.152	6.120	7.128	7.953
1. Διοικητικό προσωπικό	15.010	16.221	11.830	11.561	11.859
Μόνιμοι υπάλληλοι	13.000	12.585	10.301	9.833	9.982
Υπάλληλοι με σύμβαση κλπ.	2.010	3.636	1.529	1.728	1.877
2. Υγειονομικό προσωπικό	14.560	12.656	11.483	11.964	12.699
Μόνιμοι υπάλληλοι	8.880	7.140	6.892	6.564	6.623
Υπάλληλοι με σύμβαση κλπ.	5.680	5.516	4.591	5.400	6.076
<i>α) Επιστημονικό</i>	<i>7.399</i>	<i>7.227</i>	<i>7.133</i>	<i>7.796</i>	<i>8.464</i>
Μόνιμοι υπάλληλοι	3.320	3.311	3.143	3.026	2.980
Υπάλληλοι με σύμβαση κλπ.	4.079	3.916	3.990	4.770	5.484
<i>β) Βοηθητικό</i>	<i>7.161</i>	<i>5.429</i>	<i>4.350</i>	<i>4.168</i>	<i>4.235</i>
Μόνιμοι υπάλληλοι	5.560	3.829	3.749	3.538	3.643
Υπάλληλοι με σύμβαση κλπ.	1.601	1.600	601	630	592
II. Υπάλληλοι ασφαλιστικών οργανισμών επικουρικής συντάξεως	1.353	1.186	1.539	1.366	1.379
Μόνιμοι υπάλληλοι	1.068	1.012	1.276	1.122	1.099
Υπάλληλοι με σύμβαση κλπ.	285	174	263	244	280
1. Διοικητικό προσωπικό	1.336	1.164	1.523	1.352	1.361
Μόνιμοι υπάλληλοι	1.064	1.005	1.263	1.110	1.086
Υπάλληλοι με σύμβαση κλπ.	272	159	260	242	275
2. Υγειονομικό προσωπικό	17	22	16	14	18
Μόνιμοι υπάλληλοι	4	7	13	12	13
Υπάλληλοι με σύμβαση κλπ.	13	15	3	2	5
<i>α) Επιστημονικό</i>	<i>11</i>	<i>15</i>	<i>10</i>	<i>10</i>	<i>14</i>
Μόνιμοι υπάλληλοι	2	4	8	8	9
Υπάλληλοι με σύμβαση κλπ.	9	11	2	2	5
<i>β) Βοηθητικό</i>	<i>6</i>	<i>7</i>	<i>6</i>	<i>4</i>	<i>4</i>
Μόνιμοι υπάλληλοι	2	3	5	4	4
Υπάλληλοι με σύμβαση κλπ.	4	4	1	—	—

Ε: 35. Αριθμός υπαλλήλων των οργανισμών κοινωνικής ασφαλίσεως, κατά κατηγορία: 1989 - 1993 (συνέχεια)

Κατηγορίες υπαλλήλων	1989	1990	1991	1992	1993
III. Υπάλληλοι ασφαλιστικών οργανισμών προνοίας	486	482	580	593	615
Μόνιμοι υπάλληλοι	422	421	502	503	489
Υπάλληλοι με σύμβαση κλπ.	64	61	78	90	126
1. Διοικητικό προσωπικό	388	387	483	481	504
Μόνιμοι υπάλληλοι	374	374	453	448	434
Υπάλληλοι με σύμβαση κλπ.	14	13	30	33	70
2. Υγειονομικό προσωπικό	98	95	97	112	111
Μόνιμοι υπάλληλοι	48	47	49	55	55
Υπάλληλοι με σύμβαση κλπ.	50	48	48	57	56
<i>α) Επιστημονικό</i>	<i>83</i>	<i>81</i>	<i>81</i>	<i>100</i>	<i>93</i>
Μόνιμοι υπάλληλοι	35	34	34	43	39
Υπάλληλοι με σύμβαση κλπ.	48	47	47	57	54
<i>β) Βοηθητικό</i>	<i>15</i>	<i>14</i>	<i>16</i>	<i>12</i>	<i>18</i>
Μόνιμοι υπάλληλοι	13	13	15	12	16
Υπάλληλοι με σύμβαση κλπ.	2	1	1	—	2
IV. Υπάλληλοι ασφαλιστικών οργανισμών ασθενείας	1.495	1.517	1.647	1.530	1.446
Μόνιμοι υπάλληλοι	1.096	946	618	646	638
Υπάλληλοι με σύμβαση κλπ.	399	571	1.029	884	808
1. Διοικητικό προσωπικό	899	986	1.080	977	913
Μόνιμοι υπάλληλοι	676	574	463	497	474
Υπάλληλοι με σύμβαση κλπ.	223	412	617	480	439
2. Υγειονομικό προσωπικό	596	531	567	553	533
Μόνιμοι υπάλληλοι	420	372	155	149	164
Υπάλληλοι με σύμβαση κλπ.	176	159	412	404	369
<i>α) Επιστημονικό</i>	<i>338</i>	<i>279</i>	<i>322</i>	<i>317</i>	<i>299</i>
Μόνιμοι υπάλληλοι	204	190	115	109	125
Υπάλληλοι με σύμβαση κλπ.	134	89	207	208	174
<i>β) Βοηθητικό</i>	<i>258</i>	<i>252</i>	<i>245</i>	<i>236</i>	<i>234</i>
Μόνιμοι υπάλληλοι	216	182	40	40	39
Υπάλληλοι με σύμβαση κλπ.	42	70	205	196	195
V. Υπάλληλοι ασφαλιστικών οργανισμών λοιπών παροχών	5.025	4.991	4.847	5.205	5.367
Μόνιμοι υπάλληλοι	4.224	4.169	4.002	4.171	4.512
Υπάλληλοι με σύμβαση κλπ.	801	822	845	1.034	855
1. Διοικητικό προσωπικό	4.809	4.731	4.412	4.509	4.796
Μόνιμοι υπάλληλοι	4.076	3.995	3.819	3.964	4.170
Υπάλληλοι με σύμβαση κλπ.	733	736	593	545	626
2. Υγειονομικό προσωπικό	216	260	435	696	571
Μόνιμοι υπάλληλοι	148	174	183	207	342
Υπάλληλοι με σύμβαση κλπ.	68	86	252	489	229
<i>α) Επιστημονικό</i>	<i>101</i>	<i>136</i>	<i>156</i>	<i>341</i>	<i>294</i>
Μόνιμοι υπάλληλοι	68	71	74	74	71
Υπάλληλοι με σύμβαση κλπ.	33	65	82	267	223
<i>β) Βοηθητικό</i>	<i>115</i>	<i>124</i>	<i>279</i>	<i>355</i>	<i>277</i>
Μόνιμοι υπάλληλοι	80	103	109	133	271
Υπάλληλοι με σύμβαση κλπ.	35	21	170	222	6

Σε χιλιάδες δραχμές

Μισθοί και ημερομίσθια	Κατηγορία οργανισμών ασφάλισης					
	Σύνολο	Κυρίας	Επικουρικής	Προνοίας	Ασθενείας	Λοιπών παροχών
Γενικό σύνολο	109.269.540	78.565.295	4.379.284	1.993.280	4.897.133	19.434.548
Αμοιβές διοικητικού και υγειονομικού προσωπικού	93.065.205	69.834.315	3.433.193	1.381.309	3.286.281	15.130.107
Διοικητικού προσωπικού	58.850.413	37.583.641	3.381.305	1.112.270	2.286.837	14.486.360
Υγειονομικού προσωπικού	34.214.792	32.250.674	51.888	269.039	999.444	643.747
Εισφορές διοικητικού προσωπικού	10.705.115	4.117.142	927.130	516.025	1.142.255	4.002.563
Εργοδότη	8.848.719	3.820.021	754.552	384.380	710.079	3.179.687
Ασφαλισμένου	1.856.396	297.121	172.578	131.645	432.176	822.876
Εισφορές υγειονομικού προσωπικού	5.499.220	4.613.838	18.961	95.946	468.597	301.878
Εργοδότη	5.144.809	4.592.203	10.250	77.504	267.787	197.065
Ασφαλισμένου	354.411	21.635	8.711	18.442	200.810	104.813



ΣΤ' ΕΡΓΑΤΙΚΑ ΑΤΥΧΗΜΑΤΑ ΤΩΝ ΑΜΕΣΩΣ ΑΣΦΑΛΙΣΜΕΝΩΝ ΣΤΟ ΙΚΑ: 1986 - 1994
F. ACCIDENTS DU TRAVAIL SURVENUS AUX «ASSURÉS DIRECTS» DE L'INSTITUTION DE SÉCURITÉ SOCIALE: 1986 - 1994

ΣΤ : 37. Αμέσως ασφαλισμένοι στο ΙΚΑ (κλάδος συντάξεως) και αριθμός εργατικών ατυχημάτων: 1986 - 1994

	1986	1987	1988	1989	1990	1991	1992	1993	1994
Ασφαλισμένοι	1.719.000	1.744.000	1.766.000	1.795.000	1.812.000	1.830.000	1.849.000	1.860.000	1.874.000
Εργατικά ατυχήματα	36.916	36.590	32.192	29.847	27.846	25.185	25.063	23.959	22.608
Ποσοστό %	2,1	2,1	1,8	1,7	1,5	1,4	1,4	1,3	1,2

ΣΤ : 38. Εργατικά ατυχήματα των αμέσως ασφαλισμένων στο ΙΚΑ, κατά ομάδες ηλικιών: 1990 - 1994

Ομάδες ηλικιών	1990		1991		1992		1993		1994	
	Αριθμός	Ποσοστό %	Αριθμός	Ποσοστό %	Αριθμός	Ποσοστό %	Αριθμός	Ποσοστό %	Αριθμός	Ποσοστό %
Σύνολο	27.846	100,0	25.185	100,0	25.063	100,0	23.959	100,0	22.608	100,0
Μέχρι 15 ετών	18	0,1	9	0,0	10	0,0	16	0,1	5	0,0
15 - 19 »	731	2,6	564	2,2	437	1,8	735	3,1	442	2,0
20 - 24 »	3.323	11,9	2.785	11,1	2.755	11,0	2.981	12,4	2.696	11,9
25 - 29 »	4.277	15,4	3.921	15,6	4.246	17,0	3.881	16,2	3.717	16,4
30 - 34 »	3.952	14,2	3.700	14,7	3.388	13,5	3.348	14,0	3.282	14,5
35 - 39 »	3.589	12,9	3.146	12,4	3.233	12,9	3.230	13,4	3.000	13,3
40 - 44 »	3.237	11,6	2.803	11,1	2.911	11,6	2.880	12,0	2.903	12,9
45 - 49 »	2.839	10,2	2.593	10,3	2.784	11,1	2.608	10,9	2.403	10,6
50 - 54 »	2.727	9,8	2.564	10,2	2.286	9,1	2.095	8,7	1.877	8,3
55 - 59 »	2.304	8,3	2.230	8,9	2.185	8,7	1.699	7,1	1.664	7,4
60 - 64 »	728	2,6	720	2,9	688	2,7	420	1,8	523	2,3
65 ετών και άνω	121	0,4	150	0,6	140	0,6	66	0,3	96	0,4
Άγνωστης ηλικίας	—	—	—	—	—	—	—	—	—	—



ΣΤ : 39. Εργατικά ατυχήματα των αμέσως ασφαλισμένων στο ΙΚΑ, κατά είδος ατυχήματος: 1990 - 1994

Είδος ατυχήματος	1990		1991		1992		1993		1994	
	Αριθμός	Ποσοστό %	Αριθμός	Ποσοστό %	Αριθμός	Ποσοστό %	Αριθμός	Ποσοστό %	Αριθμός	Ποσοστό %
Σύνολο	27.846	100,0	25.185	100,0	25.063	100,0	23.959	100,0	22.608	100,0
Σύνθλιψη - θλάση	1.482	5,3	1.470	5,8	1.584	6,3	1.479	6,2	4.762	21,1
Τραύμα	11.722	42,1	10.320	41,0	10.108	40,3	9.807	40,9	7.765	34,4
Ξένα σώματα	708	2,5	539	2,1	139	0,6	16	0,1	—	—
Απλά κατάγματα	5.479	19,7	4.932	19,6	5.223	20,8	5.092	21,3	4.872	21,5
Επιπλεγμένα κατάγματα	13	0,0	136	0,5	216	0,9	222	0,9	341	1,5
Εξάρθρωμα - διάστρεμμα	5.903	21,2	5.533	22,0	5.729	22,9	5.227	21,9	1.805	8,0
Διάσειση	743	2,7	719	2,9	623	2,5	700	2,9	131	0,6
Εγκαύματα	1.061	3,8	852	3,4	858	3,4	773	3,2	725	3,2
Απώλεια μέλους	544	2,0	488	1,9	400	1,6	464	1,9	368	1,6
Ρήξη μυών	2	0,0	2	0,0	5	0,0	5	0,0	—	—
Κήλη	—	—	—	—	—	—	—	—	—	—
Δηλητηριάσεις από αέρια	4	0,0	14	0,1	5	0,0	7	0,0	5	0,0
Οσφυαλγία - μυαλγία	77	0,3	41	0,2	58	0,2	47	0,2	—	—
Διάφορα	22	0,1	46	0,2	14	0,1	16	0,1	29	0,1
Επαγγελματικές νόσοι	2	0,0	5	0,0	5	0,0	5	0,0	—	—
Θανατηφόρα	84	0,3	88	0,3	96	0,4	99	0,4	83	0,4
Δε διαγνώστηκε κάκωση	—	—	—	—	—	—	—	—	1.722	7,6

ΣΤ : 40. Εργατικά ατυχήματα των αμέσως ασφαλισμένων στο ΙΚΑ, σε σχέση με το μέλος του σώματος που προσβλήθηκε: 1990 - 1994

Προσβληθέν μέλος του σώματος	1990		1991		1992		1993		1994	
	Αριθμός	Ποσοστό %	Αριθμός	Ποσοστό %	Αριθμός	Ποσοστό %	Αριθμός	Ποσοστό %	Αριθμός	Ποσοστό %
Σύνολο	27.846	100,0	25.185	100,0	25.063	100,0	23.959	100,0	22.608	100,0
<i>Εξωτερικά τραύματα</i>	<i>27.842</i>	<i>100,0</i>	<i>25.185</i>	<i>100,0</i>	<i>25.061</i>	<i>100,0</i>	<i>23.959</i>	<i>100,0</i>	<i>22.573</i>	<i>99,8</i>
Κεφαλή	1.918	6,9	1.724	6,8	1.655	6,6	1.498	6,3	1.832	8,1
Οφθαλμοί	983	3,5	851	3,4	881	3,5	719	3,0	—	—
Άνω άκρα	13.807	49,6	12.305	48,9	11.821	47,2	11.569	48,2	10.591	46,9
Κάτω άκρα	8.634	31,0	7.966	31,6	8.495	33,9	8.094	33,8	7.706	34,0
Διάφορα μέλη	2.500	9,0	2.339	9,3	2.209	8,8	2.079	8,7	2.444	10,8
<i>Εσωτερικά τραύματα</i>	<i>4</i>	<i>0,0</i>	<i>—</i>	<i>—</i>	<i>2</i>	<i>0,0</i>	<i>—</i>	<i>—</i>	<i>35</i>	<i>0,2</i>

ΣΤ : 41. Εργατικά ατυχήματα των αμέσως ασφαλισμένων στο ΙΚΑ, κατά έτος και τρίμηνο: 1990 - 1994

Χρονική περίοδος	1990		1991		1992		1993		1994	
	Αριθμός	Ποσοστό %	Αριθμός	Ποσοστό %	Αριθμός	Ποσοστό %	Αριθμός	Ποσοστό %	Αριθμός	Ποσοστό %
Σύνολο	27.846	100,0	25.185	100,0	25.063	100,0	23.959	100,0	22.608	100,0
Α' τρίμηνο	7.482	26,9	6.202	24,6	6.491	25,9	5.463	22,8	5.740	25,4
Β' τρίμηνο	7.387	26,5	6.828	27,1	6.546	26,1	6.367	26,6	5.767	25,5
Γ' τρίμηνο	6.367	22,9	6.400	25,4	6.017	24,0	6.484	27,0	5.909	26,1
Δ' τρίμηνο	6.610	23,7	5.755	22,9	6.009	24,0	5.645	23,6	5.192	23,0

ΣΤ : 42. Εργατικά ατυχήματα των αμέσως ασφαλισμένων στο ΙΚΑ, κατά κλάδους οικονομικής δραστηριότητας (1): 1990 - 1994

Κωδικός	Κλάδοι οικονομικής δραστηριότητας	1990		1991		1992		1993		1994	
		Αριθμός	Ποσοστό %	Αριθμός	Ποσοστό %	Αριθμός	Ποσοστό %	Αριθμός	Ποσοστό %	Αριθμός	Ποσοστό %
	Σύνολο	27.846	100,0	25.185	100,0	25.063	100,0	23.959	100,0	22.608	100,0
01-05	Γεωργία, δασοκομία, θήρα, αλιεία	544	2,0	369	1,5	320	1,3	196	0,8	312	1,4
10-14	Ορυχεία, μεταλλεία, λατομεία, αλιεύς	664	2,4	428	1,7	589	2,4	434	1,8	510	2,3
15	Βιομηχανία ειδών διατροφής και ποτών	1.668	6,0	1.676	6,7	1.890	7,5	1.737	7,2	1.560	6,9
16	Καπνοβιομηχανία	165	0,6	183	0,7	219	0,9	226	0,9	131	0,6
17	Κλωστοϋφαντουργικές βιομηχανίες	1.507	5,4	1.368	5,4	1.135	4,5	1.051	4,4	813	3,6
18-19	Είδη ενδύσεως και υποδήσεως	844	3,0	788	3,1	825	3,3	758	3,2	565	2,5
20	Βιομηχανία ξύλου και φελλού	374	1,3	450	1,8	623	2,5	561	2,3	472	2,1
21	Βιομηχανία χάρτου	435	1,6	408	1,6	368	1,5	380	1,6	256	1,1
22	Εκτυπώσεις, εκδόσεις και συναφείς δραστηριότητες	165	0,6	128	0,5	211	0,8	186	0,8	189	0,8
23	Βιομηχανία παραγώγων πετρελαίου και άνθρακα	123	0,4	197	0,8	240	1,0	257	1,1	104	0,5
24	Χημικές βιομηχανίες	465	1,7	420	1,7	392	1,6	375	1,6	336	1,5
25	Βιομηχανία ελαστικού και ελαστικών προϊόντων	589	2,1	531	2,1	567	2,3	605	2,5	504	2,2
26	Βιομηχανία προϊόντων από μη μεταλλικά ορυκτά	1.458	5,2	1.299	5,2	1.227	4,9	1.100	4,6	864	3,8
27	Βασικές μεταλλουργικές	799	2,9	699	2,8	652	2,6	544	2,3	392	1,7
28	Κατασκευή προϊόντων από μέταλλο, εκτός μηχανών και μεταφορικού υλικού	1.311	4,7	1.140	4,5	1.201	4,8	1.076	4,5	960	4,2
29-33	Κατασκευή μηχανημάτων, ηλεκτρικών και μη μηχανημάτων, τηλεπικοινωνιακού υλικού οργάνων ακριβείας κλπ.	1.085	3,9	1.112	4,4	1.116	4,5	917	3,8	679	3,0
34-35	Κατασκευή μεταφορικών μέσων και εξοπλισμού μεταφορών	1.509	5,4	1.147	4,6	1.087	4,3	1.022	4,3	370	1,6
36	Κατασκευή επίπλων και λοιπές βιομηχανίες	1.311	4,7	1.124	4,5	697	2,8	563	2,3	453	2,0
40	Παραγωγή, διανομή ηλεκτρισμού	124	0,4	114	0,5	106	0,4	56	0,2	51	0,2
41	Περισυλλογή, καθαρισμός και διανομή ύδατος	140	0,5	157	0,6	264	1,1	248	1,0	179	0,8
45	Οικοδομήσεις και δημόσια έργα	5.749	20,6	5.532	22,0	6.617	26,4	5.680	23,7	5.866	25,9
50-52	Εμπόριο χονδρικό και λιανικό	1.311	4,7	1.476	5,9	2.047	8,2	2.076	8,7	2.425	10,7
55	Ξενοδοχεία και εστιατόρια	494	1,8	427	1,7	525	2,1	446	1,9	629	2,8
60-63	Μεταφορές	1.026	3,7	893	3,5	982	3,9	745	3,1	796	3,5
64	Επικοινωνίες	54	0,2	38	0,2	29	0,1	49	0,2	43	0,2
65-67	Τράπεζες, ασφάλειες και συναφείς δραστηριότητες	54	0,2	64	0,3	69	0,3	58	0,2	51	0,2
70-71	Διαχείριση ακίνητης περιουσίας και εκμίσθωση μηχανημάτων ατομικού και οικιακού εξοπλισμού	113	0,4	92	0,4	194	0,8	235	1,0	14	0,1
72-74	Πληροφορική, Έρευνα και Επιχειρηματικές δραστηριότητες	23	0,1	14	0,1	—	—	10	0,0	201	0,9
75	Δημόσια διοίκηση και άμυνα: υποχρεωτική κοινωνική ασφάλιση	819	2,9	661	2,6	702	2,8	595	2,5	843	3,7
80	Εκπαίδευση	115	0,4	140	0,6	127	0,5	130	0,5	99	0,4
85	Υγειονομικές υπηρεσίες και κοινωνική πρόνοια	178	0,6	152	0,6	—	—	164	0,7	261	1,2
90	Δραστηριότητες συναφείς με την Υγιεινή	34	0,1	52	0,2	42	0,2	20	0,1	10	0,0
91-92	Δραστηριότητες οργανώσεων και υπηρεσίες αναψυχής	834	3,0	645	2,6	—	—	580	2,4	333	1,5
93	Προσωπικές υπηρεσίες	56	0,2	33	0,1	—	—	34	0,1	234	1,0
95	Οικιακές υπηρεσίες	—	—	—	—	—	—	—	—	29	0,1
99	Ετερόδοκοι οργανισμοί και δραστηριότητες που δε δηλώθηκαν ακριβώς	1.706	6,1	1.228	4,9	—	—	845	3,5	1.074	4,8

(1) Σύμφωνα με τη Στατιστική Ταξινόμηση των Κλάδων Οικονομικής Δραστηριότητας (ΣΤΑΚΟΔ), 1991.

ΣΤ: 43. Εργατικά ατυχήματα των αμέσως ασφαλισμένων στο ΙΚΑ, κατά γεωγραφικό διαμέρισμα: 1990 - 1994

Γεωγραφικό διαμέρισμα	1990	1991	1992	1993	1994
Σύνολο Ελλάδος	27.846	25.185	25.063	23.959	22.608
Περιφέρεια Πρωτευούσης	12.729	11.941	12.179	11.872	11.091
<i>από τα οποία στην περιοχή:</i>					
Αθηνών	9.263	8.621	8.766	8.696	7.889
Πειραιώς	2.250	2.173	2.360	2.167	1.957
Ελευσίνος	1.216	1.147	1.053	1.009	1.245
Λοιπή Στερεά Ελλάς και Εύβοια	1.680	1.261	1.116	1.109	1.041
Πελοπόννησος και Ιόνιοι Νήσοι	2.105	2.083	1.890	1.700	1.745
Ήπειρος	485	329	440	399	465
Θεσσαλία	1.353	1.287	1.365	1.356	1.112
Μακεδονία	7.622	6.593	6.434	5.907	5.763
<i>από τα οποία στην περιοχή:</i>					
Θεσσαλονίκης	6.741	5.813	5.429	4.863	4.958
Θράκη	156	186	162	103	155
Νήσοι Αιγαίου	673	514	551	658	405
Κρήτη	1.043	991	926	855	831

ΣΤ: 44. Εργατικά ατυχήματα των αμέσως ασφαλισμένων στο ΙΚΑ, κατά μήνα και φύλο: 1994

Μήνας	Άρρενες	Ποσοστό %	Θήλειες	Ποσοστό %	Σύνολο	Ποσοστό %
Σύνολο	19.526	100,0	3.082	100,0	22.608	100,0
Ιανουάριος	1.674	8,6	264	8,6	1.938	8,6
Φεβρουάριος	1.467	7,5	272	8,8	1.739	7,7
Μάρτιος	1.810	9,3	253	8,2	2.063	9,1
Απρίλιος	1.571	8,0	266	8,7	1.837	8,1
Μάιος	1.725	8,8	219	7,1	1.944	8,6
Ιούνιος	1.738	8,9	248	8,0	1.986	8,8
Ιούλιος	1.845	9,6	269	8,7	2.114	9,4
Αύγουστος	1.512	7,7	243	7,9	1.755	7,8
Σεπτέμβριος	1.736	8,9	304	9,9	2.040	9,0
Οκτώβριος	1.568	8,0	248	8,0	1.816	8,0
Νοέμβριος	1.493	7,6	253	8,2	1.746	7,7
Δεκέμβριος	1.387	7,1	243	7,9	1.630	7,2



ΣΤ: 45. Εργατικά ατυχήματα κατά ασκούμενη ενέργεια και τύπο ατυχήματος: 1992 - 1994

Ασκούμενη ενέργεια ή τύπος ατυχήματος	1992		1993		1994	
	Αριθμός ατυχημάτων	Ποσοστό %	Αριθμός ατυχημάτων	Ποσοστό %	Αριθμός ατυχημάτων	Ποσοστό %
Σύνολο	25.063	100,0	23.959	100,0	22.608	100,0
Μηχανές	2.087	8,3	1.842	7,7	2.847	12,6
Μέσα μεταφοράς και ανυψωτικός εξοπλισμός	909	3,6	980	4,1	1.241	5,5
Άλλοι εξοπλισμοί	6.562	26,2	6.356	26,5	1.369	6,1
Υαλικά, ουσίες και ακτινοβολίες	726	3,0	660	2,8	520	2,3
Εργασιακό περιβάλλον	7	0,0	66	0,3	32	0,1
Άλλες ενέργειες που δεν κατατάσσονται αλλού	10	0,1	7	0,0	13	0,1
Ενέργειες που δεν κατατάσσονται λόγω έλλειψης επαρκών στοιχείων ..	10	0,1	5	0,0	24	0,1
Πτώσεις ατόμων από ύψη	4.007	16,0	3.981	16,6	4.050	17,9
Πτώσεις ατόμων στο ίδιο επίπεδο	5.619	22,4	5.801	24,2	4.156	18,4
Ολισθήσεις	2	0,0	2	0,0	64	0,3
Καταρρεύσεις	7	0,0	14	0,1	83	0,4
Κτύπημα από πύπτοντα αντικείμενα κατά τη διάρκεια χειρισμών	2.849	11,4	2.556	10,7	1.294	5,7
Κτύπημα από πύπτοντα αντικείμενα που δεν κατατάσσονται αλλού	5	0,0	—	—	1.027	4,5
Ανάβαση σε αντικείμενα	2	0,0	—	—	3	0,0
Πρόσπτωση σε στάσιμα αντικείμενα ..	1.139	4,5	831	3,5	728	3,2
Πρόσπτωση σε κινούμενα αντικείμενα ..	154	0,6	31	0,1	51	0,2
Κτύπημα από κινούμενα αντικείμενα ..	36	0,1	10	0,0	141	0,6
Παγίδευση μέσα ή ανάμεσα σε αντικείμενα	2	0,0	—	—	195	0,9
Υπερβολική καταβολή προσπαθειών σε άρση αντικειμένων	109	0,4	107	0,4	184	0,8
Υπερβολική καταβολή προσπαθειών σε ώθηση ή έλξη αντικειμένων	—	—	2	0,0	37	0,2
Υπερβολική καταβολή προσπαθειών σε κράτημα ή ρίψη αντικειμένου	—	—	—	—	27	0,1
Επίπονες κινήσεις	—	—	—	—	72	0,3
Έκθεση σε θερμότητα	17	0,1	14	0,1	32	0,1
Έκθεση σε ψύχος	29	0,1	17	0,1	3	0,0
Επαφή με καυτές ουσίες ή αντικείμενα ..	741	3,0	639	2,7	557	2,5
Επαφή με πολύ ψυχρές ουσίες ή αντικείμενα	2	0,0	5	0,0	*	—
Έκθεση σε/ή επαφή με ηλεκτρικό ρεύμα ..	27	0,1	21	0,1	43	0,2
Επαφή με επιβλαβείς ουσίες, μέσω εισπνοής, κατάποσης ή απορρόφησης ..	5	0,0	—	—	3	0,0
Έκθεση σε ακτινοβολίες	—	—	5	0,0	—	—
Άλλοι τύποι ατυχημάτων	—	—	7	0,0	3.812	16,9



73. 517

