

# ΕΤΗΣΙΑ ΕΡΕΥΝΑ ΔΡΑΣΤΗΡΙΟΤΗΤΑΣ ΤΩΝ ΟΡΓΑΝΙΣΜΩΝ ΚΟΙΝΩΝΙΚΗΣ ΑΣΦΑΛΙΣΕΩΣ

(ΑΠΟΛΟΓΙΣΤΙΚΑ ΣΤΟΙΧΕΙΑ ΤΟΥ ΚΟΙΝΩΝΙΚΟΥ ΠΡΟΫΠΟΛΟΓΙΣΜΟΥ)

# ENQUÊTE ANNUELLE SUR L'ACTIVITÉ DES ORGANISMES DE SÉCURITÉ SOCIALE

(SITUATION À LA CLÔTURE)

## 1992



# ΕΠΕΤΕΣΙΑΚΟ ΕΡΓΟ ΤΗΣ ΕΤΑΕΚ

ΕΠΕΤΕΣΙΑΚΟ ΕΡΓΟ ΤΗΣ ΕΤΑΕΚ

## ΕΠΕΤΕΣΙΑΚΟ ΕΡΓΟ ΤΗΣ ΕΤΑΕΚ

ΕΠΕΤΕΣΙΑΚΟ ΕΡΓΟ ΤΗΣ ΕΤΑΕΚ

1992



	Σελίδα Page		
ΠΡΟΛΟΓΟΣ .....	5-7	AVANT - PROPOS	
I. ΕΙΣΑΓΩΓΗ .....	9	I. INTRODUCTION	
ΕΙΣΑΓΩΓΗ ΣΤΗ ΓΑΛΛΙΚΗ ΓΛΩΣΣΑ (περίληψη) .....	15	SOMMAIRE EN FRANCAIS	
ΔΙΑΓΡΑΜΜΑΤΑ .....	16	DIAGRAMMES	
II. ΠΙΝΑΚΕΣ .....	17	II. TABLEAUX	
<b>A. ΑΣΦΑΛΙΣΜΕΝΟΙ ΚΑΙ ΣΥΝΤΑΞΙΟΥΧΟΙ, ΚΑΤΑ ΚΑΤΗΓΟΡΙΑ ΟΡΓΑΝΙΣΜΩΝ ΚΟΙΝΩΝΙΚΗΣ ΑΣΦΑΛΙΣΕΩΣ</b>		<b>A. ASSURÉS ET RETRAITÉS, PAR CATÉGORIE D'ORGANISMES DE SÉCURITÉ SOCIALE</b>	
Πίνακας		Tableau	
1. Ασφαλισμένοι (αμέσως και εμμέσως), στις 31 Δεκεμβρίου 1992, κατά κλάδο ασφαλίσεως	19	1. Assurés (directs et indirects), au 31 décembre 1992, par branche d'assurance	
2. Συνταξιούχοι κυρίας συντάξεως, από άμεση και έμμεση ασφάλιση, στις 31 Δεκεμβρίου 1992, κατά κατηγορία συντάξεως	19	2. Retraités, assurés directs et indirects pour la retraite principale au 31 décembre 1992, par catégorie de retraite	
3. Συνταξιούχοι επικουρικής συντάξεως, από άμεση και έμμεση ασφάλιση, στις 31 Δεκεμβρίου 1992, κατά κατηγορία συντάξεως	19	3. Retraités assurés directs et indirects - bénéficiaires des «mutuelles», au 31 décembre 1992, par catégorie de retraite	
4. Ασφαλισμένοι (αμέσως και εμμέσως), που έγιναν συνταξιούχοι κυρίας συντάξεως το έτος 1992, κατά κατηγορία συντάξεως	19	4. Assurés (directs et indirects), ayant obtenu leur retraite principale pour la première fois au cours de 1992, par catégorie de retraite	
4α. Συνταξιούχοι κυρίας συντάξεως, που διαγράφηκαν το έτος 1992, κατά κατηγορία συντάξεως	20	4a. Retraités de retraite principale, rayés au cours de 1992, par catégorie de retraite	
5. Ασφαλισμένοι (αμέσως και εμμέσως), που έγιναν συνταξιούχοι επικουρικής συντάξεως το έτος 1992, κατά κατηγορία συντάξεως	20	5. Assurés (directs et indirects), retraités des «mutuelles» au cours de 1992, par catégorie de retraite	
5α. Συνταξιούχοι επικουρικής συντάξεως, που διαγράφηκαν το έτος 1992, κατά κατηγορία συντάξεως	20	5a. Retraités des «mutuelles», rayés au cours de 1992, par catégorie de retraite	
6. Ασφαλισμένοι (αμέσως και εμμέσως), που έλαβαν παροχές προνοίας εφάπαξ το έτος 1992, κατά κατηγορία παροχής	20	6. Assurés (directs et indirects), bénéficiaires de prestations «maladie» à forfait au cours de 1992, par catégorie de prestation	
7. Ασφαλισμένοι, που έλαβαν παροχές ασθενοίας σε είδος το έτος 1992, κατά κατηγορία παροχής και αριθμό ημερών νοσηλείας	21	7. Assurés bénéficiaires de prestations «maladie» en nature au cours de 1992, par catégorie de prestation et nombre de journées d'hospitalisation	
8. Αμέσως ασφαλισμένοι, που έλαβαν παροχές ασθενοίας σε χρήμα το έτος 1992, κατά κατηγορία επιδόματος και αριθμό ημερών επιδοτήσεως	21	8. Assurés directs, bénéficiaires de prestations en espèces au cours de 1992, par catégorie de prestation et nombre d'indemnités journalières versées	
9. Αμέσως ασφαλισμένοι, που έλαβαν παροχές σε είδος, του κλάδου «λοιπών παροχών», το έτος 1992, κατά κατηγορία παροχής	21	9. Assurés directs, bénéficiaires de prestations en nature de la branche «autres prestations», au cours de 1992, par catégorie de prestation	
10. Αμέσως ασφαλισμένοι, που έλαβαν παροχές σε χρήμα του κλάδου «λοιπών παροχών» το έτος 1992, και αντίστοιχος αριθμός ημερών επιδοτήσεως, κατά κατηγορία παροχής	22	10. Assurés directs, bénéficiaires de prestations en espèces de la branche «autres prestations» au cours de 1992, et nombre d'indemnités journalières versées, par catégorie de prestation	
11. Ατυχήματα που συνέβησαν σε αμέσως ασφαλισμένους το έτος 1992, ανάλογα με τις συνέπειες του ατυχήματος	22	11. Accidents du travail survenus à des assurés directs au cours de 1992, selon les conséquences de l'accident	
<b>B. ΕΣΟΔΑ ΤΩΝ ΟΡΓΑΝΙΣΜΩΝ ΚΟΙΝΩΝΙΚΗΣ ΑΣΦΑΛΙΣΕΩΣ, ΚΑΤΑ ΤΟ ΕΤΟΣ 1992, ΚΑΤΑ ΚΑΤΗΓΟΡΙΑ ΟΡΓΑΝΙΣΜΩΝ</b>		<b>B. RECETTES DES ORGANISMES DE SÉCURITÉ SOCIALE AU COURS DE L'ANNÉE 1992, PAR CATÉGORIE D'ORGANISMES</b>	
12. Έσοδα, κατά κλάδο ασφαλίσεως .....	23	12. Recettes par branche d'assurance	
13. Έσοδα, κατά πηγή και κλάδο ασφαλίσεως, όλων των κατηγοριών των οργανισμών κοινωνικής ασφαλίσεως	23	13. Recettes, selon la source et la branche d'assurance, de toutes les catégories d'organismes de sécurité sociale	
13α. Ανάλυση του κονδυλίου των εσόδων «πρόσοδοι περιουσίας», κατά πηγή προελεύσεως	24	13a. Compte analytique des recettes de la branche «revenus des biens», selon la source des recettes	
14. Έσοδα, κατά πηγή και κλάδο ασφαλίσεως, της ειδικής κατηγορίας οργανισμών «κυρίας ασφαλίσεως»	24	14. Recettes, selon la source et la branche d'assurance, de la catégorie spéciale des organismes d'assurance «principale»	
15. Έσοδα, κατά πηγή και κλάδο ασφαλίσεως, της ειδικής κατηγορίας οργανισμών «επικουρικής ασφαλίσεως»	25	15. Recettes, selon la source et la branche d'assurance, de la catégorie spéciale des organismes des «mutuelles»	
16. Έσοδα, κατά πηγή και κλάδο ασφαλίσεως, της ειδικής κατηγορίας οργανισμών ασφαλίσεως «προνοίας»	25	16. Recettes, selon la source et la branche d'assurance, de la catégorie spéciale des organismes de «prévoyance»	
17. Έσοδα, κατά πηγή και κλάδο ασφαλίσεως, της ειδικής κατηγορίας οργανισμών ασφαλίσεως «ασθενοίας»	26	17. Recettes, selon la source et la branche d'assurance, de la catégorie spéciale des organismes d'assurance «maladie»	
18. Έσοδα, κατά πηγή και κλάδο ασφαλίσεως, της ειδικής κατηγορίας οργανισμών ασφαλίσεως «λοιπών παροχών»	26	18. Recettes, selon la source et la branche d'assurance, de la catégorie spéciale des organismes «autres prestations»	

**Γ. ΕΞΟΔΑ ΤΩΝ ΟΡΓΑΝΙΣΜΩΝ ΚΟΙΝΩΝΙΚΗΣ ΑΣΦΑΛΙΣΕΩΣ, ΚΑΤΑ ΤΟ ΕΤΟΣ 1992, ΚΑΤΑ ΚΑΤΗΓΟΡΙΑ ΟΡΓΑΝΙΣΜΩΝ**

19. Έξοδα, κατά γενικές κατηγορίες δαπανών .....	27
20. Έξοδα, κατά ειδικότερες κατηγορίες δαπανών .....	28
21. Δαπάνες παροχών σε είδος, κατά κλάδο ασφαλίσεως .....	29
22. Δαπάνες παροχών σε χρήμα, κατά κλάδο ασφαλίσεως .....	29
23. Παροχές του κλάδου «κυριας» συντάξεως, κατά κατηγορία παροχής	30
24. Παροχές του κλάδου «επικουρικής» συντάξεως, κατά κατηγορία παροχής	30
25. Παροχές του κλάδου «προνοίας», κατά κατηγορία παροχής ...	30
26. Παροχές του κλάδου «ασθενείας», κατά κατηγορία παροχής ...	31
27. Παροχές του κλάδου «λοιπών παροχών», κατά κατηγορία παροχής	32
28. Έξοδα διοικήσεως και περιουσιακών στοιχείων, κατά κατηγορία δαπάνης (διοικητικά - υγειονομικά)	33
28α. Έξοδα διοικήσεως και περιουσιακών στοιχείων, κατά κατηγορία δαπάνης (υγειονομικά)	35
29. Επιχορηγήσεις προς οργανισμούς κοινωνικής ασφαλίσεως, κατά επιχορηγούμενο οργανισμό	37
30. Δαπάνες για απόκτηση περιουσιακών στοιχείων - εκτός ακινήτων και χρεογράφων - και για συντήρηση περιουσιακών στοιχείων, γενικώς, κατά κατηγορία δαπάνης	37

**Δ. ΠΕΡΙΟΥΣΙΑΚΑ ΣΤΟΙΧΕΙΑ - ΕΠΕΝΔΥΣΕΙΣ, ΚΑΤΑ ΚΑΤΗΓΟΡΙΑ ΤΩΝ ΟΡΓΑΝΙΣΜΩΝ ΚΟΙΝΩΝΙΚΗΣ ΑΣΦΑΛΙΣΕΩΣ**

31. Αποθεματικά διατεθέντα το έτος 1992 για επένδυση, κατά κατηγορία περιουσιακών στοιχείων	38
32. Καθαρή περιουσία των οργανισμών κοινωνικής ασφαλίσεως, στις 31 Δεκεμβρίου 1992, κατά κατηγορία περιουσιακών στοιχείων	38
33. Καθαρή περιουσία των οργανισμών κοινωνικής ασφαλίσεως, στις 31 Δεκεμβρίου 1992, κατά τάξεις αριθμού ασφαλισμένων, και μέσος όρος περιουσίας κατά ασφαλισμένο πρόσωπο	38
34. Επενδύσεις που πραγματοποιήθηκαν το έτος 1992 .....	39

**Ε. ΑΡΙΘΜΟΣ ΚΑΙ ΑΠΟΔΟΧΕΣ ΤΟΥ ΠΡΟΣΩΠΙΚΟΥ ΤΩΝ ΟΡΓΑΝΙΣΜΩΝ ΚΟΙΝΩΝΙΚΗΣ ΑΣΦΑΛΙΣΕΩΣ**

35. Αριθμός υπαλλήλων των οργανισμών κοινωνικής ασφαλίσεως, κατά κατηγορία: 1988 - 1992	40
36. Αποδοχές του προσωπικού των οργανισμών κοινωνικής ασφαλίσεως το έτος 1992	42

**ΣΤ. ΕΡΓΑΤΙΚΑ ΑΤΥΧΗΜΑΤΑ ΤΩΝ ΑΜΕΣΩΣ ΑΣΦΑΛΙΣΜΕΝΩΝ ΣΤΟ ΙΚΑ: 1985 - 1993**

37. Αμέσως ασφαλισμένοι στο ΙΚΑ (κλάδος συντάξεως) και αριθμός εργατικών ατυχημάτων: 1985 - 1993	43
38. Εργατικά ατυχήματα των αμέσως ασφαλισμένων στο ΙΚΑ, κατά ομάδες ηλικιών: 1989 - 1993	43
39. Εργατικά ατυχήματα των αμέσως ασφαλισμένων στο ΙΚΑ, κατά είδος ατυχήματος: 1989 - 1993	44
40. Εργατικά ατυχήματα των αμέσως ασφαλισμένων στο ΙΚΑ, κατά αιτία ατυχήματος: 1985 - 1988	44
41. Εργατικά ατυχήματα των αμέσως ασφαλισμένων στο ΙΚΑ, σε σχέση με το μέλος του σώματος που προσβλήθηκε: 1989 - 1993	44
42. Εργατικά ατυχήματα των αμέσως ασφαλισμένων στο ΙΚΑ, κατά έτος και τρίμηνο: 1989 - 1993	45
43. Εργατικά ατυχήματα των αμέσως ασφαλισμένων στο ΙΚΑ, κατά κλάδους οικονομικής δραστηριότητας: 1989 - 1993	45
44. Εργατικά ατυχήματα των αμέσως ασφαλισμένων στο ΙΚΑ, κατά γεωγραφικό διαμέρισμα: 1989 - 1993	46
45. Εργατικά ατυχήματα των αμέσως ασφαλισμένων στο ΙΚΑ, κατά μήνα και φύλο: 1993	46
46. Εργατικά ατυχήματα κατά ασκούμενη ενέργεια και τύπο ατυχήματος: 1991 - 1993	47

**Κ. DÉPENSES DES ORGANISMES DE SÉCURITÉ SOCIALE AU COURS DE L'ANNÉE 1992, PAR CATÉGORIE D'ORGANISMES**

19. Dépenses, par catégories générales de dépenses	27
20. Dépenses, par catégories spéciales de dépenses	28
21. Dépenses pour prestations en nature, par branche d'assurance	29
22. Dépenses pour prestations en espèces, par branche d'assurance	29
23. Prestations de la branche retraite «principale», par catégorie de prestation	30
24. Prestations de la branche retraite «des mutuelles» par catégorie de prestation	30
25. Prestations de la branche «prévoyance», par catégorie de prestation	30
26. Prestations de la branche «maladie» par catégorie de prestation	31
27. Prestations de la branche «autres prestations», par catégorie de prestation	32
28. Frais d'administration et frais affectés aux biens meubles et immeubles, par catégorie de dépense (administration-hygiène)	33
28α. Frais d'administration et frais affectés aux biens meubles et immeubles, par catégorie de dépense (frais d'hygiène)	35
29. Subventions à d'autres organismes de sécurité sociale, par organisme subventionné	37
30. Dépenses pour l'acquisition de biens meubles (sauf immeubles et valeurs) et l'entretien des biens, en général, par catégorie de dépense	37

**Δ. BIENS MEUBLES ET IMMEUBLES- INVESTISSEMENTS, PAR CATÉGORIE D'ORGANISMES DE SÉCURITÉ SOCIALE**

31. Fonds de réserve affectés à des investissements, au cours de 1992, par catégorie de biens	38
32. Biens nets des organismes de sécurité sociale au 31 décembre 1992, par catégorie de biens	38
33. Biens nets des organismes de sécurité sociale au 31 décembre 1992, par nombre d'assurés et moyenne de ces biens par personne assurée	38
34. Investissements réalisés en 1992	39

**Ε. NOMBRE ET RÉTRIBUTION DU PERSONNEL DES ORGANISMES DE SÉCURITÉ SOCIALE**

35. Nombre d'employés des organismes de sécurité sociale par catégorie: 1988 - 1992	40
36. Rétribution du personnel des organismes de sécurité sociale au cours de 1992	42

**Κ. ACCIDENTS DU TRAVAIL SURVENUS AUX ASSURÉS DIRECTS DE L' INSTITUTION DE SÉCURITÉ SOCIALE : 1985 - 1993**

37. Assurés directs de l' Institution de Sécurité Sociale et nombre d' accidents du travail: 1985 - 1993	43
38. Accidents du travail survenus aux assurés directs de l' Institution de Sécurité Sociale, par groupes d'âges: 1989 - 1993	43
39. Accidents du travail survenus aux assurés directs de l' Institution de Sécurité Sociale, suivant la nature de l'accident: 1989 - 1993	44
40. Accidents du travail survenus aux assurés directs de l' Institution de Sécurité Sociale, par cause d'accident: 1985 - 1988	44
41. Accidents du travail survenus aux assurés directs de l' Institution de Sécurité Sociale, par membre blessé: 1989 - 1993	44
42. Accidents du travail survenus aux assurés directs de l' Institution de Sécurité Sociale, par année et trimestre: 1989 - 1993	45
43. Accidents du travail survenus aux assurés directs de l' Institution de Sécurité Sociale, par branches d' activité économique: 1989 - 1993	45
44. Accidents du travail survenus aux assurés directs de l' Institution de Sécurité Sociale, par région géographique: 1989 - 1993	46
45. Accidents du travail survenus aux assurés directs de l' Institution de Sécurité Sociale, par mois et sexe: 1993	46
46. Accidents du travail selon ce que le victime faisait et type d' accident: 1991 - 1993	47

## ΠΡΟΛΟΓΟΣ

Στο τεύχος αυτό δημοσιεύονται τα απολογιστικά στοιχεία της Έρευνας, που πραγματοποίησε η Γενική Γραμματεία ΕΣΥΕ (Δ/ση Κοινωνικών Στατιστικών), των Οργανισμών Κοινωνικής Ασφάλισης, για τη δραστηριότητά τους κατά το έτος 1992.

Στην Εισαγωγή εμφανίζονται περιληπτικά στοιχεία της Έρευνας και παρέχονται χρήσιμες πληροφορίες για την ασκούμενη στη Χώρα μας κοινωνική ασφάλιση.

Στους πίνακες δημοσιεύονται στοιχεία σχετικά με την εξέλιξη των διαφόρων μεγεθών της κοινωνικής ασφάλισης και του ασφαλιστικού έργου, που πραγματοποιείται από το σύνολο των Οργανισμών Κοινωνικής Ασφάλισης της Χώρας. Δίνονται αναλυτικά στοιχεία για τις παροχές του κλάδου ασθένειας, για τα έξοδα διοικήσεως και τις επενδύσεις, ώστε να δοθεί μεγαλύτερη ευχέρεια και δυνατότητα στους ειδικούς μελετητές και επιστήμονες, στους κρατικούς λειτουργούς και κάθε ενδιαφερόμενο, για την πληρέστερη μελέτη και την ορθότερη αντιμετώπιση των προβλημάτων της κοινωνικής προστασίας.

Επίσης, υπάρχουν πίνακες που αναφέρονται: α) στην εξέλιξη του προσωπικού που υπηρετεί στους Οργανισμούς Κοινωνικής Ασφάλισης και τις αμοιβές του, και β) στα εργατικά ατυχήματα που συμβαίνουν στη Χώρα μας, με λεπτομερή ανάλυση για τα έτη 1989-1993.

Θεωρούμε απαραίτητο να ευχαριστήσουμε τους αρμοδίους των Ασφαλιστικών Οργανισμών, οι οποίοι, με την πρόθυμη συνεργασία τους, συνέβαλαν στην επιτυχία της Έρευνας αυτής.

Αθήνα, 1997

Κωνσταντίνα Γκολφινόπουλου

Προϊσταμένη Γενικής Διεύθυνσης  
της Εθνικής Στατιστικής Υπηρεσίας της Ελλάδος



ΕΛΛΗΝΙΚΗ ΔΗΜΟΚΡΑΤΙΑ  
ΥΠΟΥΡΓΕΙΟ ΠΑΙΔΕΙΑΣ, ΕΡΕΥΝΑΣ ΚΑΙ ΘΡΗΣΚΕΥΜΑΤΩΝ  
ΙΝΣΤΙΤΟΥΤΟ ΤΕΧΝΟΛΟΓΙΑΣ ΥΠΟΛΟΓΙΣΤΩΝ ΚΑΙ ΕΚΔΟΣΕΩΝ ΔΙΔΑΚΤΙΚΩΝ ΒΙΒΛΙΩΝ (ΙΤΥΣΣΕ)

ΕΛΛΗΝΙΚΗ ΔΗΜΟΚΡΑΤΙΑ  
ΥΠΟΥΡΓΕΙΟ ΠΑΙΔΕΙΑΣ, ΕΡΕΥΝΑΣ ΚΑΙ ΘΡΗΣΚΕΥΜΑΤΩΝ  
ΙΝΣΤΙΤΟΥΤΟ ΤΕΧΝΟΛΟΓΙΑΣ ΥΠΟΛΟΓΙΣΤΩΝ ΚΑΙ ΕΚΔΟΣΕΩΝ ΔΙΔΑΚΤΙΚΩΝ ΒΙΒΛΙΩΝ (ΙΤΥΣΣΕ)  
ΕΛΛΗΝΙΚΗ ΔΗΜΟΚΡΑΤΙΑ  
ΥΠΟΥΡΓΕΙΟ ΠΑΙΔΕΙΑΣ, ΕΡΕΥΝΑΣ ΚΑΙ ΘΡΗΣΚΕΥΜΑΤΩΝ  
ΙΝΣΤΙΤΟΥΤΟ ΤΕΧΝΟΛΟΓΙΑΣ ΥΠΟΛΟΓΙΣΤΩΝ ΚΑΙ ΕΚΔΟΣΕΩΝ ΔΙΔΑΚΤΙΚΩΝ ΒΙΒΛΙΩΝ (ΙΤΥΣΣΕ)

ΕΛΛΗΝΙΚΗ ΔΗΜΟΚΡΑΤΙΑ  
ΥΠΟΥΡΓΕΙΟ ΠΑΙΔΕΙΑΣ, ΕΡΕΥΝΑΣ ΚΑΙ ΘΡΗΣΚΕΥΜΑΤΩΝ  
ΙΝΣΤΙΤΟΥΤΟ ΤΕΧΝΟΛΟΓΙΑΣ ΥΠΟΛΟΓΙΣΤΩΝ ΚΑΙ ΕΚΔΟΣΕΩΝ ΔΙΔΑΚΤΙΚΩΝ ΒΙΒΛΙΩΝ (ΙΤΥΣΣΕ)  
ΕΛΛΗΝΙΚΗ ΔΗΜΟΚΡΑΤΙΑ  
ΥΠΟΥΡΓΕΙΟ ΠΑΙΔΕΙΑΣ, ΕΡΕΥΝΑΣ ΚΑΙ ΘΡΗΣΚΕΥΜΑΤΩΝ  
ΙΝΣΤΙΤΟΥΤΟ ΤΕΧΝΟΛΟΓΙΑΣ ΥΠΟΛΟΓΙΣΤΩΝ ΚΑΙ ΕΚΔΟΣΕΩΝ ΔΙΔΑΚΤΙΚΩΝ ΒΙΒΛΙΩΝ (ΙΤΥΣΣΕ)



## **AVANT - PROPOS**

*Le présent fascicule comprend le compte rendu des données de l'Enquête sur l'activité des Organismes de Sécurité Sociale au cours de 1992.*

*L'introduction sommaire donne une image des résultats de cette enquête et, on espère, que les données recueillies apporteront une aide précieuse à tous ceux qui ont pour charge de tracer la politique de sécurité sociale du Pays.*

*Les tableaux publiés offrent des données sur l'évolution de diverses grandeurs de la sécurité sociale et de la tâche relative réalisée par les Organismes de Sécurité Sociale du Pays. En outre, on fournit des données analytiques relatives aux branches: maladie, frais d'administration et investissements, afin de mettre à la disposition des administrations, des dirigeants des Organismes, des chercheurs spécialisés, les renseignements les plus complets pour une étude plus approfondie des problèmes de la sécurité sociale.*

*Aux tableaux joints à l'annexe figurent: a) l'échelonnement de l'évolution et de la rétribution du personnel des Organismes de Sécurité Sociale, et b) les accidents du travail avec une analyse détaillée par les années 1989-1993.*

*Nous tenons à réitérer nos remerciements aux dirigeants des Organismes d'Assurances et de sécurité sociale qui ont apporté leur précieuse contribution à la réalisation de cette Enquête.*

*Athènes, 1997*

*Konstantina Golfinou  
Chef de la Direction Générale  
de l'Office National de Statistique de Grèce*



Το πρώτο βήμα είναι η επιλογή των μεταβλητών που θα μετρηθούν και η διατύπωση των ερωτημάτων που θα απαντηθούν. Η επιλογή των μεταβλητών πρέπει να γίνεται με βάση τα χαρακτηριστικά της μελέτης και τα δεδομένα που είναι διαθέσιμα. Η διατύπωση των ερωτημάτων πρέπει να γίνεται με τρόπο που να είναι σαφές και να μην προκαλεί αμφιβολίες στους απαντητές.

Το δεύτερο βήμα είναι η κατασκευή του ερωτηματολογίου. Το ερωτηματολόγιο πρέπει να είναι εύκολο στην αντανάχηση και να μην προκαλεί αμφιβολίες στους απαντητές. Η κατασκευή του ερωτηματολογίου πρέπει να γίνεται με βάση τα χαρακτηριστικά της μελέτης και τα δεδομένα που είναι διαθέσιμα. Η διατύπωση των ερωτημάτων πρέπει να γίνεται με τρόπο που να είναι σαφές και να μην προκαλεί αμφιβολίες στους απαντητές.

Το τρίτο βήμα είναι η διανομή του ερωτηματολογίου. Η διανομή του ερωτηματολογίου πρέπει να γίνεται με τρόπο που να είναι σαφές και να μην προκαλεί αμφιβολίες στους απαντητές. Η διανομή του ερωτηματολογίου πρέπει να γίνεται με βάση τα χαρακτηριστικά της μελέτης και τα δεδομένα που είναι διαθέσιμα. Η διατύπωση των ερωτημάτων πρέπει να γίνεται με τρόπο που να είναι σαφές και να μην προκαλεί αμφιβολίες στους απαντητές.

Το τέταρτο βήμα είναι η συλλογή των δεδομένων. Η συλλογή των δεδομένων πρέπει να γίνεται με τρόπο που να είναι σαφές και να μην προκαλεί αμφιβολίες στους απαντητές. Η συλλογή των δεδομένων πρέπει να γίνεται με βάση τα χαρακτηριστικά της μελέτης και τα δεδομένα που είναι διαθέσιμα. Η διατύπωση των ερωτημάτων πρέπει να γίνεται με τρόπο που να είναι σαφές και να μην προκαλεί αμφιβολίες στους απαντητές.

Το πέμπτο βήμα είναι η επεξεργασία των δεδομένων. Η επεξεργασία των δεδομένων πρέπει να γίνεται με τρόπο που να είναι σαφές και να μην προκαλεί αμφιβολίες στους απαντητές. Η επεξεργασία των δεδομένων πρέπει να γίνεται με βάση τα χαρακτηριστικά της μελέτης και τα δεδομένα που είναι διαθέσιμα. Η διατύπωση των ερωτημάτων πρέπει να γίνεται με τρόπο που να είναι σαφές και να μην προκαλεί αμφιβολίες στους απαντητές.

Επίσης, η επιλογή των μεταβλητών και η διατύπωση των ερωτημάτων πρέπει να γίνεται με τρόπο που να είναι σαφές και να μην προκαλεί αμφιβολίες στους απαντητές. Η κατασκευή του ερωτηματολογίου πρέπει να γίνεται με βάση τα χαρακτηριστικά της μελέτης και τα δεδομένα που είναι διαθέσιμα. Η διανομή του ερωτηματολογίου πρέπει να γίνεται με τρόπο που να είναι σαφές και να μην προκαλεί αμφιβολίες στους απαντητές. Η συλλογή των δεδομένων πρέπει να γίνεται με τρόπο που να είναι σαφές και να μην προκαλεί αμφιβολίες στους απαντητές. Η επεξεργασία των δεδομένων πρέπει να γίνεται με τρόπο που να είναι σαφές και να μην προκαλεί αμφιβολίες στους απαντητές.





# Ι. ΕΙΣΑΓΩΓΗ

1. Γενικά. Στο παρόν τεύχος δημοσιεύονται, σε στατιστικούς πίνακες, τα απολογιστικά αποτελέσματα της ετήσιας έρευνας για τη δραστηριότητα των οργανισμών κοινωνικής ασφάλισης της Χώρας μας, κατά το έτος 1992. Με την έρευνα αυτή που διεξάγεται κάθε χρόνο από το 1962, συγκεντρώνονται, επεξεργάζονται στατιστικώς και δημοσιεύονται τα στοιχεία που σχετίζονται με την εξέλιξη των διαφόρων μεγεθών της κοινωνικής ασφάλισης και συνθέτουν το επιτελούμενο ασφαλιστικό έργο.

Η έρευνα καλύπτει το σύνολο των ασφαλιστικών οργανισμών, των οποίων ο αριθμός, κατά κατηγορία ασφάλισης, είναι :

## Κατηγορίες οργανισμών κοινωνικής ασφάλισης

Κυρίας ασφάλισης .....	31
Επιχειρησιακής ασφάλισης .....	54
Προνοίας .....	83
Ασθενείας .....	19
Λοιπών παροχών .....	5
<b>Σύνολο .....</b>	<b>192</b>

## Α. ΔΡΑΣΤΗΡΙΟΤΗΤΑ ΤΩΝ ΟΡΓΑΝΙΣΜΩΝ ΚΟΙΝΩΝΙΚΗΣ ΑΣΦΑΛΙΣΕΩΣ ΚΑΤΑ ΤΟ ΕΤΟΣ 1992

### 1. ΟΙΚΟΝΟΜΙΚΑ ΣΤΟΙΧΕΙΑ

2. Έσοδα. Τα έσοδα των οργανισμών κοινωνικής ασφάλισης, κατά το 1992 ήταν 2.503.315 εκατ. δραχμές και κατανέμονται ως εξής :

#### α) Κατά κατηγορία οργανισμών ασφάλισης

	Ποσά ( εκατ. δραχ. )	Ποσοστό
Κυρίας ασφάλισης .....	1.666.378	66,5
Επιχειρησιακής ασφάλισης .....	402.972	16,1
Προνοίας .....	104.814	4,2
Ασθενείας .....	63.300	2,5
Λοιπών παροχών .....	265.851	10,7
<b>Σύνολο .....</b>	<b>2.503.315</b>	<b>100,0</b>

#### β) Κατά πηγή προελεύσεως

	Ποσά ( εκατ. δραχ. )	Ποσοστό
Εισφορά ασφαλισμένων .....	813.350	32,5
Εισφορά εργοδοτών .....	793.202	31,7
Κοινωνική εισφορά .....	158.871	6,3
Επιχορηγήσεις .....	509.149	20,3
Πρόσοδοι περιουσίας .....	194.624	7,8
Λοιπά έσοδα .....	34.119	1,4
<b>Σύνολο .....</b>	<b>2.503.315</b>	<b>100,0</b>

#### γ) Κατά κλάδο ασφάλισης (κατά προσέγγιση)

	Ποσά ( εκατ. δραχ. )	Ποσοστό
Κυρίας συντάξεως .....	1.298.901	51,8
Επιχειρησιακής συντάξεως .....	371.183	14,8
Προνοίας .....	122.300	4,9
Ασθενείας .....	469.439	18,7
Λοιπών παροχών .....	241.492	9,8
<b>Σύνολο .....</b>	<b>2.503.315</b>	<b>100,0</b>

Τα στοιχεία που δίνονται στους αναλυτικούς πίνακες (II Μέρος) του δημοσιεύματος αυτού (πληθυσμιακά και οικονομικά), αναφέρονται μόνο στους παραπάνω ασφαλιστικούς οργανισμούς.

Κοινωνική ασφάλιση παρέχει και το Ελληνικό Δημόσιο (συντάξεις, ιατροφαρμακευτική και νοσοκομειακή περίθαλψη, παροχές προνοίας κλπ.), καθώς και άλλα νομικά πρόσωπα, όπως η ΔΕΗ (ασφάλιση προσωπικού της) κ.ά. Για την ασφάλιση που παρέχει το Δημόσιο και η ΔΕΗ, δίνονται συνολτικά στοιχεία μόνο στις παρακάτω παραγράφους 15 και 16, αντίστοιχα.

Στους δημοσιευόμενους αναλυτικούς πίνακες περιέχονται : α) πληθυσμιακά στοιχεία των ασφαλιστικών οργανισμών (αριθμός ασφαλισμένων, συνταξιούχων κλπ.), β) οικονομικά στοιχεία (έσοδα, έξοδα, επενδύσεις, καθαρή περιουσία), γ) στοιχεία του προσωπικού που υπηρετεί στους ασφαλιστικούς οργανισμούς (αριθμός κατά εργασιακή σχέση, ειδικότητα κλπ.) και, δ) στοιχεία για τα εργατικά ατυχήματα των αμέσως ασφαλισμένων στο ΙΚΑ προσώπων (αριθμός, φύση, αποτέλεσμα κλπ. των εργατικών ατυχημάτων).

3. Έξοδα. Για την ίδια χρονική περίοδο τα συνολικά έξοδα ήταν 2.367.256 εκατ. δραχμές και κατανέμονται ως εξής :

#### Κατηγορία δαπάνης

	Ποσά ( εκατ. δραχ. )	Ποσοστό
Συντάξεις κύριες .....	1.326.505	56,1
Συντάξεις επιχειρησιακές .....	255.723	10,8
Παροχές προνοίας εφάπαξ .....	83.313	3,5
Παροχές ασθενείας σε είδος .....	320.794	13,6
Παροχές ασθενείας σε χρήμα .....	52.275	2,2
Λοιπές παροχές σε είδος .....	21.871	0,9
Λοιπές παροχές σε χρήμα .....	142.768	6,0
Δαπάνες διοικήσεως .....	138.368	5,8
Δαπάνες περιουσιακών στοιχείων .....	8.711	0,4
Αμοιβαίες επιχορηγήσεις μεταξύ των οργανισμών κοινωνικής ασφάλισης .....	16.928	0,7
<b>Σύνολο .....</b>	<b>2.367.256</b>	<b>100,0</b>

4. Επένδυση αποθεματικών. Τα συνολικά αποθεματικά που επενδύθηκαν κατά το έτος 1992 ήταν 100.562 εκατ. δραχμές, δηλαδή:

	Ποσά ( εκατ. δραχ. )	Ποσοστό
Σε ακίνητα .....	13.424	13,3
Σε χρεόγραφα .....	87.138	86,7
<b>Σύνολο .....</b>	<b>100.562</b>	<b>100,0</b>

5. Καθαρή περιουσία. Η συνολική καθαρή περιουσία των οργανισμών κοινωνικής ασφάλισης έφθασε το έτος 1992 σε 1.024.691 εκατ. δραχ. και κατανέμεται :

α) Κατά κατηγορία οργανισμών ασφαλίσεως

	Ποσά ( εκατ. δρχ. )
Κυρίας ασφαλίσεως .....	- 179.746
Επικουρικής ασφαλίσεως .....	787.653
Προνοίας .....	203.281
Ασθενείας .....	88.848
Λοιπών παροχών .....	124.655
<b>Σύνολο .....</b>	<b>1.024.691</b>

β) Κατά στοιχεία συνθέσεως

	Ποσά ( εκατ. δρχ. )
Καταθέσεις .....	524.438
Χρηματογράφα .....	788.896
Ακίνητα, εγκαταστάσεις, απαιτήσεις, μείον υποχρεώσεις κλπ.	- 288.643
<b>Σύνολο .....</b>	<b>1.024.691</b>

## 2. ΠΛΗΘΥΣΜΙΑΚΑ ΣΤΟΙΧΕΙΑ

6. Α σ φ α λ ι σ μ έ ν ο ι . Οι αμέσως ασφαλισμένοι, κατά κλάδο, στις 31-12-1992 ήταν :

Κυρίας συντάξεως .....	4.100.514
Επικουρικής συντάξεως .....	2.445.897
Προνοίας .....	1.037.627
Ασθενείας .....	4.985.714
Λοιπών παροχών .....	1.459.235

Διευκρινίζεται ότι το 28,5% του κλάδου κυρίας συντάξεως και το 38,1% του κλάδου ασθενείας καλύπτουν οι αγρότες που είναι ασφαλισμένοι στον ΟΓΑ.

7. Σ υ ν τ α ξ ι ο ύ χ ο ι . Οι συνταξιούχοι του κλάδου κυρίας συντάξεως στις 31-12-1992 ήταν 1.783.885 και σε ποσοστά :

	Ποσοστό
Αναπηρίας .....	19,8
Γήρατος και λοιπών αιτιών αποχωρήσεως από την εργασία .....	63,3
Θανάτου .....	16,9
<b>Σύνολο .....</b>	<b>100,0</b>

Οι συνταξιούχοι του κλάδου επικουρικής συντάξεως στις 31-12-1992 ήταν 714.758 και σε ποσοστά :

	Ποσοστό
Αναπηρίας .....	9,0
Γήρατος και λοιπών αιτιών αποχωρήσεως από την εργασία .....	72,6
Θανάτου .....	18,4
<b>Σύνολο .....</b>	<b>100,0</b>

8. Παροχές προνοίας εφάπαξ. Οι περιπτώσεις ήταν 64.809 και σε ποσοστά :

	Ποσοστό
Παροχές προνοίας .....	40,7
Προικοδότηση κορασίδων .....	3,5
Παροχές άλλης μορφής (έκτακτες οικονομικές ενισχύσεις κλπ.) .....	53,3
Επιστροφές εισφορών .....	2,5
<b>Σύνολο .....</b>	<b>100,0</b>

## 9. Παροχές ασθενείας

### α) Ιατροφαρμακευτική και νοσοκομειακή περίθαλψη

#### Αριθμός περιπτώσεων

Νοσηλευθέντες σε νοσοκομεία και σανατόρια .....	919.095
Αριθμός ιατρικών επισκέψεων .....	27.256.713
Χορήγηση φαρμάκων .....	30.718.859
Χορήγηση άλλων θεραπευτικών μέσων .....	324.436

### β) Επιδόματα και βοηθήματα (σε χρήμα)

Οι 420.475 περιπτώσεις παροχής περιοδικού επιδόματος, κατά το 1992, κάλυψαν :

	Ποσοστό
Ασθένεια .....	86,4
Εργατικό ατύχημα .....	6,0
Προστασία μητρότητας .....	7,4
Άλλα αίτια .....	0,2
<b>Σύνολο .....</b>	<b>100,0</b>

Οι 246.767 περιπτώσεις παροχής βοηθήματος ασθενείας εφάπαξ, κατά το 1992, κάλυψαν :

	Ποσοστό
Λοιποθεραπεία .....	31,8
Αεροθεραπεία .....	2,5
Τοκετός .....	29,0
Κηφεία .....	31,3
Άλλα αίτια .....	5,4
<b>Σύνολο .....</b>	<b>100,0</b>

10. Επιδόματα του κλάδου λοιπών παροχών. Κατά το 1992 δόθηκαν 522.378 περιοδικά επιδόματα, και σε ποσοστά :

	Ποσοστό
Ανεργείας .....	39,7
Στρατεύσεως .....	0,4
Οικογενειακά .....	59,9
<b>Σύνολο .....</b>	<b>100,0</b>

Οι επιδοτηθέντες με επίδομα εφάπαξ, κατά το 1992, ήταν 201.455.

11. Εργατικά ατυχήματα. Κατά το 1992 δηλώθηκαν σε όλους τους ασφαλιστικούς οργανισμούς 26.667 εργατικά ατυχήματα.

Η εκατοστιαία σύνθεση των εργατικών ατυχημάτων, ως προς τις συνέπειές τους, είναι η παρακάτω:

	Ποσοστό
Θανατηφόρα .....	0,85
Αποχή από την εργασία και επιδότηση .....	95,93
Πρόσκαιρη αναπηρία και συνταξιοδότηση .....	1,78
Διαρκής αναπηρία και συνταξιοδότηση .....	1,12
Σωματικές βλάβες, χωρίς διακοπή της ικανότητας για εργασία	0,32
<b>Σύνολο .....</b>	<b>100,00</b>

## B. ΔΙΑΧΡΟΝΙΚΗ ΕΞΕΛΙΞΗ ΔΙΑΦΟΡΩΝ ΜΕΓΕΘΩΝ

12. Έσοδα. Τα έσοδα των οργανισμών κοινωνικής ασφάλισης, κατά τα έξι τελευταία έτη, εμφανίζουν την ακόλουθη εξέλιξη:

	1987	1988	1989	1990	1991	1992
- Έσοδα (εκατ. δραχμές) .....	955.079	1.189.037	1.488.136	1.782.932	2.153.488	2.503.315
- Δείκτης (βάση 1962 = 100,0, με σύνολο εσόδων 5.678,2 εκατ. δρχ.)	16.820,1	20.940,3	26.207,9	31.399,6	37.925,5	44.086,4

Η ποσοστιαία σύνθεση των εσόδων κατά πηγή προελεύσεως, είναι η παρακάτω (δηλαδή στις 1.000 δρχ. αντιστοιχούν σε κάθε πηγή δραχμές):

Πηγή εσόδων	1987	1988	1989	1990	1991	1992
<b>Σύνολο .....</b>	<b>1.000</b>	<b>1.000</b>	<b>1.000</b>	<b>1.000</b>	<b>1.000</b>	<b>1.000</b>
Εισφορά ασφαλισμένων <sup>(1)</sup> .....	338	314	285	311	325	325
Εισφορά εργοδοτών .....	328	313	344	309	308	317
Κοινωνική εισφορά .....	84	73	63	63	76	63
Επιχορηγήσεις .....	168	227	229	198	199	203
Πρόσοδοι περιουσίας .....	58	54	63	67	72	78
Λοιπά έσοδα .....	24	19	16	52	20	14

Από τα δεδομένα του παραπάνω πίνακα προκύπτει ότι:

- α) Οι κυριότερες πηγές εσόδων των οργανισμών κοινωνικής ασφάλισης είναι οι εισφορές των ασφαλισμένων και εργοδοτών, και καλύπτουν μαζί το 64,18%.
- β) Οι κοινωνικοί πόροι κυμαίνονται μεταξύ 6,3% και 8,4% των εσόδων.

γ) Οι επιχορηγήσεις του Κράτους κυμαίνονται μεταξύ 16,8% και 22,9%.

δ) Οι πρόσοδοι περιουσίας και τα άλλα έσοδα κυμαίνονται μεταξύ 5,4% και 7,8% των εσόδων.

13. Έξοδα. Τα έξοδα των ασφαλιστικών οργανισμών εξελίχθηκαν ως εξής:

	1987	1988	1989	1990	1991	1992
- Έξοδα (εκατ. δραχμές) .....	1.004.354	1.175.379	1.456.404	1.679.069	2.039.717	2.367.256
- Δείκτης (1962 = 100,0, με σύνολο εξόδων 7.224,7 εκατ. δρχ.)	13.901,6	16.268,8	20.158,7	23.240,7	28.232,6	32.766,2

(1) Περιλαμβάνονται και οι εισφορές των ασφαλισμένων εμπόρων - βιοτεχνών κλπ.

Η ποσοστιαία σύνθεση των εξόδων, κατά κατηγορία δαπάνης, είναι η παρακάτω (δηλαδή στις 1.000 δραχ. αντιστοιχούν σε κάθε κατηγορία, δραχμές):

Κατηγορία δαπάνης	1987	1988	1989	1990	1991	1992
<b>Σύνολο</b> .....	<b>1.000</b>	<b>1.000</b>	<b>1.000</b>	<b>1.000</b>	<b>1.000</b>	<b>1.000</b>
- Κύρια σύνταξη .....	570	583	552	585	563	561
- Επικουρική σύνταξη .....	81	81	100	93	111	108
- Παροχές προνοίας εφάπαξ .....	43	32	27	28	33	35
- Παροχές ασθενείας σε είδος .....	99	103	106	103	103	136
- Παροχές ασθενείας σε χρήμα .....	25	23	22	23	23	22
- Λοιπές παροχές (επιδόματα ανεργίας κλπ.) .....	67	68	66	63	78	69
- Δαπάνες διοικήσεως .....	101	98	119	92	80	58
- Αμοιβαίες επιχορηγήσεις μεταξύ των ασφαλιστικών οργανισμών	7	7	1	6	3	7
- Δαπάνες για απόκτηση και συντήρηση περιουσιακών στοιχείων	7	5	7	7	7	4

Από τον πίνακα αυτόν προκύπτουν τα ακόλουθα :

- α) Οι παροχές κυρίας συντάξεως καλύπτουν το 56,9% περίπου των συνολικών δαπανών.  
 β) Οι παροχές επικουρικής συντάξεως αντιπροσωπεύουν το 11,0% των συνολικών δαπανών.  
 γ) Οι παροχές ασθενείας (σε είδος και σε χρήμα) καλύπτουν το 12,4% - 14,5% περίπου των συνολικών δαπανών, και

δ) Οι δαπάνες διοικήσεως των οργανισμών κοινωνικής ασφαλίσεως κυμαίνονται μεταξύ 8,0% και 11,9%.

14. Ιατροφαρμακευτική και νοσοκομειακή περίθαλψη, επιδοτήσεις κλπ. (1988 - 1992).

Οι χρονολογικές σειρές του παρακάτω πίνακα εκφράζονται ως δείκτες, με βάση το έτος 1963 = 100,0, ή ως μέσοι όροι.

#### α) ΠΑΡΟΧΕΣ ΣΕ ΕΙΔΟΣ

Είδος παροχών	1988	1989	1990	1991	1992
<b>1. Ιατρικές επισκέψεις - φάρμακα</b>					
- Αριθμός ιατρικών επισκέψεων (δείκτης) .....	219,3	194,6	198,8	207,8	217,7
- Αριθμός συνταγών φαρμάκων (δείκτης) .....	421,4	376,6	383,6	418,5	449,6
- Αριθμός ιατρικών επισκέψεων, κατά ασφαλισμένο <sup>(1)</sup> .....	...	...	...	...	...
- Αριθμός συνταγών φαρμάκων, κατά ασφαλισμένο .....	...	...	...	...	...
- Μέση δαπάνη ιατρικής επισκέψεως, σε δραχμές .....	856,2	1.167,5	1.172,9	470,0	1.905,6
- Μέση δαπάνη συνταγής φαρμάκων, σε δραχμές .....	1.785,4	2.573,8	3.041,2	3.580,0	4.564,2
<b>2. Νοσηλεία σε νοσοκομεία</b>					
- Περιπτώσεις νοσηλείας σε νοσοκομείο (δείκτης) .....	...	...	...	...	...
- Μέση διάρκεια ημερών νοσηλείας σε νοσοκομείο .....	9,0	11,1	8,0	10,9	10,5
- Μέση ημερησία δαπάνη νοσηλείας νοσοκομείου, σε δραχμές	...	...	...	...	...

(1) Δεν περιλαμβάνονται οι ασφαλισμένοι του ΟΓΑ.

β) ΠΑΡΟΧΕΣ ΣΕ ΧΡΗΜΑ

Είδος παροχών	1988	1989	1990	1991	1992
<b>1. Επιδοτήσεις</b>					
<b>1.1. Αριθμός περιπτώσεων (δείκτες)</b>					
- Ασθενείας .....	215,9	220,9	231,2	205,2	212,6
- Αναπηρίας-ανικανότητας .....	19,0	14,0	17,4	8,0	7,0
- Ατυχήματος .....	53,8	50,7	46,2	42,2	41,7
- Μητρότητας .....	202,8	204,3	204,9	305,5	310,9
- Ανεργίας .....	177,2	200,1	196,2	243,1	253,0
- Στρατεύσεως .....	105,1	56,0	85,8	91,8	56,1
- Οικογενειακά επιδόματα .....	194,8	176,3	177,7	163,2	150,1
<b>1.2. Μέση διάρκεια επιδοτήσεως, σε ημέρες</b>					
- Ασθενείας .....	17,8	18,1	17,4	19,3	18,4
- Αναπηρίας-ανικανότητας .....	135,1	131,5	132,5	150,9	159,3
- Ατυχήματος .....	23,2	25,2	26,8	26,8	26,6
- Μητρότητας .....	98,1	100,6	99,9	77,0	74,1
- Ανεργίας .....	105,6	103,2	102,6	232,5	146,3
- Στρατεύσεως .....	8,8	6,3	5,8	6,3	5,3
- Οικογενειακά επιδόματα .....	...	...	...	...	...
<b>1.3. Μέσο ημερήσιο επίδομα, σε δραχμές</b>					
- Ασθενείας .....	1.856,1	2.097,8	2.552,3	2.910,7	3.200,6
- Αναπηρίας-ανικανότητας .....	2.248,4	2.533,4	2.267,0	3.962,2	3.217,9
- Ατυχήματος .....	1.919,0	2.186,4	2.612,7	3.063,2	3.217,1
- Μητρότητας .....	1.602,3	2.156,9	2.585,7	3.266,5	3.561,6
- Ανεργίας .....	1.364,5	1.767,9	1.775,2	2.522,2	2.467,7
- Στρατεύσεως .....	2.944,6	2.290,5	2.849,5	4.023,4	8.856,5
- Οικογενειακά επιδόματα .....	...	...	...	...	...
<b>2. Βοηθήματα</b>					
<b>2.1. Αριθμός περιπτώσεων (δείκτες)</b>					
- Λουτροθεραπείας .....	544,4	548,5	589,9	575,8	672,3
- Τοκετού .....	184,4	176,7	178,2	170,0	170,0
- Κηδείας .....	522,3	514,3	547,1	1.194,2	1.230,1
<b>2.2. Κατά άτομο βοήθημα, σε δραχμές</b>					
- Λουτροθεραπείας .....	34.133	43.632,5	48.418,5	58.299,0	68.897,0
- Τοκετού .....	116.397	73.511,7	82.700,5	96.493,5	109.006,0
- Κηδείας .....	63.631	75.683,2	85.269,1	62.195,1	74.089,0

Από τα δεδομένα του παραπάνω πίνακα προκύπτει γενική βελτίωση της παρεχόμενης ιατροφαρμακευτικής και νοσοκομειακής περιθάλψεως και των επιδοτήσεων από τους ασφαλιστικούς οργανισμούς.

15. Κρατικές δαπάνες προνοίας, υγείας και ασφαλίσεως (1987-1992).

Οι δαπάνες αυτές δημοσιεύονται στη «Στατιστική των Δημοσίων Οικονομικών», έκδοση ΕΣΥΕ. Βάσει των στοιχείων αυτών, καταρτίστηκε ο επόμενος συγκριτικός πίνακας:



**Κρατικές δαπάνες για συντάξεις, επιχορηγήσεις και έξοδα νοσηλείας: 1987-1992**

Σε χιλιάδες δραχμές

Κατηγορίες δαπανών	1987	1988	1989	1990	1991	1992
<b>Γενικό σύνολο</b> .....	<b>476.939.306</b>	<b>699.248.182</b>	<b>912.095.959</b>	<b>1.085.590.429</b>	<b>1.190.566.000</b>	<b>1.300.282.036</b>
<b>A' Συντάξεις</b> .....	<b>190.249.456</b>	<b>235.373.272</b>	<b>289.657.809</b>	<b>361.828.830</b>	<b>401.497.000</b>	<b>423.629.538</b>
α) Πολιτικές .....	99.827.778	129.270.882	156.397.906	189.791.830	219.796.000	241.806.299
β) Στρατιωτικές .....	70.762.354	83.346.588	97.220.847	118.049.000	132.745.000	143.807.025
γ) Πολεμικές .....	19.414.997	22.501.837	28.348.807	33.104.000	36.306.000	37.490.214
δ) Προσωπικές .....	244.327	253.965	7.690.249	20.884.000	12.650.000	526.000
<b>B' Επιχορηγήσεις</b> .....	<b>265.716.447</b>	<b>437.813.479</b>	<b>589.901.106</b>	<b>682.833.741</b>	<b>738.951.000</b>	<b>804.028.369</b>
α) Σε ιδρύματα Κοινων. Προνοίας .....	(1)143.998.809	(1)261.313.625	(1)330.798.714	(1)385.115.002	(1)398.242.000	(1)434.874.482
β) Σε Δημόσια υγειονομικά ιδρύματα και Νομαρχιακά συμβούλια υγείας και ασφαλίσεως .....	121.661.536	176.445.229	259.040.557	297.659.089	340.665.000	369.118.577
γ) Λοιπές επιχορηγήσεις .....	56.102	54.625	61.835	59.650	44.000	35.310
<b>Γ' Έξοδα νοσηλείας</b> (Δημοσίων Υπαλλήλων, Στρατιωτικών, Σωματίων Ασφαλείας κλπ.)	<b>20.973.403</b>	<b>26.061.431</b>	<b>32.537.044</b>	<b>40.927.858</b>	<b>50.128.000</b>	<b>72.624.129</b>

(1) Περιλαμβάνονται οι επιχορηγήσεις σε ασφαλιστικούς Οργανισμούς (ΙΚΑ, ΟΓΑ κλπ.), για αντιμετώπιση τρεχουσών ελλειμμάτων.

16. Στοιχεία από τη δράση της Υπηρεσίας ασφαλίσεως προσωπικού ΔΕΗ (1991 και 1992).

Συνοπτικά στοιχεία για το ασφαλιστικό έργο της Δημόσιας Επιχειρήσεως Ηλεκτρισμού (ΔΕΗ) παρέχονται με τον παρακάτω πίνακα (τα ποσά σε χιλ. δραχ.)

	1991	1992
- Αριθμός αμέσως ασφαλισμένων (κλάδου κυρίας συντάξεως)	29.601	28.822
- Αριθμός συνταξιούχων .....	18.924	20.741
- Έσοδα .....	39.404.615	39.442.231
- Έξοδα .....	77.093.291	85.779.170
- Παροχές ασθένειας σε είδος .....	5.891.719	7.393.046

	1991	1992
- Παροχές ασθένειας σε χρήμα .....	502.983	574.687
- Παροχές κυρίας συντάξεως .....	58.251.804	66.579.718
- Παροχές προνοίας εφάπαξ .....	9.429.977	7.897.845
- Παιδικές εξοχές .....	1.010.643	1.125.647
- Δαπάνες διουκήσεως .....	...	...

17. Η εξέλιξη των εργατικών ατυχημάτων (1987-1992). Με ειδικό ερώτημα στο δελτίο έρευνας των οργανισμών κοινωνικής ασφαλίσεως, συγκεντρώθηκαν συνοπτικά στοιχεία για τα εργατικά ατυχήματα. Με τις σχετικές απαντήσεις που έδωσαν οι οργανισμοί κυρίας ασφαλίσεως (κυρίως του ΙΚΑ και ΝΑΤ) καταρτίστηκε ο επόμενος πίνακας:

Συνέπειες ατυχήματος	1987	1988	1989	1990	1991	1992
<b>Σύνολο ατυχημάτων</b> .....	<b>36.640</b>	<b>32.960</b>	<b>30.658</b>	<b>28.900</b>	<b>25.830</b>	<b>26.667</b>
- Θανατηφόρα .....	109	182	199	203	102	227
- Αποχή από την εργασία και επιδότηση .....	35.792	31.694	29.483	27.583	25.381	25.582
- Πρόσκαιρη αναπηρία και συνταξιοδότηση .....	662	889	794	796	333	474
- Διαρκής αναπηρία και συνταξιοδότηση .....	25	178	157	250	—	300
- Σωματικές βλάβες χωρίς διακοπή της ικανότητας για εργασία	52	17	25	68	14	84

**Σημείωση:** Όπου ήταν αναγκαίο, τα δεδομένα στρογγυλοποιήθηκαν στις πλησιέστερες τελικές μονάδες προσεγγίσεως. Για το λόγο αυτό, είναι πιθανό να υπάρχει, σε ορισμένες σειρές, διαφορά μεταξύ του αθροίσματος των επιμέρους ποσών και του αναγραφόμενου συνόλου.

## SOMMAIRE

1. Le présent fascicule comprend les résultats de l'année 1992, sur l'activité des Organismes de Sécurité Sociale.

Cette enquête porte sur les changements intervenus dans les finances et dans le nombre d'assurés auprès des Organismes de Sécurité Sociale, soit, environ, 192 établissements. Les données y relatives figurent aux tableaux statistiques qui suivent.

Voici une image sommaire de ces résultats:

2. **Recettes.** Le montant des recettes s'élève à 2.503.315 millions de drachmes, dont la répartition est la suivante (en %):

*a) Selon la source des recettes*

		%
Cotisations des assurés .....	813.350	32,5
Cotisations des employeurs .....	793.202	31,7
Assistance publique .....	158.871	6,3
Subventions .....	509.149	20,3
Revenus des biens .....	194.624	7,8
Autres recettes .....	34.119	1,4
<b>Total .....</b>	<b>2.503.315</b>	<b>100,0</b>

*b) Recettes par branche d'assurance (par estimation)*

		%
Cotisation pour la retraite principale .....	51,8	
Cotisation à des «mutuelles» particulières .....	14,8	
Subventions de la Prévoyance .....	4,9	
Cotisations à des caisses-maladie .....	18,7	
Autres ressources (primes, logement, etc.) .....	9,8	
<b>Total .....</b>	<b>100,0</b>	

3. **Dépenses.** Elles s'élèvent au chiffre de 2.367.256 millions de drachmes dont la répartition est la suivante (en %):

		%
Prestations pour la retraite principale .....	56,1	
Prestations à des «mutuelles» particulières .....	10,8	
Subventions sous forme de prime à la sortie du service .....	3,5	
Prestations-maladie en nature .....	13,6	
Prestations-maladie en espèces .....	2,2	
Autres prestations en nature .....	0,9	
Autres prestations en espèces .....	6,0	
Autres dépenses .....	6,9	
<b>Total .....</b>	<b>100,0</b>	

4. **Investissements des capitaux de réserve.** Les investissements s'élèvent à 100.562 millions de drs. qui se ventilent ainsi:

		%
Immeubles .....	13.424	13,3
Valeurs cotées en bourse .....	87.138	86,7
<b>Total .....</b>	<b>100.562</b>	<b>100,0</b>

5. **Nombre d'assurés.** La répartition des «assurés directs» au 31-12-1992, par branche d'assurance, est la suivante:

Nombre d'assurés pour la retraite principale .....	4.100.514
Bénéficiaires des «mutuelles» particulières .....	2.445.897
Bénéficiaires des prestations sous forme de prime à la sortie du service .....	1.037.627
Assurances-maladie .....	4.985.714
Autres prestations .....	1.459.235

Il est à noter que les agriculteurs-assurés de l'Organisme des Assurances Agricoles couvrent le 28,5% du nombre d'assurés de la branche «retraite principale», et le 38,1% de la branche «assurance-maladie».

6. **Nombre de retraités:**

a) Les 1.783.885 retraités de la branche «retraite principale» au 31-12-1992, sont répartis par catégorie de retraite comme ci-après (en %):

Invalidité .....	19,8
Vieillesse et autres causes de retraite .....	63,3
Décès .....	16,9
<b>Total .....</b>	<b>100,0</b>

b) Pensions des caisses «mutuelles»: 714.758

7. **Prestations de prévoyance à forfait:** 64.809 cas répartis comme ci-après (en %)

	%
Prime à la sortie du service .....	40,7
Dot de l' Institution au profit des jeunes filles indigentes .....	3,5
Prestations sous d'autres formes .....	53,3
Remboursement des cotisations .....	2,5
<b>Total .....</b>	<b>100,0</b>

8. **Prestations «maladie»:**

a) *En nature (soins médicaux et hospitalisation)*

Assurés hospitalisés .....	919.095
Nombre total de consultations et visites .....	27.256.713
Prescriptions de médicaments .....	30.718.859
Autres prescriptions et traitements .....	324.436

b) *En espèces (prestations et secours)*

Le nombre de prestations à titre périodique est de 420.475 dont la proportion, par branche, est comme suit:

	%
Maladies .....	86,4
Accident du travail .....	6,0
Maternité .....	7,4
Autres causes .....	0,2
<b>Total .....</b>	<b>100,0</b>

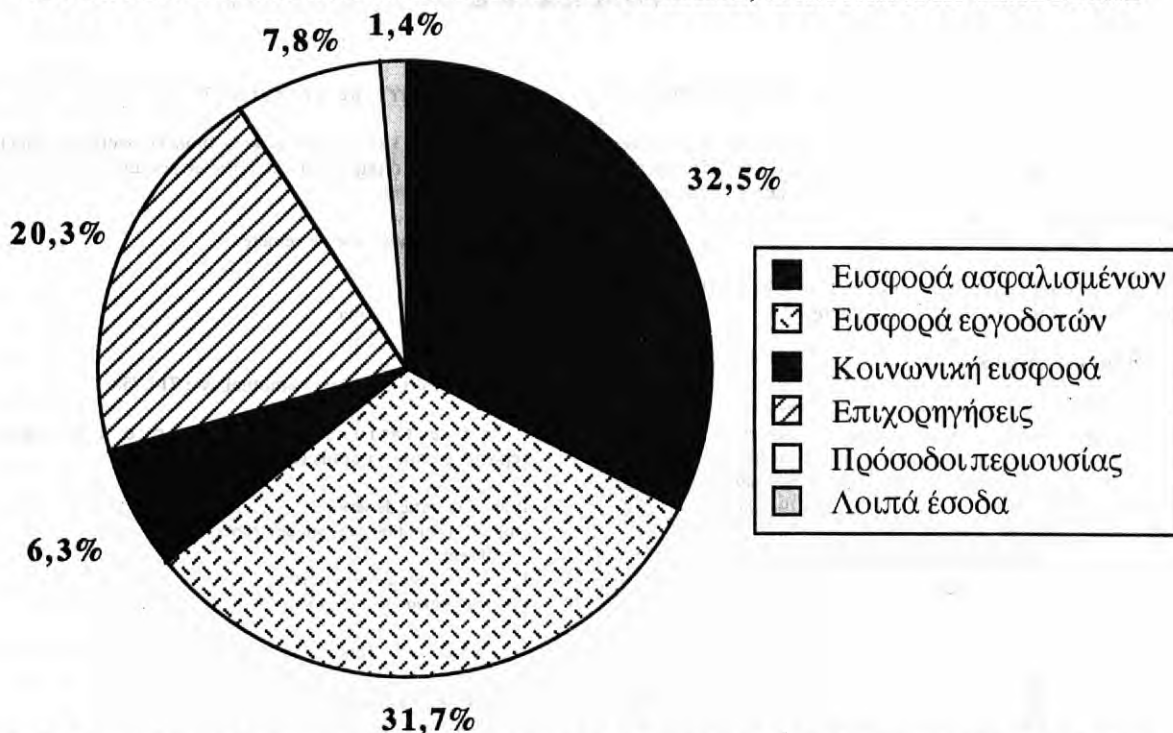
Le nombre de prestations «maladie» sous forme de prime forfaitaire est de 246.767 avec répartition comme suit (en%):

	%
Cure thermique .....	31,8
Cure d'air et de repos .....	2,5
Accouchement .....	29,0
Frais funéraires .....	31,3
Autres causes .....	5,4
<b>Total .....</b>	<b>100,0</b>

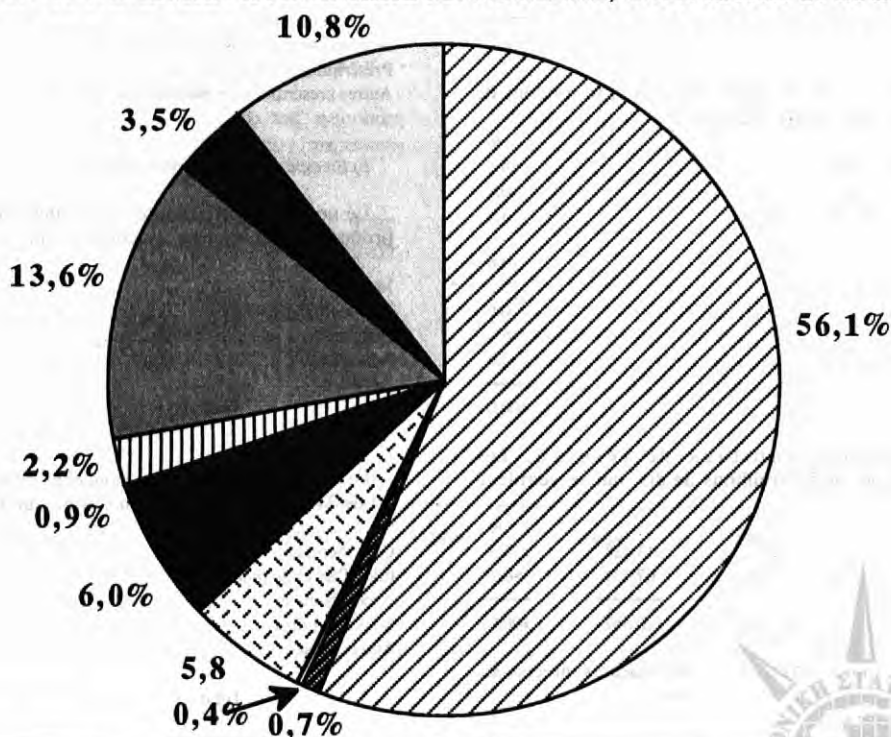
9. **Prestations en espèces de la branche «autres prestations»:**

a) Prestations à titre périodique (chômage, indemnités pour appel sous les drapeaux, allocations familiales) .....	522.378
d) Prestations forfaitaires (chômage, etc.) .....	201.455

**ΕΣΟΔΑ ΤΩΝ ΟΡΓΑΝΙΣΜΩΝ ΚΟΙΝΩΝΙΚΗΣ ΑΣΦΑΛΙΣΕΩΣ, ΚΑΤΑ ΠΗΓΗ ΠΡΟΕΛΕΥΣΕΩΣ**



**ΕΣΟΔΑ ΤΩΝ ΟΡΓΑΝΙΣΜΩΝ ΚΟΙΝΩΝΙΚΗΣ ΑΣΦΑΛΙΣΕΩΣ, ΚΑΤΑ ΚΑΤΗΓΟΡΙΑ ΔΑΠΑΝΗΣ**




Συντάξεις κύριες	Λοιπές παροχές σε είδος
Συντάξεις επικουρικές	Λοιπές παροχές σε χρήμα
Παροχές προνοίας εφάπαξ	Δαπάνες διοικήσεως
Παροχές ασθενείας σε είδος	Δαπάνες περιουσιακών στοιχείων
Παροχές ασθενείας σε χρήμα	Αμοιβαίες επιχορηγήσεις μεταξύ των Οργανισμών Κοινωνικής Ασφάλισης



**II. ΠΙΝΑΚΕΣ**  
**II. TABLEAUX**





**Α. ΑΣΦΑΛΙΣΜΕΝΟΙ ΚΑΙ ΣΥΝΤΑΞΙΟΥΧΟΙ, ΚΑΤΑ ΚΑΤΗΓΟΡΙΑ ΟΡΓΑΝΙΣΜΩΝ ΚΟΙΝΩΝΙΚΗΣ ΑΣΦΑΛΙΣΕΩΣ**  
**A. ASSURÉS ET RETRAITÉS PAR CATÉGORIE D' ORGANISMES DE SÉCURITÉ SOCIALE**

**Α : 1. Ασφαλισμένοι (αμέσως και εμμέσως), στις 31 Δεκεμβρίου 1992, κατά κλάδο ασφαλίσεως**

Κλάδος ασφαλίσεως	Ασφαλισμένοι κατά κατηγορία οργανισμών ασφαλίσεως					
	Σύνολο	Κυρίας	Επικουρικής	Προνοίας	Ασθενείας	Λοιπών παροχών
<b>Α' Αμέσως ασφαλισμένοι</b>						
Κυρίας συντάξεως .....	4.100.514	4.071.674	—	—	18	28.822
Επικουρικής συντάξεως .....	2.445.897	92.219	2.321.171	1.905	1.501	29.101
Προνοίας .....	1.037.627	89.213	317.649	575.983	24.816	29.966
Ασθενείας .....	4.985.714	4.578.218	5.228	72.596	300.850	28.822
Λοιπών παροχών .....	1.459.235	7.291	—	—	800	1.451.144
<b>Β' Εμμέσως ασφαλισμένοι</b>						
Ασθενείας .....	5.694.389	5.171.222	6.350	72.392	387.568	56.857

**Α : 2. Συνταξιούχοι κυρίας συντάξεως, από άμεση και έμμεση ασφάλιση, στις 31 Δεκεμβρίου 1992, κατά κατηγορία συντάξεως**

Κατηγορία συντάξεως	Συνταξιούχοι κατά κατηγορία οργανισμών ασφαλίσεως					
	Σύνολο	Κυρίας	Επικουρικής	Προνοίας	Ασθενείας	Λοιπών παροχών
<b>Σύνολο συνταξιούχων .....</b>	<b>1.783.884</b>	<b>1.763.090</b>	<b>25</b>	<b>—</b>	<b>28</b>	<b>20.741</b>
Αναπηρίας .....	353.745	352.603	4	—	—	1.138
Γήρατος και παρεμφερών .....	1.128.463	1.111.106	19	—	17	17.321
Θανάτου .....	301.676	299.381	2	—	11	2.282

**Α : 3. Συνταξιούχοι επικουρικής συντάξεως, από άμεση και έμμεση ασφάλιση, στις 31 Δεκεμβρίου 1992, κατά κατηγορία συντάξεως**

Κατηγορία συντάξεως	Συνταξιούχοι κατά κατηγορία οργανισμών ασφαλίσεως					
	Σύνολο	Κυρίας	Επικουρικής	Προνοίας	Ασθενείας	Λοιπών παροχών
<b>Σύνολο συνταξιούχων .....</b>	<b>714.758</b>	<b>16.953</b>	<b>675.987</b>	<b>1.905</b>	<b>1.994</b>	<b>17.919</b>
Αναπηρίας .....	64.528	447	62.874	16	223	968
Γήρατος και παρεμφερών .....	519.493	11.278	490.086	1.508	1.421	15.200
Θανάτου .....	130.737	5.228	123.027	381	350	1.751

**Α : 4. Ασφαλισμένοι (αμέσως και εμμέσως), που έγιναν συνταξιούχοι κυρίας συντάξεως το έτος 1992, κατά κατηγορία συντάξεως**

Κατηγορία συντάξεως	Συνταξιούχοι κατά κατηγορία οργανισμών ασφαλίσεως					
	Σύνολο	Κυρίας	Επικουρικής	Προνοίας	Ασθενείας	Λοιπών παροχών
<b>Σύνολο συνταξιούχων .....</b>	<b>149.696</b>	<b>148.493</b>	<b>3</b>	<b>—</b>	<b>—</b>	<b>1.200</b>
Αναπηρίας .....	17.362	17.345	1	—	—	16
Γήρατος και παρεμφερών .....	104.023	102.848	2	—	—	1.173
Θανάτου .....	28.311	28.300	—	—	—	11

**A : 4α. Συνταξιούχοι κυρίας συντάξεως, που διαγράφηκαν το έτος 1992, κατά κατηγορία συντάξεως**

Κατηγορία συντάξεως	Συνταξιούχοι κατά κατηγορία οργανισμών ασφαλίσεως					
	Σύνολο	Κυρίας	Επικουρικής	Προνοίας	Ασθενείας	Λοιπών παροχών
<b>Σύνολο</b> .....	<b>101.622</b>	<b>101.622</b>	—	—	—	—
Αναπηρίας .....	33.758	33.758	—	—	—	—
Γήρατος και παρεμφερών .....	53.011	53.011	—	—	—	—
Θανάτου .....	14.853	14.853	—	—	—	—

**A : 5. Ασφαλισμένοι (αμέσως και εμμέσως), που έγιναν συνταξιούχοι επικουρικής συντάξεως το έτος 1992, κατά κατηγορία συντάξεως**

Κατηγορία συντάξεως	Συνταξιούχοι κατά κατηγορία οργανισμών ασφαλίσεως					
	Σύνολο	Κυρίας	Επικουρικής	Προνοίας	Ασθενείας	Λοιπών παροχών
<b>Σύνολο</b> .....	<b>74.863</b>	<b>1.446</b>	<b>72.043</b>	<b>76</b>	<b>157</b>	<b>1.141</b>
Αναπηρίας .....	9.061	56	8.976	5	6	18
Γήρατος και παρεμφερών .....	51.997	1.058	49.658	46	115	1.120
Θανάτου .....	13.805	332	13.409	25	36	3

**A : 5α. Συνταξιούχοι επικουρικής συντάξεως, που διαγράφηκαν το έτος 1992, κατά κατηγορία συντάξεως**

Κατηγορία συντάξεως	Συνταξιούχοι κατά κατηγορία οργανισμών ασφαλίσεως					
	Σύνολο	Κυρίας	Επικουρικής	Προνοίας	Ασθενείας	Λοιπών παροχών
<b>Σύνολο</b> .....	<b>23.347</b>	<b>354</b>	<b>22.912</b>	<b>46</b>	—	<b>35</b>
Αναπηρίας .....	5.054	40	5.007	2	—	5
Γήρατος και παρεμφερών .....	12.486	174	12.281	30	—	1
Θανάτου .....	5.807	140	5.624	14	—	29

**A : 6. Ασφαλισμένοι (αμέσως και εμμέσως), που έλαβαν παροχές προνοίας εφάπαξ το έτος 1992, κατά κατηγορία παροχής**

Κατηγορία παροχής	Ασφαλισμένοι κατά κατηγορία οργανισμών ασφαλίσεως					
	Σύνολο	Κυρίας	Επικουρικής	Προνοίας	Ασθενείας	Λοιπών παροχών
<b>Σύνολο ασφαλισμένων</b> .....	<b>64.809</b>	<b>3.108</b>	<b>9.240</b>	<b>19.489</b>	<b>346</b>	<b>32.626</b>
<b>A' Αμέσως ασφαλισμένοι</b>						
Προνοίας .....	26.380	1.335	5.007	18.573	185	1.280
Άλλης μορφής .....	34.514	1.559	1.587	27	10	31.331
Επιστροφή εισφορών .....	1.619	11	706	887	—	15
<b>B' Εμμέσως ασφαλισμένοι</b>						
Προυκοδότηση .....	2.296	203	1.940	2	151	—

**Α : 7. Ασφαλισμένοι, που έλαβαν παροχές ασθένειας σε είδος το έτος 1992, κατά κατηγορία παροχής και αριθμό ημερών νοσηλείας**

Κατηγορία παροχής	Κατηγορία οργανισμών ασφαλίσεως					
	Σύνολο	Κυρίας	Επικουρικής	Προνοίας	Ασθένειας	Λοιπών παροχών
Περιθαλψη νοσοκομειακή <sup>(1)</sup> (ασθενείς) . . . . .	919.095	856.893	3.193	4.484	43.611	10.914
Ημέρες νοσοκομειακής νοσηλείας <sup>(1)</sup> . . . . .	9.600.513	9.433.144	—	1.108	82.729	83.532
Περιθαλψη σε ιδιόκτητες κλινικές (ασθενείς) . . . . .	3.331	1.944	—	—	1.387	—
Ημέρες νοσηλείας σε ιδιόκτητες κλινικές . . . . .	30.369	16.496	—	—	13.873	—
Περιθαλψη βάσει ειδικών συμβάσεων (ασθενείς)	24.612	24.612	—	—	—	—
Ημέρες νοσηλείας βάσει ειδικών συμβάσεων	258.439	258.439	—	—	—	—
Περιθαλψη σανατοριακή <sup>(1)</sup> . . . . .	—	—	—	—	—	—
Ημέρες σανατοριακής νοσηλείας <sup>(1)</sup> . . . . .	—	—	—	—	—	—
Ιατρικές επισκέψεις . . . . .	27.256.713	23.977.685	10.757	114.258	2.916.686	237.327
Φάρμακα (αριθμός συνταγών) . . . . .	30.718.859	28.959.201	14.054	92.747	738.748	914.109
Ακτινογραφίες, ακτινοσκοπήσεις, αναλύσεις	8.482.653	8.048.596	5.238	11.145	87.459	330.215
Άλλα θεραπευτικά <sup>(2)</sup> . . . . .	324.436	239.692	1.046	3.980	62.574	17.144
Οδοντοπροσθετική . . . . .	—	—	—	—	—	—

(1) Περιλαμβάνεται και ο ΟΓΑ.

(2) Ζώνες, επίδεσμοι, γυαλιά οράσεως, ορθοπεδικές συσκευές κλπ.

**Α : 8. Αμέσως ασφαλισμένοι, που έλαβαν παροχές ασθένειας σε χρήμα το έτος 1992, κατά κατηγορία επιδόματος και αριθμό ημερών επιδοτήσεως**

Κατηγορία επιδόματος	Κατηγορία οργανισμών ασφαλίσεως					
	Σύνολο	Κυρίας	Επικουρικής	Προνοίας	Ασθένειας	Λοιπών παροχών
<i>Α' Περιοδικό επίδομα</i>						
<b>Σύνολο επιδοτηθέντων</b> . . . . .	<b>420.475</b>	<b>376.026</b>	—	<b>15.143</b>	<b>29.306</b>	<b>12.786</b>
<b>Σύνολο ημερών επιδοτήσεως</b> . . . . .	<b>9.766.806</b>	<b>9.435.011</b>	—	<b>175.651</b>	<b>156.144</b>	—
Ασθένειας (εκτός φυματιώσεως) . . . . .	363.307	329.557	—	5.069	28.681	—
<i>Ημέρες επιδοτήσεως</i> . . . . .	<i>6.684.586</i>	<i>6.447.412</i>	—	<i>83.854</i>	<i>153.320</i>	—
Αναπηρίας - ανικανότητας . . . . .	251	230	—	21	—	—
<i>Ημέρες επιδοτήσεως</i> . . . . .	<i>39.983</i>	<i>33.143</i>	—	<i>6.840</i>	—	—
Εργατικού ατυχήματος . . . . .	25.361	25.063	—	189	109	—
<i>Ημέρες επιδοτήσεως</i> . . . . .	<i>675.083</i>	<i>669.365</i>	—	<i>3.974</i>	<i>1.744</i>	—
Μητρότητας . . . . .	30.946	20.993	—	9.444	509	12.786
<i>Ημέρες επιδοτήσεως</i> . . . . .	<i>2.292.583</i>	<i>2.220.486</i>	—	<i>72.097</i>	—	—
Άλλων αιτίων . . . . .	610	183	—	420	7	—
<i>Ημέρες επιδοτήσεως</i> . . . . .	<i>74.571</i>	<i>64.605</i>	—	<i>8.886</i>	<i>1.080</i>	—
<i>Β' Βοήθημα εφάπαξ</i>						
<b>Σύνολο λαβόντων βοήθημα</b> . . . . .	<b>246.767</b>	<b>195.009</b>	<b>2.748</b>	<b>1.995</b>	<b>40.515</b>	<b>6.500</b>
Λουτροθεραπείας . . . . .	78.505	48.665	—	1.490	23.459	4.891
Αεροθεραπείας . . . . .	6.263	5.344	92	51	615	161
Τοκετού . . . . .	71.605	66.957	144	251	3.487	766
Κηδείας . . . . .	77.179	72.962	1.690	93	1.943	491
Άλλων αιτίων . . . . .	13.215	1.081	822	110	11.011	191

**Α : 9. Αμέσως ασφαλισμένοι, που έλαβαν παροχές σε είδος, του κλάδου «λοιπών παροχών», το έτος 1992, κατά κατηγορία παροχής**

Κατηγορία παροχής	Κατηγορία οργανισμών ασφαλίσεως					
	Σύνολο	Κυρίας	Επικουρικής	Προνοίας	Ασθένειας	Λοιπών <sup>(1)</sup> παροχών
<b>Σύνολο</b> . . . . .	<b>19.164</b>	<b>967</b>	<b>3.368</b>	<b>909</b>	<b>13.920</b>	<b>18.567.538</b>
Ψυχαγωγία . . . . .	4.941	—	—	—	4.941	4.501.892
Στέγαση . . . . .	2.670	—	—	110	2.560	13.808.744
Παιδικές εξοχές . . . . .	11.553	967	3.368	799	6.419	256.902

(1) Οι «λοιπές παροχές» δίδονται σε χιλιάδες δραχμές, γιατί δεν είναι δυνατόν να δοθεί ο αριθμός των ασφαλισμένων, λόγω μη τήρησης στοιχείων από τους ασφαλιστικούς Οργανισμούς.

**Α : 10. Αμέσως ασφαλισμένοι που έλαβαν παροχές σε χρήμα, του κλάδου «λοιπών παροχών», το έτος 1992 και αντίστοιχος αριθμός ημερών επιδότησεως, κατά κατηγορία παροχής**

Κατηγορία παροχής	Κατηγορία οργανισμών ασφαλίσεως					
	Σύνολο	Κυρίας	Επικουρικής	Προνοίας	Ασθενείας	Λοιπών παροχών
<b>Σύνολο επιδοτηθέντων .....</b>	<b>723.833</b>	<b>78</b>	<b>160</b>	<b>379</b>	<b>13.597</b>	<b>709.619</b>
<b>Σύνολο περιοδικώς επιδοτηθέντων .....</b>	<b>522.378</b>	<b>78</b>	—	—	<b>482</b>	<b>521.818</b>
<b>Σύνολο ημερών επιδότησεως .....</b>	<b>30.373.276</b>	—	—	—	—	<b>30.373.276</b>
Επιδόματα ανεργίας .....	207.557	78	—	—	482	206.997
Ημέρες επιδότησεως .....	30.361.524	—	—	—	—	30.361.524
Επιδόματα στρατεύσεως .....	2.225	—	—	—	—	2.225
Ημέρες επιδότησεως .....	11.752	—	—	—	—	11.752
Επιδόματα οικογενειακά .....	312.596	—	—	—	—	312.596
Ημέρες επιδότησεως .....	—	—	—	—	—	—
<b>Σύνολο επιδοτηθέντων εφάπαξ .....</b>	<b>201.455</b>	—	<b>160</b>	<b>379</b>	<b>13.115</b>	<b>187.801</b>
Επιδόματα ανεργίας .....	142.305	—	—	—	8.443	133.862
Επιδόματα άλλης μορφής .....	59.150	—	160	379	4.672	53.939

**Α : 11. Ατυχήματα που συνέβησαν σε αμέσως ασφαλισμένους το έτος 1992, ανάλογα με τις συνέπειες του ατυχήματος**

Συνέπειες ατυχήματος	Ατυχήματα κατά κατηγορία οργανισμών ασφαλίσεως					
	Σύνολο	Κυρίας	Επικουρικής	Προνοίας	Ασθενείας <sup>(1)</sup>	Λοιπών παροχών
<b>Σύνολο ατυχημάτων .....</b>	<b>26.667</b>	<b>25.064</b>	<b>1.085</b>	—	<b>85</b>	<b>433</b>
1. Θάνατος .....	227	96	126	—	—	5
2. Αποχή από την εργασία και επιδότηση	25.582	24.831	238	—	85	428
3. Πρόσκαιρη αναπηρία και συνταξιοδότηση	474	117	357	—	—	—
4. Διαρκής αναπηρία και συνταξιοδότηση	300	—	300	—	—	—
5. Σωματική βλάβη, χωρίς διακοπή της ικανότητας για εργασία	84	20	64	—	—	—

(1) Τα ατυχήματα, κατά κατηγορία «ασθενείας», αναφέρονται μόνο στους λιμενεργάτες.



**Β. ΕΣΟΔΑ ΤΩΝ ΟΡΓΑΝΙΣΜΩΝ ΚΟΙΝΩΝΙΚΗΣ ΑΣΦΑΛΙΣΕΩΣ, ΚΑΤΑ ΤΟ ΕΤΟΣ 1992,  
ΚΑΤΑ ΚΑΤΗΓΟΡΙΑ ΟΡΓΑΝΙΣΜΩΝ**  
**B. RECETTES DES ORGANISMES DE SÉCURITÉ SOCIALE AU COURS DE L' ANNÉE  
1992, PAR CATÉGORIE D' ORGANISMES**

**Β : 12. Έσοδα, κατά κλάδο ασφαλίσεως**

Σε χιλιάδες δραχμές

Κατηγορία οργανισμών ασφαλίσεως	Κλάδος ασφαλίσεως						
	Σύνολο	Χωρίς ειδική διάκριση	Συντάξεως		Προνοίας	Ασθενείας	Λοιπών παροχών
			Κυρίας	Επικουρικής			
<b>Σύνολο</b> .....	<b>2.503.315.549</b>	<b>80.908.069</b>	<b>1.256.920.326</b>	<b>359.186.447</b>	<b>118.346.823</b>	<b>454.266.459</b>	<b>233.687.425</b>
Κυρίας ασφαλίσεως .....	1.666.377.996	30.403.752	1.237.690.006	1.578.017	13.009.810	374.997.758	8.698.653
Επικουρικής ασφαλίσεως .	402.972.440	45.884.613	—	348.268.180	8.798.907	—	20.740
Προνοίας .....	104.814.332	2.967.359	—	1.786.054	90.635.833	9.425.086	—
Ασθενείας .....	63.299.677	1.652.345	—	845.043	723.830	60.024.273	54.186
Λοιπών παροχών .....	265.851.104	—	19.230.320	6.709.153	5.178.443	9.819.342	224.913.846
<i>Ποσοστό %</i>							
<b>Σύνολο</b> .....	<b>100,0</b>	<b>100,0</b>	<b>100,0</b>	<b>100,0</b>	<b>100,0</b>	<b>100,0</b>	<b>100,0</b>
Κυρίας ασφαλίσεως .....	66,6	37,6	98,5	0,4	11,0	82,6	3,7
Επικουρικής ασφαλίσεως .	16,1	56,7	—	97,0	7,4	—	—
Προνοίας .....	4,2	3,7	—	0,5	76,6	2,1	—
Ασθενείας .....	2,5	2,0	—	0,2	0,6	13,1	—
Λοιπών παροχών .....	10,6	—	1,5	1,9	4,4	2,2	96,3

**Β : 13. Έσοδα, κατά πηγή και κλάδο ασφαλίσεως, όλων των κατηγοριών των οργανισμών κοινωνικής ασφαλίσεως**

Σε χιλιάδες δραχμές

Πηγή εσόδων	Κλάδος ασφαλίσεως						
	Σύνολο	Χωρίς ειδική διάκριση	Συντάξεως		Προνοίας	Ασθενείας	Λοιπών παροχών
			Κυρίας	Επικουρικής			
<b>Σύνολο</b> .....	<b>2.503.315.549</b>	<b>80.908.069</b>	<b>1.256.920.326</b>	<b>359.186.447</b>	<b>118.346.823</b>	<b>454.266.459</b>	<b>233.687.425</b>
Εισφορά ασφαλισμένων(1)	813.350.268	25.829.781	336.827.255	154.735.035	59.755.904	162.243.742	73.958.551
Εισφορά εργοδοτών(2) ....	793.201.993	10.058.575	383.807.951	99.348.778	12.306.890	185.504.804	102.174.995
Κοινωνική εισφορά .....	158.871.496	24.224.845	95.493.726	16.829.436	4.812.498	17.510.991	—
Επιχορηγήσεις .....	509.148.753	382.373	380.528.203	7.716.480	2.310.407	69.254.186	48.957.104
Πρόσοδοι περιουσίας .....	194.624.280	18.951.093	39.510.028	75.564.768	35.967.123	18.810.431	5.820.837
Λοιπά έσοδα .....	34.118.759	1.461.402	20.753.163	4.991.950	3.194.001	942.305	2.775.938
<i>Ποσοστό %</i>							
<b>Σύνολο</b> .....	<b>100,0</b>	<b>100,0</b>	<b>100,0</b>	<b>100,0</b>	<b>100,0</b>	<b>100,0</b>	<b>100,0</b>
Εισφορά ασφαλισμένων(1)	32,4	31,9	26,8	43,1	50,5	35,7	31,7
Εισφορά εργοδοτών(2) ....	31,7	12,4	30,5	27,7	10,4	40,8	43,7
Κοινωνική εισφορά .....	6,4	29,9	7,6	4,7	4,1	3,9	—
Επιχορηγήσεις .....	20,3	0,6	30,3	2,1	1,9	15,2	20,9
Πρόσοδοι περιουσίας .....	7,8	23,4	3,1	21,0	30,4	4,2	2,5
Λοιπά έσοδα .....	1,4	1,8	1,7	1,4	2,7	0,2	1,2

(1) Περιλαμβάνονται και οι εισφορές των ασφαλισμένων εμπόρων - βιοτεχνών κλπ.

(2) Οι εισφορές των εργοδοτών για εξαρτημένη εργασία, κυρίως του ΙΚΑ, ανέρχονται σε 67,1%.

**B : 13α. Ανάλυση του κονδυλίου των εσόδων «πρόσοδοι περιουσίας», κατά πηγή προελεύσεως**

Σε χιλιάδες δραχμές

Πηγή εσόδων	Κατηγορία οργανισμών ασφαλίσεως					
	Σύνολο	Κυρίας συντάξεως	Επικουρικής συντάξεως	Προνοίας	Ασθενείας	Λοιπών παροχών
<b>Σύνολο</b> .....	<b>194.624.280</b>	<b>60.775.781</b>	<b>86.406.194</b>	<b>29.702.000</b>	<b>10.896.118</b>	<b>6.844.187</b>
Τόκοι, τοκομερίδια .....	169.700.081	51.715.367	74.246.674	28.021.939	10.244.726	5.471.375
Μερίσματα .....	13.775.179	3.925.703	7.000.060	1.182.499	305.028	1.361.889
Ενοίκια .....	4.730.971	1.808.343	2.514.143	370.166	29.753	8.566
Λοιπές πηγές .....	6.418.049	3.326.368	2.645.317	127.396	316.611	2.357
<b>Ποσοστό %</b>						
<b>Σύνολο</b> .....	<b>100,0</b>	<b>100,0</b>	<b>100,0</b>	<b>100,0</b>	<b>100,0</b>	<b>100,0</b>
Τόκοι, τοκομερίδια .....	87,2	85,0	85,9	94,4	94,0	80,0
Μερίσματα .....	7,1	6,5	8,1	4,0	2,8	19,9
Ενοίκια .....	2,4	3,0	2,9	1,2	0,3	0,1
Λοιπές πηγές .....	3,3	5,5	3,1	0,4	2,9	0,0

**B : 14. Έσοδα, κατά πηγή και κλάδο ασφαλίσεως, της ειδικής κατηγορίας οργανισμών «κυρίας ασφαλίσεως»**

Σε χιλιάδες δραχμές

Πηγή εσόδων	Κλάδος ασφαλίσεως						
	Σύνολο	Χωρίς ειδική διάκριση	Συντάξεως		Προνοίας	Ασθενείας	Λοιπών παροχών
			Κυρίας	Επικουρικής			
<b>Σύνολο</b> .....	<b>1.666.377.996</b>	<b>30.403.752</b>	<b>1.237.690.006</b>	<b>1.578.017</b>	<b>13.009.810</b>	<b>374.997.758</b>	<b>8.698.653</b>
Εισφορά ασφαλισμένων ..	490.405.510	8.690.978	330.764.537	104.440	3.672.952	142.863.242	4.309.361
Εισφορά εργοδοτών .....	532.873.664	1.032.322	372.560.690	188.162	1.958.079	153.605.119	3.529.292
Κοινωνική εισφορά .....	125.924.027	12.790.000	95.493.726	—	254.110	17.386.191	—
Επιχορηγήσεις .....	435.527.108	5.546	380.528.203	—	596.460	54.396.899	—
Πρόσοδοι περιουσίας .....	60.775.781	7.658.197	39.510.028	1.282.427	6.089.481	6.235.648	—
Λοιπά έσοδα .....	20.871.906	226.709	18.832.822	2.988	438.728	510.659	860.000
<b>Ποσοστό %</b>							
<b>Σύνολο</b> .....	<b>100,0</b>	<b>100,0</b>	<b>100,0</b>	<b>100,0</b>	<b>100,0</b>	<b>100,0</b>	<b>100,0</b>
Εισφορά ασφαλισμένων ..	29,4	28,6	26,8	6,6	28,1	38,1	49,5
Εισφορά εργοδοτών .....	32,0	3,4	30,1	11,9	15,1	41,0	40,6
Κοινωνική εισφορά .....	7,6	42,1	7,7	—	2,0	4,6	—
Επιχορηγήσεις .....	26,1	0,0	30,7	—	4,6	14,5	—
Πρόσοδοι περιουσίας .....	3,6	25,2	3,2	81,3	46,8	1,7	—
Λοιπά έσοδα .....	1,3	0,7	1,5	0,2	3,4	0,1	9,9





**B : 15. Έσοδα, κατά πηγή και κλάδο ασφάλισης, της ειδικής κατηγορίας οργανισμών «επικουρικής ασφάλισης»**

Σε χιλιάδες δραχμές

Πηγή εσόδων	Κλάδος ασφάλισης						
	Σύνολο	Χωρίς ειδική διάκριση	Συντάξεως		Προνοίας	Ασθενείας	Λοιπών παροχών
			Κυρίας	Επικουρικής			
<b>Σύνολο</b> .....	<b>402.972.440</b>	<b>45.884.613</b>	—	<b>348.268.180</b>	<b>8.798.907</b>	—	<b>20.740</b>
Εισφορά ασφαλισμένων ..	169.398.979	14.740.594	—	151.429.188	3.208.457	—	20.740
Εισφορά εργοδοτών .....	105.980.380	9.026.253	—	96.617.014	337.113	—	—
Κοινωνική εισφορά .....	27.948.067	10.907.211	—	16.751.216	289.640	—	—
Επιχορηγήσεις .....	7.953.624	48.375	—	6.753.849	1.151.400	—	—
Πρόσοδοι περιουσίας .....	86.406.194	10.046.636	—	72.581.395	3.778.163	—	—
Λοιπά έσοδα .....	5.285.196	1.115.544	—	4.135.518	34.134	—	—
<i>Ποσοστό %</i>							
<b>Σύνολο</b> .....	<b>100,0</b>	<b>100,0</b>	—	<b>100,0</b>	<b>100,0</b>	—	<b>100,0</b>
Εισφορά ασφαλισμένων ..	42,1	32,1	—	43,6	36,5	—	100,0
Εισφορά εργοδοτών .....	26,3	19,7	—	27,7	3,8	—	—
Κοινωνική εισφορά .....	6,9	23,8	—	4,8	3,3	—	—
Επιχορηγήσεις .....	2,0	0,1	—	1,9	13,1	—	—
Πρόσοδοι περιουσίας .....	21,4	21,9	—	20,8	42,9	—	—
Λοιπά έσοδα .....	1,3	2,4	—	1,2	0,4	—	—

**B : 16. Έσοδα, κατά πηγή και κλάδο ασφάλισης, της ειδικής κατηγορίας οργανισμών ασφάλισης «προνοίας»**

Σε χιλιάδες δραχμές

Πηγή εσόδων	Κλάδος ασφάλισης						
	Σύνολο	Χωρίς ειδική διάκριση	Συντάξεως		Προνοίας	Ασθενείας	Λοιπών παροχών
			Κυρίας	Επικουρικής			
<b>Σύνολο</b> .....	<b>104.814.332</b>	<b>2.967.359</b>	—	<b>1.786.054</b>	<b>90.635.833</b>	<b>9.425.086</b>	—
Εισφορά ασφαλισμένων ..	56.454.348	1.837.365	—	364.496	51.211.563	3.040.924	—
Εισφορά εργοδοτών .....	9.275.416	—	—	146.982	6.090.126	3.038.308	—
Κοινωνική εισφορά .....	4.877.402	527.634	—	78.220	4.268.748	2.800	—
Επιχορηγήσεις .....	1.534.270	—	—	962.631	562.547	9.092	—
Πρόσοδοι περιουσίας .....	29.702.000	542.293	—	212.294	25.782.599	3.164.814	—
Λοιπά έσοδα .....	2.970.896	60.067	—	21.431	2.720.250	169.148	—
<i>Ποσοστό %</i>							
<b>Σύνολο</b> .....	<b>100,0</b>	<b>100,0</b>	—	<b>100,0</b>	<b>100,0</b>	<b>100,0</b>	—
Εισφορά ασφαλισμένων ..	53,9	61,9	—	20,4	56,6	32,3	—
Εισφορά εργοδοτών .....	8,8	—	—	8,2	6,7	32,2	—
Κοινωνική εισφορά .....	4,7	17,8	—	4,4	4,7	0,0	—
Επιχορηγήσεις .....	1,5	—	—	53,9	0,6	0,1	—
Πρόσοδοι περιουσίας .....	28,3	18,3	—	11,9	28,4	33,6	—
Λοιπά έσοδα .....	2,8	2,0	—	1,2	3,0	1,8	—

**B : 17. Έσοδα, κατά πηγή και κλάδο ασφαλίσεως, της ειδικής κατηγορίας οργανισμών ασφαλίσεως «ασθενείας»**

Σε χιλιάδες δραχμές

Πηγή εσόδων	Κλάδος ασφαλίσεως						
	Σύνολο	Χωρίς ειδική διάκριση	Συντάξεως		Προνοίας	Ασθενείας	Λοιπών παροχών
			Κυρίας	Επικουρικής			
<b>Σύνολο</b> .....	<b>63.299.677</b>	<b>1.652.345</b>	—	<b>845.043</b>	<b>723.830</b>	<b>60.024.273</b>	<b>54.186</b>
Εισφορά ασφαλισμένων ..	12.967.795	560.844	—	182.883	239.980	11.945.854	38.234
Εισφορά εργοδοτών .....	23.782.296	—	—	178.771	167.768	23.435.757	—
Κοινωνική εισφορά .....	122.000	—	—	—	—	122.000	—
Επιχορηγήσεις .....	15.176.647	328.452	—	—	—	14.848.195	—
Πρόσοδοι περιουσίας .....	10.896.118	703.967	—	466.306	315.786	9.409.969	90
Λοιπά έσοδα .....	354.821	59.082	—	17.083	296	262.498	15.862
<i>Ποσοστό %</i>							
<b>Σύνολο</b> .....	<b>100,0</b>	<b>100,0</b>	—	<b>100,0</b>	<b>100,0</b>	<b>100,0</b>	<b>100,0</b>
Εισφορά ασφαλισμένων ..	20,4	33,9	—	21,6	33,2	19,9	70,5
Εισφορά εργοδοτών .....	37,6	—	—	21,2	23,2	39,1	—
Κοινωνική εισφορά .....	0,2	—	—	—	—	0,2	—
Επιχορηγήσεις .....	24,0	19,9	—	—	—	24,7	—
Πρόσοδοι περιουσίας .....	17,2	42,6	—	55,2	43,6	15,7	0,2
Λοιπά έσοδα .....	0,6	3,6	—	2,0	0,0	0,4	29,3

**B : 18. Έσοδα, κατά πηγή και κλάδο ασφαλίσεως, της ειδικής κατηγορίας οργανισμών ασφαλίσεως «λοιπών παροχών»**

Σε χιλιάδες δραχμές

Πηγή εσόδων	Κλάδος ασφαλίσεως						
	Σύνολο	Χωρίς ειδική διάκριση	Συντάξεως		Προνοίας	Ασθενείας	Λοιπών παροχών
			Κυρίας	Επικουρικής			
<b>Σύνολο</b> .....	<b>265.851.104</b>	—	<b>19.230.320</b>	<b>6.709.153</b>	<b>5.178.443</b>	<b>9.819.342</b>	<b>224.913.846</b>
Εισφορά ασφαλισμένων ..	84.123.636	—	6.062.718	2.654.028	1.422.952	4.393.722	69.590.216
Εισφορά εργοδοτών .....	121.290.237	—	11.247.261	2.217.849	3.753.804	5.425.620	98.645.703
Κοινωνική εισφορά .....	—	—	—	—	—	—	—
Επιχορηγήσεις .....	48.957.104	—	—	—	—	—	48.957.104
Πρόσοδοι περιουσίας .....	6.844.187	—	—	1.022.346	1.094	—	5.820.747
Λοιπά έσοδα .....	4.635.940	—	1.920.341	814.930	593	—	1.900.076
<i>Ποσοστό %</i>							
<b>Σύνολο</b> .....	<b>100,0</b>	—	<b>100,0</b>	<b>100,0</b>	<b>100,0</b>	<b>100,0</b>	<b>100,0</b>
Εισφορά ασφαλισμένων ..	31,7	—	31,5	39,6	27,5	44,7	30,9
Εισφορά εργοδοτών .....	45,6	—	58,5	33,1	72,5	55,3	43,9
Κοινωνική εισφορά .....	—	—	—	—	—	—	—
Επιχορηγήσεις .....	18,4	—	—	—	—	—	21,8
Πρόσοδοι περιουσίας .....	2,6	—	—	15,2	0,0	—	2,6
Λοιπά έσοδα .....	1,7	—	10,0	12,1	0,0	—	0,8

**Γ. ΕΞΟΔΑ ΤΩΝ ΟΡΓΑΝΙΣΜΩΝ ΚΟΙΝΩΝΙΚΗΣ ΑΣΦΑΛΙΣΕΩΣ, ΚΑΤΑ ΤΟ ΕΤΟΣ 1992,  
ΚΑΤΑ ΚΑΤΗΓΟΡΙΑ ΟΡΓΑΝΙΣΜΩΝ  
C. DÉPENSES DES ORGANISMES DE SÉCURITÉ SOCIALE AU COURS DE L' ANNÉE 1992,  
PAR CATÉGORIE D'ORGANISMES**

**Γ : 19. Έξοδα, κατά γενικές κατηγορίες δαπανών**

Σε χιλιάδες δραχμές

Γενικές κατηγορίες δαπανών	Κατηγορία οργανισμών ασφαλίσεως					
	Σύνολο	Κυρίας	Επικουρικής	Προνοίας	Ασθενείας	Λοιπών παροχών
<b>Σύνολο</b> .....	<b>2.367.255.552</b>	<b>1.700.729.647</b>	<b>255.587.067</b>	<b>69.556.633</b>	<b>45.517.043</b>	<b>295.865.162</b>
Παροχές .....	2.203.249.290	1.609.502.448	237.828.572	65.391.355	40.608.551	249.918.364
α) Παροχές σε είδος .....	342.664.588	273.256.790	1.593.520	6.476.589	34.535.719	26.801.970
β) Παροχές σε χρήμα .....	1.860.584.702	1.336.245.658	236.235.052	58.914.766	6.072.832	223.116.394
Λοιπές δαπάνες .....	164.006.262	91.227.199	17.758.495	4.165.278	4.908.492	45.946.798
α) Δαπάνες διοικήσεως .....	138.367.856	74.537.772	15.030.477	3.367.548	4.273.958	41.158.101
β) Δαπάνες για την απόκτηση και συντήρηση περιουσιακών στοιχείων .....	8.710.884	4.141.545	1.633.510	275.504	599.054	2.061.271
γ) Αμοιβαίες επιχορηγήσεις προς οργανισμούς κοινωνικής ασφαλίσεως .....	16.927.522	12.547.882	1.094.508	522.226	35.480	2.727.426
	<b>Ποσοστό %</b>					
<b>Σύνολο</b> .....	<b>100,0</b>	<b>100,0</b>	<b>100,0</b>	<b>100,0</b>	<b>100,0</b>	<b>100,0</b>
Παροχές .....	93,1	94,7	93,0	94,0	89,2	84,5
α) Παροχές σε είδος .....	14,5	16,1	0,6	9,3	75,9	9,1
β) Παροχές σε χρήμα .....	78,6	78,6	92,4	84,7	13,3	75,4
Λοιπές δαπάνες .....	6,9	5,3	7,0	6,0	10,8	15,5
α) Δαπάνες διοικήσεως .....	5,8	4,4	5,9	4,8	9,4	13,9
β) Δαπάνες για την απόκτηση και συντήρηση περιουσιακών στοιχείων .....	0,4	0,2	0,6	0,4	1,3	0,7
γ) Αμοιβαίες επιχορηγήσεις προς οργανισμούς κοινωνικής ασφαλίσεως .....	0,7	0,7	0,5	0,8	0,1	0,9



Γ : 20. Έξοδα, κατά ειδικότερες κατηγορίες δαπανών

Σε χιλιάδες δραχμές

Ειδικές κατηγορίες δαπανών	Κατηγορία οργανισμών ασφάλισης					
	Σύνολο	Κυρίας	Επικουρικής	Προνοίας	Ασθενείας	Λοιπών παροχών
<b>Γενικό σύνολο</b> .....	<b>2.367.255.552</b>	<b>1.700.729.647</b>	<b>255.587.067</b>	<b>69.556.633</b>	<b>45.517.043</b>	<b>295.865.162</b>
<b>A. Παροχές</b> .....	<b>2.203.249.290</b>	<b>1.609.502.448</b>	<b>237.828.572</b>	<b>65.391.355</b>	<b>40.608.551</b>	<b>249.918.364</b>
1. Συντάξεις .....	1.582.228.122	1.288.702.778	224.788.285	1.353.052	682.415	66.701.592
α) Κυρία .....	1.326.504.696	1.259.328.314	541.526	—	55.139	66.579.717
β) Επικουρική .....	255.723.426	29.374.464	224.246.759	1.353.052	627.276	121.875
2. Παροχές προνοίας εφάπαξ .....	83.313.234	3.307.170	10.729.775	56.352.138	415.431	12.508.720
3. Παροχές ασθενείας .....	373.068.827	316.255.680	1.385.139	7.472.219	37.754.191	10.201.598
α) Σε είδος .....	320.793.748	272.128.168	971.358	6.309.653	33.150.137	8.234.432
β) Σε χρήμα .....	52.275.079	44.127.512	413.781	1.162.566	4.604.054	1.967.166
β.1. Επιδόματα .....	32.247.282	28.043.177	67.850	1.080.347	1.659.944	1.395.964
β.2. Βοηθήματα .....	20.027.797	16.084.335	345.931	82.219	2.944.110	571.202
4. Λοιπές παροχές .....	164.639.107	1.236.820	925.373	213.946	1.756.514	160.506.454
α) Σε είδος .....	21.870.840	1.128.622	622.162	166.936	1.385.582	18.567.538
β) Σε χρήμα .....	142.768.267	108.198	303.211	47.010	370.932	141.938.916
<b>B. Λοιπές δαπάνες</b> .....	<b>164.006.262</b>	<b>91.227.199</b>	<b>17.758.495</b>	<b>4.165.278</b>	<b>4.908.492</b>	<b>45.946.798</b>
1. Δαπάνες διοικήσεως .....	138.367.856	74.537.772	15.030.477	3.367.548	4.273.958	41.158.101
2. Δαπάνες για την απόκτηση και συντήρηση περιουσιακών στοιχείων .....	8.710.884	4.141.545	1.633.510	275.504	599.054	2.061.271
3. Αμοιβαίες επιχορηγήσεις προς οργανισμούς κοινωνικής ασφάλισης .....	16.927.522	12.547.882	1.094.508	522.226	35.480	2.727.426

Ποσοστό %

<b>Γενικό σύνολο</b> .....	<b>100,0</b>	<b>100,0</b>	<b>100,0</b>	<b>100,0</b>	<b>100,0</b>	<b>100,0</b>
<b>A. Παροχές</b> .....	<b>93,1</b>	<b>94,7</b>	<b>93,1</b>	<b>94,0</b>	<b>89,2</b>	<b>84,5</b>
1. Συντάξεις .....	66,9	75,9	87,9	1,9	1,5	22,6
α) Κυρία .....	56,1	74,2	0,2	—	0,1	22,6
β) Επικουρική .....	10,8	1,7	87,7	1,9	1,4	0,0
2. Παροχές προνοίας εφάπαξ .....	3,5	0,2	4,2	81,0	0,9	4,2
3. Παροχές ασθενείας .....	15,8	18,5	0,6	10,8	82,9	3,5
α) Σε είδος .....	13,6	16,0	0,4	9,1	72,8	2,8
β) Σε χρήμα .....	2,2	2,5	0,2	1,7	10,1	0,7
β.1. Επιδόματα .....	1,4	1,6	0,1	1,6	3,6	0,5
β.2. Βοηθήματα .....	0,8	0,9	0,1	0,1	6,5	0,2
4. Λοιπές παροχές .....	6,9	0,1	0,4	0,3	3,9	54,2
α) Σε είδος .....	0,9	0,1	0,2	0,2	3,1	6,3
β) Σε χρήμα .....	6,0	0,0	0,2	0,1	0,8	47,9
<b>B. Λοιπές δαπάνες</b> .....	<b>6,9</b>	<b>5,3</b>	<b>6,9</b>	<b>6,0</b>	<b>10,8</b>	<b>15,5</b>
1. Δαπάνες διοικήσεως .....	5,8	4,4	5,9	4,8	9,4	13,9
2. Δαπάνες για την απόκτηση και συντήρηση περιουσιακών στοιχείων .....	0,4	0,2	0,6	0,4	1,3	0,7
3. Αμοιβαίες επιχορηγήσεις προς οργανισμούς κοινωνικής ασφάλισης .....	0,7	0,7	0,4	0,8	0,1	0,9

**Γ : 21. Δαπάνες παροχών σε είδος, κατά κλάδο ασφαλίσεως**

Σε χιλιάδες δραχμές

Κατηγορία οργανισμών ασφαλίσεως	Κλάδος ασφαλίσεως					
	Σύνολο	Συντάξεως		Προνοίας	Ασθενείας	Λοιπών παροχών
		Κυρίας	Επικουρικής			
<b>Σύνολο</b> .....	<b>342.664.588</b>	—	—	—	<b>320.793.748</b>	<b>21.870.840</b>
Κυρίας ασφαλίσεως .....	273.256.790	—	—	—	272.128.168	1.128.622
Επικουρικής ασφαλίσεως .....	1.593.520	—	—	—	971.358	622.162
Προνοίας .....	6.476.589	—	—	—	6.309.653	166.936
Ασθενείας .....	34.535.719	—	—	—	33.150.137	1.385.582
Λοιπών παροχών .....	26.801.970	—	—	—	8.234.432	18.567.538
<i>Ποσοστό %</i>						
<b>Σύνολο</b> .....	<b>100,0</b>	—	—	—	<b>100,0</b>	<b>100,0</b>
Κυρίας ασφαλίσεως .....	79,7	—	—	—	84,8	5,2
Επικουρικής ασφαλίσεως .....	0,5	—	—	—	0,3	2,8
Προνοίας .....	1,9	—	—	—	2,0	0,8
Ασθενείας .....	10,1	—	—	—	10,3	6,3
Λοιπών παροχών .....	7,8	—	—	—	2,6	84,9

**Γ : 22. Δαπάνες παροχών σε χρέμα, κατά κλάδο ασφαλίσεως**

Σε χιλιάδες δραχμές

Κατηγορία οργανισμών ασφαλίσεως	Κλάδος ασφαλίσεως					
	Σύνολο	Συντάξεως		Προνοίας	Ασθενείας	Λοιπών παροχών
		Κυρίας	Επικουρικής			
<b>Σύνολο</b> .....	<b>1.860.584.702</b>	<b>1.326.504.696</b>	<b>255.723.426</b>	<b>83.313.234</b>	<b>52.275.079</b>	<b>142.768.267</b>
Κυρίας ασφαλίσεως .....	1.336.245.658	1.259.328.314	29.374.464	3.307.170	44.127.512	108.198
Επικουρικής ασφαλίσεως .....	236.235.052	541.526	224.246.759	10.729.775	413.781	303.211
Προνοίας .....	58.914.766	—	1.353.052	56.352.138	1.162.566	47.010
Ασθενείας .....	6.072.832	55.139	627.276	415.431	4.604.054	370.932
Λοιπών παροχών .....	223.116.394	66.579.717	121.875	12.508.720	1.967.166	141.938.916
<i>Ποσοστό %</i>						
<b>Σύνολο</b> .....	<b>100,0</b>	<b>100,0</b>	<b>100,0</b>	<b>100,0</b>	<b>100,0</b>	<b>100,0</b>
Κυρίας ασφαλίσεως .....	71,8	94,9	11,5	4,0	84,4	0,1
Επικουρικής ασφαλίσεως .....	12,7	0,0	87,7	12,9	0,8	0,2
Προνοίας .....	3,2	—	0,5	67,6	2,2	0,0
Ασθενείας .....	0,3	0,0	0,2	0,5	8,8	0,3
Λοιπών παροχών .....	12,0	5,0	0,0	15,0	3,8	99,4



**Γ : 23. Παροχές του κλάδου «κυρίας» συντάξεως, κατά κατηγορία παροχής**

Σε χιλιάδες δραχμές

Κατηγορία συντάξεως	Κατηγορία οργανισμών ασφαλίσεως					
	Σύνολο	Κυρίας	Επικουρικής	Προνοίας	Ασθενείας	Λοιπών παροχών
<b>Σύνολο</b> .....	<b>1.326.504.696</b>	<b>1.259.328.314</b>	<b>541.526</b>	—	<b>55.139</b>	<b>66.579.717</b>
Αναπηρίας .....	238.271.317	235.062.511	6.444	—	—	3.202.362
Γήρατος και παρεμφερών .....	839.359.355	781.137.907	466.044	—	46.951	57.708.453
Θανάτου .....	248.874.024	243.127.896	69.038	—	8.188	5.668.902
<i>Ποσοστό %</i>						
<b>Σύνολο</b> .....	<b>100,0</b>	<b>100,0</b>	<b>100,0</b>	—	<b>100,0</b>	<b>100,0</b>
Αναπηρίας .....	18,0	18,7	1,2	—	0,0	4,8
Γήρατος και παρεμφερών .....	63,2	62,0	86,1	—	85,2	86,7
Θανάτου .....	18,8	19,3	12,7	—	14,8	8,5

**Γ : 24. Παροχές του κλάδου «επικουρικής» συντάξεως, κατά κατηγορία παροχής**

Σε χιλιάδες δραχμές

Κατηγορία συντάξεως	Κατηγορία οργανισμών ασφαλίσεως					
	Σύνολο	Κυρίας	Επικουρικής	Προνοίας	Ασθενείας	Λοιπών παροχών
<b>Σύνολο</b> .....	<b>255.723.426</b>	<b>29.374.464</b>	<b>224.246.759</b>	<b>1.353.052</b>	<b>627.276</b>	<b>121.875</b>
Αναπηρίας .....	20.387.913	4.724.092	15.562.230	9.405	64.572	27.614
Γήρατος και παρεμφερών .....	198.581.099	23.018.547	173.845.837	1.156.882	483.017	76.816
Θανάτου .....	36.754.414	1.631.825	34.838.692	186.765	79.687	17.445
<i>Ποσοστό %</i>						
<b>Σύνολο</b> .....	<b>100,0</b>	<b>100,0</b>	<b>100,0</b>	<b>100,0</b>	<b>100,0</b>	<b>100,0</b>
Αναπηρίας .....	8,0	16,0	6,9	0,7	10,3	22,7
Γήρατος και παρεμφερών .....	77,6	78,4	77,6	85,5	77,0	63,0
Θανάτου .....	14,4	5,6	15,5	13,8	12,7	14,3

**Γ : 25. Παροχές του κλάδου «προνοίας», κατά κατηγορία παροχής**

Σε χιλιάδες δραχμές

Κατηγορία παροχών	Κατηγορία οργανισμών ασφαλίσεως					
	Σύνολο	Κυρίας	Επικουρικής	Προνοίας	Ασθενείας	Λοιπών παροχών
<b>Σύνολο παροχών</b> .....	<b>83.313.234</b>	<b>3.307.170</b>	<b>10.729.775</b>	<b>56.352.138</b>	<b>415.431</b>	<b>12.508.720</b>
Προνοίας .....	74.258.758	2.654.715	7.228.607	55.713.055	394.264	8.268.117
Προικοδοτήσεως .....	4.689.199	181.580	2.942.125	1.700	15.809	1.547.985
Άλλης μορφής .....	3.236.417	396.968	125.996	23.882	4.491	2.685.080
Επιστροφής εισφοράς .....	1.128.860	73.907	433.047	613.501	867	7.538
<i>Ποσοστό %</i>						
<b>Σύνολο παροχών</b> .....	<b>100,0</b>	<b>100,0</b>	<b>100,0</b>	<b>100,0</b>	<b>100,0</b>	<b>100,0</b>
Προνοίας .....	89,1	80,3	67,4	98,9	94,9	66,0
Προικοδοτήσεως .....	5,6	5,5	27,4	0,0	3,8	12,4
Άλλης μορφής .....	3,9	12,0	1,2	0,0	1,1	21,5
Επιστροφής εισφοράς .....	1,4	2,2	4,0	1,1	0,2	0,1

Γ : 26. Παροχές του κλάδου «ασθενείας», κατά κατηγορία παροχής

Σε χιλιάδες δραχμές

Κατηγορία παροχών	Κατηγορία οργανισμών ασφαλίσεως					
	Σύνολο	Κυρίας	Επικουρικής	Προνοίας	Ασθενείας	Λοιπών παροχών
<i>Α' Παροχές σε είδος</i>						
<b>Σύνολο</b> .....	<b>320.793.748</b>	<b>272.128.168</b>	<b>971.358</b>	<b>6.309.653</b>	<b>33.150.137</b>	<b>8.234.432</b>
Ιατρικές επισκέψεις .....	51.940.621	37.709.144	117.039	2.131.754	10.011.447	1.971.237
Φάρμακα .....	140.206.036	126.277.455	243.353	1.783.578	9.680.365	2.221.285
Έξοδα ιδιόκτητων κλινικών .....	334.126	88.523	—	—	245.603	—
Έξοδα κλινικών ειδικών συμβάσεων .....	876.665	876.665	—	—	—	—
Νοσήλεια σε συμβεβλημένα και μη νοσοκομεία <sup>(1)</sup> .....	93.685.396	83.332.721	352.860	1.325.633	7.307.012	1.367.170
Ακτινογραφίες, ακτινοσκοπήσεις και αναλύσεις .....	5.842.983	2.622.732	114.880	146.552	1.013.056	1.945.763
Άλλες χορηγήσεις (θεραπευτικές ζώνες κλπ.) .....	9.803.590	7.409.637	65.506	400.234	1.614.399	313.814
Οδοντοπροσθετική .....	5.817.096	2.277.330	36.820	462.176	2.635.925	404.845
Ειδικές θεραπείες .....	7.332.262	7.150.983	7.306	10.679	163.294	—
Χορηγήσεις για παιδικά πρεβαντόρια κλπ. .....	697.327	560.244	15.238	—	111.527	10.318
Λοιπές παροχές .....	4.257.646	3.822.734	18.356	49.047	367.509	—
<i>Ποσοστό %</i>						
<b>Σύνολο</b> .....	<b>100,0</b>	<b>100,0</b>	<b>100,0</b>	<b>100,0</b>	<b>100,0</b>	<b>100,0</b>
Ιατρικές επισκέψεις .....	16,2	13,9	12,0	33,8	30,2	23,9
Φάρμακα .....	43,7	46,5	25,1	28,3	29,2	27,0
Έξοδα ιδιόκτητων κλινικών .....	0,1	0,0	—	—	0,7	—
Έξοδα κλινικών ειδικών συμβάσεων .....	0,3	0,3	—	—	—	—
Νοσήλεια σε συμβεβλημένα και μη νοσοκομεία <sup>(1)</sup> .....	29,2	30,6	36,3	21,0	22,0	16,6
Ακτινογραφίες, ακτινοσκοπήσεις και αναλύσεις .....	1,8	1,0	11,8	2,3	3,1	23,7
Άλλες χορηγήσεις (θεραπευτικές ζώνες κλπ.) .....	3,1	2,7	6,7	6,3	4,9	3,8
Οδοντοπροσθετική .....	1,8	0,8	3,8	7,3	8,0	4,9
Ειδικές θεραπείες .....	2,3	2,6	0,8	0,2	0,5	—
Χορηγήσεις για παιδικά πρεβαντόρια κλπ. .....	0,2	0,2	1,6	—	0,3	0,1
Λοιπές παροχές .....	1,3	1,4	1,9	0,8	1,1	—
<i>Β' Παροχές σε χρήμα : α) Περιοδικό επίδομα</i>						
<b>Σύνολο</b> .....	<b>32.247.282</b>	<b>28.043.177</b>	<b>67.850</b>	<b>1.080.347</b>	<b>1.659.944</b>	<b>1.395.964</b>
Ασθενείας (εκτός φυματιώσεως) .....	21.394.873	19.310.110	2.237	523.215	1.559.311	—
Αναπηρίας - ανικανότητας .....	128.661	115.649	6.329	5.918	765	—
Εργατικού ατυχήματος .....	2.171.788	2.150.360	—	12.392	9.036	—
Μητρότητας .....	8.165.208	6.323.794	—	434.451	10.999	1.395.964
Άλλων αιτιών .....	386.752	143.264	59.284	104.371	79.833	—
<i>Ποσοστό %</i>						
<b>Σύνολο</b> .....	<b>100,0</b>	<b>100,0</b>	<b>100,0</b>	<b>100,0</b>	<b>100,0</b>	<b>100,0</b>
Ασθενείας (εκτός φυματιώσεως) .....	66,4	68,8	3,3	48,4	93,9	—
Αναπηρίας - ανικανότητας .....	0,4	0,4	9,3	0,5	0,0	—
Εργατικού ατυχήματος .....	6,7	7,7	—	1,1	0,5	—
Μητρότητας .....	25,3	22,6	—	40,3	0,7	100,0
Άλλων αιτιών .....	1,2	0,5	87,4	9,7	4,9	—

(1) Από το 1983 και ύστερα, συμπεριλαμβάνονται και τα νοσήλεια σε санаторία και φυματιολογικές κλινικές.

**Γ : 26. Παροχές του κλάδου «ασθενείας», κατά κατηγορία παροχής (συνέχεια)**

Σε χιλιάδες δραχμές

Κατηγορία παροχών	Κατηγορία οργανισμών ασφαλίσεως					
	Σύνολο	Κυρίας	Επικουρικής	Προνοίας	Ασθενείας	Λοιπών παροχών
<i>B' Παροχές σε χρήμα (συνέχεια) : β) Βοήθημα εφάπαξ</i>						
<b>Σύνολο</b> .....	<b>20.027.797</b>	<b>16.084.335</b>	<b>345.931</b>	<b>82.219</b>	<b>2.944.110</b>	<b>571.202</b>
Λουτροθεραπείας .....	5.408.760	3.309.757	8.647	27.844	1.803.674	258.838
Αεροθεραπείας .....	326.105	222.803	6.091	3.020	86.244	7.947
Τοκετού .....	7.805.369	6.971.307	24.633	32.258	569.761	207.410
Κηδείας .....	5.718.078	5.051.780	280.965	12.557	294.431	78.345
Άλλων αιτίων .....	769.485	528.688	25.595	6.540	190.000	18.662
<i>Ποσοστό %</i>						
<b>Σύνολο</b> .....	<b>100,0</b>	<b>100,0</b>	<b>100,0</b>	<b>100,0</b>	<b>100,0</b>	<b>100,0</b>
Λουτροθεραπείας .....	27,0	20,6	2,5	33,9	61,2	45,3
Αεροθεραπείας .....	1,6	1,4	1,8	3,7	2,9	1,4
Τοκετού .....	39,0	43,3	7,1	39,1	19,4	36,3
Κηδείας .....	28,6	31,4	81,2	15,3	10,0	13,7
Άλλων αιτίων .....	3,8	3,3	7,4	8,0	6,5	3,3

**Γ : 27. Παροχές του κλάδου «λοιπών παροχών», κατά κατηγορία παροχής**

Σε χιλιάδες δραχμές

Κατηγορία παροχών	Κατηγορία οργανισμών ασφαλίσεως					
	Σύνολο	Κυρίας	Επικουρικής	Προνοίας	Ασθενείας	Λοιπών παροχών
<i>A' Παροχές σε είδος</i>						
<b>Σύνολο</b> .....	<b>21.870.840</b>	<b>1.128.622</b>	<b>622.162</b>	<b>166.936</b>	<b>1.385.582</b>	<b>18.567.538</b>
Παιδικές εξοχές .....	2.867.176	1.121.882	617.387	150.666	720.339	256.902
Ψυχαγωγία .....	4.614.978	6.740	4.105	287	101.954	4.501.892
Στέγαση .....	14.388.686	—	670	15.983	563.289	13.808.744
<i>Ποσοστό %</i>						
<b>Σύνολο</b> .....	<b>100,0</b>	<b>100,0</b>	<b>100,0</b>	<b>100,0</b>	<b>100,0</b>	<b>100,0</b>
Παιδικές εξοχές .....	13,1	99,4	99,2	90,2	52,0	1,4
Ψυχαγωγία .....	21,1	0,6	0,7	0,2	7,4	24,2
Στέγαση .....	65,8	—	0,1	9,6	40,6	74,4
<i>B' Παροχές σε χρήμα</i>						
<b>Σύνολο</b> .....	<b>142.768.267</b>	<b>108.198</b>	<b>303.211</b>	<b>47.010</b>	<b>370.932</b>	<b>141.938.916</b>
Επίδομα ανεργίας περιοδικό .....	74.922.716	71.036	—	—	16.700	74.834.980
Επίδομα ανεργίας εφάπαξ .....	16.575.353	7.582	—	—	212.092	16.355.679
Επίδομα στρατεύσεως .....	104.081	—	—	—	—	104.081
Επίδομα οικογενειακό .....	11.586.805	29.580	300.000	—	—	11.257.225
Επίδομα άλλης μορφής .....	39.579.312	—	3.211	47.010	142.140	39.386.951
<i>Ποσοστό %</i>						
<b>Σύνολο</b> .....	<b>100,0</b>	<b>100,0</b>	<b>100,0</b>	<b>100,0</b>	<b>100,0</b>	<b>100,0</b>
Επίδομα ανεργίας περιοδικό .....	52,5	65,7	—	—	4,5	52,8
Επίδομα ανεργίας εφάπαξ .....	11,6	7,0	—	—	57,2	11,5
Επίδομα στρατεύσεως .....	0,1	—	—	—	—	0,1
Επίδομα οικογενειακό .....	8,1	27,3	98,9	—	—	7,9
Επίδομα άλλης μορφής .....	27,7	—	1,1	100,0	38,3	27,7



## Γ : 28. Έξοδα διοικήσεως και περιουσιακών στοιχείων, κατά κατηγορία δαπάνης

## ΔΙΟΙΚΗΤΙΚΑ - ΥΓΕΙΟΝΟΜΙΚΑ

Σε χιλιάδες δραχμές

Κατηγορία δαπάνης	Κατηγορία οργανισμών ασφαλίσεως					
	Σύνολο	Κυρίας	Επικουρικής	Προνοίας	Ασθενείας	Λοιπών παροχών
<b>Σύνολο δαπανών .....</b>	<b>143.719.362</b>	<b>76.878.920</b>	<b>16.603.169</b>	<b>3.570.464</b>	<b>4.691.463</b>	<b>41.975.346</b>
A) Αποδοχές και λοιπές αμοιβές προσωπικού, εκτός του υγειονομικού	48.756.302	30.846.555	2.951.872	763.718	2.151.394	12.042.763
B) Εργοδοτικές εισφορές για την ασφάλιση του διοικητικού προσωπικού	9.626.133	3.493.654	844.360	331.511	977.859	3.978.749
Γ) Λοιπά έξοδα						
1. Αμοιβές εκτελούντων ειδικές υπηρεσίες	25.004.365	20.124.043	1.640.823	290.980	136.859	2.811.660
2. Έξοδα νοσηλείας υπαλλήλων .....	220.202	159.845	30.058	—	29.989	310
3. Έξοδα εκπαίδευσεως υπαλλήλων .....	3.993.331	146.353	204	80	368	3.846.326
4. Οδοιπορικά μετακινούμενων υπαλλήλων ή άλλων χωρίς την υπαλληλική ιδιότητα	943.463	615.678	53.607	13.085	9.452	251.641
Δ) Πληρωμές για μη προσωπικές υπηρεσίες						
1. Μισθώματα κτιρίων, μεταφορικών μέσων, μηχανικού και λοιπού εξοπλισμού	2.757.389	1.757.424	261.812	74.832	176.498	486.823
2. Έξοδα επικοινωνιών .....	1.423.332	873.610	286.780	29.866	46.739	186.337
3. Ύδρευση, άρδευση, φωτισμός, καθαριότητα	1.346.719	702.793	167.479	62.046	78.813	335.588
4. Συντήρηση και επισκευή μόνιμων εγκαταστάσεων, κτιρίων κλπ.	3.000.212	1.737.438	964.943	113.750	47.157	136.924
5. Συντήρηση και επισκευή μηχανικού και λοιπού εξοπλισμού	456.501	244.002	22.152	5.093	55.412	129.842
6. Είδη υγιεινής, καθαριότητας και ευπρεπισμού	141.704	75.938	9.647	2.901	17.565	35.653
7. Προμήθεια υγειονομικού και φαρμακευτικού υλικού	4.006.610	3.797.020	386	33.275	174.677	1.252
8. Προμήθεια υλικού αιμοδοσίας .....	469	—	—	—	469	—
Ε) Διατροφή, ιματισμός, υπόδηση						
1. Προμήθεια τροφίμων και ποτών .....	584.576	294.770	—	—	42.272	247.534
2. Αντίτιμο διαιτολογίου κλπ. ....	104.777	104.777	—	—	—	—
3. Ιματισμός, υπόδηση .....	31.720	26.703	2.395	330	1.877	415
ΣΤ) Καύσιμα και λιπαντικά .....	621.973	346.405	46.715	8.058	20.790	200.005
Z) Αποσβέσεις ακινήτων και λοιπών περιουσιακών στοιχείων	1.894.793	359.708	585.597	84.073	314.936	550.479
Η) Λοιπά γενικά έξοδα .....	38.804.791	11.172.204	8.734.339	1.756.866	408.337	16.733.045



## ΔΙΟΙΚΗΤΙΚΑ - ΥΓΕΙΟΝΟΜΙΚΑ

Σε χιλιάδες δραχμές

Κατηγορία δαπάνης	Κατηγορία οργανισμών ασφαλίσεως					
	Σύνολο	Κυρίας	Επικουρικής	Προνοίας	Ασθενείας	Λοιπών παροχών
	Ποσοστό %					
<b>Σύνολο δαπανών .....</b>	<b>100,0</b>	<b>100,0</b>	<b>100,0</b>	<b>100,0</b>	<b>100,0</b>	<b>100,0</b>
A) Αποδοχές και λοιπές αμοιβές προσωπικού, εκτός του υγειονομικού	33,9	40,1	17,8	21,4	45,9	28,6
B) Εργοδοτικές εισφορές για την ασφάλιση του διοικητικού προσωπικού	6,7	4,5	5,1	9,3	20,9	9,5
Γ) Λοιπά έξοδα						
1. Αμοιβές εκτελούντων ειδικές υπηρεσίες	17,4	26,3	9,9	8,1	2,9	6,7
2. Έξοδα νοσηλείας υπαλλήλων .....	0,2	0,2	0,2	—	0,6	0,0
3. Έξοδα εκπαίδευσως υπαλλήλων .....	2,8	0,2	0,0	0,0	0,0	9,2
4. Οδοιπορικά μετακινούμενων υπαλλήλων ή άλλων χωρίς την υπαλληλική ιδιότητα	0,7	0,8	0,3	0,4	0,2	0,6
Δ) Πληρωμές για μη προσωπικές υπηρεσίες						
1. Μισθώματα κτιρίων, μεταφορικών μέσων, μηχανικού και λοιπού εξοπλισμού	1,9	2,3	1,6	2,1	3,8	1,2
2. Έξοδα επικοινωνιών .....	1,0	1,1	1,7	0,8	1,0	0,4
3. Ύδρευση, άρδευση, φωτισμός, καθαριότητα	0,9	0,9	1,0	1,7	1,7	0,8
4. Συντήρηση και επισκευή μόνιμων εγκαταστάσεων, κτιρίων κλπ.	2,1	2,3	5,8	3,2	1,0	0,3
5. Συντήρηση και επισκευή μηχανικού και λοιπού εξοπλισμού	0,3	0,3	0,1	0,1	1,2	0,3
6. Είδη υγιεινής, καθαριότητας και ευπρεπισμού	0,1	0,1	0,1	0,1	0,4	0,1
7. Προμήθεια υγειονομικού και φαρμακευτικού υλικού	2,8	4,9	0,0	0,9	3,7	0,0
8. Προμήθεια υλικού αιμοδοσίας .....	0,0	—	—	—	0,0	—
E) Διατροφή, ιματισμός, υπόδηση						
1. Προμήθεια τροφίμων και ποτών .....	0,4	0,4	—	—	0,9	0,6
2. Αντίτιμο διαιτολογίου κλπ. ....	0,1	0,1	—	—	—	—
3. Ιματισμός, υπόδηση .....	0,0	0,0	0,0	0,0	0,0	0,0
ΣΤ) Καύσιμα και λιπαντικά .....	0,4	0,5	0,3	0,2	0,4	0,5
Z) Αποσβέσεις ακινήτων και λοιπών περιουσιακών στοιχείων	1,3	0,5	3,5	2,4	6,7	1,3
H) Λοιπά γενικά έξοδα .....	27,0	14,5	52,6	49,3	8,7	39,9



## Γ : 28α. Έξοδα διοικήσεως και περιουσιακών στοιχείων, κατά κατηγορία δαπάνης

## ΥΓΕΙΟΝΟΜΙΚΑ («ΛΟΙΠΑ ΕΞΟΔΑ»)

Σε χιλιάδες δραχμές

Κατηγορία δαπάνης	Κατηγορία οργανισμών ασφάλισης					
	Σύνολο	Κυρίας	Επικουρικής	Προνοίας	Ασθενείας	Λοιπών παροχών
<b>Σύνολο δαπανών .....</b>	<b>19.822.524</b>	<b>19.090.022</b>	<b>49.069</b>	<b>32.819</b>	<b>650.614</b>	<b>—</b>
<b>A) Διάφορα έξοδα</b>						
1. Αμοιβές εκτελούντων ειδικές υπηρεσίες	13.362.242	13.258.552	4.377	32.459	66.854	—
2. Έξοδα νοσηλείας υπαλλήλων .....	31.179	1.226	—	—	29.953	—
3. Έξοδα εκπαίδευσης υπαλλήλων .....	3.331	3.331	—	—	—	—
4. Οδοιπορικά μετακινούμενων υπαλλήλων ή άλλων χωρίς την υπαλληλική ιδιότητα	129.065	121.943	3.394	360	3.368	—
<b>B) Πληρωμές για μη προσωπικές υπηρεσίες</b>						
1. Μισθώματα κτιρίων, μεταφορικών μέσων, μηχανικού και λοιπού εξοπλισμού	727.469	600.710	687	—	126.072	—
2. Έξοδα επικοινωνιών .....	104.440	89.112	—	—	15.328	—
3. Ύδρευση, άρδευση, φωτισμός, καθαριότητα	249.265	218.678	—	—	30.587	—
4. Συντήρηση και επισκευή μόνιμων εγκαταστάσεων, κτιρίων κλπ.	193.619	160.284	30.697	—	2.638	—
5. Συντήρηση και επισκευή μηχανικού και λοιπού εξοπλισμού	23.578	1.557	—	—	22.021	—
6. Είδη υγιεινής, καθαριότητας και ευπρεπισμού	12.627	8.571	14	—	4.042	—
7. Προμήθεια υγειονομικού και φαρμακευτικού υλικού	3.923.364	3.796.934	61	—	126.369	—
8. Προμήθεια υλικού αμοδοσίας .....	—	—	—	—	—	—
<b>Γ) Διατροφή, ιματισμός, υπόδηση</b>						
1. Προμήθεια τροφίμων και ποτών .....	314.039	291.970	—	—	22.069	—
2. Αντίτιμο διαιτολόγιου κλπ. ....	104.777	104.777	—	—	—	—
3. Ιματισμός, υπόδηση .....	11.485	10.917	—	—	568	—
<b>Δ) Καύσιμα και λιπαντικά .....</b>	<b>156.383</b>	<b>150.981</b>	<b>—</b>	<b>—</b>	<b>5.402</b>	<b>—</b>
<b>E) Αποσβέσεις ακινήτων και λοιπών περιουσιακών στοιχείων</b>	<b>59.007</b>	<b>7.851</b>	<b>53</b>	<b>—</b>	<b>51.103</b>	<b>—</b>
<b>ΣΤ) Λοιπά γενικά έξοδα .....</b>	<b>416.654</b>	<b>262.628</b>	<b>9.786</b>	<b>—</b>	<b>144.240</b>	<b>—</b>



## Γ : 28α. Έξοδα διοικήσεως και περιουσιακών στοιχείων, κατά κατηγορία δαπάνης (συνέχεια)

## ΥΓΕΙΟΝΟΜΙΚΑ («ΛΟΙΠΑ ΕΞΟΔΑ»)

Σε χιλιάδες δραχμές

Κατηγορία δαπάνης	Κατηγορία οργανισμών ασφαλίσεως					
	Σύνολο	Κυρίας	Επικουρικής	Προνοίας	Ασθενείας	Λοιπών παροχών
	Ποσοστό %					
<b>Σύνολο δαπανών .....</b>	<b>100,0</b>	<b>100,0</b>	<b>100,0</b>	<b>100,0</b>	<b>100,0</b>	<b>—</b>
<b>A) Διάφορα έξοδα</b>						
1. Αμοιβές εκτελούντων ειδικές υπηρεσίες	67,2	69,7	8,9	98,9	10,3	—
2. Έξοδα νοσηλείας υπαλλήλων .....	0,2	0,0	—	—	4,6	—
3. Έξοδα εκπαίδευσης υπαλλήλων .....	0,0	0,0	—	—	—	—
4. Οδοιπορικά μετακινούμενων υπαλλήλων ή άλλων χωρίς την υπαλληλική ιδιότητα	0,7	0,6	6,9	1,1	0,5	—
<b>B) Πληρωμές για μη προσωπικές υπηρεσίες</b>						
1. Μισθώματα κτιρίων, μεταφορικών μέσων, μηχανικού και λοιπού εξοπλισμού	3,7	3,1	1,4	—	19,4	—
2. Έξοδα επικοινωνιών .....	0,5	0,5	—	—	2,4	—
3. Ύδρευση, άρδευση, φωτισμός, καθαριότητα	1,3	1,1	—	—	4,7	—
4. Συντήρηση και επισκευή μόνιμων εγκαταστάσεων, κτιρίων κλπ.	1,0	0,8	62,7	—	0,4	—
5. Συντήρηση και επισκευή μηχανικού και λοιπού εξοπλισμού	0,1	0,0	—	—	3,4	—
6. Είδη υγιεινής, καθαριότητας και ευπρεπισμού	0,1	0,0	0,0	—	0,6	—
7. Προμήθεια υγειονομικού και φαρμακευτικού υλικού	19,8	19,9	0,1	—	19,4	—
8. Προμήθεια υλικού αμμοδοσίας .....	—	—	—	—	—	—
<b>Γ) Διατροφή, ιματισμός, υπόδηση</b>						
1. Προμήθεια τροφίμων και ποτών .....	1,6	1,5	—	—	3,4	—
2. Αντίτιμο διαιτολογίου κλπ. ....	0,5	0,5	—	—	—	—
3. Ιματισμός, υπόδηση .....	0,1	0,1	—	—	0,1	—
<b>Δ) Καύσιμα και λιπαντικά .....</b>	<b>0,8</b>	<b>0,8</b>	<b>—</b>	<b>—</b>	<b>0,8</b>	<b>—</b>
<b>E) Αποσβέσεις ακινήτων και λοιπών περιουσιακών στοιχείων</b>	<b>0,3</b>	<b>0,0</b>	<b>0,1</b>	<b>—</b>	<b>7,9</b>	<b>—</b>
<b>ΣΤ) Λοιπά γενικά έξοδα .....</b>	<b>2,1</b>	<b>1,4</b>	<b>19,9</b>	<b>—</b>	<b>22,1</b>	<b>—</b>



**Γ : 29. Επιχορηγήσεις προς οργανισμούς κοινωνικής ασφάλισης, κατά επιχορηγούμενο οργανισμό**

Σε χιλιάδες δραχμές

Επιχορηγούμενοι οργανισμοί	Επιχορηγήσεις κατά κατηγορία οργανισμών ασφάλισης					
	Σύνολο	Κυρίας	Επικουρικής	Προνοίας	Ασθενείας	Λοιπών παροχών
<b>Σύνολο επιχορηγήσεων</b> .....	<b>16.927.522</b>	<b>12.547.882</b>	<b>1.094.508</b>	<b>522.226</b>	<b>35.480</b>	<b>2.727.426</b>
Τ.Ε.Α.Π.Ο.Κ.Α. ....	8.335.777	6.912.905	319.552	215.440	17.907	869.973
Τ.Ε.Α.Ε.Υ.ΕΕ.Ε.Ο. ....	5.619.028	4.082.851	305.888	75.888	14.394	1.140.007
Β.Κ.Α. ....	952.287	313.123	351.555	26.940	3.179	257.490
Λοιποί οργανισμοί .....	2.020.430	1.239.003	117.513	203.958	—	459.956
<i>Ποσοστό %</i>						
<b>Σύνολο επιχορηγήσεων</b> .....	<b>100,0</b>	<b>100,0</b>	<b>100,0</b>	<b>100,0</b>	<b>100,0</b>	<b>100,0</b>
Τ.Ε.Α.Π.Ο.Κ.Α. ....	49,3	55,1	29,2	41,3	50,5	31,9
Τ.Ε.Α.Ε.Υ.ΕΕ.Ε.Ο. ....	33,2	32,5	27,9	14,5	40,5	41,8
Β.Κ.Α. ....	5,6	2,5	32,0	5,2	9,0	9,4
Λοιποί οργανισμοί .....	11,9	9,9	10,7	39,0	—	16,9

**Γ : 30. Δαπάνες για απόκτηση περιουσιακών στοιχείων - εκτός ακινήτων και χρεογράφων - και για συντήρηση περιουσιακών στοιχείων, γενικώς, κατά κατηγορία δαπάνης**

Σε χιλιάδες δραχμές

Κατηγορία δαπάνης	Δαπάνες κατά κατηγορία οργανισμών ασφάλισης					
	Σύνολο	Κυρίας	Επικουρικής	Προνοίας	Ασθενείας	Λοιπών παροχών
<b>Σύνολο δαπανών</b> .....	<b>8.710.884</b>	<b>4.141.545</b>	<b>1.633.510</b>	<b>275.504</b>	<b>599.054</b>	<b>2.061.271</b>
Αγορά μη αναλώσιμων ειδών .....	3.290.283	1.798.781	58.291	62.588	139.674	1.230.949
Αγορά άλλων περιουσιακών στοιχείων	69.095	1.616	2.527	10.000	41.875	13.077
Συντήρηση και συναφή έξοδα για την	5.351.506	2.341.148	1.572.692	202.916	417.505	817.245
κτήση περιουσιακών στοιχείων, γενικώς (1)						
<i>Ποσοστό %</i>						
<b>Σύνολο δαπανών</b> .....	<b>100,0</b>	<b>100,0</b>	<b>100,0</b>	<b>100,0</b>	<b>100,0</b>	<b>100,0</b>
Αγορά μη αναλώσιμων ειδών .....	37,8	43,4	3,6	22,7	23,3	59,7
Αγορά άλλων περιουσιακών στοιχείων	0,8	0,0	0,2	3,6	6,9	0,6
Συντήρηση και συναφή έξοδα για την	61,4	56,6	96,2	73,7	69,8	39,7
κτήση περιουσιακών στοιχείων, γενικώς (1)						

(1) Εμφανίζεται και στον πίνακα Γ : 28, με στοιχεία Δ.4, Δ.5 και Ζ.



**Δ. ΠΕΡΙΟΥΣΙΑΚΑ ΣΤΟΙΧΕΙΑ—ΕΠΕΝΔΥΣΕΙΣ, ΚΑΤΑ ΚΑΤΗΓΟΡΙΑ ΟΡΓΑΝΙΣΜΩΝ  
ΚΟΙΝΩΝΙΚΗΣ ΑΣΦΑΛΙΣΕΩΣ  
D. BIENS MEUBLES ET IMMEUBLES—INVESTISSEMENTS, PAR CATÉGORIE D'ORGANISMES  
DE SÉCURITÉ SOCIALE**

**Δ : 31. Αποθεματικά διατεθέντα το έτος 1992 για επένδυση, κατά κατηγορία περιουσιακών στοιχείων**

Σε χιλιάδες δραχμές

Επενδύσεις κεφαλαίων	Επενδύσεις κατά κατηγορία οργανισμών ασφαλίσεως					
	Σύνολο	Κυρίας	Επικουρικής	Προνοίας	Ασθενείας	Λοιπών παροχών
<b>Σύνολο επενδύσεων .....</b>	<b>100.562.219</b>	<b>13.124.682</b>	<b>48.927.689</b>	<b>29.729.036</b>	<b>707.509</b>	<b>8.073.303</b>
Ακίνητα .....	13.423.939	5.724.783	300.970	262.817	62.030	7.073.339
Χρεόγραφα .....	87.138.280	7.399.899	48.626.719	29.466.219	645.479	999.964
	<i>Ποσοστό %</i>					
<b>Σύνολο επενδύσεων .....</b>	<b>100,0</b>	<b>100,0</b>	<b>100,0</b>	<b>100,0</b>	<b>100,0</b>	<b>100,0</b>
Ακίνητα .....	13,3	43,6	0,6	0,9	8,8	87,6
Χρεόγραφα .....	86,7	56,4	99,4	99,1	91,2	12,4

**Δ : 32. Καθαρή περιουσία των οργανισμών κοινωνικής ασφαλίσεως, στις 31 Δεκεμβρίου 1992, κατά κατηγορία περιουσιακών στοιχείων**

Σε χιλιάδες δραχμές

Στοιχεία καθαρής περιουσίας	Κατηγορία οργανισμών ασφαλίσεως					
	Σύνολο	Κυρίας	Επικουρικής	Προνοίας	Ασθενείας	Λοιπών παροχών
<b>Σύνολο .....</b>	<b>1.024.691.376</b>	<b>- 179.746.370</b>	<b>787.653.110</b>	<b>203.280.994</b>	<b>88.848.111</b>	<b>124.655.531</b>
1. Καταθέσεις .....	524.437.871	217.629.706	157.809.308	58.860.772	51.370.382	38.767.703
2. Χρηματούγραφα .....	788.896.635	269.624.439	343.394.352	142.575.214	20.786.733	12.515.897
3. Ακίνητα, εγκαταστάσεις, απαιτήσεις μείον υποχρεώσεις κλπ.	-288.643.130	-667.000.515	286.449.450	1.845.008	16.690.996	73.371.931

**Δ : 33. Καθαρή περιουσία των οργανισμών κοινωνικής ασφαλίσεως, στις 31 Δεκεμβρίου 1992, κατά τάξεις αριθμού ασφαλισμένων, και μέσος όρος περιουσίας κατά ασφαλισμένο πρόσωπο**

Περιουσία : σε εκατομμύρια δραχμές—Περιουσία κατά κεφαλή : σε δραχμές—Ασφαλισμένοι : σε χιλιάδες προσώπων

Διάκριση οργανισμών ανάλογα με τον αριθμό ασφαλισμένων τους	Περιουσία συνόλου οργανισμών	Κατηγορία οργανισμών ασφαλίσεως							
		Κυρίας				Επικουρικής			
		Οργα-νισμοί	Περιουσία	Ασφαλισμένοι	Περιουσία κατά κεφαλή	Οργα-νισμοί	Περιουσία	Ασφαλισμένοι	Περιουσία κατά κεφαλή
<b>Σύνολο .....</b>	<b>1.024.692</b>	<b>31</b>	<b>- 179.746</b>	<b>4.072</b>	<b>- 44.142</b>	<b>54</b>	<b>787.653</b>	<b>2.321</b>	<b>339.359</b>
Μέχρι 10.000 .....	382.454	17	83.635	41	2.039.878	33	178.150	105	1.696.667
10.001-20.000 .....	189.933	4	45.126	47	960.128	8	80.763	114	708.447
Άνω των 20.000 ...	452.305	10	- 308.507	3.984	- 77.436	13	528.740	2.102	251.541

Διάκριση οργανισμών ανάλογα με τον αριθμό ασφαλισμένων τους	Κατηγορία οργανισμών ασφαλίσεως											
	Προνοίας				Ασθενείας				Λοιπών παροχών			
	Οργα-νισμοί	Περιου-σία	Ασφαλι-σμένοι	Περιουσία κατά κεφαλή	Οργα-νισμοί	Περιου-σία	Ασφαλι-σμένοι	Περιουσία κατά κεφαλή	Οργα-νισμοί	Περιου-σία	Ασφαλι-σμένοι	Περιουσία κατά κεφαλή
<b>Σύνολο .....</b>	<b>83</b>	<b>203.281</b>	<b>576</b>	<b>352.918</b>	<b>19</b>	<b>88.849</b>	<b>301</b>	<b>295.179</b>	<b>4</b>	<b>124.655</b>	<b>1.451</b>	<b>85.910</b>
Μέχρι 10.000 .....	69	53.400	60	890.000	13	26.403	38	694.816	3	40.866	1	40.866
10.001-20.000 .....	8	61.884	115	538.122	1	2.160	10	216.000	—	—	—	—
Άνω των 20.000 ...	6	87.997	401	219.444	5	60.286	253	238.285	1	83.789	1.450	57.786

Δ : 34. Επενδύσεις (1) που πραγματοποιήθηκαν το έτος 1992

Σε χιλιάδες δραχμές

Κατηγορία αγορών για επένδυση	Κατηγορία οργανισμών ασφάλισης					
	Σύνολο	Κυρίας	Επιχειρηματικής	Προνοίας	Ασθενείας	Λοιπών παροχών
<b>Σύνολο</b> .....	<b>103.921.597</b>	<b>14.925.079</b>	<b>48.988.507</b>	<b>29.801.624</b>	<b>889.058</b>	<b>9.317.329</b>
A) Αγορές ακινήτων						
I. Κτίρια						
α) Καταστήματα διοικήσεως .....	4.086.041	3.190.244	77.000	101.189	—	717.608
β) Υγειονομικά, γενικώς, καταστήματα ..	15.750	—	—	—	15.750	—
γ) Λοιπά .....	100.860	37.428	—	—	—	63.432
II. Οικόπεδα - γήπεδα .....	2.985.677	—	4.080	29.000	—	2.952.597
B) Κατασκευές						
I. Οικοδομήσεις						
α) Καταστήματα διοικήσεως .....	2.483.624	2.483.624	—	—	—	—
β) Υγειονομικά, γενικώς, καταστήματα ...	40.628	—	—	40.628	—	—
γ) Λοιπές οικοδομήσεις, επεκτάσεις και βελτιώσεις	3.711.359	13.487	219.890	92.000	46.280	3.339.702
II. Σιδηρές κατασκευές .....	—	—	—	—	—	—
Γ) Προμήθεια μηχανικού εξοπλισμού						
I. Ιατρικά μηχανήματα - ιατρικές συσκευές	101.715	—	13.057	38.031	50.627	—
II. Γραφομηχανές, υπολογιστικές και λοιπές μηχανές	144.679	69.679	16.098	18.147	30.157	10.598
III. Λοιπός μηχανικός εξοπλισμός						
α) Όργανα μετρήσεως, ακριβείας και ελέγχου	26.604	15.617	10.785	—	202	—
β) Ιατροχειρουργικά εργαλεία με διάρκεια μεγαλύτερη της διετίας	1.455.479	1.419.053	—	—	36.426	—
γ) Λοιπά .....	1.262.635	60.478	4.296	1.000	2.294	1.194.567
Δ) Προμήθεια μεταφορικών μέσων .....	25.136	18.954	—	—	6.182	—
E) Έπιπλα και είδη επιπλώσεως						
α) Κλάδου διοικήσεως .....	266.988	215.000	14.055	4.650	7.499	25.784
β) Κλάδου υγειονομικού .....	7.047	—	—	760	6.287	—
ΣΤ) Λοιπές επενδύσεις .....	69.095	1.616	2.527	10.000	41.875	13.077
Z) Αγορά χροογράφων .....	87.138.280	7.399.899	48.626.719	29.466.219	645.479	999.964

(1) Οι επενδύσεις εμφανίζονται συγκεντρωτικά (ως αγορές) και στους πίνακες Γ: 30 και Δ: 31.



**Ε. ΑΡΙΘΜΟΣ ΚΑΙ ΑΠΟΔΟΧΕΣ ΤΟΥ ΠΡΟΣΩΠΙΚΟΥ ΤΩΝ ΟΡΓΑΝΙΣΜΩΝ ΚΟΙΝΩΝΙΚΗΣ ΑΣΦΑΛΙΣΕΩΣ**  
**E. NOMBRE ET RÉTRIBUTION DU PERSONNEL DES ORGANISMES DE SÉCURITÉ SOCIALE**

**Ε: 35. Αριθμός υπαλλήλων των οργανισμών κοινωνικής ασφάλισης, κατά κατηγορία: 1988 - 1992**

Κατηγορίες υπαλλήλων	1988	1989	1990	1991	1992
<b>Σύνολο υπαλλήλων των οργανισμών κοινωνικής ασφάλισης</b>	<b>32.759</b>	<b>37.929</b>	<b>37.053</b>	<b>31.926</b>	<b>32.219</b>
Μόνιμοι υπάλληλοι .....	24.654	28.690	26.273	23.591	22.839
Υπάλληλοι με σύμβαση κλπ. ....	8.105	9.239	10.780	8.335	9.380
<b>1. Διοικητικό προσωπικό .....</b>	<b>19.545</b>	<b>22.442</b>	<b>23.489</b>	<b>19.328</b>	<b>18.880</b>
Μόνιμοι υπάλληλοι .....	17.184	19.190	18.533	16.299	15.852
Υπάλληλοι με σύμβαση κλπ. ....	2.361	3.252	4.956	3.029	3.028
<b>2. Υγειονομικό προσωπικό .....</b>	<b>13.214</b>	<b>15.487</b>	<b>13.564</b>	<b>12.598</b>	<b>13.339</b>
Μόνιμοι υπάλληλοι .....	7.470	9.500	7.740	7.292	6.987
Υπάλληλοι με σύμβαση κλπ. ....	5.744	5.987	5.824	5.306	6.352
<i>α) Επιστημονικό .....</i>	<i>8.002</i>	<i>7.932</i>	<i>7.738</i>	<i>7.702</i>	<i>8.564</i>
Μόνιμοι υπάλληλοι .....	3.197	3.629	3.610	3.374	3.260
Υπάλληλοι με σύμβαση κλπ. ....	4.805	4.303	4.128	4.328	5.304
<i>β) Βοηθητικό .....</i>	<i>5.212</i>	<i>7.555</i>	<i>5.826</i>	<i>4.896</i>	<i>4.775</i>
Μόνιμοι υπάλληλοι .....	4.273	5.871	4.130	3.918	3.727
Υπάλληλοι με σύμβαση κλπ. ....	939	1.684	1.696	978	1.048
<b>I. Υπάλληλοι ασφαλιστικών οργανισμών κυρίας συντάξεως</b>	<b>26.929</b>	<b>29.570</b>	<b>28.877</b>	<b>23.313</b>	<b>23.525</b>
Μόνιμοι υπάλληλοι .....	20.073	21.880	19.725	17.193	16.397
Υπάλληλοι με σύμβαση κλπ. ....	6.856	7.690	9.152	6.120	7.128
<b>1. Διοικητικό προσωπικό .....</b>	<b>14.562</b>	<b>15.010</b>	<b>16.221</b>	<b>11.830</b>	<b>11.561</b>
Μόνιμοι υπάλληλοι .....	13.153	13.000	12.585	10.301	9.833
Υπάλληλοι με σύμβαση κλπ. ....	1.409	2.010	3.636	1.529	1.728
<b>2. Υγειονομικό προσωπικό .....</b>	<b>12.367</b>	<b>14.560</b>	<b>12.656</b>	<b>11.483</b>	<b>11.964</b>
Μόνιμοι υπάλληλοι .....	6.920	8.880	7.140	6.892	6.564
Υπάλληλοι με σύμβαση κλπ. ....	5.447	5.680	5.516	4.591	5.400
<i>α) Επιστημονικό .....</i>	<i>7.526</i>	<i>7.399</i>	<i>7.227</i>	<i>7.133</i>	<i>7.796</i>
Μόνιμοι υπάλληλοι .....	2.937	3.320	3.311	3.143	3.026
Υπάλληλοι με σύμβαση κλπ. ....	4.589	4.079	3.916	3.990	4.770
<i>β) Βοηθητικό .....</i>	<i>4.841</i>	<i>7.161</i>	<i>5.429</i>	<i>4.350</i>	<i>4.168</i>
Μόνιμοι υπάλληλοι .....	3.983	5.560	3.829	3.749	3.538
Υπάλληλοι με σύμβαση κλπ. ....	858	1.601	1.600	601	630
<b>II. Υπάλληλοι ασφαλιστικών οργανισμών επικουρικής συντάξεως</b>	<b>1.480</b>	<b>1.353</b>	<b>1.186</b>	<b>1.539</b>	<b>1.366</b>
Μόνιμοι υπάλληλοι .....	1.327	1.068	1.012	1.276	1.122
Υπάλληλοι με σύμβαση κλπ. ....	153	285	174	263	244
<b>1. Διοικητικό προσωπικό .....</b>	<b>1.465</b>	<b>1.336</b>	<b>1.164</b>	<b>1.523</b>	<b>1.352</b>
Μόνιμοι υπάλληλοι .....	1.323	1.064	1.005	1.263	1.110
Υπάλληλοι με σύμβαση κλπ. ....	142	272	159	260	242
<b>2. Υγειονομικό προσωπικό .....</b>	<b>15</b>	<b>17</b>	<b>22</b>	<b>16</b>	<b>14</b>
Μόνιμοι υπάλληλοι .....	4	4	7	13	12
Υπάλληλοι με σύμβαση κλπ. ....	11	13	15	3	2
<i>α) Επιστημονικό .....</i>	<i>10</i>	<i>11</i>	<i>15</i>	<i>10</i>	<i>10</i>
Μόνιμοι υπάλληλοι .....	2	2	4	8	8
Υπάλληλοι με σύμβαση κλπ. ....	8	9	11	2	2
<i>β) Βοηθητικό .....</i>	<i>5</i>	<i>6</i>	<i>7</i>	<i>6</i>	<i>4</i>
Μόνιμοι υπάλληλοι .....	2	2	3	5	4
Υπάλληλοι με σύμβαση κλπ. ....	3	4	4	1	—



Ε: 35. Αριθμός υπαλλήλων των οργανισμών κοινωνικής ασφάλισης, κατά κατηγορία: 1988 - 1992 (συνέχεια)

Κατηγορίες υπαλλήλων	1988	1989	1990	1991	1992
<b>III. Υπάλληλοι ασφαλιστικών οργανισμών προνοίας</b>	<b>512</b>	<b>486</b>	<b>482</b>	<b>580</b>	<b>593</b>
Μόνιμοι υπάλληλοι .....	422	422	421	502	503
Υπάλληλοι με σύμβαση κλπ. ....	90	64	61	78	90
<b>1. Διοικητικό προσωπικό .....</b>	<b>417</b>	<b>388</b>	<b>387</b>	<b>483</b>	<b>481</b>
Μόνιμοι υπάλληλοι .....	372	374	374	453	448
Υπάλληλοι με σύμβαση κλπ. ....	45	14	13	30	33
<b>2. Υγειονομικό προσωπικό .....</b>	<b>95</b>	<b>98</b>	<b>95</b>	<b>97</b>	<b>112</b>
Μόνιμοι υπάλληλοι .....	50	48	47	49	55
Υπάλληλοι με σύμβαση κλπ. ....	45	50	48	48	57
<i>α) Επιστημονικό .....</i>	<i>78</i>	<i>83</i>	<i>81</i>	<i>81</i>	<i>100</i>
Μόνιμοι υπάλληλοι .....	37	35	34	34	43
Υπάλληλοι με σύμβαση κλπ. ....	41	48	47	47	57
<i>β) Βοηθητικό .....</i>	<i>17</i>	<i>15</i>	<i>14</i>	<i>16</i>	<i>12</i>
Μόνιμοι υπάλληλοι .....	13	13	13	15	12
Υπάλληλοι με σύμβαση κλπ. ....	4	2	1	1	—
<b>IV. Υπάλληλοι ασφαλιστικών οργανισμών ασθενείας</b>	<b>1.500</b>	<b>1.495</b>	<b>1.517</b>	<b>1.647</b>	<b>1.530</b>
Μόνιμοι υπάλληλοι .....	1.022	1.096	946	618	646
Υπάλληλοι με σύμβαση κλπ. ....	478	399	571	1.029	884
<b>1. Διοικητικό προσωπικό .....</b>	<b>946</b>	<b>899</b>	<b>986</b>	<b>1.080</b>	<b>977</b>
Μόνιμοι υπάλληλοι .....	656	676	574	463	497
Υπάλληλοι με σύμβαση κλπ. ....	290	223	412	617	480
<b>2. Υγειονομικό προσωπικό .....</b>	<b>554</b>	<b>596</b>	<b>531</b>	<b>567</b>	<b>553</b>
Μόνιμοι υπάλληλοι .....	366	420	372	155	149
Υπάλληλοι με σύμβαση κλπ. ....	188	176	159	412	404
<i>α) Επιστημονικό .....</i>	<i>284</i>	<i>338</i>	<i>279</i>	<i>322</i>	<i>317</i>
Μόνιμοι υπάλληλοι .....	160	204	190	115	109
Υπάλληλοι με σύμβαση κλπ. ....	124	134	89	207	208
<i>β) Βοηθητικό .....</i>	<i>270</i>	<i>258</i>	<i>252</i>	<i>245</i>	<i>236</i>
Μόνιμοι υπάλληλοι .....	206	216	182	40	40
Υπάλληλοι με σύμβαση κλπ. ....	64	42	70	205	196
<b>V. Υπάλληλοι ασφαλιστικών οργανισμών λοιπών παροχών</b>	<b>2.338</b>	<b>5.025</b>	<b>4.991</b>	<b>4.847</b>	<b>5.205</b>
Μόνιμοι υπάλληλοι .....	1.810	4.224	4.169	4.002	4.171
Υπάλληλοι με σύμβαση κλπ. ....	528	801	822	845	1.034
<b>1. Διοικητικό προσωπικό .....</b>	<b>2.155</b>	<b>4.809</b>	<b>4.731</b>	<b>4.412</b>	<b>4.509</b>
Μόνιμοι υπάλληλοι .....	1.680	4.076	3.995	3.819	3.964
Υπάλληλοι με σύμβαση κλπ. ....	475	733	736	593	545
<b>2. Υγειονομικό προσωπικό .....</b>	<b>183</b>	<b>216</b>	<b>260</b>	<b>435</b>	<b>696</b>
Μόνιμοι υπάλληλοι .....	130	148	174	183	207
Υπάλληλοι με σύμβαση κλπ. ....	53	68	86	252	489
<i>α) Επιστημονικό .....</i>	<i>104</i>	<i>101</i>	<i>136</i>	<i>156</i>	<i>341</i>
Μόνιμοι υπάλληλοι .....	61	68	71	74	74
Υπάλληλοι με σύμβαση κλπ. ....	43	33	65	82	267
<i>β) Βοηθητικό .....</i>	<i>79</i>	<i>115</i>	<i>124</i>	<i>279</i>	<i>355</i>
Μόνιμοι υπάλληλοι .....	69	80	103	109	133
Υπάλληλοι με σύμβαση κλπ. ....	10	35	21	170	222

Ε: 36. Αποδοχές του προσωπικού των οργανισμών κοινωνικής ασφάλισης το έτος 1992

Σε χιλιάδες δραχμές

Μισθοί και ημερομίσθια	Κατηγορία οργανισμών ασφάλισης					
	Σύνολο	Κυρίας	Επικουρικής	Προνοίας	Ασθενείας	Λοιπών παροχών
<b>Γενικό σύνολο .....</b>	<b>92.051.223</b>	<b>65.574.229</b>	<b>3.853.242</b>	<b>1.290.835</b>	<b>4.470.019</b>	<b>16.862.898</b>
<b>Αμοιβές διοικητικού και υγειονομικού προσωπικού</b>	<b>78.163.254</b>	<b>58.498.160</b>	<b>2.990.329</b>	<b>903.033</b>	<b>3.099.612</b>	<b>12.672.120</b>
Διοικητικού προσωπικού .....	48.756.302	30.846.555	2.951.872	763.718	2.151.394	12.042.763
Υγειονομικού προσωπικού .....	29.406.952	27.651.605	38.457	139.315	948.218	629.357
<b>Εισφορές διοικητικού προσωπικού</b>	<b>9.626.133</b>	<b>3.493.654</b>	<b>844.360</b>	<b>331.511</b>	<b>977.859</b>	<b>3.978.749</b>
Εργοδότη .....	8.100.371	3.317.426	702.586	254.152	619.712	3.206.495
Ασφαλισμένου .....	1.525.762	176.228	141.774	77.359	358.147	772.254
<b>Εισφορές υγειονομικού προσωπικού</b>	<b>4.261.836</b>	<b>3.582.415</b>	<b>18.553</b>	<b>56.291</b>	<b>392.548</b>	<b>212.029</b>
Εργοδότη .....	4.007.397	3.571.827	12.359	49.967	234.836	138.408
Ασφαλισμένου .....	254.439	10.588	6.194	6.324	157.712	73.621



ΣΤ. ΕΡΓΑΤΙΚΑ ΑΤΥΧΗΜΑΤΑ ΤΩΝ ΑΜΕΣΩΣ ΑΣΦΑΛΙΣΜΕΝΩΝ ΣΤΟ ΙΚΑ: 1985 - 1993  
 F. ACCIDENTS DU TRAVAIL SURVENUS AUX «ASSURÉS DIRECTS» DE L'INSTITUTION DE SÉCURITÉ SOCIALE: 1985 - 1993

ΣΤ : 37. Αμέσως ασφαλισμένοι στο ΙΚΑ (κλάδος συντάξεως) και αριθμός εργατικών ατυχημάτων: 1985 - 1993

	1985	1986	1987	1988	1989	1990	1991	1992	1993
Ασφαλισμένοι .....	1.683.000	1.719.000	1.744.000	1.766.000	1.795.000	1.812.000	1.830.000	1.849.000	1.860.000
Εργατικά ατυχήματα .....	38.836	36.916	36.590	32.192	29.847	27.846	25.185	25.063	23.959
Ποσοστό % .....	2,3	2,1	2,1	1,8	1,7	1,5	1,4	1,4	1,3

ΣΤ : 38. Εργατικά ατυχήματα των αμέσως ασφαλισμένων στο ΙΚΑ, κατά ομάδες ηλικιών: 1989-1993

Ομάδες ηλικιών	1989		1990		1991		1992		1993	
	Αριθμός	Ποσοστό %	Αριθμός	Ποσοστό %	Αριθμός	Ποσοστό %	Αριθμός	Ποσοστό %	Αριθμός	Ποσοστό %
<b>Σύνολο .....</b>	<b>29.847</b>	<b>100,0</b>	<b>27.846</b>	<b>100,0</b>	<b>25.185</b>	<b>100,0</b>	<b>25.063</b>	<b>100,0</b>	<b>23.959</b>	<b>100,0</b>
Μέχρι 15 ετών .....	25	0,1	18	0,1	9	0,0	10	0,0	16	0,1
15 - 19 » .....	716	2,4	731	2,6	564	2,2	437	1,8	735	3,1
20 - 24 » .....	3.219	10,8	3.323	11,9	2.785	11,1	2.755	11,0	2.981	12,4
25 - 29 » .....	4.445	14,9	4.277	15,4	3.921	15,6	4.246	17,0	3.881	16,2
30 - 34 » .....	4.399	14,7	3.952	14,2	3.700	14,7	3.388	13,5	3.348	14,0
35 - 39 » .....	3.729	12,4	3.589	12,9	3.146	12,4	3.233	12,9	3.230	13,4
40 - 44 » .....	3.550	11,9	3.237	11,6	2.803	11,1	2.911	11,6	2.880	12,0
45 - 49 » .....	2.914	9,8	2.839	10,2	2.593	10,3	2.784	11,1	2.608	10,9
50 - 54 » .....	3.102	10,4	2.727	9,8	2.564	10,2	2.286	9,1	2.095	8,7
55 - 59 » .....	2.693	9,0	2.304	8,3	2.230	8,9	2.185	8,7	1.699	7,1
60 - 64 » .....	889	3,0	728	2,6	720	2,9	688	2,7	420	1,8
65 ετών και άνω .....	166	0,6	121	0,4	150	0,6	140	0,6	66	0,3
Άγνωστης ηλικίας .....	—	—	—	—	—	—	—	—	—	—



ΣΤ : 39. Εργατικά ατυχήματα των αμέσως ασφαλισμένων στο ΙΚΑ, κατά είδος ατυχήματος: 1989 - 1993

Είδος ατυχήματος	1989		1990		1991		1992		1993	
	Αριθμός	Ποσοστό %	Αριθμός	Ποσοστό %	Αριθμός	Ποσοστό %	Αριθμός	Ποσοστό %	Αριθμός	Ποσοστό %
<b>Σύνολο</b> .....	<b>29.847</b>	<b>100,0</b>	<b>27.846</b>	<b>100,0</b>	<b>25.185</b>	<b>100,0</b>	<b>25.063</b>	<b>100,0</b>	<b>23.959</b>	<b>100,0</b>
Σύνθλιψη - θλάση .....	721	2,4	1.482	5,3	1.470	5,8	1.584	6,3	1.479	6,2
Τραύμα .....	11.970	40,3	11.722	42,1	10.320	41,0	10.108	40,3	9.807	40,9
Ξένα σώματα .....	869	2,9	708	2,5	539	2,1	139	0,6	16	0,1
Απλά κατάγματα .....	5.535	18,5	5.479	19,7	4.932	19,6	5.223	20,8	5.092	21,3
Επιπλεγμένα κατάγματα .....	56	0,2	13	—	136	0,5	216	0,9	222	0,9
Εξάρθρωμα - διάστρεμμα .....	7.777	26,1	5.903	21,2	5.533	22,0	5.729	22,9	5.227	21,9
Διάσειση .....	1.144	3,8	743	2,7	719	2,9	623	2,5	700	2,9
Εγκαύματα .....	1.060	3,6	1.061	3,8	852	3,4	858	3,4	773	3,2
Απώλεια μέλους .....	491	1,6	544	2,0	488	1,9	400	1,6	464	1,9
Ρήξη μυών .....	4	—	2	—	2	—	5	—	5	0,0
Κήλη .....	—	—	—	—	—	—	—	—	—	—
Δηλητηριάσεις από αέρια .....	11	—	4	—	14	0,1	5	—	7	0,0
Οσφυαλγία - μυαλγία .....	90	0,3	77	0,3	41	0,2	58	0,2	47	0,2
Διάφορα .....	13	—	22	0,1	46	0,2	14	0,1	16	0,1
Επαγγελματικές νόσοι .....	9	—	2	—	5	—	5	—	5	0,0
Θανατηφόρα .....	97	0,3	84	0,3	88	0,3	96	0,4	99	0,4

ΣΤ : 40. Εργατικά ατυχήματα των αμέσως ασφαλισμένων στο ΙΚΑ, κατά αιτία ατυχήματος: 1985 - 1988

Είδος ατυχήματος	1985		1986		1987		1988	
	Αριθμός	Ποσοστό %	Αριθμός	Ποσοστό %	Αριθμός	Ποσοστό %	Αριθμός	Ποσοστό %
<b>Σύνολο</b> .....	<b>38.836</b>	<b>100,0</b>	<b>36.913</b>	<b>100,0</b>	<b>36.590</b>	<b>100,0</b>	<b>32.192</b>	<b>100,0</b>
Από μηχανές .....	6.368	16,4	6.467	17,5	6.630	18,1	8.513	26,5
Από ηλεκτροπληξία .....	138	0,4	41	0,1	31	0,1	41	0,1
Από ανάφλεξη .....	168	0,4	65	0,2	38	0,1	11	0,0
Από πτώση ασφαλισμένων .....	16.782	43,2	10.949	29,7	11.021	30,1	8.372	26,0
Από πτώση αντικειμένων .....	7.119	18,3	12.909	35,0	14.550	39,8	11.592	36,0
Ως οδηγός αυτοκινήτων .....	1.099	2,8	854	2,3	638	1,7	657	2,1
Από εργαλεία .....	3.471	8,9	2.453	6,6	835	2,3	537	1,7
Από εγκαύματα .....	251	0,6	149	0,4	92	0,2	137	0,4
Από εισοδο ξένου σώματος .....	1.665	4,3	1.331	3,6	1.192	3,3	1.012	3,1
Από χημική ουσία .....	877	2,3	1.188	3,2	1.215	3,3	1.081	3,4
Από άρση βάρους .....	380	1,0	314	0,9	140	0,4	139	0,4
Από άλλα αίτια .....	518	1,4	193	0,5	208	0,6	100	0,3

ΣΤ : 41. Εργατικά ατυχήματα των αμέσως ασφαλισμένων στο ΙΚΑ, σε σχέση με το μέλος του σώματος που προσβλήθηκε: 1989 - 1993

Προσβληθέν μέλος του σώματος	1989		1990		1991		1992		1993	
	Αριθμός	Ποσοστό %	Αριθμός	Ποσοστό %	Αριθμός	Ποσοστό %	Αριθμός	Ποσοστό %	Αριθμός	Ποσοστό %
<b>Σύνολο</b> .....	<b>29.847</b>	<b>100,0</b>	<b>27.846</b>	<b>100,0</b>	<b>25.185</b>	<b>100,0</b>	<b>25.063</b>	<b>100,0</b>	<b>23.959</b>	<b>100,0</b>
<i>Εξωτερικά τραύματα</i> .....	<i>29.845</i>	<i>100,0</i>	<i>27.842</i>	<i>100,0</i>	<i>25.185</i>	<i>100,0</i>	<i>25.061</i>	<i>100,0</i>	<i>23.959</i>	<i>100,0</i>
Κεφαλή .....	1.996	6,7	1.918	6,9	1.724	6,8	1.655	6,6	1.498	6,3
Οφθαλμοί .....	1.114	3,7	983	3,5	851	3,4	881	3,5	719	3,0
Άνω άκρα .....	14.570	48,8	13.807	49,6	12.305	48,9	11.821	47,2	11.569	48,2
Κάτω άκρα .....	9.439	31,6	8.634	31,0	7.966	31,6	8.495	33,9	8.094	33,8
Διάφορα μέλη .....	2.726	9,2	2.500	9,0	2.339	9,3	2.209	8,8	2.079	8,7
<i>Εσωτερικά τραύματα</i> .....	<i>2</i>	<i>0,0</i>	<i>4</i>	<i>0,0</i>	<i>—</i>	<i>—</i>	<i>2</i>	<i>0,0</i>	<i>—</i>	<i>—</i>

ΣΤ : 42. Εργατικά ατυχήματα των αμέσως ασφαλισμένων στο ΙΚΑ, κατά έτος και τρίμηνο: 1989-1993

Χρονική περίοδος	1989		1990		1991		1992		1993	
	Αριθμός	Ποσοστό %	Αριθμός	Ποσοστό %	Αριθμός	Ποσοστό %	Αριθμός	Ποσοστό %	Αριθμός	Ποσοστό %
<b>Σύνολο</b> .....	<b>29.847</b>	<b>100,0</b>	<b>27.846</b>	<b>100,0</b>	<b>25.185</b>	<b>100,0</b>	<b>25.063</b>	<b>100,0</b>	<b>23.959</b>	<b>100,0</b>
Α' τρίμηνο .....	7.864	26,4	7.482	26,9	6.202	24,6	6.491	25,9	5.463	22,8
Β' τρίμηνο .....	7.774	26,0	7.387	26,5	6.828	27,1	6.546	26,1	6.367	26,6
Γ' τρίμηνο .....	7.616	25,5	6.367	22,9	6.400	25,4	6.017	24,0	6.484	27,0
Δ' τρίμηνο .....	6.593	22,1	6.610	23,7	5.755	22,9	6.009	24,0	5.645	23,6

ΣΤ : 43. Εργατικά ατυχήματα των αμέσως ασφαλισμένων στο ΙΚΑ, κατά κλάδους οικονομικής δραστηριότητας (1): 1989-1993

Κωδικός κλάδου	Κλάδοι οικονομικής δραστηριότητας	1989		1990		1991		1992		1993	
		Αριθμός	Ποσοστό %	Αριθμός	Ποσοστό %	Αριθμός	Ποσοστό %	Αριθμός	Ποσοστό %	Αριθμός	Ποσοστό %
	<b>Σύνολο</b> .....	<b>29.847</b>	<b>100,0</b>	<b>27.846</b>	<b>100,0</b>	<b>25.185</b>	<b>100,0</b>	<b>25.063</b>	<b>100,0</b>	<b>23.959</b>	<b>100,0</b>
01-05	Γεωργία, κτηνοτροφία, δασοπονία, θήρα, αλιεία	468	1,6	544	2,0	369	1,5	320	1,3	196	0,8
11-15	Ορυχεία, μεταλλεία, λατομεία	754	2,5	664	2,4	428	1,7	589	2,4	434	1,8
20	Βιομηχανία ειδών διατροφής, εκτός ποτών	1.821	6,1	1.415	5,1	1.470	5,6	1.639	6,5	1.482	6,2
21	Βιομηχανία ποτών .....	279	0,9	253	0,9	206	0,8	251	1,0	255	1,1
22	Καπνοβιομηχανία .....	179	0,6	165	0,6	183	0,7	219	0,9	226	0,9
23	Υφαντικές βιομηχανίες .....	1.687	5,7	1.507	5,4	1.368	5,4	1.135	4,5	1.051	4,4
24	Βιομηχανία ειδών ενδύσεως ..	651	2,2	670	2,4	612	2,4	730	2,9	694	2,9
25-26	Βιομηχανία ξύλου, φελλού, επίπλων	1.437	4,8	1.590	5,7	1.479	5,9	1.238	4,9	1.063	4,4
27	Βιομηχανία χάρτου .....	426	1,4	435	1,6	408	1,6	368	1,5	380	1,6
28	Εκτυπώσεις, εκδόσεις και συναφείς δραστηριότητες	198	0,7	165	0,6	128	0,5	211	0,8	186	0,8
29	Βιομηχανία δέρματος και ειδών από δέρμα	239	0,8	174	0,6	176	0,7	95	0,4	64	0,3
30	Βιομηχανία ελαστικού .....	521	1,7	589	2,1	531	2,1	567	2,3	605	2,5
31	Χημικές βιομηχανίες .....	515	1,7	465	1,7	420	1,7	392	1,6	375	1,6
32	Βιομηχανία παραγωγών πετρελαίου και άνθρακα	109	0,4	123	0,4	197	0,8	240	1,0	257	1,1
33	Βιομηχανία προϊόντων από μη μεταλλικά ορυκτά	1.613	5,4	1.458	5,2	1.299	5,2	1.227	4,9	1.100	4,6
34	Βασικές μεταλλουργικές βιομηχανίες	851	2,9	799	2,9	699	2,8	652	2,6	544	2,3
35	Κατασκευή προϊόντων από μέταλλο, εκτός μηχανών και μεταφορικού υλικού	1.334	4,5	1.311	4,7	1.140	4,5	1.201	4,8	1.076	4,5
36-38	Κατασκευή μηχανών και μεταφορικών μέσων	2.653	8,9	2.019	7,2	2.259	9,0	2.203	8,8	1.939	8,1
39	Λοιπές βιομηχανίες .....	101	0,3	670	2,4	95	0,4	82	0,3	61	0,3
41	Παραγωγή, διανομή ηλεκτρισμού	216	0,7	124	0,4	271	1,1	370	1,5	304	1,3
50	Οικοδομήσεις και δημόσια έργα	6.167	20,7	5.749	20,6	5.532	22,0	6.617	26,3	5.680	23,6
61-62	Εμπόριο, χονδρικό και λιανικό	1.119	3,7	1.311	4,7	1.476	5,9	2.047	8,2	2.076	8,7
63	Ξενοδοχεία, εστιατόρια .....	523	1,8	494	1,8	427	1,7	525	2,1	446	1,9
71	Μεταφορές .....	1.001	3,4	1.026	3,7	893	3,5	982	3,9	745	3,1
73	Επικοινωνίες .....	36	0,1	54	0,2	38	0,2	29	0,1	49	0,2
81-82	Τράπεζες - ασφαλείες .....	68	0,2	54	0,2	64	0,3	69	0,3	58	0,2
91	Δημόσιες υπηρεσίες .....	1.327	4,4	2.686	9,6	945	3,8	752	3,0	1.156	4,8
94	Αναψυχή, διασκέδαση .....	1.349	4,5	200	0,7	645	2,6	313	1,2	578	2,4
95	Προσωπικές υπηρεσίες .....	193	0,6	56	0,2	185	0,7	—	—	34	0,1
99	Δραστηριότητες που δεν δηλώθηκαν ακριβώς	2.012	6,8	1.076	4,0	1.242	4,9	—	—	845	3,5

(1) Σύμφωνα με τη Στατιστική Ταξινόμηση των Κλάδων Οικονομικής Δραστηριότητας (ΣΤΑΚΟΔ), 1980.

ΣΤ: 44. Εργατικά ατυχήματα των αμέσως ασφαλισμένων στο ΙΚΑ, κατά γεωγραφικό διαμέρισμα: 1989 - 1993

Γεωγραφικό διαμέρισμα	1989	1990	1991	1992	1993
<b>Σύνολο Ελλάδος</b> .....	<b>29.847</b>	<b>27.846</b>	<b>25.185</b>	<b>25.063</b>	<b>23.959</b>
Περιφέρεια Πρωτευούσης .....	13.783	12.729	11.941	12.179	11.872
<i>από τα οποία στην περιοχή:</i>					
<i>Αθηνών</i> .....	<i>9.595</i>	<i>9.263</i>	<i>8.621</i>	<i>8.766</i>	<i>8.696</i>
<i>Πειραιώς</i> .....	<i>3.019</i>	<i>2.250</i>	<i>2.173</i>	<i>2.360</i>	<i>2.167</i>
<i>Ελευσίνος</i> .....	<i>1.169</i>	<i>1.216</i>	<i>1.147</i>	<i>1.053</i>	<i>1.009</i>
<i>Λοιπή Στερεά Ελλάς και Εύβοια</i> .....	<i>1.909</i>	<i>1.680</i>	<i>1.261</i>	<i>1.116</i>	<i>1.109</i>
<i>Πελοπόννησος και Ιόνιοι Νήσοι</i> .....	<i>2.102</i>	<i>2.105</i>	<i>2.083</i>	<i>1.890</i>	<i>1.700</i>
<i>Ήπειρος</i> .....	<i>629</i>	<i>485</i>	<i>329</i>	<i>440</i>	<i>399</i>
<i>Θεσσαλία</i> .....	<i>1.076</i>	<i>1.353</i>	<i>1.287</i>	<i>1.365</i>	<i>1.356</i>
<i>Μακεδονία</i> .....	<i>8.530</i>	<i>7.622</i>	<i>6.593</i>	<i>6.434</i>	<i>5.907</i>
<i>από τα οποία στην περιοχή Θεσσαλονίκης</i>	<i>7.445</i>	<i>6.741</i>	<i>5.813</i>	<i>5.429</i>	<i>4.863</i>
<i>Θράκη</i> .....	<i>167</i>	<i>156</i>	<i>186</i>	<i>162</i>	<i>103</i>
<i>Νήσοι Αιγαίου</i> .....	<i>556</i>	<i>673</i>	<i>514</i>	<i>551</i>	<i>658</i>
<i>Κρήτη</i> .....	<i>1.095</i>	<i>1.043</i>	<i>991</i>	<i>926</i>	<i>855</i>

ΣΤ: 45. Εργατικά ατυχήματα των αμέσως ασφαλισμένων στο ΙΚΑ, κατά μήνα και φύλο: 1993

Μήνας	Άρρενες	Ποσοστό %	Θήλεις	Ποσοστό %	Σύνολο	Ποσοστό %
<b>Σύνολο</b> .....	<b>20.659</b>	<b>100,0</b>	<b>3.300</b>	<b>100,0</b>	<b>23.959</b>	<b>100,0</b>
Ιανουάριος .....	1.559	7,5	265	8,0	1.824	7,6
Φεβρουάριος .....	1.486	7,2	277	8,4	1.763	7,4
Μάρτιος .....	1.625	7,9	251	7,6	1.876	7,8
Απρίλιος .....	1.547	7,5	251	7,6	1.798	7,5
Μάιος .....	1.879	9,1	286	8,7	2.165	9,0
Ιούνιος .....	2.073	10,1	331	10,1	2.404	10,2
Ιούλιος .....	2.025	9,8	303	9,2	2.328	9,7
Αύγουστος .....	1.599	7,7	222	6,7	1.821	7,6
Σεπτέμβριος .....	2.011	9,7	324	9,8	2.335	9,7
Οκτώβριος .....	1.836	8,9	258	7,8	2.094	8,7
Νοέμβριος .....	1.692	8,2	277	8,4	1.969	8,2
Δεκέμβριος .....	1.327	6,4	255	7,7	1.582	6,6



ΣΤ: 46. Εργατικά ατυχήματα κατά ασκούμενη ενέργεια και τύπο ατυχήματος: 1991 - 1993

Ασκούμενη ενέργεια ή τύπος ατυχήματος	1991		1992		1993	
	Αριθμός ατυχημάτων	Ποσοστό %	Αριθμός ατυχημάτων	Ποσοστό %	Αριθμός ατυχημάτων	Ποσοστό %
<b>Σύνολο</b> .....	<b>25.185</b>	<b>100,0</b>	<b>25.063</b>	<b>100,0</b>	<b>23.959</b>	<b>100,0</b>
Μηχανές .....	4.072	16,2	2.087	8,3	1.842	7,7
Μέσα μεταφοράς και ανυψωτικός εξοπλισμός	746	3,0	909	3,6	980	4,1
Άλλοι εξοπλισμοί .....	4.391	17,5	6.562	26,2	6.356	26,5
Υαλικά, ουσίες και ακτινοβολίες .....	839	3,3	726	3,0	660	2,8
Εργασιακό περιβάλλον .....	7	0,0	7	0,0	66	0,3
Άλλες ενέργειες που δεν κατατάσσονται αλλού	19	0,1	10	0,1	7	0,0
Ενέργειες που δεν κατατάσσονται λόγω έλλειψης επαρκών στοιχείων	5	0,0	10	0,1	5	0,0
Πτώσεις απόμων από ύψη .....	3.529	14,0	4.007	16,0	3.981	16,6
Πτώσεις απόμων στο ίδιο επίπεδο .....	6.251	24,8	5.619	22,4	5.801	24,2
Ολισθήσεις .....	—	—	2	0,0	2	0,0
Καταρρεύσεις .....	9	0,0	7	0,0	14	0,1
Κτύπημα από πύπτοντα αντικείμενα κατά τη διάρκεια χειρισμών	3.276	13,0	2.849	11,4	2.556	10,7
Κτύπημα από πύπτοντα αντικείμενα που δεν κατατάσσονται αλλού	—	—	5	0,0	—	—
Ανάβαση σε αντικείμενα .....	—	—	2	0,0	—	—
Πρόσπτωση σε στάσιμα αντικείμενα ..	1.039	4,1	1.139	4,5	831	3,5
Πρόσπτωση σε κινούμενα αντικείμενα	139	0,6	154	0,6	31	0,1
Κτύπημα από κινούμενα αντικείμενα	23	0,1	36	0,1	10	0,0
Παγίδευση μέσα ή ανάμεσα σε αντικείμενα	7	0,0	2	0,0	—	—
Υπερβολική καταβολή προσπαθειών σε άρση αντικειμένων	97	0,4	109	0,4	107	0,4
Υπερβολική καταβολή προσπαθειών σε ώθηση ή έλξη αντικειμένων	—	—	—	—	2	0,0
Υπερβολική καταβολή προσπαθειών σε κράτημα ή ρίψη αντικειμένου	—	—	—	—	—	—
Επίπονες κινήσεις .....	—	—	—	—	—	—
Εκθεση σε θερμότητα .....	25	0,1	17	0,1	14	0,1
Εκθεση σε ψύχος .....	14	0,1	29	0,1	17	0,1
Επαφή με καυτές ουσίες ή αντικείμενα	637	2,5	741	3,0	639	2,7
Επαφή με πολύ ψυχρές ουσίες ή αντικείμενα	2	0,0	2	0,0	5	0,0
Εκθεση σε/ή επαφή με ηλεκτρικό ρεύμα	51	0,2	27	0,1	21	0,1
Επαφή με επιβλαβείς ουσίες, μέσω εισπνοής, κατάποσης ή απορρόφησης	7	0,0	5	0,0	—	—
Εκθεση σε ακτινοβολίες .....	—	—	—	—	5	0,0
Άλλοι τύποι ατυχημάτων .....	—	—	—	—	7	0,0



70.2

Αριθμός: 2017/2017

ΕΠΙΧΕΙΡΗΣΙΑ	ΚΑΤΗΓΟΡΙΑ	ΚΩΣΤΟΣ	ΠΡΟΣΩΠΙΚΟ	ΕΠΙΧΕΙΡΗΣΙΑ	ΚΑΤΗΓΟΡΙΑ	ΚΩΣΤΟΣ	ΠΡΟΣΩΠΙΚΟ
1	Α	100	10	1	Α	100	10
2	Β	200	20	2	Β	200	20
3	Γ	300	30	3	Γ	300	30
4	Δ	400	40	4	Δ	400	40
5	Ε	500	50	5	Ε	500	50
6	ΣΤ	600	60	6	ΣΤ	600	60
7	Ζ	700	70	7	Ζ	700	70
8	Η	800	80	8	Η	800	80
9	Θ	900	90	9	Θ	900	90
10	Α	1000	100	10	Α	1000	100

ΕΛΛΗΝΙΚΗ ΔΗΜΟΚΡΑΤΙΑ  
ΥΠΟΥΡΓΕΙΟ ΕΡΕΥΝΑΣ ΚΑΙ ΤΕΧΝΟΛΟΓΙΑΣ  
ΙΝΣΤΙΤΟΥΤΟ ΤΕΧΝΟΛΟΓΙΑΣ ΚΑΙ ΕΡΕΥΝΑΣ (ΙΤΕΛΕ)

