


**ΕΤΗΣΙΑ ΕΡΕΥΝΑ ΔΡΑΣΤΗΡΙΟΤΗΤΟΣ  
ΤΩΝ ΟΡΓΑΝΙΣΜΩΝ ΚΟΙΝΩΝΙΚΗΣ ΑΣΦΑΛΙΣΕΩΣ**  
(ΑΠΟΛΟΓΙΣΤΙΚΑ ΣΤΟΙΧΕΙΑ ΤΟΥ ΚΟΙΝ. ΠΡΟ-Υ-ΠΟΛΟΓΙΣΜΟΥ)

**ENQUÊTE ANNUELLE SUR L'ACTIVITÉ  
DES ORGANISMES DE SÉCURITÉ SOCIALE**  
(SITUATION À LA CLÔTURE)

**1982**



ΕΠΙΧΕΙΡΗΣΙΑΚΟ ΠΡΟΓΡΑΜΜΑ  
ΕΚΠΑΙΔΕΥΣΗ ΚΑΙ ΔΙΑ ΒΙΟΥ ΜΑΘΗΣΗ  
ΠΡΟΤΥΠΟ ΠΡΟΓΡΑΜΜΑ ΣΧΟΛΙΑΣΤΙΚΗΣ ΕΡΕΥΝΑΣ  
ΓΙΑ ΤΟ ΛΥΚΕΙΟ  
ΕΠΙΧΕΙΡΗΣΙΑΚΟ ΠΡΟΓΡΑΜΜΑ  
ΕΚΠΑΙΔΕΥΣΗ ΚΑΙ ΔΙΑ ΒΙΟΥ ΜΑΘΗΣΗ  
ΠΡΟΤΥΠΟ ΠΡΟΓΡΑΜΜΑ ΣΧΟΛΙΑΣΤΙΚΗΣ ΕΡΕΥΝΑΣ  
ΓΙΑ ΤΟ ΛΥΚΕΙΟ

2891



ΠΙΝΑΞ ΠΕΡΙΕΧΟΜΕΝΩΝ — TABLE DES MATIÈRES

	Σελίς Page	
ΠΡΟΛΟΓΟΣ .....	7 - 9	AVANT - PROPOS
I. ΕΙΣΑΓΩΓΗ .....	13	I. INTRODUCTION
ΕΙΣΑΓΩΓΗ ΕΙΣ ΤΗΝ ΓΑΛΛΙΚΗΝ (περίληψις)	19	INTRODUCTION (Traduction en résumé)
II. ΠΙΝΑΚΕΣ		II. TABLEAUX
A' ΠΙΝΑΚΕΣ ΚΑΤΑΝΟΜΗΣ ΠΡΟΣΩΠΩΝ		A. TABLEAUX DE LA RÉPARTITION DES PERSONNES
Πίνακες		Tableaux
1. Αριθμός άμέσως και έμμέσως ήσφαλισμένων κατά τήν 31ην Δεκεμβρίου 1982, κατά κλάδον άσφαλίσεως και κατά κατηγορίαν οργανισμών άσφαλίσεως	23	1. Nombre des «assurés directs et indirects» au 31 déc. 1982, par branche d'assurance et catégorie d'Organismes de sécurité
2. Αριθμός συνταξιούχων κυρίας συντάξεως κατά τήν 31ην Δεκεμβρίου 1982, έξ άμέσως και έμμέσως ήσφαλισμένων, κατά κατηγορίαν συντάξεως και κατά κατηγορίαν οργανισμών άσφαλίσεως	23	2. Nombre des retraités — «assurés directs et indirects» — pour la retraite principale au 31 déc. 1982, par catégorie de retraite et par catégorie d'Organismes de sécurité
3. Αριθμός συνταξιούχων έπικουρικής συντάξεως κατά τήν 31ην Δεκεμβρίου 1982, έξ άμέσως και έμμέσως ήσφαλισμένων, κατά κατηγορίαν συντάξεως και κατά κατηγορίαν οργανισμών άσφαλίσεως	23	3. Nombre des retraités — «assurés directs et indirects» — bénéficiaires de «Mutuelles», au 31 déc. 1982, par catégorie de retraite et par catégorie d'Organismes de sécurité
4. Αριθμός άμέσως και έμμέσως ήσφαλισμένων, καταστάτων συνταξιούχων κυρίας συντάξεως έντός του έτους 1982, κατά κατηγορίαν συντάξεως και κατά κατηγορίαν οργανισμών άσφαλίσεως	23	4. Nombre des «assurés directs et indirects» ayant obtenu leur retraite «principale» pour la première fois au cours de 1982, par catégorie de retraite et par catégorie d'Organismes de sécurité
4α. Αριθμός συνταξιούχων κυρίας συντάξεως, διαγραφέντων έντός του έτους 1982, κατά κατηγορίαν συντάξεως και κατά κατηγορίαν οργανισμών άσφαλίσεως	24	4a. Nombre des retraités (de retraite «principale»), rayés au cours de 1982, par catégorie de retraite et par catégorie d'Organismes de sécurité
5. Αριθμός άμέσως και έμμέσως ήσφαλισμένων, καταστάτων συνταξιούχων έπικουρικής συντάξεως έντός του έτους 1982, κατά κατηγορίαν συντάξεως και κατά κατηγορίαν οργανισμών άσφαλίσεως	24	5. Nombre d' «assurés directs et indirects» retraités des «Mutuelles» au cours de 1982, par catégorie de retraite et par catégorie d'Organisme de sécurité
5α. Αριθμός συνταξιούχων έπικουρικής συντάξεως, διαγραφέντων έντός του έτους 1982, κατά κατηγορίαν συντάξεως και κατά κατηγορίαν οργανισμών άσφαλίσεως	24	5a. Nombre des retraités des «Mutuelles», rayés au cours de 1982, par catégorie de retraite et par catégorie d'Organismes de sécurité
6. Αριθμός άμέσως και έμμέσως ήσφαλισμένων, τυχόντων παροχών προνοίας έφάπαξ έντός του έτους 1982, κατά κατηγορίαν παροχής και κατά κατηγορίαν οργανισμών άσφαλίσεως	24	6. Nombre des «assurés directs et indirects» bénéficiaires d'un prime unique de prévoyance au cours de 1982, par catégorie de prestations et par catégorie d'Organismes de sécurité
7. Αριθμός ήσφαλισμένων, τυχόντων παροχών άσθενείας εις είδος έντός του έτους 1982, κατά κατηγορίαν παροχής και κατηγορίαν οργανισμών άσφαλίσεως, ως και αντίστοιχος αριθμός ημερών νοσηλείας	25	7. Nombre des assurés bénéficiaires de prestations-maladie en nature au cours de 1982, par catégorie de prestations et par catégorie d'Organismes de sécurité et nombre des journées d'hospitalisation
8. Αριθμός άμέσως ήσφαλισμένων, τυχόντων παροχών άσθενείας εις χρήμα έντός του έτους 1982, κατά κατηγορίαν παροχής και κατά κατηγορίαν οργανισμών άσφαλίσεως, ως και αντίστοιχος αριθμός ημερών έπιδοτήσεως	25	8. Nombre des assurés bénéficiaires de prestations en espèces au cours de 1982, par catégorie de prestations et par catégorie d'Organismes de sécurité et nombre d'indemnités journalières payées
9. Αριθμός άμέσως ήσφαλισμένων, τυχόντων παροχών εις είδος, του κλάδου «Λοιπαί παροχαί», έντός του έτους 1982, κατά κατηγορίαν παροχής και κατά κατηγορίαν οργανισμών άσφαλίσεως	25	9. Nombre des «assurés directs» bénéficiaires de prestations en nature, de la branche «Autres prestations», au cours de 1982, par catégorie de prestations et d'Organismes de sécurité
10. Αριθμός άμέσως ήσφαλισμένων, τυχόντων παροχών εις χρήμα, του κλάδου «Λοιπαί παροχαί», έντός του έτους 1982, ως και αντίστοιχος αριθμός ημερών έπιδοτήσεως, κατά κατηγορίαν παροχής και κατηγορίαν οργανισμών άσφαλίσεως	26	10. Nombre des «assurés directs» bénéficiaires de prestations en espèces, de la branche «Autres prestations», au cours de 1982 et nombre d'indemnités journalières payées, par catégorie de prestations et par catégorie d'Organismes de sécurité

11. Αριθμός ατυχημάτων, επισημβάντων εις τους άμέσως ή ασφαλισμένους έντός του έτους 1982, κατά κατηγορίαν συνεπειών του ατυχήματος και κατά κατηγορίαν οργανισμών ασφαλίσσεως

## B' ΠΙΝΑΚΕΣ ΚΑΤΑΝΟΜΗΣ ΕΣΟΔΩΝ

12. Έσοδα οργανισμών κοινωνικής ασφαλίσσεως, κατά κατηγορίαν οργανισμών και κατά κλάδον ασφαλίσσεως. Έτος 1982
13. Έσοδα οργανισμών κοινωνικής ασφαλίσσεως, κατά πηγήν έσόδων και κατά κλάδον ασφαλίσσεως, άπασών των κατηγοριών των οργανισμών κοινωνικής ασφαλίσσεως. Έτος 1982
- 13α. Ανάλυσις του κονδυλίου των έσόδων «Πρόσοδοι περιουσίας», κατά πηγήν προελεύσεως τούτων. Έτος 1982
14. Έσοδα οργανισμών κοινωνικής ασφαλίσσεως, κατά πηγήν έσόδων και κλάδον ασφαλίσσεως, τής ειδικής κατηγορίας οργανισμών «Κυρίας» ασφαλίσσεως. Έτος 1982
15. Έσοδα οργανισμών κοινωνικής ασφαλίσσεως, κατά πηγήν έσόδων και κατά κλάδον ασφαλίσσεως, τής ειδικής κατηγορίας οργανισμών «Έπικουρικής» ασφαλίσσεως. Έτος 1982
16. Έσοδα οργανισμών κοινωνικής ασφαλίσσεως, κατά πηγήν έσόδων και κατά κλάδον ασφαλίσσεως, τής ειδικής κατηγορίας οργανισμών ασφαλίσσεως «Προνοίας». Έτος 1982
17. Έσοδα οργανισμών κοινωνικής ασφαλίσσεως, κατά πηγήν έσόδων και κατά κλάδον ασφαλίσσεως, τής ειδικής κατηγορίας οργανισμών ασφαλίσσεως «Άσθενείας». Έτος 1982
18. Έσοδα οργανισμών κοινωνικής ασφαλίσσεως, κατά πηγήν έσόδων και κατά κλάδον ασφαλίσσεως, τής ειδικής κατηγορίας οργανισμών ασφαλίσσεως «Λοιπών παροχών». Έτος 1982

## Γ' ΠΙΝΑΚΕΣ ΚΑΤΑΝΟΜΗΣ ΕΞΟΔΩΝ

19. Έξοδα οργανισμών κοινωνικής ασφαλίσσεως, κατά γενικής κατηγορίας δαπανών και κατά κατηγορίαν οργανισμών ασφαλίσσεως. Έτος 1982
20. Έξοδα οργανισμών κοινωνικής ασφαλίσσεως, κατά ειδικωτέρας κατηγορίας δαπανών και κατά κατηγορίαν οργανισμών ασφαλίσσεως. Έτος 1982
21. Δαπάναι διά παροχάς εις είδος, κατά κατηγορίαν οργανισμών και κατά κλάδον ασφαλίσσεως. Έτος 1982
22. Δαπάναι διά παροχάς εις χρήμα, κατά κατηγορίαν οργανισμών και κατά κλάδον ασφαλίσσεως. Έτος 1982
23. Παροχαί κλάδου κυρίας συντάξεως, κατά κατηγορίαν παροχής και κατά κατηγορίαν οργανισμών ασφαλίσσεως. Έτος 1982
24. Παροχαί κλάδου έπικουρικής συντάξεως, κατά κατηγορίαν παροχής και κατά κατηγορίαν οργανισμών ασφαλίσσεως. Έτος 1982
25. Παροχαί κλάδου προνοίας, κατά κατηγορίαν παροχής και κατά κατηγορίαν οργανισμών ασφαλίσσεως. Έτος 1982
26. Παροχαί κλάδου άσθενείας, κατά κατηγορίαν παροχής και κατά κατηγορίαν οργανισμών ασφαλίσσεως. Έτος 1982
27. Παροχαί κλάδου «Λοιπών παροχών», κατά κατηγορίαν παροχής και κατά κατηγορίαν οργανισμών ασφαλίσσεως. Έτος 1982
28. Έξοδα διοικήσεως και περιουσιακών στοιχείων κατά κατηγορίαν δαπάνης και κατά κατηγορίαν οργανισμών ασφαλίσσεως (Διοικητικά και Υγειονομικά). Έτος 1982

11. Nombre des accidents du travail—assurés directs—au cours de 1982, selon les conséquences des accidents du travail et la catégorie d'Organismes de sécurité

## B. TABLEAUX DE LA RÉPARTITION DES RECETTES

12. Recettes des Organismes de sécurité sociale par catégorie d'Organismes et par branche d'assurance. Année 1982
13. Recettes des Organismes de sécurité sociale selon la source des recettes et la branche de toutes les catégories des Organismes de sécurité sociale. Année 1982
- 13a. Compte analytique des recettes de la branche «revenus des biens», selon la source des recettes. Année 1982
14. Recettes des Organismes de sécurité sociale selon la source des recettes et selon la branche d'assurance de la catégorie spéciale des Organismes d'assurance «principale». Année 1982
15. Recettes des Organismes de sécurité sociale selon la source des recettes et la branche d'assurance de la catégorie spéciale concernant les Organismes des «Mutuelles». Année 1982
16. Recettes des Organismes de sécurité sociale selon la source des recettes et la branche d'assurance de la catégorie spéciale concernant les Organismes de Prévoyance. Année 1982
17. Recettes des Organismes de sécurité sociale selon la source des recettes et la branche d'assurance de la catégorie spéciale des Organismes «assurance-maladie». Année 1982
18. Recettes des Organismes de sécurité sociale selon la source des recettes et la branche d'assurance de la catégorie spéciale des Organismes «Autres prestations». Année 1982

## C. TABLEAUX DE LA RÉPARTITION DES DÉPENSES

19. Dépenses des Organismes de sécurité sociale par catégories générales des dépenses et par catégorie des Organismes de sécurité. Année 1982
20. Dépenses des Organismes de sécurité sociale par catégories spéciales des dépenses et par catégorie des Organismes de sécurité. Année 1982
21. Dépenses pour prestations en nature par catégorie d'Organismes et par branche d'assurance. Année 1982
22. Dépenses pour prestations en espèces par catégorie d'Organismes et par branche d'assurance. Année 1982
23. Prestations de la branche Retraite «principale» par catégorie de prestations et par catégorie des Organismes de sécurité. Année 1982
24. Prestations de la branche Retraite des «Mutuelles» par catégorie de prestations et par catégorie des Organismes de sécurité. Année 1982
25. Prestations de la branche Prévoyance, par catégorie de prestations et par catégorie des Organismes de sécurité. Année 1982
26. Prestations de la branche «Maladie» par catégorie de prestations et par catégorie des Organismes de sécurité. Année 1982
27. Prestations de la branche «Autres Prestations», par catégorie de prestations et par catégorie des Organismes de sécurité. Année 1982
28. Frais d'administration et frais affectés aux biens meubles et immeubles par catégorie de dépenses. (Administration-hygiène). Année 1982



Πίνακες	Σελίς Page	Tableaux	
28α. Έξοδα διοικήσεως και περιουσιακών στοιχείων, κατά κατηγορίαν δαπάνης και κατά κατηγορίαν οργανισμών ασφαλίσεως (Υγειονομικά). Έτος 1982	39	28a. Frais d'administration et frais affectés aux biens meubles et immeubles par catégorie de dépenses et par catégorie des Organismes de sécurité (frais d'hygiène). Année 1982	
29. Έπιχορηγήσεις προς οργανισμούς κοινωνικής ασφαλίσεως, κατά έπιχορηγούμενον οργανισμόν και κατά κατηγορίαν οργανισμών ασφαλίσεως. Έτος 1982	41	29. Subventions à d'autres Organismes de sécurité sociale par organisme subventionné et par catégorie des Organismes de sécurité. Année 1982	
30. Δαπάναι διά κτήσιν περιουσιακών στοιχείων, πλην ακινήτων και χρεογράφων, και συντήρησιν περιουσιακών στοιχείων εν γένει, κατά κατηγορίαν δαπάνης και κατά κατηγορίαν οργανισμών ασφαλίσεως. Έτος 1982	41	30. Dépenses d'acquisition de biens meubles (sauf immeubles et valeurs de bourse) et entretien des biens en général, par catégorie de dépenses et par catégorie des Organismes de sécurité. Année 1982	
<b>Δ' ΠΙΝΑΚΕΣ ΠΕΡΙΟΥΣΙΑΚΩΝ ΣΤΟΙΧΕΙΩΝ</b>		<b>D. INVENTAIRE DES BIENS MEUBLES ET IMMEUBLES</b>	
31. Διατεθέντα προς έπένδυσιν άποθεματικά, κατά κατηγορίαν περιουσιακών στοιχείων και κατά κατηγορίαν οργανισμών ασφαλίσεως. Έτος 1982	42	31. Capitaux de réserve affectés à des investissements par catégorie des biens et par catégorie des Organismes de sécurité. Année 1982	
32. Καθαρά περιουσία τών οργανισμών κοινωνικής ασφαλίσεως κατά την 31ην Δεκεμβρίου 1982, κατά στοιχεία συνθέσεως ταύτης και κατά κατηγορίαν οργανισμών ασφαλίσεως	42	32. Fortune nette des Organismes de sécurité sociale au 31 déc. 1982, par catégorie de biens et par catégorie des Organismes de sécurité	
33. Καθαρά περιουσία τών οργανισμών κοινωνικής ασφαλίσεως κατά την 31ην Δεκεμβρίου 1982, κατά κατηγορίαν οργανισμών ασφαλίσεως και καθ' ύψος αριθμού ήσφαλισμένων, ως έπίσης και μέσος ύρος τοιαύτης περιουσίας κατά ήσφαλισμένον και αντίστοιχος αριθμός ήσφαλισμένων	42	33. Fortune nette des Organismes de sécurité sociale au 31 déc. 1982, par catégorie des Organismes de sécurité et par nombre des assurés, moyenne de ces biens par tête d'assuré et nombre correspondant d'assurés	
34. Έπενδύσεις πραγματοποιηθείσαι κατά τό έτος 1982	43	34. Investissements réalisés en 1982	

**ΠΑΡΑΡΤΗΜΑ — ANNEXE**

<b>A' ΠΙΝΑΚΕΣ ΠΡΟΣΩΠΙΚΟΥ ΟΡΓΑΝΙΣΜΩΝ ΚΟΙΝΩΝΙΚΗΣ ΑΣΦΑΛΙΣΕΩΣ ΚΑΙ ΑΠΟΔΟΧΩΝ ΑΥΤΟΥ</b>		<b>A. PERSONNEL ET RÉTRIBUTION DU PERSONNEL DES ORGANISMES DE SÉCURITÉ SOCIALE (O.S.S.)</b>	
1. Αριθμός υπαλλήλων τών οργανισμών κοινωνικής ασφαλίσεως. Έτη 1978-1982	47	1. Nombre d'employés des O.S.S. et leurs rétributions. Années : 1978-1982	
2. Αποδοχαί προσωπικού τών οργανισμών κοινωνικής ασφαλίσεως. Έτος 1982	50	2. Rétributions du personnel des Organismes de sécurité sociale. Année 1982	
<b>B' ΠΙΝΑΚΕΣ ΕΡΓΑΤΙΚΟΥ ΑΤΥΧΗΜΑΤΟΣ ΤΩΝ ΑΜΕΣΩΣ ΗΣΦΑΛΙΣΜΕΝΩΝ ΕΙΣ ΙΚΑ</b>		<b>B. TABLEAUX DES ACCIDENTS DU TRAVAIL DES «ASSURÉS DIRECTS» DE L' IKA</b>	
1. Αριθμός άμέσως ήσφαλισμένων εις τό ΙΚΑ (Κλάδος συντάξεως) και αριθμός εργατικών άτυχημάτων. Έτη 1975-1983	51	1. Nombre des «assurés directs» de l' IKA (Institution de Sécurité Sociale) et nombre des accidents du travail. Années : 1975-1983	
2. Αριθμός εργατικών άτυχημάτων τών άμέσως ήσφαλισμένων εις τό ΙΚΑ, καθ' ομάδας ηλικιών. Έτη 1975-1983	51	2. Nombre d'accidents des «assurés directs» de l' IKA par groupes d'âges. Années : 1975-1983	
3. Αριθμός εργατικών άτυχημάτων τών άμέσως ήσφαλισμένων εις τό ΙΚΑ, κατ' είδος άτυχήματος. Έτη 1975-1983	52	3. Nombre d'accidents des «assurés directs» de l' IKA, suivant la nature de la blessure. Années : 1975-1983	
4. Αριθμός εργατικών άτυχημάτων τών άμέσως ήσφαλισμένων εις τό ΙΚΑ, κατά αίτιαν άτυχήματος. Έτη 1975-1983	52	4. Nombre d'accidents des «assurés directs» de l' IKA par cause d'accidents. Années : 1975-1983	
5. Αριθμός εργατικών άτυχημάτων τών άμέσως ήσφαλισμένων εις τό ΙΚΑ, κατά προσβληθέν μέλος του σώματος. Έτη 1975-1983	53	5. Nombre d'accidents des «assurés directs» de l' IKA par membre blessé. Années : 1975-1983	
6. Αριθμός εργατικών άτυχημάτων τών άμέσως ήσφαλισμένων εις τό ΙΚΑ, κατά χρονικήν περίοδον καθ' ήν συνέβησαν. Έτη 1975-1983	53	6. Nombre d'accidents des «assurés directs» de l' IKA selon la période de survenance. Années : 1975-1983	
7. Αριθμός εργατικών άτυχημάτων τών άμέσως ήσφαλισμένων εις τό ΙΚΑ, κατά κλάδους οικονομικής δραστηριότητας. Έτη 1975-1983	54	7. Nombre des accidents des «assurés directs» de l' IKA par branches d'activité économique. Années : 1975-1983	
8. Αριθμός εργατικών άτυχημάτων τών άμέσως ήσφαλισμένων εις τό ΙΚΑ, κατά γεωγραφικών διαμέρισμα. Έτη 1980-1983)	55	8. Nombre des accidents des «assurés directs» de l' IKA par région géographique. Années : 1980-1983	



## ΠΡΟΛΟΓΟΣ

Στό τεύχος αυτό δημοσιεύονται τὰ ἀπολογιστικά στοιχεία τῆς Ἔρευνας, πὸν ἔκαμε ἡ ΕΣΥΕ (Ἑπιχειρήσια Στατιστικῆς στοῦ Ἑπιχειρήσιου Κοινωνικῶν Ἑπιχειρησιῶν), τὸν περασμένο χρόνο, στοὺς Ὄργανισμοὺς Κοινωνικῆς Ἀσφαλίσεως, γιὰ τὴ δραστηριότητά τους κατὰ τὸ ἔτος 1982.

Στὴν Εἰσαγωγή ἐμφανίζονται περιληπτικά στοιχεία τῆς Ἔρευνας καὶ παρέχονται χρήσιμες πληροφορίες γιὰ τὴν ἀσκούμενη στὴ Χώρα μας κοινωνικὴ ἀσφάλιση.

Στοὺς πίνακες δημοσιεύονται στοιχεία σχετικὰ μὲ τὴν ἐξέλιξη τῶν διαφορῶν μεγεθῶν τῆς κοινωνικῆς ἀσφαλίσεως καὶ τοῦ ἐπιτελούμενου ἀσφαλιστικοῦ ἔργου ἀπὸ τὸ σύνολο τῶν Ὄργανισμῶν Κοινωνικῆς Ἀσφαλίσεως τῆς Χώρας· ἀκόμη, παρέχουν καὶ ἀναλυτικὰ στοιχεία γιὰ τὶς παροχὲς τοῦ κλάδου ἀσθενείας, γιὰ τὰ ἔξοδα διοικήσεως καὶ τὶς ἐπενδύσεις, ὥστε νὰ δοθεῖ μεγαλύτερη εὐχέρεια καὶ δυνατότητα στοὺς εἰδικοὺς μελετητὲς καὶ ἐπιστήμονες, στοὺς κρατικοὺς λειτουργοὺς καὶ κάθε ἐνδιαφερόμενο, γιὰ τὴν πληρέστερη μελέτη καὶ τὴν ὀρθότερη ἀντιμετώπιση τῶν προβλημάτων τῆς κοινωνικῆς προστασίας.

Στὸ Παράρτημα παραθέτουμε πίνακες πὸν ἀναφέρονται : α) στὴν ἐξέλιξη τοῦ προσωπικοῦ πὸν ὑπηρετεῖ στοὺς Ὄργανισμοὺς Κοινωνικῆς Ἀσφαλίσεως καὶ τὶς ἀμοιβές του, καὶ β) στὰ ἐργατικὰ ἀτυχήματα πὸν συμβαίνουν στὴ Χώρα μας, μὲ λεπτομερῆ ἀνάλυση, γιὰ τὰ ἔτη 1975-1983.

Θεωροῦμε ἀπαραίτητο νὰ εὐχαριστήσουμε τοὺς ἀρμοδίους τῶν Ἀσφαλιστικῶν Ὄργανισμῶν, οἱ ὅποιοι, μὲ τὴν πρόθυμη συνεργασία τους, συνέβαλαν στὴν ἐπιτυχία τῆς Ἔρευνας αὐτῆς.


Τὰ κείμενα τῆς εἰσαγωγῆς καὶ τῶν πινάκων παραμένουν, γιὰ τεχνικοὺς λόγους, στὴν καθαρῆς.

Ἀθήναι, 1985

ΧΡΗΣΤΟΣ ΤΟΜΠΡΑΣ

Προϊστάμενος τῆς Ἑπιχειρήσιας Στατιστικῆς  
στοῦ Ἑπιχειρήσιου Κοινωνικῶν Ἀσφαλίσεων







## AVANT - PROPOS

*Le présent fascicule comprend, le compte rendu des données de l'enquête opérée en 1982, par l'Office National de Statistique de Grèce (ONSG) sur l'activité des Organismes de Sécurité Sociale du Pays.*

*L'introduction sommaire donne une image des résultats de cette enquête et, on espère, que les données recueillies apporteront une aide précieuse à tous ceux qui ont pour charge de tracer la politique sociale du Pays.*

*Les tableaux publiés offrent des données sur l'évolution des diverses grandeurs de la sécurité sociale et de la tâche y relative réalisée par les Organismes de Sécurité Sociale du Pays, dans leur ensemble; fournissent, en outre, des données analytiques relatives aux branches: maladie, frais d'administration et investissements, afin de mettre à la disposition des administrations, des dirigeants des Organismes, des chercheurs spécialisés les renseignements les plus complets pour une étude plus approfondie des problèmes de la sécurité sociale.*

*Aux tableaux joints à l'annexe figurent: l'échelonnement de l'évolution et la rétribution du personnel des Organismes de Sécurité Sociale; les accidents du Travail de la population assurée du Pays.*

*Nous tenons à réitérer nos remerciements aux dirigeants des organismes d'assurances et de sécurité sociale qui ont apporté leur précieuse contribution à la réalisation de cette enquête.*

Athènes, 1985

CHRISTOS TOBRAS

*Chef du Service de Statistique  
auprès du Ministère des Assurances  
Sociales*





**I. ΕΙΣΑΓΩΓΗ**

**I. INTRODUCTION**





## ΕΙΣΑΓΩΓΗ

1. Γενικά. Είς τὸ παρὸν τεῦχος ἐμφανίζονται, εἰς σειρὰν στατιστικῶν πινάκων, τὰ ἀπολογιστικὰ ἀποτελέσματα τῆς περιοδικῆς ἐρεύνης ἐπὶ τῶν Ὁργανισμῶν Κοινωνικῆς Ἀσφαλίσεως τῆς Χώρας, διὰ τὸ ἔτος 1982. Ἡ ἐρευνα αὕτη, διεξαγομένη κατ' ἔτος ἀπὸ τοῦ 1962, παρέχει στοιχεῖα σχετικὰ πρὸς τὴν ἐξέλιξιν τῶν διαφόρων μεγεθῶν τῆς κοινωνικῆς ἀσφαλίσεως καὶ τοῦ ἐπιτελουμένου ἀσφαλιστικοῦ ἔργου.

Ἡ ἐρευνα διεξήχθη κατὰ τὴν διάρκειαν τοῦ β' ἔξαμήνου τοῦ ἔτους 1982, ἐκάλυψε δὲ τὸ σύνολον τῶν ἀσφαλιστικῶν ὀργανισμῶν, ὁ ἀριθμὸς τῶν ὁποίων ἀπεικονίζεται κατωτέρω, κατὰ κατηγορίαν ἀσφαλίσεως:

### Κατηγορίαι ὀργανισμῶν κοινωνικῆς ἀσφαλίσεως

Κυρίας ἀσφαλίσεως .....	43
Ἐπικουρικῆς ἀσφαλίσεως .....	58
Προνοίας .....	83
Ἀσθενείας .....	62
Λοιπῶν παροχῶν .....	4
<b>Σύνολον .....</b>	<b>250</b>

Τὰ ἐμφανιζόμενα στοιχεῖα ἀπεικονίζουν τὴν ἀσφαλιστικὴν δρᾶσιν τῶν ὡς ἄνω ὀργανισμῶν, ἀντικείμενον τῆς ὁποίας ἀποτελεῖ ἡ παροῦσα ἐρευνα. Πέραν τῶν ὀργανισμῶν τούτων, κοινωνικὴν ἀσφάλισιν παρέχει τὸ Δημόσιον (συντάξεις, ἰατροφαρμακευτικὴ καὶ νοσοκομεικὴ περίθαλψις, παροχαί

προνοίας κλπ.) καὶ ἕτερα νομικὰ πρόσωπα, ὡς π.χ. Δήμοι τινες (συντάξεις ὑπαλλήλων τῶν), ἡ ΔΕΗ (ἀσφάλισις προσωπικοῦ τῆς) κλπ.

Οἱ δημοσιευόμενοι πίνακες περιέχουν πληθυσμιακὰ καὶ οικονομικὰ στοιχεῖα (ἀριθμὸς ἠσφαλισμένων, συνταξιούχων, τυχόντων παροχῶν προνοίας, ἀσθενείας, ἐπιδομάτων κλπ., ἔσοδα, ἔξοδα, ἐπενδύσεις, καθαρὰ περιουσία κλπ.).

Εἰς τὴν παροῦσαν εἰσαγωγὴν γίνεται συνοπτικὴ ἀνάλυσις τῶν ἀποτελεσμάτων τοῦ ἔτους 1982 καὶ ἐν συνεχείᾳ σύντομος ἀνασκόπησις τῆς δράσεως τῶν ὀργανισμῶν κοινωνικῆς ἀσφαλίσεως κατὰ τὰ τελευταῖα ἔτη, διὰ τῆς παραθέσεως χρονολογικῶν σειρῶν διαφόρων μεγεθῶν. Πρὸς πληρεστέραν ἐνημέρωσιν ἐπὶ τῆς παρεχομένης εἰς τὴν Χώραν ἀσφαλιστικῆς προστασίας, παρατίθενται συνοπτικὰ στοιχεῖα περὶ τῆς ἐξελίξεως τῶν παρὰ τοῦ Δημοσίου πραγματοποιηθεισῶν δαπανῶν κοινωνικῆς προστασίας, ὑγείας καὶ ἀσφαλίσεως, ὡς καὶ στοιχεῖα ἐκ τῆς δράσεως τῆς Ὑπηρεσίας ἀσφαλίσεως προσωπικοῦ ΔΕΗ.

Ἐν Παραρτήματι παρατίθενται πίνακες περὶ τοῦ ὑπηρετοῦντος εἰς τοὺς ὀργανισμοὺς κοινωνικῆς ἀσφαλίσεως προσωπικοῦ καὶ τῶν καταβληθεισῶν εἰς τοῦτο ἀποδοχῶν κατὰ τὰ ἔτη 1978-1982, ὡς καὶ τῆς διαχρονικῆς ἐξελίξεως τοῦ «ἐργατικοῦ ἀτυχήματος» τοῦ ἀμέσως ἠσφαλισμένου πληθυσμοῦ εἰς τὸ ΙΚΑ, τῶν ἐτῶν 1975 - 1983.

## I. Η ΔΡΑΣΙΣ ΤΩΝ ΟΡΓΑΝΙΣΜΩΝ ΚΟΙΝΩΝΙΚΗΣ ΑΣΦΑΛΙΣΕΩΣ ΚΑΤΑ ΤΟ ΕΤΟΣ 1982

### Α' ΟΙΚΟΝΟΜΙΚΑ ΣΤΟΙΧΕΙΑ

2. Ἐσοδα. Ταῦτα ἀνῆλθον εἰς 350.063 ἑκατομμύρια δραχμῶν, κατανεμόμενα ὡς ἀκολούθως:

#### α) Κατὰ κατηγορίαν ὀργανισμῶν ἀσφαλίσεως

	Ἐκατ. δρχ.	Ποσοστὸν
Κυρίας ἀσφαλίσεως .....	246.073	70,3
Ἐπικουρικῆς ἀσφαλίσεως .....	37.684	10,8
Προνοίας .....	16.558	4,7
Ἀσθενείας .....	8.850	2,5
Λοιπῶν παροχῶν .....	40.898	11,7
<b>Σύνολον .....</b>	<b>350.063</b>	<b>100,0</b>

#### β) Κατὰ πηγὴν προελεύσεως

Εἰσφορὰ ἠσφαλισμένων .....	124.289	35,5
Εἰσφορὰ ἐργοδοτῶν .....	122.867	35,1
Κοινωνικὴ εἰσφορὰ .....	45.855	13,1
Ἐπιχορηγήσεις .....	26.796	7,7
Πρόσοδοι περιουσίας .....	24.947	7,1
Λοιπὰ ἔσοδα .....	5.309	1,5
<b>Σύνολον .....</b>	<b>350.063</b>	<b>100,0</b>

#### γ) Κατὰ κλάδον ἀσφαλίσεως (κατὰ προσέγγισιν)

Κυρίας συντάξεως .....	176.971	50,6
Ἐπικουρικῆς συντάξεως .....	36.638	10,5
Προνοίας .....	23.920	6,8
Ἀσθενείας .....	71.790	20,5
Λοιπῶν παροχῶν .....	40.744	11,6
<b>Σύνολον .....</b>	<b>350.063</b>	<b>100,0</b>

3. Ἐξοδα. Τὸ σύνολον τούτων ἀνῆλθεν εἰς 327.883 ἑκατομ. δραχμῶν, κατανεμόμενον ὡς ἀκολούθως:

Κατηγορία δαπάνης	Ἐκατ. δρχ.	Ποσοστὸν
Συντάξεις κύριαι .....	193.742	59,1
Συντάξεις ἐπικουρικαὶ .....	25.236	7,7
Παροχαί προνοίας ἐφάπαξ .....	14.541	4,4
Παροχαί ἀσθενείας εἰς εἶδος .....	39.226	12,0
Παροχαί ἀσθενείας εἰς χρῆμα .....	11.431	3,5
Λοιπαὶ παροχαί εἰς εἶδος .....	2.591	0,8
Λοιπαὶ παροχαί εἰς χρῆμα .....	20.028	6,1
Δαπάναι διοικήσεως .....	17.100	5,2
Δαπάναι περιουσιακῶν στοιχείων	1.442	0,4
Ἀμοιβαῖα ἐπιχορηγήσεως μεταξὺ τῶν ὀργανισμῶν κοινωνικῆς ἀσφαλίσεως .....	2.546	0,8
<b>Σύνολον .....</b>	<b>327.883</b>	<b>100,0</b>

4. Ἐπένδυσις ἀποθεματικῶν. Τὸ σύνολον τῶν ἐπενδυθέντων κατὰ τὸ ἔτος 1982 ἀποθεματικῶν ἀνῆλθεν εἰς 3.319 ἑκατομ. δραχμῶν, ὡς κάτωθι:

	Ἐκατ. δρχ.	Ποσοστὸν
Εἰς ἀκίνητα .....	1.884	56,8
Εἰς χρεόγραφα .....	1.435	43,2
<b>Σύνολον .....</b>	<b>3.319</b>	<b>100,0</b>

5. Καθαρὰ περιουσία. Τὸ σύνολον ταύτης ἀνῆλθεν εἰς 144.808 ἑκατομ. δραχμῶν, κατανεμόμενον ὡς ἀκολούθως:

#### α) Κατὰ κατηγορίαν ὀργανισμῶν ἀσφαλίσεως

	Ἐκατ. δρχ.	Ποσοστὸν
Κυρίας ἀσφαλίσεως .....	35.666	24,6
Ἐπικουρικῆς ἀσφαλίσεως .....	54.236	37,5
Προνοίας .....	19.054	13,2
Ἀσθενείας .....	7.273	5,0
Λοιπῶν παροχῶν .....	28.579	19,7
<b>Σύνολον .....</b>	<b>144.808</b>	<b>100,0</b>

β) Κατά στοιχεία συνθέσεως ταύτης

	Έκατ. δρχ.	Ποσοστόν
Καταθέσεις .....	113.219	78,2
Χρηματογράφα .....	30.776	21,3
Ακίνητα, εγκαταστάσεις, απαιτήσεις, μείον υποχρεώσεις κλπ.	813	0,5
Σύνολον .....	144.808	100,0

γ) Κατά τάξεις μεγέθους οργανισμών, ως προς τόν συνολικόν αριθμόν ησφαλισμένων

Διάκρισις οργανισμών καθ' ύψος αριθμού ησφαλισμένων	Κυρίας		Έπικουρικῆς		Προνοίας	
	Ήσφαλισμένοι	Περιουσία	Ήσφαλισμένοι	Περιουσία	Ήσφαλισμένοι	Περιουσία
Μέχρι 10.000 .....	1,5	30,3	10,6	30,7	14,3	40,2
10.001-20.000 .....	0,6	8,7	13,8	19,1	21,8	23,2
20.001 καὶ ἄνω .....	97,9	61,0	75,6	50,2	63,9	36,6
Σύνολον .....	100,0	100,0	100,0	100,0	100,0	100,0

Β' ΠΛΗΘΥΣΜΙΑΚΑ ΣΤΟΙΧΕΙΑ

6. Ήσφαλισμένοι. Ὁ ἀριθμὸς τῶν ἀμέσως ησφαλισμένων, κατὰ κλάδον ἀσφαλίσεως, εἶχεν ὡς ἀκολούθως κατὰ τὴν 31-12-1982 :

Κυρίας συντάξεως .....	3.698.134
Έπικουρικῆς συντάξεως .....	1.218.156
Προνοίας .....	781.091
Ἀσθενείας .....	4.594.516
Λοιπῶν παροχῶν .....	1.268.909

Δέον νὰ διευκρινισθῆ, ὅτι οἱ ησφαλισμένοι εἰς τὸν ΟΓΑ ἀγράφτοι καλύπτουν, εἰς μὲν τὸν κλάδον κυρίας συντάξεως τὸ 36,2%, εἰς δὲ τὸν κλάδον ἀσθενείας τὸ 48,4%.

7. Συνταξιοῦχοι. Ὁ ἀριθμὸς τῶν συνταξιούχων τοῦ κλάδου κυρίας συντάξεως ἀνήρχετο τὴν 31-12-82 εἰς 1.338.865, κατανεμόμενος ὡς ἀκολούθως:

	Ποσοστόν
Ἀναπηρίας .....	19,4
Γήρατος καὶ λοιπῶν αἰτίων ἀποχωρήσεως ἐκ τῆς ἐργασίας .....	66,2
Θανάτου .....	14,4
Σύνολον .....	100,0

Ὁ ἀριθμὸς τῶν συνταξιούχων τοῦ κλάδου ἐπικουρικῆς συντάξεως ἀνήρχετο κατὰ τὴν αὐτὴν ἡμερομηνίαν εἰς 330.141, κατανεμόμενος ὡς ἀκολούθως:

	Ποσοστόν
Ἀναπηρίας .....	10,2
Γήρατος καὶ λοιπῶν αἰτίων ἀποχωρήσεως ἐκ τῆς ἐργασίας .....	64,9
Θανάτου .....	24,9
Σύνολον .....	100,0

8. Τυχόντες παροχῶν προνοίας ἐφάπαξ. Αἱ περιπτώσεις ἦσαν 18.670, κατανεμόμεναι ὡς ἀκολούθως :

	Ποσοστόν
Παροχαὶ προνοίας .....	61,0
Προικοδότῆσις κορασιδῶν .....	8,1
Παροχαὶ ἄλλης μορφῆς (ἐκτακτοὶ οἰκονομικαὶ ἐνισχύσεις κλπ.) .....	23,9
Ἐπιστροφαι εἰσφορῶν .....	7,0
Σύνολον .....	100,0

Ἡ τοιαύτη κατανομή εἶναι ἐφικτὴ μόνον δι' ἐκάστην κατηγορίαν ὀργανισμῶν, κεχωρισμένως.

Ἡ κατανομή τοῦ κατωτέρω πίνακος, εἰς ποσοστὰ %, ἀναφέρεται εἰς τρεῖς ἐκ τῶν πέντε κατηγοριῶν τῶν ἀσφαλιστικῶν ὀργανισμῶν, αἱ ὁποῖαι καλύπτουν ποσοστόν 75,2% τοῦ συνολικοῦ ὕψους τῆς καθαρῆς περιουσίας :

9. Τυχόντες παροχῶν ἀσθενείας

α) Εἰς εἶδος (ιατροφαρμακευτικὴ καὶ νοσοκομειακὴ περίθαλψις)

Ἀριθμὸς περιπτώσεων

Νοσηλευθέντες εἰς νοσοκομεία καὶ σανατόρια .....	755.175
Ἀριθμὸς Ιατρικῶν ἐπισκέψεων .....	26.804.747
Χορήγησις φαρμάκων .....	18.740.419
Χορήγησις ἐτέρων θεραπευτικῶν μέσων .....	408.960

β) Εἰς χρεῖμα (ἐπιδόματα καὶ βοηθήματα)

Αἱ περιπτώσεις παροχῆς περιοδικοῦ ἐπιδόματος ἀνῆλθον εἰς 573.894, κατανεμόμεναι ὡς ἀκολούθως :

	Ποσοστόν
Ἀσθένεια .....	88,4
Εργατικὸν ἀτύχημα .....	7,3
Προστασία μητρότητος .....	4,1
Ἄλλα αἰτία .....	0,2
Σύνολον .....	100,0

Αἱ περιπτώσεις παροχῆς βοηθήματος ἀσθενείας ἐφάπαξ ἀνῆλθον εἰς 180.698, κατανεμόμεναι ὡς ἀκολούθως :

	Ποσοστόν
Λουτροθεραπεία .....	29,1
Ἀεροθεραπεία .....	4,4
Τοχετὸς .....	46,3
Κηδεία .....	16,2
Ἄλλα αἰτία .....	4,0
Σύνολον .....	100,0

10. Τυχόντες ἐπιδομάτων τοῦ κλάδου λοιπῶν παροχῶν. Οἱ ἐπιδοτηθέντες διὰ περιοδικοῦ ἐπιδόματος ἀνῆλθον εἰς 571.907, κατανεμόμενοι ὡς ἀκολούθως :

	Ποσοστόν
Ἀνεργία .....	17,5
Στράτευσις .....	0,7
Οἰκογενειακὰ ἐπιδόματα .....	81,8
Σύνολον .....	100,0



Οι επιδοτηθέντες δι' επιδόματος έφάπαξ άνήλθον εις 247.519.

11. Έργατικά άτυχήματα. Ό αριθμός τών παρά τού συνόλου τών οργανισμών κοινωνικής ασφάλισης αναφερθεισών περιπτώσεων έργατικών άτυχημάτων άνήλθον εις 42.078. Έκ τούτων αι 41.327, άνήκουσαι εις τούς οργανισμούς κυρίας ασφάλισης και εκφράζουσαι τó πραγματικό ύψος τού αριθμού έργατικών άτυχημάτων, κατανέμονται ώς κατωτέρω, κατά κατηγορίαν συνπειών τούτων:

	Ποσοστόν
Θανατηφόρα .....	0,34
Άποχή εκ τής εργασίας και επιδότησις	95,74
Πρόσκαιρος άναπηρία και συνταξιοδότησις .....	3,15
Διαρκής άναπηρία και συνταξιοδότησις	0,66
Σωματικοί βλάβαι, άνευ διακοπής τής ικανότητος πρòς εργασίαν .....	0,11
Σύνολον .....	100,0

## II. ΕΞΕΛΙΞΙΣ ΜΕΓΕΘΩΝ ΤΙΝΩΝ ΕΙΣ ΧΡΟΝΟΛΟΓΙΚΑΣ ΣΕΙΡΑΣ

12. Έσοδα τών οργανισμών κοινωνικής ασφάλισης τών έτών

1977-1982. Ταύτα έμφανίζονται εις τήν ακόλουθον χρονολογικήν σειράν, εις έκατομ. δραχμών:

	1977	1978	1979	1980	1981	1982
- Έσοδα .....	98.986	126.586	150.980	189.710	243.887	350.063
- Δείκτης (βάσις: 5.678,16=100,0) ..	1.743,3	2.229,4	2.659,0	3.341,1	4.295,2	6.165,1

Η πηγή προελεύσεως τών έσόδων εικονίζεται εις τόν κατωτέρω πίνακα, επί 1.000 δραχμών:

Πηγή έσόδων	1977	1978	1979	1980	1981	1982
Σύνολον .....	1.000	1.000	1.000	1.000	1.000	1.000
Είσοφα ήσφαλισμένων * .....	353	350	387	380	364	355
Είσοφα έργοδοτών .....	386	384	399	382	367	351
Κοινωνική είσοφα .....	128	127	110	105	100	131
Έπιχορηγήσεις .....	66	62	38	57	96	77
Πρόσοδοι περιουσίας .....	47	58	49	62	59	71
Λοιπά έσοδα .....	20	19	17	14	14	15

Έκ τών δεδομένων τού άνωτέρω πίνακος προκύπτουν τά ακόλουθα:

α) Αι κυριώτεροι πηγαί έσόδων τών οργανισμών κοινωνικής ασφάλισης είναι αι είσοφοι τών ήσφαλισμένων και έργοδοτών, καλύπτουσαι άμφότεροι τó 70,6% τού συνόλου τών έσόδων.

β) Οι κοινωνικοί πόροι κυμαίνονται μεταξύ 10,0% και 13,1% τών έσόδων.

γ) Αι έπιχορηγήσεις τού Κράτους κυμαίνονται μεταξύ 3,8% και 9,6%.

δ) Αι πρόσοδοι περιουσίας και λοιπά έσοδα κυμαίνονται μεταξύ 6,6% και 8,6% τών έσόδων.

13. Έξοδα τών οργανισμών κοινωνικής ασφάλισης τών έτών 1977-1982.

Τήν εξέλιξιν τών έξόδων δεικνύει ή ακόλουθος χρονολογική σειρά, εις έκατομ. δραχμών:

	1977	1978	1979	1980	1981	1982
- Έξοδα .....	75.785	101.980	122.789	158.122	215.498	327.883
- Δείκτης (βάσις: 7.224,7=100,0) ..	1.049,0	1.411,5	1.699,6	2.188,8	2.982,8	4.538,36

\* Περιλαμβάνονται και αι είσοφοι τών ήσφαλισμένων Έμπόρων - Βιοτεχνών κλπ.

Ἡ κατανομή τῶν ἐξόδων, κατὰ κατηγορίαν δαπάνης, ἐμφαίνεται εἰς τὸν ἀκόλουθον πίνακα, ἐπὶ 1.000 δραχμῶν:

Κατηγορία δαπάνης	1977	1978	1979	1980	1981	1982
<b>Σύνολον</b> .....	<b>1.000</b>	<b>1.000</b>	<b>1.000</b>	<b>1.000</b>	<b>1.000</b>	<b>1.000</b>
— Κυρία σύνταξις .....	505	513	508	513	533	602
— Ἐπικουρική σύνταξις .....	80	76	76	80	72	79
— Παροχαί προνοίας ἐφάπαξ .....	45	42	43	39	38	45
— Παροχαί ἀσθενείας εἰς εἶδος ....	173	160	160	173	153	102
— Παροχαί ἀσθενείας εἰς χρῆμα ....	40	43	46	44	42	36
— Λοιπαὶ παροχαί (ἐπιδόματα ἀνεργίας κλπ.) .....	66	78	85	76	89	70
— Δαπάναι διοικήσεως .....	73	72	62	59	56	53
— Ἀμοιβαῖαι ἐπιχορηγήσεις μεταξὺ τῶν ἀσφαλιστικῶν ὀργανισμῶν	12	11	8	11	10	8
Δαπάναι διὰ κτῆσιν καὶ συντήρησιν περιουσιακῶν στοιχείων .....	6	5	12	5	7	5

Ἐκ τοῦ πίνακος τούτου προκύπτουν τὰ ἀκόλουθα :

α) Αἱ παροχαί κυρίας συντάξεως καλύπτουν τὸ 60,2% περίπου τῶν συνολικῶν δαπανῶν.

β) Αἱ παροχαί ἐπικουρικήσιν συντάξεως ἐκπροσωποῦν τὸ 7,9% τῶν συνολικῶν δαπανῶν καὶ τὸ 13,7% περίπου τῶν παροχῶν κυρίας συντάξεως.

γ) Αἱ παροχαί ἀσθενείας (εἰς εἶδος καὶ εἰς χρῆμα) καλύπτουν τὸ 13,8% - 21,7% περίπου τῶν συνολικῶν δαπανῶν, καὶ

δ) Αἱ δαπάναι διοικήσεως τῶν ὀργανισμῶν κοινωνικῆς ἀσφαλίσεως κυμαίνονται μεταξὺ 5,3% ἕως 7,3%.

14. Ἰατροφαρμακευτικὴ καὶ νοσοκομειακὴ περίθαλψις, ἐπιδοτήσεις κλπ. (1978 - 1982).

Αἱ χρονολογικαὶ σειραὶ τοῦ κατωτέρω πίνακος ἐκφράζονται ὡς δεῖχται, μὲ βάσιν τὸ ἔτος 1963 = 100,0, ἢ ὡς μέσοι ὄροι.

#### α) ΠΑΡΟΧΑΙ ΕΙΣ ΕΙΔΟΣ

Εἶδος παροχῶν	1978	1979	1980	1981	1982
<b>1. Ἰατρικαὶ ἐπισκέψεις - φάρμακα</b>					
— Ἀριθμὸς ἱατρικῶν ἐπισκέψεων (δείκτης) .....	189,9	196,5	196,5	210,8	214,1
— Ἀριθμὸς συνταγῶν φαρμάκων (δείκτης) .....	246,1	252,3	255,4	265,1	274,3
— Ἀριθμὸς ἱατρικῶν ἐπισκέψεων, κατὰ κεφαλὴν ἠσφαλισμένου * .....	11,8	...	...	...	...
— Ἀριθμὸς συνταγῶν φαρμάκων, κατὰ κεφαλὴν ἠσφαλισμένου .....	8,3	...	...	...	...
— Μέση δαπάνη ἱατρικῆς ἐπισκέψεως εἰς δραχμὰς .	145,6	...	219,9	247,9	336,8
— Μέση δαπάνη συνταγῆς φαρμάκων εἰς δραχμὰς ..	273,4	322,7	399,7	487,0	557,1
<b>2. Νοσηλεία εἰς νοσοκομεῖα - σανατόρια</b>					
— Περιπτώσεις νοσηλείας εἰς νοσοκομεῖον (δείκτης)	198,3	229,0	...	...	...
— Περιπτώσεις νοσηλείας εἰς σανατόριον (δείκτης)	...	...	...	...	...
— Μέση διάρκεια ἡμερῶν νοσηλείας εἰς νοσοκομεῖον	14,4	14,2	14,0	14,0	13,9
— Μέση διάρκεια ἡμερῶν νοσηλείας εἰς σανατόριον .	174,8	150,4	171,1	171,8	148,5
— Μέση ἡμερησία δαπάνη νοσηλείας νοσοκομείου εἰς δραχμὰς .....	626,1	...	...	...	...
— Μέση ἡμερησία δαπάνη νοσηλείας σανατορίου εἰς δραχμὰς .....	457,8	...	...	...	...

\* Δὲν περιλαμβάνονται οἱ ἠσφαλισμένοι τοῦ ΟΓΑ.

β) ΠΑΡΟΧΑΙ ΕΙΣ ΧΡΗΜΑ

Είδος παροχών	1978	1979	1980	1981	1982
<b>1. Έπιδοτήσεις</b>					
<b>1.1 Αριθμός περιπτώσεων (δείκται)</b>					
— Άσθeneίας .....	270,8	300,1	307,1	305,0	296,1
— Φυματιώσεως .....	51,2	46,1	41,1	41,8	37,0
— Άτυχήματος .....	78,2	78,0	74,7	75,7	69,1
— Μητρότητος .....	207,1	224,3	232,1	240,7	236,9
— Άνεργίας .....	90,6	91,0	106,5	114,4	122,0
— Στρατεύσεως .....	412,9	493,6	174,9	115,2	102,6
— Οικογενειακά επίδοματα .....	156,5	166,7	176,6	212,1	224,7
<b>1.2 Μέση διάρκεια επίδοτησεως εις ημέρας</b>					
— Άσθeneίας .....	14,9	14,4	14,3	14,2	14,5
— Φυματιώσεως .....	153,7	158,2	165,0	162,9	162,4
— Άτυχήματος .....	21,3	20,3	20,6	20,3	20,5
— Μητρότητος .....	...	80,9	78,2	80,3	80,4
— Άνεργίας .....	83,6	84,3	81,5	84,3	92,5
— Στρατεύσεως .....	...	...	37,3	27,9	33,2
— Οικογενειακά επίδοματα .....	...	...	...	...	...
<b>1.3 Μέσον ημερήσιον επίδομα εις δραχμάς</b>					
— Άσθeneίας .....	348,4	414,2	487,9	672,4	804,6
— Φυματιώσεως .....	306,7	383,7	428,5	529,4	760,1
— Άτυχήματος .....	358,8	428,7	506,5	759,1	843,3
— Μητρότητος .....	279,9	308,7	377,7	401,1	616,1
— Άνεργίας .....	271,0	324,2	396,4	475,4	558,0
— Στρατεύσεως .....	...	342,9	474,6	527,9	475,3
— Οικογενειακά επίδοματα .....	...	...	...	...	...
<b>2. Βοηθήματα</b>					
<b>2.1 Αριθμός περιπτώσεων (δείκται)</b>					
— Λουτροθεραπείας .....	398,6	386,0	411,8	434,1	449,4
— Τοκετού .....	175,5	184,0	192,3	196,2	198,7
— Κηδείας .....	836,7	741,9	765,1	781,2	467,1
<b>2.2 Κατά κεφαλήν βοήθημα εις δραχμάς</b>					
— Λουτροθεραπείας .....	3.280	4.252	5.240	7.086	10.688
— Τοκετού .....	8.024	11.888	14.409	16.998	23.405
— Κηδείας .....	5.249	6.819	9.104	11.649	21.838

Έκ τών δεδομένων του άνωτέρω πίνακος συνάγεται γενική βελτίωσις τής παρεχομένης παρά τών άσφαλιστικών όργανισμών Ιατροφαρμακευτικής και νοσοκομειακής περιθάλψεως και τών επίδοτήσεων.

15. Κρατικά δαπάναι προνοίας,

ύγείας και άσφαλίσεως (1978 - 1982).

Αί δαπάναι αύται έμφανίζονται εις τά δημοσιεύόμενα στοιχεία επί τών δημοσίων οικονομικών (βλ. «Στατιστική Δημοσίων Οικονομικών», έκδοσις ΕΣΥΕ). Βάσει τών στοιχείων τούτων, κατηρτίσθη ό έπόμενος συγκεντρωτικός πίναξ:

Είς χιλιάδας δραχμών

Κατηγορία δαπανών	1977	1978	1979	1980	1981	1982
<b>Γενικόν σύνολον</b> . . . . .	<b>37.673.227</b>	<b>46.306.487</b>	<b>57.517.500</b>	<b>69.511.181</b>	<b>101.961.176</b>	<b>132.988.300</b>
<b>Α' Συντάξεις</b> . . . . .	<b>22.260.927</b>	<b>26.956.343</b>	<b>35.237.870</b>	<b>41.116.493</b>	<b>51.180.120</b>	<b>70.542.700</b>
α) Πολιτικά . . . . .	11.321.316	13.117.780	17.900.491	20.962.400	26.055.189	35.246.800
β) Στρατιωτικά . . . . .	8.105.982	9.813.761	13.341.068	15.669.009	19.490.534	26.254.600
γ) Πολεμικά . . . . .	2.821.224	3.355.039	3.916.320	4.469.362	5.615.415	9.008.260
δ) Προσωπικά . . . . .	12.405	669.763	79.991	15.722	18.982	33.100
<b>Β' Έπιχορηγήσεις</b> . . . . .	<b>12.787.619</b>	<b>16.199.557</b>	<b>17.784.209</b>	<b>22.642.814</b>	<b>42.523.602</b>	<b>53.124.800</b>
α) Είς Ιδρύματα Κοινων. Προνοίας . . . . .	2.475.198	3.373.623	4.239.862	6.137.453	22.764.827	18.198.400
β) Είς Δημόσια υγειονομικά Ιδρύματα και Νομαρχιακά συμβούλια υγείας και ασφαλίσσεως	7.696.188	10.047.598	12.653.277	16.502.361	19.706.775	34.180.600
γ) Λοιπά επιχορηγήσεις	2.616.233	2.778.336	891.070	2.500	52.000	745.800
<b>Γ' Έξοδα νοσηλείας (Δημοσίων Ύπαλλήλων, Στρατιωτικών, Σωματίων Ασφαλείας κλπ.)</b> . . . . .	<b>2.624.681</b>	<b>3.150.587</b>	<b>4.495.421</b>	<b>5.751.874</b>	<b>8.257.454</b>	<b>9.320.800</b>

16. Στοιχειά εκ τής δράσεως τής Υπηρεσίας ασφαλίσεως προσωπικού ΔΕΗ (1981 και 1982).

Συνοπτικά στοιχειά επί του επιτελεσθέντος ασφαλιστικού έργου τής Δημοσίας Έπιχειρήσεως Ηλεκτρισμού (ΔΕΗ) παρέχονται διά του κατωτέρω πίνακος (τά ποσά είς χιλ. δρχ.):

	1981	1982
— Αριθμός αμέσως ήσφαλισμένων (κλάδου κυρίας συντάξεως)	26.634	25.196
— Αριθμός συνταξιούχων . . . . .	6.070	7.453
— Έσοδα . . . . .	8.599.735	9.966.051
— Έξοδα . . . . .	5.197.524	8.315.713
— Παροχαί άσθενείας είς είδος	827.786	1.002.287
— Παροχαί άσθενείας είς χρήμα	38.907	61.857

	1981	1982
— Παροχαί κυρίας συντάξεως	2.972.923	4.784.927
— Παροχαί προνοίας έφάπαξ	521.241	1.869.464
— Παιδικαί έξοχαί . . . . .	109.805	130.932
— Δαπάναι διοικήσεως . . . . .	...	...

17. Η εξέλιξις τών εργατικών άτυχημάτων (1977 - 1982). Πρὸς άντλησιν συνοπτικῶν πληροφοριῶν επί τών επισυμβάντων εργατικῶν άτυχημάτων έτέθη ειδικόν έρώτημα είς τό δελτίον τής έρεύνης επί τών οργανισμῶν κοινωνικής ασφαλίσεως. Βάσει τών άπαντήσεων τών οργανισμῶν κυρίας ασφαλίσεως (κυρίως τοῦ ΙΚΑ και τοῦ ΝΑΤ), κατηρτίσθη ό έπόμενος πίναξ :

Συνέπειαι άτυχήματος	1977	1978	1979	1980	1981	1982
<b>Σύνολον άτυχημάτων</b> . . . . .	<b>47.149</b>	<b>47.688</b>	<b>47.525</b>	<b>45.477</b>	<b>45.730</b>	<b>41.327</b>
— Θανατηφόρα . . . . .	218	256	250	236	252	100
— Άτυχήματα εκ τής εργασίας και έπιδοτήσεις . . . . .	41.822	42.383	45.923	43.902	44.153	40.141
— Πρόσκαιρος άναπηρία και συνταξιοδότησις . . . . .	965	867	927	995	1.162	1.057
— Διαρκής άναπηρία και συνταξιοδότησις . . . . .	208	205	204	220	100	—
— Σωματικά βλάβαι άνευ διακοπής τής Ικανότητος πρὸς εργασίαν	3.936	3.977	221	124	63	29

**Σημείωσις:** Όπου ήτο άναγκαίον, τά δεδομένα έστρωγγυλοποιήθησαν είς τάς πλησιεστέρας τελικάς μονάδας προσεγγίσεως. Έκ τοῦ λόγου τούτου, είναι πιθανόν νά ύπάρχη είς ώρισμένας σειράς διαφορά μεταξὺ τοῦ άθροίσματος τών επί μέρους ποσών και τοῦ συνόλου.



## SOMMAIRE

1. Le présent fascicule comprend les résultats de l'enquête annuelle, de l'année 1982, sur l'activité des organismes de sécurité sociale.

Cette enquête porte sur les changements intervenus dans les finances et dans le nombre des assurés auprès des organismes de sécurité sociale, soit, environ, 250 établissements. Les données y relatives figurent aux tableaux statistiques qui suivent.

Voici une image sommaire de ces résultats:

2. **Recettes:** Le montant des recettes s'élève à 350.063 millions de drachmes, dont la répartition est la suivante (en %):

*a) Selon la source des recettes*

Cotisations des assurés	124.289	35,5
Cotisations des employeurs	122.867	35,1
Assistance publique	45.855	13,1
Subventions	26.796	7,7
Revenus	24.947	7,1
Autres recettes	5.309	1,5
<b>Total</b>	<b>350.063</b>	<b>100,0</b>

*b) Recettes par branche d'Assurance*

Cotisation pour la retraite proprement dite	50,6
Cotisation à des «mutuelles» particulières	40,5
Subventions de la Prévoyance	6,8
Cotisations à des caisses-maladie	20,5
Autres ressources (primes, logement, etc.)	11,6
<b>Total</b>	<b>100,0</b>

3. **Dépenses:** Elles s'élèvent au chiffre de 327.883 millions de drachmes dont la répartition est la suivante (en %):

Prestations pour la retraite proprement dite	59,1
Prestations à des «mutuelles» particulières	7,7
Subventions sous forme de prime à la sortie du Service	4,4
Prestations-maladie en nature	12,0
Prestations-maladie en espèces	3,5
Autres prestations en nature	0,8
Autres prestations en espèces	6,1
Autres dépenses	6,4
<b>Total</b>	<b>100,0</b>

4. **Investissements des capitaux de réserve.** Les investissements s'élèvent à 3.319 millions de drs. qui se ventilent ainsi:

		%
Immeubles	1.884	56,8
Valeurs cotées en bourse	1.435	43,2
<b>Total</b>	<b>3.319</b>	<b>100,0</b>

5. **Nombre d'assurés.** La répartition des «assurés directs» au 31 déc. 1982, par branche d'assurance, est la suivante:

Nombre d'assurés pour la retraite proprement dite	3.698.134
Bénéficiaires des «mutuelles» particulières	1.218.156
Bénéficiaires des prestations sous forme de prime à la sortie du service	781.091
Assurances-maladie	4.594.516
Autres prestations	1.268.909

Il est à noter que les agriculteurs—assurés de l'Organisme des Assurances Agricoles (OGA) couvrent 36,2% du nombre des assurés de la branche «retraite proprement dite», et 48,4% de la branche «assurance-maladie».

6. **Nombre de retraités.** Le chiffre total des retraités (retraités proprement dites, et celles des «mutuelles») au 31 déc. 1982 est le suivant:

a) Les retraités proprement dites, 1.338.865 en tout, sont réparties par catégorie de retraite comme ci-après (en %):

Invalidité	19,4
Vieillesse et autres causes de retraite	66,2
Décès	14,4
<b>Total</b>	<b>100,0</b>

b) Pensions des caisses «mutuelles»: 330.141

7. **Le nombre des prestations sous forme de prime est de 18.670 réparti comme ci-après (en %):**

Prime à la sortie du service	61,0
Dot de l'Institution au profit des jeunes filles indigentes	8,1
Prestations sous d'autres formes	23,9
Remboursement des cotisations	7,0
<b>Total</b>	<b>100,0</b>

8. **Prestations-maladie.**

a) *En nature (soins médicaux et hospitalisation)*

Assurés hospitalisés	755.175
Nombre total des consultations et visites	26.804.747
Prescriptions de médicaments	18.740.419
Autres prescriptions et traitements	408.960

b) *En espèces (Prestations et secours)*

Le nombre des prestations à titre périodique est de 573.894 dont la proportion, par branche, est comme suit :

	%
Maladies .....	88,4
Accidents du travail .....	7,3
Maternité .....	4,1
Autres causes .....	0,2
<b>Total .....</b>	<b>100,0</b>

Le nombre des prestations-maladie sous forme de prime forfaitaire est de 180.698 avec répartition comme suit (en %) :

Cure thermique .....	29,1
Cure d'air et de repos .....	4,4
Accouchement .....	46,3
Frais funéraires .....	16,2
Autres causes .....	4,0
<b>Total .....</b>	<b>100,0</b>

9. Prestations en espèces de la branche «Autres prestations».

a) Prestations à titre périodique (chômage, indemnités pour appel sous les drapeaux, allocations familiales) ....	571.907
d) Prestations forfaitaires (chômage, etc.)	247.519





## II. ΠΙΝΑΚΕΣ

## II. TABLEAUX



Επίσημο έγγραφο της Εθνικής Στατιστικής Υπηρεσίας

Επίσημο έγγραφο της Εθνικής Στατιστικής Υπηρεσίας

ΕΛΛΗΝΙΚΗ

ΣΤΑΤΙΣΤΙΚΗ



**Α' ΠΙΝΑΚΕΣ ΚΑΤΑΝΟΜΗΣ ΠΡΟΣΩΠΩΝ – TABLEAUX DE LA RÉPARTITION DES PERSONNES**

**Α : 1. 'Αριθμός άμέσως και έμμέσως ήσφαλισμένων κατά την 31ην Δεκεμβρίου 1982, κατά κλάδον άσφαλίσεως και κατά κατηγορίαν όργανισμών άσφαλίσεως**

Κλάδος άσφαλίσεως	Σύνολον όργανισμών	Κατηγορία όργανισμών άσφαλίσεως				
		Κυρίας	'Επικου- ρικης	Προνοίας	'Ασθε- νείας	Λοιπών παροχών
<b>Α' 'Αμέσως ήσφαλισμένοι</b>						
Κυρίας συντάξεως .....	3.698.134	3.672.920	18	—	—	25.196
'Επικουρικης συντάξεως .....	1.218.156	38.905	1.153.382	2.045	—	24.184
Προνοίας' .....	781.091	92.247	148.609	446.275	68.764	25.196
'Ασθενείας .....	4.594.516	4.207.696	5.047	64.594	291.983	25.196
Λοιπών παροχών .....	1.268.909	605	70	—	—	1.268.234
<b>Β' 'Εμμέσως ήσφαλισμένοι</b>						
'Ασθενείας .....	7.215.694	6.739.159	7.797	98.398	98.398	50.392

**Α : 2. 'Αριθμός συνταξιούχων κυρίας συντάξεως κατά την 31ην Δεκεμβρίου 1982, έξ άμέσως και έμμέσως ήσφαλισμένων, κατά κατηγορίαν συντάξεως και κατά κατηγορίαν όργανισμών άσφαλίσεως**

Κατηγορία συντάξεως	Σύνολον όργανισμών	Κατηγορία όργανισμών άσφαλίσεως				
		Κυρίας	'Επικου- ρικης	Προνοίας	'Ασθενείας	Λοιπών παροχών
<b>Σύνολον συνταξιούχων .....</b>	<b>1.338.865</b>	<b>1.338.833</b>	<b>13</b>	<b>—</b>	<b>19</b>	<b>—</b>
'Αναπηρίας .....	260.262	260.255	7	—	—	—
Γήρατος και παρεμφερών .....	886.694	886.678	4	—	12	—
Θανάτου .....	191.909	191.900	2	—	7	—

**Α : 3. 'Αριθμός συνταξιούχων έπικουρικης συντάξεως κατά την 31ην Δεκεμβρίου 1982, έξ άμέσως και έμμέσως ήσφαλισμένων, κατά κατηγορίαν συντάξεως και κατά κατηγορίαν όργανισμών άσφαλίσεως**

Κατηγορία συντάξεως	Σύνολον όργανισμών	Κατηγορία όργανισμών άσφαλίσεως				
		Κυρίας	'Επικου- ρικης	Προνοίας	'Ασθενείας	Λοιπών παροχών
<b>Σύνολον συνταξιούχων .....</b>	<b>330.141</b>	<b>1.295</b>	<b>327.984</b>	<b>862</b>	<b>—</b>	<b>—</b>
'Αναπηρίας .....	33.667	131	33.533	3	—	—
Γήρατος και παρεμφερών .....	214.176	773	212.823	580	—	—
Θανάτου .....	76.734	391	76.064	279	—	—
Μικτά (άναπηρίας, γήρατος, θανάτου) .....	5.564	—	5.564	—	—	—

**Α : 4. 'Αριθμός άμέσως και έμμέσως ήσφαλισμένων, καταστάτων συνταξιούχων κυρίας συντάξεως έντός του έτους 1982, κατά κατηγορίαν συντάξεως και κατά κατηγορίαν όργανισμών άσφαλίσεως**

Κατηγορία συντάξεως	Σύνολον όργανισμών	Κατηγορία όργανισμών άσφαλίσεως				
		Κυρίας	'Επικου- ρικης	Προνοίας	'Ασθενείας	Λοιπών παροχών
<b>Σύνολον καταστάτων συνταξιούχων .....</b>	<b>79.765</b>	<b>79.765</b>	<b>—</b>	<b>—</b>	<b>—</b>	<b>—</b>
'Αναπηρίας .....	22.817	22.817	—	—	—	—
Γήρατος και παρεμφερών .....	45.666	45.666	—	—	—	—
Θανάτου .....	11.282	11.282	—	—	—	—

**A : 4α. 'Αριθμός συνταξιούχων κυρίας συντάξεως, διαγραφέντων εντός του έτους 1982, κατά κατηγορίαν συντάξεως και κατά κατηγορίαν οργανισμών ασφαλίσεως**

Κατηγορία συντάξεως	Σύνολον οργανισμών	Κατηγορία οργανισμών ασφαλίσεως				
		Κυρίας	'Επικου- ρικῆς	Προνοίας	'Ασθενείας	Λοιπῶν παροχῶν
<b>Σύνολον διαγραφέντων συνταξιούχων</b> .....	<b>41.443</b>	<b>41.443</b>	—	—	—	—
'Αναπηρίας .....	2.344	2.344	—	—	—	—
Γήρατος και παρεμφερῶν .....	36.236	36.236	—	—	—	—
Θανάτου .....	2.863	2.863	—	—	—	—

**A : 5. 'Αριθμός ἀμέσως και ἐμμέσως ἠσφαλισμένων, καταστάντων συνταξιούχων ἐπικουρικῆς συντάξεως ἐντός του έτους 1982, κατά κατηγορίαν συντάξεως και κατά κατηγορίαν οργανισμῶν ασφαλίσεως**

Κατηγορία συντάξεως	Σύνολον οργανισμῶν	Κατηγορία οργανισμῶν ασφαλίσεως				
		Κυρίας	'Επικου- ρικῆς	Προνοίας	'Ασθενείας	Λοιπῶν παροχῶν
<b>Σύνολον καταστάντων συνταξιούχων</b> .....	<b>28.382</b>	<b>188</b>	<b>28.135</b>	<b>59</b>	—	—
'Αναπηρίας .....	4.188	18	4.170	—	—	—
Γήρατος και παρεμφερῶν .....	17.582	125	17.412	45	—	—
Θανάτου .....	6.612	45	6.553	14	—	—
Μικται (ἀναπηρίας, γήρατος, θανάτου) .....	—	—	—	—	—	—

**A : 5α. 'Αριθμός συνταξιούχων ἐπικουρικῆς συντάξεως, διαγραφέντων ἐντός του έτους 1982, κατά κατηγορίαν συντάξεως και κατά κατηγορίαν οργανισμῶν ασφαλίσεως**

Κατηγορία συντάξεως	Σύνολον οργανισμῶν	Κατηγορία οργανισμῶν ασφαλίσεως				
		Κυρίας	'Επικου- ρικῆς	Προνοίας	'Ασθενείας	Λοιπῶν παροχῶν
<b>Σύνολον διαγραφέντων συνταξιούχων</b> .....	<b>9.568</b>	<b>81</b>	<b>9.460</b>	<b>27</b>	—	—
'Αναπηρίας .....	1.505	14	1.491	—	—	—
Γήρατος και παρεμφερῶν .....	5.796	47	5.730	19	—	—
Θανάτου .....	2.267	20	2.239	8	—	—
Μικται (ἀναπηρίας, γήρατος, θανάτου) .....	—	—	—	—	—	—

**A : 6. 'Αριθμός ἀμέσως και ἐμμέσως ἠσφαλισμένων, τυχόντων παροχῶν προνοίας ἐφάπαξ ἐντός του έτους 1982, κατά κατηγορίαν παροχῆς και κατά κατηγορίαν οργανισμῶν ασφαλίσεως**

Κατηγορία παροχῆς	Σύνολον οργανισμῶν	Κατηγορία οργανισμῶν ασφαλίσεως				
		Κυρίας	'Επικου- ρικῆς	Προνοίας	'Ασθενείας	Λοιπῶν παροχῶν
<b>Σύνολον τυχόντων παροχῶν</b> .....	<b>18.670</b>	<b>2.811</b>	<b>5.742</b>	<b>9.418</b>	<b>699</b>	—
<b>A' 'Αμέσως ἠσφαλισμένων</b>						
Σύνολον περιπτώσεων .....	17.160	2.608	5.397	8.841	314	—
Προνοίας .....	11.379	1.586	1.385	8.288	120	—
'Αλλῆς μορφῆς .....	4.470	943	3.244	90	193	—
'Επιστροφή εἰσφορῶν .....	1.311	79	768	463	1	—
<b>B' 'Εμμέσως ἠσφαλισμένων</b>						
Προικοδότῆσις .....	1.510	203	345	577	385	—

**A: 7. 'Αριθμός ησφαλισμένων, τυχόντων παροχών άσθeneίας εις είδος έντός του έτους 1982, κατά κατηγορίαν παροχής και κατηγορίαν οργανισμών άσφαλίσεως, ως και αντίστοιχος αριθμός ημερών νοσηλείας**

Κατηγορία παροχής	Σύνολον οργανισμών	Κατηγορία οργανισμών άσφαλίσεως				
		Κυρίας	'Επικουρικης	Προνοίας	'Ασθeneίας	Λοιπών παροχών
Περίθαλψις νοσοκομειακή*	752.918	720.249	—	—	30.669	—
'Ημέραι νοσηλείας νοσοκομειακής*	10.601.721	10.441.063	—	—	160.658	—
Περίθαλψις εις ιδιοκτήτους κλινικάς	31.285	21.822	—	2.407	7.056	—
'Ημέραι νοσηλείας εις ιδιοκτήτους κλινικάς	360.416	286.757	—	24.070	49.589	—
Περίθαλψις βάσει ιδιοτύπων συμβάσεων	46.147	37.549	1.403	7.194	1	—
'Ημέραι νοσηλείας βάσει ιδιοτύπων συμβάσεων	534.983	465.445	17.627	51.779	132	—
Περίθαλψις σανατοριακή*	2.257	2.150	—	—	107	—
'Ημέραι νοσηλείας σανατοριακής*	335.185	335.185	—	—	—	—
'Ιατρικαί επισκέψεις	26.804.747	25.073.707	20.104	264.292	1.446.644	—
Φάρμακα	18.740.419	16.724.193	31.140	266.976	1.718.410	—
'Ακτινογραφίαι, άκτινοσκοπήσεις, αναλύσεις	210.253	15.129	17.460	46.850	130.814	—
'Άλλα θεραπευτικά	408.960	340.620	1.914	4.277	62.449	—
'Οδοντοπροσθετική	452	452	—	—	—	—

\* Συμπεριλαμβανομένου και του ΟΓΑ.

**A: 8. 'Αριθμός άμέσως ησφαλισμένων, τυχόντων παροχών άσθeneίας εις χρήμα έντός του έτους 1982, κατά κατηγορίαν παροχής και κατηγορίαν οργανισμών άσφαλίσεως, ως και αντίστοιχος αριθμός ημερών έπιδοτήσεως**

Κατηγορία έπιδομάτος	Σύνολον οργανισμών	Κατηγορία οργανισμών άσφαλίσεως				
		Κυρίας	'Επικουρικης	Προνοίας	'Ασθeneίας	Λοιπών παροχών

*A' Έπίδομα περιοδικόν*

Σύνολον έπιδοτηθέντων	573.894	536.443	—	5.622	31.829	—
Σύνολον ημερών έπιδοτήσεως	10.603.157	10.143.105	—	118.824	341.228	—
'Ασθeneίας (πλήν φυματίσεως)	506.119	470.389	—	5.237	30.493	—
'Ημέραι έπιδοτήσεως	7.351.125	7.063.041	—	94.159	193.925	—
Φυματίσεως	1.329	1.243	—	67	19	—
'Ημέραι έπιδοτήσεως	215.828	206.229	—	3.119	6.480	—
'Εργατικού άτυχήματος	42.001	41.350	—	63	588	—
'Ημέραι έπιδοτήσεως	860.215	854.836	—	1.263	4.116	—
Μητρότητος	23.579	23.048	—	255	276	—
'Ημέραι έπιδοτήσεως	1.896.817	1.868.254	—	20.283	8.280	—
'Άλλων αίτιών	866	413	—	—	453	—
'Ημέραι έπιδοτήσεως	279.175	150.745	—	—	128.430	—

*B' Βοήθημα έφάπαξ*

Σύνολον τυχόντων βοηθήματος	180.698	132.728	1.321	2.540	44.109	—
Λουτροθεραπείας	52.475	29.031	58	178	23.208	—
'Αεροθεραπείας	7.967	6.394	119	28	1.426	—
Τοκετού	83.685	76.755	43	2.206	4.681	—
Κηδείας	29.306	20.392	1.099	85	7.730	—
'Άλλων αίτιών	7.265	156	2	43	7.064	—

**A: 9. 'Αριθμός άμέσως ησφαλισμένων, τυχόντων παροχών εις είδος, του κλάδου «Λοιπαί παροχαί», έντός του έτους 1982, κατά κατηγορίαν παροχής και κατά κατηγορίαν οργανισμών άσφαλίσεως**

Κατηγορία παροχής	Σύνολον οργανισμών	Κατηγορία οργανισμών άσφαλίσεως				
		Κυρίας	'Επικουρικης	Προνοίας	'Ασθeneίας	Λοιπών* παροχών
Ψυχαγωγία	551	—	—	—	551	—
Στέγασις	99	99	—	—	—	1.419.279
Παιδικαί έξοχαί	5.766	924	293	913	3.636	—
'Άλλαι μορφαί	—	—	—	—	—	—

\* Ποσά εις δραχμάς.

**A : 10. 'Αριθμός άμέσως ήσφαλισμένων, τυχόντων παροχών εις χρήμα, του κλάδου «Λοιπαι παροχαι», εντός του έτους 1982, ως και αντίστοιχος αριθμός ημερών έπιδοτήσεως, κατά κατηγορίαν παροχής και κατηγορίαν οργανισμών ασφαλίσεως**

Κατηγορία παροχής	Σύνολον οργανισμών	Κατηγορία οργανισμών ασφαλίσεως				
		Κυρίας	'Επικου- ρικης	Προνοίας	'Ασθνεύειας	Λοιπών παροχών
Σύνολον έπιδοτηθέντων .....	<b>819.426</b>	<b>156</b>	—	—	<b>3</b>	<b>819.267</b>
Σύνολον περιοδικώς έπιδοτηθέντων .....	<b>571.907</b>	<b>156</b>	—	—	<b>3</b>	<b>571.748</b>
Σύνολον ημερών έπιδοτήσεως .....	<b>8.573.596</b>	<b>9.056</b>	—	—	<b>30</b>	<b>8.564.510</b>
'Επιδόματα άνεργίας .....	100.068	156	—	—	3	99.909
'Ημέραι έπιδοτήσεως .....	8.438.557	9.056	—	—	30	8.429.471
'Επιδόματα στρατεύσεως .....	4.066	—	—	—	—	4.066
'Ημέραι έπιδοτήσεως .....	135.039	—	—	—	—	135.039
'Επιδόματα οικογενειακά .....	467.773	—	—	—	—	467.773
'Ημέραι έπιδοτήσεως .....	—	—	—	—	—	—
Σύνολον έπιδοτηθέντων έράπαξ .....	<b>247.519</b>	—	—	—	—	<b>247.519</b>
'Επιδόματα άνεργίας .....	235.683	—	—	—	—	235.683
'Επιδόματα άλλης μορφής .....	11.836	—	—	—	—	11.836

**A : 11. 'Αριθμός άτυχημάτων, έπισυμβάντων εις τους άμέσως ήσφαλισμένους εντός του έτους 1982, κατά κατηγορίαν συνεπειών του άτυχήματος και κατά κατηγορίαν οργανισμών ασφαλίσεως**

Συνέπειαι άτυχήματος	Σύνολον οργανισμών	Κατηγορία οργανισμών ασφαλίσεως				
		Κυρίας	'Επικου- ρικης	Προνοίας	'Ασθνεύειας	Λοιπών παροχών
Σύνολον άτυχημάτων .....	<b>42.078</b>	<b>41.327</b>	<b>605</b>	—	<b>146</b>	—
'Εκ τούτων :						
Θάνατος .....	144	100	44	—	—	—
'Αποχή εκ τής εργασίας και έπιδοτήσις .....	40.287	40.141	—	—	146	—
Πρόσκαιρος άναπηρία και συνταξιοδότησις .....	1.324	1.057	267	—	—	—
Διαρκής άναπηρία και συνταξιοδότησις .....	279	—	279	—	—	—
Σωματική βλάβη, άνευ διακοπής τής ικανότητος πρὸς εργασίαν .....	44	29	15	—	—	—

**Σημείωσις:** 'Η στήλη «σύνολον οργανισμών» εκφράζει τας δηλωθείσας περιπτώσεις εργατικών άτυχημάτων, παρ' άπασών των κατηγοριών των οργανισμών κοινωνικής ασφαλίσεως. Το πραγματικόν ύψος αυτών εμφανίζεται εις την στήλην τής κατηγορίας «Κυρίας» ασφαλίσεως.





**Β' ΠΙΝΑΚΕΣ ΚΑΤΑΝΟΜΗΣ ΕΣΟΔΩΝ – TABLEAUX DE LA RÉPARTITION DES RECETTES**

**Β : 12. Έσοδα οργανισμών κοινωνικής ασφάλισης, κατά κατηγορίαν οργανισμών και κατά κλάδον ασφάλισης. Έτος 1982**

Εις χιλιάδας δραχμών

Κατηγορία οργανισμών κοινωνικής ασφάλισης	Σύνολον κλάδων	Κλάδος ασφάλισης					
		"Ανευ ειδικής διακρίσεως	Συντάξεως		Προνοίας	'Ασθενείας	Λοιπών παροχών
			Κυρίας	'Επικουρικής			
Σύνολον κατηγοριών	350.062.722	70.220.706	141.439.050	29.265.084	19.145.158	57.394.398	32.598.326
Κυρίας ασφάλισης	246.073.257	61.016.340	136.189.677	61.157	1.638.357	47.090.836	76.890
'Επικουρικής ασφάλισης	37.683.332	7.953.309	—	29.018.074	708.686	3.263	—
Προνοίας	16.558.182	585.918	—	185.853	15.404.810	381.601	—
'Ασθενείας	8.850.196	665.139	197.133	—	165.582	7.767.330	55.012
Λοιπών παροχών	40.897.755	—	5.052.240	—	1.227.723	2.151.368	32.466.424

Ποσοστὸν ἐπὶ τοῖς %

Σύνολον κατηγοριών	100,0	100,0	100,0	100,0	100,0	100,0	100,0
Κυρίας ασφάλισης	70,3	86,9	96,3	0,2	8,5	82,0	0,2
'Επικουρικής ασφάλισης	10,8	11,3	—	99,2	3,7	0,1	—
Προνοίας	4,7	0,8	—	0,6	80,5	0,7	—
'Ασθενείας	2,5	1,0	0,1	—	0,9	13,5	0,2
Λοιπών παροχών	11,7	—	3,6	—	6,4	3,7	99,6

**Β : 13. Έσοδα οργανισμών κοινωνικής ασφάλισης, κατά πηγήν ἐσόδων και κατά κλάδον ασφάλισης, ἀπασῶν τῶν κατηγοριῶν τῶν οργανισμῶν κοινωνικής ασφάλισης. Έτος 1982**

Εις χιλιάδας δραχμών

Πηγή ἐσόδων	Σύνολον κλάδων	Κλάδος ασφάλισης					
		"Ανευ ειδικής διακρίσεως	Συντάξεως		Προνοίας	'Ασθενείας	Λοιπών παροχών
			Κυρίας	'Επικουρικής			
Σύνολον πηγῶν	350.062.722	70.220.706	141.439.050	29.265.084	19.145.158	57.394.398	32.598.326
Εισφορὰ ἠσφαλισμένων**	124.288.868	15.400.426	45.804.359	14.715.158	11.595.744	24.433.714	12.339.467
Εισφορὰ ἐργοδοτῶν*	122.866.703	3.937.701	66.808.251	6.142.558	2.395.234	28.172.529	16.410.430
Κοινωνικὴ εἰσφορὰ	45.854.566	31.144.689	11.147.518	2.171.172	1.324.212	61.801	5.174
'Επιχορηγήσεις	26.795.779	17.267.900	2.937.410	1.008.905	967.480	2.821.104	1.792.980
Πρόσοδοι περιουσίας	24.946.954	1.951.862	12.834.866	4.559.594	2.663.394	1.311.864	1.625.374
Λοιπὰ ἔσοδα	5.309.852	518.128	2.906.646	667.697	199.094	593.386	424.901

Ποσοστὸν ἐπὶ τοῖς %

Σύνολον πηγῶν	100,0	100,0	100,0	100,0	100,0	100,0	100,0
Εισφορὰ ἠσφαλισμένων	35,5	21,9	32,4	50,3	60,6	42,6	37,9
Εισφορὰ ἐργοδοτῶν	35,1	5,6	46,5	21,0	12,5	49,1	50,3
Κοινωνικὴ εἰσφορὰ	13,1	44,4	7,9	7,4	6,9	0,1	0,0
'Επιχορηγήσεις	7,7	24,6	2,1	3,4	5,1	4,9	5,5
Πρόσοδοι περιουσίας	7,1	2,8	9,1	15,6	13,9	2,3	5,0
Λοιπὰ ἔσοδα	1,5	0,7	2,0	2,3	1,0	1,0	1,3

\* Αἱ εἰσφορὰ ἐργοδοτῶν δι' ἐξηρητημένην ἐργασίαν, κυρίως τοῦ ΙΚΑ, ἀνέρχονται εἰς 60,3%.

\*\* Περιλαμβάνονται καὶ αἱ εἰσφορὰ τῶν ἠσφαλισμένων 'Εμπόρων-Βιοτεχνῶν κλπ.

**Β : 13α. 'Ανάλυσις τοῦ κονδυλίου τῶν ἐσόδων «Πρόσοδοι περιουσίας», κατὰ πηγὴν προελεύσεως τούτων.  
'Ἔτος 1982**

*Εἰς χιλιάδας δραχμῶν*

Πηγὴ ἐσόδων	Σύνολον	Κατηγορία ὀργανισμῶν ἀσφαλίσεως				
		Κυρίας συντάξεως	'Επικουρικῆς συντάξεως	Προνοίας	'Ασθενείας	Λοιπῶν παροχῶν
<b>Σύνολον</b> .....	<b>24.946.954</b>	<b>13.228.695</b>	<b>5.944.644</b>	<b>2.341.327</b>	<b>609.697</b>	<b>2.822.591</b>
Τόκοι .....	20.723.711	11.108.159	4.391.422	1.974.378	538.473	2.711.279
Τοκομερίδια-μερίσματα .....	2.356.947	1.165.470	802.566	246.426	56.776	85.709
'Ενοίκια .....	1.073.697	448.855	545.769	70.561	3.572	4.940
Λοιπαὶ πηγαὶ .....	792.599	506.211	204.887	40.962	10.876	20.663
"Ανευ διακρίσεως .....	—	—	—	—	—	—

*Ποσοστὸν ἐπὶ τοῖς %*

<b>Σύνολον</b> .....	<b>100,0</b>	<b>100,0</b>	<b>100,0</b>	<b>100,0</b>	<b>100,0</b>	<b>100,0</b>
Τόκοι .....	83,1	84,0	73,9	84,4	88,3	96,1
Τοκομερίδια-μερίσματα .....	9,4	8,8	13,5	10,5	9,3	3,0
'Ενοίκια .....	4,3	3,4	9,2	3,0	0,6	0,2
Λοιπαὶ πηγαὶ .....	3,2	3,8	3,4	2,1	1,8	0,7
"Ανευ διακρίσεως .....	—	—	—	—	—	—

**Β : 14. 'Ἔσοδα ὀργανισμῶν κοινωνικῆς ἀσφαλίσεως, κατὰ πηγὴν ἐσόδων καὶ κατὰ κλάδον ἀσφαλίσεως, τῆς εἰδικῆς κατηγορίας ὀργανισμῶν «Κυρίας» ἀσφαλίσεως. 'Ἔτος 1982**

*Εἰς χιλιάδας δραχμῶν*

Πηγὴ ἐσόδων	Σύνολον κλάδων	Κλάδος ἀσφαλίσεως					
		'Ανευ εἰδικῆς διακρίσεως	Συντάξεως		Προνοίας	'Ασθενείας	Λοιπῶν παροχῶν
			Κυρίας	'Επικουρικῆς			
<b>Σύνολον πηγῶν</b> .....	<b>246.073.257</b>	<b>61.016.340</b>	<b>136.189.677</b>	<b>61.157</b>	<b>1.638.357</b>	<b>47.090.836</b>	<b>76.890</b>
Εἰσφορὰ ἠσφαλισμένων .....	79.441.226	12.319.332	44.474.162	29.108	979.372	21.616.410	22.842
Εἰσφορὰ ἐργοδοτῶν .....	90.170.955	2.453.645	63.083.757	29.821	263.331	24.291.077	49.324
Κοινωνικὴ εἰσφορὰ .....	39.517.474	28.336.757	11.147.518	—	19.399	9.200	4.600
'Επιχορηγήσεις .....	20.372.307	17.260.000	2.937.410	—	141.397	33.500	—
Πρόσοδοι περιουσίας .....	13.228.695	537.209	11.841.056	2.228	233.623	614.579	—
Λοιπὰ ἔσοδα .....	3.342.600	109.397	2.705.774	—	1.235	526.060	124

*Ποσοστὸν ἐπὶ τοῖς %*

<b>Σύνολον πηγῶν</b> .....	<b>100,0</b>	<b>100,0</b>	<b>100,0</b>	<b>100,0</b>	<b>100,0</b>	<b>100,0</b>	<b>100,0</b>
Εἰσφορὰ ἠσφαλισμένων .....	32,3	20,2	32,7	47,6	59,8	45,9	29,7
Εἰσφορὰ ἐργοδοτῶν .....	36,6	4,0	46,3	48,8	16,1	51,6	64,1
Κοινωνικὴ εἰσφορὰ .....	16,0	46,4	8,2	—	1,2	0,0	6,0
'Επιχορηγήσεις .....	8,3	28,3	2,2	—	8,6	0,1	—
Πρόσοδοι περιουσίας .....	5,4	0,9	8,7	3,6	14,2	1,3	—
Λοιπὰ ἔσοδα .....	1,4	0,2	1,9	—	0,1	1,1	0,2

**Β: 15. Έσοδα οργανισμών κοινωνικής ασφάλισης, κατά πηγήν εσόδων και κατά κλάδον ασφάλισης, τής ειδικής κατηγορίας οργανισμών «Επικουρικής» ασφάλισης. Έτος 1982**

Είς χιλιάδας δραχμών

Πηγή εσόδων	Σύνολον κλάδων	Κλάδος ασφάλισης					
		"Ανευ ειδικής διακρίσεως	Συντάξεως		Προνοίας	'Ασθενείας	Λοιπών παροχών
			Κυρίας	'Επικουρικής			
<b>Σύνολον πηγών .....</b>	<b>37.683.332</b>	<b>7.953.309</b>	—	<b>29.018.074</b>	<b>708.686</b>	<b>3.263</b>	—
Εισφορά ήσφαλισμένων ..	17.248.386	2.339.353	—	14.610.756	297.060	1.217	—
Εισφορά έργοδοτών .....	7.462.856	1.236.175	—	6.068.064	158.617	—	—
Κοινωνική εισφορά .....	4.979.074	2.718.380	—	2.171.172	89.522	—	—
'Επιχορηγήσεις .....	1.002.794	7.900	—	993.649	—	1.245	—
Πρόσοδοι περιουσίας .....	5.944.644	1.274.287	—	4.507.644	161.912	801	—
Λοιπά έσοδα .....	1.045.578	377.214	—	666.789	1.575	—	—

Ποσοστόν επί τοίς %

<b>Σύνολον πηγών .....</b>	<b>100,0</b>	<b>100,0</b>	—	<b>100,0</b>	<b>100,0</b>	<b>100,0</b>	—
Εισφορά ήσφαλισμένων ..	45,8	29,4	—	50,4	41,9	37,3	—
Εισφορά έργοδοτών .....	19,8	15,6	—	20,9	22,4	—	—
Κοινωνική εισφορά .....	13,2	34,2	—	7,5	12,6	—	—
'Επιχορηγήσεις .....	2,7	0,1	—	3,4	—	38,2	—
Πρόσοδοι περιουσίας .....	15,8	16,0	—	15,5	22,9	24,5	—
Λοιπά έσοδα .....	2,7	4,7	—	2,3	0,2	—	—

**Β: 16. Έσοδα οργανισμών κοινωνικής ασφάλισης, κατά πηγήν εσόδων και κατά κλάδον ασφάλισης, τής ειδικής κατηγορίας οργανισμών ασφάλισης «Προνοίας». Έτος 1982**

Είς χιλιάδας δραχμών

Πηγή εσόδων	Σύνολον κλάδων	Κλάδος ασφάλισης					
		"Ανευ ειδικής διακρίσεως	Συντάξεως		Προνοίας	'Ασθενείας	Λοιπών παροχών
			Κυρίας	'Επικουρικής			
<b>Σύνολον πηγών .....</b>	<b>16.558.182</b>	<b>585.918</b>	—	<b>185.853</b>	<b>15.404.810</b>	<b>381.601</b>	—
Εισφορά ήσφαλισμένων ..	10.629.640	444.794	—	72.294	9.919.830	189.722	—
Εισφορά έργοδοτών .....	1.218.742	—	—	44.673	1.041.428	132.641	—
Κοινωνική εισφορά .....	1.298.664	83.556	—	—	1.215.108	—	—
'Επιχορηγήσεις .....	841.339	—	—	15.256	826.083	—	—
Πρόσοδοι περιουσίας .....	2.341.327	46.974	—	49.722	2.206.223	38.408	—
Λοιπά έσοδα .....	228.470	10.594	—	908	196.138	20.830	—

Ποσοστόν επί τοίς %

<b>Σύνολον πηγών .....</b>	<b>100,0</b>	<b>100,0</b>	—	<b>100,0</b>	<b>100,0</b>	<b>100,0</b>	—
Εισφορά ήσφαλισμένων ..	64,2	75,9	—	40,5	64,4	49,7	—
Εισφορά έργοδοτών .....	7,4	—	—	24,0	6,8	34,8	—
Κοινωνική εισφορά .....	7,8	14,3	—	—	7,9	—	—
'Επιχορηγήσεις .....	5,1	—	—	8,2	5,4	—	—
Πρόσοδοι περιουσίας .....	14,1	8,0	—	26,8	14,3	10,1	—
Λοιπά έσοδα .....	1,4	1,8	—	0,5	1,2	5,4	—

**Β : 17. Έσοδα οργανισμών κοινωνικής ασφάλισης, κατά πηγήν εσόδων και κατά κλάδον ασφάλισης, τής ειδικής κατηγορίας οργανισμών ασφάλισης «Άσθενείας». Έτος 1982**

Είς χιλιάδας δραχμών

Πηγή εσόδων	Σύνολον κλάδων	Κλάδος ασφάλισης					
		"Ανευ ειδικής διακρίσεως	Συντάξεως		Προνοίας	Άσθενείας	Λοιπών παροχών
			Κυρίας	Έπικου- ρικής			
<b>Σύνολον πηγών .....</b>	<b>8.850.196</b>	<b>665.139</b>	<b>197.133</b>	—	<b>165.582</b>	<b>7.767.330</b>	<b>55.012</b>
Εισφορά ήσφαλισμένων ..	2.322.746	296.947	69.448	—	74.762	1.881.589	—
Εισφορά έργοδοτών .....	3.005.612	247.881	69.448	—	55.402	2.632.881	—
Κοινωνική εισφορά .....	58.780	5.996	—	—	183	52.601	—
Έπιχορηγήσεις .....	2.786.359	—	—	—	—	2.786.359	—
Πρόσοδοι περιουσίας ....	609.697	93.392	58.177	—	35.157	368.720	54.251
Λοιπά έσοδα .....	67.002	20.923	60	—	78	45.180	761

Ποσοτόν επί τοίς %

<b>Σύνολον πηγών .....</b>	<b>100,0</b>	<b>100,0</b>	<b>100,0</b>	—	<b>100,0</b>	<b>100,0</b>	<b>100,0</b>
Εισφορά ήσφαλισμένων ..	26,2	44,6	35,2	—	45,2	24,2	—
Εισφορά έργοδοτών .....	34,0	37,3	35,2	—	33,5	33,9	—
Κοινωνική εισφορά .....	0,7	0,9	—	—	0,1	0,7	—
Έπιχορηγήσεις .....	31,4	—	—	—	—	35,9	—
Πρόσοδοι περιουσίας ....	6,9	14,0	29,6	—	21,2	4,7	98,6
Λοιπά έσοδα .....	0,8	3,2	0,0	—	0,0	0,6	1,4

**Β : 18. Έσοδα οργανισμών κοινωνικής ασφάλισης, κατά πηγήν εσόδων και κατά κλάδον ασφάλισης, τής ειδικής κατηγορίας οργανισμών ασφάλισης «Λοιπών παροχών». Έτος 1982**

Είς χιλιάδας δραχμών

Πηγή εσόδων	Σύνολον κλάδων	Κλάδος ασφάλισης					
		"Ανευ ειδικής διακρίσεως	Συντάξεως		Προνοίας	Άσθενείας	Λοιπών παροχών
			Κυρίας	Έπικου- ρικής			
<b>Σύνολον πηγών .....</b>	<b>40.897.755</b>	—	<b>5.052.240</b>	—	<b>1.227.723</b>	<b>2.151.368</b>	<b>32.466.424</b>
Εισφορά ήσφαλισμένων ..	14.646.870	—	1.260.749	—	324.720	744.776	12.316.625
Εισφορά έργοδοτών .....	21.008.538	—	2.655.046	—	876.456	1.115.930	16.361.106
Κοινωνική εισφορά .....	574	—	—	—	—	—	574
Έπιχορηγήσεις .....	1.792.980	—	—	—	—	—	1.792.980
Πρόσοδοι περιουσίας ....	2.822.591	—	935.633	—	26.479	289.356	1.571.123
Λοιπά έσοδα .....	626.202	—	200.812	—	68	1.306	424.016

Ποσοτόν επί τοίς %

<b>Σύνολον πηγών .....</b>	<b>100,0</b>	—	<b>100,0</b>	—	<b>100,0</b>	<b>100,0</b>	<b>100,0</b>
Εισφορά ήσφαλισμένων ..	35,8	—	25,0	—	26,4	34,6	37,9
Εισφορά έργοδοτών .....	51,4	—	52,5	—	71,4	51,9	50,4
Κοινωνική εισφορά .....	0,0	—	—	—	—	—	0,0
Έπιχορηγήσεις .....	4,4	—	—	—	—	—	5,5
Πρόσοδοι περιουσίας ....	6,9	—	18,5	—	2,2	13,4	4,9
Λοιπά έσοδα .....	1,5	—	4,0	—	0,0	0,1	1,3

## Γ. ΠΙΝΑΚΕΣ ΚΑΤΑΝΟΜΗΣ ΕΞΟΔΩΝ – TABLEAUX DE LA RÉPARTITION DES DÉPENSES

Γ: 19. "Εξοδα οργανισμών κοινωνικής ασφάλισης, κατά γενικές κατηγορίας δαπανών και κατά κατηγορίαν οργανισμών ασφάλισης. Έτος 1982

Είς χιλιάδας δραχμών

Γενικές κατηγορίες δαπανών	Σύνολον οργανισμών	Κατηγορία οργανισμών ασφάλισης				
		Κυρίας	Έπικου- ρικής	Προνοίας	Άσθενείας	Λοιπών παροχών
<b>Σύνολον δαπανών</b> .....	<b>327.883.196</b>	<b>206.382.387</b>	<b>27.201.842</b>	<b>14.899.460</b>	<b>51.630.389</b>	<b>27.769.118</b>
<i>Παροχαί</i> .....	<i>306.795.246</i>	<i>193.742.329</i>	<i>25.236.110</i>	<i>14.540.698</i>	<i>50.656.920</i>	<i>22.619.189</i>
α) Παροχαί εις είδος .....	41.817.665	—	—	—	39.226.410	2.591.255
β) Παροχαί εις χρήμα .....	264.977.581	193.742.329	25.236.110	14.540.698	11.430.510	20.027.934
<i>Λοιπαί δαπάναι</i> .....	<i>21.087.950</i>	<i>12.640.058</i>	<i>1.965.732</i>	<i>358.762</i>	<i>973.469</i>	<i>5.149.929</i>
α) Δαπάναι διοικήσεως .....	17.100.303	10.205.219	1.566.925	248.623	456.846	4.622.690
β) Δαπάναι διά κτήσιν και συντή- ρησιν περιουσιακών στοιχείων	1.442.229	506.203	200.489	58.640	341.078	335.819
γ) Άμοιβαΐαι έπιχορηγήσεις προς όργανισμ. κοινων. ασφάλισεως	2.545.418	1.928.636	198.318	51.499	175.545	191.420
<i>Ποσοστόν επί τοις %</i>						
<b>Σύνολον δαπανών</b> .....	<b>100,0</b>	<b>100,0</b>	<b>100,0</b>	<b>100,0</b>	<b>100,0</b>	<b>100,0</b>
<i>Παροχαί</i> .....	<i>93,6</i>	<i>93,9</i>	<i>92,8</i>	<i>97,6</i>	<i>98,1</i>	<i>81,5</i>
α) Παροχαί εις είδος .....	12,8	—	—	—	76,0	9,3
β) Παροχαί εις χρήμα .....	80,8	93,9	92,8	97,6	22,1	72,2
<i>Λοιπαί δαπάναι</i> .....	<i>6,4</i>	<i>6,1</i>	<i>7,2</i>	<i>2,4</i>	<i>1,9</i>	<i>18,5</i>
α) Δαπάναι διοικήσεως .....	5,2	4,9	5,8	1,7	0,9	16,6
β) Δαπάναι διά κτήσιν και συντή- ρησιν περιουσιακών στοιχείων	0,4	0,3	0,7	0,4	0,7	1,2
γ) Άμοιβαΐαι έπιχορηγήσεις προς όργανισμούς κοινωνικής ασφα- λίσεως .....	0,8	0,9	0,7	0,3	0,3	0,7





Γ : 20. Έξοδα οργανισμών κοινωνικής ασφάλισης, κατά ειδικότερας κατηγορίας δαπανών και κατά κατηγοριαν οργανισμών ασφάλισης. Έτος 1982

Είς χιλιάδας δραχμών

Ειδικαι κατηγορία δαπανών	Σύνολον οργανισμών	Κατηγορία οργανισμών ασφάλισης				
		Κυρία	Έπικουρικής	Προνοίας	Άσθeneίας	Λοιπών παροχών
<b>Γενικόν σύνολον</b> .....	<b>327.883.196</b>	<b>253.318.080</b>	<b>28.615.313</b>	<b>12.386.532</b>	<b>6.079.388</b>	<b>27.483.883</b>
<b>Παροχαί</b> .....	<b>306.795.246</b>	<b>240.678.022</b>	<b>26.649.581</b>	<b>12.027.770</b>	<b>5.105.919</b>	<b>22.333.954</b>
Συντάξεις .....	218.978.439	193.957.361	24.901.795	115.479	3.804	—
α) Κυρία .....	193.742.329	193.732.830	5.695	—	3.804	—
β) Έπικουρική .....	25.236.110	224.531	24.896.100	115.479	—	—
Παροχαί προνοίας εφάπαξ .....	14.540.698	1.626.084	1.494.252	11.339.998	80.364	—
Παροχαί άσθeneίας .....	50.656.920	45.037.879	196.424	559.842	4.862.775	—
α) Είς είδος .....	39.226.410	34.434.558	133.452	496.663	4.161.737	—
β) Είς χρήμα .....	11.430.510	10.603.321	62.972	63.179	701.038	—
β.1. Έπιδόματα .....	8.051.230	7.683.818	3.004	33.634	330.774	—
β.2. Βοηθήματα .....	3.379.280	2.919.503	59.968	29.545	370.264	—
Λοιπαί παροχαί .....	22.619.189	56.698	57.110	12.451	158.976	22.333.954
α) Είς είδος .....	2.591.255	45.538	57.110	12.451	152.131	2.324.025
β) Είς χρήμα .....	20.027.934	11.160	—	—	6.845	20.009.929
<b>Λοιπαί δαπάναι</b> .....	<b>21.087.950</b>	<b>12.640.058</b>	<b>1.965.732</b>	<b>358.762</b>	<b>973.469</b>	<b>5.149.929</b>
α) Δαπάναι διοικήσεως .....	17.100.303	10.205.219	1.566.925	248.623	456.846	4.622.690
β) Δαπάναι διά κτήσιν και συντήρησιν περιουσιακών στοιχείων .....	1.442.229	506.203	200.489	58.640	341.078	335.819
γ) Άμοιβαία επιχορηγήσεις προς οργανισμούς κοινωνικής ασφάλισης .....	2.545.418	1.928.636	198.318	51.499	175.545	191.420

Ποσοτόν επί τοίς %

<b>Γενικόν σύνολον</b> .....	<b>100,0</b>	<b>100,0</b>	<b>100,0</b>	<b>100,0</b>	<b>100,0</b>	<b>100,0</b>
<b>Παροχαί</b> .....	<b>93,6</b>	<b>95,0</b>	<b>93,1</b>	<b>97,1</b>	<b>84,0</b>	<b>81,3</b>
Συντάξεις .....	66,8	76,6	87,0	0,9	0,1	—
α) Κυρία .....	59,1	76,5	0,0	—	0,1	—
β) Έπικουρική .....	7,7	0,1	87,0	0,9	—	—
Παροχαί προνοίας εφάπαξ .....	4,4	0,6	5,2	91,6	1,3	—
Παροχαί άσθeneίας .....	15,5	17,8	0,7	4,5	80,0	—
α) Είς είδος .....	12,0	13,6	0,5	4,0	68,5	—
β) Είς χρήμα .....	3,5	4,2	0,2	0,5	11,5	—
β.1. Έπιδόματα .....	2,5	3,0	0,0	0,3	5,4	—
β.2. Βοηθήματα .....	1,0	1,2	0,2	0,2	6,1	—
Λοιπαί παροχαί .....	6,9	0,0	0,2	0,1	2,6	81,3
α) Είς είδος .....	0,8	0,0	0,2	0,1	2,5	8,5
β) Είς χρήμα .....	6,1	0,0	—	—	0,1	72,8
<b>Λοιπαί δαπάναι</b> .....	<b>6,4</b>	<b>5,0</b>	<b>6,9</b>	<b>2,9</b>	<b>16,0</b>	<b>18,7</b>
α) Δαπάναι διοικήσεως .....	5,2	4,0	5,5	2,0	7,5	16,8
β) Δαπάναι διά κτήσιν και συντήρησιν περιουσιακών στοιχείων .....	0,4	0,2	0,7	0,5	5,6	1,2
γ) Άμοιβαία επιχορηγήσεις προς οργανισμούς κοινωνικής ασφάλισης .....	0,8	0,8	0,7	0,4	2,9	0,7



Γ : 21. Δαπάναι διά παροχάς εις είδος, κατά κατηγορίαν ὀργανισμῶν καὶ κατὰ κλάδον ἀσφαλίσεως.  
Ἔτος 1982

Εἰς χιλιάδας δραχμῶν

Κατηγορία ὀργανισμῶν ἀσφαλίσεως	Σύνολον κλάδων	Κλάδος ἀσφαλίσεως				
		Συντάξεως		Προνοίας	Ἀσθενείας	Λοιπῶν παροχῶν
		Κυρίας	Ἐπικουρικῆς			
<b>Σύνολον κατηγοριῶν</b> .....	<b>41.817.665</b>	—	—	—	<b>39.226.410</b>	<b>2.591.255</b>
Κυρίας ἀσφαλίσεως .....	34.480.096	—	—	—	34.434.558	45.538
Ἐπικουρικῆς ἀσφαλίσεως .....	190.562	—	—	—	133.452	57.110
Προνοίας .....	509.114	—	—	—	496.663	12.451
Ἀσθενείας .....	4.313.868	—	—	—	4.161.737	152.131
Λοιπῶν παροχῶν .....	2.324.025	—	—	—	—	2.324.025
<i>Ποσοστὸν ἐπὶ τοῖς %</i>						
<b>Σύνολον κατηγοριῶν</b> .....	<b>100,0</b>	—	—	—	<b>100,0</b>	<b>100,0</b>
Κυρίας ἀσφαλίσεως .....	82,5	—	—	—	87,8	1,8
Ἐπικουρικῆς ἀσφαλίσεως .....	0,5	—	—	—	0,3	2,2
Προνοίας .....	1,2	—	—	—	1,3	0,5
Ἀσθενείας .....	10,3	—	—	—	10,6	5,8
Λοιπῶν παροχῶν .....	5,5	—	—	—	—	89,7

Γ : 22. Δαπάναι διά παροχάς εις χρῆμα, κατά κατηγορίαν ὀργανισμῶν καὶ κατὰ κλάδον ἀσφαλίσεως.  
Ἔτος 1982

Εἰς χιλιάδας δραχμῶν

Κατηγορία ὀργανισμῶν ἀσφαλίσεως	Σύνολον κλάδων	Κλάδος ἀσφαλίσεως				
		Συντάξεως		Προνοίας	Ἀσθενείας	Λοιπῶν παροχῶν
		Κυρίας	Ἐπικουρικῆς			
<b>Σύνολον κατηγοριῶν</b> .....	<b>264.977.581</b>	<b>193.742.329</b>	<b>25.236.110</b>	<b>14.540.698</b>	<b>11.430.510</b>	<b>20.027.934</b>
Κυρίας ἀσφαλίσεως .....	206.197.926	193.732.830	224.531	1.626.084	10.603.321	11.160
Ἐπικουρικῆς ἀσφαλίσεως .....	26.459.019	5.695	24.896.100	1.494.252	62.972	—
Προνοίας .....	11.518.656	—	115.479	11.339.998	63.179	—
Ἀσθενείας .....	792.051	3.804	—	80.364	701.038	6.845
Λοιπῶν παροχῶν .....	20.009.929	—	—	—	—	20.009.929
<i>Ποσοστὸν ἐπὶ τοῖς %</i>						
<b>Σύνολον κατηγοριῶν</b> .....	<b>100,0</b>	<b>100,0</b>	<b>100,0</b>	<b>100,0</b>	<b>100,0</b>	<b>100,0</b>
Κυρίας ἀσφαλίσεως .....	77,8	100,0	0,9	11,2	92,8	0,1
Ἐπικουρικῆς ἀσφαλίσεως .....	10,0	0,0	98,6	10,3	0,5	—
Προνοίας .....	4,3	—	0,5	78,0	0,6	—
Ἀσθενείας .....	0,3	0,0	—	0,5	6,1	0,0
Λοιπῶν παροχῶν .....	7,6	—	—	—	—	99,9

Γ: 23. Παροχαι κλάδου κυρίας συντάξεως, κατά κατηγορίαν παροχής και κατά κατηγορίαν οργανισμῶν ἀσφαλίσεως. Έτος 1982

Εἰς χιλιάδας δραχμῶν

Κατηγορία συντάξεως	Σύνολον ὀργανισμῶν	Κατηγορία ὀργανισμῶν ἀσφαλίσεως				
		Κυρίας	Ἐπικου- ρικῆς	Προνοίας	Ἀσθενείας	Λοιπῶν παροχῶν
<b>Σύνολον παροχῶν συντάξεως</b> .....	<b>193.742.329</b>	<b>193.732.830</b>	<b>5.695</b>	—	<b>3.804</b>	—
Ἀναπηρίας .....	41.671.441	41.670.290	1.151	—	—	—
Γήρατος καὶ παρεμφερῶν .....	115.704.960	115.697.581	4.272	—	3.107	—
Θανάτου .....	36.365.928	36.364.959	272	—	697	—
<i>Ποσοστὸν ἐπὶ τοῖς %</i>						
<b>Σύνολον παροχῶν συντάξεως</b> .....	<b>100,0</b>	<b>100,0</b>	<b>100,0</b>	—	<b>100,0</b>	—
Ἀναπηρίας .....	21,5	21,5	20,2	—	—	—
Γήρατος καὶ παρεμφερῶν .....	59,7	59,7	75,0	—	81,7	—
Θανάτου .....	18,8	18,8	4,8	—	18,3	—

Γ: 24. Παροχαι κλάδου ἐπικουρικῆς συντάξεως, κατά κατηγορίαν παροχής και κατά κατηγορίαν οργανισμῶν ἀσφαλίσεως. Έτος 1982

Εἰς χιλιάδας δραχμῶν

Κατηγορία συντάξεως	Σύνολον ὀργανισμῶν	Κατηγορία ὀργανισμῶν ἀσφαλίσεως				
		Κυρίας	Ἐπικου- ρικῆς	Προνοίας	Ἀσθενείας	Λοιπῶν παροχῶν
<b>Σύνολον παροχῶν συντάξεως</b> .....	<b>25.236.110</b>	<b>224.531</b>	<b>24.896.100</b>	<b>115.479</b>	—	—
Ἀναπηρίας .....	3.015.649	22.809	2.992.407	433	—	—
Γήρατος καὶ παρεμφερῶν .....	17.502.625	149.243	17.259.921	93.461	—	—
Θανάτου .....	4.717.836	52.479	4.643.772	21.585	—	—
<i>Ποσοστὸν ἐπὶ τοῖς %</i>						
<b>Σύνολον παροχῶν συντάξεως</b> .....	<b>100,0</b>	<b>100,0</b>	<b>100,0</b>	<b>100,0</b>	—	—
Ἀναπηρίας .....	11,9	10,1	12,0	0,4	—	—
Γήρατος καὶ παρεμφερῶν .....	69,4	66,5	69,3	80,9	—	—
Θανάτου .....	18,7	23,4	18,7	18,7	—	—

Γ: 25. Παροχαι κλάδου προνοίας, κατά κατηγορίαν παροχής και κατά κατηγορίαν οργανισμῶν ἀσφαλίσεως. Έτος 1982

Εἰς χιλιάδας δραχμῶν

Κατηγορία παροχῶν	Σύνολον ὀργανισμῶν	Κατηγορία ὀργανισμῶν ἀσφαλίσεως				
		Κυρίας	Ἐπικου- ρικῆς	Προνοίας	Ἀσθενείας	Λοιπῶν παροχῶν
<b>Σύνολον παροχῶν</b> .....	<b>14.540.698</b>	<b>1.626.084</b>	<b>1.494.252</b>	<b>11.339.998</b>	<b>80.364</b>	—
Προνοίας .....	13.081.624	898.238	933.957	11.188.880	60.549	—
Προικοδοτήσεως .....	528.250	45.824	354.361	119.199	8.866	—
Ἄλλης μορφῆς .....	329.938	192.469	122.485	4.039	10.945	—
Ἐπιστροφῆς εἰσφορᾶς .....	600.886	489.553	83.449	27.880	—	—
<i>Ποσοστὸν ἐπὶ τοῖς %</i>						
<b>Σύνολον παροχῶν</b> .....	<b>100,0</b>	<b>100,0</b>	<b>100,0</b>	<b>100,0</b>	<b>100,0</b>	—
Προνοίας .....	90,0	55,3	62,5	98,7	75,4	—
Προικοδοτήσεως .....	3,6	2,8	23,7	1,1	11,0	—
Ἄλλης μορφῆς .....	2,3	11,8	8,2	0,0	13,6	—
Ἐπιστροφῆς εἰσφορᾶς .....	4,1	30,1	5,6	0,2	0,0	—

Γ : 26. Παροχαί κλάδου ασθενείας, κατά κατηγορίαν παροχής και κατά κατηγορίαν οργανισμών ασφαλίσεως. Έτος 1982

Εις χιλιάδας δραχμών

Κατηγορία παροχών	Σύνολον οργανισμών	Κατηγορία οργανισμών ασφαλίσεως				
		Κυρίας	Επικου- ρικής	Προνοίας	Ασθενείας	Λοιπών παροχών

Α' Παροχαί εις είδος

<b>Σύνολον παροχών</b> .....	<b>39.226.410</b>	<b>34.434.558</b>	<b>133.452</b>	<b>496.663</b>	<b>4.161.737</b>	—
Ίατρικαί επίσκεψεις .....	9.026.778	7.859.683	13.184	112.930	1.040.981	—
Φάρμακα .....	10.440.739	9.137.554	23.551	124.256	1.155.378	—
Έξοδα ιδιοκτητών κλινικών .....	685.842	422.940	—	101.363	161.539	—
Έξοδα κλινικών ιδιοτύπων συμβάσεων ..	446.652	343.984	—	—	102.668	—
Νοσήλεια εις συμβεβλημένα και μη νοσο- κομεία .....	15.383.659	14.238.480	48.382	72.006	1.024.791	—
Νοσήλεια εις σανατόρια και φυματιολο- γικά κλινικά .....	560.444	536.990	—	—	23.454	—
Ακτινογραφίαι, ακτινοσκοπήσεις και άνα- λύσεις .....	254.707	84.067	13.521	22.821	134.298	—
Άλλα χορηγήσεις (θεραπευτικά ζώναι κλπ.) .....	768.736	576.156	4.109	7.217	181.254	—
Όδοντοπροσθετική .....	284.611	65.987	10.606	45.911	162.107	—
Είδικαί θεραπείαι .....	665.462	594.228	2.242	3.108	65.884	—
Χορηγήσεις διά παιδικά πρεβαντόρια κλπ.	247.597	152.073	111	528	94.885	—
Λοιπαί παροχαί .....	461.183	422.416	17.746	6.523	14.498	—

Ποσοτόν επί τοίς %

<b>Σύνολον παροχών</b> .....	<b>100,0</b>	<b>100,0</b>	<b>100,0</b>	<b>100,0</b>	<b>100,0</b>	—
Ίατρικαί επίσκεψεις .....	23,0	22,8	9,9	22,7	25,0	—
Φάρμακα .....	26,6	26,5	17,6	25,0	27,8	—
Έξοδα ιδιοκτητών κλινικών .....	1,8	1,2	—	20,4	3,9	—
Έξοδα κλινικών ιδιοτύπων συμβάσεων ..	1,1	1,0	—	—	2,5	—
Νοσήλεια εις συμβεβλημένα και μη νοσο- κομεία .....	39,3	41,4	36,3	14,5	24,6	—
Νοσήλεια εις σανατόρια και φυματιολο- γικά κλινικά .....	1,4	1,6	—	—	0,6	—
Ακτινογραφίαι, ακτινοσκοπήσεις και άνα- λύσεις .....	0,6	0,3	10,1	4,6	3,2	—
Άλλα χορηγήσεις (θεραπευτικά ζώναι κλπ.) .....	2,0	1,7	3,1	1,5	4,3	—
Όδοντοπροσθετική .....	0,7	0,2	7,9	9,3	3,9	—
Είδικαί θεραπείαι .....	1,7	1,7	1,7	0,6	1,6	—
Χορηγήσεις διά παιδικά πρεβαντόρια κλπ.	0,6	0,4	0,1	0,1	2,3	—
Λοιπαί παροχαί .....	1,2	1,2	13,3	1,3	0,3	—

Β' Παροχαί εις χρήμα : α) Επίδομα περιοδικόν

<b>Σύνολον παροχών</b> .....	<b>8.051.230</b>	<b>7.683.818</b>	<b>3.004</b>	<b>33.634</b>	<b>330.774</b>	—
Ασθενείας (πλήν φυματιώσεως) .....	5.914.565	5.580.676	—	28.772	305.117	—
Φυματιώσεως .....	164.042	158.448	1.389	478	3.727	—
Έργατικού άτυχήματος .....	725.459	714.951	1.615	411	8.482	—
Μητρότητος .....	1.168.690	1.160.851	—	3.973	3.866	—
Άλλων αίτίων .....	78.474	68.892	—	—	9.582	—

Ποσοτόν επί τοίς %

<b>Σύνολον παροχών</b> .....	<b>100,0</b>	<b>100,0</b>	<b>100,0</b>	<b>100,0</b>	<b>100,0</b>	—
Ασθενείας (πλήν φυματιώσεως) .....	73,5	72,6	—	85,6	92,2	—
Φυματιώσεως .....	2,0	2,1	46,2	1,4	1,1	—
Έργατικού άτυχήματος .....	9,0	9,3	53,8	1,2	2,6	—
Μητρότητος .....	14,5	15,1	—	11,8	1,2	—
Άλλων αίτίων .....	1,0	0,9	—	—	2,9	—

Γ: 26. Παροχαί κλάδου άσθενείας, κατά κατηγορίαν παροχής και κατά κατηγορίαν οργανισμών ασφαλίσεως. Έτος 1982 (συνέχεια)

Είς χιλιάδας δραχμών

Κατηγορία παροχών	Σύνολον οργανισμών	Κατηγορία οργανισμών ασφαλίσεως				
		Κυρίας	Έπικου- ρικής	Προνοίας	Άσθενείας	Λοιπών παροχών
<i>Β' Παροχαί εις χροήμα : β) Βοήθημα έφάπαξ</i>						
Σύνολον παροχών .....	3.379.280	2.919.503	59.968	29.545	370.264	—
Λουτροθεραπείας .....	560.878	429.097	518	1.738	129.525	—
Άεροθεραπείας .....	100.574	86.445	1.567	224	12.338	—
Τοκετού .....	1.958.620	1.800.451	3.343	21.223	133.603	—
Κηδείας .....	639.980	545.920	53.434	3.412	37.214	—
Άλλων αιτίων .....	119.228	57.590	1.106	2.948	57.584	—
<i>Ποσοστόν επί τοίς %</i>						
Σύνολον παροχών .....	100,0	100,0	100,0	100,0	100,0	—
Λουτροθεραπείας .....	16,6	14,7	0,9	5,9	35,9	—
Άεροθεραπείας .....	3,0	2,9	2,6	0,8	3,3	—
Τοκετού .....	58,0	61,7	5,6	71,8	36,1	—
Κηδείας .....	18,9	18,7	89,1	11,5	10,0	—
Άλλων αιτίων .....	3,5	2,0	1,8	10,0	15,6	—

Γ: 27. Παροχαί κλάδου «Λοιπών παροχών», κατά κατηγορίαν παροχής και κατά κατηγορίαν οργανισμών ασφαλίσεως. Έτος 1982

Είς χιλιάδας δραχμών

Κατηγορία παροχών	Σύνολον οργανισμών	Κατηγορία οργανισμών ασφαλίσεως				
		Κυρίας	Έπικου- ρικής	Προνοίας	Άσθενείας	Λοιπών παροχών
<i>Α' Παροχαί εις είδος</i>						
Σύνολον παροχών .....	2.591.255	45.538	57.110	12.451	152.131	2.324.025
Παιδικαί έξοχαί .....	279.581	9.968	35.251	12.451	90.979	130.932
Ψυχαγωγία .....	289.066	35.570	5.349	—	1.551	246.596
Στέγασις .....	2.022.608	—	16.510	—	59.601	1.946.497
Άλλης μορφής .....	—	—	—	—	—	—
<i>Ποσοστόν επί τοίς %</i>						
Σύνολον παροχών .....	100,0	100,0	100,0	100,0	100,0	100,0
Παιδικαί έξοχαί .....	10,8	21,9	61,7	100,0	59,8	5,6
Ψυχαγωγία .....	11,2	78,1	9,4	—	1,0	10,6
Στέγασις .....	78,0	—	28,9	—	39,2	83,8
Άλλης μορφής .....	—	—	—	—	—	—
<i>Β' Παροχαί εις χροήμα</i>						
Σύνολον παροχών .....	20.027.934	11.160	—	—	6.845	20.009.929
Έπίδομα άνεργίας περιδικόν .....	5.166.112	8.903	—	—	6.715	5.150.494
Έπίδομα άνεργίας έφάπαξ .....	4.509.494	2.257	—	—	110	4.507.127
Έπίδομα στρατεύσεως .....	64.188	—	—	—	—	64.188
Έπίδομα οικογενειακόν .....	9.962.055	—	—	—	—	9.962.055
Έπίδομα άλλης μορφής .....	326.085	—	—	—	20	326.065
Άλλαι παροχαί .....	—	—	—	—	—	—
<i>Ποσοστόν επί τοίς %</i>						
Σύνολον παροχών .....	100,0	100,0	—	—	100,0	100,0
Έπίδομα άνεργίας περιδικόν .....	25,8	79,8	—	—	98,1	25,8
Έπίδομα άνεργίας έφάπαξ .....	22,5	20,2	—	—	1,6	22,5
Έπίδομα στρατεύσεως .....	0,3	—	—	—	—	0,3
Έπίδομα οικογενειακόν .....	49,8	—	—	—	—	49,8
Έπίδομα άλλης μορφής .....	1,6	—	—	—	0,3	1,6
Άλλαι παροχαί .....	—	—	—	—	—	—



Γ: 28. Έξοδα διοικήσεως και περιουσιακών στοιχείων, κατά κατηγορίαν δαπάνης και κατά κατηγορίαν οργανισμών ασφαλίσεως. Έτος 1982

ΔΙΟΙΚΗΤΙΚΑ - ΥΓΕΙΟΝΟΜΙΚΑ

Είς χιλιάδας δραχμών

Κατηγορία δαπάνης	Σύνολον οργανισμών	Κατηγορία οργανισμών ασφαλίσεως				
		Κυρίας	Έπικου- ρικής	Προνοίας	Άσθε- νείας	Λοιπών παροχών
<b>Σύνολον δαπανών . . . . .</b>	<b>17.942.475</b>	<b>10.401.609</b>	<b>1.732.800</b>	<b>280.708</b>	<b>698.456</b>	<b>4.828.902</b>
A) Άποδοχαί και λοιπαί άμοιβαί προσω- πικού, πλην υγειονομικού . . .	7.794.190	4.713.691	765.833	106.451	263.466	1.934.749
B) Έργοδοτικά εισφοραί διά τήν ασφάλισιν του διοικητικού προσωπικού	1.235.417	451.065	153.586	37.271	62.925	530.570
Γ) Λοιπά έξοδα						
1. Άμοιβαί εκτελούντων ειδικάς ύπη- ρεσίας . . . . .	2.061.036	1.747.404	179.845	9.323	4.345	120.119
2. Έξοδα νοσηλείας υπαλλήλων . . . . .	35.345	28.821	4.968	355	440	761
3. Έξοδα εκπαίδεΰσεως υπαλλήλων . .	122.802	475	—	—	—	122.327
4. Όδοιπορικά μετακινουμένων υπαλλή- λων ή μη κεκτημένων τήν υπαλ- ληλικήν ιδιότητα . . . . .	189.600	72.032	7.282	1.291	4.365	104.630
<i>Πληρωμαί διά μη προσωπικάς ύπηρεσίας</i>						
5. Μισθώματα κτιρίων, μεταφορικών μέσων, μηχανικού και λοιπού έξο- πλισμού . . . . .	472.039	275.702	46.795	3.657	21.577	124.308
6. Έξοδα επικοινωνιών . . . . .	177.521	126.838	17.898	2.995	5.208	24.582
7. Ύδρευσις, άρδευσις, φωτισμός, καθα- ριότης . . . . .	165.028	88.148	27.153	3.681	6.012	40.034
8. Συντήρησις και επισκευή μονίμων έγκαταστάσεων, κτιρίων κλπ. . .	253.859	114.358	90.823	23.828	8.373	16.477
9. Συντήρησις και επισκευή μηχανικού και λοιπού έξοπλισμού . . . . .	44.649	28.133	8.447	2.798	1.487	3.784
10. Είδη υγιεινής, καθαριότητος και εύ- πρεπισμού . . . . .	42.158	14.936	19.130	401	3.093	4.598
11. Προμήθεια υγειονομικού και φαρμα- κευτικού ύλικού . . . . .	659.916	636.860	111	3.543	16.147	3.255
12. Προμήθεια ύλικού αίμοδοσίας . . .	2.257	771	4	1.473	9	—
<i>Διατροφή, ίματισμός, ύπόδησις</i>						
13. Προμήθεια τροφίμων και ποτών . .	165.669	61.692	—	—	13	103.964
14. Άντίτιμον διαιτολογίου κλπ. . . . .	36.645	36.645	—	—	—	—
15. Ίματισμός, ύπόδησις . . . . .	28.203	24.118	1.938	122	823	1.202
16. Καύσιμα και λιπαντικά . . . . .	143.461	94.849	10.820	5.941	952	30.899
17. Άποσβέσεις ακινήτων και λοιπών περιουσιακών στοιχείων . . . . .	543.664	53.899	66.605	5.459	231.750	185.951
18. Λοιπά γενικά έξοδα . . . . .	3.769.016	1.831.172	331.562	62.119	67.471	1.476.692



Γ: 28. Έξοδα διοικήσεως και περιουσιακών στοιχείων, κατά κατηγορίαν δαπάνης και κατά κατηγορίαν οργανισμών ασφαλίσεως. Έτος 1982 (συνέχεια)

ΔΙΟΙΚΗΤΙΚΑ — ΥΓΕΙΟΝΟΜΙΚΑ

Κατηγορία δαπάνης	Σύνολον όργανισμών	Κατηγορία οργανισμών ασφαλίσεως				
		Κυρίας	Έπικου- ρικῆς	Προνοίας	Άσθε- νείας	Λοιπών παροχών
<i>Ποσοστὸν ἐπὶ τοῖς %</i>						
<b>Σύνολον δαπανῶν</b> .....	<b>100,0</b>	<b>100,0</b>	<b>100,0</b>	<b>100,0</b>	<b>100,0</b>	<b>100,0</b>
A) Ἀποδοχαὶ καὶ λοιπαὶ ἀμοιβαὶ προσωπικοῦ, πλὴν ὑγειονομικοῦ .....	43,5	45,3	44,2	41,5	37,7	40,1
B) Ἐργοδοτικαὶ εἰσφοραὶ διὰ τὴν ἀσφάλισιν τοῦ διοικητικοῦ προσωπικοῦ .....	6,9	4,4	8,9	13,3	9,0	10,9
Γ) Λοιπὰ ἔξοδα						
1. Ἀμοιβαὶ ἐκτελούντων εἰδικὰς ὑπηρεσίας ..	11,5	16,8	10,4	3,4	0,6	2,5
2. Ἐξοδα νοσηλείας ὑπαλλήλων .....	0,2	0,3	0,3	0,1	0,1	0,0
3. Ἐξοδα ἐκπαιδεύσεως ὑπαλλήλων .....	0,7	0,0	—	—	—	2,5
4. Ὀδοιπορικὰ μετακινουμένων ὑπαλλήλων ἢ μὴ κεκτημένων τὴν ὑπαλληλικὴν ιδιό- τητα .....	1,1	0,7	0,4	0,5	0,6	2,2
<i>Πληρωμαὶ διὰ μὴ προσωπικὰς ὑπηρεσίας</i>						
5. Μισθώματα κτιρίων, μεταφορικῶν μέσων, μηχανικοῦ καὶ λοιποῦ ἐξοπλισμοῦ ....	2,6	2,7	2,7	1,3	3,1	2,6
6. Ἐξοδα ἐπικοινωνιῶν .....	1,0	1,2	1,0	1,1	0,8	0,5
7. Ὑδρευσις, ἀρδευσις, φωτισμός, καθαριότης	0,9	0,8	1,6	1,3	0,9	0,8
8. Συντῆρησις καὶ ἐπισκευὴ μονίμων ἐγκατα- στάσεων, κτιρίων κλπ. ....	1,4	1,1	5,3	8,5	1,2	0,3
9. Συντῆρησις καὶ ἐπισκευὴ μηχανικοῦ καὶ λοιποῦ ἐξοπλισμοῦ .....	0,2	0,3	0,5	1,0	0,2	0,1
10. Εἶδη ὑγιεινῆς, καθαριότητος καὶ εὐπρεπι- σμοῦ .....	0,2	0,1	1,1	0,1	0,4	0,1
11. Προμήθεια ὑγειονομικοῦ καὶ φαρμακευτι- κοῦ ὑλικοῦ .....	3,7	6,1	0,0	1,3	2,3	0,1
12. Προμήθεια ὑλικοῦ αἰμοδοσίας .....	0,0	0,0	0,0	0,5	0,0	—
<i>Διατροφή, ἱματισμός, ὑπόδησις</i>						
13. Προμήθεια τροφίμων καὶ ποτῶν .....	0,9	0,6	—	—	0,0	2,2
14. Ἀντίτιμον διαιτολογίου κλπ. ....	0,2	0,4	—	—	—	—
15. Ἰματισμός, ὑπόδησις .....	0,2	0,2	0,1	0,0	0,1	0,0
16. Καύσιμα καὶ λιπαντικά .....	0,8	0,9	0,6	2,1	0,1	0,6
17. Ἀποσβέσεις ἀκινήτων καὶ λοιπῶν περιου- σιακῶν στοιχείων .....	3,0	0,5	3,8	1,9	33,2	3,9
18. Λοιπὰ γενικά ἔξοδα .....	21,0	17,6	19,1	22,1	9,7	30,6





Γ: 28α. Έξοδα διοικήσεως και περιουσιακών στοιχείων, κατά κατηγορία δαπάνης και κατά κατηγορία οργανισμών ασφαλίσεως. Έτος 1982

ΥΓΕΙΟΝΟΜΙΚΑ («ΛΟΙΠΑ ΕΞΟΔΑ»)

Είς χιλιάδας δραχμῶν

Κατηγορία δαπάνης	Σύνολον ὀργανισμῶν	Κατηγορία ὀργανισμῶν ασφαλίσεως				
		Κυρίας	Ἐπικου- ρικῆς	Προνοίας	Ἀσθε- νείας	Λοιπῶν παροχῶν
<b>Σύνολον δαπανῶν</b> .....	<b>2.762.261</b>	<b>2.739.986</b>	<b>6.298</b>	—	<b>15.977</b>	—
1. Ἀμοιβαὶ ἐκτελούντων εἰδικὰς ὑπηρεσίας ..	1.321.255	1.320.793	462	—	—	—
2. Ἐξοδα νοσηλείας ὑπαλλήλων .....	9.570	9.570	—	—	—	—
3. Ἐξοδα ἐκπαιδεύσεως ὑπαλλήλων .....	284	284	—	—	—	—
4. Ὀδοιπορικὰ μετακινουμένων ὑπαλλήλων ἢ μὴ κεκτῆμένων τὴν ὑπαλληλικὴν ιδιό- τητα .....	28.469	27.775	135	—	559	—
<i>Πληρωμαὶ διὰ μὴ προσωπικὰς ὑπηρεσίας</i>						
5. Μισθώματα κτιρίων, μεταφορικῶν μέσων, μηχανικοῦ καὶ λοιποῦ ἐξοπλισμοῦ ....	127.270	121.081	1.081	—	5.108	—
6. Ἐξοδα ἐπικοινωνιῶν .....	19.683	19.197	182	—	304	—
7. Ὑδρευσις, ἀρδευσις, φωτισμός, καθαριότης	34.150	33.306	49	—	795	—
8. Συντήρησις καὶ ἐπισκευὴ μονίμων ἐγκατα- στάσεων, κτιρίων κλπ. ....	14.448	12.206	2.059	—	183	—
9. Συντήρησις καὶ ἐπισκευὴ μηχανικοῦ καὶ λοιποῦ ἐξοπλισμοῦ .....	13.237	12.780	—	—	457	—
10. Εἶδη ὑγιεινῆς, καθαριότητος καὶ εὐπρεπι- σμοῦ .....	5.638	4.779	40	—	819	—
11. Προμήθεια ὑγειονομικοῦ καὶ φαρμακευτι- κοῦ ὕλικου .....	642.342	636.860	29	—	5.453	—
12. Προμήθεια ὕλικου αἰμοδοσίας .....	771	771	—	—	—	—
<i>Διατροφή, ἱματισμός, ὑπόδησις</i>						
13. Προμήθεια τροφίμων καὶ ποτῶν .....	61.661	61.661	—	—	—	—
14. Ἀντίτιμον διαιτολογίου κλπ. ....	36.645	36.645	—	—	—	—
15. Ἴματισμός, ὑπόδησις .....	14.696	14.554	—	—	142	—
16. Καύσιμα καὶ λιπαντικά .....	46.284	45.704	—	—	580	—
17. Ἀποσβέσεις ἀκινήτων καὶ λοιπῶν περιου- σιακῶν στοιχείων .....	14.030	12.424	35	—	1.571	—
18. Λοιπὰ γενικὰ ἐξοδα .....	371.828	369.596	2.226	—	6	—



Γ : 28α. Έξοδα διοικήσεως και περιουσιακών στοιχείων, κατά κατηγορίαν δαπάνης και κατά κατηγορίαν οργανισμών ασφαλίσεως. Έτος 1982 (συνέχεια)

ΥΓΕΙΟΝΟΜΙΚΑ («ΛΟΙΠΑ ΕΞΟΔΑ»)

Κατηγορία δαπάνης	Σύνολον οργανισμών	Κατηγορία οργανισμών ασφαλίσεως				
		Κυρίας	Έπικου- ρικῆς	Προνοίας	Άσθε- νείας	Λοιπών παροχών
<i>Ποσοστὸν ἐπὶ τοῖς %</i>						
<b>Σύνολον δαπανῶν</b> .....	<b>100,0</b>	<b>100,0</b>	<b>100,0</b>	—	<b>100,0</b>	—
1. Ἀμοιβαὶ ἐκτελούντων εἰδικὰς ὑπηρεσίας ..	47,9	48,2	7,3	—	—	—
2. Ἐξοδα νοσηλείας ὑπαλλήλων .....	0,3	0,3	—	—	—	—
3. Ἐξοδα ἐκπαιδεύσεως ὑπαλλήλων .....	0,0	0,0	—	—	—	—
4. Ὀδοιπορικὰ μετακινουμένων ὑπαλλήλων ἢ μὴ κεκτημένων τὴν ὑπαλληλικὴν ιδιό- τητα .....	1,0	1,0	2,1	—	3,5	—
<i>Πληρωμαὶ διὰ μὴ προσωπικὰς ὑπηρεσίας</i>						
5. Μισθώματα κτιρίων, μεταφορικῶν μέσων, μηχανικοῦ καὶ λοιποῦ ἐξοπλισμοῦ ....	4,7	4,4	17,2	—	32,0	—
6. Ἐξοδα ἐπικοινωνιῶν .....	0,7	0,7	2,9	—	1,9	—
7. Ὑδρευσις, ἀρδευσις, φωτισμός, καθαριότης	1,2	1,2	0,8	—	5,0	—
8. Συντήρησις καὶ ἐπισκευὴ μονίμων ἐγκατα- στάσεων, κτιρίων κλπ. ....	0,5	0,5	32,7	—	1,2	—
9. Συντήρησις καὶ ἐπισκευὴ μηχανικοῦ καὶ λοιποῦ ἐξοπλισμοῦ .....	0,5	0,5	—	—	2,9	—
10. Εἴδη ὑγιεινῆς, καθαριότητος καὶ εὐπρεπι- σμοῦ .....	0,2	0,2	0,6	—	5,1	—
11. Προμήθεια ὑγειονομικοῦ καὶ φαρμακευτι- κοῦ ὕλικου .....	23,3	23,2	0,5	—	34,1	—
12. Προμήθεια ὕλικου αἰμοδοσίας .....	0,0	0,0	—	—	—	—
<i>Διατροφή, ἱματισμός, ὑπόδησις</i>						
13. Προμήθεια τροφίμων καὶ ποτῶν .....	2,2	2,3	—	—	—	—
14. Ἀντίτιμον διαιτολογίου κλπ. ....	1,3	1,3	—	—	—	—
15. Ἰματισμός, ὑπόδησις .....	0,5	0,5	—	—	0,9	—
16. Καύσιμα καὶ λιπαντικά .....	1,7	1,7	—	—	3,6	—
17. Ἀποσβέσεις ἀκινήτων καὶ λοιπῶν περιου- σιακῶν στοιχείων .....	0,5	0,5	0,6	—	9,8	—
18. Λοιπὰ γενικά ἔξοδα .....	13,5	13,5	35,3	—	0,0	—



**Γ : 29. Έπιχορηγήσεις πρὸς ὀργανισμοὺς κοινωνικῆς ἀσφαλίσεως, κατὰ ἐπιχορηγούμενον ὀργανισμόν καὶ κατὰ κατηγορίαν ὀργανισμῶν ἀσφαλίσεως. Έτος 1982**

Εἰς χιλιάδας δραχμῶν

Έπιχορηγούμενοι ὀργανισμοὶ	Σύνολον ὀργανισμῶν	Κατηγορία ὀργανισμῶν ἀσφαλίσεως				
		Κυρίας	Έπικουρικῆς	Προνοίας	Άσθενείας	Λοιπῶν παροχῶν
<b>Σύνολον ἐπιχορηγήσεων</b> .....	<b>2.545.418</b>	<b>1.928.636</b>	<b>198.318</b>	<b>51.499</b>	<b>175.545</b>	<b>191.420</b>
T.E.A.Π.O.K.A. ....	1.183.692	995.831	68.653	26.293	2.746	90.169
T.E.A.E.Y.E.E.O. ....	778.170	620.834	73.966	6.789	4.445	72.136
B.K.A. ....	364.536	293.852	29.341	10.517	1.711	29.115
Λοιποὶ ὀργανισμοὶ .....	219.020	18.119	26.358	7.900	166.643	—
<i>Ποσοστὸν ἐπὶ τοῖς %</i>						
<b>Σύνολον ἐπιχορηγήσεων</b> .....	<b>100,0</b>	<b>100,0</b>	<b>100,0</b>	<b>100,0</b>	<b>100,0</b>	<b>100,0</b>
T.E.A.Π.O.K.A. ....	46,5	51,7	34,6	51,1	1,6	47,1
T.E.A.E.Y.E.E.O. ....	30,6	32,2	37,3	13,2	2,5	37,7
B.K.A. ....	14,3	15,2	14,8	20,4	1,0	15,2
Λοιποὶ ὀργανισμοὶ .....	8,6	0,9	13,3	15,3	94,9	—

**Γ : 30. Δαπάναι διὰ κτήσιν περιουσιακῶν στοιχείων, πλὴν ἀκινήτων καὶ χρεογράφων, καὶ συντήρησιν περιουσιακῶν στοιχείων ἐν γένει, κατὰ κατηγορίαν δαπάνης καὶ κατὰ κατηγορίαν ὀργανισμῶν ἀσφαλίσεως. Έτος 1982**

Εἰς χιλιάδας δραχμῶν

Κατηγορία δαπάνης	Σύνολον ὀργανισμῶν	Κατηγορία ὀργανισμῶν ἀσφαλίσεως				
		Κυρίας	Έπικουρικῆς	Προνοίας	Άσθενείας	Λοιπῶν παροχῶν
<b>Σύνολον δαπανῶν</b> .....	<b>1.442.229</b>	<b>506.203</b>	<b>200.489</b>	<b>58.640</b>	<b>341.078</b>	<b>335.819</b>
Άγορά μὴ ἀναλωσίμων εἰδῶν .....	472.324	239.899	4.643	19.676	79.380	128.726
Άγορά ἄλλων περιουσιακῶν στοιχείων ...	127.733	69.914	29.971	6.879	20.088	881
Συντήρησις καὶ συναφῆ έξοδα διὰ τὴν κτήσιν περιουσιακῶν στοιχείων ἐν γένει*	842.172	196.390	165.875	32.085	241.610	206.212
<i>Ποσοστὸν ἐπὶ τοῖς %</i>						
<b>Σύνολον δαπανῶν</b> .....	<b>100,0</b>	<b>100,0</b>	<b>100,0</b>	<b>100,0</b>	<b>100,0</b>	<b>100,0</b>
Άγορά μὴ ἀναλωσίμων εἰδῶν .....	32,7	47,4	2,3	33,6	23,3	38,3
Άγορά ἄλλων περιουσιακῶν στοιχείων ...	8,9	13,8	14,9	11,7	5,9	0,3
Συντήρησις καὶ συναφῆ έξοδα διὰ τὴν κτήσιν περιουσιακῶν στοιχείων ἐν γένει ...	58,4	38,8	82,8	54,7	70,8	61,4

\* Έμφανίζεται καὶ εἰς τὸν πίνακα Γ : 28, ὑπὸ στοιχεῖα 8, 9 καὶ 17.



Δ. ΠΙΝΑΚΕΣ ΠΕΡΙΟΥΣΙΑΚΩΝ ΣΤΟΙΧΕΙΩΝ – INVENTAIRE DES BIENS MEUBLES ET IMMEUBLES

Δ : 31. Διατεθέντα πρὸς ἐπένδυσιν ἀποθεματικά, κατὰ κατηγορίαν περιουσιακῶν στοιχείων καὶ κατὰ κατηγορίαν ὀργανισμῶν ἀσφαλίσεως. Ἔτος 1982

Εἰς χιλιάδας δραχμῶν

'Αγορασθέντα πρὸς ἐπένδυσιν κεφαλαίων	Σύνολον ὀργανισμῶν	Κατηγορία ὀργανισμῶν ἀσφαλίσεως				
		Κυρίας	'Επικουρικῆς	Προνοίας	'Ασθενείας	Λοιπῶν παροχῶν
<b>Σύνολον ἐπενδύσεων</b> .....	<b>3.318.671</b>	<b>427.822</b>	<b>1.161.385</b>	<b>627.295</b>	<b>344.383</b>	<b>757.786</b>
'Ακίνητα .....	1.883.853	427.819	248.321	107.244	342.683	757.786
Χρέεγραφα .....	1.434.818	3	913.064	520.051	1.700	—
		Ποσοστὸν ἐπὶ τοῖς %				
<b>Σύνολον ἐπενδύσεων</b> .....	<b>100.0</b>	<b>100.0</b>	<b>100.0</b>	<b>100.0</b>	<b>100.0</b>	<b>100.0</b>
'Ακίνητα .....	56.8	100.0	21.4	17.1	99.5	100.0
Χρέεγραφα .....	43.2	0.0	78.6	82.9	0.5	—

Δ : 32. Καθαρά περιουσία τῶν ὀργανισμῶν κοινωνικῆς ἀσφαλίσεως κατὰ τὴν 31ην Δεκεμβρίου 1982, κατὰ στοιχεῖα συνθέσεως ταύτης καὶ κατὰ κατηγορίαν ὀργανισμῶν ἀσφαλίσεως

Εἰς ἑκατομμύρια δραχμῶν

Στοιχεῖα καθαρῆς περιουσίας	Σύνολον ὀργανισμῶν	Κατηγορία ὀργανισμῶν ἀσφαλίσεως				
		Κυρίας	'Επικουρικῆς	Προνοίας	'Ασθενείας	Λοιπῶν παροχῶν
<b>Σύνολον</b> .....	<b>144.808.737</b>	<b>35.666.266</b>	<b>54.235.984</b>	<b>19.054.075</b>	<b>7.273.354</b>	<b>28.579.058</b>
1. Καταθέσεις .....	113.219.097	45.648.183	36.300.252	12.503.743	5.692.752	13.074.167
2. Χρηματογράφα .....	30.776.052	14.288.478	10.030.327	5.306.763	745.098	405.386
3. 'Ακίνητα, ἐγκαταστάσεις, ἀπαιτήσεις, μείον ὑποχρεώσεις κλπ.	813.588	24.270.395	7.905.405	1.243.569	835.504	15.099.505

Δ : 33. Καθαρά περιουσία τῶν ὀργανισμῶν κοινωνικῆς ἀσφαλίσεως κατὰ τὴν 31ην Δεκεμβρίου 1982, κατὰ κατηγορίαν ὀργανισμῶν ἀσφαλίσεως καὶ καθ' ὕψος ἀριθμοῦ ἡσφαλισμένων, ὡς ἐπίσης καὶ μέσος ὀρος τοιαύτης περιουσίας κατὰ ἡσφαλισμένον καὶ ἀντίστοιχος ἀριθμὸς ἡσφαλισμένων

Περιουσία : εἰς ἑκατομμύρια δραχμῶν—Περιουσία κατὰ κεφαλὴν : εἰς δραχμὰς—Ἠσφαλισμένοι : εἰς χιλιάδας προσώπων

Διάκρισις ὀργανισμῶν καθ' ὕψος ἀριθμοῦ ἡσφαλισμένων	Περιουσία συνόλου ὀργανισμῶν	Κατηγορία ὀργανισμῶν ἀσφαλίσεως							
		Κυρίας				'Επικουρικῆς			
		'Οργανισμοὶ	Περιουσία	'Ησφαλισμένοι	Περιουσία κατὰ κεφαλὴν	'Οργανισμοὶ	Περιουσία	'Ησφαλισμένοι	Περιουσία κατὰ κεφαλὴν
<b>Σύνολον ὀργανισμῶν</b> ....	<b>144.808</b>	<b>40</b>	<b>35.666</b>	<b>3.672</b>	<b>9.713</b>	<b>57</b>	<b>54.236</b>	<b>1.153</b>	<b>47.039</b>
Μέχρι 10.000 ...	53.939	27	10.815	55	196.629	36	16.622	122	136.246
10.001-20.000 ..	19.214	2	3.105	23	134.991	11	10.381	159	65.291
"Ἄνω τῶν 20.000	71.655	11	21.746	3.594	6.051	10	27.233	872	31.230

Διάκρισις ὀργανισμῶν καθ' ὕψος ἀριθμοῦ ἡσφαλισμένων	Κατηγορία ὀργανισμῶν ἀσφαλίσεως											
	Προνοίας				'Ασθενείας				Λοιπῶν παροχῶν			
	'Οργανισμοὶ	Περιουσία	'Ησφαλισμένοι	Περιουσία κατὰ κεφαλὴν	'Οργανισμοὶ	Περιουσία	'Ησφαλισμένοι	Περιουσία κατὰ κεφαλὴν	'Οργανισμοὶ	Περιουσία	'Ησφαλισμένοι	Περιουσία κατὰ κεφαλὴν
<b>Σύνολον ὀργανισμῶν</b> ....	<b>80</b>	<b>19.054</b>	<b>446</b>	<b>42.722</b>	<b>62</b>	<b>7.273</b>	<b>320</b>	<b>22.729</b>	<b>4</b>	<b>28.579</b>	<b>1.268</b>	<b>22.538</b>
Μέχρι 10.000 ...	69	7.652	64	119.562	57	5.067	100	50.672	1	13.783	1	13.783
10.001-20.000 ..	7	4.428	97	45.651	2	1.300	43	30.234	—	—	—	—
"Ἄνω τῶν 20.000	4	6.974	285	24.469	3	906	177	5.119	3	14.796	1.267	11.677

Δ : 34. Έπενδύσεις πραγματοποιηθείσai κατά τὸ ἔτος 1982

Εἰς χιλιάδας δραχμῶν

Κατηγορία ἀγορῶν πρὸς ἐπένδυσιν	Κατηγορία ὀργανισμῶν ἀσφάλισως					
	Σύνολον ὀργανισμῶν	Κυρίας	Ἐπικου- ρικῆς	Προνοίας	Ἀσθενείας	Λοιπῶν παροχῶν
<b>Σύνολον</b> .....	<b>*3.918.728</b>	<b>737.635</b>	<b>1.195.999</b>	<b>653.850</b>	<b>443.851</b>	<b>887.393</b>
Ἀγοραὶ ἀκινήτων						
I. Κτίρια						
α) Καταστήματα διοικήσεως .....	160	—	—	160	—	—
β) Ὑγειονομικὰ ἐν γένει καταστήματα ...	—	—	—	—	—	—
γ) Λοιπὰ .....	122.428	122.428	—	—	—	—
II. Οἰκόπεδα - γῆπεδα .....	93.673	—	—	—	64.037	29.636
Κατασκευαὶ						
I. Οἰκοδομήσεις						
α) Καταστήματα διοικήσεως .....	269.896	205.871	8.226	40.000	15.799	—
β) Ὑγειονομικὰ ἐν γένει καταστήματα ...	99.511	50.000	—	—	49.511	—
γ) Λοιπαὶ οἰκοδομήσεις, ἐπεκτάσεις καὶ βελ- τιώσεις .....	1.298.185	49.520	240.095	67.084	213.336	728.150
II. Σιδηραὶ κατασκευαὶ .....	—	—	—	—	—	—
Προμήθεια μηχανικοῦ ἐξοπλισμοῦ						
I. Ἰατρικὰ μηχανήματα — Ἰατρικὰ συσκευαὶ	22.322	1.709	67	—	20.546	—
II. Γραφομηχαναὶ, ὑπολογιστικαὶ καὶ λοιπαὶ μηχαναὶ .....	73.500	1.433	1.347	370	600	69.750
III. Λοιπὸς μηχανικὸς ἐξοπλισμὸς						
α) Ὀργανα μετρήσεως, ἀκριβείας καὶ ἐλέγχου	432	372	—	—	60	—
β) Ἰατροχειρουργικὰ ἐργαλεῖα διαρκείας με- γαλυτέρας τῆς διετίας .....	56.641	—	—	—	56.641	—
γ) Λοιπὰ .....	298.377	231.881	383	19.000	510	46.603
Προμήθεια μεταφορικῶν μέσων .....	8.961	3.761	—	—	—	5.200
Ἐπιπλα καὶ εἶδη ἐπιπλώσεως						
α) Κλάδου διοικήσεως .....	11.690	743	2.479	306	989	7.173
β) Κλάδου ὑγειονομικοῦ .....	401	—	367	—	34	—
Λοιπαὶ ἐπενδύσεις .....	127.733	69.914	29.974	6.879	20.088	881
Ἀγορὰ χρεογράφων .....	1.434.818	3	913.064	520.051	1.700	—

\* Αἱ ἐπενδύσεις ἐμφανίζονται συγκεντρωτικῶς (ὡς ἀγοραὶ) καὶ εἰς τοὺς πίνακες Γ: 30 καὶ Δ: 31.







**ΠΑΡΑΡΤΗΜΑ – ΑΝΝΕΧΕ**

- A' ΠΡΟΣΩΠΙΚΟΝ ΤΩΝ ΟΡΓΑΝΙΣΜΩΝ ΚΟΙΝΩΝΙΚΗΣ ΑΣΦΑΛΙΣΕΩΣ ΚΑΙ ΑΠΟΔΟΧΑΙ ΑΥΤΟΥ
- B' ΠΙΝΑΚΕΣ ΕΡΓΑΤΙΚΟΥ ΑΤΥΧΗΜΑΤΟΣ ΤΩΝ ΑΜΕΣΩΣ ΗΣΦΑΛΙΣΜΕΝΩΝ ΕΙΣ ΤΟ ΙΚΑ
- A. PERSONNEL ET RÉTRIBUTION DU PERSONNEL DES ORGANISMES DE SÉCURITÉ SOCIALE
- B. TABLEAUX DES ACCIDENTS DU TRAVAIL DES «ASSURÉS DIRECTS» DE L'IKA



Διαδικασία - Αποστολή Σελίδων

Η παρούσα διαδικασία αφορά στην αποστολή των σελίδων των ερωτηματολογίων που έχουν συμπληρωθεί από τους ενδιαφερόμετους, στην Εθνική Στατιστική Υπηρεσία Ελλάδας (ΕΣΥΕ). Η διαδικασία αυτή είναι απαραίτητη για την επεξεργασία των δεδομένων και την προετοιμασία των στατιστικών αποτελεσμάτων. Οι ενδιαφερόμετοι πρέπει να ακολουθούν τα παρακάτω βήματα για να ολοκληρώσουν την αποστολή των σελίδων τους:

1. Ολοκλήρωση του ερωτηματολογίου: Ο ενδιαφερόμετος πρέπει να συμπληρώσει όλα τα πεδία του ερωτηματολογίου με ακρίβεια και σύμφωνα με τις οδηγίες που παρέχονται.
2. Έλεγχος των δεδομένων: Πριν από την αποστολή, ο ενδιαφερόμετος πρέπει να ελέγξει προσεκτικά τα δεδομένα που έχει εισαγάγει, για να διασφαλίσει την ορθότητα και την πληρότητα των πληροφοριών.
3. Αποθήκευση των δεδομένων: Τα συμπληρωμένα ερωτηματολόγια πρέπει να αποθηκευτούν σε ψηφιακό αρχείο (π.χ. PDF ή Excel) με σαφή ονομασία που να αναφέρεται στον ενδιαφερόμετο.
4. Αποστολή των δεδομένων: Τα αρχεία πρέπει να αποσταλούν στην ΕΣΥΕ μέσω του διαδικτυακού συστήματος που έχει δημιουργηθεί για τον σκοπό αυτό, ή μέσω ηλεκτρονικού ταχυδρομείου, σύμφωνα με τις οδηγίες που παρέχονται.
5. Παρακολούθηση της αποστολής: Ο ενδιαφερόμετος μπορεί να παρακολουθήσει την κατάσταση της αποστολής των δεδομένων του, μέσω του διαδικτυακού συστήματος.



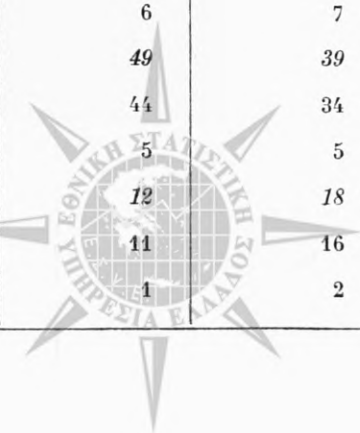
**A. ΠΙΝΑΚΕΣ ΠΡΟΣΩΠΙΚΟΥ ΟΡΓΑΝΙΣΜΩΝ ΚΟΙΝΩΝΙΚΗΣ ΑΣΦΑΛΙΣΕΩΣ ΚΑΙ ΑΠΟΔΟΧΩΝ ΑΥΤΟΥ**  
**PERSONNEL ET RÉTRIBUTION DU PERSONNEL DES ORGANISMES DE SÉCURITÉ SOCIALE**

**A : 1. 'Αριθμός υπαλλήλων τών οργανισμών κοινωνικής ασφάλισης. Έτη 1978 - 1982**

Κατηγορία υπαλλήλων	1978	1979	1980	1981	1982
<b>Υπάλληλοι του συνόλου τών οργανισμών κοινωνικής ασφάλισης . . . . .</b>	<b>22.928</b>	<b>23.916</b>	<b>24.852</b>	<b>25.366</b>	<b>25.592</b>
Μόνιμοι υπάλληλοι . . . . .	18.232	17.956	20.052	20.935	21.729
Υπάλληλοι επί συμβάσει κλπ. . . . .	4.696	5.960	4.800	4.431	3.863
<b>1. Διοικητικών προσωπικών ..</b>	<b>14.405</b>	<b>13.987</b>	<b>14.033</b>	<b>14.450</b>	<b>14.625</b>
Μόνιμοι υπάλληλοι . . . . .	11.052	10.709	10.524	11.313	11.957
Υπάλληλοι επί συμβάσει κλπ. . . . .	3.353	3.278	3.509	3.137	2.668
<b>2. Ύγειονομικών προσωπικών .</b>	<b>8.523</b>	<b>9.929</b>	<b>10.819</b>	<b>11.134</b>	<b>10.967</b>
Μόνιμοι υπάλληλοι . . . . .	7.180	7.247	9.528	9.840	9.772
Υπάλληλοι επί συμβάσει κλπ. . . . .	1.343	2.682	1.291	1.294	1.195
<i>α) ΄Επιστημονικών . . . . .</i>	<i>5.161</i>	<i>6.309</i>	<i>7.094</i>	<i>7.199</i>	<i>7.174</i>
Μόνιμοι υπάλληλοι . . . . .	4.252	4.182	6.345	6.431	6.519
Υπάλληλοι επί συμβάσει κλπ. . . . .	909	2.127	749	768	655
<i>β) Βοηθητικών . . . . .</i>	<i>3.362</i>	<i>3.620</i>	<i>3.725</i>	<i>3.935</i>	<i>3.793</i>
Μόνιμοι υπάλληλοι . . . . .	2.928	3.065	3.183	3.409	3.253
Υπάλληλοι επί συμβάσει κλπ. . . . .	434	555	542	526	540
<b>I. Υπάλληλοι ασφαλιστικών οργανισμών κυρίας συντάξεως . . . . .</b>	<b>16.044</b>	<b>17.233</b>	<b>18.031</b>	<b>18.328</b>	<b>18.728</b>
Μόνιμοι υπάλληλοι . . . . .	13.756	13.511	15.512	16.351	16.341
Υπάλληλοι επί συμβάσει κλπ. . . . .	2.288	3.722	2.519	1.977	2.387
<b>1. Διοικητικών προσωπικών ..</b>	<b>8.416</b>	<b>8.286</b>	<b>8.181</b>	<b>8.112</b>	<b>8.581</b>
Μόνιμοι υπάλληλοι . . . . .	6.922	6.615	6.405	6.949	7.026
Υπάλληλοι επί συμβάσει κλπ. . . . .	1.494	1.671	1.776	1.163	1.555
<b>2. Ύγειονομικών προσωπικών .</b>	<b>7.628</b>	<b>8.947</b>	<b>9.850</b>	<b>10.216</b>	<b>10.147</b>
Μόνιμοι υπάλληλοι . . . . .	6.834	6.896	9.107	9.402	9.315
Υπάλληλοι επί συμβάσει κλπ. . . . .	794	2.051	743	814	832
<i>α) ΄Επιστημονικών . . . . .</i>	<i>4.520</i>	<i>5.680</i>	<i>6.469</i>	<i>6.574</i>	<i>6.632</i>
Μόνιμοι υπάλληλοι . . . . .	4.032	3.955	6.089	6.176	6.212
Υπάλληλοι επί συμβάσει κλπ. . . . .	488	1.725	380	398	420
<i>β) Βοηθητικών . . . . .</i>	<i>3.108</i>	<i>3.267</i>	<i>3.381</i>	<i>3.642</i>	<i>3.515</i>
Μόνιμοι υπάλληλοι . . . . .	2.802	2.941	3.018	3.226	3.103
Υπάλληλοι επί συμβάσει κλπ. . . . .	306	326	363	416	412

**Α: 1. 'Αριθμός υπάλληλων τῶν ὀργανισμῶν κοινωνικῆς ἀσφαλίσεως.  
'Ετη 1978 - 1982 (συνέχεια)**

Κατηγορίαι υπάλληλων	1978	1979	1980	1981	1982
<b>II. 'Υπάλληλοι ασφαλιστικών ὀργανισμῶν ἐπιχειρηματικῆς συντάξεως ..</b>	<b>1.475</b>	<b>1.186</b>	<b>1.454</b>	<b>1.501</b>	<b>1.474</b>
Μόνιμοι υπάλληλοι . . . . .	1.084	1.068	1.148	1.215	1.164
'Υπάλληλοι ἐπὶ συμβάσει κλπ. . . . .	391	118	306	286	310
<b>1. Διοικητικὸν προσωπικὸν ..</b>	<b>1.445</b>	<b>1.155</b>	<b>1.414</b>	<b>1.432</b>	<b>1.422</b>
Μόνιμοι υπάλληλοι . . . . .	1.078	1.062	1.116	1.151	1.156
'Υπάλληλοι ἐπὶ συμβάσει κλπ. . . . .	367	93	298	281	266
<b>2. 'Υγειονομικὸν προσωπικὸν .</b>	<b>30</b>	<b>31</b>	<b>40</b>	<b>69</b>	<b>52</b>
Μόνιμοι υπάλληλοι . . . . .	6	6	32	64	8
'Υπάλληλοι ἐπὶ συμβάσει κλπ. . . . .	24	25	8	5	44
α) 'Επιστημονικὸν . . . . .	30	31	22	28	10
Μόνιμοι υπάλληλοι . . . . .	6	6	14	23	3
'Υπάλληλοι ἐπὶ συμβάσει κλπ. . . . .	24	25	8	5	7
β) Βοηθητικὸν . . . . .	—	—	18	41	42
Μόνιμοι υπάλληλοι . . . . .	—	—	18	41	5
'Υπάλληλοι ἐπὶ συμβάσει κλπ. . . . .	—	—	—	—	37
<b>III. 'Υπάλληλοι ασφαλιστικών ὀργανισμῶν προνοίας . . . . .</b>	<b>303</b>	<b>308</b>	<b>299</b>	<b>305</b>	<b>302</b>
Μόνιμοι υπάλληλοι . . . . .	239	246	256	258	261
'Υπάλληλοι ἐπὶ συμβάσει κλπ. . . . .	64	62	43	47	41
<b>1. Διοικητικὸν προσωπικὸν ..</b>	<b>244</b>	<b>246</b>	<b>233</b>	<b>244</b>	<b>245</b>
Μόνιμοι υπάλληλοι . . . . .	197	202	200	203	211
'Υπάλληλοι ἐπὶ συμβάσει κλπ. . . . .	47	44	33	41	34
<b>2. 'Υγειονομικὸν προσωπικὸν .</b>	<b>59</b>	<b>62</b>	<b>66</b>	<b>61</b>	<b>57</b>
Μόνιμοι υπάλληλοι . . . . .	42	44	56	55	50
'Υπάλληλοι ἐπὶ συμβάσει κλπ. . . . .	17	18	10	6	7
α) 'Επιστημονικὸν . . . . .	48	50	54	49	39
Μόνιμοι υπάλληλοι . . . . .	35	37	49	44	34
'Υπάλληλοι ἐπὶ συμβάσει κλπ. . . . .	13	13	5	5	5
β) Βοηθητικὸν . . . . .	11	12	12	12	18
Μόνιμοι υπάλληλοι . . . . .	7	7	7	11	16
'Υπάλληλοι ἐπὶ συμβάσει κλπ. . . . .	4	5	5	1	2



**A : 1. 'Αριθμός υπαλλήλων τῶν ὀργανισμῶν κοινωνικῆς ἀσφαλίσεως.  
'Ετη 1978 - 1982 (συνέχεια)**

Κατηγορίαι υπαλλήλων	1978	1979	1980	1981	1982
<b>IV. 'Υπάλληλοι ἀσφαλιστικῶν ὀργανισμῶν ἀσθενείας .....</b>	<b>794</b>	<b>868</b>	<b>789</b>	<b>745</b>	<b>712</b>
Μόνιμοι υπάλληλοι . . . . .	374	371	336	354	453
'Υπάλληλοι ἐπὶ συμβάσει κλπ. ....	420	497	453	391	259
<b>1. Διοικητικὸν προσωπικὸν ..</b>	<b>339</b>	<b>331</b>	<b>288</b>	<b>318</b>	<b>348</b>
Μόνιμοι υπάλληλοι . . . . .	265	259	222	253	276
'Υπάλληλοι ἐπὶ συμβάσει κλπ. ....	74	72	66	65	72
<b>2. 'Υγειονομικὸν προσωπικὸν .</b>	<b>455</b>	<b>537</b>	<b>501</b>	<b>427</b>	<b>364</b>
Μόνιμοι υπάλληλοι . . . . .	109	112	114	101	177
'Υπάλληλοι ἐπὶ συμβάσει κλπ. ....	346	425	387	326	187
<b>α) 'Επιστημονικὸν .....</b>	<b>282</b>	<b>267</b>	<b>257</b>	<b>256</b>	<b>214</b>
Μόνιμοι υπάλληλοι . . . . .	44	49	43	38	116
'Υπάλληλοι ἐπὶ συμβάσει κλπ. ....	238	218	214	218	98
<b>β) Βοηθητικὸν .....</b>	<b>173</b>	<b>270</b>	<b>244</b>	<b>171</b>	<b>150</b>
Μόνιμοι υπάλληλοι . . . . .	65	63	71	63	61
'Υπάλληλοι ἐπὶ συμβάσει κλπ. ....	108	207	173	108	89
<b>V. 'Υπάλληλοι ἀσφαλιστικῶν ὀργανισμῶν λοιπῶν παροχῶν .....</b>	<b>4.312</b>	<b>4.321</b>	<b>4.279</b>	<b>4.487</b>	<b>4.376</b>
Μόνιμοι υπάλληλοι . . . . .	2.779	2.760	2.800	2.757	3.510
'Υπάλληλοι ἐπὶ συμβάσει κλπ. ....	1.533	1.561	1.479	1.730	866
<b>1. Διοικητικὸν προσωπικὸν ..</b>	<b>3.961</b>	<b>3.969</b>	<b>3.917</b>	<b>4.126</b>	<b>4.029</b>
Μόνιμοι υπάλληλοι . . . . .	2.590	2.571	2.581	2.539	3.288
'Υπάλληλοι ἐπὶ συμβάσει κλπ. ....	1.371	1.398	1.336	1.587	741
<b>2. 'Υγειονομικὸν προσωπικὸν .</b>	<b>351</b>	<b>352</b>	<b>362</b>	<b>361</b>	<b>347</b>
Μόνιμοι υπάλληλοι . . . . .	189	189	219	218	222
'Υπάλληλοι ἐπὶ συμβάσει κλπ. ....	162	163	143	143	125
<b>α) 'Επιστημονικὸν .....</b>	<b>281</b>	<b>281</b>	<b>292</b>	<b>292</b>	<b>279</b>
Μόνιμοι υπάλληλοι . . . . .	135	135	150	150	154
'Υπάλληλοι ἐπὶ συμβάσει κλπ. ....	146	146	142	142	125
<b>β) Βοηθητικὸν .....</b>	<b>70</b>	<b>71</b>	<b>70</b>	<b>69</b>	<b>68</b>
Μόνιμοι υπάλληλοι . . . . .	54	54	69	68	68
'Υπάλληλοι ἐπὶ συμβάσει κλπ. ....	16	17	1	1	—

Α : 2. Άποδοχαί προσωπικοί τών οργανισμών κοινωνικής ασφάλισης. Έτος 1982

Είς χιλιάδας δραχμών

Μισθοί και ήμερομίσθια	Κατηγορία οργανισμών ασφάλισης					
	Σύνολον οργανισμών	Κυρίας	Έπικουρικής	Προνοίας	Άσθενείας	Λοιπών παροχών
<b>Γενικών σύνολον</b> . . . . .	<b>16.200.244</b>	<b>11.879.070</b>	<b>932.049</b>	<b>214.291</b>	<b>519.438</b>	<b>2.655.396</b>
<b>Άμοιβαί διοικητικού και ύγειονομικού προσωπικού</b> . . . . .	<b>14.289.261</b>	<b>10.854.429</b>	<b>776.674</b>	<b>165.488</b>	<b>394.412</b>	<b>2.098.258</b>
Διοικητικού προσωπικού . . . .	7.791.922	4.713.691	765.833	116.451	261.198	1.934.749
Ύγειονομικού προσωπικού . . . .	6.497.339	6.140.738	10.841	49.037	133.214	163.509
<b>Είσοφοι διοικητικού προσωπικού</b> . .	<b>1.236.142</b>	<b>451.851</b>	<b>153.526</b>	<b>37.271</b>	<b>62.924</b>	<b>530.570</b>
Έργοδότη . . . . .	1.199.701	442.086	146.203	34.206	58.531	518.675
Ήσφαλισμένου . . . . .	36.441	9.765	7.323	3.065	4.393	11.895
<b>Είσοφοι ύγειονομικού προσωπικού</b> .	<b>674.841</b>	<b>572.790</b>	<b>1.849</b>	<b>11.532</b>	<b>62.102</b>	<b>26.568</b>
Έργοδότη . . . . .	673.627	572.676	1.812	11.086	61.485	26.568
Ήσφαλισμένου . . . . .	1.214	114	37	446	617	—





**Β' ΠΙΝΑΚΕΣ ΕΡΓΑΤΙΚΟΥ ΑΤΥΧΗΜΑΤΟΣ ΤΩΝ ΑΜΕΣΩΣ ΗΣΦΑΛΙΣΜΕΝΩΝ ΕΙΣ ΤΟ ΙΚΑ**  
**TABLEAUX DES ACCIDENTS DU TRAVAIL DES «ASSURÉS DIRECTS» DE L'ΙΚΑ**

**Β : 1. 'Αριθμός άμεσως ήσφαλισμένων εις τὸ ΙΚΑ (Κλάδος συντάξεως) καὶ ἀριθμὸς ἐργατικῶν ἀτυχημάτων. 'Ἐτη 1975 - 1983**

	1975	1976	1977	1978	1979	1980	1981	1982	1983
'Ησφαλισμένοι .....	1.141.000	1.176.000	1.222.000	1.280.000	1.356.000	1.431.000	1.508.000	1.546.000	1.589.000
'Εργατικὰ ἀτυχήματα ..	44.952	44.987	46.594	47.115	46.976	44.950	45.493	41.327	38.828
Ποσοστὸν % .....	3,9	3,8	3,8	3,7	3,5	3,1	3,0	2,7	2,4

**Β : 2. 'Αριθμὸς ἐργατικῶν ἀτυχημάτων τῶν άμεσως ήσφαλισμένων εις τὸ ΙΚΑ, καθ' ὀμάδας ήλικιῶν. 'Ἐτη 1975 - 1983**

'Ομάδες ήλικιῶν	1975	1976	1977	1978	1979	1980	1981	1982	1983
<b>Σύνολον</b> .....	<b>44.952</b>	<b>44.987</b>	<b>46.594</b>	<b>47.115</b>	<b>46.976</b>	<b>44.950</b>	<b>45.493</b>	<b>41.327</b>	<b>38.828</b>
Μέχρι 15 ἐτῶν .....	134	134	109	92	92	62	72	43	19
15 - 19 » .....	6.166	5.615	5.740	4.958	4.549	3.888	3.639	2.809	2.193
20 - 24 » .....	4.781	4.768	4.866	4.859	4.457	4.424	4.816	4.498	4.156
25 - 29 » .....	6.389	6.149	6.163	6.438	6.476	6.475	6.828	6.173	5.937
30 - 34 » .....	4.513	4.813	5.132	5.558	5.718	5.504	5.427	5.116	4.884
35 - 39 » .....	4.869	4.634	4.822	4.586	4.766	4.430	4.991	4.736	4.734
40 - 44 » .....	5.003	5.125	5.324	5.468	5.449	5.225	5.020	4.487	3.899
45 - 49 » .....	5.093	5.080	5.537	5.386	5.852	5.425	5.230	4.895	4.535
50 - 54 » .....	3.529	4.010	4.271	4.837	4.950	5.003	4.800	4.516	4.062
55 - 59 » .....	2.680	2.629	2.712	2.958	2.955	2.865	3.159	2.894	3.076
60 - 64 » .....	1.161	1.203	1.245	1.237	1.148	1.075	1.043	893	919
65 ἐτῶν καὶ ἄνω	357	401	435	421	342	389	311	267	414
'Αγνώστου ήλικίας .....	277	426	238	317	222	185	157	—	—

*Ποσοστὸν ἐπὶ τοῖς %*

	100,0	100,0	100,0	100,0	100,0	100,0	100,0	100,0	100,0
<b>Σύνολον</b> .....	<b>100,0</b>	<b>100,0</b>	<b>100,0</b>	<b>100,0</b>	<b>100,0</b>	<b>100,0</b>	<b>100,0</b>	<b>100,0</b>	<b>100,0</b>
Μέχρι 15 ἐτῶν .....	0,3	0,3	0,2	0,2	0,2	0,1	0,2	0,1	—
15 - 19 » .....	13,8	12,6	12,4	10,5	9,7	8,6	8,0	6,8	5,6
20 - 24 » .....	10,7	10,7	10,5	10,3	9,5	9,9	10,6	10,9	10,7
25 - 29 » .....	14,3	13,8	13,3	13,7	13,8	14,4	15,0	14,9	16,3
30 - 34 » .....	10,1	10,8	11,1	11,8	12,2	12,2	11,9	12,4	12,6
35 - 39 » .....	10,9	10,4	10,4	9,7	10,1	9,9	11,0	11,5	12,2
40 - 44 » .....	11,2	11,5	11,5	11,6	11,6	11,6	11,0	10,9	10,0
45 - 49 » .....	11,4	11,4	11,9	11,4	12,5	12,1	11,5	11,8	11,7
50 - 54 » .....	7,9	9,0	9,2	10,3	10,5	11,1	10,6	10,9	10,5
55 - 59 » .....	6,0	5,9	5,9	6,3	6,3	6,4	6,9	7,9	7,9
60 - 64 » .....	2,6	2,7	2,7	2,6	2,4	2,4	2,3	2,2	2,4
65 ἐτῶν καὶ ἄνω	0,8	0,9	0,9	0,9	0,7	0,9	0,7	0,6	1,1
'Αγνώστου ήλικίας .....	—	—	—	0,7	0,5	0,4	0,3	—	—

**Β : 3. 'Αριθμός εργατικών άτυχημάτων τών άμέσως ήσφαλισμένων εις τὸ ΙΚΑ, κατ' είδος άτυχήματος.  
'Ετη 1975 - 1983**

Είδος άτυχήματος	1975	1976	1977	1978	1979	1980	1981	1982	1983
<b>Σύνολον</b> .....	<b>44.952</b>	<b>44.987</b>	<b>46.594</b>	<b>47.115</b>	<b>46.976</b>	<b>44.950</b>	<b>45.493</b>	<b>41.327</b>	<b>38.828</b>
Σύνθλιψις - θλάσις .....	12.273	10.841	9.828	11.266	9.969	10.216	11.298	11.257	9.920
Τραῦμα .....	21.802	23.078	24.620	23.189	24.491	21.968	21.115	17.806	16.782
Ξένα σώματα .....	1.304	1.484	827	798	1.221	1.413	1.412	1.208	1.094
*Απλᾶ κατάγματα .....	3.192	3.239	4.166	4.548	4.599	4.890	5.416	5.318	5.299
*Επιπλεγμένα κατάγματα .....	405	359	253	362	368	320	254	175	179
*Εξάρθρωμα - διάστρεμμα .....	1.124	1.259	1.320	1.559	1.340	1.301	1.320	1.335	1.310
Διάσεισις .....	764	674	740	769	683	651	634	589	645
*Εγκαύματα .....	2.697	2.609	3.004	2.805	2.801	2.839	2.663	2.350	2.210
*Απώλεια μέλους .....	584	539	694	820	648	628	636	619	573
Ρήξις μυῶν .....	68	89	107	152	103	110	185	95	163
Κήλη .....	1	2	8	9	5	—	2	2	—
Δηλητηριάσεις ἐξ ἀερίων .....	27	44	40	24	36	35	38	27	29
*Οσφυαλγία - μυαλγία .....	584	629	499	477	473	396	359	392	466
Διάφορα .....	38	44	348	216	124	56	10	25	59
*Επαγγελματικαὶ νόσοι .....	—	8	21	2	2	2	—	—	—
Θανατηφόρα .....	89	89	88	119	113	99	115	100	99

*Ποσοτὸν ἐπὶ τοῖς %*

Σύνολον	100,0	100,0	100,0	100,0	100,0	100,0	100,0	100,0	100,0
Σύνθλιψις - θλάσις .....	27,3	24,1	21,1	23,9	21,2	22,7	24,8	27,2	25,5
Τραῦμα .....	48,5	51,3	52,8	49,2	52,2	48,9	46,4	43,1	43,2
Ξένα σώματα .....	2,9	3,3	1,7	1,7	2,6	3,1	3,1	2,9	2,8
*Απλᾶ κατάγματα .....	7,1	7,2	8,9	9,7	9,8	10,9	11,9	12,9	13,6
*Επιπλεγμένα κατάγματα .....	0,9	0,8	0,5	0,8	0,8	0,7	0,6	0,4	0,4
*Εξάρθρωμα - διάστρεμμα .....	2,5	2,8	2,8	3,3	2,8	2,9	2,9	3,2	3,4
Διάσεισις .....	1,7	1,5	1,6	1,6	1,4	1,5	1,4	1,4	1,7
*Εγκαύματα .....	6,0	5,8	6,5	6,0	6,0	6,3	5,8	5,7	5,7
*Απώλεια μέλους .....	1,3	1,2	1,4	1,7	1,4	1,4	1,4	1,5	1,5
Ρήξις μυῶν .....	0,1	0,2	0,2	0,3	0,2	0,2	0,4	0,2	0,4
Κήλη .....	—	—	—	—	—	—	—	—	—
Δηλητηριάσεις ἐξ ἀερίων .....	0,1	0,1	—	0,1	0,1	0,1	0,1	0,1	0,1
*Οσφυαλγία - μυαλγία .....	1,3	1,4	1,0	1,0	1,0	0,9	0,8	1,0	1,2
Διάφορα .....	0,1	0,1	0,7	0,4	0,3	0,1	—	0,1	0,2
*Επαγγελματικαὶ νόσοι .....	—	—	—	—	—	—	—	—	—
Θανατηφόρα .....	0,2	0,2	0,1	0,3	0,2	0,2	0,3	0,2	0,3

**Β : 4. 'Αριθμός εργατικῶν άτυχημάτων τών άμέσως ήσφαλισμένων εις τὸ ΙΚΑ, κατὰ αἰτίαν άτυχήματος.  
'Ετη 1975 - 1983**

Αἰτία άτυχήματος	1975	1976	1977	1978	1979	1980	1981	1982	1983
<b>Σύνολον</b> .....	<b>44.952</b>	<b>44.987</b>	<b>46.594</b>	<b>47.115</b>	<b>46.976</b>	<b>44.950</b>	<b>45.493</b>	<b>41.327</b>	<b>38.828</b>
*Εκ μηχανῶν .....	8.356	8.366	7.729	7.801	8.478	8.455	8.520	6.902	7.446
*Εξ ηλεκτροπληξίας .....	135	179	192	172	176	167	155	132	153
*Εξ ἀναπλέξεως .....	1.123	944	809	646	763	922	846	772	514
*Εκ πτώσεως ήσφαλισμένων ...	11.327	12.145	12.459	13.321	12.729	11.642	11.821	11.099	9.765
*Εκ πτώσεως ἀντικειμένων ...	8.360	8.051	9.841	9.174	8.909	7.596	6.963	6.911	6.252
*Εξ ὀδηγήσεως ἀμαξῶν .....	1.842	1.934	1.626	1.796	1.722	1.325	1.435	1.416	1.512
*Εξ εργαλείων .....	6.382	5.127	4.559	4.355	5.173	4.798	5.148	5.271	3.858
*Εκ ζέοντος ὕδατος (ἐγκαύματα)	404	404	535	571	368	239	313	265	252
*Εξ εισόδου ξένου σώματος ...	5.122	5.802	3.190	3.750	4.699	4.509	4.568	3.231	3.275
*Εκ χημικῶν οὐσιῶν .....	1.122	1.123	1.168	1.103	1.388	1.417	1.326	1.160	1.274
*Εξ ἄρσεως βάρους .....	583	674	719	658	629	571	491	583	546
*Εξ ἐτέρων αἰτιῶν .....	196	238	3.703	3.768	1.942	3.809	3.907	3.586	3.981

**Β : 4. 'Αριθμός εργατικών ατυχημάτων των άμέσως ησφαλισμένων εις τὸ ΙΚΑ, κατὰ αἰτίαν ατυχήματος. "Ἐτη 1975 - 1983 (συνέχεια)**

Αἰτία ατυχήματος	1975	1976	1977	1978	1979	1980	1981	1982	1983
<i>Ποσοστὸν ἐπὶ τοῖς %</i>									
<b>Σύνολον</b> .....	<b>100,0</b>	<b>100,0</b>	<b>100,0</b>	<b>100,0</b>	<b>100,0</b>	<b>100,0</b>	<b>100,0</b>	<b>100,0</b>	<b>100,0</b>
'Εκ μηχανῶν .....	18,6	18,6	16,6	16,5	18,0	18,8	18,7	16,7	19,2
'Εξ ἠλεκτροπληξίας .....	0,3	0,4	0,4	0,4	0,4	0,4	0,3	0,3	0,4
'Εξ ἀναφλέξεως .....	2,5	2,1	1,7	1,4	1,6	2,1	1,9	1,9	1,3
'Εκ πτώσεως ἠσφαλισμένων ..	25,2	27,0	26,7	28,3	27,1	25,9	26,0	26,9	25,2
'Εκ πτώσεως ἀντικειμένων .....	18,6	17,9	21,1	19,5	19,0	16,9	15,3	16,7	16,1
'Εξ ὁδηγήσεως ἀμαξῶν .....	4,1	4,3	3,5	3,8	3,7	2,9	3,2	3,4	3,9
'Εξ ἐργαλείων .....	14,2	11,4	9,8	9,2	11,0	10,7	11,3	12,8	9,9
'Εκ ζέοντος ὕδατος (ἐγκαύματα)	0,9	0,9	1,2	1,2	0,8	0,5	0,7	0,6	0,7
'Εξ εἰσόδου ξένου σώματος ...	11,4	12,9	6,9	8,0	10,0	10,0	10,0	7,8	8,4
'Εκ χημικῶν οὐσιῶν .....	2,5	2,5	2,5	2,3	3,0	3,2	2,9	2,8	3,3
'Εξ ἀρσεως βάρους .....	1,3	1,5	1,5	1,4	1,3	1,3	1,1	1,4	1,4
'Εξ ἐτέρων αἰτιῶν .....	0,4	0,5	8,1	8,0	4,1	7,3	8,6	8,7	10,2

**Β : 5. 'Αριθμός εργατικῶν ατυχημάτων των άμέσως ησφαλισμένων εις τὸ ΙΚΑ, κατὰ προσβληθέν μέλος τοῦ σώματος. "Ἐτη 1975 - 1983**

Προσβληθέν μέλος τοῦ σώματος	1975	1976	1977	1978	1979	1980	1981	1982	1983
<b>Σύνολον</b> .....	<b>44.952</b>	<b>44.987</b>	<b>46.594</b>	<b>47.115</b>	<b>46.976</b>	<b>44.950</b>	<b>45.493</b>	<b>41.327</b>	<b>38.828</b>
'Εξωτερικὰ τραύματα .....	44.891	44.898	46.544	47.066	46.923	44.891	45.441	41.279	38.777
Κεφαλή .....	4.091	4.138	4.292	4.208	4.216	3.787	3.693	3.306	3.045
'Οφθαλμοὶ .....	2.158	2.249	2.085	2.089	2.222	2.300	2.247	2.087	1.912
"Ἄνω ἄκρα .....	22.476	22.313	22.982	22.824	22.208	21.116	21.722	19.675	18.009
Κάτω ἄκρα .....	12.542	12.281	12.591	13.053	13.710	13.077	13.212	12.087	11.878
Διάφορα μέλη .....	3.624	3.917	4.594	4.892	4.567	4.611	4.567	4.124	3.933
'Εσωτερικὰ τραύματα .....	61	89	50	49	53	59	52	48	51
<i>Ποσοστὸν ἐπὶ τοῖς %</i>									
<b>Σύνολον</b> .....	<b>100,0</b>	<b>100,0</b>	<b>100,0</b>	<b>100,0</b>	<b>100,0</b>	<b>100,0</b>	<b>100,0</b>	<b>100,0</b>	<b>100,0</b>
'Εξωτερικὰ τραύματα .....	99,9	99,8	99,9	99,9	99,9	99,9	99,9	99,9	99,9
Κεφαλή .....	9,1	9,2	9,2	8,9	9,0	8,5	8,1	8,0	7,9
'Οφθαλμοὶ .....	4,8	5,0	4,5	4,4	4,7	5,1	4,9	5,1	4,9
"Ἄνω ἄκρα .....	50,0	49,6	49,3	48,5	47,3	47,0	47,8	47,6	46,4
Κάτω ἄκρα .....	27,9	27,3	27,0	27,7	29,2	29,1	29,1	29,2	30,6
Διάφορα μέλη .....	8,1	8,7	9,9	10,4	9,7	10,2	10,0	10,0	10,1
'Εσωτερικὰ τραύματα .....	0,1	0,2	0,1	0,1	0,1	0,1	0,1	0,0	0,1

**Β : 6. 'Αριθμός εργατικῶν ατυχημάτων των άμέσως ησφαλισμένων εις τὸ ΙΚΑ, κατὰ χρονικὴν περιόδον, καθ' ἣν συνέβησαν. "Ἐτη 1975 - 1983**

Χρονικὴ περίοδος	1975	1976	1977	1978	1979	1980	1981	1982	1983
<b>Σύνολον</b> .....	<b>44.952</b>	<b>44.987</b>	<b>46.594</b>	<b>47.115</b>	<b>46.976</b>	<b>44.950</b>	<b>45.493</b>	<b>41.327</b>	<b>38.828</b>
Α' τρίμηνον .....	9.845	10.752	10.064	10.553	10.570	10.159	10.236	9.299	8.736
Β' τρίμηνον .....	11.103	11.067	11.415	11.590	11.559	11.057	11.146	10.166	9.552
Γ' τρίμηνον .....	12.856	12.146	13.279	13.239	13.146	12.496	12.693	11.489	10.755
Δ' τρίμηνον .....	11.148	11.022	11.836	11.733	11.701	11.237	11.418	10.373	9.785
<i>Ποσοστὸν ἐπὶ τοῖς %</i>									
<b>Σύνολον</b> .....	<b>100,0</b>	<b>100,0</b>	<b>100,0</b>	<b>100,0</b>	<b>100,0</b>	<b>100,0</b>	<b>100,0</b>	<b>100,0</b>	<b>100,0</b>
Α' τρίμηνον .....	21,9	23,9	21,6	22,5	22,4	22,6	22,5	22,5	22,5
Β' τρίμηνον .....	24,7	24,6	24,5	24,6	24,6	24,6	24,5	24,6	24,6
Γ' τρίμηνον .....	28,6	27,0	28,5	28,1	28,1	27,8	27,9	27,8	27,7
Δ' τρίμηνον .....	24,8	24,5	25,4	24,8	24,9	25,0	25,1	25,1	25,2



Β : 7. 'Αριθμός εργατικών άτυχημάτων τών άμέσως ήσφαλισμένων εις τὸ ΙΚΑ, κατά κλάδους οικονομικῆς δραστηριότητος (1). "Έτη 1975 - 1983

Κώδιξ	Κλάδοι οικονομικῆς δραστηριότητος	1975	1976	1977	1978	1979	1980	1981	1982	1983
	<b>Σύνολον</b> .....	<b>44.952</b>	<b>44.987</b>	<b>46.594</b>	<b>47.115</b>	<b>46.976</b>	<b>44.950</b>	<b>45.493</b>	<b>41.327</b>	<b>38.828</b>
01-05	Γεωργία, κτηνοτροφία, δασοπονία, θήρα, άλιεία ..	454	404	559	580	514	472	604	750	791
11-15	'Ορυχεία, μεταλλεία, λατομεία .....	2.939	3.116	2.436	1.501	1.075	1.336	1.452	1.326	1.363
20	Βιομηχανία ειδών διατροφῆς, εκτός ποτών .....	1.871	1.720	1.981	2.030	2.083	2.165	2.145	1.802	1.970
21	Βιομηχανία ποτών .....	634	617	727	630	584	548	556	508	449
22	Καπνοβιομηχανία .....	257	297	338	387	358	289	453	340	357
23	'Υφαντικά βιομηχανία .....	2.932	3.079	2.997	2.854	3.021	2.897	2.764	2.307	2.310
24	Βιομηχανία ειδών ενδύσεως .....	801	869	982	1.155	1.146	868	1.005	974	1.029
25-26	Βιομηχανία ξύλου, φελού, επίπλων .....	2.380	2.202	2.338	2.551	2.448	2.367	2.512	2.089	2.184
27	Βιομηχανία χάρτου .....	644	647	673	554	604	581	628	462	490
28	'Εκτυπώσεις, εκδόσεις και συναφεῖς δραστηριότητες .....	278	283	267	271	209	192	206	170	192
29	Βιομηχανία δέρματος και ειδών εκ δέρματος .....	181	180	142	196	168	149	115	118	68
30	Βιομηχανία ελαστικού .....	825	898	951	1.146	905	877	844	673	711
31	Χημικά βιομηχανία .....	1.368	1.343	1.333	897	1.444	1.019	1.436	1.525	1.133
32	Βιομηχανία παραγωγών πετρελαίου και άνθρακος .....	353	270	299	247	273	257	264	206	199
33	Βιομηχανία προϊόντων εκ μη μεταλλικών δρυκτών .....	1.605	1.682	2.054	2.351	2.500	2.571	2.653	2.284	2.077
34	Βασικά μεταλλουργικά βιομηχανία .....	1.545	1.264	1.615	1.914	2.159	1.945	1.270	1.344	1.240
35	Κατασκευή προϊόντων εκ μετάλλου, εκτός μηχανών και μεταφορικού υλικού .....	4.072	3.987	3.573	3.339	3.052	3.162	3.304	2.851	1.895
36-38	Κατασκευή μηχανών και μεταφορικών μέσων .....	6.645	*6.386	6.329	4.977	4.028	5.578	5.513	4.132	3.776
39	Λοιπά βιομηχανία .....	385	352	221	345	177	145	174	129	146
41	Παραγωγή, διανομή ηλεκτρισμού .....	327	301	203	169	290	204	185	197	230
50	Οικοδομήσεις και δημόσια έργα .....	7.653	7.908	9.237	9.419	10.752	10.041	8.917	7.986	7.519
61-62	'Εμπόριον, χονδρικών και λιανικών .....	747	924	941	1.164	855	952	1.050	1.025	1.050
63	Ξενοδοχεία, εστιατόρια .....	416	430	468	461	480	410	489	490	391
71	Μεταφορά .....	1.136	1.133	2.020	2.116	1.959	2.116	1.734	1.813	1.783
73	'Επικοινωνία .....	36	35	21	17	20	14	4	25	41
81-82	Τράπεζαι - ασφάλεια .....	50	52	80	154	46	49	60	59	49
91	Δημόσια υπηρεσία .....	2.725	2.618	2.589	2.946	2.809	2.343	3.668	4.020	2.720
94	'Αναφυγή, διασκέδασις .....	69	72	105	181	137	132	151	118	129
95	Προσωπικά υπηρεσία .....	53	68	292	316	227	177	187	195	138
99	Δραστηριότητες μη ακριβώς δηλωθεῖσαι .....	1.571	1.850	823	2.247	1.653	1.087	1.150	1.409	1.398

Ποσοτὸν ἐπὶ τοῖς %

	Σύνολον	100,0	100,0	100,0	100,0	100,0	100,0	100,0	100,0	100,0
01-05	Γεωργία, κτηνοτροφία, δασοπονία, θήρα, άλιεία ..	1,1	0,9	1,2	1,2	1,1	1,1	1,3	1,8	2,0
11-15	'Ορυχεία, μεταλλεία, λατομεία .....	6,5	6,9	5,3	3,2	2,4	3,0	3,2	3,2	3,5
20	Βιομηχανία ειδών διατροφῆς, εκτός ποτών .....	4,2	3,8	4,3	4,3	4,5	4,8	4,7	4,4	5,1
21	Βιομηχανία ποτών .....	1,4	1,4	1,6	1,3	1,2	1,1	1,2	1,2	1,2
22	Καπνοβιομηχανία .....	0,6	0,7	0,7	0,8	0,8	0,6	1,0	0,8	0,9
23	'Υφαντικά βιομηχανία .....	6,5	6,8	6,4	6,1	6,6	6,4	6,1	5,6	5,9
24	Βιομηχανία ειδών ενδύσεως .....	1,8	1,9	2,1	2,5	2,5	1,9	2,2	2,4	2,7
25-26	Βιομηχανία ξύλου, φελού, επίπλων .....	5,3	4,9	5,0	5,4	5,4	5,3	5,5	5,1	5,6
27	Βιομηχανία χάρτου .....	1,4	1,4	1,4	1,2	1,4	1,3	1,4	1,1	1,3
28	'Εκτυπώσεις, εκδόσεις και συναφεῖς δραστηριότητες .....	0,6	0,6	0,6	0,6	0,4	0,4	0,5	0,4	0,5
29	Βιομηχανία δέρματος και ειδών εκ δέρματος .....	0,4	0,4	0,3	0,4	0,4	0,3	0,3	0,3	0,2

**Β: 7. 'Αριθμός εργατικών άτυχημάτων των άμέσως ήσφαλισμένων εις τὸ ΙΚΑ, κατὰ κλάδους οικονομικῆς δραστηριότητος (1). 'Ετη 1975 - 1983 (συνέχεια)**

Κώδιξ	Κλάδοι οικονομικῆς δραστηριότητος	1975	1976	1977	1978	1979	1980	1981	1982	1983
30	Βιομηχανία ἐλαστικῶν ...	1,8	2,0	2,0	2,4	1,9	2,0	1,9	1,6	1,8
31	Χημικαὶ βιομηχανίαι ...	3,0	3,0	2,9	1,9	3,2	2,3	3,2	3,7	2,9
32	Βιομηχανία παραγωγῶν πετρελαίου καὶ ἀνθρακός ...	0,8	0,6	0,6	0,5	0,6	0,6	0,6	0,5	0,5
33	Βιομηχανία προϊόντων ἐκ μὴ μεταλλικῶν ὀρυκτῶν	3,6	3,7	4,4	5,0	5,4	5,7	5,8	5,5	5,3
34	Βασικαὶ μεταλλουργικαὶ βιομηχανίαι ...	3,4	2,8	3,5	4,1	4,7	4,3	2,8	3,3	3,2
35	Κατασκευὴ προϊόντων ἐκ μετάλλου, ἐκτὸς μηχανῶν καὶ μεταφορικῶν ὕλικῶν	9,0	8,9	7,7	7,1	6,6	7,0	7,3	6,9	7,5
36-38	Κατασκευὴ μηχανῶν καὶ μεταφορικῶν μέσων ...	14,8	*14,3	13,6	10,6	8,8	12,5	12,1	10,0	9,7
39	Λοιπαὶ βιομηχανίαι ...	0,8	0,8	0,5	0,7	0,4	0,3	0,3	0,3	0,4
41	Παραγωγή, διανομὴ ἠλεκτρισμοῦ ...	0,7	0,7	0,4	0,4	0,6	0,5	0,4	0,5	0,6
50	Οἰκοδομήσεις καὶ δημόσια ἔργα ...	17,1	17,6	19,8	20,0	23,1	22,5	19,6	19,3	19,4
61-62	'Εμπόριον, χονδρικὸν καὶ λιανικὸν ...	1,7	2,0	2,0	2,5	1,9	2,1	2,3	2,5	2,7
63	Ξενοδοχεῖα, ἐστιατόρια ...	0,9	1,0	1,0	1,0	1,0	0,9	1,1	1,2	1,0
71	Μεταφοραὶ ...	2,6	2,4	4,3	4,5	4,3	4,7	3,8	4,4	4,6
73	'Επικοινωνίαι ...	0,1	0,1	—	—	0,0	0,0	0,0	0,0	0,1
81-82	Τράπεζαι - ἀσφάλειαι ...	0,1	0,1	0,2	0,3	0,1	0,1	0,1	0,1	0,1
91	Δημόσιαι ὑπηρεσίαι ...	6,1	5,8	5,6	6,3	6,2	5,2	8,1	9,7	7,0
94	'Αναψυχή, διασκέδασις ...	0,2	0,2	0,2	0,4	0,3	0,3	0,3	0,3	0,3
95	Προσωπικαὶ ὑπηρεσίαι ...	0,1	0,2	0,6	0,6	0,6	0,4	0,4	0,5	0,4
99	Δραστηριότητες μὴ ἀκριβῶς δηλωθεῖσαι ...	3,4	4,1	1,8	4,7	3,6	2,4	2,5	3,4	3,6

1. 'Η κατάταξις τοῦ πρωτογενοῦς ὕλικῶν, κατὰ κλάδους οικονομικῆς δραστηριότητος, ἐγένετο κατὰ τὴν καλύτεραν δυνατὴν προσέγγισιν.

\* 'Εκ τούτων, 1.975, ἦτοι 4,4% τοῦ συνόλου, εἰς τὰ Ναυπηγεῖα.

**Β: 8. 'Αριθμός εργατικῶν άτυχημάτων των άμέσως ήσφαλισμένων εις τὸ ΙΚΑ, κατὰ γεωγραφικὸν διαμέρισμα. 'Ετη 1980 - 1983**

Γεωγραφικὸν διαμέρισμα	1980	1981	1982	1983
<b>Σύνολον 'Ελλάδος ...</b>	<b>44.950</b>	<b>45.493</b>	<b>41.327</b>	<b>38.828</b>
Περιφέρεια Πρωτευούσης ...	20.237	20.048	18.730	17.274
ἐξ ὧν : 'Αθηνῶν ...	13.627	13.980	13.227	12.081
Πειραιῶς ...	5.022	4.726	4.240	3.819
'Ελευσίνος ...	1.588	1.342	1.263	1.374
Λοιπὴ Στερεὰ 'Ελλάς καὶ Εὐβοία	3.527	2.869	2.863	2.762
Πελοπόννησος καὶ 'Ιόνιοι Νῆσοι .	3.243	3.675	2.791	2.837
'Ηπειρος ...	1.080	1.262	1.283	970
Θεσσαλία ...	2.227	2.076	1.712	1.482
Μακεδονία ...	11.119	11.911	11.400	11.422
ἐξ ὧν : Θεσσαλονίκης ...	9.183	9.985	9.336	9.468
Θράκη ...	289	269	166	233
Νῆσοι Αἰγαίου ...	648	794	752	534
Κρήτη ...	2.580	2.599	1.630	1.314



35269

