



ΒΑΣΙΛΕΙΟΝ ΤΗΣ ΕΛΛΑΔΟΣ

ΕΘΝΙΚΗ ΣΤΑΤΙΣΤΙΚΗ ΥΠΗΡΕΣΙΑ ΤΗΣ ΕΛΛΑΔΟΣ

Φ: 1 ΚΟΙΝΩΝΙΚΗ ΠΡΟΝΟΙΑ

ΕΘΝΙΚΗ ΣΤΑΤΙΣΤΙΚΗ ΥΠΗΡΕΣΙΑ ΤΗΣ ΕΛΛΑΔΟΣ
ΒΙΒΛΙΟΘΗΚΗ
Λεξ. Αριθ. _____
Κατηγ. Βιβλίου _____

ΕΡΕΥΝΑ ΕΠΙ ΤΗΣ ΔΡΑΣΕΩΣ
ΤΩΝ ΟΡΓΑΝΙΣΜΩΝ ΚΟΙΝΩΝΙΚΗΣ ΑΣΦΑΛΙΣΕΩΣ
ΚΑΤΑ ΤΟ ΕΤΟΣ 1962



ΑΘΗΝΑΙ 1966



ΠΙΝΑΞ ΠΕΡΙΕΧΟΜΕΝΩΝ

	Σελίς
ΠΡΟΛΟΓΟΣ	5
Είσαγωγή	7
Αντικείμενον τῆς ἐρεύνης	7
Οικονομικά δεδομένα	8
Πληθυσμιακά δεδομένα	9
 A. ΠΙΝΑΚΕΣ ΚΑΤΑΝΟΜΗΣ ΠΡΟΣΩΠΩΝ	
Πίναξ	
1. Ἀριθμὸς ἀμέσων καὶ ἐμμέσων ἠσφαλισμένων, κατὰ τὴν 31 Δεκεμβρίου 1962, κατὰ κλάδον ἀσφαλίσεως καὶ κατὰ κατηγορίαν ὀργανισμῶν ἀσφαλίσεως	13
2. Ἀριθμὸς συνταξιούχων κυρίας συντάξεως, κατὰ τὴν 31 Δεκεμβρίου 1962, ἐξ ἀμέσων καὶ ἐμμέσων ἠσφαλισμένων, κατὰ κατηγορίαν συντάξεως καὶ κατὰ κατηγορίαν ὀργανισμῶν ἀσφαλίσεως	13
3. Ἀριθμὸς συνταξιούχων ἐπικουρικής συντάξεως, κατὰ τὴν 31 Δεκεμβρίου 1962, ἐξ ἀμέσων καὶ ἐμμέσων ἠσφαλισμένων, κατὰ κατηγορίαν συντάξεως καὶ κατὰ κατηγορίαν ὀργανισμῶν ἀσφαλίσεως	13
4. Ἀριθμὸς ἀμέσων καὶ ἐμμέσων ἠσφαλισμένων, καταστάντων συνταξιούχων κυρίας συντάξεως ἐντὸς τοῦ ἔτους 1962, κατὰ κατηγορίαν συντάξεως καὶ κατὰ κατηγορίαν ὀργανισμῶν ἀσφαλίσεως	14
5. Ἀριθμὸς ἀμέσων καὶ ἐμμέσων ἠσφαλισμένων, καταστάντων συνταξιούχων ἐπικουρικής συντάξεως ἐντὸς τοῦ ἔτους 1962, κατὰ κατηγορίαν συντάξεως καὶ κατὰ κατηγορίαν ὀργανισμῶν ἀσφαλίσεως	14
6. Ἀριθμὸς ἀμέσων καὶ ἐμμέσων ἠσφαλισμένων, τυχόντων παροχῶν προνοίας ἐφ' ἅπαξ ἐντὸς τοῦ ἔτους 1962, κατὰ κατηγορίαν παροχῆς καὶ κατὰ κατηγορίαν ὀργανισμῶν ἀσφαλίσεως	14
7. Ἀριθμὸς ἠσφαλισμένων τυχόντων παροχῶν ἀσθενείας εἰς εἶδος ἐντὸς τοῦ ἔτους 1962, κατὰ κατηγορίαν παροχῆς καὶ κατὰ κατηγορίαν ὀργανισμῶν ἀσφαλίσεως, ὡς καὶ ἀντίστοιχος ἀριθμὸς ἡμερῶν νοσηλείας	14
8. Ἀριθμὸς ἀμέσων καὶ ἐμμέσων ἠσφαλισμένων, τυχόντων παροχῶν ἀσθενείας εἰς χρῆμα ἐντὸς τοῦ ἔτους 1962, κατὰ κατηγορίαν παροχῆς καὶ κατὰ κατηγορίαν ὀργανισμῶν ἀσφαλίσεως	15
9. Ἀριθμὸς ἀμέσων ἠσφαλισμένων τυχόντων παροχῶν εἰς εἶδος, τοῦ κλάδου «λοιπαὶ παροχαί», ἐντὸς τοῦ ἔτους 1962, κατὰ κατηγορίαν παροχῆς καὶ κατὰ κατηγορίαν ὀργανισμῶν ἀσφαλίσεως	15
10. Ἀριθμὸς ἀμέσων ἠσφαλισμένων τυχόντων παροχῶν εἰς χρῆμα, τοῦ κλάδου «λοιπαὶ παροχαί», ἐντὸς τοῦ ἔτους 1962, κατὰ κατηγορίαν παροχῆς καὶ κατὰ κατηγορίαν ὀργανισμῶν ἀσφαλίσεως	15
11. Ἀριθμὸς ἀμέσων ἠσφαλισμένων παθόντων ἐργατικῶν ἀτύχημα ἐντὸς τοῦ ἔτους 1962, κατὰ κατηγορίαν συνεπειῶν τοῦ ἀτυχήματος καὶ κατὰ κατηγορίαν ὀργανισμῶν ἀσφαλίσεως	15
 B. ΠΙΝΑΚΕΣ ΚΑΤΑΝΟΜΗΣ ΕΣΟΔΩΝ	
12. Ἔσοδα ὀργανισμῶν κοινωνικῆς ἀσφαλίσεως, κατὰ κατηγορίαν ὀργανισμῶν καὶ κατὰ κλάδον ἀσφαλίσεως	16
13. Ἔσοδα ὀργανισμῶν κοινωνικῆς ἀσφαλίσεως, κατὰ πηγὴν ἐσόδων καὶ κατὰ κλάδον ἀσφαλίσεως, ἀπασῶν τῶν κατηγοριῶν τῶν ὀργανισμῶν ἀσφαλίσεως	17
14. Ἔσοδα ὀργανισμῶν κοινωνικῆς ἀσφαλίσεως, κατὰ πηγὴν ἐσόδων καὶ κατὰ κλάδον ἀσφαλίσεως, τῆς εἰδικῆς κατηγορίας ὀργανισμῶν κυρίας ἀσφαλίσεως	17
15. Ἔσοδα ὀργανισμῶν κοινωνικῆς ἀσφαλίσεως, κατὰ πηγὴν ἐσόδων καὶ κατὰ κλάδον ἀσφαλίσεως, τῆς εἰδικῆς κατηγορίας ὀργανισμῶν ἐπικουρικής ἀσφαλίσεως	18
16. Ἔσοδα ὀργανισμῶν κοινωνικῆς ἀσφαλίσεως, κατὰ πηγὴν ἐσόδων καὶ κατὰ κλάδον ἀσφαλίσεως, τῆς εἰδικῆς κατηγορίας ὀργανισμῶν ἀσφαλίσεως προνοίας	18
17. Ἔσοδα ὀργανισμῶν κοινωνικῆς ἀσφαλίσεως, κατὰ πηγὴν ἐσόδων καὶ κατὰ κλάδον ἀσφαλίσεως, τῆς εἰδικῆς κατηγορίας ὀργανισμῶν ἀσφαλίσεως ἀσθενείας	19
18. Ἔσοδα ὀργανισμῶν κοινωνικῆς ἀσφαλίσεως, κατὰ πηγὴν ἐσόδων καὶ κατὰ κλάδον ἀσφαλίσεως, τῆς εἰδικῆς κατηγορίας ὀργανισμῶν ἀσφαλίσεως λοιπῶν παροχῶν	19

Γ. ΠΙΝΑΚΕΣ ΚΑΤΑΝΟΜΗΣ ΕΞΟΔΩΝ

19. Έξοδα οργανισμῶν κοινωνικῆς ἀσφαλίσεως, κατὰ γενικὰς κατηγορίας δαπανῶν καὶ κατὰ κλάδον ἀσφαλίσεως	20
20. Έξοδα οργανισμῶν κοινωνικῆς ἀσφαλίσεως, κατὰ γενικὰς κατηγορίας δαπανῶν καὶ κατὰ κατηγορίαν ὀργανισμῶν ἀσφαλίσεως	20
21. Έξοδα ὀργανισμῶν κοινωνικῆς ἀσφαλίσεως, κατ' εἰδικωτέρας κατηγορίας δαπανῶν καὶ κατὰ κατηγορίαν ὀργανισμῶν ἀσφαλίσεως	21
22. Δαπάναι διὰ παροχὰς εἰς εἶδος, κατὰ κατηγορίαν ὀργανισμῶν καὶ κατὰ κλάδον ἀσφαλίσεως	22
23. Δαπάναι διὰ παροχὰς εἰς χρῆμα, κατὰ κατηγορίαν ὀργανισμῶν καὶ κατὰ κλάδον ἀσφαλίσεως	22
24. Παροχαὶ κλάδου κυρίας συντάξεως, κατὰ κατηγορίαν παροχῆς καὶ κατὰ κατηγορίαν ὀργανισμῶν ἀσφαλίσεως	23
25. Παροχαὶ κλάδου ἐπικουρικῆς συντάξεως, κατὰ κατηγορίαν παροχῆς καὶ κατὰ κατηγορίαν ὀργανισμῶν ἀσφαλίσεως	23
26. Παροχαὶ κλάδου προνοίας, κατὰ κατηγορίαν παροχῆς καὶ κατὰ κατηγορίαν ὀργανισμῶν ἀσφαλίσεως	24
27. Παροχαὶ κλάδου ἀσθενείας, κατὰ κατηγορίαν παροχῆς καὶ κατὰ κατηγορίαν ὀργανισμῶν ἀσφαλίσεως. Α. Παροχαὶ εἰς εἶδος	24
28. Παροχαὶ κλάδου ἀσθενείας, κατὰ κατηγορίαν παροχῆς καὶ κατὰ κατηγορίαν ὀργανισμῶν ἀσφαλίσεως. Β. Παροχαὶ εἰς χρῆμα : α. Ἐπίδομα περιοδικόν	25
29. Παροχαὶ κλάδου ἀσθενείας, κατὰ κατηγορίαν παροχῆς καὶ κατὰ κατηγορίαν ὀργανισμῶν ἀσφαλίσεως. Β. Παροχαὶ εἰς χρῆμα : β. Βοήθημα ἐφ' ἅπαξ	25
30. Παροχαὶ κλάδου «λοιπῶν παροχῶν», κατὰ κατηγορίαν παροχῆς καὶ κατὰ κατηγορίαν ὀργανισμῶν ἀσφαλίσεως. Α. Παροχαὶ εἰς εἶδος	26
31. Παροχαὶ κλάδου «λοιπῶν παροχῶν», κατὰ κατηγορίαν παροχῆς καὶ κατὰ κατηγορίαν ὀργανισμῶν ἀσφαλίσεως. Β. Παροχαὶ εἰς χρῆμα	26
32. Δαπάναι διοικήσεως, κατὰ κατηγορίαν δαπάνης καὶ κατὰ κατηγορίαν ὀργανισμῶν ἀσφαλίσεως	27
33. Δαπάναι διοικήσεως, κατὰ κατηγορίαν ὀργανισμῶν καὶ κατὰ κλάδον ἀσφαλίσεως	27
34. Δαπάναι διὰ κτῆσιν καὶ συντήρησιν περιουσιακῶν στοιχείων, κατὰ κατηγορίαν ὀργανισμῶν καὶ κατὰ κλάδον ἀσφαλίσεως	28
35. Δαπάναι διὰ κτῆσιν καὶ συντήρησιν περιουσιακῶν στοιχείων, κατὰ κατηγορίαν δαπάνης καὶ κατὰ κατηγορίαν ὀργανισμῶν ἀσφαλίσεως	28

ΠΑΡΑΡΤΗΜΑ

ΕΡΩΤΗΜΑΤΟΛΟΓΙΟΝ ΕΡΕΥΝΗΣ

Δελτίον ἐτησίαις ἐρεύνης ἐπὶ τῶν οικονομικῶν καὶ πληθυσμιακῶν στοιχείων τῶν ὀργανισμῶν κοινωνικῆς ἀσφαλίσεως τῶν ἀναφερομένων εἰς τὴν δρᾶσιν αὐτῶν κατὰ τὸ ἔτος 1962	31
--	----



ΠΡΟΛΟΓΟΣ

Χάρης εἰς τὴν πρόθυμον συμβολὴν καὶ συνεργασίαν τῶν ἀσφαλιστικῶν ὀργανισμῶν τῆς Χώρας, ἡ ΕΣΥΕ ἠδυνήθη νὰ ἀρχίσῃ πρὸ διετίας τὴν ἀπὸ τοῦ ἔτους 1962 καὶ ἐντεῦθεν ἐτησίαν στατιστικὴν ἔρευναν ἐπὶ τῆς δραστηριότητος αὐτῶν.

Τὸ τεῦχος τοῦτο παρουσιάζει τὰ πρῶτα ἀποτελέσματα τῆς ἐν λόγῳ ἐρέυνης διὰ τὸ ἔτος 1962. Ταῦτα πρόκειται ἀσφαλῶς νὰ ὑποβοηθήσουν τὸ Κράτος καὶ τὰ λοιπὰ ἐνδιαφερόμενα Νομικὰ Πρόσωπα Δημοσίου Δικαίου εἰς τὴν ἀσκησιν ὀρθοτέρας κοινωνικῆς καὶ οἰκονομικῆς πολιτικῆς, συνάμα δὲ νὰ ἐξυπηρετήσουν σημαντικῶς τὰς ἐπιτελικὰς ὑπηρεσίας καὶ τοὺς ἐρευνητὰς εἰς τὴν παρακολούθησιν τῆς πορείας τῶν σχετικῶν φαινομένων.

Ἡ συνέχισις τῆς ἐρέυνης ταύτης ἐτησίως, θὰ ἐπιτρέψῃ σὺν τῷ χρόνῳ διαχρονικὰς συγκρισιμότητας, αἵτινες θὰ δεῖξουν καὶ τὰς γενικωτέρας τάσεις τοῦ σημαντικοῦ τούτου τομέως τῆς κοινωνικῆς πολιτικῆς, ὡς καὶ τὰς σχέσεις του πρὸς τοὺς λοιποὺς τομεῖς τῆς κοινωνικῆς καὶ οἰκονομικῆς δραστηριότητος τῆς Χώρας.

Θεωροῦμεν, τέλος, ὑποχρέωσιν ἡμῶν, ὅπως ἐκφράσωμεν τὰς εὐχαριστίας μας πρὸς τοὺς Ἀσφαλιστικοὺς Ὄργανισμοὺς τῆς Χώρας, διὰ τὴν ὡς ἄνω συμβολὴν αὐτῶν εἰς τὴν ἐπιτυχίαν τῆς παρούσης ἐρέυνης.

Μάρτιος, 1966

ΚΛΑΥΔΙΟΣ Β. ΜΠΑΝΤΑΛΟΥΚΑΣ
Ἀναπληρωτὴς Γενικὸς Διευθυντὴς
Ἐθνικῆς Στατιστικῆς Ὑπηρεσίας
τῆς Ἑλλάδος





ΕΙΣΑΓΩΓΗ

1. Ως γνωστόν, ἡ κοινωνικὴ ἀσφάλις ἀποτελεῖ ἓνα ἐκ τῶν σημαντικωτέρων θεσμῶν τῆς συγχρόνου μορφῆς τῆς πολιτείας, ὑπὸ τὴν ἔννοιαν τῆς ἐμπράκτου ἐκδηλώσεως μερίμνης ὑπὲρ τῶν ἐργαζομένων, πρὸς παροχὴν εἰς αὐτοὺς τῶν ἀναγκαίων ὑλικῶν μέσων διὰ τὴν ἀντιμετώπισιν τῶν ἐκ διαφόρων αἰτίων δυσμενῶν συνεπειῶν καὶ κινδύνων.

Ἡ τοιαύτη ἀσφάλις ἀσκειῖται παρ' ἡμῖν εἴτε παρὰ τοῦ Δημοσίου εἴτε παρ' αὐτοτελῶν ὀργανισμῶν κοινωνικῆς ἀσφαλίσεως.

2. Ἡ στατιστικὴ διερεύνησις τοῦ τομέως τῆς κοινωνικῆς ἀσφαλίσεως περιλαμβάνεται, διὰ πρώτην φοράν, εἰς τὸ πεδίου δραστηριότητος τῆς ΕΣΥΕ.

Πρόδρομον φάσιν τῆς περὶ τῆς πρόκειται στατιστικῆς ἐρεύνης, ἀπετέλεσεν ἡ διενεργηθεῖσα κατὰ τὸ ἔτος 1963 ἀπογραφή τῶν ὀργανισμῶν τούτων. Δι' αὐτῆς, πλὴν τῶν γενικωτέρων δεδομένων ταυτότητος τῶν ὀργανισμῶν, συνεκεντρώθησαν καὶ εἰδικώτεροι πληροφοροί, ἀναφερόμενοι, κυρίως, εἰς τὰς πηγὰς ἐσόδων καὶ τὴν φύσιν τῶν παροχῶν πρὸς τοὺς ἡσφαλισμένους.

3. Βάσει τῶν στοιχείων τούτων, οἱ ἀπογραφέντες ὀργανισμοὶ κατενεμήθησαν εἰς πέντε εἰδικὰς κατηγορίας, δηλαδὴ εἰς ὀργανισμοὺς :

- α) κυρίας ἀσφαλίσεως
- β) ἐπικουρικῆς ἀσφαλίσεως
- γ) προνοίας
- δ) ἀσθενείας
- ε) λοιπῶν παροχῶν.

Ἡ ὡς ἄνω κατανομή τῶν ἀσφαλιστικῶν ὀργανισμῶν ἀντιστοιχεῖ εἰς τοὺς κλάδους :

- α) κυρίας συντάξεως
- β) ἐπικουρικῆς συντάξεως
- γ) παροχῶν προνοίας ἐφ' ἅπαζ
- δ) παροχῶν ἀσθενείας εἰς εἶδος καὶ εἰς χρῆμα
- ε) λοιπῶν παροχῶν.

4. Ἡ τοιαύτη κατὰ κατηγορίας κατάταξις τῶν ὀργανισμῶν ἐγένετο μὲ κριτήριον τὸν οἰκονομικῶς ἐπικρατέστερον ἀπὸ τοὺς καλυπτομένους, παρ' ἐκάστου ὀργανισμοῦ, κλάδους ἀσφαλίσεως. Συνέβη, ἐν τούτοις, ἐνίοτε νὰ μὴ ἐναρμονίζεταί ἡ ἐπινομία τοῦ ταμείου ἀσφαλίσεως πρὸς τὴν κατηγορίαν εἰς τὴν ὁποίαν τοῦτο οὐσιαστικῶς ἀνήκειν.

5. Βάσει, ὅθεν, τῶν δεδομένων τῆς ἀπογραφῆς τοῦ 1963, διενεργήθη, κατὰ τὸ ἔτος 1964, ἡ παροῦσα πρώτη ἐτησίαι ἐρευνα, μὲ δεδομένα τοῦ 1962, ἐπὶ τῆς δράσεως τῶν ἐν λόγῳ ἀσφαλιστικῶν ὀργανισμῶν. Ἐκτοτε, ὁμοίαι ἐρευνα ἐπανελήφθη κατὰ τὸ 1965 ἐπὶ ἀντιστοίχων στοιχείων τοῦ 1963. Ἀπεφασίσθη δὲ προσφάτως, ὅπως συνεχισθῇ αὕτη ἐφεξῆς, ἐντασσομένη εἰς τὰς περιοδικὰς ἐρεῦνας τῆς ΕΣΥΕ.

Ἀντικείμενον τῆς ἐρεύνης

6. Ἡ κατὰ τὰ προεκτεθέντα ἐρευνα διὰ τὸ ἔτος 1962 ἀπέβλεπεν εἰς τὴν συγκέντρωσιν πληροφοριῶν, γενικῶς μὲν ἐπὶ τοῦ συνολικοῦ, κατ' ὀργανισμόν, ὕψους τῶν ἐσόδων καὶ ἐξόδων, εἰδικῶς δὲ ἐπὶ τῆς κατανομῆς τῶν τε ἐσόδων κατὰ πηγὰς προελεύσεως καὶ τῶν ἐξόδων κατὰ κατηγορίας, ὅσον ἐνεστί περισσότερον ἐξειδικευμένας, ὡς παροχῶν πρὸς τοὺς ἡσφαλισμένους, δαπανῶν διοικήσεως καὶ πάσης ἐτέρας φύσεως δαπανῶν. Παραλλήλως πρὸς τὰ καθαρῶς οἰκονομικὰ ταῦτα δεδομένα, ἐζητήθησαν καὶ τὰ ἀντίστοιχα πληθυσμιακὰ τοιαῦτα. Τὰ τελευταῖα ἦσαν ἀναγκαῖα διὰ τὴν ἐμφάνισιν, ἀφ' ἐνός μὲν τοῦ συνόλου τοῦ ἡσφαλισμένου πληθυσμοῦ, ἀφ' ἑτέρου δὲ τοῦ ὄγκου τοῦ συντελεσθέντος ἀσφαλιστικοῦ ἔργου. Τὰ στοιχεῖα ταῦτα

Ήσαν απαραίτητα διά τόν συνδυασμόν των πρὸς τὰ ἀντίστοιχα οἰκονομικά. Οὕτω, θὰ παρείχετο τὸ ὕψος τῶν κατὰ κεφαλὴν προσόδων καὶ ποικίλων παροχῶν πρὸς τοὺς ἡσφαλισμένους. Θὰ καθίστατο συνάμα δυνατὴ ἡ συγκρισιμότης μεταξύ τῶν ὁμοταγῶν δεδομένων τῶν ὀργανισμῶν τῆς αὐτῆς κατηγορίας.

7. Ἄξιον σημειώσεως εἶναι τὸ γεγονός, ὅτι, κατὰ τὴν παροῦσαν πρώτην ἐτησίαν ἔρευναν, τὰ συγκεντρωθέντα πληθυσμιακὰ δεδομένα δὲν ἦσαν πλήρη. Τοῦτο, ὑπὸ τὴν ἐννοίαν, ὅτι πολλοὶ ἐκ τῶν ἐρευνηθέντων ὀργανισμῶν ἀσφάλισεως δὲν εἶχον τηρήσει ὠρισμένας κατηγορίας ἐκ τῶν ζητηθέντων δεδομένων. Τοιαῦτα δεδομένα ἦσαν, π.χ., ὁ ἀριθμὸς τῶν ἡμερῶν νοσηλείας τῶν νοσηλευθέντων εἰς τὰ θεραπευτήρια ἡσφαλισμένων. Κατὰ συνέπειαν, τὸ μέσον ὕψος τῆς κατὰ κεφαλὴν ἡμερησίας δαπάνης νοσηλείας δὲν δύναται νὰ προκύψῃ ἐκ τῶν ἐμφανιζομένων εἰς τοὺς πίνακας στοιχείων, δηλαδὴ ὕψους συνολικῆς δαπάνης νοσηλείας καὶ ἀριθμοῦ ἡμερῶν νοσηλείας, διότι δὲν ὑπάρχει πλήρης ἀντιστοιχία μεταξύ των. Ἀναλόγου φύσεως ἀσάφεια παρατηρεῖται καὶ εἰς τὴν κατανομὴν τῶν ἐσόδων κατὰ κλάδους ἀσφάλισεως. Αὕτη ὀφείλεται εἰς ἀδυναμίαν τοῦ ἐρευνημένου ὀργανισμοῦ νὰ προσδιορίσῃ τὴν ποσοστιαίαν συμμετοχὴν ἐκάστου ἐκ τῶν καλυπτομένων ὑπ' αὐτοῦ κλάδων εἰς τὰ ἐνιαίως εἰσπραττόμενα ἔσοδα, ἐλλείψει σχετικῆς καταστατικῆς διατάξεως.

8. Τὰ ὡς ἀνωτέρω μειονεκτήματα τῶν διὰ τῶν κατωτέρω δημοσιευομένων συγκεντρωτικῶν πινάκων παρεχομένων συνολικῶν στοιχείων, ἐξουδετερώθησαν εἰς ἰκανὸν βαθμὸν διαρκούσης τῆς ἐπεξεργασίας τῶν ἀναλυτικῶν τοιούτων. Πράγματι, τόσον τὰ κατὰ κεφαλὴν ἀπόλυτα ὕψη τῶν διαφόρων παροχῶν καὶ δαπανῶν ἐν γένει ὑπελογίσθησαν διὰ τοὺς πλείστους ἐκ τῶν ὀργανισμῶν, οἱ ὅποιοι παρέσχον πλήρη πληθυσμιακὰ στοιχεῖα, ὅσον καὶ ἡ κατὰ κλάδους κατανομὴ τῶν ἐσόδων κατέστη δυνατὴ με κριτήριον τὴν μεταξὺ τῶν παροχῶν τῶν κλάδων τούτων διαπιστωθεῖσαν ἀναλογίαν.

9. Οἱ παρατιθέμενοι πίνακες ἐμφανίζουν τὴν κατανομὴν τῶν ἐσόδων καὶ ἐξόδων τῶν ὀργανισμῶν κατὰ διάφορα κριτήρια, δηλαδὴ κατὰ κατηγορίας ὀργανισμῶν, κλάδους ἀσφάλισεως, πηγὰς ἐσόδων, κατηγορίας παροχῶν, λοιπὰ εἶδη δαπανῶν. Ἐπίσης, οὗτοι ἐμφανίζουν τὴν κατανομὴν τῶν ἡσφαλισμένων καὶ τῶν δικαιούχων παροχῆς κατὰ διαφόρους εἰδικὰς κατηγορίας.

Συνοπτικὴ εἰκὼν τῆς διὰ τῶν πινάκων τούτων περιγραφομένης δραστηριότητος τῶν ὀργανισμῶν κοινωνικῆς ἀσφάλισεως κατὰ τὸ ὑπὸ ἐξέτασιν ἔτος 1962, παρέχεται ὑπὸ τῶν ἐξῆς δεδομένων :

A. ΟΙΚΟΝΟΜΙΚΑ ΔΕΔΟΜΕΝΑ

10. Σύνολον ἐσόδων 8.818 ἑκατομμύρια δραχμῶν

ἐξ ὧν :

Εἰσφοραὶ ἡσφαλισμένων	37,6%
Εἰσφοραὶ ἐργοδοτῶν	35,6%
Κοινωνικὴ εἰσφορὰ	18,6%
Ἐπιχορηγήσεις	1,6%
Πρόσοδοι περιουσίας	4,6%
Λοιπὰ	2,0%
Σύνολον	100,0

11. Σύνολον ἐξόδων 7.225 ἑκατομμύρια δραχμῶν

ἐξ ὧν :

Συντάξεις κύριαι	43,6%
Συντάξεις ἐπικουρικαὶ	10,8%
Παροχαὶ προνοίας ἐφ' ἅπαξ	6,9%
Παροχαὶ ἀσθενείας εἰς εἶδος	17,0%
Παροχαὶ ἀσθενείας εἰς χρῆμα	3,9%
Λοιπαὶ παροχαὶ εἰς εἶδος	1,7%
Λοιπαὶ παροχαὶ εἰς χρῆμα	7,8%
Λοιπαὶ δαπάναι	8,3%
Σύνολον	100,0

Β. ΠΛΗΘΥΣΜΙΑΚΑ ΔΕΔΟΜΕΝΑ

12. Ἀριθμὸς ἀμέσων ἠσφαλισμένων, κατὰ κλάδον ἀσφαλίσεως, εἰς τὸ τέλος τοῦ ἔτους 1962	
Κυρίας συντάξεως	2.284.000
Ἐπικουρικῆς συντάξεως	506.000
Προνοίας ἐφ' ἄπαξ	584.000
Λοιπῶν παροχῶν	820.000
ἠσφαλισμένοι κλάδου ἀσθενείας	6.827.000

Ἐξ αὐτῶν :

α) Ἀμεσοὶ ἠσφαλισμένοι	2.626.000
β) Ἐμμεσοὶ ἠσφαλισμένοι	4.201.000

13. Ἀριθμὸς συνταξιούχων κατὰ τὸ τέλος τοῦ ἔτους 1962

13.1 Κλάδος κυρίας συντάξεως	576.000
------------------------------------	---------

Ἐξ αὐτῶν :

α) Ἀναπηρίας	6,8%
β) Γήρατος καὶ ἐτέρων αἰτίων ἀποχωρήσεως ἐκ τῆς ἐργασίας	75,8%
γ) Θανάτου (χρηρῶν κλπ.)	17,4%

Σύνολον	100,0
---------------	-------

Παρέχεται ἡ διευκρίνησις, ὅτι ἐκ τῶν 437.000 συνταξιούχων λόγω γήρατος, τὸ 75% περίπου ἀποτελοῦν οἱ συνταξιούχοι τοῦ Ὄργανισμοῦ Γεωργικῶν Ἀσφαλίσεων.

13.2 Κλάδος ἐπικουρικῆς συντάξεως	121.000
---	---------

Ἐξ αὐτῶν :

α) Μικταὶ συντάξεις (ἀγνώστου κατανομῆς κατὰ κατηγορίας)	67.000
β) Μικταὶ συντάξεις (γνωστῆς κατανομῆς κατὰ κατηγορίας)	54.000

Ἐξ αὐτῶν :

α) Ἀναπηρίας	11,7%
β) Γήρατος καὶ ἐτέρων αἰτίων ἀποχωρήσεως ἐκ τῆς ἐργασίας	71,6%
γ) Θανάτου (χρηρῶν κλπ.)	16,7%

Σύνολον	100,0
---------------	-------

14. Ἀριθμὸς ἐπιδοτηθέντων διὰ περιοδικοῦ ἐπιδόματος :

α) Ἀνεργίας	76.000
β) Στρατεύσεως	3.900
γ) Οἰκογενειακοῦ	192.000

15. Ἀριθμὸς τυχόντων παροχῶν ἀσθενείας (στοιχεῖα ἐλλειπῆ) :

α) Νοσηλευθέντες εἰς θεραπευτ., πλὴν Σανατορίων	250.000
β) Νοσηλευθέντες εἰς Σανατόρια	5.800
γ) Τυχόντες ἰατροφαρμακευτικῆς περιθάλψεως ..	15.500.000
δ) Ἰαματικά λουτρά	9.600

16.	Άριθμός επιδοτηθέντων δι' ασθένειαν, ατύχημα, μητρότητα κλπ.	
	α) 'Επιδιοτηθέντες δι' ασθένειαν, ατύχημα καί μη- τρότητα	242.000
	β) 'Επιδιοτηθέντες δια φύματίωσιν	6.000
17.	Άριθμός τυχόντων έφ' άπαξ βοηθήματος τοκετού, κηδείας κλπ. Τυχόντες έφ' άπαξ βοηθήματος τοκετού, κηδείας κλπ. ...	47.000
18.	Άριθμός συμβάντων έργατικῶν άτυχημάτων	
	Συμβάντα έργατικά άτυχήματα	47.000
	Κατανομή τούτων κατὰ συνέπειαν άτυχήματος :	
	α) Θανατηφόρα	0,21%
	β) Προκλέσαντα άναπηρίαν καί συνταξιοδότησιν	2,12%
	γ) Προκαλέσαντα άποχήν εκ τῆς έργασίας καί έπιδότησιν	85,92%
	δ) Λοιπά	11,75%
	Σύνολον	100,00



ΠΙΝΑΚΕΣ





Α. ΠΙΝΑΚΕΣ ΚΑΤΑΝΟΜΗΣ ΠΡΟΣΩΠΩΝ

Α : 1. Άριθμός άμέσων και έμμέσων ήσφαλισμένων, κατά την 31 Δεκεμβρίου 1962, κατά κλάδον άσφαλίσεως και κατά κατηγορίαν όργανισμών άσφαλίσεως

Κλάδος άσφαλίσεως	Σύνολον όργανισμών	Κατηγορία όργανισμών άσφαλίσεως				
		Κυρίας	Έπικουρικης	Προνοίας	Άσθενείας	Λοιπών παροχών
A. Άμεσοι ήσφαλισμένοι						
Κυρίας συντάξεως	2.283.514	2.283.514	—	—	—	—
Έπικουρικης συντάξεως	506.447	—	506.447	—	—	—
Προνοίας	584.219	153.422	140.227	288.946	1.624	—
Άσθενείας	2.625.711	2.386.408	8.315	22.865	208.123	—
Λοιπών παροχών	820.028	1.483	—	—	61.116	757.429
B. Έμμεσοι ήσφαλισμένοι						
Κυρίας συντάξεως	846.235	846.235	—	—	—	—
Έπικουρικης συντάξεως	7.555	—	7.555	—	—	—
Προνοίας	127.459	664	—	126.795	—	—
Άσθενείας	4.201.649	3.925.064	9.351	27.405	239.829	—
Λοιπών παροχών	139.386	854	—	—	138.532	—

Α : 2. Άριθμός συνταξιούχων κυρίας συντάξεως, κατά την 31 Δεκεμβρίου 1962, έξ άμέσων και έμμέσων ήσφαλισμένων, κατά κατηγορίαν συντάξεως και κατά κατηγορίαν όργανισμών άσφαλίσεως

Κατηγορία συντάξεως	Σύνολον όργανισμών	Κατηγορία όργανισμών άσφαλίσεως				
		Κυρίας	Έπικουρικης	Προνοίας	Άσθενείας	Λοιπών παροχών
Σύνολον έξ άμέσων και έμμέσων ήσφαλισμένων	575.677	575.677	—	—	—	—
Άναπηρίας	38.521	38.521	—	—	—	—
Γήρατος και παρεμφερείς	436.806	436.806	—	—	—	—
Θανάτου	100.350	100.350	—	—	—	—

Α : 3. Άριθμός συνταξιούχων έπικουρικης συντάξεως, κατά την 31 Δεκεμβρίου 1962, έξ άμέσων και έμμέσων ήσφαλισμένων, κατά κατηγορίαν συντάξεως και κατά κατηγορίαν όργανισμών άσφαλίσεως

Κατηγορία συντάξεως	Σύνολον όργανισμών	Κατηγορία όργανισμών άσφαλίσεως				
		Κυρίας	Έπικουρικης	Προνοίας	Άσθενείας	Λοιπών παροχών
Σύνολον έξ άμέσων και έμμέσων ήσφαλισμένων	120.736	—	120.505	231	—	—
Άναπηρίας	6.281	—	6.281	—	—	—
Γήρατος και παρεμφερείς	38.302	—	38.106	196	—	—
Θανάτου	8.949	—	8.914	35	—	—
Μικτά (άναπηρίας, γήρατος, θανάτου)	67.204	—	67.204	—	—	—

A : 4. 'Αριθμός άμεσων και έμμέσων ήσφαλισμένων, καταστάτων συνταξιούχων κυρίας συντάξεως έντός του έτους 1962, κατά κατηγορίαν συντάξεως και κατά κατηγορίαν οργανισμών άσφαλίσεως

Κατηγορία συντάξεως	Σύνολον οργανισμών	Κατηγορία οργανισμών άσφαλίσεως				
		Κυρίας	'Επικου- ρικης	Προνοίας	'Ασθενείας	Λοιπών παροχών
Σύνολον άμεσων και έμμέσων ήσφαλισμένων ...	351.641	351.641	—	—	—	—
'Αναπηρίας	7.282	7.282	—	—	—	—
Γήρατος και παρεμφερείς	339.320	339.320	—	—	—	—
Θανάτου	5.039	5.039	—	—	—	—

A : 5. 'Αριθμός άμεσων και έμμέσων ήσφαλισμένων, καταστάτων συνταξιούχων επικουρικης συντάξεως έντός του έτους 1962, κατά κατηγορίαν συντάξεως και κατά κατηγορίαν οργανισμών άσφαλίσεως

Κατηγορία συντάξεως	Σύνολον οργανισμών	Κατηγορία οργανισμών άσφαλίσεως				
		Κυρίας	'Επικου- ρικης	Προνοίας	'Ασθενείας	Λοιπών παροχών
Σύνολον άμεσων και έμμέσων ήσφαλισμένων ...	8.657	—	8.657	—	—	—
'Αναπηρίας	924	—	924	—	—	—
Γήρατος και παρεμφερείς	3.424	—	3.424	—	—	—
Θανάτου	776	—	776	—	—	—
Μικται (άναπηρίας, γήρατος, θανάτου)	3.533	—	3.533	—	—	—

A : 6. 'Αριθμός άμεσων και έμμέσων ήσφαλισμένων, τυχόντων παροχών προνοίας έφ' άπαξ έντός του έτους 1962, κατά κατηγορίαν παροχής και κατά κατηγορίαν οργανισμών άσφαλίσεως

Κατηγορία παροχής	Σύνολον οργανισμών	Κατηγορία οργανισμών άσφαλίσεως				
		Κυρίας	'Επικου- ρικης	Προνοίας	'Ασθενείας	Λοιπών παροχών
Σύνολον άμεσων και έμμέσων ήσφαλισμένων ...	10.415	626	2.781	6.941	67	—
A. 'Αμέσων ήσφαλισμένων						
Σύνολον περιπτώσεων	9.690	589	2.099	6.935	67	—
Προνοίας	6.989	457	872	5.593	67	—
'Αλλης μορφής	649	1	648	—	—	—
'Επιστροφή εισφορών	2.052	131	579	1.342	—	—
B. 'Εμμέσων ήσφαλισμένων						
Προικοδότησις	725	(1) 37	682	6	—	—

(1) 'Ελλείπουν στοιχεία τριών ταμείων, των ΕΗΣ, ΝΑΤ και Νομικών.

A : 7. 'Αριθμός ήσφαλισμένων, τυχόντων παροχών άσθενείας εις είδος έντός του έτους 1962, κατά κατηγορίαν παροχής και κατά κατηγορίαν οργανισμών άσφαλίσεως, ώς και αντίστοιχος αριθμός ήμερών νοσηλείας

Κατηγορία παροχής	Σύνολον οργανισμών	Κατηγορία οργανισμών άσφαλίσεως				
		Κυρίας	'Επικου- ρικης	Προνοίας	'Ασθενείας	Λοιπών παροχών
Περίθαλψις νοσοκομειακή	249.512	225.904	380	1.098	22.130	—
'Ημέραι νοσηλείας νοσοκομειακής	3.568.695	3.383.902	6.465	2.672	175.656	—
Περίθαλψις σανατοριακή	5.790	5.660	27	—	103	—
'Ημέραι νοσηλείας σανατοριακής	551.639	536.191	4.842	—	10.606	—
Περίθαλψις ιατροφαρμακευτική	15.458.573	15.031.574	3.754	101.441	321.804	—
'Ιαμικτά λουτρά	9.575	7.523	—	101	1.951	—

A : 8. Αριθμός άμέσων και έμμέσων ήσφαλισμένων, τυχόντων παροχών άσθενείας εις χρήμα έντός του έτους 1962, κατά κατηγορίαν παροχής και κατά κατηγορίαν όργανισμών άσφαλίσεως

Κατηγορία παροχής	Σύνολον όργανισμών	Κατηγορία όργανισμών άσφαλίσεως				
		Κυρίας	Έπικου- ρικης	Προνοίας	Άσθενείας	Λοιπών παροχών
Σύνολον περιπτώσεων	294.959	278.510	279	106	16.064	—
Έπίδομα άσθενείας, άτυχήματος, μητρότητος	242.121	232.368	1	14	9.738	—
Έπίδομα φυματιώσεως	6.032	5.242	86	23	681	—
Βοηθήματα τοκετού, κηδείας κλπ.	46.806	40.900	192	69	5.645	—

A : 9. Αριθμός άμέσων ήσφαλισμένων, τυχόντων παροχών εις είδος, του κλάδου «λοιπά παροχάι» έντός του έτους 1962, κατά κατηγορίαν παροχής και κατά κατηγορίαν όργανισμών άσφαλίσεως

Κατηγορία παροχής	Σύνολον όργανισμών	Κατηγορία όργανισμών άσφαλίσεως				
		Κυρίας	Έπικου- ρικης	Προνοίας	Άσθενείας	Λοιπών παροχών
Σύνολον κατηγοριών	6.628	875	2.089	305	3.359	—
Ψυχαγωγία	—	—	—	—	—	—
Στέγασις	—	—	—	—	—	—
Παιδικά έξοχα	6.628	875	2.089	305	3.359	—

A : 10. Αριθμός άμέσων ήσφαλισμένων, τυχόντων παροχών εις χρήμα, του κλάδου «λοιπά παροχάι» έντός του έτους 1962, κατά κατηγορίαν παροχής και κατά κατηγορίαν όργανισμών άσφαλίσεως

Κατηγορία παροχής	Σύνολον όργανισμών	Κατηγορία όργανισμών άσφαλίσεως				
		Κυρίας	Έπικου- ρικης	Προνοίας	Άσθενείας	Λοιπών παροχών
Έπιδόματα έν γένει	423.607	407	—	—	6.633	416.567
Έπιδόματα άνεργίας	76.131	139	—	—	6.336	69.656
Έπιδόματα στρατεύσεως	3.868	—	—	—	—	3.868
Έπιδόματα οικογενειακά	191.893	—	—	—	1	191.892
Έπιδόματα πάσης άλλης μορφής	151.715	268	—	—	296	151.151

A : 11. Αριθμός άμέσων ήσφαλισμένων, παθόντων έργατικών άτύχημα έντός του έτους 1962, κατά κατηγορίαν συνεπειών του άτυχήματος και κατά κατηγορίαν όργανισμών άσφαλίσεως

Συνέπεια άτυχήματος	Σύνολον όργανισμών	Κατηγορία όργανισμών άσφαλίσεως				
		Κυρίας	Έπικου- ρικης	Προνοίας	Άσθενείας	Λοιπών παροχών
Σύνολον άτυχημάτων	47.030	46.224	2	4	800	—
Άποχή έκ τής έργασίας και έπιδότησις	40.402	39.609	—	2	791	—
Άναπηρία και συνταξιοδότησις	1.009	1.001	2	—	6	—
Σωματική βλάβη άνευ διακοπής έργασίας	5.524	5.520	—	1	—	—
Θάνατος	98	94	—	1	3	—

Β. ΠΙΝΑΚΕΣ ΚΑΤΑΝΟΜΗΣ ΕΣΟΔΩΝ

Β: 12. Έσοδα οργανισμών κοινωνικής ασφάλισης, κατά κατηγορίαν οργανισμών και κατά κλάδον ασφάλισης

Είς χιλιάδας δραχμών

Κατηγορία οργανισμών κοινωνικής ασφάλισης	Σύνολον κλάδων	Κλάδος ασφάλισης					
		Άνευ ειδικής διακρίσεως	Συντάξεως		Προνοίας	Άσθενείας	Λοιπών παροχών
			Κυρίας	Έπικουρικής			
Σύνολον κατηγοριών	8.817.799	1.732.574	2.404.510	1.211.459	548.573	1.858.438	1.062.245
Κυρίας ασφάλισης	5.678.125	1.617.402	2.404.510	—	32.280	1.619.035	4.898
Έπικουρικής ασφάλισης	1.241.703	24.461	—	1.208.046	2.602	6.594	—
Προνοίας	571.177	42.732	—	3.413	508.296	16.736	—
Άσθενείας	271.049	47.979	—	—	5.395	216.073	1.602
Λοιπών παροχών	1.055.745	—	—	—	—	—	1.055.745

Ποσοστόν επί τοίς %

Σύνολον κατηγοριών	100,0	100,0	100,0	100,0	100,0	100,0	100,0
Κυρίας ασφάλισης	64,4	93,3	100,0	—	5,9	87,1	0,5
Έπικουρικής ασφάλισης	14,1	1,4	—	99,7	0,5	0,4	—
Προνοίας	6,4	2,5	—	0,3	92,6	0,9	—
Άσθενείας	3,1	2,8	—	—	1,0	11,6	0,1
Λοιπών παροχών	12,0	—	—	—	—	—	99,4



Β : 13. Έσοδα οργανισμών κοινωνικής ασφάλισης, κατά πηγήν εσόδων και κατά κλάδον ασφάλισης, άπασών τών κατηγοριών τών οργανισμών άσφαλίσεως

Είς χιλιάδας δραχμών

Πηγή έσόδων	Σύνολον κλάδων	Κλάδος άσφαλίσεως					
		"Άνευ ειδικής διακρίσεως	Συντάξεως		Προνοίας	Άσθενείας	Λοιπών παροχών
			Κυρίας	Έπικουρικής			
Σύνολον πηγών	8.817.799	1.732.574	2.404.510	1.211.459	548.573	1.858.438	1.062.245
Είσφορά ήσφαλισμένων ...	3.312.481	93.387	1.085.389	523.134	366.629	776.175	467.467
Είσφορά έργοδοτών	3.140.278	80.358	1.177.897	205.790	68.609	1.051.700	555.924
Κοινωνική είσφορά	1.640.511	1.327.656	46.160	231.101	32.913	2.570	111
Έπιχορηγήσεις	141.043	52.975	18.536	18.521	28.850	15.153	7.008
Πρόσοδοι περιουσίας	407.118	124.576	65.020	147.737	39.214	4.359	26.212
Λοιπά έσοδα	176.668	53.622	11.508	85.176	12.358	8.481	5.523

Ποσοτόν επί τοίς %

Σύνολον πηγών	100,0	100,0	100,0	100,0	100,0	100,0	100,0
Είσφορά ήσφαλισμένων ...	37,6	5,4	45,1	43,2	66,8	41,8	44,0
Είσφορά έργοδοτών	35,6	4,6	49,0	17,0	12,5	56,6	52,3
Κοινωνική είσφορά	18,6	76,6	1,9	19,1	6,0	0,1	0,0
Έπιχορηγήσεις	1,6	3,1	0,8	1,5	5,3	0,8	0,7
Πρόσοδοι περιουσίας	4,6	7,2	2,7	12,2	7,1	0,2	2,5
Λοιπά έσοδα	2,0	3,1	0,5	7,0	2,3	0,5	0,5

Β : 14. Έσοδα οργανισμών κοινωνικής ασφάλισης, κατά πηγήν εσόδων και κατά κλάδον ασφάλισης, τής ειδικής κατηγορίας οργανισμών κυρίας άσφαλίσεως

Είς χιλιάδας δραχμών

Πηγή έσόδων	Σύνολον κλάδων	Κλάδος άσφαλίσεως					
		"Άνευ ειδικής διακρίσεως	Συντάξεως		Προνοίας	Άσθενείας	Λοιπών παροχών
			Κυρίας	Έπικουρικής			
Σύνολον πηγών	5.678.125	1.617.402	2.404.510	—	32.280	1.619.035	4.898
Είσφορά ήσφαλισμένων ...	1.813.488	54.905	1.085.389	—	16.267	656.075	852
Είσφορά έργοδοτών	2.234.561	78.717	1.177.897	—	13.682	960.380	3.885
Κοινωνική είσφορά	1.365.920	1.319.760	46.160	—	—	—	—
Έπιχορηγήσεις	18.536	—	18.536	—	—	—	—
Πρόσοδοι περιουσίας	182.135	114.024	65.020	—	594	2.393	104
Λοιπά έσοδα	63.485	49.996	11.508	—	1.737	187	57

Ποσοτόν επί τοίς %

Σύνολον πηγών	100,0	100,0	100,0	—	100,0	100,0	100,0
Είσφορά ήσφαλισμένων ...	31,9	3,4	45,1	—	50,4	40,5	17,4
Είσφορά έργοδοτών	39,4	4,9	49,0	—	42,4	59,3	79,3
Κοινωνική είσφορά	24,1	81,6	1,9	—	—	—	—
Έπιχορηγήσεις	0,3	—	0,8	—	—	—	—
Πρόσοδοι περιουσίας	3,2	7,0	2,7	—	1,8	0,2	2,1
Λοιπά έσοδα	1,1	3,1	0,5	—	5,4	0,0	1,2

Β : 15. Έσοδα οργανισμών κοινωνικής ασφάλισης, κατά πηγήν εσόδων και κατά κλάδον ασφάλισης, τής ειδικής κατηγορίας οργανισμών επικουρικής ασφάλισης

Είς χιλιάδας δραχμών

Πηγή εσόδων	Σύνολον κλάδων	Κλάδος ασφάλισης					
		*Ανευ ειδικής διακρίσεως	Συντάξεως		Προνοίας	'Ασθενείας	Λοιπών παροχών
			Κυρίας	'Επικουρικής			
Σύνολον πηγών	1.241.703	24.461	—	1.208.046	2.602	6.594	—
Εισφοραί ήσφαλισμένων ..	539.023	10.720	—	520.055	1.654	6.594	—
Εισφοραί έργοδοτών	206.881	264	—	205.790	827	—	—
Κοινωνική είσφορά	231.101	—	—	231.101	—	—	—
'Επιχορηγήσεις	26.551	8.030	—	18.521	—	—	—
Πρόσοδοι περιουσίας	151.344	3.853	—	147.406	85	—	—
Λοιπά έσοδα	86.803	1.594	—	85.173	36	—	—

Ποσοστόν επί τοίς %

Σύνολον πηγών	100,0	100,0	—	100,0	100,0	100,0	—
Εισφοραί ήσφαλισμένων ..	43,4	43,8	—	43,0	63,6	100,0	—
Εισφοραί έργοδοτών	16,7	1,1	—	17,0	31,8	—	—
Κοινωνική είσφορά	18,6	—	—	19,1	—	—	—
'Επιχορηγήσεις	2,1	32,8	—	1,6	—	—	—
Πρόσοδοι περιουσίας	12,2	15,8	—	12,2	3,2	—	—
Λοιπά έσοδα	7,0	6,5	—	7,1	1,4	—	—

Β : 16. Έσοδα οργανισμών κοινωνικής ασφάλισης, κατά πηγήν εσόδων και κατά κλάδον ασφάλισης, τής ειδικής κατηγορίας οργανισμών ασφάλισης προνοίας

Είς χιλιάδας δραχμών

Πηγή εσόδων	Σύνολον κλάδων	Κλάδος ασφάλισης					
		*Ανευ ειδικής διακρίσεως	Συντάξεως		Προνοίας	'Ασθενείας	Λοιπών παροχών
			Κυρίας	'Επικουρικής			
Σύνολον πηγών	571.177	42.732	—	3.413	508.296	16.736	—
Εισφοραί ήσφαλισμένων ..	385.523	25.913	—	3.079	345.807	10.724	—
Εισφοραί έργοδοτών	58.470	513	—	—	51.945	6.012	—
Κοινωνική είσφορά	40.667	7.896	—	—	32.771	—	—
'Επιχορηγήσεις	28.850	—	—	—	28.850	—	—
Πρόσοδοι περιουσίας	45.290	6.621	—	331	38.338	—	—
Λοιπά έσοδα	12.377	1.789	—	3	10.585	—	—

Ποσοστόν επί τοίς %

Σύνολον πηγών	100,0	100,0	—	100,0	100,0	100,0	—
Εισφοραί ήσφαλισμένων ..	67,5	60,6	—	90,2	68,0	64,1	—
Εισφοραί έργοδοτών	10,2	1,2	—	—	10,2	35,9	—
Κοινωνική είσφορά	7,1	18,5	—	—	6,4	—	—
'Επιχορηγήσεις	5,1	—	—	—	5,7	—	—
Πρόσοδοι περιουσίας	7,9	15,5	—	9,7	7,6	—	—
Λοιπά έσοδα	2,2	4,2	—	0,1	2,1	—	—

Β : 17. Έσοδα οργανισμών κοινωνικής ασφάλισης, κατά πηγήν εσόδων και κατά κλάδον ασφάλισης, της ειδικής κατηγορίας οργανισμών ασφάλισης ασθενείας

Είς χιλιάδας δραχμῶν

Πηγή εσόδων	Σύνολον κλάδων	Κλάδος ασφάλισης					
		"Άνευ ειδικῆς διακρίσεως	Συντάξεως		Προνοίας	'Ασθενείας	Λοιπῶν παροχῶν
			Κυρίας	'Επικουρικῆς			
Σύνολον πηγῶν	271.049	47.979	—	—	5.395	216.073	1.602
Είσφορὰ ἠσφαλισμένων ...	107.653	1.849	—	—	2.901	102.782	121
Είσφορὰ ἐργοδοτῶν	88.827	864	—	—	2.155	85.308	500
Κοινωνικὴ εἰσφορὰ	2.712	—	—	—	142	2.570	—
'Επιχορηγήσεις	61.079	44.945	—	—	—	15.153	981
Πρόσοδοι περιουσίας	2.241	78	—	—	197	1.966	—
Λοιπὰ ἔσοδα	8.537	243	—	—	—	8.294	—

Ποσοστὸν ἐπὶ τοῖς %

Σύνολον πηγῶν	100,0	100,0	—	—	100,0	100,0	100,0
Είσφορὰ ἠσφαλισμένων ...	39,7	3,8	—	—	53,8	47,6	7,6
Είσφορὰ ἐργοδοτῶν	32,8	1,8	—	—	40,0	39,5	31,2
Κοινωνικὴ εἰσφορὰ	1,0	—	—	—	2,6	1,2	—
'Επιχορηγήσεις	22,5	93,7	—	—	—	7,0	61,2
Πρόσοδοι περιουσίας	0,8	0,2	—	—	3,6	0,9	—
Λοιπὰ ἔσοδα	3,2	0,5	—	—	—	3,8	—

Β : 18. Έσοδα οργανισμών κοινωνικής ασφάλισης, κατά πηγήν εσόδων και κατά κλάδον ασφάλισης, της ειδικής κατηγορίας οργανισμών ασφάλισης λοιπῶν παροχῶν

Είς χιλιάδας δραχμῶν

Πηγή εσόδων	Σύνολον κλάδων	Κλάδος ασφάλισης					
		"Άνευ ειδικῆς διακρίσεως	Συντάξεως		Προνοίας	'Ασθενείας	Λοιπῶν παροχῶν
			Κυρίας	'Επικουρικῆς			
Σύνολον πηγῶν	1 055.745	—	—	—	—	—	1.055.745
Είσφορὰ ἠσφαλισμένων ...	466.494	—	—	—	—	—	466.494
Είσφορὰ ἐργοδοτῶν	551.539	—	—	—	—	—	551.539
Κοινωνικὴ εἰσφορὰ	111	—	—	—	—	—	111
'Επιχορηγήσεις	6.027	—	—	—	—	—	6.027
Πρόσοδοι περιουσίας	26.108	—	—	—	—	—	26.108
Λοιπὰ ἔσοδα	5.466	—	—	—	—	—	5.466

Ποσοστὸν ἐπὶ τοῖς %

Σύνολον πηγῶν	100,0	—	—	—	—	—	100,0
Είσφορὰ ἠσφαλισμένων ...	44,2	—	—	—	—	—	44,2
Είσφορὰ ἐργοδοτῶν	52,2	—	—	—	—	—	52,2
Κοινωνικὴ εἰσφορὰ	0,0	—	—	—	—	—	0,0
'Επιχορηγήσεις	0,6	—	—	—	—	—	0,6
Πρόσοδοι περιουσίας	2,5	—	—	—	—	—	2,5
Λοιπὰ ἔσοδα	0,5	—	—	—	—	—	0,5

Γ. ΠΙΝΑΚΕΣ ΚΑΤΑΝΟΜΗΣ ΕΞΟΔΩΝ

Γ: 19. Έξοδα οργανισμών κοινωνικής ασφάλισης, κατά γενικές κατηγορίας δαπανών και κατά κλάδων ασφάλισης

Είς χιλιάδας δραχμών

Γενική κατηγορία δαπανών	Σύνολον κλάδων	Κλάδος ασφάλισης					
		Άνευ ειδικής διακρίσεως	Κυρίας συντάξεως	Έπικουρικής συντάξεως	Προνοίας	Άσθενείας	Λοιπών παροχών
Σύνολον δαπανών	7.224.718	62.292	3.373.462	836.992	516.966	1.677.657	757.349
<i>Παροχαί εν γένει</i>	<i>6.625.659</i>	—	<i>3.148.118</i>	<i>778.872</i>	<i>499.392</i>	<i>1.511.908</i>	<i>687.369</i>
α. Παροχαί εις είδος	1.351.579	—	—	—	—	1.229.035	122.544
β. Παροχαί εις χρήμα	5.274.080	—	3.148.118	778.872	499.392	282.873	564.825
<i>Λοιπαί δαπάναι</i>	<i>599.059</i>	<i>62.292</i>	<i>225.344</i>	<i>58.120</i>	<i>17.574</i>	<i>165.749</i>	<i>69.980</i>
α. Δαπάναι διοικήσεως	540.440	58.171	189.569	48.330	14.154	160.750	69.466
β. Δαπάναι διά κτήσιν και συντήρησιν περιουσιακών στοιχείων	58.619	4.121	35.775	9.790	3.420	4.999	514
<i>Ποσοστόν επί τοις %</i>							
Σύνολον δαπανών	100,0	0,9	46,6	11,6	7,2	23,2	10,5
<i>Παροχαί εν γένει</i>	<i>100,0</i>	—	<i>47,5</i>	<i>11,8</i>	<i>7,5</i>	<i>22,8</i>	<i>10,4</i>
α. Παροχαί εις είδος	100,0	—	—	—	—	90,5	9,5
β. Παροχαί εις χρήμα	100,0	—	59,7	14,7	9,5	5,4	10,7
<i>Λοιπαί δαπάναι</i>	<i>100,0</i>	<i>10,4</i>	<i>37,6</i>	<i>9,7</i>	<i>2,9</i>	<i>27,7</i>	<i>11,7</i>
α. Δαπάναι διοικήσεως	100,0	10,8	35,1	8,9	2,6	29,7	12,9
β. Δαπάναι διά κτήσιν και συντήρησιν περιουσιακών στοιχείων	100,0	7,0	61,0	16,7	5,8	8,6	0,9

Γ: 20. Έξοδα οργανισμών κοινωνικής ασφάλισης, κατά γενικές κατηγορίας δαπανών και κατά κατηγορίαν οργανισμών ασφάλισης

Είς χιλιάδας δραχμών

Γενική κατηγορία δαπανών	Σύνολον οργανισμών	Κατηγορία οργανισμών ασφάλισης				
		Κυρίας	Έπικουρικής	Προνοίας	Άσθενείας	Λοιπών παροχών
Σύνολον δαπανών	7.224.718	4.860.219	945.491	416.826	262.365	739.817
<i>Παροχαί εν γένει</i>	<i>6.625.659</i>	<i>4.466.353</i>	<i>857.967</i>	<i>390.077</i>	<i>241.053</i>	<i>670.209</i>
α. Παροχαί εις είδος	1.351.579	1.000.004	8.440	20.272	211.703	111.160
β. Παροχαί εις χρήμα	5.274.080	3.466.349	849.527	369.805	29.350	559.049
<i>Λοιπαί δαπάναι</i>	<i>599.059</i>	<i>393.866</i>	<i>87.524</i>	<i>26.749</i>	<i>21.312</i>	<i>69.608</i>
α. Δαπάναι διοικήσεως	540.440	352.995	75.229	22.349	20.773	69.094
β. Δαπάναι διά κτήσιν και συντήρησιν περιουσιακών στοιχείων	58.619	40.871	12.295	4.400	539	514
<i>Ποσοστόν επί τοις %</i>						
Σύνολον δαπανών	100,0	100,0	100,0	100,0	100,0	100,0
<i>Παροχαί εν γένει</i>	<i>91,7</i>	<i>91,9</i>	<i>90,7</i>	<i>93,6</i>	<i>91,9</i>	<i>90,6</i>
α. Παροχαί εις είδος	18,7	20,6	0,9	4,9	80,7	15,0
β. Παροχαί εις χρήμα	73,0	71,3	89,8	88,7	41,2	75,6
<i>Λοιπαί δαπάναι</i>	<i>8,3</i>	<i>8,1</i>	<i>9,3</i>	<i>6,4</i>	<i>8,1</i>	<i>9,4</i>
α. Δαπάναι διοικήσεως	7,5	7,3	8,0	5,4	7,9	9,3
β. Δαπάναι διά κτήσιν και συντήρησιν περιουσιακών στοιχείων	0,8	0,8	1,3	1,0	0,2	0,1

Γ: 21. "Εξοδα οργανισμών κοινωνικής ασφάλισης, κατ' ειδικωτέρας κατηγορίας δαπανών και κατά κατηγορίαν οργανισμών ασφάλισης

Είς χιλιάδας δραχμών

Ειδικαί κατηγορίαι δαπανών	Σύνολον οργανισμών	Κατηγορία οργανισμών ασφάλισης				
		Κυρίας	Ἐπικουρική	Προνοίας	Ἀσθενείας	Λοιπῶν παροχῶν
Γενικόν σύνολον δαπανῶν	7.224.718	4.860.219	945.491	416.826	262.365	739.817
Σύνολον παροχῶν	6.625.659	4.466.353	857.967	390.077	241.053	670.209
Συντάξεις ἐν γένει	3.926.990	3.154.201	770.858	1.931	—	—
α. Κυρία σύνταξις	3.148.118	3.148.118	—	—	—	—
β. Ἐπικουρική σύνταξις	778.872	6.083	770.858	1.931	—	—
Παροχαί προνοίας ἐφ' ἅπαξ	499.392	54.857	76.903	364.078	3.554	—
Παροχαί ἀσθενείας	1.511.908	1.251.663	7.245	23.314	229.686	—
α. Εἰς εἶδος	1.229.035	995.777	6.139	19.518	207.601	—
β. Εἰς χρῆμα	282.873	255.886	1.106	3.795	22.085	—
β.1. Ἐπιδόματα	223.741	202.668	422	2.963	17.688	—
β.2. Βοηθήματα	59.132	53.218	684	833	4.397	—
Λοιπαί παροχαί	687.369	5.632	2.961	754	7.813	670.209
α. Εἰς εἶδος	122.544	4.227	2.301	754	4.102	111.160
β. Εἰς χρῆμα	564.825	1.405	660	—	3.711	559.049
Λοιπαί δαπάναι	599.059	393.866	87.524	26.749	21.312	69.608
α. Δαπάναι διοικήσεως	540.440	352.995	75.229	22.349	20.773	69.094
β. Δαπάναι διὰ κτήσιν καὶ συντήρησιν περιουσίας	58.619	40.871	12.295	4.400	539	514

Ποσοστὸν ἐπὶ τοῖς %

Γενικόν σύνολον δαπανῶν	100,0	100,0	100,0	100,0	100,0	100,0
Σύνολον παροχῶν	91,7	91,9	90,7	93,6	91,9	90,6
Συντάξεις ἐν γένει	54,4	64,9	81,5	0,5	—	—
α. Κυρία σύνταξις	43,6	64,8	—	—	—	—
β. Ἐπικουρική σύνταξις	10,8	0,1	81,5	0,5	—	—
Παροχαί προνοίας ἐφ' ἅπαξ	6,9	1,1	8,1	87,3	1,4	—
Παροχαί ἀσθενείας	20,9	25,8	0,8	5,6	87,5	—
α. Εἰς εἶδος	17,0	20,5	0,7	4,7	79,1	—
β. Εἰς χρῆμα	3,9	5,3	0,1	0,9	8,4	—
β.1. Ἐπιδόματα	3,1	4,2	0,0	0,7	6,7	—
β.2. Βοηθήματα	0,8	1,1	0,1	0,2	1,7	—
Λοιπαί παροχαί	9,5	0,1	0,3	0,2	3,0	90,6
α. Εἰς εἶδος	1,7	0,1	0,2	0,2	1,6	15,0
β. Εἰς χρῆμα	7,8	0,0	0,1	—	1,4	75,6
Λοιπαί δαπάναι	8,3	8,1	9,3	6,4	8,1	9,4
α. Δαπάναι διοικήσεως	7,5	7,3	8,0	5,4	7,9	9,3
β. Δαπάναι διὰ κτήσιν καὶ συντήρησιν περιουσίας	0,8	0,8	1,3	1,0	0,2	0,1

Γ: 22. Δαπάναι διὰ παροχάς εις είδος, κατά κατηγορίαν ὀργανισμῶν καὶ κατά κλάδον ἀσφαλίσεως

Εἰς χιλιάδας δραχμῶν

Κατηγορία ὀργανισμῶν ἀσφαλίσεως	Σύνολον κλάδων	Κλάδος ἀσφαλίσεως				
		Κυρίας συντάξεως	Ἐπικουρικῆς συντάξεως	Προνοίας	Ἀσθενείας	Λοιπῶν παροχῶν
Σύνολον κατηγοριῶν	1.351.579	—	—	—	1.229.035	122.544
Κυρίας ἀσφαλίσεως	1.000.004	—	—	—	995.777	4.227
Ἐπικουρικῆς ἀσφαλίσεως	8.440	—	—	—	6.139	2.301
Ἀσφαλίσεως προνοίας	20.272	—	—	—	19.518	754
Ἀσφαλίσεως ἀσθενείας	211.730	—	—	—	207.601	4.102
Ἀσφαλίσεως λοιπῶν παροχῶν	111.160	—	—	—	—	111.160

Ποσοστὸν ἐπὶ τοῖς %

Σύνολον κατηγοριῶν	100,0	—	—	—	90,9	9,1
Κυρίας ἀσφαλίσεως	100,0	—	—	—	99,6	0,4
Ἐπικουρικῆς ἀσφαλίσεως	100,0	—	—	—	72,7	27,3
Ἀσφαλίσεως προνοίας	100,0	—	—	—	96,3	3,7
Ἀσφαλίσεως ἀσθενείας	100,0	—	—	—	98,1	1,9
Ἀσφαλίσεως λοιπῶν παροχῶν	100,0	—	—	—	—	100,0

Γ: 23. Δαπάναι διὰ παροχάς εις χρῆμα, κατά κατηγορίαν ὀργανισμῶν καὶ κατά κλάδον ἀσφαλίσεως

Εἰς χιλιάδας δραχμῶν

Κατηγορία ὀργανισμῶν ἀσφαλίσεως	Σύνολον κλάδων	Κλάδος ἀσφαλίσεως				
		Κυρίας συντάξεως	Ἐπικουρικῆς συντάξεως	Προνοίας	Ἀσθενείας	Λοιπῶν παροχῶν
Σύνολον κατηγοριῶν	5.274.080	3.148.118	778.872	499.392	282.873	564.825
Κυρίας ἀσφαλίσεως	3.466.349	3.148.118	6.083	54.857	255.886	1.405
Ἐπικουρικῆς ἀσφαλίσεως	849.527	—	770.858	76.903	1.106	660
Ἀσφαλίσεως προνοίας	369.805	—	1.931	364.078	3.796	—
Ἀσφαλίσεως ἀσθενείας	29.350	—	—	3.554	22.085	3.711
Ἀσφαλίσεως λοιπῶν παροχῶν	559.049	—	—	—	—	559.049

Ποσοστὸν ἐπὶ τοῖς %

Σύνολον κατηγοριῶν	100,0	59,7	14,8	9,5	5,3	10,7
Κυρίας ἀσφαλίσεως	100,0	90,8	0,2	1,6	7,4	0,0
Ἐπικουρικῆς ἀσφαλίσεως	100,0	—	90,7	9,1	0,1	0,1
Ἀσφαλίσεως προνοίας	100,0	—	0,5	98,5	1,0	—
Ἀσφαλίσεως ἀσθενείας	100,0	—	—	12,1	75,2	12,7
Ἀσφαλίσεως λοιπῶν παροχῶν	100,0	—	—	—	—	100,0

Γ: 24. Παροχαί κλάδου κυρίας συντάξεως, κατά κατηγορίαν παροχής και κατά κατηγορίαν οργανισμών ασφάλισης

Είς χιλιάδας δραχμῶν

Κατηγορία συντάξεως	Σύνολον οργανισμῶν	Κατηγορία οργανισμῶν ασφάλισης				
		Κυρίας	Ἐπικουρικής	Προνοίας	Ἀσθενείας	Λοιπῶν παροχῶν
Σύνολον παροχῶν συντάξεως	3.148.118	3.148.118	—	—	—	—
Ἀναπηρίας	541.329	541.329	—	—	—	—
Γήρατος καὶ παρεμφερῶν	1.927.733	1.927.733	—	—	—	—
Θανάτου	679.056	679.056	—	—	—	—

Ποσοστὸν ἐπὶ τοῖς %

Σύνολον παροχῶν συντάξεως	100,0	100,0	—	—	—	—
Ἀναπηρίας	17,2	17,2	—	—	—	—
Γήρατος καὶ παρεμφερῶν	61,2	61,2	—	—	—	—
Θανάτου	21,6	21,6	—	—	—	—

Γ: 25. Παροχαί κλάδου ἐπικουρικής συντάξεως, κατά κατηγορίαν παροχής και κατά κατηγορίαν οργανισμῶν ασφάλισης

Είς χιλιάδας δραχμῶν

Κατηγορία συντάξεως	Σύνολον οργανισμῶν	Κατηγορία οργανισμῶν ασφάλισης				
		Κυρίας	Ἐπικουρικής	Προνοίας	Ἀσθενείας	Λοιπῶν παροχῶν
Σύνολον παροχῶν συντάξεως	778.872	6.083	770.858	1.931	—	—
Ἀναπηρίας	73.780	2.401	71.224	155	—	—
Γήρατος καὶ παρεμφερῶν	580.397	2.198	576.732	1.467	—	—
Θανάτου	124.695	1.484	122.902	309	—	—

Ποσοστὸν ἐπὶ τοῖς %

Σύνολον παροχῶν συντάξεως	100,0	100,0	100,0	100,0	—	—
Ἀναπηρίας	9,5	39,5	9,2	8,0	—	—
Γήρατος καὶ παρεμφερῶν	74,5	36,1	74,8	76,0	—	—
Θανάτου	16,0	24,4	16,0	16,0	—	—



Γ: 26. Παροχαί κλάδου προνοίας, κατά κατηγορίαν παροχής και κατά κατηγορίαν οργανισμῶν ἀσφαλίσεως

Εἰς χιλιάδας δραχμῶν

Κατηγορία παροχῆς ἐφ' ἅπαξ	Σύνολον ὀργανισμῶν	Κατηγορία ὀργανισμῶν ἀσφαλίσεως				
		Κυρίας	Ἐπικου- ρικῆς	Προνοίας	Ἀσθενείας	Λοιπῶν παροχῶν
Σύνολον παροχῶν	499.392	54.857	76.903	364.078	3.554	—
Προνοίας	433.664	32.712	37.609	359.789	3.554	—
Προικοδοτήσεως	34.653	6.313	28.286	54	—	—
Ἄλλης μορφῆς	17.239	9.475	6.770	994	—	—
Ἐπιστροφῆς εἰσφορᾶς	13.836	6.357	4.238	3.241	—	—

Ποσοστὸν ἐπὶ τοῖς %

Σύνολον παροχῶν	100,0	100,0	100,0	100,0	100,0	—
Προνοίας	86,9	59,6	48,9	98,9	100,0	—
Προικοδοτήσεως	6,9	11,5	36,8	0,0	—	—
Ἄλλης μορφῆς	3,4	17,3	8,8	0,2	—	—
Ἐπιστροφῆς εἰσφορᾶς	2,8	11,6	5,5	0,9	—	—

Γ: 27. Παροχαί κλάδου ἀσθενείας, κατά κατηγορίαν παροχῆς και κατά κατηγορίαν ὀργανισμῶν ἀσφαλίσεως

Α. Παροχαί εἰς εἶδος

Εἰς χιλιάδας δραχμῶν

Κατηγορία παροχῆς	Σύνολον ὀργανισμῶν	Κατηγορία ὀργανισμῶν ἀσφαλίσεως				
		Κυρίας	Ἐπικου- ρικῆς	Προνοίας	Ἀσθενείας	Λοιπῶν παροχῶν
Σύνολον παροχῶν	1.229.035	995.777	6.139	19.518	207.601	—
Περίθαλψις ἱατρικῆ	448.515	382.798	2.182	6.435	57.100	—
Περίθαλψις φαρμακευτικῆ	297.984	217.818	1.026	6.230	72.910	—
Περίθαλψις νοσοκομειακῆ	375.674	310.382	2.629	6.201	56.462	—
Ἰαματικά λουτρά	12.525	6.999	—	108	5.418	—
Ἄλλη μορφή παροχῶν	94.337	77.780	302	544	15.711	—

Ποσοστὸν ἐπὶ τοῖς %

Σύνολον παροχῶν	100,0	100,0	100,0	100,0	100,0	—
Περίθαλψις ἱατρικῆ	36,5	38,4	35,5	33,0	27,5	—
Περίθαλψις φαρμακευτικῆ	24,2	21,9	16,7	31,9	35,1	—
Περίθαλψις νοσοκομειακῆ	30,6	31,2	42,8	31,8	27,2	—
Ἰαματικά λουτρά	1,0	0,7	—	0,5	2,6	—
Ἄλλη μορφή παροχῶν	7,7	7,8	4,9	2,8	7,6	—

Γ: 28. Παροχαί κλάδου άσθeneίας, κατά κατηγορίαν παροχής και κατά κατηγορίαν οργανισμών ασφαλίσεως
 Β. Παροχαί εις χρήμα: α. Έπίδομα περιοδικόν

Εις χιλιάδας δραχμῶν

Κατηγορία επίδοματος	Σύνολον οργανισμῶν	Κατηγορία οργανισμῶν ασφαλίσεως				
		Κυρίας	Έπικου- ρικῆς	Προνοίας	Άσθeneίας	Λοιπῶν παροχῶν
Σύνολον παροχῶν επίδοματος	223.741	202.668	422	2.963	17.688	—
Άσθeneίας πλὴν φυματιώσεως	129.116	115.843	273	2.570	10.430	—
Φυματιώσεως	20.375	18.167	106	64	2.038	—
Άτυχήματος	43.702	42.673	43	—	986	—
Μητρότητος	16.556	16.140	—	257	159	—
Άλλων αἰτίων	13.992	9.845	—	72	4.075	—

Ποσοστὸν ἐπὶ τοῖς %

Σύνολον παροχῶν επίδοματος	100,0	100,0	100,0	100,0	100,0	—
Άσθeneίας πλὴν φυματιώσεως	57,7	57,2	64,7	86,7	59,0	—
Φυματιώσεως	9,1	9,0	25,1	2,2	11,5	—
Άτυχήματος	19,5	21,0	10,2	—	5,6	—
Μητρότητος	7,4	8,0	—	8,7	0,9	—
Άλλων αἰτίων	6,3	4,8	—	2,4	23,0	—

Γ: 29. Παροχαί κλάδου άσθeneίας, κατά κατηγορίαν παροχής και κατά κατηγορίαν οργανισμῶν ασφαλίσεως
 Β. Παροχαί εις χρήμα: β. Βοήθημα ἐφ' ἅπαξ

Εις χιλιάδας δραχμῶν

Κατηγορία βοηθήματος	Σύνολον οργανισμῶν	Κατηγορία οργανισμῶν ασφαλίσεως				
		Κυρίας	Έπικου- ρικῆς	Προνοίας	Άσθeneίας	Λοιπῶν παροχῶν
Σύνολον παροχῶν βοηθήματος	59.132	53.218	684	833	4.397	—
Τοκετοῦ	40.959	38.919	2	467	1.571	—
Κηδείας	11.601	9.141	583	301	1.576	—
Άλλων αἰτίων	6.572	5.158	99	65	1.250	—

Ποσοστὸν ἐπὶ τοῖς %

Σύνολον παροχῶν βοηθήματος	100,0	100,0	100,0	100,0	100,0	—
Τοκετοῦ	69,3	73,1	0,3	56,1	35,7	—
Κηδείας	19,6	17,2	85,2	36,1	35,9	—
Άλλων αἰτίων	11,1	9,7	14,5	7,8	28,4	—

Γ: 30. Παροχαί κλάδου «λοιπών παροχών», κατά κατηγορίαν παροχής και κατά κατηγορίαν οργανισμῶν ἀσφαλίσεως

Α. Παροχαί εις εἶδος

Εἰς χιλιάδας δραχμῶν

Κατηγορία παροχῆς	Σύνολον ὀργανισμῶν	Κατηγορία ὀργανισμῶν ἀσφαλίσεως				
		Κυρίας	Ἐπικου- ρικῆς	Προνοίας	Ἀσθενείας	Λοιπῶν παροχῶν
Σύνολον παροχῶν	122.544	4.227	2.301	754	4.102	111.160
Παιδικαὶ ἐξοχαί	8.298	1.203	2.301	754	4.040	—
Ψυχαγωγία	16.271	—	—	—	—	16.271
Στέγασις	97.913	3.024	—	—	—	94.889
Ἐπικουρία	62	—	—	—	62	—

Ποσοστὸν ἐπὶ τοῖς %

Σύνολον παροχῶν	100,0	100,0	100,0	100,0	100,0	100,0
Παιδικαὶ ἐξοχαί	6,8	28,5	100,0	100,0	98,5	—
Ψυχαγωγία	13,3	—	—	—	—	14,6
Στέγασις	79,8	71,5	—	—	—	85,4
Ἐπικουρία	0,1	—	—	—	1,5	—

Γ: 31. Παροχαί κλάδου «λοιπών παροχών», κατά κατηγορίαν παροχής και κατά κατηγορίαν ὀργανισμῶν ἀσφαλίσεως

Β. Παροχαί εις χρήμα

Εἰς χιλιάδας δραχμῶν

Κατηγορία παροχῆς	Σύνολον ὀργανισμῶν	Κατηγορία ὀργανισμῶν ἀσφαλίσεως				
		Κυρίας	Ἐπικου- ρικῆς	Προνοίας	Ἀσθενείας	Λοιπῶν παροχῶν
Σύνολον παροχῶν	564.825	1.405	660	—	3.711	559.049
Ἐπίδομα ἀνεργίας περιοδικὸν	229.366	565	—	—	359	228.442
Ἐπίδομα ἀνεργίας ἐφ' ἅπαζ	61.302	116	—	—	3.093	58.093
Ἐπίδομα στρατεύσεως	15.374	—	—	—	—	15.374
Ἐπίδομα οἰκογενειακῶν	232.222	—	—	—	8	232.214
Ἐκτάκτου οἰκογενειακῆς ἐνισχύσεως	26.561	724	660	—	251	24.926

Ποσοστὸν ἐπὶ τοῖς %

Σύνολον παροχῶν	100,0	100,0	100,0	—	100,0	100,0
Ἐπίδομα ἀνεργίας περιοδικὸν	40,6	40,2	—	—	9,7	40,9
Ἐπίδομα ἀνεργίας ἐφ' ἅπαζ	10,9	8,3	—	—	83,3	10,4
Ἐπίδομα στρατεύσεως	2,7	—	—	—	—	2,7
Ἐπίδομα οἰκογενειακῶν	41,1	—	—	—	0,2	41,5
Ἐκτάκτου οἰκογενειακῆς ἐνισχύσεως	4,7	51,5	100,0	—	6,8	4,5

Γ: 32. Δαπάναι διοικήσεως, κατά κατηγορίαν δαπάνης και κατά κατηγορίαν οργανισμῶν ασφαλίσεως

Εἰς χιλιάδας δραχμῶν

Κατηγορία δαπάνης	Σύνολον ὀργανισμῶν	Κατηγορία ὀργανισμῶν ασφαλίσεως				
		Κυρίας	Ἐπικου- ρικῆς	Προνοίας	Ἀσθενείας	Λοιπῶν παροχῶν
Σύνολον δαπανῶν	540.440	352.995	75.229	22.349	20.773	69.094
Ἀποδοχαὶ καὶ ἀποζημιώσεις	357.370	257.453	47.496	12.842	14.209	25.370
Γενικά ἔξοδα	91.141	59.200	14.785	5.077	4.924	7.155
Πάσης ἄλλης φύσεως δαπάναι	91.929	36.342	12.948	4.430	1.640	36.569
Ποσοστὸν ἐπὶ τοῖς %						
Σύνολον δαπανῶν	100,0	100,0	100,0	100,0	100,0	100,0
Ἀποδοχαὶ καὶ ἀποζημιώσεις	66,1	72,9	63,1	57,5	68,4	36,7
Γενικά ἔξοδα	16,9	16,8	19,7	22,7	23,7	10,4
Πάσης ἄλλης φύσεως δαπάναι	17,0	10,3	17,2	19,8	7,9	52,9

Γ: 33. Δαπάναι διοικήσεως, κατά κατηγορίαν ὀργανισμῶν και κατά κλάδον ασφαλίσεως

Εἰς χιλιάδας δραχμῶν

Κατηγορία ὀργανισμῶν ασφαλίσεως	Σύνολον κλάδων	Κλάδος ασφαλίσεως					
		Ἄνευ εἰδικῆς διακρίσεως	Κυρίας συντάξεως	Ἐπικου- ρικῆς συντάξεως	Προνοίας	Ἀσθενείας	Λοιπῶν παροχῶν
Σύνολον ὄλων τῶν κατηγοριῶν	540.440	58.171	189.569	48.330	14.154	160.750	69.466
Κυρίας ασφαλίσεως	352.995	20.993	189.569	—	630	141.467	336
Ἐπικουρικῆς ασφαλίσεως ...	75.229	26.339	—	48.330	248	312	—
Ἀσφαλίσεως προνοίας	22.348	8.993	—	—	12.629	726	—
Ἀσφαλίσεως ἀσθενείας	20.774	1.846	—	—	647	18.245	36
Ἀσφαλίσεως λοιπῶν παροχῶν	69.094	—	—	—	—	—	69.094
Ποσοστὸν ἐπὶ τοῖς %							
Σύνολον ὄλων τῶν κατηγοριῶν	100,0	10,8	35,1	8,9	2,6	29,7	12,9
Κυρίας ασφαλίσεως	100,0	5,9	53,7	—	0,2	40,1	0,1
Ἐπικουρικῆς ασφαλίσεως ...	100,0	35,0	—	64,3	0,3	0,4	—
Ἀσφαλίσεως προνοίας	100,0	40,2	—	—	56,5	3,3	—
Ἀσφαλίσεως ἀσθενείας	100,0	8,9	—	—	3,1	87,8	0,2
Ἀσφαλίσεως λοιπῶν παροχῶν	100,0	—	—	—	—	—	100,0

Γ: 34. Δαπάναι διά κτήσιν και συντήρησιν περιουσιακῶν στοιχείων, κατά κατηγορίαν ὀργανισμῶν και κατά κλάδον ἀσφαλίσεως

Εἰς χιλιάδας δραχμῶν

Κατηγορία ὀργανισμῶν	Σύνολον κλάδων	Κλάδος ἀσφαλίσεως					
		Ἄνευ εἰδικῆς διακρίσεως	Κυρίας συντάξεως	Ἐπικουρικῆς συντάξεως	Προνοίας	Ἀσθενείας	Λοιπῶν παροχῶν
Σύνολον ὄλων τῶν κατηγοριῶν	58.619	4.121	35.775	9.790	3.420	4.999	514
Κυρίας ἀσφαλίσεως	40.871	636	35.775	—	—	4.460	—
Ἐπικουρικῆς ἀσφαλίσεως	12.295	2.505	—	9.790	—	—	—
Ἀσφαλίσεως προνοίας	4.400	980	—	—	3.420	—	—
Ἀσφαλίσεως ἀσθενείας	539	—	—	—	—	539	—
Ἀσφαλίσεως λοιπῶν παροχῶν	514	—	—	—	—	—	514

Ποσοστὸν ἐπὶ τοῖς %

Σύνολον ὄλων τῶν κατηγοριῶν	100,0	7,1	61,0	16,7	5,8	8,5	0,9
Κυρίας ἀσφαλίσεως	100,0	1,6	87,5	—	—	10,9	—
Ἐπικουρικῆς ἀσφαλίσεως	100,0	20,4	—	79,6	—	—	—
Ἀσφαλίσεως προνοίας	100,0	22,3	—	—	77,7	—	—
Ἀσφαλίσεως ἀσθενείας	100,0	—	—	—	—	100,0	—
Ἀσφαλίσεως λοιπῶν παροχῶν	100,0	—	—	—	—	—	100,0

Γ: 35. Δαπάναι διά κτήσιν και συντήρησιν περιουσιακῶν στοιχείων, κατά κατηγορίαν δαπάνης και κατά κατηγορίαν ὀργανισμῶν ἀσφαλίσεως

Εἰς χιλιάδας δραχμῶν

Κατηγορία δαπάνης	Σύνολον ὀργανισμῶν	Κατηγορία ὀργανισμῶν ἀσφαλίσεως				
		Κυρίας	Ἐπικουρικῆς	Προνοίας	Ἀσθενείας	Λοιπῶν παροχῶν
Σύνολον δαπανῶν	58.619	40.871	12.295	4.400	539	514
Κτήσεως στοιχείων	25.608	24.358	1.054	30	166	—
Συντηρήσεως στοιχείων	33.011	16.513	11.241	4.370	373	514

Ποσοστὸν ἐπὶ τοῖς %

Σύνολον δαπανῶν	100,0	100,0	100,0	100,0	100,0	100,0
Κτήσεως στοιχείων	43,7	59,6	8,6	0,7	30,8	—
Συντηρήσεως στοιχείων	56,3	40,4	91,4	99,3	69,2	100,0

ΠΑΡΑΡΤΗΜΑ

Παρατίθεται ἔνταῦθα ὑπόδειγμα τοῦ ἀπογραφικοῦ δελτίου, δι' οὗ
συνκεντρώθησαν τὰ δεδομένα τῆς ἐρέυνας διὰ τὸ ἔτος 1962.





ΒΑΣΙΛΕΙΟΝ ΤΗΣ ΕΛΛΑΔΟΣ

ΕΘΝΙΚΗ ΣΤΑΤΙΣΤΙΚΗ ΥΠΗΡΕΣΙΑ
ΤΗΣ ΕΛΛΑΔΟΣ

ΔΙΕΥΘΥΝΣΙΣ ΑΠΑΣΧΟΛΗΣΕΩΣ
ΚΑΙ ΚΟΙΝΩΝΙΚΗΣ ΑΣΦΑΛΙΣΕΩΣ

ΤΜΗΜΑ ΚΟΙΝΩΝΙΚΗΣ ΑΣΦΑΛΙΣΕΩΣ

Λυκούργου 14, τηλέφ. 529.372 - 529.376
ΑΘΗΝΑΙ - Τ.Τ. 112

Τò παρὸν δελτίον πρέπει νὰ ἐπι-
στραφῆ, δεόντως συμπληρωμένον,
ἐντὸς 20 ἡμερῶν ἀπὸ τῆς λήψεως

ΔΕΛΤΙΟΝ

Ἐτησίας ἐρεύνης ἐπὶ τῶν οικονομικῶν καὶ πληθυσμιακῶν
στοιχείων τῶν Ὄργανισμῶν Κοινωνικῆς Ἀσφαλίσεως
τῶν ἀναφερομένων εἰς τὴν δρᾶσιν αὐτῶν κατὰ τὸ ἔτος 1962

Στοιχεῖα ταυτότητος τοῦ ἐρευνωμένου Ὄργανισμοῦ

Ἐπωνυμία _____

Ἔδρα : Πόλις _____ ὁδὸς _____ ἀριθ. _____ τηλέφ. _____

Κλάδος ἀσφαλίσεως _____

Νομικὴ μορφή : Ν.Π. Δημοσίου Δικαίου, Ν.Π. Ἰδιωτικοῦ Δικαίου

Σημείωσις : Διορθώσατε ὅσα ἐκ τῶν ἀνωτέρω στοιχείων διαφέρουν ἀπὸ τὰ πραγματικά.



ΓΕΝΙΚΑΙ ΟΔΗΓΙΑΙ

1. Πρὶν ἐπιχειρήσετε τὴν συμπλήρωσιν τῶν πινάκων τοῦ παρόντος Δελτίου, μελετήσατε μὲ προσοχὴν τὰς εἰς τὸ τέλος αὐτοῦ παρατιθεμένας λεπτομερεῖς ὁδηγίας.
2. Τὰ ἄρθρα 37 καὶ 38 τοῦ ΝΔ 3627/1956 «περὶ ὀργανώσεως τῆς Ἐθνικῆς Στατιστικῆς Ὑπηρεσίας τῆς Ἑλλάδος», ὀρίζουν, ὅτι οἱ Ὄργανισμοὶ Δημοσίου Δικαίου καὶ Ἰδιωτικοῦ Δικαίου, ὡς καὶ τὸ ἀρμόδιον προσωπικὸν αὐτῶν, ὑποχρεοῦνται νὰ συλλέγουν ἀκριβῶς καὶ νὰ παρέχουν, ἐντὸς τῆς ταχθείσης προθεσμίας, πᾶσαν στατιστικὴν πληροφορίαν αἰτουμένην ὑπὸ τῆς Ἐθνικῆς Στατιστικῆς Ὑπηρεσίας.
Προβλέπουν δέ, ἐπίσης, τὰς ἐπιβαλλομένας ποινὰς κατὰ τῶν ἀρνούμενων ἢ ἀμελούντων ἢ παρεχόντων ἀνακριβεῖς πληροφορίας ἀρμοδίων, ἐκπροσώπων ἢ ὑπαλλήλων τῶν ἐν λόγῳ Ὄργανισμῶν.
3. Τὰ ζητούμενα στοιχεῖα δὲν εἶναι τόσον πολυπληθῆ, ὅσον ἐκ πρώτης ὄψεως φαίνεται. Διότι ἕκαστος Ὄργανισμὸς θὰ συμπληρώσῃ ἐκείνους μόνον ἀπὸ τοὺς πίνακας, οἱ ὁποῖοι ἐμφανίζουσιν στοιχεῖα τοῦ Ἀσφαλιστικοῦ Κλάδου, τὸν ὅποιον καλύπτει. Π.χ., τὰ διάφορα Ταμεῖα Ὑγείας δὲν ἔχουν νὰ καταχωρήσουν διόλου στοιχεῖα τοῦ Κλάδου Συντάξεων.
4. Οἱ πίνακες ἢ τὰ τμήματα τῶν πινάκων τοῦ δὲν σᾶς ἀφοροῦν (συμφώνως πρὸς τὰς δοθείσας πληροφορίας διὰ τοῦ Ἀπογραφικοῦ Δελτίου σας), ἔχουν διαγραφῆ εἰς τὸ παρὸν ἀντίτυπον.
5. Ἐὰν συμβῆ νὰ μὴ διαθέτετε στοιχεῖα μὲ τὴν ζητουμένην ἀνάλυσιν, τότε θὰ σημειώσετε τὸ σύνολον χωρὶς ἀνάλυσιν. Π.χ., εἰς τὸν πίνακα τῶν Ἐσόδων, ἂν ἡ ἀσφαλιστικὴ εἰσφορὰ καλύπτῃ τὰς παροχὰς καὶ τοῦ κλάδου ἀσθενείας καὶ τοῦ κλάδου συντάξεων, χωρὶς νὰ ἔχη προβλεφθῆ ποῖον ποσοστὸν τῆς εἰσφορᾶς ἀντιστοιχεῖ εἰς τὸν καθένα ἀπὸ τοὺς κλάδους χωριστά, τότε θὰ ἀναγραφῆ τὸ σύνολον τῆς εἰσφορᾶς εἰς τὴν στήλην τοῦ συνόλου τῶν κλάδων.
6. Καθ' ὅμοιον τρόπον, θὰ γίνῃ ἡ ἐγγραφή καὶ εἰς ἄλλας ἀναλόγους περιπτώσεις. Ἐν πάσῃ περιπτώσει ὅμως, ὅσοι Ὄργανισμοὶ διαθέτουν ἐπαρκῆς προσωπικόν, ὅπως ἐδήλωσαν κατὰ τὴν γενομένην ἀπογραφὴν, ἐπιβάλλεται νὰ ἀπαντήσουν μὲ κάθε δυνατὴν λεπτομέρειαν.
7. Εἰδικώτεροι ὁδηγίαι διὰ τὴν ὀρθὴν συμπλήρωσιν τοῦ παρόντος, δίδονται εἰς τὸ τέλος τοῦ Δελτίου. Συμβουλευθῆτε αὐτάς, προτοῦ τὸ συμπληρώσετε.



I. ΟΙΚΟΝΟΜΙΚΑ ΣΤΟΙΧΕΙΑ

ΠΙΝΑΞ 1

A. Έσοδα

Πηγαι έσοδων	Χρηματικά ποσά			
	"Όλων όμοϋ τών κλάδων	Κλάδου άσθeneίας	Κλάδου συντάξεων	Κλάδου λοιπών παροχών
1-6 "Όλαι όμοϋ αί πηγαί				
1 Είσοφα ήσφαλισμένων				
2 Είσοφα έργοδοτών				
3 Κοινωνική είσοφα		XXXXXXXXXX	XXXXXXXXXX	XXXXXXXXXX
4 Έπιχορηγήσεις		XXXXXXXXXX	XXXXXXXXXX	XXXXXXXXXX
5 Πρόσοδοι περιουσίας		XXXXXXXXXX	XXXXXXXXXX	XXXXXXXXXX
6 Λοιπά έσοδα		XXXXXXXXXX	XXXXXXXXXX	XXXXXXXXXX

ΠΙΝΑΞ 2

B. Έξοδα

Κατηγορία δαπάνης	Χρηματικά ποσά			
	"Όλων όμοϋ τών κλάδων	Κλάδου άσθeneίας	Κλάδου συντάξεων	Κλάδου λοιπών παροχών
1-3 "Όλαι όμοϋ αί κατηγορίαί . . .				
1 Παροχαί εις είδος				
2 Παροχαί εις χρῆμα				
3 Δαπάναι διοικήσεως				



ΠΙΝΑΞ 3


Βα. 'Ανάλυσις παροχών Κλάδου 'Ασθεनेίας

Παροχαί εις είδος		Παροχαί εις χρῆμα			
		'Επίδομα περιοδικόν		Βοήθημα ἐφ' ἅπαξ	
Κατηγορία	Ποσόν	Κατηγορία	Ποσόν	Κατηγορία	Ποσόν
1-5	"Ολοι αὶ κατηγορίαι	1-5	"Ολοι αὶ κατηγορίαι	1-3	"Ολοι αὶ κατηγορίαι
1	Περίθ. ιατρική	1	'Ασθεν. πλήν φυματ.	1	Τοκετοῦ
2	Περίθ. φαρμ/κή	2	Φυματιώσεως	2	Κηδείας
3	Περίθ. νοσοκ/μῆ	3	'Ατυχήματος	3	"Αλλων αἰτίων
4	'Ιαματικά λουτρά	4	Μητρότητος		
5	"Αλλαι μορφαι	5	"Αλλων αἰτίων		

ΠΙΝΑΞ 4

Ββ. 'Ανάλυσις παροχών Κλάδου Συντάξεων

Παροχαί περιοδικαί				Παροχαί ἐφ' ἅπαξ	
Κυρίας συντάξεως		'Επικουρικῆς συντάξεως			
Κατηγορία	Ποσόν	Κατηγορία	Ποσόν	Κατηγορία	Ποσόν
1-4	"Ολοι αὶ κατηγορίαι	1-4	"Ολοι αὶ κατηγορίαι	1-4	"Ολοι αὶ κατηγορίαι
1	'Αναπηρίας	1	'Αναπηρίας	1	Προνοίας
2	Γήρατος	2	Γήρατος	2	'Επιστρ. εισφορᾶς . .
3	Θανάτου	3	Θανάτου	3	Προικοδότησις
4	"Αλλης μορφῆς	4	"Αλλης μορφῆς	4	"Αλλης μορφῆς



ΠΙΝΑΞ 5

Βγ. 'Ανάλυσις παροχῶν Κλάδου «λοιπῶν παροχῶν»

	Κατηγορία παροχῆς	Ποσὸν
1-6	"Ολοι ὁμοῦ αἱ κατηγορίαι	
1	'Επίδομα ἀνεργίας περιοδικὸν	
2	'Επίδομα ἀνεργίας ἐφ' ἅπαξ	
3	'Επίδομα στρατεύσεως	
4	'Επίδομα οἰκογενειακῶν	
5	'Επίδομα ἄλλης μορφῆς	
6	Παιδικαὶ ἐξοχαὶ	

ΠΙΝΑΞ 6


Βδ. 'Ανάλυσις δαπανῶν διοικήσεως

	Κατηγορία δαπάνης	Ποσὸν
1-4	"Ολοι ὁμοῦ αἱ κατηγορίαι	
1	'Αποδοχαὶ καὶ λοιπαὶ ἀμοιβαὶ τοῦ προσωπικοῦ	
2	Γενικὰ ἐξοδα	
3	Κτῆσις καὶ συντήρησις περιουσιακῶν στοιχείων	
4	Πάσης ἄλλης φύσεως δαπάνη	

Ὑποσημείωσις 1 : Εἰς τὴν κατηγορίαν 1 («'Αποδοχαὶ κλπ.») περιλαμβάνεται καὶ ἡ ἀμοιβὴ τοῦ ὑγειονομικοῦ προσωπικοῦ, ἀνερχομένη κατὰ προσέγγισιν εἰς δραχμὰς ...

Ὑποσημείωσις 2 : Εἰς τὴν κατηγορίαν 1 («'Αποδοχαὶ κλπ.») δὲν περιλαμβάνεται ἡ ἀμοιβὴ τοῦ ὑγειονομικοῦ προσωπικοῦ, διότι κατεχωρήθη εἰς τὸν πίνακα 3, στήλη 1, κατηγορία 1.

Διαγράψατε τὴν μίαν ἀπὸ τὰς ὑποσημειώσεις, δηλ. ἐκείνην, ἣ ὅποια δὲν ἀφορᾷ τὴν περίπτωσίν σας.



II. ΠΛΗΘΥΣΜΙΑΚΑ ΣΤΟΙΧΕΙΑ

A. Ήσφαλισμένοι εν γένει

ΠΙΝΑΞ 7

Αα. Άριθμός ήσφαλισμένων κατὰ τὴν 31 Δεκεμβρίου 1962

Κατηγορία ήσφαλισμένων	Άριθμός ήσφαλισμένων			
	Όλων ὁμοῦ τῶν κλάδων	Κλάδου ἀσθενείας	Κλάδου συντάξεων	Κλάδου λοιπῶν παροχῶν
1-2 "Άμεσοι καὶ ἔμμεσοι				
1 "Άμεσοι				
2 "Έμμεσοι				

Αβ. Ήσφαλισμένοι εἰς οὓς ἐχορηγήθησαν παροχαὶ ἐντὸς τοῦ ἔτους 1962

ΠΙΝΑΞ 8

Αβ. 1. Περιπτώσεις παροχῶν Κλάδου ἀσθενείας

Κατηγορία παροχῶν	Άμέσων ήσφαλισμένων		Έμμέσων ήσφαλισμένων	
	Άριθμός	Ήμέραι νοσηλείας	Άριθμός	Ήμέραι νοσηλείας
1-6 "Όλοι ὁμοῦ αἱ κατηγορίαι . . .				
1 Περιθαλψὶς νοσοκομειακῆ				
2 Περιθαλψὶς σανατοριακῆ				
3 Περιθαλψὶς ἱατροφαρμακευτικῆ		× × × × × × × ×		× × × × × × × ×
4 "Επιδόματα ἀσθενείας, ἀτυχήματος, μητρότητας		× × × × × × × ×		× × × × × × × ×
5 "Επιδόματα φυματιώσεως		× × × × × × × ×		× × × × × × × ×
6 Βοηθήματα τοκετοῦ, κηδείας, λοιπὰ		× × × × × × × ×		× × × × × × × ×

ΠΙΝΑΞ 9

Αβ. 2. Περιπτώσεις παροχών Κλάδου συντάξεων

Κατηγορία παροχών		Αριθμός περιπτώσεων αμέσων ήσφαλισμένων
1-8	"Όλοι όμοι αί κατηγορίαί	
1	Παροχή προνοίας έφ' άπαξ	
2	Άπονομή συντάξεως άναπηρίας	
3	Άπονομή συντάξεως γήρατος	
4	Άπονομή συντάξεως θανάτου	
5	Άπονομή συντάξεως άλλης μορφής	
6	Έπιστροφή εισφορών μη δικαιουμένου συντάξεως	
7	Προικοδότεις θυγατέρων	
8	"Άλλης μορφής παροχή	

Υποσημείωσις : Αριθμός τυχόντων συντάξεως οικείων τών θανόντων _____


Αριθμός προικοδοτηθεισών θυγατέρων τών ήσφαλισμένων _____

ΠΙΝΑΞ 10

Αβ. 3. Περιπτώσεις παροχών Κλάδου «λοιπών παροχών»

Κατηγορίαί παροχών		Αριθμός περιπτώσεων αμέσων ήσφαλισμένων
1-5	"Όλαί όμοι αί κατηγορίαί	
1	Έπίδομα άνεργίας	
2	Έπίδομα στρατεύσεως	
3	Έπίδομα οικογενειακόν	
4	Έπίδομα άλλης μορφής	
5	Παιδικαί έξοχαί	

Υποσημείωσις : Αριθμός παιδιών διαμεινάντων εις τάς παιδικαίς έξοχαίς _____



ΠΙΝΑΞ 11

Β. Συνταξιούχοι εν γένει, εν συνόλω, κατά την 31ην Δεκεμβρίου 1962

Κατηγορία παροχής		Αριθμός συνταξιούχων	
		Έξ άμέσων ήσφαλισμένων	Έξ έμμέσων ήσφαλισμένων
1-5	"Όλοι όμοϋ αί κατηγορίαί		
1	Σύνταξις άναπηρίας		XXXXXXXXXXXXXX
2	Σύνταξις γήρατος		XXXXXXXXXXXXXX
3	Σύνταξις θανάτου	XXXXXXXXXXXXXX	
4	Σύνταξις άλλης μορφής		XXXXXXXXXXXXXX
5	"Άλλη μορφή περιοδικής παροχής		XXXXXXXXXXXXXX

ΠΙΝΑΞ 12

Γ. Άμεσοι ήσφαλισμένοι παθόντες έργατικόν άτύχημα έντός του έτους 1962

Διαβάθμισις συνεπειών άτυχήματος		Αριθμός περιπτώσεων
1-5	"Όλοι όμοϋ αί συνέπειαι	
1	Θανατηφόρα	
2	Προκαλέσαντα άποχήν εκ τής έργασίας και έπιδότησιν	
3	Προκαλέσαντα πρόσκαιρον άναπηριάν και συνταξιοδότησιν	
4	Προκαλέσαντα διαρκή άναπηριάν και συνταξιοδότησιν	
5	Προκαλέσαντα σωματικήν βλάβην άνευ διακοπής τής ικανότητος προς έργασίαν	



Ὁδηγία διὰ τὴν συμπλήρωσιν τοῦ Δελτίου

1. Τὸ Δελτίον ἀποτελεῖται ἀπὸ δώδεκα πίνακας. Ἐξ αὐτῶν, οἱ πρῶτοι ἑξ περιέχουν οἰκονομικὰ στοιχεῖα, δηλαδή χρηματικὰ ποσὰ εἰς ἀκεραίας δραχμάς, ἐκφράζοντα τὸ ὕψος τῶν διαφόρων ἐσόδων καὶ ἐξόδων τοῦ Ὄργανισμοῦ. Οἱ ἐπόμενοι ἑξ ἐμφανίζουν πληθυσμιακὰ στοιχεῖα, δηλαδή ἀριθμούς προσώπων, ἠσφαλισμένων ἢ συνταξιούχων, κατὰ τὸ τέλος τοῦ 1962, ὡς καὶ προσώπων ἐπίσης, εἰς τὰ ὁποῖα ἐχορηγήθησαν παροχαί, ἐντὸς τοῦ ἔτους 1962.
2. Ἀπὸ τοὺς πίνακας οἰκονομικῶν στοιχείων, οἱ ὑπ' ἀριθ. 1, 2 καὶ 6 θὰ συμπληρωθοῦν ἀπὸ κάθε Ὄργανισμὸν. Οἱ ὑπόλοιποι ὑπ' ἀριθ. 3, 4 καὶ 5 θὰ συμπληρωθοῦν μόνον, ἂν ὁ Ὄργανισμὸς ὑπάγεται ἐν ὄλῳ ἢ ἐν μέρει εἰς τὸν σχετικὸν κλάδον Ἀσφαλίσεως. Π.χ., τὸ Ταμεῖον Προνοίας Δημοσίων Ὑπαλλήλων θὰ συμπληρώσῃ μόνον τὴν τελευταίαν στήλην τοῦ πίνακος 4. Τὰ διάφορα Ταμεῖα Ὑγείας θὰ συμπληρώσουν μόνον τὸν πίνακα 3, ἐφ' ὅσον βεβαίως δίδουν παροχὰς ἀσθενείας καὶ μόνον ἂν συμβῇ νὰ δίδουν καὶ ἄλλας παροχὰς, τότε θὰ συμπληρώσουν καὶ τὸν πίνακα 5. Γενικῶς δέ, ὅσοι Ὄργανισμοὶ ἐξυπηρετοῦν συγχρόνως δύο ἢ τρεῖς κλάδους Ἀσφαλίσεως, αὐτοὶ θὰ συμπληρώσουν καὶ τοὺς ἀντιστοίχους ἀναλυτικοὺς πίνακας παροχῶν.
3. Ἀνάλογοι παρατηρήσεις ἰσχύουν καὶ διὰ τοὺς πίνακας τῶν πληθυσμιακῶν στοιχείων. Δηλαδή, τοὺς μὲν ὑπ' ἀριθ. 7 καὶ 12 πίνακας θὰ τοὺς συμπληρώσῃ κάθε Ὄργανισμὸς, ἀπὸ τοὺς λοιποὺς δὲ θὰ ἐκλέγη καὶ θὰ συμπληρώσῃ μόνον τὸν ἀντιστοιχοῦντα εἰς τὸν ἰδικὸν του Κλάδον ἀσφαλίσεως, ὅπως συμβαίνει μὲ τὰ οἰκονομικὰ στοιχεῖα. Π.χ., ἐν Ταμεῖον Ὑγείας δὲν θὰ ἔχη στοιχεῖα διὰ τὸν πίνακα 11.
4. Διὰ τὴν ὀρθὴν συμπλήρωσιν τῶν πινάκων οἰκονομικῶν στοιχείων τοῦ Δελτίου παρέχονται αἱ κάτωθι εἰδικώτεροι ὁδηγίαι :
 - 4 α. Εἰς τὸν πίνακα 1, θεωρεῖται ὡς κοινωνικὴ εἰσφορὰ πᾶσα ἐξ οἰασδήποτε μορφῆς ἐμμέσον φορολογίας προερχομένη πρόσοδος τοῦ Ὄργανισμοῦ, ὡς τὰ ἔνσημα τοῦ Ταμεῖου Νομικῶν, τοῦ Ταμεῖου Ὑγειονομικῶν, οἱ εἰδικοὶ φόροι ἐπὶ τῆς βενζίνης καὶ τοῦ ἀλεθρομένου σίτου διὰ τὰ Ταμεῖα Αὐτοκινητιστῶν καὶ Ἀρτερωγῶν, ὁ φόρος δημοσίων θεαμάτων διὰ τὰ Ταμεῖα Ἡθοποιῶν κλπ. Ὡς ἐπιχορήγησις δὲ θεωρεῖται πᾶν ποσὸν χρησιμοποιούμενον πρὸς ἐνίσχυσιν τοῦ Ὄργανισμοῦ ὑπὸ τοῦ Δημοσίου ἢ οἰουδήποτε ἑτέρου νομικοῦ ἢ φυσικοῦ προσώπου.
 - 4 β. Αἱ παροχαὶ πρὸς τοὺς ἠσφαλισμένους καὶ συνταξιούχους διακρίνονται εἰς παροχὰς εἰς χρῆμα καὶ παροχὰς εἰς εἶδος.

Παροχὴ εἰς χρῆμα εἶναι ἡ πάσης μορφῆς σύνταξις, ὁμοίως τὸ ἐπίδομα καὶ τὸ βοήθημα.

Παροχὴ δὲ εἰς εἶδος εἶναι ἡ πάσης μορφῆς περιθάλψις ἀσθενείας, τὰ ἱαματικὰ λουτρά καὶ αἱ παιδικαὶ ἐξοχαί. Συνεπῶς, εἰς τὸν Κλάδον συντάξεων, αἱ παροχαὶ εἶναι μόνον εἰς χρῆμα. Εἰς τὸν Κλάδον ἀσθενείας, ὑπάρχουν καὶ τὰ δύο εἶδη παροχῶν. Εἰς δὲ τὸν Κλάδον «λοιπῶν παροχῶν», μία καὶ μόνον παροχὴ ὑπάρχει εἰς εἶδος, δηλαδή αἱ παιδικαὶ ἐξοχαί, ὅλαι δὲ αἱ ὑπόλοιποι εἶναι εἰς χρῆμα. Ὡς «λοιπαὶ παροχαὶ» θεωροῦνται τὸ ἐπίδομα ἀνεργίας, στρατεύσεως, οἰκογενειακὸν καὶ πᾶν ἄλλο πού δὲν ἄφορᾷ ἀσθένειαν ἢ συνταξιοδότησιν.
 - 4 γ. Εἰς τὸν πίνακα 2, τὰ κοινῶν τῶν παροχῶν καὶ δαπανῶν θὰ προκύβουν ἀπὸ τοὺς ἀναλυτικοὺς πίνακας 3, 4, 5. Οὕτω, ὡς παροχαὶ εἰς εἶδος τοῦ Κλάδου ἀσθενείας θὰ ἐγγραφῇ τὸ σύνολον τῶν παροχῶν τῆς πρώτης στήλης τοῦ πίνακος 3, δηλαδή τὸ κοινῶν τῆς πρώτης σειρᾶς τῆς στήλης ταύτης. Ὁμοίως, εἰς τὸν Κλάδον λοιπῶν παροχῶν, θὰ ἐγγραφῇ τὸ κοινῶν τῆς τελευταίας σειρᾶς τοῦ πίνακος 5, δηλαδή ἡ δαπάνη διὰ τὰς παιδικὰς ἐξοχὰς. Εἰς τὸν Κλάδον συντάξεων, δὲν ὑπάρχει παροχὴ εἰς εἶδος. Κατ' ἀνάλογον τρόπον, θὰ γίνων αἱ ἐγγραφαὶ τῶν παροχῶν εἰς χρῆμα. Δηλαδή, εἰς τὸν Κλάδον ἀσθενείας, θὰ ἐγγραφῇ τὸ ἄθροισμα τῶν δύο τελευταίων στηλῶν τοῦ πίνακος 3, εἰς τὸν Κλάδον συντάξεων, τὸ ἄθροισμα τῶν τριῶν στηλῶν τοῦ πίνακος 4, καὶ εἰς τὸν Κλάδον λοιπῶν παροχῶν, τὸ κοινῶν τῆς πρώτης σειρᾶς τοῦ πίνακος 5, ἀφοῦ ἀφαιρεθῇ πρότερον ἀπὸ αὐτὸ τὸ ποσὸν τῶν παιδικῶν ἐξοχῶν.
 - 4 δ. Διὰ τὴν κατάρτισιν τῶν ἀναλυτικῶν πινάκων 3, 4, 5, νὰ καταβληθῇ προσοχὴ, ὥστε νὰ ἐγγράφεται κάθε σχετικὴ δαπάνη εἰς τὴν ἀρμοζούσαν θέσιν. Εἰς τοὺς πίνακας αὐτοὺς, κατονομαζοῦνται ἀκριβῶς αἱ διάφοροι κατηγορίαι παροχῶν καὶ δαπανῶν, ὥστε δὲν ὑπάρχει ἐνδεχόμενον ἐσφαλμένης καταχορήσεως. Ἐφιστάται ἰδιαίτερος ἡ προσοχὴ ἐπὶ τῆς ὀρθῆς κατατάξεως ἐκάστης παροχῆς εἰς τὸν ἀρμοζόντα κλάδον ἀσφαλίσεως. Π.χ., ἐν ἑκτακτον βοήθημα πρὸς ἠσφαλισμένον ἢ συνταξιούχον, ἂν μὲν ἐχορηγήθῃ διὰ λόγους ὑγείας, θὰ ἐμφανισθῇ εἰς τὴν σειρᾶν 3 τῆς τρίτης στήλης τοῦ πίνακος 3, ἂν δὲ ὡς ἀπλή οἰκονομικὴ ἐνίσχυσις, τότε θὰ ἐγγραφῇ εἰς τὴν σειρᾶν 5 τοῦ πίνακος 5.

Ἐπίσης, διενκρινίζεται, ὅτι ὡς περιθάλψις ἱατρική, δηλαδή παροχή τῆς 2ας σειρᾶς τῆς πρώτης στήλης τοῦ πίνακος 3, θὰ θεωρηθῆ πᾶσα δαπάνη διὰ τὴν ἀμοιβὴν τοῦ ὑγειονομικοῦ προσωπικοῦ τοῦ Ὁργανισμοῦ ἢ τῶν ἰδιωτῶν ἱατρῶν τῶν ἐνεργούντων τὴν ἐξέτασιν καὶ θεραπείαν τῶν ἠσφαλισμένων.

Ἄν ἡ ἀμοιβὴ τοῦ ὑγειονομικοῦ προσωπικοῦ δὲν εἶναι εὐκόλῳ νὰ χωρισθῆ ἀπὸ τὰς δαπάνας διοικήσεως, τότε θὰ ἐμφανισθῆ ὁμοῦ μετὰ τῶν λοιπῶν τοιούτων δαπανῶν καὶ θὰ γίνῃ σχετικὴ παρατήρησις ἐν ὑποσημειώσει εἰς τὸν πίνακα 6, ὅτι δὲν περιελήφθη εἰς τὸ ποσὸν τῆς ἱατρικῆς περιθάλψεως.

Πάντως, ἂς σημειωθῆ ἐν κατὰ προσέγγισιν ἰσόποσον τῆς ἀμοιβῆς αὐτῆς εἰς τὴν ρηθεῖσαν παρατήρησιν.

4 ε. Εἰς τὸν πίνακα 6, δὲν ἐμφανίζεται δυσχέρεια εἰς τὴν ἐγγραφήν τῶν κονδυλίων τῶν διοικητικῶν δαπανῶν. Ὑπενθυμίζεται μόνον, ὅτι εἰς τὰς ἀμοιβὰς ἐν γένει τοῦ προσωπικοῦ θὰ περιληφθῆ καὶ ἡ ἀσφαλιστικὴ εἰσφορὰ τοῦ Ὁργανισμοῦ ὡς ἐργοδότην διὰ τὴν ἀσφάλισιν τοῦ προσωπικοῦ του, καὶ ὅτι γενικὰ ἔξοδα νοοῦνται τὰ χαρακτηριζόμενα συνήθως ὡς τοιαῦτα ὑπὸ τῶν ἰδιωτικῶν ἐπιχειρήσεων, ἤτοι ἐνοίκια, φωτισμός, ὕδρευσις, καθαριότης, γραφικὴ ἔλη, ταχυδρομικὰ κλπ.

Ὡς ἄλλης φύσεως δαπάνη δὲ χαρακτηρίζεται πᾶν ὅ,τι δὲν ἐμπίπτει εἰς τὰς τρεῖς πρώτας κατηγορίας, ὡς, π.χ., μίᾳ ἔκτακτος εἰσφορᾶ ὑπὲρ ὠρισμένου σκοποῦ καὶ πᾶσα μὴ προβλεπομένη δαπάνη ἐν γένει.

5. Ὅμοίως, διὰ τὴν συμπλήρωσιν τῶν πινάκων τῶν πληθυσμιακῶν στοιχείων, ὑποδεικνύονται τὰ ἀκόλουθα:

5 α. Εἰς τὸν πίνακα 7, ὡς ἐμμεσοὶ ἠσφαλισμένοι νοοῦνται τὰ συντηρούμενα ὑπὸ τοῦ ἀμέσου ἠσφαλισμένου μέλη οἰκογενείας, τὰ ὑπαγόμενα εἰς τὴν ἀσφάλισιν τῶν κλάδων συντάξεως ἢ ἀσθενείας ἢ λοιπῶν παροχῶν. Ἐὰν ὁ συνολικὸς ἀριθμὸς τῶν ἐμμέσων τούτων ἠσφαλισμένων εἶναι γνωστός, νὰ ἀναγραφῆ εἰς τὴν σειρᾶν 3 τοῦ πίνακος. Ὅμοίως, θὰ ἀναγραφῆ ὁ ἀριθμὸς τῶν ἀμέσων ἠσφαλισμένων, ὅπως προκύπτει ἀπὸ τὸ σχετικὸν Μητρώον ἢ ἀκριβῶς ἢ καὶ κατὰ προσέγγισιν, εἰς τὴν σειρᾶν 2, καὶ τὸ ἄθροισμα τῶν δύο κατηγοριῶν εἰς τὴν σειρᾶν 1.

5 β. Εἰς τὸν πίνακα 8, θὰ ἀναγραφῆ ὁ ἀριθμὸς τῶν προσώπων, ἠσφαλισμένων καὶ συνταξιούχων ὁμοῦ, εἰς τοὺς ὁποίους ἐχορηγήθη παροχὴ ἀσθενείας εἰς εἶδος ἢ εἰς χρέμα. Θὰ σημειωθοῦν δὲ χωριστὰ ὅσοι ἀνήκουν εἰς τοὺς ἀμέσους ἠσφαλισμένους καὶ χωριστὰ ὅσοι εἰς τοὺς ἐμμέσους. Ἐπιπροσθέτως, δι' ὅσους ἐνοσηλεύθησαν εἰς νοσοκομεῖα ἢ санатόρια, θὰ σημειωθῆ ἀντιστοίχως καὶ ὁ συνολικὸς ἀριθμὸς ἡμερῶν νοσηλείας αὐτῶν ἐντὸς τοῦ ἔτους 1962 καὶ μόνον.

5 γ. Εἰς τὸν πίνακα 9, θὰ σημειωθῆ ὁ ἀριθμὸς τῶν ἀμέσων ἠσφαλισμένων, εἰς τοὺς ὁποίους ἀπενεμήθησαν ἐντὸς τοῦ ἔτους 1962 συντάξεις ἐν γένει, ὡς καὶ ἐκεῖνων, εἰς τοὺς ὁποίους ἐπεστράφη ἢ εἰσφορὰ, διότι δὲν ἐδικαιοῦντο συντάξεως. Διενκρινίζεται, ὅτι εἰς τὰς συντάξεις θανάτου θὰ σημειωθῆ ὁ ἀριθμὸς τῶν θανόντων ἀμέσων ἠσφαλισμένων καὶ ὄχι τῶν δικαιωθέντων συντάξεως μελῶν οἰκογενείας. Ἐπίσης, εἰς τὴν προικοδότησιν καὶ τὴν ἄλλης μορφῆς παροχὴν θὰ ἀναγραφῆ ὁ ἀριθμὸς τῶν ἀμέσων ἠσφαλισμένων καὶ ὄχι τῶν θυγατέρων ἢ ἄλλων τινῶν προσώπων πὸν ἀφεῶρα ἢ παροχῆ.

5 δ. Εἰς τὸν πίνακα 10, ἐπίσης, θὰ σημειωθῆ ὁ ἀριθμὸς τῶν ἀμέσων ἠσφαλισμένων καὶ ὄχι τῶν προσώπων πὸν εἰσέπραξαν τὸ ἐπίδομα στρατεύσεως ἢ οἰκογενειακὸν ἢ ἄλλης τινὸς μορφῆς. Ὅμοίως δέ, διὰ τὰς παιδικὰς ἔξοχάς, θὰ σημειωθῆ ὁ ἀριθμὸς τῶν ἀμέσων ἠσφαλισμένων γονέων καὶ ὄχι τῶν παιδιῶν πὸν διέμειναν εἰς τὰς κατασκηνώσεις.

5 ε. Εἰς τὸν πίνακα 11, θὰ σημειωθῆ ὁ συνολικὸς ἀριθμὸς τῶν κατὰ τὴν 31 Δεκεμβρίου 1962 ὑπαρχόντων προσώπων, εἰς τὰ ὁποῖα ἔχει ἀπονεμηθῆ σύνταξις ἐν γένει ἢ ἄλλη περιοδικῶς καταβαλλομένη παροχὴ. Εἰς τὴν στήλην τῶν ἀμέσων ἠσφαλισμένων, θὰ σημειωθοῦν ὅσοι ἠσφαλισμένοι κατέστησαν συνταξιούχοι αὐτοὶ οἱ ἴδιοι, εἰς δὲ τῶν ἐμμέσων τὴν στήλην θὰ σημειωθοῦν οἱ συνταξιούχοι λόγῳ θανάτου, δηλαδή αἱ χήραι, τὰ ὄρφανὰ καὶ λοιποὶ οἰκεῖοι λαβόντες σύνταξιν συνεπείᾳ θανάτου τοῦ ἀμέσου ἠσφαλισμένου.

5 στ. Εἰς τὸν πίνακα 12, θὰ σημειωθῆ ὁ ἀριθμὸς τῶν παθόντων ἐργατικῶν ἀτύχημα ἐντὸς τοῦ ἔτους 1962 ἀμέσων ἠσφαλισμένων, χωριστὰ δι' ἐκάστην κατηγορίαν συνεπείᾳ πὸν ἐπέφερε τὸ ἀτύχημα.

5 ζ. Ἄς ἀναγραφοῦν ὡς ὑποσημειώσεις τὰ ἐξῆς συμπληρωματικὰ στοιχεῖα :

Εἰς τὸν πίνακα 9, ὁ ἀριθμὸς τῶν οἰκείων τῶν θανόντων εἰς τοὺς ὁποίους οἰκείους ἀπενεμήθη σύνταξις, κατὰ τὸ ἔτος 1962. Ἐπίσης δέ, ὁ ἀριθμὸς τῶν θυγατέρων τῶν ἠσφαλισμένων, αἱ ὁποῖαι ἔλαβον προῖκα, ἐντὸς τοῦ ἔτους 1962.

Εἰς τὸν πίνακα 10, ὁ ἀριθμὸς τῶν παιδιῶν πὸν διέμειναν εἰς τὰς παιδικὰς κατασκηνώσεις, κατὰ τὸ ἔτος 1962.

5 η. Εἰς τὸ τέλος τοῦ Δελτίου καὶ ὑπὸ τὸν τίτλον «Συμπληρωματικαὶ πληροφορίαι», παρακαλεῖσθε νὰ σημειώσετε κάθε διενκρίνησιν πὸν θὰ τὴν θεωρήσετε ὡς ἀναγκαίαν, διὰ νὰ γίνουν σαφέστερα τὰ στοιχεῖα πὸν θὰ ἐγγράφετε εἰς τὸ Δελτίον.



1547

