


**ΣΤΑΤΙΣΤΙΚΗ
ΚΟΙΝΩΝΙΚΗΣ ΠΡΟΝΟΙΑΣ ΚΑΙ ΥΓΙΕΙΝΗΣ**

**SOCIAL WELFARE
AND HEALTH STATISTICS**

1993





ΠΙΝΑΚΑΣ ΠΕΡΙΕΧΟΜΕΝΩΝ

	Σελίδα
ΠΡΟΛΟΓΟΣ	5
ΕΙΣΑΓΩΓΗ	7
Πίνακες	
1. Θεραπευτήρια, κλίνες, ιατροί και νοσηλευτικό προσωπικό, με διάκριση των θεραπευτηρίων κατά νομική μορφή, κλιμάκια κλινών και γεωγραφικό διαμέρισμα. Έτος 1993	13
2. Θεραπευτήρια και κλίνες, κατά κλιμάκια κλινών, γεωγραφικό διαμέρισμα και νομό. Έτος 1993	16
3. Κλίνες κατά ειδικότητα κλινικών, νομική μορφή και γεωγραφικό διαμέρισμα. Έτος 1993	18
4. Θεραπευτήρια, κλίνες, ιατροί και νοσηλευτικό προσωπικό, κατά ειδικότητα θεραπευτηρίων, δημοσίων και ιδιωτικών, και κατά κλιμάκια κλινών. Έτος 1993	22
5. Ιατροί που υπηρετούν σε θεραπευτήρια, δημόσια και ιδιωτικά, κατά ειδικότητα και κατά γεωγραφικό διαμέρισμα. Έτος 1993	23
6. Προσωπικό θεραπευτηρίων, δημοσίων και ιδιωτικών (εκτός των ιατρών), κατά κατηγορία και κατά γεωγραφικό διαμέρισμα. Έτος 1993	25
7. Νοσηλευτική κίνηση θεραπευτηρίων, κατά νομική μορφή και ειδικότητα. Έτος 1993	30
8. Εξεληθόντες ασθενείς και από αυτούς αποβιώσαντες, κατά ειδικότητα θεραπευτηρίων. Έτος 1993	31
9. Εξεληθόντες ασθενείς κατά νομική μορφή θεραπευτηρίου, γεωγραφικό διαμέρισμα και νομό. Έτος 1993	32
10. Εξεληθόντες ασθενείς αναλόγως του τόπου μόνιμης διαμονής, γεννήσεώς τους και έδρας θεραπευτηρίου, κατά γεωγραφικό διαμέρισμα και νομό. Έτος 1993	33
11. Εξεληθόντες ασθενείς κατά φύλο, κατηγορίες νόσων και έμβαση νοσηλείας. Έτος 1993	34
12. Εξεληθόντες ασθενείς κατά κατηγορίες νόσων και γεωγραφικό διαμέρισμα μόνιμης διαμονής. Έτος 1993	44
13. Εξεληθόντες ασθενείς κατά κατηγορίες νόσων, ομάδες ηλικιών και φύλο. Έτος 1993	54
14. Εξεληθόντες ασθενείς κατά κατηγορίες νόσων, οικογενειακή κατάσταση και φύλο. Έτος 1993	74
15. Εξεληθόντες ασθενείς κατά κατηγορίες νόσων και ομάδες επαγγελμάτων. Έτος 1993	84
16. Εξεληθόντες ασθενείς κατά φύλο και κατηγορίες νόσων, καθώς και μέσος όρος ημερών νοσηλείας τους. Έτος 1993	94
17. Εξεληθόντες ασθενείς και ημέρες νοσηλείας, κατά φορέα πληρωμής της δαπάνης, καθώς και μέσος όρος ημερών νοσηλείας. Έτος 1993	99
18. Δηλωθέντα κρούσματα λοιμωδών νόσων. Έτη 1992 και 1993	99
19. Πράξεις υιοθεσίας που πραγματοποιήθηκαν κατά γεωγραφικό διαμέρισμα και φύλο. Έτη 1992 και 1993	100
20. Πράξεις υιοθεσίας που πραγματοποιήθηκαν, κατά ηλικία και κατηγορίες υιοθετηθέντων. Έτος 1993	100
21. Δαπάνες για την περίθαλψη απροστάτευτων παιδιών ηλικίας μέχρι 16 ετών, με επιδότηση κατ' οίκον, κατά γεωγραφικό διαμέρισμα και νομό. Έτη 1992 και 1993	101
22. Περίθαλψη ανηλίκων σε Ιδρύματα Παιδικής Προστασίας. Έτος 1993	102
23. Περίθαλψη ενηλίκων σε Κρατικά Ιδρύματα και σε Ιδρύματα Ιδιωτικής Πρωτοβουλίας. Έτος 1993	102



TABLE OF CONTENTS

	Page
PREFACE	6
INTRODUCTION	7
 Tables	
1. Hospitals, beds, doctors and nursing personnel, with distinction of hospitals by legal status, beds and geographic region. Year 1993	13
2. Hospitals and beds, by groups of beds, geographic region and department. Year 1993	16
3. Beds by speciality of clinics, legal status and geographic region . Year 1993	18
4. Hospitals, beds, doctors and nursing personnel, by speciality of public or private hospital and by groups of beds. Year 1993	22
5. Doctors in public or private hospitals, by speciality and by geographic region. Year 1993	23
6. Personnel, other than doctors, engaged in public and private hospitals, by geographic region. Year 1993.....	25
7. Movement of hospitals, by legal status and by speciality. Year 1993	30
8. Patients discharged and deceased thereof, by speciality of hospital. Year 1993	31
9. Patients discharged by legal status of hospitals, geographic region and department. Year 1993	32
10. Patients discharged by place of permanent residence, place of birth, location of hospital and geographic region and department. Year 1993	33
11. Patients discharged by sex, category of diseases and result of treatment. Year 1993	34
12. Patients discharged by category of diseases and by geographic region of permanent residence. Year 1993 ...	44
13. Patients discharged by category of diseases, age groups and sex. Year 1993	54
14. Patients discharged by category of diseases, marital status and sex. Year 1993	74
15. Patients discharged by category of diseases and occupational groups. Year 1993	84
16. Patients discharged by sex and category of diseases, and average number of days of treatment. Year 1993	94
17. Patients discharged, absolute and average number of days of treatment, by source of payment. Year 1993	99
18. Reported cases of infectious diseases. Years 1992 and 1993	99
19. Adoptions effected, by geographic region and sex. Years 1992 and 1993	100
20. Adoptions effected by sex and categories of adoptees. Year 1993	100
21. Expenditures for the relief of unprotected children up to 16 years old administered at home, by geographic region and department. Years 1992 and 1993	101
22. Relief of juveniles in Institutions for child Protection. Year 1993	102
23. Relief of adults in State and Private Institutions. Year 1993	102



ΠΡΟΛΟΓΟΣ

Η Γενική Γραμματεία Εθνικής Στατιστικής Υπηρεσίας της Ελλάδος δίνει με το τεύχος αυτό στη δημοσιότητα στοιχεία και πληροφορίες για την πορεία της υγείας και της κοινωνικής πρόνοιας στη Χώρα μας, για το έτος 1993.

Στους στατιστικούς πίνακες που δημοσιεύονται, περιλαμβάνονται αναλυτικά στοιχεία για τον αριθμό των θεραπευτηρίων, τη δυναμικότητά τους σε κλίνες, το ιατρικό και νοσηλευτικό τους προσωπικό, καθώς, επίσης, και για την παρεχόμενη νοσηλευτική περίθαλψη και την κίνηση των ασθενών κατά κατηγορίες νόσων.

Πιστεύουμε ότι τα στοιχεία αυτά θα είναι χρήσιμα σε κάθε μελετητή και ιδιαίτερα σε κάθε υπεύθυνο για το σχεδιασμό και την εφαρμογή της κυβερνητικής πολιτικής πάνω σε θέματα περίθαλψης και υγείας του πληθυσμού της Χώρας. Με την πίστη αυτή, εκφράζουμε τις ευχαριστίες μας στους εργαζομένους στο νοσηλευτικό χώρο, που συνέβαλαν στη συγκέντρωση των στοιχείων και την έκδοση του δημοσιεύματος αυτού.

Αθήνα, 1996

ΚΩΝΣΤΑΝΤΙΝΑ ΓΚΟΛΦΙΝΟΠΟΥΛΟΥ
Προϊσταμένη Γενικής Διεύθυνσης
της Εθνικής Στατιστικής Υπηρεσίας
της Ελλάδος



P R E F A C E

The National Statistical Service of Greece through this issue releases data and information on public health and social welfare in Greece for the year 1993.

The statistical tables published herein, include detailed data on the number of hospitals, beds, doctors and nursing personnel, the medical care provided and the movement of patients by category of diseases.

We believe that such data will prove useful to all researchers and mainly to those engaged in the study and planning of social welfare administered by the State. On this occasion, we wish to express our warm thanks to the administrative and medical personnel of the Country's hospitals for their prompt collaboration and valuable contribution.

KONSTANTINA GOLFINOPOULOU
*Director General
of the National Statistical Service
of Greece*

Athens, 1996



I. Γενικές πληροφορίες

Το παρόν τεύχος "Στατιστική Κοινωνικής Πρόνοιας και Υγιεινής" αναφέρεται, όπως και τα προηγούμενα, στη δυναμικότητα (ιατροί, νοσηλευτικό προσωπικό και κλίνες) και τη νοσηλευτική κίνηση όλων των θεραπευτηρίων της Χώρας κατά το 1993. Περιλαμβάνει, επίσης, και γενικά στοιχεία, σχετικά με την κοινωνική πρόνοια, για την ίδια περίοδο.

Τα στοιχεία για τη νοσηλευτική κίνηση συγκεντρώνονται με διαρκή μηνιαία έρευνα, η οποία έχει αρχίσει από το έτος 1962. Την έρευνα αυτή, καθώς και την ετήσια έρευνα για τη διαπίστωση της δυναμικότητας των θεραπευτηρίων, διεξάγει το Τμήμα Στατιστικών Υγείας, Πρόνοιας και Κοινωνικών Ασφαλίσεων (της Δ/σης Κοινων. Στατιστικών), στο Υπουργείο Υγείας με έντυπα δελτία (ειδικά ερωτηματολόγια), τα οποία έχουν καταρτιστεί από την ΕΣΥΕ, σε συνεργασία με τις αρμόδιες Διευθύνσεις του ίδιου Υπουργείου.

Τα συμπληρωμένα δελτία της έρευνας υποβάλλονται σε έλεγχο πληρότητας, λογικό έλεγχο, κωδική και μηχανογραφική επεξεργασία και, ακολούθως, τα στοιχεία τους πινακοποιούνται.

Στο δελτίο της έρευνας νοσηλευτικής κίνησης περιλαμβάνονται, για κάθε ασθενή, τα ερωτήματα που δίνουν τις κατατάξεις (κατανομές) των κατωτέρω αναλυτικών πινάκων 7 έως 16. Περισσότερες σχετικές πληροφορίες παρέχονται στους ενδιαφερόμενους από το Τμήμα Στατιστικής στο Υπουργείο Υγείας, Πρόνοιας και Κοινωνικών Ασφαλίσεων και από τη Διεύθυνση Στατιστικής Πληροφόρησης και Εκτιμήσεων της ΕΣΥΕ.

Στοιχεία για την κοινωνική πρόνοια και ασφάλιση δημοσιεύονται στο τεύχος «Ετήσια Έρευνα Δραστηριότητας των Οργανισμών Κοινωνικής Ασφάλισης». Σχετικό είναι, επίσης, και το δημοσίευμα της ΕΣΥΕ «Φυσική Κίνηση Πληθυσμού», Κεφάλαιο: Θάνατοι κατά αιτία.

Η κατάταξη των νόσων γίνεται σύμφωνα με το βασικό συνοπτικό κατάλογο της «Διεθνούς Στατιστικής Ταξινόμησης Νόσων κλπ.», της 9ης αναθεώρησης 1975 της Παγκόσμιας Οργάνωσης Υγείας, ενώ μέχρι το έτος 1979 οι νόσοι κατατάσσονταν σύμφωνα με την 8η αναθεώρηση της Π.Ο.Υ., και παλαιότερα σύμφωνα με το συνοπτικό κατάλογο των κυριότερων ομάδων ασθενειών.

II. Συνοπτικά στατιστικά συμπεράσματα

Από τη μελέτη των στοιχείων του παρόντος τεύχους, προκύπτουν τα ακόλουθα συνοπτικά συμπεράσματα: Από τους πίνακες 1-6, οι οποίοι αναφέρονται στον αριθμό και τη δυναμικότητα των θεραπευτηρίων, προκύπτει ότι κατά το τέλος (31 Δεκεμβρίου) του έτους 1993 λειτουργούσαν σε όλη τη Χώρα 368 θεραπευτήρια με 52.144 κλίνες. Από αυτά, τα 140—με 36.780 κλίνες— λειτουργούσαν ως δημόσια (κρατικά και ΝΠΔΔ) και 228— με 15.364 κλίνες — ως ιδιωτικά (ΝΠΙΔ και ιδιωτικές κλινικές).

Το ιατρικό προσωπικό που υπηρετούσε, κατά την ίδια περίοδο, ήταν 18.492 ιατροί, ενώ το νοσηλευτικό προσωπικό 37.211, από τους οποίους 1.916 μαίες και 35.295 νοσοκόμοι.

Στους πίνακες 7 - 9 περιλαμβάνονται στοιχεία, τα οποία αναφέρονται στη νομική μορφή, την ειδικότητα των θεραπευτηρίων και τον αριθμό των κλινών σε γεωγραφική κατανομή (γεωγραφικό διαμέρισμα και νομό).

Στον κατωτέρω συνοπτικό πίνακα I δίνεται ο αριθμός των εξελθόντων ασθενών, το σύνολο ημερών νοσηλείας και η μέση διάρκεια χρόνου νοσηλείας κατά ασθενή (εκτός των ψυχασθενών), για τα έτη 1983 έως 1993.

Στους αναλυτικούς πίνακες 10 - 13 δίνονται οι κατανομές των εξελθόντων ασθενών κατά τόπο μόνιμης διαμονής, γεννήσεως και έδρας θεραπευτηρίου, κατά φύλο, κατηγορίες νόσων, έκβαση νοσηλείας και ομάδες ηλικιών.

I. General notes

The present issue of the «Social Welfare and Health Statistics», refers to the capacity (doctors, nursing staff and beds) and to the movement of hospitals in the country for the year 1993. General data are also included concerning social welfare for the same period.

Data on hospitalization movement are collected by means of a monthly survey regularly conducted ever since 1962. This survey, together with the annual survey on the capacity of the hospitals, is conducted by the Statistical Service of the Ministry of Health, Welfare and Social Insurance on the basis of a special questionnaire compiled by the NSSG, in cooperation with the competent Divisions of the above Ministry.

The completed questionnaires are further subjected to a consistency control, to coding and mechanographic processing and the data are finally tabulated.

The questionnaire of hospitalization movement includes, for each patient, questions which yield the distributions of the following analytical tables 7 to 16. For more information in this connection one should refer to the Statistical Service of the Ministry of Health, Welfare and Social Insurance and to the Statistical Information and Publications Division of the NSSG.

Data on social welfare and insurance appear in the «Enquête Annuelle sur l'Activité des Organismes de Sécurité Sociale». Another related source is the «Mouvement Naturel de la Population de la Grèce» (Chapitre: Causes de décès) published by the NSSG.

Diseases are classified according to the basic summary of the International Statistical Classification of Diseases etc., 9th 1975 revision of the World Health Organization, in the place of the 8th revision of the same issue in use up to 1979 or the Abridged International List of Diseases used even earlier. The data referring to patients discharged derive from a 50% sample elaboration of the questionnaires on the movement of hospitals.

II. Summary statistical results

From a study of the data included herein the following results can be drawn: According to tables 1 - 6, which refer to the number and the capacity of hospitals, at the end of 1993 (Dec. 31) there were 368 hospitals operating, with 52.144 beds, 140 hospitals thereof, with 36.780 beds, are public (State or Legal Entities of Public Law) and 228 hospitals, with 15.364 beds, are private (Legal Entities of Private Law and Clinics).

The medical personnel engaged in the same period amounted to 18.492 doctors, while the nursing personnel to 37.211 namely 1.916 midwives and 35.295 nurses.

Tables 7 - 9 include data on the legal status, the speciality of hospitals and the number of beds, distributed by geographic region and department.

The following table I shows the number of patients discharged during 1983 - 1993, the days of treatment and the average duration of treatment per patient (excluding psychopathics).

Tables 10 - 13 present the number of discharged patients by place of permanent residence, birth, hospital's seat, sex, category of disease, age groups and result of treatment.

Πίνακας Ι. Εξεληθόντες ασθενείς (εκτός των ψυχοσθενών), ημέρες νοσηλείας και μέση διάρκεια χρόνου νοσηλείας: Έτη 1983 - 1993

Patients discharged, (excluding psychopathics), days of treatment and average duration of treatment: Years 1983 - 1993

Έτη - Years	Εξεληθόντες ασθενείς Patients discharged	Ημέρες νοσηλείας Days of treatment	Μέση διάρκεια χρόνου νοσηλείας κατά ασθενή (σε ημέρες) (εκτός των ψυχοσθενών) Average duration of treatment per patient (in days) (excl. psychopathics)
1983 ⁽¹⁾	1.139.470	10.902.435	9
1984.....	1.152.297	11.061.190	9
1985.....	1.146.117	10.242.612	9
1986.....	1.165.070	9.847.012	8
1987 ⁽²⁾	1.169.000	9.694.338	8
1988.....	1.204.555	9.466.394	8
1989.....	1.237.895	9.387.100	8
1990.....	1.248.940	9.404.443	8
1991.....	1.314.538	9.469.270	7
1992.....	1.377.718	9.851.367	7
1993.....	1.406.763	9.380.037	7

(1) Δειγματοληπτική επεξεργασία 20% των δελτίων της νοσηλευτικής κινήσεως.
(2) Δειγματοληπτική επεξεργασία 50% των δελτίων της νοσηλευτικής κινήσεως.

(1) 20% sample elaboration of the questionnaires on the movenent of hospitals.
(2) 50% sample elaboration of the questionnaires on the movenent of hospitals.

Οι πίνακες 14 - 16 εμφανίζουν τους ασθενείς κατά κατηγορίες νόσων, οικογενειακή κατάσταση, ομάδες επαγγελματιών και μέσο όρο ημερών νοσηλείας. (Στους ανωτέρω πίνακες η κατά νόσους κατανομή των στοιχείων ακολουθεί, όπως αναφέρουμε ανωτέρω, τον βασικό συνοπτικό κατάλογο της Διεθνούς Ταξινόμησης Νόσων, Κακώσεων και Αιτιών Θανάτου, της 9ης αναθεωρήσεως 1975).

Οι πίνακες 17 και 18 περιλαμβάνουν στοιχεία, για τον φορέα πληρωμής της δαπάνης νοσηλείας και τα δηλωθέντα κρούσματα λοιμωδών νόσων.

Οι πίνακες 19 - 23, τέλος, περιλαμβάνουν τις υιοθεσίες που πραγματοποιήθηκαν, τις δαπάνες για περίθαλψη απροστάτευτων παιδιών ηλικίας μέχρι 16 ετών και την περίθαλψη ανηλίκων και ενηλίκων σε Κρατικά Ιδρύματα καθώς και σε Ιδρύματα Ιδιωτικής Πρωτοβουλίας.

Από τους κατωτέρω συνοπτικούς πίνακες, ο ΙΙ παρουσιάζει την αναλογία κατοίκων ανά κλίνη, ιατρό, οδοντίατρο και φαρμακείο και τον μέσο όρο των ημερών νοσηλείας ανά κάτοικο, ενώ ο ΙΙΙ εμφανίζει τους εξεληθόντες ασθενείς κατά κυριότερες κατηγορίες νόσων, κατά τα έτη 1992 και 1993.

Similarly, the tables 14 - 16 show the discharged patients by category of disease, marital status, occupational groups and average number of days of treatment. (In the detailed tables as above, diseases have been classified according to the above mentioned basic summary of the International Classification of Diseases, Injuries and Causes of Death, 9th Revision, 1975).

The tables 17 and 18 include data on the source of the payment, the cases of infectious diseases reported.

Finally, tables 19 - 23 include the adoptions effected, the expenditures for the relief of unprotected children up to 16 years and the relief of juveniles and adults in State and Private Institutions.

The following table II shows the number of inhabitants per bed, doctor, dentist and drugstore, as well as average days of treatment per inhabitant, while table III gives the number of discharged patients by main categories of diseases, for 1992 and 1993.

Πίνακας ΙΙ. Κάτοικοι ανά κλίνη, ιατρό, οδοντίατρο και φαρμακείο, καθώς και αναλογία ημερών νοσηλείας ανά κάτοικο: Έτη 1983 - 1993

Number of inhabitants per bed, doctor, dentist and drugstore, and percent days of treatment per inhabitant: Years 1983 - 1993

Έτη - Years	Κάτοικοι ανά κλίνη Inhabitants per bed	Κάτοικοι ανά ιατρό Inhabitants per doctor	Κάτοικοι ανά οδοντίατρο Inhabitants per dentist	Κάτοικοι ανά φαρμακείο Inhabitants per drugstore	Σχέση ημερών νοσηλείας ανά κάτοικο Percent days of treatment per inhabitant
1983.....	169	352	1.197	1.828	1,47
1984.....	174	350	1.181	1.726	1,44
1985.....	182	341	1.140	1.657	1,39
1986.....	188	326	1.091	1.591	1,40
1987.....	193	300	1.096	1.511	1,36
1988.....	194	311	1.087	1.441	1,33
1989.....	195	303	1.040	1.376	1,24
*1990.....	198	296	1.012	1.361	1,25
*1991.....	200	275	999	1.333	1,30
1992.....	201	266	992	1.318	1,26
1993.....	199	259	967	1.306	1,21

* Αναθεωρημένα στοιχεία.

* Revised data.

Πίνακας III. Εξεληθέντες ασθενείς, κατά κύριες κατηγορίες νόσων: Έτη 1992 και 1993

Patients discharged, by main categories of diseases: Years 1992 and 1993

Κατηγορίες νόσων	1992	1993	Αναλογία % Percentage		Categories of diseases
			1992	1993	
Γενικό σύνολο	(1) 1.410.730	(1) 1.441.196	100,0	100,0	Grand total
Λοιμώδεις και παρασιτικές νόσοι	38.484	39.590	2,7	2,7	Infectious and parasitic diseases
Νεοπλάσματα	153.042	151.206	10,8	10,5	Neoplasms
Ενδοκρινικές και μεταβολικές νόσοι, διαταραχές της θρέψης και ανοσολογικές διαταραχές	32.024	34.728	2,3	2,4	Endocrine and metabolic diseases, nutritional deficiencies, immunity disorders
Νόσοι του αίματος και των αιμοποιητικών οργάνων	62.333	49.111	4,4	3,4	Diseases of blood and blood-forming organs
Ψυχικές διαταραχές	33.012	34.433	2,3	2,4	Mental disorders
Νόσοι του νευρικού συστήματος και των αισθητηρίων οργάνων	76.822	82.879	5,5	5,8	Diseases of the nervous system and sense organs
Νόσοι του κυκλοφορικού συστήματος	184.416	199.426	13,1	13,8	Diseases of the circulatory system
Νόσοι του αναπνευστικού συστήματος	114.982	114.149	8,1	7,9	Diseases of the respiratory system
Νόσοι του πεπτικού συστήματος	151.143	154.711	10,7	10,7	Diseases of the digestive system
Νόσοι του ουροποιογεννητικού συστήματος	114.024	120.355	8,1	8,4	Diseases of genito-urinary system
Επιπλοκές της κύησης, του τοκετού και της λοχείας	126.902	124.233	9,0	8,6	Complications of pregnancy, childbirth and the puerperium
Νόσοι του δέρματος και του υποδορίου ιστού	21.734	23.793	1,6	1,7	Diseases of the skin and subcutaneous tissue
Νόσοι του μυοσκελετικού συστήματος και του συνδετικού ιστού	53.492	60.959	3,8	4,2	Diseases of the musculoskeletal system and connective tissue
Συγγενείς ανωμαλίες	12.547	12.226	0,9	0,8	Congenital anomalies
Ορισμένες καταστάσεις προερχόμενες από την περιγεννητική περίοδο	17.257	16.580	1,2	1,2	Certain conditions originating in the perinatal period
Συμπτώματα, σημεία και ασφώς καθορισμένες καταστάσεις	89.084	93.428	6,3	6,5	Signs, symptoms and ill-defined conditions
Κακώσεις και δηλητηριάσεις	129.432	129.389	9,2	9,0	Injury and poisoning

(1) Περιλαμβάνονται 31.435 θανάτους το 1992 και 31.580 το 1993.

(1) Including also 31.435 deaths in 1992 and 31.580 in 1993.





ΠΙΝΑΚΕΣ — TABLES





Πίνακας 1. Θεραπευτήρια, κλίνες, ιατροί και νοσηλευτικό προσωπικό, με διάκριση των θεραπευτηρίων κατά νομική μορφή, κλιμάκια κλινών και γεωγραφικό διαμέρισμα. Έτος 1993

Hospitals, beds, doctors and nursing personnel, with distinction of hospitals by legal status, beds and geographic region. Year 1993

Γεωγραφικό διαμέρισμα και νομική μορφή	Κλιμάκια κλινών—Groups of beds								Geographic region and legal status
	Σύνολο (1) Total (1)	1 - 10	11 - 20	21 - 40	41 - 100	101 - 300	301 - 1.000	1.001 - 3.000	
Σύνολο Ελλάδος									Greece, total
Θεραπευτήρια	368	12	39	64	110	94	46	3	Hospitals
Δημόσια (2)	140	—	1	11	30	52	43	3	Public (2)
Κοινοτικοί Υγειον. Σταθμοί	—	—	—	—	—	—	—	—	Communal Health Centers
ΝΠΙΔ	4	—	—	1	2	1	—	—	LEPL (3)
Ιδιωτικά	224	12	38	52	78	41	3	—	Private
Κλίνες	52.144	113	665	1.911	7.623	15.469	22.216	4.067	Beds
Δημοσίων	36.780	—	20	360	2.184	9.007	21.142	4.067	Public
Κοινοτικών Υγειον. Σταθμών	—	—	—	—	—	—	—	—	Communal Health Centers
ΝΠΙΔ	270	—	—	28	124	118	—	—	LEPL
Ιδιωτικών	15.094	113	645	1.603	5.315	6.344	1.074	—	Private
Ιατροί	18.492	29	96	380	1.566	4.516	11.023	882	Doctors
Νοσηλευτικό προσωπικό	37.211	42	192	613	3.262	10.550	20.683	1.869	Nursing personnel
Περιφέρεια Πρωτευούσης									Greater Athens
Θεραπευτήρια	119	1	—	6	45	43	22	2	Hospitals
Δημόσια	42	—	—	1	4	15	20	2	Public
Κοινοτικοί Υγειον. Σταθμοί	—	—	—	—	—	—	—	—	Communal Health Centers
ΝΠΙΔ	1	—	—	—	—	1	—	—	LEPL
Ιδιωτικά	76	1	—	5	41	27	2	—	Private
Κλίνες	24.693	8	—	173	3.280	6.856	11.349	3.027	Beds
Δημοσίων	16.514	—	—	39	278	2.585	10.585	3.027	Public
Κοινοτικών Υγειον. Σταθμών	—	—	—	—	—	—	—	—	Communal Health Centers
ΝΠΙΔ	118	—	—	—	—	118	—	—	LEPL
Ιδιωτικών	8.061	8	—	134	3.002	4.153	764	—	Private
Ιατροί	10.038	2	—	38	518	2.171	6.459	850	Doctors
Νοσηλευτικό προσωπικό	17.042	4	—	64	1.062	3.756	10.697	1.459	Nursing personnel
Λοιπή Στερεά Ελλάς και Εύβοια									Rest of Central Greece and Evia
Θεραπευτήρια	27	1	6	8	6	6	—	—	Hospitals
Δημόσια	12	—	1	3	3	5	—	—	Public
Κοινοτικοί Υγειον. Σταθμοί	—	—	—	—	—	—	—	—	Communal Health Centers
ΝΠΙΔ	1	—	—	1	—	—	—	—	LEPL
Ιδιωτικά	14	1	5	4	3	1	—	—	Private
Κλίνες	1.841	5	106	260	418	1.052	—	—	Beds
Δημοσίων	1.249	—	20	100	215	914	—	—	Public
Κοινοτικών Υγειον. Σταθμών	—	—	—	—	—	—	—	—	Communal Health Centers
ΝΠΙΔ	28	—	—	28	—	—	—	—	LEPL
Ιδιωτικών	564	5	86	132	203	138	—	—	Private
Ιατροί	463	3	20	69	100	271	—	—	Doctors
Νοσηλευτικό προσωπικό	1.236	4	34	90	205	903	—	—	Nursing personnel
Πελοπόννησος									Peloponnissos
Θεραπευτήρια	39	2	8	9	11	6	3	—	Hospitals
Δημόσια	19	—	—	3	7	6	3	—	Public
Κοινοτικοί Υγειον. Σταθμοί	—	—	—	—	—	—	—	—	Communal Health Centers
ΝΠΙΔ	1	—	—	—	1	—	—	—	LEPL
Ιδιωτικά	19	2	8	6	3	—	—	—	Private
Κλίνες	3.494	20	130	271	719	1.029	1.325	—	Beds
Δημοσίων	2.950	—	—	94	502	1.029	1.325	—	Public
Κοινοτικών Υγειον. Σταθμών	—	—	—	—	—	—	—	—	Communal Health Centers
ΝΠΙΔ	60	—	—	—	60	—	—	—	LEPL
Ιδιωτικών	484	20	130	177	157	—	—	—	Private
Ιατροί	1.057	2	26	65	182	282	500	—	Doctors
Νοσηλευτικό προσωπικό	3.040	4	35	88	537	976	1.400	—	Nursing personnel
Ιόνιοι Νήσοι									Ionian Islands
Θεραπευτήρια	8	1	—	—	4	2	1	—	Hospitals
Δημόσια	6	—	—	—	3	2	1	—	Public
Κοινοτικοί Υγειον. Σταθμοί	—	—	—	—	—	—	—	—	Communal Health Centers

Πίνακας 1. — Table 1. (Συνέχεια—Continued)

Γεωγραφικό διαμέρισμα και νομική μορφή	Κλιμάκια κλινών—Groups of beds								Geographic region and legal status
	Σύνολο (1) Total (1)	1 - 10	11 - 20	21 - 40	41 - 100	101 - 300	301 - 1.000	1.001 - 3.000	
ΝΠΔ	—	—	—	—	—	—	—	—	LEPL
Ιδιωτικά	2	1	—	—	1	—	—	—	Private
Κλίνες	983	10	—	—	300	313	360	—	Beds
Δημοσίων	923	—	—	—	250	313	360	—	Public
Κοινοτικών Υγειον. Σταθμών	—	—	—	—	—	—	—	—	Communal Health Centers
ΝΠΔ	—	—	—	—	—	—	—	—	LEPL
Ιδιωτικών	60	10	—	—	50	—	—	—	Private
Ιατροί	179	1	—	—	87	85	6	—	Doctors
Νοσηλευτικό προσωπικό	609	2	—	—	233	255	119	—	Nursing personnel
Ηπειρος									Ipiros
Θεραπευτήρια	13	1	3	4	2	1	2	—	Hospitals
Δημόσια	6	—	—	1	2	1	2	—	Public
Κοινοτικοί Υγειον. Σταθμοί	—	—	—	—	—	—	—	—	Communal Health Centers
ΝΠΔ	—	—	—	—	—	—	—	—	LEPL
Ιδιωτικά	7	1	3	3	—	—	—	—	Private
Κλίνες	1.408	10	53	132	167	110	936	—	Beds
Δημοσίων	1.243	—	—	30	167	110	936	—	Public
Κοινοτικών Υγειον. Σταθμών	—	—	—	—	—	—	—	—	Communal Health Centers
ΝΠΔ	—	—	—	—	—	—	—	—	LEPL
Ιδιωτικών	165	10	53	102	—	—	—	—	Private
Ιατροί	527	11	4	9	47	30	426	—	Doctors
Νοσηλευτικό προσωπικό	1.523	5	15	22	175	120	1.186	—	Nursing personnel
Θεσσαλία									Thessalia
Θεραπευτήρια	37	4	4	17	6	4	2	—	Hospitals
Δημόσια	4	—	—	—	—	2	2	—	Public
Κοινοτικοί Υγειον. Σταθμοί	—	—	—	—	—	—	—	—	Communal Health Centers
ΝΠΔ	—	—	—	—	—	—	—	—	LEPL
Ιδιωτικά	33	4	4	17	6	2	—	—	Private
Κλίνες	2.506	40	69	552	365	806	674	—	Beds
Δημοσίων	1.093	—	—	—	—	419	674	—	Public
Κοινοτικών Υγειον. Σταθμών	—	—	—	—	—	—	—	—	Communal Health Centers
ΝΠΔ	—	—	—	—	—	—	—	—	LEPL
Ιδιωτικών	1.413	40	69	552	365	387	—	—	Private
Ιατροί	582	5	6	77	35	147	312	—	Doctors
Νοσηλευτικό προσωπικό	1.600	10	19	145	93	626	707	—	Nursing personnel
Μακεδονία									Makedonia
Θεραπευτήρια	81	1	11	13	21	24	11	—	Hospitals
Δημόσια	28	—	—	1	4	13	10	—	Public
Κοινοτικοί Υγειον. Σταθμοί	—	—	—	—	—	—	—	—	Communal Health Centers
ΝΠΔ	1	—	—	—	1	—	—	—	LEPL
Ιδιωτικά	52	1	11	12	16	11	1	—	Private
Κλίνες	11.562	10	192	387	1.463	3.977	5.533	—	Beds
Δημοσίων	7.898	—	—	40	324	2.311	5.223	—	Public
Κοινοτικών Υγειον. Σταθμών	—	—	—	—	—	—	—	—	Communal Health Centers
ΝΠΔ	64	—	—	—	64	—	—	—	LEPL
Ιδιωτικών	3.600	10	192	347	1.075	1.666	310	—	Private
Ιατροί	4.115	3	21	75	356	1.114	2.546	—	Doctors
Νοσηλευτικό προσωπικό	8.075	2	49	124	447	2.763	4.690	—	Nursing personnel
Θράκη									Thraki
Θεραπευτήρια	8	—	3	—	2	2	1	—	Hospitals
Δημόσια	4	—	—	—	1	2	1	—	Public
Κοινοτικοί Υγειον. Σταθμοί	—	—	—	—	—	—	—	—	Communal Health Centers
ΝΠΔ	—	—	—	—	—	—	—	—	LEPL
Ιδιωτικά	4	—	3	—	1	—	—	—	Private
Κλίνες	843	—	35	—	116	359	333	—	Beds
Δημοσίων	752	—	—	—	60	359	333	—	Public
Κοινοτικών Υγειον. Σταθμών	—	—	—	—	—	—	—	—	Communal Health Centers
ΝΠΔ	—	—	—	—	—	—	—	—	LEPL
Ιδιωτικών	91	—	35	—	56	—	—	—	Private
Ιατροί	315	—	6	—	31	104	174	—	Doctors
Νοσηλευτικό προσωπικό	807	—	19	—	97	373	318	—	Nursing personnel

Πίνακας 1. — Table 1. (Συνέχεια—Continued)

Γεωγραφικό διαμέρισμα και νομική μορφή	Κλιμάκια κλινών—Groups of beds								Geographic region and legal status
	Σύνολο (1) Total (1)	1 - 10	11 - 20	21 - 40	41 - 100	101 - 300	301 - 1.000	1.001 - 3.000	
Νήσοι Αιγαίου									Aegean Islands
<i>Θεραπευτήρια</i>	14	1	1	3	4	4	—	1	<i>Hospitals</i>
Δημόσια	10	—	—	1	4	4	—	1	Public
Κοινοτικοί Υγειον. Σταθμοί	—	—	—	—	—	—	—	—	Communal Health Centers
ΝΠΙΔ	—	—	—	—	—	—	—	—	LEPL
Ιδιωτικά	4	1	1	2	—	—	—	—	Private
<i>Κλίνες</i>	2.113	10	20	102	255	686	—	1.040	<i>Beds</i>
Δημοσίων	2.013	—	—	32	255	686	—	1.040	Public
Κοινοτικών Υγειον. Σταθμών	—	—	—	—	—	—	—	—	Communal Health Centers
ΝΠΙΔ	—	—	—	—	—	—	—	—	LEPL
Ιδιοτικών	100	10	20	70	—	—	—	—	Private
<i>Ιατροί</i>	352	2	7	28	80	203	—	32	<i>Doctors</i>
<i>Νοσηλευτικό προσωπικό</i>	1.168	11	8	35	199	505	—	410	<i>Nursing personnel</i>
Κρήτη									Kriti
<i>Θεραπευτήρια</i>	22	—	3	4	9	2	4	—	<i>Hospitals</i>
Δημόσια	9	—	—	1	2	2	4	—	Public
Κοινοτικοί Υγειον. Σταθμοί	—	—	—	—	—	—	—	—	Communal Health Centers
ΝΠΙΔ	—	—	—	—	—	—	—	—	LEPL
Ιδιωτικά	13	—	3	3	7	—	—	—	Private
<i>Κλίνες</i>	2.701	—	60	114	540	281	1.706	—	<i>Beds</i>
Δημοσίων	2.145	—	—	25	133	281	1.706	—	Public
Κοινοτικών Υγειον. Σταθμών	—	—	—	—	—	—	—	—	Communal Health Centers
ΝΠΙΔ	—	—	—	—	—	—	—	—	LEPL
Ιδιοτικών	556	—	60	89	407	—	—	—	Private
<i>Ιατροί</i>	864	—	6	19	130	109	600	—	<i>Doctors</i>
<i>Νοσηλευτικό προσωπικό</i>	2.111	—	13	45	214	273	1.566	—	<i>Nursing personnel</i>

(1) Στοιχεία της 31ης Δεκεμβρίου 1993.

(2) Δεν περιλαμβάνονται τα στρατιωτικά θεραπευτήρια και οι κλίνες τους.

(1) Data on 31st December, 1993.

(2) Excluding military hospitals and beds therein.

(3) LEPL= Legal Entities of Private Law.



Πίνακας 2. Θεραπευτήρια και κλίνες, κατά κλιμάκια κλινών, γεωγραφικό διαμέρισμα και νομό. Έτος 1993

Γεωγραφικό διαμέρισμα και νομός	Κλιμάκια κλινών —							
	Σύνολο (1) – Total (1)		1 – 10		11 – 20		21 – 40	
	Θεραπευ- τήρια Hospitals	Κλίνες Beds	Θεραπευ- τήρια Hospitals	Κλίνες Beds	Θεραπευ- τήρια Hospitals	Κλίνες Beds	Θεραπευ- τήρια Hospitals	Κλίνες Beds
Σύνολο Ελλάδος	368	52.144	12	113	39	665	64	1.991
Περιφέρεια Πρωτευούσης	119	24.693	1	8	—	—	6	173
Λοιπή Στερεά Ελλάς και Εύβοια	27	1.841	1	5	6	106	8	260
Αιτωλίας και Ακαρνανίας	5	372	1	5	1	20	—	—
Αττικής (υπόλοιπο)	5	400	—	—	1	20	2	68
Βοιωτίας	6	220	—	—	2	36	3	102
Ευβοίας	5	256	—	—	2	30	2	60
Ευρυτανίας	1	50	—	—	—	—	—	—
Φθιώτιδος	4	435	—	—	—	—	1	30
Φωκίδος	1	108	—	—	—	—	—	—
Πελοπόννησος	39	3.494	2	20	8	130	9	271
Αργολίδος	2	220	—	—	—	—	—	—
Αργαίας	5	613	1	10	2	32	—	—
Αχαΐας	13	1.490	—	—	1	18	4	120
Ηλείας	4	223	—	—	—	—	1	31
Κορινθίας	5	240	1	10	3	58	—	—
Λακωνίας	2	219	—	—	—	—	1	29
Μεσσηνίας	8	489	—	—	2	22	3	91
Ιόνιοι Νήσοι	8	983	1	10	—	—	—	—
Ζακύνθου	1	115	—	—	—	—	—	—
Κεφαρίας	4	618	1	10	—	—	—	—
Κεφαλληνίας	2	150	—	—	—	—	—	—
Λευκάδος	1	100	—	—	—	—	—	—
Ήπειρος	13	1.408	1	10	3	53	4	132
Άρτης	3	120	—	—	2	33	—	—
Θεσπρωτίας	1	80	—	—	—	—	—	—
Ιωαννίνων	7	1.060	1	10	1	20	3	94
Παρέζης	2	148	—	—	—	—	1	38
Θεσσαλία	37	2.506	4	40	4	69	17	552
Καρδίτσας	5	301	1	10	1	15	1	32
Λαρίσης	12	780	—	—	1	20	8	260
Μαγνησίας	11	966	—	—	2	34	4	112
Τρικάλων	9	459	3	30	—	—	4	148
Μακεδονία	81	11.562	1	10	11	192	13	387
Γρεβενών	1	74	—	—	—	—	—	—
Δράμας	4	269	—	—	2	27	1	30
Ημαθίας	3	349	—	—	1	20	—	—
Θεσσαλονίκης	35	7.154	—	—	1	20	4	135
Καβάλας	6	643	—	—	1	17	2	47
Καστοριάς	2	120	—	—	1	20	—	—
Κιλίκης	2	318	—	—	—	—	1	40
Κοζάνης	8	797	—	—	—	—	2	59
Πέλλης	6	330	—	—	4	68	—	—
Πιερίας	6	644	1	10	1	20	1	30
Σερρών	6	602	—	—	—	—	2	46
Φλωρίνης	1	120	—	—	—	—	—	—
Χαλκιδικής	1	142	—	—	—	—	—	—
Θράκη	8	843	—	—	3	35	—	—
Εβρου	3	405	—	—	1	12	—	—
Ξάνθης	3	226	—	—	1	11	—	—
Ροδόπης	2	212	—	—	1	12	—	—
Νήσοι Αιγαίου	14	2.113	1	10	1	20	3	102
Δωδεκανήσου	5	1.444	—	—	1	20	—	—
Κυκλάδων	1	110	—	—	—	—	—	—
Λέσβου	2	255	—	—	—	—	—	—
Σάμου	2	146	—	—	—	—	—	32
Χίου	4	158	1	10	—	—	2	70
Κρήτη	22	2.701	—	—	3	60	4	114
Ηρακλείου	10	1.230	—	—	2	40	3	89
Λασιθίου	4	279	—	—	—	—	1	25
Ρεθύμνης	2	226	—	—	—	—	—	—
Χανίων	6	966	—	—	1	20	—	—

(1) Στοιχεία της 31ης Δεκεμβρίου 1993. Δεν περιλαμβάνονται τα στρατιωτικά θεραπευτήρια και οι κλίνες τους.

Hospitals and beds, by groups of beds, geographic region and department. Year 1993

Groups of beds						Geographic region and department
41 - 100		101 - 500		501 και άνω - 501 and over		
Θεραπευτήρια Hospitals	Κλίνες Beds	Θεραπευτήρια Hospitals	Κλίνες Beds	Θεραπευτήρια Hospitals	Κλίνες Beds	
110	7.623	126	27.969	17	13.783	Greece, total
45	3.280	57	12.722	10	8.510	Greater Athens
6	418	6	1.052	—	—	Rest of Central Greece and Evia
1	83	2	264	—	—	Etolia and Akamania
1	66	1	246	—	—	Attiki (rest)
1	82	—	—	—	—	Viotia
—	—	1	166	—	—	Evia
1	50	—	—	—	—	Evritania
2	137	1	268	—	—	Fthiotida
—	—	1	108	—	—	Fokida
11	719	8	1.801	1	553	Peloponnissos
—	—	2	220	—	—	Argolida
—	—	2	571	—	—	Arkadia
6	387	1	412	1	553	Achaia
3	192	—	—	—	—	Ilija
—	—	1	172	—	—	Korinthia
—	—	1	190	—	—	Lakonia
2	140	1	236	—	—	Messinia
4	300	3	673	—	—	Ionian Islands
—	—	1	115	—	—	Zakynthos
1	50	2	558	—	—	Kerkyra
2	150	—	—	—	—	kefalonia
1	100	—	—	—	—	Lefkada
2	167	2	435	1	611	Ipiros
1	87	—	—	—	—	Arta
1	80	—	—	—	—	Thesprotia
—	—	1	325	1	611	Ioannina
—	—	1	110	—	—	Preveza
6	365	6	1.480	—	—	Thessalia
1	61	1	183	—	—	Karditsa
2	127	1	373	—	—	Larissa
2	132	3	688	—	—	Magnissia
1	45	1	236	—	—	Trikala
21	1.463	31	6.441	4	3.069	Makedonia
1	74	—	—	—	—	Grevena
—	—	1	212	—	—	Drama
—	—	2	329	—	—	Imathia
11	753	15	3.177	4	3.069	Thessaloniki
1	58	2	521	—	—	Kavala
1	100	—	—	—	—	Kastoria
—	—	1	278	—	—	Kilkis
3	217	3	521	—	—	Kozani
—	—	2	262	—	—	Pella
1	45	2	539	—	—	Pieria
3	216	1	340	—	—	Serres
—	—	1	120	—	—	Florina
—	—	1	142	—	—	Chalkidiki
2	116	3	692	—	—	Thraki
1	60	1	333	—	—	Evros
1	56	1	159	—	—	Xanthi
—	—	1	200	—	—	Rodopi
4	255	4	686	1	1.040	Aegean Islands
2	122	1	262	1	1.040	Dodekanissos
—	—	1	110	—	—	Kyklades
1	55	1	200	—	—	Lesvos
—	—	1	114	—	—	Samos
1	78	—	—	—	—	Chios
9	540	6	1.987	—	—	Kriti
3	191	2	910	—	—	Iraklio
2	133	1	121	—	—	Lassithi
1	66	1	160	—	—	Rethymno
3	150	2	796	—	—	Chania

(1) Data on 31st December, 1993. Excluding military hospitals and beds therein.

Πίνακας 3. Κλίνες κατά ειδικότητα κλινικών, νομική μορφή και γεωγραφικό διαμέρισμα. Έτος 1993

Γεωγραφικό διαμέρισμα και νομική μορφή	Σύνολο κλινών (1) Beds, total (1)	Ειδικότητα κλινικών—								
		Αιματολογική Haematological	Ακτινοθεραπευτική Radio-therapeutic	Αλλεργιολογική Allergic diseases	Ανοσολογία Immunology	Γαστρεντερολογική Gastroenterological	Δερματολογική - Αφροδισιολογική V.D. and skin diseases	Ενδοκρινολογική Endocrinological	Καρδιολογική Cardiological	Λοιμωδών νόσων Infectious
Σύνολο Ελλάδος	52.144	299	172	—	—	213	290	163	2.393	107
Δημοσίων	36.780	299	130	—	—	188	285	137	1.827	87
Κοινοτικών Υγειον. Σταθμών	—	—	—	—	—	—	—	—	—	—
ΝΠΙΔ	270	—	—	—	—	—	—	—	46	—
Ιδιωτικών	15.094	—	42	—	—	25	5	26	520	20
Περιφέρεια Πρωτεύουσας	24.693	178	111	—	—	150	184	142	1.006	62
Δημοσίων	16.514	178	104	—	—	125	179	116	707	62
Κοινοτικών Υγειον. Σταθμών	—	—	—	—	—	—	—	—	—	—
ΝΠΙΔ	118	—	—	—	—	—	—	—	46	—
Ιδιωτικών	8.061	—	7	—	—	25	5	26	253	—
Λοιπή Στερεά Ελλάς και Εύβοια	1.841	—	—	—	—	—	—	—	155	—
Δημοσίων	1.249	—	—	—	—	—	—	—	87	—
Κοινοτικών Υγειον. Σταθμών	—	—	—	—	—	—	—	—	—	—
ΝΠΙΔ	28	—	—	—	—	—	—	—	—	—
Ιδιωτικών	564	—	—	—	—	—	—	—	68	—
Πελοπόννησος	3.494	22	—	—	—	—	28	—	180	15
Δημοσίων	2.950	22	—	—	—	—	28	—	180	15
Κοινοτικών Υγειον. Σταθμών	—	—	—	—	—	—	—	—	—	—
ΝΠΙΔ	60	—	—	—	—	—	—	—	—	—
Ιδιωτικών	484	—	—	—	—	—	—	—	—	—
Ιόνιοι Νήσοι	983	—	—	—	—	—	—	—	51	—
Δημοσίων	923	—	—	—	—	—	—	—	46	—
Κοινοτικών Υγειον. Σταθμών	—	—	—	—	—	—	—	—	—	—
ΝΠΙΔ	—	—	—	—	—	—	—	—	—	—
Ιδιωτικών	60	—	—	—	—	—	—	—	5	—
Ηπειρος	1.408	—	—	—	—	—	25	—	93	—
Δημοσίων	1.243	—	—	—	—	—	25	—	93	—
Κοινοτικών Υγειον. Σταθμών	—	—	—	—	—	—	—	—	—	—
ΝΠΙΔ	—	—	—	—	—	—	—	—	—	—
Ιδιωτικών	165	—	—	—	—	—	—	—	—	—
Θεσσαλία	2.506	14	—	—	—	15	—	—	99	—
Δημοσίων	1.093	14	—	—	—	15	—	—	67	—
Κοινοτικών Υγειον. Σταθμών	—	—	—	—	—	—	—	—	—	—
ΝΠΙΔ	—	—	—	—	—	—	—	—	—	—
Ιδιωτικών	1.413	—	—	—	—	—	—	—	32	—
Μακεδονία	11.562	61	61	—	—	48	50	21	518	20
Δημοσίων	7.898	61	26	—	—	48	50	21	405	—
Κοινοτικών Υγειον. Σταθμών	—	—	—	—	—	—	—	—	—	—
ΝΠΙΔ	64	—	—	—	—	—	—	—	—	—
Ιδιωτικών	3.600	—	35	—	—	—	—	—	113	20
Θράκη	843	6	—	—	—	—	—	—	82	—
Δημοσίων	752	6	—	—	—	—	—	—	58	—
Κοινοτικών Υγειον. Σταθμών	—	—	—	—	—	—	—	—	—	—
ΝΠΙΔ	—	—	—	—	—	—	—	—	—	—
Ιδιωτικών	91	—	—	—	—	—	—	—	24	—
Νήσοι Αιγαίου	2.113	—	—	—	—	—	—	—	67	—
Δημοσίων	2.013	—	—	—	—	—	—	—	67	—
Κοινοτικών Υγειον. Σταθμών	—	—	—	—	—	—	—	—	—	—
ΝΠΙΔ	—	—	—	—	—	—	—	—	—	—
Ιδιωτικών	100	—	—	—	—	—	—	—	—	—
Κρήτη	2.701	18	—	—	—	—	3	—	142	10
Δημοσίων	2.145	18	—	—	—	—	3	—	117	10
Κοινοτικών Υγειον. Σταθμών	—	—	—	—	—	—	—	—	—	—
ΝΠΙΔ	—	—	—	—	—	—	—	—	—	—
Ιδιωτικών	556	—	—	—	—	—	—	—	25	—

(1) Στοιχεία της 31ης Δεκεμβρίου 1993. Δεν περιλαμβάνονται τα στρατιωτικά θεραπευτήρια και οι κλίνες τους.

Beds by speciality of clinics, legal status and geographic region. Year 1993

Speciality of clinics											Geographic region and legal status
Νεογνολογική Neonatology	Νευρολογική Neurological	Νεφρολογική Nephrological	Ογκολογίας-Χημειοθεραπευτική Oncological-Chemotherapy	Παιδιατρική Paediatrics	Παθολογική Pathological	Πνευμονολογική - Φυματιολογική Pneumological-Tubercular	Ρευματολογική Rheumatological	Φυσικής Ιατρικής και αποκατάστασης Physical and medical rehabilitation	Αποσυμπίεσης Decompression unit	Εξωτερικών Ιατρείων Out-patient department	
723	1.437	850	432	1.999	8.397	1.230	125	345	11	66	Greece, total
620	732	619	432	1.788	6.055	1.190	125	345	11	66	Public
—	—	—	—	—	28	—	—	—	—	—	Communal Health Centers
103	705	231	—	211	2.314	40	—	—	—	—	LEPL ⁽²⁾
—	—	—	—	—	—	—	—	—	—	—	Private
383	607	484	303	777	3.861	694	97	345	3	38	Greater Athens
328	347	267	303	612	2.356	689	97	345	3	38	Public
—	—	—	—	—	—	—	—	—	—	—	Communal Health Centers
—	—	—	—	—	—	—	—	—	—	—	LEPL
55	260	217	—	165	1.505	5	—	—	—	—	Private
—	15	13	—	57	458	24	—	—	—	—	Rest of Central Greece and Evia
—	15	13	—	42	288	24	—	—	—	—	Public
—	—	—	—	—	—	—	—	—	—	—	Communal Health Centers
—	—	—	—	—	28	—	—	—	—	—	LEPL
—	—	—	—	15	142	—	—	—	—	—	Private
55	88	94	11	199	575	60	—	—	—	5	Peloponnissos
55	88	90	11	199	560	60	—	—	—	5	Public
—	—	—	—	—	—	—	—	—	—	—	Communal Health Centers
—	—	—	—	—	—	—	—	—	—	—	LEPL
—	—	4	—	—	15	—	—	—	—	—	Private
—	15	10	—	60	192	11	—	—	—	6	Ionian Islands
—	15	10	—	60	177	11	—	—	—	6	Public
—	—	—	—	—	—	—	—	—	—	—	Communal Health Centers
—	—	—	—	—	15	—	—	—	—	—	LEPL
—	—	—	—	—	—	—	—	—	—	—	Private
30	25	51	16	95	233	31	—	—	—	—	Ipiros
30	25	51	16	95	233	31	—	—	—	—	Public
—	—	—	—	—	—	—	—	—	—	—	Communal Health Centers
—	—	—	—	—	—	—	—	—	—	—	LEPL
—	—	—	—	—	—	—	—	—	—	—	Private
30	248	36	8	105	393	5	—	—	—	7	Thessalia
30	—	36	8	105	244	5	—	—	—	7	Public
—	—	—	—	—	—	—	—	—	—	—	Communal Health Centers
—	—	—	—	—	—	—	—	—	—	—	LEPL
—	248	—	—	—	149	—	—	—	—	—	Private
153	332	112	81	483	1.630	269	28	—	—	—	Macedonia
105	165	102	81	452	1.292	239	28	—	—	—	Public
—	—	—	—	—	—	—	—	—	—	—	Communal Health Centers
—	—	—	—	—	—	—	—	—	—	—	LEPL
48	167	10	—	31	338	30	—	—	—	—	Private
27	30	20	—	29	186	41	—	—	—	—	Thraki
27	20	20	—	29	164	41	—	—	—	—	Public
—	—	—	—	—	—	—	—	—	—	—	Communal Health Centers
—	—	—	—	—	—	—	—	—	—	—	LEPL
—	10	—	—	—	22	—	—	—	—	—	Private
—	25	15	—	80	314	19	—	—	—	2	Aegean Islands
—	25	15	—	80	274	19	—	—	—	2	Public
—	—	—	—	—	—	—	—	—	—	—	Communal Health Centers
—	—	—	—	—	40	—	—	—	—	—	LEPL
—	—	—	—	—	—	—	—	—	—	—	Private
45	52	15	13	114	555	76	—	—	—	16	Kriti
45	32	15	13	114	467	71	—	—	—	16	Public
—	—	—	—	—	—	—	—	—	—	—	Communal Health Centers
—	—	—	—	—	—	—	—	—	—	—	LEPL
—	20	—	—	—	88	5	—	—	—	—	Private

(1) Data on 31st December, 1993. Excluding military hospitals and beds therein.

(2) LEPL= Legal Entities of Private Law.

Πίνακας 3. (Συνέχεια)

Γεωγραφικό διαμέρισμα και νομική μορφή	Ειδικότητα κλινικών—										
	Μονάδα εμφραγματών Heart infarct unit	Αγγειοχειρουργική Angiosurgery	Αθλητικών κακώσεων Athletic injuries	Γενική χειρουργική Surgical	Γυναικολογική - Μαιευτική Obstetrical - Gynaecological	Θωρακοχειρουργική Thorax-surgery	Καρδιοχειρουργική Cardio-surgical	Νευροχειρουργική Neuro-surgical	Ορθοπαιδική Orthopedical	Ουρολογική Urological	Οφθαλμολογική Ophthalmological
Σύνολο Ελλάδος	279	139	84	6.984	4.801	198	196	454	3.185	1.726	1.307
Δημοσίων	248	129	84	4.676	2.339	173	144	409	2.361	1.224	932
Κοινοτικών Υγειον. Σταθμών	—	—	—	—	—	—	—	—	—	—	—
ΝΠΙΔ	12	—	—	—	—	—	30	—	—	—	—
Ιδιωτικών	19	10	—	2.308	2.462	25	22	45	824	502	375
Περιφέρεια Πρωτεύουσας	156	78	24	3.057	1.796	179	113	323	1.271	766	574
Δημοσίων	134	68	24	1.732	776	164	72	283	956	522	441
Κοινοτικών Υγειον. Σταθμών	—	—	—	—	—	—	—	—	—	—	—
ΝΠΙΔ	12	—	—	—	—	—	30	—	—	—	—
Ιδιωτικών	10	10	—	1.325	1.020	15	11	40	315	244	133
Αστική Στερεά Ελλάδα και Εύβοια	4	—	—	307	240	—	—	—	108	82	33
Δημοσίων	4	—	—	232	115	—	—	—	87	50	17
Κοινοτικών Υγειον. Σταθμών	—	—	—	—	—	—	—	—	—	—	—
ΝΠΙΔ	—	—	—	—	—	—	—	—	—	—	—
Ιδιωτικών	—	—	—	75	125	—	—	—	21	32	16
Πελοπόννησος	19	—	—	498	475	—	—	23	315	139	104
Δημοσίων	19	—	—	405	260	—	—	23	237	139	83
Κοινοτικών Υγειον. Σταθμών	—	—	—	—	—	—	—	—	—	—	—
ΝΠΙΔ	—	—	—	—	—	—	—	—	—	—	—
Ιδιωτικών	—	—	—	93	215	—	—	—	78	—	21
Ιόνιοι Νήσοι	—	—	—	140	60	—	—	—	45	5	12
Δημοσίων	—	—	—	125	55	—	—	—	40	—	12
Κοινοτικών Υγειον. Σταθμών	—	—	—	—	—	—	—	—	—	—	—
ΝΠΙΔ	—	—	—	—	—	—	—	—	—	—	—
Ιδιωτικών	—	—	—	15	5	—	—	—	5	5	—
Ήπειρος	10	—	—	238	235	—	—	—	98	33	39
Δημοσίων	10	—	—	177	131	—	—	—	98	33	39
Κοινοτικών Υγειον. Σταθμών	—	—	—	—	—	—	—	—	—	—	—
ΝΠΙΔ	—	—	—	—	—	—	—	—	—	—	—
Ιδιωτικών	—	—	—	61	104	—	—	—	—	—	—
Θεσσαλία	9	—	—	339	277	—	—	7	156	74	101
Δημοσίων	9	—	—	168	79	—	—	7	106	64	48
Κοινοτικών Υγειον. Σταθμών	—	—	—	—	—	—	—	—	—	—	—
ΝΠΙΔ	—	—	—	—	—	—	—	—	—	—	—
Ιδιωτικών	—	—	—	171	198	—	—	—	50	10	53
Μακεδονία	67	61	60	1.471	1.187	19	83	90	903	464	324
Δημοσίων	58	61	60	1.041	594	9	72	85	580	303	226
Κοινοτικών Υγειον. Σταθμών	—	—	—	—	—	—	—	—	—	—	—
ΝΠΙΔ	—	—	—	—	—	—	—	—	—	—	—
Ιδιωτικών	9	—	—	430	593	10	11	5	323	161	98
Θράκη	6	—	—	162	129	—	—	—	36	29	12
Δημοσίων	6	—	—	162	94	—	—	—	36	29	12
Κοινοτικών Υγειον. Σταθμών	—	—	—	—	—	—	—	—	—	—	—
ΝΠΙΔ	—	—	—	—	—	—	—	—	—	—	—
Ιδιωτικών	—	—	—	—	35	—	—	—	—	—	—
Νήσοι Αιγαίου	—	—	—	283	157	—	—	—	87	18	25
Δημοσίων	—	—	—	253	127	—	—	—	87	18	25
Κοινοτικών Υγειον. Σταθμών	—	—	—	—	—	—	—	—	—	—	—
ΝΠΙΔ	—	—	—	—	—	—	—	—	—	—	—
Ιδιωτικών	—	—	—	30	30	—	—	—	—	—	—
Κρήτη	8	—	—	489	245	—	—	11	166	116	83
Δημοσίων	8	—	—	381	108	—	—	11	134	66	29
Κοινοτικών Υγειον. Σταθμών	—	—	—	—	—	—	—	—	—	—	—
ΝΠΙΔ	—	—	—	—	—	—	—	—	—	—	—
Ιδιωτικών	—	—	—	108	137	—	—	—	32	50	54

(1) Στοιχεία της 31ης Δεκεμβρίου 1993. Δεν περιλαμβάνονται τα στρατιωτικά θεραπευτήρια και οι κλίνες τους.

Table 3. (Continued)

Speciality of clinics										Geographic region and legal status
Παιδο-ορθο- πεδική Paedo- orthopedical	Παιδοχει- ρουργική Paedo- surgical	Πλαστική (χειρουργική) και εγκαυμάτων Plastic recon- structive and burns surgery	Ωτορινολα- ρυγγολογική Oto-rhino- laryngolo- gical	Γναθοχει- ρουργική Gnathosur- gery	Μονάδα εντατικής θεραπείας Intensive care unit	Παιδοψυχια- τρική Paedo- psychiatric	Ψυχιατρική Psychiatric	Ψυχογερια- τρική Psychogeria- tries	Λοιπές κλι- νικές Other clinics	
182	404	178	1.473	124	479	386	9.098	568	607	Greece, total
182	353	173	942	119	340	322	5.510	548	596	Public
—	12	—	—	—	18	64	60	—	—	Communal Health Centers
—	39	5	531	5	121	—	3.528	20	11	LEPL(2)
—	—	—	—	—	—	—	—	—	—	Private
125	254	135	652	76	316	61	4.512	342	458	Greater Athens
125	242	130	421	71	199	61	2.448	342	447	Public
—	12	—	—	—	18	—	—	—	—	Communal Health Centers
—	—	5	231	5	99	—	2.064	—	11	LEPL
—	—	—	—	—	—	—	—	—	—	Private
—	—	—	67	—	2	231	45	—	—	Rest of Central Greece and Evia
—	—	—	37	—	2	231	5	—	—	Public
—	—	—	—	—	—	—	—	—	—	Communal Health Centers
—	—	—	—	—	—	—	—	—	—	LEPL
—	—	—	30	—	—	—	40	—	—	Private
20	6	24	132	—	23	—	380	—	4	Peloponnissos
20	6	24	74	—	23	—	320	—	4	Public
—	—	—	—	—	—	—	—	—	—	Communal Health Centers
—	—	—	58	—	—	—	60	—	—	LEPL
—	—	—	—	—	—	—	—	—	—	Private
—	—	—	16	—	—	—	360	—	—	Ionian Islands
—	—	—	6	—	—	—	360	—	—	Public
—	—	—	—	—	—	—	—	—	—	Communal Health Centers
—	—	—	—	—	—	—	—	—	—	LEPL
—	—	—	10	—	—	—	—	—	—	Private
6	—	—	55	21	18	—	42	—	14	Ipiros
6	—	—	55	21	18	—	42	—	14	Public
—	—	—	—	—	—	—	—	—	—	Communal Health Centers
—	—	—	—	—	—	—	—	—	—	LEPL
—	—	—	—	—	—	—	—	—	—	Private
—	5	—	100	4	11	—	458	—	5	Thessalia
—	5	—	36	4	11	—	20	—	5	Public
—	—	—	—	—	—	—	—	—	—	Communal Health Centers
—	—	—	—	—	—	—	—	—	—	LEPL
—	—	—	64	—	—	—	438	—	—	Private
31	124	19	344	23	82	74	1.889	226	114	Macedonia
31	85	19	226	23	62	10	918	206	114	Public
—	—	—	—	—	—	—	—	—	—	Communal Health Centers
—	39	—	118	—	20	64	971	20	—	LEPL
—	—	—	—	—	—	—	—	—	—	Private
—	—	—	23	—	5	—	20	—	—	Thraki
—	—	—	23	—	5	—	20	—	—	Public
—	—	—	—	—	—	—	—	—	—	Communal Health Centers
—	—	—	—	—	—	—	—	—	—	LEPL
—	—	—	—	—	—	—	—	—	—	Private
—	—	—	42	—	2	—	977	—	—	Aegean Islands
—	—	—	42	—	2	—	977	—	—	Public
—	—	—	—	—	—	—	—	—	—	Communal Health Centers
—	—	—	—	—	—	—	—	—	—	LEPL
—	—	—	—	—	—	—	—	—	—	Private
—	15	—	42	—	20	—	435	—	12	Kriti
—	15	—	22	—	18	—	420	—	12	Public
—	—	—	—	—	—	—	—	—	—	Communal Health Centers
—	—	—	—	—	—	—	—	—	—	LEPL
—	—	—	20	—	2	—	15	—	—	Private

(1) Data on 31st December, 1993. Excluding military hospitals and beds therein.

(2) LEPL = Legal Entities of Private Law.

Πίνακας 4. Θεραπευτήρια, κλίνες, ιατροί και νοσηλευτικό προσωπικό, κατά ειδικότητα θεραπευτηρίων, δημοσίων και ιδιωτικών, και κατά κλιμάκια κλινών. Έτος 1993

Hospitals, beds, doctors and nursing personnel, by speciality of public or private hospital and by groups of beds. Year 1993

	Κλιμάκια κλινών — Groups of beds								
	Σύνολο (1) Total (1)	1 - 10	11 - 20	21 - 40	41 - 100	101 - 300	301 - 1.000	1.001 - 3.000	
Σύνολο									Total
Θεραπευτήρια	368	12	39	64	110	94	46	3	Hospitals
Κλίνες	52.144	113	665	1.991	7.623	15.469	22.216	4.067	Beds
Ιατροί	18.492	29	96	380	1.566	4.516	11.023	882	Doctors
Νοσηλευτικό προσωπικό	37.211	42	192	613	3.262	10.550	20.683	1.869	Nursing personnel
Γενικά									General
Θεραπευτήρια	176	—	1	16	62	65	31	1	Hospitals
Κλίνες	31.273	—	20	546	4.618	10.493	14.535	1.061	Beds
Ιατροί	13.952	—	12	177	1.101	3.605	8.326	731	Doctors
Νοσηλευτικό προσωπικό	27.326	—	16	234	2.371	8.531	15.304	870	Nursing personnel
Μικτά									Combined
Θεραπευτήρια	24	1	3	7	13	—	—	—	Hospitals
Κλίνες	1.056	10	60	222	764	—	—	—	Beds
Ιατροί	142	2	7	41	92	—	—	—	Doctors
Νοσηλευτικό προσωπικό	255	4	18	56	177	—	—	—	Nursing personnel
Αντικαρκινικά									Cancer
Θεραπευτήρια	4	—	—	—	—	1	3	—	Hospitals
Κλίνες	1.385	—	—	—	—	159	1.226	—	Beds
Ιατροί	721	—	—	—	—	80	641	—	Doctors
Νοσηλευτικό προσωπικό	1.215	—	—	—	—	171	979	—	Nursing personnel
Αφροδισίων - Δερματικά									V.D. and skin diseases
Θεραπευτήρια	2	—	—	—	1	1	—	—	Hospitals
Κλίνες	213	—	—	—	50	163	—	—	Beds
Ιατροί	151	—	—	—	47	104	—	—	Doctors
Νοσηλευτικό προσωπικό	113	—	—	—	35	78	—	—	Nursing personnel
Καρδιολογικά									Cardiological
Θεραπευτήρια	2	—	1	1	—	—	—	—	Hospitals
Κλίνες	41	—	18	23	—	—	—	—	Beds
Ιατροί	2	—	1	1	—	—	—	—	Doctors
Νοσηλευτικό προσωπικό	6	—	4	2	—	—	—	—	Nursing personnel
Λοιμωδών - Λεπροκομείο									Infectious diseases and leprosy
Θεραπευτήρια	1	—	—	—	1	—	—	—	Hospitals
Κλίνες	100	—	—	—	100	—	—	—	Beds
Ιατροί	66	—	—	—	66	—	—	—	Doctors
Νοσηλευτικό προσωπικό	63	—	—	—	63	—	—	—	Nursing personnel
Μαιεντικά - Γυναικολογικά									Obstetrical - Gynaecological
Θεραπευτήρια	60	5	23	25	1	4	2	—	Hospitals
Κλίνες	2.549	43	373	703	51	616	763	—	Beds
Ιατροί	910	19	63	101	2	248	477	—	Doctors
Νοσηλευτικό προσωπικό	1.286	27	117	206	14	334	588	—	Nursing personnel
Νευροψυχιατρικά									Neuro - psychiatric
Θεραπευτήρια	48	—	—	4	17	19	6	2	Hospitals
Κλίνες	10.761	—	—	153	1.144	3.348	3.110	3.006	Beds
Ιατροί	744	—	—	13	91	272	217	151	Doctors
Νοσηλευτικό προσωπικό	3.266	—	—	35	238	784	1.210	999	Nursing personnel
Ορθοπαιδικά									Orthopaedic
Θεραπευτήρια	8	—	1	2	3	1	1	—	Hospitals
Κλίνες	1.093	—	20	79	176	158	660	—	Beds
Ιατροί	396	—	1	6	6	3	380	—	Doctors
Νοσηλευτικό προσωπικό	981	—	5	16	54	82	824	—	Nursing personnel
Ουρολογικά									Urological
Θεραπευτήρια	—	—	—	—	—	—	—	—	Hospitals
Κλίνες	—	—	—	—	—	—	—	—	Beds
Ιατροί	—	—	—	—	—	—	—	—	Doctors
Νοσηλευτικό προσωπικό	—	—	—	—	—	—	—	—	Nursing personnel
Οφθαλμολογικά									Ophthalmological
Θεραπευτήρια	8	1	2	3	2	—	—	—	Hospitals
Κλίνες	205	10	31	72	92	—	—	—	Beds
Ιατροί	51	1	2	4	44	—	—	—	Doctors
Νοσηλευτικό προσωπικό	87	3	6	10	68	—	—	—	Nursing personnel
Παθολογικά									Pathological
Θεραπευτήρια	8	—	—	4	4	—	—	—	Hospitals
Κλίνες	401	—	—	137	264	—	—	—	Beds
Ιατροί	66	—	—	33	33	—	—	—	Doctors
Νοσηλευτικό προσωπικό	106	—	—	47	59	—	—	—	Nursing personnel

Πίνακας 4. — Table 4. (Συνέχεια — Continued)

	Κλιμάκια κλινών — Groups of beds								
	Σύνολο (1) Total (1)	1 - 10	11 - 20	21 - 40	41 - 100	101 - 300	301 - 1.000	1.001 - 3.000	
Παιδιατρικά									Paediatrics
Θεραπευτήρια	6	—	—	—	2	2	2	—	Hospitals
Κλίνες	1.732	—	—	—	164	414	1.154	—	Beds
Ιατροί	785	—	—	—	51	132	602	—	Doctors
Νοσηλευτικό προσωπικό	1.513	—	—	—	101	351	1.061	—	Nursing personnel
Φυματιολογικά									Tubercular
Θεραπευτήρια	2	—	—	—	1	—	1	—	Hospitals
Κλίνες	828	—	—	—	60	—	768	—	Beds
Ιατροί	397	—	—	—	17	—	380	—	Doctors
Νοσηλευτικό προσωπικό	707	—	—	—	55	—	652	—	Nursing personnel
Χειρουργικά									Surgical
Θεραπευτήρια	9	—	4	2	2	1	—	—	Hospitals
Κλίνες	352	—	80	56	98	118	—	—	Beds
Ιατροί	94	—	5	4	13	72	—	—	Doctors
Νοσηλευτικό προσωπικό	258	—	16	7	16	219	—	—	Nursing personnel
Ωτορινολαρυγγολογικά									Oto-rhino-laryngological
Θεραπευτήρια	10	5	4	—	1	—	—	—	Hospitals
Κλίνες	155	50	63	—	42	—	—	—	Beds
Ιατροί	15	7	5	—	3	—	—	—	Doctors
Νοσηλευτικό προσωπικό	29	8	10	—	11	—	—	—	Nursing personnel

(1) Στοιχεία της 31ης Δεκεμβρίου 1993. Δεν περιλαμβάνονται τα στρατιωτικά θεραπευτήρια και οι κλίνες τους.

(1) Data on 31st December 1993. Excluding military hospitals and beds therein.

Πίνακας 5. Ιατροί που υπηρετούν σε θεραπευτήρια, δημόσια και ιδιωτικά, κατά ειδικότητα και κατά γεωγραφικό διαμέρισμα. Έτος 1993
Doctors in public or private hospitals, by speciality and by geographic region. Year 1993

Ειδικότητες	Σύνολο Ελλάδος (1) Greece, total	Περιφέρεια Πρωτευού- σης Greater Athens	Λοιπή Στερεά Ελλάς και Εύβοια Rest of Central Greece and Evia	Πελοπόν- νησος Pelopon- nisos	Ιόνιοι Νήσοι Ionian Islands	Ήπειρος Ipiros	Θεσσαλία Thessalia	Μακεδο- νια Makedo- nia	Θράκη Thraki	Νήσοι Αιγαίου Aegean Islands	Κρήτη Kriti	Speciality
Σύνολο	18.492	10.038	463	1.057	179	527	582	4.115	315	352	864	Total
Αγγειοχειρουργοί	45	34	—	—	—	—	1	10	—	—	—	Angiosurgeons
Αιματολόγοι	266	133	9	17	3	7	7	49	7	6	28	Haematologists
Ακτινολόγοι - Ραδιολόγοι	644	330	21	41	4	17	16	167	8	11	29	Radiologists
Ακτινοθεραπευτές	104	56	2	2	—	3	8	28	—	3	2	Radiotherapists
Αλλεργιολόγοι	12	7	—	—	—	—	—	5	—	—	—	Allergologists
Ανασθησιολόγοι	890	478	22	41	10	25	22	234	14	16	28	Anaesthesiologists
Ακοούμενοι	6.433	3.591	82	374	29	202	160	1.458	133	53	351	Under practice
Γαστροεντερολόγοι	107	77	—	2	—	3	2	16	1	1	5	Gastroenterologists
Γενικής Ιατρικής	111	24	6	6	4	—	11	45	—	9	6	General medicine
Γναθοχειρουργοί	49	21	—	3	—	3	2	13	3	—	4	Gnathosurgeons
Δερματολόγοι - Αφροδισιολόγοι	118	54	5	7	2	5	4	33	2	2	4	Dermato-Veneriologists
Ενδοκρινολόγοι	75	56	—	1	—	1	—	11	—	—	—	Endocrinologists
Ιατρική της εργασίας	3	3	—	—	—	—	—	1	—	—	—	Inspectors of Medical Services
Ιατροδικαστές	1	—	—	—	—	—	—	11	—	—	—	Medical jurists
Καρδιολόγοι	705	414	20	32	9	14	20	145	13	13	25	Cardiologists
Καρδιοχειρουργοί	—	—	—	—	—	—	—	—	—	—	—	Cardio-Surgeons
Κλινικής Χημείας	—	—	—	—	—	—	—	—	—	—	—	Medical Chemistry Doctors
Κοινωνικής Ιατρικής	5	1	—	—	—	—	—	—	—	—	4	Doctors of Social Medicine
Κυτταρολόγοι	115	84	1	5	1	3	3	16	—	—	2	Cytologists
Μαιευτές - Γυναικολόγοι	1.064	585	38	87	14	38	45	170	18	26	43	Obstetricians - Gynaecologists
Μικροβιολόγοι	926	512	26	41	7	18	29	238	11	13	31	Bacteriologists
Νευρολόγοι	290	138	3	14	3	9	13	89	6	6	9	Neurologists
Νευροχειρουργοί	96	75	—	—	—	2	2	15	—	—	2	Neuro - surgeons
Νεφρολόγοι	164	82	4	11	2	4	6	40	3	4	8	Nephrologists
Ογκολόγοι	—	—	—	—	—	—	—	—	—	—	—	Oncologists
Οδοντίατροι	208	61	18	26	9	8	13	33	3	13	20	Dentists
Ορθοπαιδικοί	544	255	24	46	6	16	21	122	1	17	24	Orthopedists
Ουρολόγοι	360	173	12	26	4	9	16	89	2	6	19	Urologists
Οφθαλμολόγοι	321	137	15	23	4	13	16	83	2	10	16	Eye Specialists
Παθολογοανατόμοι	195	114	3	12	1	10	4	42	—	—	7	Pathoanatomists
Παθολόγοι	1.182	662	40	61	17	31	49	228	4	28	49	Pathologists
Παιδίατροι	610	340	15	38	8	23	14	125	2	11	26	Paediatrists
Παιδοψυχίατροι	38	18	12	2	—	1	—	5	—	—	—	Paedopsychiatrists
Πυρηνικής Ιατρικής	71	44	—	4	—	2	1	18	—	—	2	Nuclear Medicine Doctors
Ρευματολόγοι	37	24	—	2	—	2	—	7	—	—	1	Rheumatologists
Υγιεινολόγοι	—	—	—	—	—	—	—	—	—	—	—	Public Health Physicians
Φυματιολόγοι - Πνευμονολόγοι	294	175	7	11	4	7	8	64	1	5	11	T.B Specialists - Pneumonologists
Φυσικής Ιατρικής και Αποκαταστά- σεως	20	17	—	—	—	—	—	3	—	—	—	Physical and medical rehabilitation
Χειρουργοί	1.112	586	40	70	20	30	44	231	3	26	45	Surgeons
Χειρουργοί θώρακα	92	70	—	—	—	—	—	21	—	—	1	Surgeons of the thorax
Χειρουργοί παιδών	74	45	—	5	—	—	3	21	—	—	—	Paedosurgeons
Πλαστικής χειρουργικής	51	37	—	1	—	—	1	12	—	—	—	Plastic reconstructive and esthetic surgeons
Ψυχίατροι	422	243	3	8	4	11	13	114	1	7	15	Psychiatrists
Ωτορινολαρυγγολόγοι	297	138	11	19	4	9	16	77	1	8	10	Otorhinolaryngologists
Χωρίς ειδικότητα	341	144	24	19	10	1	12	37	—	58	31	Without speciality

(1) Στοιχεία της 31ης Δεκεμβρίου 1993.

(1) Data on 31st December 1993.



Πίνακας 6. Προσωπικό (1) θεραπευτηρίων, δημοσίων και ιδιωτικών (εκτός των ιατρών), κατά γεωγραφικό διαμέρισμα. Έτος 1993
Personnel (1), other than doctors, engaged in public and private hospitals, by geographic region. Year 1993

Γεωγραφικό διαμέρισμα	Διοικητικό				Φαρμακείων				Ειδικό, μη ιατρικό					Geographic region		
	Σύνολο Total	Administrative		Σύνολο Total	In Pharmacies		Σύνολο Total	Βιολόγοι Biologists	Φυσικοί Ακτινοφυσικοί Physicists- Radiation Physicists	Χημικοί Βιοχημικοί Chemists- Biochemists	Ψυχολόγοι Psychologists	Λοιποί Other				
		Π.Ε.	Τ.Ε.		Δ.Ε.	Π.Ε.						Τ.Ε.	Δ.Ε.		Π.Ε.	Τ.Ε.
Σύνολο Ελλάδος	7.302	1.065	562	5.675	616	271	199	58	294	116	22	3	Greece, total			
Μονίμως απασχολούμενοι	7.302	1.065	562	5.675	616	271	199	58	294	116	22	3	Permanently engaged			
Εκτάκτως απασχολούμενοι	—	—	—	—	—	—	—	—	—	—	—	—	Temporarily engaged			
Πελοπόννησος	4.047	615	236	3.196	252	138	138	42	206	56	16	2	Greater Athens			
Μονίμως απασχολούμενοι	4.047	615	236	3.196	252	138	138	42	206	56	16	2	Permanently engaged			
Εκτάκτως απασχολούμενοι	—	—	—	—	—	—	—	—	—	—	—	—	Temporarily engaged			
Λοιπή Στερεά Ελλάδα και Εξώρτα	239	27	22	190	30	7	2	—	5	12	—	—	Rest of Central Greece and Evia			
Μονίμως απασχολούμενοι	239	27	22	190	30	7	2	—	5	12	—	—	Permanently engaged			
Εκτάκτως απασχολούμενοι	—	—	—	—	—	—	—	—	—	—	—	—	Temporarily engaged			
Πελοπόννησος	486	61	50	375	58	22	10	4	21	3	—	—	Peloponnissos			
Μονίμως απασχολούμενοι	486	61	50	375	58	22	10	4	21	3	—	—	Permanently engaged			
Εκτάκτως απασχολούμενοι	—	—	—	—	—	—	—	—	—	—	—	—	Temporarily engaged			
Ιόνιοι Νήσοι	100	18	6	76	14	7	2	—	3	2	—	—	Ionian Islands			
Μονίμως απασχολούμενοι	100	18	6	76	14	7	2	—	3	2	—	—	Permanently engaged			
Εκτάκτως απασχολούμενοι	—	—	—	—	—	—	—	—	—	—	—	—	Temporarily engaged			
Ήπειρος	228	35	24	169	25	9	9	1	16	2	1	—	Ipiros			
Μονίμως απασχολούμενοι	228	35	24	169	25	9	9	1	16	2	1	—	Permanently engaged			
Εκτάκτως απασχολούμενοι	—	—	—	—	—	—	—	—	—	—	—	—	Temporarily engaged			
Θεσσαλία	222	29	20	173	28	9	12	2	4	4	1	—	Thessalia			
Μονίμως απασχολούμενοι	222	29	20	173	28	9	12	2	4	4	1	—	Permanently engaged			
Εκτάκτως απασχολούμενοι	—	—	—	—	—	—	—	—	—	—	—	—	Temporarily engaged			
Μακεδονία	1.243	200	134	909	128	54	76	8	22	27	4	1	Macedonia			
Μονίμως απασχολούμενοι	1.243	200	134	909	128	54	76	8	22	27	4	1	Permanently engaged			
Εκτάκτως απασχολούμενοι	—	—	—	—	—	—	—	—	—	—	—	—	Temporarily engaged			
Θράκη	109	7	17	85	12	3	3	1	1	1	—	—	Thraki			
Μονίμως απασχολούμενοι	109	7	17	85	12	3	3	1	1	1	—	—	Permanently engaged			
Εκτάκτως απασχολούμενοι	—	—	—	—	—	—	—	—	—	—	—	—	Temporarily engaged			
Νήσοι Αιγαίου	213	27	13	173	24	8	4	—	4	1	—	—	Aegean Islands			
Μονίμως απασχολούμενοι	213	27	13	173	24	8	4	—	4	1	—	—	Permanently engaged			
Εκτάκτως απασχολούμενοι	—	—	—	—	—	—	—	—	—	—	—	—	Temporarily engaged			
Κρήτη	415	46	40	329	45	14	17	2	12	8	—	—	Krithi			
Μονίμως απασχολούμενοι	415	46	40	329	45	14	17	2	12	8	—	—	Permanently engaged			
Εκτάκτως απασχολούμενοι	—	—	—	—	—	—	—	—	—	—	—	—	Temporarily engaged			

Πίνακας 6. — Table 6. (Συνέχεια — Continued)

Γεωγραφικό διαμέρισμα Geographic region	Νοσηλευτικό – Nursing												
	Νοσηλεύτριες 4ετούς φοίτησης Trained for 4 years		Νοσηλεύτριες 3ετούς φοίτησης Trained for 3 years		Βοηθοί νοσηλεύτριες 2ετούς φοίτησης Auxiliary personnel trained for 1 year or 2 years		Πρακτικοί νοσηλεύτριες Practicals		Επισκέπτες Health visiting nurses		Μαιευτές Midwives		
	Π.Ε.	T.E.	T.E.	T.E.	Δ.Ε.	Δ.Ε.	Y.E.	T.E.	T.E.	T.E.	T.E.	Δ.Ε.	Y.E.
Σύνολο Total	37.211	1.106	9.326	13.020	—	7.233	345	1.916	57	304	3.706	3.706	Greece, total
Μόνιμως απασχολημένοι Εκτάκτως απασχολημένοι	37.211	1.106	9.326	13.020	—	7.233	345	1.916	57	304	3.706	3.706	Permanently engaged Temporarily engaged
Περιφέρεια Πρωτεύουσας	17.042	457	4.498	5.228	—	4.182	118	647	15	86	1.662	1.662	Greater Athens
Μόνιμως απασχολημένοι Εκτάκτως απασχολημένοι	17.042	457	4.498	5.228	—	4.182	118	647	15	86	1.662	1.662	Permanently engaged Temporarily engaged
Αυση Στερεά Ελλάδα και Εύβοια	1.236	21	258	402	—	322	32	54	—	—	145	145	Rest of Central Greece and Evia
Μόνιμως απασχολημένοι Εκτάκτως απασχολημένοι	1.236	21	258	402	—	322	32	54	—	—	145	145	Permanently engaged Temporarily engaged
Πελοπόννησος	3.040	161	596	1.166	—	468	36	129	5	6	460	460	Peloponnissos
Μόνιμως απασχολημένοι Εκτάκτως απασχολημένοι	3.040	161	596	1.166	—	468	36	129	5	6	460	460	Permanently engaged Temporarily engaged
Ιόνιοι Νήσοι	609	7	116	220	—	57	4	30	12	35	128	128	Ionian Islands
Μόνιμως απασχολημένοι Εκτάκτως απασχολημένοι	609	7	116	220	—	57	4	30	12	35	128	128	Permanently engaged Temporarily engaged
Ήπειρος	1.523	5	383	735	—	76	20	82	7	10	173	173	Ipiros
Μόνιμως απασχολημένοι Εκτάκτως απασχολημένοι	1.523	5	383	735	—	76	20	82	7	10	173	173	Permanently engaged Temporarily engaged
Θεσσαλία	1.600	8	397	581	—	384	22	71	13	1	96	96	Thessalia
Μόνιμως απασχολημένοι Εκτάκτως απασχολημένοι	1.600	8	397	581	—	384	22	71	13	1	96	96	Permanently engaged Temporarily engaged
Μακεδονία	8.075	10	2.309	3.369	—	766	62	670	2	91	658	658	Macedonia
Μόνιμως απασχολημένοι Εκτάκτως απασχολημένοι	8.075	10	2.309	3.369	—	766	62	670	2	91	658	658	Permanently engaged Temporarily engaged
Θράκη	807	1	86	399	—	29	13	46	1	20	41	41	Thraci
Μόνιμως απασχολημένοι Εκτάκτως απασχολημένοι	807	1	86	399	—	29	13	46	1	20	41	41	Permanently engaged Temporarily engaged
Νήσοι Αιγαίου	1.168	2	107	271	—	580	6	53	2	1	83	83	Aegean Islands
Μόνιμως απασχολημένοι Εκτάκτως απασχολημένοι	1.168	2	107	271	—	580	6	53	2	1	83	83	Permanently engaged Temporarily engaged
Κρήνη	2.111	8	576	649	—	369	32	134	—	54	260	260	Kriti
Μόνιμως απασχολημένοι Εκτάκτως απασχολημένοι	2.111	8	576	649	—	369	32	134	—	54	260	260	Permanently engaged Temporarily engaged

Πίνακας 6. — Table 6. (Συνέχεια — Continued)

Γεωγραφικό διαμέρισμα Geographic region	Παράϊατρικό — Paramedical personnel														
	Σύνολο Total	Οφθαλμολόγοι Orthoptists		Παρασκευαστές Technicians		Χειριστές Operators of medical machines		Ραδιο- ακτινολόγοι Radiologists		Φυσιοθεραπευτές Physiotherapists		Εγχοθεραπευτές Occupational therapists		Άλλοι Other	
		T.E	T.E	Δ.Ε	Δ.Ε	Δ.Ε	Δ.Ε	T.E	T.E	T.E	T.E	T.E	T.E	T.E	Δ.Ε
Σύνολο Ελλάδος	5.610	3	896	2.222	1.350	410	439	111	9	94	76	Greece, total			
Μόνιμος απασχολούμενος	5.600	3	896	2.222	1.350	410	429	111	9	94	76	Permanently engaged			
Εκτάκτως απασχολούμενος	10	—	—	—	—	—	10	—	—	—	—	Temporarily engaged			
Πελοπόννησος	2.963	2	517	1.168	619	259	238	74	7	25	54	Greater Athens			
Μόνιμος απασχολούμενος	2.955	2	517	1.168	619	259	230	74	7	25	54	Permanently engaged			
Εκτάκτως απασχολούμενος	8	—	—	—	—	—	8	—	—	—	—	Temporarily engaged			
Δυτική Στερεά Ελλάδα και Εύβοια	144	—	24	60	37	11	5	4	—	1	2	Rest of Central Greece and Evia			
Μόνιμος απασχολούμενος	144	—	24	60	37	11	5	4	—	1	2	Permanently engaged			
Εκτάκτως απασχολούμενος	—	—	—	—	—	—	—	—	—	—	—	Temporarily engaged			
Πελοπόννησος	443	1	32	203	98	38	31	2	—	36	2	Peloponnissos			
Μόνιμος απασχολούμενος	443	1	32	203	98	38	31	2	—	36	2	Permanently engaged			
Εκτάκτως απασχολούμενος	—	—	—	—	—	—	—	—	—	—	—	Temporarily engaged			
Ιόνιοι Νήσοι	73	—	10	31	22	2	4	3	—	1	—	Ionian Islands			
Μόνιμος απασχολούμενος	73	—	10	31	22	2	4	3	—	1	—	Permanently engaged			
Εκτάκτως απασχολούμενος	—	—	—	—	—	—	—	—	—	—	—	Temporarily engaged			
Ήπειρος	174	—	20	85	49	9	10	—	—	1	—	Ipiros			
Μόνιμος απασχολούμενος	174	—	20	85	49	9	10	—	—	1	—	Permanently engaged			
Εκτάκτως απασχολούμενος	—	—	—	—	—	—	—	—	—	—	—	Temporarily engaged			
Θεσσαλία	160	—	25	60	43	11	18	2	—	1	—	Thessalia			
Μόνιμος απασχολούμενος	158	—	25	60	43	11	16	2	—	1	—	Permanently engaged			
Εκτάκτως απασχολούμενος	2	—	—	—	—	—	2	—	—	—	—	Temporarily engaged			
Μακεδονία	1.102	—	202	378	320	48	99	16	2	25	12	Makedonia			
Μόνιμος απασχολούμενος	1.102	—	202	378	320	48	99	16	2	25	12	Permanently engaged			
Εκτάκτως απασχολούμενος	—	—	—	—	—	—	—	—	—	—	—	Temporarily engaged			
Θράκη	122	—	13	51	39	10	9	—	—	—	—	Thraki			
Μόνιμος απασχολούμενος	122	—	13	51	39	10	9	—	—	—	—	Permanently engaged			
Εκτάκτως απασχολούμενος	—	—	—	—	—	—	—	—	—	—	—	Temporarily engaged			
Νήσοι Αιγαίου	125	—	24	46	44	3	4	3	—	—	1	Aegean Islands			
Μόνιμος απασχολούμενος	125	—	24	46	44	3	4	3	—	—	1	Permanently engaged			
Εκτάκτως απασχολούμενος	—	—	—	—	—	—	—	—	—	—	—	Temporarily engaged			
Κρήνη	304	—	29	140	79	19	21	7	—	4	5	Kriti			
Μόνιμος απασχολούμενος	304	—	29	140	79	19	21	7	—	4	5	Permanently engaged			
Εκτάκτως απασχολούμενος	—	—	—	—	—	—	—	—	—	—	—	Temporarily engaged			

Πίνακας 6. — Table 6. (Συνέχεια — Continued)

Γεωγραφικό διαμέρισμα Geographic region	Κοινωνικής μέριμνας Social care										Οργάνωσης πληροφορικής Computer processing				Τεχνικό Technicians			
	Κοινωνικοί λειτουργοί Social workers		Λοιποί Other		Σύνολο Total	Π.Ε.	Τ.Ε.	Π.Ε.	Τ.Ε.	Δ.Ε.	Σύνολο Total	Π.Ε.	Τ.Ε.	Δ.Ε.	Υ.Ε.			
	Π.Ε.	Τ.Ε.	Π.Ε.	Τ.Ε.												Δ.Ε.		
Σύνολο Ελλάδος	432	12	295	27	70	184	39	37	108	342	158	342	3.014	460	Greece, total			
Μόνιμος απασχολημένοι.....	432	12	295	27	70	184	39	37	108	342	158	342	3.002	441	Permanently engaged			
Εκτάκτως απασχολημένοι.....	—	—	—	—	—	—	—	—	—	—	—	—	12	19	Temporarily engaged			
Περιφέρεια Πρωτεύουσας	175	7	131	12	18	120	23	18	79	161	78	161	1.382	239	Greater Athens			
Μόνιμος απασχολημένοι.....	175	7	131	12	18	120	23	18	79	161	78	161	1.378	227	Permanently engaged			
Εκτάκτως απασχολημένοι.....	—	—	—	—	—	—	—	—	—	—	—	—	4	12	Temporarily engaged			
Δυτική Στερεά Ελλάδα και Εύβοια	39	—	19	3	13	—	—	—	—	—	—	—	117	20	Rest of Central Greece and Evia			
Μόνιμος απασχολημένοι.....	39	—	19	3	13	—	—	—	—	—	—	—	116	19	Permanently engaged			
Εκτάκτως απασχολημένοι.....	—	—	—	—	—	—	—	—	—	—	—	—	1	1	Temporarily engaged			
Πελοπόννησος	26	1	24	—	1	14	3	3	8	26	10	26	279	37	Peloponnissos			
Μόνιμος απασχολημένοι.....	26	1	24	—	1	14	3	3	8	26	10	26	277	37	Permanently engaged			
Εκτάκτως απασχολημένοι.....	—	—	—	—	—	—	—	—	—	—	—	—	2	—	Temporarily engaged			
Ιόνια Νήσια	5	—	5	—	—	—	—	—	—	—	—	—	53	1	Ionian Islands			
Μόνιμος απασχολημένοι.....	5	—	5	—	—	—	—	—	—	—	—	—	53	1	Permanently engaged			
Εκτάκτως απασχολημένοι.....	—	—	—	—	—	—	—	—	—	—	—	—	—	—	Temporarily engaged			
Ήπειρος	16	1	10	4	1	13	3	4	6	188	11	25	146	6	Ipiros			
Μόνιμος απασχολημένοι.....	16	1	10	4	1	13	3	4	6	188	11	25	146	6	Permanently engaged			
Εκτάκτως απασχολημένοι.....	—	—	—	—	—	—	—	—	—	—	—	—	—	—	Temporarily engaged			
Θεσσαλία	17	1	15	—	1	5	—	2	3	138	7	14	107	10	Thessalia			
Μόνιμος απασχολημένοι.....	17	1	15	—	1	5	—	2	3	137	7	13	107	10	Permanently engaged			
Εκτάκτως απασχολημένοι.....	—	—	—	—	—	—	—	—	—	1	—	—	—	—	Temporarily engaged			
Μακεδονία	111	1	50	7	38	20	7	6	7	690	31	55	531	73	Makedonia			
Μόνιμος απασχολημένοι.....	111	1	50	7	38	20	7	6	7	680	31	54	526	69	Permanently engaged			
Εκτάκτως απασχολημένοι.....	—	—	—	—	—	—	—	—	—	10	—	—	5	4	Temporarily engaged			
Θράκη	6	—	6	—	—	—	—	—	—	101	4	5	71	21	Thraki			
Μόνιμος απασχολημένοι.....	6	—	6	—	—	—	—	—	—	97	4	3	71	19	Permanently engaged			
Εκτάκτως απασχολημένοι.....	—	—	—	—	—	—	—	—	—	4	—	2	—	2	Temporarily engaged			
Νήσος Αιγαίου	6	—	6	—	—	—	—	—	—	155	1	8	117	29	Aegean Islands			
Μόνιμος απασχολημένοι.....	6	—	6	—	—	—	—	—	—	154	1	7	117	29	Permanently engaged			
Εκτάκτως απασχολημένοι.....	—	—	—	—	—	—	—	—	—	1	—	1	—	—	Temporarily engaged			
Κρήνη	31	1	29	1	—	12	3	4	5	278	11	32	211	24	Kriti			
Μόνιμος απασχολημένοι.....	31	1	29	1	—	12	3	4	5	278	11	32	211	24	Permanently engaged			
Εκτάκτως απασχολημένοι.....	—	—	—	—	—	—	—	—	—	—	—	—	—	—	Temporarily engaged			

Πίνακας 6. — Table 6. (Συνέχεια — Continued)

Γεωγραφικό διαμέρισμα Geographic region	Διατροφικής μέριμνας Nutritional care						Διοικητικής μέριμνας Administration sector					
	Σύνολο Total	Διατροφολόγοι Dietitians		Λοιποί Other		Σύνολο Total	Οδηγοί αυτοκινήτων Ambulance drivers		Λοιποί Other		Σύνολο Total	
		Π.Ε.	Τ.Ε.	Δ.Ε.	Υ.Ε.		Δ.Ε.	Υ.Ε.	Π.Ε.	Τ.Ε.		Δ.Ε.
Σύνολο Ελλάδος	5.016	123	63	531	4.299	11.028	77	12	33	962	9.221	
Μόνιμος απασχολημένος	5.016	123	63	531	4.299	11.028	77	12	33	962	9.221	
Εκτάκτως απασχολημένοι	—	—	—	—	—	—	—	—	—	—	—	
Περιφέρεια Πρωτεύουσής	2.480	72	44	247	2.117	5.230	37	9	19	523	4.395	
Μόνιμος απασχολημένος	2.480	72	44	247	2.117	5.230	37	9	19	523	4.395	
Εκτάκτως απασχολημένοι	—	—	—	—	—	—	—	—	—	—	—	
Λοιπή Στερεά Ελλάδα και Εξώρτια	194	2	—	25	167	476	—	—	3	28	382	
Μόνιμος απασχολημένος	194	2	—	25	167	476	—	—	3	28	382	
Εκτάκτως απασχολημένοι	—	—	—	—	—	—	—	—	—	—	—	
Πελοπόννησος	363	9	1	55	298	874	1	—	1	117	682	
Μόνιμος απασχολημένος	363	9	1	55	298	874	1	—	1	117	682	
Εκτάκτως απασχολημένοι	—	—	—	—	—	—	—	—	—	—	—	
Ιόνιοι Νήσοι	60	—	—	7	53	168	—	—	—	7	137	
Μόνιμος απασχολημένος	60	—	—	7	53	168	—	—	—	7	137	
Εκτάκτως απασχολημένοι	—	—	—	—	—	—	—	—	—	—	—	
Ήπειρος	140	7	2	18	113	345	—	—	5	25	283	
Μόνιμος απασχολημένος	140	7	2	18	113	345	—	—	5	25	283	
Εκτάκτως απασχολημένοι	—	—	—	—	—	—	—	—	—	—	—	
Θεσσαλία	188	4	2	18	164	418	9	—	—	16	372	
Μόνιμος απασχολημένος	188	4	2	18	164	418	9	—	—	16	372	
Εκτάκτως απασχολημένοι	—	—	—	—	—	—	—	—	—	—	—	
Μακεδονία	1.040	20	13	84	923	2.146	21	3	3	135	1.849	
Μόνιμος απασχολημένος	1.040	20	13	84	923	2.146	21	3	3	135	1.849	
Εκτάκτως απασχολημένοι	—	—	—	—	—	—	—	—	—	—	—	
Θράκη	92	1	—	13	78	210	—	—	—	29	158	
Μόνιμος απασχολημένος	92	1	—	13	78	210	—	—	—	29	158	
Εκτάκτως απασχολημένοι	—	—	—	—	—	—	—	—	—	—	—	
Νήσοι Αιγαίου	166	2	—	29	135	499	—	—	1	29	415	
Μόνιμος απασχολημένος	166	2	—	29	135	499	—	—	1	29	415	
Εκτάκτως απασχολημένοι	—	—	—	—	—	—	—	—	—	—	—	
Κρήνη	293	6	1	35	251	662	9	—	1	53	548	
Μόνιμος απασχολημένος	293	6	1	35	251	662	9	—	1	53	548	
Εκτάκτως απασχολημένοι	—	—	—	—	—	—	—	—	—	—	—	

1. Στοιχεία της 31ης Δεκεμβρίου 1993.

Παρατήρηση: Οι βοληδώς εκπαιδευτές του προσωπικού των θεραπευτηρίων έχουν ως εξής:

Π.Ε.: Με πτυχίο ανωτάτης σχολής

Τ.Ε.: Με πτυχίο συντάκτες σχολής ή άλλης ειδικής σχολής.

Δ.Ε.: Με απολυτήριο λυκείου ή εξετάσεων γυμνασίου.

Υ.Ε.: Με απολυτήριο δημοτικού ή τριτοβάθμιας γυμνασίου.

1. Data on 31 st December, 1993.

Note: The education grades of the personnel engaged in hospitals has as follows:

Π.Ε.: University graduates.

Τ.Ε.: Technical education diploma holders.

Δ.Ε.: High school (or Lyceum) graduates.

Υ.Ε.: Have completed elementary education (compulsory education).

Πίνακας 7. Νοσηλευτική κίνηση θεραπευτηρίων, κατά νομική μορφή και ειδικότητα. Έτος 1993
 Movement of hospitals, by legal status and by speciality. Year 1993

Ειδικότητα και νομική μορφή θεραπευτηρίων	Θεραπευτήρια (1) Hospitals	Κλίνες (1) Beds	Εξεληθόντες ασθενείς Patients discharged	Speciality and legal status of hospitals
Σύνολο Ελλάδος	368	52.144	(2) 1.441.196	Greece, total
Δημόσια	140	36.780	1.162.738	Public
Κοινοτικοί Υγειον. Σταθμοί	—	—	—	Communal Health Centers
ΝΠΙΔ	4	270	2.465	LEPL (3)
Ιδιωτικά	224	15.094	275.993	Private
Γενικά	176	31.273	1.147.555	General
Δημόσια	109	24.663	978.027	Public
Κοινοτικοί Υγειον. Σταθμοί	—	—	—	Communal Health Centers
ΝΠΙΔ	—	—	—	LEPL
Ιδιωτικά	67	6.610	169.528	Private
Μικτά	24	1.056	12.367	Combined
Δημόσια	—	—	—	Public
Κοινοτικοί Υγειον. Σταθμοί	—	—	—	Communal Health Centers
ΝΠΙΔ	—	—	—	LEPL
Ιδιωτικά	24	1.056	12.367	Private
Αντικαρκινικά	4	1.385	32.605	Cancer
Δημόσια	4	1.385	32.605	Public
Κοινοτικοί Υγειον. Σταθμοί	—	—	—	Communal Health Centers
ΝΠΙΔ	—	—	—	LEPL
Ιδιωτικά	—	—	—	Private
Αφροδισίων – Δερματικά	2	213	2.929	V.D. and skin diseases
Δημόσια	2	213	2.929	Public
Κοινοτικοί Υγειον. Σταθμοί	—	—	—	Communal Health Centers
ΝΠΙΔ	—	—	—	LEPL
Ιδιωτικά	—	—	—	Private
Καρδιολογικά	2	41	573	Cardiological
Δημόσια	—	—	—	Public
Κοινοτικοί Υγειον. Σταθμοί	—	—	—	Communal Health Centers
ΝΠΙΔ	—	—	—	LEPL
Ιδιωτικά	2	41	573	Private
Λοιμωδών – Λεπτοκομείο	1	100	2.603	Infectious diseases and leprosy
Δημόσια	1	100	2.603	Public
Κοινοτικοί Υγειον. Σταθμοί	—	—	—	Communal Health Centers
ΝΠΙΔ	—	—	—	LEPL
Ιδιωτικά	—	—	—	Private
Μαιεντικά – Γυναικολογικά	60	2.549	87.793	Obstetrical – Gynaecological
Δημόσια	1	378	13.735	Public
Κοινοτικοί Υγειον. Σταθμοί	—	—	—	Communal Health Centers
ΝΠΙΔ	—	—	—	LEPL
Ιδιωτικά	59	2.171	74.058	Private
Νευροψυχιατρικά	48	10.761	24.619	Neuro – psychiatric
Δημόσια	10	6.515	14.863	Public
Κοινοτικοί Υγειον. Σταθμοί	—	—	—	Communal Health Centers
ΝΠΙΔ	2	124	38	LEPL
Ιδιωτικά	36	4.122	9.718	Private
Ορθοπεδικά	8	1.093	18.545	Orthopedical
Δημόσια	4	953	17.381	Public
Κοινοτικοί Υγειον. Σταθμοί	—	—	—	Communal Health Centers
ΝΠΙΔ	—	—	—	LEPL
Ιδιωτικά	4	140	1.164	Private
Ουρολογικά	—	—	—	Urological
Δημόσια	—	—	—	Public
Κοινοτικοί Υγειον. Σταθμοί	—	—	—	Communal Health Centers
ΝΠΙΔ	—	—	—	LEPL
Ιδιωτικά	—	—	—	Private
Οφθαλμολογικά	8	205	3.863	Ophthalmological
Δημόσια	1	48	2.267	Public
Κοινοτικοί Υγειον. Σταθμοί	—	—	—	Communal Health Centers
ΝΠΙΔ	—	—	—	LEPL
Ιδιωτικά	7	157	1.596	Private

Ειδικότητα και νομική μορφή θεραπευτηρίων	Θεραπευτήρια (1) Hospitals	Κλίνες (1) Beds	Εξελθόντες ασθενείς Patients discharged	Speciality and legal status of hospitals
Παθολογικά	8	401	2.277	Pathological
Δημόσια	1	39	769	Public
Κοινοτικοί Υγειον. Σταθμοί	—	—	—	Communal Health Centers
ΝΠΙΔ	1	28	457	LEPL
Ιδιωτικά	6	334	1.051	Private
Παιδιατρικά	6	1.732	78.082	Paediatrics
Δημόσια	5	1.658	76.673	Public
Κοινοτικοί Υγειον. Σταθμοί	—	—	—	Communal Health Centers
ΝΠΙΔ	—	—	—	LEPL
Ιδιωτικά	1	74	1.409	Private
Φυματιολογικά	2	828	20.895	Tubercular
Δημόσια	2	828	20.895	Public
Κοινοτικοί Υγειον. Σταθμοί	—	—	—	Communal Health Centers
ΝΠΙΔ	—	—	—	LEPL
Ιδιωτικά	—	—	—	Private
Χειρουργικά	9	352	3.637	Surgical
Δημόσια	—	—	—	Public
Κοινοτικοί Υγειον. Σταθμοί	—	—	—	Communal Health Centers
ΝΠΙΔ	1	118	1.970	LEPL
Ιδιωτικά	8	234	1.667	Private
Ωτορινολαρυγγολογικά	10	155	2.853	Oto-rhino-laryngological
Δημόσια	—	—	—	Public
Κοινοτικοί Υγειον. Σταθμοί	—	—	—	Communal Health Centers
ΝΠΙΔ	—	—	—	LEPL
Ιδιωτικά	10	155	2.853	Private

(1) Στοιχεία της 31ης Δεκεμβρίου 1993. Δεν περιλαμβάνονται τα στρατιωτικά θεραπευτήρια και οι κλίνες τους.

(2) Περιλαμβάνονται και 31.580 θανόντες.

(1) Data on 31st December, 1993. Excluding military hospitals and beds therein.

(2) Including also 31.580 deaths.

(3) LEPL= Legal Entities of Private Law.

Πίνακας 8. Εξελθόντες ασθενείς και από αυτούς αποβιώσαντες, κατά ειδικότητα θεραπευτηρίων. Έτος 1993
Patients discharged and deceased thereof, by speciality of hospital. Year 1993

Ειδικότητα θεραπευτηρίων	Εξελθόντες ασθενείς Patients discharged			Από αυτούς αποβιώσαντες—Deceased thereof					Speciality of hospitals
				Απόλυτοι αριθμοί Absolute figures			Αναλογία % Percentage %		
	Σύνολο Total	A — M	Θ — F	Σύνολο Total	A — M	Θ — F	A — M	Θ — F	
Σύνολο	1.441.196	724.348	716.848	31.580	17.401	14.179	55	45	Total
Γενικά	1.147.555	606.980	540.575	26.370	14.579	11.791	55	45	General
Μικτά	12.367	4.404	7.963	523	216	307	41	59	Combined
Αντικαρκινικά	32.605	14.454	18.151	1.164	628	536	54	46	Cancer
Αφροδισίων — Δερματικά	2.929	1.346	1.583	7	4	3	57	43	V.D. and skin diseases
Καρδιολογικά	573	241	332	3	2	1	67	33	Cardiological
Λοιμωδών — Λεπτοκοκκίο	2.603	1.504	1.099	11	3	8	27	73	Infectious diseases and leprosy
Μαιευτικά — Γυναικολογικά	87.793	4.799	82.994	131	45	86	34	66	Obstetrical — Gynaecological
Νευροψυχιατρικά	24.619	14.766	9.853	786	364	422	46	54	Neuro — psychiatric
Ορθοπαιδικά	18.545	9.963	8.582	357	179	178	50	50	Orthopedical
Ουρολογικά	—	—	—	—	—	—	—	—	Urological
Οφθαλμολογικά	3.863	1.847	2.016	4	1	3	25	75	Ophthalmological
Παθολογικά	2.277	925	1.352	316	113	203	36	64	Pathological
Παιδιατρικά	78.082	45.023	33.059	282	152	130	54	46	Paediatrics
Φυματιολογικά	20.895	14.293	6.602	1.550	1.076	474	69	31	Tubercular
Χειρουργικά	3.637	2.240	1.397	75	38	37	51	49	Surgical
Ωτορινολαρυγγολογικά	2.853	1.563	1.290	1	1	—	100	—	Oto-rhino-laryngological

A=Άρρενες, Θ=Θήλειες.

M= Males, F=Females.

Πίνακας 9. Εξεληθόντες ασθενείς κατά νομική μορφή θεραπευτηρίου, γεωγραφικό διαμέρισμα και νομό. Έτος 1993
Patients discharged by legal status of hospitals, geographic region and department. Year 1993

Γεωγραφικό διαμέρισμα και νομός έδρας θεραπευτηρίου	Γενικό σύνολο Grand total	Δημόσια Public	ΝΠΙΑ LEPL (2)	Ιδιωτικά Private	Κοινοτικοί Υγειονομικοί Σταθμοί Communal Health Centers	Geographic region and department of the hospital's chair
Σύνολο Ελλάδος	(1)1.441.196	1.162.738	2.465	275.993	—	Greece, total
Περιφέρεια Πρωτευούσης	608.984	447.066	1.970	159.948	—	Greater Athens
Λοιπή Στερεά Ελλάδα και Εύβοια	52.022	39.831	457	11.734	—	Rest of Central Greece and Evia
Αιτωλίας και Ακαρνανίας	17.609	9.552	—	8.057	—	Etolia and Akarmania
Αττικής (υπόλοιπο)	3.380	1.510	457	1.413	—	Attiki (rest)
Βοιωτίας	5.295	4.578	—	717	—	Viotia
Ευβοίας	9.468	8.971	—	497	—	Evia
Ευρυτανίας	1.926	1.926	—	—	—	Evritania
Φθιώτιδος	11.553	10.503	—	1.050	—	Fthiotida
Φωκίδος	2.791	2.791	—	—	—	Fokida
Πελοπόννησος	121.370	113.800	31	7.539	—	Peloponnissos
Αργολίδος	8.075	8.075	—	—	—	Argolida
Αρκαδίας	10.740	10.646	—	94	—	Arkadia
Αχαΐας	52.231	47.474	—	4.757	—	Achaia
Ηλείας	9.491	8.997	—	494	—	Ilia
Κορινθίας	12.956	11.968	—	988	—	Korinthia
Λακωνίας	8.257	8.257	—	—	—	Lakonia
Μεσσηνίας	19.620	18.383	31	1.206	—	Messinia
Ιόνιοι Νήσοι	23.403	20.865	—	2.538	—	Ionian Islands
Ζακύνθου	4.580	4.580	—	—	—	Zakynthos
Κερκύρας	12.452	9.914	—	2.538	—	Kerkyra
Κεφαλληνίας	4.019	4.019	—	—	—	Kefalonia
Λευκάδος	2.352	2.352	—	—	—	Lefkada
Ηπειρος	43.062	41.670	—	1.392	—	Ipiros
Άρτης	4.457	4.226	—	231	—	Arta
Θεσπρωτίας	2.499	2.499	—	—	—	Thesprotia
Ιωαννίνων	30.730	29.893	—	837	—	Ioannina
Πρεβέζης	5.376	5.052	—	324	—	Preveza
Θεσσαλία	72.524	60.921	—	11.603	—	Thessalia
Καρδίτσας	10.341	9.165	—	1.176	—	Karditsa
Λαρίσης	29.712	23.934	—	5.778	—	Larissa
Μαγνησίας	19.131	15.414	—	3.717	—	Magnissia
Τρικάλων	13.340	12.408	—	932	—	Trikala
Μακεδονία	351.467	283.452	7	68.008	—	Makedonia
Γρεβενών	3.277	3.277	—	—	—	Grevena
Δράμας	11.713	10.995	—	718	—	Drama
Ημαθίας	16.854	16.101	—	753	—	Imathia
Θεσσαλονίκης	202.500	153.333	7	49.160	—	Thessaloniki
Καβάλας	18.721	16.386	—	2.335	—	Kavala
Καστοριάς	3.958	3.745	—	213	—	Kastoria
Κιλκίς	13.835	13.835	—	—	—	Kilkis
Κοζάνης	21.340	14.050	—	7.290	—	Kozani
Πέλλης	15.460	14.249	—	1.211	—	Pella
Περίας	11.668	10.710	—	958	—	Pieria
Σερρών	21.577	16.637	—	4.940	—	Serres
Φλώρινης	4.687	4.257	—	430	—	Florina
Χαλκιδικής	5.877	5.877	—	—	—	Chalkidiki
Θράκη	40.074	38.286	—	1.788	—	Thraki
Έβρου	18.905	18.851	—	54	—	Evros
Ξάνθης	12.728	11.401	—	1.327	—	Xanthi
Ροδόπης	8.441	8.034	—	407	—	Rodopi
Νήσοι Αιγαίου	39.340	37.807	—	1.533	—	Aegean Islands
Δωδεκανήσου	17.933	17.315	—	618	—	Dodekanissos
Κυκλάδων	2.129	2.129	—	—	—	Kyklades
Λέσβου	8.915	8.915	—	—	—	Lesvos
Σάμου	5.670	5.670	—	—	—	Samos
Χίου	4.693	3.778	—	915	—	Chios
Κρήτη	88.950	79.040	—	9.910	—	Kriti
Ηρακλείου	46.083	39.652	—	6.431	—	Iraklio
Λασιθίου	10.765	10.765	—	—	—	Lassithi
Ρεθύμνης	9.757	8.343	—	1.414	—	Rethymno
Χανίων	22.345	20.280	—	2.065	—	Chania

(1) Περιλαμβάνονται και 31.580 θανάτους.

(1) Including also 31.580 deaths.
(2) LEPL = Legal Entities of Private Law.

Πίνακας 10. Εξεληθόντες ασθενείς αναλόγως του τόπου μόνιμης διαμονής, γεννήσεώς τους και έδρας θεραπευτηρίου, κατά γεωγραφικό διαμέρισμα και νομό. Έτος 1993

Patients discharged, by place of permanent residence, place of birth, location of hospital and geographic region and department. Year 1993


Γεωγραφικό διαμέρισμα και νομός	Εξεληθόντες κατά τόπο μόνιμης διαμονής (1) Patients discharged, by place of permanent residence (1)	Εξεληθόντες κατά τόπο γεννήσεως (1) Patients discharged, by place of birth (1)	Εξεληθόντες κατά τόπο έδρας θεραπευτηρίου (1) Patients discharged, by location of hospital (1)	Geographic region and department
Σύνολο Ελλάδος	1.441.196	1.441.196	1.441.196	Greece, total
Περιφέρεια Πρωτευούσης	443.316	276.226	608.984	Greater Athens
Λοιπή Στερεά Ελλάς και Εύβοια	126.771	141.197	52.022	Rest of Central Greece and Evia
Αιτωλίας και Ακαρνανίας	30.162	39.445	17.609	Etolia and Akarnania
Αττικής (υπόλοιπο)	37.110	24.831	3.380	Attiki (rest)
Βοιωτίας	13.376	15.777	5.295	Viotia
Ευβοίας	20.445	25.086	9.468	Evia
Ευρυτανίας	2.556	4.732	1.926	Evritania
Φθιώτιδος	18.390	23.961	11.553	Fthiotida
Φωκίδος	4.732	7.365	2.791	Fokida
Πελοπόννησος	137.868	182.104	121.370	Peloponnissos
Αργολίδος	12.271	14.682	8.075	Argolida
Αρκαδίας	11.522	20.546	10.740	Arkadia
Αχαΐας	39.989	45.947	52.231	Achaia
Ηλείας	19.858	29.433	9.491	Ilia
Κορινθίας	17.470	17.843	12.956	Korinthia
Λακωνίας	11.338	16.543	8.257	Lakonia
Μεσσηνίας	25.420	37.110	19.620	Messinia
Ιόνιοι Νήσοι	27.620	36.191	23.403	Ionian Islands
Ζακύνθου	5.824	7.400	4.580	Zakynthos
Κερκύρας	13.547	15.809	12.452	Kerkyra
Κεφαλληνίας	5.230	8.646	4.019	Kefalonia
Λευκάδος	3.019	4.336	2.352	Lefkada
Ήπειρος	41.191	53.909	43.062	Ipiros
Αρτης	8.601	11.952	4.457	Arta
Θεσπρωτίας	4.928	6.369	2.499	Thesprotia
Ιωαννίνων	20.277	26.792	30.730	Ioannina
Πρεβέζης	7.385	8.796	5.376	Preveza
Θεσσαλία	87.969	103.691	72.524	Thessalia
Καρδίτσας	14.736	20.394	10.341	Karditsa
Λαρίσης	31.834	36.204	29.712	Larissa
Μαγνησίας	24.079	25.963	19.131	Magnissia
Τρικάλων	17.320	21.130	13.340	Trikala
Μακεδονία	327.049	318.784	351.467	Makedonia
Γρεβενών	4.978	6.364	3.277	Grevena
Δράμας	14.555	18.280	11.713	Drama
Ημαθίας	21.398	21.942	16.854	Imathia
Θεσσαλονίκης	133.308	102.351	202.500	Thessaloniki
Καβάλας	20.468	22.222	18.721	Kavala
Καστοριάς	6.024	6.882	3.958	Kastoria
Κιλκίς	16.331	16.722	13.835	Kilkis
Κοζάνης	23.031	26.314	21.340	Kozani
Πέλλης	21.222	22.418	15.460	Pella
Πιερίας	16.939	17.895	11.668	Pieria
Σερρών	30.267	37.259	21.577	Serres
Φλωρίνης	7.468	8.667	4.687	Florina
Χαλκιδικής	11.060	11.453	5.877	Chalkidiki
Άγιον Όρος	—	15	—	Agio Oros
Θράκη	46.287	52.743	40.074	Thraki
Έβρου	19.560	22.908	18.905	Evros
Ξάνθης	14.311	16.287	12.728	Xanthi
Ροδόπης	12.416	13.548	8.441	Rodopi
Νήσοι Αιγαίου	53.996	71.952	39.340	Aegean Islands
Δωδεκανήσου	21.506	21.126	17.933	Dodekanissos
Κυκλάδων	7.385	14.902	2.129	Kyklades
Λέσβου	12.557	18.221	8.915	Lesvos
Σάμου	6.657	9.157	5.670	Samos
Χίου	6.091	8.546	4.693	Chios
Κρήνη	94.072	102.610	88.950	Kriti
Ηρακλείου	43.103	47.295	46.083	Iraklio
Λασιθίου	13.807	13.956	10.765	Lassithi
Ρεθύμνης	13.067	15.048	9.757	Rethymno
Χανίων	24.095	26.311	22.345	Chania
Δε δήλωσαν	43.114	22.372	—	Undeclared
Άλλοδαποί	11.943	79.417	—	Foreigners

(1) Περιλαμβάνονται και 31.580 θανόντες.

(1) Including also 31.580 deaths.

Πίνακας 11. Εξεληθόντες ασθενείς κατά φύλο, κατηγορίες νόσων και έκβαση νοσηλείας. Έτος 1993

Κατηγορίες νόσων	Σύνολο Total		Έκβαση νοσηλείας —			
			Ίαση — Cured		Βελτίωση — Improved	
	A — M	Θ — F	A — M	Θ — F	A — M	Θ — F
Γενικό σύνολο	724.309	716.887	78.681	168.960	542.168	469.679
1. Λοιμώδη και παρασιτικά νοσήματα	22.870	16.720	1.917	1.608	19.128	13.884
Χολέρα	—	—	—	—	—	—
Τυφοειδής πυρετός	99	76	5	4	88	67
Σιγγέλλωση	6	11	—	—	6	11
Τροφικές δηλητηριάσεις	576	510	46	46	521	448
Αμοιβάδωση	33	25	3	2	28	22
Εντερικές λοιμώξεις που οφείλονται σε άλλους μικρο-οργανισμούς	330	355	30	33	296	314
Ασπάρως καθορισμένες εντερικές λοιμώξεις	9.027	8.601	896	868	7.936	7.557
Παράτυφος	17	10	—	—	16	9
Πνευμονική φυματίωση	1.469	600	9	4	1.066	462
Άλλη αναπνευστική φυματίωση	208	95	3	2	173	79
Φυματίωση των μηνίγγων και του κεντρικού νευρικού συστήματος	17	15	2	—	13	12
Φυματίωση των εντέρων, του περιτοναίου και των μεσεντερικών αδένων	30	31	3	—	21	22
Φυματίωση των οστών και των αρθρώσεων	41	28	—	—	34	21
Φυματίωση του ουρογεννητικού συστήματος	57	41	1	2	49	32
Άλλες μορφές φυματώσεως	53	54	3	2	32	39
Πανώλης	—	—	—	—	—	—
Βρογχέλωση	295	161	8	5	272	147
Λέπρα	6	9	2	—	2	6
Διφθερίτιδα	—	1	—	—	—	1
Κοκκύτης	103	92	2	3	89	77
Στρεπτοκοκκική κινάγχη, οστρακιά και ερυσίτελας	547	578	46	34	489	530
Μηνιγγιτιδοκοκκικές λοιμώξεις	18	7	6	4	5	3
Τέτανος	4	25	1	1	3	20
Σηψαιμία	484	472	32	25	150	140
Άλλες μορφές μικροβιακών νοσημάτων	164	126	16	11	147	111
Οξεία πολιομυελίτιδα	7	9	—	2	5	5
Ευλογιά	—	—	—	—	—	—
Ιασά	354	56	19	3	331	47
Ερυθρά	1.186	72	67	6	1.114	60
Κίτρινος πυρετός	—	—	—	—	—	—
Εγκεφαλίτιδα που μεταδίδεται με αρθρώποδα	63	54	1	12	49	31
Ιογενής ηπατίτιδα	1.522	715	26	9	1.069	523
Λύσσα	—	—	—	—	—	—
Τράχημα	2	2	—	—	1	2
Άλλα ιογενή νοσήματα	4.811	2.661	565	404	4.120	2.181
Τύφος που μεταδίδεται με φθίρες (ψείρες)	3	3	—	2	3	1
Άλλες ρικαετωώσεις	26	28	3	2	23	26
Ελονοσία	41	19	4	1	36	16
Λείψμανίαση	68	50	1	2	61	48
Τριπανοσομίαση	4	1	—	—	2	—
Άλλες ρικαετωώσεις και νοσήματα που μεταδίδονται με αρθρώποδα	3	4	—	—	3	4
Σύφιλη	125	90	24	25	87	58
Γονοκοκκικές λοιμώξεις	3	1	—	—	1	1
Άλλα αφροδίσια νοσήματα	28	5	1	—	26	4
Μη σφαιλικά στεφροχαιτικά νοσήματα	54	17	6	1	44	9
Μηνιτιώσεις	102	78	2	3	88	65
Σχιστοσομιάσεις	2	—	—	—	1	—
Εχινοκοκκίαση	486	569	69	83	338	391
Λοιμώξεις από φιλάριες και δρακοντίαση	2	1	—	1	2	—
Αγρילוσομίαση και νεκατορίαση	4	3	1	—	3	2
Άλλες ελμινθιάσεις	17	25	2	—	12	24
Απώτερες συνέπειες της φυματώσεως	64	9	2	—	52	8
Απώτερες συνέπειες της οξείας πολιομυελίτιδας	28	33	1	—	17	29
Άλλα λοιμώδη και παρασιτικά νοσήματα	281	292	8	6	204	219
2. Νεοπλάσματα	83.878	67.328	2.166	3.945	40.404	33.611
Κακοήθη νεοπλάσματα του χείλους, της στοματικής κοιλότητας και του φάρυγγα	1.039	376	—	—	396	164
Κακοήθη νεοπλάσματα του οισοφάγου	343	91	—	—	137	45
Κακοήθη νεοπλάσματα του στομάχου	2.510	1.542	—	—	1.212	731
Κακοήθη νεοπλάσματα του λεπτού εντέρου - δωδεκαδακτύλου	92	67	—	—	62	46
Κακοήθη νεοπλάσματα του παχέος εντέρου, εκτός του ορθού	4.004	3.378	—	—	1.608	1.497
Κακοήθη νεοπλάσματα του ορθού, της ορθοσιγμοειδούς συμβολής και του πρωκτού	1.504	1.153	—	—	859	683
Κακοήθη νεοπλάσματα του ήπατος, καθοριζόμενα ως πρωτοπαθή	1.467	652	—	—	529	237
Κακοήθη νεοπλάσματα του παγκρέατος	899	646	—	—	396	288
Λοιπά κακοήθη νεοπλάσματα των οργάνων του πεπτικού συστήματος και του περιτοναίου	573	541	—	—	266	219
Κακοήθη νεοπλάσματα του λάρυγγα	1.799	146	—	—	721	62
Κακοήθη νεοπλάσματα της τραχείας, των βρόγχων και του πνεύμονα	14.841	1.948	—	—	3.808	526



A = Άρρενες, Θ = Θήλειες.

Patients discharged by sex, category of diseases and result of treatment. Year 1993

Result of treatment								Categories of diseases
Αμετάβλητη — Unchanged		Επιδείνωση — Aggravated		Θάνατος — Died		Δεν δηλώθηκε — Undeclared		
A — M	Θ — F	A — M	Θ — F	A — M	Θ — F	A — M	Θ — F	
80.031	59.038	3.495	2.820	17.401	14.179	2.533	2.211	Grand total
1.354	815	68	43	350	334	53	36	I. Infectious and parasitic diseases
—	—	—	—	—	—	—	—	Cholera
3	3	1	1	2	—	—	1	Typhoid fever
—	—	—	—	—	—	—	—	Shigellosis
7	12	—	1	2	2	—	—	Food poisoning
2	1	—	—	—	—	—	—	Amoebiasis
4	7	—	1	—	—	—	—	Intestinal infections due to other specified organism
161	155	7	5	8	1	19	15	Ill-defined intestinal infections
1	1	—	—	—	—	—	—	Paratyphoid fever
354	106	13	6	25	19	2	3	Pulmonary tuberculosis
29	11	—	1	2	2	1	—	Other respiratory tuberculosis
1	3	—	—	—	—	1	—	Tuberculosis of meninges and central nervous system
4	7	—	1	1	1	1	—	Tuberculosis of intestines, peritoneum and mesenteric glands
5	7	—	—	2	—	—	—	Tuberculosis of bones and joints
6	6	—	1	1	—	—	—	Tuberculosis of genito-urinary system
16	12	1	—	—	—	—	1	Other tuberculosis
—	—	—	—	—	—	—	—	Plague
12	6	2	1	1	1	—	1	Brucellosis
1	2	—	—	1	1	—	—	Leprosy
—	—	—	—	—	—	—	—	Diphtheria
12	11	—	—	—	—	—	1	Whooping cough
10	9	—	2	2	2	—	—	Streptococcal sore throat, scarlatina and erysipelas
3	—	1	—	—	—	3	—	Meningococcal infection
—	1	—	—	—	2	—	1	Tetanus
17	17	8	6	275	282	2	2	Septicaemia
1	3	—	—	—	1	—	—	Other bacterial diseases
1	2	1	—	—	—	—	—	Acute poliomyelitis
—	—	—	—	—	—	—	—	Smallpox
3	5	—	—	1	—	—	1	Measles
4	6	—	—	—	—	1	—	Rubella
10	9	—	1	2	1	1	—	Yellow fever
399	164	14	12	5	4	9	3	Arthropod-borne encephalitis
—	—	—	—	—	—	—	—	Viral hepatitis
—	—	—	—	—	—	—	—	Rabies
1	—	—	—	—	—	—	—	Trachoma
95	66	13	1	8	4	10	5	Other viral diseases
—	—	—	—	—	—	—	—	Louse-borne typhus
—	—	—	—	—	—	—	—	Other rickettsiosis
1	2	—	—	—	—	—	—	Malaria
6	—	—	—	—	—	—	—	Leishmaniasis
1	1	—	—	—	—	—	—	Trypanosomiasis
—	—	—	—	—	—	—	—	Other rickettsiosis and other arthropod-borne diseases
12	7	—	—	2	—	—	—	Syphilis
2	—	—	—	—	—	—	—	Gonococcal infections
1	1	—	—	—	—	—	—	Other venereal diseases
3	5	1	1	—	1	—	—	Non-syphilitic spirochaetal diseases
11	9	—	—	1	1	—	—	Mycosis
—	—	—	—	—	—	—	—	Schistosomiasis
71	91	3	1	4	3	1	—	Echinococcosis
—	—	—	—	—	—	—	—	Filarial infection and dracunculiasis
3	1	—	—	—	1	—	—	Ancylostomiasis and necatoriasis
8	1	—	—	—	—	—	—	Other helminthiasis
10	4	—	—	2	—	—	—	Late effects of tuberculosis
62	61	3	1	3	5	1	—	Late effects of acute poliomyelitis
—	—	—	—	—	—	—	—	Other infectious and parasitic diseases
35.206	25.712	1.289	968	4.582	2.875	231	217	2. Neoplasms
591	195	9	1	43	14	—	2	Malignant neoplasm of lip, oral cavity and pharynx
158	32	7	1	39	13	2	—	Malignant neoplasm of oesophagus
1.043	686	47	27	201	95	7	3	Malignant neoplasm of stomach
25	17	—	—	5	4	—	—	Malignant neoplasm of small intestine, including duodenum
2.140	1.677	74	61	170	138	12	5	Malignant neoplasm of colon
572	421	17	17	50	31	6	1	Malignant neoplasm of rectum, rectosigmoid junction and anus
655	273	39	12	238	128	6	2	Malignant neoplasm of liver, specified as primary
363	261	14	10	124	86	2	1	Malignant neoplasm of pancreas
253	257	5	8	48	56	1	1	Malignant neoplasm of digestive organs and peritoneum
971	71	38	1	66	11	3	1	Malignant neoplasm of larynx
9.393	1.188	249	24	1.372	208	19	2	Malignant neoplasm of trachea, bronchus and lung

M = Males, F = Females.

Πίνακας 11. (Συνέχεια)

Κατηγορίες νόσων	Σύνολο Total		Εκβαση νοσηλείας —			
			Ίαση — Cured		Βελτίωση — Improved	
	A — M	Θ — F	A — M	Θ — F	A — M	Θ — F
Λοιπά κακοήγη νεοπλασμάτα των οργάνων του αναπνευστικού συστήματος και των ενδοθωρακικών οργάνων	277	182	—	—	116	83
Κακοήγη νεοπλασμάτα των οστών και των αρθρικών χόνδρων	419	260	—	—	163	97
Κακοήγες μελάνωμα του δέρματος	420	463	—	—	167	191
Άλλο κακοήγες νεόπλασμα του δέρματος	717	469	—	—	480	330
Κακοήγες νεόπλασμα του γυναικείου μαστού	—	10.138	—	—	—	4.573
Λοιπά κακοήγη νεοπλασμάτα των οστών, του συνδετικού ιστού, του δέρματος και του μαστού	836	522	—	—	433	252
Κακοήγη νεοπλασμάτα του τριχίλιου της μήτρας	—	1.951	—	—	—	581
Κακοήγη νεοπλασμάτα του πλακούντα	—	10	—	—	—	8
Κακοήγη νεοπλασμάτα της μήτρας, άλλα και μη καθοριζόμενα	—	1.324	—	—	—	528
Κακοήγη νεοπλασμάτα των ωοθηρών και άλλων εξαρτημάτων της μήτρας	—	3.950	—	—	—	1.120
Κακοήγη νεοπλασμάτα του προστάτη	4.098	—	—	—	2.316	—
Κακοήγη νεοπλασμάτα των όρχεων	691	—	—	—	223	—
Κακοήγη νεοπλασμάτα της ουροδόχου κύστης	9.698	1.728	—	—	5.946	1.138
Λοιπά κακοήγη νεοπλασμάτα των ουρογεννητικών οργάνων	1.356	956	—	—	674	518
Κακοήγη νεοπλασμάτα του εγκεφάλου	973	667	—	—	382	298
Λοιπά κακοήγη νεοπλασμάτα άλλων και μη καθορισμένων εντοπίσεων	8.127	7.526	—	—	3.433	3.152
Νόσος του Hodgkin	1.127	764	—	—	564	357
Λειχημία	4.520	3.059	—	—	2.246	1.503
Λοιπά κακοήγη νεοπλασμάτα του λεμφικού και αιμοποιητικού ιστού	5.380	3.701	—	—	2.585	1.849
Καλοήγη νεοπλασμάτα του δέρματος	1.208	1.128	308	295	862	798
Καλοήγη νεοπλασμάτα του μαστού	126	3.137	35	708	87	2.278
Καλοήγη νεοπλασμάτα της μήτρας	—	3.791	—	1.258	—	2.412
Καλοήγη νεοπλασμάτα των ωοθηρών	—	169	—	45	—	114
Καλοήγη νεοπλασμάτα του νεφρού και άλλων οργάνων του ουροποιητικού συστήματος	4.376	865	535	116	3.453	669
Καλοήγη νεοπλασμάτα του νευρικού συστήματος	458	477	12	11	362	383
Καλοήγη νεοπλασμάτα του θυρεοειδούς	56	111	7	22	42	71
Άλλα καλοήγη νεοπλασμάτα	4.710	5.083	963	1.086	3.330	3.588
Καρκινώματα in situ	11	24	—	—	9	22
Άλλα και μη καθορισμένα νεοπλασμάτα	5.223	4.333	306	404	2.537	2.200
3. Ενδοκρινικά και μεταβολικά νοσήματα, διαταραχές της θρέψης και ανοσολογικές διαταραχές	13.519	21.209	363	1.283	11.154	17.337
Διαταραχές του θυρεοειδούς αδένου	1.778	6.469	262	1.152	1.311	4.655
Σακχαρώδης διαβήτης	8.002	11.031	—	—	7.194	9.907
Υπερλιπρωτεϊναιμία	383	374	9	9	325	332
Παχυσαρκία μη ενδοκρινικής προέλευσης	132	204	4	13	87	134
Άλλα ενδοκρινικά και μεταβολικά νοσήματα και ανοσολογικές διαταραχές	2.496	2.635	81	104	1.911	2.030
Νόσος AIDS	255	52	—	—	55	22
Kwashiorkor	2	2	—	—	1	2
Μαρασμός από ελλιπή διατροφή	8	6	—	—	6	3
Άλλος υποσιτισμός πρωτεϊνών-θερμίδων	309	244	4	2	158	126
Αβιταμινώσεις	154	192	3	3	106	126
4. Νοσήματα του αίματος και των αιμοποιητικών οργάνων	24.410	24.701	311	381	19.440	20.256
Αναμίες	19.965	20.988	242	306	16.118	17.364
Άλλα νοσήματα του αίματος και των αιμοποιητικών οργάνων	4.445	3.713	69	75	3.322	2.892
5. Ψυχικές διαταραχές	21.338	13.095	410	187	15.905	10.102
Γεροντικές και προγεροντικές οργανικές ψυχωτικές καταστάσεις	649	1.051	7	14	391	579
Σχιζοφρενικές ψυχώσεις	1.376	588	—	—	817	381
Συνασθηματικές ψυχώσεις	2.206	2.940	37	40	1.756	2.433
Άλλες ψυχώσεις	7.945	4.871	115	51	6.079	3.800
Νευρώσεις και διαταραχές της προσωπικότητας	3.252	1.538	103	27	2.508	1.299
Σύνδρομο αλκοολικής εξάρτησης	1.512	115	21	3	1.125	87
Φαρμακευτική εξάρτηση	986	148	11	4	727	106
Διαταραχές φυσιολογικών λειτουργιών που προκύπτουν από ψυχικούς παράγοντες	107	102	2	2	76	82
Πνευματική καθυστέρηση	445	256	—	—	187	114
Άλλες ψυχικές διαταραχές	2.860	1.486	114	46	2.239	1.221
6. Νοσήματα του νευρικού συστήματος και των αισθητηρίων οργάνων	41.074	41.805	9.995	11.189	27.398	27.406
Μηνιγγίτιδα	509	313	93	68	343	209
Νόσος του Parkinson	581	588	—	—	399	405

Table 11. (Continued)

Result of treatment								Categories of diseases
Αμετάβλητη — Unchanged		Επιδείνωση — Aggravated		Θάνατος — Died		Δεν δηλώθηκε — Undeclared		
A — M	Θ — F	A — M	Θ — F	A — M	Θ — F	A — M	Θ — F	
139	85	5	1	15	12	2	1	Other malignant neoplasms of respiratory and intra-thoracic organs
226	144	9	7	21	9	—	3	Malignant neoplasm of bone and articular cartilage
232	254	9	1	10	14	2	3	Malignant melanoma of skin
212	115	11	5	7	10	7	9	Other malignant neoplasm of skin
—	5.026	—	161	—	—	341	—	37 Malignant neoplasm of female breast
373	236	13	13	15	18	2	3	Other malignant neoplasms of bone, connective tissue, skin and breast
—	1.307	—	10	—	—	44	—	9 Malignant neoplasm of cervix uteri
—	2	—	—	—	—	—	—	Malignant neoplasm of placenta
—	728	—	11	—	—	52	—	5 Malignant neoplasm of uterus, other and unspecified
—	2.653	—	54	—	—	114	—	9 Malignant neoplasm of ovary and other uterine adnexa
1.565	—	30	—	177	—	10	—	Malignant neoplasm of prostate
457	—	2	—	5	—	—	4	Malignant neoplasm of testis
3.506	544	45	11	181	30	20	5	Malignant neoplasm of bladder
604	362	19	24	55	52	4	—	Other malignant neoplasms of genito-urinary organs
389	250	20	18	174	97	8	4	Malignant neoplasm of brain
3.361	3.187	274	242	1.034	921	25	24	Malignant neoplasm of other and unspecified sites
521	371	16	15	25	20	1	1	Hodgkin's disease
1.878	1.285	152	93	233	175	11	3	Leukaemia
2.485	1.656	102	72	195	114	13	10	Other malignant neoplasms of lymphatic and haemopoietic tissue
32	28	1	—	—	—	—	5	7 Benign neoplasm of skin
3	116	—	2	1	5	—	28	Benign neoplasm of breast
—	109	—	5	—	1	—	6	Benign neoplasm of uterus
—	10	—	—	—	—	—	—	Benign neoplasm of ovary
364	74	4	2	4	—	16	4	Benign neoplasm of kidney and other urinary organs
65	62	2	2	12	18	5	1	Benign neoplasm of nervous system
6	18	1	—	—	—	—	—	Benign neoplasm of thyroid
368	370	21	19	11	5	17	15	Other benign neoplasm
2	1	—	—	—	1	—	—	Carcinoma in situ
2.254	1.641	54	38	51	38	21	12	Other and unspecified neoplasm
1.698	2.173	55	71	216	287	33	58	3. Endocrine and metabolic diseases, nutritional deficiencies, immunity disorders
194	621	3	13	5	12	3	16	Disorders of thyroid gland
611	811	22	31	154	256	21	26	Diabetes mellitus
49	31	—	1	—	—	—	1	Hyperlipoproteinaemia
40	56	—	—	—	—	1	1	Obesity of non-endocrine origin
461	459	16	18	20	14	7	10	Other endocrine and metabolic diseases, immunity disorders
161	26	3	—	36	4	—	—	AIDS disease
1	—	—	—	—	—	—	—	Kwashiorkor
1	3	—	—	1	—	—	—	Nutritional marasmus
137	109	9	6	—	—	1	1	Other protein-calorie malnutrition
43	57	2	2	—	1	—	3	Avitaminosis
4.329	3.774	103	101	167	116	60	73	4. Diseases of blood and blood-forming organs
3.429	3.149	50	50	77	69	49	50	Anaemias
900	625	53	51	90	47	11	23	Other diseases of blood and blood-forming organs
4.550	2.387	111	95	254	261	108	63	5. Mental disorders
162	310	14	30	72	117	3	1	Senile and presenile organic psychotic conditions
495	180	15	5	41	21	8	1	Schizophrenic psychoses
390	443	6	6	8	6	9	12	Affective psychoses
1.552	858	46	38	100	90	53	34	Other psychoses
629	202	3	4	5	4	4	2	Neurotic and personality disorders
335	22	6	—	14	2	11	1	Alcohol dependence syndrome
242	37	1	—	2	1	3	—	Drug dependence
29	13	—	2	—	2	—	1	Physiological malnutrition arising from mental factors
242	122	6	3	9	15	1	2	Mental retardation
474	200	14	7	3	3	16	9	Other mental disorders
3.264	2.830	101	95	157	131	159	154	6. Diseases of the nervous system and sense organs
52	22	9	7	7	7	5	—	Meningitis
158	163	4	5	18	10	2	5	Parkinson's disease

Πίνακας 11. (Συνέχεια)

Κατηγορίες νόσων	Σύνολο Total		Έκβαση νοσηλείας —			
			Ίαση — Cured		Βελτίωση — Improved	
	A — M	Θ — F	A — M	Θ — F	A — M	Θ — F
Άλλες εκφυλιστικές και κληρονομικές διαταραχές του νευρικού συστήματος	1.878	1.540	32	34	1.453	1.192
Σκλήρυνση κατά πλάκας	299	339	—	—	184	231
Βροφική εγκεφαλική παράλυση και άλλα παραλυτικά σύνδρομα	640	457	—	—	378	264
Επιληψία	2.902	2.016	—	—	2.323	1.595
Άλλα νοσήματα του νευρικού συστήματος	6.991	7.974	354	721	5.728	6.457
Γλαύκωμα	2.243	2.205	821	823	1.268	1.247
Καταρράκτης	13.964	16.408	6.134	7.357	7.550	8.738
Υπέρωση και ελάττωση της όρασης	114	122	—	—	40	42
Επιπεφυκίτιδα	104	63	17	7	87	54
Διαταραχές του δακρυϊκού συστήματος	199	397	55	129	140	246
Στραβισμός και άλλες διαταραχές των διοφθάλμων κινήσεων	623	635	278	284	327	324
Άλλες διαταραχές του οφθαλμού και των εξαρτημάτων του	5.562	4.561	1.418	1.110	3.727	3.063
Μέση ωτίτιδα και μαστοειδίτιδα	1.707	1.366	348	275	1.307	1.045
Κώφωση	342	294	14	12	256	216
Άλλα νοσήματα του ωτός και της μαστοειδούς αποφύσεως	2.416	2.527	431	369	1.888	2.078
7. Νοσήματα του κυκλοφορικού συστήματος	117.756	81.670	4.551	2.960	96.043	65.670
Οξεία ρευματικός πυρετός	69	63	1	—	65	57
Χρόνια ρευματική καρδιοπάθεια	136	158	2	3	125	133
Υπερτασική καρδιοπάθεια	1.533	2.253	—	—	1.438	2.112
Άλλες μορφές υπερτασικής νόσου	6.420	8.470	153	193	5.925	7.875
Οξύ έμφραγμα του μυοκαρδίου	10.311	3.468	123	22	8.762	2.706
Άλλες μορφές ισχαιμικής καρδιοπάθειας	40.017	15.638	672	190	34.606	13.836
Πνευμονική εμβολή	432	438	2	10	275	274
Καρδιακή αρρυθμία	9.001	8.267	143	135	7.295	6.873
Άλλα νοσήματα πνευμονικής κυκλοφορίας και μορφών καρδιοπάθειας	19.023	16.761	441	246	15.430	13.591
Υπαρσγνοειδής αιμορραγία	345	367	9	9	220	232
Ενδοεγκεφαλική και άλλη ενδοκρανιακή αιμορραγία	1.092	668	34	19	642	411
Εγκεφαλικό έμφρακτο	956	570	68	32	661	394
Οξύ, αλλά ασφώς καθορισμένο, νόσημα των αρτηριών του εγκεφάλου	12.279	13.022	138	111	8.730	8.698
Εγκεφαλική αρτηριοσκληρόνωση	367	620	2	4	265	436
Άλλα νοσήματα των εγκεφαλικών αρτηριών	1.677	1.500	18	22	1.402	1.235
Αρτηριοσκληρόνωση	844	515	82	40	584	348
Αρτηριακή εμβολή και θρόμβωση	498	364	54	40	384	277
Άλλα νοσήματα των αρτηριών, αρτηριδίων και τριχοειδών	4.660	2.109	268	103	3.783	1.765
Φλεβίτιδα, θρομβοφλεβίτιδα, φλεβική εμβολή και θρόμβωση	1.846	2.050	161	229	1.571	1.727
Κιρσοί των κάτω άκρων	1.529	2.796	523	1.016	958	1.713
Αιμορροΐδες	2.242	1.075	839	491	1.356	569
Άλλα νοσήματα του κυκλοφορικού συστήματος	2.479	498	818	45	1.566	408
8. Νοσήματα του αναπνευστικού συστήματος	69.953	44.196	11.208	8.279	53.917	33.336
Οξεία αμυγδαλίτιδα	1.346	952	212	184	1.097	733
Οξεία λαρυγγίτιδα και τραχειίτιδα	4.855	2.398	426	201	4.348	2.175
Άλλες οξείες λοιμώξεις του ανώτερου αναπνευστικού	2.179	1.406	156	115	1.964	1.251
Σκολίωση του ρινικού διαφράγματος και ρινικοί πολύποδες	5.755	3.028	2.408	1.318	3.214	1.642
Χρόνια φαρυγγίτιδα, ρινοφαρυγγίτιδα και κολπίτιδα	1.000	564	185	101	800	452
Χρόνια νοσήματα των αμυγδαλών και των αδενοειδών εκπλαττώσεων	10.039	8.840	5.510	4.872	4.357	3.846
Άλλα νοσήματα της ανώτερης αναπνευστικής οδού	3.382	1.975	990	634	2.235	1.256
Οξεία βρογχίτιδα και βρογχιολίτιδα	3.994	2.730	253	179	3.673	2.499
Πνευμονία	6.978	4.173	340	234	6.188	3.718
Γρίπη	108	100	8	10	96	86
Βρογχίτιδα χρόνια και μη καθοριζόμενη, εμφύσημα και άσθμα	8.335	6.476	257	183	7.666	6.036
Βρογχεκτασία	411	331	10	3	355	297
Άλλο χρόνιο αποφρακτικό πνευμονικό νόσημα	8.988	3.633	104	69	8.049	3.230
Πνευμονοκονίωση και άλλα πνευμονικά νοσήματα που οφείλονται σε εξωτερικούς παράγοντες	177	99	8	4	144	80
Πλευριτίδα	1.223	629	46	17	991	511
Άλλα νοσήματα του αναπνευστικού συστήματος	11.183	6.862	295	155	8.740	5.524
9. Νοσήματα του πεπτικού συστήματος	86.746	67.965	18.188	15.119	62.403	48.855
Νοσήματα των δοντιών και των υποστηρικτικών ιστών	980	562	84	64	873	491
Νοσήματα των γνάθων	546	361	92	50	421	276
Άλλα νοσήματα της στοματικής κοιλότητας και των σιελολόγων αδένων	841	556	177	122	626	400
Νοσήματα του οισοφάγου	652	473	45	35	548	407
Έλκος στομάχου και δωδεκαδακτύλου	4.802	2.243	392	166	4.212	1.959
Σκωληρροειδίτιδα	8.188	9.125	3.424	4.135	4.689	4.914
Κήλες της κοιλίας	19.516	6.453	7.673	2.359	11.390	3.918

Table 11. (Continued)

Result of treatment								Categories of diseases
Αμετάβλητη — Unchanged		Επιδείνωση — Aggravated		Θάνατος — Died		Δεν δηλώθηκε — Undeclared		
A — M	Θ — F	A — M	Θ — F	A — M	Θ — F	A — M	Θ — F	
336	260	12	11	31	30	14	13	Other degenerative and hereditary disorders of the central nervous system
99	95	6	5	10	7	—	1	Multiple sclerosis
248	182	4	7	10	4	—	—	Infantile cerebral palsy and other paralytic syndromes
545	374	16	18	9	17	9	12	Epilepsy
731	654	28	28	64	53	86	61	Other diseases of the nervous system
146	131	3	—	1	—	4	4	Glaucoma
256	280	10	7	2	2	12	24	Cataract
72	80	—	—	1	—	1	—	Blindness and low vision
—	2	—	—	—	—	—	—	Conjunctivitis
4	20	—	1	—	—	—	1	Disorders of lacrimal system
16	25	—	—	—	—	2	2	Strabismus and other disorders of binocular eye movements
395	360	7	4	2	1	13	23	Other disorders of the eye and adnexa
50	45	—	—	—	—	2	1	Otitis media and mastoiditis
68	63	1	1	—	—	3	2	Deafness
88	74	1	1	2	—	6	5	Other diseases of the ear and mastoid process
8.818	5.473	579	427	7.304	6.839	461	301	7. Diseases of the circulatory system
3	5	—	—	—	1	—	—	Acute rheumatic fever
6	19	—	1	3	2	—	—	Chronic rheumatic heart disease
81	111	1	6	10	17	3	7	Hypertensive heart disease
286	336	12	22	25	22	19	22	Other hypertensive diseases
338	99	75	27	969	594	44	20	Acute myocardial infarction
3.965	1.249	91	42	503	267	180	54	Other ischaemic heart diseases
54	28	3	2	97	120	1	4	Pulmonary embolism
391	305	69	45	1.075	891	28	18	Cardiac dysrhythmias
1.199	1.087	105	96	1.789	1.677	59	64	Other diseases of pulmonary circulation and other forms of heart diseases
54	55	20	10	41	58	1	3	Subarachnoid haemorrhage
106	58	28	13	274	164	8	3	Intracerebral and other intracranial haemorrhage
158	98	9	2	57	42	3	2	Cerebral infraction
1.083	1.309	115	129	2.147	2.703	66	72	Acute but ill-defined cerebrovascular disease
66	123	2	2	30	52	2	3	Cerebral arteriosclerosis
171	165	7	4	73	64	6	10	Other cerebrovascular diseases
106	72	9	3	58	52	5	—	Arteriosclerosis
39	22	—	2	20	23	1	—	Arterial embolism and thrombosis
465	171	23	10	102	53	19	7	Other diseases of arteries, arterioles and capillaries
87	60	5	7	15	23	7	4	Phlebitis, thrombophlebitis, venous embolism and thrombosis
43	63	1	1	2	1	2	2	Varicose veins of lower extremities
41	12	1	—	—	1	5	2	Haemorrhoids
76	26	3	3	14	12	2	4	Other diseases of the circulatory system
3.298	1.550	148	92	1.252	840	130	99	8. Diseases of the respiratory system
37	35	—	—	—	—	—	—	Acute tonsillitis
73	19	—	—	2	—	6	3	Acute laryngitis and tracheitis
44	28	3	5	4	4	8	3	Other acute upper respiratory infections
124	60	—	2	—	—	9	6	Deflected nasal septum and nasal polyps
14	9	—	—	—	—	1	2	Chronic pharyngitis, nasopharyngitis and sinusitis
161	113	3	2	2	2	6	5	Chronic diseases of tonsils and adenoids
139	79	5	2	2	1	11	3	Other diseases of the upper respiratory tract
53	40	3	5	3	1	9	6	Acute bronchitis and bronchiolitis
299	130	15	19	122	63	14	9	Pneumonia
3	4	1	—	—	—	—	—	Influenza
341	205	9	9	49	21	13	22	Bronchitis, chronic and unspecified, emphysema and asthma
39	30	4	—	3	1	—	—	Bronchiectasis
609	240	27	11	178	72	21	11	Other chronic obstructive pulmonary disease
14	7	1	—	10	8	—	—	Pneumoconiosis and other lung disease due to external agents
165	82	7	4	12	11	2	4	Pleurisy
1.183	469	70	33	865	656	30	25	Other diseases of the respiratory system
4.635	2.989	358	226	921	613	241	163	9. Diseases of the digestive system
17	6	1	1	—	—	5	—	Diseases of teeth and supporting structures
29	32	2	1	—	2	2	—	Diseases of the jaws
27	32	2	1	1	—	8	1	Other diseases of oral cavity, salivary glands and jaws
45	26	5	2	6	2	3	1	Diseases of oesophagus
161	99	5	2	20	11	12	6	Ulcer of stomach and duodenum
62	67	2	3	4	—	7	6	Appendicitis
397	157	6	4	19	6	31	9	Hernia of abdominal cavity

Πίνακας 11. (Συνέχεια)

Κατηγορίες νόσων	Σύνολο Total		Εκτίμηση νοσηλείας —			
			Ίαση — Cured		Βελτίωση — Improved	
	A — M	Θ — F	A — M	Θ — F	A — M	Θ — F
Εντερική απόφραξη, χωρίς κήλη	3.377	3.198	433	437	2.697	2.485
Εκκόλιωμα του εντέρου	654	768	43	72	560	632
Άλλες λειτουργικές πεπτικές διαταραχές	1.095	1.315	94	104	925	1.151
Χρόνια πρωταπαθεία και κίρρωση	5.533	2.572	—	—	3.307	1.583
Χολολιθίαση και χολοκυστίτιδα	10.131	19.120	2.528	5.458	7.204	13.055
Άλλα νοσήματα του πεπτικού συστήματος	30.431	21.219	3.203	2.117	24.951	17.584
10. Νοσήματα του ουροποιητικού συστήματος	54.148	66.207	9.488	17.178	39.878	44.876
Νεφρίτιδα, νεφρωσικό σύνδρομο και νέφρωση	9.349	7.711	—	—	6.699	5.514
Λοιμώξεις του νεφρού	542	1.048	43	102	451	904
Λιθίαση του ουροποιητικού συστήματος	7.068	4.945	1.213	703	5.597	4.034
Κυστίτιδα	277	666	45	87	216	560
Άλλα νοσήματα του ουροποιητικού συστήματος	13.652	11.048	1.527	1.050	11.329	9.418
Υπερπλασία του προστάτη	13.161	—	3.510	—	8.875	—
Υδροκήλη	1.869	—	741	—	1.107	—
Υπερπλασία της πόσθης και φήμωση	3.049	—	1.244	—	1.769	—
Στερότητα ανδρική	32	—	2	—	21	—
Άλλα νοσήματα των ανδρικών γεννητικών οργάνων	4.887	—	1.092	—	3.641	—
Νοσήματα του μαστού	262	1.728	71	462	173	1.155
Σαλπιγγίτιδα και ωοφωρίτιδα	—	574	—	157	—	400
Φλεγμονώδη νοσήματα των κυτταριακών ιστών, της πνεύ- λων και του περιτοναίου	—	302	—	59	—	228
Φλεγμονώδη νοσήματα της μήτρας, του κόλπου και του αιδοίου	—	1.786	—	610	—	1.140
Μητροκοιλιακή πρόπτωση	—	4.364	—	1.269	—	2.985
Διαταραχές της εμμήνου ρύσεως	—	491	—	49	—	385
Στερότητα γυναικεία	—	222	—	19	—	169
Άλλα νοσήματα των γυναικείων γεννητικών οργάνων	—	31.322	—	12.611	—	17.984
11. Επιπλοκές της κήσεως, του τοκετού και της λοχείας	—	124.233	—	90.567	—	33.016
Αυτόματη έκτρωση	—	3.924	—	1.693	—	2.202
Νόμιμη προκλητή έκτρωση	—	1.523	—	669	—	825
Παράνομη προκλητή έκτρωση	—	3.660	—	1.176	—	2.461
Άλλες μορφές εκτρώσεων	—	3.182	—	1.545	—	1.604
Αιμορραγία κατά την εγκυμοσύνη και τον τοκετό	—	6.645	—	2.602	—	3.898
Τοξαιμία της κήσεως	—	1.204	—	401	—	779
Λοιμώξεις του ουροποιητικού σωλήνα κατά την εγκυμοσύνη	—	509	—	129	—	376
Αποφρακτικός τοκετός	—	44	—	27	—	17
Επιπλοκές της λοχείας	—	330	—	132	—	197
Άλλες άμεσες αιτίες μαινετικών επεμβάσεων	—	29.361	—	18.597	—	10.524
Ειμσες αιτίες μαινετικών επεμβάσεων	—	268	—	49	—	212
Φυσιολογικός τοκετός	—	73.583	—	63.547	—	9.921
12. Νοσήματα του δέρματος και του υποδορίου ιστού	14.144	9.649	2.937	1.895	10.650	7.333
Λοιμώξεις του δέρματος και του υποδορίου ιστού	8.922	4.793	2.263	1.154	6.366	3.471
Άλλα νοσήματα του δέρματος και του υποδορίου ιστού	5.222	4.856	674	741	4.284	3.862
13. Νοσήματα του μυοσκελετικού συστήματος και του συνδετικού ιστού	27.797	33.162	1.866	1.898	24.472	28.888
Ρευματοειδής αρθρίτιδα, εκτός της σπονδυλικής μοίρας	619	1.680	10	23	565	1.536
Άλλες αρθροπάθειες	3.433	8.083	207	455	2.964	7.004
Άλλες διαταραχές των αρθρώσεων	4.973	2.218	547	270	4.326	1.861
Αγκυλοποιητική σπονδυλίτιδα	160	66	2	1	126	56
Άλλες παθήσεις της ράχης	13.236	14.337	704	593	11.828	12.652
Ρευματισμός, εκτός της ράχης	2.061	1.777	191	240	1.795	1.475
Οστεομυελίτιδα, περιουσίτιδα και άλλες λοιμώξεις που προβάλλουν τα οστά	530	242	30	16	440	207
Επίκτητες παραμορφώσεις των μελών	323	818	34	98	268	686
Άλλα νοσήματα του μυοσκελετικού συστήματος και του συνδετικού ιστού	2.462	3.941	141	202	2.160	3.411
14. Συγγενείς ανωμαλίες	7.956	4.270	1.342	431	5.306	2.945
Δισχιδής ράχη και υδροκέφαλος	180	125	—	—	133	75
Άλλες παραμορφώσεις του κεντρικού νευρικού συστή- ματος	119	86	—	—	78	61
Συγγενείς ανωμαλίες της καρδιάς και του κυκλοφορι- κού συστήματος	2.089	1.331	77	55	1.403	859
Λιπόστομα και λαγύχειλος	147	102	37	19	99	75
Άλλες παραμορφώσεις του πεπτικού συστήματος	644	324	118	60	445	239
Κρυφορχία	1.500	—	516	—	932	—
Συγγενές εξάρθρομα του ισχίου	113	378	4	7	98	322
Άλλες συγγενείς ανωμαλίες του μυοσκελετικού συστή- ματος	929	692	39	34	756	545
Άλλες συγγενείς ανωμαλίες	61 2.235	1.232	551	256	1.362	769

Table 11. (Continued)

Result of treatment								Categories of diseases
Αμετάβλητη — Unchanged		Επιδείνωση — Aggravated		Θάνατος — Died		Δεν δηλώθηκε — Undeclared		
A — M	Θ — F	A — M	Θ — F	A — M	Θ — F	A — M	Θ — F	
146	148	16	12	79	102	6	14	Intestinal obstruction without mention of hernia
50	60	—	—	—	2	1	2	Diverticula of intestine
63	52	4	3	4	2	5	3	Other functional digestive disorders
1.751	795	90	55	362	124	23	15	Chronic liver disease and cirrhosis
332	488	13	27	35	48	19	44	Cholelithiasis and cholecystitis
1.555	1.027	212	115	391	314	119	62	Other diseases of other parts of the digestive system
3.906	3.248	190	247	530	465	156	193	10. Diseases of genito-urinary system
2.027	1.645	135	116	458	407	30	29	Nephritis, nephrotic syndrome and nephrosis
40	33	2	5	4	1	2	3	Infections of kidney
228	180	4	6	4	2	22	20	Urinary calculus
14	15	—	1	—	—	2	3	Cystitis
658	467	34	26	43	42	61	45	Other diseases of urinary system
731	—	7	—	17	—	21	—	Hyperplasia of prostate
20	—	—	—	1	—	—	—	Hydrocele
32	—	1	—	—	—	3	—	Redundant prepuce and phimosis
9	—	—	—	—	—	—	—	Infertility, male
130	—	6	—	3	—	15	—	Other diseases of male genital organs
17	100	1	1	—	1	—	9	Diseases of breast
—	15	—	—	—	1	—	1	Salpingitis and oophoritis
—	12	—	—	—	—	—	3	Inflammatory diseases of pelvic cellular tissue and peritoneum
—	31	—	—	—	1	—	4	Inflammatory diseases of uterus, vagina and vulva
—	95	—	7	—	1	—	7	Uterovaginal prolapse
—	48	—	8	—	—	—	1	Menstrual disorders
—	33	—	—	—	1	—	—	Infertility, female
—	574	—	77	—	8	—	68	Other diseases of female genital organs
—	432	—	88	—	9	—	121	11. Complications of pregnancy, childbirth and the puerperium
—	19	—	5	—	—	—	5	Spontaneous abortion
—	24	—	1	—	—	—	4	Legally induced abortion
—	12	—	8	—	—	—	3	Illegally induced abortion
—	23	—	8	—	—	—	2	Other abortion
—	112	—	20	—	1	—	12	Haemorrhage of pregnancy and childbirth
—	11	—	7	—	—	—	6	Toxaemia of pregnancy
—	4	—	—	—	—	—	—	Infections of genito-urinary tract in pregnancy
—	—	—	—	—	—	—	—	Obstructed labour
—	1	—	—	—	—	—	—	Complications of the puerperium
—	180	—	34	—	3	—	23	Other direct obstetric causes
—	5	—	2	—	—	—	—	Indirect obstetric causes
—	41	—	3	—	5	—	66	Normal delivery
500	365	17	18	11	22	29	16	12. Diseases of skin and subcutaneous tissue
258	143	10	9	5	7	20	9	Infections of skin and subcutaneous tissue
242	222	7	9	6	15	9	7	Other diseases of skin and subcutaneous tissue
1.339	2.147	26	67	27	51	67	111	13. Diseases of the musculoskeletal system and connective tissue
40	105	2	6	2	5	—	5	Rheumatoid arthritis, except spine
243	555	4	22	8	27	7	20	Other arthropathies
92	73	—	2	—	2	8	10	Other disorders of joints
31	9	—	—	1	—	—	—	Ankylosing spondylitis
654	1.002	8	18	6	10	36	62	Other dorsopathies
64	53	3	5	1	1	7	3	Rheumatism, excluding the back
54	17	2	1	3	1	1	—	Osteomyelitis, periostitis and other infections involving bone
20	32	—	—	—	—	1	2	Acquired deformities of limbs
141	301	7	13	6	5	7	9	Other diseases of skin and subcutaneous tissue
1.074	705	53	40	164	142	17	7	14. Congenital anomalies
39	37	1	5	7	6	—	2	Spina bifida and hydrocephalus
35	20	1	—	5	4	—	1	Other deformities of central nervous system
472	313	15	10	119	92	3	2	Congenital anomalies of heart and circulatory system
10	8	—	—	—	—	1	—	Cleft palate and cleft lip
66	21	6	1	7	3	2	—	Other deformities of digestive system
49	—	1	—	—	—	2	—	Undescended testicle
11	48	—	1	—	—	—	—	Congenital dislocation of hip
128	108	1	3	—	—	5	2	Other congenital anomalies of musculoskeletal system
264	150	28	20	26	37	4	—	Other congenital anomalies

Πίνακας 11. (Συνέχεια)

Κατηγορίες νόσων	Σύνολο Total		Εκτίμηση νοσηλείας —			
			Ίαση — Cured		Βελτίωση — Improved	
	A — M	Θ — F	A — M	Θ — F	A — M	Θ — F
15. Ορισμένες καταστάσεις που προέρχονται από την περιγεννητική περίοδο	9.541	7.039	4.178	2.956	4.975	3.775
Μητρικές καταστάσεις που επηρεάζουν το έμβρυο ή το νεογνό	8	2	1	—	7	2
Μαιευτικές επιπλοκές που επηρεάζουν το έμβρυο ή το νεογνό	77	82	12	18	64	63
Αργή εμβρυική ανάπτυξη, πλημμελής θρόψη του εμβρύου και ανοριμότητα	2.245	2.043	1.143	1.069	915	819
Τραυματισμός κατά τη γέννηση	27	9	5	1	18	7
Υποξία, ασφυξία κατά τη γέννηση και άλλες καταστάσεις του αναπνευστικού	1.114	766	339	257	708	460
Αιμολυτική νόσος του εμβρύου ή του νεογνού	38	40	3	1	34	39
Άλλες καταστάσεις περιγεννητικής προελεύσεως	6.032	4.097	2.675	1.610	3.229	2.385
16. Συμπτώματα, σημεία και ασαφώς καθορισμένες καταστάσεις	50.471	42.957	4.209	5.210	41.540	34.044
Πυρεξία άγνωστης αιτιολογίας	7.606	6.340	503	446	6.720	5.552
Συμπτώματα που σχετίζονται με την καρδιά	5.474	2.662	164	102	5.011	2.384
Κωλικός του νεφρού	4.892	3.685	594	531	4.201	3.076
Επίγασση ούρων	906	145	113	19	737	122
Κοιλιακός πόνος	6.515	7.544	630	828	5.595	6.402
Γερωντική ηλικία, χωρίς ψυχώσεις	612	742	—	—	424	490
Σύνδρομο αφνιδίου θανάτου των βρεφών	1	4	—	—	—	3
Αναπνευστική ανεπάρκεια	1.041	700	18	20	842	577
Άλλα συμπτώματα, σημεία και ασαφώς καθοριζόμενες καταστάσεις	23.424	21.135	2.187	3.264	18.010	15.438
17. Κακώσεις και δηλητηριάσεις	78.708	50.681	5.552	3.874	69.555	44.345
Κάταγμα κρανίου και προσώπου	2.346	875	261	104	1.923	716
Κάταγμα αυχένα και κορμού	3.741	2.396	152	114	3.394	2.142
Κάταγμα βραχιώνα, κεραίας και ωλένης	4.305	2.598	242	188	3.975	2.326
Κάταγμα του αυχένα του μηριαίου	4.155	8.614	240	528	3.541	7.421
Κάταγμα άλλων μερών του μηριαίου	1.936	1.523	90	79	1.737	1.342
Κάταγμα κνήμης, περόνης και αστραγάλου	6.506	4.220	358	293	5.960	3.813
Άλλα κατάγματα μελών	5.706	2.856	430	275	5.108	2.462
Λοιπά κατάγματα	595	297	19	6	529	266
Εξαρθρώματα, υπεξαρθρώματα και διαστρέμματα	3.430	1.276	193	89	3.138	1.139
Διάσειση	2.541	1.432	122	98	2.346	1.290
Άλλες ενδοκρανιακές κακώσεις	7.305	3.553	249	134	6.420	3.179
Άλλες εσωτερικές κακώσεις (θώρακα, κοιλίας, πύελου) περιλαμβανομένων και των νεύρων	1.913	772	134	74	1.643	646
Ανοικτό τραύμα οφθαλμού, αυτός και κεφαλής	1.924	757	305	124	1.560	614
Ανοικτό τραύμα άνω άκρου	1.967	465	172	69	1.745	383
Ανοικτό τραύμα κάτω άκρου	1.081	402	117	56	919	334
Άλλα ανοικτά τραύματα και κακώσεις των αρτηριών	1.750	751	225	92	1.406	619
Αποτελέσματα ξένων σωμάτων που έχουν εισέλθει από φυσικό στόμο	529	319	128	79	362	230
Εργαγμα που περιορίζεται στον οφθαλμό και τα εξαρτήματά του	203	49	32	4	164	44
Εργαγμα του καρπού και του άκρου του χεριού	110	69	15	8	86	57
Άλλα εργαγματα του σώματος και των εσωτερικών οργάνων	1.114	755	130	59	907	635
Δηλητηρίαση από φάρμακα, ιδιοσκευάσματα και βιολογικές ουσίες	2.086	3.968	171	322	1.850	3.526
Τοξικές επιδράσεις άλλων ουσιών, μη φαρμακευτικής προελεύσεως	939	690	71	54	826	610
Επιπλοκές ιατρικής και χειρουργικής περιθάλψεως	1.341	1.081	157	150	1.072	842
Άλλες κακώσεις, πρώιμες επιπλοκές τραύματος (άμεσες)	20.142	10.312	1.414	770	18.083	9.198
Οψιμες επιπλοκές κακώσεων, δηλητηριάσεων, τοξικών	1.043	651	125	105	861	511




Table 11. (Continued)

Result of treatment								Categories of diseases
Αμετάβλητη — Unchanged		Επιδείνωση — Aggravated		Θάνατος — Died		Δεν δηλώθηκε — Undeclared		
A — M	Θ — F	A — M	Θ — F	A — M	Θ — F	A — M	Θ — F	
126	75	48	45	202	177	12	11	15. Certain conditions originating in the perinatal period
—	—	—	—	—	—	—	—	Maternal conditions affecting fetus or newborn
—	1	1	—	—	—	—	—	Obstetric complications affecting fetus or newborn
27	15	16	17	141	118	3	5	Slow fetal growth, fetal malnutrition and immaturity
3	—	1	1	—	—	—	—	Birth trauma
28	10	8	8	28	31	3	—	Hypoxia, birth asphyxia and other respiratory conditions
—	—	1	—	—	—	—	—	Haemolytic disease of fetus or newborn
68	49	21	19	33	28	6	6	Other conditions originating in the perinatal period
3.463	2.691	159	96	555	475	545	441	16. Signs, symptoms and ill-defined conditions
300	257	31	29	38	31	14	25	Pyrexia of unknown origin
252	156	8	1	7	12	32	7	Symptoms involving heart
83	67	2	1	2	1	10	9	Renal colic
51	4	2	—	1	—	2	—	Retention of urine
235	261	17	9	16	24	22	20	Abdominal pain
94	117	2	6	89	118	3	11	Senility without mention of psychosis
—	—	—	—	1	1	—	—	Sudden infant death syndrome
66	32	13	2	97	65	5	4	Respiratory failure
2.382	1.797	84	48	304	223	457	365	Other signs, symptoms and ill-defined conditions
2.471	1.672	190	101	709	542	231	147	17. Accidents, poisonings and violence
125	41	7	4	26	8	4	2	Fracture of skull and face
152	118	12	4	23	12	8	6	Fracture of neck and trunk
70	71	3	3	3	7	12	3	Fracture of humerus, radius and ulna
221	411	18	18	120	213	15	23	Fracture of neck of femur
80	72	4	5	19	21	6	4	Fracture of other parts of femur
153	95	7	2	10	6	18	11	Fracture of tibia, fibula and ankle
129	86	5	5	8	16	26	12	Other fractures of limbs
37	21	2	1	7	3	1	—	Other fractures
90	43	—	—	2	2	7	3	Dislocations, sprains and strains
63	39	3	—	3	2	4	3	Concussion
313	91	41	12	253	114	29	23	Other intracranial injuries
76	29	16	5	40	17	4	1	Other intracranial and internal injuries, including nerves
43	17	7	1	3	—	6	1	Open wound of eye, ear and head
42	12	5	—	—	—	3	1	Open wound of upper limb
37	11	1	—	2	—	5	1	Open wound of lower limb
76	32	5	2	30	5	8	1	Other open wounds and injury to blood vessels
30	9	3	1	3	—	3	—	Effects of foreign body entering through orifice
6	—	—	—	1	1	—	—	Burn confined to eye and adnexa
9	4	—	—	—	—	—	—	Burn of wrist and hand
44	18	5	4	26	36	2	3	Other burns of body and internal organs
55	97	2	4	6	6	2	13	Medicinal agents
30	21	—	2	9	2	3	1	Toxic effects of substances chiefly nonmedicinal as to source
85	71	10	12	13	6	4	—	Complications of medical and surgical care
454	232	31	15	101	63	59	34	Other injuries, early complications of trauma
51	31	3	1	1	2	2	1	Late effects of injuries, of poisonings, of toxic effects,



Πίνακας 12. Εξεληθόντες ασθενείς κατά κατηγορίες νόσων και γεωγραφικό διαμέρισμα μόνιμης διαμονής. Έτος 1993

Κατηγορίες νόσων	Γενικό σύνολο (1) Grand total	Γεωγραφικό διαμέρισμα				
		Περιφέρεια Πρωτευούσης Greater Athens	Λοιπή Στερεά Ελλάδα και Εύβοια Rest of Central Greece and Evia	Πελοπόννησος Peloponnissos	Ιόνιοι Νήσοι Ionian Islands	Ήπειρος Ipiros
Γενικό σύνολο	1.441.196	443.316	126.771	137.868	27.620	41.191
1. Λοιμώδη και παρασιτικά νοσήματα	39.590	8.821	3.117	3.729	791	1.143
Χολέρα	—	—	—	—	—	—
Τυφοειδής πυρετός	175	25	8	9	—	12
Σιγγέλλωση	17	—	2	4	—	—
Τροφικές δηλητηριάσεις	1.086	236	77	57	27	38
Αμοιβάωση	58	4	4	5	—	—
Εντερικές λοιμώξεις που οφείλονται σε άλλους μικρο- οργανισμούς	685	138	111	94	32	10
Ασφαλώς καθορισμένες εντερικές λοιμώξεις	17.628	3.869	1.414	1.792	414	573
Παράτυφος	27	5	—	—	—	1
Πνευμονική φυματίωση	2.069	454	144	220	31	60
Άλλη αναπνευστική φυματίωση	303	88	25	54	6	3
Φυματίωση των μηνίγγων και του κεντρικού νευρικού συστήματος	32	6	1	6	—	—
Φυματίωση των εντέρων, του περιτοναίου και των μεσεντερικών αδένων	61	9	9	5	1	—
Φυματίωση των οστών και των αρθρώσεων	69	8	15	12	—	—
Φυματίωση του ουρογεννητικού συστήματος	98	18	11	5	3	1
Άλλες μορφές φυματίωσης	107	20	9	16	2	6
Πανώλης	—	—	—	—	—	—
Βρουκέλλωση	456	70	72	85	2	36
Λέπρα	15	—	2	—	1	1
Διαφθερίτιδα	1	—	—	—	—	—
Κοκαύτης	195	34	31	24	1	3
Στρεπτοκοκκική κινάγχη, οστρακιά και ερισπίτελας	1.125	229	96	93	22	97
Μηνιγγιτιδοκοκκικές λοιμώξεις	25	4	5	2	—	—
Τέτανος	29	6	3	6	1	—
Σηψαιμία	956	398	90	84	10	39
Άλλες μορφές μικροβιακών νοσημάτων	290	71	35	115	2	2
Οξεία πολιομυελίτιδα	16	2	1	1	1	1
Ευλογιά	—	—	—	—	—	—
Γαρά	410	13	7	32	3	7
Ερυθρά	1.258	29	19	11	7	8
Κίτρινος πυρετός	—	—	—	—	—	—
Εγκεφαλίτιδα που μεταδίδεται με αρθρόποδα	117	29	3	9	4	1
Ισογής ηπατίτιδα	2.237	672	157	135	51	43
Λύσσα	—	—	—	—	—	—
Τράχωμα	4	1	—	—	—	—
Άλλα ιογενή νοσήματα	7.472	1.775	471	616	136	133
Τύφος που μεταδίδεται με φθίρες (ψείρες)	6	2	—	1	—	—
Άλλες ρικκετσιώσεις	54	7	29	1	4	1
Ελονοσία	60	29	5	7	—	—
Λείσημανίαση	118	35	20	8	4	2
Τρυπανοσομίαση	5	1	1	—	—	—
Άλλες ρικκετσιώσεις και νοσήματα που μεταδίδονται με αρθρόποδα	7	2	1	—	—	1
Σύφιλη	215	83	8	19	5	5
Γονοκοκκικές λοιμώξεις	4	—	1	—	—	—
Άλλα αφροδίσια νοσήματα	33	5	4	—	—	1
Μη σφιλιδικά σπειροχαιτικά νοσήματα	71	10	7	10	—	7
Μυσητιάσεις	180	35	13	19	5	5
Σχιστοσομιάσεις	2	1	—	—	—	—
Εχινοκοκκίαση	1.055	219	117	102	5	30
Λοιμώξεις από φιλάριες και δρακοντίαση	3	1	—	1	—	—
Αγριλοστομίαση και νεζατορίαση	7	2	2	1	—	—
Άλλες ελμινθιάσεις	42	7	2	7	2	—
Απώτερες συνέπειες της φυματίωσης	73	20	6	10	1	1
Απώτερες συνέπειες της οξείας πολιομυελίτιδας	61	4	8	4	1	—
Άλλα λοιμώδη και παρασιτικά νοσήματα	573	145	71	47	7	15
2. Νεοπλάσματα	151.206	50.267	12.099	13.090	2.425	4.396
Κακοήθη νεοπλάσματα του χείλους, της στοματικής κοιλότητας και του φάρυγγα	1.415	430	119	116	25	22
Κακοήθη νεοπλάσματα του οισοφάγου	434	122	25	32	2	12
Κακοήθη νεοπλάσματα του στομάχου	4.052	1.001	274	212	51	191
Κακοήθη νεοπλάσματα του λεπτού εντέρου - δωδεκα- δακτύλου	159	16	25	12	2	1
Κακοήθη νεοπλάσματα του παχέως εντέρου, εκτός του ορθού	7.382	2.141	463	426	181	270
Κακοήθη νεοπλάσματα του ορθού, της ορθοσιμιοει- κής συμβολής και του πρωκτού	2.657	829	186	177	27	68
Κακοήθη νεοπλάσματα του ήπατος, καθοριζόμενα ως πρωτοπαθή	2.119	613	167	231	39	50
Κακοήθη νεοπλάσματα του παγκρέατος	1.545	513	130	119	26	63
Λοιπά κακοήθη νεοπλάσματα των οργάνων του πεπτι- κού συστήματος και του περιτοναίου	1.114	268	49	126	37	42
Κακοήθη νεοπλάσματα του λάρυγγα	1.945	611	222	145	34	70
Κακοήθη νεοπλάσματα της τραχείας, των βρόγχων και του πνεύμονα	16.789	5.062	1.410	1.274	324	457

Patients discharged by category of diseases and by geographic region of permanent residence. Year 1993

Geographic region					Εξωτερικό Abroad	Δεν δήλωσαν Not declared	Categories of diseases
Θεσσαλία Thessalia	Μακεδονία Makedonia	Θράκη Thraki	Νήσοι Αιγαίου Aegean Islands	Κρήτη Kriti			
87.969	327.049	46.287	53.996	94.072	11.943	43.114	Grand total
2.846	9.275	1.389	1.039	2.985	687	3.768	1. Infectious and parasitic diseases
—	—	—	—	—	—	—	Cholera
30	30	1	23	27	7	3	Typhoid fever
1	9	—	—	1	—	—	Shigellosis
102	265	35	52	155	18	24	Food poisoning
5	20	3	—	11	1	5	Amoebiasis
33	124	10	23	76	7	27	Intestinal infections due to other specified organism
1.300	4.827	623	442	1.511	436	427	Ill-defined intestinal infections
2	6	—	—	13	—	—	Paratyphoid fever
116	678	117	52	75	29	93	Pulmonary tuberculosis
14	55	15	5	16	2	20	Other respiratory tuberculosis
4	3	3	4	5	—	—	Tuberculosis of meninges and central nervous system
5	17	3	—	8	1	3	Tuberculosis of intestines, peritoneum and mesenteric glands
9	15	1	1	2	—	6	Tuberculosis of bones and joints
5	36	6	6	5	2	—	Tuberculosis of genito-urinary system
8	25	4	5	8	—	4	Other tuberculosis
—	—	—	—	—	—	—	Plague
30	107	20	8	10	1	15	Brucellosis
—	4	—	—	6	—	1	Leprosy
—	1	—	—	—	—	—	Diphtheria
22	46	8	3	23	—	—	Whooping cough
84	262	15	37	104	16	70	Streptococcal sore throat, scarlatina and erysipelas
3	7	1	2	—	1	—	Meningococcal infection
1	9	—	—	3	—	—	Tetanus
33	132	19	20	118	6	7	Septicaemia
6	28	4	4	14	2	7	Other bacterial diseases
3	5	2	—	—	—	—	Acute poliomyelitis
—	—	—	—	—	—	—	Smallpox
5	23	1	4	13	4	298	Measles
33	39	4	3	12	1	1.092	Rubella
—	—	—	—	—	—	—	Yellow fever
13	31	6	7	8	1	5	Arthropod-borne encephalitis
223	492	79	46	146	69	124	Viral hepatitis
—	—	—	—	—	—	—	Rabies
—	1	—	—	2	—	—	Trachoma
557	1.360	288	213	471	58	1.394	Other viral diseases
—	1	1	—	1	—	—	Louse-borne typhus
—	2	1	1	5	—	3	Other rickettsiosis
1	7	1	1	1	5	3	Malaria
18	8	4	8	3	2	6	Leishmaniasis
—	2	—	1	—	—	—	Trypanosomiasis
—	—	—	—	1	1	1	Other rickettsiosis and other arthropod-borne diseases
6	35	10	8	8	1	27	Syphilis
—	2	—	—	1	—	—	Gonococcal infections
2	14	—	1	—	—	6	Other venereal diseases
3	20	1	2	5	3	3	Non-syphilitic spirochaetal diseases
5	39	2	9	24	—	24	Mycosis
1	—	—	—	—	—	—	Schistosomiasis
106	297	82	21	43	9	24	Echinococcosis
—	1	—	—	—	—	—	Filarial infection and dracunculiasis
—	2	—	—	—	—	—	Ancylostomiasis and necatoriasis
1	12	—	1	7	—	3	Other helminthiasis
3	19	4	5	2	—	2	Late effects of tuberculosis
14	19	2	2	5	—	2	Late effects of acute poliomyelitis
39	138	13	19	36	4	39	Other infectious and parasitic diseases
10.225	37.086	5.308	4.859	9.474	514	1.463	2. Neoplasms
146	337	52	54	95	5	14	Malignant neoplasm of lip, oral cavity and pharynx
29	150	16	11	33	1	1	Malignant neoplasm of oesophagus
419	1.432	193	90	143	13	33	Malignant neoplasm of stomach
57	40	1	3	2	—	—	Malignant neoplasm of small intestine, including duodenum
459	2.275	292	197	621	15	42	Malignant neoplasm of colon
239	715	152	82	154	9	19	Malignant neoplasm of rectum, rectosigmoid junction and anus
184	527	113	56	116	7	16	Malignant neoplasm of liver, specified as primary
148	367	46	60	56	6	11	Malignant neoplasm of pancreas
146	189	31	34	183	3	6	Malignant neoplasm of digestive organs and peritoneum
126	500	76	48	96	7	10	Malignant neoplasm of larynx
1.089	4.793	470	672	1.005	51	182	Malignant neoplasm of trachea, bronchus and lung

Πίνακας 12. (Συνέχεια)

Κατηγορίες νόσων	Γενικό σύνολο (1) Grand total	Γεωγραφικό διαμέρισμα				
		Περιφέρεια Πρωτεύουσας Greater Athens	Λοιπή Στερεά Ελλάδα και Εύβοια Rest of Central Greece and Evia	Πελοπόννησος Peloponnissos	Ιόνιοι Νήσοι Ionian Islands	Ήπειρος Ipiros
Λοιπά κακοήθη νεοπλασμάτα των οργάνων του αναπνευστικού συστήματος και των ενδοθωρακικών οργάνων	459	131	28	41	8	7
Κακοήθη νεοπλασμάτα των οστών και των αρθρικών χόνδρων	679	225	78	57	8	14
Κακόηθες μελάνομα του δέρματος	883	302	45	44	19	32
Άλλο κακόηθες νεόπλασμα του δέρματος	1.186	311	116	219	24	74
Κακόηθες νεόπλασμα του γυναικειού μαστού	10.138	3.371	722	609	176	399
Λοιπά κακοήθη νεοπλασμάτα των οστών, του συνδετικού ιστού, του δέρματος και του μαστού	1.358	463	144	110	18	49
Κακοήθη νεοπλασμάτα του τραχήλου της μήτρας	1.951	791	178	206	31	39
Κακοήθη νεοπλασμάτα του πλακούντα	10	2	—	3	—	—
Κακοήθη νεοπλασμάτα της μήτρας, άλλα και μη καθοριζόμενα	1.324	429	79	99	21	62
Κακοήθη νεοπλασμάτα των ωοθηρών και άλλων εξαρτημάτων της μήτρας	3.950	1.403	343	219	49	92
Κακοήθη νεοπλασμάτα του προστάτη	4.098	1.188	292	654	53	115
Κακοήθη νεοπλασμάτα των όρχεων	691	178	73	78	—	16
Κακοήθη νεοπλασμάτα της ουροδόχου κύστης	11.426	4.111	930	1.692	152	579
Λοιπά κακοήθη νεοπλασμάτα των ουρογεννητικών οργάνων	2.312	657	199	184	29	41
Κακοήθη νεοπλασμάτα του εγκεφάλου	1.640	513	123	130	28	38
Λοιπά κακοήθη νεοπλασμάτα άλλων και μη καθορισμένων εντοπίσεων	15.653	5.903	1.400	1.589	283	247
Νόσος του Hodgkin	1.891	592	141	111	17	76
Λευχαιμία	7.579	2.155	601	498	111	160
Λοιπά κακοήθη νεοπλασμάτα του λεμφικού και αιμοποιητικού ιστού	9.081	2.939	915	897	137	210
Καλοήθη νεοπλασμάτα του δέρματος	2.336	750	157	249	51	40
Καλοήθη νεοπλασμάτα του μαστού	3.263	1.421	255	210	36	126
Καλοήθη νεοπλασμάτα της μήτρας	3.791	1.603	334	248	50	107
Καλοήθη νεοπλασμάτα των ωοθηρών	169	61	7	13	1	2
Καλοήθη νεοπλασμάτα του νεφρού και άλλων οργάνων του ουροποιητικού συστήματος	5.241	1.295	329	380	79	42
Καλοήθη νεοπλασμάτα του νευρικού συστήματος	935	330	85	72	16	50
Καλοήθη νεοπλασμάτα του θυρεοειδούς	167	84	14	7	—	1
Άλλα καλοήθη νεοπλασμάτα	9.793	3.363	625	813	144	263
Καρινιώματα in situ	35	8	1	6	1	2
Άλλα και μη καθορισμένα νεοπλασμάτα	9.556	4.082	815	782	135	267
3. Ενδοκρινικά και μεταβολικά νοσήματα, διαταραχές της θρέψεως και ανοσολογικές διαταραχές	34.728	11.576	3.283	2.700	600	612
Διαταραχές του θυρεοειδούς αδένου	8.247	2.960	721	460	70	123
Σακχαρώδης διαβήτης	19.033	5.836	1.743	1.714	428	339
Υπερλιποπρωτεϊναιμία	757	228	157	32	7	34
Παχυσαρκία μη ενδοκρινικής προελεύσεως	336	125	26	21	10	4
Άλλα ενδοκρινικά και μεταβολικά νοσήματα και ανοσολογικές διαταραχές	5.131	1.928	481	388	69	95
Νόσος AIDS	307	217	19	9	—	1
Kwashiorkor	4	—	—	—	1	—
Μαρασμός από ελλιπή διατροφή	14	5	1	—	1	—
Άλλος υποσιτισμός πρωτεϊνών-θερμίδων	553	181	82	48	9	9
Αβιταμινώσεις	346	96	53	28	5	7
4. Νοσήματα του αίματος και των αιμοποιητικών οργάνων	49.111	18.190	5.476	5.657	512	1.575
Αναιμίες	40.953	15.908	4.836	4.624	394	1.474
Άλλα νοσήματα του αίματος και των αιμοποιητικών οργάνων	8.158	2.282	640	1.033	118	101
5. Ψυχικές διαταραχές	34.433	10.326	2.208	2.387	486	738
Γεροντικές και προγεροντικές οργανικές ψυχιατρικές καταστάσεις	1.700	471	113	121	49	33
Σχιζοφρενικές ψυχώσεις	1.964	594	110	116	12	41
Συνασθηματικές ψυχώσεις	5.146	1.813	336	316	65	135
Άλλες ψυχώσεις	12.816	4.360	884	995	209	359
Νευρώσεις και διαταραχές της προσωπικότητας	4.790	864	201	293	57	56
Σύνδρομο αλκοολικής εξάρτησεως	1.627	434	141	135	24	41
Φαρμακευτική εξάρτηση	1.134	600	37	64	8	6
Διαταραχές φυσιολογικών λειτουργιών που προκύπτουν από ψυχικούς παράγοντες	209	39	13	9	—	3
Πνευματική καθυστέρηση	701	128	73	76	20	6
Άλλες ψυχικές διαταραχές	4.346	1.023	300	262	42	58
6. Νοσήματα του νευρικού συστήματος και των αισθητηρίων οργάνων	82.879	25.812	6.810	8.291	1.641	2.339
Μηνιγγίτιδα	822	231	90	93	14	26
Νόσος του Parkinson	1.169	368	98	109	15	35

Table 12. (Continued)

Geographic region					Εξωτερικό Abroad	Δεν δήλωσαν Not declared	Categories of diseases
Θεσσαλία Thessalia	Μακεδονία Makedonia	Θράκη Thraki	Νήσοι Αιγαίου Aegean Islands	Κρήτη Kriti			
33	118	20	27	34	1	11	Other malignant neoplasms of respiratory and intra-thoracic organs
44	158	11	21	41	9	13	Malignant neoplasm of bone and articular cartilage
51	254	31	21	68	9	7	Malignant melanoma of skin
57	214	40	44	73	5	9	Other malignant neoplasm of skin
742	2.343	308	420	923	52	73	Malignant neoplasm of female breast
91	314	28	47	69	6	19	Other malignant neoplasms of bone, connective tissue, skin and breast
113	375	43	78	87	5	5	Malignant neoplasm of cervix uteri
—	4	—	1	—	—	—	Malignant neoplasm of placenta
113	311	48	42	110	8	2	Malignant neoplasm of uterus, other and unspecified
331	1.001	177	137	172	13	13	Malignant neoplasm of ovary and other uterine adnexa
284	869	135	140	341	6	21	Malignant neoplasm of prostate
62	153	30	23	37	7	34	Malignant neoplasm of testis
929	1.818	399	305	446	15	50	Malignant neoplasm of bladder
257	581	80	101	166	3	14	Other malignant neoplasms of genito-urinary organs
149	403	54	52	116	9	25	Malignant neoplasm of brain
621	3.657	642	524	523	37	227	Malignant neoplasm of other and unspecified sites
137	584	52	42	97	15	27	Hodgkin's disease
553	2.414	247	127	622	25	66	Leukaemia
624	1.991	263	269	718	31	87	Other malignant neoplasms of lymphatic and haemopoietic tissue
216	474	68	151	118	8	54	Benign neoplasm of skin
204	623	79	112	174	6	17	Benign neoplasm of breast
182	867	108	105	154	20	13	Benign neoplasm of uterus
11	52	4	5	13	—	—	Benign neoplasm of ovary
243	1.377	458	101	893	4	40	Benign neoplasm of kidney and other urinary organs
54	207	34	22	42	13	10	Benign neoplasm of nervous system
1	43	4	5	6	1	1	Benign neoplasm of thyroid
637	2.692	237	315	464	46	194	Other benign neoplasm
4	9	1	1	1	—	1	Carcinoma in situ
440	1.855	265	314	462	43	96	Other and unspecified neoplasm
1.438	8.398	1.278	1.510	2.500	164	669	3. Endocrine and metabolic diseases, nutritional deficiencies, immunity disorders
341	2.217	360	206	575	26	188	Disorders of thyroid gland
767	4.722	761	1.022	1.377	86	238	Diabetes mellitus
17	148	15	25	48	3	43	Hyperlipoproteinaemia
7	62	5	11	31	2	32	Obesity of non-endocrine origin
229	1.059	122	189	382	32	157	Other endocrine and metabolic diseases, immunity disorders
12	14	3	9	7	9	7	AIDS disease
1	2	—	—	—	—	—	Kwashiorkor
—	4	—	—	3	—	—	Nutritional marasmus
37	105	7	29	39	3	4	Other protein-calorie malnutrition
27	65	5	19	38	3	—	Avitaminosis
3.682	7.354	983	2.214	2.836	183	449	4. Diseases of blood and blood-forming organs
3.088	3.298	727	1.986	2.199	157	262	Anaemias
594	2.056	256	228	637	26	187	Other diseases of blood and blood-forming organs
2.624	7.252	1.231	1.143	2.004	393	3.641	5. Mental disorders
180	461	62	85	104	4	17	Senile and presenile organic psychotic conditions
214	657	75	50	68	15	12	Schizophrenic psychoses
438	1.241	188	169	205	30	210	Affective psychoses
1.158	2.410	543	386	1.006	149	357	Other psychoses
174	823	115	204	106	51	1.846	Neurotic and personality disorders
170	391	41	55	134	45	16	Alcohol dependence syndrome
42	251	8	3	30	21	64	Drug dependence
10	50	35	7	15	1	27	Physiological malnutrition arising from mental factors
62	171	48	39	39	7	32	Mental retardation
176	797	116	145	297	70	1.060	Other mental disorders
5.095	19.244	2.765	2.553	5.852	601	1.876	6. Diseases of the nervous system and sense organs
57	157	26	17	72	20	19	Meningitis
79	280	37	58	73	—	17	Parkinson's disease

Πίνακας 12. (Συνέχεια)

Κατηγορίες νόσων	Γενικό σύνολο (1) Grand total	Γεωγραφικό διαμέρισμα				
		Περιφέρεια Πρωτεύουσας Greater Athens	Λοιπή Στερεά Ελλάδα και Εύβοια Rest of Central Greece and Evia	Πελοπόννησος Peloponnisos	Ιόνιοι Νήσοι Ionian Islands	Ήπειρος Ipiros
Άλλες εκφυλιστικές και κληρονομικές διαταραχές του νευρικού συστήματος	3.418	1.257	290	351	71	91
Σκλήρυνση κατά πλάκας	638	232	41	39	21	12
Βροφική εγκεφαλική παράλυση και άλλα παραλυτικά σύνδρομα	1.097	287	81	148	29	22
Επιληψία	4.918	1.008	391	455	147	164
Άλλα νοσήματα του νευρικού συστήματος	14.965	4.805	1.251	1.226	311	528
Γλαύκωμα	4.448	1.541	383	565	82	108
Καταράκτης	30.372	10.000	2.613	3.215	639	766
Τυφλώση και ελάττωση της όρασης	236	74	27	19	3	1
Υπερταξία	167	31	16	7	—	1
Διαταραχές του ακουστικού συστήματος	596	173	48	89	12	9
Στραβισμός και άλλες διαταραχές των διοφθάλμων κινήσεων	1.258	496	145	126	25	48
Άλλες διαταραχές του οφθαλμού και των εξαρτημάτων του	10.123	2.698	754	1.104	142	262
Μέση ωτίτιδα και μαστοειδίτιδα	3.073	976	228	293	36	81
Κώφωση	636	205	32	53	9	19
Άλλα νοσήματα του ωτός και της μαστοειδούς αποφύσεως	4.943	1.430	322	399	85	166
7. Νοσήματα του κυκλοφορικού συστήματος	199.426	65.356	18.387	17.198	3.437	4.327
Οξεία ρευματικός πυρετός	132	51	6	11	1	10
Χρόνια ρευματική καρδιοπάθεια	294	82	22	18	4	—
Υπερτασική καρδιοπάθεια	3.786	897	627	373	36	81
Άλλες μορφές υπερτασικής νόσου	14.890	4.345	1.256	1.115	245	336
Οξύ έμφραγμα του μυοκαρδίου	13.779	4.274	1.465	1.126	265	332
Άλλες μορφές ισχαιμικής καρδιοπάθειας	55.655	18.495	4.983	3.983	808	1.067
Πνευμονική εμβολή	870	278	77	86	12	32
Καρδιακή αρρυθμία	17.268	5.115	1.465	1.744	267	367
Άλλα νοσήματα πνευμονικής κυκλοφορίας και μορφών καρδιοπάθειας	35.784	12.067	3.438	3.683	693	845
Υπαρσενοειδής αμιορραγία	712	233	58	50	20	31
Ενδοεγκεφαλική και άλλη ενδοκρανιακή αμιορραγία	1.760	623	138	171	33	27
Εγκεφαλικό έμφραστο	1.526	493	98	59	19	11
Οξύ, αλλά ασταθώς καθορισμένο, νόσημα των αρτηριών του εγκεφάλου	25.301	8.143	2.623	2.661	569	633
Εγκεφαλική αθηροσκληρότωση	987	580	52	52	22	1
Άλλα νοσήματα των εγκεφαλικών αρτηριών	3.177	1.075	251	289	44	38
Αθηροσκληρότωση	1.359	446	134	174	32	25
Αθηρωτική εμβολή και θρόμβωση	862	301	74	75	17	23
Άλλα νοσήματα των αρτηριών, αρτηριδίων και τριχοειδών	6.769	2.728	562	429	94	138
Φλεβίτιδα, θρομβοφλεβίτιδα, φλεβική εμβολή και θρόμβωση	3.896	1.186	351	347	104	122
Κιρσοί των κάτω άκρων	4.325	1.544	294	336	68	111
Αιμορροΐδες	3.317	1.523	250	212	32	47
Άλλα νοσήματα του κυκλοφορικού συστήματος	2.977	877	163	204	52	50
8. Νοσήματα του αναπνευστικού συστήματος	114.149	36.280	9.835	10.728	2.969	2.988
Οξεία αμυγδαλίτιδα	2.298	352	145	277	53	70
Οξεία λαρυγγίτιδα και τραχειίτιδα	7.253	2.638	466	605	255	94
Άλλες οξείες λοιμώξεις του ανώτερου αναπνευστικού	3.585	1.012	242	319	102	105
Σκολίωση του ρινοσουλ διαφράγματος και ρινοκικοί πολύποδες	8.783	3.418	540	554	100	233
Χρόνια φαρυγγίτιδα, ρινοφαρυγγίτιδα και κολπίτιδα	1.564	392	92	164	22	36
Χρόνια νοσήματα των αμυγδαλών και των αδενοειδών εκφύλασσων	18.879	7.698	1.275	1.341	337	362
Άλλα νοσήματα της ανώτερης αναπνευστικής οδού	5.357	2.073	389	504	103	156
Οξεία βρογχίτιδα και βρογχιολίτιδα	6.724	1.986	611	620	322	161
Πνευμονία	11.151	2.962	879	1.042	244	467
Γρίπη	208	28	22	32	4	7
Βρογχίτιδα χρόνια και μη καθοριζόμενη, εμφύσημα και άσθμα	14.811	4.403	1.499	1.452	464	402
Βρογχεκτασία	742	215	81	62	12	14
Άλλο χρόνιο αποφρακτικό πνευμονικό νόσημα	12.621	2.435	1.575	1.619	470	357
Πνευμονοκονίωση και άλλα πνευμονικά νοσήματα που οφείλονται σε εξωτερικούς παράγοντες	276	69	33	18	3	5
Πλευρίτιδα	1.852	511	197	221	48	74
Άλλα νοσήματα του αναπνευστικού συστήματος	18.045	6.088	1.789	1.898	430	445
9. Νοσήματα του πεπτικού συστήματος	154.711	49.340	13.868	15.051	2.887	4.410
Νοσήματα των δοντιών και των υποστηρικτικών ιστών	1.542	342	62	52	14	14
Νοσήματα των γνάθων	907	188	53	47	4	68
Άλλα νοσήματα της στοματικής κοιλότητας και των σελογόνων αδένων	1.397	463	86	113	18	40
Νοσήματα του οισοφάγου	1.125	434	88	70	15	28
Έλκος στομάχου και δωδεκαδακτύλου	7.045	2.424	691	424	71	264
Σκωληρροειδίτιδα	17.313	5.370	1.645	1.851	208	383
Κήλες της κοιλίας	25.969	8.812	2.177	2.614	542	686

Table 12. (Continued)

Geographic region					Εξωτερικό Abroad	Δεν δήλωσαν Not declared	Categories of diseases
Θεσσαλία Thessalia	Μακεδονία Makedonia	Θράκη Thraki	Νήσοι Αιγαίου Aegean Islands	Κρήτη Kriti			
177	672	149	116	165	18	61	Other degenerative and hereditary disorders of the central nervous system
36	165	19	16	35	9	13	Multiple sclerosis
65	275	58	38	46	16	32	Infantile cerebral palsy and other paralytic syndromes
417	1.218	252	184	352	133	197	Epilepsy
730	3.422	525	558	1.045	117	447	Other diseases of the nervous system
203	900	135	179	295	13	44	Glaucoma
2.073	6.996	980	785	2.030	93	182	Cataract
5	56	5	7	34	—	5	Blindness and low vision
7	54	4	4	4	3	36	Conjunctivitis
58	118	17	18	38	3	13	Disorders of lacrimal system
60	159	15	48	87	12	37	Strabismus and other disorders of binocular eye movements
636	2.785	295	254	736	82	375	Other disorders of the eye and adnexa
162	575	70	84	343	30	195	Otitis media and mastoiditis
55	129	22	29	40	4	39	Deafness
275	1.283	156	158	457	48	164	Other diseases of the ear and mastoid process
12.783	49.585	7.713	6.887	9.983	852	2.918	7. Diseases of the circulatory system
14	16	4	5	9	4	1	Acute rheumatic fever
8	101	14	11	16	2	16	Chronic rheumatic heart disease
260	865	238	93	230	15	71	Hypertensive heart disease
677	4.136	522	637	1.308	74	239	Other hypertensive diseases
1.127	3.467	504	514	432	121	152	Acute myocardial infarction
3.675	15.515	2.588	1.369	2.289	192	691	Other ischaemic heart diseases
44	253	10	19	42	6	11	Pulmonary embolism
1.030	4.797	669	621	922	83	188	Cardiac dysrhythmias
2.074	7.496	1.464	1.499	2.127	117	281	Other diseases of pulmonary circulation and other forms of heart diseases
48	191	21	17	29	6	8	Subarachnoid haemorrhage
125	403	40	45	97	20	38	Intracerebral and other intracranial haemorrhage
96	637	32	21	26	2	32	Cerebral infraction
2.002	5.232	830	1.080	1.287	97	144	Acute but ill-defined cerebrovascular disease
71	142	15	18	24	—	10	Cerebral arteriosclerosis
296	753	163	137	98	9	24	Other cerebrovascular diseases
94	256	47	70	67	4	10	Arteriosclerosis
64	209	25	24	35	3	12	Arterial embolism and thrombosis
333	1.680	153	195	299	18	140	Other diseases of arteries, arterioles and capillaries
192	914	122	176	226	37	119	Phlebitis, thrombophlebitis, venous embolism and thrombosis
247	1.177	92	113	170	11	162	Varicose veins of lower extremities
150	535	103	118	111	10	226	Haemorrhoids
156	810	57	105	139	21	343	Other diseases of the circulatory system
6.538	22.442	2.857	4.161	10.872	749	3.730	8. Diseases of the respiratory system
173	666	72	33	219	9	229	Acute tonsillitis
382	1.340	86	244	1.056	44	43	Acute laryngitis and tracheitis
180	523	50	99	577	42	334	Other acute upper respiratory infections
345	2.124	211	227	320	38	673	Deflected nasal septum and nasal polyps
88	278	39	35	105	16	297	Chronic pharyngitis, nasopharyngitis and sinusitis
1.125	4.268	627	723	659	49	415	Chronic diseases of tonsils and adenoids
221	994	103	202	387	33	192	Other diseases of the upper respiratory tract
448	888	153	225	1.126	39	145	Acute bronchitis and bronchiolitis
760	2.262	345	393	1.131	160	506	Pneumonia
9	69	8	6	13	—	10	Influenza
760	2.516	327	845	1.568	181	394	Bronchitis, chronic and unspecified, emphysema and asthma
29	249	26	16	16	2	20	Bronchiectasis
862	2.386	361	483	1.943	42	88	Other chronic obstructive pulmonary disease
12	89	5	12	11	3	16	Pneumoconiosis and other lung disease due to external agents
96	376	37	63	139	19	71	Pleurisy
1.048	3.414	407	555	1.602	72	297	Other diseases of the respiratory system
9.453	34.256	4.705	6.010	9.508	1.130	4.093	9. Diseases of the digestive system
188	262	36	18	131	7	416	Diseases of teeth and supporting structures
58	278	19	15	94	16	67	Diseases of the jaws
122	317	22	22	93	11	90	Other diseases of oral cavity, salivary glands and jaws
57	212	27	36	80	10	68	Diseases of oesophagus
381	1.633	282	231	294	62	288	Ulcer of stomach and duodenum
936	4.022	546	694	737	254	667	Appendicitis
1.199	5.557	746	1.043	1.612	71	610	Hernia of abdominal cavity

Πίνακας 12. (Συνέχεια)

Κατηγορίες νόσων	Γενικό σύνολο (1) Grand total	Γεωγραφικό διαμέρισμα				
		Περιφέρεια Πρωτευούσης Greater Athens	Λοιπή Στερεά Ελλάδα και Εύβοια Rest of Central Greece and Evia	Πελοπόννησος Peloponnissos	Ιόνιοι Νήσοι Ionian Islands	Ήπειρος Ipiros
Εντερική απόφραξη, χωρίς κήλη	6.575	2.168	570	670	165	232
Εκκόλιωμα του εντέρου	1.422	612	87	95	15	37
Άλλες λειτουργικές πεπτικές διαταραχές	2.410	705	211	245	58	91
Χρόνια ηπατοπάθεια και κίρρωση	8.105	2.499	768	640	77	205
Χολολιθίαση και χολοκυστίτιδα	29.251	10.003	2.583	2.941	489	779
Άλλα νοσήματα του πεπτικού συστήματος	51.650	15.320	4.847	5.289	1.211	1.583
10. Νοσήματα του ουροποιητικού συστήματος	120.355	38.411	9.998	11.589	2.031	3.742
Νεφρίτιδα, νεφρωσικό σύνδρομο και νέφρωση	17.060	5.228	1.413	1.512	352	418
Λοιμώξεις του νεφρού	1.590	348	117	139	14	68
Λιθίαση του ουροποιητικού συστήματος	12.013	3.627	1.197	1.172	170	409
Κυστίτιδα	943	257	75	101	15	54
Άλλα νοσήματα του ουροποιητικού συστήματος	24.700	7.330	2.177	2.531	445	1.125
Υπερπλασία του προστάτη	13.161	4.740	1.061	1.591	194	246
Υδροκήλη	1.869	586	212	195	27	47
Υπερπλασία της پیشής και φήμωση	3.049	1.022	248	300	83	58
Στερότητα ανδρική	32	9	—	4	1	—
Άλλα νοσήματα των ανδρικών γεννητικών οργάνων	4.887	1.363	359	441	79	126
Νοσήματα του μαστού	1.990	818	101	125	24	25
Σαλπιγγίτιδα και ωοφωρίτιδα	574	197	51	60	6	13
Φλεγμονώδη νοσήματα των κατάρκων ιστών, της πύελου και του περιτονίου	302	123	18	30	6	4
Φλεγμονώδη νοσήματα της μήτρας, του κόλπου και του αδοίου	1.786	479	133	129	21	69
Μητροκοιλιακή πρόπτωση	4.364	1.461	409	371	62	82
Διαταραχές της εμμήνου ρύσεως	491	94	38	45	7	19
Στερότητα γυναικεία	222	40	13	20	4	8
Άλλα νοσήματα των γυναικείων γεννητικών οργάνων	31.322	10.689	2.376	2.823	521	971
11. Επιπλοκές της κύησης, του τοκετού και της λοχείας	124.233	37.605	12.482	12.324	2.558	3.637
Αυτόματη έκτρωση	3.924	1.175	448	483	73	87
Νόσημη προκλήτη έκτρωση	1.523	246	107	317	27	148
Παρόσημη προκλήτη έκτρωση	3.660	1.359	233	253	264	129
Άλλες μορφές εκτρώσεων	3.182	665	238	353	97	85
Αιμορραγία κατά την εγκυμοσύνη και τον τοκετό	6.645	1.595	518	631	96	297
Τοξαιμία της κύησης	1.204	96	86	118	15	21
Λοιμώξεις του ουροποιητικού συστήματος κατά την εγκυμοσύνη	509	50	62	68	18	4
Αποφρακτικός τοκετός	44	3	4	3	—	20
Επιπλοκές της λοχείας	330	16	17	37	9	3
Άλλες άμεσες αιτίες μαιευτικών επεμβάσεων	29.361	9.101	2.703	2.724	645	867
Ειμσες αιτίες μαιευτικών επεμβάσεων	268	45	26	30	9	3
Φυσιολογικός τοκετός	73.583	23.254	8.040	7.307	1.305	1.973
12. Νοσήματα του δέρματος και του υποδορίου ιστού	23.793	6.846	1.704	2.781	318	740
Λοιμώξεις του δέρματος και του υποδορίου ιστού	13.715	4.037	1.061	1.321	161	331
Άλλα νοσήματα του δέρματος και του υποδορίου ιστού	10.078	2.809	643	1.460	157	409
13. Νοσήματα του μυοσκελετικού συστήματος και του συνδετικού ιστού	60.959	14.858	5.564	5.076	930	1.397
Ρευματοειδής αρθρίτιδα, εκτός της σπονδυλικής μοίρας	2.299	558	210	171	32	63
Άλλες αρθροπάθειες	11.516	3.128	1.231	1.289	233	453
Άλλες διαταραχές των αρθρώσεων	7.191	1.898	546	474	106	148
Αγναλοποιητική σπονδυλίτιδα	226	35	20	14	1	—
Άλλες παθήσεις της ράχης	27.573	6.075	2.499	2.111	368	440
Ρευματισμός, εκτός της ράχης	3.838	997	246	308	71	76
Οστεομυελίτιδα, περιοστίτιδα και άλλες λοιμώξεις που προσβάλλουν τα οστά	772	172	70	86	11	20
Επίκτητες παραμορφώσεις των μελών	1.141	378	107	120	20	38
Άλλα νοσήματα του μυοσκελετικού συστήματος και του συνδετικού ιστού	6.403	1.617	635	503	88	159
14. Συγγενείς ανωμαλίες	12.226	3.892	1.141	1.046	219	248
Δισχιδής ράχη και υδροκέφαλος	305	74	31	22	9	4
Άλλες παραμορφώσεις του κεντρικού νευρικού συστήματος	205	55	20	16	6	3
Συγγενείς ανωμαλίες της καρδιάς και του κυκλοφορικού συστήματος	3.420	935	276	282	54	92
Ανωστόμα και λαγόχειλος	249	81	21	25	5	6
Άλλες παραμορφώσεις του πεπτικού συστήματος	968	396	105	73	18	15
Κρυφορχία	1.500	497	148	154	33	24
Συγγενές εξάρθρωμα του ισχίου	491	118	53	66	10	13
Άλλες συγγενείς ανωμαλίες του μυοσκελετικού συστήματος	1.621	610	141	130	18	25
Άλλες συγγενείς ανωμαλίες	3.467	1.126	346	278	66	66

Table 12. (Continued)

Geographic region					Εξωτερικό Abroad	Δεν δηλώσαν Not declared	Categories of diseases
Θεσσαλία Thessalia	Μακεδονία Makedonia	Θράκη Thraki	Νήσοι Αιγαίου Aegean Islands	Κρήτη Kriti			
399	1.345	203	292	359	74	98	Intestinal abstriction without mention of hernia
65	342	19	34	91	7	18	Diverticula of intestine
84	478	55	158	212	20	93	Other functional digestive disorders
552	2.332	234	187	428	63	120	Chronic liver disease and cirrhosis
2.011	6.364	914	1.094	1.765	84	224	Cholelithiasis and cholecystitis
3.101	11.114	1.602	2.186	3.612	451	1.334	Other diseases of other parts of the digestive system
6.885	29.048	3.933	4.607	7.437	847	1.827	10. Diseases of genito-urinary system
979	4.329	693	763	1.155	74	144	Nephritis, nephrotic syndrome and nephrosis
49	551	74	46	124	31	29	Infections of kidney
955	2.574	350	415	601	268	275	Urinary calculus
84	190	25	41	92	4	5	Cystitis
1.685	5.296	768	935	1.808	158	442	Other diseases of urinary system
715	3.046	372	442	643	31	80	Hyperplasia of prostate
10	420	58	65	83	3	63	Hydrocele
171	589	57	119	206	5	191	Redundant prepuce and phimosis
1	5	1	1	1	—	9	Infertility, male
267	1.188	147	195	313	36	373	Other diseases of male genital organs
80	554	48	52	104	8	7	Diseases of breast
15	139	11	17	44	14	51	Salpingitis and oophoritis
10	72	7	10	13	4	5	Inflammatory diseases of pelvic cellular tissue and peritoneum
83	600	58	58	116	15	25	Inflammatory diseases of uterus, vagina and vulva
360	1.159	140	154	133	14	19	Uterovaginal prolapse
23	204	16	10	22	9	4	Menstrual disorders
15	89	13	6	7	6	1	Infertility, female
1.283	8.043	1.095	1.278	1.972	167	104	Other diseases of female genital organs
7.125	30.287	4.308	5.641	7.390	575	301	11. Complications of pregnancy, childbirth and the puerperium
207	927	86	164	203	55	16	Spontaneous abortion
57	265	136	106	89	18	7	Legally induced abortion
79	845	269	149	40	30	10	Illegally induced abortion
204	794	102	241	329	57	17	Other abortion
346	2.150	146	326	410	90	40	Haemorrhage of pregnancy and childbirth
84	529	96	46	92	14	7	Toxaemia of pregnancy
20	190	17	17	55	6	2	Infections of genito-urinary tract in pregnancy
—	5	2	5	—	1	1	Obstructed labour
42	167	9	6	20	4	—	Complications of the puerperium
1.316	7.409	1.019	1.442	1.992	87	56	Other direct obstetric causes
11	110	4	13	16	1	—	Indirect obstetric causes
4.759	16.896	2.422	3.126	4.144	212	145	Normal delivery
1.370	4.910	514	936	1.496	206	1.972	12. Diseases of skin and subcutaneous tissue
780	2.816	344	504	877	109	1.374	Infections of skin and subcutaneous tissue
590	2.094	170	432	619	97	598	Other diseases of skin and subcutaneous tissue
3.444	16.176	1.967	2.552	4.443	308	4.244	13. Diseases of the musculoskeletal system and connective tissue
147	770	95	89	122	14	28	Rheumatoid arthritis, except spine
629	2.624	355	533	777	42	222	Other arthropathies
373	1.729	159	210	296	68	1.184	Other disorders of joints
8	89	8	7	7	—	37	Ankylosing spondylitis
1.711	7.712	940	1.233	2.508	116	1.860	Other dorsopathies
174	932	166	148	227	25	468	Rheumatism, excluding the back
57	230	23	23	51	9	20	Osteomyelitis, periostitis and other infections involving bone
61	225	24	28	69	6	65	Acquired deformities of limbs
284	1.865	197	281	386	28	360	Other diseases of skin and subcutaneous tissue
673	2.628	379	451	709	97	743	14. Congenital anomalies
22	83	18	11	27	1	3	Spina bifida and hydrocephalus
8	52	5	11	19	3	7	Other deformities of central nervous system
156	733	106	124	180	44	438	Congenital anomalies of heart and circulatory system
23	31	10	15	20	1	11	Cleft palate and cleft lip
67	173	29	39	32	3	18	Other deformities of digestive system
67	329	38	49	75	2	84	Undescended testicle
26	91	28	18	51	9	8	Congenital dislocation of hip
74	317	43	56	120	14	73	Other congenital anomalies of musculoskeletal system
230	819	102	128	185	20	101	Other congenital anomalies

Πίνακας 12. (Συνέχεια)

Κατηγορίες νόσων	Γενικό σύνολο (1) Grand total	Γεωγραφικό διαμέρισμα —				
		Περιφέρεια Πρωτευούσης Greater Athens	Λοιπή Στερεά Ελλάς και Εύβοια Rest of Central Greece and Evia	Πελοπόννησος Peloponnissos	Ιόνιοι Νήσοι Ionian Islands	Ήπειρος Ipiros
15. Ορισμένες καταστάσεις που προέρχονται από την περιγεννητική περίοδο	16.580	7.312	1.564	1.720	271	425
Μητρικές καταστάσεις που επηρεάζουν το έμβρυο ή το νεογνό	10	3	—	3	—	—
Μαιευτικές επιπλοκές που επηρεάζουν το έμβρυο ή το νεογνό	159	13	1	25	—	11
Αργή εμβρυϊκή ανάπτυξη, πλημμελής θέση του εμβρύου και ανοριμότητα	4.288	2.155	429	429	46	160
Τραυματισμός κατά τη γέννηση	36	7	3	3	2	1
Υπόξια, ασφυξία κατά τη γέννηση και άλλες καταστάσεις του αναπνευστικού	1.880	635	177	190	35	81
Αιμολυτική νόσος του εμβρύου ή του νεογνού	78	12	3	4	—	—
Άλλες καταστάσεις περιγεννητικής προελεύσεως	10.129	4.487	951	1.066	188	172
16. Συμπτώματα, σημεία και ασαφώς καθορισμένες καταστάσεις	93.428	26.965	7.788	10.593	2.257	4.536
Πυρεξία άγνωστης αιτιολογίας	13.946	4.040	1.270	1.689	483	862
Συμπτώματα που σχετίζονται με την καρδιά	8.136	2.216	733	963	266	321
Κωλικός του νεφρού	8.577	1.529	793	1.147	206	317
Επίσχεση ούρων	1.051	234	92	155	32	28
Κοιλιακός πόνος	14.059	2.934	1.111	1.763	370	535
Γεροντική ηλικία, χωρίς ψυχώσεις	1.354	450	117	172	63	40
Σύνδρομο αφρνιδίου θανάτου των βρεφών	5	1	—	—	—	1
Αναπνευστική ανεπάρκεια	1.741	363	150	251	30	55
Άλλα συμπτώματα, σημεία και ασαφώς καθορισμένες καταστάσεις	44.559	15.198	3.522	4.453	807	2.377
17. Κακώσεις και δηλητηριάσεις	129.389	31.459	11.447	13.908	3.288	3.938
Κάταγμα κρανίου και προσώπου	3.221	870	273	282	55	74
Κάταγμα αυχένα και κορμού	6.137	1.362	582	771	139	220
Κάταγμα βραχιόνα, κερκίδας και ωλένης	6.903	1.480	483	689	119	191
Κάταγμα του αυχένα του μηριαίου	12.769	4.345	1.248	1.561	267	352
Κάταγμα άλλων μερών του μηριαίου	3.459	1.141	329	432	83	85
Κάταγμα κνήμης, περόνης και αστραγάλου	10.726	2.836	970	1.029	252	202
Άλλα κατάγματα μελών	8.562	2.101	672	842	141	245
Λοιπά κατάγματα	892	158	59	36	20	9
Εξαρθρήματα, υπεξαρθρήματα και διαστρέμματα	4.706	861	249	437	95	100
Διάσειση	3.973	1.013	285	399	95	103
Άλλες ενδοκρανιακές κακώσεις	10.858	2.579	1.114	809	515	391
Άλλες εσωτερικές κακώσεις (θώρακα, κοιλίας, πύελου)	2.685	468	278	259	67	79
περιλαμβανομένων και των νεύρων						
Ανοικτό τραύμα οφθαλμού, ωτός και κεφαλής	2.681	482	202	333	48	125
Ανοικτό τραύμα άνω άκρου	2.432	540	216	309	51	63
Ανοικτό τραύμα κάτω άκρου	1.483	266	142	211	15	30
Άλλα ανοικτά τραύματα και κακώσεις των αγγείων	2.501	612	305	404	70	88
Αποτελέσματα ξένων σωμάτων που έχουν εισέλθει από φυσικό στόμιο	848	230	81	77	22	28
Έγχαυμα που περιορίζεται στον οφθαλμό και τα εξαρτήματά του	252	62	18	42	4	3
Έγχαυμα του καρπού και του άκρου του χεριού	179	35	8	10	4	3
Άλλα έγχαυμα του σώματος και των εσωτερικών οργάνων	1.869	424	212	251	43	58
Δηλητηρίαση από φάρμακα, ιδιοσκευάσματα και βιολογικές ουσίες	6.054	2.162	520	587	139	84
Τοξικές επιδράσεις άλλων ουσιών, μη φαρμακευτικής προελεύσεως	1.629	525	133	231	39	27
Επιπλοκές ιατρικής και χειρουργικής περιθάλψεως	2.422	691	219	183	39	53
Άλλες κακώσεις, πρόωμες επιπλοκές τραύματος (άμεσες)	30.454	5.726	2.723	3.588	937	1.315
Όχιμες επιπλοκές κακώσεων, δηλητηριάσεων, τοξικών δράσεων και άλλων εξωτερικών αιτιών	1.694	490	126	136	29	10

(1) Περιλαμβάνονται και 31.580 θανάτους.




Table 12. (Continued)

Geographic region					Εξωτερικό Abroad	Δεν δηλώσαν Not declared	Categories of diseases
Θεσσαλία Thessalia	Μακεδονία Makedonia	Θράκη Thraki	Νήσοι Αιγαίου Aegean Islands	Κρήτη Kriti			
941	2.778	488	358	654	33	36	15. Certain conditions originating in the perinatal period
1	2	—	—	1	—	—	Maternal conditions affecting fetus or newborn
3	95	9	1	1	—	—	Obstetric complications affecting fetus or newborn
208	502	87	98	145	15	14	Slow fetal growth, fetal malnutrition and immaturity
4	11	-1	1	3	—	—	Birth trauma
87	499	28	38	99	3	8	Hypoxia, birth asphyxia and other respiratory conditions
17	36	2	2	2	—	—	Haemolytic disease of fetus or newborn
621	1.633	361	218	403	15	14	Other conditions originating in the perinatal period
5.083	19.270	2.227	3.250	7.720	1.100	2.639	16. Signs, symptoms and ill-defined conditions
744	2.248	206	414	1.551	183	256	Pyrexia of unknown origin
460	1.859	231	247	520	92	228	Symptoms involving heart
413	2.234	211	416	920	94	297	Renal colic
77	219	14	85	101	9	5	Retention of urine
932	3.627	514	517	1.250	212	294	Abdominal pain
47	195	11	93	157	4	5	Senility without mention of psychosis
—	2	—	—	1	—	—	Sudden infant death syndrome
179	290	30	68	285	20	20	Respiratory failure
2.231	8.596	1.010	1.410	2.935	486	1.534	Other signs, symptoms and ill-defined conditions
7.764	27.060	4.242	5.825	8.209	3.504	8.745	17. Accidents, poisonings and violence
151	755	107	158	149	82	265	Fracture of skull and face
420	1.398	253	239	357	169	227	Fracture of neck and trunk
550	1.618	295	408	308	196	566	Fracture of humerus, radius and ulna
913	2.205	256	517	836	103	166	Fracture of neck of femur
150	559	78	184	168	48	202	Fracture of other parts of femur
622	2.171	315	506	685	342	796	Fracture of tibia, fibula and ankle
544	1.549	215	399	476	209	1.169	Other fractures of limbs
66	321	29	80	19	21	74	Other fractures
251	719	118	156	202	128	1.390	Dislocations, sprains and strains
172	1.087	130	213	217	171	88	Concussion
628	1.735	263	611	1.328	469	416	Other intracranial injuries
225	693	139	115	160	90	112	Other intracranial and internal injuries, including nerves
132	783	79	126	177	92	102	Open wound of eye, ear and head
175	538	77	116	142	47	158	Open wound of upper limb
93	315	44	62	120	64	121	Open wound of lower limb
126	362	42	110	148	116	118	Other open wounds and injury to blood vessels
77	161	25	35	88	6	18	Effects of foreign body entering through orifice
9	63	9	4	22	1	15	Burn confined to eye and adnexa
11	61	2	7	18	6	14	Burn of wrist and hand
122	276	82	100	138	64	99	Other burns of body and internal organs
444	1.199	200	197	385	47	90	Medicinal agents
94	326	50	40	113	25	26	Toxic effects of substances chiefly nonmedicinal as to source
171	681	72	70	145	12	86	Complications of medical and surgical care
1.538	7.123	1.320	1.328	1.597	978	2.281	Other injuries, early complications of trauma
80	362	42	44	211	18	146	Late effects of injuries, of poisonings, of toxic effects, of other external causes

(1) Including also 31.580 deaths.



Πίνακας 13. Εξεληθόντες ασθενείς κατά κατηγορίες νόσων, ομάδες ηλικιών και φύλο. Έτος 1993

Κατηγορίες νόσων	Γενικό σύνολο (1) Grand total	Σύνολο Total		Ομάδες ηλικιών —					
				Μέχρι 29 ημερών Until 29 days		1 — 11 μήνων — months		1 — 4 ετών — years	
		A — M	Θ — F	A — M	Θ — F	A — M	Θ — F	A — M	Θ — F
Γενικό σύνολο	1.441.196	724.309	716.887	8.969	6.717	10.769	7.042	31.654	21.293
1. Λοιμώδη και παρασιτικά νοσήματα	39.590	22.870	16.720	—	—	1.453	1.145	3.621	2.895
Χολέρα	—	—	—	—	—	—	—	—	—
Τυφοειδής πυρετός	175	99	76	—	—	1	3	15	9
Σιγγέλλωση	17	6	11	—	—	—	—	—	1
Τροφικές δηλητηριάσεις	1.086	576	510	—	—	11	16	89	86
Αμοιβάδωση	58	33	25	—	—	1	1	7	2
Εντερικές λοιμώξεις που οφείλονται σε άλλους μικρο-οργανισμούς	685	330	355	—	—	20	30	68	71
Ασφαώς καθορισμένες εντερικές λοιμώξεις	17.628	9.027	8.601	—	—	949	731	2.360	1.877
Παράτυφος	27	17	10	—	—	—	—	1	2
Πνευμονική φυματίωση	2.069	1.469	600	—	—	1	—	17	15
Άλλη αναπνευστική φυματίωση	303	208	95	—	—	3	1	14	15
Φυματίωση των μηνίγγων και του κεντρικού νευρικού συστήματος	32	17	15	—	—	—	—	—	1
Φυματίωση των εντέρων, του περιτοναίου και των μεσεντερικών αδένων	61	30	31	—	—	—	—	2	3
Φυματίωση των οστών και των αρθρώσεων	69	41	28	—	—	—	—	—	—
Φυματίωση του ουρογεννητικού συστήματος	98	57	41	—	—	—	—	—	—
Άλλες μορφές φυματίωσης	107	53	54	—	—	—	1	5	3
Πανώλης	—	—	—	—	—	—	—	—	—
Βρουκέλλωση	456	295	161	—	—	1	1	7	3
Λέπρα	15	6	9	—	—	—	1	—	—
Διφθερίτιδα	1	—	1	—	—	—	—	—	—
Κοκκύτης	195	103	92	—	—	54	57	26	21
Στρεπτοκοκκική κινάγχη, οστρακιά και ερισπτελής	1.125	547	578	—	—	1	3	50	33
Μηηνιγτιδοκοκκικές λοιμώξεις	25	18	7	—	—	1	2	6	—
Τέτανος	29	4	25	—	—	—	—	—	—
Σηψαιμία	956	484	472	—	—	54	26	24	24
Άλλες μορφές μικροβιακών νοσημάτων	290	164	126	—	—	26	18	28	11
Οξεία πολιομυελίτιδα	16	7	9	—	—	—	1	—	—
Ευλογιά	—	—	—	—	—	—	—	—	—
Δαρά	410	354	56	—	—	2	2	4	7
Ερυθρά	1.258	1.186	72	—	—	3	—	2	1
Κίτρινος πυρετός	—	—	—	—	—	—	—	—	—
Εγκεφαλίτιδα που μεταδίδεται με αρθρόποδα	117	63	54	—	—	1	2	10	8
Ιογενής ηπατίτιδα	2.237	1.522	715	—	—	4	3	52	50
Λύσσα	—	—	—	—	—	—	—	—	—
Τρόχωμα	4	2	2	—	—	—	—	—	1
Άλλα ιογενή νοσήματα	7.472	4.811	2.661	—	—	312	241	802	598
Τύφος που μεταδίδεται με φθίρες (ψείρες)	6	3	3	—	—	—	—	—	—
Άλλες ρικκετωώσεις	54	26	28	—	—	—	—	—	—
Ελονοσία	60	41	19	—	—	—	—	1	—
Λείσημανίαση	118	68	50	—	—	3	—	15	17
Τριπανοσωμίαση	5	4	1	—	—	—	—	1	—
Άλλες ρικκετωώσεις και νοσήματα που μεταδίδονται με αρθρόποδα	7	3	4	—	—	—	—	—	—
Σύφιλη	215	125	90	—	—	—	1	2	1
Γονοκοκκικές λοιμώξεις	4	3	1	—	—	—	—	—	—
Άλλα αφροδίσια νοσήματα	33	28	5	—	—	—	—	—	—
Μη σφιλιδικά σπειροχαιτικά νοσήματα	71	54	17	—	—	1	—	4	3
Μυσητιάσεις	180	102	78	—	—	—	2	3	2
Σχιζοσωμίασεις	2	2	—	—	—	—	—	—	—
Εχινοκοκκίαση	1.055	486	569	—	—	—	—	1	5
Λοιμώξεις από φυλάριες και δρακοντίαση	3	2	1	—	—	—	—	—	—
Αγκυλοσωτίαση και νεκατορίαση	7	4	3	—	—	—	—	—	—
Άλλες ελμινθιάσεις	42	17	25	—	—	—	—	2	1
Απώτερες συνέπειες της φυματίωσης	73	64	9	—	—	—	—	—	—
Απώτερες συνέπειες της οξείας πολιομυελίτιδας	61	28	33	—	—	—	—	—	—
Άλλα λοιμώδη και παρασιτικά νοσήματα	573	281	292	—	—	4	2	3	24
2. Νεοπλάσματα	151.206	83.878	67.328	7	8	86	52	854	677
Κακοήθη νεοπλάσματα του χείλους, της στοματικής κοιλότητας και του φάρυγγα	1.415	1.039	376	—	—	1	—	—	2
Κακοήθη νεοπλάσματα του οισοφάγου	434	343	91	—	—	—	—	—	—
Κακοήθη νεοπλάσματα του στομάχου	4.052	2.510	1.542	—	—	—	—	—	1
Κακοήθη νεοπλάσματα του λεπτού εντέρου - δωδεκαδακτύλου	159	92	67	—	—	—	—	—	—
Κακοήθη νεοπλάσματα του παχέος εντέρου, εκτός του ορθού	7.382	4.004	3.378	—	—	—	—	1	1
Κακοήθη νεοπλάσματα του ορθού, της ορθοσιγμοειδούς συμβολής και του πρωκτού	2.657	1.504	1.153	—	—	—	—	—	—
Κακοήθη νεοπλάσματα του ήπατος, καθοριζόμενα ως πρωτοπαθή	2.119	1.467	652	—	—	—	—	6	3
Κακοήθη νεοπλάσματα του παγκρέατος	1.545	899	646	—	—	—	—	—	—
Λοιπά κακοήθη νεοπλάσματα των οργάνων του πεπτικού συστήματος και του περιτοναίου	1.114	573	541	—	—	—	—	—	—
Κακοήθη νεοπλάσματα του λάρυγγα	1.945	1.799	146	—	—	—	—	—	1
Κακοήθη νεοπλάσματα της τραχείας, των βρόγχων και του πνεύμονα	16.789	14.841	1.948	—	—	—	—	2	6

A = Άρρενες, Θ = Θήλειες.

Patients discharged by category of diseases, age groups and sex. Year 1993

Age groups										Categories of diseases	
5 ετών — years		6-9 ετών — years		10-14 ετών — years		15-19 ετών — years		20-29 ετών — years			Grand total
A—M	Θ—F	A—M	Θ—F	A—M	Θ—F	A—M	Θ—F	A—M	Θ—F		
7.212	4.549	20.194	14.473	25.085	18.730	29.763	26.065	73.171	119.838	Grand total	
641	454	1.544	1.308	1.529	1.095	1.690	747	4.267	1.421	1. Infectious and parasitic diseases	
—	—	—	—	—	—	—	—	—	—	Cholera	
6	1	15	11	13	7	6	3	11	10	Typhoid fever	
—	1	—	4	—	1	—	—	—	—	Shigellosis	
11	12	57	40	58	28	32	32	76	67	Food poisoning	
—	—	2	3	1	—	2	2	5	2	Amoebiasis	
14	18	31	34	33	16	23	11	38	22	Intestinal infections due to other specified organism	
326	285	862	757	830	642	441	354	859	722	Ill-defined intestinal infections	
—	—	—	—	1	1	1	—	1	2	Paratyphoid fever	
4	4	10	10	12	9	25	17	162	33	Pulmonary tuberculosis	
2	1	9	8	13	9	12	6	38	14	Other respiratory tuberculosis	
—	1	4	1	—	1	—	—	1	—	Tuberculosis of meninges and central nervous system	
—	—	—	—	2	—	1	1	1	2	Tuberculosis of intestines, peritoneum and mesenteric glands	
3	—	—	—	—	1	—	—	7	2	Tuberculosis of bones and joints	
—	1	—	—	—	—	—	—	2	1	Tuberculosis of genito-urinary system	
—	—	—	1	—	—	3	—	5	3	Other tuberculosis	
—	—	—	—	—	—	—	—	—	—	Plague	
1	1	6	—	18	5	22	8	36	7	Brucellosis	
—	—	—	—	—	1	—	—	1	—	Leprosy	
—	—	—	—	—	—	—	—	—	1	Diphtheria	
3	1	5	5	8	2	1	1	—	—	Whooping cough	
24	9	23	25	13	12	21	5	76	23	Streptococcal sore throat, scarlatina and erysipelas	
1	—	1	1	1	—	2	—	3	1	Meningococcal infection	
—	—	—	—	—	1	—	1	—	4	Tetanus	
3	1	7	4	3	1	3	2	7	8	Septicaemia	
7	5	15	8	31	20	14	13	14	12	Other bacterial diseases	
—	—	—	—	—	—	—	—	1	1	Acute poliomyelitis	
—	—	—	—	—	—	—	—	—	—	Smallpox	
2	2	4	4	14	5	133	12	189	14	Measles	
2	—	5	6	17	3	264	12	858	32	Rubella	
—	—	—	—	—	—	—	—	—	—	Yellow fever	
1	1	5	3	4	7	9	8	13	8	Arthropod-borne encephalitis	
61	13	73	48	70	45	86	56	331	117	Viral hepatitis	
—	—	—	—	—	—	—	—	—	—	Rabies	
—	—	—	1	—	—	—	—	1	—	Trachoma	
146	93	392	319	352	262	537	179	1.319	209	Other viral diseases	
—	—	—	—	1	—	—	—	—	1	Louse-borne typhus	
1	—	—	1	1	1	3	2	4	—	Other rickettsiosis	
—	1	—	2	2	—	1	—	8	5	Malaria	
2	1	8	3	3	4	6	—	8	1	Leishmaniasis	
—	—	—	—	—	—	—	—	1	—	Trypanosomiasis	
—	—	—	—	—	—	—	—	2	—	Other rickettsiosis and other arthropod-borne diseases	
—	1	—	—	1	—	5	3	50	40	Syphilis	
—	—	—	—	—	—	—	—	1	—	Gonococcal infections	
—	—	—	—	2	—	2	—	9	1	Other venereal diseases	
2	—	1	3	—	1	4	1	5	1	Non-syphilitic spirochaetal diseases	
1	1	2	1	—	—	8	3	22	10	Mycosis	
—	—	—	—	—	—	—	—	—	—	Schistosomiasis	
1	—	4	3	15	3	8	11	40	26	Echinococcosis	
—	—	—	—	1	—	—	—	—	—	Filarial infection and dracontiasis	
—	—	—	—	—	—	—	—	—	—	Ancylostomiasis and necatoriasis	
—	—	—	2	1	3	2	—	4	1	Other helminthiasis	
—	—	—	—	—	—	—	—	—	—	Late effects of tuberculosis	
—	—	—	—	—	1	—	—	2	1	Late effects of acute poliomyelitis	
17	—	3	—	8	3	12	4	56	17	Other infectious and parasitic diseases	
354	188	1.006	651	1.110	717	939	820	2.141	2.682	2. Neoplasms	
—	1	—	1	3	—	—	1	20	5	Malignant neoplasm of lip, oral cavity and pharynx	
—	—	—	—	—	—	—	—	9	2	Malignant neoplasm of oesophagus	
—	—	1	1	—	1	—	—	11	7	Malignant neoplasm of stomach	
—	—	—	1	—	—	—	—	—	—	Malignant neoplasm of small intestine, including duodenum	
1	—	—	1	1	—	1	7	23	14	Malignant neoplasm of colon	
—	—	3	—	—	—	1	—	6	9	Malignant neoplasm of rectum, rectosigmoid junction and anus	
1	—	1	2	7	—	4	—	5	10	Malignant neoplasm of liver, specified as primary	
—	—	—	—	—	—	—	—	5	4	Malignant neoplasm of pancreas	
—	—	—	—	3	—	—	1	4	2	Malignant neoplasm of digestive organs and peritoneum	
—	—	1	—	—	—	—	2	3	1	Malignant neoplasm of larynx	
1	—	3	—	4	1	20	4	28	21	Malignant neoplasm of trachea, bronchus and lung	

M = Males, F = Females.

Πίνακας 13. (Συνέχεια)

Κατηγορίες νόσων	Γενικό σύνολο (1) Grand total	Σύνολο Total		Ομάδες ηλικιών —					
				Μέχρι 29 ημερών Until 29 days		1 - 11 μηνών — months		1 - 4 ετών — years	
		A — M	Θ — F	A — M	Θ — F	A — M	Θ — F	A — M	Θ — F
Λοιπά κακοήγη νεοπλασμάτα των οργάνων του αναπνευστικού συστήματος και των ενδοθωρακικών οργάνων	459	277	182	—	—	—	—	—	4
Κακοήγη νεοπλασμάτα των οστών και των αρθρικών χόνδρων	679	419	260	—	—	2	—	7	2
Κακοήγες μελάνομα του δέρματος	883	420	463	—	—	—	—	—	—
Άλλο κακοήγες νεοπλασμα του δέρματος	1.186	717	469	1	—	—	—	2	1
Κακοήγες νεοπλασμα του γυναικείου μαστού	10.138	—	10.138	—	—	—	—	—	2
Λοιπά κακοήγη νεοπλασμάτα των οστών, του συνδετικού ιστού, του δέρματος και του μαστού	1.358	836	522	—	—	—	7	66	23
Κακοήγη νεοπλασμάτα του τραχήλου της μήτρας	1.951	—	1.951	—	—	—	—	—	—
Κακοήγη νεοπλασμάτα του πλακούντα	10	—	10	—	—	—	—	—	—
Κακοήγη νεοπλασμάτα της μήτρας, άλλα και μη καθοριζόμενα	1.324	—	1.324	—	—	—	—	—	1
Κακοήγη νεοπλασμάτα των ωοθηκών και άλλων εξαρτημάτων της μήτρας	3.950	—	3.950	—	1	—	—	—	1
Κακοήγη νεοπλασμάτα του προστάτη	4.098	4.098	—	—	—	—	—	—	—
Κακοήγη νεοπλασμάτα των όρχεων	691	—	—	—	—	—	—	5	—
Κακοήγη νεοπλασμάτα της ουροδόχου κύστης	11.426	9.698	1.728	—	—	—	—	—	—
Λοιπά κακοήγη νεοπλασμάτα των ουρογεννητικών οργάνων	2.312	1.356	956	—	—	—	—	71	67
Κακοήγη νεοπλασμάτα του εγκέφαλου	1.640	973	667	—	—	4	—	14	23
Λοιπά κακοήγη νεοπλασμάτα άλλων και μη καθορισμένων εντοπίσεων	15.653	8.127	7.526	3	1	10	5	73	100
Νόσος του Hodgkin	1.891	1.127	764	—	—	—	—	2	3
Λειχημία	7.579	4.520	3.059	3	1	23	3	391	216
Λοιπά κακοήγη νεοπλασμάτα του λεμφικού και αιμοποιητικού ιστού	9.081	5.380	3.701	—	—	3	—	66	64
Καλοήγη νεοπλασμάτα του δέρματος	2.336	1.208	1.128	—	—	5	5	23	35
Καλοήγη νεοπλασμάτα του μαστού	3.263	126	3.137	—	—	—	—	—	1
Καλοήγη νεοπλασμάτα της μήτρας	3.791	—	3.791	—	2	—	—	—	1
Καλοήγη νεοπλασμάτα των ωοθηκών	169	—	169	—	—	—	—	—	—
Καλοήγη νεοπλασμάτα του νεφρού και άλλων οργάνων του ουροποιητικού συστήματος	5.241	4.376	865	—	—	—	1	2	2
Καλοήγη νεοπλασμάτα του νευρικού συστήματος	935	458	477	—	—	1	1	12	5
Καλοήγη νεοπλασμάτα του θυρεοειδούς	167	56	111	—	1	1	—	—	—
Άλλα καλοήγη νεοπλασμάτα	9.793	4.710	5.083	—	2	33	25	94	91
Καρινώματα in situ	35	11	24	—	—	—	1	1	—
Άλλα και μη καθορισμένα νεοπλασμάτα	9.556	5.223	4.333	—	—	3	4	16	21
3. Ενδοκρινικά και μεταβολικά νοσήματα, διαταραχές της θρέψης και ανοσολογικές διαταραχές	34.728	13.519	21.209	—	—	127	107	361	270
Διαταραχές του θυρεοειδούς αδένος	8.247	1.778	6.469	—	—	4	1	7	7
Σακχαρώδης διαβήτης	19.033	8.002	11.031	—	—	6	3	47	27
Υπερλιποπρωτεϊναιμία	757	383	374	—	—	9	5	6	2
Παχυσαρκία μη ενδοκρινικής προελεύσεως	336	132	204	—	—	1	—	—	1
Άλλα ενδοκρινικά και μεταβολικά νοσήματα και ανοσολογικές διαταραχές	5.131	2.496	2.635	—	—	54	45	160	76
Νόσος AIDS	307	255	52	—	—	—	—	3	6
Kwashiorkor	4	2	2	—	—	—	—	—	—
Μαρασμός από έλλειψη διατροφή	14	8	6	—	—	—	—	—	1
Άλλος υποσιτισμός πρωτεϊνών-θεριμίδων	553	309	244	—	—	22	16	69	60
Αβιταμινώσεις	346	154	192	—	—	31	37	69	90
4. Νοσήματα του αίματος και των αιμοποιητικών οργάνων	49.111	24.410	24.701	—	—	133	108	718	673
Αναμίες	40.953	19.965	20.988	—	—	88	73	452	466
Άλλα νοσήματα του αίματος και των αιμοποιητικών οργάνων	8.158	4.445	3.713	—	—	45	35	266	207
5. Ψυχικές διαταραχές	34.433	21.338	13.095	—	—	28	27	181	146
Γεροντικές και προγεροντικές οργανικές ψυχιατρικές καταστάσεις	1.700	649	1.051	—	—	—	—	1	—
Σχιζοφρενικές ψυχώσεις	1.964	1.376	588	—	—	—	—	—	—
Συναίσθηματικές ψυχώσεις	5.146	2.206	2.940	—	—	—	—	1	—
Άλλες ψυχώσεις	12.816	7.945	4.871	—	—	—	1	6	2
Νευρώσεις και διαταραχές της προσωπικότητας	4.790	3.252	1.538	—	—	—	—	1	2
Σύνδρομο αλκοολικής εξαρτήσεως	1.627	1.512	115	—	—	—	—	1	—
Φαρμακευτική εξάρτηση	1.134	986	148	—	—	—	—	—	—
Διαταραχές φυσιολογικών λειτουργιών που προκύπτουν από ψυχικούς παράγοντες	209	107	102	—	—	4	1	18	9
Πνευματική καθυστέρηση	701	445	256	—	—	4	—	23	13
Άλλες ψυχικές διαταραχές	4.346	2.860	1.486	—	—	20	25	130	120
6. Νοσήματα του νευρικού συστήματος και των αισθητηρίων οργάνων	82.879	41.074	41.805	23	20	329	247	1.161	916
Μηνιγγίτιδα	822	509	313	11	13	76	34	89	46
Νόσος του Parkinson	1.169	581	588	—	—	—	—	—	—

Table 13. (Continued)

Age groups										Categories of diseases
5 ετών — years		6-9 ετών — years		10-14 ετών — years		15-19 ετών — years		20-29 ετών — years		
A—M	Θ—F	A—M	Θ—F	A—M	Θ—F	A—M	Θ—F	A—M	Θ—F	
—	—	1	—	—	—	3	—	21	13	Other malignant neoplasms of respiratory and intra-thoracic organs
1	—	8	7	34	34	42	28	41	23	Malignant neoplasms of bone and articular cartilage
—	—	—	—	1	—	3	1	12	10	Malignant melanoma of skin
2	1	2	1	—	3	1	2	14	3	Other malignant neoplasm of skin
—	—	—	1	—	1	—	4	—	56	Malignant neoplasm of female breast
35	4	66	24	51	65	33	26	58	22	Other malignant neoplasms of bone, connective tissue, skin and breast
—	—	—	—	—	1	—	6	—	72	Malignant neoplasm of cervix uteri
—	—	—	—	—	—	—	—	—	—	Malignant neoplasm of placenta
—	—	—	—	—	—	—	—	—	8	Malignant neoplasm of uterus, other and unspecified
—	1	—	4	—	12	—	21	—	66	Malignant neoplasm of ovary and other uterine adnexa
—	—	2	—	—	—	—	—	8	—	Malignant neoplasm of prostate
—	—	2	—	1	—	41	—	242	—	Malignant neoplasm of testis
1	—	2	—	2	—	3	1	25	5	Malignant neoplasm of bladder
13	6	23	61	3	4	5	9	21	24	Other malignant neoplasm of genito-urinary organs
11	3	19	24	38	24	15	12	45	21	Malignant neoplasm of brain
12	17	34	38	13	12	35	26	161	173	Malignant neoplasm of other and unspecified sites
—	1	14	20	38	25	118	66	161	196	Hodgkin's disease
163	104	424	266	388	287	218	138	241	188	Leukaemia
81	11	257	84	297	51	85	93	189	119	Other malignant neoplasms of lymphatic and haemopoietic tissue
4	5	19	17	37	31	51	37	93	94	Benign neoplasm of skin
—	2	1	—	3	8	5	88	18	329	Benign neoplasm of breast
—	—	—	—	—	2	—	19	—	412	Benign neoplasm of uterus
—	—	—	—	—	4	—	8	—	23	Benign neoplasm of ovary
—	1	2	—	2	2	4	4	23	32	Benign neoplasm of kidney and other urinary organs
—	1	7	9	21	9	13	7	35	17	Benign neoplasm of nervous system
—	—	—	—	—	1	2	5	3	11	Benign neoplasm of thyroid
—	—	—	—	—	—	—	—	—	440	Other benign neoplasm
24	21	87	69	121	111	143	129	367	2	Carcinoma in situ
4	9	27	20	42	28	93	74	248	248	Other and unspecified neoplasm
80	76	260	482	615	588	381	373	714	1.107	3. Endocrine and metabolic diseases, nutritional deficiencies, immunity disorders
2	3	7	14	24	42	41	85	188	621	Disorders of thyroid gland
12	15	63	51	140	126	111	83	214	165	Diabetes mellitus
1	2	8	6	11	5	12	9	32	15	Hyperlipoproteinaemia
—	1	4	—	18	7	10	13	22	31	Obesity of non-endocrine origin
49	41	123	344	273	292	169	168	215	262	Other endocrine and metabolic diseases, immunity disorders
—	3	3	2	2	2	3	2	40	8	AIDS disease
—	—	—	—	—	—	—	—	—	1	Kwashiorkor
—	—	1	—	1	1	—	—	1	—	Nutritional marasmus
14	6	38	46	126	99	29	6	2	1	Other protein-calorie malnutrition
2	5	13	19	20	14	6	7	—	3	Avitaminosis
339	220	1.003	882	3.307	3.230	4.431	4.024	5.251	4.987	4. Diseases of blood and blood-forming organs
283	169	841	720	3.075	3.044	4.220	3.838	4.937	4.724	Anaemias
56	51	162	162	232	186	211	186	314	263	Other diseases of blood and blood-forming organs
32	36	146	96	256	218	1.110	333	5.440	1.481	5. Mental disorders
—	—	1	—	4	3	3	4	3	6	Senile and presenile organic psychotic conditions
—	—	—	—	1	—	9	5	205	60	Schizophrenic psychoses
—	—	3	—	2	9	33	24	303	199	Affective psychoses
—	—	1	1	18	11	208	73	1.738	648	Other psychoses
—	—	1	2	23	20	397	47	1.668	244	Neurotic and personality disorders
—	—	3	1	2	1	4	1	50	9	Alcohol dependence syndrome
—	—	—	—	—	—	13	2	351	66	Drug dependence
2	1	4	4	8	3	8	5	21	6	Physiological malnutrition arising from mental factors
5	5	11	10	15	9	63	19	115	59	Mental retardation
25	29	120	78	183	162	372	153	986	184	Other mental disorders
308	219	843	673	946	708	1.049	736	2.780	1.662	6. Diseases of the nervous system and sense organs
23	11	44	28	53	21	31	13	50	26	Meningitis
—	—	—	—	—	—	3	2	7	4	Parkinson's disease

Πίνακας 13. (Συνέχεια)

Κατηγορίες νόσων	Γενικό σύνολο (1) Grand total	Σύνολο Total		Ομάδες ηλικιών —					
				Μέχρι 29 ημερών Until 29 days		1 — 11 μηνών — months		1 — 4 ετών — years	
		A — M	Θ — F	A — M	Θ — F	A — M	Θ — F	A — M	Θ — F
Άλλες εκφυλιστικές και κληρονομικές διαταραχές του νευρικού συστήματος	3.418	1.878	1.540	—	—	7	7	23	11
Σκλήρυνση κατά πλάκας	638	299	339	—	—	1	—	—	—
Βρεφική εγκεφαλική παράλυση και άλλα παραλυτικά σύνδρομα	1.097	640	457	1	—	4	3	38	34
Επιληψία	4.918	2.902	2.016	—	—	15	6	108	80
Άλλα νοσήματα του νευρικού συστήματος	14.965	6.991	7.974	—	—	11	9	91	71
Γλαύκωμα	4.448	2.243	2.205	—	—	3	—	8	2
Καταράκτης	30.372	13.964	16.408	—	—	4	3	13	6
Τύφλωση και ελάττωση της όρασης	236	114	122	—	—	—	—	3	—
Επιπεφυκίτιδα	167	104	63	—	—	3	2	4	2
Διαταραχές του δακρυϊκού συστήματος	596	199	397	—	—	10	13	31	40
Στραβισμός και άλλες διαταραχές των διοφθάλμων κινήσεων	1.258	623	635	—	—	5	2	165	179
Άλλες διαταραχές του οφθαλμού και των εξαρτημάτων του	10.123	5.562	4.561	—	—	15	13	109	99
Μέση ωτίτιδα και μαστοειδίτιδα	3.073	1.707	1.366	6	6	145	123	330	238
Κώφωση	636	342	294	—	—	1	1	9	5
Άλλα νοσήματα του ωτός και της μαστοειδούς αποφύσεως	4.943	2.416	2.527	5	1	29	31	140	103
7. Νοσήματα του κυκλοφορικού συστήματος	199.426	117.756	81.670	—	—	3	3	18	9
Οξεία ρευματικός πυρετός	132	69	63	—	—	—	—	5	1
Χρόνια ρευματική καρδιοπάθεια	294	136	158	—	—	—	—	1	—
Υπερτασική καρδιοπάθεια	3.786	1.533	2.253	—	—	—	—	—	—
Άλλες μορφές υπερτασικής νόσου	14.890	6.420	8.470	—	—	—	—	—	—
Οξύ έμφραγμα του μυοκαρδίου	13.779	10.311	3.468	—	—	—	—	—	—
Άλλες μορφές ισχαιμικής καρδιοπάθειας	55.655	40.017	15.638	—	—	—	—	—	—
Πνευμονική εμβολή	870	432	438	—	—	—	—	—	—
Καρδιακή αρρυθμία	17.268	9.001	8.267	—	—	—	—	—	—
Άλλα νοσήματα πνευμονικής κυκλοφορίας και μορφών καρδιοπάθειας	35.784	19.023	16.761	—	—	—	—	—	—
Υπαρχνοειδής αιμορραγία	712	345	367	—	—	—	—	—	—
Ενδοεγκεφαλική και άλλη ενδοκρανιακή αιμορραγία	1.760	1.092	668	—	—	—	—	—	—
Εγκεφαλικό έμφρακτο	1.526	956	570	—	—	—	—	—	—
Οξύ, αλλά ασταφές καθορισμένο, νόσημα των αρτηριών του εγκεφάλου	25.301	12.279	13.022	—	—	—	—	—	—
Εγκεφαλική αρτηριοσκλήρυνση	987	367	620	—	—	—	—	—	—
Άλλα νοσήματα των εγκεφαλικών αρτηριών	3.177	1.677	1.500	—	—	—	—	—	—
Αρτηριοσκλήρυνση	1.359	844	515	—	—	—	—	—	—
Αρτηριακή εμβολή και θρόμβωση	862	498	364	—	—	—	—	—	—
Άλλα νοσήματα των αρτηριών, αρτηριδίων και τριχοειδών	6.769	4.660	2.109	—	—	—	—	—	—
Φλεβίτιδα, θρομβοφλεβίτιδα, φλεβική εμβολή και θρόμβωση	3.896	1.846	2.050	—	—	2	2	1	4
Κιρσοί των κάτω άκρων	4.325	1.529	2.796	—	—	1	—	—	1
Αιμορροΐδες	3.317	2.242	1.075	—	—	—	1	2	—
Άλλα νοσήματα του κυκλοφορικού συστήματος	2.977	2.479	498	—	—	—	—	9	3
8. Νοσήματα του αναπνευστικού συστήματος	114.149	69.953	44.196	—	—	3.053	1.821	9.848	5.845
Οξεία αμυγδαλίτιδα	2.298	1.346	952	—	—	29	17	257	175
Οξεία λαρυγγίτιδα και τραχειίτιδα	7.253	4.855	2.398	—	—	528	286	2.715	1.375
Άλλες οξείες λοιμώξεις του ανώτερου αναπνευστικού	3.585	2.179	1.406	—	—	318	220	662	418
Σκολίωση του ρινικού διαφράγματος και ρινικοί πολύποδες	8.783	5.755	3.028	—	—	17	9	39	36
Χρόνια φαρυγγίτιδα, ρινοφαρυγγίτιδα και κολπίτιδα	1.564	1.000	564	—	—	12	7	43	26
Χρόνια νοσήματα των αμυγδαλών και των αδενοειδών εξφλαστήσεων	18.879	10.039	8.840	—	—	16	14	1.985	1.269
Άλλα νοσήματα της ανώτερης αναπνευστικής οδού	5.357	3.382	1.975	—	—	45	34	100	60
Οξεία βρογχίτιδα και βρογχολίτιδα	6.724	3.994	2.730	—	—	1.434	896	1.392	842
Πνευμονία	11.151	6.978	4.173	—	—	224	134	916	709
Γρίπη	208	108	100	—	—	6	2	2	1
Βρογχίτιδα χρόνια και μη καθοριζόμενη, εμφύσημα και άσθμα	14.811	8.335	6.476	—	—	414	190	1.686	896
Βρογχεκτασία	742	411	331	—	—	2	1	9	3
Άλλο χρόνιο αποφρακτικό πνευμονικό νόσημα	12.621	8.988	3.633	—	—	—	—	6	6
Πνευμονοκονίωση και άλλα πνευμονικά νοσήματα που οφείλονται σε εξωτερικούς παράγοντες	276	177	99	—	—	2	—	2	3
Πλευριτίδα	1.852	1.223	629	—	—	1	1	4	1
Άλλα νοσήματα του αναπνευστικού συστήματος	18.045	11.183	6.862	—	—	5	10	30	25
9. Νοσήματα του πεπτικού συστήματος	154.711	86.746	67.965	—	—	808	251	2.063	948
Νοσήματα των δοντιών και των υποστηρικτικών ιστών	1.542	980	562	—	—	—	2	24	13
Νοσήματα των γνάθων	907	546	361	—	—	1	1	11	9
Άλλα νοσήματα της στοματικής κοιλότητας και των σιελόγόνων αδένων	1.397	841	556	—	—	15	11	116	72
Νοσήματα του οισοφάγου	1.125	652	473	—	—	3	2	10	7
Έλκος στομάχου και δωδεκαδακτύλου	7.045	4.802	2.243	—	—	5	3	11	7
Σκωληροειδίτιδα	17.313	8.188	9.125	—	—	5	6	189	154
Κήλες της κοιλίας	25.969	19.516	6.453	—	—	618	120	1.313	368

Table 13. (Continued)

Age groups										Categories of diseases
5 ετών — years		6-9 ετών — years		10-14 ετών — years		15-19 ετών — years		20-29 ετών — years		
A—M	Θ—F	A—M	Θ—F	A—M	Θ—F	A—M	Θ—F	A—M	Θ—F	
6	3	31	17	48	33	37	34	108	101	Other degenerative and hereditary disorders of the central nervous system
1	—	—	—	1	—	6	8	47	51	Multiple sclerosis
10	10	44	30	66	34	44	22	78	33	Infantile cerebral palsy and other paralytic syndromes
40	24	133	127	195	140	249	163	501	233	Epilepsy
21	13	103	79	148	139	204	164	653	532	Other diseases of the nervous system
—	1	2	1	6	3	1	7	28	8	Glaucoma
6	2	18	13	12	11	25	19	77	50	Cataract
—	—	—	4	—	3	1	3	10	8	Blindness and low vision
3	1	3	5	5	4	9	2	29	—	Conjunctivitis
1	—	4	2	5	—	2	5	14	5	Disorders of lacrimal system
58	46	117	144	62	70	47	51	77	50	Strabismus and other disorders of binocular eye movements
27	29	93	59	147	91	184	118	557	225	Other disorders of the eye and adnexa
57	42	140	96	105	68	94	55	232	114	Otitis media and mastoiditis
2	2	7	5	6	14	14	12	53	34	Deafness
53	35	104	63	87	77	98	58	259	188	Other diseases of the ear and mastoid process
9	2	27	16	192	26	301	45	2,357	1,015	7. Diseases of the circulatory system
5	—	5	12	14	11	7	7	12	9	Acute rheumatic fever
—	—	1	—	1	1	4	—	8	3	Chronic rheumatic heart disease
—	—	—	—	—	—	—	—	73	19	Hypertensive heart disease
—	—	—	—	—	—	—	—	150	111	Other hypertensive diseases
—	—	—	—	—	—	—	—	40	9	Acute myocardial infarction
—	—	—	—	—	—	—	—	93	40	Other ischaemic heart diseases
—	—	—	—	—	—	—	—	19	23	Pulmonary embolism
—	—	—	—	—	—	—	—	129	66	Cardiac dysrhythmias
—	—	—	—	—	—	—	—	115	105	Other diseases of pulmonary circulation and other forms of heart diseases
—	—	—	—	—	—	—	—	21	7	Subarachnoid haemorrhage
—	—	—	—	—	—	—	—	39	7	Intracerebral and intracranial haemorrhage
—	—	—	—	—	—	—	—	8	5	Cerebral infarction
—	—	—	—	—	—	—	—	24	34	Acute but ill-defined cerebrovascular disease
—	—	—	—	—	—	—	—	—	2	Cerebral arteriosclerosis
—	—	—	—	—	—	—	—	13	7	Other cerebrovascular diseases
—	—	—	—	—	—	—	—	8	3	Arteriosclerosis
—	—	—	—	—	—	—	—	6	5	Arterial embolism and thrombosis
—	—	—	—	—	—	—	—	147	79	Other diseases of arteries, arterioles and capillaries
—	—	2	1	2	4	19	11	162	83	Phlebitis, thrombophlebitis, venous embolism and thrombosis
—	1	1	1	8	2	36	11	219	240	Varicose veins of lower extremities
1	1	—	—	2	3	40	6	314	93	Haemorrhoids
3	—	18	2	165	5	195	10	757	55	Other diseases of the circulatory system
2,444	1,557	4,953	3,548	2,837	2,259	2,640	2,105	6,574	4,151	8. Diseases of the respiratory system
53	50	145	109	131	117	170	114	349	184	Acute tonsillitis
370	166	643	265	257	88	31	*18	41	33	Acute laryngitis and tracheitis
82	66	155	121	141	110	145	69	362	117	Other acute upper respiratory infections
17	10	50	44	101	79	656	411	1,824	1,034	Deflected nasal septum and nasal polyps
16	10	33	14	44	25	97	29	313	97	Chronic pharyngitis, nasopharyngitis and sinusitis
1,286	854	2,525	2,084	1,155	1,114	672	1,001	1,248	1,544	Chronic diseases of tonsils and adenoids
15	11	71	56	76	71	145	114	515	337	Other diseases of the upper respiratory tract
102	73	226	148	104	68	56	25	145	75	Acute bronchitis and bronchiolitis
204	159	497	412	357	285	300	117	712	228	Pneumonia
—	—	7	8	7	6	5	3	11	12	Influenza
287	149	575	264	419	268	174	133	477	262	Bronchitis, chronic and unspecified, emphysema and asthma
1	—	2	3	2	4	8	1	18	11	Bronchiectasis
—	3	9	3	5	3	10	16	34	40	Other chronic obstructive pulmonary disease
1	1	1	—	4	1	2	2	20	11	Pneumoconiosis and other lung disease due to external agents
—	—	1	2	8	3	33	12	108	41	Pleurisy
10	5	13	15	26	17	136	40	397	125	Other diseases of the respiratory system
519	289	1,840	1,347	2,916	2,504	2,840	3,460	6,998	5,124	9. Diseases of the digestive system
17	9	50	33	62	57	122	61	405	112	Diseases of teeth and supporting structures
2	2	12	8	17	16	46	40	132	63	Diseases of the jaws
17	12	47	41	41	24	53	36	126	61	Other diseases of oral cavity, salivary glands and jaws
2	1	8	6	19	14	13	8	66	31	Diseases of oesophagus
4	—	15	15	24	37	66	26	448	94	Ulcer of stomach and duodenum
145	110	833	808	1,908	1,835	1,427	2,501	1,767	2,116	Appendicitis
241	95	508	160	322	98	309	49	1,009	179	Hernia of abdominal cavity

Πίνακας 13. (Συνέχεια)

Κατηγορίες νόσων	Γενικό σύνολο (1) Grand total	Σύνολο Total		Ομάδες ηλικιών —					
				Μέχρι 29 ημερών Until 29 days		1 – 11 μήνων — months		1 – 4 ετών — years	
		A — M	Θ — F	A — M	Θ — F	A — M	Θ — F	A — M	Θ — F
Εντερική απόφραξη, χωρίς κήλη	6.575	3.377	3.198	—	—	29	24	47	22
Εκκόλιωμα του εντέρου	1.422	654	768	—	—	2	2	5	5
Άλλες λειτουργικές πεπτικές διαταραχές	2.410	1.095	1.315	—	—	10	5	49	43
Χρόνια πρωταπόθεια και κίρρωση	8.105	5.533	2.572	—	—	—	1	4	8
Χολόλιθιαση και χολοκυστίτιδα	29.251	10.131	19.120	—	—	1	1	5	8
Άλλα νοσήματα του πεπτικού συστήματος	51.650	30.431	21.219	—	—	119	73	279	232
10. Νοσήματα του ουροποιογεννητικού συστήματος	120.355	54.148	66.207	—	—	755	430	1.831	920
Νεφρίτιδα, νεφρωσικό σύνδρομο και νέφρωση	17.060	9.349	7.711	—	—	24	5	104	52
Λοιμώξεις του νεφρού	1.590	542	1.048	—	—	11	10	13	34
Λιθίαση του ουροποιητικού συστήματος	12.013	7.068	4.945	—	—	2	4	27	12
Κυστίτιδα	943	277	666	—	—	1	—	7	10
Άλλα νοσήματα του ουροποιητικού συστήματος	24.700	13.652	11.048	—	—	651	405	728	809
Υπερπλασία του προστάτη	13.161	13.161	—	—	—	—	—	—	—
Υδροκήλη	1.869	1.869	—	—	—	34	—	394	—
Υπερπλασία της πόσθης και φήμωση	3.049	3.049	—	—	—	13	—	271	—
Στερότητα ανδρική	32	32	—	—	—	—	—	—	—
Άλλα νοσήματα των ανδρικών γεννητικών οργάνων	4.887	4.887	—	—	—	19	—	286	—
Νοσήματα του μαστού	1.990	262	1.728	—	—	—	6	1	3
Σαλπινγίτιδα και ωοφροίτιδα	574	—	574	—	—	—	—	—	—
Φλεγμονώδη νοσήματα των κατταριικών ιστών, της πύελου και του περιτοναίου	302	—	302	—	—	—	—	—	—
Φλεγμονώδη νοσήματα της μήτρας, του κόλπου και του αδέλιου	1.786	—	1.786	—	—	—	—	—	—
Μητροκολπική πρόπτωση	4.364	—	4.364	—	—	—	—	—	—
Διαταραχές της εμμήνου ρύσεως	491	—	491	—	—	—	—	—	—
Στερότητα γυναικεία	222	—	222	—	—	—	—	—	—
Άλλα νοσήματα των γυναικείων γεννητικών οργάνων	31.322	—	31.322	—	—	—	—	—	—
11. Επιπλοκές της κνήσεως, του τοκετού και της λοχείας	124.233	—	124.233	—	—	—	—	—	—
Αυτόματη έκτρωση	3.924	—	3.924	—	—	—	—	—	—
Νόμιμη προκλητή έκτρωση	1.523	—	1.523	—	—	—	—	—	—
Παράνομη προκλητή έκτρωση	3.660	—	3.660	—	—	—	—	—	—
Άλλες μορφές εκτρώσεων	3.182	—	3.182	—	—	—	—	—	—
Αιμορραγία κατά την εγκυμοσύνη και τον τοκετό	6.645	—	6.645	—	—	—	—	—	—
Τοξαιμία της κνήσεως	1.204	—	1.204	—	—	—	—	—	—
Λοιμώξεις του ουροποιογεννητικού σωλήνα κατά την εγκυμοσύνη	509	—	509	—	—	—	—	—	—
Αποφρακτικός τοκετός	44	—	44	—	—	—	—	—	—
Επιπλοκές της λοχείας	330	—	330	—	—	—	—	—	—
Άλλες άμεσες αιτίες μαιευτικών επεμβάσεων	29.361	—	29.361	—	—	—	—	—	—
Έμμεσες αιτίες μαιευτικών επεμβάσεων	268	—	268	—	—	—	—	—	—
Φυσιολογικός τοκετός	73.583	—	73.583	—	—	—	—	—	—
12. Νοσήματα του δέρματος και του υποδορίου ιστού	23.793	14.144	9.649	—	—	—	—	828	570
Λοιμώξεις του δέρματος και του υποδορίου ιστού	13.715	8.922	4.793	—	—	—	—	417	290
Άλλα νοσήματα του δέρματος και του υποδορίου ιστού	10.078	5.222	4.856	—	—	—	—	411	280
13. Νοσήματα του μυοσκελετικού συστήματος και του συνδετικού ιστού	60.959	27.797	33.162	—	—	—	—	230	196
Ρευματοειδής αρθρίτιδα, εκτός της σπονδυλικής μοίρας	2.299	619	1.680	—	—	—	—	10	16
Άλλες αρθροπάθειες	11.516	3.433	8.083	—	—	—	—	36	37
Άλλες διαταραχές των αρθρώσεων	7.191	4.973	2.218	—	—	—	—	20	17
Αγκυλοποιητική σπονδυλίτιδα	226	160	66	—	—	—	—	—	—
Άλλες παθήσεις της ράχης	27.573	13.236	14.337	—	—	—	—	36	22
Ρευματισμός, εκτός της ράχης	3.838	2.061	1.777	—	—	—	—	67	55
Οστεομυελίτιδα, περιουσίτιδα και άλλες λοιμώξεις που προσβάλλουν τα οστά	772	530	242	—	—	—	—	12	21
Επίκτητες παραμορφώσεις των μελών	1.141	323	818	—	—	—	—	6	6
Άλλα νοσήματα του μυοσκελετικού συστήματος και του συνδετικού ιστού	6.403	2.462	3.941	—	—	—	—	43	22
14. Συγγενείς ανωμαλίες	12.226	7.956	4.270	396	316	950	654	2.191	1.084
Δισχιδής ράχη και υδροκέφαλος	305	180	125	9	12	34	19	54	20
Άλλες παραμορφώσεις του κεντρικού νευρικού συστήματος	205	119	86	15	10	17	20	33	21
Συγγενείς ανωμαλίες της καρδιάς και του κυκλοφορικού συστήματος	3.420	2.089	1.331	143	123	157	128	267	210
Λυοστόμα και λαγώχειλος	249	147	102	16	13	33	14	51	39
Άλλες παραμορφώσεις του πεπτικού συστήματος	968	644	324	63	41	211	76	199	109
Κρυφορχία	1.500	1.500	—	2	—	22	—	475	—
Συγγενές εξάρθρομα του ισχίου	491	113	378	1	5	21	70	46	131
Άλλες συγγενείς ανωμαλίες του μυοσκελετικού συστήματος	1.621	929	692	17	22	218	134	246	177
Άλλες συγγενείς ανωμαλίες	3.467	2.235	1.232	130	90	237	193	820	377

Table 13. (Continued)

Age groups										Categories of diseases
5 ετών — years		6-9 ετών — years		10-14 ετών — years		15-19 ετών — years		20-29 ετών — years		
A—M	Θ—F	A—M	Θ—F	A—M	Θ—F	A—M	Θ—F	A—M	Θ—F	
8	6	35	17	43	26	74	38	191	143	Intestinal obstruction without mention of hernia
—	—	7	3	3	2	2	1	13	26	Diverticula of intestine
11	3	36	20	31	12	34	23	101	55	Other functional digestive disorders
5	2	11	5	18	14	47	23	217	89	Chronic liver disease and cirrhosis
2	1	8	11	9	23	37	84	215	791	Cholelithiasis and cholecystitis
65	48	270	220	419	346	610	570	2.308	1.364	Other diseases of other parts of the digestive system
396	197	1.308	778	1.534	715	1.149	1.419	2.867	8.479	10. Diseases of genito-urinary system
41	14	194	82	130	118	117	132	341	213	Nephritis, nephrotic syndrome and nephrosis
2	6	15	41	11	35	19	54	46	200	Infections of kidney
5	4	26	11	26	15	59	58	420	360	Urinary calculus
2	5	7	20	8	13	5	6	16	49	Cystitis
99	168	308	624	367	467	248	206	696	650	Other diseases of urinary system
—	—	—	—	—	—	—	—	—	—	Hyperplasia of prostate
92	—	148	—	79	—	90	—	111	—	Hydrocele
105	—	378	—	464	—	239	—	440	—	Redundant prepuce and phimosis
—	—	1	—	1	—	—	—	13	—	Infertility, male
50	—	229	—	435	—	322	—	695	—	Other diseases of male genital organs
—	—	2	—	13	5	50	78	89	249	Diseases of breast
—	—	—	—	—	2	—	34	—	192	Salpingitis and oophoritis
—	—	—	—	—	—	—	19	—	86	Inflammatory diseases of pelvic cellular tissue and peritoneum
—	—	—	—	—	1	—	106	—	562	Inflammatory diseases of uterus, vagina and vulva
—	—	—	—	—	—	—	3	—	71	Uterovaginal prolapse
—	—	—	—	—	18	—	96	—	146	Menstrual disorders
—	—	—	—	—	—	—	2	—	77	Infertility, female
—	—	—	—	—	41	—	625	—	5.624	Other diseases of female genital organs
—	—	—	—	—	52	—	5.471	—	75.021	11. Complications of pregnancy, childbirth and the puerperium
—	—	—	—	—	3	—	171	—	1.887	Spontaneous abortion
—	—	—	—	—	1	—	67	—	728	Legally induced abortion
—	—	—	—	—	—	—	151	—	1.698	Illegally induced abortion
—	—	—	—	—	1	—	118	—	1.454	Other abortion
—	—	—	—	—	5	—	416	—	3.776	Haemorrhage of pregnancy and childbirth
—	—	—	—	—	2	—	85	—	795	Toxaemia of pregnancy
—	—	—	—	—	1	—	69	—	345	Infections of genito-urinary tract in pregnancy
—	—	—	—	—	—	—	—	—	31	Obstructed labour
—	—	—	—	—	—	—	22	—	202	Complications of the puerperium
—	—	—	—	—	6	—	998	—	15.888	Other direct obstetric causes
—	—	—	—	—	1	—	11	—	174	Indirect obstetric causes
—	—	—	—	—	32	—	3.363	—	48.043	Normal delivery
168	82	518	339	728	581	1.643	778	3.875	1.436	12. Diseases of skin and subcutaneous tissue
97	39	289	162	341	258	1.141	535	2.952	845	Infections of skin and subcutaneous tissue
71	43	229	177	387	323	502	243	923	591	Other diseases of skin and subcutaneous tissue
111	53	412	279	646	535	1.406	573	5.542	1.560	13. Diseases of the musculoskeletal system and connective tissue
1	4	23	37	37	46	20	16	37	56	Rheumatoid arthritis, except spine
18	4	41	48	66	92	105	85	295	291	Other arthropathies
7	4	43	31	118	79	579	169	2.149	309	Other disorders of joints
1	—	—	1	—	2	4	1	37	4	Ankylosing spondylitis
13	8	66	34	99	84	275	111	1.842	515	Other dorsopathies
43	17	127	55	87	73	135	66	485	190	Rheumatism, excluding the back
2	4	19	9	35	23	15	9	76	11	Osteomyelitis, periostitis and other infections involving bone
1	5	8	7	18	21	28	21	72	39	Acquired deformities of limbs
25	7	85	57	186	115	245	95	549	145	Other diseases of skin and subcutaneous tissue
394	138	1.003	435	1.040	535	749	362	804	245	14. Congenital anomalies
3	5	16	15	30	17	12	8	8	11	Spina bifida and hydrocephalus
5	3	16	9	12	16	5	3	10	2	Other deformities of central nervous system
54	36	151	139	258	217	454	178	470	114	Congenital anomalies of heart and circulatory system
4	3	12	6	9	6	8	13	9	5	Cleft palate and cleft lip
23	15	49	35	38	30	15	3	22	1	Other deformities of digestive system
100	—	351	—	302	—	108	—	102	—	Undescended testicle
2	2	7	9	6	24	2	11	7	15	Congenital dislocation of hip
50	23	90	65	124	98	65	78	67	46	Other congenital anomalies of musculoskeletal system
153	51	311	157	261	127	80	68	109	51	Other congenital anomalies

Πίνακας 13. (Συνέχεια)

Κατηγορίες νόσων	Γενικό σύνολο (1) Grand total	Σύνολο Total		Ομάδες ηλικιών —					
				Μέχρι 29 ημερών Until 29 days		1 - 11 μηνών — months		1 - 4 ετών — years	
		A — M	Θ — F	A — M	Θ — F	A — M	Θ — F	A — M	Θ — F
15. Ορισμένες καταστάσεις που προέρχονται από την περιγεννητική περίοδο	16.580	9.541	7.039	8.542	6.372	953	627	—	—
Μητρικές καταστάσεις που επηρεάζουν το έμβρυο ή το νεογνό	10	8	2	4	2	4	—	—	—
Μαιευτικές επιπλοκές που επηρεάζουν το έμβρυο ή το νεογνό	159	77	82	73	80	4	2	—	—
Αογή εμβρυική ανάπτυξη, πλημμελής θρόψη του εμβρύου και ανορχιμότητα	4.288	2.245	2.043	2.176	1.981	64	57	—	—
Τραυματισμός κατά τη γέννηση	36	27	9	16	7	11	2	—	—
Υποξία, ασφύξια κατά τη γέννηση και άλλες καταστάσεις του αναπνευστικού	1.880	1.114	766	1.006	706	105	57	—	—
Αιμολιτική νόσος του εμβρύου ή του νεογνού	78	38	40	30	34	8	5	—	—
Άλλες καταστάσεις περιγεννητικής προελεύσεως	10.129	6.032	4.097	5.237	3.562	757	504	—	—
16. Συμπτώματα, σημεία και ασαφώς καθορισμένες καταστάσεις	93.428	50.471	42.957	1	1	1.645	1.228	4.133	3.523
Πυρεξία άγνωστης αιτιολογίας	13.946	7.606	6.340	—	—	734	580	1.860	1.495
Συμπτώματα που σχετίζονται με την καρδιά	8.136	5.474	2.662	—	—	5	—	9	12
Κωλικός του νεφρού	8.577	4.892	3.685	—	—	2	—	4	4
Επίσχιση ούρων	1.051	906	145	—	—	—	—	5	12
Κοιλιακός πόνος	14.059	6.515	7.544	—	—	48	23	293	218
Γεροντική ηλικία, χωρίς ψυχώσεις	1.354	612	742	—	—	—	—	—	—
Σύνδρομο αιφνιδίου θανάτου των βρεφών	5	1	4	1	1	—	3	—	—
Αναπνευστική ανεπάρκεια	1.741	1.041	700	—	—	6	1	14	6
Άλλα συμπτώματα, σημεία και ασαφώς καθοριζόμενες καταστάσεις	44.559	23.424	21.135	—	—	850	621	1.948	1.776
17. Κακώσεις και δηλητηριάσεις	129.389	78.708	50.681	—	—	446	342	3.616	2.621
Κάταγμα κρανίου και προσώπου	3.221	2.346	875	—	—	34	25	87	59
Κάταγμα αυχένα και κορμού	6.137	3.741	2.396	—	—	1	1	4	4
Κάταγμα βραχίονα, κερκίδας και ωλένης	6.903	4.305	2.598	—	—	2	1	76	48
Κάταγμα του αυχένα του μηριαίου	12.769	4.155	8.614	—	—	4	2	14	12
Κάταγμα άλλων μερών του μηριαίου	3.459	1.936	1.523	—	—	5	6	79	36
Κάταγμα κνήμης, περόνης και αστραγάλου	10.726	6.506	4.220	—	—	4	3	52	29
Άλλα κατάγματα μελών	8.562	5.706	2.856	—	—	3	2	48	40
Λοιπά κατάγματα	892	595	297	—	—	2	2	2	3
Εξαρθρώματα, υπεξαρθρώματα και διαστρέμματα	4.706	3.430	1.276	—	—	4	3	23	19
Διάσειση	3.973	2.541	1.432	—	—	3	1	80	55
Άλλες ενδοκρανιακές κακώσεις	10.858	7.305	3.553	—	—	61	60	489	379
Άλλες εσωτερικές κακώσεις (θώρακα, κοιλίας, πυέλου) περιλαμβανομένων και των νεύρων	2.685	1.913	772	—	—	3	2	18	13
Ανοικτό τραύμα οφθαλμού, ωτός και κεφαλής	2.681	1.924	757	—	—	6	3	73	62
Ανοικτό τραύμα άνω άκρου	2.432	1.967	465	—	—	1	—	42	29
Ανοικτό τραύμα κάτω άκρου	1.483	1.081	402	—	—	3	2	18	12
Άλλα ανοικτά τραύματα και κακώσεις των αγγείων	2.501	1.750	751	—	—	3	1	57	31
Αποτελέσματα ξένων σωματιών που έχουν εισέλθει από φυσικό στόμο	848	529	319	—	—	9	7	111	73
Έργαγμα που περιορίζεται στον οφθαλμό και τα εξαρτήματά του	252	203	49	—	—	—	1	12	15
Έργαγμα του καρπού και του άκρου του χεριού	179	110	69	—	—	2	2	15	13
Άλλα έργαγματα του σώματος και των εσωτερικών οργάνων	1.869	1.114	755	—	—	16	16	199	109
Δηλητηρίαση από φάρμακα, ιδιοσκενάσματα και βιολογικές ουσίες	6.054	2.086	3.968	—	—	39	28	703	550
Τοξικές επιδράσεις άλλων ουσιών, μη φαρμακευτικής προελεύσεως	1.629	939	690	—	—	23	15	430	303
Επιπλοκές ιατρικής και χειρουργικής περιθάλψεως	2.422	1.341	1.081	—	—	7	1	21	18
Άλλες κακώσεις, πρώιμες επιπλοκές τραύματος (άμεσες)	30.454	20.142	10.312	—	—	199	152	933	692
Οψιμες επιπλοκές κακώσεων, δηλητηριάσεων, τοξικών δράσεων και άλλων εξωτερικών αιτιών	1.694	1.043	651	—	—	12	6	30	17



Table 13. (Continued)

Age groups										Categories of diseases
5 ετών — years		6-9 ετών — years		10-14 ετών — years		15-19 ετών — years		20-29 ετών — years		
A—M	Θ—F	A—M	Θ—F	A—M	Θ—F	A—M	Θ—F	A—M	Θ—F	
—	—	—	—	—	—	—	—	—	—	15. Certain conditions originating in the perinatal period
—	—	—	—	—	—	—	—	—	—	Maternal conditions affecting fetus or newborn
—	—	—	—	—	—	—	—	—	—	Obstetric complications affecting fetus or newborn
—	—	—	—	—	—	—	—	—	—	Slow fetal growth, fetal malnutrition and immaturity
—	—	—	—	—	—	—	—	—	—	Birth trauma
—	—	—	—	—	—	—	—	—	—	Hypoxia, birth asphyxia and other respiratory conditions
—	—	—	—	—	—	—	—	—	—	Haemolytic disease of fetus or newborn
—	—	—	—	—	—	—	—	—	—	Other conditions originating in the perinatal period
666	577	2.366	2.092	2.948	2.990	1.628	1.832	4.067	3.861	16. Signs, symptoms and ill-defined conditions
195	165	528	439	476	316	270	203	517	397	Pyrexia of unknown origin
4	1	23	21	32	38	40	19	228	61	Symptoms involving heart
3	1	8	6	19	30	81	118	601	501	Renal colic
1	1	7	—	4	3	2	4	17	16	Retention of urine
115	97	736	600	941	1.083	441	734	662	883	Abdominal pain
—	—	—	—	—	—	—	—	—	—	Senility without mention of psychosis
—	—	—	—	—	—	—	—	—	—	Sudden infant death syndrome
1	—	5	2	9	6	9	5	30	16	Respiratory failure
347	312	1.059	1.024	1.467	1.514	785	749	2.012	1.987	Other signs, symptoms and ill-defined conditions
751	461	2.965	1.547	4.481	1.977	7.807	2.987	19.494	5.606	17. Accidents, poisonings and violence
16	6	80	33	89	37	308	82	768	198	Fracture of skull and face
4	1	13	9	40	29	166	54	552	194	Fracture of neck and trunk
59	33	362	166	680	144	530	76	1.048	181	Fracture of humerus, radius and ulna
11	2	30	20	42	26	105	24	259	94	Fracture of neck of femur
11	7	65	18	82	30	260	62	587	101	Fracture of other parts of femur
28	21	131	66	331	141	867	171	1.934	442	Fracture of tibia, fibula and ankle
23	14	134	58	225	81	693	103	1.860	296	Other fractures of limbs
—	3	5	3	21	7	76	18	177	44	Other fractures
12	10	51	44	128	71	463	71	1.613	145	Dislocations, sprains and strains
25	13	116	49	175	86	352	123	668	269	Concussion
143	71	492	291	556	202	697	219	1.644	492	Other intracranial injuries
7	4	47	21	78	31	199	55	443	95	Other intracranial and internal injuries, including nerves
17	17	94	49	137	37	183	51	414	112	Open wound of eye, ear and head
6	2	46	16	103	27	175	45	532	68	Open wound of upper limb
6	5	29	12	62	32	125	28	302	49	Open wound of lower limb
11	14	62	26	107	48	165	40	393	105	Other open wounds and injury to blood vessels
14	11	31	23	24	10	30	12	76	26	Effects of foreign body entering through orifice
3	—	6	1	5	3	10	—	50	3	Burn confined to eye and adnexa
2	—	—	7	8	3	7	1	24	12	Burn of wrist and hand
20	14	46	30	65	30	82	30	178	62	Other burns of body and internal organs
47	44	59	53	81	216	130	862	318	887	Medicinal agents
31	11	48	24	61	39	35	42	72	47	Toxic effects of substances chiefly nonmedicinal as to source
8	2	16	21	30	26	65	30	162	90	Complications of medical and surgical care
240	152	969	489	1.295	590	2.007	763	5.148	1.517	Other injuries, early complications of trauma
7	4	33	18	56	31	77	25	272	77	Late effects of injuries, of poisonings, of toxic effects, of other external causes



Πίνακας 13. (Συνέχεια)

Κατηγορίες νόσων	Ομάδες ηλικιών —									
	30 – 39 ετών — years		40 – 49 ετών — years		50 – 59 ετών — years		60 – 64 ετών — years		65 – 69 ετών — years	
	A – M	Θ – F	A – M	Θ – F	A – M	Θ – F	A – M	Θ – F	A – M	Θ – F
Γενικό σύνολο	50.553	88.769	62.757	63.152	90.535	78.262	70.535	55.684	70.677	54.636
1. Λοιμώδη και παρασιτικά νοσήματα	1.518	1.058	1.274	1.079	1.424	1.419	951	912	877	846
Χολέρα	—	—	—	—	—	—	—	—	—	—
Τυφοειδής πυρετός	6	5	8	5	7	5	4	3	1	7
Σιγγλώση	—	—	—	1	—	1	1	—	2	—
Τροφικές δηλητηριάσεις	55	43	53	43	40	42	26	38	24	22
Αμοιβάωση	2	5	2	1	3	3	2	3	1	—
Εντερικές λοιμώξεις που οφείλονται σε άλλους μικρο- οργανισμούς	23	22	13	18	20	28	14	17	8	14
Ασαφώς καθορισμένες εντερικές λοιμώξεις	413	453	370	482	450	582	295	360	234	333
Παράτυφος	2	2	3	1	3	—	1	—	2	—
Πνευμονική φυματίωση	147	47	164	41	211	63	173	68	193	90
Άλλη αναπνευστική φυματίωση	21	5	15	—	19	3	13	6	10	5
Φυματίωση των μηνίγγων και του κεντρικού νευρικού συστήματος	2	1	3	3	1	—	2	2	4	1
Φυματίωση των εντέρων, του περιτοναίου και των μεσεντερικών αδένων	4	4	—	1	2	4	2	2	7	7
Φυματίωση των οστών και των αρθρώσεων	7	3	—	1	3	8	7	4	4	6
Φυματίωση του ουρογεννητικού συστήματος	2	1	2	7	6	12	20	7	8	4
Άλλες μορφές φυματώσεως	3	—	4	6	4	10	6	9	7	7
Πανώλης	—	—	—	—	—	—	—	—	—	—
Βροσιέλλωση	46	21	31	24	41	32	34	18	17	17
Λέπρα	1	3	1	—	—	1	—	2	3	—
Διαφθερίτιδα	—	—	—	—	—	—	—	—	—	—
Κοκαίτης	3	1	—	—	1	1	1	—	—	1
Στρεπτοκοκκική κινδύλη, οστρακιά και ερυσίτελας	53	39	62	68	73	113	40	55	28	58
Μηγγιτιδοκοκκικές λοιμώξεις	—	—	—	—	1	—	—	1	—	1
Τέτανος	1	6	—	1	1	5	2	1	—	1
Σηψαιμία	9	9	21	12	25	23	27	26	41	34
Άλλες μορφές μικροβιακών νοσημάτων	2	7	5	3	3	9	8	5	4	5
Οξεία πολιομυελίτιδα	—	—	—	2	1	2	1	2	2	—
Ενλογία	—	—	—	—	—	—	—	—	—	—
Διαρά	3	2	—	3	—	2	—	—	—	1
Ερυθρά	11	9	3	2	—	4	1	1	1	—
Κίτρινος πυρετός	—	—	—	—	—	—	—	—	—	—
Εγκεφαλίτιδα που μεταδίδεται με αρρόποδα	7	6	4	3	3	2	2	2	1	—
Ιογενής ηπατίτιδα	284	94	197	69	179	102	66	53	62	33
Λύσσα	—	—	—	—	—	—	—	—	—	—
Τράχημα	1	—	—	—	—	—	—	—	—	—
Άλλα ιογενή νοσήματα	247	124	133	101	142	138	76	74	83	85
Τύφος που μεταδίδεται με φθείρες (ψείρες)	1	—	—	—	—	—	—	—	—	—
Άλλες ρικετσιώσεις	1	3	5	6	5	5	4	3	1	5
Ελονοσία	11	2	6	2	8	6	1	—	2	—
Λείσημανίαση	6	3	4	7	7	4	—	5	—	1
Τριπανοσομίαση	1	—	—	—	—	—	—	—	—	—
Άλλες ρικετσιώσεις και νοσήματα που μεταδίδονται με αρρόποδα	—	—	—	1	—	—	—	—	1	—
Σύφιλη	23	22	11	15	15	3	3	—	9	2
Γονοκοκκικές λοιμώξεις	—	—	—	1	—	—	—	—	2	—
Άλλα αφροδίσια νοσήματα	7	—	3	3	3	1	2	—	—	—
Μη σφιλιδικά σπειροχαιτικά νοσήματα	8	—	6	2	5	3	6	1	5	—
Μυκητιάσεις	10	5	15	4	13	11	3	9	6	10
Σχιστοσομιάσεις	—	—	—	—	2	—	—	—	—	—
Εχινοκοκκίαση	41	59	66	85	89	113	72	87	67	73
Λοιμώξεις από φιλάρια και δρακοντίαση	—	—	—	—	—	—	1	1	—	—
Αγρολοστομίαση και νεκατορίαση	—	1	1	—	—	1	2	—	—	—
Άλλες ελμινθιάσεις	2	9	2	1	1	4	1	—	—	1
Απώτερες συνέπειες της φυματώσεως	4	—	4	—	6	2	14	1	17	2
Απώτερες συνέπειες της οξείας πολιομυελίτιδας	3	5	3	4	8	12	4	6	5	—
Άλλα λοιμώδη και παρασιτικά νοσήματα	45	37	54	50	23	59	14	40	15	20
2. Νεοπλάσματα	3.035	5.651	6.417	10.163	13.739	13.704	12.626	8.576	14.235	8.382
Κακοήθη νεοπλάσματα του χειλούς, της στοματικής κουλότητας και του φάρυγγα	36	9	156	45	237	78	168	59	191	43
Κακοήθη νεοπλάσματα του οισοφάγου	8	1	18	7	70	12	61	10	63	18
Κακοήθη νεοπλάσματα του στομάχου	52	61	222	125	515	312	414	211	450	224
Κακοήθη νεοπλάσματα του λεπτού εντέρου - δωδεκα- δακτύλου	1	2	10	5	23	13	17	8	15	11
Κακοήθη νεοπλάσματα του παχέος εντέρου, εκτός του ορθού	96	90	287	264	758	810	634	451	928	746
Κακοήθη νεοπλάσματα του ορθού, της ορθοσιγμοει- κής συμβολής και του πρωκτού	21	37	75	56	283	221	239	175	290	218
Κακοήθη νεοπλάσματα του ήπατος, καθοριζόμενα ως πρωτοπαθή	18	11	59	46	217	98	240	105	259	99
Κακοήθη νεοπλάσματα του παγκρέατος	31	18	51	41	138	101	183	101	140	119
Λοιπά κακοήθη νεοπλάσματα των οργάνων του πεπτι- κού συστήματος και του περιτοναίου	6	6	40	33	79	126	101	69	92	106
Κακοήθη νεοπλάσματα του λάρυγγα	38	7	157	32	397	29	367	11	315	38
Κακοήθη νεοπλάσματα της τραχείας, των βρόγχων και του πνεύμονα	256	37	1.251	216	2.858	397	2.950	304	3.149	293

Table 13. (Continued)

Age groups										Categories of diseases
70-79 ετών — years		80-89 ετών — years		90-99 ετών — years		100 ετών και άνω 100 years and over		Δεν δηλώσαν Not declared		
A—M	Θ—F	A—M	Θ—F	A—M	Θ—F	A—M	Θ—F	A—M	Θ—F	
102.287	87.281	53.691	53.891	5.846	7.164	93	167	10.518	9.174	Grand total
1.133	1.238	641	807	81	126	2	6	224	164	1. Infectious and parasitic diseases
—	—	—	—	—	—	—	—	—	—	Cholera
3	4	3	2	—	1	—	—	—	—	Typhoid fever
2	1	—	1	—	—	—	—	—	—	Shigellosis
22	18	10	15	4	—	—	—	8	8	Food poisoning
5	2	—	1	—	—	—	—	—	—	Amoebiasis
13	18	9	32	1	2	—	—	2	2	Intestinal infections due to other specified organism
310	541	215	332	19	48	1	4	93	98	Ill-defined intestinal infections
1	1	1	1	—	—	—	—	—	—	Paratyphoid fever
228	115	95	62	10	15	—	2	17	9	Pulmonary tuberculosis
27	14	11	6	—	—	—	—	1	2	Other respiratory tuberculosis
—	3	—	1	—	—	—	—	—	—	Tuberculosis of meninges and central nervous system
5	5	3	2	—	—	—	—	1	—	Tuberculosis of intestines, peritoneum and mesenteric glands
7	3	3	—	—	—	—	—	—	—	Tuberculosis of bones and joints
12	6	5	1	—	—	—	—	—	1	Tuberculosis of genito-urinary system
8	9	7	5	—	—	—	—	—	—	Other tuberculosis
—	—	—	—	—	—	—	—	—	—	Plague
28	12	6	10	—	2	—	—	1	—	Brucellosis
—	—	—	1	—	—	—	—	—	—	Leprosy
—	—	—	—	—	—	—	—	—	—	Diphtheria
—	—	—	1	—	1	—	—	—	1	Whooping cough
61	88	16	30	2	12	—	—	4	5	Streptococcal sore throat, scarlatina and erysipelas
1	1	1	—	—	—	—	—	—	—	Meningococcal infection
—	2	—	3	—	—	—	—	—	—	Tetanus
113	127	103	141	32	29	—	—	12	5	Septicaemia
4	5	2	4	—	—	—	—	1	1	Other bacterial diseases
1	1	1	—	—	—	—	—	—	—	Acute poliomyelitis
—	—	—	—	—	—	—	—	—	—	Smallpox
1	1	—	—	—	—	—	—	2	1	Measles
—	—	2	—	1	—	—	—	16	2	Rubella
—	—	—	—	—	—	—	—	—	—	Yellow fever
—	4	2	—	—	—	—	—	1	—	Arthropod-borne encephalitis
37	26	10	2	1	1	—	—	9	3	Viral hepatitis
—	—	—	—	—	—	—	—	—	—	Rabies
—	—	—	—	—	—	—	—	—	—	Trachoma
132	110	85	100	10	10	1	—	42	18	Other viral diseases
—	1	1	1	—	—	—	—	—	—	Louse-borne typhus
1	—	—	2	—	—	—	—	—	—	Other rickettsiosis
1	1	—	—	—	—	—	—	—	—	Malaria
4	2	1	1	—	1	—	—	1	—	Leishmaniasis
—	1	1	—	—	—	—	—	—	—	Trypanosomiasis
—	2	—	1	—	—	—	—	—	—	Other rickettsiosis and other arthropod-borne diseases
3	1	1	—	—	1	—	—	2	—	Syphilis
—	—	—	—	—	—	—	—	—	—	Gonococcal infections
—	—	—	—	—	—	—	—	—	—	Other venereal diseases
3	1	3	1	1	—	—	—	—	—	Non-syphilitic spirochaetal diseases
8	8	10	10	—	—	—	—	1	2	Mycosis
—	—	—	—	—	—	—	—	—	—	Schistosomiasis
57	69	21	27	—	2	—	—	4	6	Echinococcosis
—	—	—	—	—	—	—	—	—	—	Filarial infection and dracontiasis
—	—	1	1	—	—	—	—	—	—	Ancylostomiasis and necatoriasis
1	1	—	1	—	—	—	—	1	1	Other helminthiasis
16	3	3	1	—	—	—	—	—	—	Late effects of tuberculosis
2	3	1	1	—	—	—	—	—	—	Late effects of acute poliomyelitis
16	28	8	7	—	1	—	—	3	—	Other infectious and parasitic diseases
18.896	10.150	7.005	3.820	491	343	3	2	934	742	2. Neoplasms
152	90	62	34	6	6	—	—	7	2	Malignant neoplasm of lip, oral cavity and pharynx
67	22	44	16	1	3	—	—	2	—	Malignant neoplasm of oesophagus
557	375	251	194	21	7	—	—	16	23	Malignant neoplasm of stomach
18	21	8	5	—	1	—	—	—	—	Malignant neoplasm of small intestine, including duodenum
931	703	297	238	21	18	—	—	25	35	Malignant neoplasm of colon
424	268	143	146	10	14	—	—	9	9	Malignant neoplasm of rectum, rectosigmoid junction and anus
445	174	170	89	14	8	—	—	21	7	Malignant neoplasm of liver, specified as primary
224	168	104	80	11	10	—	—	12	4	Malignant neoplasm of pancreas
158	118	79	71	9	4	—	—	2	5	Malignant neoplasm of digestive organs and peritoneum
392	16	113	9	3	—	—	—	13	—	Malignant neoplasm of larynx
3.327	505	833	136	37	9	—	—	122	19	Malignant neoplasm of trachea, bronchus and lung

Πίνακας 13. (Συνέχεια)

Κατηγορίες νόσων	Ομάδες ηλικιών —									
	30 — 39 ετών — years		40 — 49 ετών — years		50 — 59 ετών — years		60 — 64 ετών — years		65 — 69 ετών — years	
	A — M	Θ — F	A — M	Θ — F	A — M	Θ — F	A — M	Θ — F	A — M	Θ — F
Λοιπά κακοήγη νεοπλασμάτα των οργάνων του αναπνευστικού συστήματος και των ενδοθωρακικών οργάνων	11	5	30	23	44	27	42	18	51	23
Κακοήγη νεοπλασμάτα των οστών και των αρθρικών χόνδρων	22	16	31	20	46	38	44	23	55	24
Κακοήθες μελάνωμα του δέρματος	65	72	60	72	74	91	93	76	40	59
Άλλο κακοήθες νεόπλασμα του δέρματος	13	13	31	11	109	48	113	46	118	55
Κακοήθες νεόπλασμα του γυναικείου μαστού	—	606	—	1.775	—	2.787	—	1.601	—	1.370
Λοιπά κακοήγη νεοπλασμάτα των οστών, του συνδετικού ιστού, του δέρματος και του μαστού	44	39	99	49	85	100	71	55	79	32
Κακοήγη νεοπλασμάτα του τραχήλου της μήτρας	—	295	—	384	—	491	—	257	—	217
Κακοήγη νεοπλασμάτα του πλακούντα	—	—	—	—	—	1	—	4	—	2
Κακοήγη νεοπλασμάτα της μήτρας, άλλα και μη καθοριζόμενα	—	51	—	154	—	385	—	234	—	232
Κακοήγη νεοπλασμάτα των ωοθηκών και άλλων εξαρτημάτων της μήτρας	—	156	—	541	—	1.075	—	771	—	587
Κακοήγη νεοπλασμάτα του προστάτη	11	—	41	—	220	—	408	—	618	—
Κακοήγη νεοπλασμάτα των όρχων	184	—	52	—	60	—	44	—	22	—
Κακοήγη νεοπλασμάτα της ουροδόχου κύστης	84	14	501	39	1.291	261	1.560	253	1.997	348
Λοιπά κακοήγη νεοπλασμάτα των ουρογεννητικών οργάνων	20	27	129	65	235	133	213	125	229	145
Κακοήγη νεοπλασμάτα του εγκεφάλου	55	49	110	64	232	130	153	106	103	75
Λοιπά κακοήγη νεοπλασμάτα άλλων και μη καθορισμένων εντοπίσεων	274	428	673	894	1.414	1.662	1.229	1.084	1.502	1.136
Νόσος του Hodgkin	131	148	157	49	181	71	102	49	98	35
Λευχαιμία	306	208	212	246	498	329	357	283	407	233
Λοιπά κακοήγη νεοπλασμάτα του λεμφικού και αιμοποιητικού ιστού	240	208	407	288	972	608	715	525	760	559
Καλοήγη νεοπλασμάτα του δέρματος	101	148	169	145	191	157	127	106	122	92
Καλοήγη νεοπλασμάτα του μαστού	13	614	20	919	23	564	7	211	14	155
Καλοήγη νεοπλασμάτα της μήτρας	—	997	—	1.608	—	548	—	60	—	47
Καλοήγη νεοπλασμάτα των ωοθηκών	—	24	—	40	—	27	—	14	—	7
Καλοήγη νεοπλασμάτα του νεφρού και άλλων οργάνων του ουροποιητικού συστήματος	47	33	228	50	699	113	655	109	813	169
Καλοήγη νεοπλασμάτα του νευρικού συστήματος	41	29	64	70	89	96	54	74	48	71
Καλοήγη νεοπλασμάτα του θυρεοειδούς	8	20	12	30	18	21	6	11	3	5
Άλλα καλοήγη νεοπλασμάτα	449	646	564	926	765	861	535	510	519	398
Καρκινώματα in situ	—	4	—	8	—	4	—	1	—	2
Άλλα και μη καθορισμένα νεοπλασμάτα	353	522	501	823	918	879	723	466	743	391
3. Ενδοκρινικά και μεταβολικά νοσήματα, διαταραχές της θρέψης και ανοσολογικές διαταραχές	877	1.618	1.208	2.156	1.995	3.204	1.692	2.521	1.586	2.444
Διαταραχές του θυρεοειδούς αδένος	244	1.095	299	1.332	359	1.379	219	680	167	563
Σακχαρώδης διαβήτης	269	205	550	489	1.272	1.481	1.246	1.605	1.202	1.688
Υπερλιποπρωτεϊναιμία	48	22	81	63	72	75	36	64	26	48
Παχυσαρκία μη ενδοκρινικής προελεύσεως	25	53	29	40	7	27	5	13	4	8
Άλλα ενδοκρινικά και μεταβολικά νοσήματα και ανοσολογικές διαταραχές	169	225	205	224	260	237	175	151	179	128
Νόσος του AIDS	115	12	41	6	19	1	9	2	5	5
Kwashiorkor	—	—	1	—	—	1	—	—	—	—
Μαρασμός από ελλιπή διατροφή	—	—	1	—	—	—	—	—	1	—
Άλλος υποσιτισμός πρωτεϊνών-θερμιδίων	3	2	—	—	1	2	1	3	1	1
Αβιταμνώσεις	4	4	1	2	5	1	1	3	1	3
4. Νοσήματα του αίματος και των αιμοποιητικών οργάνων	957	1.288	586	1.227	980	1.242	900	944	1.169	1.098
Αναιμίες	750	1.098	332	949	588	809	565	629	640	708
Άλλα νοσήματα του αίματος και των αιμοποιητικών οργάνων	207	190	254	278	392	433	335	315	529	390
5. Ψυχικές διαταραχές	4.409	2.044	3.400	2.211	2.785	2.249	1.068	1.160	747	937
Γεροντικές και προγεροντικές οργανικές ψυχιατρικές καταστάσεις	2	1	11	6	32	23	26	41	40	73
Σχιζοφρενικές ψυχώσεις	426	145	328	145	226	121	54	42	50	33
Συναισθηματικές ψυχώσεις	373	390	416	559	474	727	263	389	150	308
Άλλες ψυχώσεις	2.212	981	1.601	1.011	1.079	848	367	435	255	325
Νευρώσεις και διαταραχές της προσωπικότητας	450	285	286	255	193	289	82	145	54	100
Σύνδρομο αλκοολικής εξάρτησεως	198	20	368	28	500	28	151	10	101	5
Φαρμακευτική εξάρτηση	403	43	120	17	41	5	10	1	7	3
Διαταραχές φυσιολογικών λειτουργιών που προκύπτουν από ψυχικούς παράγοντες	5	5	9	13	11	19	6	13	5	10
Πνευματική καθυστέρηση	91	40	47	33	34	41	9	11	6	6
Άλλες ψυχικές διαταραχές	249	134	214	144	195	148	100	73	79	74
6. Νοσήματα του νευρικού συστήματος και των αισθητηρίων οργάνων	2.426	2.251	3.046	3.168	4.767	4.701	4.090	4.117	4.666	5.110
Μηνιγγιτίδα	32	29	26	21	23	21	9	6	14	10
Νόσος του Parkinson	3	4	18	19	55	54	68	71	76	91

Table 13. (Continued)

Age groups										Categories of diseases	
70-79 ετών — years		80-89 ετών — years		90-99 ετών — years		100 ετών και άνω 100 years and over		Δεν δήλωσαν Not declared			
A—M	Θ—F	A—M	Θ—F	A—M	Θ—F	A—M	Θ—F	A—M	Θ—F		
54	41	15	23	2	3	—	—	3	2	Other malignant neoplasms of respiratory and intra-thoracic organs	
49	26	34	14	—	1	—	—	3	4	Malignant neoplasm of bone and articular cartilage	
52	61	15	17	3	2	—	—	2	2	Malignant melanoma of skin	
169	116	121	140	16	28	—	1	5	—	Other malignant neoplasm of skin	
—	1.443	—	379	—	29	—	—	—	—	84	Malignant neoplasm of female breast
102	57	32	11	6	4	—	—	9	4	Other malignant neoplasms of bone, connective tissue, skin and breast	
—	174	—	43	—	5	—	—	—	6	Malignant neoplasm of cervix uteri	
—	2	—	1	—	—	—	—	—	—	Malignant neoplasm of placenta	
—	205	—	37	—	3	—	—	—	14	Malignant neoplasm of uterus, other and unspecified	
—	589	—	99	—	3	—	—	—	23	Malignant neoplasm of ovary and other uterine adnexa	
1.616	—	1.060	—	82	—	—	—	32	—	Malignant neoplasm of prostate	
21	—	8	—	1	—	—	—	8	—	Malignant neoplasm of testis	
2.975	526	1.076	241	70	23	—	—	111	17	Malignant neoplasm of bladder	
283	187	99	86	5	7	—	—	7	10	Other malignant neoplasms of genito-urinary organs	
126	96	34	29	2	1	—	—	12	10	Malignant neoplasm of brain	
1.799	1.238	588	449	51	52	1	—	255	211	Malignant neoplasm of other and unspecified sites	
90	69	30	27	—	3	—	—	5	2	Hodgkin's disease	
606	367	217	161	16	8	—	—	50	21	Leukaemia	
965	759	270	289	13	12	—	—	60	31	Other malignant neoplasms of lymphatic and haemopoietic tissue	
153	137	91	96	9	12	1	—	12	11	Benign neoplasm of skin	
14	167	7	41	—	5	—	1	1	32	Benign neoplasm of breast	
—	36	—	15	—	2	—	—	—	42	Benign neoplasm of uterus	
—	14	—	4	—	1	—	—	—	3	Benign neoplasm of ovary	
1.325	222	500	106	28	10	1	—	47	11	Benign neoplasm of kidney and other urinary organs	
58	72	13	12	—	2	—	—	2	2	Benign neoplasm of nervous system	
3	5	—	—	—	—	—	—	—	1	Benign neoplasm of thyroid	
693	525	258	261	18	26	—	—	40	42	Other benign neoplasm	
5	3	—	—	—	—	—	—	1	—	Carcinoma in situ	
1.043	553	433	221	36	21	—	—	40	53	Other and unspecified neoplasm	
2.243	3.880	1.110	1.964	88	133	2	2	180	284	3. Endocrine and metabolic diseases, nutritional deficiencies, immunity disorders	
152	444	36	93	1	5	—	—	28	105	Disorders of thyroid gland	
1.792	3.139	909	1.698	66	115	2	1	101	140	Diabetes mellitus	
24	40	13	12	1	—	—	—	3	6	Hyperlipoproteinaemia	
4	6	—	1	—	—	—	—	3	3	Obesity of non-endocrine origin	
263	245	149	154	19	13	—	1	34	29	Other endocrine and metabolic diseases, immunity disorders	
6	1	—	2	1	—	—	—	8	—	AIDS disease	
—	—	1	—	—	—	—	—	—	—	Kwashiorkor	
2	3	1	—	—	—	—	—	—	1	Nutritional marasmus	
—	1	—	1	—	—	—	—	3	—	Other protein-calorie malnutrition	
—	1	1	3	—	—	—	—	—	—	Avitaminosis	
2.262	2.197	1.568	1.717	187	204	4	5	615	655	4. Diseases of blood and blood-forming organs	
1.437	1.635	1.074	1.348	145	181	4	5	534	592	Anaemias	
825	562	494	369	42	23	—	—	81	63	Other diseases of blood and blood-forming organs	
828	1.111	461	683	77	126	—	4	370	233	5. Mental disorders	
216	373	262	415	41	89	—	1	7	16	Senile and presenile organic psychotic conditions	
44	22	12	7	5	2	—	—	16	6	Schizophrenic psychoses	
117	226	29	46	3	8	—	—	39	55	Affective psychoses	
215	277	85	139	13	17	—	1	145	100	Other psychoses	
44	101	16	28	—	2	—	—	37	18	Neurotic and personality disorders	
70	7	10	—	5	—	—	—	49	5	Alcohol dependence syndrome	
10	5	2	1	2	—	—	—	27	5	Drug dependence	
5	11	1	1	—	—	—	—	—	1	Physiological malnutrition arising from mental factors	
9	5	2	4	—	—	—	—	11	1	Mental retardation	
98	84	42	42	8	8	—	2	39	26	Other mental disorders	
8.802	10.380	4.874	5.696	363	504	3	8	598	689	6. Diseases of the nervous system and sense organs	
14	20	3	5	—	—	—	—	11	9	Meningitis	
206	199	127	129	7	9	—	—	11	6	Parkinson's disease	

Πίνακας 13. (Συνέχεια)

Κατηγορίες νόσων	Ομάδες ηλικιών —									
	30—39 ετών — years		40—49 ετών — years		50—59 ετών — years		60—64 ετών — years		65—69 ετών — years	
	A—M	Θ—F	A—M	Θ—F	A—M	Θ—F	A—M	Θ—F	A—M	Θ—F
Άλλες εκφυλιστικές και κληρονομικές διαταραχές του νευρικού συστήματος	135	126	201	159	276	194	203	147	190	179
Σκλήρυνση κατά πλάκας	63	86	89	95	52	51	9	13	14	9
Βροφική εγκεφαλική παράλυση και άλλα παραλυτικά σύνδρομα	62	23	60	28	59	45	46	28	34	39
Επιληψία	353	229	309	264	387	261	185	135	125	108
Άλλα νοσήματα του νευρικού συστήματος	701	892	852	1.302	1.171	1.440	839	864	750	767
Γλαύκωμα	30	19	70	47	192	190	257	256	372	373
Καταρράκτης	137	94	349	229	1.126	923	1.445	1.525	2.151	2.597
Τύφλωση και ελάττωση της όρασης	7	7	8	6	14	16	11	15	12	10
Επιπεφυκίτιδα	7	7	6	1	5	8	4	8	8	5
Διαταραχές του ακουστικού συστήματος	8	18	15	31	23	71	23	42	20	55
Στραβισμός και άλλες διαταραχές των διορθώσιμων κινήσεων	26	22	13	17	15	12	14	9	8	11
Άλλες διαταραχές του οφθαλμού και των εξαρτημάτων του	401	241	481	352	799	732	681	621	664	570
Μέση ωτίτιδα και μαστοειδίτιδα	152	150	159	143	127	153	59	67	36	52
Κόωση	50	28	42	50	73	50	30	41	25	27
Άλλα νοσήματα του ωτός και της μαστοειδούς αποφύσεως	259	276	348	404	370	480	207	269	167	207
7. Νοσήματα του κυκλοφορικού συστήματος	4.444	2.381	11.117	4.721	21.789	10.431	18.007	10.398	17.358	10.979
Οξεία ρευματικός πυρετός	5	3	6	3	3	6	2	2	2	1
Χρόνια ρευματική καρδιοπάθεια	49	45	40	30	16	33	5	17	4	10
Υπερτασική καρδιοπάθεια	73	37	73	66	249	337	219	374	203	317
Άλλες μορφές υπερτασικής νόσου	379	294	892	770	1.343	1.709	939	1.350	849	1.286
Οξύ έμφραγμα του μυοκαρδίου	304	29	1.312	126	2.246	313	1.693	439	1.542	578
Άλλες μορφές ισχαιμικής καρδιοπάθειας	922	150	4.497	658	10.104	2.735	7.955	3.070	6.821	2.735
Πνευμονική εμβολή	36	20	39	29	64	46	53	61	49	54
Καρδιακή αρρυθμία	290	185	645	452	1.377	1.082	1.220	1.103	1.345	1.215
Άλλα νοσήματα πνευμονικής κυκλοφορίας και μορφών καρδιοπάθειας	290	202	1.107	598	2.488	1.663	2.454	1.738	2.709	2.147
Υπαρσενοειδής αιμορραγία	46	32	50	65	89	101	47	53	36	37
Ενδοεγκεφαλική και άλλη ενδοκρανιακή αιμορραγία	51	27	115	39	192	99	157	83	152	89
Εγκεφαλικό έμφρακτο	23	18	54	27	184	77	154	96	192	87
Οξύ, αλλά σαφώς καθορισμένο, νόσημα των αγγείων του εγκεφάλου	82	53	319	195	1.083	532	1.379	851	1.691	1.304
Εγκεφαλική αρτηριοσκλήρυνση	1	1	6	2	14	9	25	15	30	35
Άλλα νοσήματα των εγκεφαλικών αγγείων	29	20	117	70	233	145	220	147	227	182
Αρτηριοσκλήρυνση	17	3	37	16	92	32	108	45	144	47
Αρτηριακή εμβολή και θρόμβωση	20	13	41	15	74	28	67	25	76	44
Άλλα νοσήματα των αρτηριών, αρτηριδίων και τριχοειδών	245	174	486	204	839	301	702	257	747	289
Φλεβίτιδα, θρομβοφλεβίτιδα, φλεβική εμβολή και θρόμβωση	169	184	237	281	295	347	216	242	202	248
Κιρσοί των κάτω άκρων	243	637	313	712	314	585	168	271	121	164
Αιμορροΐδες	457	194	513	312	370	180	165	107	153	66
Άλλα νοσήματα του κυκλοφορικού συστήματος	713	60	218	51	120	71	59	52	63	44
8. Νοσήματα του αναπνευστικού συστήματος	4.277	2.747	3.746	2.314	4.849	3.225	4.484	2.464	4.960	2.764
Οξεία αμυγδαλίτιδα	122	81	43	23	21	33	7	20	8	9
Οξεία λαρυγγίτιδα και τραχειίτιδα	41	30	47	39	44	25	30	20	21	13
Άλλες οξείες λοιμώξεις του ανώτερου αναπνευστικού	77	64	42	44	45	39	24	33	21	26
Σκωλήση του ρινοικού διαφράγματος και ρινοϊκοί πολύποδες	1.100	538	780	303	444	237	261	88	166	83
Χρόνια φαρυγγίτιδα, ρινοφαρυγγίτιδα και κολπίτιδα	152	69	103	76	82	82	33	37	25	35
Χρόνια νοσήματα των αμυγδαλών και των αδενοειδών εκβλαστήσεων	712	590	186	154	74	74	41	26	23	23
Άλλα νοσήματα της ανώτερης αναπνευστικής οδού	521	376	563	316	532	236	277	128	220	93
Οξεία βρογχίτιδα και βρογχιολίτιδα	78	69	62	57	62	98	60	64	50	59
Πνευμονία	502	228	516	223	531	338	385	214	440	241
Γρίπη	5	10	4	9	9	15	9	8	13	7
Βρογχίτιδα χρόνια και μη καθοριζόμενη, εμφύσημα και άσθμα	315	352	366	551	644	806	606	581	638	584
Βρογχεκτασία	23	15	36	23	55	55	47	39	57	44
Άλλο χρόνιο αποφρακτικό πνευμονικό νόσημα	70	39	197	114	801	433	1.275	468	1.471	594
Πνευμονοκονίωση και άλλα πνευμονικά νοσήματα που οφείλονται σε εξωτερικούς παράγοντες	21	8	7	20	25	10	19	7	19	8
Πλευρίτιδα	96	39	140	60	175	85	120	56	132	70
Άλλα νοσήματα του αναπνευστικού συστήματος	442	239	654	302	1.305	659	1.290	675	1.656	875
9. Νοσήματα του πεπτικού συστήματος	7.225	5.488	10.075	7.049	13.300	9.838	9.359	7.009	8.743	6.850
Νοσήματα των δοντιών και των υποστηρικτικών ιστών	66	72	47	35	68	56	50	50	28	21
Νοσήματα των γνάθων	82	42	66	39	59	52	33	21	37	22
Άλλα νοσήματα της στοματικής κοιλότητας και των σιελολόγων αδένων	91	46	83	58	97	59	42	41	41	36
Νοσήματα του οισοφάγου	68	34	56	43	76	78	71	45	72	70
Έλκος στομάχου και δωδεκαδακτύλου	557	209	785	318	916	387	558	262	466	242
Σκωληροειδίτιδα	723	708	427	304	259	194	130	82	100	68
Κήλες της κοιλίας	1.263	453	1.979	772	3.159	1.008	2.258	793	2.179	793

Table 13. (Continued)

Age groups										Categories of diseases
70-79 ετών — years		80-89 ετών — years		90-99 ετών — years		100 ετών και άνω 100 years and over		Δεν δηλώσαν Not declared		
A—M	Θ—F	A—M	Θ—F	A—M	Θ—F	A—M	Θ—F	A—M	Θ—F	
375	294	194	197	16	14	1	1	27	23	Other degenerative and hereditary disorders of the central nervous system
10	11	2	7	2	2	—	—	2	6	Multiple sclerosis
48	53	34	57	5	10	—	—	7	8	Infantile cerebral palsy and other paralytic syndromes
172	156	84	59	5	7	—	—	41	24	Epilepsy
919	973	398	546	41	64	1	2	88	117	Other diseases of the nervous system
784	800	427	418	30	47	—	—	33	33	Glaucoma
5.074	6.579	3.061	3.714	202	289	1	4	263	350	Cataract
28	28	18	18	2	3	—	—	—	1	Blindness and low vision
12	14	4	2	1	1	—	—	1	1	Conjunctivitis
29	77	13	29	1	3	—	—	—	6	Disorders of lacrimal system
3	7	3	5	—	—	—	—	10	10	Strabismus and other disorders of binocular eye movements
897	899	394	404	46	48	—	1	67	59	Other disorders of the eye and adnexa
44	34	9	13	—	—	—	—	12	12	Otitis media and mastoiditis
23	15	4	6	—	—	—	—	3	4	Deafness
164	221	99	87	5	7	—	—	22	20	Other diseases of the ear and mastoid process
24.444	21.409	14.310	16.568	1.690	2.306	22	56	1.668	1.305	7. Diseases of the circulatory system
1	5	2	3	—	—	—	—	—	—	Acute rheumatic fever
4	15	3	3	—	—	—	—	—	1	Chronic rheumatic heart disease
389	608	199	394	17	39	—	2	38	60	Hypertensive heart disease
1.159	1.756	564	968	53	96	—	3	92	127	Other hypertensive diseases
1.979	1.092	966	760	92	74	—	1	137	47	Acute myocardial infarction
6.573	3.947	2.353	1.927	189	155	1	4	509	217	Other ischaemic heart diseases
91	116	69	75	8	11	—	—	4	3	Pulmonary embolism
2.241	2.270	1.444	1.555	183	208	1	6	126	125	Cardiac dysrhythmias
5.208	4.916	3.912	4.487	486	607	11	13	243	285	Other diseases of pulmonary circulation and other forms of heart diseases
34	45	12	19	2	2	—	—	8	6	Subarachnoid haemorrhage
226	176	124	105	9	13	—	2	27	18	Intracerebral and other intracranial haemorrhage
242	144	70	81	4	16	—	—	25	19	Cerebral infraction
3.851	4.297	3.206	4.733	475	841	8	21	161	161	Acute but ill-defined cerebrovascular disease
108	179	135	301	36	60	—	—	12	16	Cerebral arteriosclerosis
423	443	333	389	47	65	—	2	35	30	Other cerebrovascular diseases
229	180	177	145	24	32	—	1	8	11	Arteriosclerosis
129	116	72	97	7	14	—	—	6	7	Arterial embolism and thrombosis
958	471	359	236	27	34	1	1	149	63	Other diseases of arteries, arterioles and capillaries
302	373	181	202	16	23	—	—	40	45	Phlebitis, thrombophlebitis, venous embolism and thrombosis
72	104	16	14	3	5	—	—	14	48	Varicose veins of lower extremities
139	75	54	25	7	4	—	—	25	8	Haemorrhoids
86	81	59	49	5	7	—	—	9	8	Other diseases of the circulatory system
8.688	4.953	5.292	3.451	563	496	6	19	739	477	8. Diseases of the respiratory system
4	7	—	4	1	3	—	—	6	6	Acute tonsillitis
18	8	15	5	3	—	—	—	51	27	Acute laryngitis and tracheitis
48	40	33	24	6	3	—	—	18	12	Other acute upper respiratory infections
162	91	69	38	7	3	—	—	62	24	Deflected nasal septum and nasal polyps
25	37	8	16	2	—	—	—	12	4	Chronic pharyngitis, nasopharyngitis and sinusitis
32	19	18	11	6	1	—	—	60	62	Chronic diseases of tonsils and adenoids
208	84	52	35	3	2	—	—	39	22	Other diseases of the upper respiratory tract
102	130	74	87	9	8	—	—	38	31	Acute bronchitis and bronchiolitis
711	442	542	347	70	49	1	3	70	44	Pneumonia
14	13	12	5	4	—	—	—	—	1	Influenza
1.010	871	562	418	57	64	2	3	103	84	Bronchitis, chronic and unspecified, emphysema and asthma
91	83	49	45	3	1	—	—	8	3	Bronchiectasis
3.050	1.069	1.815	724	142	73	1	4	102	44	Other chronic obstructive pulmonary disease
34	11	14	11	3	2	—	—	3	4	Pneumoconiosis and other lung disease due to external agents
228	133	139	106	22	16	—	—	16	4	Pleurisy
1.951	1.915	1.890	1.575	225	271	2	9	151	105	Other diseases of the respiratory system
12.240	10.279	6.159	6.004	647	742	10	15	1.004	768	9. Diseases of the digestive system
21	26	12	7	—	3	—	—	8	5	Diseases of teeth and supporting structures
36	23	5	12	1	4	—	—	—	7	Diseases of the jaws
54	37	12	16	—	3	—	—	6	3	Other diseases of oral cavity, salivary glands and jaws
117	80	57	47	6	3	—	—	8	4	Diseases of oesophagus
555	394	283	198	28	21	—	—	81	30	Ulcer of stomach and duodenum
117	111	66	58	8	5	—	—	84	65	Appendicitis
2.942	991	1.132	469	109	45	1	2	174	58	Hernia of abdominal cavity

Πίνακας 13. (Συνέχεια)

Κατηγορίες νόσων	Ομάδες ηλικιών —									
	30 — 39 ετών — years		40 — 49 ετών — years		50 — 59 ετών — years		60 — 64 ετών — years		65 — 69 ετών — years	
	A — M	Θ — F	A — M	Θ — F	A — M	Θ — F	A — M	Θ — F	A — M	Θ — F
Εντερική απόφραξη, χωρίς κήλη	192	212	286	313	465	425	379	346	396	347
Εκκόλιωμα του εντέρου	25	28	52	33	78	79	67	99	90	114
Άλλες λειτουργικές πεπτικές διαταραχές	83	92	109	135	116	191	79	165	101	153
Χρόνια ηπατοπάθεια και κίρρωση	501	151	815	242	1.346	481	838	387	692	433
Χολολιθίαση και χολοκυστίτιδα	592	1.732	1.217	2.508	1.842	3.750	1.440	2.501	1.462	2.375
Άλλα νοσήματα του πεπτικού συστήματος	2.982	1.709	4.153	2.249	4.819	3.078	3.414	2.217	3.079	2.176
10. Νοσήματα του ουροποιητικού συστήματος	2.811	11.954	3.932	13.126	6.793	9.809	6.424	4.929	7.306	4.236
Νεφρίτιδα, νεφρωσικό σύνδρομο και νέφρωση	486	302	828	582	1.410	1.189	1.229	1.032	1.268	1.075
Λοιμώξεις του νεφρού	42	115	63	103	83	127	51	74	55	85
Λιθίαση του ουροποιητικού συστήματος	823	762	1.308	927	1.609	1.014	912	580	793	499
Κυστίτιδα	12	62	22	85	35	107	31	81	40	67
Άλλα νοσήματα του ουροποιητικού συστήματος	658	676	935	852	1.570	1.320	1.320	953	1.531	979
Υπερπλασία του προστάτη	—	—	—	—	1.161	—	2.240	—	2.994	—
Υδροκήλη	85	—	121	—	191	—	148	—	139	—
Υπερπλασία της πόσθης και φήμωση	154	—	129	—	197	—	136	—	151	—
Στεριότητα ανδρική	10	—	1	—	1	—	2	—	2	—
Άλλα νοσήματα των ανδρικών γεννητικών οργάνων	515	—	500	—	517	—	346	—	325	—
Νοσήματα του μαστού	26	341	25	453	19	296	9	100	8	61
Σαλπινγίτιδα και ωοφροίτιδα	—	207	—	88	—	25	—	5	—	5
Φλεγμονώδη νοσήματα των κατάρκων ιστών, της πύε- λου και του περιτοναίου	—	85	—	55	—	22	—	13	—	11
Φλεγμονώδη νοσήματα της μήτρας, του κόλλου και του αυδίου	—	548	—	320	—	111	—	34	—	32
Μητροκοιλιακή πρόπτωση	—	309	—	1.106	—	1.148	—	586	—	522
Διαταραχές της εμμήνου ρύσεως	—	113	—	75	—	31	—	3	—	1
Στεριότητα γυναίκα	—	110	—	28	—	3	—	—	—	—
Άλλα νοσήματα των γυναικείων γεννητικών οργάνων	—	8.324	—	8.452	—	4.416	—	1.468	—	899
11. Επιπλοκές της κνήσεως, του τοκετού και της λοχείας	—	40.403	—	2.748	—	23	—	—	—	—
Αιτόματη έκτρωση	—	1.531	—	291	—	1	—	—	—	—
Νόμιμη προκλητή έκτρωση	—	613	—	103	—	4	—	—	—	—
Παράνομη προκλητή έκτρωση	—	1.540	—	245	—	4	—	—	—	—
Άλλες μορφές εκτρώσεων	—	1.369	—	210	—	2	—	—	—	—
Αιμορραγία κατά την εγκυμοσύνη και τον τοκετό	—	2.227	—	166	—	2	—	—	—	—
Τοξαιμία της κνήσεως	—	296	—	19	—	—	—	—	—	—
Λοιμώξεις του ουροποιητικού συστήματος κατά την εγκυμοσύνη	—	84	—	5	—	—	—	—	—	—
Αποφρακτικός τοκετός	—	10	—	1	—	—	—	—	—	—
Επιπλοκές της λοχείας	—	99	—	6	—	—	—	—	—	—
Άλλες άμεσες αιτίες μαιευτικών επεμβάσεων	—	11.381	—	976	—	2	—	—	—	—
Εμμεσες αιτίες μαιευτικών επεμβάσεων	—	71	—	10	—	1	—	—	—	—
Φυσιολογικός τοκετός	—	21.182	—	716	—	7	—	—	—	—
12. Νοσήματα του δέρματος και του υποδορίου ιστού	1.475	1.109	1.113	1.041	1.119	1.141	685	683	605	599
Λοιμώξεις του δέρματος και του υποδορίου ιστού ...	1.039	508	719	510	617	496	353	323	302	252
Άλλα νοσήματα του δέρματος και του υποδορίου ιστού	436	601	394	531	502	645	332	360	303	347
13. Νοσήματα του μυοσκελετικού συστήματος και του συνδετικού ιστού	3.477	2.440	3.862	3.998	4.151	7.151	2.573	5.328	1.943	4.152
Ρευματοειδής αρθρίτιδα, εκτός της σπονδυλικής μοίρας	28	89	71	211	98	390	76	252	77	239
Άλλες αρθροπάθειες	274	408	345	663	496	1.455	431	1.510	422	1.266
Άλλες διαταραχές των αρθρώσεων	811	229	483	198	302	308	141	257	121	245
Αρθροσκοπική σπονδυλίτιδα	43	13	30	15	21	12	10	11	7	4
Άλλες παθήσεις της ράχης	1.763	1.294	2.377	2.173	2.630	3.596	1.551	2.382	997	1.585
Ρευματισμός, εκτός της ράχης	205	170	218	277	257	356	131	165	119	158
Οστεομυελίτιδα, περιοστίτιδα και άλλες λοιμώξεις που προσβάλλουν τα οστά	74	16	65	21	74	42	60	27	40	19
Επίκτητες παραμορφώσεις των μελών	31	75	35	98	39	198	24	116	22	108
Άλλα νοσήματα του μυοσκελετικού συστήματος και του συνδετικού ιστού	248	146	238	342	234	794	149	608	138	528
14. Συγγενείς ανωμαλίες	121	124	77	102	61	93	31	74	26	35
Δισχιδής ράχη και υδροκέφαλος	3	7	2	3	2	1	1	1	1	2
Άλλες παραμορφώσεις του κεντρικού νευρικού συστή- ματος	1	—	—	—	1	—	—	—	1	—
Συγγενείς ανωμαλίες της καρδιάς και του κυκλοφορι- κού συστήματος	46	55	30	35	21	28	13	31	6	17
Λιπόστομα και λαγόχειλος	2	2	1	—	—	—	—	—	—	—
Άλλες παραμορφώσεις του πεπτικού συστήματος	4	2	2	—	1	3	—	—	1	—
Κρυφορχία	10	—	11	—	9	—	—	—	1	—
Συγγενές εξάρθρωμα του ισχίου	8	16	4	33	2	27	3	25	2	4
Άλλες συγγενείς ανωμαλίες του μυοσκελετικού συστή- ματος	10	9	6	5	7	11	5	6	2	4
Άλλες συγγενείς ανωμαλίες	37	33	21	26	18	23	9	11	13	8

Table 13. (Continued)

Age groups										Categories of diseases
70-79 ετών — years		80-89 ετών — years		90-99 ετών — years		100 ετών και άνω 100 years and over		Δεν δήλωσαν Not declared		
A—M	Θ—F	A—M	Θ—F	A—M	Θ—F	A—M	Θ—F	A—M	Θ—F	
704	649	440	519	43	74	2	1	43	36	Intestinal obstruction without mention of hernia
187	236	98	125	16	7	—	—	9	8	Diverticula of intestine
171	246	141	138	11	16	1	—	11	18	Other functional digestive disorders
691	483	244	195	20	11	—	1	84	46	Chronic liver disease and cirrhosis
2.088	3.259	1.014	1.679	88	187	4	5	107	205	Cholelithiasis and cholecystitis
4.557	3.744	2.655	2.541	317	363	2	6	383	283	Other diseases of other parts of the digestive system
10.674	5.493	5.159	2.611	590	387	9	6	610	718	10. Diseases of genito-urinary system
1.977	1.815	969	896	140	99	2	—	89	105	Nephritis, nephrotic syndrome and nephrosis
80	86	39	59	3	6	—	—	9	13	Infections of kidney
694	467	226	134	16	12	—	1	122	85	Urinary calculus
66	102	21	44	1	10	—	—	3	5	Cystitis
2.505	1.545	1.613	1.117	244	147	5	4	174	126	Other diseases of urinary system
4.557	—	1.923	—	156	—	1	—	129	—	Hyperplasia of prostate
165	—	56	—	5	—	—	—	11	—	Hydrocele
210	—	128	—	13	—	1	—	20	—	Redundant prepuce and phimosis
—	—	1	—	—	—	—	—	—	—	Infertility, male
407	—	179	—	12	—	—	—	50	—	Other diseases of male genital organs
13	70	4	18	—	3	—	—	3	45	Diseases of breast
—	9	—	2	—	—	—	—	—	5	Salpingitis and oophoritis
—	7	—	1	—	2	—	—	—	1	Inflammatory diseases of pelvic cellular tissue and peritoneum
—	27	—	13	—	4	—	1	—	27	Inflammatory diseases of uterus, vagina and vulva
—	503	—	94	—	2	—	—	—	20	Uterovaginal prolapse
—	3	—	1	—	—	—	—	—	4	Menstrual disorders
—	—	—	—	—	—	—	—	—	2	Infertility, female
—	859	—	232	—	102	—	—	—	280	Other diseases of female genital organs
—	—	—	—	—	—	—	—	—	515	11. Complications of pregnancy, childbirth and the puerperium
—	—	—	—	—	—	—	—	—	40	Spontaneous abortion
—	—	—	—	—	—	—	—	—	7	Legally induced abortion
—	—	—	—	—	—	—	—	—	22	Illegally induced abortion
—	—	—	—	—	—	—	—	—	28	Other abortion
—	—	—	—	—	—	—	—	—	53	Haemorrhage of pregnancy and childbirth
—	—	—	—	—	—	—	—	—	7	Toxaemia of pregnancy
—	—	—	—	—	—	—	—	—	5	Infections of genito-urinary tract in pregnancy
—	—	—	—	—	—	—	—	—	2	Obstructed labour
—	—	—	—	—	—	—	—	—	1	Complications of the puerperium
—	—	—	—	—	—	—	—	—	110	Other direct obstetric causes
—	—	—	—	—	—	—	—	—	—	Indirect obstetric causes
—	—	—	—	—	—	—	—	—	240	Normal delivery
849	761	393	381	42	52	—	—	103	96	12. Diseases of skin and subcutaneous tissue
373	337	190	169	21	20	—	—	71	49	Infections of skin and subcutaneous tissue
476	424	203	212	21	32	—	—	32	47	Other diseases of skin and subcutaneous tissue
2.153	4.760	860	1.556	87	134	—	—	344	447	13. Diseases of the musculoskeletal system and connective tissue
104	253	33	47	—	3	—	—	4	21	Rheumatoid arthritis, except spine
622	1.672	226	448	26	36	—	—	30	68	Other arthropathies
124	269	37	66	7	4	—	—	31	33	Other disorders of joints
2	2	1	—	—	1	—	—	4	—	Ankylosing spondylitis
914	1.606	415	618	34	52	—	—	224	257	Other dorsopathies
125	140	36	37	5	5	—	—	21	13	Rheumatism, excluding the back
41	32	11	7	2	—	—	—	4	1	Osteomyelitis, periostitis and other infections involving bone
27	100	8	15	2	4	—	—	2	5	Acquired deformities of limbs
194	686	93	318	11	29	—	—	24	49	Other diseases of skin and subcutaneous tissue
25	31	10	11	1	—	—	—	77	31	14. Congenital anomalies
2	2	1	1	—	—	—	—	2	1	Spina bifida and hydrocephalus
1	1	1	—	—	—	—	—	1	1	Other deformities of central nervous system
3	4	1	3	—	—	—	—	15	13	Congenital anomalies of heart and circulatory system
1	1	—	—	—	—	—	—	1	—	Cleft palate and cleft lip
4	3	—	1	—	—	—	—	13	5	Other deformities of digestive system
1	—	—	—	—	—	—	—	6	—	Undescended testicle
—	6	1	—	—	—	—	—	1	—	Congenital dislocation of hip
6	4	3	3	1	—	—	—	12	7	Other congenital anomalies of musculoskeletal system
7	10	3	3	—	—	—	—	26	4	Other congenital anomalies

Πίνακας 13. (Συνέχεια)

Κατηγορίες νόσων	Ομάδες ηλικιών —									
	30 – 39 ετών — years		40 – 49 ετών — years		50 – 59 ετών — years		60 – 64 ετών — years		65 – 69 ετών — years	
	A – M	Θ – F	A – M	Θ – F	A – M	Θ – F	A – M	Θ – F	A – M	Θ – F
15. Ορισμένες καταστάσεις που προέρχονται από την περιγεννητική περίοδο	—	—	—	—	—	—	—	—	—	—
Μητρικές καταστάσεις που επηρεάζουν το έμβρυο ή το νεογνό	—	—	—	—	—	—	—	—	—	—
Μαιευτικές επιπλοκές που επηρεάζουν το έμβρυο ή το νεογνό	—	—	—	—	—	—	—	—	—	—
Αργή εμβρυϊκή ανάπτυξη, πλημμελής θρέψη του εμβρύου και ανωριμότητα	—	—	—	—	—	—	—	—	—	—
Τραυματισμός κατά τη γέννηση	—	—	—	—	—	—	—	—	—	—
Υποξία, ασφυξία κατά τη γέννηση και άλλες καταστάσεις του αναπνευστικού	—	—	—	—	—	—	—	—	—	—
Αιμολιτική νόσος του εμβρύου ή του νεογνού	—	—	—	—	—	—	—	—	—	—
Άλλες καταστάσεις περιγεννητικής προελεύσεως	—	—	—	—	—	—	—	—	—	—
16. Συμπτώματα, σημεία και ασαφώς καθορισμένες καταστάσεις	4.221	3.861	5.562	3.929	6.188	4.952	4.018	3.151	3.559	2.744
Πυρεξία άγνωστης αιτιολογίας	379	298	402	288	424	407	333	311	338	336
Συμπτώματα που σχετίζονται με την καρδιά	694	179	1.248	400	1.279	671	613	399	465	295
Κωλικός του νεφρού	827	567	1.015	626	945	635	514	393	355	285
Επίθεση σφύρων	4	5	22	17	85	11	103	8	158	11
Κοιλιακός πόνος	503	598	534	593	578	657	391	461	332	394
Γεροντική ηλικία, χωρίς ψυχώσεις	—	—	—	—	—	—	—	—	—	—
Σύνδρομο αφρινίου θανάτου των βρεφών	—	—	—	—	—	—	—	—	—	—
Αναπνευστική ανεπάρκεια	28	24	58	46	132	69	107	70	140	71
Άλλα συμπτώματα, σημεία και ασαφώς καθορισμένες καταστάσεις	1.786	2.190	2.283	1.959	2.745	2.502	1.957	1.509	1.771	1.352
17. Κακώσεις και δηλητηριάσεις	9.280	4.352	7.342	4.120	6.595	5.080	3.627	3.418	2.897	3.460
Κάταγμα κρανίου και προσώπου	303	137	184	71	149	52	72	35	62	26
Κάταγμα αυχένα και κορμού	469	169	500	200	601	324	364	278	279	243
Κάταγμα βραχίονα, καρπού και ωλένης	386	160	354	185	266	356	134	255	108	281
Κάταγμα του αυχένα του μηριαίου	190	98	225	194	306	393	244	439	307	686
Κάταγμα άλλων μερών του μηριαίου	196	56	112	53	99	92	84	103	59	120
Κάταγμα κνήμης, περόνης και αστραγάλου	918	419	680	531	591	790	257	451	212	375
Άλλα κατάγματα μελών	816	269	627	278	466	431	226	313	165	297
Λοιπά κατάγματα	80	29	52	19	57	39	24	34	22	24
Εξαρθρώματα, υπεξαρθρώματα και διαστρέμματα	408	83	232	131	165	144	81	111	69	117
Διάσειση	337	208	222	146	190	138	105	89	91	71
Άλλες ενδοκρανιακές κακώσεις	745	365	579	303	564	268	313	182	247	169
Άλλες εσωτερικές κακώσεις (θώρακα, κοιλίας, πύελου) περιλαμβανομένων και των νεύρων	242	88	222	76	213	109	138	67	98	67
Ανοικτό τραύμα οφθαλμού, ωτός και κεφαλής	250	81	195	63	174	72	121	45	67	39
Ανοικτό τραύμα άνω άκρου	318	81	295	69	201	54	88	20	56	14
Ανοικτό τραύμα κάτω άκρου	146	46	116	23	104	47	54	28	39	34
Άλλα ανοικτά τραύματα και κακώσεις των αγγείων	248	86	208	99	155	83	99	51	73	54
Αποτελέσματα ξένων σωματιών που έχουν εισέλθει από φυσικό στόμιο	85	26	43	20	39	38	12	18	18	21
Εγκαυμα που περιορίζεται στον οφθαλμό και τα εξαρτήματά του	43	5	30	5	23	4	4	4	6	4
Εγκαυμα του καρπού και του άκρου του χεριού	16	9	9	5	11	4	4	2	3	3
Άλλα εγκαύματα του σώματος και των εσωτερικών οργάνων	120	73	117	69	87	71	40	42	31	42
Δηλητηρίαση από φάρμακα, ιδιοσκευάσματα και βιολογικές ουσίες	222	503	125	302	86	175	56	75	51	62
Τοξικές επιδράσεις άλλων ουσιών, μη φαρμακευτικής προελεύσεως	51	44	49	41	50	41	25	21	16	17
Επιπλοκές ιατρικής και χειρουργικής περιθάλψεως	127	114	174	157	183	181	142	116	129	120
Άλλες κακώσεις, πρόωμες επιπλοκές τραυματισμού (άμεσες)	2.448	1.123	1.879	1.012	1.719	1.083	877	576	642	513
Οψιμες επιπλοκές κακώσεων, δηλητηριάσεων, τοξικών δράσεων και άλλων εξωτερικών αιτιών	116	80	113	68	96	91	63	63	47	61

(1) Περιλαμβάνονται και 31.580 θανόντες.



Table 13. (Continued)

Age groups										Categories of diseases
70 - 79 ετών — years		80 - 89 ετών — years		90 - 99 ετών — years		100 ετών και άνω 100 years and over		Δεν δήλωσαν Not declared		
A - M	Θ - F	A - M	Θ - F	A - M	Θ - F	A - M	Θ - F	A - M	Θ - F	
—	—	—	—	—	—	—	—	46	40	15. Certain conditions originating in the perinatal period
—	—	—	—	—	—	—	—	—	—	Maternal conditions affecting fetus or newborn
—	—	—	—	—	—	—	—	—	—	Obstetric complications affecting fetus or newborn
—	—	—	—	—	—	—	—	5	5	Slow fetal growth, fetal malnutrition and immaturity
—	—	—	—	—	—	—	—	—	—	Birth trauma
—	—	—	—	—	—	—	—	3	3	Hypoxia, birth asphyxia and other respiratory conditions
—	—	—	—	—	—	—	—	—	1	Haemolytic disease of fetus or newborn
—	—	—	—	—	—	—	—	38	31	Other conditions originating in the perinatal period
4.854	3.975	2.684	2.543	353	442	17	11	1.561	1.245	16. Signs, symptoms and ill-defined conditions
622	589	381	367	60	68	1	2	86	79	Pyrexia of unknown origin
506	338	186	144	14	22	—	1	128	61	Symptoms involving heart
331	337	117	124	11	8	1	1	58	49	Renal colic
259	35	201	19	31	3	3	—	4	—	Retention of urine
519	673	304	393	30	62	—	1	88	74	Abdominal pain
142	173	373	450	85	112	7	2	5	5	Senility without mention of psychosis
—	—	—	—	—	—	—	—	—	—	Sudden infant death syndrome
286	188	174	159	25	22	3	—	14	15	Respiratory failure
2.189	1.642	948	887	97	145	2	4	1.178	962	Other signs, symptoms and ill-defined conditions
4.196	6.664	3.165	6.079	586	1.169	15	33	1.445	765	17. Accidents, poisonings and violence
63	57	33	35	6	4	—	—	92	18	Fracture of skull and face
382	433	259	356	41	63	1	3	65	35	Fracture of neck and trunk
131	403	93	251	11	25	1	1	64	32	Fracture of humerus, radius and ulna
801	2.508	1.236	3.262	306	706	11	22	64	126	Fracture of neck of femur
111	322	129	400	25	85	—	2	32	30	Fracture of other parts of femur
245	466	126	222	18	18	—	2	112	73	Fracture of tibia, fibula and ankle
220	371	109	219	12	36	—	1	79	47	Other fractures of limbs
28	38	22	28	4	2	—	—	23	4	Other fractures
94	190	36	96	7	19	—	—	44	22	Dislocations, sprains and strains
88	91	49	68	7	8	—	—	33	17	Concussion
376	285	203	176	30	29	—	—	166	62	Other intracranial injuries
112	76	54	50	5	7	—	—	34	11	Other intracranial and internal injuries, including nerves
106	57	44	53	9	7	—	—	34	9	Open wound of eye, ear and head
54	28	11	10	1	—	—	—	38	2	Open wound of upper limb
44	49	18	24	1	2	—	—	14	9	Open wound of lower limb
71	73	40	21	8	2	—	—	50	17	Other open wounds and injury to blood vessels
27	23	5	7	—	3	—	—	5	1	Effects of foreign body entering through orifice
2	2	4	1	1	—	—	—	4	1	Burn confined to eye and adnexa
5	4	—	3	—	1	—	—	4	—	Burn of wrist and hand
54	65	30	60	5	13	1	—	23	29	Other burns of body and internal organs
84	110	44	48	6	8	—	—	35	45	Medicinal agents
18	16	11	12	4	4	—	—	15	13	Toxic effects of substances chiefly nonmedicinal as to source
179	148	78	44	4	7	—	—	16	6	Complications of medical and surgical care
820	771	510	612	70	114	1	2	385	151	Other injuries, early complications of trauma
81	78	21	21	5	6	—	—	14	5	Late effects of injuries, of poisonings, of toxic effects, of other external causes

(1) Including also 31.580 deaths.



Πίνακας 14. Εξεληθόντες ασθενείς κατά κατηγορίες νόσων, οικογενειακή κατάσταση και φύλο. Έτος 1993

Κατηγορίες νόσων	Γενικό σύνολο - Grand total			Οικογενειακή κατάσταση -			
	Σύνολο (I) Total	Α - Μ	Θ - F	Άγαμοι - Single		Έγγαμοι - Married	
				Α - Μ	Θ - F	Α - Μ	Θ - F
Γενικό σύνολο	1.441.196	724.309	716.887	224.762	138.311	475.253	533.715
1. Λοιμώδη και παρασιτικά νοσήματα	39.590	22.870	16.720	14.921	8.647	7.595	7.475
Χολέρα	—	—	—	—	—	—	—
Τυφοειδής πυρετός	175	99	76	64	44	35	32
Σιγγέλλωση	17	6	11	1	7	5	4
Τροφικές δηλητηριάσεις	1.086	576	510	330	239	238	259
Αμοιβάδωση	58	33	25	18	9	15	16
Εντερικές λοιμώξεις που οφείλονται σε άλλους μικρο-οργανισμούς	685	330	355	217	186	110	151
Ασαφώς καθορισμένες εντερικές λοιμώξεις	17.628	9.027	8.601	6.629	5.121	2.279	3.239
Παράτυφος	27	17	10	5	4	12	6
Πνευμονική φυματίωση	2.069	1.469	600	291	91	1.146	475
Άλλη αναπνευστική φυματίωση	303	208	95	87	48	113	41
Φυματίωση των μηνίγγων και του κεντρικού νευρικού συστήματος	32	17	15	5	4	12	11
Φυματίωση των εντέρων, του περιτοναίου και των μεσεντερικών αδένων	61	30	31	7	7	23	20
Φυματίωση των οστών και των αρθρώσεων	69	41	28	10	3	30	25
Φυματίωση του ουρογεννητικού συστήματος	98	57	41	4	3	53	37
Άλλες μορφές φυματώσεως	107	53	54	12	7	39	46
Πανώλης	—	—	—	—	—	—	—
Βρουκέλλωση	456	295	161	97	23	194	133
Λέπρα	15	6	9	2	2	4	7
Διφθερίτιδα	1	—	1	—	1	—	—
Κοκκύτης	195	103	92	97	88	6	4
Στρεπτοκοκκική κινάγχη, οστρακιά και ερυσίπelas	1.125	547	578	224	107	313	430
Μηνιγγιτιδοκοκκικές λοιμώξεις	25	18	7	13	4	5	3
Τέτανος	29	4	25	3	6	1	19
Σηραμία	956	484	472	118	80	323	315
Άλλες μορφές μικροβιακών νοσημάτων	290	164	126	134	84	29	40
Οξεία πολιομυελίτιδα	16	7	9	1	1	6	8
Ευλογιά	—	—	—	—	—	—	—
Δαρά	410	354	56	345	41	8	14
Ερυθρά	1.258	1.186	72	1.163	41	20	30
Κίτρινος πυρετός	—	—	—	—	—	—	—
Εγκεφαλίτιδα που μεταδίδεται με αρθρόποδα	117	63	54	45	34	17	19
Ιογενής ηπατίτιδα	2.237	1.522	715	730	299	760	397
Λύσσα	—	—	—	—	—	—	—
Τράχωμα	4	2	2	—	2	2	—
Άλλα ιογενή νοσήματα	7.472	4.811	2.661	3.842	1.848	912	735
Τύφος που μεταδίδεται με φθίρες (ψείρες)	6	3	3	1	1	2	2
Άλλες ρικκετσιώσεις	54	26	28	9	5	17	22
Ελονοσία	60	41	19	14	9	25	9
Λείσημανιαση	118	68	50	46	28	21	21
Τρυπανοσομίαση	5	4	1	1	—	3	1
Άλλες ρικκετσιώσεις και νοσήματα που μεταδίδονται με αρθρόποδα	7	3	4	1	1	2	2
Σύφιλη	215	125	90	69	30	54	55
Γονοκοκκικές λοιμώξεις	4	3	1	1	—	2	1
Άλλα αφροδίσια νοσήματα	33	28	5	16	—	12	4
Μη σφριλιδικά σπειροχαιτικά νοσήματα	71	54	17	18	9	36	7
Μυσητιάσεις	180	102	78	39	14	61	60
Σχιστοσομιώσεις	2	2	—	—	—	2	—
Εχινοκοκκίαση	1.055	486	569	71	48	403	495
Λοιμώξεις από φιλάριες και δρασκοντίαση	3	2	1	1	—	1	1
Αγκυλοστομίαση και νεκτροσίαση	7	4	3	1	—	3	3
Άλλες ελμινθιάσεις	42	17	25	8	7	8	15
Απώτερες συνέπειες της φυματώσεως	73	64	9	6	3	58	6
Απώτερες συνέπειες της οξείας πολιομυελίτιδας	61	28	33	4	5	24	26
Άλλα λοιμώδη και παρασιτικά νοσήματα	573	281	292	121	53	151	229
2. Νεοπλασμάτα	151.206	83.878	67.328	8.494	6.563	72.268	55.416
Κακοήθη νεοπλασμάτα του χείλους, της στοματικής κοιλότητας και του φάρυγγα	1.415	1.039	376	59	18	937	298
Κακοήθη νεοπλασμάτα του οισοφάγου	434	343	91	15	5	320	76
Κακοήθη νεοπλασμάτα του στομάχου	4.052	2.510	1.542	64	63	2.351	1.341
Κακοήθη νεοπλασμάτα του λεπτού εντέρου - δωδεκα-δακτύλου	159	92	67	1	2	89	59
Κακοήθη νεοπλασμάτα του παχέος εντέρου, εκτός του ορθού	7.382	4.004	3.378	127	130	3.722	2.941
Κακοήθη νεοπλασμάτα του ορθού, της ρεθοαιμοειδής συμβολής και του πρωκτού	2.657	1.504	1.153	58	41	1.380	988
Κακοήθη νεοπλασμάτα του ήπατος, καθοριζόμενα ως πρωτοπαθή	2.119	1.467	652	48	29	1.332	563
Κακοήθη νεοπλασμάτα του παγκρέατος	1.545	899	646	34	16	834	563
Λοιπά κακοήθη νεοπλασμάτα των οργάνων του πεπτικού συστήματος και του περιτοναίου	1.114	573	541	17	14	526	465
Κακοήθη νεοπλασμάτα του λάρυγγα	1.945	1.799	146	77	9	1.632	118
Κακοήθη νεοπλασμάτα της τραχείας, των βρόγχων και του πνεύμονα	16.789	14.841	1.948	493	120	13.955	1.646

A = Άρρενες, Θ = Θήλειες.

Patients discharged by category of diseases, marital status and sex. Year 1993

Marital status						Categories of diseases
Χηῆροι — Widowed		Διαζευγμένοι — Divorced		Άγνωστη — Not declared		
A — M	Θ — F	A — M	Θ — F	A — M	Θ — F	
14.288	36.142	1.921	2.669	8.085	6.050	Grand total
163	451	15	26	176	121	1. Infectious and parasitic diseases
—	—	—	—	—	—	Cholera
—	—	—	—	—	—	Typhoid fever
2	7	—	1	6	4	Shigellosis
—	—	—	—	—	—	Food poisoning
1	14	1	—	1	4	Amoebiasis
55	181	6	12	58	48	Intestinal infections due to other specified organism
16	22	4	2	12	10	Ill-defined intestinal infections
4	4	—	—	—	2	Paratyphoid fever
—	—	—	—	—	—	Pulmonary tuberculosis
—	—	—	—	—	—	Other respiratory tuberculosis
—	2	—	—	—	—	Tuberculosis of meninges and central nervous system
—	2	—	—	—	2	Tuberculosis of intestines, peritoneum and mesenteric glands
—	—	—	—	1	—	Tuberculosis of bones and joints
1	1	—	—	—	—	Tuberculosis of genito-urinary system
1	1	—	—	1	—	Other tuberculosis
1	5	—	—	3	—	Plague
—	—	—	—	—	—	Brucellosis
—	—	—	—	—	—	Leprosy
—	—	—	—	—	—	Diphtheria
4	37	—	—	6	4	Whooping cough
—	—	—	—	—	—	Streptococcal sore throat, scarlatina and erysipelas
33	71	—	—	10	6	Meningococcal infection
1	1	—	—	—	—	Tetanus
—	—	—	—	—	—	Septicaemia
—	—	—	—	—	—	Other bacterial diseases
—	—	—	—	—	—	Acute poliomyelitis
—	—	—	—	—	—	Smallpox
—	—	—	—	1	1	Measles
—	—	—	—	3	1	Rubella
—	—	—	—	—	—	Yellow fever
6	7	2	1	1	1	Arthropod-borne encephalitis
—	—	—	—	—	24	Viral hepatitis
—	—	—	—	—	—	Rabies
29	58	—	—	28	20	Trachoma
—	—	—	—	—	—	Other viral diseases
—	1	—	—	—	—	Louse-borne typhus
1	1	—	—	1	—	Other rickettsiosis
—	1	—	—	1	—	Malaria
—	—	—	—	—	—	Leishmaniasis
—	1	—	—	—	—	Trypanosomiasis
—	—	—	—	—	—	Other rickettsiosis and other arthropod-borne diseases
—	1	—	4	2	—	Syphilis
—	—	—	1	—	—	Gonococcal infections
—	—	—	—	—	—	Other venereal diseases
2	3	—	—	—	—	Non-syphilitic spirochaetal diseases
4	18	1	4	7	1	Mycosis
—	—	—	—	—	—	Schistosomiasis
1	2	—	—	—	4	Echinococcosis
—	—	—	—	—	—	Filarial infection and dracontiasis
—	—	—	—	—	—	Ancylostomiasis and necatoriasis
—	2	—	—	—	1	Other helminthiasis
—	2	—	—	—	—	Late effects of tuberculosis
2	8	1	1	6	1	Late effects of acute poliomyelitis
—	—	—	—	—	—	Other infectious and parasitic diseases
1.980	4.277	226	474	910	598	2. Neoplasms
29	57	5	1	9	2	Malignant neoplasm of lip, oral cavity and pharynx
6	9	—	1	2	—	Malignant neoplasm of oesophagus
78	117	8	6	9	15	Malignant neoplasm of stomach
2	6	—	—	—	—	Malignant neoplasm of small intestine, including duodenum
115	267	9	15	31	25	Malignant neoplasm of colon
47	107	6	8	13	9	Malignant neoplasm of rectum, rectosigmoid junction and anus
66	51	1	1	20	8	Malignant neoplasm of liver, specified as primary
21	59	—	4	10	4	Malignant neoplasm of pancreas
25	57	1	3	4	2	Malignant neoplasm of digestive organs and peritoneum
58	13	13	4	19	2	Malignant neoplasm of larynx
218	146	58	22	117	14	Malignant neoplasm of trachea, bronchus and lung

M = Males, F = Females.

Πίνακας 14. (Συνέχεια)

Κατηγορίες νόσων	Γενικό σύνολο – Grand total			Οικογενειακή κατάσταση –			
	Σύνολο (1) Total	Α – Μ	Θ – F	Άγαμοι – Single		Έγγαμοι – Married	
				Α – Μ	Θ – F	Α – Μ	Θ – F
Λοιπά κακοήγη νεοπλασμάτα των οργάνων του αναπνευστικού συστήματος και των ενδοθωρακικών οργάνων	459	277	182	29	15	236	145
Κακοήγη νεοπλασμάτα των οστών και των αρθρικών χόνδρων	679	419	260	142	91	267	145
Κακοήθες μελάνωμα του δέρματος	883	420	463	29	30	371	395
Άλλο κακοήθες νεόπλασμα του δέρματος	1.186	717	469	39	23	623	334
Κακοήθες νεόπλασμα του γυναικείου μαστού	10.138	—	10.138	—	373	—	8.958
Λοιπά κακοήγη νεοπλασμάτα των οστών, του συνδετικού ιστού, του δέρματος και του μαστού	1.358	836	522	328	172	489	322
Κακοήγη νεοπλασμάτα του τραχήλου της μήτρας	1.951	—	1.951	—	97	—	1.708
Κακοήγη νεοπλασμάτα του πλακούντα	10	—	10	—	1	—	9
Κακοήγη νεοπλασμάτα της μήτρας, άλλα και μη καθορισμένα	1.324	—	1.324	—	41	—	1.169
Κακοήγη νεοπλασμάτα των ωοθηρών και άλλων εξαρτημάτων της μήτρας	3.950	—	3.950	—	270	—	3.370
Κακοήγη νεοπλασμάτα του προστάτη	4.098	4.098	—	120	—	3.692	—
Κακοήγη νεοπλασμάτα των όρχεων	691	691	—	295	—	380	—
Κακοήγη νεοπλασμάτα της ουροδόχου κύστης	11.426	9.698	1.728	279	61	9.060	1.486
Λοιπά κακοήγη νεοπλασμάτα των ουρογεννητικών οργάνων	2.312	1.356	956	156	167	1.155	678
Κακοήγη νεοπλασμάτα του εγκεφάλου	1.640	973	667	180	131	774	475
Λοιπά κακοήγη νεοπλασμάτα άλλων και μη καθορισμένων εντοπίσεων	15.653	8.127	7.526	560	553	7.042	6.061
Νόσος του Hodgkin	1.891	1.127	764	302	200	800	540
Λευχαιμία	7.579	4.520	3.059	1.875	1.147	2.539	1.754
Λοιπά κακοήγη νεοπλασμάτα του λεμφικού και αιμοποιητικού ιστού	9.081	5.380	3.701	1.123	476	4.064	2.864
Καλοήγη νεοπλασμάτα του δέρματος	2.336	1.208	1.128	256	222	927	830
Καλοήγη νεοπλασμάτα του μαστού	3.263	126	3.137	25	389	97	2.634
Καλοήγη νεοπλασμάτα της μήτρας	3.791	—	3.791	—	292	—	3.439
Καλοήγη νεοπλασμάτα των ωοθηρών	169	—	169	—	26	—	137
Καλοήγη νεοπλασμάτα του νεφρού και άλλων οργάνων του ουροποιητικού συστήματος	5.241	4.376	865	105	32	4.149	761
Καλοήγη νεοπλασμάτα του νευρικού συστήματος	935	458	477	98	66	351	368
Καλοήγη νεοπλασμάτα του θυρεοειδούς	167	56	111	7	18	46	88
Άλλα καλοήγη νεοπλασμάτα	9.793	4.710	5.083	956	850	3.653	3.935
Καρκινώματα in situ	35	11	24	3	3	8	20
Άλλα και μη καθορισμένα νεοπλασμάτα	9.556	5.223	4.333	594	370	4.467	3.733
3. Ενδοκρινικά και μεταβολικά νοσήματα, διαταραχές της θρέψης και ανοσολογικές διαταραχές	34.728	13.519	21.209	3.089	3.031	9.977	16.519
Διαταραχές του θυρεοειδούς αδένου	8.247	1.778	6.469	315	620	1.423	5.587
Σακχαρώδης διαβήτης	19.033	8.002	11.031	913	705	6.751	9.071
Υπερλιποπρωτεϊναιμία	757	383	374	86	39	289	311
Παχυσαρκία μη ενδοκρινικής προέλευσης	336	132	204	66	54	64	147
Άλλα ενδοκρινικά και μεταβολικά νοσήματα και ανοσολογικές διαταραχές	5.131	2.496	2.635	1.110	1.175	1.337	1.356
Νόσος AIDS	307	255	52	152	27	88	19
Kwashiorkor	4	2	2	—	—	2	2
Μαρασμός από ελλιπή διατροφή	14	8	6	2	2	6	4
Άλλος υποσιτισμός πρωτεΐνών-θερμίδων	553	309	244	302	231	7	9
Αβιταμινώσεις	346	154	192	143	178	10	13
4. Νοσήματα του αίματος και των αιμοποιητικών οργάνων	49.111	24.410	24.701	15.972	14.574	7.749	8.841
Αναμίες	40.953	19.965	20.988	14.516	13.508	4.900	6.452
Άλλα νοσήματα του αίματος και των αιμοποιητικών οργάνων	8.158	4.445	3.713	1.456	1.066	2.849	2.389
5. Ψυχικές διαταραχές	34.433	21.338	13.095	12.751	4.302	7.464	7.058
Γεροντικές και προγεροντικές οργανικές ψυχωτικές καταστάσεις	1.700	649	1.051	79	114	471	549
Σχιζοφρενικές ψυχώσεις	1.964	1.376	588	975	274	334	235
Συναίσθηματικές ψυχώσεις	5.146	2.206	2.940	801	521	1.247	1.984
Άλλες ψυχώσεις	12.816	7.945	4.871	5.075	1.858	2.416	2.424
Νευρώσεις και διαταραχές της προσωπικότητας	4.790	3.252	1.538	2.416	405	762	1.003
Σύνδρομο αλκοολικής εξάρτησης	1.627	1.512	115	330	37	1.036	62
Φαρμακευτική εξάρτηση	1.134	986	148	679	91	246	39
Διαταραχές φυσιολογικών λειτουργιών που προκύπτουν από ψυχικούς παράγοντες	209	107	102	70	35	35	59
Πνευματική καθυστέρηση	701	445	256	387	203	46	45
Άλλες ψυχικές διαταραχές	4.346	2.860	1.486	1.939	764	871	658
6. Νοσήματα του νευρικού συστήματος και των αισθητηρίων οργάνων	82.879	41.074	41.805	8.552	5.727	30.905	32.074
Μηνιγγίτιδα	822	509	313	382	189	117	117
Νόσος του Parkinson	1.169	581	588	27	30	503	455

Table 14. (Continued)

Marital status						Categories of diseases
Χήροι — Widowed		Διαζευγμένοι — Divorced		Άγνωστη — Not declared		
A — M	Θ — F	A — M	Θ — F	A — M	Θ — F	
9	18	1	2	2	2	Other malignant neoplasms of respiratory and intra-thoracic organs
7	19	—	1	3	4	Malignant neoplasm of bone and articular cartilage
13	29	6	5	1	4	Malignant melanoma of skin
50	108	—	1	5	3	Other malignant neoplasm of skin
—	653	—	84	—	70	Malignant neoplasm of female breast
14	25	1	—	4	3	Other malignant neoplasms of bone, connective tissue, skin and breast
—	98	—	41	—	7	Malignant neoplasm of cervix uteri
—	—	—	—	—	—	Malignant neoplasm of placenta
—	84	—	19	—	11	Malignant neoplasm of uterus, other and unspecified
—	259	—	30	—	21	Malignant neoplasm of ovary and other uterine adnexa
237	—	4	—	45	—	Malignant neoplasm of prostate
3	—	4	—	9	—	Malignant neoplasm of testis
224	161	31	9	104	11	Malignant neoplasm of bladder
32	100	3	5	10	6	Other malignant neoplasms of genito-urinary organs
12	50	4	5	3	6	Malignant neoplasm of brain
243	654	34	71	248	187	Malignant neoplasm of other and unspecified sites
13	20	2	2	10	2	Hodgkin's disease
66	113	4	16	36	29	Leukaemia
128	316	8	20	57	25	Other malignant neoplasms of lymphatic and haemopoietic tissue
16	62	2	5	7	9	Benign neoplasm of skin
2	82	—	21	2	11	Benign neoplasm of breast
—	19	—	14	—	27	Benign neoplasm of uterus
—	3	—	1	—	2	Benign neoplasm of ovary
78	59	7	4	37	9	Benign neoplasm of kidney and other urinary organs
4	37	—	4	5	2	Benign neoplasm of nervous system
3	4	—	1	—	—	Benign neoplasm of thyroid
66	242	8	25	27	31	Other benign neoplasm
—	1	—	—	—	—	Carcinoma in situ
95	172	6	23	61	35	Other and unspecified neoplasm
282	1.416	41	82	130	161	3. Endocrine and metabolic diseases, nutritional deficiencies, immunity disorders
10	166	6	33	24	63	Disorders of thyroid gland
242	1.145	21	37	75	73	Diabetes mellitus
2	15	2	3	4	6	Hyperlipoproteinaemia
—	1	1	2	1	—	Obesity of non-endocrine origin
26	82	8	7	15	15	Other endocrine and metabolic diseases, immunity disorders
2	4	3	—	10	2	AIDS disease
—	—	—	—	—	—	Kwashiorkor
—	—	—	—	—	—	Nutritional marasmus
—	2	—	—	—	2	Other protein-calorie malnutrition
—	1	—	—	1	—	Avitaminosis
336	846	26	53	327	387	4. Diseases of blood and blood-forming organs
247	648	22	37	280	343	Anaemias
89	198	4	16	47	44	Other diseases of blood and blood-forming organs
295	1.043	563	525	265	167	5. Mental disorders
91	368	4	8	4	12	Senile and presenile organic psychotic conditions
4	22	41	52	22	5	Schizophrenic psychoses
32	253	97	146	29	36	Affective psychoses
91	278	245	240	118	71	Other psychoses
15	64	44	49	15	17	Neurotic and personality disorders
35	8	80	5	31	3	Alcohol dependence syndrome
5	5	41	9	15	4	Drug dependence
2	6	—	2	—	—	Physiological malnutrition arising from mental factors
6	4	3	2	3	2	Mental retardation
14	35	8	12	28	17	Other mental disorders
1.059	3.351	73	154	485	499	6. Diseases of the nervous system and sense organs
2	2	1	—	7	5	Meningitis
43	96	3	2	5	5	Parkinson's disease

Πίνακας 14. (Συνέχεια)

Κατηγορίες νόσων	Γενικό σύνολο – Grand total			Οικογενειακή κατάσταση —			
	Σύνολο (1) Total	Α — Μ	Θ — F	Άγαμοι — Single		Έγγαμοι — Married	
				Α — Μ	Θ — F	Α — Μ	Θ — F
Άλλες εκφυλιστικές και κληρονομικές διαταραχές του νευρικού συστήματος	3.418	1.878	1.540	342	242	1.444	1.143
Σκλήρυνση κατά πλάκας	638	299	339	89	69	202	251
Βροφική εγκεφαλική παράλυση και άλλα παραλυτικά σύνδρομα	1.097	640	457	325	182	298	243
Επιληψία	4.918	2.902	2.016	1.380	798	1.457	1.127
Άλλα νοσήματα του νευρικού συστήματος	14.965	6.991	7.974	1.476	1.046	5.311	6.361
Γλαύκωμα	4.448	2.243	2.205	104	96	2.043	1.885
Καταράκτης	30.372	13.964	16.408	478	481	12.656	13.620
Τυφλώση και ελάττωση της όρασης	236	114	122	20	17	90	93
Επιπεφυκίτιδα	167	104	63	55	16	47	44
Διαταραχές του δακρυϊκού συστήματος	596	199	397	70	66	122	311
Στραβισμός και άλλες διαταραχές των διοφθάλμων κινήσεων	1.258	623	635	539	539	76	81
Άλλες διαταραχές του οφθαλμού και των εξαρτημάτων του	10.123	5.562	4.561	1.234	649	4.165	3.589
Μέση ωτίτιδα και μαστοειδίτιδα	3.073	1.707	1.366	1.118	705	573	639
Κώφωση	636	342	294	111	73	225	211
Άλλα νοσήματα του ωτός και της μαστοειδούς αποφύσεως	4.943	2.416	2.527	802	529	1.576	1.904
7. Νοσήματα του κυκλοφορικού συστήματος	199.426	117.756	81.670	6.344	2.782	105.918	67.606
Οξεία ρευματικός πυρετός	132	69	63	48	38	20	23
Χρόνια ρευματική καρδιοπάθεια	294	136	158	28	8	106	142
Υπερτασική καρδιοπάθεια	3.786	1.533	2.253	129	66	1.340	1.925
Άλλες μορφές υπερτασικής νόσου	14.890	6.420	8.470	350	235	5.804	7.382
Οξύ έμφραγμα του μυοκαρδίου	13.779	10.311	3.468	405	117	9.550	2.980
Άλλες μορφές ισχαιμικής καρδιοπάθειας	55.655	40.017	15.638	1.197	380	37.620	13.670
Πνευμονική εμβολή	870	432	438	29	23	383	370
Καρδιακή αρρυθμία	17.268	9.001	8.267	357	251	8.214	7.044
Άλλα νοσήματα πνευμονικής κυκλοφορίας και μορφών καρδιοπάθειας	35.784	19.023	16.761	808	549	16.926	13.455
Υπαρσγοειδής αιμορραγία	712	345	367	27	14	307	330
Ενδοεγκεφαλική και άλλη ενδοκρανιακή αιμορραγία	1.760	1.092	668	71	25	976	555
Εγκεφαλικό έμφρακτο	1.526	956	570	39	21	894	487
Οξύ, αλλά σασφώς καθορισμένο, νόσημα των αγγείων του εγκεφάλου	25.301	12.279	13.022	436	389	10.692	9.709
Εγκεφαλική αρτηριοσκληρότητα	987	367	620	11	23	280	333
Άλλα νοσήματα των εγκεφαλικών αγγείων	3.177	1.677	1.500	67	48	1.494	1.154
Αρτηριοσκληρότητα	1.359	844	515	34	22	755	390
Αρτηριακή εμβολή και θρόμβωση	862	498	364	23	18	459	278
Άλλα νοσήματα των αρτηριών, αρτηριδίων και τριχοειδών	6.769	4.660	2.109	316	124	4.148	1.723
Φλεβίτιδα, θρομβοφλεβίτιδα, φλεβική εμβολή και θρόμβωση	3.896	1.846	2.050	245	121	1.522	1.743
Κιρσοί των κάτω άκρων	4.325	1.529	2.796	314	163	1.187	2.565
Αιμορροΐδες	3.317	2.242	1.075	413	84	1.794	956
Άλλα νοσήματα του κυκλοφορικού συστήματος	2.977	2.479	498	997	63	1.447	392
8. Νοσήματα του αναπνευστικού συστήματος	114.149	69.953	44.196	33.097	20.433	34.776	21.274
Οξεία αμυγδαλίτιδα	2.298	1.346	952	1.091	662	237	273
Οξεία λαρυγγίτιδα και τραχειίτιδα	7.253	4.855	2.398	4.625	2.241	203	148
Άλλες οξείες λοιμώξεις του ανώτερου αναπνευστικού	3.585	2.179	1.406	1.855	1.067	308	321
Σκολίωση του ρινοκυβερνητικού συστήματος και ρινοκυβερνητικές παθήσεις	8.783	5.755	3.028	2.664	1.383	2.940	1.540
Χρόνια φαρυγγίτιδα, ρινοφαρυγγίτιδα και κολπίτιδα	1.564	1.000	564	566	174	419	370
Χρόνια νοσήματα των αμυγδαλών και των αδενοειδών εκβλαστήσεων	18.879	10.039	8.840	8.743	7.299	1.183	1.432
Άλλα νοσήματα της ανώτερης αναπνευστικής οδού	5.357	3.382	1.975	994	583	2.286	1.311
Οξεία βρογχίτιδα και βρογχολίτιδα	6.724	3.994	2.730	3.498	2.125	441	510
Πνευμονία	11.151	6.978	4.173	3.268	2.011	3.530	1.951
Γρίπη	208	108	100	40	25	63	70
Βρογχίτιδα χρόνια και μη καθοριζόμενη, εμφύσημα και άσθμα	14.811	8.335	6.476	4.220	2.194	3.844	3.851
Βρογχεκτασία	742	411	331	56	35	336	273
Άλλο χρόνιο αποφρακτικό πνευμονικό νόσημα	12.621	8.988	3.633	311	133	8.214	3.097
Πνευμονοκονίωση και άλλα πνευμονικά νοσήματα που οφείλονται σε εξωτερικούς παράγοντες	276	177	99	34	16	139	76
Πλευρίτιδα	1.852	1.223	629	172	65	1.005	510
Άλλα νοσήματα του αναπνευστικού συστήματος	18.045	11.183	6.862	960	420	9.628	5.541
9. Νοσήματα του πεπτικού συστήματος	154.711	86.746	67.965	19.746	13.005	64.376	50.388
Νοσήματα των δοντιών και των υποστηρικτικών ιστών	1.542	980	562	688	254	286	299
Νοσήματα των γνάθων	907	546	361	210	106	331	239
Άλλα νοσήματα της στοματικής κοιλότητας και των σιελολόγων αδένων	1.397	841	556	426	245	396	292
Νοσήματα του οισοφάγου	1.125	652	473	154	69	474	360
Έλκος στομάχου και δωδεκαδακτύλου	7.045	4.802	2.243	677	207	3.976	1.866
Σκωληροειδίτιδα	17.313	8.188	9.125	6.092	6.711	2.020	2.313
Κήλες της κοιλίας	25.969	19.516	6.453	4.727	1.084	14.264	5.029

Table 14. (Continued)

Marital status						Categories of diseases
Χήροι — Widowed		Διαζευγμένοι — Divorced		Άγνωστη — Not declared		
A — M	Θ — F	A — M	Θ — F	A — M	Θ — F	
67	125	8	14	17	16	Other degenerative and hereditary disorders of the central nervous system
—	7	1	3	7	9	Multiple sclerosis
6	25	4	1	7	6	Infantile cerebral palsy and other paralytic syndromes
20	59	11	11	34	21	Epilepsy
126	461	17	43	61	63	Other diseases of the nervous system
69	197	1	9	26	18	Glaucoma
590	1.996	17	40	223	271	Cataract
4	11	—	—	—	1	Blindness and low vision
2	2	—	—	—	1	Conjunctivitis
6	17	1	—	—	3	Disorders of lacrimal system
2	5	—	2	6	8	Strabismus and other disorders of binocular eye movements
97	254	6	24	60	45	Other disorders of the eye and adnexa
4	14	1	2	11	6	Otitis media and mastoiditis
2	5	—	—	4	5	Deafness
19	75	2	3	17	16	Other diseases of the ear and mastoid process
3.960	10.160	300	295	1.234	827	7. Diseases of the circulatory system
1	2	—	—	—	—	Acute rheumatic fever
1	4	1	2	—	2	Chronic rheumatic heart disease
50	230	—	12	14	20	Hypertensive heart disease
191	753	22	28	53	72	Other hypertensive diseases
241	326	17	7	98	38	Acute myocardial infarction
697	1.395	97	49	406	144	Other ischaemic heart diseases
15	38	2	3	3	4	Pulmonary embolism
308	858	20	34	102	80	Cardiac dysrhythmias
1.037	2.527	58	58	194	172	Other diseases of pulmonary circulation and other forms of heart diseases
7	17	1	3	3	3	Subarachnoid haemorrhage
19	67	6	6	20	15	Intracerebral and other intracranial haemorrhage
16	52	4	5	3	5	Cerebral infraction
983	2.761	41	43	127	120	Acute but ill-defined cerebrovascular disease
65	249	1	—	10	15	Cerebral arteriosclerosis
89	278	4	4	23	16	Other cerebrovascular diseases
46	94	1	2	8	7	Arteriosclerosis
7	57	1	1	8	10	Arterial embolism and thrombosis
96	217	12	9	88	36	Other diseases of arteries, arterioles and capillaries
52	148	4	9	23	29	Phlebitis, thrombophlebitis, venous embolism and thrombosis
9	31	4	9	15	28	Varicose veins of lower extremities
17	22	2	6	16	7	Haemorrhoids
13	34	2	5	20	4	Other diseases of the circulatory system
1.261	1.926	108	97	711	466	8. Diseases of the respiratory system
1	3	—	2	17	12	Acute tonsillitis
5	3	—	—	22	6	Acute laryngitis and tracheitis
9	14	—	—	7	4	Other acute upper respiratory infections
26	30	6	15	119	60	Deflected nasal septum and nasal polyps
4	13	2	5	9	2	Chronic pharyngitis, nasopharyngitis and sinusitis
9	11	3	4	101	94	Chronic diseases of tonsils and adenoids
24	35	6	10	72	36	Other diseases of the upper respiratory tract
29	71	2	2	24	22	Acute bronchitis and bronchiolitis
113	165	12	12	55	34	Pneumonia
4	3	1	1	—	1	Influenza
193	355	16	18	62	58	Bronchitis, chronic and unspecified, emphysema and asthma
10	18	1	1	8	4	Bronchiectasis
360	356	35	15	68	32	Other chronic obstructive pulmonary disease
3	7	—	—	1	—	Pneumoconiosis and other lung disease due to external agents
34	41	—	—	12	13	Pleurisy
437	801	24	12	134	88	Other diseases of the respiratory system
1.572	3.714	173	223	879	635	9. Diseases of the digestive system
3	6	—	1	3	2	Diseases of teeth and supporting structures
1	8	1	4	3	4	Diseases of the jaws
5	12	2	1	12	6	Other diseases of oral cavity, salivary glands and jaws
14	34	1	2	9	8	Diseases of oesophagus
83	145	10	3	56	22	Ulcer of stomach and duodenum
13	26	5	9	58	66	Appendicitis
311	274	33	22	181	44	Hernia of abdominal cavity

Πίνακας 14. (Συνέχεια)

Κατηγορίες νόσων	Γενικό σύνολο – Grand total			Οικογενειακή κατάσταση —			
	Σύνολο (1) Total	Α — Μ	Θ — F	Άγαμοι — Single		Έγγαμοι — Married	
				Α — Μ	Θ — F	Α — Μ	Θ — F
Εντερική απόφραξη, χωρίς κήλη	6.575	3.377	3.198	506	329	2.737	2.550
Εκκόλιωμα του εντέρου	1.422	654	768	56	41	573	635
Άλλες λειτουργικές πεπτικές διαταραχές	2.410	1.095	1.315	305	181	750	1.025
Χρόνια ηπατοπάθεια και κίρρωση	8.105	5.533	2.572	505	160	4.827	2.206
Χολολιθίαση και χολοκυστίτιδα	29.251	10.131	19.120	587	873	9.206	16.877
Άλλα νοσήματα του πεπτικού συστήματος	51.650	30.431	21.219	4.813	2.745	24.536	16.697
10. Νοσήματα του ουροποιογεννητικού συστήματος	120.355	54.148	66.207	10.936	8.432	41.264	55.283
Νεφρίτιδα, νεφρωσικό σύνδρομο και νέφρωση	17.060	9.349	7.711	1.409	775	7.565	6.208
Λοιμώξεις του νεφρού	1.590	542	1.048	120	297	393	690
Λιθίαση του ουροποιητικού συστήματος	12.013	7.068	4.945	667	370	6.258	4.415
Κυστίτιδα	943	277	666	46	77	220	550
Άλλα νοσήματα του ουροποιητικού συστήματος	24.700	13.652	11.048	3.388	3.210	9.716	7.032
Υπερπλασία του προστάτη	13.161	13.161	—	291	—	12.245	—
Υδροκήλη	1.869	1.869	—	948	—	889	—
Υπερπλασία της πόσσης και φήμηση	3.049	3.049	—	1.893	—	1.089	—
Στείρωση άνδρα	32	32	—	12	—	20	—
Άλλα νοσήματα των ανδρικών γεννητικών οργάνων	4.887	4.887	—	2.012	—	2.762	—
Νοσήματα του μαστού	1.990	262	1.728	150	265	107	1.414
Σαλπιγγίτιδα και ωοφροίτιδα	574	—	574	—	103	—	463
Φλεγμονώδη νοσήματα των κυτταρικών ιστών, της πύελου και του περιτοναίου	302	—	302	—	62	—	232
Φλεγμονώδη νοσήματα της μήτρας, του κόλπου και του αδοίου	1.786	—	1.786	—	324	—	1.439
Μητροκοιλιακή πρόπτωση	4.364	—	4.364	—	75	—	4.155
Διαταραχές της εμμήνου ρύσεως	491	—	491	—	178	—	309
Στείρωση γυναίκας	222	—	222	—	11	—	211
Άλλα νοσήματα των γυναικείων γεννητικών οργάνων	31.322	—	31.322	—	2.685	—	28.165
11. Επιπλοκές της κύησης, του τοκετού και της λοχείας	124.233	—	124.233	—	3.808	—	120.161
Αυτόματη έκτρωση	3.924	—	3.924	—	350	—	3.551
Νόμιμη προκλητή έκτρωση	1.523	—	1.523	—	110	—	1.408
Παράνομη προκλητή έκτρωση	3.660	—	3.660	—	432	—	3.195
Άλλες μορφές εκτρώσεων	3.182	—	3.182	—	225	—	2.941
Αμιοραγία κατά την εγκυμοσύνη και τον τοκετό	6.645	—	6.645	—	487	—	6.133
Τοξαιμία της κύησης	1.204	—	1.204	—	59	—	1.140
Λοιμώξεις του ουροποιογεννητικού σωλήνα κατά την εγκυμοσύνη	509	—	509	—	29	—	480
Αποφρακτικός τοκετός	44	—	44	—	1	—	42
Επιπλοκές της λοχείας	330	—	330	—	9	—	320
Άλλες άμεσες αιτίες μαιευτικών επεμβάσεων	29.361	—	29.361	—	626	—	28.691
Έμμεσες αιτίες μαιευτικών επεμβάσεων	268	—	268	—	10	—	258
Φυσιολογικός τοκετός	73.583	—	73.583	—	1.470	—	72.002
12. Νοσήματα του δέρματος και του υποδορίου ιστού	23.793	14.144	9.649	7.543	3.389	6.361	5.869
Λοιμώξεις του δέρματος και του υποδορίου ιστού	13.715	8.922	4.793	5.003	1.862	3.779	2.736
Άλλα νοσήματα του δέρματος και του υποδορίου ιστού	10.078	5.222	4.856	2.540	1.527	2.582	3.133
13. Νοσήματα του μυοσκελετικού συστήματος και του συνδετικού ιστού	60.959	27.797	33.162	8.781	3.516	18.377	27.510
Ρευματοειδής αρθρίτιδα, εκτός της σπονδυλικής μοίρας	2.299	619	1.680	160	210	448	1.373
Άλλες αρθροπάθειες	11.516	3.433	8.083	661	686	2.659	6.840
Άλλες διαταραχές των αρθρώσεων	7.191	4.973	2.218	2.832	562	2.063	1.535
Αγκυλοποιητική σπονδυλίτιδα	226	160	66	59	11	99	54
Άλλες παθήσεις της ράχης	27.573	13.236	14.337	2.633	873	10.265	12.534
Ρευματισμός, εκτός της ράχης	3.838	2.061	1.777	966	435	1.072	1.272
Οστεομυελίτιδα, περιοστίτιδα και άλλες λοιμώξεις που προσβάλλουν τα οστά	772	530	242	183	77	335	155
Επίκτητες παραμορφώσεις των μελών	1.141	323	818	131	127	183	656
Άλλα νοσήματα του μυοσκελετικού συστήματος και του συνδετικού ιστού	6.403	2.462	3.941	1.156	535	1.253	3.091
14. Συγγενείς ανωμαλίες	12.226	7.956	4.270	7.467	3.699	399	511
Δισχιδής ράχη και υδροκέφαλος	305	180	125	170	105	10	18
Άλλες παραμορφώσεις του κεντρικού νευρικού συστήματος	205	119	86	112	84	7	2
Συγγενείς ανωμαλίες της καρδιάς και του κυκλοφορικού συστήματος	3.420	2.089	1.331	1.855	1.083	169	212
Λικόστομα και λαγώχειλος	249	147	102	140	99	4	3
Άλλες παραμορφώσεις του πεπτικού συστήματος	968	644	324	630	314	11	7
Κρυφορχία	1.500	1.500	—	1.445	—	46	—
Συγγενές εξάρθρωμα του ισχίου	491	113	378	94	266	19	110
Άλλες συγγενείς ανωμαλίες του μυοσκελετικού συστήματος	1.621	929	692	888	637	39	48
Άλλες συγγενείς ανωμαλίες	3.467	2.235	1.232	2.133	1.111	94	111

Table 14. (Continued)

Marital status						Categories of diseases
Χήρου — Widowed		Διαζευγμένοι — Divorced		Άγνωστη — Not declared		
A — M	Θ — F	A — M	Θ — F	A — M	Θ — F	
97	279	6	16	31	24	Intestinal obstruction without mention of hernia
13	79	3	5	9	8	Diverticula of intestine
34	96	2	4	4	9	Other functional digestive disorders
103	161	23	11	75	34	Chronic liver disease and cirrhosis
223	1.128	14	69	101	173	Cholelithiasis and cholecystitis
672	1.466	73	76	337	235	Other diseases of other parts of the digestive system
1.354	1.938	72	209	522	345	10. Diseases of genito-urinary system
266	638	18	22	91	68	Nephritis, nephrotic syndrome and nephrosis
21	48	—	4	8	9	Infections of kidney
53	95	5	13	85	52	Urinary calculus
6	35	2	2	3	2	Cystitis
402	691	15	33	131	82	Other diseases of urinary system
486	—	22	—	117	—	Hyperplasia of prostate
16	—	1	—	15	—	Hydrocele
37	—	3	—	27	—	Redundant prepuce and phimosis
—	—	—	—	—	—	Infertility, male
65	—	6	—	42	—	Other diseases of male genital organs
2	16	—	14	3	19	Diseases of breast
—	3	—	4	—	1	Salpingitis and oophoritis
—	2	—	2	—	4	Inflammatory diseases of pelvic cellular tissue and peritoneum
—	14	—	6	—	3	Inflammatory diseases of uterus, vagina and vulva
—	108	—	9	—	17	Uterovaginal prolapse
—	—	—	2	—	2	Menstrual disorders
—	—	—	—	—	—	Infertility, female
—	288	—	98	—	86	Other diseases of female genital organs
—	50	—	63	—	151	11. Complications of pregnancy, childbirth and the puerperium
—	2	—	8	—	13	Spontaneous abortion
—	—	—	1	—	4	Legally induced abortion
—	5	—	12	—	16	Illegally induced abortion
—	2	—	4	—	10	Other abortion
—	6	—	2	—	17	Haemorrhage of pregnancy and childbirth
—	1	—	1	—	3	Toxaemia of pregnancy
—	—	—	—	—	—	Infections of genito-urinary tract in pregnancy
—	—	—	—	—	1	Obstructed labour
—	—	—	—	—	1	Complications of the puerperium
—	10	—	7	—	27	Other direct obstetric causes
—	—	—	—	—	—	Indirect obstetric causes
—	24	—	28	—	59	Normal delivery
104	275	19	49	117	67	12. Diseases of skin and subcutaneous tissue
50	140	10	22	80	33	Infections of skin and subcutaneous tissue
54	135	9	27	37	34	Other diseases of skin and subcutaneous tissue
327	1.744	76	143	236	249	13. Diseases of the musculoskeletal system and connective tissue
10	78	—	7	1	12	Rheumatoid arthritis, except spine
75	474	5	27	33	56	Other arthropathies
17	91	19	9	42	21	Other disorders of joints
1	1	—	—	1	—	Ankylosing spondylitis
174	737	42	70	122	123	Other dorsopathies
11	58	3	4	9	8	Rheumatism, excluding the back
6	7	2	—	4	3	Osteomyelitis, periostitis and other infections involving bone
4	24	2	5	3	6	Acquired deformities of limbs
29	274	3	21	21	20	Other diseases of skin and subcutaneous tissue
4	10	—	2	86	48	14. Congenital anomalies
—	1	—	—	—	1	Spina bifida and hydrocephalus
—	—	—	—	—	—	Other deformities of central nervous system
1	6	—	1	64	29	Congenital anomalies of heart and circulatory system
—	—	—	—	3	—	Cleft palate and cleft lip
—	—	—	—	3	3	Other deformities of digestive system
1	—	—	—	8	—	Undescended testicle
—	1	—	—	—	1	Congenital dislocation of hip
1	1	—	—	1	6	Other congenital anomalies of musculoskeletal system
1	1	—	1	7	8	Other congenital anomalies

Πίνακας 14. (Συνέχεια)

Κατηγορίες νόσων	Γενικό σύνολο – Grand total			Οικογενειακή κατάσταση –			
	Σύνολο (1) Total	Α – Μ	Θ – F	Αγαμοί – Single		Εγγαμοί – Married	
				Α – Μ	Θ – F	Α – Μ	Θ – F
15. Ορισμένες καταστάσεις που προέρχονται από την περιγεννητική περίοδο	16.580	9.541	7.039	9.541	7.039	—	—
Μητρικές καταστάσεις που επηρεάζουν το έμβryo ή το νεογνό	10	8	2	8	2	—	—
Μαιευτικές επιπλοκές που επηρεάζουν το έμβryo ή το νεογνό	159	77	82	77	82	—	—
Αργή εμβρυϊκή ανάπτυξη, πλημμελής θέση του εμβρύου και ανομοιότητα	4.288	2.245	2.043	2.245	2.043	—	—
Τραυματισμός κατά τη γέννηση	36	27	9	27	9	—	—
Υποξία, ασφυξία κατά τη γέννηση και άλλες καταστάσεις του αναπνευστικού	1.880	1.114	766	1.114	766	—	—
Αιμολυτική νόσος του εμβρύου ή του νεογνού	78	38	40	38	40	—	—
Άλλες καταστάσεις περιγεννητικής προελευσεως	10.129	6.032	4.097	6.032	4.097	—	—
16. Συμπτώματα, σημεία και ασαφώς καθορισμένες καταστάσεις	93.428	50.471	42.957	18.087	14.622	30.524	25.898
Πυρεξία άγνωστης αιτιολογίας	13.946	7.606	6.340	4.621	3.494	2.788	2.580
Συμπτώματα που σχετίζονται με την καρδιά	8.136	5.474	2.662	524	174	4.784	2.350
Κωλικός του νεφρού	8.577	4.892	3.685	798	445	4.004	3.089
Επίσχεση ούρων	1.051	906	145	69	32	769	99
Κοιλιακός πόνος	14.059	6.515	7.544	3.256	3.263	3.084	3.977
Γεροντική ηλικία, χωρίς ψυχώσεις	1.354	612	742	19	25	502	515
Σύνδρομο αιφνιδίου θανάτου των βρεφών	5	1	4	1	4	—	—
Αναπνευστική ανεπάρκεια	1.741	1.041	700	99	56	870	558
Άλλα συμπτώματα, σημεία και ασαφώς καθοριζόμενες καταστάσεις	44.559	23.424	21.135	8.700	7.129	13.723	12.730
17. Κακώσεις και δηλητηριάσεις	129.389	78.708	50.681	39.441	14.742	37.300	31.832
Κάταγμα κρανίου και προσώπου	3.221	2.346	875	1.311	391	971	455
Κάταγμα αυχένα και κορμού	6.137	3.741	2.396	883	290	2.746	1.862
Κάταγμα βραχίονα, καρπού και ωλένης	6.903	4.305	2.598	2.735	656	1.487	1.753
Κάταγμα του αυχένα του μηριαίου	12.769	4.155	8.614	616	478	3.152	6.390
Κάταγμα άλλων μερών του μηριαίου	3.459	1.936	1.523	1.091	274	782	1.005
Κάταγμα κνήμης, περόνης και αστραγάλου	10.726	6.506	4.220	3.293	847	3.080	3.137
Άλλα κατάγματα μελών	8.562	5.706	2.856	2.970	557	2.633	2.095
Λοιπά κατάγματα	892	595	297	249	60	334	225
Εξαρθρήματα, υπεξαρθρήματα και διαστρέμματα	4.706	3.430	1.276	2.289	340	1.102	833
Διάσειση	3.973	2.541	1.432	1.407	528	1.097	843
Άλλες ενδοκρανιακές κακώσεις	10.858	7.305	3.553	4.010	1.590	3.136	1.812
Άλλες εσωτερικές κακώσεις (θώρακα, κοιλίας, πύελου) περιλαμβανομένων και των νεύρων	2.685	1.913	772	775	203	1.090	532
Ανοικτό τραύμα οφθαλμού, ωτός και κεφαλής	2.681	1.924	757	919	302	975	419
Ανοικτό τραύμα άνω άκρου	2.432	1.967	465	879	178	1.036	278
Ανοικτό τραύμα κάτω άκρου	1.483	1.081	402	545	125	508	255
Άλλα ανοικτά τραύματα και κακώσεις των αγγείων	2.501	1.750	751	798	249	889	455
Αποτελέσματα ξένων σωμάτων που έχουν εισέλθει από φυσικό στόμο	848	529	319	319	156	201	153
Εγκαυμα που περιορίζεται στον οφθαλμό και τα εξαρτήματά του	252	203	49	83	23	117	26
Εγκαυμα του καρπού και του άκρου του χεριού	179	110	69	54	30	51	38
Άλλα εγκαύματα του σώματος και των εσωτερικών οργάνων	1.869	1.114	755	611	293	462	401
Δηλητηρίαση από φάρμακα, ιδιοσκευάσματα και βιολογικές ουσίες	6.054	2.086	3.968	1.413	2.425	631	1.453
Τοξικές επιδράσεις άλλων ουσιών, μη φαρμακευτικής προελευσεως	1.629	939	690	715	470	217	197
Επιπλοκές ιατρικής και χειρουργικής περιθάλψεως	2.422	1.341	1.081	335	169	970	856
Άλλες κακώσεις, πρώιμες επιπλοκές τραύματος (άμεσες)	30.454	20.142	10.312	10.630	3.949	9.120	5.900
Οψιμες επιπλοκές κακώσεων, δηλητηριάσεων, τοξικών δράσεων και άλλων εξωτερικών αιτιών	1.694	1.043	651	511	159	513	459

(1) Περιλαμβάνονται και 31.580 θανάτους.



Table 14. (Continued)

Marital status						Categories of diseases
Χήροι — Widowed		Διαζευγμένοι — Divorced		Άγνωστη — Not declared		
A — M	Θ — F	A — M	Θ — F	A — M	Θ — F	
—	—	—	—	—	—	15. Certain conditions originating in the perinatal period
—	—	—	—	—	—	Maternal conditions affecting fetus or newborn
—	—	—	—	—	—	Obstetric complications affecting fetus or newborn
—	—	—	—	—	—	Slow fetal growth, fetal malnutrition and immaturity
—	—	—	—	—	—	Birth trauma
—	—	—	—	—	—	Hypoxia, birth asphyxia and other respiratory conditions
—	—	—	—	—	—	Haemolytic disease of fetus or newborn
—	—	—	—	—	—	Other conditions originating in the perinatal period
748	1.542	107	125	1.005	770	16. Signs, symptoms and ill-defined conditions
114	205	8	12	75	49	Pyrexia of unknown origin
43	93	21	7	102	38	Symptoms involving heart
44	112	9	6	37	33	Renal colic
62	14	—	—	6	—	Retention of urine
92	233	17	15	66	56	Abdominal pain
82	194	—	1	9	7	Senility without mention of psychosis
—	—	—	—	—	—	Sudden infant death syndrome
57	72	3	2	12	12	Respiratory failure
254	619	49	82	698	575	Other signs, symptoms and ill-defined conditions
843	3.399	122	149	1.002	559	17. Accidents, poisonings and violence
3	16	2	3	59	10	Fracture of skull and face
64	202	3	9	45	33	Fracture of neck and trunk
26	161	7	7	50	21	Fracture of humerus, radius and ulna
314	1.631	11	21	62	94	Fracture of neck of femur
33	221	3	1	27	22	Fracture of other parts of femur
29	173	14	15	90	48	Fracture of tibia, fibula and ankle
30	152	11	12	62	40	Other fractures of limbs
5	11	1	—	6	1	Other fractures
12	85	4	3	23	15	Dislocations, sprains and strains
15	40	4	7	18	14	Concussion
54	93	9	15	96	43	Other intracranial injuries
15	31	4	2	29	4	Other intracranial and internal injuries, including nerves
12	27	4	4	14	5	Open wound of eye, ear and head
5	6	2	—	45	3	Open wound of upper limb
15	19	—	—	13	3	Open wound of lower limb
16	31	4	—	43	16	Other open wounds and injury to blood vessels
3	8	2	1	4	1	Effects of foreign body entering through orifice
—	—	1	—	2	—	Burn confined to eye and adnexa
—	1	—	—	5	—	Burn of wrist and hand
15	36	1	1	25	24	Other burns of body and internal organs
10	33	6	17	26	40	Medicinal agents
3	7	—	2	4	14	Toxic effects of substances chiefly nonmedicinal as to source
24	47	—	3	12	6	Complications of medical and surgical care
130	339	28	26	234	98	Other injuries, early complications of trauma
10	29	1	—	8	4	Late effects of injuries, of poisonings, of toxic effects, of other external causes

(1) Including also 31.580 deaths.



Πίνακας 15. Εξεληθόντες ασθενείς κατά κατηγορίες νόσων και ομάδες επαγγελματιών. Έτος 1993

Κατηγορίες νόσων	Ομάδες επαγγελματιών				
	Γενικό σύνολο (1) Grand total	Πρόσωπα ασκούντα επι- στημονικά και ελευθέρια επαγγέλματα, τεχνικοί αυτών βοηθοί κ.π.α.ε. Professional, technical and related workers	Διευθύνοντες και ανώτερα διοικητικά στελέχη Administrative, executive and managerial workers	Υπάλληλοι γραφείου κ.π.α.ε. Clerical and related workers	Εμποροί και πωλητές Tradesmen and sales workers
Γενικό σύνολο	1.441.196	31.901	423	115.732	32.224
1. Λοιμώδη και παρασιτικά νοσήματα	39.590	428	7	2.012	609
Χολέρα	—	—	—	—	—
Τυφοειδής πυρετός	175	1	—	9	4
Συγγέλιση	17	—	—	—	—
Τροφικές δηλητηριάσεις	1.086	21	1	79	23
Αμοιβάδωση	58	—	—	4	—
Εντερικές λοιμώξεις που οφείλονται σε άλλους μικρο- οργανισμούς	685	11	—	32	8
Ασαφώς καθορισμένες εντερικές λοιμώξεις	17.628	180	1	810	191
Παράτυφος	27	—	—	4	—
Πνευμονική φυματίωση	2.069	17	1	118	32
Άλλη αναπνευστική φυματίωση	303	—	—	20	5
Φυματίωση των μηνίγγων και του κεντρικού νευρικού συστήματος	32	—	—	4	—
Φυματίωση των εντέρων, του περιτοναίου και των μεσεντερίων αδένων	61	—	—	3	1
Φυματίωση των οστών και των αρθρώσεων	69	—	—	3	2
Φυματίωση του ουρογεννητικού συστήματος	98	2	—	7	1
Άλλες μορφές φυματώσεως	107	—	—	7	3
Πανώλης	—	—	—	—	—
Βρουκέλλωση	456	5	—	30	7
Λέπρα	15	—	—	1	—
Διαφθερίτιδα	1	—	—	—	—
Κοκαΐτης	195	—	—	2	1
Στρεπτοκοκκική κινάγλη, οστρακία και ερυσίτελας	1.125	8	1	82	29
Μηνιγγιτιδοκοκκικές λοιμώξεις	25	—	—	—	1
Τέτανος	29	—	—	1	—
Σηψαιμία	956	3	—	20	8
Άλλες μορφές μικροβιακών νοσημάτων	290	3	—	5	1
Οξεία πολιομυελίτιδα	16	—	—	1	—
Ευλογία	—	—	—	—	—
Διαρά	410	2	—	4	2
Ερυθρά	1.258	3	—	4	2
Κίτρινος πυρετός	—	—	—	—	—
Εγκεφαλίτιδα που μεταδίδεται με αρθρόποδα	117	3	—	16	1
Ιογενής ηπατίτιδα	2.237	59	—	258	133
Λύσσα	—	—	—	—	—
Τρόχωμα	4	—	—	—	1
Άλλα ιογενή νοσήματα	7.472	64	2	264	89
Τύφος που μεταδίδεται με φθίρες (ψείρες)	6	—	—	—	—
Άλλες ρικκετσιώσεις	54	—	—	5	4
Ελονοσία	60	2	—	4	2
Λείσημανίαση	118	1	—	11	2
Τριπανοσομίαση	5	—	—	—	1
Άλλες ρικκετσιώσεις και νοσήματα που μεταδίδονται με αρθρόποδα	7	—	—	—	—
Σύφιλη	215	9	—	35	16
Γονοκοκκικές λοιμώξεις	4	—	—	—	—
Άλλα αφροδισια νοσήματα	33	2	—	4	1
Μη σφιλιδικά σπειροχαιτικά νοσήματα	71	2	—	3	—
Μυκητιάσεις	180	4	1	18	—
Σχιστοσωμιάσεις	2	—	—	2	—
Εχινοκοκκίαση	1.055	6	—	82	27
Λοιμώξεις από φύλαρες και δρακοντίαση	3	—	—	—	—
Αγρύλοστομίαση και νεκατορίαση	7	1	—	1	—
Άλλες ελμινθιάσεις	42	3	—	2	—
Απώτερες συνέπειες της φυματώσεως	73	—	—	3	—
Απώτερες συνέπειες της οξείας πολιομυελίτιδας	61	—	—	5	—
Άλλα λοιμώδη και παρασιτικά νοσήματα	573	16	—	49	11
2. Νεοπλάσματα	151.206	2.698	45	10.781	3.528
Κακοήθη νεοπλάσματα του χείλους, της στοματικής κοιλότητας και του φάρυγγα	1.415	12	1	137	23
Κακοήθη νεοπλάσματα του οισοφάγου	434	1	—	26	10
Κακοήθη νεοπλάσματα του στομάχου	4.052	37	2	248	79
Κακοήθη νεοπλάσματα του λεπτού εντέρου - δωδεκα- δακτύλου	159	2	—	7	8
Κακοήθη νεοπλάσματα του παχέος εντέρου, εκτός του ορθού	7.382	112	1	457	139
Κακοήθη νεοπλάσματα του ορθού, της ορθοαιμοειδι- κής συμβολής και του πρωκτού	2.657	22	—	137	48
Κακοήθη νεοπλάσματα του ήπατος, καθοριζόμενα ως πρωτοπαθή	2.119	7	3	86	31
Κακοήθη νεοπλάσματα του παγκρέατος	1.545	16	1	71	39
Λοιπά κακοήθη νεοπλάσματα των οργάνων του πεπτι- κού συστήματος και του περιτοναίου	1.114	5	—	60	18
Κακοήθη νεοπλάσματα του λάρυγγα	1.945	22	—	139	48
Κακοήθη νεοπλάσματα της τραχείας, των βρόγχων και του πνεύμονα	16.789	168	10	1.010	462

Patients discharged by category of diseases and occupational groups. Year 1993

Occupational groups					Λοιποί (2) Other	Categories of diseases
Απασχολούμενοι στην παροχή υπηρεσιών Service workers	Πρόσωπα απασχολούμενα στη γεωργία, ζωοκομία, δασοκομία, αλιεία και θήρα Farmers, loggers and related workers	Τεχνίτες και εργάτες (εκτός γεωργίας) και χειριστές μεταφορικών μέσων Craftsmen and labourers (not in agriculture) and operators of transport means	Πρόσωπα που δεν είναι δυνατό να καταταγούν κατά επάγγελμα Persons not classifiable by occupation			
11.741	82.395	60.312	31.226	1.075.242	Grand total	
247	1.866	1.329	743	32.349	1. Infectious and parasitic diseases	
—	—	—	—	—	Cholera	
2	11	9	2	137	Typhoid fever	
—	1	—	—	16	Shigellosis	
6	70	65	21	800	Food poisoning	
1	4	2	1	46	Amoebiasis	
—	26	11	8	589	Intestinal infections due to other specified organism	
89	627	459	195	15.076	Ill-defined intestinal infections	
—	6	—	—	17	Paratyphoid fever	
12	214	133	154	1.388	Pulmonary tuberculosis	
4	18	19	12	225	Other respiratory tuberculosis	
—	1	1	—	26	Tuberculosis of meninges and central nervous system	
—	5	3	1	48	Tuberculosis of intestines, peritoneum and mesenteric glands	
—	8	2	3	51	Tuberculosis of bones and joints	
3	14	1	1	69	Tuberculosis of genito-urinary system	
1	8	2	1	85	Other tuberculosis	
—	—	—	—	—	Plague	
1	105	22	12	274	Brucellosis	
—	—	—	—	14	Leprosy	
—	1	—	—	1	Diphtheria	
8	79	52	18	191	Whooping cough	
—	1	1	1	848	Streptococcal sore throat, scarlatina and erysipelas	
—	4	1	1	21	Meningococcal infection	
—	26	10	1	22	Tetanus	
—	13	3	5	884	Septicaemia	
—	1	1	2	263	Other bacterial diseases	
—	—	—	—	13	Acute poliomyelitis	
3	5	4	2	—	Smallpox	
1	6	5	3	388	Measles	
—	—	—	—	1.234	Rubella	
3	5	5	3	—	Yellow fever	
39	165	174	137	81	Arthropod-borne encephalitis	
—	—	—	—	1.272	Viral hepatitis	
—	—	—	—	—	Rabies	
46	197	169	89	2	Trachoma	
—	1	—	—	6.552	Other viral diseases	
—	6	2	—	5	Louse-borne typhus	
—	3	16	8	37	Other rickettsiosis	
—	5	3	3	25	Malaria	
—	—	1	—	93	Leishmaniasis	
—	—	1	—	3	Trypanosomiasis	
—	—	1	—	6	Other rickettsiosis and other arthropod-borne diseases	
8	6	18	8	115	Syphilis	
—	—	—	—	4	Gonococcal infections	
—	3	5	2	16	Other venereal diseases	
—	9	11	3	43	Non-syphilitic spirochaetal diseases	
3	9	11	3	131	Mycosis	
—	—	—	—	—	Schistosomiasis	
4	137	64	20	715	Echinococcosis	
—	—	1	—	2	Filarial infection and dracontiasis	
—	—	1	—	4	Ancylostomiasis and necatoriasis	
—	3	1	2	31	Other helminthiasis	
1	2	6	2	59	Late effects of tuberculosis	
—	16	1	—	39	Late effects of acute poliomyelitis	
12	45	32	20	388	Other infectious and parasitic diseases	
1.003	10.310	5.247	2.895	114.699	2. Neoplasms	
21	150	79	31	961	Malignant neoplasm of lip, oral cavity and pharynx	
4	42	18	17	316	Malignant neoplasm of oesophagus	
15	372	147	63	3.089	Malignant neoplasm of stomach	
—	16	8	—	118	Malignant neoplasm of small intestine, including duodenum	
54	452	252	79	5.836	Malignant neoplasm of colon	
9	180	76	36	2.149	Malignant neoplasm of rectum, rectosigmoid junction and anus	
18	135	74	22	1.743	Malignant neoplasm of liver, specified as primary	
3	120	41	19	1.235	Malignant neoplasm of pancreas	
1	100	30	7	893	Malignant neoplasm of digestive organs and peritoneum	
25	233	100	44	1.334	Malignant neoplasm of larynx	
70	1.762	913	520	11.874	Malignant neoplasm of trachea, bronchus and lung	

Πίνακας 15. (Συνέχεια)

Κατηγορίες νόσων	Ομάδες επαγγελματών				
	Γενικό σύνολο (1) Grand total	Πρόσωπα ασκούντα επισημονικά και ελεύθερα επαγγέλματα, τεχνικοί αυτών βοηθοί κ.π.α.ε. Professional, technical and related workers	Διευθύνοντες και ανώτερα διοικητικά στελέχη Administrative, executive and managerial workers	Υπάλληλοι γραφείου κ.π.α.ε. Clerical and related workers	Εμποροί και πωλητές Tradesmen and sales workers
Λοιπά κακοήθη νεοπλασμάτα των οργάνων του αναπνευστικού συστήματος και των ενδοθωρακικών οργάνων	459	9	—	33	15
Κακοήθη νεοπλασμάτα των οστών και των αρθρικών χόνδρων	679	11	—	45	10
Κακοήθες μελάνωμα του δέρματος	883	39	1	99	30
Άλλο κακοήθες νεοπλασμα του δέρματος	1.186	10	—	45	21
Κακοήθες νεόπλασμα του γυναικείου μαστού	10.138	176	—	557	123
Λοιπά κακοήθη νεοπλασμάτα των οστών, του συνδετικού ιστού, του δέρματος και του μαστού	1.358	21	—	89	22
Κακοήθη νεοπλασμάτα του τριχήλου της μήτρας	1.951	53	—	104	11
Κακοήθη νεοπλασμάτα του πλακούντα	10	—	—	—	—
Κακοήθη νεοπλασμάτα της μήτρας, άλλα και μη καθοριζόμενα	1.324	16	—	50	17
Κακοήθη νεοπλασμάτα των ωοθηρών και άλλων εξαρτημάτων της μήτρας	3.950	86	—	207	28
Κακοήθη νεοπλασμάτα του προστάτη	4.098	38	—	74	35
Κακοήθη νεοπλασμάτα των ορχεων	691	19	1	145	28
Κακοήθη νεοπλασμάτα της ουροδόχου κύστης	11.426	58	3	677	283
Λοιπά κακοήθη νεοπλασμάτα των ουρογεννητικών οργάνων	2.312	28	1	102	87
Κακοήθη νεοπλασμάτα του εγκεφάλου	1.640	25	1	120	53
Λοιπά κακοήθη νεοπλασμάτα άλλων και μη καθορισμένων εντοπίσεων	15.653	325	1	943	424
Νόσος του Hodgkin	1.891	66	1	257	85
Λευχαιμία	7.579	39	—	547	125
Λοιπά κακοήθη νεοπλασμάτα του λεμφικού και αιμοποιητικού ιστού	9.081	155	4	628	206
Καλοήθη νεοπλασμάτα του δέρματος	2.336	65	—	251	86
Καλοήθη νεοπλασμάτα του μαστού	3.263	178	—	484	85
Καλοήθη νεοπλασμάτα της μήτρας	3.791	278	—	531	102
Καλοήθη νεοπλασμάτα των ωοθηρών	169	10	—	10	3
Καλοήθη νεοπλασμάτα του νεφρού και άλλων οργάνων του ουροποιητικού συστήματος	5.241	73	3	279	154
Καλοήθη νεοπλασμάτα του νευρικού συστήματος	935	15	—	75	26
Καλοήθη νεοπλασμάτα του θυρεοειδούς	167	7	—	35	7
Άλλα καλοήθη νεοπλασμάτα	9.793	231	6	1.070	317
Καρινώματα in situ	35	1	—	4	1
Άλλα και μη καθορισμένα νεοπλασμάτα	9.556	262	5	942	239
3. Ενδοκρινικά και μεταβολικά νοσήματα, διαταραχές της θρέψης και ανοσολογικές διαταραχές	34.728	458	9	2.339	626
Διαταραχές του θυρεοειδούς αδένος	8.247	220	1	1.022	199
Σακχαρώδης διαβήτης	19.033	112	4	740	269
Υπερλιποπρωτεϊναιμία	757	16	3	67	22
Παγκρεσικά μη ενδοκρινικές προελεύσεως	336	5	—	53	16
Άλλα ενδοκρινικά και μεταβολικά νοσήματα και ανοσολογικές διαταραχές	5.131	77	1	380	94
Νόσος AIDS	307	28	—	69	25
Kwashiorkor	4	—	—	1	—
Μαρασμός από ελλιπή διατροφή	14	—	—	2	—
Άλλος υποσιτισμός πρωτεϊνών-θερμίδων	553	—	—	2	1
Αβιταμινώσεις	346	—	—	3	—
4. Νοσήματα του αίματος και των αιμοποιητικών οργάνων	49.111	425	3	2.103	396
Αναμίες	40.953	340	2	1.606	283
Άλλα νοσήματα του αίματος και των αιμοποιητικών οργάνων	8.158	85	1	497	113
5. Ψυχικές διαταραχές	34.433	606	9	1.843	614
Γεροντικές και προγεροντικές οργανικές ψυχωτικές καταστάσεις	1.700	2	—	7	1
Σχιζοφρενικές ψυχώσεις	1.964	16	—	60	19
Συναίσθηματικές ψυχώσεις	5.146	152	1	389	127
Άλλες ψυχώσεις	12.816	244	1	669	170
Νευρώσεις και διαταραχές της προσωπικότητας	4.790	61	3	227	69
Σύνδρομο αλκοολικής εξάρτησης	1.627	35	1	123	58
Φαρμακευτική εξάρτηση	1.134	40	—	77	89
Διαταραχές φυσιολογικών λειτουργιών που προκύπτουν από ψυχικούς παράγοντες	209	2	—	9	1
Πνευματική καθυστέρηση	701	2	—	11	2
Άλλες ψυχικές διαταραχές	4.346	52	3	271	78
6. Νοσήματα του νευρικού συστήματος και των αισθητηρίων οργάνων	82.879	876	16	4.829	1.243
Μηνιγγίτιδα	822	7	—	46	6
Νόσος του Parkinson	1.169	3	—	25	4

Table 15. (Continued)

Occupational groups					Categories of diseases
Απασχολούμενοι στην παροχή υπηρεσιών Service workers	Πρόσωπα απασχολούμενα στη γεωργία, ζωοκομία, δασοκομία, αλιεία και θήρα Farmers, loggers and related workers	Τεχνίτες και εργάτες (εκτός γεωργίας) και χειριστές μεταφορικών μέσων Craftsmen and labourers (not in agriculture) and operators of transport means	Πρόσωπα που δεν είναι δυνατό να καταταγούν κατά επάγγελμα Persons not classifiable by occupation	Λοιποί (2) Other	
5	29	30	9	329	Other malignant neoplasms of respiratory and intra-thoracic organs
9	41	20	28	515	Malignant neoplasm of bone and articular cartilage
6	71	52	14	571	Malignant melanoma of skin
5	80	26	11	988	Other malignant neoplasm of skin
76	444	87	78	8.597	Malignant neoplasm of female breast
19	93	24	29	1.061	Other malignant neoplasms of bone, connective tissue, skin and breast
20	41	30	13	1.679	Malignant neoplasm of cervix uteri
—	—	—	—	10	Malignant neoplasm of placenta
11	62	8	12	1.148	Malignant neoplasm of uterus, other and unspecified
24	152	28	24	3.401	Malignant neoplasm of ovary and other uterine adnexa
2	205	38	15	3.691	Malignant neoplasm of prostate
13	146	89	42	208	Malignant neoplasm of testis
31	752	495	150	8.977	Malignant neoplasm of bladder
7	184	77	24	1.802	Other malignant neoplasms of genito-urinary organs
11	156	81	51	1.142	Malignant neoplasm of brain
61	952	430	275	12.242	Malignant neoplasm of other and unspecified sites
20	173	102	145	1.042	Hodgkin's disease
49	539	135	226	5.919	Leukaemia
60	661	293	174	6.900	Other malignant neoplasms of lymphatic and haemopoietic tissue
25	139	137	35	1.598	Benign neoplasm of skin
52	67	70	66	2.261	Benign neoplasm of breast
56	98	101	63	2.562	Benign neoplasm of uterus
2	3	3	4	134	Benign neoplasm of ovary
27	416	209	57	4.023	Benign neoplasm of kidney and other urinary organs
11	95	22	31	660	Benign neoplasm of nervous system
1	6	9	5	97	Benign neoplasm of thyroid
104	556	497	207	6.805	Other benign neoplasm
—	1	—	—	28	Carcinoma in situ
76	586	416	269	6.761	Other and unspecified neoplasm
250	1.767	1.136	577	27.566	3. Endocrine and metabolic diseases, nutritional deficiencies, immunity disorders
112	423	335	162	5.773	Disorders of thyroid gland
67	1.072	576	232	15.961	Diabetes mellitus
16	48	49	11	525	Hyperlipoproteinaemia
6	13	9	18	216	Obesity of non-endocrine origin
35	198	141	113	4.092	Other endocrine and metabolic diseases, immunity disorders
13	8	23	38	103	AIDS disease
1	—	—	—	2	Kwashiorkor
—	—	—	—	12	Nutritional marasmus
—	3	—	2	545	Other protein-calorie malnutrition
—	2	3	1	337	Avitaminosis
84	1.766	703	2.540	41.091	4. Diseases of blood and blood-forming organs
53	1.380	489	2.370	34.430	Anaemias
31	386	214	170	6.661	Other diseases of blood and blood-forming organs
340	3.712	2.092	2.277	22.940	5. Mental disorders
—	24	6	4	1.656	Senile and presenile organic psychotic conditions
11	344	111	153	1.250	Schizophrenic psychoses
63	443	264	205	3.502	Affective psychoses
114	1.949	858	1.216	7.595	Other psychoses
57	302	191	210	3.670	Neurotic and personality disorders
27	253	229	120	781	Alcohol dependence syndrome
35	54	241	177	421	Drug dependence
2	14	8	2	171	Physiological malnutrition arising from mental factors
—	118	11	29	528	Mental retardation
31	211	173	161	3.366	Other mental disorders
422	4.718	2.560	1.431	66.784	6. Diseases of the nervous system and sense organs
3	40	21	20	679	Meningitis
1	58	18	12	1.048	Parkinson's disease

Πίνακας 15. (Συνέχεια)

Κατηγορίες νόσων	Ομάδες επαγγελματών				
	Γενικό σύνολο (1) Grand total	Πρόσωπα ασκούντα επι- στημονικά και ελεύθερα επαγγέλματα, τεχνικοί αυτών βοηθοί κ.π.α.ε. Professional, technical and related workers	Διευθύνοντες και ανώτερα διοικητικά στελέχη Administrative, executive and managerial workers	Υπάλληλοι γραφείου κ.π.α.ε. Clerical and related workers	Έμποροι και πωλητές Tradesmen and sales workers
Άλλες εκφυλιστικές και κληρονομικές διαταραχές του νευρικού συστήματος	3.418	51	—	254	58
Σκλήρυνση κατά πλάκας	638	23	—	111	16
Βροφική εγκεφαλική παράλυση και άλλα παραλυτικά σύνδρομα	1.097	12	—	64	12
Επιληψία	4.918	34	—	373	69
Άλλα νοσήματα του νευρικού συστήματος	14.965	258	4	1.608	383
Γλαύκωμα	4.448	26	1	91	33
Καταράκτης	30.372	144	1	539	199
Τύφλωση και ελάττωση της οράσεως	236	3	—	14	1
Επιπεφυκίτιδα	167	2	—	6	3
Διαταραχές του δακρυϊκού συστήματος	596	3	—	23	11
Στραβισμός και άλλες διαταραχές των οφθαλμών κινήσεων	1.258	14	—	53	10
Άλλες διαταραχές του οφθαλμού και των εξαρτημάτων του	10.123	131	6	681	193
Μέση ωτίτιδα και μαστοειδίτιδα	3.073	35	2	279	50
Κώφωση	636	16	—	89	20
Άλλα νοσήματα του ωτός και της μαστοειδούς αποφύ- σεως	4.943	114	2	573	175
7. Νοσήματα του κυκλοφορικού συστήματος	199.426	2.483	80	13.709	5.274
Οξεία ρευματικός πυρετός	132	1	—	10	4
Χρόνια ρευματική καρδιοπάθεια	294	9	—	45	9
Υπερτασική καρδιοπάθεια	3.786	24	3	138	53
Άλλες μορφές υπερτασικής νόσου	14.890	227	6	1.042	430
Οξύ έμφραγμα του μυοκαρδίου	13.779	215	10	1.256	535
Άλλες μορφές ισχαιμικής καρδιοπάθειας	55.655	823	22	5.035	2.007
Πνευμονική εμβολή	870	18	1	60	22
Καρδιακή αρρυθμία	17.268	184	4	866	330
Άλλα νοσήματα πνευμονικής κυκλοφορίας και μορφών καρδιοπάθειας	35.784	213	10	1.421	451
Υπαρξιογενής αιμορραγία	712	16	—	96	29
Ενδοεγκεφαλική και άλλη ενδοκρανιακή αιμορραγία	1.760	31	—	146	59
Εγκεφαλικό έμφρακτο	1.526	14	2	105	42
Οξύ, αλλά ασαφώς καθορισμένο, νόσημα των αγγείων του εγκεφάλου	25.301	71	4	469	178
Εγκεφαλική αρτηριοσκλήρυνση	987	2	1	11	3
Άλλα νοσήματα των εγκεφαλικών αγγείων	3.177	34	1	129	59
Αρτηριοσκλήρυνση	1.359	8	—	36	12
Αρτηριακή εμβολή και θρόμβωση	862	12	—	55	11
Άλλα νοσήματα των αρτηριών, αρτηριδίων και τριχο- ειδών	6.769	97	4	575	217
Φλεβίτιδα, θρομβοφλεβίτιδα, φλεβική εμβολή και θρόμ- βωση	3.896	63	2	383	127
Κιρσοί των κάτω άκρων	4.325	140	5	585	271
Αιμορροΐδες	3.317	148	4	705	235
Άλλα νοσήματα του κυκλοφορικού συστήματος	2.977	133	1	541	190
8. Νοσήματα του αναπνευστικού συστήματος	114.149	1.320	24	7.093	1.906
Οξεία αμυγδαλίτιδα	2.298	23	—	144	29
Οξεία λαρυγγίτιδα και τραχειίτιδα	7.253	9	—	95	15
Άλλες οξείες λοιμώξεις του ανώτερου αναπνευστικού	3.585	26	—	118	32
Σκωρίαση του ρινικού διαφράγματος και ρινικοί πολύ- ποδες	8.783	389	2	1.733	435
Χρόνια φαρυγγίτιδα, ρινοφαρυγγίτιδα και κολπίτιδα	1.564	40	—	176	51
Χρόνια νοσήματα των αμυγδαλών και των αδενοειδών εξβλαστήσεων	18.879	209	3	1.166	237
Άλλα νοσήματα της ανώτερης αναπνευστικής οδού	5.357	158	3	921	260
Οξεία βρογχίτιδα και βρογχολίτιδα	6.724	21	1	127	25
Πνευμονία	11.151	125	2	630	205
Γρίπη	208	5	1	11	2
Βρογχίτιδα χρόνια και μη καθορισμένη, εμφύσημα και άσθμα	14.811	109	5	620	159
Βρογχεκτασία	742	8	—	36	14
Άλλο χρόνιο αποφρακτικό πνευμονικό νόσημα	12.621	35	1	252	96
Πνευμονοκονίωση και άλλα πνευμονικά νοσήματα που οφείλονται σε εξωτερικούς παράγοντες	276	2	—	20	8
Πλευριτίδα	1.852	19	2	164	45
Άλλα νοσήματα του αναπνευστικού συστήματος	18.045	142	4	880	293
9. Νοσήματα του πεπτικού συστήματος	154.711	2.683	70	14.129	4.580
Νοσήματα των δοντιών και των υποστηρικτικών ιστών	1.542	19	—	111	26
Νοσήματα των γνάθων	907	8	—	107	33
Άλλα νοσήματα της στοματικής κοιλότητας και των σιε- λογόνων αδένων	1.397	32	2	123	37
Νοσήματα του οισοφάγου	1.125	18	—	80	35
Έλκος στομάχου και δωδεκαδακτύλου	7.045	147	7	830	259
Σκωληροειδίτιδα	17.313	264	9	1.400	315
Κήλες της κοιλίας	25.969	455	13	2.281	909

Table 15. (Continued)

Occupational groups						Categories of diseases
Απασχολούμενοι στην παροχή υπηρεσιών Service workers	Πρόσωπα απασχολούμενα στη γεωργία, ζωοκομία, δασοκομία, αλιεία και θήρα Farmers, loggers and related workers	Τεχνίτες και εργάτες (εκτός γεωργίας) και χειριστές μεταφορικών μέσων Craftsmen and labourers (not in agriculture) and operators of transport means	Πρόσωπα που δεν είναι δυνατό να καταταθούν κατά επάγγελμα Persons not classifiable by occupation	Λοιποί (2) Other		
24	245	127	84	2.575	Other degenerative and hereditary disorders of the central nervous system	
6	54	24	32	372	Multiple sclerosis	
5	75	50	33	846	Infantile cerebral palsy and other paralytic syndromes	
20	639	228	208	3.347	Epilepsy	
175	1.062	805	325	10.345	Other diseases of the nervous system	
7	179	69	40	4.002	Glaucoma	
54	910	358	197	27.970	Cataract	
—	25	5	6	182	Blindness and low vision	
—	7	8	—	141	Conjunctivitis	
2	48	17	4	488	Disorders of lacrimal system	
3	17	22	26	1.113	Strabismus and other disorders of binocular eye movements	
59	866	457	203	7.527	Other disorders of the eye and adnexa	
11	114	100	86	2.396	Otitis media and mastoiditis	
4	64	25	22	396	Deafness	
48	315	226	133	3.357	Other diseases of the ear and mastoid process	
1.117	12.475	8.342	3.345	152.601	7. Diseases of the circulatory system	
1	7	1	4	104	Acute rheumatic fever	
3	22	22	18	166	Chronic rheumatic heart disease	
14	236	111	41	3.166	Hypertensive heart disease	
124	923	678	223	11.237	Other hypertensive diseases	
99	1.039	867	289	9.469	Acute myocardial infarction	
312	4.869	3.065	1.182	38.340	Other ischaemic heart diseases	
5	47	35	23	659	Pulmonary embolism	
72	996	555	211	14.050	Cardiac dysrhythmias	
95	1.679	740	423	30.752	Other diseases of pulmonary circulation and other forms of heart diseases	
7	56	52	22	434	Subarachnoid haemorrhage	
6	135	88	33	1.262	Intracerebral and other intracranial haemorrhage	
12	93	47	40	1.171	Cerebral infarction	
40	867	369	138	23.165	Acute but ill-defined cerebrovascular disease	
—	7	7	12	944	Cerebral arteriosclerosis	
16	137	108	31	2.662	Other cerebrovascular diseases	
4	72	30	20	1.177	Arteriosclerosis	
2	36	32	30	684	Arterial embolism and thrombosis	
51	435	332	184	4.874	Other diseases of arteries, arterioles and capillaries	
44	232	226	92	2.727	Phlebitis, thrombophlebitis, venous embolism and thrombosis	
112	239	321	116	2.536	Varicose veins of lower extremities	
47	158	335	104	1.581	Haemorrhoids	
51	190	321	109	1.441	Other diseases of the circulatory system	
676	4.931	3.638	2.510	92.051	8. Diseases of the respiratory system	
17	107	104	51	1.823	Acute tonsillitis	
9	37	24	17	7.047	Acute laryngitis and tracheitis	
10	77	71	40	3.211	Other acute upper respiratory infections	
145	481	600	639	4.359	Deflected nasal septum and nasal polyps	
8	94	79	54	1.062	Chronic pharyngitis, nasopharyngitis and sinusitis	
98	320	429	412	16.005	Chronic diseases of tonsils and adenoids	
74	411	364	292	2.874	Other diseases of the upper respiratory tract	
18	90	69	18	6.355	Acute bronchitis and bronchiolitis	
79	563	422	215	8.910	Pneumonia	
2	10	9	2	166	Influenza	
98	644	454	198	12.524	Bronchitis, chronic and unspecified, emphysema and asthma	
2	58	22	21	581	Bronchiectasis	
22	912	269	111	10.923	Other chronic obstructive pulmonary disease	
1	13	22	13	197	Pneumocystosis and other lung disease due to external agents	
14	148	108	72	1.280	Pleurisy	
79	966	592	355	14.734	Other diseases of the respiratory system	
1.446	10.213	8.404	3.650	109.536	9. Diseases of the digestive system	
11	104	41	49	1.181	Diseases of teeth and supporting structures	
12	79	61	47	560	Diseases of the jaws	
13	64	57	53	1.016	Other diseases of oral cavity, salivary glands and jaws	
10	74	42	36	830	Diseases of oesophagus	
90	668	618	220	4.206	Ulcer of stomach and duodenum	
142	647	743	471	13.322	Appendicitis	
285	1.944	1.865	470	17.747	Hernia of abdominal cavity	

Πίνακας 15. (Συνέχεια)

Κατηγορίες νόσων	Ομάδες επαγγελματών				
	Γενικό σύνολο (1) Grand total	Πρόσωπα ασκούντα επισημονικά και ελευθέρια επαγγέλματα, τεχνικοί αυτών βοηθοί κ.π.α.ε. Professional, technical and related workers	Διευθύνοντες και ανώτερα διοικητικά στελέχη Administrative, executive and managerial workers	Υπάλληλοι γραφείου κ.π.α.ε. Clerical and related workers	Έμποροι και πωλητές Tradesmen and sales workers
Εντερική απόφραξη, χωρίς κήλη	6.575	85	2	447	136
Εκκολπωμα του εντέρου	1.422	28	—	59	35
Άλλες λειτουργικές πεπτικές διαταραχές	2.410	36	1	163	46
Χρόνια πρωτοπάθεια και κίρρωση	8.105	97	3	817	327
Χολολιθίαση και χολοκυστίτιδα	29.251	538	12	2.422	732
Άλλα νοσήματα του πεπτικού συστήματος	51.650	956	21	5.289	1.690
10. Νοσήματα του ουροποιογεννητικού συστήματος	120.355	3.403	29	10.628	2.784
Νεφρίτιδα, νεφρικό σύνδρομο και νέφρωση	17.060	132	4	898	220
Λοιμώξεις του νεφρού	1.590	41	—	146	35
Λιθίαση του ουροποιητικού συστήματος	12.013	408	2	1.369	582
Κυστίτιδα	943	7	—	45	16
Άλλα νοσήματα του ουροποιητικού συστήματος	24.700	314	6	1.491	426
Υπερπλασία του προστάτη	13.161	87	1	361	213
Υδροκήλη	1.869	27	—	145	48
Υπερπλασία της πόσθης και φήμωση	3.049	33	2	227	65
Στειρότητα ανδρική	32	—	—	5	2
Άλλα νοσήματα των ανδρικών γεννητικών οργάνων	4.887	101	2	540	180
Νοσήματα του μαστού	1.990	85	1	258	66
Σαλπιγγίτιδα και ωοφωρίτιδα	574	54	—	99	13
Φλεγμονώδη νοσήματα των κυτταρικών ιστών, της πύελου και του περιτοναίου	302	16	—	39	12
Φλεγμονώδη νοσήματα της μήτρας, του κόλπου και του αδέου	1.786	100	—	283	39
Μητροκοιλιακή πρόπτωση	4.364	56	1	233	54
Διαταραχές της εμμήνου ρύσεως	491	23	—	67	8
Στειρότητα γυναικεία	222	29	—	46	6
Άλλα νοσήματα των γυναικείων γεννητικών οργάνων	31.322	1.890	10	4.376	799
11. Επιπλοκές της κύησης, του τοκετού και της λοχείας	124.233	11.349	29	18.320	2.477
Αυτόματη έκτρωση	3.924	225	1	459	75
Νόμιμη προκλητή έκτρωση	1.523	88	—	141	21
Παθολογική προκλητή έκτρωση	3.660	159	1	368	36
Άλλες μορφές εκτρώσεων	3.182	281	2	475	64
Αιμορραγία κατά την εγκυμοσύνη και τον τοκετό	6.645	542	1	954	132
Τοξαιμία της κύησης	1.204	95	—	155	14
Λοιμώξεις του ουροποιογεννητικού σωλήνα κατά την εγκυμοσύνη	509	29	—	43	5
Αποφρακτικός τοκετός	44	7	—	4	1
Επιπλοκές της λοχείας	330	22	—	44	5
Άλλες άμεσες αιτίες μαιευτικών επεμβάσεων	29.361	3.249	8	5.397	729
Εμμεσες αιτίες μαιευτικών επεμβάσεων	268	12	—	38	8
Φυσιολογικός τοκετός	73.583	6.640	16	10.242	1.387
12. Νοσήματα του δέρματος και του υποδορίου ιστού	23.793	475	6	2.525	657
Λοιμώξεις του δέρματος και του υποδορίου ιστού	13.715	277	5	1.653	417
Άλλα νοσήματα του δέρματος και του υποδορίου ιστού	10.078	198	1	872	240
13. Νοσήματα του μυοσκελετικού συστήματος και του συνδετικού ιστού	60.959	1.158	15	5.639	1.541
Ρευματοειδής αρθρίτιδα, εκτός της σπονδυλικής μοίρας	2.299	18	—	97	29
Άλλες αρθροπάθειες	11.516	96	2	703	182
Άλλες διαταραχές των αρθρώσεων	7.191	309	2	1.018	336
Αγκυλοποιητική σπονδυλίτιδα	226	3	1	32	10
Άλλες παθήσεις της ράχης	27.573	541	10	2.800	742
Ρευματισμός, εκτός της ράχης	3.838	70	—	381	85
Οστεομυελίτιδα, περιουσίτιδα και άλλες λοιμώξεις που προσβάλλουν τα οστά	772	16	—	87	26
Επίκτητες παραμορφώσεις των μελών	1.141	27	—	89	17
Άλλα νοσήματα του μυοσκελετικού συστήματος και του συνδετικού ιστού	6.403	78	—	432	114
14. Συγγενείς ανωμαλίες	12.226	41	—	226	40
Δισχιδής ράχη και υδροκέφαλος	305	1	—	1	1
Άλλες παραμορφώσεις του κεντρικού νευρικού συστήματος	205	—	—	2	2
Συγγενείς ανωμαλίες της καρδιάς και του κυκλοφορικού συστήματος	3.420	17	—	117	23
Λιγνόστομα και λαγόχειλος	249	2	—	5	—
Άλλες παραμορφώσεις του πεπτικού συστήματος	968	2	—	7	—
Κρυφοσχία	1.500	1	—	31	2
Συγγενές εξάρθρωμα του ισχίου	491	1	—	12	1
Άλλες συγγενείς ανωμαλίες του μυοσκελετικού συστήματος	1.621	7	—	14	4
Άλλες συγγενείς ανωμαλίες	3.467	10	—	37	7

Table 15. (Continued)

Occupational groups					Λοιποί (2) Other	Categories of diseases
Απασχολούμενοι στην παροχή υπηρεσιών Service workers	Πρόσωπα απασχολούμενα στη γεωργία, ξυσοκομία, δασοκομία, αλιεία και θήρα Farmers, loggers and related workers	Τεχνίτες και εργάτες (εκτός γεωργίας) και χειριστές μεταφορικών μέσων Craftsmen and labourers (not in agriculture) and operators of transport means	Πρόσωπα που δεν είναι δυνατό να καταταγούν κατά επάγγελμα Persons not classifiable by occupation			
35	403	283	119	5.065	Intestinal obstruction without mention of hernia	
6	55	34	15	1.190	Diverticula of intestine	
25	109	92	29	1.909	Other functional digestive disorders	
71	864	492	362	5.072	Chronic liver disease and cirrhosis	
227	1.424	1.043	489	22.364	Cholelithiasis and cholecystitis	
519	3.778	3.033	1.290	35.074	Other diseases of other parts of the digestive system	
1.144	6.460	4.421	1.670	89.816	10. Diseases of genito-urinary system	
52	1.051	496	346	13.861	Nephritis, nephrotic syndrome and nephrosis	
10	105	53	30	1.170	Infections of kidney	
167	1.315	891	325	6.954	Urinary calculus	
6	67	38	9	755	Cystitis	
149	1.400	915	295	19.704	Other diseases of urinary system	
30	801	355	92	11.221	Hyperplasia of prostate	
17	132	109	27	1.364	Hydrocele	
30	146	169	57	2.320	Redundant prepuce and phimosis	
—	3	6	1	15	Infertility, male	
57	465	443	109	2.990	Other diseases of male genital organs	
38	42	55	47	1.398	Diseases of breast	
15	11	18	7	357	Salpingitis and oophoritis	
4	3	6	11	211	Inflammatory diseases of pelvic cellular tissue and peritoneum	
30	32	54	29	1.219	Inflammatory diseases of uterus, vagina and vulva	
35	115	93	21	3.756	Uterovaginal prolapse	
5	11	21	5	351	Menstrual disorders	
2	3	6	8	122	Infertility, female	
497	758	693	251	22.048	Other diseases of female genital organs	
1.902	2.262	2.422	809	84.663	11. Complications of pregnancy, childbirth and the puerperium	
73	74	100	64	2.853	Spontaneous abortion	
27	40	54	19	1.133	Legally induced abortion	
103	66	101	53	2.773	Illegally induced abortion	
79	40	69	35	2.137	Other abortion	
107	175	230	42	4.462	Haemorrhage of pregnancy and childbirth	
19	31	49	13	828	Toxaemia of pregnancy	
8	14	17	3	390	Infections of genito-urinary tract in pregnancy	
—	—	—	2	30	Obstructed labour	
6	10	14	1	228	Complications of the puerperium	
479	604	554	138	18.203	Other direct obstetric causes	
6	4	13	4	183	Indirect obstetric causes	
995	1.204	1.221	435	51.443	Normal delivery	
287	1.436	1.609	685	16.113	12. Diseases of skin and subcutaneous tissue	
188	887	1.075	448	8.765	Infections of skin and subcutaneous tissue	
99	549	534	237	7.348	Other diseases of skin and subcutaneous tissue	
795	4.893	4.105	1.288	41.525	13. Diseases of the musculoskeletal system and connective tissue	
10	145	71	34	1.895	Rheumatoid arthritis, except spine	
80	868	352	162	9.071	Other arthropathies	
110	368	597	280	4.171	Other disorders of joints	
2	32	18	19	109	Ankylosing spondylitis	
487	2.767	2.425	536	17.265	Other dorsopathies	
46	215	267	84	2.690	Rheumatism, excluding the back	
4	83	73	16	467	Osteomyelitis, periostitis and other infections involving bone	
10	60	36	31	871	Acquired deformities of limbs	
46	355	266	126	4.986	Other diseases of skin and subcutaneous tissue	
18	213	102	130	11.456	14. Congenital anomalies	
—	8	1	3	290	Spina bifida and hydrocephalus	
—	1	—	2	198	Other deformities of central nervous system	
6	99	41	62	3.085	Congenital anomalies of heart and circulatory system	
2	—	1	4	235	Cleft palate and cleft lip	
—	3	3	1	952	Other deformities of digestive system	
1	12	22	12	1.419	Undescended testicle	
1	25	6	7	438	Congenital dislocation of hip	
3	22	6	17	1.548	Other congenital anomalies of musculoskeletal system	
5	43	22	22	3.321	Other congenital anomalies	

Πίνακας 15. (Συνέχεια)

Κατηγορίες νόσων	Ομάδες επαγγελματιών —				
	Γενικό σύνολο (1) Grand total	Πρόσωπα ασκούντα επισημονικά και ελευθέρια επαγγέλματα, τεχνικοί αυτών βοηθοί κ.π.α.ε. Professional, technical and related workers	Διευθύνοντες και ανώτερα διοικητικά στελέχη Administrative, executive and managerial workers	Υπάλληλοι γραφείου κ.π.α.ε. Clerical and related workers	Έμποροι και πωλητές Tradesmen and sales workers
15. Ορισμένες καταστάσεις που προέρχονται από την περιγεννητική περίοδο	16.580	—	—	—	—
Μητρικές καταστάσεις που επηρεάζουν το έμβρυο ή το νεογνό	10	—	—	—	—
Μαιευτικές επιπλοκές που επηρεάζουν το έμβρυο ή το νεογνό	159	—	—	—	—
Αργή εμβρυϊκή ανάπτυξη, πλημμελής θρέψη του εμβρύου και ανομοιότητα	4.288	—	—	—	—
Τραυματισμός κατά τη γέννηση	36	—	—	—	—
Υπόξια, ασφυξία κατά τη γέννηση και άλλες καταστάσεις του αναπνευστικού	1.880	—	—	—	—
Αιμολυτική νόσος του εμβρύου ή του νεογνού	78	—	—	—	—
Άλλες καταστάσεις περιγεννητικής προελεύσεως	10.129	—	—	—	—
16. Συμπτώματα, σημεία και ασαφώς καθορισμένες καταστάσεις	93.428	1.781	44	7.401	2.539
Πυρεξία άγνωστης αιτιολογίας	13.946	131	2	606	179
Συμπτώματα που σχετίζονται με την καρδιά	8.136	252	9	1.145	528
Κωλικός του νεφρού	8.577	263	9	1.153	376
Επίσπαση σφύρων	1.051	13	1	38	18
Κοιλιακός πόνος	14.059	197	2	844	297
Γεροντική ηλικία, χωρίς ψυχώσεις	1.354	—	—	1	—
Σύνδρομο αφανιδίου θανάτου των βρεφών	5	—	—	—	—
Αναπνευστική ανεπάρκεια	1.741	15	—	79	21
Άλλα συμπτώματα, σημεία και ασαφώς καθοριζόμενες καταστάσεις	44.559	910	21	3.535	1.120
17. Κακώσεις και δηλητηριάσεις	129.389	1.717	37	12.155	3.410
Κάταγμα κρανίου και προσώπου	3.221	58	—	413	108
Κάταγμα αυχένα και κορμού	6.137	71	1	695	207
Κάταγμα βραχίονα, καρπού και ωλένης	6.903	102	—	533	147
Κάταγμα του αυχένα του μηριαίου	12.769	53	3	332	88
Κάταγμα άλλων μερών του μηριαίου	3.459	26	2	345	73
Κάταγμα κνήμης, περόνης και αστραγάλου	10.726	198	4	1.288	361
Άλλα κατάγματα μελών	8.562	154	2	1.002	294
Λοιπά κατάγματα	892	16	—	104	38
Εξαρθρώματα, υπεξαρθρώματα και διαστρέμματα	4.706	88	2	454	116
Διάσειση	3.973	74	—	483	130
Άλλες ενδοκρανιακές κακώσεις	10.858	133	2	1.118	270
Άλλες εσωτερικές κακώσεις (θώρακα, κοιλίας, πυέλου) περιλαμβανομένων και των νεύρων	2.685	36	1	301	83
Ανοικτό τραύμα οφθαλμού, ωτός και κεφαλής	2.681	25	—	252	89
Ανοικτό τραύμα άνω άκρου	2.432	37	2	330	129
Ανοικτό τραύμα κάτω άκρου	1.483	25	1	148	49
Άλλα ανοικτά τραύματα και κακώσεις των αγγείων	2.501	37	1	251	79
Αποτελέσματα ξένων σωματιών που έχουν εισέλθει από φυσικό στόμο	848	13	—	58	24
Έγγραμμα που περιορίζεται στον οφθαλμό και τα εξαρτήματά του	252	2	—	34	7
Έγγραμμα του καρπού και του άκρου του χεριού	179	2	—	23	6
Άλλα έγγραμματα του σώματος και των εσωτερικών οργάνων	1.869	16	2	142	38
Δηλητηρίαση από φάρμακα, ιδιοσκευάσματα και βιολογικές ουσίες	6.054	61	1	445	78
Τοξικές επιδράσεις άλλων ουσιών, μη φαρμακευτικής προελεύσεως	1.629	5	1	65	16
Επιπλοκές ιατρικής και χειρουργικής περιθάλψεως	2.422	33	—	264	58
Άλλες κακώσεις, πρώιμες επιπλοκές τραύματος (άμεσες)	30.454	414	12	2.902	876
Οψιμες επιπλοκές κακώσεων, δηλητηριάσεων, τοξικών δράσεων και άλλων εξωτερικών αιτιών	1.694	38	—	173	46

(1) Περιλαμβάνονται και 31.580 θανόντες.

(2) Περιλαμβάνονται νήπια, ανήλικοι μέχρι 16 ετών, χωρίς επάγγελμα (ασχολούμενοι με τα οικιακά, μαθητές, σπουδαστές, εισοδηματίες, συνταξιούχοι, ανίκανοι για εργασία, κλπ.) και οι στρατιωτικοί.




Table 15. (Continued)

Occupational groups					Categories of diseases
Απασχολούμενοι στην παροχή υπηρεσιών Service workers	Πρόσωπα απασχολούμενα στη γεωργία, ζωοκομία, δασοκομία, αλιεία και θήρα Farmers, loggers and related workers	Τεχνίτες και εργάτες (εκτός γεωργίας) και χειριστές μεταφορικών μέσων Craftsmen and labourers (not in agriculture) and operators of transport means	Πρόσωπα που δεν είναι δυνατό να καταταγούν κατά επάγγελμα Persons not classifiable by occupation	Λοιποί (2) Other	
—	—	—	—	16.580	15. Certain conditions originating in the perinatal period
—	—	—	—	10	Maternal conditions affecting fetus or newborn
—	—	—	—	159	Obstetric complications affecting fetus or newborn
—	—	—	—	4.288	Slow fetal growth, fetal malnutrition and immaturity
—	—	—	—	36	Birth trauma
—	—	—	—	1.880	Hypoxia, birth asphyxia and other respiratory conditions
—	—	—	—	78	Haemolytic disease of fetus or newborn
—	—	—	—	10.129	Other conditions originating in the perinatal period
735	6.178	4.500	2.003	68.247	16. Signs, symptoms and ill-defined conditions
46	670	306	208	11.798	Pyrexia of unknown origin
99	834	710	220	4.339	Symptoms involving heart
156	893	950	167	4.610	Renal colic
—	56	36	9	880	Retention of urine
97	845	578	225	10.974	Abdominal pain
—	—	—	—	1.353	Senility without mention of psychosis
—	—	—	—	5	Sudden infant death syndrome
6	104	47	32	1.437	Respiratory failure
331	2.776	1.873	1.142	32.851	Other signs, symptoms and ill-defined conditions
1.275	9.195	9.702	4.673	87.225	17. Accidents, poisonings and violence
61	249	270	255	1.807	Fracture of skull and face
66	601	549	193	3.754	Fracture of neck and trunk
66	340	461	175	5.079	Fracture of humerus, radius and ulna
25	339	225	122	11.582	Fracture of neck of femur
26	169	194	105	2.519	Fracture of other parts of femur
132	814	882	452	6.595	Fracture of tibia, fibula and ankle
100	609	760	323	5.318	Other fractures of limbs
7	72	72	52	531	Other fractures
49	257	286	182	3.272	Dislocations, sprains and strains
66	262	386	144	2.428	Concussion
91	803	744	446	7.251	Other intracranial injuries
37	321	309	117	1.480	Other intracranial and internal injuries, including nerves
21	275	285	99	1.635	Open wound of eye, ear and head
27	263	362	147	1.135	Open wound of upper limb
18	159	155	60	868	Open wound of lower limb
23	282	243	113	1.472	Other open wounds and injury to blood vessels
5	40	68	29	611	Effects of foreign body entering through orifice
2	21	56	5	125	Burn confined to eye and adnexa
—	14	10	9	115	Burn of wrist and hand
19	108	137	80	1.327	Other burns of body and internal organs
47	197	182	356	4.687	Medicinal agents
11	83	54	44	1.350	Toxic effects of substances chiefly nonmedicinal as to source
20	152	139	59	1.697	Complications of medical and surgical care
332	2.650	2.754	1.047	19.467	Other injuries, early complications of trauma
24	115	119	59	1.120	Late effects of injuries, of poisonings, of toxic effects, of other external causes

(1) Including also 31.580 deaths.

(2) Including infants, children up to 16 years old and persons without occupation (housewives, pupils, students, income recipients, pensioners, unable to work, etc.), members of the armed forces etc.



Πίνακας 16. Εξεληθόντες ασθενείς κατά φύλο και κατηγορίες νόσων, καθώς και μέσος όρος ημερών νοσηλείας τους. Έτος 1993
Patients discharged by sex and category of diseases, and average number of days of treatment. Year 1993

Κατηγορίες νόσων	Σύνολο εξεληθόντων ασθενών (1) Total patients discharged (1)	Μέσος όρος ημερών νοσηλείας κατά ασθενή Average number of days of treatment per patient	Αρσενες — Males		Θήλειες — Females		Categories of diseases
			Εξεληθόντες ασθενείς Patients discharged	Μέσος όρος ημερών νοσηλείας Average number of days of treatment	Εξεληθόντες ασθενείς Patients discharged	Μέσος όρος ημερών νοσηλείας Average number of days of treatment	
Γενικό σύνολο	1.441.196	9	724.309	9	716.887	8	Grand total
1. Λοιμώδη και παρασιτικά νοσήματα	39.590	6	22.870	6	16.720	5	1. Infectious and parasitic diseases
Χολέρα	—	—	—	—	—	—	Cholera
Τυφοειδής πυρετός	175	9	99	8	76	9	Typhoid fever
Συγγέωση	17	5	6	4	11	6	Shigellosis
Τροφικές δηλητηριάσεις	1.086	5	576	5	510	5	Food poisoning
Αμοιβάωση	58	4	33	4	25	4	Amoebiasis
Εντερικές λοιμώξεις που οφείλονται σε άλλους μικρο-οργανισμούς	685	3	330	3	355	4	Intestinal infections due to other specified organism
Ασαφώς καθορισμένες εντερικές λοιμώξεις	17.628	4	9.027	4	8.601	3	Ill-defined intestinal infections
Παράτυφος	27	9	17	9	10	8	Paratyphoid fever
Πνευμονική φυματίωση	2.069	15	1.469	17	600	12	Pulmonary tuberculosis
Άλλη αναπνευστική φυματίωση	303	14	208	13	95	15	Other respiratory tuberculosis
Φυματίωση των μηνίγγων και του κεντρικού νευρικού συστήματος	32	15	17	13	15	18	Tuberculosis of meninges and central nervous system
Φυματίωση των εντέρων, του περιτοναίου και των μεσεντερικών αδένων	61	11	30	11	31	11	Tuberculosis of intestines, peritoneum and mesenteric glands
Φυματίωση των οστών και των αρθρώσεων	69	17	41	20	28	13	Tuberculosis of bones and joints
Φυματίωση του ουρογεννητικού συστήματος	98	9	57	10	41	8	Tuberculosis of genito-urinary system
Άλλες μορφές φυματώσεως	107	8	53	10	54	7	Other tuberculosis
Πανώλης	—	—	—	—	—	—	Plague
Βρουκέλλωση	456	7	295	7	161	9	Brucellosis
Λέπρα	15	9	6	13	9	6	Leprosy
Διφθερίτιδα	1	2	—	—	1	2	Diphtheria
Κοκκύτης	195	7	103	5	92	8	Whooping cough
Στρεπτοκοκκική κινάγχη, οστρακία και ερυθρίλας	1.125	6	547	6	578	7	Streptococcal sore throat, scarlatina and erysipelas
Μηνιγγιδοκοκκικές λοιμώξεις	25	7	18	6	7	9	Meningococcal infection
Τέτανος	29	13	4	50	25	7	Tetanus
Σηψαιμία	956	15	484	17	472	13	Septicaemia
Άλλες μορφές μικροβιακών νοσημάτων	290	6	164	5	126	8	Other bacterial diseases
Οξεία πολιομυελίτιδα	16	8	7	14	9	3	Acute poliomyelitis
Ευλογιά	—	—	—	—	—	—	Smallpox
Διαφύλαξη	410	5	354	5	56	4	Measles
Ερυθρά	1.258	4	1.186	4	72	4	Rubella
Κίτρινος πυρετός	—	—	—	—	—	—	Yellow fever
Εγκεφαλίτιδα που μεταδίδεται με αρθρώποδα	117	10	63	9	54	11	Arthropod-borne encephalitis
Ιογενής ηπατίτιδα	2.237	7	1.522	7	715	7	Viral hepatitis
Λύσσα	—	—	—	—	—	—	Rabies
Τράχημα	4	2	2	3	2	1	Trachoma
Άλλα ιογενή νοσήματα	7.472	8	4.811	9	2.661	7	Other viral diseases
Τύφος που μεταδίδεται με φθείρες (ψείρες)	6	3	3	2	3	3	Louse-borne typhus
Άλλες ρικκετσιώσεις	54	7	26	8	28	6	Other rickettsiosis
Ελονοσία	60	7	41	8	19	7	Malaria
Λεισημάνιαση	118	12	68	11	50	14	Leishmaniasis
Τρυπανοσομίαση	5	23	4	2	1	107	Trypanosomiasis
Άλλες ρικκετσιώσεις και νοσήματα που μεταδίδονται με αρθρώποδα	7	6	3	3	4	9	Other rickettsiosis and other arthropod-borne diseases
Συφιλή	215	11	125	15	90	5	Syphilis
Γονοκοκκικές λοιμώξεις	4	5	3	4	1	9	Gonococcal infections
Άλλα αφροδίσια νοσήματα	33	8	28	9	5	7	Other venereal diseases
Μη σφαιρικά σπειροχαιτικά νοσήματα	71	6	54	7	17	4	Non-syphilitic spirochaetal diseases
Μυκητιάσεις	180	10	102	10	78	7	Mycosis
Σχιζοσωμιάσεις	2	4	2	4	—	—	Schistosomiasis
Εχινοκοκκίαση	1.055	12	486	13	569	12	Echinococcosis
Λοιμώξεις από φιλάριας και δρακοντίαση	3	5	2	2	1	10	Filarial infection and dracontiasis
Αγκυλοστομίαση και νεκατορίαση	7	18	4	16	3	21	Ancylostomiasis and necatoriasis
Άλλες ελμινθιάσεις	42	6	17	7	25	6	Other helminthiasis
Απώτερες συνέπειες της φυματώσεως	73	9	64	9	9	12	Late effects of tuberculosis
Απώτερες συνέπειες της οξείας πολιομυελίτιδας	61	4	28	4	33	3	Late effects of acute poliomyelitis
Άλλα λοιμώδη και παρασιτικά νοσήματα	573	8	281	9	292	8	Other infectious and parasitic diseases
2. Νεοπλασμάτα	151.206	8	83.878	8	67.328	8	2. Neoplasms
Κακοήγη νεοπλασμάτα του χείλους, της στοματικής κοιλότητας και του φάρυγγα	1.415	10	1.039	10	376	11	Malignant neoplasm of lip, oral cavity and pharynx
Κακοήγη νεοπλασμάτα του οισοφάγου	434	11	343	11	91	14	Malignant neoplasm of oesophagus
Κακοήγη νεοπλασμάτα του στομάχου	4.052	11	2.510	12	1.542	10	Malignant neoplasm of stomach
Κακοήγη νεοπλασμάτα του λεπτού εντέρου - δωδεκαδακτύλου	159	7	92	7	67	7	Malignant neoplasm of small intestine, including duodenum
Κακοήγη νεοπλασμάτα του παχίως εντέρου, εκτός του ορθού	7.382	10	4.004	8	3.378	12	Malignant neoplasm of colon
Κακοήγη νεοπλασμάτα του ορθού, της ορθοσιγμοειδούς συμβολής και του πρωκτού	2.657	13	1.504	12	1.153	15	Malignant neoplasm of rectum, rectosigmoid junction and anus
Κακοήγη νεοπλασμάτα του ήπατος, καθοριζόμενα ως πρωτοπαθή	2.119	11	1.467	10	652	13	Malignant neoplasm of liver, specified as primary
Κακοήγη νεοπλασμάτα του παγκρέατος	1.545	12	899	12	646	12	Malignant neoplasm of pancreas
Λοιπά κακοήγη νεοπλασμάτα των οργάνων του πεπτικού συστήματος και του περιτοναίου	1.114	9	573	8	541	10	Malignant neoplasm of digestive organs and peritoneum

Πίνακας 16. — Table 16. (Συνέχεια — Continued)

Κατηγορίες νόσων	Σύνολο εξελεθόντων ασθενών (1) Total patients discharged (1)	Μέσος όρος ημερών νοσηλείας κατά ασθενή Average number of days of treatment per patient	Άρρενες — Males		Θήλειες — Females		Categories of diseases
			Εξελεθόντες ασθενείς Patients discharged	Μέσος όρος ημερών νοσηλείας Average number of days of treatment	Εξελεθούσες ασθενείς Patients discharged	Μέσος όρος ημερών νοσηλείας Average number of days of treatment	
Κακοήγη νεοπλασμάτα του λάρυγγα	1.945	12	1.799	12	146	15	Malignant neoplasm of larynx
Κακοήγη νεοπλασμάτα της τραχείας, των βρόγχων και του πνεύμονα	16.789	8	14.841	8	1.948	9	Malignant neoplasm of trachea, bronchus and lung
Λοιπά κακοήγη νεοπλασμάτα των οργάνων του αναπνευστικού συστήματος και των ενδοθωρακικών οργάνων	459	11	277	12	182	10	Other malignant neoplasms of respiratory and intra-thoracic organs
Κακοήγη νεοπλασμάτα των οστών και των αρθρικών χόνδρων	679	13	419	13	260	13	Malignant neoplasm of bone and articular cartilage
Κακόηθες μελάνωμα του δέρματος	883	9	420	10	463	9	Malignant melanoma of skin
Άλλο κακόηθες νεοπλασμά του δέρματος	1.186	11	717	11	469	12	Other malignant neoplasm of skin
Κακόηθες νεοπλασμά του γυναικείου μαστού	10.138	8	—	—	10.138	8	Malignant neoplasm of female breast
Λοιπά κακοήγη νεοπλασμάτα των οστών, του συνδετικού ιστού, του δέρματος και του μαστού	1.358	8	836	8	522	7	Other malignant neoplasms of bone, connective tissue, skin and breast
Κακοήγη νεοπλασμάτα του τραχήλου της μήτρας	1.951	8	—	—	1.951	8	Malignant neoplasm of cervix uteri
Κακοήγη νεοπλασμάτα του πλακούντα	10	9	—	—	10	9	Malignant neoplasm of placenta
Κακοήγη νεοπλασμάτα της μήτρας, άλλα και μη καθοριζόμενα	1.324	10	—	—	1.324	10	Malignant neoplasm of uterus, other and unspecified
Κακοήγη νεοπλασμάτα των ωοθηκών και άλλων εξαρτημάτων της μήτρας	3.950	9	—	—	3.950	9	Malignant neoplasm of ovary and other uterine adnexa
Κακοήγη νεοπλασμάτα του προστάτη	4.098	7	4.098	7	—	—	Malignant neoplasm of prostate
Κακοήγη νεοπλασμάτα των όρχεων	691	7	691	7	—	—	Malignant neoplasm of testis
Κακοήγη νεοπλασμάτα της ουροδόχου κύστης	11.426	5	9.698	5	1.728	5	Malignant neoplasm of bladder
Λοιπά κακοήγη νεοπλασμάτα των ουρογεννητικών οργάνων	2.312	9	1.356	8	956	11	Other malignant neoplasms of genito-urinary organs
Κακοήγη νεοπλασμάτα του εγκεφάλου	1.640	15	973	15	667	15	Malignant neoplasm of brain
Λοιπά κακοήγη νεοπλασμάτα άλλων και μη καθορισμένων εντοπίσεων	15.653	9	8.127	8	7.526	10	Malignant neoplasm of other and unspecified sites
Νόσος του Hodgkin	1.891	5	1.127	5	764	5	Hodgkin's disease
Λειχημία	7.579	8	4.520	8	3.059	8	Leukaemia
Λοιπά κακοήγη νεοπλασμάτα του λεμφικού και αιμοποιητικού ιστού	9.081	7	5.380	7	3.701	7	Other malignant neoplasms of lymphatic and haemopoietic tissue
Καλοήγη νεοπλασμάτα του δέρματος	2.336	4	1.208	4	1.128	3	Benign neoplasm of skin
Καλοήγη νεοπλασμάτα του μαστού	3.263	4	126	4	3.137	4	Benign neoplasm of breast
Καλοήγη νεοπλασμάτα της μήτρας	3.791	8	—	—	3.791	8	Benign neoplasm of uterus
Καλοήγη νεοπλασμάτα των ωοθηκών	169	9	—	—	169	9	Benign neoplasm of ovary
Καλοήγη νεοπλασμάτα του νεφρού και άλλων οργάνων του ουροποιητικού συστήματος	5.241	4	4.376	4	865	5	Benign neoplasm of kidney and other urinary organs
Καλοήγη νεοπλασμάτα του νευρικού συστήματος	935	12	458	11	477	14	Benign neoplasm of nervous system
Καλοήγη νεοπλασμάτα του θυρεοειδούς	167	8	56	9	111	7	Benign neoplasm of thyroid
Άλλα καλοήγη νεοπλασμάτα	9.793	7	4.710	6	5.083	7	Other benign neoplasm
Καρκινώματα in situ	35	9	11	7	24	10	Carcinoma in situ
Άλλα και μη καθορισμένα νεοπλασμάτα	9.556	7	5.223	7	4.333	6	Other and unspecified neoplasm
3. Ενδοκρινικά και μεταβολικά νοσήματα, διαταραχές της θρέψης και ανοσολογικές διαταραχές	34.728	8	13.519	8	21.209	7	3. Endocrine and metabolic diseases, nutritional deficiencies, immunity disorders
Διαταραχές του θυρεοειδούς αδένου	8.247	7	1.778	7	6.469	6	Disorders of thyroid gland
Σακχαρώδης διαβήτης	19.033	8	8.002	8	11.031	9	Diabetes mellitus
Υπερλιποπρωτεϊναιμία	757	6	383	5	374	6	Hyperlipoproteinaemia
Παχυσαρκία μη ενδοκρινικής προέλευσης	336	9	132	10	204	9	Obesity of non-endocrine origin
Άλλα ενδοκρινικά και μεταβολικά νοσήματα και ανοσολογικές διαταραχές	5.131	6	2.496	7	2.635	5	Other endocrine and metabolic diseases, immunity disorders
Νόσος AIDS	307	22	255	25	52	11	AIDS disease
Kwashiorkor	4	4	2	7	2	1	Kwashiorkor
Μαρασιμός από ελλιπή διατροφή	14	5	8	6	6	3	Nutritional marasmus
Άλλος υποσιτισμός πρωτεϊνών-θερμίδων	553	3	309	2	244	3	Other protein-calorie malnutrition
Αβιταμίνωσεις	346	5	154	6	192	4	Avitaminosis
4. Νοσήματα του αίματος και των αιμοποιητικών οργάνων	49.111	4	24.410	4	24.701	4	4. Diseases of blood and blood-forming organs
Αναιμίες	40.953	3	19.965	3	20.988	3	Anaemias
Άλλα νοσήματα του αίματος και των αιμοποιητικών οργάνων	8.158	7	4.445	7	3.713	6	Other diseases of blood and blood-forming organs
5. Ψυχικές διαταραχές	34.433	94	21.338	92	13.095	97	5. Mental disorders
Γεροντικές και προγεροντικές οργανικές ψυχωτικές καταστάσεις	1.700	131	649	153	1.051	118	Senile and presenile organic psychotic conditions
Σχιζοφρενικές ψυχώσεις	1.964	427	1.376	422	588	437	Schizophrenic psychoses
Συναισθηματικές ψυχώσεις	5.146	45	2.206	40	2.940	48	Affective psychoses
Άλλες ψυχώσεις	12.816	111	7.945	106	4.871	118	Other psychoses
Νευρώσεις και διαταραχές της προσωπικότητας	4.790	27	3.252	26	1.538	28	Neurotic and personality disorders
Σύνδρομο αλκοολικής εξάρτησης	1.627	43	1.512	44	115	33	Alcohol dependence syndrome
Φαρμακευτική εξάρτηση	1.134	42	986	45	148	27	Drug dependence
Διαταραχές φυσιολογικών λειτουργιών που προκύπτουν από ψυχικούς παράγοντες	209	43	107	57	102	29	Physiological malnutrition arising from mental factors
Πνευματική καθυστέρηση	701	337	445	311	256	383	Mental retardation
Άλλες ψυχικές διαταραχές	4.346	9	2.860	8	1.486	10	Other mental disorders

Πίνακας 16. — Table 16. (Συνέχεια — Continued)

Κατηγορίες νόσων	Σύνολο εξεληθόντων ασθενών (1) Total patients discharged (1)	Μέσος όρος ημερών νοσηλείας κατά ασθενή Average number of days of treatment per patient	Αρρένες — Males		Θήλειες — Females		Categories of diseases
			Εξεληθόντες ασθενείς Patients discharged	Μέσος όρος ημερών νοσηλείας Average number of days of treatment	Εξεληθούσες ασθενείς Patients discharged	Μέσος όρος ημερών νοσηλείας Average number of days of treatment	
6. Νοσήματα του νευρικού συστήματος και των αισθητηρίων οργάνων	82.879	7	41.074	7	41.805	7	6. Diseases of the nervous system and sense organs
Μηνιγγίτιδα	822	10	509	10	313	10	Meningitis
Νόσος του Parkinson	1.169	14	581	14	588	15	Parkinson's disease
Άλλες εκφυλιστικές και κληρονομικές διαταραχές του νευρικού συστήματος	3.418	12	1.878	12	1.540	12	Other degenerative and hereditary disorders of the central nervous system
Σκλήρυνση κατά πλάκας	638	12	299	14	339	11	Multiple sclerosis
Βρεφική εγκεφαλική παράλυση και άλλα παραλυτικά σύνδρομα	1.097	58	640	61	457	54	Infantile cerebral palsy and other paralytic syndromes
Επιληψία	4.918	16	2.902	11	2.016	24	Epilepsy
Άλλα νοσήματα του νευρικού συστήματος	14.965	9	6.991	9	7.974	8	Other diseases of the nervous system
Γλαύκωμα	4.448	5	2.243	5	2.205	5	Glaucoma
Καταράκτης	30.372	4	13.964	4	16.408	4	Cataract
Τυφλώση και ελάττωση της όρασης	236	3	114	3	122	3	Blindness and low vision
Επιπεφυκίτιδα	167	5	104	5	63	4	Conjunctivitis
Διαταραχές του δακρυϊκού συστήματος	596	5	199	5	397	4	Disorders of lacrimal system
Στραβισμός και άλλες διαταραχές των διοφθάλμων κινήσεων	1.258	3	623	3	635	2	Strabismus and other disorders of binocular eye movements
Άλλες διαταραχές του οφθαλμού και των εξαρτημάτων του	10.123	5	5.562	5	4.561	5	Other disorders of the eye and adnexa
Μέση ωτίτιδα και μαστοειδίτιδα	3.073	6	1.707	6	1.366	6	Otitis media and mastoiditis
Κώφωση	636	6	342	6	294	5	Deafness
Άλλα νοσήματα του ωτός και της μαστοειδούς αποφύσεως	4.943	5	2.416	5	2.527	5	Other diseases of the ear and mastoid process
7. Νοσήματα του κυκλοφορικού συστήματος	199.426	8	117.756	7	81.670	10	7. Diseases of the circulatory system
Οξεία ρευματικός πυρετός	132	7	69	8	63	7	Acute rheumatic fever
Χρόνια ρευματική καρδιοπάθεια	294	7	136	7	158	7	Chronic rheumatic heart disease
Υπερτασική καρδιοπάθεια	3.786	6	1.533	6	2.253	6	Hypertensive heart disease
Άλλες μορφές υπερτασικής νόσου	14.890	6	6.420	6	8.470	6	Other hypertensive diseases
Οξύ έμφραγμα του μυοκαρδίου	13.779	8	10.311	8	3.468	9	Acute myocardial infarction
Άλλες μορφές ισχαιμικής καρδιοπάθειας	55.655	6	40.017	6	15.638	7	Other ischaemic heart diseases
Πνευμονική εμβολή	870	11	432	12	438	11	Pulmonary embolism
Καρδιακή αρρυθμία	17.268	7	9.001	6	8.267	8	Cardiac dysrhythmias
Άλλα νοσήματα πνευμονικής κυκλοφορίας και μορφών καρδιοπάθειας	35.784	9	19.023	9	16.761	10	Other diseases of pulmonary circulation and other forms of heart diseases
Υπαρακνοειδής αιμορραγία	712	12	345	11	367	12	Subarachnoid haemorrhage
Ενδοεγκεφαλική και άλλη ενδοκρανιακή αιμορραγία	1.760	12	1.092	12	668	11	Intracerebral and other intracranial haemorrhage
Εγκεφαλικό έμφρακτο	1.526	10	956	9	570	11	Cerebral infraction
Οξύ, αλλά ασφαικό καθορισμένο, νόσημα των αγγείων του εγκεφάλου	25.301	14	12.279	11	13.022	16	Acute but ill-defined cerebrovascular disease
Εγκεφαλική αρτηριοσκληρίωση	987	33	367	21	620	40	Cerebral arteriosclerosis
Άλλα νοσήματα των εγκεφαλικών αγγείων	3.177	13	1.677	12	1.500	15	Other cerebrovascular diseases
Αρτηριοσκληρίωση	1.359	17	844	15	515	20	Arteriosclerosis
Αρτηριακή εμβολή και θρόμβωση	862	9	498	9	364	9	Arterial embolism and thrombosis
Άλλα νοσήματα των αρτηριών, αρτηριδίων και τριχοειδών	6.769	8	4.660	8	2.109	8	Other diseases of arteries, arterioles and capillaries
Φλεβίτιδα, θρομβοφλεβίτιδα, φλεβική εμβολή και θρόμβωση	3.896	8	1.846	8	2.050	8	Phlebitis, thrombophlebitis, venous embolism and thrombosis
Κιρσοί των κάτω άκρων	4.325	5	1.529	5	2.796	5	Varicose veins of lower extremities
Αιμορροΐδες	3.317	5	2.242	5	1.075	5	Haemorrhoids
Άλλα νοσήματα του κυκλοφορικού συστήματος	2.977	5	2.479	5	498	7	Other diseases of the circulatory system
8. Νοσήματα του αναπνευστικού συστήματος	114.149	6	69.953	6	44.196	7	8. Diseases of the respiratory system
Οξεία αμυγδαλίτιδα	2.298	3	1.346	3	952	3	Acute tonsillitis
Οξεία λαρυγγίτιδα και τραχειίτιδα	7.253	2	4.855	2	2.398	2	Acute laryngitis and tracheitis
Άλλες οξείες λοιμώξεις του ανώτερου αναπνευστικού	3.585	4	2.179	4	1.406	4	Other acute upper respiratory infections
Σκολίωση του ρινοκώ διαφράγματος και ρινοκί πολλαπόδες	8.783	4	5.755	5	3.028	4	Deflected nasal septum and nasal polyps
Χρόνια φαρυγγίτιδα, ρινοφαρυγγίτιδα και κολπίτιδα	1.564	6	1.000	6	564	6	Chronic pharyngitis, nasopharyngitis and sinusitis
Χρόνια νοσήματα των αμυγδαλιών και των αδενοειδών εκβλαστήσεων	18.879	3	10.039	2	8.840	3	Chronic diseases of tonsils and adenoids
Άλλα νοσήματα της ανώτερης αναπνευστικής οδού	5.357	4	3.382	4	1.975	4	Other diseases of the upper respiratory tract
Οξεία βρογχίτιδα και βρογχιολίτιδα	6.724	10	3.994	4	2.730	19	Acute bronchitis and bronchiolitis
Πνευμονία	11.151	8	6.978	8	4.173	7	Pneumonia
Γρίπη	208	4	108	5	100	4	Influenza
Βρογχίτιδα χρόνια και μη καθορισμένη, εμφύσημα και άσθμα	14.811	6	8.335	6	6.476	7	Bronchitis, chronic and unspecified, emphysema and asthma
Βρογχεκτασία	742	8	411	8	331	8	Bronchiectasis
Άλλο χρόνιο αποφρακτικό πνευμονικό νόσημα	12.621	8	8.988	8	3.633	8	Other chronic obstructive pulmonary disease
Πνευμονοκονίωση και άλλα πνευμονικά νοσήματα που οφείλονται σε εξωτερικούς παράγοντες	276	6	177	7	99	5	Pneumoconiosis and other lung disease due to external agents
Πλευριτίδα	1.852	10	1.223	10	629	10	Pleurisy
Άλλα νοσήματα του αναπνευστικού συστήματος	18.045	8	11.183	8	6.862	9	Other diseases of the respiratory system
9. Νοσήματα του πεπτικού συστήματος	154.711	7	86.746	7	67.965	7	9. Diseases of the digestive system
Νοσήματα των δοντιών και των υποστηρικτικών ιστών	1.542	4	980	5	562	3	Diseases of teeth and supporting structures

Πίνακας 16. — Table 16. (Συνέχεια — Continued)

Κατηγορίες νόσων	Σύνολο εξεληθόντων ασθενών (1) Total patients discharged (1)	Μέσος όρος ημερών νοσηλείας κατά ασθενή Average number of days of treatment per patient	Αρρένες — Males		Θήλειες — Females		Categories of diseases
			Εξεληθόντες ασθενείς Patients discharged	Μέσος όρος ημερών νοσηλείας Average number of days of treatment	Εξεληθούσες ασθενείς Patients discharged	Μέσος όρος ημερών νοσηλείας Average number of days of treatment	
Νοσήματα των γνάθων	907	6	546	7	361	6	Diseases of the jaws
Άλλα νοσήματα της στοματικής κοιλότητας και των αε- λογόνων αδένων	1.397	5	841	5	556	5	Other diseases of oral cavity, salivary glands and jaws
Νοσήματα του οισοφάγου	1.125	7	652	7	473	7	Diseases of oesophagus
Ελκος στομάχου και δωδεκαδακτύλου	7.045	8	4.802	8	2.243	8	Ulcer of stomach and duodenum
Σκωληροειδίτιδα	17.313	5	8.188	5	9.125	5	Appendicitis
Κήλες της κοιλίας	25.969	6	19.516	6	6.453	7	Hernia of abdominal cavity
Εντερική απόφραξη, χωρίς κήλη	6.575	7	3.377	7	3.198	7	Intestinal obstruction without mention of hernia
Εκκόλιπωμα του εντέρου	1.422	8	654	8	768	8	Diverticula of intestine
Άλλες λειτουργικές πεπτικές διαταραχές	2.410	6	1.095	6	1.315	6	Other functional digestive disorders
Χρόνια ηπατοπάθεια και κίρρωση	8.105	8	5.533	8	2.572	8	Chronic liver disease and cirrhosis
Χολολιθίαση και χολοκυστίτιδα	29.251	8	10.131	8	19.120	8	Cholelithiasis and cholecystitis
Άλλα νοσήματα του πεπτικού συστήματος	51.650	7	30.431	7	21.219	7	Other diseases of the other parts of the digestive system
10. Νοσήματα του ουροποιογεννητικού συστήματος ...	120.355	6	54.148	6	66.207	5	10. Diseases of genito-urinary system
Νεφρίτιδα, νεφρωσικό σύνδρομο και νέφρωση	17.060	8	9.349	8	7.711	8	Nephritis, nephrotic syndrome and nephrosis
Λοιμώξεις του νεφρού	1.590	7	542	8	1.048	7	Infections of kidney
Λιθίαση του ουροποιητικού συστήματος	12.013	4	7.068	4	4.945	4	Urinary calculus
Κυστίτιδα	943	5	277	5	666	5	Cystitis
Άλλα νοσήματα του ουροποιητικού συστήματος	24.700	6	13.652	6	11.048	6	Other diseases of urinary system
Υπερπλασία του προστάτη	13.161	9	13.161	9	—	—	Hyperplasia of prostate
Υδροκήλη	1.869	4	1.869	4	—	—	Hydrocele
Υπερπλασία της πέσθης και φήμωση	3.049	2	3.049	2	—	—	Redundant prepuce and phimosis
Στείρωση ανδρική	32	5	32	5	—	—	Infertility, male
Άλλα νοσήματα των ανδρικών γεννητικών οργάνων ...	4.887	5	4.887	5	—	—	Other diseases of male genital organs
Νοσήματα του μαστού	1.990	5	262	5	1.728	5	Diseases of breast
Σαλπινγίτιδα και ωοφορίτιδα	574	6	—	—	574	6	Salpingitis and oophoritis
Φλεγμονώδη νοσήματα των κυτταρικών ιστών, της πύε- λου και του περιτονίου	302	6	—	—	302	6	Inflammatory diseases of pelvic cellular tissue and peritoneum
Φλεγμονώδη νοσήματα της μήτρας, του κόλπου και του αυδίου	1.786	4	—	—	1.786	4	Inflammatory diseases of uterus, vagina and vulva
Μητροκοιλιακή πρόπτωση	4.364	9	—	—	4.364	9	Uterovaginal prolapse
Διαταραχές της εμμήνου ρύσεως	491	3	—	—	491	3	Menstrual disorders
Στείρωση γυναικεία	222	3	—	—	222	3	Infertility, female
Άλλα νοσήματα των γυναικείων γεννητικών οργάνων	31.322	4	—	—	31.322	4	Other diseases of female genital organs
11. Επιπλοκές της κνήσεως, του τοκετού και της λοχείας	124.233	5	—	—	124.233	5	11. Complications of pregnancy, childbirth and the puerperium
Αντόματη έκτρωση	3.924	2	—	—	3.924	2	Spontaneous abortion
Νόμιμη προκλητή έκτρωση	1.523	2	—	—	1.523	2	Legally induced abortion
Παρανομη προκλητή έκτρωση	3.660	1	—	—	3.660	1	Illegally induced abortion
Άλλες μορφές εκτρώσεων	3.182	3	—	—	3.182	3	Other abortion
Αιμορραγία κατά την εγκυμοσύνη και τον τοκετό	6.645	4	—	—	6.645	4	Haemorrhage of pregnancy and childbirth
Τοξαιμία της κνήσεως	1.204	5	—	—	1.204	5	Toxaemia of pregnancy
Λοιμώξεις του ουροποιογεννητικού σωλήνα κατά την εγκυμοσύνη	509	4	—	—	509	4	Infections of genito-urinary tract in pregnancy
Αποφρακτικός τοκετός	44	6	—	—	44	6	Obstructed labour
Επιπλοκές της λοχείας	330	5	—	—	330	5	Complications of the puerperium
Άλλες άμεσες αιτίες μαιευτικών επεμβάσεων	29.361	6	—	—	29.361	6	Other direct obstetric causes
Εμμεσες αιτίες μαιευτικών επεμβάσεων	268	4	—	—	268	4	Indirect obstetric causes
Φυσιολογικός τοκετός	73.583	4	—	—	73.583	4	Normal delivery
12. Νοσήματα του δέρματος και του υποδορίου ιστού	23.793	7	14.144	8	9.649	6	12. Diseases of skin and subcutaneous tissue
Λοιμώξεις του δέρματος και του υποδορίου ιστού ...	13.715	6	8.922	6	4.793	5	Infections of skin and subcutaneous tissue
Άλλα νοσήματα του δέρματος και του υποδορίου ιστού	10.078	9	5.222	11	4.856	7	Other diseases of skin and subcutaneous tissue
13. Νοσήματα του μυοσκελετικού συστήματος και του συνδετικού ιστού	60.959	9	27.797	9	33.162	10	13. Diseases of the musculoskeletal system and connective tissue
Ρευματοειδής αρθρίτιδα, εκτός της σπονδυλικής μοίρας	2.299	10	619	9	1.680	10	Rheumatoid arthritis, except spine
Άλλες αρθροπάθειες	11.516	12	3.433	12	8.083	13	Other arthropathies
Άλλες διαταραχές των αρθρώσεων	7.191	7	4.973	6	2.218	9	Other disorders of joints
Αγκυλοποιητική σπονδυλίτιδα	226	11	160	11	66	10	Ankylosing spondylitis
Άλλες παθήσεις της ράχης	27.573	9	13.236	9	14.337	9	Other dorsopathies
Ρευματισμός, εκτός της ράχης	3.838	6	2.061	6	1.777	6	Rheumatism, excluding the back
Οστεομυελίτιδα, περιοστίτιδα και άλλες λοιμώξεις που προσβάλλουν τα οστά	772	14	530	14	242	14	Osteomyelitis, periostitis and other infections involving bone
Επίκτητες παραμορφώσεις των μελών	1.141	8	323	8	818	8	Acquired deformities of limbs
Άλλα νοσήματα του μυοσκελετικού συστήματος και του συνδετικού ιστού	6.403	9	2.462	9	3.941	9	Other diseases of skin and subcutaneous tissue
14. Συγγενείς ανωμαλίες	12.226	8	7.956	7	4.270	10	14. Congenital anomalies
Διοχιδής ράχη και υδροκέφαλος	305	12	180	12	125	11	Spina bifida and hydrocephalus
Άλλες παραμορφώσεις του κεντρικού νευρικού συστή- ματος	205	11	119	12	86	11	Other deformities of central nervous system
Συγγενείς ανωμαλίες της καρδιάς και του κυκλοφορι- κού συστήματος	3.420	8	2.089	8	1.331	9	Congenital anomalies of heart and circulatory system

Πίνακας 16. — Table 16. (Συνέχεια — Continued)

Κατηγορίες νόσων	Σύνολο εξεληθόντων ασθενών (1)	Μέσος όρος ημερών νοσηλείας κατά ασθενή	Άρρενες — Males		Θήλειες — Females		Categories of diseases
			Εξεληθόντες ασθενείς	Μέσος όρος ημερών νοσηλείας	Εξεληθούσες ασθενείς	Μέσος όρος ημερών νοσηλείας	
	Total patients discharged (1)	Average number of days of treatment per patient	Patients discharged	Average number of days of treatment	Patients discharged	Average number of days of treatment	
Λικόστομα και λαγύχειλος	249	7	147	8	102	5	Cleft palate and cleft lip
Άλλες παραμορφώσεις του πεπτικού συστήματος	968	7	644	8	324	7	Other deformities of digestive system
Κρινορχία	1.500	4	1.500	4	—	—	Undescended testicle
Συγγενές εξάρθρωμα του ισχίου	491	10	113	10	378	10	Congenital dislocation of hip
Άλλες συγγενείς ανωμαλίες του μυοσκελετικού συστήματος	1.621	11	929	6	692	17	Other congenital anomalies of musculoskeletal system
Άλλες συγγενείς ανωμαλίες	3.467	9	2.235	9	1.232	11	Other congenital anomalies
15. Ορισμένες καταστάσεις που προέρχονται από την περιγεννητική περίοδο	16.580	8	9.541	7	7.039	9	15. Certain conditions originating in the perinatal period
Μητρικές καταστάσεις που επηρεάζουν το έμβryo ή το νεογνό	10	5	8	6	2	2	Maternal conditions affecting fetus or newborn
Μαιευτικές επιπλοκές που επηρεάζουν το έμβryo ή το νεογνό	159	6	77	6	82	6	Obstetric complications affecting fetus or newborn
Αργή εμβρυική ανάπτυξη, πλημμελής θρέψη του εμβρύου και ανομοιότητα	4.288	17	2.245	15	2.043	19	Slow fetal growth, fetal malnutrition and immaturity
Τραυματισμός κατά τη γέννηση	36	12	27	11	9	16	Birth trauma
Υποξία, ασφύξια κατά τη γέννηση και άλλες καταστάσεις του αναπνευστικού	1.880	7	1.114	8	766	7	Hypoxia, birth asphyxia and other respiratory conditions
Αιμολυτική νόσος του εμβρύου ή του νεογνού	78	6	38	7	40	6	Haemolytic disease of fetus or newborn
Άλλες καταστάσεις περιγεννητικής προελεύσεως	10.129	5	6.032	5	4.097	5	Other conditions originating in the perinatal period
16. Σημπτώματα, σημεία και ασαφώς καθορισμένες καταστάσεις	93.428	4	50.471	4	42.957	4	16. Signs, symptoms and ill-defined conditions
Πυρεξία άγνωστης αιτιολογίας	13.946	5	7.606	5	6.340	6	Pyrexia of unknown origin
Συμπτώματα που σχετίζονται με την καρδιά	8.136	3	5.474	3	2.662	4	Symptoms involving heart
Κωλικός του νεφρού	8.577	3	4.892	3	3.685	3	Renal colic
Επίσχεση ούρων	1.051	5	906	5	145	5	Retention of urine
Κοιλιακός πόνος	14.059	3	6.515	3	7.544	3	Abdominal pain
Γεροντική ηλικία, χωρίς ψυχώσεις	1.354	10	612	9	742	11	Senility without mention of psychosis
Σύνδρομο αφρνίδου θανάτου των βρεφών	5	3	1	1	4	3	Sudden infant death syndrome
Αναπνευστική ανεπάρκεια	1.741	6	1.041	6	700	7	Respiratory failure
Άλλα συμπτώματα, σημεία και ασαφώς καθορισμένες καταστάσεις	44.559	4	23.424	5	21.135	4	Other signs, symptoms and ill-defined conditions
17. Κακώσεις και δηλητηριάσεις	129.389	7	78.708	6	50.681	8	17. Accidents, poisonings and violence
Κάταγμα κρανίου και προσώπου	3.221	7	2.346	7	875	5	Fracture of skull and face
Κάταγμα ανώτερου και κορμού	6.137	9	3.741	8	2.396	10	Fracture of neck and trunk
Κάταγμα βραχίονα, κεραιδίας και ωλένης	6.903	5	4.305	5	2.598	6	Fracture of humerus, radius and ulna
Κάταγμα του ανώτερου του μηριαίου	12.769	16	4.155	15	8.614	17	Fracture of neck of femur
Κάταγμα άλλων μερών του μηριαίου	3.459	16	1.936	14	1.523	18	Fracture of other parts of femur
Κάταγμα κνήμης, περόνης και αστραγάλου	10.726	9	6.506	10	4.220	9	Fracture of tibia, fibula and ankle
Άλλα κατάγματα μελών	8.562	7	5.706	6	2.856	8	Other fractures of limbs
Λοιπά κατάγματα	892	10	595	10	297	11	Other fractures
Εξαρθρώματα, υπεξαρθρώματα και διαστρέμματα	4.706	6	3.430	5	1.276	7	Dislocations, sprains and strains
Διάσειση	3.973	3	2.541	3	1.432	3	Concussion
Άλλες ενδοκρανιακές κακώσεις	10.858	5	7.305	6	3.553	4	Other intracranial injuries
Άλλες εσωτερικές κακώσεις (θώρακα, κοιλίας, πύελου) περιλαμβανομένων και των νεύρων	2.685	7	1.913	7	772	6	Other intracranial and internal injuries, including nerves
Ανοικτό τραύμα οφθαλμού, ωτός και κεφαλής	2.681	4	1.924	4	757	3	Open wound of eye, ear and head
Ανοικτό τραύμα άνω άκρου	2.432	5	1.967	5	465	4	Open wound of upper limb
Ανοικτό τραύμα κάτω άκρου	1.483	8	1.081	8	402	7	Open wound of lower limb
Άλλα ανοικτά τραύματα και κακώσεις των αγγείων	2.501	6	1.750	7	751	6	Other open wounds and injury to blood vessels
Αποτελέσματα ξένων σωμάτων που έχουν εισέλθει από φυσικό στόμιο	848	3	529	4	319	2	Effects of foreign body entering through orifice
Εγκαυμα που περιορίζεται στον οφθαλμό και τα εξαρτήματά του	252	7	203	7	49	8	Burn confined to eye and adnexa
Εγκαυμα του καρπού και του άκρου του χεριού	179	11	110	11	69	11	Burn of wrist and hand
Άλλα εγκαυματα του σώματος και των εσωτερικών οργάνων	1.869	11	1.114	10	755	12	Other burns of body and internal organs
Δηλητηρίαση από φάρμακα, ιδιοσκευάσματα και βιολογικές ουσίες	6.054	2	2.086	2	3.968	2	Medicinal agents
Τοξικές επιδράσεις άλλων ουσιών, μη φαρμακευτικής προελεύσεως	1.629	2	939	2	690	2	Toxic effects of substances chiefly nonmedicinal as to source
Επιπλοκές ιατρικής και χειρουργικής περιθάλψεως	2.422	8	1.341	7	1.081	8	Complications of medical and surgical care
Άλλες κακώσεις, πρώιμες επιπλοκές τραύματος (άμεσες)	30.454	4	20.142	4	10.312	4	Other injuries, early complications of trauma
Οψιμες επιπλοκές κακώσεων, δηλητηριάσεων, τοξικών δράσεων και άλλων εξωτερικών αιτιών	1.694	7	1.043	7	651	6	Late effects of injuries, of poisonings, of toxic effects, of other external causes

(1) Περιλαμβάνονται και 31.580 θανάτους.

(1) Including also 31.580 deaths.

Πίνακας 17. Εξελθόντες ασθενείς και ημέρες νοσηλείας, κατά φορέα πληρωμής της δαπάνης, καθώς και μέσος όρος ημερών νοσηλείας. Έτος 1993

Patients discharged, absolute and average number of days of treatment, by source of payment. Year 1993

Φορείς πληρωμής	Σύνολο ασθενών (1) Total patients		Ημέρες νοσηλείας — Days of treatment				Μέσος όρος ημερών νοσηλείας κατά ασθενή Average number of days of treatment per patient		Payers of treatment expenditure
	Α—Μ	Θ—F	Απόλυτοι αριθμοί Absolute figures		Αναλογία % Percentage %		Α—Μ	Θ—F	
			Α—Μ	Θ—F	Α—Μ	Θ—F			
Γενικό σύνολο	724.348	716.848	6.621.421	5.995.094	100,00	100,00	9	8	Grand total
Δημόσιο	297.647	273.412	3.162.838	2.574.505	47,00	42,00	10	9	State
α) Δημόσιοι λειτουργοί (2)	93.262	61.059	729.660	449.175	11,02	7,49	8	7	a) Civil servants (2)
β) Άποροι	26.109	24.982	631.146	388.796	9,53	6,49	24	16	b) Indigents
γ) ΟΓΑ	176.382	187.310	1.706.461	1.735.134	25,77	28,94	10	9	c) Farmers' Social Insurance Organisation
δ) Κρατούμενοι	1.894	61	95.571	1.400	1,44	0,02	50	23	d) Imprisoned
Δήμοι και κοινότητες	3.955	3.018	26.776	20.334	0,40	0,34	7	7	Municipalities and Communes
ΙΚΑ	264.828	229.490	2.382.938	2.188.678	35,99	36,51	9	10	Social Insurance Organisation (IKA)
Λοιπά ασφαλιστικά ταμεία	87.505	65.795	635.236	490.253	9,59	8,18	7	7	Other insurance funds
Θεραπευτήρια	917	735	29.580	5.545	0,45	0,09	32	8	Hospitals
Μίκτοι (3)	7.162	13.194	73.115	106.379	1,10	1,77	10	8	Combined (3)
Ιδιώτες	51.654	121.957	239.258	563.319	3,61	9,40	5	5	Individuals
Μη καθορισμένοι οφειλέτες	4.399	3.786	43.392	23.516	0,66	0,39	10	6	Unspecified debtors
Άγνωστοι φορείς (4)	6.281	5.461	28.288	22.565	0,43	0,38	5	4	Unknown payers (4)

(1) Περιλαμβάνονται και 31.580 θάνατοι, και των δύο φύλων.

(2) Περιλαμβάνονται και οι συνταξιούχοι του Δημοσίου.

(3) Πρόκειται για πληρωμή της δαπάνης νοσηλείας από δύο ή περισσότερους φορείς.

(4) Δεν καθορίστηρε ακόμα ο φορέας πληρωμής της δαπάνης νοσηλείας.

(1) Including also 31.580 deaths of both sexes.

(2) Including State pensioners.

(3) Concerning cases where hospitalization expenses are paid by two or more sources.

(4) Source not yet determined.

Πίνακας 18. Δηλωθέντα (1) κρούσματα λοιμωδών νόσων. Έτη 1992 και 1993
Reported (1) cases of infectious diseases. Years 1992 and 1993

Λοιμώδη νοσήματα	1992	1993	Infectious diseases
Σύνολο	20.574	22.370	Total
Αγκυλοστομίαση	—	—	Ankylostomiasis
Ανεμοιολογία	8.768	7.670	Chicken pox (varicella)
Βρουκέλλωση	158	169	Brucellosis
Γρίπη	3.225	1.275	Influenza
Διφθερίτιδα	1	1	Diphtheria
Δυσεντερία αμοιβακή	2	1	Dysentery, amoebic
Δυσεντερία βακίλλιαση	82	169	Dysentery, bacillary
Εγκεφαλίτιδα	25	19	Encephalitis
Ελονοσία	4	6	Malaria
Εξανθηματικός τύφος ενδημικός	—	—	Endemic typhus (Murine typhus)
Επιδημική εγκεφαλονωτιαία μηνιγγίτιδα	45	85	Epidemic cerebrospinal meningitis
Επιλόχειος πυρετός	—	—	Puerperal fever
Επιδημική μινγαλία (νόσος Bornholm)	—	—	Bornholm disease
Ερυθρά	728	7.842	German measles
Ερσιπέλας	59	73	Erysipelas
Ηπατίτιδα λοιμώδης Α'	134	137	Hepatitis infectious A'
Ηπατίτιδα λοιμώδης Β'	235	304	Hepatitis infectious B'
Ηπατίτιδα λοιμώδης NON Α' και NON Β'	70	15	Hepatitis infectious NON A' - NON B'
Ιλαρά	3.448	503	Measles (rubeola)
Κηλιδοβλατιδώδης πυρετός	—	—	Spotted fever (Tick lorne)
Κοκκύτης	480	234	Whooping cough
Λείσμανιαση	2	2	Leishmaniasts
Λέπρα	10	17	Leprosy
Λύσσα	—	—	Rabies
Μελταιός πυρετός	—	—	Undulant fever
Οστρακιά	743	1.225	Scarlet fever
Παράτυφος	59	9	Paratyphoid fever
Παρωτίτιδα επιδημική	410	232	Mumps
Πνευμονία λοβώδης	61	65	Lobar pneumonia
Πολιομυελίτιδα οξεία	—	—	Poliomyelitis, acute
Σαλμονέλλωση	974	896	Salmonellosis
Σπειροχαιτίωση ικτεροαιμορραγική	—	1	Spirochaetosis icterohaemorrhagic
Σπληνάνθρακας (άνθρακας)	7	7	Anthrax
Τέτανος	3	4	Tetanus
Τριήμερος πυρετός	—	—	Sandfly fever
Τυφοειδής πυρετός	100	112	Typhoid fever
Λοιπά	741	1.297	Other

Πηγή: Υπουργείο Υγείας, Πρόνοιας και Κοινωνικών Ασφαλίσεων.

(1) Περιλαμβάνονται μόνο τα κρούσματα που δηλώθηκαν στις Δ/σεις και τα Τμήματα Υγιεινής των Νομαρχιών.

Source: Ministry of Health, Welfare and Social Insurance.

(1) Including only cases reported to the Hygiene Divisions and Sections attached to Prefectures.

Πίνακας 19. Υιοθεσίες που πραγματοποιήθηκαν κατά γεωγραφικό διαμέρισμα και φύλο. Έτη 1992 και 1993
Adoptions by geographic region and sex. Years 1992 and 1993

Γεωγραφικό διαμέρισμα	Υιοθεσίες — Adoptions				Geographic region
	Σύνολο — Total		Άρσενες — Males	Θήλειες — Females	
	1992	1993	1993	1993	
Σύνολο	671	768	366	402	Total
Περιφέρεια Πρωτευούσης	326	400	186	214	Greater Athens
Λοιπή Στερεά Ελλάδα και Εύβοια ..	30	27	11	16	Rest of Central Greece and Evia
Πελοπόννησος	33	54	20	34	Peloponnissos
Ιόνιοι Νήσοι	7	8	5	3	Ionian Islands
Θεσσαλία	28	36	20	16	Thessalia
Ήπειρος	14	9	6	3	Ipiros
Μακεδονία	171	178	93	85	Makedonia
Θράκη	26	10	5	5	Thraki
Νήσοι Αιγαίου	24	24	11	13	Aegean Islands
Κρήτη	12	22	9	13	Kriti

Πηγή : Υπουργείο Υγείας, Πρόνοιας και Κοινωνικών Ασφαλίσεων.

Source : Ministry of Health, Welfare and Social Insurance.

Πίνακας 20. Υιοθεσίες που πραγματοποιήθηκαν κατά ηλικία και κατηγορία υιοθετηθέντων. Έτος 1993
Adoptions by age and categories of adoptees. Year 1993

Κατηγορία υιοθετηθέντων	Ηλικία υιοθετηθέντων — Age of adoptees					Category of adoptees
	Σύνολο Total	0-5 ετών years	6-10 ετών years	11-18 ετών years	19 ετών και άνω years and over	
Σύνολο	768	428	51	45	244	Total
Υιοθετηθέντες και από τους δύο συζύγους	524	410	34	19	61	Adopted by husband and wife
Υιοθετηθέντες από τον ένα μόνο σύζυγο	244	18	17	26	183	Adopted by one of them
<i>Νόμιμα τέκνα</i>	<i>499</i>	<i>175</i>	<i>42</i>	<i>41</i>	<i>241</i>	<i>Legitimate</i>
Υιοθετηθέντες και από τους δύο συζύγους	274	167	30	20	57	Adopted by husband and wife
Υιοθετηθέντες από τον ένα μόνο σύζυγο	225	8	12	21	184	Adopted by one of them
<i>Εξώγαμα</i>	<i>269</i>	<i>253</i>	<i>9</i>	<i>4</i>	<i>3</i>	<i>Illegitimate</i>
Υιοθετηθέντες και από τους δύο συζύγους	250	243	5	1	1	Adopted by husband and wife
Υιοθετηθέντες από τον ένα μόνο σύζυγο	19	10	4	3	2	Adopted by one of them

Πηγή : Υπουργείο Υγείας, Πρόνοιας και Κοινωνικών Ασφαλίσεων.

Source : Ministry of Health, Welfare and Social Insurance.

Πίνακας 21. Δαπάνες για την περίθαλψη απροστάτευτων παιδιών ηλικίας μέχρι 16 ετών, με επιδότηση κατ' οίκον, κατά γεωγραφικό διαμέρισμα και νομό. Έτη 1992 και 1993

Expenditures for the relief of unprotected children up to 16 years old, administered at home, by geographic region and department. Years 1992 and 1993

Γεωγραφικό διαμέρισμα και νομός	Ενίσχυση σε χιλιάδες δραχμές Amount of relief in thous. drachmae		Geographic region and department
	1992	1993	
Σύνολο Ελλάδος	5.254.071	5.316.368	Greece, total
Αττικής	1.368.694	1.407.405	Attiki
Διαμέρισμα Αθηνών	358.284	358.964	Region of Athens
» Πειραιώς	350.098	312.750	» of Pireas
» Ανατολικής Αττικής	203.958	216.838	» of East Attiki
» Δυτικής Αττικής	456.354	518.853	» of West Attiki
Λοιπή Στερεά Ελλάδα και Εύβοια	556.979	528.368	Rest of Central Greece and Evia
Αιτωλίας και Ακαρνανίας	187.137	173.560	Etolia and Akarnania
Βοιωτίας	62.324	64.296	Viotia
Ευβοίας	91.146	94.110	Evia
Ευρυτανίας	113.496	104.412	Evrítania
Φθιώτιδος	93.132	83.784	Fthiotida
Φακιάδος	9.744	8.206	Fokida
Πελοπόννησος	552.557	558.844	Peloponnissos
Αργολίδος	89.904	81.516	Argolida
Αρκαδίας	45.192	45.912	Arkadia
Αχαΐας	138.236	128.724	Achaia
Ηλείας	55.183	70.374	Ilia
Κορινθίας	92.426	104.000	Korinthia
Λακωνίας	62.490	60.282	Lakonia
Μεσσηνίας	69.126	68.036	Messinia
Ιόνιοι Νήσοι	94.251	102.387	Ionian Islands
Ζακύνθου	17.598	18.708	Zakynthos
Κεφαρίας	53.496	60.648	Kerkyra
Κεφαλληνίας	9.579	8.997	Kefalonia
Λευκάδος	13.578	14.034	Lefkada
Ήπειρος	150.474	141.386	Ipiros
Αρτης	32.436	26.862	Arta
Θεσπρωτίας	30.576	27.488	Thesprotia
Ιωαννίνων	52.992	49.140	Ioannina
Πρεβέζης	34.470	37.896	Preveza
Θεσσαλία	531.862	539.226	Thessalia
Καρδίτσας	146.672	160.414	Karditsa
Λαρίσης	174.108	183.660	Larissa
Μαγνησίας	131.564	118.000	Magnissia
Τρικάλων	79.518	77.152	Trikala
Μακεδονία	1.231.202	1.270.610	Makedonia
Γρεβενών	25.404	25.572	Grevena
Δράμας	76.068	78.852	Drama
Ημαθίας	119.244	133.950	Imathia
Θεσσαλονίκης	404.922	430.370	Thessaloniki
Καβάλας	90.020	90.800	Kavala
Καστοριάς	24.985	25.436	Kastoria
Κιλκίς	39.293	36.804	Kilkis
Κοζάνης	49.076	45.480	Kozani
Πέλλης	94.524	101.462	Pella
Πιερίας	78.400	79.034	Pieria
Σερρών	131.454	131.200	Serres
Φλωρίνης	60.144	54.156	Florina
Χαλκιδικής	37.668	37.494	Chalkidiki
Θράκη	167.958	187.446	Thraki
Έβρου	49.668	53.994	Evros
Ξάνθης	82.740	89.280	Xanthi
Ροδόπης	35.550	44.172	Rodopi
Νήσοι Αιγαίου	227.182	231.918	Aegean Islands
Δωδεκανήσου	74.418	70.356	Dodekantsos
Κυκλάδων	21.619	28.344	Kyklades
Λέσβου	76.536	76.920	Lesvos
Σάμου	30.064	29.884	Samos
Χίου	24.545	26.414	Chios
Κρήτη	372.912	348.778	Kriti
Ηρακλείου	221.670	212.580	Iraklio
Λασιθίου	23.856	21.892	Lassithi
Ρεθύμνης	51.306	39.516	Rethymno
Χανίων	76.080	74.790	Chania

Πηγή: Υπουργείο Υγείας, Πρόνοιας και Κοινωνικών Ασφαλίσεων.

Γενική παρατήρηση: Τα παιδιά που επιδοτούνται είναι απροστάτευτα, δηλαδή παιδιά άπορων οικογενειών ή ορφανά από πατέρα ή δεν έχουν την πατρική φροντίδα που χρειάζονται, γιατί ο πατέρας τους είναι ψυχικά ή σωματικά άρρωστος ή ανάπηρος ή τα έχει εγκαταλείψει για οποιοδήποτε λόγο. Η επιδότηση αποφασίζεται, ύστερα από εξακρίβωση των κατά περίπτωση συνθηκών, από ειδική επιτροπή, στην οποία προεδρεύει ο Εισαγγελέας Πρωτοδικών.

Source: Ministry of Health, Welfare and Social Insurance.

General note: Thus aided children are unsupported, i.e. children of indigent families deprived of their father or not adequately cared for by him, owing to his physical or mental illness or his infirmity, or abandoned by him owing to several reasons. The granting of relief is decided after investigation carried out by a special Committee under the chairmanship of the State's Attorney of the Court of First Instance.

Πίνακας 22. Περιθαλψη ανηλικων σε Ιδρυματα Παιδικης Προστασιας. Έτος 1993
Relief of juveniles in Institutions for Child Protection. Year 1993

Κατηγορίες Ιδρυμάτων	Αριθμός Ιδρυμάτων Number of Institutions	Δύναμη—Capacity (in persons)		Categories of Institutions
		Οργανική Organizational	Πραγματική Real	
ΓΕΝΙΚΟ ΣΥΝΟΛΟ	4.044	152.303	1.043.513	GRAND TOTAL
ΙΔΡΥΜΑΤΑ ΚΡΑΤΙΚΑ	2.032	90.298	48.147	STATE INSTITUTIONS
α) Συνεχούς παραμονής	24	1.798	881	a) Permanent accommodation
β) Ιδρύματα διαμερέσεως	1.438	88.500	47.266	b) Health and recreation Centers
ΙΔΡΥΜΑΤΑ ΠΙΚΠΑ	285	4.785	726.512	PIKPA** INSTITUTIONS
α) Συνεχούς παραμονής	7	890	574	a) Permanent accommodation
β) Ιδρύματα διαμερέσεως	278	3.895	725.938	b) Health and recreation Centers
ΙΔΡΥΜΑΤΑ ΙΔΙΩΤΙΚΗΣ ΠΡΩΤΟΒΟΥΛΙΑΣ ΕΠΙΧΟΡΗΓΟΥΜΕΝΑ ΑΠΟ ΤΟ ΚΡΑΤΟΣ	1.143	47.180	8.862	PRIVATE INSTITUTIONS WITH STATE SUBSIDIES
α) Συνεχούς παραμονής	87	5.172	3.447	a) Permanent accommodation
β) Ιδρύματα διαμερέσεως	1.056	42.008	5.415	b) Health and recreation Centers
ΚΡΑΤΙΚΑ ΝΟΜΙΚΑ ΠΡΟΣΩΠΑ ΙΔΙΩΤΙΚΟΥ ΔΙΚΑΙΟΥ (ΕΟΠ.Κ.ΚΟΝ.)	584	10.040	259.992	PUBLIC LEGAL ENTITIES OF PRIVATE LAW
α) Συνεχούς παραμονής	14	1.470	1.189	a) Permanent accommodation
β) Ιδρύματα διαμερέσεως	570	8.570	258.803	b) Health and recreation Centers
ΚΡΑΤΙΚΑ ΝΟΜΙΚΑ ΠΡΟΣΩΠΑ Δ.Δ.*	—	—	—	PUBLIC LEGAL ENTITIES OF PUBLIC LAW*
α) Ιδρύματα διαμερέσεως	—	—	—	a) Health and recreation Centers

Πηγή: Υπουργείο Υγείας, Πρόνοιας και Κοινωνικών Ασφαλίσεων και ΠΙΚΠΑ.
 * Τα Κρατικά Νομικά Πρόσωπα Δ.Δ. εντάχθηκαν στα Κρατικά Ιδρύματα.

Source: Ministry of Health, Welfare and Social Insurance and PIKPA.
 * The Public Legal Entities of Public Law were incorporated to the Public Institutions.
 ** PIKPA: Maternity and Child Welfare Institution.

Πίνακας 23. Περιθαλψη ενηλικων σε Κρατικά Ιδρύματα και σε Ιδρύματα Ιδιωτικής Πρωτοβουλίας. Έτος 1993
Relief of adults in State and Private Institutions. Year 1993

Κατηγορίες Ιδρυμάτων	Αριθμός Ιδρυμάτων Number of Institutions	Αριθμός ατόμων Number of persons	Categories of Institutions
ΓΕΝΙΚΟ ΣΥΝΟΛΟ	124	8.272	Grant total
ΚΡΑΤΙΚΑ ΙΔΡΥΜΑΤΑ			STATE INSTITUTIONS
Σύνολο	26	2.710	Total
Θεραπευτήρια χρόνιων παθήσεων	22	2.500	Clinics for chronic diseases
Γηροκομεία	1	50	Homes for the aged
Ξενώνες και άλλα ιδρύματα	3	160	Guest-homes and other Institutions
ΚΑΠΗ	—	—	Recreation Centers for aged people
ΙΔΡΥΜΑΤΑ ΙΔΙΩΤΙΚΗΣ ΠΡΩΤΟΒΟΥΛΙΑΣ ΕΠΙΧΟΡΗΓΟΥΜΕΝΑ ΑΠΟ ΤΟ ΚΡΑΤΟΣ			PRIVATE INSTITUTIONS WITH STATE SUBSIDIES
Σύνολο	98	5.562	Total
Θεραπευτήρια χρόνιων παθήσεων	43	2.537	Clinics for chronic diseases
Γηροκομεία	55	3.025	Homes for the aged

Πηγή: Υπουργείο Υγείας, Πρόνοιας και Κοινωνικών Ασφαλίσεων.

Source: Ministry of Health, Welfare and Social Insurance.



