

ΑΠΟΤΕΛΕΣΜΑΤΑ ΑΠΟΓΡΑΦΗΣ ΠΛΗΘΥΣΜΟΥ – ΚΑΤΟΙΚΙΩΝ

ΤΗΣ 5ης ΑΠΡΙΛΙΟΥ 1981

(Στοιχεία από επεξεργασία δείγματος 10% του συνόλου των απογραφικών δελτίων)

Τόμος V – Τεύχος 5

ΙΟΝΙΟΙ ΝΗΣΟΙ

ΣΤΟΙΧΕΙΑ ΚΑΤΑ ΔΗΜΟΥΣ ΚΑΙ ΚΟΙΝΟΤΗΤΕΣ

Δημογραφικά, κοινωνικά και οικονομικά χαρακτηριστικά του πληθυσμού, εγκατασταθέντες από εσωτερικό και εξωτερικό, κατοικίες και συνθήκες στεγάσεως των νοικοκυριών

RÉSULTATS DU RECENSEMENT DE LA POPULATION ET DES HABITATIONS

EFFECTUÉ LE 5 AVRIL 1981

(Résultats de l'élaboration du sondage au 10% des questionnaires du recensement)

Volume V – Fascicule 5

ILES IONIENNES

DONNÉES PAR COMMUNES – DÈMES ET COMMUNES

Caractéristiques démographiques, sociales et économiques de la population, personnes établies provenant de l'intérieur du pays et de l'étranger, logements et conditions de logement des ménages



ΑΠΟΤΕΛΕΣΜΑΤΑ ΑΠΟΓΡΑΦΗΣ ΠΛΗΘΥΣΜΟΥ – ΚΑΤΟΙΚΙΩΝ

ΤΗΣ 5ης ΑΠΡΙΛΙΟΥ 1981

(Στοιχεία από επεξεργασία δείγματος 10% του συνόλου των απογραφικών δελτίων)

Τόμος V – Τεύχος 5

ΙΟΝΙΟΙ ΝΗΣΟΙ

ΣΤΟΙΧΕΙΑ ΚΑΤΑ ΔΗΜΟΥΣ ΚΑΙ ΚΟΙΝΟΤΗΤΕΣ

Δημογραφικά, κοινωνικά και οικονομικά χαρακτηριστικά του πληθυσμού, εγκατασταθέντες από εσωτερικό και εξωτερικό, κατοικίες και συνθήκες στεγάσεως των νοικοκυριών

RÉSULTATS DU RECENSEMENT DE LA POPULATION ET DES HABITATIONS

EFFECTUÉ LE 5 AVRIL 1981


(Résultats de l'élaboration du sondage au 10% des questionnaires du recensement)

Volume V – Fascicule 5

ILES IONIENNES

DONNÉES PAR COMMUNES – DÈMES ET COMMUNES

Caractéristiques démographiques, sociales et économiques de la population, personnes établies provenant de l'intérieur du pays et de l'étranger, logements et conditions de logement des ménages





ΠΡΟΛΟΓΟΣ

Η Εθνική Στατιστική Υπηρεσία της Ελλάδος, αμέσως μετά τη διενέργεια της απογραφής πληθυσμού – κατοικιών της 5ης Απριλίου 1981, άρχισε την επεξεργασία του απογραφικού υλικού, σύμφωνα με το προκαθορισμένο πρόγραμμα. Τα αποτελέσματα που προέκυψαν από την πρώτη επεξεργασία του απογραφικού υλικού και των συγκεντρωτικών απογραφικών καταστάσεων δημοσιεύονται σε δύο εκδόσεις της ΕΣΥΕ, με τους τίτλους:

«Πραγματικός πληθυσμός της Ελλάδος» και «Νόμιμος πληθυσμός της Ελλάδος».

Έχοντας υπόψη ότι η επεξεργασία ολόκληρου του απογραφικού υλικού θα απαιτούσε μεγάλο χρονικό διάστημα και, συνεπώς, θα καθυστερούσε η δημοσίευση των αποτελεσμάτων της απογραφής, ενώ, εξάλλου, υπήρχε άμεση ανάγκη για πρόσφατα στατιστικά στοιχεία για την κατάρτιση προγραμμάτων κλπ., η ΕΣΥΕ αποφάσισε να προβεί, σε πρώτη φάση, σε δειγματοληπτική επεξεργασία δείγματος 10% των στοιχείων της απογραφής και, σε δεύτερη φάση, σε επεξεργασία ολόκληρου του απογραφικού υλικού.

Από το δείγμα 10% εμφανίστηκαν σε επίπεδο νομού όλα τα στοιχεία του πληθυσμού που συγκεντρώθηκαν με την απογραφή (δημογραφικά, κοινωνικά, οικονομικά χαρακτηριστικά, κατοικίες, νοικοκυριά και συνθήκες στεγάσεως αυτών, συλλογικές κατοικίες, εσωτερική μετανάστευση και παλιννόστηση).

Τα δημοσιεύματα είναι τα ακόλουθα:

ΤΟΜΟΣ II. Δημογραφικά και κοινωνικά χαρακτηριστικά του πληθυσμού.

ΤΟΜΟΣ III. Οικονομικά χαρακτηριστικά του πληθυσμού.

ΤΟΜΟΣ IV. Κατοικίες, συνθήκες στεγάσεως νοικοκυριών, συλλογικές κατοικίες, εσωτερική μετανάστευση και παλιννόστηση.

ΤΟΜΟΣ V. Στοιχεία κατά δήμους και κοινότητες: Δημογραφικά, κοινωνικά και οικονομικά χαρακτηριστικά του πληθυσμού, εγκατασταθέντες από εσωτερικό και εξωτερικό, κατοικίες και συνθήκες στεγάσεως των νοικοκυριών. Τεύχη 1, 2, 3, 4 – Νομοί Αττικής, Θεσσαλονίκης και διαμερίσματα Λοιπή Στερεά Ελλάς και Εύβοια, Πελοπόννησος, αντίστοιχως.

Στον **ΤΟΜΟ I**, που θα εκδοθεί προσεχώς, θα εμφανιστούν τα στοιχεία της καθολικής επεξεργασίας της απογραφής 1981, που αναφέρονται στον πληθυσμό, κατά γεωγραφικές και διοικητικές υποδιαιρέσεις.

Στον παρόντα τόμο **V- Τεύχος 5** (Δειγματοληπτική επεξεργασία 10% των δελτίων απογραφής 1981) δημοσιεύονται πίνακες σε επίπεδο δήμου και κοινότητας με πληθυσμό 2.000 κατοίκων και άνω, των νομών των Ιονίων Νήσων.

Αθήνα, 1990

ΓΕΩΡΓΙΟΣ ΣΥΚΙΑΝΑΚΗΣ

Γενικός Γραμματέας
της Εθνικής Στατιστικής Υπηρεσίας της Ελλάδος



AVANT - PROPOS

L'Office National de Statistique de Grèce, à l'issue du recensement de la population et des habitations du 5 avril 1981, a commencé l'élaboration du matériel du recensement selon le plan préalablement établi. Les résultats obtenus par la première élaboration du matériel et des états centralisateurs du recensement sont publiés par l'ONSG en deux volumes intitulés:

«Population de fait de la Grèce» et «Population de droit de la Grèce».

Compte tenu que l'élaboration de l'ensemble du matériel du recensement nécessiterait trop de temps et que, par conséquent, entraînerait des retards à la publication des résultats, tandis qu'il y avait le besoin immédiat de données statistiques récentes pour établir des programmes etc., l'ONSG a décidé de procéder premièrement à l'élaboration par sondage d'un échantillon au 10%, et par la suite à l'élaboration de l'ensemble du matériel du recensement.

L'échantillon au 10% a permis de présenter, au niveau du département, les caractéristiques démographiques, sociales et économiques de la population ainsi que des données sur les habitations, les ménages et les conditions de logement de ces ménages, les habitations collectives, la migration interne et la migration de retour, recueillies lors du recensement .

Les publications sont les suivantes:

VOLUME II. Caractéristiques démographiques et sociales de la population.

VOLUME III. Caractéristiques économiques de la population.

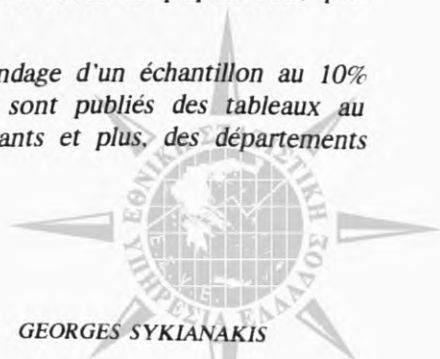
VOLUME IV. Habitations, conditions de logement des ménages, habitations collectives, migration interne et migration de retour.

VOLUME V. Données par communes-dèmes et communes: caractéristiques démographiques, sociales et économiques de la population, personnes établies provenant de l'intérieur du pays et de l'étranger, logements et conditions de logement des ménages. Fascicules 1, 2, 3, 4 – Départements d'Attique, de Salonique et régions Le Reste de la Grèce Centrale et Eubée, Péloponèse, respectivement.

Le VOLUME I paraîtra bientôt et comprendra les résultats de l'élaboration exhaustive des données du recensement 1981 qui concernent la population, par subdivisions géographiques et administratives.

Dans ce VOLUME V, fascicule 5. (élaboration par sondage d'un échantillon au 10% des résultats du recensement de la population de 1981) sont publiés des tableaux au niveau des communes-dèmes et communes de 2.000 habitants et plus, des départements des Iles Ioniennes.

Athènes, 1990



GEORGES SYKIANAKIS

Secrétaire Général
de l'Office National de Statistique
de Grèce

ΠΙΝΑΚΑΣ ΠΕΡΙΕΧΟΜΕΝΩΝ – TABLE DES MATIERES

	Σελίδα Page	
I. ΠΡΟΛΟΓΟΣ	III, IV	I. AVANT - PROPOS
II. ΕΙΣΑΓΩΓΗ	VI	II. INTRODUCTION
III. Πίνακες των νομών των Ιονίων Νήσων.		III. Tableaux des départements des Iles Ioniennes.
1. Πληθυσμός κατά φύλο και ομάδες ηλικιών. Αστικοί, ημιαστικοί δήμοι και κοινότητες, αγροτικές περιοχές: πεδινές, ημιορεινές και ορεινές περιοχές	1	1. Population par sexe et groupes d'âges. Communes-dèmes et communes urbaines et semi-urbaines, régions rurales; régions de basse, moyenne et haute altitude
2. Πληθυσμός κατά φύλο, ομάδες ηλικιών και οικογενειακή κατάσταση. Αστικοί, ημιαστικοί δήμοι και κοινότητες, αγροτικές περιοχές: πεδινές, ημιορεινές και ορεινές περιοχές	8	2. Population par sexe, groupes d'âges et état matrimonial. Communes-dèmes et communes urbaines et semi-urbaines, régions rurales; régions de basse, moyenne et haute altitude
3. Πληθυσμός ηλικίας 10 ετών και άνω, κατά φύλο, ομάδες ηλικιών και επίπεδο εκπαίδευσης. Αστικοί, ημιαστικοί δήμοι και κοινότητες, αγροτικές περιοχές: πεδινές, ημιορεινές και ορεινές περιοχές	22	3. Population âgée de 10 ans et plus, par sexe, groupes d'âges et niveau d'instruction. Communes-dèmes et communes urbaines et semi-urbaines, régions rurales; régions de basse, moyenne et haute altitude
4. Οικονομικώς ενεργός και μη ενεργός πληθυσμός, κατά φύλο και ομάδες ηλικιών. Αστικοί, ημιαστικοί δήμοι και κοινότητες, αγροτικές περιοχές: πεδινές, ημιορεινές και ορεινές περιοχές.	64	4. Population active et non-active, par sexe et groupes d'âges. Communes-dèmes et communes urbaines et semi-urbaines, régions rurales; régions de basse, moyenne et haute altitude
5. Οικονομικώς ενεργός πληθυσμός κατά φύλο, ομάδες ηλικιών και ομάδες ατομικών επαγγελμάτων. Αστικοί, ημιαστικοί δήμοι και κοινότητες, αγροτικές περιοχές: πεδινές, ημιορεινές και ορεινές περιοχές	81	5. Population active par sexe, groupes d'âges et groupes de professions individuelles. Communes-dèmes et communes urbaines et semi-urbaines, régions rurales; régions de basse, moyenne et haute altitude
6. Οικονομικώς ενεργός πληθυσμός κατά φύλο, ομάδες κλάδων οικονομικής δραστηριότητας και θέση στο επάγγελμα. Αστικοί, ημιαστικοί δήμοι και κοινότητες, αγροτικές περιοχές: πεδινές, ημιορεινές και ορεινές περιοχές	115	6. Population active par sexe, groupes de branches d'activité économique et statut dans la profession. Communes-dèmes et communes urbaines et semi-urbaines, régions rurales; régions de basse, moyenne et haute altitude
7. Οικονομικώς ενεργός πληθυσμός κατά φύλο, ομάδες ατομικών επαγγελμάτων και θέση στο επάγγελμα. Αστικοί, ημιαστικοί δήμοι και κοινότητες, αγροτικές περιοχές: πεδινές, ημιορεινές και ορεινές περιοχές	143	7. Population active par sexe, groupes de professions individuelles et statut dans la profession. Communes-dèmes et communes urbaines et semi-urbaines, régions rurales; régions de basse, moyenne et haute altitude
8. Νοικοκυριά κατά μέγεθος και μέλη αυτών που διαμένουν σε κανονικές κατοικίες, ανάλογα με τις συνθήκες κατοικήσεως, και σε μη κανονικές κατοικίες. Αστικοί, ημιαστικοί δήμοι και κοινότητες, αγροτικές περιοχές: πεδινές, ημιορεινές και ορεινές περιοχές	171	8. Ménages selon le nombre de leurs membres habitant dans des logements normaux ou rudimentaires selon les conditions de logement. Communes-dèmes et communes urbaines et semi-urbaines, régions rurales; régions de basse, moyenne et haute altitude
9. Νοικοκυριά κατά μέγεθος και μέλη αυτών που διαμένουν σε κανονικές κατοικίες, ανάλογα με τον αριθμό των δωματίων που είναι στη διάθεση του νοικοκυριού. Αστικοί, ημιαστικοί δήμοι και κοινότητες, αγροτικές περιοχές: πεδινές, ημιορεινές και ορεινές περιοχές	181	9. Ménages habitant dans des logements normaux, selon le nombre des pièces dont ils disposent et le nombre de leurs membres. Communes-dèmes et communes urbaines et semi-urbaines, régions rurales; régions de basse, moyenne et haute altitude
10. Νοικοκυριά και μέλη αυτών που διαμένουν σε κανονικές κατοικίες, ανάλογα με την πυκνότητα κατοικήσεως και τις ανέσεις που διαθέτουν. Αστικοί, ημιαστικοί δήμοι και κοινότητες, αγροτικές περιοχές: πεδινές, ημιορεινές και ορεινές περιοχές	188	10. Ménages et leurs membres habitant dans des logements normaux selon le peuplement et les divers équipements dont ils disposent. Communes-dèmes et communes urbaines et semi-urbaines, régions rurales; régions de basse, moyenne et haute altitude
11. Κανονικές κατοικίες κατά φορέα ιδιοκτησίας και μη κανονικές κατοικίες. Αστικοί, ημιαστικοί δήμοι και κοινότητες, αγροτικές περιοχές: πεδινές, ημιορεινές και ορεινές περιοχές	200	11. Logements normaux ou rudimentaires selon la forme de possession. Communes-dèmes et communes urbaines et semi-urbaines, régions rurales; régions de basse, moyenne et haute altitude
12. Κανονικές κατοικίες ανάλογα με τον αριθμό των δωματίων που διαθέτουν. Αστικοί, ημιαστικοί δήμοι και κοινότητες, αγροτικές περιοχές: πεδινές, ημιορεινές και ορεινές περιοχές	202	12. Logements normaux selon le nombre des pièces dont ils disposent. Communes-dèmes et communes urbaines et semi-urbaines, régions rurales; régions de basse, moyenne et haute altitude
13. Κανονικές κατοικίες ανάλογα με τις ανέσεις που διαθέτουν. Αστικοί, ημιαστικοί δήμοι και κοινότητες, αγροτικές περιοχές: πεδινές, ημιορεινές και ορεινές περιοχές	204	13. Logements normaux selon le confort dont ils disposent. Communes-dèmes et communes urbaines et semi-urbaines, régions rurales; régions de basse, moyenne et haute altitude
14. Μέλη νοικοκυριών κατά τόπο διαμονής κατά την απογραφή 1981 και τον Δεκέμβριο 1975. Αστικοί, ημιαστικοί δήμοι και κοινότητες, αγροτικές περιοχές: πεδινές, ημιορεινές και ορεινές περιοχές	206	14. Membres des ménages selon leur lieu de séjour lors du recensement 1981 et de décembre 1975. Communes-dèmes et communes urbaines et semi-urbaines, régions rurales; régions de basse, moyenne et haute altitude

ΕΙΣΑΓΩΓΗ — INTRODUCTION

Στον παρόντα τόμο V – τεύχος 5 – δημοσιεύονται δημογραφικά, κοινωνικά και οικονομικά χαρακτηριστικά του πληθυσμού, εγκατασταθέντες από εσωτερικό και εξωτερικό, κατοικίες και συνθήκες στεγάσεως των νοικοκυριών, κατά δήμο και κοινότητα με πληθυσμό 2.000 κατοίκων και άνω.

Τα στοιχεία προέκυψαν από δειγματοληπτική επεξεργασία 10% των δελτίων απογραφής νοικοκυριού και κατοικίας (έντυπο Π-1) και από καθολική επεξεργασία των δελτίων απογραφής συλλογικής κατοικίας (έντυπο Π-2).

Οι έννοιες και οι ορισμοί όλων των στατιστικών πληροφοριών, που συγκεντρώθηκαν κατά την απογραφή πληθυσμού της 5ης Απριλίου 1981, περιλαμβάνονται στην Εισαγωγή των στατιστικών δημοσιευμάτων με το γενικό τίτλο "Αποτελέσματα Απογραφής Πληθυσμού- Κατοικιών της 5ης Απριλίου 1981".

Τόμοι I, II, III, IV και V.

Στα δημοσιεύματα αυτά (αποσπάσματα των οποίων παραθέτουμε) παραπέμπεται ο αναγνώστης για πληρέστερη ενημέρωση.

Ειδικότερα, περιλαμβάνουν :

ΤΟΜΟΣ I : Ο τόμος αυτός περιέχει την ανάλυση του πραγματικού πληθυσμού κατά δήμους, κοινότητες και οικισμούς, την ανάλυση του νόμιμου πληθυσμού κατά δήμους και κοινότητες, την κατάταξη του πραγματικού πληθυσμού κάθε δήμου και κοινότητας σε αστικό, ημιαστικό, αγροτικό, πεδινό, ημιορεινό και ορεινό, την επιφάνεια σε τετραγωνικά χιλιόμετρα, την πυκνότητα του πληθυσμού, το μέσο σταθμικό των υψομέτρων και, τέλος, την κατάταξη των οικισμών και του πληθυσμού τους κατά υψομετρικές ζώνες. Τα στοιχεία αυτά προέκυψαν από καθολική επεξεργασία των δελτίων της απογραφής πληθυσμού της 5ης Απριλίου 1981. Η έκταση και το υψόμετρο υπολογίσθηκαν από την ΕΣΥΕ βάσει χαρτών με κλίμακα 1 : 50.000, τους οποίους χορήγησε η Γεωγραφική Υπηρεσία Στρατού.

ΤΟΜΟΣ II : "Δημογραφικά και κοινωνικά χαρακτηριστικά του πληθυσμού". Στοιχεία σε επίπεδο συνόλου Χώρας, γεωγραφικού διαμερίσματος, νομού και περιοχών.

ΤΟΜΟΣ III : "Οικονομικά χαρακτηριστικά του πληθυσμού". Στοιχεία σε επίπεδο συνόλου Χώρας, γεωγραφικού διαμερίσματος, νομού και περιοχών. Χρησιμοποιήθηκαν οι διεθνείς κώδικες των επαγγελμάτων και των κλάδων οικονομικής δραστηριότητας.

ΤΟΜΟΣ IV : "Κατοικίες, συνθήκες στεγάσεως νοικοκυριών, εσωτερική μετανάστευση και παλιννόστηση". Στοιχεία σε επίπεδο συνόλου Χώρας, γεωγρα-

Ce fascicule 5 du volume V est consacré aux caractéristiques démographiques, sociales et économiques de la population, aux personnes établies en provenance de l'intérieur du pays et de l'étranger, aux logements et aux conditions de logement des ménages, par commune-dème et commune de 2.000 habitants et plus.

Les données proviennent de l'élaboration par sondage au 10% des questionnaires du recensement d'un ménage et d'une habitation (imprimé Π-1) et de l'élaboration exhaustive des questionnaires d'une habitation collective (imprimé Π-2)

Les notions et les définitions des renseignements statistiques réunis lors du recensement en question figurent à l'Introduction des publications statistiques sous le titre général «Résultats du Recensement de la Population et des Habitations du 5 avril 1981».

Volumes I, II, III, IV, et V.

Le lecteur est prié de se reporter à ces publications (dont nous citons des extraits) pour une information plus ample.

Plus spécialement elles contiennent:

VOLUME I : Ce volume contient l'analyse de la population de fait par communes-dèmes, communes et localités; l'analyse de la population de droit par communes-dèmes et communes; le classement de la population de fait de chaque commune-dème et commune en population urbaine, semi-urbaine, rurale; en population de basse, moyenne et haute altitude; la surface en kilomètres carrés; la densité de la population; la moyenne pondérée des altitudes, et, enfin, le classement des localités et de la population de ces localités par zones hypsométriques. Ces données sont le produit de l'élaboration exhaustive des questionnaires du recensement de la population du 5 avril 1981. L'étendue et l'altitude ont été calculées sur la base des cartes à l'échelle de 1: 50.000 mises à la disposition de l'Office de Statistique par le Service Géographique de l'Armée.

VOLUME II. «Caractéristiques démographiques et sociales de la population». Données au niveau de la Grèce entière, de la région géographique et des régions.

VOLUME III. «Caractéristiques économiques de la population». Données au niveau de la Grèce entière, de la région géographique, du département et des régions selon les codes internationaux des professions et des branches d'activité économique.

VOLUME IV: «Habitations, conditions de logement des ménages, migration interne et migration de retour». Données au niveau de la Grèce entière, de

φικού διαμερίσματος, νομού και περιοχών.

ΤΟΜΟΣ V : "Δημογραφικά, κοινωνικά και οικονομικά χαρακτηριστικά του πληθυσμού, εγκατασταθέντες από εσωτερικό και εξωτερικό, κατοικίες και συνθήκες στεγασίας των νοικοκυριών". Στοιχεία κατά δήμους και κοινότητες.

Οι πίνακες του τόμου αυτού περιέχουν στοιχεία σε επίπεδο επαρχίας κατά αστικές, ημιαστικές και αγροτικές περιοχές.

Στις αστικές και ημιαστικές περιοχές αναφέρονται οι δήμοι και οι κοινότητες με πληθυσμό 2.000 κατοίκων και άνω.

Ειδικότερα, για τις αγροτικές περιοχές που δεν έχουν καταρτισθεί πίνακες για κάθε δήμο και κοινότητα, έχουν γίνει οι πίνακες σε τρεις ομαδοποιήσεις, ως εξής :

— Δήμοι και κοινότητες με πληθυσμό 1.000-1.999 κατοίκους.

— Δήμοι και κοινότητες με πληθυσμό 500 - 999 κατοίκους.

— Δήμοι και κοινότητες με πληθυσμό κάτω των 500 κατοίκων.

- Επίσης, για κάθε επαρχία έχει γίνει μία παράλληλη πινακοποίηση για το σύνολο των πεδινών, ημιορεινών και ορεινών περιοχών.

Οι ορισμοί των αστικών, ημιαστικών, αγροτικών, πεδινών, ημιορεινών και ορεινών περιοχών έχουν ως ακολούθως :

Αστικός πληθυσμός : περιλαμβάνει τον πληθυσμό των δήμων και κοινοτήτων, των οποίων ο πολυπληθέστερος οικισμός έχει 10.000 κατοίκους και άνω, καθώς, επίσης, και τον πληθυσμό των 13 πολεοδομικών συγκροτημάτων στο σύνολό τους, ανεξάρτητα από το μέγεθος του πληθυσμού του πολυπληθέστερου οικισμού κάθε δήμου και κοινότητας του συγκροτήματος. Τα δεκατρία αυτά πολεοδομικά συγκροτήματα, τα οποία παρέμειναν τα ίδια κατά την απογραφή του 1981, όπως είχαν προσδιοριστεί κατά την απογραφή του 1971, είναι τα εξής : Πολεοδομικό Συγκρότημα Αθηνών, Θεσσαλονίκης, Πατρών, Ηρακλείου, Βόλου, Χανίων, Αργινίου, Καλαμάτας, Κατερίνης, Χίου, Αιγίου, Ερμούπολεως και Σπάρτης.

Ημιαστικός πληθυσμός : περιλαμβάνει τον πληθυσμό των δήμων και κοινοτήτων, των οποίων ο πολυπληθέστερος οικισμός έχει 2.000 - 9.999 κατοίκους, εκτός αυτών που ανήκουν στα πολεοδομικά συγκροτήματα.

Αγροτικός πληθυσμός : περιλαμβάνει τον πληθυσμό των δήμων και κοινοτήτων, των οποίων ο πολυπληθέστερος οικισμός έχει λιγότερους από 2.000 κατοίκους, εκτός αυτών που ανήκουν στα πολεοδομικά συγκροτήματα.

Ο χαρακτηρισμός του συνόλου του πληθυσμού του δήμου ή της κοινότητας ως αστικού, ημιαστικού ή αγροτικού έγινε βάσει του συγκεντρωμένου πληθυσμού του πολυπληθέστερου οικισμού του δήμου ή της

la région géographique, du département et des régions

VOLUME V : «Caractéristiques démographiques sociales et économiques de la population, personnes établies provenant de l'intérieur du pays et de l'étranger, logements et conditions de logement des ménages». Données par communes-dèmes et communes.

Les tableaux de ce volume contiennent des données au niveau de l'éparchie par régions urbaines, semi-urbaines et rurales.

Les régions urbaines et semi-urbaines comprennent les communes-dèmes et communes de 2.000 habitants et plus.

En ce qui concerne les régions rurales dont chaque commune-dème et commune n'a pas fait l'objet d'une tabulation, les tableaux ont été établis selon trois groupements, à savoir :

— Communes-dèmes et communes de 1.000-1.999 habitants.

— Communes-dèmes et communes de 500 - 999 habitants.

— Communes-dèmes et communes de moins de 500 habitants.

Parallèlement, une tabulation de l'ensemble de régions de basse, moyenne et haute altitude a été effectuée pour chaque éparchie.

Les définitions des régions urbaines, semi-urbaines, rurales, de basse, moyenne et haute altitude (plates, semi-montagneuses et montagneuses) sont les suivantes :

Population urbaine: comprend la population des communes-dèmes et communes dont la localité la plus peuplée a 10.000 habitants et plus ainsi que les treize agglomérations urbaines dans leur ensemble, sans tenir compte de la grandeur de la localité la plus peuplée des communes-dèmes et communes entrant dans la constitution de l'agglomération. Les treize agglomérations au recensement de 1981 sont celles constituées à la suite du recensement de 1971, à savoir d'Athènes, de Salonique, de Patras, d'Iraklion (Candie), de Volos, de la Canée, d'Agrinio, de Calamata, de Catérini, de Chio, d'Éghio, d'Ermoupolis et de Sparte.

Population semi-urbaine: la population des communes-dèmes et communes dont la localité la plus peuplée compte de 2.000 à 9.999 habitants, excepté celles se trouvant englobées dans une agglomération urbaine.

Population rurale: La population des communes-dèmes et communes dont la localité la plus peuplée offre moins de 2.000 habitants, excepté celles se trouvant à l'intérieur d'une agglomération urbaine.

La caractérisation des communes-dèmes et communes, sur la base de leur localité la plus peuplée, en urbaine, semi-urbaine et rurale, a été faite compte tenu de la population agglomérée uniquement et non

κοινότητας (δηλαδή δεν λήφθηκε υπόψη ο διασπαρμένος πληθυσμός).

Πολυοδομικό συγκρότημα : είναι ομάδα συνεχόμενων δήμων ή κοινοτήτων, που ο πολυπληθέστερος οικισμός ενός δήμου έχει πληθυσμό 10.000 κατοίκους και άνω και προς τον οποίο γειτνιάζουν, σε απόσταση μικρότερη των 200 μέτρων, οι κατοικίες του πολυπληθέστερου οικισμού των άλλων δήμων ή κοινοτήτων, ώστε να θεωρούνται ως ένα ενιαίο σύνολο, ως μία πόλη.

Κατ' εξαίρεση, δεν θεωρήθηκε συγκρότημα ομάδα δήμων και κοινοτήτων, όταν οι πολυπληθέστεροι οικισμοί συνδέονται μεταξύ τους με μία σειρά κατοικίες, που είχαν κτιστεί κατά μήκος της οδού.

Πεδινός πληθυσμός : Ο πληθυσμός των δήμων και κοινοτήτων, των οποίων η εδαφική περιοχή βρίσκεται ολόκληρη ή το μεγαλύτερο μέρος της σε επίπεδο ή ελαφρώς κεκλιμένο έδαφος και σε υψόμετρο μέχρι 800 μέτρα από την επιφάνεια της θάλασσας.

Ημιορεινός πληθυσμός : Ο πληθυσμός των κοινοτήτων, των οποίων η εδαφική περιοχή βρίσκεται στις υπώρειες των ορέων ή των οποίων η έκταση διαμοιράζεται κατά το ήμισυ, περίπου, στην πεδιάδα και κατά το άλλο ήμισυ στο όρος, αλλά πάντοτε με υψόμετρο κάτω από 800 μέτρα για το μεγαλύτερο μέρος της περιοχής της κοινότητας.

Ορεινός πληθυσμός : Ο πληθυσμός των κοινοτήτων, των οποίων η επιφάνεια είναι κατ' εξαίρεση κεκλιμένη και ανώμαλη, διακόπτεται από χαράδρες ή καλύπτεται από απότομους ορεινούς όγκους, οι οποίοι δημιουργούν στο έδαφος βαθιές και πολλαπλές πτυχώσεις με υψομετρικές διαφορές σημείων της κοινότητας πάνω από 400 μέτρα, καθώς, επίσης, και των κοινοτήτων των οποίων ολόκληρη η επιφάνεια ή μεγάλο μέρος αυτής βρίσκεται σε υψόμετρο πάνω από 800 μέτρα από την επιφάνεια της θάλασσας.

Συγκεντρωμένος πληθυσμός οικισμού : Ο πληθυσμός που απογράφηκε σε κατοικίες ενός οικισμού, οι οποίες απείχαν μεταξύ τους λιγότερο από 200 μέτρα.

Διασπαρμένος πληθυσμός οικισμού : Ο πληθυσμός που απογράφηκε σε διασπαρμένες κατοικίες αυτού, απείχαν δηλαδή μεταξύ τους πάνω από 200 μέτρα.

Τα στοιχεία που προέκυψαν από την επεξεργασία δείγματος 10% εμφανίζουν, ενδεχομένως, σφάλματα, δηλαδή αποκλίσεις από τα αντίστοιχα δεδομένα που θα προέκυπταν από την καθολική επεξεργασία του απογραφικού υλικού (για τα όρια των αποκλίσεων αυτών βλέπε σχετικό νομόγραμμα στον τόμο IV, 1981).

pas de celle disséminée.

Agglomération urbaine: Il y a agglomération urbaine chaque fois qu'il existe une «réunion» (groupe) de communes-dèmes, dont la localité la plus peuplée a comme noyau une ville de 10.000 hab. et plus et que la distance entre les dernières maisons de l'une localité et les premières de l'autre (avoisante) est inférieure à 200m. qui, en réalité, forment un ensemble, c.à.d. une ville unique.

Exception: ne forme pas une agglomération, le groupe des communes-dèmes et communes dont les localités les plus peuplées sont réunies par une file de maisons construites le long d'une voie qui mènent de l'une localité à l'autre.

Population des régions plates: la population des communes-dèmes et communes entièrement ou partiellement situées sur des terres plates ou légèrement inclinées et à une altitude inférieure à 800 mètres au dessus du niveau de la mer.

Population des régions semi-montagneuses: la population des communes-dèmes et communes situées aux pieds des montagnes ou divisées entre la plaine et la montagne mais à une altitude toujours inférieure à 800 mètres au dessus du niveau de la mer.

Population des régions montagneuses: la population des communes-dèmes et communes dont le terrain est particulièrement incliné et inégal, coupé par des ravins ou couvert de massifs montagneux raides, créant de profondes et multiples ondulations du sol qui présentent des différences d'altitude supérieures à 400 mètres ainsi que la population des communes d'une altitude supérieure à 800 mètres au dessus du niveau de la mer.

Population agglomérée de la localité: la population recensée dans des habitations d'une localité se trouvant à une distance inférieure à 200 mètres l'une de l'autre.

Population disséminée de la localité: la population recensée dans des habitations disséminées d'une localité, c'est-à-dire qui se trouvaient à une distance supérieure à 200 mètres.

Les données provenant du traitement d'un échantillon au 10%, présentent éventuellement des erreurs, à savoir des écarts par rapport aux données correspondantes provenant de l'élaboration exhaustive du matériel du recensement; (pour les limites de ces écarts voir le nomogramme y relatif, volume IV, 1981).

Πίνακας 1. Πληθυσμός κατά φύλο και ομάδες ηλικιών

Νομοί: αστικοί, ημιαστικοί δήμοι και κοινότητες, αγροτικές περιοχές: πεδινές, ημιορεινές και ορεινές περιοχές

Απογραφή πληθυσμού της 5ης Απριλίου 1981. Δειγματοληπτική επεξεργασία 10%

Ομάδες ηλικιών	Αμφότερων των φύλων	Άρρενες	Θήλειες	Ομάδες ηλικιών	Αμφότερων των φύλων	Άρρενες	Θήλειες
3.1 ΝΟΜΟΣ ΖΑΚΥΝΘΟΥ				γβ. ΑΓΡΟΤΙΚΕΣ ΠΕΡΙΟΧΕΣ 500 - 999			
Σύνολο	29.862	15.042	14.820	Σύνολο	7.852	4.002	3.850
3.1.1 ΕΠΑΡΧΙΑ ΖΑΚΥΝΘΟΥ				γγ. ΑΓΡΟΤΙΚΕΣ ΠΕΡΙΟΧΕΣ ΚΑΤΩ ΤΩΝ 500			
Σύνολο	29.862	15.042	14.820	Σύνολο	11.645	6.037	5.608
0 - 4	2.418	1.242	1.176	0 - 4	890	550	340
5 - 9	2.304	1.198	1.106	5 - 9	940	470	470
10 - 14	2.172	1.166	1.006	10 - 14	760	410	350
15 - 19	2.005	935	1.070	15 - 19	820	440	380
20 - 24	1.942	914	1.028	20 - 24	792	392	400
25 - 29	1.834	933	901	25 - 29	552	290	262
30 - 34	1.669	894	775	30 - 34	502	230	272
35 - 39	1.382	758	624	35 - 39	520	310	210
40 - 44	1.554	707	847	40 - 44	571	240	331
45 - 49	2.114	1.071	1.043	45 - 49	932	532	400
50 - 54	1.999	998	1.001	50 - 54	951	421	530
55 - 59	1.606	841	765	55 - 59	581	321	260
60 - 64	1.357	614	743	60 - 64	521	240	281
65 - 69	1.740	934	806	65 - 69	742	381	361
70 - 74	1.629	812	817	70 - 74	650	350	300
75 - 79	1.065	548	517	75 - 79	531	260	271
80 - 84	609	302	307	80 - 84	200	120	80
85 και άνω	463	175	288	85 και άνω	190	80	110
Δεν δήλωσαν	—	—	—	Δεν δήλωσαν	—	—	—
β. ΗΜΙΑΣΤΙΚΕΣ ΠΕΡΙΟΧΕΣ ΔΗΜΟΣ ΖΑΚΥΝΘΙΩΝ				γδ. ΑΓΡΟΤΙΚΕΣ ΠΕΡΙΟΧΕΣ 1.000 - 1.999			
Σύνολο	9.393	4.451	4.942	Σύνολο	972	552	420
0 - 4	867	391	476	0 - 4	110	50	60
5 - 9	704	308	396	5 - 9	60	40	20
10 - 14	632	336	296	10 - 14	50	40	10
15 - 19	572	204	368	15 - 19	60	50	10
20 - 24	650	302	348	20 - 24	70	40	30
25 - 29	737	331	406	25 - 29	61	31	30
30 - 34	655	312	343	30 - 34	70	40	30
35 - 39	450	286	164	35 - 39	50	20	30
40 - 44	580	266	314	40 - 44	40	20	20
45 - 49	581	238	343	45 - 49	90	50	40
50 - 54	647	356	291	50 - 54	20	10	10
55 - 59	564	300	264	55 - 59	80	50	30
60 - 64	395	153	242	60 - 64	50	20	30
65 - 69	476	272	204	65 - 69	61	31	30
70 - 74	417	191	226	70 - 74	10	10	—
75 - 79	224	118	106	75 - 79	20	20	—
80 - 84	139	52	87	80 - 84	30	20	10
85 και άνω	103	35	68	85 και άνω	40	10	30
Δεν δήλωσαν	—	—	—	Δεν δήλωσαν	—	—	—
γ. ΑΓΡΟΤΙΚΕΣ ΠΕΡΙΟΧΕΣ (ΣΥΝΟΛΟ)				γδ. ΑΓΡΟΤΙΚΕΣ ΠΕΡΙΟΧΕΣ 2.000 - 2.999			
Σύνολο	20.469	10.591	9.878	Σύνολο	6.738	3.518	3.220
0 - 4	1.551	851	700	0 - 4	550	320	230
5 - 9	1.600	890	710	5 - 9	520	290	230
10 - 14	1.540	830	710	10 - 14	440	280	160
15 - 19	1.433	731	702	15 - 19	490	270	220
20 - 24	1.292	612	680	20 - 24	432	212	220
25 - 29	1.097	602	495	25 - 29	341	161	180
30 - 34	1.014	582	432	30 - 34	280	160	120
35 - 39	932	472	460	35 - 39	350	180	170
40 - 44	974	441	533	40 - 44	310	140	170
45 - 49	1.533	833	700	45 - 49	433	253	180
50 - 54	1.352	642	710	50 - 54	481	221	260
55 - 59	1.042	541	501	55 - 59	300	110	190
60 - 64	962	461	501	60 - 64	410	190	220
65 - 69	1.264	662	602	65 - 69	391	221	170
70 - 74	1.212	621	591	70 - 74	320	190	130
75 - 79	841	430	411	75 - 79	330	150	180
80 - 84	470	250	220	80 - 84	220	130	90
85 και άνω	360	140	220	85 και άνω	140	40	100
Δεν δήλωσαν	—	—	—	Δεν δήλωσαν	—	—	—
δ. ΑΓΡΟΤΙΚΕΣ ΠΕΡΙΟΧΕΣ 3.000 - 3.999				ε. ΑΓΡΟΤΙΚΕΣ ΠΕΡΙΟΧΕΣ 4.000 - 4.999			
Σύνολο	972	552	420	Σύνολο	6.738	3.518	3.220
0 - 4	110	50	60	0 - 4	550	320	230
5 - 9	60	40	20	5 - 9	520	290	230
10 - 14	50	40	10	10 - 14	440	280	160
15 - 19	60	50	10	15 - 19	490	270	220
20 - 24	70	40	30	20 - 24	432	212	220
25 - 29	61	31	30	25 - 29	341	161	180
30 - 34	70	40	30	30 - 34	280	160	120
35 - 39	50	20	30	35 - 39	350	180	170
40 - 44	40	20	20	40 - 44	310	140	170
45 - 49	90	50	40	45 - 49	433	253	180
50 - 54	20	10	10	50 - 54	481	221	260
55 - 59	80	50	30	55 - 59	300	110	190
60 - 64	50	20	30	60 - 64	410	190	220
65 - 69	61	31	30	65 - 69	391	221	170
70 - 74	10	10	—	70 - 74	320	190	130
75 - 79	20	20	—	75 - 79	330	150	180
80 - 84	30	20	10	80 - 84	220	130	90
85 και άνω	40	10	30	85 και άνω	140	40	100
Δεν δήλωσαν	—	—	—	Δεν δήλωσαν	—	—	—

Πίνακας 1. Πληθυσμός κατά φύλο και ομάδες ηλικιών (συνέχεια)
Νομοί: αστικοί, ημιαστικοί δήμοι και κοινότητες, αγροτικές περιοχές, πεδινές, ημιορεινές και ορεινές περιοχές
 Απογραφή πληθυσμού της 5ης Απριλίου 1981. Δειγματοληπτική επεξεργασία 10%

Ομάδες ηλικιών	Αμφότερων των φύλων	Άρρενες	Θήλειες	Ομάδες ηλικιών	Αμφότερων των φύλων	Άρρενες	Θήλειες
Υ3. ΟΡΕΙΝΕΣ ΠΕΡΙΟΧΕΣ				γα. ΑΓΡΟΤΙΚΕΣ ΠΕΡΙΟΧΕΣ 1.000 - 1.999			
Σύνολο	90	40	50	Σύνολο	13.152	6.332	6.820
0 - 4	20	—	20	0 - 4	950	480	470
5 - 9	—	—	—	5 - 9	920	510	410
10 - 14	—	—	—	10 - 14	970	620	350
15 - 19	—	—	—	15 - 19	742	382	360
20 - 24	—	—	—	20 - 24	788	358	430
25 - 29	—	—	—	25 - 29	632	332	300
30 - 34	20	10	10	30 - 34	711	380	331
35 - 39	—	—	—	35 - 39	510	220	290
40 - 44	—	—	—	40 - 44	802	390	412
45 - 49	10	10	—	45 - 49	881	360	521
50 - 54	—	—	—	50 - 54	1.031	460	571
55 - 59	—	—	—	55 - 59	891	440	451
60 - 64	10	—	10	60 - 64	741	330	411
65 - 69	20	10	10	65 - 69	860	340	520
70 - 74	—	—	—	70 - 74	770	340	430
75 - 79	10	10	—	75 - 79	572	270	302
80 - 84	—	—	—	80 - 84	250	80	170
85 και άνω	—	—	—	85 και άνω	131	40	91
Δεν δήλωσαν	—	—	—	Δεν δήλωσαν	—	—	—
3.2 ΝΟΜΟΣ ΚΕΡΚΥΡΑΣ				γβ. ΑΓΡΟΤΙΚΕΣ ΠΕΡΙΟΧΕΣ 500 - 999			
Σύνολο	99.620	47.546	52.074	Σύνολο	21.146	9.923	11.223
3.2.1 ΕΠΑΡΧΙΑ ΚΕΡΚΥΡΑΣ				γγ. ΑΓΡΟΤΙΚΕΣ ΠΕΡΙΟΧΕΣ ΚΑΤΩ ΤΩΝ 500			
Σύνολο	97.560	46.556	51.004	Σύνολο	26.381	12.272	14.109
0 - 4	6.997	3.409	3.588	0 - 4	1.432	708	724
5 - 9	7.298	3.792	3.506	5 - 9	1.333	656	677
10 - 14	7.306	3.825	3.481	10 - 14	1.654	841	813
15 - 19	5.700	2.913	2.787	15 - 19	1.225	595	630
20 - 24	5.386	2.337	3.049	20 - 24	1.152	490	662
25 - 29	5.806	2.607	3.199	25 - 29	1.122	527	595
30 - 34	6.499	3.303	3.196	30 - 34	1.200	536	664
35 - 39	4.975	2.638	2.337	35 - 39	1.083	617	466
40 - 44	6.138	2.732	3.406	40 - 44	1.329	570	759
45 - 49	6.186	2.930	3.256	45 - 49	1.346	576	770
50 - 54	7.402	3.673	3.729	50 - 54	1.516	737	779
55 - 59	6.242	2.952	3.290	55 - 59	1.455	704	751
60 - 64	5.218	2.356	2.862	60 - 64	1.255	543	712
65 - 69	5.271	2.449	2.822	65 - 69	1.330	640	690
70 - 74	5.140	2.297	2.843	70 - 74	1.221	611	610
75 - 79	3.228	1.363	1.865	75 - 79	872	351	521
80 - 84	1.801	643	1.158	80 - 84	361	131	230
85 και άνω	963	335	628	85 και άνω	260	90	170
Δεν δήλωσαν	4	2	2	Δεν δήλωσαν	—	—	—
α. ΑΣΤΙΚΕΣ ΠΕΡΙΟΧΕΣ ΔΗΜΟΣ ΚΕΡΚΥΡΑΙΩΝ				γγ. ΑΓΡΟΤΙΚΕΣ ΠΕΡΙΟΧΕΣ ΚΑΤΩ ΤΩΝ 500			
Σύνολο	36.881	18.029	18.852	Σύνολο	26.381	12.272	14.109
0 - 4	2.873	1.460	1.413	0 - 4	1.742	761	981
5 - 9	2.992	1.583	1.409	5 - 9	2.053	1.043	1.010
10 - 14	2.885	1.490	1.395	10 - 14	1.797	874	923
15 - 19	1.902	1.061	841	15 - 19	1.831	875	956
20 - 24	2.152	921	1.231	20 - 24	1.294	568	726
25 - 29	2.744	1.185	1.559	25 - 29	1.308	563	745
30 - 34	3.270	1.743	1.527	30 - 34	1.318	644	674
35 - 39	2.203	1.217	986	35 - 39	1.179	584	595
40 - 44	2.534	1.114	1.420	40 - 44	1.473	658	815
45 - 49	2.258	1.136	1.122	45 - 49	1.701	858	843
50 - 54	2.563	1.370	1.193	50 - 54	2.292	1.106	1.186
55 - 59	2.057	986	1.071	55 - 59	1.839	822	1.017
60 - 64	1.833	859	974	60 - 64	1.389	624	765
65 - 69	1.585	728	857	65 - 69	1.496	741	755
70 - 74	1.467	606	861	70 - 74	1.682	740	942
75 - 79	730	271	459	75 - 79	1.054	471	583
80 - 84	589	232	357	80 - 84	601	200	401
85 και άνω	240	65	175	85 και άνω	332	140	192
Δεν δήλωσαν	4	2	2	Δεν δήλωσαν	—	—	—
γ. ΑΓΡΟΤΙΚΕΣ ΠΕΡΙΟΧΕΣ (ΣΥΝΟΛΟ)				Υ1. ΠΕΔΙΝΕΣ ΠΕΡΙΟΧΕΣ			
Σύνολο	60.679	28.527	32.152	Σύνολο	82.786	39.490	43.296
0 - 4	4.124	1.949	2.175	0 - 4	5.950	2.886	3.064
5 - 9	4.306	2.209	2.097	5 - 9	6.213	3.249	2.964
10 - 14	4.421	2.335	2.086	10 - 14	6.325	3.268	3.057
15 - 19	3.798	1.852	1.946	15 - 19	4.863	2.496	2.367
20 - 24	3.234	1.416	1.818	20 - 24	4.454	1.950	2.504
25 - 29	3.062	1.422	1.640	25 - 29	5.082	2.258	2.824
30 - 34	3.229	1.560	1.669	30 - 34	5.693	2.943	2.750
35 - 39	2.772	1.351	1.421	35 - 39	4.297	2.255	2.042
40 - 44	3.604	1.618	1.986	40 - 44	5.267	2.404	2.863
45 - 49	3.928	1.794	2.134	45 - 49	5.215	2.424	2.791
50 - 54	4.839	2.303	2.536	50 - 54	6.191	3.058	3.133
55 - 59	4.185	1.966	2.219	55 - 59	5.205	2.490	2.715
60 - 64	3.385	1.497	1.888	60 - 64	4.552	2.032	2.520
65 - 69	3.686	1.721	1.965	65 - 69	4.450	2.039	2.411
70 - 74	3.673	1.691	1.982	70 - 74	4.148	1.836	2.312
75 - 79	2.498	1.092	1.406	75 - 79	2.536	1.093	1.443
80 - 84	1.212	411	801	80 - 84	1.530	532	998
85 και άνω	723	270	453	85 και άνω	811	275	536
Δεν δήλωσαν	—	—	—	Δεν δήλωσαν	4	2	2

Πίνακας 1. Πληθυσμός κατά φύλο και ομάδες ηλικιών (συνέχεια)
Νομοί: αστικοί, ημιαστικοί δήμοι και κοινότητες, αγροτικές περιοχές, πεδινές, ημιορεινές και ορεινές περιοχές
Απογραφή πληθυσμού της 5ης Απριλίου 1981. Δειγματοληπτική επεξεργασία 10%

Ομάδες ηλικιών	Αμφότερων των φύλων	Άρρενες	Θήλειες	Ομάδες ηλικιών	Αμφότερων των φύλων	Άρρενες	Θήλειες
Υ2. ΗΜΙΟΡΕΙΝΕΣ ΠΕΡΙΟΧΕΣ				3.3 ΝΟΜΟΣ ΚΕΦΑΛΛΗΝΙΑΣ			
Σύνολο	14.774	7.066	7.708	Σύνολο	31.150	14.769	16.381
0 - 4	1.047	523	524	3.3.1 ΕΠΑΡΧΙΑ ΙΘΑΚΗΣ			
5 - 9	1.085	543	542	Σύνολο	3.319	1.450	1.869
10 - 14	981	557	424	0 - 4	292	181	111
15 - 19	837	417	420	5 - 9	172	81	91
20 - 24	932	387	545	10 - 14	126	65	61
25 - 29	724	349	375	15 - 19	202	72	130
30 - 34	806	360	446	20 - 24	235	52	183
35 - 39	678	383	295	25 - 29	242	109	133
40 - 44	871	328	543	30 - 34	117	54	63
45 - 49	971	506	465	35 - 39	106	44	62
50 - 54	1.211	615	596	40 - 44	133	32	101
55 - 59	1.037	462	575	45 - 49	185	105	80
60 - 64	666	324	342	50 - 54	205	74	131
65 - 69	821	410	411	55 - 59	244	103	141
70 - 74	992	461	531	60 - 64	303	91	212
75 - 79	692	270	422	65 - 69	190	120	70
80 - 84	271	111	160	70 - 74	291	151	140
85 και άνω	152	60	92	75 - 79	152	52	100
Δεν δήλωσαν	—	—	—	80 - 84	80	40	40
				85 και άνω	40	20	20
				Δεν δήλωσαν	4	4	—
3.2.2 ΕΠΑΡΧΙΑ ΠΑΣΩΝ				γ. ΑΓΡΟΤΙΚΕΣ ΠΕΡΙΟΧΕΣ (ΣΥΝΟΛΟ)			
Σύνολο	2.060	990	1.070	Σύνολο	3.319	1.450	1.869
0 - 4	100	50	50	0 - 4	292	181	111
5 - 9	150	80	70	5 - 9	172	81	91
10 - 14	100	60	40	10 - 14	126	65	61
15 - 19	60	30	30	15 - 19	202	72	130
20 - 24	153	23	130	20 - 24	235	52	183
25 - 29	100	80	20	25 - 29	242	109	133
30 - 34	181	131	50	30 - 34	117	54	63
35 - 39	62	42	20	35 - 39	106	44	62
40 - 44	123	13	110	40 - 44	133	32	101
45 - 49	195	95	100	45 - 49	185	105	80
50 - 54	185	85	100	50 - 54	205	74	131
55 - 59	131	51	80	55 - 59	244	103	141
60 - 64	150	80	70	60 - 64	303	91	212
65 - 69	100	50	50	65 - 69	190	120	70
70 - 74	150	70	80	70 - 74	291	151	140
75 - 79	50	20	30	75 - 79	152	52	100
80 - 84	40	20	20	80 - 84	80	40	40
85 και άνω	30	10	20	85 και άνω	40	20	20
Δεν δήλωσαν	—	—	—	Δεν δήλωσαν	4	4	—
γγ. ΑΓΡΟΤΙΚΕΣ ΠΕΡΙΟΧΕΣ ΚΑΤΩ ΤΩΝ 500				γα. ΑΓΡΟΤΙΚΕΣ ΠΕΡΙΟΧΕΣ 1.000 - 1.999			
Σύνολο	2.060	990	1.070	Σύνολο	2.024	859	1.165
0 - 4	100	50	50	0 - 4	192	121	71
5 - 9	150	80	70	5 - 9	92	41	51
10 - 14	100	60	40	10 - 14	96	45	51
15 - 19	60	30	30	15 - 19	121	51	70
20 - 24	153	23	130	20 - 24	177	14	163
25 - 29	100	80	20	25 - 29	150	78	72
30 - 34	181	131	50	30 - 34	66	44	22
35 - 39	62	42	20	35 - 39	75	24	51
40 - 44	123	13	110	40 - 44	82	22	60
45 - 49	195	95	100	45 - 49	105	55	50
50 - 54	185	85	100	50 - 54	115	44	71
55 - 59	131	51	80	55 - 59	144	73	71
60 - 64	150	80	70	60 - 64	193	41	152
65 - 69	100	50	50	65 - 69	130	80	50
70 - 74	150	70	80	70 - 74	161	71	90
75 - 79	50	20	30	75 - 79	101	41	60
80 - 84	40	20	20	80 - 84	—	—	—
85 και άνω	30	10	20	85 και άνω	20	10	10
Δεν δήλωσαν	—	—	—	Δεν δήλωσαν	4	4	—
Υ1. ΠΕΔΙΝΕΣ ΠΕΡΙΟΧΕΣ				γγ. ΑΓΡΟΤΙΚΕΣ ΠΕΡΙΟΧΕΣ ΚΑΤΩ ΤΩΝ 500			
Σύνολο	2.060	990	1.070	Σύνολο	1.295	591	704
0 - 4	100	50	50	0 - 4	100	60	40
5 - 9	150	80	70	5 - 9	80	40	40
10 - 14	100	60	40	10 - 14	30	20	10
15 - 19	60	30	30	15 - 19	81	21	60
20 - 24	153	23	130	20 - 24	58	38	20
25 - 29	100	80	20	25 - 29	92	31	61
30 - 34	181	131	50	30 - 34	51	10	41
35 - 39	62	42	20	35 - 39	31	20	11
40 - 44	123	13	110	40 - 44	51	10	41
45 - 49	195	95	100	45 - 49	80	50	30
50 - 54	185	85	100	50 - 54	90	30	60
55 - 59	131	51	80	55 - 59	100	30	70
60 - 64	150	80	70	60 - 64	110	50	60
65 - 69	100	50	50	65 - 69	60	40	20
70 - 74	150	70	80	70 - 74	130	80	50
75 - 79	50	20	30	75 - 79	51	11	40
80 - 84	40	20	20	80 - 84	80	40	40
85 και άνω	30	10	20	85 και άνω	20	10	10
Δεν δήλωσαν	—	—	—	Δεν δήλωσαν	—	—	—

Πίνακας 1. Πληθυσμός κατά φύλο και ομάδες ηλικιών (συνέχεια)
Νομοί· αστικοί, ημιαστικοί δήμοι και κοινότητες, αγροτικές περιοχές· πεδινές, ημιορεινές και ορεινές περιοχές
 Απογραφή πληθυσμού της 5ης Απριλίου 1981. Δειγματοληπτική επεξεργασία 10%

Ομάδες ηλικιών	Αμφότερων των φύλων	Άρρενες	Θήλειες	Ομάδες ηλικιών	Αμφότερων των φύλων	Άρρενες	Θήλειες
Υ2. ΗΜΙΟΡΕΙΝΕΣ ΠΕΡΙΟΧΕΣ				γ. ΑΓΡΟΤΙΚΕΣ ΠΕΡΙΟΧΕΣ (ΣΥΝΟΛΟ)			
Σύνολο	3.219	1.410	1.809	Σύνολο	8.161	3.860	4.301
0 - 4	282	181	101	0 - 4	540	250	290
5 - 9	172	81	91	5 - 9	610	290	320
10 - 14	116	55	61	10 - 14	540	290	250
15 - 19	202	72	130	15 - 19	472	221	251
20 - 24	225	52	173	20 - 24	388	187	201
25 - 29	242	109	133	25 - 29	385	154	231
30 - 34	107	54	53	30 - 34	312	122	190
35 - 39	106	44	62	35 - 39	222	90	132
40 - 44	123	32	91	40 - 44	424	160	264
45 - 49	175	95	80	45 - 49	468	201	267
50 - 54	195	64	131	50 - 54	612	310	302
55 - 59	234	103	131	55 - 59	654	332	322
60 - 64	293	91	202	60 - 64	534	300	234
65 - 69	190	120	70	65 - 69	576	312	264
70 - 74	281	141	140	70 - 74	586	301	285
75 - 79	152	52	100	75 - 79	402	170	232
80 - 84	80	40	40	80 - 84	274	80	194
85 και άνω	40	20	20	85 και άνω	162	90	72
Δεν δήλωσαν	4	4	—	Δεν δήλωσαν	—	—	—
Υ3. ΟΡΕΙΝΕΣ ΠΕΡΙΟΧΕΣ				γβ. ΑΓΡΟΤΙΚΕΣ ΠΕΡΙΟΧΕΣ 500 - 999			
Σύνολο	100	40	60	Σύνολο	959	427	532
0 - 4	10	—	10	0 - 4	70	30	40
5 - 9	—	—	—	5 - 9	80	10	70
10 - 14	10	10	—	10 - 14	50	30	20
15 - 19	—	—	—	15 - 19	52	11	41
20 - 24	10	—	10	20 - 24	23	22	1
25 - 29	—	—	—	25 - 29	31	21	10
30 - 34	10	—	10	30 - 34	31	11	20
35 - 39	—	—	—	35 - 39	31	10	21
40 - 44	10	—	10	40 - 44	33	10	23
45 - 49	10	10	—	45 - 49	55	30	25
50 - 54	10	10	—	50 - 54	92	40	52
55 - 59	10	—	10	55 - 59	64	42	22
60 - 64	10	—	10	60 - 64	54	20	34
65 - 69	—	—	—	65 - 69	74	30	44
70 - 74	10	10	—	70 - 74	103	50	53
75 - 79	—	—	—	75 - 79	42	20	22
80 - 84	—	—	—	80 - 84	52	30	22
85 και άνω	—	—	—	85 και άνω	22	10	12
Δεν δήλωσαν	—	—	—	Δεν δήλωσαν	—	—	—
3.3.2 ΕΠΑΡΧΙΑ ΚΡΑΝΑΙΑΣ				γγ. ΑΓΡΟΤΙΚΕΣ ΠΕΡΙΟΧΕΣ ΚΑΤΩ ΤΩΝ 500			
Σύνολο	15.902	7.488	8.414	Σύνολο	7.202	3.433	3.769
0 - 4	1.222	633	589	0 - 4	470	220	250
5 - 9	1.228	564	664	5 - 9	530	280	250
10 - 14	1.263	658	605	10 - 14	490	260	230
15 - 19	944	442	502	15 - 19	420	210	210
20 - 24	781	370	411	20 - 24	365	165	200
25 - 29	876	368	508	25 - 29	354	133	221
30 - 34	787	313	474	30 - 34	281	111	170
35 - 39	533	228	305	35 - 39	191	80	111
40 - 44	942	399	543	40 - 44	391	150	241
45 - 49	1.073	575	498	45 - 49	413	171	242
50 - 54	1.132	533	599	50 - 54	520	270	250
55 - 59	996	516	480	55 - 59	590	290	300
60 - 64	873	446	427	60 - 64	480	280	200
65 - 69	944	487	457	65 - 69	502	282	220
70 - 74	969	458	511	70 - 74	483	251	232
75 - 79	649	255	394	75 - 79	363	150	210
80 - 84	455	135	320	80 - 84	222	50	172
85 και άνω	235	108	127	85 και άνω	140	80	60
Δεν δήλωσαν	—	—	—	Δεν δήλωσαν	—	—	—
β. ΗΜΙΑΣΤΙΚΕΣ ΠΕΡΙΟΧΕΣ ΔΗΜΟΣ ΑΡΓΟΣΤΟΛΙΟΥ				Υ1. ΠΕΔΙΝΕΣ ΠΕΡΙΟΧΕΣ			
Σύνολο	7.741	3.628	4.113	Σύνολο	11.052	5.170	5.882
0 - 4	682	383	299	0 - 4	902	483	419
5 - 9	618	274	344	5 - 9	828	384	444
10 - 14	723	368	355	10 - 14	903	458	445
15 - 19	472	221	251	15 - 19	652	321	331
20 - 24	393	183	210	20 - 24	553	263	290
25 - 29	491	214	277	25 - 29	592	224	368
30 - 34	475	191	284	30 - 34	656	262	394
35 - 39	311	138	173	35 - 39	392	158	234
40 - 44	518	239	279	40 - 44	679	309	370
45 - 49	605	374	231	45 - 49	858	505	353
50 - 54	520	223	297	50 - 54	720	293	427
55 - 59	342	184	158	55 - 59	652	344	308
60 - 64	339	146	193	60 - 64	579	286	293
65 - 69	368	175	193	65 - 69	638	315	323
70 - 74	383	157	226	70 - 74	605	277	328
75 - 79	247	85	162	75 - 79	447	175	272
80 - 84	181	55	126	80 - 84	293	75	218
85 και άνω	73	18	55	85 και άνω	103	38	65
Δεν δήλωσαν	—	—	—	Δεν δήλωσαν	—	—	—

Πίνακας 1. Πληθυσμός κατά φύλο και ομάδες ηλικιών (συνέχεια)
Νομοί αστικοί, ημιαστικοί δήμοι και κοινότητες, αγροτικές περιοχές πεδινές, ημιορεινές και ορεινές περιοχές
 Απογραφή πληθυσμού της 5ης Απριλίου 1981. Δειγματοληπτική επεξεργασία 10%

Ομάδες ηλικιών	Αμφότερων των φύλων	Άρρενες	Θήλειες	Ομάδες ηλικιών	Αμφότερων των φύλων	Άρρενες	Θήλειες
Υ2. ΗΜΙΟΡΕΙΝΕΣ ΠΕΡΙΟΧΕΣ				ΥΥ. ΑΓΡΟΤΙΚΕΣ ΠΕΡΙΟΧΕΣ ΚΑΤΩ ΤΩΝ 500			
Σύνολο	3.088	1.508	1.580	Σύνολο	4.216	2.136	2.080
0 - 4	190	100	90	0 - 4	310	220	90
5 - 9	260	150	110	5 - 9	240	100	140
10 - 14	240	130	110	10 - 14	310	120	190
15 - 19	200	80	120	15 - 19	300	180	120
20 - 24	164	54	110	20 - 24	163	53	110
25 - 29	212	102	110	25 - 29	180	120	60
30 - 34	70	20	50	30 - 34	140	40	100
35 - 39	100	50	50	35 - 39	180	120	60
40 - 44	170	50	120	40 - 44	290	130	160
45 - 49	130	40	90	45 - 49	210	140	70
50 - 54	270	170	100	50 - 54	371	201	170
55 - 59	210	90	120	55 - 59	250	150	100
60 - 64	210	130	80	60 - 64	200	70	130
65 - 69	202	122	80	65 - 69	271	101	170
70 - 74	190	100	90	70 - 74	290	160	130
75 - 79	120	40	80	75 - 79	240	120	120
80 - 84	70	30	40	80 - 84	181	61	120
85 και άνω	80	50	30	85 και άνω	90	50	40
Δεν δήλωσαν	—	—	—	Δεν δήλωσαν	—	—	—
Υ3. ΟΡΕΙΝΕΣ ΠΕΡΙΟΧΕΣ				Υ1. ΠΕΔΙΝΕΣ ΠΕΡΙΟΧΕΣ			
Σύνολο	1.762	810	952	Σύνολο	6.174	3.103	3.071
0 - 4	130	50	80	0 - 4	541	321	220
5 - 9	140	30	110	5 - 9	430	180	250
10 - 14	120	70	50	10 - 14	460	220	240
15 - 19	92	41	51	15 - 19	371	201	170
20 - 24	64	53	11	20 - 24	305	94	211
25 - 29	72	42	30	25 - 29	308	227	81
30 - 34	61	31	30	30 - 34	251	111	140
35 - 39	41	20	21	35 - 39	332	181	151
40 - 44	93	40	53	40 - 44	373	192	181
45 - 49	85	30	55	45 - 49	302	171	131
50 - 54	142	70	72	50 - 54	357	213	144
55 - 59	134	82	52	55 - 59	324	171	153
60 - 64	84	30	54	60 - 64	312	110	202
65 - 69	104	50	54	65 - 69	477	202	275
70 - 74	174	81	93	70 - 74	414	223	191
75 - 79	82	40	42	75 - 79	317	142	175
80 - 84	92	30	62	80 - 84	202	94	108
85 και άνω	52	20	32	85 και άνω	98	50	48
Δεν δήλωσαν	—	—	—	Δεν δήλωσαν	—	—	—
3.3.3 ΕΠΑΡΧΙΑ ΠΑΛΗΣ				Υ2. ΗΜΙΟΡΕΙΝΕΣ ΠΕΡΙΟΧΕΣ			
Σύνολο	6.695	3.324	3.371	Σύνολο	451	201	250
0 - 4	551	331	220	0 - 4	10	10	—
5 - 9	460	190	270	5 - 9	30	10	20
10 - 14	490	240	250	10 - 14	30	20	10
15 - 19	411	221	190	15 - 19	40	20	20
20 - 24	306	95	211	20 - 24	1	1	—
25 - 29	308	227	81	25 - 29	—	—	—
30 - 34	271	111	160	30 - 34	20	—	20
35 - 39	352	191	161	35 - 39	10	—	10
40 - 44	433	202	231	40 - 44	60	10	50
45 - 49	342	211	131	45 - 49	40	40	—
50 - 54	437	243	194	50 - 54	70	30	40
55 - 59	334	181	153	55 - 59	10	10	—
60 - 64	332	120	212	60 - 64	10	10	—
65 - 69	497	212	285	65 - 69	—	—	—
70 - 74	454	243	211	70 - 74	40	20	20
75 - 79	367	152	215	75 - 79	40	10	30
80 - 84	242	104	138	80 - 84	40	10	30
85 και άνω	108	50	58	85 και άνω	—	—	—
Δεν δήλωσαν	—	—	—	Δεν δήλωσαν	—	—	—
β. ΗΜΙΑΣΤΙΚΕΣ ΠΕΡΙΟΧΕΣ ΔΗΜΟΣ ΛΗΘΟΥΡΙΟΥ				Υ3. ΟΡΕΙΝΕΣ ΠΕΡΙΟΧΕΣ			
Σύνολο	2.479	1.188	1.291	Σύνολο	70	20	50
0 - 4	241	111	130	0 - 4	—	—	—
5 - 9	220	90	130	5 - 9	—	—	—
10 - 14	180	120	60	10 - 14	—	—	—
15 - 19	111	41	70	15 - 19	—	—	—
20 - 24	143	42	101	20 - 24	—	—	—
25 - 29	128	107	21	25 - 29	—	—	—
30 - 34	131	71	60	30 - 34	—	—	—
35 - 39	172	71	101	35 - 39	10	10	—
40 - 44	143	72	71	40 - 44	—	—	—
45 - 49	132	71	61	45 - 49	—	—	—
50 - 54	66	42	24	50 - 54	10	—	10
55 - 59	84	31	53	55 - 59	—	—	—
60 - 64	132	50	82	60 - 64	10	—	10
65 - 69	226	111	115	65 - 69	20	10	10
70 - 74	164	83	81	70 - 74	—	—	—
75 - 79	127	32	95	75 - 79	10	—	10
80 - 84	61	43	18	80 - 84	—	—	—
85 και άνω	18	—	18	85 και άνω	10	—	10
Δεν δήλωσαν	—	—	—	Δεν δήλωσαν	—	—	—



Πίνακας 1. Πληθυσμός κατά φύλο και ομάδες ηλικιών (συνέχεια)
Νομοί αστικοί, ημιαστικοί δήμοι και κοινότητες, αγροτικές περιοχές πεδινές, ημιορεινές και ορεινές περιοχές
 Απογραφή πληθυσμού της 5ης Απριλίου 1981. Δειγματοληπτική επεξεργασία 10%

Ομάδες ηλικιών	Αμφότερων των φύλων	Άρρενες	Θήλειες	Ομάδες ηλικιών	Αμφότερων των φύλων	Άρρενες	Θήλειες
3.3.4 ΕΠΑΡΧΙΑ ΣΑΜΗΣ				Υ1. ΠΕΔΙΝΕΣ ΠΕΡΙΟΧΕΣ			
Σύνολο	5.234	2.507	2.727	Σύνολο	683	262	421
0 - 4	281	101	180	0 - 4	41	11	30
5 - 9	410	140	270	5 - 9	50	10	40
10 - 14	460	240	220	10 - 14	60	10	50
15 - 19	291	181	110	15 - 19	30	20	10
20 - 24	239	138	101	20 - 24	30	10	20
25 - 29	246	136	110	25 - 29	20	10	10
30 - 34	288	116	172	30 - 34	42	21	21
35 - 39	135	54	81	35 - 39	10	—	10
40 - 44	286	154	132	40 - 44	40	20	20
45 - 49	293	162	131	45 - 49	40	—	40
50 - 54	432	242	190	50 - 54	60	30	30
55 - 59	301	141	160	55 - 59	40	30	10
60 - 64	361	141	220	60 - 64	90	40	50
65 - 69	320	170	150	65 - 69	20	10	10
70 - 74	321	161	160	70 - 74	30	20	10
75 - 79	300	120	180	75 - 79	30	10	20
80 - 84	180	80	100	80 - 84	20	10	10
85 και άνω	90	30	60	85 και άνω	30	—	30
Δεν δήλωσαν	—	—	—	Δεν δήλωσαν	—	—	—
γ. ΑΓΡΟΤΙΚΕΣ ΠΕΡΙΟΧΕΣ (ΣΥΝΟΛΟ)				Υ2. ΗΜΙΟΡΕΙΝΕΣ ΠΕΡΙΟΧΕΣ			
Σύνολο	5.234	2.507	2.727	Σύνολο	2.818	1.432	1.386
0 - 4	281	101	180	0 - 4	170	60	110
5 - 9	410	140	270	5 - 9	240	80	160
10 - 14	460	240	220	10 - 14	270	140	130
15 - 19	291	181	110	15 - 19	191	131	60
20 - 24	239	138	101	20 - 24	119	88	31
25 - 29	246	136	110	25 - 29	126	76	50
30 - 34	288	116	172	30 - 34	186	65	121
35 - 39	135	54	81	35 - 39	72	31	41
40 - 44	286	154	132	40 - 44	186	104	82
45 - 49	293	162	131	45 - 49	123	92	31
50 - 54	432	242	190	50 - 54	232	132	100
55 - 59	301	141	160	55 - 59	151	71	80
60 - 64	361	141	220	60 - 64	181	71	110
65 - 69	320	170	150	65 - 69	160	100	60
70 - 74	321	161	160	70 - 74	151	91	60
75 - 79	300	120	180	75 - 79	120	60	60
80 - 84	180	80	100	80 - 84	80	10	70
85 και άνω	90	30	60	85 και άνω	60	30	30
Δεν δήλωσαν	—	—	—	Δεν δήλωσαν	—	—	—
γβ. ΑΓΡΟΤΙΚΕΣ ΠΕΡΙΟΧΕΣ 500 - 999				Υ3. ΟΡΕΙΝΕΣ ΠΕΡΙΟΧΕΣ			
Σύνολο	987	551	436	Σύνολο	1.733	813	920
0 - 4	60	10	50	0 - 4	70	30	40
5 - 9	40	20	20	5 - 9	120	50	70
10 - 14	160	120	40	10 - 14	130	90	40
15 - 19	80	60	20	15 - 19	70	30	40
20 - 24	33	32	1	20 - 24	90	40	50
25 - 29	24	14	10	25 - 29	100	50	50
30 - 34	66	15	51	30 - 34	60	30	30
35 - 39	22	1	21	35 - 39	53	23	30
40 - 44	115	73	42	40 - 44	60	30	30
45 - 49	43	32	11	45 - 49	130	70	60
50 - 54	92	62	30	50 - 54	140	80	60
55 - 59	41	21	20	55 - 59	110	40	70
60 - 64	31	21	10	60 - 64	90	30	60
65 - 69	70	30	40	65 - 69	140	60	80
70 - 74	30	20	10	70 - 74	140	50	90
75 - 79	60	10	50	75 - 79	150	50	100
80 - 84	—	—	—	80 - 84	80	60	20
85 και άνω	20	10	10	85 και άνω	—	—	—
Δεν δήλωσαν	—	—	—	Δεν δήλωσαν	—	—	—
γγ. ΑΓΡΟΤΙΚΕΣ ΠΕΡΙΟΧΕΣ ΚΑΤΩ ΤΩΝ 500				3.4 ΝΟΜΟΣ ΛΕΥΚΑΔΟΣ			
Σύνολο	4.247	1.956	2.291	Σύνολο	21.701	10.595	11.106
0 - 4	221	91	130	3.4.1 ΕΠΑΡΧΙΑ ΛΕΥΚΑΔΟΣ			
5 - 9	370	120	250	Σύνολο	21.701	10.595	11.106
10 - 14	300	120	180	0 - 4	1.506	773	733
15 - 19	211	121	90	5 - 9	1.481	851	630
20 - 24	206	106	100	10 - 14	1.732	920	812
25 - 29	222	100	122	15 - 19	1.265	571	694
30 - 34	222	101	121	20 - 24	1.014	505	509
35 - 39	113	53	60	25 - 29	989	471	518
40 - 44	171	81	90	30 - 34	1.196	590	606
45 - 49	250	130	120	35 - 39	876	415	461
50 - 54	340	180	160	40 - 44	1.260	576	684
55 - 59	260	120	140	45 - 49	1.238	604	634
60 - 64	330	120	210	50 - 54	1.699	727	972
65 - 69	250	140	110	55 - 59	1.759	854	905
70 - 74	291	141	150	60 - 64	1.017	454	563
75 - 79	240	110	130	65 - 69	1.353	702	651
80 - 84	180	80	100	70 - 74	1.277	552	725
85 και άνω	70	20	50	75 - 79	882	486	396
Δεν δήλωσαν	—	—	—	80 - 84	616	312	304
				85 και άνω	531	232	299
				Δεν δήλωσαν	10	—	10

Πίνακας 1. Πληθυσμός κατά φύλο και ομάδες ηλικιών (συνέχεια)
Νομοί αστικοί, ημιαστικοί δήμοι και κοινότητες, αγροτικές περιοχές πεδινές, ημιορεινές και ορεινές περιοχές
 Απογραφή πληθυσμού της 5ης Απριλίου 1981. Δειγματοληπτική επεξεργασία 10%

Ομάδες ηλικιών	Αμφότερων των φύλων	Άρρενες	Θήλειες	Ομάδες ηλικιών	Αμφότερων των φύλων	Άρρενες	Θήλειες
β. ΗΜΙΑΣΤΙΚΕΣ ΠΕΡΙΟΧΕΣ				γγ. ΑΓΡΟΤΙΚΕΣ ΠΕΡΙΟΧΕΣ ΚΑΤΩ ΤΩΝ 500			
ΔΗΜΟΣ ΛΕΥΚΑΔΟΣ							
Σύνολο	6.252	2.948	3.304	Σύνολο	10.968	5.526	5.442
0 - 4	516	273	243	0 - 4	670	310	360
5 - 9	431	201	230	5 - 9	770	460	310
10 - 14	592	300	292	10 - 14	880	510	370
15 - 19	412	190	222	15 - 19	633	271	362
20 - 24	286	137	149	20 - 24	548	308	240
25 - 29	361	163	198	25 - 29	398	218	180
30 - 34	371	165	206	30 - 34	564	274	290
35 - 39	333	142	191	35 - 39	353	173	180
40 - 44	498	244	254	40 - 44	502	232	270
45 - 49	348	184	164	45 - 49	650	330	320
50 - 54	429	197	232	50 - 54	1.010	440	570
55 - 59	459	184	275	55 - 59	1.030	510	520
60 - 64	297	144	153	60 - 64	500	220	280
65 - 69	283	122	161	65 - 69	730	410	320
70 - 74	247	82	165	70 - 74	560	240	320
75 - 79	142	106	36	75 - 79	510	270	240
80 - 84	86	32	54	80 - 84	380	210	170
85 και άνω	161	82	79	85 και άνω	270	140	130
Δεν δήλωσαν	—	—	—	Δεν δήλωσαν	10	—	10
γγ. ΑΓΡΟΤΙΚΕΣ ΠΕΡΙΟΧΕΣ (ΣΥΝΟΛΟ)				Υ1. ΠΕΔΙΝΕΣ ΠΕΡΙΟΧΕΣ			
Σύνολο	15.449	7.647	7.802	Σύνολο	9.542	4.688	4.854
0 - 4	990	500	490	0 - 4	756	413	343
5 - 9	1.050	650	400	5 - 9	711	391	320
10 - 14	1.140	620	520	10 - 14	892	450	442
15 - 19	853	381	472	15 - 19	562	260	302
20 - 24	728	368	360	20 - 24	506	237	269
25 - 29	628	308	320	25 - 29	511	233	278
30 - 34	825	425	400	30 - 34	611	295	316
35 - 39	543	273	270	35 - 39	473	212	261
40 - 44	762	332	430	40 - 44	698	324	374
45 - 49	890	420	470	45 - 49	538	274	264
50 - 54	1.270	530	740	50 - 54	639	327	312
55 - 59	1.300	670	630	55 - 59	699	354	345
60 - 64	720	310	410	60 - 64	447	184	263
65 - 69	1.070	580	490	65 - 69	443	242	201
70 - 74	1.030	470	560	70 - 74	437	182	255
75 - 79	740	380	360	75 - 79	232	136	96
80 - 84	530	280	250	80 - 84	136	62	74
85 και άνω	370	150	220	85 και άνω	251	112	139
Δεν δήλωσαν	10	—	10	Δεν δήλωσαν	—	—	—
γγα. ΑΓΡΟΤΙΚΕΣ ΠΕΡΙΟΧΕΣ 1.000 - 1.999				Υ2. ΗΜΙΟΡΕΙΝΕΣ ΠΕΡΙΟΧΕΣ			
Σύνολο	1.080	540	540	Σύνολο	3.521	1.761	1.760
0 - 4	80	50	30	0 - 4	300	150	150
5 - 9	90	50	40	5 - 9	230	140	90
10 - 14	60	30	30	10 - 14	250	160	90
15 - 19	20	10	10	15 - 19	170	90	80
20 - 24	40	20	20	20 - 24	120	60	60
25 - 29	80	20	60	25 - 29	150	70	80
30 - 34	90	60	30	30 - 34	211	81	130
35 - 39	60	30	30	35 - 39	110	80	30
40 - 44	50	30	20	40 - 44	160	80	80
45 - 49	60	30	30	45 - 49	180	100	80
50 - 54	40	—	40	50 - 54	250	70	180
55 - 59	60	30	30	55 - 59	280	140	140
60 - 64	30	20	10	60 - 64	210	70	140
65 - 69	50	30	20	65 - 69	260	170	90
70 - 74	120	40	80	70 - 74	270	130	140
75 - 79	90	60	30	75 - 79	170	100	70
80 - 84	40	30	10	80 - 84	120	40	80
85 και άνω	20	—	20	85 και άνω	80	30	50
Δεν δήλωσαν	—	—	—	Δεν δήλωσαν	—	—	—
γγβ. ΑΓΡΟΤΙΚΕΣ ΠΕΡΙΟΧΕΣ 500 - 999				Υ3. ΟΡΕΙΝΕΣ ΠΕΡΙΟΧΕΣ			
Σύνολο	3.401	1.581	1.820	Σύνολο	8.638	4.146	4.492
0 - 4	240	140	100	0 - 4	450	210	240
5 - 9	190	140	50	5 - 9	540	320	220
10 - 14	200	80	120	10 - 14	590	310	280
15 - 19	200	100	100	15 - 19	533	221	312
20 - 24	140	40	100	20 - 24	388	208	180
25 - 29	150	70	80	25 - 29	328	168	160
30 - 34	171	91	80	30 - 34	374	214	160
35 - 39	130	70	60	35 - 39	293	123	170
40 - 44	210	70	140	40 - 44	402	172	230
45 - 49	180	60	120	45 - 49	520	230	290
50 - 54	220	90	130	50 - 54	810	330	480
55 - 59	210	130	80	55 - 59	780	360	420
60 - 64	190	70	120	60 - 64	360	200	160
65 - 69	290	140	150	65 - 69	650	290	360
70 - 74	350	190	160	70 - 74	570	240	330
75 - 79	140	50	90	75 - 79	480	250	230
80 - 84	110	40	70	80 - 84	360	210	150
85 και άνω	80	10	70	85 και άνω	200	90	110
Δεν δήλωσαν	—	—	—	Δεν δήλωσαν	10	—	10

Πίνακας 2. Πληθυσμός κατά φύλο, ομάδες ηλικιών και οικογενειακή κατάσταση
Νομοί: αστικοί, ημιαστικοί δήμοι και κοινότητες, αγροτικές περιοχές' πεδινές, ημιορεινές και ορεινές περιοχές
Απογραφή πληθυσμού της 5ης Απριλίου 1981. Δειγματοληπτική επεξεργασία 10%

Ομάδες ηλικιών	Σύνολο πληθυσμού	Οικογενειακή κατάσταση														
		Αμφότερων των φύλων					Άρρενες					Θήλειες				
		Άγαμοι	Έγγαμοι	Χήροι	Διαζευγμένοι	Δεν δηλώσαν	Άγαμοι	Έγγαμοι	Χήροι	Διαζευγμένοι	Δεν δηλώσαν	Άγαμες	Έγγαμες	Χήρες	Διαζευγμένες	Δεν δηλώσαν
3.1 ΝΟΜΟΣ ΖΑΚΥΝΘΟΥ																
Σύνολο	29.862	11.259	16.473	1.964	166	—	6.327	8.269	381	65	—	4.932	8.204	1.583	101	—
3.1.1 ΕΠΑΡΧΙΑ ΖΑΚΥΝΘΟΥ																
Σύνολο	29.862	11.259	16.473	1.964	166	—	6.327	8.269	381	65	—	4.932	8.204	1.583	101	—
0 - 4	2.418	2.418	—	—	—	—	1.242	—	—	—	—	1.176	—	—	—	—
5 - 9	2.304	2.304	—	—	—	—	1.198	—	—	—	—	1.106	—	—	—	—
10 - 14	2.172	2.172	—	—	—	—	1.166	—	—	—	—	1.006	—	—	—	—
15 - 19	2.005	1.942	232	—	—	—	915	20	—	—	—	858	212	—	—	—
20 - 24	1.942	1.773	763	—	20	—	810	94	—	10	—	349	669	—	10	—
25 - 29	1.834	519	1.295	—	2	—	343	570	—	20	—	176	725	—	—	—
30 - 34	1.669	230	1.437	—	20	—	198	694	—	2	—	32	743	—	—	—
35 - 39	1.382	123	1.219	10	30	—	82	656	10	10	—	41	563	—	20	—
40 - 44	1.554	76	1.428	20	30	—	65	632	—	10	—	11	796	20	20	—
45 - 49	2.114	81	1.983	40	10	—	61	1.000	—	10	—	20	983	40	—	—
50 - 54	1.999	43	1.886	70	—	—	22	966	10	—	—	21	920	60	—	—
55 - 59	1.606	42	1.433	110	21	—	31	799	10	1	—	11	634	100	20	—
60 - 64	1.357	11	1.194	151	1	—	11	592	10	1	—	—	602	141	—	—
65 - 69	1.740	76	1.369	283	12	—	46	806	81	1	—	30	563	202	11	—
70 - 74	1.629	96	1.128	395	10	—	44	735	33	—	—	52	393	362	10	—
75 - 79	1.065	74	641	350	—	—	52	401	95	—	—	22	240	255	—	—
80 - 84	609	41	293	265	10	—	20	212	70	—	—	21	81	195	10	—
85 και άνω ...	463	21	172	270	—	—	21	92	62	—	—	—	80	208	—	—
Δεν δήλωσαν .	—	—	—	—	—	—	—	—	—	—	—	—	—	—	—	—
β. ΗΜΙΑΣΤΙΚΕΣ ΠΕΡΙΟΧΕΣ																
ΔΗΜΟΣ ΖΑΚΥΝΘΙΩΝ																
Σύνολο	9.393	3.560	5.196	571	66	—	1.767	2.608	71	5	—	1.793	2.588	500	61	—
0 - 4	867	867	—	—	—	—	391	—	—	—	—	476	—	—	—	—
5 - 9	704	704	—	—	—	—	308	—	—	—	—	396	—	—	—	—
10 - 14	632	632	—	—	—	—	336	—	—	—	—	296	—	—	—	—
15 - 19	572	480	92	—	—	—	194	10	—	—	—	286	82	—	—	—
20 - 24	650	397	243	—	10	—	258	44	—	—	—	139	199	—	10	—
25 - 29	737	213	524	—	—	—	101	230	—	—	—	112	294	—	—	—
30 - 34	655	67	586	—	2	—	57	253	—	2	—	10	333	—	—	—
35 - 39	450	53	397	—	—	—	32	254	—	—	—	21	143	—	—	—
40 - 44	580	25	545	—	10	—	15	251	—	—	—	10	294	—	10	—
45 - 49	581	20	551	10	—	—	10	228	—	—	—	10	323	10	—	—
50 - 54	647	13	594	40	—	—	12	344	—	—	—	1	250	40	—	—
55 - 59	564	22	511	10	21	—	11	288	—	1	—	11	223	10	20	—
60 - 64	395	1	322	71	1	—	1	141	10	1	—	—	181	61	—	—
65 - 69	476	24	349	91	12	—	24	226	21	1	—	—	123	70	11	—
70 - 74	417	26	266	125	—	—	4	184	3	—	—	22	82	122	—	—
75 - 79	224	14	121	89	—	—	12	71	35	—	—	2	50	54	—	—
80 - 84	139	1	53	75	10	—	—	52	—	—	—	1	1	75	10	—
85 και άνω ...	103	1	42	60	—	—	1	32	2	—	—	—	10	58	—	—
Δεν δήλωσαν .	—	—	—	—	—	—	—	—	—	—	—	—	—	—	—	—
γ. ΑΓΡΟΤΙΚΕΣ ΠΕΡΙΟΧΕΣ (ΣΥΝΟΛΟ)																
Σύνολο	20.469	7.699	11.277	1.393	100	—	4.560	5.661	310	60	—	3.139	5.616	1.083	40	—
0 - 4	1.551	1.551	—	—	—	—	851	—	—	—	—	700	—	—	—	—
5 - 9	1.600	1.600	—	—	—	—	890	—	—	—	—	710	—	—	—	—
10 - 14	1.540	1.540	—	—	—	—	830	—	—	—	—	710	—	—	—	—
15 - 19	1.433	1.293	140	—	—	—	721	10	—	—	—	572	130	—	—	—
20 - 24	1.292	762	520	—	10	—	552	50	—	10	—	210	470	—	—	—
25 - 29	1.097	306	771	—	20	—	242	340	—	20	—	64	431	—	—	—
30 - 34	1.014	163	851	—	—	—	141	441	—	—	—	22	410	—	—	—
35 - 39	932	70	822	10	30	—	50	402	10	10	—	20	420	—	20	—
40 - 44	974	51	883	20	20	—	50	381	—	10	—	1	502	20	10	—
45 - 49	1.533	61	1.432	30	10	—	51	772	—	10	—	10	660	30	—	—
50 - 54	1.352	30	1.292	30	—	—	10	622	10	—	—	20	670	20	—	—
55 - 59	1.042	20	922	100	—	—	20	511	10	—	—	—	411	90	—	—
60 - 64	962	10	872	80	—	—	10	451	—	—	—	—	421	80	—	—
65 - 69	1.264	52	1.020	192	—	—	22	580	60	—	—	30	440	132	—	—
70 - 74	1.212	70	862	270	10	—	40	551	30	—	—	30	311	240	10	—
75 - 79	841	60	520	261	—	—	40	330	60	—	—	20	190	201	—	—
80 - 84	470	40	240	190	—	—	20	160	70	—	—	20	80	120	—	—
85 και άνω ...	360	20	130	210	—	—	20	60	60	—	—	—	70	150	—	—
Δεν δήλωσαν .	—	—	—	—	—	—	—	—	—	—	—	—	—	—	—	—
γ.α. ΑΓΡΟΤΙΚΕΣ ΠΕΡΙΟΧΕΣ 1.000 - 1.999																
Σύνολο	972	392	520	60	—	—	262	270	20	—	—	130	250	40	—	—
0 - 4	110	110	—	—	—	—	50	—	—	—	—	60	—	—	—	—
5 - 9	60	60	—	—	—	—	40	—	—	—	—	20	—	—	—	—
10 - 14	50	50	—	—	—	—	40	—	—	—	—	10	—	—	—	—
15 - 19	60	60	—	—	—	—	50	—	—	—	—	10	—	—	—	—
20 - 24	70	50	20	—	—	—	40	—	—	—	—	10	20	—	—	—
25 - 29	61	21	40	—	—	—	21	10	—	—	—	10	30	—	—	—
30 - 34	70	10	60	—	—	—	—	40	—	—	—	10	20	—	—	—
35 - 39	50	10	30	10	—	—	—	10	10	—	—	10	20	—	—	—
40 - 44	40	—	40	—	—	—	—	20	—	—	—	10	20	—	—	—
45 - 49	90	—	90	—	—	—	—	50	—	—	—	—	20	—	—	—
50 - 54	20	—	20	—	—	—	—	10	—	—	—	—	40	—	—	—
55 - 59	80	10	60	10	—	—	10	40	—	—	—	—	10	—	—	—
60 - 64	50	—	50	—	—	—	—	20	—	—	—	—	30	—	—	—
65 - 69	61	1	40	20	—	—	1	20	10	—	—	—	20	10	—	—
70 - 74	10	—	10	—	—	—	—	10	—	—	—	—	—	—	—	—
75 - 79	20	—	20	—	—	—	—	20	—	—	—	—	—	—	—	—
80 - 84	30	10	10	10	—	—	10	10	—	—	—	—	—	10	—	—
85 και άνω ...	40	—	30	10	—	—	—	10	—	—	—	—	—	10	—	—

Πίνακας 2. Πληθυσμός κατά φύλο, ομάδες ηλικιών και οικογενειακή κατάσταση (συνέχεια)
Νομοί αστικοί, ημιαστικοί δήμοι και κοινότητες, αγροτικές περιοχές, πεδινές, ημιορεινές και ορεινές περιοχές
 Απογραφή πληθυσμού της 5ης Απριλίου 1981. Δειγματοληπτική επεξεργασία 10%

Ομάδες ηλικιών	Σύνολο πληθυσμού	Οικογενειακή κατάσταση														
		Αμφότερων των φύλων					Άρρενες					Θήλειες				
		Άγαμοι	Έγγαμοι	Χήροι	Διαζευγμένοι	Δεν δήλωσαν	Άγαμοι	Έγγαμοι	Χήροι	Διαζευγμένοι	Δεν δήλωσαν	Άγαμες	Έγγαμες	Χήρες	Διαζευγμένες	Δεν δήλωσαν
γβ. ΑΓΡΟΤΙΚΕΣ ΠΕΡΙΟΧΕΣ 500 - 999																
Σύνολο	7.852	2.899	4.382	491	80	—	1.655	2.227	70	50	—	1.244	2.155	421	30	—
0 - 4	551	551	—	—	—	—	251	—	—	—	—	300	—	—	—	—
5 - 9	600	600	—	—	—	—	380	—	—	—	—	220	—	—	—	—
10 - 14	730	730	—	—	—	—	380	—	—	—	—	350	—	—	—	—
15 - 19	553	473	80	—	—	—	241	—	—	—	—	232	80	—	—	—
20 - 24	430	210	210	—	10	—	150	20	—	10	—	60	190	—	—	—
25 - 29	484	123	341	—	20	—	101	160	—	20	—	22	181	—	—	—
30 - 34	442	81	361	—	—	—	71	241	—	—	—	10	120	—	—	—
35 - 39	362	—	342	—	20	—	—	142	—	—	—	—	200	—	20	—
40 - 44	363	40	293	10	20	—	40	131	—	10	—	—	162	10	10	—
45 - 49	511	11	480	10	10	—	1	240	—	10	—	10	240	10	—	—
50 - 54	381	10	371	—	—	—	—	211	—	—	—	10	160	—	—	—
55 - 59	381	—	351	30	—	—	—	170	—	—	—	—	181	30	—	—
60 - 64	391	—	361	30	—	—	—	201	—	—	—	—	160	30	—	—
65 - 69	461	30	400	31	—	—	20	230	—	—	—	10	170	31	—	—
70 - 74	552	20	382	150	—	—	—	251	10	—	—	20	131	140	—	—
75 - 79	290	—	220	70	—	—	—	120	30	—	—	—	100	40	—	—
80 - 84	240	10	130	100	—	—	10	80	20	—	—	—	50	80	—	—
85 και άνω ...	130	10	60	60	—	—	10	30	10	—	—	—	30	50	—	—
Δεν δήλωσαν .	—	—	—	—	—	—	—	—	—	—	—	—	—	—	—	—
γγ. ΑΓΡΟΤΙΚΕΣ ΠΕΡΙΟΧΕΣ ΚΑΤΩ ΤΩΝ 500																
Σύνολο	11.645	4.408	6.375	842	20	—	2.643	3.164	220	10	—	1.765	3.211	622	10	—
0 - 4	890	890	—	—	—	—	550	—	—	—	—	340	—	—	—	—
5 - 9	940	940	—	—	—	—	470	—	—	—	—	470	—	—	—	—
10 - 14	760	760	—	—	—	—	410	—	—	—	—	350	—	—	—	—
15 - 19	820	760	60	—	—	—	430	10	—	—	—	330	50	—	—	—
20 - 24	792	502	290	—	—	—	362	30	—	—	—	140	260	—	—	—
25 - 29	552	162	390	—	—	—	120	170	—	—	—	42	220	—	—	—
30 - 34	502	72	430	—	—	—	70	160	—	—	—	2	270	—	—	—
35 - 39	520	60	450	—	10	—	50	250	—	10	—	10	200	—	—	—
40 - 44	571	11	550	10	—	—	10	230	—	—	—	1	320	10	—	—
45 - 49	932	50	862	20	—	—	50	482	—	—	—	—	380	20	—	—
50 - 54	951	20	901	30	—	—	10	401	10	—	—	10	500	20	—	—
55 - 59	581	10	511	60	—	—	10	301	10	—	—	—	210	50	—	—
60 - 64	521	10	461	50	—	—	10	230	—	—	—	—	231	50	—	—
65 - 69	742	21	580	141	—	—	1	330	50	—	—	20	250	91	—	—
70 - 74	650	50	470	120	10	—	40	290	20	—	—	10	180	100	10	—
75 - 79	531	60	280	191	—	—	40	190	30	—	—	20	90	161	—	—
80 - 84	200	20	100	80	—	—	—	70	50	—	—	20	30	30	—	—
85 και άνω ...	190	10	40	140	—	—	10	20	50	—	—	—	20	90	—	—
Δεν δήλωσαν .	—	—	—	—	—	—	—	—	—	—	—	—	—	—	—	—
Υ1. ΠΕΔΙΝΕΣ ΠΕΡΙΟΧΕΣ																
Σύνολο	23.034	8.574	12.840	1.474	146	—	4.682	6.476	271	55	—	3.892	6.364	1.203	91	—
0 - 4	1.848	1.848	—	—	—	—	922	—	—	—	—	926	—	—	—	—
5 - 9	1.784	1.784	—	—	—	—	908	—	—	—	—	876	—	—	—	—
10 - 14	1.732	1.732	—	—	—	—	886	—	—	—	—	846	—	—	—	—
15 - 19	1.515	1.353	162	—	—	—	655	10	—	—	—	698	152	—	—	—
20 - 24	1.510	867	623	—	20	—	628	64	—	10	—	239	559	—	10	—
25 - 29	1.493	378	1.095	—	20	—	242	510	—	20	—	136	585	—	—	—
30 - 34	1.369	190	1.177	—	2	—	168	554	—	2	—	22	623	—	—	—
35 - 39	1.032	83	919	—	30	—	62	506	—	10	—	21	413	—	20	—
40 - 44	1.244	56	1.158	10	20	—	45	522	—	—	—	11	636	10	20	—
45 - 49	1.671	30	1.611	20	10	—	20	778	—	10	—	10	833	20	—	—
50 - 54	1.518	13	1.445	60	—	—	12	755	10	—	—	1	690	50	—	—
55 - 59	1.306	22	1.193	70	21	—	11	709	10	1	—	11	484	60	20	—
60 - 64	937	1	824	111	1	—	1	412	10	1	—	—	412	101	—	—
65 - 69	1.329	55	1.029	233	12	—	35	606	61	1	—	20	423	172	11	—
70 - 74	1.309	66	888	355	—	—	24	565	33	—	—	42	323	322	—	—
75 - 79	725	44	401	280	—	—	32	271	85	—	—	12	130	195	—	—
80 - 84	389	31	193	155	10	—	10	142	20	—	—	21	51	135	10	—
85 και άνω ...	323	21	122	180	—	—	21	72	42	—	—	—	50	138	—	—
Δεν δήλωσαν .	—	—	—	—	—	—	—	—	—	—	—	—	—	—	—	—
Υ2. ΗΜΙΟΡΕΙΝΕΣ ΠΕΡΙΟΧΕΣ																
Σύνολο	6.738	2.655	3.573	490	20	—	1.635	1.763	110	10	—	1.020	1.810	380	10	—
0 - 4	550	550	—	—	—	—	320	—	—	—	—	230	—	—	—	—
5 - 9	520	520	—	—	—	—	290	—	—	—	—	230	—	—	—	—
10 - 14	440	440	—	—	—	—	280	—	—	—	—	160	—	—	—	—
15 - 19	490	420	70	—	—	—	260	10	—	—	—	160	60	—	—	—
20 - 24	432	292	140	—	—	—	182	30	—	—	—	110	110	—	—	—
25 - 29	341	141	200	—	—	—	101	60	—	—	—	40	140	—	—	—
30 - 34	280	30	250	—	—	—	20	140	—	—	—	10	110	—	—	—
35 - 39	350	40	300	10	—	—	20	150	10	—	—	20	150	—	—	—
40 - 44	310	20	270	10	10	—	20	110	—	10	—	—	160	10	—	—
45 - 49	433	51	362	20	—	—	41	212	—	—	—	10	150	20	—	—
50 - 54	481	30	441	10	—	—	10	211	—	—	—	20	230	10	—	—
55 - 59	300	20	240	40	—	—	20	90	—	—	—	—	150	40	—	—
60 - 64	410	10	360	40	—	—	10	180	—	—	—	—	180	40	—	—
65 - 69	391	21	320	50	—	—	11	190	20	—	—	10	130	30	—	—
70 - 74	320	30	240	40	10	—	20	170	—	—	—	10	70	40	10	—
75 - 79	330	30	230	70	—	—	20	120	10	—	—	10	110	60	—	—
80 - 84	220	10	100	110	—	—	10	70	50	—	—	—	30	60	—	—
85 και άνω ...	140	—	50	90	—	—	—	20	20	—	—	—				

Πίνακας 2. Πληθυσμός κατά φύλο, ομάδες ηλικιών και οικογενειακή κατάσταση (συνέχεια)
Νομοί αστικοί, ημιαστικοί δήμοι και κοινότητες, αγροτικές περιοχές, πεδινές, ημιορεινές και ορεινές περιοχές
Απογραφή πληθυσμού της 5ης Απριλίου 1981. Δειγματοληπτική επεξεργασία 10%

Ομάδες ηλικιών	Σύνολο πληθυσμού	Οικογενειακή κατάσταση														
		Αμφότερων των φύλων					Άρρενες					Θήλειες				
		Άγαμοι	Έγγαμοι	Χήροι	Διαζευ- μένοι	Δεν δη- λωσαν	Άγαμοι	Έγγαμοι	Χήροι	Διαζευ- μένοι	Δεν δη- λωσαν	Άγαμες	Έγγαμες	Χήρες	Διαζευ- μένες	Δεν δη- λωσαν
Υ3. ΟΡΕΙΝΕΣ ΠΕΡΙΟΧΕΣ																
Σύνολο	90	30	60	—	—	—	10	30	—	—	—	20	30	—	—	—
0 - 4	20	20	—	—	—	—	—	—	—	—	—	—	—	—	—	—
5 - 9	—	—	—	—	—	—	—	—	—	—	—	—	—	—	—	—
10 - 14	—	—	—	—	—	—	—	—	—	—	—	—	—	—	—	—
15 - 19	—	—	—	—	—	—	—	—	—	—	—	—	—	—	—	—
20 - 24	—	—	—	—	—	—	—	—	—	—	—	—	—	—	—	—
25 - 29	—	—	—	—	—	—	—	—	—	—	—	—	—	—	—	—
30 - 34	20	10	10	—	—	—	10	—	—	—	—	—	10	—	—	—
35 - 39	—	—	—	—	—	—	—	—	—	—	—	—	—	—	—	—
40 - 44	—	—	—	—	—	—	—	—	—	—	—	—	—	—	—	—
45 - 49	10	—	10	—	—	—	—	—	—	—	—	—	—	—	—	—
50 - 54	—	—	—	—	—	—	—	—	—	—	—	—	—	—	—	—
55 - 59	—	—	—	—	—	—	—	—	—	—	—	—	—	—	—	—
60 - 64	10	—	10	—	—	—	—	—	—	—	—	—	—	—	—	—
65 - 69	20	—	20	—	—	—	—	—	—	—	—	—	—	—	—	—
70 - 74	—	—	—	—	—	—	—	—	—	—	—	—	—	—	—	—
75 - 79	10	—	10	—	—	—	—	—	—	—	—	—	—	—	—	—
80 - 84	—	—	—	—	—	—	—	—	—	—	—	—	—	—	—	—
85 και άνω ...	—	—	—	—	—	—	—	—	—	—	—	—	—	—	—	—
Δεν δήλωσαν .	—	—	—	—	—	—	—	—	—	—	—	—	—	—	—	—
3.2 ΝΟΜΟΣ ΚΕΡΚΥΡΑΣ																
Σύνολο	99.620	37.443	55.146	6.509	522	—	18.920	27.532	862	232	—	18.523	27.614	5.647	290	—
3.2.1 ΕΠΑΡΧΙΑ ΚΕΡΚΥΡΑΣ																
Σύνολο	97.560	36.839	53.920	6.279	522	—	18.586	26.896	842	232	—	18.253	27.024	5.437	290	—
0 - 4	6.997	6.997	—	—	—	—	3.409	—	—	—	—	3.588	—	—	—	—
5 - 9	7.298	7.298	—	—	—	—	3.792	—	—	—	—	3.506	—	—	—	—
10 - 14	7.306	7.294	—	—	—	—	3.825	—	—	—	—	3.469	—	—	—	—
15 - 19	5.700	5.257	443	—	—	—	2.890	23	—	—	—	2.367	420	—	—	—
20 - 24	5.386	3.117	2.229	20	20	—	1.858	469	—	10	—	1.259	1.760	20	10	—
25 - 29	5.806	1.575	4.158	10	63	—	987	1.598	—	22	—	588	2.560	10	41	—
30 - 34	6.499	930	5.454	61	54	—	579	2.691	—	32	—	351	2.763	60	22	—
35 - 39	4.975	476	4.404	51	44	—	207	2.388	1	33	—	269	2.016	41	11	—
40 - 44	6.138	519	5.517	41	61	—	96	2.616	—	20	—	423	2.901	41	41	—
45 - 49	6.186	589	5.432	113	52	—	152	2.746	20	12	—	437	2.686	93	40	—
50 - 54	7.402	709	6.469	203	21	—	179	3.474	10	10	—	530	2.995	193	11	—
55 - 59	6.242	640	5.112	446	44	—	199	2.681	51	21	—	441	2.431	395	23	—
60 - 64	5.218	316	4.291	581	30	—	107	2.189	40	20	—	209	2.102	541	10	—
65 - 69	5.271	298	4.019	892	62	—	59	2.257	112	21	—	239	1.762	780	41	—
70 - 74	5.140	368	3.518	1.244	10	—	113	1.980	204	—	—	255	1.538	1.040	10	—
75 - 79	3.228	342	1.756	1.089	41	—	99	1.080	173	11	—	243	676	916	30	—
80 - 84	1.801	69	814	898	20	—	20	482	121	20	—	49	332	777	—	—
85 και άνω ...	963	41	292	630	—	—	13	222	100	—	—	28	70	530	—	—
Δεν δήλωσαν .	4	4	—	—	—	—	2	—	—	—	—	2	—	—	—	—
α. ΑΣΤΙΚΕΣ ΠΕΡΙΟΧΕΣ																
ΔΗΜΟΣ ΚΕΡΚΥΡΑΙΩΝ																
Σύνολο	36.881	14.817	19.691	2.103	270	—	7.774	9.955	199	101	—	7.043	9.736	1.904	169	—
0 - 4	2.873	2.873	—	—	—	—	1.460	—	—	—	—	1.413	—	—	—	—
5 - 9	2.992	2.992	—	—	—	—	1.583	—	—	—	—	1.409	—	—	—	—
10 - 14	2.885	2.875	10	—	—	—	1.490	—	—	—	—	1.385	10	—	—	—
15 - 19	1.902	1.801	101	—	—	—	1.058	3	—	—	—	743	98	—	—	—
20 - 24	2.152	1.285	857	—	10	—	728	193	—	—	—	557	664	—	10	—
25 - 29	2.744	817	1.884	10	33	—	491	692	—	2	—	326	1.192	10	31	—
30 - 34	3.270	470	2.756	21	23	—	328	1.403	1	11	—	142	1.353	20	12	—
35 - 39	2.203	188	1.970	31	14	—	114	1.090	—	13	—	74	880	31	1	—
40 - 44	2.534	260	2.232	11	31	—	65	1.049	—	—	—	195	1.183	11	31	—
45 - 49	2.258	251	1.913	52	42	—	70	1.054	—	12	—	181	859	52	30	—
50 - 54	2.563	253	2.237	53	20	—	69	1.291	—	10	—	184	946	53	10	—
55 - 59	2.057	217	1.601	235	4	—	98	866	21	1	—	119	735	214	3	—
60 - 64	1.833	157	1.495	181	—	—	74	765	20	—	—	83	730	161	—	—
65 - 69	1.585	154	1.118	271	42	—	59	617	31	21	—	95	501	240	21	—
70 - 74	1.467	96	857	514	—	—	43	499	64	—	—	53	358	450	—	—
75 - 79	730	88	354	257	31	—	29	199	32	11	—	59	155	225	20	—
80 - 84	589	18	254	297	20	—	10	182	20	20	—	8	72	277	—	—
85 και άνω ...	240	18	52	170	—	—	3	52	10	—	—	15	160	—	—	—
Δεν δήλωσαν .	4	4	—	—	—	—	2	—	—	—	—	2	—	—	—	—
γ. ΑΓΡΟΤΙΚΕΣ ΠΕΡΙΟΧΕΣ (ΣΥΝΟΛΟ)																
Σύνολο	60.679	22.022	34.229	4.176	252	—	10.812	16.941	643	131	—	11.210	17.285	3.533	121	—
0 - 4	4.124	4.124	—	—	—	—	1.949	—	—	—	—	2.175	—	—	—	—
5 - 9	4.306	4.306	—	—	—	—	2.209	—	—	—	—	2.097	—	—	—	—
10 - 14	4.421	4.419	2	—	—	—	2.335	—	—	—	—	2.084	2	—	—	—
15 - 19	3.798	3.456	342	—	—	—	1.832	20	—	—	—	1.624	322	—	—	—
20 - 24	3.234	1.832	1.372	20	10	—	1.130	276	—	10	—	702	1.096	20	—	—
25 - 29	3.062	758	2.274	—	30	—	496	906	—	20	—	262	1.368	—	10	—
30 - 34	3.229	460	2.698	40	31	—	251	1.288	—	21	—	209	1.410	40	10	—
35 - 39	2.772	288	2.434	20	30	—	93	1.298	10	20	—	195	1.136	10	10	—
40 - 44	3.604	259	3.285	30	30	—	31	1.567	—	20	—	228	1.718	30	10	—
45 - 49	3.928	338	3.519	61	10	—	82	1.692	20	—	—	256	1.827	41	10	—
50 - 54	4.839	456	4.232	150	1	—	110	2.183	10	—	—	346	2.049	140	1	—
55 - 59	4.185	423	3.511	211	40	—	101	1.815	30	20	—	322	1.696	181	20	—
60 - 64	3.385	159	2.796	400	30	—	33	1.424	20	20	—	126	1.372	380	10	—
65 - 69	3.686	144	2.901	621	20	—	—	1.640	81	—	—	144	1.261	540</		

Πίνακας 2. Πληθυσμός κατά φύλο, ομάδες ηλικιών και οικογενειακή κατάσταση (συνέχεια)
Νομοί αστικοί, ημιαστικοί δήμοι και κοινότητες, αγροτικές περιοχές πεδινές, ημιορεινές και ορεινές περιοχές
Απογραφή πληθυσμού της 5ης Απριλίου 1981. Δειγματοληπτική επεξεργασία 10%

Ομάδες ηλικιών	Σύνολο πληθυσμού	Οικογενειακή κατάσταση														
		Αμφότερων των φύλων					Άρρενες					Θήλειες				
		Άγαμοι	Έγγαμοι	Χήροι	Διαζευ- μένοι	Δεν δη- λώσαν	Άγαμοι	Έγγαμοι	Χήροι	Διαζευ- μένοι	Δεν δη- λώσαν	Άγαμες	Έγγαμες	Χήρες	Διαζευ- μένες	Δεν δη- λώσαν
γα. ΑΓΡΟΤΙΚΕΣ ΠΕΡΙΟΧΕΣ 1.000 - 1.999																
Σύνολο	13.152	4.820	7.481	791	60	—	2.532	3.670	110	20	—	2.288	3.811	681	40	—
0 - 4	950	950	—	—	—	—	480	—	—	—	—	470	—	—	—	—
5 - 9	920	920	—	—	—	—	510	—	—	—	—	410	—	—	—	—
10 - 14	970	970	—	—	—	—	620	—	—	—	—	350	—	—	—	—
15 - 19	742	642	100	—	—	—	382	—	—	—	—	260	100	—	—	—
20 - 24	788	438	340	10	—	—	288	70	—	—	—	150	270	10	—	—
25 - 29	632	212	420	—	—	—	142	190	—	—	—	70	230	—	—	—
30 - 34	711	60	651	—	—	—	40	340	—	—	—	20	311	—	—	—
35 - 39	510	50	440	10	10	—	10	190	10	10	—	40	250	—	—	—
40 - 44	802	32	750	10	10	—	—	390	—	—	—	32	360	10	10	—
45 - 49	881	61	800	10	10	—	10	350	—	—	—	51	450	10	10	—
50 - 54	1.031	121	870	40	—	—	—	460	—	—	—	121	410	40	—	—
55 - 59	891	70	770	41	10	—	—	420	10	10	—	70	350	31	—	—
60 - 64	741	61	640	40	—	—	10	320	—	—	—	51	320	40	—	—
65 - 69	860	60	640	150	10	—	—	320	20	—	—	60	320	130	10	—
70 - 74	770	90	600	70	10	—	10	320	10	—	—	80	280	60	10	—
75 - 79	572	72	320	180	—	—	20	230	20	—	—	52	90	160	—	—
80 - 84	250	10	120	120	—	—	10	60	10	—	—	—	60	110	—	—
85 και άνω	131	1	20	110	—	—	—	10	30	—	—	1	10	80	—	—
Δεν δήλωσαν	—	—	—	—	—	—	—	—	—	—	—	—	—	—	—	—
γβ. ΑΓΡΟΤΙΚΕΣ ΠΕΡΙΟΧΕΣ 500 - 999																
Σύνολο	21.146	7.673	11.820	1.552	101	—	3.675	5.925	272	51	—	3.998	5.895	1.280	50	—
0 - 4	1.432	1.432	—	—	—	—	708	—	—	—	—	724	—	—	—	—
5 - 9	1.333	1.333	—	—	—	—	656	—	—	—	—	677	—	—	—	—
10 - 14	1.654	1.654	—	—	—	—	841	—	—	—	—	813	—	—	—	—
15 - 19	1.225	1.125	100	—	—	—	585	10	—	—	—	540	90	—	—	—
20 - 24	1.152	646	496	—	10	—	388	92	—	10	—	258	404	—	—	—
25 - 29	1.122	302	820	—	—	—	174	353	—	—	—	128	467	—	—	—
30 - 34	1.200	204	955	30	11	—	116	419	—	1	—	88	536	30	10	—
35 - 39	1.083	104	959	10	10	—	42	575	—	—	—	62	384	10	10	—
40 - 44	1.329	83	1.216	10	20	—	11	539	—	20	—	72	677	10	—	—
45 - 49	1.346	173	1.143	30	—	—	40	536	—	—	—	133	607	30	—	—
50 - 54	1.516	183	1.273	60	—	—	40	687	10	—	—	143	586	50	—	—
55 - 59	1.455	171	1.204	70	10	—	41	663	—	—	—	130	541	70	10	—
60 - 64	1.255	53	1.012	160	30	—	3	500	20	20	—	50	512	140	10	—
65 - 69	1.330	50	1.070	210	—	—	—	620	20	—	—	50	450	190	—	—
70 - 74	1.221	90	841	290	—	—	20	511	80	—	—	70	330	210	—	—
75 - 79	872	60	531	271	10	—	10	270	71	—	—	50	261	200	10	—
80 - 84	361	10	130	221	—	—	—	90	41	—	—	10	40	180	—	—
85 και άνω	260	—	70	190	—	—	—	60	30	—	—	—	10	160	—	—
Δεν δήλωσαν	—	—	—	—	—	—	—	—	—	—	—	—	—	—	—	—
γγ. ΑΓΡΟΤΙΚΕΣ ΠΕΡΙΟΧΕΣ ΚΑΤΩ ΤΩΝ 500																
Σύνολο	26.381	9.529	14.928	1.833	91	—	4.605	7.346	261	60	—	4.924	7.582	1.572	31	—
0 - 4	1.742	1.742	—	—	—	—	761	—	—	—	—	981	—	—	—	—
5 - 9	2.053	2.053	—	—	—	—	1.043	—	—	—	—	1.010	—	—	—	—
10 - 14	1.797	1.795	2	—	—	—	874	—	—	—	—	921	2	—	—	—
15 - 19	1.831	1.689	142	—	—	—	865	10	—	—	—	824	132	—	—	—
20 - 24	1.294	748	536	10	—	—	454	114	—	—	—	294	422	10	—	—
25 - 29	1.308	244	1.034	—	30	—	180	363	—	20	—	64	671	—	10	—
30 - 34	1.318	196	1.092	10	20	—	95	529	—	20	—	101	563	10	—	—
35 - 39	1.179	134	1.035	—	10	—	41	533	—	10	—	93	502	—	—	—
40 - 44	1.473	144	1.319	10	—	—	20	638	—	—	—	124	681	10	—	—
45 - 49	1.701	104	1.576	21	—	—	32	806	20	—	—	72	770	1	—	—
50 - 54	2.292	152	2.089	50	1	—	70	1.036	—	—	—	82	1.053	50	1	—
55 - 59	1.839	182	1.537	100	20	—	60	732	20	10	—	122	805	80	10	—
60 - 64	1.389	45	1.144	200	—	—	20	604	—	—	—	25	540	200	—	—
65 - 69	1.496	34	1.191	261	10	—	—	700	41	—	—	34	491	220	10	—
70 - 74	1.682	92	1.220	370	—	—	40	650	50	—	—	52	570	320	—	—
75 - 79	1.054	122	551	381	—	—	40	381	50	—	—	82	170	331	—	—
80 - 84	601	31	310	260	—	—	—	150	50	—	—	31	160	210	—	—
85 και άνω	332	22	150	160	—	—	10	100	30	—	—	12	50	130	—	—
Δεν δήλωσαν	—	—	—	—	—	—	—	—	—	—	—	—	—	—	—	—
ΥΙ. ΠΕΔΙΝΕΣ ΠΕΡΙΟΧΕΣ																
Σύνολο	82.786	31.557	45.460	5.258	511	—	15.951	22.677	631	231	—	15.606	22.783	4.627	280	—
0 - 4	5.950	5.950	—	—	—	—	2.886	—	—	—	—	3.064	—	—	—	—
5 - 9	6.213	6.213	—	—	—	—	3.249	—	—	—	—	2.964	—	—	—	—
10 - 14	6.325	6.315	10	—	—	—	3.268	—	—	—	—	3.047	10	—	—	—
15 - 19	4.863	4.492	371	—	—	—	2.473	23	—	—	—	2.019	348	—	—	—
20 - 24	4.454	2.614	1.800	20	20	—	1.556	384	—	10	—	1.058	1.416	20	10	—
25 - 29	5.082	1.415	3.594	10	63	—	901	1.335	—	22	—	514	2.259	10	41	—
30 - 34	5.693	826	4.753	61	53	—	536	2.375	1	31	—	290	2.378	60	22	—
35 - 39	4.297	406	3.806	41	44	—	197	2.025	—	33	—	209	1.781	41	11	—
40 - 44	5.267	427	4.748	31	61	—	85	2.299	—	20	—	342	2.449	31	41	—
45 - 49	5.215	507	4.573	83	52	—	112	2.290	10	12	—	395	2.283	73	40	—
50 - 54	6.191	576	5.431	163	21	—	109	2.939	—	10	—	467	2.492	163	11	—
55 - 59	5.205	528	4.227	406	44	—	189	2.229	51	21	—	339	1.998	355	23	—
60 - 64	4.552	281	3.720	521	30	—	94	1.878	40	20	—	187	1.842	481	10	—
65 - 69	4.450	287	3.379	722	62	—	59	1.897	62	21	—	228	1.482	660	41	—
70 - 74	4.148	347	2.747	1.054	—	—	113	1.569	154	—	—	234	1.178			

Πίνακας 2. Πληθυσμός κατά φύλο, ομάδες ηλικιών και οικογενειακή κατάσταση (συνέχεια)
Νομοί: αστικοί, ημιαστικοί δήμοι και κοινότητες, αγροτικές περιοχές' πεδινές, ημιορεινές και ορεινές περιοχές
Απογραφή πληθυσμού της 5ης Απριλίου 1981. Δειγματοληπτική επεξεργασία 10%

Ομάδες ηλικιών	Σύνολο πληθυσμού	Οικογενειακή κατάσταση														
		Αμφοτέρων των φύλων					Άρρενες					Θήλειες				
		Άγαμοι	Έγγαμοι	Χήροι	Διαζευγμένοι	Δεν δηλώσαν	Άγαμοι	Έγγαμοι	Χήροι	Διαζευγμένοι	Δεν δηλώσαν	Άγαμες	Έγγαμες	Χήρες	Διαζευγμένες	Δεν δηλώσαν
Υ2. ΗΜΙΟΡΕΙΝΕΣ ΠΕΡΙΟΧΕΣ																
Σύνολο	14.774	5.282	8.460	1.021	11	—	2.635	4.219	211	1	—	2.647	4.241	810	10	—
0 - 4	1.047	1.047	—	—	—	—	523	—	—	—	—	524	—	—	—	—
5 - 9	1.085	1.085	—	—	—	—	543	—	—	—	—	542	—	—	—	—
10 - 14	981	979	2	—	—	—	557	—	—	—	—	422	2	—	—	—
15 - 19	837	765	72	—	—	—	417	—	—	—	—	348	72	—	—	—
20 - 24	932	503	429	—	—	—	302	85	—	—	—	201	344	—	—	—
25 - 29	724	160	564	—	—	—	86	263	—	—	—	74	301	—	—	—
30 - 34	806	104	701	—	1	—	43	316	—	1	—	61	385	—	—	—
35 - 39	678	70	598	10	—	—	10	363	10	—	—	60	235	—	—	—
40 - 44	871	92	769	10	—	—	11	317	—	—	—	81	452	10	—	—
45 - 49	971	82	859	30	—	—	40	456	10	—	—	42	403	20	—	—
50 - 54	1.211	133	1.038	40	—	—	70	535	10	—	—	63	503	30	—	—
55 - 59	1.037	112	885	40	—	—	10	452	—	—	—	102	433	40	—	—
60 - 64	666	35	571	60	—	—	13	311	—	—	—	22	260	60	—	—
65 - 69	821	11	640	170	—	—	—	360	50	—	—	11	280	120	—	—
70 - 74	992	21	771	190	10	—	—	411	50	—	—	21	360	140	10	—
75 - 79	692	61	381	250	—	—	—	230	40	—	—	61	151	210	—	—
80 - 84	271	10	130	131	—	—	—	90	21	—	—	10	40	110	—	—
85 και άνω	152	12	50	90	—	—	—	30	20	—	—	2	20	70	—	—
Δεν δήλωσαν	—	—	—	—	—	—	—	—	—	—	—	—	—	—	—	—
3.2.2 ΕΠΑΡΧΙΑ ΠΑΩΩΝ																
Σύνολο	2.060	604	1.226	230	—	—	334	636	20	—	—	270	590	210	—	—
0 - 4	100	100	—	—	—	—	50	—	—	—	—	50	—	—	—	—
5 - 9	150	150	—	—	—	—	80	—	—	—	—	70	—	—	—	—
10 - 14	100	100	—	—	—	—	60	—	—	—	—	40	—	—	—	—
15 - 19	60	60	—	—	—	—	30	—	—	—	—	30	—	—	—	—
20 - 24	153	13	140	—	—	—	3	20	—	—	—	10	120	—	—	—
25 - 29	100	30	70	—	—	—	30	50	—	—	—	—	20	—	—	—
30 - 34	181	51	130	—	—	—	41	90	—	—	—	10	40	—	—	—
35 - 39	62	20	42	—	—	—	10	32	—	—	—	10	10	—	—	—
40 - 44	123	10	113	—	—	—	—	13	—	—	—	10	100	—	—	—
45 - 49	195	10	165	20	—	—	—	95	—	—	—	10	70	20	—	—
50 - 54	185	10	155	20	—	—	—	85	—	—	—	10	70	20	—	—
55 - 59	131	—	111	20	—	—	—	51	—	—	—	—	60	20	—	—
60 - 64	150	10	100	40	—	—	—	70	10	—	—	10	30	30	—	—
65 - 69	100	—	80	20	—	—	—	50	—	—	—	—	30	20	—	—
70 - 74	150	30	70	50	—	—	20	40	10	—	—	10	30	40	—	—
75 - 79	50	10	20	20	—	—	10	10	—	—	—	—	10	20	—	—
80 - 84	40	—	20	20	—	—	—	20	—	—	—	—	—	20	—	—
85 και άνω	30	—	10	20	—	—	—	10	—	—	—	—	—	20	—	—
Δεν δήλωσαν	—	—	—	—	—	—	—	—	—	—	—	—	—	—	—	—
ΥΥ. ΑΓΡΟΤΙΚΕΣ ΠΕΡΙΟΧΕΣ ΚΑΤΩ ΤΩΝ 500																
Σύνολο	2.060	604	1.226	230	—	—	334	636	20	—	—	270	590	210	—	—
0 - 4	100	100	—	—	—	—	50	—	—	—	—	50	—	—	—	—
5 - 9	150	150	—	—	—	—	80	—	—	—	—	70	—	—	—	—
10 - 14	100	100	—	—	—	—	60	—	—	—	—	40	—	—	—	—
15 - 19	60	60	—	—	—	—	30	—	—	—	—	30	—	—	—	—
20 - 24	153	13	140	—	—	—	3	20	—	—	—	10	120	—	—	—
25 - 29	100	30	70	—	—	—	30	50	—	—	—	—	20	—	—	—
30 - 34	181	51	130	—	—	—	41	90	—	—	—	10	40	—	—	—
35 - 39	62	20	42	—	—	—	10	32	—	—	—	10	10	—	—	—
40 - 44	123	10	113	—	—	—	—	13	—	—	—	10	100	—	—	—
45 - 49	195	10	165	20	—	—	—	95	—	—	—	10	70	20	—	—
50 - 54	185	10	155	20	—	—	—	85	—	—	—	10	70	20	—	—
55 - 59	131	—	111	20	—	—	—	51	—	—	—	—	60	20	—	—
60 - 64	150	10	100	40	—	—	—	70	10	—	—	10	30	30	—	—
65 - 69	100	—	80	20	—	—	—	50	—	—	—	—	30	20	—	—
70 - 74	150	30	70	50	—	—	20	40	10	—	—	10	30	40	—	—
75 - 79	50	10	20	20	—	—	10	10	—	—	—	—	10	20	—	—
80 - 84	40	—	20	20	—	—	—	20	—	—	—	—	—	20	—	—
85 και άνω	30	—	10	20	—	—	—	10	—	—	—	—	—	20	—	—
Δεν δήλωσαν	—	—	—	—	—	—	—	—	—	—	—	—	—	—	—	—
Υ1. ΠΕΔΙΝΕΣ ΠΕΡΙΟΧΕΣ																
Σύνολο	2.060	604	1.226	230	—	—	334	636	20	—	—	270	590	210	—	—
0 - 4	100	100	—	—	—	—	50	—	—	—	—	50	—	—	—	—
5 - 9	150	150	—	—	—	—	80	—	—	—	—	70	—	—	—	—
10 - 14	100	100	—	—	—	—	60	—	—	—	—	40	—	—	—	—
15 - 19	60	60	—	—	—	—	30	—	—	—	—	30	—	—	—	—
20 - 24	153	13	140	—	—	—	3	20	—	—	—	10	120	—	—	—
25 - 29	100	30	70	—	—	—	30	50	—	—	—	—	20	—	—	—
30 - 34	181	51	130	—	—	—	41	90	—	—	—	10	40	—	—	—
35 - 39	62	20	42	—	—	—	10	32	—	—	—	10	10	—	—	—
40 - 44	123	10	113	—	—	—	—	13	—	—	—	10	100	—	—	—
45 - 49	195	10	165	20	—	—	—	95	—	—	—	10	70	20	—	—
50 - 54	185	10	155	20	—	—	—	85	—	—	—	10	70	20	—	—
55 - 59	131	—	111	20	—	—	—	51	—	—	—	—	60	20	—	—
60 - 64	150	10	100	40	—	—	—	70	10	—	—	10	30	30	—	—
65 - 69	100	—	80	20	—	—	—	50	—	—	—	—	30	20	—	—
70 - 74	150	30	70	50	—	—	20	40	10	—	—	10	30	40	—	—
75 - 79	50	10	20	20	—	—	10	10	—	—	—	—	10	20	—	—
80 - 84	40	—	20	20	—	—	—	20	—	—	—	—	—	20	—	—
85 και άνω	30	—	10	20	—	—	—	10	—	—	—	—	—	20	—	—
Δεν δήλωσαν	—	—	—	—	—	—	—	—	—	—	—	—	—	—	—	—

Πίνακας 2. Πληθυσμός κατά φύλο, ομάδες ηλικιών και οικογενειακή κατάσταση (συνέχεια)
Νομοί αστικοί, ημιαστικοί δήμοι και κοινότητες, αγροτικές περιοχές πεδινές, ημιορεινές και ορεινές περιοχές
 Απογραφή πληθυσμού της 5ης Απριλίου 1981. Δειγματοληπτική επεξεργασία 10%

Ομάδες ηλικιών	Σύνολο πληθυσμού	Οικογενειακή κατάσταση														
		Αμφότερων των φύλων					Άρρενες					Θήλειες				
		Άγαμοι	Έγγαμοι	Χήροι	Διαζευγμένοι	Δεν δηλώσαν	Άγαμοι	Έγγαμοι	Χήροι	Διαζευγμένοι	Δεν δηλώσαν	Άγαμες	Έγγαμες	Χήρες	Διαζευγμένες	Δεν δηλώσαν
Υ2. ΗΜΙΟΡΕΙΝΕΣ ΠΕΡΙΟΧΕΣ																
Σύνολο	3.219	1.092	1.755	361	11	—	553	807	50	—	—	539	948	311	11	—
0 - 4	282	282	—	—	—	—	181	—	—	—	—	101	—	—	—	—
5 - 9	172	172	—	—	—	—	81	—	—	—	—	91	—	—	—	—
10 - 14	116	116	—	—	—	—	55	—	—	—	—	61	—	—	—	—
15 - 19	202	182	20	—	—	—	72	—	—	—	—	110	20	—	—	—
20 - 24	225	93	132	—	—	—	41	11	—	—	—	52	121	—	—	—
25 - 29	242	146	96	—	—	—	55	54	—	—	—	91	42	—	—	—
30 - 34	107	23	84	—	—	—	21	33	—	—	—	2	51	—	—	—
35 - 39	106	12	84	10	—	—	11	33	—	—	—	1	51	10	—	—
40 - 44	123	—	122	—	1	—	—	32	—	—	—	—	90	—	1	—
45 - 49	175	—	145	30	—	—	—	85	10	—	—	—	60	20	—	—
50 - 54	195	—	195	—	—	—	—	64	—	—	—	—	131	—	—	—
55 - 59	234	—	224	10	—	—	—	103	—	—	—	—	121	10	—	—
60 - 64	293	10	222	51	10	—	—	91	—	—	—	10	131	51	10	—
65 - 69	190	10	160	20	—	—	—	120	—	—	—	10	40	20	—	—
70 - 74	281	30	141	110	—	—	20	91	30	—	—	10	50	80	—	—
75 - 79	152	2	90	60	—	—	2	50	—	—	—	—	40	60	—	—
80 - 84	80	10	20	50	—	—	10	20	10	—	—	—	—	40	—	—
85 και άνω	40	—	20	20	—	—	—	20	—	—	—	—	—	20	—	—
Δεν δήλωσαν	4	4	—	—	—	—	4	—	—	—	—	—	—	—	—	—
Υ3. ΟΡΕΙΝΕΣ ΠΕΡΙΟΧΕΣ																
Σύνολο	100	30	70	—	—	—	10	30	—	—	—	20	40	—	—	—
0 - 4	10	10	—	—	—	—	—	—	—	—	—	10	—	—	—	—
5 - 9	—	—	—	—	—	—	—	—	—	—	—	—	—	—	—	—
10 - 14	10	10	—	—	—	—	10	—	—	—	—	—	—	—	—	—
15 - 19	—	—	—	—	—	—	—	—	—	—	—	—	—	—	—	—
20 - 24	10	10	—	—	—	—	—	—	—	—	—	10	—	—	—	—
25 - 29	—	—	—	—	—	—	—	—	—	—	—	—	—	—	—	—
30 - 34	10	—	10	—	—	—	—	—	—	—	—	—	10	—	—	—
35 - 39	—	—	—	—	—	—	—	—	—	—	—	—	—	—	—	—
40 - 44	10	—	10	—	—	—	—	—	—	—	—	—	10	—	—	—
45 - 49	10	—	10	—	—	—	—	10	—	—	—	—	—	—	—	—
50 - 54	10	—	10	—	—	—	—	10	—	—	—	—	—	—	—	—
55 - 59	10	—	10	—	—	—	—	—	—	—	—	—	10	—	—	—
60 - 64	10	—	10	—	—	—	—	—	—	—	—	—	10	—	—	—
65 - 69	—	—	—	—	—	—	—	—	—	—	—	—	—	—	—	—
70 - 74	10	—	10	—	—	—	—	10	—	—	—	—	—	—	—	—
75 - 79	—	—	—	—	—	—	—	—	—	—	—	—	—	—	—	—
80 - 84	—	—	—	—	—	—	—	—	—	—	—	—	—	—	—	—
85 και άνω	—	—	—	—	—	—	—	—	—	—	—	—	—	—	—	—
Δεν δήλωσαν	—	—	—	—	—	—	—	—	—	—	—	—	—	—	—	—
3.3.2 ΕΠΑΡΧΙΑ ΚΡΑΝΑΙΑΣ																
Σύνολο	15.902	6.419	8.092	1.264	127	—	3.325	3.977	143	43	—	3.094	4.115	1.121	84	—
0 - 4	1.222	1.222	—	—	—	—	633	—	—	—	—	589	—	—	—	—
5 - 9	1.228	1.228	—	—	—	—	564	—	—	—	—	664	—	—	—	—
10 - 14	1.263	1.263	—	—	—	—	658	—	—	—	—	605	—	—	—	—
15 - 19	944	863	71	—	10	—	442	—	—	—	—	421	71	—	10	—
20 - 24	781	535	246	—	—	—	326	44	—	—	—	209	202	—	—	—
25 - 29	876	328	538	—	10	—	204	154	—	10	—	124	384	—	—	—
30 - 34	787	114	672	—	1	—	53	260	—	—	—	61	412	—	1	—
35 - 39	533	35	497	—	1	—	21	207	—	—	—	14	290	—	1	—
40 - 44	942	101	821	10	10	—	53	336	—	10	—	48	485	10	—	—
45 - 49	1.073	110	913	20	30	—	63	512	—	—	—	47	401	20	30	—
50 - 54	1.132	96	975	41	20	—	52	470	11	—	—	44	505	30	20	—
55 - 59	996	146	739	111	—	—	133	373	10	—	—	13	366	101	—	—
60 - 64	873	65	727	51	30	—	11	415	10	10	—	54	312	41	20	—
65 - 69	944	57	655	222	10	—	23	414	40	10	—	34	241	182	—	—
70 - 74	969	116	637	216	—	—	44	401	13	—	—	72	236	203	—	—
75 - 79	649	75	327	243	4	—	26	194	33	2	—	49	133	210	2	—
80 - 84	455	48	183	223	1	—	7	126	1	1	—	41	57	222	—	—
85 και άνω	235	17	91	127	—	—	12	71	25	—	—	5	20	102	—	—
Δεν δήλωσαν	—	—	—	—	—	—	—	—	—	—	—	—	—	—	—	—
β. ΗΜΙΑΣΤΙΚΕΣ ΠΕΡΙΟΧΕΣ																
ΔΗΜΟΣ ΑΡΓΟΣΤΟΛΙΟΥ																
Σύνολο	7.741	3.363	3.779	532	67	—	1.707	1.865	33	23	—	1.656	1.914	499	44	—
0 - 4	682	682	—	—	—	—	383	—	—	—	—	299	—	—	—	—
5 - 9	618	618	—	—	—	—	274	—	—	—	—	344	—	—	—	—
10 - 14	723	723	—	—	—	—	368	—	—	—	—	355	—	—	—	—
15 - 19	472	431	41	—	—	—	221	—	—	—	—	210	41	—	—	—
20 - 24	393	238	155	—	—	—	150	33	—	—	—	88	122	—	—	—
25 - 29	491	164	317	—	10	—	121	83	—	10	—	43	234	—	—	—
30 - 34	475	72	402	—	1	—	31	160	—	—	—	41	242	—	1	—
35 - 39	311	23	287	—	1	—	11	127	—	—	—	12	160	—	1	—
40 - 44	518	67	431	10	10	—	33	196	—	10	—	34	235	10	—	—
45 - 49	605	52	533	10	10	—	22	352	—	—	—	30	181	10	10	—
50 - 54	520	34	445	21	20	—	12	210	1	—	—	22	235	20	20	—
55 - 59	342	43	268	31	—	—	31	153	—	—	—	12	115	31	—	—
60 - 64	339	51	247	31	10	—	1	135	10	—	—	50	112	21	10	—
65 - 69	368	13	275	80	—	—	1	174	—	—	—	12	101	80	—	—
70 - 74	383	70	207	106	—	—	23	121	13	—	—	47	86	93	—	—
75 - 79	247	53	97	93	4	—	16	64	3	2	—	37	33	90	2	—
80 - 84	181	24	63	93	1	—	7	46	1	1	—	17	17	92	—	—
85 και άνω	73	5	11	57	—	—	2	11	5	—	—	3	—	52	—	—
Δεν δήλωσαν	—	—	—	—	—	—	—	—	—	—	—	—	—	—	—	—

Πίνακας 2. Πληθυσμός κατά φύλο, ομάδες ηλικιών και οικογενειακή κατάσταση (συνέχεια)
Νομοί: αστικοί, ημιαστικοί δήμοι και κοινότητες, αγροτικές περιοχές, πεδινές, ημιορεινές και ορεινές περιοχές
Απογραφή πληθυσμού της 5ης Απριλίου 1981. Δειγματοληπτική επεξεργασία 10%

Ομάδες ηλικιών	Σύνολο πληθυσμού	Οικογενειακή κατάσταση														
		Αμφότερων των φύλων					Άρρενες					Θήλειες				
		Άγαμοι	Έγγαμοι	Χήροι	Διαζευγμένοι	Δεν δηλώσαν	Άγαμοι	Έγγαμοι	Χήροι	Διαζευγμένοι	Δεν δηλώσαν	Άγαμες	Έγγαμες	Χήρες	Διαζευγμένες	Δεν δηλώσαν
γ. ΑΓΡΟΤΙΚΕΣ ΠΕΡΙΟΧΕΣ (ΣΥΝΟΛΟ)																
Σύνολο	8.161	3.056	4.313	732	60	—	1.618	2.112	110	20	—	1.438	2.201	622	40	—
0 - 4	540	540	—	—	—	—	250	—	—	—	—	290	—	—	—	—
5 - 9	610	610	—	—	—	—	290	—	—	—	—	320	—	—	—	—
10 - 14	540	540	—	—	—	—	290	—	—	—	—	250	—	—	—	—
15 - 19	472	432	30	—	10	—	221	—	—	—	—	211	30	—	10	—
20 - 24	388	297	91	—	—	—	176	11	—	—	—	121	80	—	—	—
25 - 29	385	164	221	—	—	—	83	71	—	—	—	81	150	—	—	—
30 - 34	312	42	270	—	—	—	22	100	—	—	—	20	170	—	—	—
35 - 39	222	12	210	—	—	—	10	80	—	—	—	2	130	—	—	—
40 - 44	424	34	390	—	—	—	20	140	—	—	—	14	250	—	—	—
45 - 49	468	58	380	10	20	—	41	160	—	—	—	17	220	10	20	—
50 - 54	612	62	530	20	—	—	40	260	10	—	—	22	270	10	—	—
55 - 59	654	103	471	80	—	—	102	220	10	—	—	1	251	70	—	—
60 - 64	534	14	480	20	20	—	10	280	—	10	—	4	200	20	10	—
65 - 69	576	44	380	142	10	—	22	240	40	10	—	22	140	102	—	—
70 - 74	586	46	430	110	—	—	21	280	—	—	—	25	150	110	—	—
75 - 79	402	22	230	150	—	—	10	130	30	—	—	12	100	120	—	—
80 - 84	274	24	120	130	—	—	—	80	—	—	—	24	40	130	—	—
85 και άνω	162	12	80	70	—	—	10	60	20	—	—	2	20	50	—	—
Δεν δήλωσαν	—	—	—	—	—	—	—	—	—	—	—	—	—	—	—	—
γβ. ΑΓΡΟΤΙΚΕΣ ΠΕΡΙΟΧΕΣ 500 - 999																
Σύνολο	959	355	512	82	10	—	176	251	—	—	—	179	261	82	10	—
0 - 4	70	70	—	—	—	—	30	—	—	—	—	40	—	—	—	—
5 - 9	80	80	—	—	—	—	10	—	—	—	—	70	—	—	—	—
10 - 14	50	50	—	—	—	—	30	—	—	—	—	20	—	—	—	—
15 - 19	52	32	20	—	—	—	11	—	—	—	—	21	20	—	—	—
20 - 24	23	23	—	—	—	—	22	—	—	—	—	1	—	—	—	—
25 - 29	31	10	21	—	—	—	10	11	—	—	—	—	10	—	—	—
30 - 34	31	1	30	—	—	—	1	10	—	—	—	—	20	—	—	—
35 - 39	31	1	30	—	—	—	—	10	—	—	—	1	20	—	—	—
40 - 44	33	13	20	—	—	—	10	—	—	—	—	3	20	—	—	—
45 - 49	55	15	30	—	10	—	10	20	—	—	—	5	10	—	10	—
50 - 54	92	2	90	—	—	—	—	40	—	—	—	2	50	—	—	—
55 - 59	64	13	41	10	—	—	12	30	—	—	—	1	11	10	—	—
60 - 64	54	4	50	—	—	—	—	20	—	—	—	4	30	—	—	—
65 - 69	74	12	30	32	—	—	10	20	—	—	—	2	10	32	—	—
70 - 74	103	3	90	10	—	—	—	50	—	—	—	3	40	10	—	—
75 - 79	42	12	30	—	—	—	10	10	—	—	—	2	20	—	—	—
80 - 84	52	2	30	20	—	—	—	30	—	—	—	2	—	20	—	—
85 και άνω	22	12	—	10	—	—	10	—	—	—	—	2	—	10	—	—
Δεν δήλωσαν	—	—	—	—	—	—	—	—	—	—	—	—	—	—	—	—
γγ. ΑΓΡΟΤΙΚΕΣ ΠΕΡΙΟΧΕΣ ΚΑΤΩ ΤΩΝ 500																
Σύνολο	7.202	2.701	3.801	650	50	—	1.442	1.861	110	20	—	1.259	1.940	540	30	—
0 - 4	470	470	—	—	—	—	220	—	—	—	—	250	—	—	—	—
5 - 9	530	530	—	—	—	—	280	—	—	—	—	250	—	—	—	—
10 - 14	490	490	—	—	—	—	260	—	—	—	—	230	—	—	—	—
15 - 19	420	400	10	—	10	—	210	—	—	—	—	190	10	—	10	—
20 - 24	365	274	91	—	—	—	154	11	—	—	—	120	80	—	—	—
25 - 29	354	154	200	—	—	—	73	60	—	—	—	81	140	—	—	—
30 - 34	281	41	240	—	—	—	21	90	—	—	—	20	150	—	—	—
35 - 39	191	11	180	—	—	—	10	70	—	—	—	1	110	—	—	—
40 - 44	391	21	370	—	—	—	10	140	—	—	—	11	230	—	—	—
45 - 49	413	43	350	10	10	—	31	140	—	—	—	12	210	10	10	—
50 - 54	520	60	440	20	—	—	40	220	10	—	—	20	220	10	—	—
55 - 59	590	90	430	70	—	—	90	190	10	—	—	—	240	60	—	—
60 - 64	480	10	430	20	20	—	10	260	—	10	—	—	170	20	10	—
65 - 69	502	32	350	110	10	—	12	220	40	10	—	20	130	70	—	—
70 - 74	483	43	340	100	—	—	21	230	—	—	—	22	110	100	—	—
75 - 79	360	10	200	150	—	—	—	120	30	—	—	10	80	120	—	—
80 - 84	222	22	90	110	—	—	—	50	—	—	—	22	40	110	—	—
85 και άνω	140	—	80	60	—	—	—	60	20	—	—	—	20	40	—	—
Δεν δήλωσαν	—	—	—	—	—	—	—	—	—	—	—	—	—	—	—	—
γδ. ΠΕΔΙΝΕΣ ΠΕΡΙΟΧΕΣ																
Σύνολο	11.052	4.544	5.579	832	97	—	2.319	2.745	73	33	—	2.225	2.834	759	64	—
0 - 4	902	902	—	—	—	—	483	—	—	—	—	419	—	—	—	—
5 - 9	828	828	—	—	—	—	384	—	—	—	—	444	—	—	—	—
10 - 14	903	903	—	—	—	—	458	—	—	—	—	445	—	—	—	—
15 - 19	652	611	41	—	—	—	321	—	—	—	—	290	41	—	—	—
20 - 24	553	378	175	—	—	—	230	33	—	—	—	148	142	—	—	—
25 - 29	592	185	397	—	10	—	121	93	—	10	—	64	304	—	—	—
30 - 34	656	113	542	—	1	—	52	210	—	—	—	61	332	—	1	—
35 - 39	392	34	357	—	1	—	21	137	—	—	—	13	220	—	1	—
40 - 44	679	78	581	10	10	—	43	256	—	10	—	35	325	10	—	—
45 - 49	858	95	723	20	20	—	53	452	—	—	—	42	271	20	20	—
50 - 54	720	44	625	31	20	—	12	280	1	—	—	32	345	30	20	—
55 - 59	652	83	508	61	—	—	71	263	10	—	—	12	245	51	—	—
60 - 64	579	51	457	130	30	—	11	265	10	10	—	50	192	31	20	—
65 - 69	638	33	475	140	—	—	11	294	10	—	—	22	181	120	—	—
70 - 74	605	92	367	146	—	—	33	231	13	—	—	59	136	133	—	—
75 - 79	447	63	197	183	4	—	16	134	23	2	—	47	63	160	2	—
80 - 84	293	46	103	143	1	—	7	66	1	1	—	39	37	142	—	—
85 και άνω	103	5	31	67	—	—	2	31	5	—	—	3	—	62	—	—
Δεν δήλωσαν	—	—	—	—	—	—	—	—	—	—	—	—	—	—	—	—

Πίνακας 2. Πληθυσμός κατά φύλο, ομάδες ηλικιών και οικογενειακή κατάσταση (συνέχεια)
Νομοί αστικοί, ημιαστικοί δήμοι και κοινότητες, αγροτικές περιοχές πεδινές, ημιορεινές και ορεινές περιοχές
Απογραφή πληθυσμού της 5ης Απριλίου 1981. Δειγματοληπτική επεξεργασία 10%

Ομάδες ηλικιών	Σύνολο πληθυσμού	Οικογενειακή κατάσταση														
		Αμφότερων των φύλων					Άρρενες					Θήλειες				
		Άγαμοι	Έγγαμοι	Χήροι	Διαζευγμένοι	Δεν δηλώσαν	Άγαμοι	Έγγαμοι	Χήροι	Διαζευγμένοι	Δεν δηλώσαν	Άγαμες	Έγγαμες	Χήρες	Διαζευγμένες	Δεν δηλώσαν
Υ2. ΗΜΙΟΡΕΙΝΕΣ ΠΕΡΙΟΧΕΣ																
Σύνολο	3.088	1.217	1.651	210	10	—	657	791	60	—	—	560	860	150	10	—
0 - 4	190	190	—	—	—	—	100	—	—	—	—	90	—	—	—	—
5 - 9	260	260	—	—	—	—	150	—	—	—	—	110	—	—	—	—
10 - 14	240	240	—	—	—	—	130	—	—	—	—	110	—	—	—	—
15 - 19	200	180	10	—	10	—	80	—	—	—	—	100	10	—	10	—
20 - 24	164	103	61	—	—	—	53	1	—	—	—	50	60	—	—	—
25 - 29	212	132	80	—	—	—	72	30	—	—	—	60	50	—	—	—
30 - 34	70	—	70	—	—	—	—	20	—	—	—	—	50	—	—	—
35 - 39	100	—	100	—	—	—	—	50	—	—	—	—	50	—	—	—
40 - 44	170	10	160	—	—	—	—	50	—	—	—	10	110	—	—	—
45 - 49	130	—	130	—	—	—	—	40	—	—	—	—	90	—	—	—
50 - 54	270	30	230	10	—	—	20	140	10	—	—	10	90	—	—	—
55 - 59	210	30	160	20	—	—	30	60	—	—	—	—	100	20	—	—
60 - 64	210	10	190	10	—	—	10	120	—	—	—	—	70	10	—	—
65 - 69	202	12	140	50	—	—	2	90	30	—	—	10	50	20	—	—
70 - 74	190	20	140	30	—	—	10	90	—	—	—	10	50	30	—	—
75 - 79	120	—	90	30	—	—	—	40	—	—	—	—	50	30	—	—
80 - 84	70	—	50	20	—	—	—	30	—	—	—	—	20	20	—	—
85 και άνω ...	80	—	40	40	—	—	—	30	20	—	—	—	10	20	—	—
Δεν δήλωσαν .	—	—	—	—	—	—	—	—	—	—	—	—	—	—	—	—
Υ3. ΟΡΕΙΝΕΣ ΠΕΡΙΟΧΕΣ																
Σύνολο	1.762	658	862	222	20	—	349	441	10	10	—	309	421	212	10	—
0 - 4	130	130	—	—	—	—	50	—	—	—	—	80	—	—	—	—
5 - 9	140	140	—	—	—	—	30	—	—	—	—	110	—	—	—	—
10 - 14	120	120	—	—	—	—	70	—	—	—	—	50	—	—	—	—
15 - 19	92	72	20	—	—	—	41	—	—	—	—	31	20	—	—	—
20 - 24	64	54	10	—	—	—	43	10	—	—	—	11	—	—	—	—
25 - 29	72	11	61	—	—	—	11	31	—	—	—	—	30	—	—	—
30 - 34	61	1	60	—	—	—	1	30	—	—	—	—	30	—	—	—
35 - 39	41	1	40	—	—	—	—	20	—	—	—	1	20	—	—	—
40 - 44	93	13	80	—	—	—	10	30	—	—	—	3	50	—	—	—
45 - 49	85	15	60	—	10	—	10	20	—	—	—	5	40	—	10	—
50 - 54	142	22	120	—	—	—	20	50	—	—	—	2	70	—	—	—
55 - 59	134	33	71	30	—	—	32	50	—	—	—	1	21	30	—	—
60 - 64	84	4	80	—	—	—	—	30	—	—	—	4	50	—	—	—
65 - 69	104	12	40	42	10	—	10	30	—	10	—	2	10	42	—	—
70 - 74	174	4	130	40	—	—	1	80	—	—	—	3	50	40	—	—
75 - 79	82	12	40	30	—	—	10	20	10	—	—	2	20	20	—	—
80 - 84	92	2	30	60	—	—	—	30	—	—	—	2	—	60	—	—
85 και άνω ...	52	12	20	20	—	—	10	10	—	—	—	2	10	20	—	—
Δεν δήλωσαν .	—	—	—	—	—	—	—	—	—	—	—	—	—	—	—	—
3.3.3 ΕΠΑΡΧΙΑ ΠΑΛΗΣ																
Σύνολο	6.695	2.533	3.501	631	30	—	1.430	1.804	90	—	—	1.103	1.697	541	30	—
0 - 4	551	551	—	—	—	—	331	—	—	—	—	220	—	—	—	—
5 - 9	460	460	—	—	—	—	190	—	—	—	—	270	—	—	—	—
10 - 14	490	490	—	—	—	—	240	—	—	—	—	250	—	—	—	—
15 - 19	411	381	30	—	—	—	221	—	—	—	—	160	30	—	—	—
20 - 24	306	125	181	—	—	—	95	—	—	—	—	30	181	—	—	—
25 - 29	308	133	175	—	—	—	113	114	—	—	—	20	61	—	—	—
30 - 34	271	70	201	—	—	—	30	81	—	—	—	40	120	—	—	—
35 - 39	352	71	281	—	—	—	70	121	—	—	—	1	160	—	—	—
40 - 44	433	71	352	10	—	—	30	172	—	—	—	41	180	—	10	—
45 - 49	342	41	301	—	—	—	20	191	—	—	—	21	110	—	—	—
50 - 54	437	23	384	30	—	—	22	221	—	—	—	1	163	30	—	—
55 - 59	334	22	302	—	10	—	20	161	—	—	—	2	141	—	10	—
60 - 64	332	1	291	40	—	—	—	120	—	—	—	1	171	40	—	—
65 - 69	497	11	361	115	10	—	11	191	10	—	—	—	170	105	10	—
70 - 74	454	33	321	100	—	—	12	211	20	—	—	21	110	80	—	—
75 - 79	367	35	200	132	—	—	12	120	20	—	—	23	80	112	—	—
80 - 84	242	15	81	146	—	—	13	71	20	—	—	2	10	126	—	—
85 και άνω ...	108	—	40	68	—	—	—	30	20	—	—	—	10	48	—	—
Δεν δήλωσαν .	—	—	—	—	—	—	—	—	—	—	—	—	—	—	—	—
β. ΗΜΙΑΣΤΙΚΕΣ ΠΕΡΙΟΧΕΣ																
ΔΗΜΟΣ ΛΗΞΟΥΡΙΟΥ																
Σύνολο	2.479	977	1.221	251	30	—	524	624	40	—	—	453	597	211	30	—
0 - 4	241	241	—	—	—	—	111	—	—	—	—	130	—	—	—	—
5 - 9	220	220	—	—	—	—	90	—	—	—	—	130	—	—	—	—
10 - 14	180	180	—	—	—	—	120	—	—	—	—	60	—	—	—	—
15 - 19	111	91	20	—	—	—	41	—	—	—	—	50	20	—	—	—
20 - 24	143	62	81	—	—	—	42	—	—	—	—	20	81	—	—	—
25 - 29	128	53	75	—	—	—	53	54	—	—	—	21	21	—	—	—
30 - 34	131	20	111	—	—	—	10	61	—	—	—	10	50	—	—	—
35 - 39	172	21	151	—	—	—	20	51	—	—	—	1	100	—	—	—
40 - 44	143	1	132	—	10	—	—	72	—	—	—	1	60	—	10	—
45 - 49	132	11	121	—	—	—	—	71	—	—	—	11	50	—	—	—
50 - 54	66	2	54	10	—	—	1	41	—	—	—	1	13	10	—	—
55 - 59	84	22	52	—	10	—	20	11	—	—	—	2	41	10	10	—
60 - 64	132	1	121	10	—	—	—	50	—	—	—	1	71	10	—	—
65 - 69	226	10	121	85	10	—	10	91	10	—	—	—	30	75	10	—
70 - 74	164	13	121	30	—	—	2	71	10	—	—	11	50	20	—	—
75 - 79	127	25	30	72	—	—	2	20	10	—	—	23	10	62	—	—
80 - 84	61	4	31	26	—	—	2	31	10	—	—	2	—	16	—	—
85 και άνω ...	18	—	—	18	—	—	—	—	—	—	—	—	—	18	—	—
Δεν δήλωσαν .	—	—	—	—	—	—	—	—	—	—	—	—	—	—	—	—

Πίνακας 2. Πληθυσμός κατά φύλο, ομάδες ηλικιών και οικογενειακή κατάσταση (συνέχεια)
Νομοί αστικοί, ημιαστικοί δήμοι και κοινότητες, αγροτικές περιοχές πεδινές, ημιορεινές και ορεινές περιοχές
 Απογραφή πληθυσμού της 5ης Απριλίου 1981. Δειγματοληπτική επεξεργασία 10%

Ομάδες ηλικιών	Σύνολο πληθυσμού	Οικογενειακή κατάσταση														
		Αμφότερων των φύλων					Άρρενες					Θήλειες				
		Άγαμοι	Έγγαμοι	Χήροι	Διαζευγμένοι	Δεν δηλώσαν	Άγαμοι	Έγγαμοι	Χήροι	Διαζευγμένοι	Δεν δηλώσαν	Άγαμες	Έγγαμες	Χήρες	Διαζευγμένες	Δεν δηλώσαν
γγ. ΑΓΡΟΤΙΚΕΣ ΠΕΡΙΟΧΕΣ ΚΑΤΩ ΤΩΝ 500																
Σύνολο	4.216	1.556	2.280	380	—	—	906	1.180	50	—	—	650	1.100	330	—	—
0 - 4	310	310	—	—	—	—	220	—	—	—	—	90	—	—	—	—
5 - 9	240	240	—	—	—	—	100	—	—	—	—	140	—	—	—	—
10 - 14	310	310	—	—	—	—	120	—	—	—	—	190	—	—	—	—
15 - 19	300	290	10	—	—	—	180	—	—	—	—	110	10	—	—	—
20 - 24	163	63	100	—	—	—	53	—	—	—	—	10	100	—	—	—
25 - 29	180	80	100	—	—	—	60	60	—	—	—	20	40	—	—	—
30 - 34	140	50	90	—	—	—	20	20	—	—	—	30	70	—	—	—
35 - 39	180	50	130	—	—	—	50	70	—	—	—	—	60	—	—	—
40 - 44	290	70	220	—	—	—	30	100	—	—	—	40	120	—	—	—
45 - 49	210	30	180	—	—	—	20	120	—	—	—	10	60	—	—	—
50 - 54	371	21	330	20	—	—	21	180	—	—	—	—	150	20	—	—
55 - 59	250	—	250	—	—	—	—	150	—	—	—	—	100	—	—	—
60 - 64	200	—	170	30	—	—	—	70	—	—	—	—	100	30	—	—
65 - 69	271	1	240	30	—	—	1	100	—	—	—	—	140	30	—	—
70 - 74	290	20	200	70	—	—	10	140	10	—	—	10	60	60	—	—
75 - 79	240	10	170	60	—	—	10	100	10	—	—	—	70	50	—	—
80 - 84	181	11	50	120	—	—	11	40	10	—	—	—	10	110	—	—
85 και άνω Δεν δήλωσαν	90	—	40	50	—	—	—	30	20	—	—	—	10	30	—	—
Υ1. ΠΕΔΙΝΕΣ ΠΕΡΙΟΧΕΣ																
Σύνολο	6.174	2.362	3.241	541	30	—	1.339	1.684	80	—	—	1.023	1.557	461	30	—
0 - 4	541	541	—	—	—	—	321	—	—	—	—	220	—	—	—	—
5 - 9	430	430	—	—	—	—	180	—	—	—	—	250	—	—	—	—
10 - 14	460	460	—	—	—	—	220	—	—	—	—	240	—	—	—	—
15 - 19	371	341	30	—	—	—	201	—	—	—	—	140	30	—	—	—
20 - 24	305	124	181	—	—	—	94	—	—	—	—	30	181	—	—	—
25 - 29	308	133	175	—	—	—	113	114	—	—	—	20	61	—	—	—
30 - 34	251	60	191	—	—	—	30	81	—	—	—	30	110	—	—	—
35 - 39	332	61	271	—	—	—	60	121	—	—	—	1	150	—	—	—
40 - 44	373	41	322	—	10	—	20	172	—	—	—	21	150	—	10	—
45 - 49	302	31	271	—	—	—	10	161	—	—	—	21	110	—	—	—
50 - 54	357	23	324	10	—	—	22	191	—	—	—	1	133	10	—	—
55 - 59	324	22	292	—	10	—	20	151	—	—	—	2	141	—	10	—
60 - 64	312	1	281	30	—	—	—	110	—	—	—	1	171	30	—	—
65 - 69	477	11	341	115	10	—	11	181	10	—	—	—	160	105	10	—
70 - 74	414	33	301	80	—	—	12	201	10	—	—	21	100	70	—	—
75 - 79	317	35	150	132	—	—	12	110	20	—	—	23	40	112	—	—
80 - 84	202	15	71	116	—	—	13	61	20	—	—	2	10	96	—	—
85 και άνω Δεν δήλωσαν	98	—	40	58	—	—	—	30	20	—	—	—	10	38	—	—
Υ2. ΗΜΙΟΡΕΙΝΕΣ ΠΕΡΙΟΧΕΣ																
Σύνολο	451	161	230	60	—	—	81	110	10	—	—	80	120	50	—	—
0 - 4	10	10	—	—	—	—	10	—	—	—	—	—	—	—	—	—
5 - 9	30	30	—	—	—	—	10	—	—	—	—	20	—	—	—	—
10 - 14	30	30	—	—	—	—	20	—	—	—	—	10	—	—	—	—
15 - 19	40	40	—	—	—	—	20	—	—	—	—	20	—	—	—	—
20 - 24	1	1	—	—	—	—	1	—	—	—	—	—	—	—	—	—
25 - 29	—	—	—	—	—	—	—	—	—	—	—	—	—	—	—	—
30 - 34	20	10	10	—	—	—	—	—	—	—	—	10	10	—	—	—
35 - 39	10	—	10	—	—	—	—	—	—	—	—	—	10	—	—	—
40 - 44	60	30	30	—	—	—	10	—	—	—	—	20	30	—	—	—
45 - 49	40	10	30	—	—	—	10	30	—	—	—	—	—	—	—	—
50 - 54	70	—	60	10	—	—	—	30	—	—	—	—	30	10	—	—
55 - 59	10	—	10	—	—	—	—	10	—	—	—	—	—	—	—	—
60 - 64	10	—	10	—	—	—	—	10	—	—	—	—	—	—	—	—
65 - 69	—	—	—	—	—	—	—	—	—	—	—	—	—	—	—	—
70 - 74	40	—	20	20	—	—	—	10	10	—	—	—	10	10	—	—
75 - 79	40	—	40	—	—	—	—	10	—	—	—	—	30	—	—	—
80 - 84	40	—	10	30	—	—	—	10	—	—	—	—	—	30	—	—
85 και άνω Δεν δήλωσαν	—	—	—	—	—	—	—	—	—	—	—	—	—	—	—	—
Υ3. ΟΡΕΙΝΕΣ ΠΕΡΙΟΧΕΣ																
Σύνολο	70	10	30	30	—	—	10	10	—	—	—	20	30	—	—	—
0 - 4	—	—	—	—	—	—	—	—	—	—	—	—	—	—	—	—
5 - 9	—	—	—	—	—	—	—	—	—	—	—	—	—	—	—	—
10 - 14	—	—	—	—	—	—	—	—	—	—	—	—	—	—	—	—
15 - 19	—	—	—	—	—	—	—	—	—	—	—	—	—	—	—	—
20 - 24	—	—	—	—	—	—	—	—	—	—	—	—	—	—	—	—
25 - 29	—	—	—	—	—	—	—	—	—	—	—	—	—	—	—	—
30 - 34	—	—	—	—	—	—	—	—	—	—	—	—	—	—	—	—
35 - 39	10	10	—	—	—	—	10	—	—	—	—	—	—	—	—	—
40 - 44	—	—	—	—	—	—	—	—	—	—	—	—	—	—	—	—
45 - 49	—	—	—	—	—	—	—	—	—	—	—	—	—	—	—	—
50 - 54	10	—	—	10	—	—	—	—	—	—	—	—	—	10	—	—
55 - 59	—	—	—	—	—	—	—	—	—	—	—	—	—	—	—	—
60 - 64	10	—	—	10	—	—	—	—	—	—	—	—	—	10	—	—
65 - 69	20	—	20	—	—	—	—	10	—	—	—	—	10	—	—	—
70 - 74	—	—	—	—	—	—	—	—	—	—	—	—	—	—	—	—
75 - 79	10	—	10	—	—	—	—	—	—	—	—	—	10	—	—	—
80 - 84	—	—	—	—	—	—	—	—	—	—	—	—	—	—	—	—
85 και άνω Δεν δήλωσαν	10	—	—	10	—	—	—	—	—	—	—	—	—	10	—	—



Πίνακας 2. Πληθυσμός κατά φύλο, ομάδες ηλικιών και οικογενειακή κατάσταση (συνέχεια)
Νομοί αστικοί, ημιαστικοί δήμοι και κοινότητες, αγροτικές περιοχές πεδινές, ημιορεινές και ορεινές περιοχές
Απογραφή πληθυσμού της 5ης Απριλίου 1981. Δειγματοληπτική επεξεργασία 10%

Ομάδες ηλικιών	Σύνολο πληθυσμού	Οικογενειακή κατάσταση														
		Αμφότερων των φύλων					Άρρενες					Θήλειες				
		Άγαμοι	Έγγαμοι	Χήροι	Διαζευγμένοι	Δεν δήλωσαν	Άγαμοι	Έγγαμοι	Χήροι	Διαζευγμένοι	Δεν δήλωσαν	Άγαμες	Έγγαμες	Χήρες	Διαζευγμένες	Δεν δήλωσαν

3.3.4 ΕΠΑΡΧΙΑ ΣΑΜΗΣ

Σύνολο	5.234	2.085	2.679	460	10	—	1.082	1.365	50	10	—	1.003	1.314	410	—	—
0 - 4	281	281	—	—	—	—	101	—	—	—	—	180	—	—	—	—
5 - 9	410	410	—	—	—	—	140	—	—	—	—	270	—	—	—	—
10 - 14	460	460	—	—	—	—	240	—	—	—	—	220	—	—	—	—
15 - 19	291	271	20	—	—	—	181	—	—	—	—	90	20	—	—	—
20 - 24	239	148	91	—	—	—	107	31	—	—	—	41	60	—	—	—
25 - 29	246	106	140	—	—	—	86	50	—	—	—	20	90	—	—	—
30 - 34	288	53	215	20	—	—	53	63	—	—	—	—	152	20	—	—
35 - 39	135	10	125	—	—	—	10	44	—	—	—	—	81	—	—	—
40 - 44	286	43	243	—	—	—	32	122	—	—	—	11	121	—	—	—
45 - 49	293	61	232	—	—	—	40	122	—	—	—	21	110	—	—	—
50 - 54	432	21	381	20	10	—	11	221	—	10	—	10	160	20	—	—
55 - 59	301	40	231	30	—	—	20	121	—	—	—	20	110	30	—	—
60 - 64	361	31	270	60	—	—	11	120	10	—	—	20	150	50	—	—
65 - 69	320	20	240	60	—	—	10	160	—	—	—	10	80	60	—	—
70 - 74	321	50	211	60	—	—	30	121	10	—	—	20	90	50	—	—
75 - 79	300	30	140	130	—	—	10	80	30	—	—	20	60	100	—	—
80 - 84	180	40	110	30	—	—	—	80	—	—	—	40	30	30	—	—
85 και άνω	90	10	30	50	—	—	—	30	—	—	—	10	—	50	—	—
Δεν δήλωσαν	—	—	—	—	—	—	—	—	—	—	—	—	—	—	—	—

γ. ΑΓΡΟΤΙΚΕΣ ΠΕΡΙΟΧΕΣ (ΣΥΝΟΛΟ)

Σύνολο	5.234	2.085	2.679	460	10	—	1.082	1.365	50	10	—	1.003	1.314	410	—	—
0 - 4	281	281	—	—	—	—	101	—	—	—	—	180	—	—	—	—
5 - 9	410	410	—	—	—	—	140	—	—	—	—	270	—	—	—	—
10 - 14	460	460	—	—	—	—	240	—	—	—	—	220	—	—	—	—
15 - 19	291	271	20	—	—	—	181	—	—	—	—	90	20	—	—	—
20 - 24	239	148	91	—	—	—	107	31	—	—	—	41	60	—	—	—
25 - 29	246	106	140	—	—	—	86	50	—	—	—	20	90	—	—	—
30 - 34	288	53	215	20	—	—	53	63	—	—	—	—	152	20	—	—
35 - 39	135	10	125	—	—	—	10	44	—	—	—	—	81	—	—	—
40 - 44	286	43	243	—	—	—	32	122	—	—	—	11	121	—	—	—
45 - 49	293	61	232	—	—	—	40	122	—	—	—	21	110	—	—	—
50 - 54	432	21	381	20	10	—	11	221	—	10	—	10	160	20	—	—
55 - 59	301	40	231	30	—	—	20	121	—	—	—	20	110	30	—	—
60 - 64	361	31	270	60	—	—	11	120	10	—	—	20	150	50	—	—
65 - 69	320	20	240	60	—	—	10	160	—	—	—	10	80	60	—	—
70 - 74	321	50	211	60	—	—	30	121	10	—	—	20	90	50	—	—
75 - 79	300	30	140	130	—	—	10	80	30	—	—	20	60	100	—	—
80 - 84	180	40	110	30	—	—	—	80	—	—	—	40	30	30	—	—
85 και άνω	90	10	30	50	—	—	—	30	—	—	—	10	—	50	—	—
Δεν δήλωσαν	—	—	—	—	—	—	—	—	—	—	—	—	—	—	—	—

γβ. ΑΓΡΟΤΙΚΕΣ ΠΕΡΙΟΧΕΣ 500 - 999

Σύνολο	987	505	382	100	—	—	322	209	20	—	—	183	173	80	—	—
0 - 4	60	60	—	—	—	—	10	—	—	—	—	50	—	—	—	—
5 - 9	40	40	—	—	—	—	20	—	—	—	—	20	—	—	—	—
10 - 14	160	160	—	—	—	—	120	—	—	—	—	40	—	—	—	—
15 - 19	80	80	—	—	—	—	60	—	—	—	—	20	—	—	—	—
20 - 24	33	32	1	—	—	—	31	1	—	—	—	1	—	—	—	—
25 - 29	24	14	10	—	—	—	14	—	—	—	—	10	—	—	—	—
30 - 34	66	3	43	20	—	—	3	12	—	—	—	—	31	20	—	—
35 - 39	22	—	22	—	—	—	—	1	—	—	—	—	21	—	—	—
40 - 44	115	13	102	—	—	—	12	61	—	—	—	1	41	—	—	—
45 - 49	43	31	12	—	—	—	20	12	—	—	—	11	—	—	—	—
50 - 54	92	1	91	—	—	—	1	61	—	—	—	—	30	—	—	—
55 - 59	41	20	21	—	—	—	10	11	—	—	—	10	10	—	—	—
60 - 64	31	11	10	10	—	—	1	10	10	—	—	10	—	—	—	—
65 - 69	70	10	40	20	—	—	10	20	—	—	—	—	20	20	—	—
70 - 74	30	10	20	—	—	—	10	10	—	—	—	—	10	—	—	—
75 - 79	60	20	—	40	—	—	—	—	10	—	—	20	—	30	—	—
80 - 84	—	—	—	—	—	—	—	—	—	—	—	—	—	—	—	—
85 και άνω	20	—	10	10	—	—	—	10	—	—	—	—	—	10	—	—
Δεν δήλωσαν	—	—	—	—	—	—	—	—	—	—	—	—	—	—	—	—

γγ. ΑΓΡΟΤΙΚΕΣ ΠΕΡΙΟΧΕΣ ΚΑΤΩ ΤΩΝ 500

Σύνολο	4.247	1.580	2.297	360	10	—	760	1.156	30	10	—	820	1.141	330	—	—
0 - 4	221	221	—	—	—	—	91	—	—	—	—	130	—	—	—	—
5 - 9	370	370	—	—	—	—	120	—	—	—	—	250	—	—	—	—
10 - 14	300	300	—	—	—	—	120	—	—	—	—	180	—	—	—	—
15 - 19	211	191	20	—	—	—	121	—	—	—	—	70	20	—	—	—
20 - 24	206	116	90	—	—	—	76	30	—	—	—	40	60	—	—	—
25 - 29	222	92	130	—	—	—	72	50	—	—	—	20	80	—	—	—
30 - 34	222	50	172	—	—	—	50	51	—	—	—	—	121	—	—	—
35 - 39	113	10	103	—	—	—	10	43	—	—	—	—	60	—	—	—
40 - 44	171	30	141	—	—	—	20	61	—	—	—	10	80	—	—	—
45 - 49	250	30	220	—	—	—	20	110	—	—	—	10	110	—	—	—
50 - 54	340	20	290	20	10	—	10	160	—	10	—	10	130	20	—	—
55 - 59	260	20	210	30	—	—	10	110	—	—	—	10	100	30	—	—
60 - 64	330	20	260	50	—	—	10	110	—	—	—	10	150	50	—	—
65 - 69	250	10	200	40	—	—	—	140	—	—	—	10	60	40	—	—
70 - 74	291	40	191	60	—	—	20	111	10	—	—	20	80	50	—	—
75 - 79	240	10	140	90	—	—	10	80	20	—	—	—	60	70	—	—
80 - 84	180	40	110	30	—	—	—	80	—	—	—	40	30	30	—	—
85 και άνω	70	10	20	40	—	—	—	20	—	—	—	10	—	40	—	—
Δεν δήλωσαν	—	—	—	—	—	—	—	—	—	—	—	—	—	—	—	—

Πίνακας 2. Πληθυσμός κατά φύλο, ομάδες ηλικιών και οικογενειακή κατάσταση (συνέχεια)
Νομοί αστικοί, ημιαστικοί δήμοι και κοινότητες, αγροτικές περιοχές πεδινές, ημιορεινές και ορεινές περιοχές
Απογραφή πληθυσμού της 5ης Απριλίου 1981. Δειγματοληπτική επεξεργασία 10%

Ομάδες ηλικιών	Σύνολο πληθυσμού	Οικογενειακή κατάσταση														
		Αμφότερων των φύλων					Άρρενες					Θήλειες				
		Άγαμοι	Εγγαμοι	Χήροι	Διαζευγμένοι	Δεν δηλώσαν	Άγαμοι	Εγγαμοι	Χήροι	Διαζευγμένοι	Δεν δηλώσαν	Άγαμες	Εγγαμες	Χήρες	Διαζευγμένες	Δεν δηλώσαν
Υ1. ΠΕΔΙΝΕΣ ΠΕΡΙΟΧΕΣ																
Σύνολο	683	231	372	80	—	—	71	181	10	—	—	160	191	70	—	—
0 - 4	41	41	—	—	—	—	11	—	—	—	—	30	—	—	—	—
5 - 9	50	50	—	—	—	—	10	—	—	—	—	40	—	—	—	—
10 - 14	60	60	—	—	—	—	10	—	—	—	—	50	—	—	—	—
15 - 19	30	30	—	—	—	—	20	—	—	—	—	10	—	—	—	—
20 - 24	30	—	30	—	—	—	—	10	—	—	—	—	20	—	—	—
25 - 29	20	—	20	—	—	—	—	10	—	—	—	—	10	—	—	—
30 - 34	42	10	32	—	—	—	10	11	—	—	—	—	21	—	—	—
35 - 39	10	—	10	—	—	—	—	—	—	—	—	—	10	—	—	—
40 - 44	40	—	40	—	—	—	—	20	—	—	—	—	20	—	—	—
45 - 49	40	10	30	—	—	—	—	—	—	—	—	10	30	—	—	—
50 - 54	60	—	60	—	—	—	—	30	—	—	—	—	30	—	—	—
55 - 59	40	—	40	—	—	—	—	30	—	—	—	—	10	—	—	—
60 - 64	90	20	60	10	—	—	10	30	—	—	—	10	30	10	—	—
65 - 69	20	—	10	10	—	—	—	10	—	—	—	—	—	10	—	—
70 - 74	30	—	20	10	—	—	—	20	—	—	—	—	—	10	—	—
75 - 79	30	—	10	20	—	—	—	—	10	—	—	—	10	10	—	—
80 - 84	20	10	10	—	—	—	—	10	—	—	—	—	—	—	—	—
85 και άνω ...	30	—	—	30	—	—	—	—	—	—	—	—	—	30	—	—
Δεν δήλωσαν .	—	—	—	—	—	—	—	—	—	—	—	—	—	—	—	—
Υ2. ΗΜΙΟΡΕΙΝΕΣ ΠΕΡΙΟΧΕΣ																
Σύνολο	2.818	1.304	1.304	200	10	—	701	681	40	10	—	603	623	160	—	—
0 - 4	170	170	—	—	—	—	60	—	—	—	—	110	—	—	—	—
5 - 9	240	240	—	—	—	—	80	—	—	—	—	160	—	—	—	—
10 - 14	270	270	—	—	—	—	140	—	—	—	—	130	—	—	—	—
15 - 19	191	181	10	—	—	—	131	—	—	—	—	50	10	—	—	—
20 - 24	119	108	11	—	—	—	87	—	—	—	—	21	—	—	—	—
25 - 29	126	66	60	—	—	—	66	10	—	—	—	—	50	—	—	—
30 - 34	186	23	143	20	—	—	23	42	—	—	—	—	101	20	—	—
35 - 39	72	—	72	—	—	—	—	31	—	—	—	—	41	—	—	—
40 - 44	186	33	153	—	—	—	22	82	—	—	—	—	71	—	—	—
45 - 49	123	31	92	—	—	—	20	72	—	—	—	—	20	—	—	—
50 - 54	232	21	201	—	10	—	11	111	—	10	—	—	90	—	—	—
55 - 59	151	40	101	10	—	—	20	51	—	—	—	—	50	10	—	—
60 - 64	181	11	140	30	—	—	1	60	10	—	—	—	80	20	—	—
65 - 69	160	10	130	20	—	—	10	90	—	—	—	—	40	20	—	—
70 - 74	151	40	91	20	—	—	20	61	10	—	—	—	30	10	—	—
75 - 79	120	30	30	60	—	—	10	30	20	—	—	—	—	40	—	—
80 - 84	80	20	40	20	—	—	—	10	—	—	—	—	30	20	—	—
85 και άνω ...	60	10	30	20	—	—	—	30	—	—	—	—	10	20	—	—
Δεν δήλωσαν .	—	—	—	—	—	—	—	—	—	—	—	—	—	—	—	—
Υ3. ΟΡΕΙΝΕΣ ΠΕΡΙΟΧΕΣ																
Σύνολο	1.733	550	1.003	180	—	—	310	503	—	—	—	240	500	180	—	—
0 - 4	70	70	—	—	—	—	30	—	—	—	—	40	—	—	—	—
5 - 9	120	120	—	—	—	—	50	—	—	—	—	70	—	—	—	—
10 - 14	130	130	—	—	—	—	90	—	—	—	—	40	—	—	—	—
15 - 19	70	60	10	—	—	—	30	—	—	—	—	30	10	—	—	—
20 - 24	90	40	50	—	—	—	20	20	—	—	—	20	30	—	—	—
25 - 29	100	40	60	—	—	—	20	30	—	—	—	20	30	—	—	—
30 - 34	60	20	40	—	—	—	20	10	—	—	—	—	30	—	—	—
35 - 39	53	10	43	—	—	—	10	13	—	—	—	—	30	—	—	—
40 - 44	60	10	50	—	—	—	10	20	—	—	—	—	30	—	—	—
45 - 49	130	20	110	—	—	—	20	50	—	—	—	—	60	—	—	—
50 - 54	140	—	120	20	—	—	—	80	—	—	—	—	40	20	—	—
55 - 59	110	—	90	20	—	—	—	40	—	—	—	—	50	20	—	—
60 - 64	90	—	70	20	—	—	—	30	—	—	—	—	40	20	—	—
65 - 69	140	10	100	30	—	—	—	60	—	—	—	—	40	30	—	—
70 - 74	140	10	100	30	—	—	10	40	—	—	—	—	60	30	—	—
75 - 79	150	—	100	50	—	—	—	50	—	—	—	—	50	50	—	—
80 - 84	80	10	60	10	—	—	—	60	—	—	—	—	10	10	—	—
85 και άνω ...	—	—	—	—	—	—	—	—	—	—	—	—	—	—	—	—
Δεν δήλωσαν .	—	—	—	—	—	—	—	—	—	—	—	—	—	—	—	—
3.4 ΝΟΜΟΣ ΛΕΥΚΑΔΟΣ																
Σύνολο	21.701	7.781	12.128	1.720	72	—	4.194	5.987	404	10	—	3.587	6.141	1.316	62	—
3.4.1 ΕΠΑΡΧΙΑ ΛΕΥΚΑΔΟΣ																
Σύνολο	21.701	7.781	12.128	1.720	72	—	4.194	5.987	404	10	—	3.587	6.141	1.316	62	—
0 - 4	1.506	1.506	—	—	—	—	773	—	—	—	—	733	—	—	—	—
5 - 9	1.481	1.481	—	—	—	—	851	—	—	—	—	630	—	—	—	—
10 - 14	1.732	1.722	10	—	—	—	920	—	—	—	—	802	10	—	—	—
15 - 19	1.265	1.165	90	—	10	—	571	—	—	—	—	594	90	—	10	—
20 - 24	1.014	611	403	—	—	—	483	22	—	—	—	128	381	—	—	—
25 - 29	989	309	680	—	—	—	215	256	—	—	—	94	424	—	—	—
30 - 34	1.196	207	979	10	—	—	105	485	—	—	—	102	494	10	—	—
35 - 39	876	51	815	10	—	—	41	374	—	—	—	10	441	10	—	—
40 - 44	1.260	81	1.179	—	—	—	41	535	—	—	—	40	644	—	—	—
45 - 49	1.238	82	1.155	—	1	—	11	593	—	—	—	71	562	—	1	—
50 - 54	1.699	140	1.479	80	—	—	20	697	10	—	—	120	782	70	—	—
55 - 59	1.759	161	1.447	121	30	—	61	763	20	10	—	100	684	101	20	—
60 - 64	1.017	20	895	91	11	—	—	443	11	—	—	20	452	80	11	—
65 - 69	1.353	60	1.043	240	10	—	—	662	20	—	—	40	381	220	10	—
70 - 74	1.277	61	804	402	10	—	—	442	110	—	—	61	362	292	10	—
75 - 79	882	60	565	257	—	—	—	363	83	—	—	20	202	174	—	—
80 - 84	616	42	341	233	—	—	—	221	60	—	—	11	120	173	—	—
85 και άνω ...	531	12	243	276	—	—	—	131	90	—	—	1	112	186	—	—
Δεν δήλωσαν .	10	10	—	—	—	—	—	—	—	—	—	10	—	—	—	—

Πίνακας 2. Πληθυσμός κατά φύλο, ομάδες ηλικιών και οικογενειακή κατάσταση (συνέχεια)
Νομοί: αστικοί, ημιαστικοί δήμοι και κοινότητες, αγροτικές περιοχές: πεδινές, ημιορεινές και ορεινές περιοχές
 Απογραφή πληθυσμού της 5ης Απριλίου 1981. Δειγματοληπτική επεξεργασία 10%

Ομάδες ηλικιών	Σύνολο πληθυσμού	Οικογενειακή κατάσταση														
		Αμφοτέρων των φύλων					Άρρενες					Θήλειες				
		Άγαμοι	Έγγαμοι	Χήροι	Διαζευ- μένοι	Δεν δή- λωσαν	Άγαμοι	Έγγαμοι	Χήροι	Διαζευ- μένοι	Δεν δή- λωσαν	Άγαμες	Έγγαμες	Χήρες	Διαζευ- μένες	Δεν δή- λωσαν
β. ΗΜΙΑΣΤΙΚΕΣ ΠΕΡΙΟΧΕΣ																
ΔΗΜΟΣ ΛΕΥΚΑΔΟΣ																
Σύνολο	6.252	2.486	3.284	430	52	—	1.271	1.603	74	—	—	1.215	1.681	356	52	—
0 - 4	516	516	—	—	—	—	273	—	—	—	—	243	—	—	—	—
5 - 9	431	431	—	—	—	—	201	—	—	—	—	230	—	—	—	—
10 - 14	592	592	—	—	—	—	300	—	—	—	—	292	—	—	—	—
15 - 19	412	362	40	—	10	—	190	—	—	—	—	172	40	—	10	—
20 - 24	286	185	101	—	—	—	127	10	—	—	—	58	91	—	—	—
25 - 29	361	117	244	—	—	—	73	90	—	—	—	44	154	—	—	—
30 - 34	371	34	337	—	—	—	22	143	—	—	—	12	194	—	—	—
35 - 39	333	—	323	10	—	—	—	142	—	—	—	—	181	10	—	—
40 - 44	498	31	467	—	—	—	21	223	—	—	—	10	244	—	—	—
45 - 49	348	42	305	—	1	—	11	173	—	—	—	31	132	—	1	—
50 - 54	429	60	339	30	—	—	10	187	—	—	—	50	152	30	—	—
55 - 59	459	51	347	51	10	—	11	173	—	—	—	40	174	51	10	—
60 - 64	297	—	245	41	11	—	—	143	—	1	—	—	102	40	11	—
65 - 69	283	20	173	80	10	—	20	102	—	—	—	—	71	80	10	—
70 - 74	247	31	144	62	10	—	—	72	10	—	—	31	72	52	10	—
75 - 79	142	10	85	47	—	—	10	63	33	—	—	—	22	14	—	—
80 - 84	86	2	51	33	—	—	1	21	10	—	—	1	30	23	—	—
85 και άνω	161	2	83	76	—	—	1	61	20	—	—	1	22	56	—	—
Δεν δήλωσαν	—	—	—	—	—	—	—	—	—	—	—	—	—	—	—	—
γ. ΑΓΡΟΤΙΚΕΣ ΠΕΡΙΟΧΕΣ (ΣΥΝΟΛΟ)																
Σύνολο	15.449	5.295	8.844	1.290	20	—	2.923	4.384	330	10	—	2.372	4.460	960	10	—
0 - 4	990	990	—	—	—	—	500	—	—	—	—	490	—	—	—	—
5 - 9	1.050	1.050	—	—	—	—	650	—	—	—	—	400	—	—	—	—
10 - 14	1.140	1.130	10	—	—	—	620	—	—	—	—	510	10	—	—	—
15 - 19	853	803	50	—	—	—	381	—	—	—	—	422	50	—	—	—
20 - 24	728	426	302	—	—	—	356	12	—	—	—	70	290	—	—	—
25 - 29	628	192	436	—	—	—	142	166	—	—	—	50	270	—	—	—
30 - 34	825	173	642	10	—	—	83	342	—	—	—	90	300	10	—	—
35 - 39	543	51	492	—	—	—	41	232	—	—	—	10	260	—	—	—
40 - 44	762	50	712	—	—	—	20	312	—	—	—	30	400	—	—	—
45 - 49	890	40	850	—	—	—	—	420	—	—	—	40	430	—	—	—
50 - 54	1.270	80	1.140	50	—	—	10	510	10	—	—	70	630	40	—	—
55 - 59	1.300	110	1.100	70	20	—	50	590	20	10	—	60	510	50	10	—
60 - 64	720	20	650	50	—	—	—	300	10	—	—	20	350	40	—	—
65 - 69	1.070	40	870	160	—	—	—	560	20	—	—	40	310	140	—	—
70 - 74	1.030	30	660	340	—	—	—	370	100	—	—	30	290	240	—	—
75 - 79	740	50	480	210	—	—	30	300	50	—	—	20	180	160	—	—
80 - 84	530	40	290	200	—	—	30	200	50	—	—	10	90	150	—	—
85 και άνω	370	10	160	200	—	—	10	70	70	—	—	—	90	130	—	—
Δεν δήλωσαν	10	10	—	—	—	—	—	—	—	—	—	10	—	—	—	—
γα. ΑΓΡΟΤΙΚΕΣ ΠΕΡΙΟΧΕΣ 1.000 - 1.999																
Σύνολο	1.080	270	690	120	—	—	160	350	30	—	—	110	340	90	—	—
0 - 4	80	80	—	—	—	—	50	—	—	—	—	30	—	—	—	—
5 - 9	90	90	—	—	—	—	50	—	—	—	—	40	—	—	—	—
10 - 14	60	60	—	—	—	—	30	—	—	—	—	30	—	—	—	—
15 - 19	20	—	—	—	—	—	10	—	—	—	—	10	—	—	—	—
20 - 24	40	20	20	—	—	—	20	—	—	—	—	—	20	—	—	—
25 - 29	80	—	80	—	—	—	—	20	—	—	—	—	60	—	—	—
30 - 34	90	—	90	—	—	—	—	60	—	—	—	—	30	—	—	—
35 - 39	60	—	60	—	—	—	—	30	—	—	—	—	30	—	—	—
40 - 44	50	—	50	—	—	—	—	30	—	—	—	—	20	—	—	—
45 - 49	60	—	60	—	—	—	—	30	—	—	—	—	30	—	—	—
50 - 54	40	—	30	10	—	—	—	—	—	—	—	—	30	10	—	—
55 - 59	60	—	60	—	—	—	—	30	—	—	—	—	30	—	—	—
60 - 64	30	—	30	—	—	—	—	20	—	—	—	—	10	—	—	—
65 - 69	50	—	30	20	—	—	—	30	—	—	—	—	—	20	—	—
70 - 74	120	—	70	50	—	—	—	30	10	—	—	—	40	40	—	—
75 - 79	90	—	70	20	—	—	—	50	10	—	—	—	20	10	—	—
80 - 84	40	—	30	10	—	—	—	20	10	—	—	—	10	—	—	—
85 και άνω	20	—	10	10	—	—	—	—	—	—	—	—	10	10	—	—
Δεν δήλωσαν	—	—	—	—	—	—	—	—	—	—	—	—	—	—	—	—
γβ. ΑΓΡΟΤΙΚΕΣ ΠΕΡΙΟΧΕΣ 500 - 999																
Σύνολο	3.401	1.161	1.880	360	—	—	631	880	70	—	—	530	1.000	290	—	—
0 - 4	240	240	—	—	—	—	140	—	—	—	—	100	—	—	—	—
5 - 9	190	190	—	—	—	—	140	—	—	—	—	50	—	—	—	—
10 - 14	200	200	—	—	—	—	80	—	—	—	—	120	—	—	—	—
15 - 19	200	180	20	—	—	—	100	—	—	—	—	80	20	—	—	—
20 - 24	140	60	80	—	—	—	40	—	—	—	—	20	80	—	—	—
25 - 29	150	70	80	—	—	—	40	30	—	—	—	30	50	—	—	—
30 - 34	171	41	120	10	—	—	31	60	—	—	—	10	60	10	—	—
35 - 39	130	40	90	—	—	—	30	40	—	—	—	10	50	—	—	—
40 - 44	210	30	180	—	—	—	—	70	—	—	—	30	110	—	—	—
45 - 49	180	10	170	—	—	—	—	60	—	—	—	10	110	—	—	—
50 - 54	220	30	170	20	—	—	10	80	—	—	—	20	90	20	—	—
55 - 59	210	10	180	20	—	—	—	120	10	—	—	10	60	10	—	—
60 - 64	190	—	170	20	—	—	—	70	—	—	—	—	100	20	—	—
65 - 69	290	20	220	50	—	—	—	130	10	—	—	20	90	40	—	—
70 - 74	350	20	240	90	—	—	—	150	40	—	—	20	90	50	—	—
75 - 79	140	—	80	60	—	—	—	40	10	—	—	—	40	50	—	—
80 - 84	110	20	40	50	—	—	20	20	—	—	—	—	20	50	—	—
85 και άνω	80	—	40	40	—	—	—	10	—	—	—	—	30	40	—	—
Δεν δήλωσαν	—	—	—	—	—	—	—	—	—	—	—	—	—	—	—	—

Πίνακας 3. Πληθυσμός ηλικίας 10 ετών και άνω, κατά φύλο, ομάδες ηλικιών και επίπεδο εκπαίδευσης
Νομοί αστικοί, ημιαστικοί δήμοι και κοινότητες, αγροτικές περιοχές, πεδινές, ημιορεινές και ορεινές περιοχές
 Απογραφή πληθυσμού της 5ης Απριλίου 1981. Δειγματοληπτική επεξεργασία 10%

Φύλο, ομάδες ηλικιών	Σύνολο	Επίπεδο εκπαίδευσης								
		Πτυχιούχοι Ανωτάτων Σχολών	Πτυχιούχοι Ανωτέρων Σχολών	Φοιτούν σε Ανωτέρα ή Ανωτάτη Σχολή	Απόφοιτοι Μέσης Εκπαίδευσης	Τελείωσαν τουλάχιστον την Γ' τάξη β'αξίου Σχολείου Μέσης Εκπαίδευσης	Απόφοιτοι Στοιχειώδους Εκπαίδευσης	Δεν τελείωσαν τη Στοιχειώδη Εκπαίδευση	Αγράμματοι, μη γνωρίζοντες γραφή και ανάγνωση	Δεν δήλωσαν
3.1 ΝΟΜΟΣ ΖΑΚΥΝΘΟΥ										
Σύνολο	25.140	386	357	37	1.566	1.562	13.020	5.176	2.962	74
3.1.1 ΕΠΑΡΧΙΑ ΖΑΚΥΝΘΟΥ										
Αμφότερων των φύλων	25.140	386	357	37	1.566	1.562	13.020	5.176	2.962	74
10 - 14	2.172	—	—	—	—	101	1.316	695	30	30
15 - 19	2.005	—	—	9	171	696	1.099	20	—	10
20 - 24	1.942	82	82	17	357	153	1.201	20	20	10
25 - 29	1.834	84	91	11	324	192	1.101	30	1	—
30 - 34	1.669	84	21	—	157	74	1.230	30	70	3
35 - 39	1.382	51	51	—	83	41	945	180	31	—
40 - 44	1.554	45	10	—	125	31	906	364	72	1
45 - 49	2.114	1	50	—	81	81	1.098	593	200	10
50 - 54	1.999	—	31	—	102	31	1.184	511	140	—
55 - 59	1.606	5	—	—	93	20	806	422	260	—
60 - 64	1.357	11	10	—	10	21	551	442	312	—
65 - 69	1.740	22	1	—	32	30	565	665	425	—
70 - 74	1.629	1	—	—	31	60	506	555	476	—
75 - 79	1.065	—	—	—	—	10	307	353	395	—
80 - 84	609	—	10	—	—	21	112	213	243	10
85 και άνω	463	—	—	—	—	—	93	83	287	—
Δεν δήλωσαν	—	—	—	—	—	—	—	—	—	—
Άρρενες	12.602	213	153	18	796	849	7.025	2.679	826	43
10 - 14	1.166	—	—	—	—	61	663	412	20	10
15 - 19	935	—	—	3	51	375	496	—	—	10
20 - 24	914	41	50	4	120	72	587	20	10	10
25 - 29	933	33	20	11	179	131	548	10	1	—
30 - 34	894	43	10	—	87	44	648	20	40	2
35 - 39	758	21	31	—	51	31	533	80	11	—
40 - 44	707	35	10	—	63	1	426	150	21	1
45 - 49	1.071	1	10	—	41	31	626	232	120	10
50 - 54	998	—	11	—	82	11	643	221	30	—
55 - 59	841	5	—	—	61	10	494	181	90	—
60 - 64	614	11	10	—	10	11	291	220	61	—
65 - 69	934	22	1	—	30	20	334	403	124	—
70 - 74	812	1	—	—	21	30	374	315	71	—
75 - 79	548	—	—	—	—	—	202	233	113	—
80 - 84	302	—	—	—	—	21	80	140	61	—
85 και άνω	175	—	—	—	—	—	80	42	53	—
Δεν δήλωσαν	—	—	—	—	—	—	—	—	—	—
Θήλειες	12.538	173	204	19	770	713	5.995	2.497	2.136	31
10 - 14	1.006	—	—	—	—	40	653	283	10	20
15 - 19	1.070	—	—	6	120	321	603	20	—	—
20 - 24	1.028	41	32	13	237	81	614	—	10	—
25 - 29	901	51	71	—	145	61	553	20	—	—
30 - 34	775	41	11	—	70	30	582	10	30	1
35 - 39	624	30	20	—	32	10	412	100	20	—
40 - 44	847	10	—	—	62	30	480	214	51	—
45 - 49	1.043	—	40	—	40	50	472	361	80	—
50 - 54	1.001	—	20	—	20	20	541	290	110	—
55 - 59	765	—	—	—	32	10	312	241	170	—
60 - 64	743	—	—	—	—	10	260	222	251	—
65 - 69	806	—	—	—	2	10	231	262	301	—
70 - 74	817	—	—	—	10	30	132	240	405	—
75 - 79	517	—	—	—	—	10	105	120	282	—
80 - 84	307	—	10	—	—	—	32	73	182	10
85 και άνω	288	—	—	—	—	—	13	41	234	—
Δεν δήλωσαν	—	—	—	—	—	—	—	—	—	—
β. ΗΜΙΑΣΤΙΚΕΣ ΠΕΡΙΟΧΕΣ										
ΔΗΜΟΣ ΖΑΚΥΝΘΙΩΝ										
Αμφότερων των φύλων	7.822	300	215	27	1.008	737	3.588	1.262	642	43
10 - 14	632	—	—	—	—	21	356	235	—	20
15 - 19	572	—	—	9	81	244	228	10	—	—
20 - 24	650	42	42	17	197	43	299	—	—	10
25 - 29	737	63	51	1	239	131	241	10	1	—
30 - 34	655	73	21	—	87	52	389	10	20	3
35 - 39	450	50	30	—	63	21	215	60	11	—
40 - 44	580	45	10	—	73	31	326	83	12	—
45 - 49	581	1	40	—	61	41	285	143	—	10
50 - 54	647	—	11	—	52	21	372	131	60	—
55 - 59	564	4	—	—	92	20	276	112	60	—
60 - 64	395	10	10	—	10	11	191	81	82	—
65 - 69	476	12	—	—	32	20	154	153	105	—
70 - 74	417	—	—	—	21	50	125	125	96	—
75 - 79	224	—	—	—	—	10	106	53	55	—
80 - 84	139	—	—	—	—	21	2	33	83	—
85 και άνω	103	—	—	—	—	—	23	23	57	—
Δεν δήλωσαν	—	—	—	—	—	—	—	—	—	—

Πίνακας 3. Πληθυσμός ηλικίας 10 ετών και άνω, κατά φύλο, ομάδες ηλικιών και επίπεδο εκπαίδευσης (συνέχεια)

Νομοί: αστικοί, ημιαστικοί δήμοι και κοινότητες, αγροτικές περιοχές, πεδινές, ημιορεινές και ορεινές περιοχές

Απογραφή πληθυσμού της 5ης Απριλίου 1981. Δειγματοληπτική επεξεργασία 10%

Φύλο, ομάδες ηλικιών	Σύνολο	Επίπεδο εκπαίδευσης								
		Πτυχιούχοι Ανωτάτων Σχολών	Πτυχιούχοι Ανωτέρων Σχολών	Φοιτούν σε Ανωτέρα ή Ανωτάτη Σχολή	Απόφοιτοι Μέσης Εκπαίδευσης	Τελείωσαν τουλάχιστον την Γ' τάξη δαξίου Σχολείου Μέσης Εκπαίδευσης	Απόφοιτοι Στοιχειώδους Εκπαίδευσης	Δεν τελείωσαν τη Στοιχειώδη Εκπαίδευση	Αγράμματοι, μη γνωρίζοντες γραφή και ανάγνωση	Δεν δήλωσαν
β. ΗΜΙΑΣΤΙΚΕΣ ΠΕΡΙΟΧΕΣ										
ΔΗΜΟΣ ΖΑΚΥΝΘΙΩΝ										
Άρρενες	3.752	148	111	8	545	386	1.748	598	176	32
10 - 14	336	—	—	—	—	21	163	142	—	10
15 - 19	204	—	—	3	21	124	56	—	—	—
20 - 24	302	21	30	4	70	32	135	—	—	10
25 - 29	331	12	10	1	128	81	98	—	1	—
30 - 34	312	33	10	—	57	32	168	—	10	2
35 - 39	286	20	20	—	31	21	153	30	11	—
40 - 44	266	35	10	—	43	1	146	20	11	—
45 - 49	238	1	10	—	31	11	143	32	—	10
50 - 54	356	—	11	—	52	1	191	71	30	—
55 - 59	300	4	—	—	61	10	154	61	10	—
60 - 64	153	10	10	—	10	1	61	40	21	—
65 - 69	272	12	—	—	30	10	114	82	24	—
70 - 74	191	—	—	—	11	20	74	75	11	—
75 - 79	118	—	—	—	—	—	72	23	23	—
80 - 84	52	—	—	—	—	21	—	10	21	—
85 και άνω	35	—	—	—	—	—	20	12	3	—
Δεν δήλωσαν	—	—	—	—	—	—	—	—	—	—
Θήλεις	4.070	152	104	19	463	351	1.840	664	466	11
10 - 14	296	—	—	—	—	—	193	93	—	10
15 - 19	368	—	—	6	60	120	172	10	—	—
20 - 24	348	21	12	13	127	11	164	—	—	—
25 - 29	406	51	41	—	111	50	143	10	—	—
30 - 34	343	40	11	—	30	20	221	10	10	1
35 - 39	164	30	10	—	32	—	62	30	—	—
40 - 44	314	10	—	—	30	30	180	63	1	—
45 - 49	343	—	30	—	30	30	142	111	—	—
50 - 54	291	—	—	—	—	20	181	60	30	—
55 - 59	264	—	—	—	31	10	122	51	50	—
60 - 64	242	—	—	—	—	10	130	41	61	—
65 - 69	204	—	—	—	2	10	40	71	81	—
70 - 74	226	—	—	—	10	30	51	50	85	—
75 - 79	106	—	—	—	—	10	34	30	32	—
80 - 84	87	—	—	—	—	—	2	23	62	—
85 και άνω	68	—	—	—	—	—	3	11	54	—
Δεν δήλωσαν	—	—	—	—	—	—	—	—	—	—
γ. ΑΓΡΟΤΙΚΕΣ ΠΕΡΙΟΧΕΣ (ΣΥΝΟΛΟ)										
Αμφότερων των φύλων	17.318	86	142	10	558	825	9.432	3.914	2.320	31
10 - 14	1.540	—	—	—	—	80	960	460	30	10
15 - 19	1.433	—	—	—	90	452	871	10	—	10
20 - 24	1.292	40	40	—	160	110	902	20	20	—
25 - 29	1.097	21	40	10	85	61	860	20	—	—
30 - 34	1.014	11	—	—	70	22	841	20	50	—
35 - 39	932	1	21	—	20	20	730	120	20	—
40 - 44	974	—	—	—	52	—	580	281	60	1
45 - 49	1.533	—	10	—	20	40	813	450	200	—
50 - 54	1.352	—	20	—	50	10	812	380	80	—
55 - 59	1.042	1	—	—	1	—	530	310	200	—
60 - 64	962	1	—	—	—	10	360	361	230	—
65 - 69	1.264	10	1	—	—	10	411	512	320	—
70 - 74	1.212	1	—	—	10	10	381	430	380	—
75 - 79	841	—	—	—	—	—	201	300	340	—
80 - 84	470	—	10	—	—	—	110	180	160	10
85 και άνω	360	—	—	—	—	—	70	60	230	—
Δεν δήλωσαν	—	—	—	—	—	—	—	—	—	—
Άρρενες	8.850	65	42	10	251	463	5.277	2.081	650	11
10 - 14	830	—	—	—	—	40	500	270	20	—
15 - 19	731	—	—	—	30	251	440	—	—	10
20 - 24	612	20	20	—	50	40	452	20	10	—
25 - 29	602	21	10	10	51	50	450	10	—	—
30 - 34	582	10	—	—	30	12	480	20	30	—
35 - 39	472	1	11	—	20	10	380	50	—	—
40 - 44	441	—	—	—	20	—	280	130	10	1
45 - 49	833	—	—	—	10	20	483	200	120	—
50 - 54	642	—	—	—	30	10	452	150	—	—
55 - 59	541	1	—	—	—	—	340	120	80	—
60 - 64	461	1	—	—	—	10	230	180	40	—
65 - 69	662	10	1	—	—	10	220	321	100	—
70 - 74	621	1	—	—	10	10	300	240	60	—
75 - 79	430	—	—	—	—	—	130	210	90	—
80 - 84	250	—	—	—	—	—	80	130	40	—
85 και άνω	140	—	—	—	—	—	60	30	50	—
Δεν δήλωσαν	—	—	—	—	—	—	—	—	—	—

Πίνακας 3. Πληθυσμός ηλικίας 10 ετών και άνω, κατά φύλο, ομάδες ηλικιών και επίπεδο εκπαίδευσης (συνέχεια)

Νομοί: αστικοί, ημιαστικοί δήμοι και κοινότητες, αγροτικές περιοχές: πεδινές, ημιορεινές και ορεινές περιοχές

Απογραφή πληθυσμού της 5ης Απριλίου 1981. Δειγματοληπτική επεξεργασία 10%

Φύλο, ομάδες ηλικιών	Σύνολο	Επίπεδο εκπαίδευσης								
		Πτυχιούχοι Ανωτάτων Σχολών	Πτυχιούχοι Ανωτέρων Σχολών	Φοιτούν σε Ανωτέρα ή Ανωτάτη Σχολή	Απόφοιτοι Μέσης Εκπαίδευσης	Τελείωσαν τουλάχιστον την Γ' τάξη βραχέιου Σχολείου Μέσης Εκπαίδευσης	Απόφοιτοι Στοιχειώδους Εκπαίδευσης	Δεν τελείωσαν τη Στοιχειώδη Εκπαίδευση	Αγράμματοι, μη γνωρίζοντες γραφή και ανάγνωση	Δεν δήλωσαν
γ. ΑΓΡΟΤΙΚΕΣ ΠΕΡΙΟΧΕΣ (ΣΥΝΟΛΟ)										
Θήλεις	8.468	21	100	—	307	362	4.155	1.833	1.670	20
10 - 14	710	—	—	—	—	40	460	190	10	10
15 - 19	702	—	—	—	60	201	431	10	—	—
20 - 24	680	20	20	—	110	70	450	—	10	—
25 - 29	495	—	30	—	34	11	410	10	—	—
30 - 34	432	1	—	—	40	10	361	—	20	—
35 - 39	460	—	10	—	—	10	350	70	20	—
40 - 44	533	—	—	—	32	—	300	151	50	—
45 - 49	700	—	10	—	10	20	330	250	80	—
50 - 54	710	—	20	—	20	—	360	230	80	—
55 - 59	501	—	—	—	1	—	190	190	120	—
60 - 64	501	—	—	—	—	—	130	181	190	—
65 - 69	602	—	—	—	—	—	191	191	220	—
70 - 74	591	—	—	—	—	—	81	190	320	—
75 - 79	411	—	—	—	—	—	71	90	250	—
80 - 84	220	—	10	—	—	—	30	50	120	10
85 και άνω	220	—	—	—	—	—	10	30	180	—
Δεν δήλωσαν	—	—	—	—	—	—	—	—	—	—
γα. ΑΓΡΟΤΙΚΕΣ ΠΕΡΙΟΧΕΣ 1.000 - 1.999										
Αμφότερων των φύλων	802	—	30	—	31	50	430	171	90	—
10 - 14	50	—	—	—	—	—	20	30	—	—
15 - 19	60	—	—	—	—	30	30	—	—	—
20 - 24	70	—	—	—	—	10	60	—	—	—
25 - 29	61	—	20	—	21	—	20	—	—	—
30 - 34	70	—	—	—	10	10	40	10	—	—
35 - 39	50	—	10	—	—	—	30	10	—	—
40 - 44	40	—	—	—	—	—	30	10	—	—
45 - 49	90	—	—	—	—	—	70	20	—	—
50 - 54	20	—	—	—	—	—	10	10	—	—
55 - 59	80	—	—	—	—	—	60	10	10	—
60 - 64	50	—	—	—	—	—	30	—	20	—
65 - 69	61	—	—	—	—	—	—	61	—	—
70 - 74	10	—	—	—	—	—	10	—	—	—
75 - 79	20	—	—	—	—	—	20	—	—	—
80 - 84	30	—	—	—	—	—	—	10	20	—
85 και άνω	40	—	—	—	—	—	—	—	40	—
Δεν δήλωσαν	—	—	—	—	—	—	—	—	—	—
Άρρενες	462	—	—	—	31	30	260	101	40	—
10 - 14	40	—	—	—	—	—	20	20	—	—
15 - 19	50	—	—	—	—	30	20	—	—	—
20 - 24	40	—	—	—	—	40	—	—	—	—
25 - 29	31	—	—	—	21	—	10	—	—	—
30 - 34	40	—	—	—	10	—	20	10	—	—
35 - 39	20	—	—	—	—	—	10	10	—	—
40 - 44	20	—	—	—	—	—	10	10	—	—
45 - 49	50	—	—	—	—	—	40	10	—	—
50 - 54	10	—	—	—	—	—	10	—	—	—
55 - 59	50	—	—	—	—	—	40	—	10	—
60 - 64	20	—	—	—	—	—	10	—	10	—
65 - 69	31	—	—	—	—	—	—	31	—	—
70 - 74	10	—	—	—	—	—	10	—	—	—
75 - 79	20	—	—	—	—	—	20	—	—	—
80 - 84	20	—	—	—	—	—	—	10	10	—
85 και άνω	10	—	—	—	—	—	—	—	10	—
Δεν δήλωσαν	—	—	—	—	—	—	—	—	—	—
Θήλεις	340	—	30	—	—	20	170	70	50	—
10 - 14	10	—	—	—	—	—	—	10	—	—
15 - 19	10	—	—	—	—	—	10	—	—	—
20 - 24	30	—	—	—	—	10	20	—	—	—
25 - 29	30	—	20	—	—	—	10	—	—	—
30 - 34	30	—	—	—	—	10	20	—	—	—
35 - 39	30	—	10	—	—	—	20	—	—	—
40 - 44	20	—	—	—	—	—	20	—	—	—
45 - 49	40	—	—	—	—	—	30	10	—	—
50 - 54	10	—	—	—	—	—	—	10	—	—
55 - 59	30	—	—	—	—	—	20	10	—	—
60 - 64	30	—	—	—	—	—	20	—	10	—
65 - 69	30	—	—	—	—	—	—	30	—	—
70 - 74	—	—	—	—	—	—	—	—	—	—
75 - 79	—	—	—	—	—	—	—	—	—	—
80 - 84	10	—	—	—	—	—	—	—	10	—
85 και άνω	30	—	—	—	—	—	—	—	30	—
Δεν δήλωσαν	—	—	—	—	—	—	—	—	—	—

Πίνακας 3. Πληθυσμός ηλικίας 10 ετών και άνω, κατά φύλο, ομάδες ηλικιών και επίπεδο εκπαίδευσης (συνέχεια)

Νομοί: αστικοί, ημιαστικοί δήμοι και κοινότητες, αγροτικές περιοχές πεδινές, ημιορεινές και ορεινές περιοχές

Απογραφή πληθυσμού της 5ης Απριλίου 1981. Δειγματοληπτική επεξεργασία 10%

Φύλο, ομάδες ηλικιών	Σύνολο	Επίπεδο εκπαίδευσης								
		Πτυχιούχοι Ανωτάτων Σχολών	Πτυχιούχοι Ανωτέρων Σχολών	Φοιτούν σε Ανωτέρα ή Ανωτάτη Σχολή	Απόφοιτοι Μέσης Εκπαίδευσης	Τελείωσαν τουλάχιστον την Γ' τάξη β'αξίου Σχολείου Μέσης Εκπαίδευσης	Απόφοιτοι Στοιχειώδους Εκπαίδευσης	Δεν τελείωσαν τη Στοιχειώδη Εκπαίδευση	Αγράμματοι, μη γνωρίζοντες γραφή και ανάγνωση	Δεν δήλωσαν
ββ. ΑΓΡΟΤΙΚΕΣ ΠΕΡΙΟΧΕΣ 500 - 999										
Αμφότερων των φύλων	6.701	14	11	10	205	275	3.745	1.670	770	1
10 - 14	730	—	—	—	—	40	460	200	30	—
15 - 19	553	—	—	—	40	152	351	10	—	—
20 - 24	430	—	—	—	50	30	330	10	10	—
25 - 29	484	11	—	10	22	31	400	10	—	—
30 - 34	442	—	—	—	30	2	380	—	30	—
35 - 39	362	1	1	—	10	10	270	60	10	—
40 - 44	363	—	—	—	12	—	190	130	30	1
45 - 49	511	—	10	—	10	—	251	180	60	—
50 - 54	381	—	—	—	30	—	301	50	—	—
55 - 59	381	—	—	—	1	—	130	150	100	—
60 - 64	391	1	—	—	—	10	160	180	40	—
65 - 69	461	—	—	—	—	—	131	210	120	—
70 - 74	552	1	—	—	—	—	211	220	120	—
75 - 79	290	—	—	—	—	—	70	130	90	—
80 - 84	240	—	—	—	—	—	50	110	80	—
85 και άνω	130	—	—	—	—	—	60	20	50	—
Δεν δήλωσαν	—	—	—	—	—	—	—	—	—	—
Άρρενες	3.371	14	1	10	70	123	2.082	840	230	1
10 - 14	380	—	—	—	—	20	220	120	20	—
15 - 19	241	—	—	—	10	71	160	—	—	—
20 - 24	180	—	—	—	—	—	170	10	—	—
25 - 29	281	11	—	10	10	20	220	10	—	—
30 - 34	312	—	—	—	20	2	270	—	20	—
35 - 39	142	1	1	—	10	—	110	20	—	—
40 - 44	181	—	—	—	—	—	110	60	10	1
45 - 49	251	—	—	—	—	—	151	60	40	—
50 - 54	211	—	—	—	20	—	171	20	—	—
55 - 59	170	—	—	—	—	—	80	40	50	—
60 - 64	201	1	—	—	—	10	90	100	—	—
65 - 69	250	—	—	—	—	—	60	150	40	—
70 - 74	261	1	—	—	—	—	140	100	20	—
75 - 79	150	—	—	—	—	—	40	90	20	—
80 - 84	110	—	—	—	—	—	40	60	10	—
85 και άνω	50	—	—	—	—	—	50	—	—	—
Δεν δήλωσαν	—	—	—	—	—	—	—	—	—	—
Θήλειες	3.330	—	10	—	135	152	1.663	830	540	—
10 - 14	350	—	—	—	—	20	240	80	10	—
15 - 19	312	—	—	—	30	81	191	10	—	—
20 - 24	250	—	—	—	50	30	160	—	10	—
25 - 29	203	—	—	—	12	11	180	—	—	—
30 - 34	130	—	—	—	10	—	110	—	10	—
35 - 39	220	—	—	—	—	10	160	40	10	—
40 - 44	182	—	—	—	12	—	80	70	20	—
45 - 49	260	—	10	—	10	—	100	120	20	—
50 - 54	170	—	—	—	10	—	130	30	—	—
55 - 59	211	—	—	—	1	—	50	110	50	—
60 - 64	190	—	—	—	—	—	70	80	40	—
65 - 69	211	—	—	—	—	—	71	60	80	—
70 - 74	291	—	—	—	—	—	71	120	100	—
75 - 79	140	—	—	—	—	—	30	40	70	—
80 - 84	130	—	—	—	—	—	10	50	70	—
85 και άνω	80	—	—	—	—	—	10	20	50	—
Δεν δήλωσαν	—	—	—	—	—	—	—	—	—	—
γγ. ΑΓΡΟΤΙΚΕΣ ΠΕΡΙΟΧΕΣ ΚΑΤΩ ΤΩΝ 500										
Αμφότερων των φύλων	9.815	72	101	—	322	500	5.257	2.073	1.460	30
10 - 14	760	—	—	—	—	40	480	230	—	10
15 - 19	820	—	—	—	50	270	490	—	—	10
20 - 24	792	40	40	—	110	70	512	10	10	—
25 - 29	552	10	20	—	42	30	440	10	—	—
30 - 34	502	11	—	—	30	10	421	10	20	—
35 - 39	520	—	10	—	10	10	430	50	10	—
40 - 44	571	—	—	—	40	—	360	141	30	—
45 - 49	932	—	—	—	10	40	492	250	140	—
50 - 54	951	—	20	—	20	10	501	320	80	—
55 - 59	581	1	—	—	—	—	340	150	90	—
60 - 64	521	—	—	—	—	—	170	181	170	—
65 - 69	742	10	1	—	—	10	280	241	200	—
70 - 74	650	—	—	—	10	10	160	210	260	—
75 - 79	531	—	—	—	—	—	111	170	250	—
80 - 84	200	—	10	—	—	—	60	60	60	10
85 και άνω	190	—	—	—	—	—	10	40	140	—
Δεν δήλωσαν	—	—	—	—	—	—	—	—	—	—

Πίνακας 3. Πληθυσμός ηλικίας 10 ετών και άνω, κατά φύλο, ομάδες ηλικιών και επίπεδο εκπαίδευσης (συνέχεια)

Νομοί αστικοί, ημιαστικοί δήμοι και κοινότητες, αγροτικές περιοχές πεδινές, ημιορεινές και ορεινές περιοχές

Απογραφή πληθυσμού της 5ης Απριλίου 1981. Δειγματοληπτική επεξεργασία 10%

Φύλο, ομάδες ηλικιών	Σύνολο	Επίπεδο εκπαίδευσης								
		Πτυχιούχοι Ανωτάτων Σχολών	Πτυχιούχοι Ανωτέρων Σχολών	Φοιτούν σε Ανωτέρα ή Ανωτάτη Σχολή	Απόφοιτοι Μέσης Εκπαίδευσης	Τελείωσαν τουλάχιστον την Γ' τάξη βραβείου Σχολείου Μέσης Εκπαίδευσης	Απόφοιτοι Στοιχειώδους Εκπαίδευσης	Δεν τελείωσαν τη Στοιχειώδη Εκπαίδευση	Αγράμματοι, μη γνωρίζοντες γραφή και ανάγνωση	Δεν δήλωσαν
γγ. ΑΓΡΟΤΙΚΕΣ ΠΕΡΙΟΧΕΣ ΚΑΤΩ ΤΩΝ 500										
Άρρενες	5.017	51	41	—	150	310	2.935	1.140	380	10
10 - 14	410	—	—	—	—	20	260	130	—	—
15 - 19	440	—	—	—	20	150	260	—	—	10
20 - 24	392	20	20	—	50	40	242	10	10	—
25 - 29	290	10	10	—	20	30	220	—	—	—
30 - 34	230	10	—	—	—	10	190	10	10	—
35 - 39	310	—	10	—	—	10	260	20	—	—
40 - 44	240	—	—	—	20	—	160	60	—	—
45 - 49	532	—	—	—	10	20	292	130	80	—
50 - 54	421	—	—	—	10	10	271	130	—	—
55 - 59	321	1	—	—	—	—	220	80	20	—
60 - 64	240	—	—	—	—	—	130	80	30	—
65 - 69	381	10	1	—	—	10	160	140	60	—
70 - 74	350	—	—	—	10	10	150	140	40	—
75 - 79	260	—	—	—	—	—	70	120	70	—
80 - 84	120	—	—	—	—	—	40	60	20	—
85 και άνω	80	—	—	—	—	—	10	30	40	—
Δεν δήλωσαν	—	—	—	—	—	—	—	—	—	—
Θήλειες	4.798	21	60	—	172	190	2.322	933	1.080	20
10 - 14	350	—	—	—	—	20	220	100	—	10
15 - 19	380	—	—	—	30	120	230	—	—	—
20 - 24	400	20	20	—	60	30	270	—	—	—
25 - 29	262	—	10	—	22	—	220	10	—	—
30 - 34	272	1	—	—	30	—	231	—	10	—
35 - 39	210	—	—	—	—	—	170	30	10	—
40 - 44	331	—	—	—	20	—	200	81	30	—
45 - 49	400	—	—	—	—	20	200	120	60	—
50 - 54	530	—	20	—	10	—	230	190	80	—
55 - 59	260	—	—	—	—	—	120	70	70	—
60 - 64	281	—	—	—	—	—	40	101	140	—
65 - 69	361	—	—	—	—	—	120	101	140	—
70 - 74	300	—	—	—	—	—	10	70	220	—
75 - 79	271	—	—	—	—	—	41	50	180	—
80 - 84	80	—	10	—	—	—	20	—	40	10
85 και άνω	110	—	—	—	—	—	—	10	100	—
Δεν δήλωσαν	—	—	—	—	—	—	—	—	—	—
γ1. ΠΕΔΙΝΕΣ ΠΕΡΙΟΧΕΣ										
Αμφότερων των φύλων	19.402	366	277	37	1.375	1.272	10.164	3.745	2.092	74
10 - 14	1.732	—	—	—	—	81	1.036	555	30	30
15 - 19	1.515	—	—	9	151	496	829	20	—	10
20 - 24	1.510	62	42	17	297	133	919	10	20	10
25 - 29	1.493	84	61	11	283	182	851	20	1	—
30 - 34	1.369	84	21	—	137	54	990	20	60	3
35 - 39	1.032	51	41	—	73	31	675	140	21	—
40 - 44	1.244	45	10	—	105	31	716	284	52	1
45 - 49	1.671	1	50	—	71	71	845	483	140	10
50 - 54	1.518	—	31	—	92	31	923	371	70	—
55 - 59	1.306	5	—	—	93	20	656	352	180	—
60 - 64	937	11	10	—	10	21	411	302	172	—
65 - 69	1.329	22	1	—	32	30	485	404	355	—
70 - 74	1.309	1	—	—	31	60	436	405	376	—
75 - 79	725	—	—	—	—	10	217	223	275	—
80 - 84	389	—	10	—	—	21	82	103	163	10
85 και άνω	323	—	—	—	—	—	93	53	177	—
Δεν δήλωσαν	—	—	—	—	—	—	—	—	—	—
Άρρενες	9.654	193	123	18	705	669	5.409	1.868	626	43
10 - 14	886	—	—	—	—	41	493	322	20	10
15 - 19	665	—	—	3	41	255	356	—	—	10
20 - 24	702	21	30	4	100	72	445	10	10	10
25 - 29	772	33	10	11	158	121	428	10	1	—
30 - 34	724	43	10	—	77	34	518	10	30	2
35 - 39	578	21	31	—	41	21	393	60	11	—
40 - 44	567	35	10	—	53	1	326	120	21	1
45 - 49	808	1	10	—	31	21	473	182	80	10
50 - 54	777	—	11	—	82	11	482	161	30	—
55 - 59	731	5	—	—	61	10	424	151	80	—
60 - 64	424	11	10	—	10	11	201	150	31	—
65 - 69	703	22	1	—	30	20	274	262	94	—
70 - 74	622	1	—	—	21	30	304	195	71	—
75 - 79	388	—	—	—	—	—	152	153	83	—
80 - 84	172	—	—	—	—	21	60	60	31	—
85 και άνω	135	—	—	—	—	—	80	22	33	—
Δεν δήλωσαν	—	—	—	—	—	—	—	—	—	—

Πίνακας 3. Πληθυσμός ηλικίας 10 ετών και άνω, κατά φύλο, ομάδες ηλικιών και επίπεδο εκπαίδευσης (συνέχεια)

Νομοί αστικοί, ημιαστικοί δήμοι και κοινότητες, αγροτικές περιοχές πεδινές, ημιορεινές και ορεινές περιοχές

Απογραφή πληθυσμού της 5ης Απριλίου 1981. Δειγματοληπτική επεξεργασία 10%

Φύλο, ομάδες ηλικιών	Σύνολο	Επίπεδο εκπαίδευσης								
		Πτυχιούχοι Ανωτάτων Σχολών	Πτυχιούχοι Ανωτέρων Σχολών	Φοιτούν σε Ανωτέρα ή Ανωτάτη Σχολή	Απόφοιτοι Μέσης Εκπαίδευσης	Τελέωσαν τουλάχιστον την Γ' τάξη σταξίου Σχολείου Μέσης Εκπαίδευσης	Απόφοιτοι Στοιχειώδους Εκπαίδευσης	Δεν τελέωσαν τη Στοιχειώδη Εκπαίδευση	Αγράμματοι, μη γνωρίζοντες γραφή και ανάγνωση	Δεν δήλωσαν
Υ1. ΠΕΔΙΝΕΣ ΠΕΡΙΟΧΕΣ										
Θήλειες	9.748	173	154	19	670	603	4.755	1.877	1.466	31
10 - 14	846	—	—	—	—	40	543	233	10	20
15 - 19	850	—	—	6	110	241	473	20	—	—
20 - 24	808	41	12	13	197	61	474	—	10	—
25 - 29	721	51	51	—	125	61	423	10	—	—
30 - 34	645	41	11	—	60	20	472	10	30	1
35 - 39	454	30	10	—	32	10	282	80	10	—
40 - 44	677	10	—	—	52	30	390	164	31	—
45 - 49	863	—	40	—	40	50	372	301	60	—
50 - 54	741	—	20	—	10	20	441	210	40	—
55 - 59	575	—	—	—	32	10	232	201	100	—
60 - 64	513	—	—	—	—	10	210	152	141	—
65 - 69	626	—	—	—	2	10	211	142	261	—
70 - 74	687	—	—	—	10	30	132	210	305	—
75 - 79	337	—	—	—	—	10	65	70	192	—
80 - 84	217	—	10	—	—	—	22	43	132	10
85 και άνω	188	—	—	—	—	—	13	31	144	—
Δεν δήλωσαν	—	—	—	—	—	—	—	—	—	—
Υ2. ΗΜΙΟΡΕΙΝΕΣ ΠΕΡΙΟΧΕΣ										
Αμφότερων των φύλων	5.668	20	80	—	181	280	2.806	1.431	870	—
10 - 14	440	—	—	—	—	20	280	140	—	—
15 - 19	490	—	—	—	20	200	270	—	—	—
20 - 24	432	20	40	—	60	20	282	10	—	—
25 - 29	341	—	30	—	41	10	250	10	—	—
30 - 34	280	—	—	—	10	10	240	10	10	—
35 - 39	350	—	10	—	10	10	270	40	10	—
40 - 44	310	—	—	—	20	—	190	80	20	—
45 - 49	433	—	—	—	10	10	243	110	60	—
50 - 54	481	—	—	—	10	—	261	140	70	—
55 - 59	300	—	—	—	—	—	150	70	80	—
60 - 64	410	—	—	—	—	—	130	140	140	—
65 - 69	391	—	—	—	—	—	60	261	70	—
70 - 74	320	—	—	—	—	—	70	150	100	—
75 - 79	330	—	—	—	—	—	80	130	120	—
80 - 84	220	—	—	—	—	—	30	110	80	—
85 και άνω	140	—	—	—	—	—	—	30	110	—
Δεν δήλωσαν	—	—	—	—	—	—	—	—	—	—
Άρρενες	2.908	20	30	—	91	170	1.586	811	200	—
10 - 14	280	—	—	—	—	20	170	90	—	—
15 - 19	270	—	—	—	10	120	140	—	—	—
20 - 24	212	20	20	—	20	—	142	10	—	—
25 - 29	161	—	10	—	21	10	120	—	—	—
30 - 34	160	—	—	—	10	—	130	10	10	—
35 - 39	180	—	—	—	10	10	140	20	—	—
40 - 44	140	—	—	—	10	—	100	30	—	—
45 - 49	253	—	—	—	10	10	143	50	40	—
50 - 54	221	—	—	—	—	—	161	60	—	—
55 - 59	110	—	—	—	—	—	70	30	10	—
60 - 64	190	—	—	—	—	—	90	70	30	—
65 - 69	221	—	—	—	—	—	50	141	30	—
70 - 74	190	—	—	—	—	—	70	120	—	—
75 - 79	150	—	—	—	—	—	40	80	30	—
80 - 84	130	—	—	—	—	—	20	80	30	—
85 και άνω	40	—	—	—	—	—	—	20	20	—
Δεν δήλωσαν	—	—	—	—	—	—	—	—	—	—
Θήλειες	2.760	—	50	—	90	110	1.220	620	670	—
10 - 14	160	—	—	—	—	—	110	50	—	—
15 - 19	220	—	—	—	10	80	130	—	—	—
20 - 24	220	—	20	—	40	20	140	—	—	—
25 - 29	180	—	20	—	20	—	130	10	—	—
30 - 34	120	—	—	—	—	10	110	—	—	—
35 - 39	170	—	10	—	—	—	130	20	10	—
40 - 44	170	—	—	—	10	—	90	50	20	—
45 - 49	180	—	—	—	—	—	100	60	20	—
50 - 54	260	—	—	—	10	—	100	80	70	—
55 - 59	190	—	—	—	—	—	80	40	70	—
60 - 64	220	—	—	—	—	—	40	70	110	—
65 - 69	170	—	—	—	—	—	10	120	40	—
70 - 74	130	—	—	—	—	—	—	30	100	—
75 - 79	180	—	—	—	—	—	40	50	90	—
80 - 84	90	—	—	—	—	—	10	30	50	—
85 και άνω	100	—	—	—	—	—	—	10	90	—
Δεν δήλωσαν	—	—	—	—	—	—	—	—	—	—

Πίνακας 3. Πληθυσμός ηλικίας 10 ετών και άνω, κατά φύλο, ομάδες ηλικιών και επίπεδο εκπαίδευσης (συνέχεια)

Νομοί αστικοί, ημιαστικοί δήμοι και κοινότητες, αγροτικές περιοχές, πεδινές, ημιορεινές και ορεινές περιοχές

Απογραφή πληθυσμού της 5ης Απριλίου 1981. Δειγματοληπτική επεξεργασία 10%

Φύλο, ομάδες ηλικιών	Σύνολο	Επίπεδο εκπαίδευσης								
		Πτυχιούχοι Ανωτάτων Σχολών	Πτυχιούχοι Ανωτέρων Σχολών	Φοιτούν σε Ανωτέρα ή Ανωτάτη Σχολή	Απόφοιτοι Μέσης Εκπαίδευσης	Τελείωσαν τουλάχιστον την Γ' τάξη σταξίου Σχολείου Μέσης Εκπαίδευσης	Απόφοιτοι Στοιχειώδους Εκπαίδευσης	Δεν τελείωσαν τη Στοιχειώδη Εκπαίδευση	Αγράμματοι, μη γνωρίζοντες γραφή και ανάγνωση	Δεν δήλωσαν
Υ3. ΟΡΕΙΝΕΣ ΠΕΡΙΟΧΕΣ										
Αμφότερων των φύλων	70	—	—	—	10	10	50	—	—	—
10 - 14	—	—	—	—	—	—	—	—	—	—
15 - 19	—	—	—	—	—	—	—	—	—	—
20 - 24	—	—	—	—	—	—	—	—	—	—
25 - 29	—	—	—	—	—	—	—	—	—	—
30 - 34	20	—	—	—	10	10	—	—	—	—
35 - 39	—	—	—	—	—	—	—	—	—	—
40 - 44	—	—	—	—	—	—	—	—	—	—
45 - 49	10	—	—	—	—	—	10	—	—	—
50 - 54	—	—	—	—	—	—	—	—	—	—
55 - 59	—	—	—	—	—	—	—	—	—	—
60 - 64	10	—	—	—	—	—	10	—	—	—
65 - 69	20	—	—	—	—	—	20	—	—	—
70 - 74	—	—	—	—	—	—	—	—	—	—
75 - 79	10	—	—	—	—	—	10	—	—	—
80 - 84	—	—	—	—	—	—	—	—	—	—
85 και άνω	—	—	—	—	—	—	—	—	—	—
Δεν δήλωσαν	—	—	—	—	—	—	—	—	—	—
Άρρενες	40	—	—	—	—	10	30	—	—	—
10 - 14	—	—	—	—	—	—	—	—	—	—
15 - 19	—	—	—	—	—	—	—	—	—	—
20 - 24	—	—	—	—	—	—	—	—	—	—
25 - 29	—	—	—	—	—	—	—	—	—	—
30 - 34	10	—	—	—	—	10	—	—	—	—
35 - 39	—	—	—	—	—	—	—	—	—	—
40 - 44	—	—	—	—	—	—	—	—	—	—
45 - 49	10	—	—	—	—	—	10	—	—	—
50 - 54	—	—	—	—	—	—	—	—	—	—
55 - 59	—	—	—	—	—	—	—	—	—	—
60 - 64	—	—	—	—	—	—	—	—	—	—
65 - 69	10	—	—	—	—	—	10	—	—	—
70 - 74	—	—	—	—	—	—	—	—	—	—
75 - 79	10	—	—	—	—	—	10	—	—	—
80 - 84	—	—	—	—	—	—	—	—	—	—
85 και άνω	—	—	—	—	—	—	—	—	—	—
Δεν δήλωσαν	—	—	—	—	—	—	—	—	—	—
Θήλειες	30	—	—	—	10	—	20	—	—	—
10 - 14	—	—	—	—	—	—	—	—	—	—
15 - 19	—	—	—	—	—	—	—	—	—	—
20 - 24	—	—	—	—	—	—	—	—	—	—
25 - 29	—	—	—	—	—	—	—	—	—	—
30 - 34	10	—	—	—	10	—	—	—	—	—
35 - 39	—	—	—	—	—	—	—	—	—	—
40 - 44	—	—	—	—	—	—	—	—	—	—
45 - 49	—	—	—	—	—	—	—	—	—	—
50 - 54	—	—	—	—	—	—	—	—	—	—
55 - 59	—	—	—	—	—	—	—	—	—	—
60 - 64	10	—	—	—	—	—	10	—	—	—
65 - 69	10	—	—	—	—	—	10	—	—	—
70 - 74	—	—	—	—	—	—	—	—	—	—
75 - 79	—	—	—	—	—	—	—	—	—	—
80 - 84	—	—	—	—	—	—	—	—	—	—
85 και άνω	—	—	—	—	—	—	—	—	—	—
Δεν δήλωσαν	—	—	—	—	—	—	—	—	—	—
3.2 ΝΟΜΟΣ ΚΕΡΚΥΡΑΣ										
Σύνολο	85.075	1.876	1.327	186	7.125	5.738	40.336	13.087	14.584	816
3.2.1 ΕΠΑΡΧΙΑ ΚΕΡΚΥΡΑΣ										
Αμφότερων των φύλων	83.265	1.826	1.277	176	7.004	5.555	39.377	12.823	14.411	816
10 - 14	7.306	—	—	—	—	382	4.359	2.506	20	39
15 - 19	5.700	—	2	55	497	2.242	2.645	72	112	75
20 - 24	5.386	127	67	99	1.096	454	3.283	82	46	132
25 - 29	5.806	290	163	10	1.011	337	3.698	149	42	106
30 - 34	6.499	490	209	12	870	383	4.104	241	105	85
35 - 39	4.975	273	214	—	562	336	2.969	358	192	71
40 - 44	6.138	128	113	—	728	270	3.017	1.064	763	55
45 - 49	6.186	135	102	—	554	213	2.438	1.403	1.263	78
50 - 54	7.402	104	92	—	467	141	3.391	1.527	1.595	85
55 - 59	6.242	112	20	—	342	112	2.819	1.304	1.503	30
60 - 64	5.218	41	42	—	255	252	1.983	1.022	1.590	33
65 - 69	5.271	34	71	—	265	221	1.708	1.037	1.928	7
70 - 74	5.140	61	121	—	165	71	1.479	995	2.246	2
75 - 79	3.228	1	21	—	91	90	910	680	1.431	4
80 - 84	1.801	30	10	—	61	20	392	225	1.061	2
85 και άνω	963	—	30	—	40	31	181	157	514	10
Δεν δήλωσαν	4	—	—	—	—	—	1	1	—	2

Πίνακας 3. Πληθυσμός ηλικίας 10 ετών και άνω, κατά φύλο, ομάδες ηλικιών και επίπεδο εκπαίδευσης (συνέχεια)

Νομοί: αστικοί, ημιαστικοί δήμοι και κοινότητες, αγροτικές περιοχές, πεδινές, ημιορεινές και ορεινές περιοχές

Απογραφή πληθυσμού της 5ης Απριλίου 1981. Δειγματοληπτική επεξεργασία 10%

Φύλο, ομάδες ηλικιών	Σύνολο	Επίπεδο εκπαίδευσης								
		Πτυχιούχοι Ανωτάτων Σχολών	Πτυχιούχοι Ανωτέρων Σχολών	Φοιτούν σε Ανωτέρα ή Ανωτάτη Σχολή	Απόφοιτοι Μέσης Εκπαίδευσης	Τελείωσαν τουλάχιστον την Γ' τάξη σταξίου Σχολείου Μέσης Εκπαίδευσης	Απόφοιτοι Στοιχειώδους Εκπαίδευσης	Δεν τελείωσαν τη Στοιχειώδη Εκπαίδευση	Αγράμματοι, μη γνωρι- ζόντες γραφή και ανάγνωση	Δεν δήλωσαν
3.2.1 ΕΠΑΡΧΙΑ ΚΕΡΚΥΡΑΣ										
Άρρενες	39.355	1.246	681	111	3.558	3.482	22.152	5.533	2.162	430
10 - 14	3.825	—	—	—	—	221	2.279	1.285	20	20
15 - 19	2.913	—	1	24	210	1.230	1.307	31	80	30
20 - 24	2.337	66	42	65	387	268	1.401	21	35	52
25 - 29	2.607	119	79	10	365	213	1.701	47	19	54
30 - 34	3.303	308	128	12	422	271	2.005	68	26	63
35 - 39	2.638	210	133	—	333	205	1.602	92	18	45
40 - 44	2.732	116	62	—	392	226	1.608	192	97	39
45 - 49	2.930	85	52	—	351	163	1.522	533	183	41
50 - 54	3.673	94	71	—	235	70	2.304	612	246	41
55 - 59	2.952	81	—	—	250	81	1.844	424	258	14
60 - 64	2.356	41	12	—	165	192	1.239	453	239	15
65 - 69	2.449	34	40	—	214	191	1.223	519	227	1
70 - 74	2.297	61	40	—	112	61	1.068	578	376	1
75 - 79	1.363	1	1	—	51	60	688	424	136	2
80 - 84	643	30	10	—	51	10	250	141	150	1
85 και άνω	335	—	10	—	20	20	110	113	52	10
Δεν δήλωσαν	2	—	—	—	—	—	1	—	—	1
Θήλες	43.910	580	596	65	3.446	2.073	17.225	7.290	12.249	386
10 - 14	3.481	—	—	—	—	161	2.080	1.221	—	19
15 - 19	2.787	—	1	31	287	1.012	1.338	41	32	45
20 - 24	3.049	61	25	34	709	186	1.882	61	11	80
25 - 29	3.199	171	84	—	646	124	1.997	102	23	52
30 - 34	3.196	182	81	—	448	112	2.099	173	79	22
35 - 39	2.337	63	81	—	229	131	1.367	266	174	26
40 - 44	3.406	12	51	—	336	44	1.409	872	666	16
45 - 49	3.256	50	50	—	203	50	916	870	1.080	37
50 - 54	3.729	10	21	—	232	71	1.087	915	1.349	44
55 - 59	3.290	31	20	—	92	31	975	880	1.245	16
60 - 64	2.862	—	30	—	90	60	744	569	1.351	18
65 - 69	2.822	—	31	—	51	30	485	518	1.701	6
70 - 74	2.843	—	81	—	53	10	411	417	1.870	1
75 - 79	1.865	—	20	—	40	30	222	256	1.295	2
80 - 84	1.158	—	—	—	10	10	142	84	911	1
85 και άνω	628	—	20	—	20	11	71	44	462	—
Δεν δήλωσαν	2	—	—	—	—	—	—	1	—	1
α. ΑΣΤΙΚΕΣ ΠΕΡΙΟΧΕΣ										
ΔΗΜΟΣ ΚΕΡΚΥΡΑΙΩΝ										
Άμφότερων των φύλων	31.016	1.449	870	142	4.818	2.771	13.371	4.061	3.040	494
10 - 14	2.885	—	—	—	—	171	1.701	982	20	11
15 - 19	1.902	—	2	45	251	939	616	2	2	45
20 - 24	2.152	97	46	77	585	264	952	12	16	103
25 - 29	2.744	199	87	10	725	193	1.400	38	12	80
30 - 34	3.270	390	133	10	658	281	1.611	101	45	41
35 - 39	2.203	229	121	—	369	154	1.153	88	42	47
40 - 44	2.534	127	93	—	506	159	1.231	241	152	25
45 - 49	2.258	115	91	—	451	123	775	412	261	30
50 - 54	2.563	74	72	—	396	91	1.086	484	304	56
55 - 59	2.057	92	20	—	281	62	898	331	350	23
60 - 64	1.833	21	32	—	205	151	610	429	368	17
65 - 69	1.585	34	31	—	145	131	476	315	446	7
70 - 74	1.467	40	91	—	95	1	419	315	504	2
75 - 79	730	1	21	—	81	30	249	178	167	3
80 - 84	589	30	10	—	50	10	142	85	260	2
85 και άνω	240	—	20	—	20	11	51	47	91	—
Δεν δήλωσαν	4	—	—	—	—	—	1	1	—	2
Άρρενες	14.986	984	388	87	2.380	1.570	6.727	1.826	750	274
10 - 14	1.490	—	—	—	—	111	854	501	20	4
15 - 19	1.061	—	1	24	116	465	428	1	—	26
20 - 24	921	36	32	43	186	151	420	1	15	37
25 - 29	1.185	59	45	10	262	99	635	26	9	40
30 - 34	1.743	248	72	10	330	189	810	38	16	30
35 - 39	1.217	169	51	—	221	93	607	32	8	36
40 - 44	1.114	116	42	—	252	115	493	52	27	17
45 - 49	1.136	85	51	—	258	73	380	183	83	23
50 - 54	1.370	74	61	—	174	40	681	221	86	33
55 - 59	986	71	—	—	209	31	433	133	97	12
60 - 64	859	21	2	—	115	91	297	243	79	11
65 - 69	728	34	—	—	114	101	263	139	76	1
70 - 74	606	40	20	—	62	1	198	148	136	1
75 - 79	271	1	1	—	41	10	147	54	16	1
80 - 84	232	30	10	—	40	—	60	41	50	1
85 και άνω	65	—	—	—	—	—	20	13	32	—
Δεν δήλωσαν	2	—	—	—	—	—	1	—	—	1

Πίνακας 3. Πληθυσμός ηλικίας 10 ετών και άνω, κατά φύλο, ομάδες ηλικιών και επίπεδο εκπαίδευσης (συνέχεια)

Νομοί: αστικοί, ημιαστικοί δήμοι και κοινότητες, αγροτικές περιοχές, πεδινές, ημιορεινές και ορεινές περιοχές

Απογραφή πληθυσμού της 5ης Απριλίου 1981. Δειγματοληπτική επεξεργασία 10%

Φύλο, ομάδες ηλικιών	Σύνολο	Επίπεδο εκπαίδευσης								
		Πτυχιούχοι Ανατάντων Σχολών	Πτυχιούχοι Ανωτέρων Σχολών	Φοιτούν σε Ανωτέρα ή Ανωτάτη Σχολή	Απόφοιτοι Μέσης Εκπαίδευσης	Τελειώσαν τουλάχιστον την Γ' τάξη δημοτικού Σχολείου Μέσης Εκπαίδευσης	Απόφοιτοι Στοιχειώδους Εκπαίδευσης	Δεν τελείωσαν τη Στοιχειώδη Εκπαίδευση	Αγράμματοι, μη γνωρίζοντες γραφή και ανάγνωση	Δεν δήλωσαν
α. ΑΣΤΙΚΕΣ ΠΕΡΙΟΧΕΣ										
ΔΗΜΟΣ ΚΕΡΚΥΡΑΙΩΝ										
Θήλεις	16.030	465	482	55	2.438	1.201	6.644	2.235	2.290	220
10 - 14	1.395	—	—	—	—	60	847	481	—	7
15 - 19	841	—	1	21	135	474	188	1	2	19
20 - 24	1.231	61	14	34	399	113	532	11	1	66
25 - 29	1.559	140	42	—	463	94	765	12	3	40
30 - 34	1.527	142	61	—	328	92	801	63	29	11
35 - 39	986	60	70	—	148	61	546	56	34	11
40 - 44	1.420	11	51	—	254	44	738	189	125	8
45 - 49	1.122	30	40	—	193	50	395	229	178	7
50 - 54	1.193	—	11	—	222	51	405	263	218	23
55 - 59	1.071	21	20	—	72	31	465	198	253	11
60 - 64	974	—	30	—	90	60	313	186	289	6
65 - 69	857	—	31	—	31	30	213	176	370	6
70 - 74	861	—	71	—	33	—	221	167	368	1
75 - 79	459	—	—	—	40	20	102	124	151	2
80 - 84	357	—	—	—	10	10	82	44	210	1
85 και άνω	175	—	20	—	20	—	31	34	59	—
Δεν δήλωσαν	2	—	—	—	—	—	—	1	—	1
γ. ΑΓΡΟΤΙΚΕΣ ΠΕΡΙΟΧΕΣ (ΣΥΝΟΛΟ)										
Αμφότερων των φύλων	52.249	377	407	34	2.186	2.784	26.006	8.762	11.371	322
10 - 14	4.421	—	—	—	—	211	2.658	1.524	—	28
15 - 19	3.798	—	—	10	246	1.303	2.029	70	110	30
20 - 24	3.234	30	21	22	511	190	2.331	70	30	29
25 - 29	3.062	91	76	—	286	144	2.298	111	30	26
30 - 34	3.229	100	76	2	212	102	2.493	140	60	44
35 - 39	2.772	44	93	—	193	182	1.816	270	150	24
40 - 44	3.604	1	20	—	222	111	1.786	823	611	30
45 - 49	3.928	20	11	—	103	90	1.663	991	1.002	48
50 - 54	4.839	30	20	—	71	50	2.305	1.043	1.291	29
55 - 59	4.185	20	—	—	61	50	1.921	973	1.153	7
60 - 64	3.385	20	10	—	50	101	1.373	593	1.222	16
65 - 69	3.686	—	40	—	120	90	1.232	722	1.482	—
70 - 74	3.673	21	30	—	70	70	1.060	680	1.742	—
75 - 79	2.498	—	—	—	10	60	661	502	1.264	1
80 - 84	1.212	—	—	—	11	10	250	140	801	—
85 και άνω	723	—	10	—	20	20	130	110	423	10
Δεν δήλωσαν	—	—	—	—	—	—	—	—	—	—
Άρρενες	24.369	262	293	24	1.178	1.912	15.425	3.707	1.412	156
10 - 14	2.335	—	—	—	—	110	1.425	784	—	16
15 - 19	1.852	—	—	—	94	765	879	30	80	4
20 - 24	1.416	30	10	22	201	117	981	20	20	15
25 - 29	1.422	60	34	—	103	114	1.066	21	10	14
30 - 34	1.560	60	56	2	92	82	1.195	30	10	33
35 - 39	1.421	41	82	—	112	112	995	60	10	9
40 - 44	1.618	—	20	—	140	111	1.115	140	70	22
45 - 49	1.794	—	1	—	93	90	1.142	350	100	18
50 - 54	2.303	20	10	—	61	30	1.623	391	160	8
55 - 59	1.966	10	—	—	41	50	1.411	291	161	2
60 - 64	1.497	20	10	—	50	101	942	210	160	4
65 - 69	1.721	—	40	—	100	90	960	380	151	—
70 - 74	1.691	21	20	—	50	60	870	430	240	—
75 - 79	1.092	—	—	—	10	50	541	370	120	1
80 - 84	411	—	—	—	11	10	190	100	100	—
85 και άνω	270	—	10	—	20	20	90	100	20	10
Δεν δήλωσαν	—	—	—	—	—	—	—	—	—	—
Θήλεις	27.880	115	114	10	1.008	872	10.581	5.055	9.959	166
10 - 14	2.086	—	—	—	—	101	1.233	740	—	12
15 - 19	1.946	—	—	10	152	538	1.150	40	30	26
20 - 24	1.818	—	11	—	310	73	1.350	50	10	14
25 - 29	1.640	31	42	—	183	30	1.232	90	20	12
30 - 34	1.669	40	20	—	120	20	1.298	110	50	11
35 - 39	1.351	3	11	—	81	70	821	210	140	15
40 - 44	1.986	1	—	—	82	—	671	683	541	8
45 - 49	2.134	20	10	—	10	—	521	641	902	30
50 - 54	2.536	10	10	—	10	20	682	652	1.131	21
55 - 59	2.219	10	—	—	20	—	510	682	992	5
60 - 64	1.888	—	—	—	—	—	431	383	1.062	12
65 - 69	1.965	—	—	—	20	—	272	342	1.331	—
70 - 74	1.982	—	10	—	20	10	190	250	1.502	—
75 - 79	1.406	—	—	—	—	10	120	132	1.144	—
80 - 84	801	—	—	—	—	—	60	40	701	—
85 και άνω	453	—	—	—	—	—	40	10	403	—
Δεν δήλωσαν	—	—	—	—	—	—	—	—	—	—

Πίνακας 3. Πληθυσμός ηλικίας 10 ετών και άνω, κατά φύλο, ομάδες ηλικιών και επίπεδο εκπαίδευσης (συνέχεια)

Νομοί αστικοί, ημιαστικοί δήμοι και κοινότητες, αγροτικές περιοχές πεδινές, ημιορεινές και ορεινές περιοχές

Απογραφή πληθυσμού της 5ης Απριλίου 1981. Δειγματοληπτική επεξεργασία 10%

Φύλο, ομάδες ηλικιών	Σύνολο	Επίπεδο εκπαίδευσης								
		Πτυχιούχοι Ανωτάτων Σχολών	Πτυχιούχοι Ανωτέρων Σχολών	Φοιτούν σε Ανωτέρα ή Ανωτάτη Σχολή	Απόφοιτοι Μέσης Εκπαίδευσης	Τελείωσαν τουλάχιστον την Γ' τάξη δαξείου Σχολείου Μέσης Εκπαίδευσης	Απόφοιτοι Στοιχειώδους Εκπαίδευσης	Δεν τελείωσαν τη Στοιχειώδη Εκπαίδευση	Αγράμματοι, μη γκαρίζοντες γραφή και ανάγνωση	Δεν δήλωσαν
γα. ΑΓΡΟΤΙΚΕΣ ΠΕΡΙΟΧΕΣ 1.000 - 1.999										
Αμφότερων των φύλων	11.282	120	60	10	583	682	4.988	1.914	2.895	30
10 - 14	970	—	—	—	—	40	590	340	—	—
15 - 19	742	—	—	—	50	260	402	10	10	10
20 - 24	788	10	—	10	152	42	524	40	10	—
25 - 29	632	40	10	—	121	50	371	40	—	—
30 - 34	711	50	—	—	60	30	511	40	10	10
35 - 39	510	—	—	—	50	40	330	60	30	—
40 - 44	802	—	—	—	50	30	330	212	180	—
45 - 49	881	—	—	—	20	30	320	250	251	10
50 - 54	1.031	—	10	—	30	10	390	211	380	—
55 - 59	891	10	—	—	10	30	360	190	291	—
60 - 64	741	10	10	—	10	30	230	141	310	—
65 - 69	860	—	20	—	10	40	210	140	440	—
70 - 74	770	—	—	—	10	20	190	130	420	—
75 - 79	572	—	—	—	—	30	160	80	302	—
80 - 84	250	—	—	—	—	—	60	20	170	—
85 και άνω	131	—	10	—	10	—	10	10	91	—
Δεν δήλωσαν	—	—	—	—	—	—	—	—	—	—
Άρρενες	5.342	100	50	10	303	492	3.187	870	320	10
10 - 14	620	—	—	—	—	20	390	210	—	—
15 - 19	382	—	—	—	10	160	192	10	10	—
20 - 24	358	10	—	10	62	22	244	10	—	—
25 - 29	332	30	10	—	51	30	201	10	—	—
30 - 34	380	40	—	—	30	20	260	20	—	10
35 - 39	220	—	—	—	30	20	170	—	—	—
40 - 44	390	—	—	—	30	30	260	50	20	—
45 - 49	360	—	—	—	20	30	190	80	40	—
50 - 54	460	—	—	—	30	10	320	80	20	—
55 - 59	440	10	—	—	—	30	260	70	70	—
60 - 64	330	10	—	—	10	30	190	50	30	—
65 - 69	340	—	20	—	10	40	160	90	20	—
70 - 74	340	—	—	—	10	20	160	90	60	—
75 - 79	270	—	—	—	—	30	140	70	30	—
80 - 84	80	—	—	—	—	—	40	20	20	—
85 και άνω	40	—	10	—	10	—	10	10	—	—
Δεν δήλωσαν	—	—	—	—	—	—	—	—	—	—
Θήλειες	5.940	20	10	—	280	190	1.801	1.044	2.575	20
10 - 14	350	—	—	—	—	20	200	130	—	—
15 - 19	360	—	—	—	40	100	210	—	—	10
20 - 24	430	—	—	—	90	20	280	30	10	—
25 - 29	300	10	—	—	70	20	170	30	—	—
30 - 34	331	10	—	—	30	10	251	20	10	—
35 - 39	290	—	—	—	20	20	160	60	30	—
40 - 44	412	—	—	—	20	—	70	162	160	—
45 - 49	521	—	—	—	—	—	130	170	211	10
50 - 54	571	—	10	—	—	—	70	131	360	—
55 - 59	451	—	—	—	10	—	100	120	221	—
60 - 64	411	—	—	—	—	—	40	91	280	—
65 - 69	520	—	—	—	—	—	50	50	420	—
70 - 74	430	—	—	—	—	—	30	40	360	—
75 - 79	302	—	—	—	—	—	20	10	272	—
80 - 84	170	—	—	—	—	—	20	—	150	—
85 και άνω	91	—	—	—	—	—	—	—	91	—
Δεν δήλωσαν	—	—	—	—	—	—	—	—	—	—
γβ. ΑΓΡΟΤΙΚΕΣ ΠΕΡΙΟΧΕΣ 500 - 999										
Αμφότερων των φύλων	18.381	182	157	24	910	954	9.202	3.127	3.651	174
10 - 14	1.654	—	—	—	—	70	983	573	—	28
15 - 19	1.225	—	—	—	85	406	615	40	50	19
20 - 24	1.152	10	21	12	215	63	802	—	10	19
25 - 29	1.122	40	31	—	114	51	843	10	10	23
30 - 34	1.200	40	23	2	100	52	907	50	10	16
35 - 39	1.083	31	32	—	62	51	725	90	70	22
40 - 44	1.329	—	10	—	101	60	632	270	240	16
45 - 49	1.346	20	10	—	41	20	541	331	370	13
50 - 54	1.516	20	10	—	40	10	771	280	370	15
55 - 59	1.455	—	—	—	11	10	701	381	351	1
60 - 64	1.255	10	—	—	20	41	511	241	430	2
65 - 69	1.330	—	10	—	80	50	450	240	500	—
70 - 74	1.221	11	10	—	20	30	430	260	460	—
75 - 79	872	—	—	—	10	30	191	231	410	—
80 - 84	361	—	—	—	11	—	70	70	210	—
85 και άνω	260	—	—	—	—	10	30	60	160	—
Δεν δήλωσαν	—	—	—	—	—	—	—	—	—	—

Πίνακας 3. Πληθυσμός ηλικίας 10 ετών και άνω, κατά φύλο, ομάδες ηλικιών και επίπεδο εκπαίδευσης (συνέχεια)
Νομοί: αστικοί, ημιαστικοί δήμοι και κοινότητες, αγροτικές περιοχές: πεδινές, ημιορεινές και ορεινές περιοχές
 Απογραφή πληθυσμού της 5ης Απριλίου 1981. Δειγματοληπτική επεξεργασία 10%

Φύλο, ομάδες ηλικιών	Σύνολο	Επίπεδο εκπαίδευσης								
		Πτυχιούχοι Ανωτάτων Σχολών	Πτυχιούχοι Ανωτέρων Σχολών	Φοιτούν σε Ανωτέρα ή Ανωτάτη Σχολή	Απόφοιτοι Μέσης Εκπαίδευσης	Τελείωσαν τουλάχιστον την Γ' τάξη βραβείου Σχολείου Μέσης Εκπαίδευσης	Απόφοιτοι Στοιχειώδους Εκπαίδευσης	Δεν τελείωσαν τη Στοιχειώδη Εκπαίδευση	Αγράμματοι, μη γνωρίζοντες γραφή και ανάγνωση	Δεν δήλωσαν
γβ. ΑΓΡΟΤΙΚΕΣ ΠΕΡΙΟΧΕΣ 500 - 999										
Άρρενες	8.559	131	95	14	425	688	5.313	1.353	461	79
10 - 14	841	—	—	—	—	40	492	293	—	16
15 - 19	595	—	—	—	24	262	265	10	30	4
20 - 24	490	10	10	12	75	31	332	—	10	10
25 - 29	527	30	11	—	21	41	402	10	—	12
30 - 34	536	20	13	2	30	42	412	10	—	7
35 - 39	617	30	31	—	32	41	424	40	10	9
40 - 44	570	—	10	—	50	60	361	50	30	9
45 - 49	576	—	—	—	41	20	361	120	30	4
50 - 54	737	20	10	—	30	—	521	90	60	6
55 - 59	704	—	—	—	1	10	521	140	31	1
60 - 64	543	10	—	—	20	41	341	70	60	1
65 - 69	640	—	10	—	70	50	350	90	70	—
70 - 74	611	11	—	—	10	20	330	180	60	—
75 - 79	351	—	—	—	10	20	131	160	30	—
80 - 84	131	—	—	—	11	—	50	40	30	—
85 και άνω	90	—	—	—	—	10	20	50	10	—
Δεν δήλωσαν	—	—	—	—	—	—	—	—	—	—
Θήκες	9.822	51	62	10	485	266	3.889	1.774	3.190	95
10 - 14	813	—	—	—	—	30	491	280	—	12
15 - 19	630	—	—	10	61	144	350	30	20	15
20 - 24	662	—	11	—	140	32	470	—	—	9
25 - 29	595	10	20	—	93	10	441	—	10	11
30 - 34	664	20	10	—	70	10	495	40	10	9
35 - 39	466	1	1	—	30	10	301	50	60	13
40 - 44	759	—	—	—	51	—	271	220	210	7
45 - 49	770	20	10	—	—	—	180	211	340	9
50 - 54	779	—	—	—	10	10	250	190	310	9
55 - 59	751	—	—	—	10	—	180	241	320	—
60 - 64	712	—	—	—	—	—	170	171	370	1
65 - 69	690	—	—	—	10	—	100	150	430	—
70 - 74	610	—	10	—	10	10	100	80	400	—
75 - 79	521	—	—	—	—	10	60	71	380	—
80 - 84	230	—	—	—	—	—	20	30	180	—
85 και άνω	170	—	—	—	—	—	10	10	150	—
Δεν δήλωσαν	—	—	—	—	—	—	—	—	—	—
γγ. ΑΓΡΟΤΙΚΕΣ ΠΕΡΙΟΧΕΣ ΚΑΤΩ ΤΩΝ 500										
Άμφότερων των φύλων	22.586	75	190	—	693	1.148	11.816	3.721	4.825	118
10 - 14	1.797	—	—	—	—	101	1.085	611	—	—
15 - 19	1.831	—	—	—	111	637	1.012	20	50	1
20 - 24	1.294	10	—	—	144	85	1.005	30	10	10
25 - 29	1.308	11	35	—	51	43	1.084	61	20	3
30 - 34	1.318	10	53	—	52	20	1.075	50	40	18
35 - 39	1.179	13	61	—	81	91	761	120	50	2
40 - 44	1.473	1	10	—	71	21	824	341	191	14
45 - 49	1.701	—	1	—	42	40	802	410	381	25
50 - 54	2.292	10	—	—	1	30	1.144	552	541	14
55 - 59	1.839	10	—	—	40	10	860	402	511	6
60 - 64	1.389	—	—	—	20	30	632	211	482	14
65 - 69	1.496	—	10	—	30	—	572	342	542	—
70 - 74	1.682	10	20	—	40	20	440	290	862	—
75 - 79	1.054	—	—	—	—	—	310	191	552	1
80 - 84	601	—	—	—	—	10	120	50	421	—
85 και άνω	332	—	—	—	10	10	90	40	172	10
Δεν δήλωσαν	—	—	—	—	—	—	—	—	—	—
Άρρενες	10.468	31	148	—	450	732	6.925	1.484	631	67
10 - 14	874	—	—	—	—	50	543	281	—	—
15 - 19	875	—	—	—	60	343	422	10	40	—
20 - 24	568	10	—	—	64	64	405	10	10	5
25 - 29	563	—	13	—	31	43	463	1	10	2
30 - 34	644	—	43	—	32	20	523	—	10	16
35 - 39	584	11	51	—	50	51	401	20	—	—
40 - 44	658	—	10	—	60	21	494	40	20	13
45 - 49	858	—	1	—	32	40	591	150	30	14
50 - 54	1.106	—	—	—	1	20	782	221	80	2
55 - 59	822	—	—	—	40	10	630	81	60	1
60 - 64	624	—	—	—	20	30	411	90	70	3
65 - 69	741	—	10	—	20	—	450	200	61	—
70 - 74	740	10	20	—	30	20	380	160	120	—
75 - 79	471	—	—	—	—	—	270	140	60	1
80 - 84	200	—	—	—	—	10	100	40	50	—
85 και άνω	140	—	—	—	10	10	60	40	10	10
Δεν δήλωσαν	—	—	—	—	—	—	—	—	—	—

Πίνακας 3. Πληθυσμός ηλικίας 10 ετών και άνω, κατά φύλο, ομάδες ηλικιών και επίπεδο εκπαίδευσης (συνέχεια)

Νομοί αστικοί, ημιαστικοί δήμοι και κοινότητες, αγροτικές περιοχές πεδινές, ημιορεινές και ορεινές περιοχές

Απογραφή πληθυσμού της 5ης Απριλίου 1981. Δειγματοληπτική επεξεργασία 10%

Φύλο, ομάδες ηλικιών	Σύνολο	Επίπεδο εκπαίδευσης								
		Πτυχιούχοι Ανωτάτων Σχολών	Πτυχιούχοι Ανωτέρων Σχολών	Φοιτούν σε Ανωτέρα ή Ανωτάτη Σχολή	Απόφοιτοι Μέσης Εκπαίδευσης	Τελείωσαν τουλάχιστον την Γ' τάξη δημοτικού Σχολείου Μέσης Εκπαίδευσης	Απόφοιτοι Στοιχειώδους Εκπαίδευσης	Δεν τελείωσαν τη Στοιχειώδη Εκπαίδευση	Αγράμματοι, μη γνωρίζοντες γραφή και ανάγνωση	Δεν δήλωσαν
γγ. ΑΓΡΟΤΙΚΕΣ ΠΕΡΙΟΧΕΣ ΚΑΤΩ ΤΩΝ 500										
Θήλες	12.118	44	42	—	243	416	4.891	2.237	4.194	51
10 - 14	923	—	—	—	—	51	542	330	—	—
15 - 19	956	—	—	—	51	294	590	10	10	1
20 - 24	726	—	—	—	80	21	600	20	—	5
25 - 29	745	11	22	—	20	—	621	60	10	1
30 - 34	674	10	10	—	20	—	552	50	30	2
35 - 39	595	2	10	—	31	40	360	100	50	2
40 - 44	815	1	—	—	11	—	330	301	171	1
45 - 49	843	—	—	—	10	—	211	260	351	11
50 - 54	1.186	10	—	—	—	10	362	331	461	12
55 - 59	1.017	10	—	—	—	—	230	321	451	5
60 - 64	765	—	—	—	—	—	221	121	412	11
65 - 69	755	—	—	—	10	—	122	142	481	—
70 - 74	942	—	—	—	10	—	60	130	742	—
75 - 79	583	—	—	—	—	—	40	51	492	—
80 - 84	401	—	—	—	—	—	20	10	371	—
85 και άνω	192	—	—	—	—	—	30	—	162	—
Δεν δήλωσαν	—	—	—	—	—	—	—	—	—	—
ΥΙ. ΠΕΔΙΝΕΣ ΠΕΡΙΟΧΕΣ										
Αμφότερων των φύλων	70.623	1.775	1.195	176	6.436	4.908	32.807	10.706	11.893	727
10 - 14	6.325	—	—	—	—	301	3.803	2.162	20	39
15 - 19	4.863	—	2	55	433	2.004	2.141	72	82	74
20 - 24	4.454	127	56	99	934	359	2.641	82	36	120
25 - 29	5.082	280	152	10	941	306	3.117	139	42	95
30 - 34	5.693	480	189	12	840	373	3.433	191	105	70
35 - 39	4.297	263	194	—	512	305	2.508	288	162	65
40 - 44	5.267	128	103	—	648	240	2.615	864	623	46
45 - 49	5.215	135	102	—	544	183	1.918	1.202	1.073	58
50 - 54	6.191	84	92	—	457	131	2.741	1.277	1.334	75
55 - 59	5.205	112	20	—	331	102	2.339	1.033	1.241	27
60 - 64	4.552	41	42	—	245	241	1.711	882	1.359	31
65 - 69	4.450	34	61	—	225	211	1.447	817	1.648	7
70 - 74	4.148	60	121	—	145	41	1.189	805	1.785	2
75 - 79	2.536	1	21	—	81	70	740	569	1.050	4
80 - 84	1.530	30	10	—	60	20	312	185	911	2
85 και άνω	811	—	30	—	40	21	151	137	422	10
Δεν δήλωσαν	4	—	—	—	—	—	1	1	—	2
Άρρενες	33.355	1.225	620	111	3.268	2.986	18.068	4.759	1.931	387
10 - 14	3.268	—	—	—	—	151	1.966	1.111	20	20
15 - 19	2.496	—	1	24	177	1.070	1.103	31	60	30
20 - 24	1.950	66	32	65	342	205	1.149	21	25	45
25 - 29	2.258	119	78	10	345	182	1.410	47	19	48
30 - 34	2.943	308	118	12	392	261	1.714	58	26	54
35 - 39	2.255	200	113	—	303	184	1.311	82	18	44
40 - 44	2.404	116	52	—	362	196	1.377	182	87	32
45 - 49	2.424	85	52	—	341	133	1.142	483	153	35
50 - 54	3.058	84	71	—	225	60	1.814	542	226	36
55 - 59	2.490	81	—	—	239	71	1.474	384	227	14
60 - 64	2.032	41	12	—	155	181	988	423	219	13
65 - 69	2.039	34	30	—	184	181	1.013	389	207	1
70 - 74	1.836	60	40	—	92	41	798	458	346	1
75 - 79	1.093	1	1	—	41	50	538	344	116	2
80 - 84	532	30	10	—	50	10	190	111	130	1
85 και άνω	275	—	10	—	20	10	80	93	52	10
Δεν δήλωσαν	2	—	—	—	—	—	1	—	—	1
Θήλες	37.268	550	575	65	3.168	1.922	14.739	5.947	9.962	340
10 - 14	3.057	—	—	—	—	150	1.837	1.051	—	19
15 - 19	2.367	—	1	31	256	934	1.038	41	22	44
20 - 24	2.504	61	24	34	592	154	1.492	61	11	75
25 - 29	2.824	161	74	—	596	124	1.707	92	23	47
30 - 34	2.750	172	71	—	448	112	1.719	133	79	16
35 - 39	2.042	63	81	—	209	121	1.197	206	144	21
40 - 44	2.863	12	51	—	286	44	1.238	682	536	14
45 - 49	2.791	50	50	—	203	50	776	719	920	23
50 - 54	3.133	—	21	—	232	71	927	735	1.108	39
55 - 59	2.715	31	20	—	92	31	865	649	1.014	13
60 - 64	2.520	—	30	—	90	60	723	459	1.140	18
65 - 69	2.411	—	31	—	41	30	434	428	1.441	6
70 - 74	2.312	—	81	—	53	—	391	347	1.439	1
75 - 79	1.443	—	20	—	40	20	202	225	934	2
80 - 84	998	—	—	—	10	10	122	74	781	1
85 και άνω	536	—	20	—	20	11	71	44	370	—
Δεν δήλωσαν	2	—	—	—	—	—	—	1	—	1

Πίνακας 3. Πληθυσμός ηλικίας 10 ετών και άνω, κατά φύλο, ομάδες ηλικιών και επίπεδο εκπαίδευσης (συνέχεια)
Νομοί αστικοί, ημιαστικοί δήμοι και κοινότητες, αγροτικές περιοχές πεδινές, ημιορεινές και ορεινές περιοχές
 Απογραφή πληθυσμού της 5ης Απριλίου 1981. Δειγματοληπτική επεξεργασία 10%

Φύλο, ομάδες ηλικιών	Σύνολο	Επίπεδο εκπαίδευσης								
		Πτυχιούχοι Ανωτάτων Σχολών	Πτυχιούχοι Ανωτέρων Σχολών	Φοιτούν σε Ανωτέρα ή Ανωτάτη Σχολή	Απόφοιτοι Μέσης Εκπαίδευσης	Τελείωσαν τουλάχιστον την Γ' τάξη δημοτικού Σχολείου Μέσης Εκπαίδευσης	Απόφοιτοι Στοιχειώδους Εκπαίδευσης	Δεν τελείωσαν τη Στοιχειώδη Εκπαίδευση	Αγράμματοι, μη γνωρίζοντες γραφή και ανάγνωση	Δεν δήλωσαν
Υ2. ΗΜΙΟΡΕΙΝΕΣ ΠΕΡΙΟΧΕΣ										
Αμφότερων των φύλων	12.642	51	82	—	568	647	6.570	2.117	2.518	89
10 - 14	981	—	—	—	—	81	556	344	—	—
15 - 19	837	—	—	—	64	238	504	—	30	1
20 - 24	932	—	11	—	162	95	642	—	10	12
25 - 29	724	10	11	—	70	31	581	10	—	11
30 - 34	806	10	20	—	30	10	671	50	—	15
35 - 39	678	10	20	—	50	31	461	70	30	6
40 - 44	871	—	10	—	80	30	402	200	140	9
45 - 49	971	—	—	—	10	30	520	201	190	20
50 - 54	1.211	20	—	—	10	10	650	250	261	10
55 - 59	1.037	—	—	—	11	10	480	271	262	3
60 - 64	666	—	—	—	10	11	272	140	231	2
65 - 69	821	—	10	—	40	10	261	220	280	—
70 - 74	992	1	—	—	20	30	290	190	461	—
75 - 79	692	—	—	—	10	20	170	111	381	—
80 - 84	271	—	—	—	1	—	80	40	150	—
85 και άνω	152	—	—	—	—	10	30	20	92	—
Δεν δήλωσαν	—	—	—	—	—	—	—	—	—	—
Άρρενες	6.000	21	61	—	290	496	4.084	774	231	43
10 - 14	557	—	—	—	—	70	313	174	—	—
15 - 19	417	—	—	—	33	160	204	—	20	—
20 - 24	387	—	10	—	45	63	252	—	10	7
25 - 29	349	—	1	—	20	31	291	—	—	6
30 - 34	360	—	10	—	30	10	291	10	—	9
35 - 39	383	10	20	—	30	21	291	10	—	1
40 - 44	328	—	10	—	30	30	231	10	10	7
45 - 49	506	—	—	—	10	30	380	50	30	6
50 - 54	615	10	—	—	10	10	490	70	20	5
55 - 59	462	—	—	—	11	10	370	40	31	—
60 - 64	324	—	—	—	10	11	251	30	20	2
65 - 69	410	—	10	—	30	10	210	130	20	—
70 - 74	461	1	—	—	20	20	270	120	30	—
75 - 79	270	—	—	—	10	10	150	80	20	—
80 - 84	111	—	—	—	1	—	60	30	20	—
85 και άνω	60	—	—	—	—	10	30	20	—	—
Δεν δήλωσαν	—	—	—	—	—	—	—	—	—	—
Θήλειες	6.642	30	21	—	278	151	2.486	1.343	2.287	46
10 - 14	424	—	—	—	—	11	243	170	—	—
15 - 19	420	—	—	—	31	78	300	—	10	1
20 - 24	545	—	1	—	117	32	390	—	—	5
25 - 29	375	10	10	—	50	—	290	10	—	5
30 - 34	446	10	10	—	—	—	380	40	—	6
35 - 39	295	—	—	—	20	10	170	60	30	5
40 - 44	543	—	—	—	50	—	171	190	130	2
45 - 49	465	—	—	—	—	—	140	151	160	14
50 - 54	596	10	—	—	—	—	160	180	241	5
55 - 59	575	—	—	—	—	—	110	231	231	3
60 - 64	342	—	—	—	—	—	21	110	211	—
65 - 69	411	—	—	—	10	—	51	90	260	—
70 - 74	531	—	—	—	—	10	20	70	431	—
75 - 79	422	—	—	—	—	10	20	31	361	—
80 - 84	160	—	—	—	—	—	20	10	130	—
85 και άνω	92	—	—	—	—	—	—	—	92	—
Δεν δήλωσαν	—	—	—	—	—	—	—	—	—	—
3.2.2 ΕΠΑΡΧΙΑ ΠΑΣΩΝ										
Αμφότερων των φύλων	1.810	50	50	10	121	183	959	264	173	—
10 - 14	100	—	—	—	—	—	80	20	—	—
15 - 19	60	—	—	—	20	30	10	—	—	—
20 - 24	153	10	—	—	21	11	111	—	—	—
25 - 29	100	10	10	—	—	10	70	—	—	—
30 - 34	181	30	20	10	40	10	71	—	—	—
35 - 39	62	—	—	—	—	10	52	—	—	—
40 - 44	123	—	—	—	—	11	52	30	30	—
45 - 49	195	—	10	—	20	11	81	51	22	—
50 - 54	185	—	10	—	10	—	92	62	11	—
55 - 59	131	—	—	—	—	30	80	11	10	—
60 - 64	150	—	—	—	—	—	120	10	20	—
65 - 69	100	—	—	—	10	10	50	10	20	—
70 - 74	150	—	—	—	—	30	60	50	10	—
75 - 79	50	—	—	—	—	—	20	10	20	—
80 - 84	40	—	—	—	—	20	10	10	—	—
85 και άνω	30	—	—	—	—	—	—	—	30	—
Δεν δήλωσαν	—	—	—	—	—	—	—	—	—	—

Πίνακας 3. Πληθυσμός ηλικίας 10 ετών και άνω, κατά φύλο, ομάδες ηλικιών και επίπεδο εκπαίδευσης (συνέχεια)

Νομοί αστικοί, ημιαστικοί δήμοι και κοινότητες, αγροτικές περιοχές πεδινές, ημιορεινές και ορεινές περιοχές

Απογραφή πληθυσμού της 5ης Απριλίου 1981. Δειγματοληπτική επεξεργασία 10%

Φύλο, ομάδες ηλικιών	Σύνολο	Επίπεδο εκπαίδευσης								
		Πτυχιούχοι Ανωτάτων Σχολών	Πτυχιούχοι Ανωτέρων Σχολών	Φοιτούν σε Ανωτέρα ή Ανωτάτη Σχολή	Απόφοιτοι Μέσης Εκπαίδευσης	Τελείωσαν τουλάχιστον την Γ' τάξη δημοτικού Σχολείου Μέσης Εκπαίδευσης	Απόφοιτοι Στοιχειώδους Εκπαίδευσης	Δεν τελείωσαν τη Στοιχειώδη Εκπαίδευση	Αγράμματοι, μη γνωρίζοντες γραφή και ανάγνωση	Δεν δήλωσαν
3.2.2 ΕΠΑΡΧΙΑ ΠΑΣΩΝ										
Άρρενες	860	30	50	10	81	123	439	94	33	—
10 - 14	60	—	—	—	—	—	50	10	—	—
15 - 19	30	—	—	—	10	10	10	—	—	—
20 - 24	23	—	—	—	1	1	21	—	—	—
25 - 29	80	10	10	—	—	10	50	—	—	—
30 - 34	131	20	20	10	30	10	41	—	—	—
35 - 39	42	—	—	—	—	—	42	—	—	—
40 - 44	13	—	—	—	—	1	12	—	—	—
45 - 49	95	—	10	—	20	11	21	21	12	—
50 - 54	85	—	10	—	10	—	42	22	1	—
55 - 59	51	—	—	—	—	20	20	11	—	—
60 - 64	80	—	—	—	—	—	70	10	—	—
65 - 69	50	—	—	—	10	10	30	—	—	—
70 - 74	70	—	—	—	—	30	20	20	—	—
75 - 79	20	—	—	—	—	—	10	—	10	—
80 - 84	20	—	—	—	—	20	—	—	—	—
85 και άνω	10	—	—	—	—	—	—	—	10	—
Δεν δήλωσαν	—	—	—	—	—	—	—	—	—	—
Θήλειες	950	20	—	—	40	60	520	170	140	—
10 - 14	40	—	—	—	—	—	30	10	—	—
15 - 19	30	—	—	—	10	20	—	—	—	—
20 - 24	130	10	—	—	20	10	90	—	—	—
25 - 29	20	—	—	—	—	—	20	—	—	—
30 - 34	50	10	—	—	10	—	30	—	—	—
35 - 39	20	—	—	—	—	10	10	—	—	—
40 - 44	110	—	—	—	—	10	40	30	30	—
45 - 49	100	—	—	—	—	—	60	30	10	—
50 - 54	100	—	—	—	—	—	50	40	10	—
55 - 59	80	—	—	—	—	10	60	—	10	—
60 - 64	70	—	—	—	—	—	50	—	20	—
65 - 69	50	—	—	—	—	—	20	10	20	—
70 - 74	80	—	—	—	—	—	40	30	10	—
75 - 79	30	—	—	—	—	—	10	10	10	—
80 - 84	20	—	—	—	—	—	10	10	—	—
85 και άνω	20	—	—	—	—	—	—	—	20	—
Δεν δήλωσαν	—	—	—	—	—	—	—	—	—	—
ΥΥ. ΑΓΡΟΤΙΚΕΣ ΠΕΡΙΟΧΕΣ ΚΑΤΩ ΤΩΝ 500										
Αμφότερων των φύλων	1.810	50	50	10	121	183	959	264	173	—
10 - 14	100	—	—	—	—	—	80	20	—	—
15 - 19	60	—	—	—	20	30	10	—	—	—
20 - 24	153	10	—	—	21	11	111	—	—	—
25 - 29	100	10	10	—	—	10	70	—	—	—
30 - 34	181	30	20	10	40	10	71	—	—	—
35 - 39	62	—	—	—	—	10	52	—	—	—
40 - 44	123	—	—	—	—	11	52	30	30	—
45 - 49	195	—	10	—	20	11	81	51	22	—
50 - 54	185	—	10	—	10	—	92	62	11	—
55 - 59	131	—	—	—	—	30	80	11	10	—
60 - 64	150	—	—	—	—	—	120	10	20	—
65 - 69	100	—	—	—	10	10	50	10	20	—
70 - 74	150	—	—	—	—	30	60	50	10	—
75 - 79	50	—	—	—	—	—	20	10	20	—
80 - 84	40	—	—	—	—	20	10	10	—	—
85 και άνω	30	—	—	—	—	—	—	—	30	—
Δεν δήλωσαν	—	—	—	—	—	—	—	—	—	—
Άρρενες	860	30	50	10	81	123	439	94	33	—
10 - 14	60	—	—	—	—	—	50	10	—	—
15 - 19	30	—	—	—	10	10	10	—	—	—
20 - 24	23	—	—	—	1	1	21	—	—	—
25 - 29	80	10	10	—	—	10	50	—	—	—
30 - 34	131	20	20	10	30	10	41	—	—	—
35 - 39	42	—	—	—	—	—	42	—	—	—
40 - 44	13	—	—	—	—	1	12	—	—	—
45 - 49	95	—	10	—	20	11	21	21	12	—
50 - 54	85	—	10	—	10	—	42	22	1	—
55 - 59	51	—	—	—	—	20	20	11	—	—
60 - 64	80	—	—	—	—	—	70	10	—	—
65 - 69	50	—	—	—	10	10	30	—	—	—
70 - 74	70	—	—	—	—	30	20	20	—	—
75 - 79	20	—	—	—	—	—	10	—	10	—
80 - 84	20	—	—	—	—	20	—	—	—	—
85 και άνω	10	—	—	—	—	—	—	—	10	—
Δεν δήλωσαν	—	—	—	—	—	—	—	—	—	—

Πίνακας 3. Πληθυσμός ηλικίας 10 ετών και άνω, κατά φύλο, ομάδες ηλικιών και επίπεδο εκπαίδευσης (συνέχεια)

Νομοί: αστικοί, ημιαστικοί δήμοι και κοινότητες, αγροτικές περιοχές, πεδινές, ημιορεινές και ορεινές περιοχές

Απογραφή πληθυσμού της 5ης Απριλίου 1981. Δειγματοληπτική επεξεργασία 10%

Φύλο, ομάδες ηλικιών	Σύνολο	Επίπεδο εκπαίδευσης								
		Πτυχιούχοι Ανωτάτων Σχολών	Πτυχιούχοι Ανωτέρων Σχολών	Φοιτούν σε Ανωτέρα ή Ανωτάτη Σχολή	Απόφοιτοι Μέσης Εκπαίδευσης	Τελείωσαν τουλάχιστον την Γ' τάξη δαξίου Σχολείου Μέσης Εκπαίδευσης	Απόφοιτοι Στοιχειώδους Εκπαίδευσης	Δεν τελείωσαν τη Στοιχειώδη Εκπαίδευση	Αγράμματοι, μη γνωρίζοντες γραφή και ανάγνωση	Δεν δήλωσαν
γγ. ΑΓΡΟΤΙΚΕΣ ΠΕΡΙΟΧΕΣ ΚΑΤΩ ΤΩΝ 500										
Θήλεις	950	20	—	—	40	60	520	170	140	—
10 - 14	40	—	—	—	—	—	30	10	—	—
15 - 19	30	—	—	—	10	20	—	—	—	—
20 - 24	130	10	—	—	20	10	90	—	—	—
25 - 29	20	—	—	—	—	—	20	—	—	—
30 - 34	50	10	—	—	10	—	30	—	—	—
35 - 39	20	—	—	—	—	10	10	—	—	—
40 - 44	110	—	—	—	—	10	40	30	30	—
45 - 49	100	—	—	—	—	—	60	30	10	—
50 - 54	100	—	—	—	—	—	50	40	10	—
55 - 59	80	—	—	—	—	10	60	—	10	—
60 - 64	70	—	—	—	—	—	50	—	20	—
65 - 69	50	—	—	—	—	—	20	10	20	—
70 - 74	80	—	—	—	—	—	40	30	10	—
75 - 79	30	—	—	—	—	—	10	10	10	—
80 - 84	20	—	—	—	—	—	10	10	—	—
85 και άνω	20	—	—	—	—	—	—	—	20	—
Δεν δήλωσαν	—	—	—	—	—	—	—	—	—	—
Υ1. ΠΕΔΙΝΕΣ ΠΕΡΙΟΧΕΣ										
Αμφότερων των φύλων	1.810	50	50	10	121	183	959	264	173	—
10 - 14	100	—	—	—	—	—	80	20	—	—
15 - 19	60	—	—	—	20	30	10	—	—	—
20 - 24	153	10	—	—	21	11	111	—	—	—
25 - 29	100	10	10	—	—	10	70	—	—	—
30 - 34	181	30	20	10	40	10	71	—	—	—
35 - 39	62	—	—	—	—	10	52	—	—	—
40 - 44	123	—	—	—	—	11	52	30	30	—
45 - 49	195	—	10	—	20	11	81	51	22	—
50 - 54	185	—	10	—	10	—	92	62	11	—
55 - 59	131	—	—	—	—	30	80	11	10	—
60 - 64	150	—	—	—	—	—	120	10	20	—
65 - 69	100	—	—	—	10	10	50	10	20	—
70 - 74	150	—	—	—	—	30	60	50	10	—
75 - 79	50	—	—	—	—	—	20	10	20	—
80 - 84	40	—	—	—	—	20	10	10	—	—
85 και άνω	30	—	—	—	—	—	—	—	30	—
Δεν δήλωσαν	—	—	—	—	—	—	—	—	—	—
Άρρενες	860	30	50	10	81	123	439	94	33	—
10 - 14	60	—	—	—	—	—	50	10	—	—
15 - 19	30	—	—	—	10	10	10	—	—	—
20 - 24	23	—	—	—	1	1	21	—	—	—
25 - 29	80	10	10	—	—	10	50	—	—	—
30 - 34	131	20	20	10	30	10	41	—	—	—
35 - 39	42	—	—	—	—	—	42	—	—	—
40 - 44	13	—	—	—	—	1	12	—	—	—
45 - 49	95	—	10	—	20	11	21	21	12	—
50 - 54	85	—	10	—	10	—	42	22	1	—
55 - 59	51	—	—	—	—	20	20	11	—	—
60 - 64	80	—	—	—	—	—	70	10	—	—
65 - 69	50	—	—	—	10	10	30	—	—	—
70 - 74	70	—	—	—	—	30	20	20	—	—
75 - 79	20	—	—	—	—	—	10	—	10	—
80 - 84	20	—	—	—	—	20	—	—	—	—
85 και άνω	10	—	—	—	—	—	—	—	10	—
Δεν δήλωσαν	—	—	—	—	—	—	—	—	—	—
Θήλεις	950	20	—	—	40	60	520	170	140	—
10 - 14	40	—	—	—	—	—	30	10	—	—
15 - 19	30	—	—	—	10	20	—	—	—	—
20 - 24	130	10	—	—	20	10	90	—	—	—
25 - 29	20	—	—	—	—	—	20	—	—	—
30 - 34	50	10	—	—	10	—	30	—	—	—
35 - 39	20	—	—	—	—	10	10	—	—	—
40 - 44	110	—	—	—	—	10	40	30	30	—
45 - 49	100	—	—	—	—	—	60	30	10	—
50 - 54	100	—	—	—	—	—	50	40	10	—
55 - 59	80	—	—	—	—	10	60	—	10	—
60 - 64	70	—	—	—	—	—	50	—	20	—
65 - 69	50	—	—	—	—	—	20	10	20	—
70 - 74	80	—	—	—	—	—	40	30	10	—
75 - 79	30	—	—	—	—	—	10	10	10	—
80 - 84	20	—	—	—	—	—	10	10	—	—
85 και άνω	20	—	—	—	—	—	—	—	20	—
Δεν δήλωσαν	—	—	—	—	—	—	—	—	—	—

Πίνακας 3. Πληθυσμός ηλικίας 10 ετών και άνω, κατά φύλο, ομάδες ηλικιών και επίπεδο εκπαίδευσης (συνέχεια)

Νομοί αστικοί, ημιαστικοί δήμοι και κοινότητες, αγροτικές περιοχές, πεδινές, ημιορεινές και ορεινές περιοχές

Απογραφή πληθυσμού της 5ης Απριλίου 1981. Δειγματοληπτική επεξεργασία 10%


Φύλο, ομάδες ηλικιών	Σύνολο	Επίπεδο εκπαίδευσης								
		Πτυχιούχοι Ανωτάτων Σχολών	Πτυχιούχοι Ανωτέρων Σχολών	Φοιτούν σε Ανωτέρα ή Ανωτάτη Σχολή	Απόφοιτοι Μέσης Εκπαίδευσης	Τελείωσαν τουλάχιστον την Γ' τάξη διαξίου Σχολείου Μέσης Εκπαίδευσης	Απόφοιτοι Στοιχειώδους Εκπαίδευσης	Δεν τελείωσαν τη Στοιχειώδη Εκπαίδευση	Αγράμματοι, μη γνωρίζοντες γραφή και ανάγνωση	Δεν δήλωσαν
3.3 ΝΟΜΟΣ ΚΕΦΑΛΛΗΝΙΑΣ										
Σύνολο	26.534	598	364	120	2.739	2.644	12.210	5.281	2.505	73
3.3.1 ΕΠΑΡΧΙΑ ΙΘΑΚΗΣ										
Αμφότερων των φύλων	2.855	45	4	4	231	296	1.402	653	210	10
10 - 14	126	—	—	—	—	20	95	11	—	—
15 - 19	202	—	—	—	50	108	44	—	—	—
20 - 24	235	1	—	—	75	33	124	1	—	1
25 - 29	242	40	1	2	40	52	106	—	—	1
30 - 34	117	1	—	1	2	10	103	—	—	—
35 - 39	106	—	—	1	11	1	61	20	10	2
40 - 44	133	—	2	—	10	—	70	51	—	—
45 - 49	185	—	—	—	10	—	154	20	—	1
50 - 54	205	1	—	—	2	10	82	80	30	—
55 - 59	244	1	—	—	10	12	91	90	40	—
60 - 64	303	—	1	—	21	10	150	80	40	1
65 - 69	190	—	—	—	—	20	70	90	10	—
70 - 74	291	1	—	—	—	20	160	80	30	—
75 - 79	152	—	—	—	—	—	62	60	30	—
80 - 84	80	—	—	—	—	—	10	50	20	—
85 και άνω	40	—	—	—	—	—	20	20	—	—
Δεν δήλωσαν	4	—	—	—	—	—	—	—	—	4
Άρρενες	1.188	15	2	1	58	165	608	262	70	7
10 - 14	65	—	—	—	—	10	55	—	—	—
15 - 19	72	—	—	—	—	48	24	—	—	—
20 - 24	52	1	—	—	14	13	23	1	—	—
25 - 29	109	10	1	1	10	42	45	—	—	—
30 - 34	54	1	—	—	2	10	41	—	—	—
35 - 39	44	—	—	—	11	1	11	10	10	1
40 - 44	32	—	1	—	—	—	20	11	—	—
45 - 49	105	—	—	—	10	—	84	10	—	1
50 - 54	74	1	—	—	1	—	32	30	10	—
55 - 59	103	1	—	—	—	11	41	30	20	—
60 - 64	91	—	—	—	10	—	50	30	—	1
65 - 69	120	—	—	—	—	10	60	50	—	—
70 - 74	151	1	—	—	—	20	80	30	20	—
75 - 79	52	—	—	—	—	—	32	20	—	—
80 - 84	40	—	—	—	—	—	10	20	10	—
85 και άνω	20	—	—	—	—	—	20	—	—	—
Δεν δήλωσαν	4	—	—	—	—	—	—	—	—	4
Θήλειες	1.667	30	2	3	173	131	794	391	140	3
10 - 14	61	—	—	—	—	10	40	11	—	—
15 - 19	130	—	—	—	50	60	20	—	—	—
20 - 24	183	—	—	—	61	20	101	—	—	1
25 - 29	133	30	—	1	30	10	61	—	—	1
30 - 34	63	—	—	1	—	—	62	—	—	—
35 - 39	62	—	—	1	—	—	50	10	—	1
40 - 44	101	—	1	—	10	—	50	40	—	—
45 - 49	80	—	—	—	—	—	70	10	—	—
50 - 54	131	—	—	—	1	10	50	50	20	—
55 - 59	141	—	—	—	10	1	50	60	20	—
60 - 64	212	—	1	—	11	10	100	50	40	—
65 - 69	70	—	—	—	—	10	10	40	10	—
70 - 74	140	—	—	—	—	—	80	50	10	—
75 - 79	100	—	—	—	—	—	30	40	30	—
80 - 84	40	—	—	—	—	—	30	10	—	—
85 και άνω	20	—	—	—	—	—	20	—	—	—
Δεν δήλωσαν	—	—	—	—	—	—	—	—	—	—
γ. ΑΓΡΟΤΙΚΕΣ ΠΕΡΙΟΧΕΣ (ΣΥΝΟΛΟ)										
Αμφότερων των φύλων	2.855	45	4	4	231	296	1.402	653	210	10
10 - 14	126	—	—	—	—	20	95	11	—	—
15 - 19	202	—	—	—	50	108	44	—	—	—
20 - 24	235	1	—	—	75	33	124	1	—	1
25 - 29	242	40	1	2	40	52	106	—	—	1
30 - 34	117	1	—	1	2	10	103	—	—	—
35 - 39	106	—	—	1	11	1	61	20	10	2
40 - 44	133	—	2	—	10	—	70	51	—	—
45 - 49	185	—	—	—	10	—	154	20	—	1
50 - 54	205	1	—	—	2	10	82	80	30	—
55 - 59	244	1	—	—	10	12	91	90	40	—
60 - 64	303	—	1	—	21	10	150	80	40	1
65 - 69	190	—	—	—	—	20	70	90	10	—
70 - 74	291	1	—	—	—	20	160	80	30	—
75 - 79	152	—	—	—	—	—	62	60	30	—
80 - 84	80	—	—	—	—	—	10	50	20	—
85 και άνω	40	—	—	—	—	—	20	20	—	—
Δεν δήλωσαν	4	—	—	—	—	—	—	—	—	4

Πίνακας 3. Πληθυσμός ηλικίας 10 ετών και άνω, κατά φύλο, ομάδες ηλικιών και επίπεδο εκπαίδευσης (συνέχεια)

Νομοί: αστικοί, ημιαστικοί δήμοι και κοινότητες, αγροτικές περιοχές, πεδινές, ημιορεινές και ορεινές περιοχές

Απογραφή πληθυσμού της 5ης Απριλίου 1981. Δειγματοληπτική επεξεργασία 10%

Φύλο, ομάδες ηλικιών	Σύνολο	Επίπεδο εκπαίδευσης								
		Πτυχιούχοι Ανωτάτων Σχολών	Πτυχιούχοι Ανωτέρων Σχολών	Φοιτούν σε Ανωτέρα ή Ανωτάτη Σχολή	Απόφοιτοι Μέσης Εκπαίδευσης	Τελείωσαν τουλάχιστον την Γ' τάξη σταξίου Σχολείου Μέσης Εκπαίδευσης	Απόφοιτοι Στοιχειώδους Εκπαίδευσης	Δεν τελείωσαν τη Στοιχειώδη Εκπαίδευση	Αγράμματοι, μη γνωρίζοντες γραφή και ανάγνωση	Δεν δήλωσαν
γ. ΑΓΡΟΤΙΚΕΣ ΠΕΡΙΟΧΕΣ (ΣΥΝΟΛΟ)										
Άρρενες	1.188	15	2	1	58	165	608	262	70	7
10 - 14	65	—	—	—	—	10	55	—	—	—
15 - 19	72	—	—	—	—	48	24	—	—	—
20 - 24	52	1	—	—	14	13	23	1	—	—
25 - 29	109	10	1	1	10	42	45	—	—	—
30 - 34	54	1	—	—	2	10	41	—	—	—
35 - 39	44	—	—	—	11	1	11	10	10	1
40 - 44	32	—	1	—	—	—	20	11	—	—
45 - 49	105	—	—	—	10	—	84	10	—	1
50 - 54	74	1	—	—	1	—	32	30	10	—
55 - 59	103	1	—	—	—	11	41	30	20	—
60 - 64	91	—	—	—	10	—	50	30	—	1
65 - 69	120	—	—	—	—	10	60	50	—	—
70 - 74	151	1	—	—	—	20	80	30	20	—
75 - 79	52	—	—	—	—	—	32	20	—	—
80 - 84	40	—	—	—	—	—	10	20	10	—
85 και άνω	20	—	—	—	—	—	—	20	—	—
Δεν δήλωσαν	4	—	—	—	—	—	—	—	—	4
Θήλειες	1.667	30	2	3	173	131	794	391	140	3
10 - 14	61	—	—	—	—	10	40	11	—	—
15 - 19	130	—	—	—	50	60	20	—	—	—
20 - 24	183	—	—	—	61	20	101	—	—	1
25 - 29	133	30	—	1	30	10	61	—	—	1
30 - 34	63	—	—	1	—	—	62	—	—	—
35 - 39	62	—	—	1	—	—	50	10	—	1
40 - 44	101	—	1	—	10	—	50	40	—	—
45 - 49	80	—	—	—	—	—	70	10	—	—
50 - 54	131	—	—	—	1	10	50	50	20	—
55 - 59	141	—	—	—	10	1	50	60	20	—
60 - 64	212	—	1	—	11	10	100	50	40	—
65 - 69	70	—	—	—	—	10	10	40	10	—
70 - 74	140	—	—	—	—	—	80	50	10	—
75 - 79	100	—	—	—	—	—	30	40	30	—
80 - 84	40	—	—	—	—	—	—	30	10	—
85 και άνω	20	—	—	—	—	—	—	20	—	—
Δεν δήλωσαν	—	—	—	—	—	—	—	—	—	—
γα. ΑΓΡΟΤΙΚΕΣ ΠΕΡΙΟΧΕΣ 1.000 - 1.999										
Αμφότερων των φύλων	1.740	24	3	—	170	224	817	392	100	10
10 - 14	96	—	—	—	—	20	65	11	—	—
15 - 19	121	—	—	—	40	68	13	—	—	—
20 - 24	177	—	—	—	54	21	101	—	—	1
25 - 29	150	20	1	—	30	42	56	—	—	1
30 - 34	66	1	—	—	2	10	53	—	—	—
35 - 39	75	—	—	—	11	1	41	10	10	2
40 - 44	82	—	1	—	10	—	30	41	—	—
45 - 49	105	—	—	—	10	—	94	—	—	1
50 - 54	115	1	—	—	2	10	32	50	20	—
55 - 59	144	1	—	—	—	2	41	70	30	—
60 - 64	193	—	1	—	11	10	100	60	10	1
65 - 69	130	—	—	—	—	20	40	70	—	—
70 - 74	161	1	—	—	—	20	90	30	20	—
75 - 79	101	—	—	—	—	—	51	40	10	—
80 - 84	—	—	—	—	—	—	—	—	—	—
85 και άνω	20	—	—	—	—	—	—	10	—	—
Δεν δήλωσαν	4	—	—	—	—	—	—	—	—	4
Άρρενες	697	14	2	—	37	133	303	151	50	7
10 - 14	45	—	—	—	—	10	35	—	—	—
15 - 19	51	—	—	—	—	48	3	—	—	—
20 - 24	14	—	—	—	3	1	10	—	—	—
25 - 29	78	10	1	—	10	32	25	—	—	—
30 - 34	44	1	—	—	2	10	31	—	—	—
35 - 39	24	—	—	—	11	1	1	—	10	1
40 - 44	22	—	1	—	—	—	10	11	—	—
45 - 49	55	—	—	—	10	—	44	—	—	1
50 - 54	44	1	—	—	1	—	12	20	10	—
55 - 59	73	1	—	—	—	1	31	20	20	—
60 - 64	41	—	—	—	—	—	10	30	—	1
65 - 69	80	—	—	—	—	10	30	40	—	—
70 - 74	71	1	—	—	—	20	30	10	10	—
75 - 79	41	—	—	—	—	—	31	10	—	—
80 - 84	—	—	—	—	—	—	—	—	—	—
85 και άνω	10	—	—	—	—	—	—	10	—	—
Δεν δήλωσαν	4	—	—	—	—	—	—	—	—	4



Πίνακας 3. Πληθυσμός ηλικίας 10 ετών και άνω, κατά φύλο, ομάδες ηλικιών και επίπεδο εκπαίδευσης (συνέχεια)

Νομοί: αστικοί, ημιαστικοί δήμοι και κοινότητες, αγροτικές περιοχές: πεδινές, ημιορεινές και ορεινές περιοχές


Απογραφή πληθυσμού της 5ης Απριλίου 1981. Δειγματοληπτική επεξεργασία 10%

Φύλο, ομάδες ηλικιών	Σύνολο	Επίπεδο εκπαίδευσης								
		Πτυχιούχοι Ανωτάτων Σχολών	Πτυχιούχοι Ανωτέρων Σχολών	Φοιτούν σε Ανωτέρα ή Ανωτάτη Σχολή	Απόφοιτοι Μέσης Εκπαίδευσης	Τελείωσαν τουλάχιστον την Γ' τάξη σταξίου Σχολείου Μέσης Εκπαίδευσης	Απόφοιτοι Στοιχειώδους Εκπαίδευσης	Δεν τελείωσαν τη Στοιχειώδη Εκπαίδευση	Αγράμματοι, μη γνωρίζοντες γραφή και ανάγνωση	Δεν δήλωσαν
γα. ΑΓΡΟΤΙΚΕΣ ΠΕΡΙΟΧΕΣ 1.000 - 1.999										
Θήλεις	1.043	10	1	—	133	91	514	241	50	3
10 - 14	51	—	—	—	—	10	30	11	—	—
15 - 19	70	—	—	—	40	20	10	—	—	—
20 - 24	163	—	—	—	51	20	91	—	—	1
25 - 29	72	10	—	—	20	10	31	—	—	1
30 - 34	22	—	—	—	—	—	22	—	—	—
35 - 39	51	—	—	—	—	—	40	10	—	—
40 - 44	60	—	—	—	10	—	20	30	—	—
45 - 49	50	—	—	—	—	—	50	—	—	—
50 - 54	71	—	—	—	1	10	20	30	10	—
55 - 59	71	—	—	—	—	1	10	50	10	—
60 - 64	152	—	1	—	11	10	90	30	10	—
65 - 69	50	—	—	—	—	10	10	30	—	—
70 - 74	90	—	—	—	—	—	60	20	10	—
75 - 79	60	—	—	—	—	—	20	30	10	—
80 - 84	—	—	—	—	—	—	—	—	—	—
85 και άνω	10	—	—	—	—	—	10	—	—	—
Δεν δήλωσαν	—	—	—	—	—	—	—	—	—	—
γγ. ΑΓΡΟΤΙΚΕΣ ΠΕΡΙΟΧΕΣ ΚΑΤΩ ΤΩΝ 500										
Αμφότερων των φύλων	1.115	21	1	4	61	72	585	261	110	—
10 - 14	30	—	—	—	—	—	30	—	—	—
15 - 19	81	—	—	—	10	40	31	—	—	—
20 - 24	58	1	—	—	21	12	23	1	—	—
25 - 29	92	20	—	2	10	10	50	—	—	—
30 - 34	51	—	—	1	—	—	50	—	—	—
35 - 39	31	—	—	1	—	—	20	10	—	—
40 - 44	51	—	1	—	—	—	40	10	—	—
45 - 49	80	—	—	—	—	—	60	20	—	—
50 - 54	90	—	—	—	—	—	50	30	10	—
55 - 59	100	—	—	—	10	10	50	20	10	—
60 - 64	110	—	—	—	10	—	50	20	30	—
65 - 69	60	—	—	—	—	—	30	20	10	—
70 - 74	130	—	—	—	—	—	70	50	10	—
75 - 79	51	—	—	—	—	—	11	20	20	—
80 - 84	80	—	—	—	—	—	10	50	20	—
85 και άνω	20	—	—	—	—	—	10	10	—	—
Δεν δήλωσαν	—	—	—	—	—	—	—	—	—	—
Άρρενες	491	1	—	1	21	32	305	111	20	—
10 - 14	20	—	—	—	—	—	20	—	—	—
15 - 19	21	—	—	—	—	—	21	—	—	—
20 - 24	38	1	—	—	11	12	13	1	—	—
25 - 29	31	—	—	1	—	10	20	—	—	—
30 - 34	10	—	—	—	—	—	10	—	—	—
35 - 39	20	—	—	—	—	—	10	10	—	—
40 - 44	10	—	—	—	—	—	10	—	—	—
45 - 49	50	—	—	—	—	—	40	10	—	—
50 - 54	30	—	—	—	—	—	20	10	—	—
55 - 59	30	—	—	—	—	10	10	10	—	—
60 - 64	50	—	—	—	10	—	40	—	—	—
65 - 69	40	—	—	—	—	—	30	10	—	—
70 - 74	80	—	—	—	—	—	50	20	10	—
75 - 79	11	—	—	—	—	—	1	10	—	—
80 - 84	40	—	—	—	—	—	10	20	10	—
85 και άνω	10	—	—	—	—	—	—	10	—	—
Δεν δήλωσαν	—	—	—	—	—	—	—	—	—	—
Θήλεις	624	20	1	3	40	40	280	150	90	—
10 - 14	10	—	—	—	—	—	10	—	—	—
15 - 19	60	—	—	—	10	40	10	—	—	—
20 - 24	20	—	—	—	10	—	10	—	—	—
25 - 29	61	20	—	1	10	—	30	—	—	—
30 - 34	41	—	—	1	—	—	40	—	—	—
35 - 39	11	—	—	1	—	—	10	—	—	—
40 - 44	41	—	1	—	—	—	30	10	—	—
45 - 49	30	—	—	—	—	—	20	10	—	—
50 - 54	60	—	—	—	—	—	30	20	10	—
55 - 59	70	—	—	—	10	—	40	10	10	—
60 - 64	60	—	—	—	—	—	10	20	30	—
65 - 69	20	—	—	—	—	—	—	10	10	—
70 - 74	50	—	—	—	—	—	20	30	—	—
75 - 79	40	—	—	—	—	—	10	10	20	—
80 - 84	40	—	—	—	—	—	—	30	10	—
85 και άνω	10	—	—	—	—	—	10	—	—	—
Δεν δήλωσαν	—	—	—	—	—	—	—	—	—	—



Πίνακας 3. Πληθυσμός ηλικίας 10 ετών και άνω, κατά φύλο, ομάδες ηλικιών και επίπεδο εκπαίδευσης (συνέχεια)
Νομοί αστικοί, ημιαστικοί δήμοι και κοινότητες, αγροτικές περιοχές πεδινές, ημιορεινές και ορεινές περιοχές
Απογραφή πληθυσμού της 5ης Απριλίου 1981. Δειγματοληπτική επεξεργασία 10%

Φύλο, ομάδες ηλικιών	Σύνολο	Επίπεδο εκπαίδευσης								
		Πτυχιούχοι Ανωτάτων Σχολών	Πτυχιούχοι Ανωτέρων Σχολών	Φοιτούν σε Ανωτέρα ή Ανωτάτη Σχολή	Απόφοιτοι Μέσης Εκπαίδευσης	Τελείωσαν τουλάχιστον την Γ' τάξη β'αξίου Σχολείου Μέσης Εκπαίδευσης	Απόφοιτοι Στοιχειώδους Εκπαίδευσης	Δεν τελείωσαν τη Στοιχειώδη Εκπαίδευση	Αγράμματοι, μη γνωρίζοντες γραφή και ανάγνωση	Δεν δήλωσαν
Υ2. ΗΜΙΟΡΕΙΝΕΣ ΠΕΡΙΟΧΕΣ										
Αμφότερων των φύλων	2.765	45	4	4	221	296	1.342	643	200	10
10 - 14	116	—	—	—	—	20	85	11	—	—
15 - 19	202	—	—	—	50	108	44	—	—	—
20 - 24	225	1	—	—	65	33	124	1	—	1
25 - 29	242	40	1	2	40	52	106	—	—	1
30 - 34	107	1	—	1	2	10	93	—	—	—
35 - 39	106	—	—	1	11	1	61	20	10	2
40 - 44	123	—	2	—	10	—	60	51	—	—
45 - 49	175	—	—	—	10	—	144	20	—	1
50 - 54	195	1	—	—	2	10	72	80	30	—
55 - 59	234	1	—	—	10	12	81	90	40	—
60 - 64	293	—	1	—	21	10	150	80	30	1
65 - 69	190	—	—	—	—	20	70	90	10	—
70 - 74	281	1	—	—	—	20	160	70	30	—
75 - 79	152	—	—	—	—	—	62	60	30	—
80 - 84	80	—	—	—	—	—	10	50	20	—
85 και άνω	40	—	—	—	—	—	20	20	—	—
Δεν δήλωσαν	4	—	—	—	—	—	—	—	—	4
Άρρενες	1.148	15	2	1	58	165	578	252	70	7
10 - 14	55	—	—	—	—	10	45	—	—	—
15 - 19	72	—	—	—	—	48	24	—	—	—
20 - 24	52	1	—	—	14	13	23	1	—	—
25 - 29	109	10	1	1	10	42	45	—	—	—
30 - 34	54	1	—	—	2	10	41	—	—	—
35 - 39	44	—	—	—	11	1	11	10	10	1
40 - 44	32	—	1	—	—	—	20	11	—	—
45 - 49	95	—	—	—	10	—	74	10	—	1
50 - 54	64	1	—	—	1	—	22	30	10	—
55 - 59	103	1	—	—	—	11	41	30	20	—
60 - 64	91	—	—	—	10	—	50	30	—	1
65 - 69	120	—	—	—	—	10	60	50	—	—
70 - 74	141	1	—	—	—	20	80	20	20	—
75 - 79	52	—	—	—	—	—	32	20	—	—
80 - 84	40	—	—	—	—	—	10	20	10	—
85 και άνω	20	—	—	—	—	—	—	20	—	—
Δεν δήλωσαν	4	—	—	—	—	—	—	—	—	4
Θήλειες	1.617	30	2	3	163	131	764	391	130	3
10 - 14	61	—	—	—	—	10	40	11	—	—
15 - 19	130	—	—	—	50	60	20	—	—	—
20 - 24	173	—	—	—	51	20	101	—	—	1
25 - 29	133	30	—	1	30	10	61	—	—	1
30 - 34	53	—	—	1	—	—	52	—	—	—
35 - 39	62	—	—	1	—	—	50	10	—	1
40 - 44	91	—	1	—	10	—	40	40	—	—
45 - 49	80	—	—	—	—	—	70	10	—	—
50 - 54	131	—	—	—	1	10	50	50	20	—
55 - 59	131	—	—	—	10	1	40	60	20	—
60 - 64	202	—	1	—	11	10	100	50	30	—
65 - 69	70	—	—	—	—	10	10	40	10	—
70 - 74	140	—	—	—	—	—	80	50	10	—
75 - 79	100	—	—	—	—	—	30	40	30	—
80 - 84	40	—	—	—	—	—	—	30	10	—
85 και άνω	20	—	—	—	—	—	20	—	—	—
Δεν δήλωσαν	—	—	—	—	—	—	—	—	—	—
Υ3. ΟΡΕΙΝΕΣ ΠΕΡΙΟΧΕΣ										
Αμφότερων των φύλων	90	—	—	—	10	—	60	10	10	—
10 - 14	10	—	—	—	—	—	10	—	—	—
15 - 19	—	—	—	—	—	—	—	—	—	—
20 - 24	10	—	—	—	10	—	—	—	—	—
25 - 29	—	—	—	—	—	—	—	—	—	—
30 - 34	10	—	—	—	—	—	10	—	—	—
35 - 39	—	—	—	—	—	—	—	—	—	—
40 - 44	10	—	—	—	—	—	10	—	—	—
45 - 49	10	—	—	—	—	—	10	—	—	—
50 - 54	10	—	—	—	—	—	10	—	—	—
55 - 59	10	—	—	—	—	—	10	—	—	—
60 - 64	10	—	—	—	—	—	—	—	—	—
65 - 69	—	—	—	—	—	—	—	—	—	—
70 - 74	10	—	—	—	—	—	—	10	—	—
75 - 79	—	—	—	—	—	—	—	—	—	—
80 - 84	—	—	—	—	—	—	—	—	—	—
85 και άνω	—	—	—	—	—	—	—	—	—	—
Δεν δήλωσαν	—	—	—	—	—	—	—	—	—	—



Πίνακας 3. Πληθυσμός ηλικίας 10 ετών και άνω, κατά φύλο, ομάδες ηλικιών και επίπεδο εκπαίδευσης (συνέχεια)

Νομοί αστικοί, ημιαστικοί δήμοι και κοινότητες, αγροτικές περιοχές πεδινές, ημιορεινές και ορεινές περιοχές

Απογραφή πληθυσμού της 5ης Απριλίου 1981. Δειγματοληπτική επεξεργασία 10%

Φύλο, ομάδες ηλικιών	Σύνολο	Επίπεδο εκπαίδευσης								
		Πτυχιούχοι Ανωτάτων Σχολών	Πτυχιούχοι Ανωτέρων Σχολών	Φοιτούν σε Ανωτέρα ή Ανωτάτη Σχολή	Απόφοιτοι Μέσης Εκπαίδευσης	Τελείωσαν τουλάχιστον την Γ τάξη σταθίου Σχολείου Μέσης Εκπαίδευσης	Απόφοιτοι Στοιχειώδους Εκπαίδευσης	Δεν τελείωσαν τη Στοιχειώδη Εκπαίδευση	Αγράμματοι, μη γνωρίζοντες γραφή και ανάγνωση	Δεν δήλωσαν
Υ3. ΟΡΕΙΝΕΣ ΠΕΡΙΟΧΕΣ										
Άρρενες	40	—	—	—	—	—	30	10	—	—
10 - 14	10	—	—	—	—	—	10	—	—	—
15 - 19	—	—	—	—	—	—	—	—	—	—
20 - 24	—	—	—	—	—	—	—	—	—	—
25 - 29	—	—	—	—	—	—	—	—	—	—
30 - 34	—	—	—	—	—	—	—	—	—	—
35 - 39	—	—	—	—	—	—	—	—	—	—
40 - 44	—	—	—	—	—	—	—	—	—	—
45 - 49	10	—	—	—	—	—	10	—	—	—
50 - 54	10	—	—	—	—	—	10	—	—	—
55 - 59	—	—	—	—	—	—	—	—	—	—
60 - 64	—	—	—	—	—	—	—	—	—	—
65 - 69	—	—	—	—	—	—	—	—	—	—
70 - 74	10	—	—	—	—	—	—	10	—	—
75 - 79	—	—	—	—	—	—	—	—	—	—
80 - 84	—	—	—	—	—	—	—	—	—	—
85 και άνω	—	—	—	—	—	—	—	—	—	—
Δεν δήλωσαν	—	—	—	—	—	—	—	—	—	—
Θήλειες	50	—	—	—	—	10	—	—	10	—
10 - 14	—	—	—	—	—	—	—	—	—	—
15 - 19	—	—	—	—	—	—	—	—	—	—
20 - 24	10	—	—	—	—	10	—	—	—	—
25 - 29	—	—	—	—	—	—	—	—	—	—
30 - 34	10	—	—	—	—	—	10	—	—	—
35 - 39	—	—	—	—	—	—	—	—	—	—
40 - 44	10	—	—	—	—	—	10	—	—	—
45 - 49	—	—	—	—	—	—	—	—	—	—
50 - 54	—	—	—	—	—	—	—	—	—	—
55 - 59	10	—	—	—	—	—	10	—	—	—
60 - 64	10	—	—	—	—	—	—	—	10	—
65 - 69	—	—	—	—	—	—	—	—	—	—
70 - 74	—	—	—	—	—	—	—	—	—	—
75 - 79	—	—	—	—	—	—	—	—	—	—
80 - 84	—	—	—	—	—	—	—	—	—	—
85 και άνω	—	—	—	—	—	—	—	—	—	—
Δεν δήλωσαν	—	—	—	—	—	—	—	—	—	—
3.3.2 ΕΠΑΡΧΙΑ ΚΡΑΝΑΙΔΣ										
Αμφότερων των φύλων	13.452	278	196	106	1.740	1.151	6.389	2.357	1.192	43
10 - 14	1.263	—	—	—	—	110	828	314	1	10
15 - 19	944	—	—	42	105	389	377	10	—	21
20 - 24	781	11	44	64	168	76	416	2	—	—
25 - 29	876	74	20	—	207	126	416	21	12	—
30 - 34	787	31	21	—	223	62	427	12	11	—
35 - 39	533	11	20	—	101	51	317	11	21	1
40 - 44	942	32	31	—	210	23	504	132	10	—
45 - 49	1.073	15	10	—	170	50	624	163	41	—
50 - 54	1.132	21	30	—	163	31	555	218	113	1
55 - 59	996	21	—	—	132	53	454	264	62	10
60 - 64	873	12	10	—	102	41	472	165	71	—
65 - 69	944	20	—	—	61	60	300	322	181	—
70 - 74	969	20	—	—	54	52	340	305	198	—
75 - 79	649	10	10	—	31	12	200	222	164	—
80 - 84	455	—	—	—	12	14	102	131	196	—
85 και άνω	235	—	—	—	1	1	57	65	111	—
Δεν δήλωσαν	—	—	—	—	—	—	—	—	—	—
Άρρενες	6.291	223	114	86	803	574	3.165	991	323	12
10 - 14	658	—	—	—	—	30	425	192	1	10
15 - 19	442	—	—	42	54	174	162	10	—	—
20 - 24	370	11	23	44	83	36	172	1	—	—
25 - 29	368	52	—	—	45	74	196	1	—	—
30 - 34	313	21	20	—	83	21	155	12	1	—
35 - 39	228	1	20	—	21	31	143	1	10	1
40 - 44	399	31	11	—	110	10	216	21	—	—
45 - 49	575	15	10	—	110	30	337	62	11	—
50 - 54	533	20	20	—	62	20	324	55	31	1
55 - 59	516	20	—	—	100	52	201	102	41	—
60 - 64	446	12	10	—	41	11	281	71	20	—
65 - 69	487	20	—	—	31	50	194	121	71	—
70 - 74	458	10	—	—	41	21	174	150	62	—
75 - 79	255	10	—	—	20	1	106	96	22	—
80 - 84	135	—	—	—	1	13	45	55	21	—
85 και άνω	108	—	—	—	1	—	34	41	32	—
Δεν δήλωσαν	—	—	—	—	—	—	—	—	—	—

Πίνακας 3. Πληθυσμός ηλικίας 10 ετών και άνω, κατά φύλο, ομάδες ηλικιών και επίπεδο εκπαίδευσης (συνέχεια)

Νομοί: αστικοί, ημιαστικοί δήμοι και κοινότητες, αγροτικές περιοχές: πεδινές, ημιορεινές και ορεινές περιοχές

Απογραφή πληθυσμού της 5ης Απριλίου 1981. Δειγματοληπτική επεξεργασία 10%

Φύλο, ομάδες ηλικιών	Σύνολο	Επίπεδο εκπαίδευσης								
		Πτυχιούχοι Ανωτάτων Σχολών	Πτυχιούχοι Ανωτέρων Σχολών	Φοιτούν σε Ανωτέρα ή Ανωτάτη Σχολή	Απόφοιτοι Μέσης Εκπαίδευσης	Τελείωσαν τουλάχιστον την Γ' τάξη δημοτικού Σχολείου Μέσης Εκπαίδευσης	Απόφοιτοι Στοιχειώδους Εκπαίδευσης	Δεν τελείωσαν τη Στοιχειώδη Εκπαίδευση	Αγράμματοι, μη γνωρίζοντες γραφή και ανάγνωση	Δεν δήλωσαν
3.3.2 ΕΠΑΡΧΙΑ ΚΡΑΝΑΙΑΣ										
Θήκες	7.161	55	82	20	937	577	3.224	1.366	869	31
10 - 14	605	—	—	—	—	80	403	122	—	—
15 - 19	502	—	—	—	51	215	215	—	—	21
20 - 24	411	—	21	20	85	40	244	1	—	—
25 - 29	508	22	20	—	162	52	220	20	12	—
30 - 34	474	10	1	—	140	41	272	—	10	—
35 - 39	305	10	—	—	80	20	174	10	11	—
40 - 44	543	1	20	—	100	13	288	111	10	—
45 - 49	498	—	—	—	60	20	287	101	30	—
50 - 54	599	1	10	—	101	11	231	163	82	—
55 - 59	480	1	—	—	32	1	253	162	21	10
60 - 64	427	—	—	—	61	30	191	94	51	—
65 - 69	457	—	—	—	30	10	106	201	110	—
70 - 74	511	10	—	—	13	31	166	155	136	—
75 - 79	394	—	10	—	11	11	94	126	142	—
80 - 84	320	—	—	—	11	1	57	76	175	—
85 και άνω	127	—	—	—	—	1	23	24	79	—
Δεν δήλωσαν	—	—	—	—	—	—	—	—	—	—
β. ΗΜΙΑΣΤΙΚΕΣ ΠΕΡΙΟΧΕΣ										
ΔΗΜΟΣ ΑΡΓΟΣΤΟΛΙΟΥ										
Αμφότερων των φύλων	6.441	217	93	76	1.174	563	3.094	765	426	33
10 - 14	723	—	—	—	—	50	508	154	1	10
15 - 19	472	—	—	32	35	188	196	—	—	21
20 - 24	393	1	21	44	113	13	199	2	—	—
25 - 29	491	63	—	—	156	74	186	1	11	—
30 - 34	475	21	11	—	173	32	235	2	1	—
35 - 39	311	11	10	—	61	11	205	1	11	1
40 - 44	518	22	11	—	150	13	281	31	10	—
45 - 49	605	15	10	—	110	30	357	62	21	—
50 - 54	520	11	20	—	123	20	195	97	53	1
55 - 59	342	21	—	—	82	22	164	41	12	—
60 - 64	339	12	—	—	32	31	212	32	20	—
65 - 69	368	20	—	—	51	20	95	122	60	—
70 - 74	383	20	—	—	54	32	116	74	87	—
75 - 79	247	—	10	—	21	12	79	92	33	—
80 - 84	181	—	—	—	12	14	50	30	75	—
85 και άνω	73	—	—	—	1	1	16	24	31	—
Δεν δήλωσαν	—	—	—	—	—	—	—	—	—	—
Άρρενες	2.971	172	51	66	537	288	1.493	280	72	12
10 - 14	368	—	—	—	—	10	275	72	1	10
15 - 19	221	—	—	32	14	94	81	—	—	—
20 - 24	183	1	10	34	58	3	76	1	—	—
25 - 29	214	41	—	—	34	52	86	1	—	—
30 - 34	191	21	10	—	63	11	83	2	1	—
35 - 39	138	1	10	—	21	11	93	1	—	1
40 - 44	239	21	1	—	70	—	136	11	—	—
45 - 49	374	15	10	—	80	20	216	22	11	—
50 - 54	223	10	10	—	42	20	94	25	21	1
55 - 59	184	20	—	—	60	21	71	11	1	—
60 - 64	146	12	—	—	11	11	101	11	—	—
65 - 69	175	20	—	—	21	20	83	21	10	—
70 - 74	157	10	—	—	41	1	53	30	22	—
75 - 79	85	—	—	—	20	1	16	46	2	—
80 - 84	55	—	—	—	1	13	25	15	1	—
85 και άνω	18	—	—	—	1	—	4	11	2	—
Δεν δήλωσαν	—	—	—	—	—	—	—	—	—	—
Θήκες	3.470	45	42	10	637	275	1.601	485	354	21
10 - 14	355	—	—	—	—	40	233	82	—	—
15 - 19	251	—	—	—	21	94	115	—	—	21
20 - 24	210	—	11	10	55	10	123	1	—	—
25 - 29	277	22	—	—	122	22	100	—	11	—
30 - 34	284	—	1	—	110	21	152	—	—	—
35 - 39	173	10	—	—	40	—	112	—	11	—
40 - 44	279	1	10	—	80	13	145	20	10	—
45 - 49	231	—	—	—	30	10	141	40	10	—
50 - 54	297	1	10	—	81	—	101	72	32	—
55 - 59	158	1	—	—	22	1	93	30	11	—
60 - 64	193	—	—	—	21	20	111	21	20	—
65 - 69	193	—	—	—	30	—	12	101	50	—
70 - 74	226	10	—	—	13	31	63	44	65	—
75 - 79	162	—	10	—	1	11	63	46	31	—
80 - 84	126	—	—	—	11	1	25	15	74	—
85 και άνω	55	—	—	—	—	1	12	13	29	—
Δεν δήλωσαν	—	—	—	—	—	—	—	—	—	—

Πίνακας 3. Πληθυσμός ηλικίας 10 ετών και άνω, κατά φύλο, ομάδες ηλικιών και επίπεδο εκπαίδευσης (συνέχεια)

Νομοί: αστικοί, ημιαστικοί δήμοι και κοινότητες, αγροτικές περιοχές: πεδινές, ημιορεινές και ορεινές περιοχές

Απογραφή πληθυσμού της 5ης Απριλίου 1981. Δειγματοληπτική επεξεργασία 10%

Φύλο, ομάδες ηλικιών	Σύνολο	Επίπεδο εκπαίδευσης								
		Πτυχιούχοι Ανωτάτων Σχολών	Πτυχιούχοι Ανωτέρων Σχολών	Φοιτούν σε Ανωτέρα ή Ανωτάτη Σχολή	Απόφοιτοι Μέσης Εκπαίδευσης	Τελείωσαν τουλάχιστον την Γ' τάξη σταξίου Σχολείου Μέσης Εκπαίδευσης	Απόφοιτοι Στοιχειώδους Εκπαίδευσης	Δεν τελείωσαν τη Στοιχειώδη Εκπαίδευση	Αγράμματοι, μη γνωρίζοντες γραφή και ανάγνωση	Δεν δήλωσαν
γ. ΑΓΡΟΤΙΚΕΣ ΠΕΡΙΟΧΕΣ (ΣΥΝΟΛΟ)										
Αμφότερων των φύλων	7.011	61	103	30	566	588	3.295	1.592	766	10
10 - 14	540	—	—	—	—	60	320	160	—	—
15 - 19	472	—	—	10	70	201	181	10	—	—
20 - 24	388	10	23	20	55	63	217	—	—	—
25 - 29	385	11	20	—	51	52	230	20	1	—
30 - 34	312	10	10	—	50	30	192	10	10	—
35 - 39	222	—	10	—	40	40	112	10	10	—
40 - 44	424	10	20	—	60	10	223	101	—	—
45 - 49	468	—	—	—	60	20	267	101	20	—
50 - 54	612	10	10	—	40	11	360	121	60	—
55 - 59	654	—	—	—	50	31	290	223	50	10
60 - 64	534	—	10	—	70	10	260	133	51	—
65 - 69	576	—	—	—	10	40	205	200	121	—
70 - 74	586	—	—	—	—	20	224	231	111	—
75 - 79	402	10	—	—	10	—	121	130	131	—
80 - 84	274	—	—	—	—	—	52	101	121	—
85 και άνω	162	—	—	—	—	—	41	41	80	—
Δεν δήλωσαν	—	—	—	—	—	—	—	—	—	—
Άρρενες	3.320	51	63	20	266	286	1.672	711	251	—
10 - 14	290	—	—	—	—	20	150	120	—	—
15 - 19	221	—	—	10	40	80	81	10	—	—
20 - 24	187	10	13	10	25	33	96	—	—	—
25 - 29	154	11	—	—	11	22	110	—	—	—
30 - 34	122	—	10	—	20	10	72	10	—	—
35 - 39	90	—	10	—	—	20	50	—	10	—
40 - 44	160	10	10	—	40	10	80	10	—	—
45 - 49	201	—	—	—	30	10	121	40	—	—
50 - 54	310	10	10	—	20	—	230	30	10	—
55 - 59	332	—	—	—	40	31	130	91	40	—
60 - 64	300	—	10	—	30	—	180	60	20	—
65 - 69	312	—	—	—	10	30	111	100	61	—
70 - 74	301	—	—	—	—	20	121	120	40	—
75 - 79	170	10	—	—	—	—	90	50	20	—
80 - 84	80	—	—	—	—	—	20	40	20	—
85 και άνω	90	—	—	—	—	—	30	30	30	—
Δεν δήλωσαν	—	—	—	—	—	—	—	—	—	—
Θήλειες	3.691	10	40	10	300	302	1.623	881	515	10
10 - 14	250	—	—	—	—	40	170	40	—	—
15 - 19	251	—	—	—	30	121	100	—	—	—
20 - 24	201	—	10	10	30	30	121	—	—	—
25 - 29	231	—	20	—	40	30	120	20	1	—
30 - 34	190	10	—	—	30	20	120	—	10	—
35 - 39	132	—	—	—	40	20	62	10	—	—
40 - 44	264	—	10	—	20	—	143	91	—	—
45 - 49	267	—	—	—	30	10	146	61	20	—
50 - 54	302	—	—	—	20	11	130	91	50	—
55 - 59	322	—	—	—	10	—	160	132	10	10
60 - 64	234	—	—	—	40	10	80	73	31	—
65 - 69	264	—	—	—	—	10	94	100	60	—
70 - 74	285	—	—	—	—	—	103	111	71	—
75 - 79	232	—	—	—	10	—	31	80	111	—
80 - 84	194	—	—	—	—	—	32	61	101	—
85 και άνω	72	—	—	—	—	—	11	11	50	—
Δεν δήλωσαν	—	—	—	—	—	—	—	—	—	—
γβ. ΑΓΡΟΤΙΚΕΣ ΠΕΡΙΟΧΕΣ 500 - 999										
Αμφότερων των φύλων	809	—	2	—	24	35	375	260	113	—
10 - 14	50	—	—	—	—	—	20	30	—	—
15 - 19	52	—	—	—	—	21	31	—	—	—
20 - 24	23	—	2	—	4	1	16	—	—	—
25 - 29	31	—	—	—	—	1	30	—	—	—
30 - 34	31	—	—	—	—	—	31	—	—	—
35 - 39	31	—	—	—	10	—	21	—	—	—
40 - 44	33	—	—	—	—	—	12	21	—	—
45 - 49	55	—	—	—	10	—	24	21	—	—
50 - 54	92	—	—	—	—	1	40	41	10	—
55 - 59	64	—	—	—	—	1	20	33	10	—
60 - 64	54	—	—	—	—	—	40	13	1	—
65 - 69	74	—	—	—	—	10	44	—	20	—
70 - 74	103	—	—	—	—	—	43	50	10	—
75 - 79	42	—	—	—	—	—	1	20	21	—
80 - 84	52	—	—	—	—	—	1	20	31	—
85 και άνω	22	—	—	—	—	—	1	11	10	—
Δεν δήλωσαν	—	—	—	—	—	—	—	—	—	—

Πίνακας 3. Πληθυσμός ηλικίας 10 ετών και άνω, κατά φύλο, ομάδες ηλικιών και επίπεδο εκπαίδευσης (συνέχεια)

Νομοί αστικοί, ημιαστικοί δήμοι και κοινότητες, αγροτικές περιοχές' πεδινές, ημιορεινές και ορεινές περιοχές

Απογραφή πληθυσμού της 5ης Απριλίου 1981. Δειγματοληπτική επεξεργασία 10%

Φύλο, ομάδες ηλικιών	Σύνολο	Επίπεδο εκπαίδευσης								
		Πτυχιούχοι Ανωτάτων Σχολών	Πτυχιούχοι Ανωτέρων Σχολών	Φοιτούν σε Ανωτέρα ή Ανωτάτη Σχολή	Αλόφοιτοι Μέσης Εκπαίδευσης	Τελείωσαν τουλάχιστον την Γ' τάξη σταξίου Σχολείου Μέσης Εκπαίδευσης	Αλόφοιτοι Στοιχειώδους Εκπαίδευσης	Δεν τελείωσαν τη Στοιχειώδη Εκπαίδευση	Αγράμματοι, μη γνωρίζοντες γραφή και ανάγνωση	Δεν δήλωσαν
γβ. ΑΓΡΟΤΙΚΕΣ ΠΕΡΙΟΧΕΣ 500 - 999										
Άρρενες	387	—	2	—	14	3	197	121	50	—
10 - 14	30	—	—	—	—	—	—	30	—	—
15 - 19	11	—	—	—	—	—	11	—	—	—
20 - 24	22	—	2	—	4	1	15	—	—	—
25 - 29	21	—	—	—	—	1	20	—	—	—
30 - 34	11	—	—	—	—	—	11	—	—	—
35 - 39	10	—	—	—	—	—	10	—	—	—
40 - 44	10	—	—	—	—	—	—	10	—	—
45 - 49	30	—	—	—	10	—	10	10	—	—
50 - 54	40	—	—	—	—	—	40	—	—	—
55 - 59	42	—	—	—	—	1	10	21	10	—
60 - 64	20	—	—	—	—	—	20	—	—	—
65 - 69	30	—	—	—	—	—	20	—	10	—
70 - 74	50	—	—	—	—	—	30	20	—	—
75 - 79	20	—	—	—	—	—	—	10	10	—
80 - 84	30	—	—	—	—	—	—	10	20	—
85 και άνω	10	—	—	—	—	—	—	10	—	—
Δεν δήλωσαν	—	—	—	—	—	—	—	—	—	—
Θήλειες	422	—	—	—	10	32	178	139	63	—
10 - 14	20	—	—	—	—	—	20	—	—	—
15 - 19	41	—	—	—	—	21	20	—	—	—
20 - 24	1	—	—	—	—	—	1	—	—	—
25 - 29	10	—	—	—	—	—	10	—	—	—
30 - 34	20	—	—	—	—	—	20	—	—	—
35 - 39	21	—	—	—	10	—	11	—	—	—
40 - 44	23	—	—	—	—	—	12	11	—	—
45 - 49	25	—	—	—	—	—	14	11	—	—
50 - 54	52	—	—	—	—	1	—	41	10	—
55 - 59	22	—	—	—	—	—	10	12	—	—
60 - 64	34	—	—	—	—	—	20	13	1	—
65 - 69	44	—	—	—	—	10	24	—	10	—
70 - 74	53	—	—	—	—	—	13	30	10	—
75 - 79	22	—	—	—	—	—	1	10	11	—
80 - 84	22	—	—	—	—	—	1	10	11	—
85 και άνω	12	—	—	—	—	—	1	1	10	—
Δεν δήλωσαν	—	—	—	—	—	—	—	—	—	—
γγ. ΑΓΡΟΤΙΚΕΣ ΠΕΡΙΟΧΕΣ ΚΑΤΩ ΤΩΝ 500										
Άμφότερων των φύλων	6.202	61	101	30	542	553	2.920	1.332	653	10
10 - 14	490	—	—	—	—	60	300	130	—	—
15 - 19	420	—	—	10	70	180	150	10	—	—
20 - 24	365	10	21	20	51	62	201	—	—	—
25 - 29	354	11	20	—	51	51	200	20	1	—
30 - 34	281	10	10	—	50	30	161	10	10	—
35 - 39	191	—	10	—	30	40	91	10	10	—
40 - 44	391	10	20	—	60	10	211	80	—	—
45 - 49	413	—	—	—	50	20	243	80	20	—
50 - 54	520	10	10	—	40	10	320	80	50	—
55 - 59	590	—	—	—	50	30	270	190	40	10
60 - 64	480	—	10	—	70	10	220	120	50	—
65 - 69	502	—	—	—	10	30	161	200	101	—
70 - 74	483	—	—	—	—	20	181	181	101	—
75 - 79	360	10	—	—	10	—	120	110	110	—
80 - 84	222	—	—	—	—	—	51	81	90	—
85 και άνω	140	—	—	—	—	—	40	30	70	—
Δεν δήλωσαν	—	—	—	—	—	—	—	—	—	—
Άρρενες	2.933	51	61	20	252	283	1.475	590	201	—
10 - 14	260	—	—	—	—	20	150	90	—	—
15 - 19	210	—	—	10	40	80	70	10	—	—
20 - 24	165	10	11	10	21	32	81	—	—	—
25 - 29	133	11	—	—	11	21	90	—	—	—
30 - 34	111	—	10	—	20	10	61	10	—	—
35 - 39	80	—	10	—	—	20	40	—	10	—
40 - 44	150	10	10	—	40	10	80	—	—	—
45 - 49	171	—	—	—	20	10	111	30	—	—
50 - 54	270	10	10	—	20	—	190	30	10	—
55 - 59	290	—	—	—	40	30	120	70	30	—
60 - 64	280	—	10	—	30	—	160	60	20	—
65 - 69	282	—	—	—	10	30	91	100	51	—
70 - 74	251	—	—	—	—	20	91	100	40	—
75 - 79	150	10	—	—	—	—	90	40	10	—
80 - 84	50	—	—	—	—	—	20	30	—	—
85 και άνω	80	—	—	—	—	—	30	20	30	—
Δεν δήλωσαν	—	—	—	—	—	—	—	—	—	—

Πίνακας 3. Πληθυσμός ηλικίας 10 ετών και άνω, κατά φύλο, ομάδες ηλικιών και επίπεδο εκπαίδευσης (συνέχεια)

Νομοί αστικοί, ημιαστικοί δήμοι και κοινότητες, αγροτικές περιοχές πεδινές, ημιορεινές και ορεινές περιοχές

Απογραφή πληθυσμού της 5ης Απριλίου 1981. Δειγματοληπτική επεξεργασία 10%

Φύλο, ομάδες ηλικιών	Σύνολο	Επίπεδο εκπαίδευσης								
		Πτυχιούχοι Ανωτάτων Σχολών	Πτυχιούχοι Ανωτέρων Σχολών	Φοιτούν σε Ανωτέρα ή Ανωτάτη Σχολή	Απόφοιτοι Μέσης Εκπαίδευσης	Τελείωσαν τουλάχιστον την Γ' τάξη δημοτικού Σχολείου Μέσης Εκπαίδευσης	Απόφοιτοι Στοιχειώδους Εκπαίδευσης	Δεν τελείωσαν τη Στοιχειώδη Εκπαίδευση	Αγράμματοι, μη γνωρίζοντες γραφή και ανάγνωση	Δεν δήλωσαν
ΥΓ. ΑΓΡΟΤΙΚΕΣ ΠΕΡΙΟΧΕΣ ΚΑΤΩ ΤΩΝ 500										
Θήκες	3.269	10	40	10	290	270	1.445	742	452	10
10 - 14	230	—	—	—	—	40	150	40	—	—
15 - 19	210	—	—	—	30	100	80	—	—	—
20 - 24	200	—	10	10	30	30	120	—	—	—
25 - 29	221	—	20	—	40	30	110	20	1	—
30 - 34	170	10	—	—	30	20	100	—	10	—
35 - 39	111	—	—	—	30	20	51	10	—	—
40 - 44	241	—	10	—	20	—	131	80	—	—
45 - 49	242	—	—	—	30	10	132	50	20	—
50 - 54	250	—	—	—	20	10	130	50	40	—
55 - 59	300	—	—	—	10	—	150	120	10	10
60 - 64	200	—	—	—	40	10	60	60	30	—
65 - 69	220	—	—	—	—	—	70	100	50	—
70 - 74	232	—	—	—	—	—	90	81	61	—
75 - 79	210	—	—	—	10	—	30	70	100	—
80 - 84	172	—	—	—	—	—	31	51	90	—
85 και άνω	60	—	—	—	—	—	10	10	40	—
Δεν δήλωσαν	—	—	—	—	—	—	—	—	—	—
Υ1. ΠΕΔΙΝΕΣ ΠΕΡΙΟΧΕΣ										
Αμφότερων των φύλων	9.322	247	133	96	1.534	823	4.381	1.407	658	43
10 - 14	903	—	—	—	—	50	628	214	1	10
15 - 19	652	—	—	32	65	268	256	10	—	21
20 - 24	553	1	31	64	143	53	259	2	—	—
25 - 29	592	63	—	—	156	94	256	11	12	—
30 - 34	656	31	11	—	203	52	346	2	11	—
35 - 39	392	11	10	—	81	31	236	11	11	1
40 - 44	679	32	21	—	180	23	352	61	10	—
45 - 49	858	15	10	—	160	50	490	102	31	—
50 - 54	720	11	30	—	163	30	305	117	63	1
55 - 59	652	21	—	—	132	32	284	141	32	10
60 - 64	579	12	10	—	92	31	322	92	20	—
65 - 69	638	20	—	—	61	40	175	222	120	—
70 - 74	605	20	—	—	54	42	196	175	118	—
75 - 79	447	10	10	—	31	12	159	142	83	—
80 - 84	293	—	—	—	12	14	91	71	105	—
85 και άνω	103	—	—	—	1	1	26	34	41	—
Δεν δήλωσαν	—	—	—	—	—	—	—	—	—	—
Άρρενες	4.303	192	81	76	717	428	2.075	570	152	12
10 - 14	458	—	—	—	—	10	335	102	1	10
15 - 19	321	—	—	32	34	124	121	10	—	—
20 - 24	263	1	20	44	78	33	86	1	—	—
25 - 29	224	41	—	—	34	62	86	1	—	—
30 - 34	262	21	10	—	73	21	134	2	1	—
35 - 39	158	1	10	—	21	11	113	1	—	1
40 - 44	309	31	1	—	90	10	166	11	—	—
45 - 49	505	15	10	—	100	30	297	42	11	—
50 - 54	293	10	20	—	62	20	124	35	21	1
55 - 59	344	20	—	—	100	31	91	81	21	—
60 - 64	286	12	10	—	31	11	181	41	—	—
65 - 69	315	20	—	—	31	40	113	61	50	—
70 - 74	277	10	—	—	41	11	93	90	32	—
75 - 79	175	10	—	—	20	1	86	56	2	—
80 - 84	75	—	—	—	1	13	35	25	1	—
85 και άνω	38	—	—	—	1	—	14	11	12	—
Δεν δήλωσαν	—	—	—	—	—	—	—	—	—	—
Θήκες	5.019	55	52	20	817	395	2.306	837	506	31
10 - 14	445	—	—	—	—	40	293	112	—	—
15 - 19	331	—	—	—	31	144	135	—	—	21
20 - 24	290	—	11	20	65	20	173	—	—	—
25 - 29	368	22	—	—	122	32	170	10	12	—
30 - 34	394	10	1	—	130	31	212	—	10	—
35 - 39	234	10	—	—	60	20	123	10	11	—
40 - 44	370	1	20	—	90	13	186	50	10	—
45 - 49	353	—	—	—	60	20	193	60	20	—
50 - 54	427	1	10	—	101	10	181	82	42	—
55 - 59	308	1	—	—	32	1	193	60	11	10
60 - 64	293	—	—	—	61	20	141	51	20	—
65 - 69	323	—	—	—	30	—	62	161	70	—
70 - 74	328	10	—	—	13	31	103	85	86	—
75 - 79	272	—	10	—	11	11	73	86	81	—
80 - 84	218	—	—	—	11	1	56	46	104	—
85 και άνω	65	—	—	—	—	1	12	23	29	—
Δεν δήλωσαν	—	—	—	—	—	—	—	—	—	—

Πίνακας 3. Πληθυσμός ηλικίας 10 ετών και άνω, κατά φύλο, ομάδες ηλικιών και επίπεδο εκπαίδευσης (συνέχεια)

Νομοί αστικοί, ημιαστικοί δήμοι και κοινότητες, αγροτικές περιοχές πεδινές, ημιορεινές και ορεινές περιοχές

Απογραφή πληθυσμού της 5ης Απριλίου 1981. Δειγματοληπτική επεξεργασία 10%

Φύλο, ομάδες ηλικιών	Σύνολο	Επίπεδο εκπαίδευσης								
		Πτυχιούχοι Ανωτάτων Σχολών	Πτυχιούχοι Ανωτέρων Σχολών	Φοιτούν σε Ανωτέρα ή Ανωτάτη Σχολή	Απόφοιτοι Μέσης Εκπαίδευσης	Τελείωσαν τουλάχιστον την Γ' τάξη σταξίου Σχολείου Μέσης Εκπαίδευσης	Απόφοιτοι Στοιχειώδους Εκπαίδευσης	Δεν τελείωσαν τη Στοιχειώδη Εκπαίδευση	Αγράμματοι, μη γνωρίζοντες γραφή και ανάγνωση	Δεν δήλωσαν
Υ2. ΗΜΙΟΡΕΙΝΕΣ ΠΕΡΙΟΧΕΣ										
Άμφότερων των φύλων	2.638	31	51	—	181	232	1.332	570	241	—
10 - 14	240	—	—	—	—	60	120	60	—	—
15 - 19	200	—	—	—	40	70	90	—	—	—
20 - 24	164	10	11	—	21	21	101	—	—	—
25 - 29	212	11	20	—	50	21	100	10	—	—
30 - 34	70	—	—	—	20	10	40	—	—	—
35 - 39	100	—	10	—	10	20	60	—	—	—
40 - 44	170	—	10	—	30	—	100	30	—	—
45 - 49	130	—	—	—	—	—	90	40	—	—
50 - 54	270	10	—	—	—	—	180	60	20	—
55 - 59	210	—	—	—	—	—	120	70	20	—
60 - 64	210	—	—	—	10	10	100	60	30	—
65 - 69	202	—	—	—	—	10	81	80	31	—
70 - 74	190	—	—	—	—	10	80	60	40	—
75 - 79	120	—	—	—	—	—	30	40	50	—
80 - 84	70	—	—	—	—	—	10	40	20	—
85 και άνω	80	—	—	—	—	—	30	20	30	—
Δεν δήλωσαν	—	—	—	—	—	—	—	—	—	—
Άρρενες	1.258	31	21	—	71	102	702	250	81	—
10 - 14	130	—	—	—	—	20	50	60	—	—
15 - 19	80	—	—	—	20	30	30	—	—	—
20 - 24	54	10	1	—	1	1	41	—	—	—
25 - 29	102	11	—	—	10	11	70	—	—	—
30 - 34	20	—	—	—	10	—	10	—	—	—
35 - 39	50	—	10	—	—	20	20	—	—	—
40 - 44	50	—	10	—	20	—	20	—	—	—
45 - 49	40	—	—	—	—	—	30	10	—	—
50 - 54	170	10	—	—	—	—	130	20	10	—
55 - 59	90	—	—	—	—	—	80	—	10	—
60 - 64	130	—	—	—	10	—	70	30	20	—
65 - 69	122	—	—	—	—	10	61	40	11	—
70 - 74	100	—	—	—	—	10	50	30	10	—
75 - 79	40	—	—	—	—	—	10	20	10	—
80 - 84	30	—	—	—	—	—	10	20	—	—
85 και άνω	50	—	—	—	—	—	20	20	10	—
Δεν δήλωσαν	—	—	—	—	—	—	—	—	—	—
Θήλειες	1.380	—	30	—	110	130	630	320	160	—
10 - 14	110	—	—	—	—	40	70	—	—	—
15 - 19	120	—	—	—	20	40	60	—	—	—
20 - 24	110	—	10	—	20	20	60	—	—	—
25 - 29	110	—	20	—	40	10	30	10	—	—
30 - 34	50	—	—	—	10	10	30	—	—	—
35 - 39	50	—	—	—	10	—	40	—	—	—
40 - 44	120	—	—	—	10	—	80	30	—	—
45 - 49	90	—	—	—	—	—	60	30	—	—
50 - 54	100	—	—	—	—	—	50	40	10	—
55 - 59	120	—	—	—	—	—	40	70	10	—
60 - 64	80	—	—	—	—	10	30	30	10	—
65 - 69	80	—	—	—	—	—	20	40	20	—
70 - 74	90	—	—	—	—	—	30	30	30	—
75 - 79	80	—	—	—	—	—	20	20	40	—
80 - 84	40	—	—	—	—	—	—	20	20	—
85 και άνω	30	—	—	—	—	—	10	—	20	—
Δεν δήλωσαν	—	—	—	—	—	—	—	—	—	—
Υ3. ΟΡΕΙΝΕΣ ΠΕΡΙΟΧΕΣ										
Άμφότερων των φύλων	1.492	—	12	10	25	96	676	388	293	—
10 - 14	120	—	—	—	—	—	80	40	—	—
15 - 19	92	—	—	10	—	51	31	—	—	—
20 - 24	64	—	2	—	4	2	56	—	—	—
25 - 29	72	—	—	—	1	11	60	—	—	—
30 - 34	61	—	10	—	—	—	41	10	—	—
35 - 39	41	—	—	—	10	—	21	—	10	—
40 - 44	93	—	—	—	—	—	52	41	—	—
45 - 49	85	—	—	—	10	—	44	21	10	—
50 - 54	142	—	—	—	—	1	70	41	30	—
55 - 59	134	—	—	—	—	21	50	53	10	—
60 - 64	84	—	—	—	—	—	50	13	21	—
65 - 69	104	—	—	—	—	10	44	20	30	—
70 - 74	174	—	—	—	—	—	64	70	40	—
75 - 79	82	—	—	—	—	—	11	40	31	—
80 - 84	92	—	—	—	—	—	1	20	71	—
85 και άνω	52	—	—	—	—	—	1	11	40	—
Δεν δήλωσαν	—	—	—	—	—	—	—	—	—	—

Πίνακας 3. Πληθυσμός ηλικίας 10 ετών και άνω, κατά φύλο, ομάδες ηλικιών και επίπεδο εκπαίδευσης (συνέχεια)
Νομοί αστικοί, ημιαστικοί δήμοι και κοινότητες, αγροτικές περιοχές' πεδινές, ημιορεινές και ορεινές περιοχές
 Απογραφή πληθυσμού της 5ης Απριλίου 1981. Δειγματοληπτική επεξεργασία 10%

Φύλο, ομάδες ηλικιών	Σύνολο	Επίπεδο εκπαίδευσης								
		Πτυχιούχοι Ανωτάτων Σχολών	Πτυχιούχοι Ανωτέρων Σχολών	Φοιτούν σε Ανωτέρα ή Ανωτάτη Σχολή	Απόφοιτοι Μέσης Εκπαίδευσης	Τελείωσαν τουλάχιστον την Γ' τάξη δημοτικού Σχολείου Μέσης Εκπαίδευσης	Απόφοιτοι Στοιχειώδους Εκπαίδευσης	Δεν τελείωσαν τη Στοιχειώδη Εκπαίδευση	Αγράμματοι, μη γκαριζόντες γραφή και ανάγνωση	Δεν δήλωσαν
Υ3. ΟΡΕΙΝΕΣ ΠΕΡΙΟΧΕΣ										
Άρρενες	730	—	12	10	15	44	388	171	90	—
10 - 14	70	—	—	—	—	—	40	30	—	—
15 - 19	41	—	—	10	—	20	11	—	—	—
20 - 24	53	—	2	—	4	2	45	—	—	—
25 - 29	42	—	—	—	1	1	40	—	—	—
30 - 34	31	—	10	—	—	—	11	10	—	—
35 - 39	20	—	—	—	—	—	10	—	10	—
40 - 44	40	—	—	—	—	—	30	10	—	—
45 - 49	30	—	—	—	10	—	10	10	—	—
50 - 54	70	—	—	—	—	—	70	—	—	—
55 - 59	82	—	—	—	—	21	30	21	10	—
60 - 64	30	—	—	—	—	—	30	—	—	—
65 - 69	50	—	—	—	—	—	20	20	10	—
70 - 74	81	—	—	—	—	—	31	30	20	—
75 - 79	40	—	—	—	—	—	10	20	10	—
80 - 84	30	—	—	—	—	—	—	10	20	—
85 και άνω	20	—	—	—	—	—	—	10	10	—
Δεν δήλωσαν	—	—	—	—	—	—	—	—	—	—
Θήλειες	762	—	—	—	10	52	288	209	203	—
10 - 14	50	—	—	—	—	—	40	10	—	—
15 - 19	51	—	—	—	—	31	20	—	—	—
20 - 24	11	—	—	—	—	—	11	—	—	—
25 - 29	30	—	—	—	—	10	20	—	—	—
30 - 34	30	—	—	—	—	—	30	—	—	—
35 - 39	21	—	—	—	10	—	11	—	—	—
40 - 44	53	—	—	—	—	—	22	31	—	—
45 - 49	55	—	—	—	—	—	34	11	10	—
50 - 54	72	—	—	—	—	1	—	41	30	—
55 - 59	52	—	—	—	—	—	20	32	—	—
60 - 64	54	—	—	—	—	—	20	13	21	—
65 - 69	54	—	—	—	—	10	24	—	20	—
70 - 74	93	—	—	—	—	—	33	40	20	—
75 - 79	42	—	—	—	—	—	1	20	21	—
80 - 84	62	—	—	—	—	—	1	10	51	—
85 και άνω	32	—	—	—	—	—	1	1	30	—
Δεν δήλωσαν	—	—	—	—	—	—	—	—	—	—
3.3.3 ΕΠΑΡΧΙΑ ΠΑΛΗΣ										
Αμφότερων των φύλων	5.684	184	100	10	432	587	2.429	1.379	553	10
10 - 14	490	—	—	—	—	10	250	230	—	—
15 - 19	411	—	—	10	30	280	81	10	—	—
20 - 24	306	1	10	—	100	52	123	—	10	10
25 - 29	308	42	10	—	10	42	184	20	—	—
30 - 34	271	20	—	—	41	40	140	20	10	—
35 - 39	352	40	10	—	50	30	192	10	20	—
40 - 44	433	21	20	—	20	—	312	60	—	—
45 - 49	342	20	—	—	60	10	101	90	61	—
50 - 54	437	—	—	—	20	10	201	195	11	—
55 - 59	334	—	—	—	30	20	133	121	30	—
60 - 64	332	—	10	—	10	10	162	80	60	—
65 - 69	497	20	10	—	10	30	221	102	104	—
70 - 74	454	10	10	—	20	30	122	201	61	—
75 - 79	367	10	10	—	30	10	122	103	82	—
80 - 84	242	—	—	—	1	12	63	96	70	—
85 και άνω	108	—	10	—	—	1	22	41	34	—
Δεν δήλωσαν	—	—	—	—	—	—	—	—	—	—
Άρρενες	2.803	162	50	—	201	336	1.205	676	173	—
10 - 14	240	—	—	—	—	10	130	100	—	—
15 - 19	221	—	—	—	20	140	51	10	—	—
20 - 24	95	—	—	—	30	22	33	—	—	—
25 - 29	227	42	10	—	10	32	113	20	10	—
30 - 34	111	20	—	—	11	20	50	10	—	—
35 - 39	191	30	10	—	20	20	91	—	20	—
40 - 44	202	20	—	—	10	—	152	20	—	—
45 - 49	211	20	—	—	40	—	61	60	30	—
50 - 54	243	—	—	—	20	10	120	83	10	—
55 - 59	181	—	—	—	10	20	41	100	10	—
60 - 64	120	—	10	—	—	—	80	20	10	—
65 - 69	212	10	—	—	10	20	101	40	31	—
70 - 74	243	10	10	—	—	20	81	101	21	—
75 - 79	152	10	—	—	20	10	60	31	21	—
80 - 84	104	—	—	—	—	12	31	51	10	—
85 και άνω	50	—	10	—	—	—	10	30	—	—
Δεν δήλωσαν	—	—	—	—	—	—	—	—	—	—

Πίνακας 3. Πληθυσμός ηλικίας 10 ετών και άνω, κατά φύλο, ομάδες ηλικιών και επίπεδο εκπαίδευσης (συνέχεια)
Νομοί: αστικοί, ημιαστικοί δήμοι και κοινότητες, αγροτικές περιοχές, πεδινές, ημιορεινές και ορεινές περιοχές
Απογραφή πληθυσμού της 5ης Απριλίου 1981. Δειγματοληπτική επεξεργασία 10%

Φύλο, ομάδες ηλικιών	Σύνολο	Επίπεδο εκπαίδευσης								
		Πτυχιούχοι Ανωτάτων Σχολών	Πτυχιούχοι Ανωτέρων Σχολών	Φοιτούν σε Ανωτέρα ή Ανωτάτη Σχολή	Απόφοιτοι Μέσης Εκπαίδευσης	Τελείωσαν τουλάχιστον την Γ' τάξη δημοτικού Σχολείου Μέσης Εκπαίδευσης	Απόφοιτοι Στοιχειώδους Εκπαίδευσης	Δεν τελείωσαν τη Στοιχειώδη Εκπαίδευση	Αγράμματοι, μη γνωρίζοντες γραφή και ανάγνωση	Δεν δήλωσαν
3.3.3 ΕΠΑΡΧΙΑ ΠΑΛΗΣ										
Θήλεις	2.881	22	50	10	231	251	1.224	703	380	10
10 - 14	250	—	—	—	—	—	120	130	—	—
15 - 19	190	—	—	10	10	140	30	—	—	—
20 - 24	211	1	10	—	70	30	90	—	—	10
25 - 29	81	—	—	—	—	10	71	—	—	—
30 - 34	160	—	—	—	30	20	90	10	10	—
35 - 39	161	10	—	—	30	10	101	10	—	—
40 - 44	231	1	20	—	10	—	160	40	—	—
45 - 49	131	—	—	—	20	10	40	30	31	—
50 - 54	194	—	—	—	—	—	81	112	1	—
55 - 59	153	—	—	—	20	—	92	21	20	—
60 - 64	212	—	—	—	10	10	82	60	50	—
65 - 69	285	10	10	—	—	10	120	62	73	—
70 - 74	211	—	—	—	20	10	41	100	40	—
75 - 79	215	—	10	—	10	—	62	72	61	—
80 - 84	138	—	—	—	1	—	32	45	60	—
85 και άνω	58	—	—	—	—	1	12	11	34	—
Δεν δήλωσαν	—	—	—	—	—	—	—	—	—	—
β. ΗΜΙΑΣΤΙΚΕΣ ΠΕΡΙΟΧΕΣ										
ΔΗΜΟΣ ΛΗΞΟΥΡΙΟΥ										
Αμφότερων των φύλων	2.018	124	60	—	232	195	816	388	193	10
10 - 14	180	—	—	—	—	—	90	90	—	—
15 - 19	111	—	—	—	—	90	21	—	—	—
20 - 24	143	1	10	—	40	31	51	—	—	10
25 - 29	128	32	10	—	—	2	74	10	—	—
30 - 34	131	20	—	—	21	20	60	10	—	—
35 - 39	172	30	—	—	30	10	102	—	—	—
40 - 44	143	11	10	—	10	—	102	10	—	—
45 - 49	132	—	—	—	50	—	51	10	21	—
50 - 54	66	—	—	—	10	—	11	34	11	—
55 - 59	84	—	—	—	20	10	23	11	20	—
60 - 64	132	—	10	—	10	—	42	50	20	—
65 - 69	226	20	10	—	10	10	70	42	64	—
70 - 74	164	10	10	—	10	20	52	41	21	—
75 - 79	127	—	—	—	20	—	42	33	32	—
80 - 84	61	—	—	—	1	1	23	36	—	—
85 και άνω	18	—	—	—	—	1	2	11	4	—
Δεν δήλωσαν	—	—	—	—	—	—	—	—	—	—
Άρρενες	987	102	30	—	101	94	392	195	73	—
10 - 14	120	—	—	—	—	—	60	60	—	—
15 - 19	41	—	—	—	—	40	1	—	—	—
20 - 24	42	—	—	—	10	11	21	—	—	—
25 - 29	107	32	10	—	—	2	53	10	—	—
30 - 34	71	20	—	—	11	10	20	10	—	—
35 - 39	71	20	—	—	10	—	41	—	—	—
40 - 44	72	10	—	—	10	—	42	10	—	—
45 - 49	71	—	—	—	30	—	21	—	20	—
50 - 54	42	—	—	—	10	—	—	22	10	—
55 - 59	31	—	—	—	—	10	1	10	10	—
60 - 64	50	—	10	—	—	—	30	—	10	—
65 - 69	111	10	—	—	10	10	40	20	21	—
70 - 74	83	10	10	—	—	10	31	21	1	—
75 - 79	32	—	—	—	10	—	20	1	1	—
80 - 84	43	—	—	—	—	1	11	31	—	—
85 και άνω	—	—	—	—	—	—	—	—	—	—
Δεν δήλωσαν	—	—	—	—	—	—	—	—	—	—
Θήλεις	1.031	22	30	—	131	101	424	193	120	10
10 - 14	60	—	—	—	—	—	30	30	—	—
15 - 19	70	—	—	—	—	50	20	—	—	—
20 - 24	101	1	10	—	30	20	30	—	—	10
25 - 29	21	—	—	—	—	—	21	—	—	—
30 - 34	60	—	—	—	10	10	40	—	—	—
35 - 39	101	10	—	—	20	10	61	—	—	—
40 - 44	71	1	10	—	—	—	60	—	—	—
45 - 49	61	—	—	—	20	—	30	10	1	—
50 - 54	24	—	—	—	—	—	11	12	1	—
55 - 59	53	—	—	—	20	—	22	1	10	—
60 - 64	82	—	—	—	10	—	12	50	10	—
65 - 69	115	10	10	—	—	—	30	22	43	—
70 - 74	81	—	—	—	10	10	21	20	20	—
75 - 79	95	—	—	—	10	—	22	32	31	—
80 - 84	18	—	—	—	1	—	12	5	—	—
85 και άνω	18	—	—	—	—	1	2	11	4	—
Δεν δήλωσαν	—	—	—	—	—	—	—	—	—	—

Πίνακας 3. Πληθυσμός ηλικίας 10 ετών και άνω, κατά φύλο, ομάδες ηλικιών και επίπεδο εκπαίδευσης (συνέχεια)

Νομοί: αστικοί, ημιαστικοί δήμοι και κοινότητες, αγροτικές περιοχές, πεδινές, ημιορεινές και ορεινές περιοχές

Απογραφή πληθυσμού της 5ης Απριλίου 1981. Δειγματοληπτική επεξεργασία 10%

Φύλο, ομάδες ηλικιών	Σύνολο	Επίπεδο εκπαίδευσης							
		Πτυχιούχοι Ανωτάτων Σχολών	Πτυχιούχοι Ανωτέρων Σχολών	Φοιτούν σε Ανωτέρα ή Ανωτάτη Σχολή	Απόφοιτοι Μέσης Εκπαίδευσης	Τελείωσαν τουλάχιστον την Γ' τάξη δευτερίου Σχολείου Μέσης Εκπαίδευσης	Απόφοιτοι Στοιχειώδους Εκπαίδευσης	Δεν τελείωσαν τη Στοιχειώδη Εκπαίδευση	Αγράμματοι, μη γνωρι- ζόντες γραφή και ανάγνωση

Υ. ΑΓΡΟΤΙΚΕΣ ΠΕΡΙΟΧΕΣ ΚΑΤΩ ΤΩΝ 500

Αμφότερων των φύλων	3.666	60	40	10	200	392	1.613	991	360	—
10 - 14	310	—	—	—	—	10	160	140	—	—
15 - 19	300	—	—	10	30	190	60	10	—	—
20 - 24	163	—	—	—	60	21	72	—	10	—
25 - 29	180	10	—	—	10	40	110	10	—	—
30 - 34	140	—	—	—	20	20	80	10	10	—
35 - 39	180	10	10	—	20	20	90	10	20	—
40 - 44	290	10	10	—	10	—	210	50	—	—
45 - 49	210	20	—	—	10	10	50	80	40	—
50 - 54	371	—	—	—	10	10	190	161	—	—
55 - 59	250	—	—	—	10	10	110	110	10	—
60 - 64	200	—	—	—	—	10	120	30	40	—
65 - 69	271	—	—	—	—	20	151	60	40	—
70 - 74	290	—	—	—	10	10	70	160	40	—
75 - 79	240	10	10	—	10	10	80	70	50	—
80 - 84	181	—	—	—	—	11	40	60	70	—
85 και άνω	90	—	10	—	—	—	20	30	30	—
Δεν δήλωσαν	—	—	—	—	—	—	—	—	—	—

Άρρενες	1.816	60	20	—	100	242	813	481	100	—
10 - 14	120	—	—	—	—	10	70	40	—	—
15 - 19	180	—	—	—	20	100	50	10	—	—
20 - 24	53	—	—	—	20	11	12	—	10	—
25 - 29	120	10	—	—	10	30	60	10	—	—
30 - 34	40	—	—	—	—	10	30	—	—	—
35 - 39	120	10	10	—	10	20	50	—	20	—
40 - 44	130	10	—	—	—	—	110	10	—	—
45 - 49	140	20	—	—	10	—	40	60	10	—
50 - 54	201	—	—	—	10	10	120	61	—	—
55 - 59	150	—	—	—	10	10	40	90	—	—
60 - 64	70	—	—	—	—	—	50	20	—	—
65 - 69	101	—	—	—	—	10	61	20	10	—
70 - 74	160	—	—	—	—	10	50	80	20	—
75 - 79	120	10	—	—	10	10	40	30	20	—
80 - 84	61	—	—	—	—	11	20	20	10	—
85 και άνω	50	—	10	—	—	—	10	30	—	—
Δεν δήλωσαν	—	—	—	—	—	—	—	—	—	—

Θήλειες	1.850	—	20	10	100	150	800	510	260	—
10 - 14	190	—	—	—	—	—	90	100	—	—
15 - 19	120	—	—	10	10	90	10	—	—	—
20 - 24	110	—	—	—	40	10	60	—	—	—
25 - 29	60	—	—	—	—	10	50	—	—	—
30 - 34	100	—	—	—	20	10	50	10	10	—
35 - 39	60	—	—	—	10	—	40	10	—	—
40 - 44	160	—	10	—	10	—	100	40	—	—
45 - 49	70	—	—	—	—	10	10	20	30	—
50 - 54	170	—	—	—	—	—	70	100	—	—
55 - 59	100	—	—	—	—	—	70	20	10	—
60 - 64	130	—	—	—	—	10	70	10	40	—
65 - 69	170	—	—	—	—	10	90	40	30	—
70 - 74	130	—	—	—	10	—	20	80	20	—
75 - 79	120	—	10	—	—	—	40	40	30	—
80 - 84	120	—	—	—	—	—	20	40	60	—
85 και άνω	40	—	—	—	—	—	10	—	30	—
Δεν δήλωσαν	—	—	—	—	—	—	—	—	—	—

Υ1. ΠΕΔΙΝΕΣ ΠΕΡΙΟΧΕΣ


Αμφότερων των φύλων	5.203	184	90	10	432	556	2.179	1.209	533	10
10 - 14	460	—	—	—	—	10	230	220	—	—
15 - 19	371	—	—	10	30	260	61	10	—	—
20 - 24	305	1	10	—	100	51	123	—	10	10
25 - 29	308	42	10	—	10	42	184	20	—	—
30 - 34	251	20	—	—	41	40	130	10	10	—
35 - 39	332	40	10	—	50	30	182	—	20	—
40 - 44	373	21	10	—	20	—	272	50	—	—
45 - 49	302	20	—	—	60	10	91	60	61	—
50 - 54	357	—	—	—	20	10	161	155	11	—
55 - 59	324	—	—	—	30	20	123	121	30	—
60 - 64	312	—	10	—	10	10	142	80	60	—
65 - 69	477	20	10	—	10	30	201	102	104	—
70 - 74	414	10	10	—	20	20	112	181	61	—
75 - 79	317	10	10	—	30	10	82	93	82	—
80 - 84	202	—	—	—	1	12	63	66	60	—
85 και άνω	98	—	10	—	—	1	22	41	24	—
Δεν δήλωσαν	—	—	—	—	—	—	—	—	—	—

Πίνακας 3. Πληθυσμός ηλικίας 10 ετών και άνω, κατά φύλο, ομάδες ηλικιών και επίπεδο εκπαίδευσης (συνέχεια)

Νομοί αστικοί, ημιαστικοί δήμοι και κοινότητες, αγροτικές περιοχές, πεδινές, ημιορεινές και ορεινές περιοχές

Απογραφή πληθυσμού της 5ης Απριλίου 1981. Δειγματοληπτική επεξεργασία 10%

Φύλο, ομάδες ηλικιών	Σύνολο	Επίπεδο εκπαίδευσης								
		Πτυχιούχοι Ανωτάτων Σχολών	Πτυχιούχοι Ανωτέρων Σχολών	Φοιτούν σε Ανωτέρα ή Ανωτάτη Σχολή	Απόφοιτοι Μέσης Εκπαίδευσης	Τελείωσαν τουλάχιστον την Γ' τάξη σταξίου Σχολείου Μέσης Εκπαίδευσης	Απόφοιτοι Στοιχειώδους Εκπαίδευσης	Δεν τελείωσαν τη Στοιχειώδη Εκπαίδευση	Αγράμματοι, μη γνωρίζοντες γραφή και ανάγνωση	Δεν δήλωσαν
Υ1. ΠΕΔΙΝΕΣ ΠΕΡΙΟΧΕΣ										
Άρρενες	2.602	162	50	—	201	325	1.065	626	173	—
10 - 14	220	—	—	—	—	10	110	100	—	—
15 - 19	201	—	—	—	20	140	31	10	—	—
20 - 24	94	—	—	—	30	21	33	—	10	—
25 - 29	227	42	10	—	10	32	113	20	—	—
30 - 34	111	20	—	—	11	20	50	10	—	—
35 - 39	181	30	10	—	20	20	81	—	20	—
40 - 44	192	20	—	—	10	—	142	20	—	—
45 - 49	171	20	—	—	40	—	51	30	30	—
50 - 54	213	—	—	—	20	10	100	73	10	—
55 - 59	171	—	—	—	10	20	31	100	10	—
60 - 64	110	—	10	—	—	—	70	20	10	—
65 - 69	202	10	—	—	10	20	91	40	31	—
70 - 74	223	10	10	—	—	—	10	71	101	21
75 - 79	142	10	—	—	20	10	50	31	21	—
80 - 84	94	—	—	—	—	12	31	41	10	—
85 και άνω	50	—	10	—	—	—	10	30	—	—
Δεν δήλωσαν	—	—	—	—	—	—	—	—	—	—
Θήλες	2.601	22	40	10	231	231	1.114	583	360	10
10 - 14	240	—	—	—	—	—	120	120	—	—
15 - 19	170	—	—	10	10	120	30	—	—	—
20 - 24	211	1	10	—	70	30	90	—	—	10
25 - 29	81	—	—	—	—	10	71	—	—	—
30 - 34	140	—	—	—	30	20	80	—	10	—
35 - 39	151	10	—	—	30	10	101	—	—	—
40 - 44	181	1	10	—	10	—	130	30	—	—
45 - 49	131	—	—	—	20	10	40	30	31	—
50 - 54	144	—	—	—	—	—	61	82	1	—
55 - 59	153	—	—	—	20	—	92	21	20	—
60 - 64	202	—	—	—	10	10	72	60	50	—
65 - 69	275	10	10	—	—	—	110	62	73	—
70 - 74	191	—	—	—	20	10	41	80	40	—
75 - 79	175	—	10	—	10	—	32	62	61	—
80 - 84	108	—	—	—	1	—	32	25	50	—
85 και άνω	48	—	—	—	—	1	12	11	24	—
Δεν δήλωσαν	—	—	—	—	—	—	—	—	—	—
Υ2. ΗΜΙΟΡΕΙΝΕΣ ΠΕΡΙΟΧΕΣ										
Αμφότερων των φύλων	411	—	10	—	—	31	190	170	10	—
10 - 14	30	—	—	—	—	—	20	10	—	—
15 - 19	40	—	—	—	—	20	20	—	—	—
20 - 24	1	—	—	—	—	1	—	—	—	—
25 - 29	—	—	—	—	—	—	—	—	—	—
30 - 34	20	—	—	—	—	—	10	10	—	—
35 - 39	10	—	—	—	—	—	10	10	—	—
40 - 44	60	—	10	—	—	—	40	10	—	—
45 - 49	40	—	—	—	—	—	10	30	—	—
50 - 54	70	—	—	—	—	—	30	40	—	—
55 - 59	10	—	—	—	—	—	10	—	—	—
60 - 64	10	—	—	—	—	—	10	—	—	—
65 - 69	—	—	—	—	—	—	—	—	—	—
70 - 74	40	—	—	—	—	—	10	20	—	—
75 - 79	40	—	—	—	—	—	30	10	—	—
80 - 84	40	—	—	—	—	—	—	30	10	—
85 και άνω	—	—	—	—	—	—	—	—	—	—
Δεν δήλωσαν	—	—	—	—	—	—	—	—	—	—
Άρρενες	181	—	—	—	—	11	120	50	—	—
10 - 14	20	—	—	—	—	—	20	—	—	—
15 - 19	20	—	—	—	—	—	20	—	—	—
20 - 24	1	—	—	—	—	1	—	—	—	—
25 - 29	—	—	—	—	—	—	—	—	—	—
30 - 34	—	—	—	—	—	—	—	—	—	—
35 - 39	—	—	—	—	—	—	—	—	—	—
40 - 44	10	—	—	—	—	—	10	—	—	—
45 - 49	40	—	—	—	—	—	10	30	—	—
50 - 54	30	—	—	—	—	—	20	10	—	—
55 - 59	10	—	—	—	—	—	10	—	—	—
60 - 64	10	—	—	—	—	—	10	—	—	—
65 - 69	—	—	—	—	—	—	—	—	—	—
70 - 74	20	—	—	—	—	10	10	—	—	—
75 - 79	10	—	—	—	—	—	10	—	—	—
80 - 84	10	—	—	—	—	—	—	10	—	—
85 και άνω	—	—	—	—	—	—	—	—	—	—
Δεν δήλωσαν	—	—	—	—	—	—	—	—	—	—

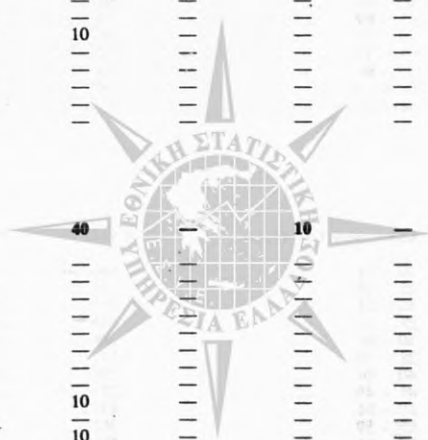


Πίνακας 3. Πληθυσμός ηλικίας 10 ετών και άνω, κατά φύλο, ομάδες ηλικιών και επίπεδο εκπαίδευσης (συνέχεια)

Νομοί αστικοί, ημιαστικοί δήμοι και κοινότητες, αγροτικές περιοχές πεδινές, ημιορεινές και ορεινές περιοχές

Απογραφή πληθυσμού της 5ης Απριλίου 1981. Δειγματοληπτική επεξεργασία 10%

Φύλο, ομάδες ηλικιών	Σύνολο	Επίπεδο εκπαίδευσης								
		Πτυχιούχοι Ανωτάτων Σχολών	Πτυχιούχοι Ανωτέρων Σχολών	Φοιτούν σε Ανωτέρα ή Ανωτάτη Σχολή	Απόφοιτοι Μέσης Εκπαίδευσης	Τέλειωσαν τουλάχιστον την Γ' τάξη δευτείου Σχολείου Μέσης Εκπαίδευσης	Απόφοιτοι Στοιχειώδους Εκπαίδευσης	Δεν τέλειωσαν τη Στοιχειώδη Εκπαίδευση	Αγράμματοι, μη γνωρίζοντες γραφική και ανάγνωση	Δεν δήλωσαν
Υ2. ΗΜΙΟΡΕΙΝΕΣ ΠΕΡΙΟΧΕΣ										
Θήλεις	230	—	10	—	—	20	70	120	10	—
10 - 14	10	—	—	—	—	—	—	10	—	—
15 - 19	20	—	—	—	—	20	—	—	—	—
20 - 24	—	—	—	—	—	—	—	—	—	—
25 - 29	—	—	—	—	—	—	—	—	—	—
30 - 34	20	—	—	—	—	—	10	10	—	—
35 - 39	10	—	—	—	—	—	—	10	—	—
40 - 44	50	—	10	—	—	—	30	10	—	—
45 - 49	—	—	—	—	—	—	—	—	—	—
50 - 54	40	—	—	—	—	—	10	30	—	—
55 - 59	—	—	—	—	—	—	—	—	—	—
60 - 64	—	—	—	—	—	—	—	—	—	—
65 - 69	—	—	—	—	—	—	—	—	—	—
70 - 74	20	—	—	—	—	—	—	20	—	—
75 - 79	30	—	—	—	—	—	20	10	—	—
80 - 84	30	—	—	—	—	—	—	20	10	—
85 και άνω	—	—	—	—	—	—	—	—	—	—
Δεν δήλωσαν	—	—	—	—	—	—	—	—	—	—
Υ3. ΟΡΕΙΝΕΣ ΠΕΡΙΟΧΕΣ										
Αμφότερων των φύλων	70	—	—	—	—	—	60	—	10	—
10 - 14	—	—	—	—	—	—	—	—	—	—
15 - 19	—	—	—	—	—	—	—	—	—	—
20 - 24	—	—	—	—	—	—	—	—	—	—
25 - 29	—	—	—	—	—	—	—	—	—	—
30 - 34	—	—	—	—	—	—	—	—	—	—
35 - 39	10	—	—	—	—	—	10	—	—	—
40 - 44	—	—	—	—	—	—	—	—	—	—
45 - 49	—	—	—	—	—	—	—	—	—	—
50 - 54	10	—	—	—	—	—	10	—	—	—
55 - 59	—	—	—	—	—	—	—	—	—	—
60 - 64	10	—	—	—	—	—	10	—	—	—
65 - 69	20	—	—	—	—	—	20	—	—	—
70 - 74	—	—	—	—	—	—	—	—	—	—
75 - 79	10	—	—	—	—	—	10	—	—	—
80 - 84	—	—	—	—	—	—	—	—	—	—
85 και άνω	10	—	—	—	—	—	—	—	10	—
Δεν δήλωσαν	—	—	—	—	—	—	—	—	—	—
Άρρενες	20	—	—	—	—	—	20	—	—	—
10 - 14	—	—	—	—	—	—	—	—	—	—
15 - 19	—	—	—	—	—	—	—	—	—	—
20 - 24	—	—	—	—	—	—	—	—	—	—
25 - 29	—	—	—	—	—	—	—	—	—	—
30 - 34	—	—	—	—	—	—	—	—	—	—
35 - 39	10	—	—	—	—	—	10	—	—	—
40 - 44	—	—	—	—	—	—	—	—	—	—
45 - 49	—	—	—	—	—	—	—	—	—	—
50 - 54	—	—	—	—	—	—	—	—	—	—
55 - 59	—	—	—	—	—	—	—	—	—	—
60 - 64	—	—	—	—	—	—	—	—	—	—
65 - 69	10	—	—	—	—	—	10	—	—	—
70 - 74	—	—	—	—	—	—	—	—	—	—
75 - 79	—	—	—	—	—	—	—	—	—	—
80 - 84	—	—	—	—	—	—	—	—	—	—
85 και άνω	—	—	—	—	—	—	—	—	—	—
Δεν δήλωσαν	—	—	—	—	—	—	—	—	—	—
Θήλεις	50	—	—	—	—	—	40	—	10	—
10 - 14	—	—	—	—	—	—	—	—	—	—
15 - 19	—	—	—	—	—	—	—	—	—	—
20 - 24	—	—	—	—	—	—	—	—	—	—
25 - 29	—	—	—	—	—	—	—	—	—	—
30 - 34	—	—	—	—	—	—	—	—	—	—
35 - 39	—	—	—	—	—	—	—	—	—	—
40 - 44	—	—	—	—	—	—	—	—	—	—
45 - 49	—	—	—	—	—	—	—	—	—	—
50 - 54	10	—	—	—	—	—	10	—	—	—
55 - 59	—	—	—	—	—	—	—	—	—	—
60 - 64	10	—	—	—	—	—	10	—	—	—
65 - 69	10	—	—	—	—	—	10	—	—	—
70 - 74	—	—	—	—	—	—	—	—	—	—
75 - 79	10	—	—	—	—	—	10	—	—	—
80 - 84	—	—	—	—	—	—	—	—	—	—
85 και άνω	10	—	—	—	—	—	—	—	10	—
Δεν δήλωσαν	—	—	—	—	—	—	—	—	—	—



Πίνακας 3. Πληθυσμός ηλικίας 10 ετών και άνω, κατά φύλο, ομάδες ηλικιών και επίπεδο εκπαίδευσης (συνέχεια)

Νομοί: αστικοί, ημιαστικοί δήμοι και κοινότητες, αγροτικές περιοχές: πεδινές, ημιορεινές και ορεινές περιοχές

Απογραφή πληθυσμού της 5ης Απριλίου 1981. Δειγματοληπτική επεξεργασία 10%

Φύλο, ομάδες ηλικιών	Σύνολο	Επίπεδο εκπαίδευσης								
		Πτυχιούχοι Ανωτάτων Σχολών	Πτυχιούχοι Ανωτέρων Σχολών	Φοιτούν σε Ανωτέρα ή Ανωτάτη Σχολή	Απόφοιτοι Μέσης Εκπαίδευσης	Τετέλεσαν τουλάχιστον την Γ' τάξη σταξίου Σχολείου Μέσης Εκπαίδευσης	Απόφοιτοι Στοιχειώδους Εκπαίδευσης	Δεν τελείωσαν τη Στοιχειώδη Εκπαίδευση	Αγράμματοι, μη γνωρίζοντες γραφή και ανάγνωση	Δεν δήλωσαν
3.3.4 ΕΠΑΡΧΙΑ ΣΑΜΗΣ										
Άμφότερων των φύλων	4.543	91	64	—	336	610	1.990	892	550	10
10 - 14	460	—	—	—	—	70	260	120	10	—
15 - 19	291	—	—	—	30	200	61	—	—	—
20 - 24	239	10	1	—	53	31	144	—	—	—
25 - 29	246	40	20	—	50	52	84	—	—	—
30 - 34'	288	21	—	—	62	33	102	40	30	—
35 - 39	135	—	—	—	—	1	124	10	—	—
40 - 44	286	10	10	—	61	23	152	20	10	—
45 - 49	293	—	13	—	30	40	90	70	50	—
50 - 54	432	—	—	—	20	10	262	110	30	—
55 - 59	301	—	10	—	10	40	120	61	60	—
60 - 64	361	10	—	—	20	30	190	61	50	—
65 - 69	320	—	—	—	—	40	120	110	50	—
70 - 74	321	—	10	—	—	20	111	120	50	10
75 - 79	300	—	—	—	—	10	110	100	80	—
80 - 84	180	—	—	—	—	—	40	60	80	—
85 και άνω	90	—	—	—	—	10	20	10	50	—
Δεν δήλωσαν	—	—	—	—	—	—	—	—	—	—
Άρρενες	2.266	71	23	—	165	407	1.148	342	110	—
10 - 14	240	—	—	—	—	30	160	40	10	—
15 - 19	181	—	—	—	30	120	31	—	—	—
20 - 24	138	—	1	—	22	11	104	—	—	—
25 - 29	136	40	10	—	20	22	44	—	—	—
30 - 34	116	11	—	—	22	32	31	—	20	—
35 - 39	54	—	—	—	—	—	54	—	—	—
40 - 44	154	10	—	—	31	22	91	—	—	—
45 - 49	162	—	2	—	10	40	50	50	10	—
50 - 54	242	—	—	—	20	10	162	40	10	—
55 - 59	141	—	—	—	—	30	90	11	10	—
60 - 64	141	10	—	—	10	20	90	1	10	—
65 - 69	170	—	—	—	—	40	50	70	10	—
70 - 74	161	—	10	—	—	10	71	50	20	—
75 - 79	120	—	—	—	—	10	60	50	—	—
80 - 84	80	—	—	—	—	—	40	30	10	—
85 και άνω	30	—	—	—	—	10	20	—	—	—
Δεν δήλωσαν	—	—	—	—	—	—	—	—	—	—
Θήλειες	2.277	20	41	—	171	203	842	550	440	10
10 - 14	220	—	—	—	—	40	100	80	—	—
15 - 19	110	—	—	—	—	80	30	—	—	—
20 - 24	101	10	—	—	31	20	40	—	—	—
25 - 29	110	—	10	—	30	30	40	—	—	—
30 - 34	172	10	—	—	40	1	71	40	10	—
35 - 39	81	—	—	—	—	1	70	10	—	—
40 - 44	132	—	10	—	30	1	61	20	10	—
45 - 49	131	—	11	—	20	—	40	20	40	—
50 - 54	190	—	—	—	—	—	100	70	20	—
55 - 59	160	—	10	—	10	10	30	50	50	—
60 - 64	220	—	—	—	10	10	100	60	40	—
65 - 69	150	—	—	—	—	—	70	40	40	—
70 - 74	160	—	—	—	—	10	40	70	30	10
75 - 79	180	—	—	—	—	—	50	50	80	—
80 - 84	100	—	—	—	—	—	—	30	70	—
85 και άνω	60	—	—	—	—	—	—	10	50	—
Δεν δήλωσαν	—	—	—	—	—	—	—	—	—	—
γ. ΑΓΡΟΤΙΚΕΣ ΠΕΡΙΟΧΕΣ (ΣΥΝΟΛΟ)										
Άμφότερων των φύλων	4.543	91	64	—	336	610	1.990	892	550	10
10 - 14	460	—	—	—	—	70	260	120	10	—
15 - 19	291	—	—	—	30	200	61	—	—	—
20 - 24	239	10	1	—	53	31	144	—	—	—
25 - 29	246	40	20	—	50	52	84	—	—	—
30 - 34	288	21	—	—	62	33	102	40	30	—
35 - 39	135	—	—	—	—	1	124	10	—	—
40 - 44	286	10	10	—	61	23	152	20	10	—
45 - 49	293	—	13	—	30	40	90	70	50	—
50 - 54	432	—	—	—	20	10	262	110	30	—
55 - 59	301	—	10	—	10	40	120	61	60	—
60 - 64	361	10	—	—	20	30	190	61	50	—
65 - 69	320	—	—	—	—	40	120	110	50	—
70 - 74	321	—	10	—	—	20	111	120	50	10
75 - 79	300	—	—	—	—	10	110	100	80	—
80 - 84	180	—	—	—	—	—	40	60	80	—
85 και άνω	90	—	—	—	—	10	20	10	50	—
Δεν δήλωσαν	—	—	—	—	—	—	—	—	—	—

Πίνακας 3. Πληθυσμός ηλικίας 10 ετών και άνω, κατά φύλο, ομάδες ηλικιών και επίπεδο εκπαίδευσης (συνέχεια)

Νομοί αστικοί, ημιαστικοί δήμοι και κοινότητες, αγροτικές περιοχές πεδινές, ημιορεινές και ορεινές περιοχές

Απογραφή πληθυσμού της 5ης Απριλίου 1981. Δειγματοληπτική επεξεργασία 10%

Φύλο, ομάδες ηλικιών	Σύνολο	Επίπεδο εκπαίδευσης								
		Πτυχιούχοι Ανωτάτων Σχολών	Πτυχιούχοι Ανωτέρων Σχολών	Φοιτούν σε Ανωτέρα ή Ανωτάτη Σχολή	Απόφοιτοι Μέσης Εκπαίδευσης	Τελείωσαν τουλάχιστον την Γ' τάξη δημοτικού Σχολείου Μέσης Εκπαίδευσης	Απόφοιτοι Στοιχειώδους Εκπαίδευσης	Δεν τελείωσαν τη Στοιχειώδη Εκπαίδευση	Αγράμματοι, μη γραφί- ζοντες γραφή και ανάγνωση	Δεν δήλωσαν
γ. ΑΓΡΟΤΙΚΕΣ ΠΕΡΙΟΧΕΣ (ΣΥΝΟΛΟ)										
Άρρενες	2.266	71	23	—	165	407	1.148	342	110	—
10 - 14	240	—	—	—	—	30	160	40	10	—
15 - 19	181	—	—	—	30	120	31	—	—	—
20 - 24	138	—	1	—	22	11	104	—	—	—
25 - 29	136	40	10	—	20	22	44	—	—	—
30 - 34	116	11	—	—	22	32	31	—	20	—
35 - 39	54	—	—	—	—	—	54	—	—	—
40 - 44	154	10	—	—	31	22	91	—	—	—
45 - 49	162	—	2	—	10	40	50	50	10	—
50 - 54	242	—	—	—	20	10	162	40	10	—
55 - 59	141	—	—	—	—	30	90	11	10	—
60 - 64	141	10	—	—	10	20	90	1	10	—
65 - 69	170	—	—	—	—	40	50	70	10	—
70 - 74	161	—	10	—	—	10	71	50	20	—
75 - 79	120	—	—	—	—	10	60	50	—	—
80 - 84	80	—	—	—	—	—	40	30	10	—
85 και άνω	30	—	—	—	—	10	20	—	—	—
Δεν δήλωσαν	—	—	—	—	—	—	—	—	—	—
Θήλειες	2.277	20	41	—	171	203	842	550	440	10
10 - 14	220	—	—	—	—	40	100	80	—	—
15 - 19	110	—	—	—	—	80	30	—	—	—
20 - 24	101	10	—	—	31	20	40	—	—	—
25 - 29	110	—	10	—	30	30	40	—	—	—
30 - 34	172	10	—	—	40	1	71	40	10	—
35 - 39	81	—	—	—	—	1	70	10	—	—
40 - 44	132	—	10	—	30	1	61	20	10	—
45 - 49	131	—	11	—	20	—	40	20	40	—
50 - 54	190	—	—	—	—	—	100	70	20	—
55 - 59	160	—	10	—	10	10	30	50	50	—
60 - 64	220	—	—	—	10	10	100	60	40	—
65 - 69	150	—	—	—	—	—	70	40	40	—
70 - 74	160	—	—	—	—	10	40	70	30	10
75 - 79	180	—	—	—	—	—	50	50	80	—
80 - 84	100	—	—	—	—	—	—	30	70	—
85 και άνω	60	—	—	—	—	—	—	10	50	—
Δεν δήλωσαν	—	—	—	—	—	—	—	—	—	—
γβ. ΑΓΡΟΤΙΚΕΣ ΠΕΡΙΟΧΕΣ 500 - 999										
Αμφότερων των φύλων	887	41	4	—	103	158	359	102	120	—
10 - 14	160	—	—	—	—	30	90	40	—	—
15 - 19	80	—	—	—	20	40	20	—	—	—
20 - 24	33	—	1	—	2	10	20	—	—	—
25 - 29	24	10	—	—	10	2	2	—	—	—
30 - 34	66	21	—	—	21	2	12	10	—	—
35 - 39	22	—	—	—	—	1	11	10	—	—
40 - 44	115	10	—	—	40	13	42	10	—	—
45 - 49	43	—	3	—	10	10	10	—	10	—
50 - 54	92	—	—	—	—	—	52	10	30	—
55 - 59	41	—	—	—	—	10	20	1	10	—
60 - 64	31	—	—	—	—	10	10	1	10	—
65 - 69	70	—	—	—	—	10	50	—	10	—
70 - 74	30	—	—	—	—	10	10	—	10	—
75 - 79	60	—	—	—	—	—	10	20	30	—
80 - 84	—	—	—	—	—	—	—	—	10	—
85 και άνω	20	—	—	—	—	10	—	—	10	—
Δεν δήλωσαν	—	—	—	—	—	—	—	—	—	—
Άρρενες	521	31	3	—	62	126	237	32	30	—
10 - 14	120	—	—	—	—	20	90	10	—	—
15 - 19	60	—	—	—	20	20	20	—	—	—
20 - 24	32	—	1	—	1	10	20	—	—	—
25 - 29	14	10	—	—	—	2	2	—	—	—
30 - 34	15	11	—	—	1	2	1	—	—	—
35 - 39	1	—	—	—	—	—	1	—	—	—
40 - 44	73	10	—	—	30	12	21	—	—	—
45 - 49	32	—	2	—	10	10	—	—	10	—
50 - 54	62	—	—	—	—	—	42	10	10	—
55 - 59	21	—	—	—	—	10	10	1	—	—
60 - 64	21	—	—	—	—	10	10	1	—	—
65 - 69	30	—	—	—	—	10	20	—	—	—
70 - 74	20	—	—	—	—	10	—	—	10	—
75 - 79	10	—	—	—	—	—	—	10	—	—
80 - 84	—	—	—	—	—	—	—	—	—	—
85 και άνω	10	—	—	—	—	10	—	—	—	—
Δεν δήλωσαν	—	—	—	—	—	—	—	—	—	—

Πίνακας 3. Πληθυσμός ηλικίας 10 ετών και άνω, κατά φύλο, ομάδες ηλικιών και επίπεδο εκπαίδευσης (συνέχεια)

Νομοί αστικοί, ημιαστικοί δήμοι και κοινότητες, αγροτικές περιοχές, πεδινές, ημιορεινές και ορεινές περιοχές

Απογραφή πληθυσμού της 5ης Απριλίου 1981. Δειγματοληπτική επεξεργασία 10%

Φύλο, ομάδες ηλικιών	Σύνολο	Επίπεδο εκπαίδευσης								
		Πτυχιούχοι Ανωτάτων Σχολών	Πτυχιούχοι Ανωτέρων Σχολών	Φοιτούν σε Ανωτέρα ή Ανωτάτη Σχολή	Απόφοιτοι Μέσης Εκπαίδευσης	Τελείωσαν τουλάχιστον την Γ' τάξη δημοτικού Σχολείου Μέσης Εκπαίδευσης	Απόφοιτοι Στοιχειώδους Εκπαίδευσης	Δεν τελείωσαν τη Στοιχειώδη Εκπαίδευση	Αγράμματοι, μη γνωρίζοντες γραφή και ανάγνωση	Δεν δήλωσαν
γβ. ΑΓΡΟΤΙΚΕΣ ΠΕΡΙΟΧΕΣ 500 - 999										
Θήλειες	366	10	1	—	41	32	122	70	90	—
10 - 14	40	—	—	—	—	10	—	30	—	—
15 - 19	20	—	—	—	—	20	—	—	—	—
20 - 24	1	—	—	—	1	—	—	—	—	—
25 - 29	10	—	—	—	10	—	—	—	—	—
30 - 34	51	10	—	—	20	—	11	10	—	—
35 - 39	21	—	—	—	—	1	10	10	—	—
40 - 44	42	—	—	—	10	1	21	10	—	—
45 - 49	11	—	1	—	—	—	10	—	—	—
50 - 54	30	—	—	—	—	—	10	—	20	—
55 - 59	20	—	—	—	—	—	10	—	10	—
60 - 64	10	—	—	—	—	—	—	—	10	—
65 - 69	40	—	—	—	—	—	30	—	10	—
70 - 74	10	—	—	—	—	—	10	—	—	—
75 - 79	50	—	—	—	—	—	10	10	30	—
80 - 84	—	—	—	—	—	—	—	—	—	—
85 και άνω	10	—	—	—	—	—	—	—	10	—
Δεν δήλωσαν	—	—	—	—	—	—	—	—	—	—
γγ. ΑΓΡΟΤΙΚΕΣ ΠΕΡΙΟΧΕΣ ΚΑΤΩ ΤΩΝ 500										
Αμφότερων των φύλων	3.656	50	60	—	233	452	1.631	790	430	10
10 - 14	300	—	—	—	—	40	170	80	10	—
15 - 19	211	—	—	—	10	160	41	—	—	—
20 - 24	206	10	—	—	51	21	124	—	—	—
25 - 29	222	30	20	—	40	50	82	—	—	—
30 - 34	222	—	—	—	41	31	90	30	30	—
35 - 39	113	—	—	—	—	—	113	—	—	—
40 - 44	171	—	10	—	21	10	110	10	10	—
45 - 49	250	—	10	—	20	30	80	70	40	—
50 - 54	340	—	—	—	20	10	210	100	—	—
55 - 59	260	—	10	—	10	30	100	60	50	—
60 - 64	330	10	—	—	20	20	180	60	40	—
65 - 69	250	—	—	—	—	30	70	110	40	—
70 - 74	291	—	10	—	—	10	101	120	40	10
75 - 79	240	—	—	—	—	10	100	80	50	—
80 - 84	180	—	—	—	—	—	40	60	80	—
85 και άνω	70	—	—	—	—	—	20	10	40	—
Δεν δήλωσαν	—	—	—	—	—	—	—	—	—	—
Άρρενες	1.745	40	20	—	103	281	911	310	80	—
10 - 14	120	—	—	—	—	10	70	30	10	—
15 - 19	121	—	—	—	10	100	11	—	—	—
20 - 24	106	—	—	—	21	1	84	—	—	—
25 - 29	122	30	10	—	20	20	42	—	—	—
30 - 34	101	—	—	—	21	30	30	—	20	—
35 - 39	53	—	—	—	—	—	53	—	—	—
40 - 44	81	—	—	—	1	10	70	—	—	—
45 - 49	130	—	—	—	—	30	50	50	—	—
50 - 54	180	—	—	—	20	10	120	30	—	—
55 - 59	120	—	—	—	—	20	80	10	10	—
60 - 64	120	10	—	—	10	10	80	—	10	—
65 - 69	140	—	—	—	—	30	30	70	10	—
70 - 74	141	—	10	—	—	—	71	50	10	—
75 - 79	110	—	—	—	—	10	60	40	10	—
80 - 84	80	—	—	—	—	—	40	30	10	—
85 και άνω	20	—	—	—	—	—	20	—	—	—
Δεν δήλωσαν	—	—	—	—	—	—	—	—	—	—
Θήλειες	1.911	10	40	—	130	171	720	480	350	10
10 - 14	180	—	—	—	—	30	100	50	—	—
15 - 19	90	—	—	—	—	60	30	—	—	—
20 - 24	100	10	—	—	30	20	40	—	—	—
25 - 29	100	—	10	—	20	30	40	—	—	—
30 - 34	121	—	—	—	20	1	60	30	10	—
35 - 39	60	—	—	—	—	—	60	—	—	—
40 - 44	90	—	10	—	20	—	40	10	10	—
45 - 49	120	—	10	—	20	—	30	20	40	—
50 - 54	160	—	—	—	—	—	90	70	—	—
55 - 59	140	—	10	—	10	10	20	50	40	—
60 - 64	210	—	—	—	10	10	100	60	30	—
65 - 69	110	—	—	—	—	—	40	40	30	—
70 - 74	150	—	—	—	—	10	30	70	30	10
75 - 79	130	—	—	—	—	—	40	40	50	—
80 - 84	100	—	—	—	—	—	—	30	70	—
85 και άνω	50	—	—	—	—	—	—	10	40	—
Δεν δήλωσαν	—	—	—	—	—	—	—	—	—	—

Πίνακας 3. Πληθυσμός ηλικίας 10 ετών και άνω, κατά φύλο, ομάδες ηλικιών και επίπεδο εκπαίδευσης (συνέχεια)

Νομοί: αστικοί, ημιαστικοί δήμοι και κοινότητες, αγροτικές περιοχές, πεδινές, ημιορεινές και ορεινές περιοχές

Απογραφή πληθυσμού της 5ης Απριλίου 1981. Δειγματοληπτική επεξεργασία 10%

Φύλο, ομάδες ηλικιών	Σύνολο	Επίπεδο εκπαίδευσης								
		Πτυχιούχοι Ανωτάτων Σχολών	Πτυχιούχοι Ανωτέρων Σχολών	Φοιτούν σε Ανωτέρα ή Ανωτάτη Σχολή	Απόφοιτοι Μέσης Εκπαίδευσης	Τελείωσαν τουλάχιστον την Γ' τάξη β'αξίου Σχολείου Μέσης Εκπαίδευσης	Απόφοιτοι Στοιχειώδους Εκπαίδευσης	Δεν τελείωσαν τη Στοιχειώδη Εκπαίδευση	Αγράμματοι, μη γνωρίζοντες γραφή και ανάγνωση	Δεν δήλωσαν

Υ1. ΠΕΔΙΝΕΣ ΠΕΡΙΟΧΕΣ

Αμφότερων των φύλων	592	10	30	—	81	111	200	100	60	—
10 - 14	60	—	—	—	—	20	20	20	—	—
15 - 19	30	—	—	—	—	30	—	—	—	—
20 - 24	30	—	—	—	—	10	20	—	—	—
25 - 29	20	—	10	—	10	—	—	—	—	—
30 - 34	42	—	—	—	21	11	10	—	—	—
35 - 39	10	—	—	—	—	—	10	—	—	—
40 - 44	40	—	10	—	10	10	10	—	—	—
45 - 49	40	—	—	—	20	—	10	—	10	—
50 - 54	60	—	—	—	—	—	50	10	—	—
55 - 59	40	—	—	—	—	20	20	20	—	—
60 - 64	90	10	—	—	20	10	20	20	10	—
65 - 69	20	—	—	—	—	—	10	10	—	—
70 - 74	30	—	10	—	—	—	10	—	10	—
75 - 79	30	—	—	—	—	—	10	10	10	—
80 - 84	20	—	—	—	—	—	—	20	—	—
85 και άνω	30	—	—	—	—	—	—	10	20	—
Δεν δήλωσαν	—	—	—	—	—	—	—	—	—	—

Άρρενες	241	10	10	—	31	50	110	20	10	—
10 - 14	10	—	—	—	—	—	10	—	—	—
15 - 19	20	—	—	—	—	20	—	—	—	—
20 - 24	10	—	—	—	—	10	—	—	—	—
25 - 29	10	—	—	—	10	—	—	—	—	—
30 - 34	21	—	—	—	11	10	—	—	—	—
35 - 39	—	—	—	—	—	—	—	—	—	—
40 - 44	20	—	—	—	—	10	10	—	—	—
45 - 49	—	—	—	—	—	—	—	—	—	—
50 - 54	30	—	—	—	—	—	30	—	—	—
55 - 59	30	—	—	—	—	10	20	—	—	—
60 - 64	40	10	—	—	10	—	20	—	—	—
65 - 69	10	—	—	—	—	—	—	10	—	—
70 - 74	20	—	10	—	—	—	—	—	10	—
75 - 79	10	—	—	—	—	—	10	—	—	—
80 - 84	10	—	—	—	—	—	—	10	—	—
85 και άνω	—	—	—	—	—	—	—	—	—	—
Δεν δήλωσαν	—	—	—	—	—	—	—	—	—	—


Θήλειες	351	—	20	—	50	61	90	80	50	—
10 - 14	50	—	—	—	—	20	10	20	—	—
15 - 19	10	—	—	—	—	10	—	—	—	—
20 - 24	20	—	—	—	—	10	10	—	—	—
25 - 29	10	—	10	—	—	—	—	—	—	—
30 - 34	21	—	—	—	10	1	10	—	—	—
35 - 39	10	—	—	—	—	—	10	—	—	—
40 - 44	20	—	10	—	10	—	—	—	—	—
45 - 49	40	—	—	—	20	—	10	—	10	—
50 - 54	30	—	—	—	—	—	20	10	—	—
55 - 59	10	—	—	—	—	10	—	—	—	—
60 - 64	50	—	—	—	10	10	—	20	10	—
65 - 69	10	—	—	—	—	—	10	—	—	—
70 - 74	10	—	—	—	—	—	10	—	—	—
75 - 79	20	—	—	—	—	—	—	10	10	—
80 - 84	10	—	—	—	—	—	—	10	—	—
85 και άνω	30	—	—	—	—	—	—	10	20	—
Δεν δήλωσαν	—	—	—	—	—	—	—	—	—	—

Υ2. ΗΜΙΟΡΕΙΝΕΣ ΠΕΡΙΟΧΕΣ

Αμφότερων των φύλων	2.408	61	14	—	185	339	1.137	372	290	10
10 - 14	270	—	—	—	—	40	150	70	10	—
15 - 19	191	—	—	—	30	110	51	—	—	—
20 - 24	119	—	1	—	13	21	84	—	—	—
25 - 29	126	30	10	—	30	2	54	—	—	—
30 - 34	186	21	—	—	21	22	62	30	30	—
35 - 39	72	—	—	—	—	1	61	10	—	—
40 - 44	186	10	—	—	51	13	92	20	—	—
45 - 49	123	—	3	—	10	30	50	20	10	—
50 - 54	232	—	—	—	20	10	122	50	30	—
55 - 59	151	—	—	—	10	10	70	31	30	—
60 - 64	181	—	—	—	—	20	120	21	20	—
65 - 69	160	—	—	—	—	30	90	20	20	—
70 - 74	151	—	—	—	—	10	71	40	20	10
75 - 79	120	—	—	—	—	10	30	40	40	—
80 - 84	60	—	—	—	—	—	10	20	50	—
85 και άνω	80	—	—	—	—	10	20	—	30	—
Δεν δήλωσαν	—	—	—	—	—	—	—	—	—	—

Πίνακας 3. Πληθυσμός ηλικίας 10 ετών και άνω, κατά φύλο, ομάδες ηλικιών και επίπεδο εκπαίδευσης (συνέχεια)
Νομοί αστικοί, ημιαστικοί δήμοι και κοινότητες, αγροτικές περιοχές πεδινές, ημιορεινές και ορεινές περιοχές
 Απογραφή πληθυσμού της 5ης Απριλίου 1981. Δειγματοληπτική επεξεργασία 10%

Φύλο, ομάδες ηλικιών	Σύνολο	Επίπεδο εκπαίδευσης								
		Πτυχιούχοι Ανωτάτων Σχολών	Πτυχιούχοι Ανωτέρων Σχολών	Φοιτούν σε Ανωτέρα ή Ανωτάτη Σχολή	Απόφοιτοι Μέσης Εκπαίδευσης	Τελείωσαν τουλάχιστον την Γ' τάξη διαζίου Σχολείου Μέσης Εκπαίδευσης	Απόφοιτοι Στοιχειώδους Εκπαίδευσης	Δεν τελείωσαν τη Στοιχειώδη Εκπαίδευση	Αγράμματοι, μη γνωρίζοντες γραφή και ανάγνωση	Δεν δήλωσαν
Υ2. ΗΜΙΟΡΕΙΝΕΣ ΠΕΡΙΟΧΕΣ										
Άρρενες	1.292	51	13	—	114	267	645	112	90	—
10 - 14	140	—	—	—	—	20	100	10	10	—
15 - 19	131	—	—	—	30	70	31	—	—	—
20 - 24	88	—	1	—	12	11	64	—	—	—
25 - 29	76	30	10	—	10	2	24	—	—	—
30 - 34	65	11	—	—	1	22	11	—	20	—
35 - 39	31	—	—	—	—	—	31	—	—	—
40 - 44	104	10	—	—	31	12	51	—	—	—
45 - 49	92	—	2	—	10	30	30	10	10	—
50 - 54	132	—	—	—	20	10	72	20	10	—
55 - 59	71	—	—	—	—	10	50	1	10	—
60 - 64	71	—	—	—	—	20	40	1	10	—
65 - 69	100	—	—	—	—	30	40	20	10	—
70 - 74	91	—	—	—	—	10	51	20	10	—
75 - 79	60	—	—	—	—	10	20	30	—	—
80 - 84	10	—	—	—	—	—	10	—	—	—
85 και άνω	30	—	—	—	—	10	20	—	—	—
Δεν δήλωσαν	—	—	—	—	—	—	—	—	—	—
Θήλειες	1.116	10	1	—	71	72	492	260	200	10
10 - 14	130	—	—	—	—	20	50	60	—	—
15 - 19	60	—	—	—	—	40	20	—	—	—
20 - 24	31	—	—	—	1	10	20	—	—	—
25 - 29	50	—	—	—	20	—	30	—	—	—
30 - 34	121	10	—	—	20	—	51	30	10	—
35 - 39	41	—	—	—	—	1	30	10	—	—
40 - 44	82	—	—	—	20	1	41	20	—	—
45 - 49	31	—	1	—	—	—	20	10	—	—
50 - 54	100	—	—	—	—	—	50	30	20	—
55 - 59	80	—	—	—	10	—	20	30	20	—
60 - 64	110	—	—	—	—	—	80	20	10	—
65 - 69	60	—	—	—	—	—	50	—	10	—
70 - 74	60	—	—	—	—	—	20	20	10	10
75 - 79	60	—	—	—	—	—	10	10	40	—
80 - 84	70	—	—	—	—	—	—	20	50	—
85 και άνω	30	—	—	—	—	—	—	—	30	—
Δεν δήλωσαν	—	—	—	—	—	—	—	—	—	—
Υ3. ΟΡΕΙΝΕΣ ΠΕΡΙΟΧΕΣ										
Αμφότερων των φύλων	1.543	20	20	—	70	160	653	420	200	—
10 - 14	130	—	—	—	—	10	90	30	—	—
15 - 19	70	—	—	—	—	60	10	—	—	—
20 - 24	90	10	—	—	40	—	40	—	—	—
25 - 29	100	10	—	—	10	50	30	—	—	—
30 - 34	60	—	—	—	20	—	30	10	—	—
35 - 39	53	—	—	—	—	—	53	—	—	—
40 - 44	60	—	—	—	—	—	50	—	10	—
45 - 49	130	—	10	—	—	10	30	50	30	—
50 - 54	140	—	—	—	—	—	90	50	—	—
55 - 59	110	—	10	—	—	10	30	30	30	—
60 - 64	90	—	—	—	—	—	50	20	20	—
65 - 69	140	—	—	—	—	10	20	80	30	—
70 - 74	140	—	—	—	—	10	30	80	20	—
75 - 79	150	—	—	—	—	—	70	50	30	—
80 - 84	80	—	—	—	—	—	30	20	30	—
85 και άνω	—	—	—	—	—	—	—	—	—	—
Δεν δήλωσαν	—	—	—	—	—	—	—	—	—	—
Άρρενες	733	10	—	—	20	90	393	210	10	—
10 - 14	90	—	—	—	—	10	50	30	—	—
15 - 19	30	—	—	—	—	30	—	—	—	—
20 - 24	40	—	—	—	10	—	30	—	—	—
25 - 29	50	10	—	—	—	20	20	—	—	—
30 - 34	30	—	—	—	10	—	20	—	—	—
35 - 39	23	—	—	—	—	—	23	—	—	—
40 - 44	30	—	—	—	—	—	30	—	—	—
45 - 49	70	—	—	—	—	10	20	40	—	—
50 - 54	80	—	—	—	—	—	60	20	—	—
55 - 59	40	—	—	—	—	10	20	10	—	—
60 - 64	30	—	—	—	—	—	30	—	—	—
65 - 69	60	—	—	—	—	10	10	40	—	—
70 - 74	50	—	—	—	—	—	20	30	—	—
75 - 79	50	—	—	—	—	—	30	20	—	—
80 - 84	60	—	—	—	—	—	30	20	10	—
85 και άνω	—	—	—	—	—	—	—	—	—	—
Δεν δήλωσαν	—	—	—	—	—	—	—	—	—	—



Πίνακας 3. Πληθυσμός ηλικίας 10 ετών και άνω, κατά φύλο, ομάδες ηλικιών και επίπεδο εκπαίδευσης (συνέχεια)
Νομοί αστικοί, ημιαστικοί δήμοι και κοινότητες, αγροτικές περιοχές, πεδινές, ημιορεινές και ορεινές περιοχές
 Απογραφή πληθυσμού της 5ης Απριλίου 1981. Δειγματοληπτική επεξεργασία 10%

Φύλο, ομάδες ηλικιών	Σύνολο	Επίπεδο εκπαίδευσης								
		Πτυχιούχοι Ανωτάτων Σχολών	Πτυχιούχοι Ανωτέρων Σχολών	Φοιτούν σε Ανωτέρα ή Ανωτάτη Σχολή	Απόφοιτοι Μέσης Εκπαίδευσης	Τελείωσαν τουλάχιστον την Γ' τάξη σταθίου Σχολείου Μέσης Εκπαίδευσης	Απόφοιτοι Στοιχειώδους Εκπαίδευσης	Δεν τελείωσαν τη Στοιχειώδη Εκπαίδευση	Αγράμματοι, μη γνωρίζοντες γραφή και ανάγνωση	Δεν δήλωσαν
Υ3. ΟΡΕΙΝΕΣ ΠΕΡΙΟΧΕΣ										
Θήλεις	810	10	20	—	50	70	260	210	190	—
10 - 14	40	—	—	—	—	—	40	—	—	—
15 - 19	40	—	—	—	—	30	10	—	—	—
20 - 24	50	10	—	—	30	—	10	—	—	—
25 - 29	50	—	—	—	10	30	10	—	—	—
30 - 34	30	—	—	—	10	—	10	10	—	—
35 - 39	30	—	—	—	—	—	30	—	—	—
40 - 44	30	—	—	—	—	—	20	—	10	—
45 - 49	60	—	10	—	—	—	10	10	30	—
50 - 54	60	—	—	—	—	—	30	30	—	—
55 - 59	70	—	10	—	—	—	10	20	30	—
60 - 64	60	—	—	—	—	—	20	20	20	—
65 - 69	80	—	—	—	—	—	10	40	30	—
70 - 74	90	—	—	—	—	10	10	50	20	—
75 - 79	100	—	—	—	—	—	40	30	30	—
80 - 84	20	—	—	—	—	—	—	—	20	—
85 και άνω	—	—	—	—	—	—	—	—	—	—
Δεν δήλωσαν	—	—	—	—	—	—	—	—	—	—
3.4 ΝΟΜΟΣ ΛΕΥΚΑΔΟΣ										
Σύνολο	18.714	493	345	28	1.218	1.231	8.517	3.603	3.169	110
3.4.1 ΕΠΑΡΧΙΑ ΛΕΥΚΑΔΟΣ										
Αμφότερων των φύλων	18.714	493	345	28	1.218	1.231	8.517	3.603	3.169	110
10 - 14	1.732	—	—	—	—	131	1.001	540	10	50
15 - 19	1.265	—	—	—	108	595	552	10	—	—
20 - 24	1.014	76	56	23	241	88	520	—	—	10
25 - 29	989	125	13	5	199	72	545	20	10	—
30 - 34	1.196	104	82	—	194	11	685	40	60	20
35 - 39	876	41	21	—	92	31	631	30	30	—
40 - 44	1.260	32	50	—	145	62	591	220	160	—
45 - 49	1.238	31	20	—	63	70	483	321	250	—
50 - 54	1.699	32	40	—	63	10	822	490	242	—
55 - 59	1.759	20	40	—	42	50	853	382	372	—
60 - 64	1.017	10	2	—	1	21	490	320	173	—
65 - 69	1.353	10	10	—	30	30	542	311	410	10
70 - 74	1.277	10	11	—	—	40	264	391	561	—
75 - 79	882	1	—	—	20	10	282	204	345	20
80 - 84	616	1	—	—	—	10	144	180	281	—
85 και άνω	531	—	—	—	20	—	112	134	265	—
Δεν δήλωσαν	10	—	—	—	—	—	—	10	—	—
Άρρενες	8.971	359	188	17	602	680	4.977	1.733	335	80
10 - 14	920	—	—	—	—	60	500	310	10	40
15 - 19	571	—	—	—	24	265	272	10	—	—
20 - 24	505	56	34	12	119	48	236	—	—	—
25 - 29	471	52	12	5	89	52	241	20	—	—
30 - 34	590	74	50	—	82	11	323	20	10	20
35 - 39	415	41	1	—	21	21	331	—	—	—
40 - 44	576	31	20	—	83	52	330	60	—	—
45 - 49	604	21	10	—	51	50	322	120	30	—
50 - 54	727	32	20	—	52	—	452	160	11	—
55 - 59	854	20	30	—	41	30	572	151	10	—
60 - 64	454	10	1	—	—	11	310	110	12	—
65 - 69	702	10	10	—	20	30	432	190	—	10
70 - 74	552	10	—	—	—	30	202	190	120	—
75 - 79	486	1	—	—	20	10	262	152	31	10
80 - 84	312	1	—	—	—	10	111	140	50	—
85 και άνω	232	—	—	—	—	—	81	100	51	—
Δεν δήλωσαν	—	—	—	—	—	—	—	—	—	—
Θήλεις	9.743	134	157	11	616	551	3.540	1.870	2.834	30
10 - 14	812	—	—	—	—	71	501	230	—	10
15 - 19	694	—	—	—	84	330	280	—	—	—
20 - 24	509	20	22	11	122	40	284	—	—	10
25 - 29	518	73	1	—	110	20	304	—	—	10
30 - 34	606	30	32	—	112	—	362	20	50	—
35 - 39	461	—	20	—	71	10	300	30	30	—
40 - 44	684	1	30	—	62	10	261	160	160	—
45 - 49	634	10	10	—	12	20	161	201	220	—
50 - 54	972	—	20	—	11	10	370	330	231	—
55 - 59	905	—	10	—	1	20	281	231	362	—
60 - 64	563	—	1	—	—	10	180	210	161	—
65 - 69	651	—	—	—	10	—	110	121	410	—
70 - 74	725	—	11	—	—	10	62	201	441	—
75 - 79	396	—	—	—	—	—	20	52	314	10
80 - 84	304	—	—	—	—	—	33	40	231	—
85 και άνω	299	—	—	—	20	—	31	34	214	—
Δεν δήλωσαν	10	—	—	—	—	—	—	10	—	—

Πίνακας 3. Πληθυσμός ηλικίας 10 ετών και άνω, κατά φύλο, ομάδες ηλικιών και επίπεδο εκπαίδευσης (συνέχεια)

Νομοί: αστικοί, ημιαστικοί δήμοι και κοινότητες, αγροτικές περιοχές' πεδινές, ημιορεινές και ορεινές περιοχές

Απογραφή πληθυσμού της 5ης Απριλίου 1981. Δειγματοληπτική επεξεργασία 10%

Φύλο, ομάδες ηλικιών	Σύνολο	Επίπεδο εκπαίδευσης								
		Πτυχιούχοι Ανωτάτων Σχολών	Πτυχιούχοι Ανωτέρων Σχολών	Φοιτούν σε Ανωτέρα ή Ανωτάτη Σχολή	Απόφοιτοι Μέσης Εκπαίδευσης	Τελείωσαν τουλάχιστον την Γ' τάξη σταξίου Σχολείου Μέσης Εκπαίδευσης	Απόφοιτοι Στοιχειώδους Εκπαίδευσης	Δεν τελείωσαν τη Στοιχειώδη Εκπαίδευση	Αγράμματοι, μη γνωρίζοντες γραφή και ανάγνωση	Δεν δήλωσαν
β. ΗΜΙΑΣΤΙΚΕΣ ΠΕΡΙΟΧΕΣ										
ΔΗΜΟΣ ΛΕΥΚΑΔΟΣ										
Αμφότερων των φύλων	5.305	313	198	12	733	555	2.262	713	489	30
10 - 14	592	—	—	—	—	91	321	160	10	10
15 - 19	412	—	—	—	72	210	120	10	—	—
20 - 24	286	50	2	12	84	10	128	—	—	—
25 - 29	361	43	1	—	121	31	155	10	—	—
30 - 34	371	63	32	—	102	10	144	—	—	20
35 - 39	333	31	10	—	81	20	181	—	10	—
40 - 44	498	21	50	—	114	52	161	70	30	—
45 - 49	348	31	20	—	23	50	163	31	30	—
50 - 54	429	22	40	—	43	10	202	70	42	—
55 - 59	459	20	20	—	42	30	193	82	72	—
60 - 64	297	10	2	—	1	21	160	60	43	—
65 - 69	283	10	10	—	30	—	132	31	70	—
70 - 74	247	10	11	—	—	20	54	91	61	—
75 - 79	142	1	—	—	10	—	62	44	25	—
80 - 84	86	1	—	—	—	—	24	20	41	—
85 και άνω	161	—	—	—	10	—	62	34	55	—
Δεν δήλωσαν	—	—	—	—	—	—	—	—	—	—
Άρρενες	2.474	219	71	11	319	324	1.092	353	65	20
10 - 14	300	—	—	—	—	60	150	80	10	—
15 - 19	190	—	—	—	10	110	60	10	—	—
20 - 24	137	30	—	11	22	—	74	—	—	—
25 - 29	163	10	—	—	51	21	71	10	—	—
30 - 34	165	33	—	—	40	10	62	—	—	20
35 - 39	142	31	—	—	20	10	81	—	—	—
40 - 44	244	20	20	—	62	52	70	20	—	—
45 - 49	184	21	10	—	11	30	92	10	10	—
50 - 54	197	22	20	—	32	—	82	40	1	—
55 - 59	184	20	10	—	41	10	72	31	—	—
60 - 64	144	10	1	—	—	11	90	20	12	—
65 - 69	122	10	10	—	20	—	62	20	—	—
70 - 74	82	10	—	—	—	10	12	40	10	—
75 - 79	106	1	—	—	10	—	52	32	11	—
80 - 84	32	1	—	—	—	—	11	20	—	—
85 και άνω	82	—	—	—	—	—	51	20	11	—
Δεν δήλωσαν	—	—	—	—	—	—	—	—	—	—
Θήκες	2.831	94	127	1	414	231	1.170	360	424	10
10 - 14	292	—	—	—	—	31	171	80	—	10
15 - 19	222	—	—	—	62	100	60	—	—	—
20 - 24	149	20	2	1	62	10	54	—	—	—
25 - 29	198	33	1	—	70	10	84	—	—	—
30 - 34	206	30	32	—	62	—	82	—	—	—
35 - 39	191	—	10	—	61	10	100	—	10	—
40 - 44	254	1	30	—	52	—	91	50	30	—
45 - 49	164	10	10	—	12	20	71	21	20	—
50 - 54	232	—	20	—	11	10	120	30	41	—
55 - 59	275	—	10	—	1	20	121	51	72	—
60 - 64	153	—	1	—	1	10	70	40	31	—
65 - 69	161	—	—	—	10	—	70	11	70	—
70 - 74	165	—	11	—	—	10	42	51	51	—
75 - 79	36	—	—	—	—	—	10	12	14	—
80 - 84	54	—	—	—	—	—	13	—	41	—
85 και άνω	79	—	—	—	10	—	11	14	44	—
Δεν δήλωσαν	—	—	—	—	—	—	—	—	—	—
γ. ΑΓΡΟΤΙΚΕΣ ΠΕΡΙΟΧΕΣ (ΣΥΝΟΛΟ)										
Αμφότερων των φύλων	13.409	180	147	16	485	676	6.255	2.890	2.680	80
10 - 14	1.140	—	—	—	—	40	680	380	—	40
15 - 19	853	—	—	—	36	385	432	—	—	—
20 - 24	728	26	54	11	157	78	392	—	—	10
25 - 29	628	82	12	5	78	41	390	10	10	—
30 - 34	825	41	50	—	92	1	541	40	60	—
35 - 39	543	10	11	—	11	11	450	30	20	—
40 - 44	762	11	—	—	31	10	430	150	130	—
45 - 49	890	—	—	—	40	20	320	290	220	—
50 - 54	1.270	10	—	—	20	—	620	420	200	—
55 - 59	1.300	—	20	—	—	20	660	300	300	—
60 - 64	720	—	—	—	—	—	330	260	130	—
65 - 69	1.070	—	—	—	—	30	410	280	340	10
70 - 74	1.030	—	—	—	—	20	210	300	500	—
75 - 79	740	—	—	—	—	10	220	160	320	20
80 - 84	530	—	—	—	—	10	120	160	240	—
85 και άνω	370	—	—	—	10	—	50	100	210	—
Δεν δήλωσαν	10	—	—	—	—	—	—	10	—	—

Πίνακας 3. Πληθυσμός ηλικίας 10 ετών και άνω, κατά φύλο, ομάδες ηλικιών και επίπεδο εκπαίδευσης (συνέχεια)

Νομοί: αστικοί, ημιαστικοί δήμοι και κοινότητες, αγροτικές περιοχές: πεδινές, ημιορεινές και ορεινές περιοχές

Απογραφή πληθυσμού της 5ης Απριλίου 1981. Δειγματοληπτική επεξεργασία 10%

Φύλο, ομάδες ηλικιών	Σύνολο	Επίπεδο εκπαίδευσης								
		Πτυχιούχοι Ανωτάτων Σχολών	Πτυχιούχοι Ανωτέρων Σχολών	Φοιτούν σε Ανωτέρα ή Ανωτάτη Σχολή	Απόφοιτοι Μέσης Εκπαίδευσης	Τελείωσαν τουλάχιστον την Γ' τάξη σταξίου Σχολείου Μέσης Εκπαίδευσης	Απόφοιτοι Στοιχειώδους Εκπαίδευσης	Δεν τελείωσαν τη Στοιχειώδη Εκπαίδευση	Αγράμματοι, μη γνωρίζοντες γραφή και ανάγνωση	Δεν δήλωσαν

γ. ΑΓΡΟΤΙΚΕΣ ΠΕΡΙΟΧΕΣ (ΣΥΝΟΛΟ)

Άρρενες	6.497	140	117	6	283	356	3.885	1.380	270	60
10 - 14	620	—	—	—	—	—	350	230	—	40
15 - 19	381	—	—	—	14	155	212	—	—	—
20 - 24	368	26	34	1	97	48	162	—	—	—
25 - 29	308	42	12	5	38	31	170	10	—	—
30 - 34	425	41	50	—	42	1	261	20	10	—
35 - 39	273	10	1	—	1	11	250	—	—	—
40 - 44	332	11	—	—	21	—	260	40	—	—
45 - 49	420	—	—	—	40	20	230	110	20	—
50 - 54	530	10	—	—	20	—	370	120	10	—
55 - 59	670	—	20	—	—	20	500	120	10	—
60 - 64	310	—	—	—	—	—	220	90	—	—
65 - 69	580	—	—	—	—	30	370	170	—	10
70 - 74	470	—	—	—	—	20	190	150	110	—
75 - 79	380	—	—	—	10	10	210	120	20	10
80 - 84	280	—	—	—	—	10	100	120	50	—
85 και άνω	150	—	—	—	—	—	30	80	40	—
Δεν δήλωσαν	—	—	—	—	—	—	—	—	—	—

Θήλειες	6.912	40	30	10	202	320	2.370	1.510	2.410	20
10 - 14	520	—	—	—	—	40	330	150	—	—
15 - 19	472	—	—	—	22	230	220	—	—	—
20 - 24	360	—	20	10	60	30	230	—	—	10
25 - 29	320	40	—	—	40	10	220	—	10	—
30 - 34	400	—	—	—	50	—	280	20	50	—
35 - 39	270	—	10	—	10	—	200	30	20	—
40 - 44	430	—	—	—	10	10	170	110	130	—
45 - 49	470	—	—	—	—	—	90	180	200	—
50 - 54	740	—	—	—	—	—	250	300	190	—
55 - 59	630	—	—	—	—	—	160	180	290	—
60 - 64	410	—	—	—	—	—	110	170	130	—
65 - 69	490	—	—	—	—	—	40	110	340	—
70 - 74	560	—	—	—	—	—	20	150	390	—
75 - 79	360	—	—	—	—	—	10	40	300	10
80 - 84	250	—	—	—	—	—	20	40	190	—
85 και άνω	220	—	—	—	10	—	20	20	170	—
Δεν δήλωσαν	10	—	—	—	—	—	—	10	—	—

γα. ΑΓΡΟΤΙΚΕΣ ΠΕΡΙΟΧΕΣ 1.000 - 1.999

Αμφότερων των φύλων	910	30	10	—	20	50	380	220	200	—
10 - 14	60	—	—	—	—	10	40	10	—	—
15 - 19	20	—	—	—	—	10	10	—	—	—
20 - 24	40	—	—	—	—	20	20	—	—	—
25 - 29	80	10	—	—	10	10	50	—	—	—
30 - 34	90	10	10	—	10	—	50	10	—	—
35 - 39	60	10	—	—	—	—	50	—	—	—
40 - 44	50	—	—	—	—	—	50	—	—	—
45 - 49	60	—	—	—	—	—	20	30	10	—
50 - 54	40	—	—	—	—	—	20	10	10	—
55 - 59	60	—	—	—	—	—	10	10	40	—
60 - 64	30	—	—	—	—	—	—	20	10	—
65 - 69	50	—	—	—	—	—	20	30	—	—
70 - 74	120	—	—	—	—	—	—	40	80	—
75 - 79	90	—	—	—	—	—	20	50	20	—
80 - 84	40	—	—	—	—	—	10	10	20	—
85 και άνω	20	—	—	—	—	—	10	—	10	—
Δεν δήλωσαν	—	—	—	—	—	—	—	—	—	—

Άρρενες	440	20	10	—	—	20	210	140	40	—
10 - 14	30	—	—	—	—	—	20	10	—	—
15 - 19	10	—	—	—	—	—	10	—	—	—
20 - 24	20	—	—	—	—	20	20	—	—	—
25 - 29	20	—	—	—	—	—	20	—	—	—
30 - 34	60	10	10	—	—	—	30	10	—	—
35 - 39	30	10	—	—	—	—	20	—	—	—
40 - 44	30	—	—	—	—	—	30	—	—	—
45 - 49	30	—	—	—	—	—	20	10	—	—
50 - 54	—	—	—	—	—	—	—	—	—	—
55 - 59	30	—	—	—	—	—	10	10	10	—
60 - 64	20	—	—	—	—	—	—	20	—	—
65 - 69	30	—	—	—	—	—	20	10	—	—
70 - 74	40	—	—	—	—	—	—	20	20	—
75 - 79	60	—	—	—	—	—	20	40	—	—
80 - 84	30	—	—	—	—	—	10	10	10	—
85 και άνω	—	—	—	—	—	—	—	—	—	—
Δεν δήλωσαν	—	—	—	—	—	—	—	—	—	—

Πίνακας 3. Πληθυσμός ηλικίας 10 ετών και άνω, κατά φύλο, ομάδες ηλικιών και επίπεδο εκπαίδευσης (συνέχεια)
Νομοί: αστικοί, ημιαστικοί δήμοι και κοινότητες, αγροτικές περιοχές: πεδινές, ημιορεινές και ορεινές περιοχές
Απογραφή πληθυσμού της 5ης Απριλίου 1981. Δειγματοληπτική επεξεργασία 10%

Φύλο, ομάδες ηλικιών	Σύνολο	Επίπεδο εκπαίδευσης								
		Πτυχιούχοι Ανωτάτων Σχολών	Πτυχιούχοι Ανωτέρων Σχολών	Φοιτούν σε Ανωτέρα ή Ανωτάτη Σχολή	Απόφοιτοι Μέσης Εκπαίδευσης	Τελείωσαν τουλάχιστον την Γ' τάξη σταξίου Σχολείου Μέσης Εκπαίδευσης	Απόφοιτοι Στοιχειώδους Εκπαίδευσης	Δεν τελείωσαν τη Στοιχειώδη Εκπαίδευση	Αγράμματοι, μη γνωρίζοντες γραφή και ανάγνωση	Δεν δήλωσαν
γα. ΑΓΡΟΤΙΚΕΣ ΠΕΡΙΟΧΕΣ 1.000 - 1.999										
Θήλεις	470	10	—	—	20	30	170	80	160	—
10 - 14	30	—	—	—	—	10	20	—	—	—
15 - 19	10	—	—	—	—	10	—	—	—	—
20 - 24	20	—	—	—	—	—	20	—	—	—
25 - 29	60	10	—	—	10	10	30	—	—	—
30 - 34	30	—	—	—	10	—	20	—	—	—
35 - 39	30	—	—	—	—	—	30	—	—	—
40 - 44	20	—	—	—	—	—	20	—	—	—
45 - 49	30	—	—	—	—	—	—	20	10	—
50 - 54	40	—	—	—	—	—	20	10	10	—
55 - 59	30	—	—	—	—	—	—	—	30	—
60 - 64	10	—	—	—	—	—	—	—	10	—
65 - 69	20	—	—	—	—	—	—	20	—	—
70 - 74	80	—	—	—	—	—	—	20	60	—
75 - 79	30	—	—	—	—	—	—	10	20	—
80 - 84	10	—	—	—	—	—	—	—	10	—
85 και άνω	20	—	—	—	—	—	10	—	10	—
Δεν δήλωσαν	—	—	—	—	—	—	—	—	—	—
γβ. ΑΓΡΟΤΙΚΕΣ ΠΕΡΙΟΧΕΣ 500 - 999										
Αμφότερων των φύλων	2.971	30	30	—	110	150	1.441	530	650	30
10 - 14	200	—	—	—	—	—	160	30	—	10
15 - 19	200	—	—	—	—	70	130	—	—	—
20 - 24	140	10	20	—	30	—	70	—	—	10
25 - 29	150	10	—	—	30	10	100	—	—	—
30 - 34	171	—	10	—	30	—	111	—	20	—
35 - 39	130	—	—	—	—	—	110	20	—	—
40 - 44	210	—	—	—	—	—	110	60	40	—
45 - 49	180	—	—	—	—	10	60	40	70	—
50 - 54	220	10	—	—	10	—	110	70	20	—
55 - 59	210	—	—	—	—	20	110	40	40	—
60 - 64	190	—	—	—	—	—	110	60	20	—
65 - 69	290	—	—	—	—	10	90	40	140	10
70 - 74	350	—	—	—	—	20	100	110	120	—
75 - 79	140	—	—	—	—	—	30	20	90	—
80 - 84	110	—	—	—	—	10	30	40	30	—
85 και άνω	80	—	—	—	10	—	10	—	60	—
Δεν δήλωσαν	—	—	—	—	—	—	—	—	—	—
Άρρενες	1.301	30	10	—	60	110	831	230	10	20
10 - 14	80	—	—	—	—	—	50	20	—	10
15 - 19	100	—	—	—	—	30	70	—	—	—
20 - 24	40	10	—	—	10	—	20	—	—	—
25 - 29	70	10	—	—	10	10	40	—	—	—
30 - 34	91	—	10	—	30	—	51	—	—	—
35 - 39	70	—	—	—	—	—	70	—	—	—
40 - 44	70	—	—	—	—	—	70	—	—	—
45 - 49	60	—	—	—	—	10	30	20	—	—
50 - 54	90	10	—	—	10	—	60	10	—	—
55 - 59	130	—	—	—	—	20	90	20	—	—
60 - 64	70	—	—	—	—	—	60	10	—	—
65 - 69	140	—	—	—	—	10	80	40	—	10
70 - 74	190	—	—	—	—	20	90	70	10	—
75 - 79	50	—	—	—	—	—	30	20	—	—
80 - 84	40	—	—	—	—	10	10	20	—	—
85 και άνω	10	—	—	—	—	—	10	—	—	—
Δεν δήλωσαν	—	—	—	—	—	—	—	—	—	—
Θήλεις	1.670	—	20	—	50	40	610	300	640	10
10 - 14	120	—	—	—	—	—	110	10	—	—
15 - 19	100	—	—	—	—	40	60	—	—	—
20 - 24	100	—	20	—	20	—	50	—	—	10
25 - 29	80	—	—	—	20	—	60	—	—	—
30 - 34	80	—	—	—	—	—	60	—	20	—
35 - 39	60	—	—	—	—	—	40	20	—	—
40 - 44	140	—	—	—	—	—	40	60	40	—
45 - 49	120	—	—	—	—	—	30	20	70	—
50 - 54	130	—	—	—	—	—	50	60	20	—
55 - 59	80	—	—	—	—	—	20	20	40	—
60 - 64	120	—	—	—	—	—	50	50	20	—
65 - 69	150	—	—	—	—	—	10	—	140	—
70 - 74	160	—	—	—	—	—	10	40	110	—
75 - 79	90	—	—	—	—	—	—	—	90	—
80 - 84	70	—	—	—	—	—	20	20	30	—
85 και άνω	70	—	—	—	10	—	—	—	60	—
Δεν δήλωσαν	—	—	—	—	—	—	—	—	—	—

Πίνακας 3. Πληθυσμός ηλικίας 10 ετών και άνω, κατά φύλο, ομάδες ηλικιών και επίπεδο εκπαίδευσης (συνέχεια)
Νομοί: αστικοί, ημιαστικοί δήμοι και κοινότητες, αγροτικές περιοχές, πεδινές, ημιορεινές και ορεινές περιοχές
 Απογραφή πληθυσμού της 5ης Απριλίου 1981. Δειγματοληπτική επεξεργασία 10%


Φύλο, ομάδες ηλικιών	Σύνολο	Επίπεδο εκπαίδευσης								
		Πτυχιούχοι Ανωτάτων Σχολών	Πτυχιούχοι Ανωτέρων Σχολών	Φοιτούν σε Ανωτέρα ή Ανωτάτη Σχολή	Απόφοιτοι Μέσης Εκπαίδευσης	Τετέλεωσαν τουλάχιστον την Γ' τάξη βραβείου Σχολείου Μέσης Εκπαίδευσης	Απόφοιτοι Στοιχειώδους Εκπαίδευσης	Δεν τετέλεωσαν τη Στοιχειώδη Εκπαίδευση	Αγράμματοι, μη γνωρίζοντες γραφή και ανάγνωση	Δεν δήλωσαν
γγ. ΑΓΡΟΤΙΚΕΣ ΠΕΡΙΟΧΕΣ ΚΑΤΩ ΤΩΝ 500										
Αμφότερων των φύλων	9.528	120	107	16	355	476	4.434	2.140	1.830	50
10 - 14	880	—	—	—	—	30	480	340	—	30
15 - 19	633	—	—	—	36	305	292	—	—	—
20 - 24	548	16	34	11	127	58	302	—	—	—
25 - 29	398	62	12	5	38	21	240	10	10	—
30 - 34	564	31	30	—	52	1	380	30	40	—
35 - 39	353	—	11	—	11	11	290	10	20	—
40 - 44	502	11	—	—	31	10	270	90	90	—
45 - 49	650	—	—	—	40	10	240	220	140	—
50 - 54	1.010	—	—	—	10	—	490	340	170	—
55 - 59	1.030	—	20	—	—	—	540	250	220	—
60 - 64	500	—	—	—	—	—	220	180	100	—
65 - 69	730	—	—	—	—	20	300	210	200	—
70 - 74	560	—	—	—	—	—	110	150	300	—
75 - 79	510	—	—	—	10	10	170	90	210	20
80 - 84	380	—	—	—	—	—	80	110	190	—
85 και άνω	270	—	—	—	—	—	30	100	140	—
Δεν δήλωσαν	10	—	—	—	—	—	—	10	—	—
Άρρενες	4.756	90	97	6	223	226	2.844	1.010	220	40
10 - 14	510	—	—	—	—	—	280	200	—	30
15 - 19	271	—	—	—	14	125	132	—	—	—
20 - 24	308	16	34	1	87	28	142	—	—	—
25 - 29	218	32	12	5	28	21	110	10	—	—
30 - 34	274	31	30	—	12	1	180	10	10	—
35 - 39	173	—	1	—	1	11	160	—	—	—
40 - 44	232	11	—	—	21	—	160	40	—	—
45 - 49	330	—	—	—	40	10	180	80	20	—
50 - 54	440	—	—	—	10	—	310	110	10	—
55 - 59	510	—	20	—	—	—	400	90	—	—
60 - 64	220	—	—	—	—	—	160	60	—	—
65 - 69	410	—	—	—	—	20	270	120	—	—
70 - 74	240	—	—	—	—	—	100	60	80	—
75 - 79	270	—	—	—	10	10	160	60	20	10
80 - 84	210	—	—	—	—	—	80	90	40	—
85 και άνω	140	—	—	—	—	—	20	80	40	—
Δεν δήλωσαν	—	—	—	—	—	—	—	—	—	—
Θήλειες	4.772	30	10	10	132	250	1.590	1.130	1.610	10
10 - 14	370	—	—	—	—	30	200	140	—	—
15 - 19	362	—	—	—	22	180	160	—	—	—
20 - 24	240	—	—	10	40	30	160	—	—	—
25 - 29	180	30	—	—	10	—	130	—	10	—
30 - 34	290	—	—	—	40	—	200	20	30	—
35 - 39	180	—	10	—	10	—	130	10	20	—
40 - 44	270	—	—	—	10	10	110	50	90	—
45 - 49	320	—	—	—	—	—	60	140	120	—
50 - 54	570	—	—	—	—	—	180	230	160	—
55 - 59	520	—	—	—	—	—	140	160	220	—
60 - 64	280	—	—	—	—	—	60	120	100	—
65 - 69	320	—	—	—	—	—	30	90	200	—
70 - 74	320	—	—	—	—	—	10	90	220	—
75 - 79	240	—	—	—	—	—	10	30	190	10
80 - 84	170	—	—	—	—	—	—	20	150	—
85 και άνω	130	—	—	—	—	—	10	20	100	—
Δεν δήλωσαν	10	—	—	—	—	—	—	10	—	—
Υ1. ΠΕΔΙΝΕΣ ΠΕΡΙΟΧΕΣ										
Αμφότερων των φύλων	8.075	383	248	12	873	775	3.572	1.253	919	40
10 - 14	892	—	—	—	—	111	531	230	10	10
15 - 19	562	—	—	—	72	310	170	10	—	—
20 - 24	506	70	22	12	144	40	218	—	—	—
25 - 29	511	73	1	—	151	51	225	10	—	—
30 - 34	611	63	42	—	122	10	324	10	20	20
35 - 39	473	31	20	—	81	30	281	20	10	—
40 - 44	698	31	50	—	124	52	271	140	30	—
45 - 49	538	31	20	—	33	60	233	91	70	—
50 - 54	639	32	40	—	53	10	292	140	72	—
55 - 59	699	20	30	—	42	40	323	142	102	—
60 - 64	447	10	2	—	1	21	230	120	63	—
65 - 69	443	10	10	—	30	10	192	71	110	10
70 - 74	437	10	11	—	—	30	84	141	161	—
75 - 79	232	1	—	—	10	—	102	44	75	—
80 - 84	136	1	—	—	—	—	34	30	71	—
85 και άνω	251	—	—	—	10	—	62	54	125	—
Δεν δήλωσαν	—	—	—	—	—	—	—	—	—	—

Πίνακας 3. Πληθυσμός ηλικίας 10 ετών και άνω, κατά φύλο, ομάδες ηλικιών και επίπεδο εκπαίδευσης (συνέχεια)

Νομοί αστικοί, ημιαστικοί δήμοι και κοινότητες, αγροτικές περιοχές πεδινές, ημιορεινές και ορεινές περιοχές

Απογραφή πληθυσμού της 5ης Απριλίου 1981. Δειγματοληπτική επεξεργασία 10%

Φύλο, ομάδες ηλικιών	Σύνολο	Επίπεδο εκπαίδευσης								
		Πτυχιούχοι Ανωτάτων Σχολών	Πτυχιούχοι Ανωτέρων Σχολών	Φοιτούν σε Ανωτέρα ή Ανωτάτη Σχολή	Απόφοιτοι Μέσης Εκπαίδευσης	Τετέλεσαν τουλάχιστον την Γ' τάξη δευτεροβάθμιας Σχολείου Μέσης Εκπαίδευσης	Απόφοιτοι Στοιχειώδους Εκπαίδευσης	Δεν τετέλεσαν τη Στοιχειώδη Εκπαίδευση	Αγράμματοι, μη γνωρι- ζόντες γραφή και ανάγνωση	Δεν δήλωσαν
Υ1. ΠΕΔΙΝΕΣ ΠΕΡΙΟΧΕΣ										
Άρρενες	3.884	279	101	11	409	464	1.842	583	165	30
10 - 14	450	—	—	—	—	60	250	130	10	—
15 - 19	260	—	—	—	10	170	70	10	—	—
20 - 24	237	50	10	11	62	10	94	—	—	—
25 - 29	233	30	—	—	61	41	91	10	—	—
30 - 34	295	33	10	—	50	10	162	—	10	20
35 - 39	212	31	—	—	20	20	141	—	—	—
40 - 44	324	30	20	—	72	52	130	20	—	—
45 - 49	274	21	10	—	21	40	132	40	10	—
50 - 54	327	32	20	—	42	—	152	70	11	—
55 - 59	354	20	20	—	41	20	182	71	—	—
60 - 64	184	10	1	—	—	11	130	20	12	—
65 - 69	242	10	10	—	20	10	122	60	—	10
70 - 74	182	10	—	—	—	20	32	60	—	—
75 - 79	136	1	—	—	10	—	82	32	11	—
80 - 84	62	1	—	—	—	—	21	30	10	—
85 και άνω	112	—	—	—	—	—	51	30	31	—
Δεν δήλωσαν	—	—	—	—	—	—	—	—	—	—
Θήλειες	4.191	164	147	1	464	311	1.730	670	754	10
10 - 14	442	—	—	—	—	51	281	100	—	10
15 - 19	302	—	—	—	62	140	100	—	—	—
20 - 24	269	20	12	1	82	30	124	—	—	—
25 - 29	278	43	1	—	90	10	134	—	—	—
30 - 34	316	30	32	—	72	—	162	10	10	—
35 - 39	261	—	20	—	61	10	140	20	10	—
40 - 44	374	1	30	—	52	—	141	120	30	—
45 - 49	264	10	10	—	12	20	101	51	60	—
50 - 54	312	—	20	—	11	10	140	70	61	—
55 - 59	345	—	10	—	1	20	141	71	102	—
60 - 64	263	—	1	—	1	10	100	100	51	—
65 - 69	201	—	—	—	10	—	70	11	110	—
70 - 74	255	—	11	—	—	10	52	81	101	—
75 - 79	96	—	—	—	—	—	20	12	64	—
80 - 84	74	—	—	—	—	—	13	—	61	—
85 και άνω	139	—	—	—	10	—	11	24	94	—
Δεν δήλωσαν	—	—	—	—	—	—	—	—	—	—
Υ2. ΗΜΙΟΡΕΙΝΕΣ ΠΕΡΙΟΧΕΣ										
Άμφότερων των φύλων	2.991	—	20	—	100	50	1.601	640	570	10
10 - 14	250	—	—	—	—	—	130	110	—	10
15 - 19	170	—	—	—	10	30	130	—	—	—
20 - 24	120	—	10	—	20	—	90	—	—	—
25 - 29	150	—	—	—	10	—	140	—	—	—
30 - 34	211	—	10	—	20	—	161	10	10	—
35 - 39	110	—	—	—	—	—	100	10	—	—
40 - 44	160	—	—	—	—	—	100	20	40	—
45 - 49	180	—	—	—	10	—	90	50	30	—
50 - 54	250	—	—	—	10	—	80	110	50	—
55 - 59	280	—	—	—	—	—	170	60	50	—
60 - 64	210	—	—	—	—	—	80	80	50	—
65 - 69	260	—	—	—	—	10	160	30	60	—
70 - 74	270	—	—	—	—	10	80	50	130	—
75 - 79	170	—	—	—	10	—	50	40	70	—
80 - 84	120	—	—	—	—	—	20	50	50	—
85 και άνω	80	—	—	—	10	—	20	20	30	—
Δεν δήλωσαν	—	—	—	—	—	—	—	—	—	—
Άρρενες	1.471	—	10	—	70	40	1.021	290	30	10
10 - 14	160	—	—	—	—	—	80	70	—	10
15 - 19	90	—	—	—	10	20	60	—	—	—
20 - 24	60	—	—	—	10	—	50	—	—	—
25 - 29	70	—	—	—	—	—	70	—	—	—
30 - 34	81	—	10	—	20	—	51	—	—	—
35 - 39	80	—	—	—	—	—	80	—	—	—
40 - 44	80	—	—	—	—	—	70	10	—	—
45 - 49	100	—	—	—	10	—	70	10	10	—
50 - 54	70	—	—	—	10	—	20	40	—	—
55 - 59	140	—	—	—	—	—	120	20	—	—
60 - 64	70	—	—	—	—	—	50	20	—	—
65 - 69	170	—	—	—	—	10	140	20	—	—
70 - 74	130	—	—	—	—	10	80	20	20	—
75 - 79	100	—	—	—	10	—	50	40	—	—
80 - 84	40	—	—	—	—	—	10	30	—	—
85 και άνω	30	—	—	—	—	—	20	10	—	—
Δεν δήλωσαν	—	—	—	—	—	—	—	—	—	—



Πίνακας 3. Πληθυσμός ηλικίας 10 ετών και άνω, κατά φύλο, ομάδες ηλικιών και επίπεδο εκπαίδευσης (συνέχεια)

Νομοί: αστικοί, ημιαστικοί δήμοι και κοινότητες, αγροτικές περιοχές, πεδινές, ημιορεινές και ορεινές περιοχές

Απογραφή πληθυσμού της 5ης Απριλίου 1981. Δειγματοληπτική επεξεργασία 10%

Φύλο, ομάδες ηλικιών	Σύνολο	Επίπεδο εκπαίδευσης								
		Πτυχιούχοι Ανωτάτων Σχολών	Πτυχιούχοι Ανωτέρων Σχολών	Φοιτούν σε Ανωτέρα ή Ανωτάτη Σχολή	Απόφοιτοι Μέσης Εκπαίδευσης	Τελείωσαν τουλάχιστον την Γ' τάξη β'αξίου Σχολείου Μέσης Εκπαίδευσης	Απόφοιτοι Στοιχειώδους Εκπαίδευσης	Δεν τελείωσαν τη Στοιχειώδη Εκπαίδευση	Αγράμματοι, μη γνωρίζοντες γραφή και ανάγνωση	Δεν δήλωσαν
Υ2. ΗΜΙΟΡΕΙΝΕΣ ΠΕΡΙΟΧΕΣ										
Θήλεις	1.520	—	10	—	30	10	580	350	540	—
10 - 14	90	—	—	—	—	—	50	40	—	—
15 - 19	80	—	—	—	—	10	70	—	—	—
20 - 24	60	—	10	—	10	—	40	—	—	—
25 - 29	80	—	—	—	10	—	70	—	—	—
30 - 34	130	—	—	—	—	—	110	10	10	—
35 - 39	30	—	—	—	—	—	20	10	—	—
40 - 44	80	—	—	—	—	—	30	10	40	—
45 - 49	80	—	—	—	—	—	20	40	20	—
50 - 54	180	—	—	—	—	—	60	70	50	—
55 - 59	140	—	—	—	—	—	50	40	50	—
60 - 64	140	—	—	—	—	—	30	60	50	—
65 - 69	90	—	—	—	—	—	20	10	60	—
70 - 74	140	—	—	—	—	—	—	30	110	—
75 - 79	70	—	—	—	—	—	—	—	70	—
80 - 84	80	—	—	—	—	—	10	20	50	—
85 και άνω	50	—	—	—	10	—	—	10	30	—
Δεν δήλωσαν	—	—	—	—	—	—	—	—	—	—
Υ3. ΟΡΕΙΝΕΣ ΠΕΡΙΟΧΕΣ										
Αμφότερων των φύλων	7.648	110	77	16	245	406	3.344	1.710	1.680	60
10 - 14	590	—	—	—	—	20	340	200	—	30
15 - 19	533	—	—	—	26	255	252	—	—	—
20 - 24	388	6	24	11	77	48	212	—	—	10
25 - 29	328	52	12	5	38	21	180	10	10	—
30 - 34	374	41	30	—	52	1	200	20	30	—
35 - 39	293	10	1	—	11	1	250	—	20	—
40 - 44	402	1	—	—	21	10	220	60	90	—
45 - 49	520	—	—	—	20	10	160	180	150	—
50 - 54	810	—	—	—	—	—	450	240	120	—
55 - 59	780	—	10	—	—	10	360	180	220	—
60 - 64	360	—	—	—	—	—	180	120	60	—
65 - 69	650	—	—	—	—	10	190	210	240	—
70 - 74	570	—	—	—	—	—	100	200	270	—
75 - 79	480	—	—	—	—	10	130	120	200	20
80 - 84	360	—	—	—	—	10	90	100	160	—
85 και άνω	200	—	—	—	—	—	30	60	110	—
Δεν δήλωσαν	10	—	—	—	—	—	—	10	—	—
Άρρενες	3.616	80	77	6	123	176	2.114	860	140	40
10 - 14	310	—	—	—	—	—	170	110	—	30
15 - 19	221	—	—	—	4	75	142	—	—	—
20 - 24	208	6	24	1	47	38	92	—	—	—
25 - 29	168	22	12	5	28	11	80	10	—	—
30 - 34	214	41	30	—	12	1	110	20	—	—
35 - 39	123	10	1	—	1	1	110	—	—	—
40 - 44	172	1	—	—	11	—	130	30	—	—
45 - 49	230	—	—	—	20	10	120	70	10	—
50 - 54	330	—	—	—	—	—	280	50	—	—
55 - 59	360	—	10	—	—	10	270	60	10	—
60 - 64	200	—	—	—	—	—	130	70	—	—
65 - 69	290	—	—	—	—	10	170	110	—	—
70 - 74	240	—	—	—	—	—	90	110	40	—
75 - 79	250	—	—	—	—	10	130	80	20	10
80 - 84	210	—	—	—	—	10	80	80	40	—
85 και άνω	90	—	—	—	—	—	10	60	20	—
Δεν δήλωσαν	—	—	—	—	—	—	—	—	—	—
Θήλεις	4.032	30	—	10	122	230	1.230	850	1.540	20
10 - 14	280	—	—	—	—	20	170	90	—	—
15 - 19	312	—	—	—	22	180	110	—	—	—
20 - 24	180	—	—	10	30	10	120	—	—	10
25 - 29	160	30	—	—	10	10	100	—	—	—
30 - 34	160	—	—	—	40	—	90	—	10	—
35 - 39	170	—	—	—	10	—	140	—	20	—
40 - 44	230	—	—	—	10	10	90	30	90	—
45 - 49	290	—	—	—	—	—	40	110	140	—
50 - 54	480	—	—	—	—	—	170	190	120	—
55 - 59	420	—	—	—	—	—	90	120	210	—
60 - 64	160	—	—	—	—	—	50	50	60	—
65 - 69	360	—	—	—	—	—	20	100	240	—
70 - 74	330	—	—	—	—	—	10	90	230	—
75 - 79	230	—	—	—	—	—	—	40	180	10
80 - 84	150	—	—	—	—	—	10	20	120	—
85 και άνω	110	—	—	—	—	—	20	—	90	—
Δεν δήλωσαν	10	—	—	—	—	—	—	10	—	—

Πίνακας 4. Οικονομικώς ενεργός και μη ενεργός πληθυσμός κατά φύλο και ομάδες ηλικιών
Νομοί αστικοί, ημιαστικοί δήμοι και κοινότητες, αγροτικές περιοχές πεδινές, ημιορεινές και ορεινές περιοχές
 Απογραφή πληθυσμού της 5ης Απριλίου 1981. Δειγματοληπτική επεξεργασία 10%

Φύλο, ομάδες ηλικιών	Οικονομικώς ενεργοί				Οικονομικώς μη ενεργοί	Φύλο, ομάδες ηλικιών	Οικονομικώς ενεργοί				Οικονομικώς μη ενεργοί
	Σύνολο	Απαγο- λούμενοι	Ανεργοί				Σύνολο	Απαγο- λούμενοι	Ανεργοί		
			Σύνολο	Από αυτούς, νέοι					Σύνολο	Από αυτούς, νέοι	
3.1 ΝΟΜΟΣ ΖΑΚΥΝΘΟΥ						β. ΗΜΙΑΣΤΙΚΕΣ ΠΕΡΙΟΧΕΣ ΔΗΜΟΣ ΖΑΚΥΝΘΩΝ					
Σύνολο	11.818	11.350	468	406	13.205	Θήλειες	924	863	61	61	3.135
3.1.1 ΕΠΑΡΧΙΑ ΖΑΚΥΝΘΟΥ						γ. ΑΓΡΟΤΙΚΕΣ ΠΕΡΙΟΧΕΣ (ΣΥΝΟΛΟ)					
Αμφότερων των φύλων	11.818	11.350	468	406	13.205	Αμφότερων των φύλων	8.226	7.926	300	240	9.031
10 - 14	223	193	30	30	1.929	10 - 14	193	173	20	20	973
15 - 19	770	647	123	123	1.205	15 - 19	510	427	83	83	395
20 - 24	1.144	901	243	213	755	20 - 24	805	653	152	132	66
25 - 29	1.256	1.215	41	40	577	25 - 29	930	909	21	20	2
30 - 34	1.135	1.135	—	—	532	30 - 34	872	872	—	—	21
35 - 39	868	848	20	—	514	35 - 39	717	697	20	—	41
40 - 44	935	925	10	—	618	40 - 44	704	694	10	—	2
45 - 49	1.291	1.291	—	—	823	45 - 49	1.031	1.031	—	—	40
50 - 54	1.178	1.177	1	—	821	50 - 54	927	926	1	—	71
55 - 59	978	978	—	—	628	55 - 59	788	788	—	—	53
60 - 64	602	602	—	—	755	60 - 64	552	552	—	—	62
65 - 69	624	624	—	—	1.106	65 - 69	574	574	—	—	350
70 - 74	413	413	—	—	1.216	70 - 74	403	403	—	—	409
75 και άνω	401	401	—	—	1.726	75 και άνω	351	351	—	—	674
Δεν δήλωσαν	—	—	—	—	—	Δεν δήλωσαν	—	—	—	—	—
Άρρενες	9.357	9.050	307	255	3.159	10 - 14	30	20	10	10	956
10 - 14	193	173	20	20	973	15 - 19	260	220	40	40	810
15 - 19	510	427	83	83	395	20 - 24	339	248	91	81	689
20 - 24	805	653	152	132	66	25 - 29	326	306	20	20	575
25 - 29	930	909	21	—	2	30 - 34	263	263	—	—	511
30 - 34	872	872	—	—	41	35 - 39	151	151	—	—	473
35 - 39	717	697	20	—	2	40 - 44	231	231	—	—	616
40 - 44	704	694	10	—	40	45 - 49	260	260	—	—	783
45 - 49	1.031	1.031	—	—	71	50 - 54	251	251	—	—	750
50 - 54	927	926	1	—	53	55 - 59	190	190	—	—	575
55 - 59	788	788	—	—	62	60 - 64	50	50	—	—	693
60 - 64	552	552	—	—	350	65 - 69	50	50	—	—	756
65 - 69	574	574	—	—	409	70 - 74	10	10	—	—	807
70 - 74	403	403	—	—	674	75 και άνω	50	50	—	—	1.052
75 και άνω	351	351	—	—	—	Δεν δήλωσαν	—	—	—	—	—
Δεν δήλωσαν	—	—	—	—	—	Θήλειες	2.461	2.300	161	151	10.046
Άρρενες	6.689	6.489	200	150	2.120	10 - 14	30	20	10	10	956
10 - 14	180	160	20	20	650	15 - 19	260	220	40	40	810
15 - 19	431	381	50	50	280	20 - 24	339	248	91	81	689
20 - 24	542	452	90	70	60	25 - 29	326	306	20	20	575
25 - 29	602	592	10	10	—	30 - 34	263	263	—	—	511
30 - 34	572	572	—	—	10	35 - 39	151	151	—	—	473
35 - 39	432	412	20	—	40	40 - 44	231	231	—	—	616
40 - 44	440	430	10	—	—	45 - 49	260	260	—	—	783
45 - 49	803	803	—	—	30	50 - 54	251	251	—	—	750
50 - 54	632	632	—	—	10	55 - 59	190	190	—	—	575
55 - 59	521	521	—	—	20	60 - 64	50	50	—	—	693
60 - 64	441	441	—	—	20	65 - 69	50	50	—	—	756
65 - 69	462	462	—	—	190	70 - 74	10	10	—	—	807
70 - 74	331	331	—	—	290	75 και άνω	50	50	—	—	1.052
75 και άνω	300	300	—	—	520	Δεν δήλωσαν	—	—	—	—	—
Δεν δήλωσαν	—	—	—	—	—	Άρρενες	6.689	6.489	200	150	2.120
Θήλειες	1.537	1.437	100	90	6.911	10 - 14	30	20	10	10	956
10 - 14	30	20	10	10	670	15 - 19	170	140	30	30	532
15 - 19	170	140	30	30	490	20 - 24	190	140	50	40	689
20 - 24	190	140	50	40	351	25 - 29	144	134	10	10	575
25 - 29	144	134	10	10	300	30 - 34	132	132	—	—	511
30 - 34	132	132	—	—	370	35 - 39	90	90	—	—	473
35 - 39	90	90	—	—	382	40 - 44	151	151	—	—	616
40 - 44	151	151	—	—	560	45 - 49	140	140	—	—	783
45 - 49	140	140	—	—	490	50 - 54	220	220	—	—	750
50 - 54	220	220	—	—	361	55 - 59	140	140	—	—	575
55 - 59	140	140	—	—	481	60 - 64	20	20	—	—	693
60 - 64	20	20	—	—	552	65 - 69	50	50	—	—	756
65 - 69	50	50	—	—	581	70 - 74	10	10	—	—	807
70 - 74	10	10	—	—	791	75 και άνω	50	50	—	—	1.052
75 και άνω	50	50	—	—	—	Δεν δήλωσαν	—	—	—	—	—
Δεν δήλωσαν	—	—	—	—	—	γ. ΑΓΡΟΤΙΚΕΣ ΠΕΡΙΟΧΕΣ 1.000-1.999	402	382	20	10	400
Άρρενες	2.668	2.561	107	105	1.039	Αμφότερων των φύλων	402	382	20	10	400
10 - 14	13	13	—	—	323	10 - 14	20	10	10	10	30
15 - 19	79	46	33	33	115	15 - 19	30	30	—	—	30
20 - 24	263	201	62	62	6	20 - 24	50	50	—	—	20
25 - 29	328	317	11	10	2	25 - 29	51	51	—	—	10
30 - 34	300	300	—	—	11	30 - 34	50	50	—	—	20
35 - 39	285	285	—	—	1	35 - 39	30	20	10	—	20
40 - 44	264	264	—	—	2	40 - 44	20	20	—	—	20
45 - 49	228	228	—	—	10	45 - 49	50	50	—	—	40
50 - 54	295	294	1	—	61	50 - 54	10	10	—	—	10
55 - 59	267	267	—	—	33	55 - 59	40	40	—	—	40
60 - 64	111	111	—	—	42	60 - 64	20	20	—	—	30
65 - 69	112	112	—	—	160	65 - 69	21	21	—	—	40
70 - 74	72	72	—	—	119	70 - 74	10	10	—	—	—
75 και άνω	51	51	—	—	154	75 και άνω	—	—	—	—	90
Δεν δήλωσαν	—	—	—	—	—	Δεν δήλωσαν	—	—	—	—	—

Πίνακας 4. Οικονομικός ενεργός και μη ενεργός πληθυσμός κατά φύλο και ομάδες ηλικιών (συνέχεια)

Νομοί: αστικοί, ημιαστικοί δήμοι και κοινότητες, αγροτικές περιοχές, πεδινές, ημιορεινές και ορεινές περιοχές

Απογραφή πληθυσμού της 5ης Απριλίου 1981. Δειγματοληπτική επεξεργασία 10%

Φύλο, ομάδες ηλικιών	Οικονομικός ενεργός				Οικονομικά μη ενεργός	Φύλο, ομάδες ηλικιών	Οικονομικός ενεργός				Οικονομικά μη ενεργός
	Σύνολο	Απασχολούμενοι	Άνεργοι				Σύνολο	Απασχολούμενοι	Άνεργοι		
			Σύνολο	Από αυτούς, νέοι					Σύνολο	Από αυτούς, νέοι	
γα. ΑΓΡΟΤΙΚΕΣ ΠΕΡΙΟΧΕΣ 1.000-1.999						γγ. ΑΓΡΟΤΙΚΕΣ ΠΕΡΙΟΧΕΣ ΚΑΤΩ ΤΩΝ 500					
Άρρενες	342	322	20	10	120	Άμφότερων των φύλων	4.622	4.422	200	150	5.133
10-14	20	10	10	10	20	10-14	100	80	20	20	650
15-19	20	20	—	—	30	15-19	300	250	50	50	500
20-24	40	40	—	—	—	20-24	462	362	100	70	320
25-29	31	31	—	—	—	25-29	352	342	10	10	200
30-34	40	40	—	—	—	30-34	332	332	—	—	170
35-39	20	10	10	—	—	35-39	320	310	10	—	200
40-44	20	20	—	—	—	40-44	331	321	10	—	240
45-49	50	50	—	—	—	45-49	602	602	—	—	330
50-54	10	10	—	—	—	50-54	601	601	—	—	350
55-59	40	40	—	—	10	55-59	391	391	—	—	190
60-64	20	20	—	—	—	60-64	250	250	—	—	271
65-69	21	21	—	—	10	65-69	291	291	—	—	441
70-74	10	10	—	—	—	70-74	150	150	—	—	500
75 και άνω	—	—	—	—	50	75 και άνω	140	140	—	—	771
Δεν δήλωσαν	—	—	—	—	—	Δεν δήλωσαν	—	—	—	—	—
Θήλειες	60	60	—	—	280	Άρρενες	3.697	3.567	130	90	1.280
10-14	—	—	—	—	10	10-14	90	80	10	10	320
15-19	10	10	—	—	—	15-19	210	180	30	30	210
20-24	10	10	—	—	20	20-24	332	272	60	40	50
25-29	20	20	—	—	10	25-29	290	280	10	10	—
30-34	10	10	—	—	20	30-34	230	230	—	—	—
35-39	10	10	—	—	20	35-39	270	260	10	—	40
40-44	—	—	—	—	20	40-44	240	230	10	—	—
45-49	—	—	—	—	40	45-49	512	512	—	—	—
50-54	—	—	—	—	10	50-54	421	421	—	—	20
55-59	—	—	—	—	30	55-59	321	321	—	—	—
60-64	—	—	—	—	30	60-64	240	240	—	—	—
65-69	—	—	—	—	30	65-69	261	261	—	—	110
70-74	—	—	—	—	—	70-74	150	150	—	—	200
75 και άνω	—	—	—	—	40	75 και άνω	130	130	—	—	330
Δεν δήλωσαν	—	—	—	—	—	Δεν δήλωσαν	—	—	—	—	—
γβ. ΑΓΡΟΤΙΚΕΣ ΠΕΡΙΟΧΕΣ 500 - 999						γδ. ΑΓΡΟΤΙΚΕΣ ΠΕΡΙΟΧΕΣ ΚΑΤΩ ΤΩΝ 500					
Άμφότερων των φύλων	3.202	3.122	80	80	3.498	Θήλειες	925	855	70	60	3.853
10-14	90	90	—	—	640	10-14	10	—	10	10	330
15-19	271	241	30	30	282	15-19	90	70	20	20	290
20-24	220	180	40	40	210	20-24	130	90	40	30	270
25-29	343	333	10	10	141	25-29	62	62	—	—	200
30-34	322	322	—	—	120	30-34	102	102	—	—	170
35-39	172	172	—	—	190	35-39	50	50	—	—	160
40-44	240	240	—	—	122	40-44	91	91	—	—	240
45-49	291	291	—	—	220	45-49	90	90	—	—	310
50-54	241	241	—	—	140	50-54	180	180	—	—	350
55-59	230	230	—	—	151	55-59	70	70	—	—	190
60-64	191	191	—	—	200	60-64	10	10	—	—	271
65-69	200	200	—	—	261	65-69	30	30	—	—	331
70-74	181	181	—	—	371	70-74	—	—	—	—	300
75 και άνω	210	210	—	—	450	75 και άνω	10	10	—	—	441
Δεν δήλωσαν	—	—	—	—	—	Δεν δήλωσαν	—	—	—	—	—
Άρρενες	2.650	2.600	50	50	720	Άμφότερων των φύλων	9.100	8.822	278	266	10.205
10-14	70	70	—	—	310	10-14	133	133	—	—	1.579
15-19	201	181	20	20	40	15-19	590	507	83	83	905
20-24	170	140	30	30	10	20-24	882	729	153	153	595
25-29	281	281	—	—	—	25-29	1.035	1.004	31	30	457
30-34	302	302	—	—	10	30-34	925	925	—	—	442
35-39	142	142	—	—	—	35-39	638	638	—	—	394
40-44	180	180	—	—	—	40-44	765	755	10	—	478
45-49	241	241	—	—	10	45-49	1.008	1.008	—	—	478
50-54	201	201	—	—	10	50-54	877	876	1	—	663
55-59	160	160	—	—	10	55-59	818	818	—	—	641
60-64	181	181	—	—	20	60-64	402	402	—	—	488
65-69	180	180	—	—	70	65-69	463	463	—	—	535
70-74	171	171	—	—	90	70-74	293	293	—	—	856
75 και άνω	170	170	—	—	140	75 και άνω	271	271	—	—	1.016
Δεν δήλωσαν	—	—	—	—	—	Δεν δήλωσαν	—	—	—	—	1.156
Θήλειες	552	522	30	30	2.778	Άρρενες	7.189	7.012	177	165	2.399
10-14	20	20	—	—	330	10-14	123	123	—	—	763
15-19	70	60	10	10	242	15-19	370	317	53	53	275
20-24	50	40	10	10	200	20-24	633	531	102	102	36
25-29	62	52	10	10	141	25-29	769	758	11	10	2
30-34	20	20	—	—	110	30-34	702	702	—	—	21
35-39	30	30	—	—	190	35-39	547	547	—	—	31
40-44	60	60	—	—	122	40-44	564	554	10	—	2
45-49	50	50	—	—	210	45-49	778	778	—	—	30
50-54	40	40	—	—	130	50-54	706	705	1	—	71
55-59	70	70	—	—	141	55-59	688	688	—	—	43
60-64	10	10	—	—	180	60-64	372	372	—	—	52
65-69	20	20	—	—	191	65-69	423	423	—	—	270
70-74	10	10	—	—	281	70-74	283	283	—	—	339
75 και άνω	40	40	—	—	310	75 και άνω	231	231	—	—	464
Δεν δήλωσαν	—	—	—	—	—	Δεν δήλωσαν	—	—	—	—	—

Πίνακας 4. Οικονομικώς ενεργός και μη ενεργός πληθυσμός κατά φύλο και ομάδες ηλικιών (συνέχεια)

Νομοί αστικοί, ημιαστικοί δήμοι και κοινότητες, αγροτικές περιοχές πεδινές, ημιορεινές και ορεινές περιοχές

Απογραφή πληθυσμού της 5ης Απριλίου 1981. Δειγματοληπτική επεξεργασία 10%

Φύλο, ομάδες ηλικιών	Οικονομικώς ενεργοί				Οικονομικώς μη ενεργοί	Φύλο, ομάδες ηλικιών	Οικονομικώς ενεργοί				Οικονομικώς μη ενεργοί
	Σύνολο	Απασχολούμενοι	Άνεργοι				Σύνολο	Απασχολούμενοι	Άνεργοι		
			Σύνολο	Από αυτούς, νέοι					Σύνολο	Από αυτούς, νέοι	
Υ1. ΠΕΔΙΝΕΣ ΠΕΡΙΟΧΕΣ					Υ3. ΟΡΕΙΝΕΣ ΠΕΡΙΟΧΕΣ						
Θήλειες	1.911	1.810	101	101	7.806	Άρρενες	40	40	—	—	—
10 - 14	10	10	—	—	816	10 - 14	—	—	—	—	—
15 - 19	220	190	30	30	630	15 - 19	—	—	—	—	—
20 - 24	249	198	51	51	559	20 - 24	—	—	—	—	—
25 - 29	266	246	20	20	455	25 - 29	—	—	—	—	—
30 - 34	223	223	—	—	421	30 - 34	10	10	—	—	—
35 - 39	91	91	—	—	363	35 - 39	—	—	—	—	—
40 - 44	201	201	—	—	476	40 - 44	—	—	—	—	—
45 - 49	230	230	—	—	633	45 - 49	10	10	—	—	—
50 - 54	171	171	—	—	570	50 - 54	—	—	—	—	—
55 - 59	130	130	—	—	445	55 - 59	—	—	—	—	—
60 - 64	30	30	—	—	483	60 - 64	—	—	—	—	—
65 - 69	40	40	—	—	586	65 - 69	10	10	—	—	—
70 - 74	10	10	—	—	677	70 - 74	—	—	—	—	—
75 και άνω	40	40	—	—	692	75 και άνω	10	10	—	—	—
Δεν δήλωσαν	—	—	—	—	—	Δεν δήλωσαν	—	—	—	—	—
Υ2. ΗΜΙΟΡΕΙΝΕΣ ΠΕΡΙΟΧΕΣ					3.2 ΝΟΜΟΣ ΚΕΡΚΥΡΑΣ						
Αμφότερων των φύλων	2.668	2.478	190	140	2.980	Σύνολο	41.247	40.067	1.180	623	42.909
10 - 14	90	60	30	30	350	3.2.1 ΕΠΑΡΧΙΑ ΚΕΡΚΥΡΑΣ					
15 - 19	180	140	40	40	300	Αμφότερων των φύλων	40.287	39.117	1.170	613	42.059
20 - 24	262	172	90	60	160	10 - 14	622	522	100	100	6.656
25 - 29	221	211	10	10	120	15 - 19	2.183	1.928	255	200	3.419
30 - 34	190	190	—	—	90	20 - 24	3.121	2.803	318	200	2.015
35 - 39	230	210	20	—	120	25 - 29	3.662	3.468	194	92	2.030
40 - 44	170	170	—	—	140	30 - 34	4.488	4.407	81	11	1.919
45 - 49	273	273	—	—	160	35 - 39	3.541	3.481	60	10	1.359
50 - 54	301	301	—	—	180	40 - 44	4.024	3.942	82	—	2.058
55 - 59	160	160	—	—	140	45 - 49	4.437	4.417	20	—	1.717
60 - 64	200	200	—	—	210	50 - 54	5.109	5.049	60	—	2.226
65 - 69	151	151	—	—	240	55 - 59	3.630	3.630	—	—	2.583
70 - 74	120	120	—	—	200	60 - 64	2.540	2.540	—	—	2.656
75 και άνω	120	120	—	—	570	65 - 69	1.591	1.591	—	—	3.664
Δεν δήλωσαν	—	—	—	—	—	70 - 74	955	955	—	—	4.173
Άρρενες	2.128	1.998	130	90	760	75 και άνω	384	384	—	—	5.581
10 - 14	70	50	20	20	210	Δεν δήλωσαν	—	—	—	—	3
15 - 19	140	110	30	30	120						
20 - 24	172	122	50	30	30						
25 - 29	161	151	10	10	—						
30 - 34	160	160	—	—	—						
35 - 39	170	150	20	10	—						
40 - 44	140	140	—	—	—						
45 - 49	243	243	—	—	—						
50 - 54	221	221	—	—	—						
55 - 59	100	100	—	—	—						
60 - 64	180	180	—	—	—						
65 - 69	141	141	—	—	—						
70 - 74	120	120	—	—	—						
75 και άνω	110	110	—	—	210						
Δεν δήλωσαν	—	—	—	—	—						
Θήλειες	540	480	60	50	2.220	Άρρενες	26.438	25.630	808	382	12.330
10 - 14	20	10	10	10	140	10 - 14	462	382	80	80	3.353
15 - 19	40	30	10	10	180	15 - 19	1.412	1.267	145	110	1.426
20 - 24	90	50	40	30	130	20 - 24	1.906	1.668	238	130	250
25 - 29	60	60	—	—	120	25 - 29	2.457	2.333	124	52	76
30 - 34	30	30	—	—	90	30 - 34	3.149	3.089	60	10	84
35 - 39	60	60	—	—	110	35 - 39	2.479	2.449	30	—	109
40 - 44	30	30	—	—	140	40 - 44	2.575	2.514	61	—	116
45 - 49	30	30	—	—	150	45 - 49	2.786	2.766	20	—	127
50 - 54	80	80	—	—	180	50 - 54	3.333	3.283	50	—	307
55 - 59	60	60	—	—	130	55 - 59	2.393	2.393	—	—	545
60 - 64	20	20	—	—	200	60 - 64	1.595	1.595	—	—	746
65 - 69	10	10	—	—	160	65 - 69	998	998	—	—	1.450
70 - 74	—	—	—	—	130	70 - 74	642	642	—	—	1.654
75 και άνω	10	10	—	—	360	75 και άνω	251	251	—	—	2.086
Δεν δήλωσαν	—	—	—	—	—	Δεν δήλωσαν	—	—	—	—	1
Υ3. ΟΡΕΙΝΕΣ ΠΕΡΙΟΧΕΣ											
Αμφότερων των φύλων	50	50	—	—	20	Θήλειες	13.849	13.487	362	231	29.729
10 - 14	—	—	—	—	—	10 - 14	160	140	20	20	3.303
15 - 19	—	—	—	—	—	15 - 19	771	661	110	90	1.993
20 - 24	—	—	—	—	—	20 - 24	1.215	1.135	80	70	1.765
25 - 29	—	—	—	—	—	25 - 29	1.205	1.135	70	40	1.954
30 - 34	20	20	—	—	—	30 - 34	1.339	1.318	21	1	1.835
35 - 39	—	—	—	—	—	35 - 39	1.062	1.032	30	10	1.250
40 - 44	—	—	—	—	—	40 - 44	1.449	1.428	21	—	1.942
45 - 49	10	10	—	—	—	45 - 49	1.651	1.651	—	—	1.590
50 - 54	—	—	—	—	—	50 - 54	1.776	1.766	10	—	1.919
55 - 59	—	—	—	—	—	55 - 59	1.237	1.237	—	—	2.038
60 - 64	—	—	—	—	—	60 - 64	945	945	—	—	1.910
65 - 69	10	10	—	—	—	65 - 69	593	593	—	—	2.214
70 - 74	—	—	—	—	—	70 - 74	313	313	—	—	2.519
75 και άνω	10	10	—	—	—	75 και άνω	133	133	—	—	3.495
Δεν δήλωσαν	—	—	—	—	—	Δεν δήλωσαν	—	—	—	—	2

Πίνακας 4. Οικονομικώς ενεργός και μη ενεργός πληθυσμός κατά φύλο και ομάδες ηλικιών (συνέχεια)
Νομοί: αστικοί, ημιαστικοί δήμοι και κοινότητες, αγροτικές περιοχές, πεδινές, ημιορεινές και ορεινές περιοχές

Απογραφή πληθυσμού της 5ης Απριλίου 1981. Δειγματοληπτική επεξεργασία 10%

Φύλο, ομάδες ηλικιών	Οικονομικώς ενεργοί				Οικονομικώς μη ενεργοί	Φύλο, ομάδες ηλικιών	Οικονομικώς ενεργοί				Οικονομικώς μη ενεργοί
	Σύνολο	Απασχολούμενοι	Άνεργοι				Σύνολο	Απασχολούμενοι	Άνεργοι		
			Σύνολο	Από αυτούς, νέοι					Σύνολο	Από αυτούς, νέοι	
α. ΑΣΤΙΚΕΣ ΠΕΡΙΟΧΕΣ					γ. ΑΓΡΟΤΙΚΕΣ ΠΕΡΙΟΧΕΣ (ΣΥΝΟΛΟ)						
ΔΗΜΟΣ ΚΕΡΚΥΡΑΙΩΝ					γα. ΑΓΡΟΤΙΚΕΣ ΠΕΡΙΟΧΕΣ 1.000-1.999						
Άμφότερων των φύλων	12.902	12.432	470	263	17.551	Άμφότερων των φύλων	6.363	6.223	140	80	4.883
10 - 14	142	122	20	20	2.733	10 - 14	150	140	10	10	820
15 - 19	534	439	95	70	1.314	15 - 19	320	280	40	40	420
20 - 24	1.100	952	148	110	874	20 - 24	414	394	20	10	360
25 - 29	1.627	1.513	114	62	1.028	25 - 29	482	452	30	20	150
30 - 34	2.145	2.134	11	1	1.076	30 - 34	541	521	20	—	160
35 - 39	1.434	1.424	10	—	727	35 - 39	430	430	—	—	80
40 - 44	1.432	1.400	32	—	1.076	40 - 44	651	631	20	—	151
45 - 49	1.407	1.397	10	—	837	45 - 49	741	741	—	—	140
50 - 54	1.471	1.441	30	—	1.044	50 - 54	861	861	—	—	170
55 - 59	814	814	—	—	1.221	55 - 59	631	631	—	—	260
60 - 64	493	493	—	—	1.324	60 - 64	531	531	—	—	210
65 - 69	178	178	—	—	1.401	65 - 69	330	330	—	—	530
70 - 74	84	84	—	—	1.381	70 - 74	210	210	—	—	550
75 και άνω	41	41	—	—	1.512	75 και άνω	71	71	—	—	882
Δεν δήλωσαν	—	—	—	—	3	Δεν δήλωσαν	—	—	—	—	—
Άρρενες	9.652	9.374	278	122	4.959	Άρρενες	3.656	3.566	90	50	1.660
10 - 14	92	82	10	10	1.394	10 - 14	140	130	10	10	480
15 - 19	365	330	35	30	659	15 - 19	220	210	10	10	160
20 - 24	681	583	98	60	117	20 - 24	274	254	20	10	70
25 - 29	1.069	1.005	64	22	56	25 - 29	332	312	20	20	—
30 - 34	1.661	1.651	10	—	44	30 - 34	350	330	20	—	20
35 - 39	1.127	1.127	—	—	59	35 - 39	220	220	—	—	—
40 - 44	1.029	1.008	21	—	66	40 - 44	380	370	10	—	10
45 - 49	1.070	1.060	10	—	57	45 - 49	340	340	—	—	20
50 - 54	1.188	1.158	30	—	157	50 - 54	430	430	—	—	30
55 - 59	669	669	—	—	305	55 - 59	400	400	—	—	40
60 - 64	452	452	—	—	396	60 - 64	250	250	—	—	80
65 - 69	147	147	—	—	580	65 - 69	170	170	—	—	170
70 - 74	82	82	—	—	523	70 - 74	120	120	—	—	220
75 και άνω	20	20	—	—	545	75 και άνω	30	30	—	—	360
Δεν δήλωσαν	—	—	—	—	1	Δεν δήλωσαν	—	—	—	—	—
Θήλειες	3.250	3.058	192	141	12.592	Θήλειες	2.707	2.657	50	30	3.223
10 - 14	50	40	10	10	1.339	10 - 14	10	10	—	—	340
15 - 19	169	109	60	40	655	15 - 19	100	70	30	30	260
20 - 24	419	369	50	50	757	20 - 24	140	140	—	—	290
25 - 29	558	508	50	40	972	25 - 29	150	140	10	—	150
30 - 34	484	483	1	1	1.032	30 - 34	191	191	—	—	140
35 - 39	307	297	10	—	668	35 - 39	210	210	—	—	80
40 - 44	403	392	11	—	1.010	40 - 44	271	261	10	—	141
45 - 49	337	337	—	—	780	45 - 49	401	401	—	—	120
50 - 54	283	283	—	—	887	50 - 54	431	431	—	—	140
55 - 59	145	145	—	—	916	55 - 59	231	231	—	—	220
60 - 64	41	41	—	—	928	60 - 64	281	281	—	—	130
65 - 69	31	31	—	—	821	65 - 69	160	160	—	—	360
70 - 74	2	2	—	—	858	70 - 74	90	90	—	—	330
75 και άνω	21	21	—	—	967	75 και άνω	41	41	—	—	522
Δεν δήλωσαν	—	—	—	—	2	Δεν δήλωσαν	—	—	—	—	—
γ. ΑΓΡΟΤΙΚΕΣ ΠΕΡΙΟΧΕΣ (ΣΥΝΟΛΟ)					γβ. ΑΓΡΟΤΙΚΕΣ ΠΕΡΙΟΧΕΣ 500-999						
Άμφότερων των φύλων	27.385	26.685	700	350	24.508	Άμφότερων των φύλων	9.222	8.952	270	150	8.966
10 - 14	480	400	80	80	3.923	10 - 14	190	160	30	30	1.446
15 - 19	1.649	1.489	160	130	2.105	15 - 19	537	467	70	60	679
20 - 24	2.021	1.851	170	90	1.141	20 - 24	732	682	50	30	391
25 - 29	2.035	1.955	80	30	1.002	25 - 29	708	678	30	10	391
30 - 34	2.343	2.273	70	10	843	30 - 34	841	821	20	10	333
35 - 39	2.107	2.057	50	10	632	35 - 39	790	760	30	10	272
40 - 44	2.592	2.542	50	—	982	40 - 44	872	862	10	—	441
45 - 49	3.030	3.020	10	—	880	45 - 49	983	973	10	—	350
50 - 54	3.638	3.608	30	—	1.182	50 - 54	1.021	1.001	20	—	480
55 - 59	2.816	2.816	—	—	1.362	55 - 59	974	974	—	—	480
60 - 64	2.047	2.047	—	—	1.332	60 - 64	723	723	—	—	530
65 - 69	1.413	1.413	—	—	2.263	65 - 69	500	500	—	—	830
70 - 74	871	871	—	—	2.792	70 - 74	260	260	—	—	961
75 και άνω	343	343	—	—	4.069	75 και άνω	91	91	—	—	1.382
Δεν δήλωσαν	—	—	—	—	—	Δεν δήλωσαν	—	—	—	—	—
Άρρενες	16.786	16.256	530	260	7.371	Άρρενες	6.363	6.223	140	80	4.883
10 - 14	370	300	70	70	1.959	10 - 14	150	140	10	10	820
15 - 19	1.047	937	110	80	767	15 - 19	320	280	40	40	420
20 - 24	1.225	1.085	140	70	133	20 - 24	414	394	20	10	360
25 - 29	1.388	1.328	60	30	20	25 - 29	482	452	30	20	150
30 - 34	1.488	1.438	50	10	40	30 - 34	541	521	20	—	160
35 - 39	1.352	1.322	30	—	50	35 - 39	430	430	—	—	80
40 - 44	1.546	1.506	40	—	50	40 - 44	651	631	20	—	151
45 - 49	1.716	1.706	10	—	70	45 - 49	741	741	—	—	140
50 - 54	2.145	2.125	20	—	150	50 - 54	861	861	—	—	170
55 - 59	1.724	1.724	—	—	240	55 - 59	631	631	—	—	260
60 - 64	1.143	1.143	—	—	350	60 - 64	531	531	—	—	210
65 - 69	851	851	—	—	870	65 - 69	330	330	—	—	530
70 - 74	560	560	—	—	1.131	70 - 74	210	210	—	—	550
75 και άνω	231	231	—	—	1.541	75 και άνω	71	71	—	—	882
Δεν δήλωσαν	—	—	—	—	—	Δεν δήλωσαν	—	—	—	—	—

Πίνακας 4. Οικονομικός ενεργός και μη ενεργός πληθυσμός κατά φύλο και ομάδες ηλικιών (συνέχεια)

Νομοί αστικοί, ημιαστικοί δήμοι και κοινότητες, αγροτικές περιοχές, πεδινές, ημιορεινές και ορεινές περιοχές

Απογραφή πληθυσμού της 5ης Απριλίου 1981. Δειγματοληπτική επεξεργασία 10%

Φύλο, ομάδες ηλικιών	Οικονομικός ενεργός				Οικονομικός μη ενεργός	Φύλο, ομάδες ηλικιών	Οικονομικός ενεργός				Οικονομικός μη ενεργός
	Σύνολο	Απασχολούμενοι	Άνεργοι				Σύνολο	Απασχολούμενοι	Άνεργοι		
			Σύνολο	Από αυτούς, νέοι					Σύνολο	Από αυτούς, νέοι	
β. ΑΓΡΟΤΙΚΕΣ ΠΕΡΙΟΧΕΣ 500-999						Υ1. ΠΕΔΙΝΕΣ ΠΕΡΙΟΧΕΣ					
Άρρενες	5.815	5.585	230	120	2.655	Αμφότερων των φύλων	33.268	32.218	1.050	583	36.534
10 - 14	130	110	20	20	705	10 - 14	542	442	100	100	5.765
15 - 19	356	286	70	60	235	15 - 19	1.800	1.555	245	190	2.968
20 - 24	417	377	40	20	53	20 - 24	2.459	2.191	268	180	1.756
25 - 29	515	485	30	10	—	25 - 29	3.138	2.954	184	92	1.840
30 - 34	509	499	10	10	10	30 - 34	3.906	3.845	61	11	1.709
35 - 39	578	558	20	—	30	35 - 39	3.019	2.969	50	10	1.209
40 - 44	541	531	10	—	20	40 - 44	3.433	3.361	72	—	1.787
45 - 49	562	552	10	—	10	45 - 49	3.636	3.616	20	—	1.557
50 - 54	671	651	20	—	60	50 - 54	4.169	4.119	50	—	1.965
55 - 59	583	583	—	—	120	55 - 59	2.908	2.908	—	—	2.271
60 - 64	412	412	—	—	130	60 - 64	2.068	2.068	—	—	2.464
65 - 69	310	310	—	—	330	65 - 69	1.241	1.241	—	—	3.193
70 - 74	160	160	—	—	451	70 - 74	665	665	—	—	3.471
75 και άνω	71	71	—	—	501	75 και άνω	284	284	—	—	4.576
Δεν δήλωσαν	—	—	—	—	—	Δεν δήλωσαν	—	—	—	—	3
Θήλειες	3.407	3.367	40	30	6.311	Άρρενες	22.265	21.547	718	372	10.546
10 - 14	60	50	10	10	741	10 - 14	402	322	80	80	2.856
15 - 19	181	181	—	—	444	15 - 19	1.170	1.035	135	100	1.253
20 - 24	315	305	10	10	338	20 - 24	1.557	1.349	208	130	218
25 - 29	193	193	—	—	391	25 - 29	2.114	2.000	114	52	76
30 - 34	332	322	10	—	323	30 - 34	2.817	2.777	40	10	64
35 - 39	212	202	10	10	242	35 - 39	2.107	2.087	20	—	99
40 - 44	331	331	—	—	421	40 - 44	2.264	2.213	51	—	106
45 - 49	421	421	—	—	340	45 - 49	2.296	2.276	20	—	117
50 - 54	350	350	—	—	420	50 - 54	2.793	2.743	50	—	237
55 - 59	391	391	—	—	360	55 - 59	1.971	1.971	—	—	505
60 - 64	311	311	—	—	400	60 - 64	1.323	1.323	—	—	696
65 - 69	190	190	—	—	500	65 - 69	818	818	—	—	1.220
70 - 74	100	100	—	—	510	70 - 74	442	442	—	—	1.393
75 και άνω	20	20	—	—	881	75 και άνω	191	191	—	—	1.705
Δεν δήλωσαν	—	—	—	—	—	Δεν δήλωσαν	—	—	—	—	1
γ. ΑΓΡΟΤΙΚΕΣ ΠΕΡΙΟΧΕΣ ΚΑΤΩ ΤΩΝ 500						Υ2. ΗΜΙΟΡΕΙΝΕΣ ΠΕΡΙΟΧΕΣ					
Αμφότερων των φύλων	11.800	11.510	290	120	10.659	Θήλειες	11.003	10.671	332	211	25.988
10 - 14	140	100	40	40	1.657	10 - 14	140	120	20	20	2.909
15 - 19	792	742	50	30	1.006	15 - 19	630	520	110	90	1.715
20 - 24	875	775	100	50	390	20 - 24	902	842	60	50	1.538
25 - 29	845	825	20	—	461	25 - 29	1.024	954	70	40	1.764
30 - 34	961	931	30	—	350	30 - 34	1.089	1.068	21	1	1.645
35 - 39	887	867	20	—	280	35 - 39	912	882	30	10	1.110
40 - 44	1.069	1.049	20	—	390	40 - 44	1.169	1.148	21	—	1.681
45 - 49	1.306	1.306	—	—	390	45 - 49	1.340	1.340	—	—	1.440
50 - 54	1.756	1.746	10	—	532	50 - 54	1.376	1.376	—	—	1.728
55 - 59	1.211	1.211	—	—	622	55 - 59	937	937	—	—	1.766
60 - 64	793	793	—	—	592	60 - 64	745	745	—	—	1.768
65 - 69	583	583	—	—	903	65 - 69	423	423	—	—	1.973
70 - 74	401	401	—	—	1.281	70 - 74	223	223	—	—	2.078
75 και άνω	181	181	—	—	1.805	75 και άνω	93	93	—	—	2.871
Δεν δήλωσαν	—	—	—	—	—	Δεν δήλωσαν	—	—	—	—	2
Άρρενες	7.315	7.105	210	90	3.056	Αμφότερων των φύλων	7.019	6.899	120	30	5.525
10 - 14	100	60	40	40	774	10 - 14	80	80	—	—	891
15 - 19	471	441	30	10	372	15 - 19	383	373	10	10	451
20 - 24	534	454	80	40	10	20 - 24	662	612	50	20	259
25 - 29	541	531	10	—	20	25 - 29	524	514	10	—	190
30 - 34	629	609	20	—	10	30 - 34	582	562	20	—	210
35 - 39	554	544	10	—	20	35 - 39	522	512	10	—	158
40 - 44	625	605	20	—	20	40 - 44	591	581	10	—	271
45 - 49	814	814	—	—	40	45 - 49	801	801	—	—	160
50 - 54	1.044	1.044	—	—	60	50 - 54	940	930	10	—	261
55 - 59	741	741	—	—	80	55 - 59	722	722	—	—	312
60 - 64	481	481	—	—	140	60 - 64	472	472	—	—	192
65 - 69	371	371	—	—	370	65 - 69	350	350	—	—	471
70 - 74	280	280	—	—	460	70 - 74	290	290	—	—	702
75 και άνω	130	130	—	—	680	75 και άνω	100	100	—	—	1.005
Δεν δήλωσαν	—	—	—	—	—	Δεν δήλωσαν	—	—	—	—	—
Θήλειες	4.485	4.405	80	30	7.603	Άρρενες	4.173	4.083	90	10	1.784
10 - 14	40	40	—	—	883	10 - 14	60	60	—	—	497
15 - 19	321	301	20	20	634	15 - 19	242	232	10	10	173
20 - 24	341	321	20	10	380	20 - 24	349	319	30	—	32
25 - 29	304	294	10	—	441	25 - 29	343	333	10	—	—
30 - 34	332	322	10	—	340	30 - 34	332	312	20	—	20
35 - 39	333	323	10	—	260	35 - 39	372	362	10	—	10
40 - 44	444	444	—	—	370	40 - 44	311	301	10	—	10
45 - 49	492	492	—	—	350	45 - 49	490	490	—	—	10
50 - 54	712	702	10	—	472	50 - 54	540	540	—	—	70
55 - 59	470	470	—	—	542	55 - 59	422	422	—	—	40
60 - 64	312	312	—	—	452	60 - 64	272	272	—	—	50
65 - 69	212	212	—	—	533	65 - 69	180	180	—	—	230
70 - 74	121	121	—	—	821	70 - 74	200	200	—	—	261
75 και άνω	51	51	—	—	1.125	75 και άνω	60	60	—	—	381
Δεν δήλωσαν	—	—	—	—	—	Δεν δήλωσαν	—	—	—	—	—

Πίνακας 4. Οικονομικός ενεργός και μη ενεργός πληθυσμός κατά φύλο και ομάδες ηλικιών (συνέχεια)
Νομοί αστικοί, ημιαστικοί δήμοι και κοινότητες, αγροτικές περιοχές πεδινές, ημιορεινές και ορεινές περιοχές

Απογραφή πληθυσμού της 5ης Απριλίου 1981. Δειγματοληπτική επεξεργασία 10%

Φύλο, ομάδες ηλικιών	Οικονομικός ενεργός				Οικονομικώς μη ενεργός	Φύλο, ομάδες ηλικιών	Οικονομικός ενεργός				Οικονομικώς μη ενεργός
	Σύνολο	Απασχολούμενοι	Άνεργοι				Σύνολο	Απασχολούμενοι	Άνεργοι		
			Σύνολο	Από αυτούς, νέοι				Σύνολο	Από αυτούς, νέοι		
Υ2. ΗΜΙΟΡΕΙΝΕΣ ΠΕΡΙΟΧΕΣ						ΥΥ. ΑΓΡΟΤΙΚΕΣ ΠΕΡΙΟΧΕΣ ΚΑΤΩ ΤΩΝ 500					
Θήλεις	2.846	2.816	30	20	3.741	Άρρενες	560	560	—	—	300
10 - 14	20	20	—	—	394	10 - 14	—	—	—	—	60
15 - 19	141	141	—	—	278	15 - 19	20	20	—	—	10
20 - 24	313	293	20	20	227	20 - 24	23	23	—	—	—
25 - 29	181	181	—	—	190	25 - 29	80	80	—	—	—
30 - 34	250	250	—	—	190	30 - 34	121	121	—	—	10
35 - 39	150	150	—	—	140	35 - 39	42	42	—	—	—
40 - 44	280	280	—	—	261	40 - 44	13	13	—	—	—
45 - 49	311	311	—	—	150	45 - 49	95	95	—	—	—
50 - 54	400	390	10	—	191	50 - 54	75	75	—	—	10
55 - 59	300	300	—	—	272	55 - 59	41	41	—	—	10
60 - 64	200	200	—	—	142	60 - 64	30	30	—	—	50
65 - 69	170	170	—	—	241	65 - 69	10	10	—	—	40
70 - 74	90	90	—	—	441	70 - 74	10	10	—	—	60
75 και άνω	40	40	—	—	624	75 και άνω	—	—	—	—	50
Δεν δήλωσαν	—	—	—	—	—	Δεν δήλωσαν	—	—	—	—	—
3.2.2 ΕΠΑΡΧΙΑ ΠΑΣΩΝ						Θήλεις					
Άμφότερων των φύλων	960	950	10	10	850	400	390	10	10	550	
10 - 14	10	10	—	—	90	10 - 14	10	10	—	—	30
15 - 19	40	40	—	—	20	15 - 19	20	20	—	—	10
20 - 24	53	43	10	10	100	20 - 24	30	20	10	10	100
25 - 29	90	90	—	—	10	25 - 29	10	10	—	—	10
30 - 34	141	141	—	—	40	30 - 34	20	20	—	—	30
35 - 39	52	52	—	—	10	35 - 39	10	10	—	—	10
40 - 44	103	103	—	—	20	40 - 44	90	90	—	—	20
45 - 49	145	145	—	—	50	45 - 49	50	50	—	—	50
50 - 54	115	115	—	—	70	50 - 54	40	40	—	—	60
55 - 59	91	91	—	—	40	55 - 59	50	50	—	—	30
60 - 64	70	70	—	—	80	60 - 64	40	40	—	—	30
65 - 69	20	20	—	—	80	65 - 69	10	10	—	—	40
70 - 74	30	30	—	—	120	70 - 74	20	20	—	—	60
75 και άνω	—	—	—	—	120	75 και άνω	—	—	—	—	70
Δεν δήλωσαν	—	—	—	—	—	Δεν δήλωσαν	—	—	—	—	—
Άρρενες						Υ1. ΠΕΔΙΝΕΣ ΠΕΡΙΟΧΕΣ					
560	560	—	—	300	400	390	10	10	850		
10 - 14	—	—	—	—	60	10 - 14	10	10	—	—	90
15 - 19	20	20	—	—	10	15 - 19	40	40	—	—	20
20 - 24	23	23	—	—	100	20 - 24	53	43	10	10	100
25 - 29	80	80	—	—	10	25 - 29	90	90	—	—	10
30 - 34	121	121	—	—	40	30 - 34	141	141	—	—	40
35 - 39	42	42	—	—	10	35 - 39	52	52	—	—	10
40 - 44	13	13	—	—	20	40 - 44	103	103	—	—	20
45 - 49	95	95	—	—	50	45 - 49	145	145	—	—	50
50 - 54	75	75	—	—	10	50 - 54	115	115	—	—	70
55 - 59	41	41	—	—	40	55 - 59	91	91	—	—	40
60 - 64	30	30	—	—	50	60 - 64	70	70	—	—	80
65 - 69	10	10	—	—	60	65 - 69	20	20	—	—	80
70 - 74	10	10	—	—	50	70 - 74	30	30	—	—	120
75 και άνω	—	—	—	—	120	75 και άνω	—	—	—	—	120
Δεν δήλωσαν	—	—	—	—	—	Δεν δήλωσαν	—	—	—	—	—
Θήλεις						Άρρενες					
400	390	10	10	550	560	560	—	—	300		
10 - 14	10	10	—	—	30	10 - 14	—	—	—	—	60
15 - 19	20	20	—	—	10	15 - 19	20	20	—	—	10
20 - 24	30	20	10	10	100	20 - 24	23	23	—	—	—
25 - 29	10	10	—	—	10	25 - 29	80	80	—	—	—
30 - 34	20	20	—	—	30	30 - 34	121	121	—	—	10
35 - 39	10	10	—	—	10	35 - 39	42	42	—	—	—
40 - 44	90	90	—	—	20	40 - 44	13	13	—	—	—
45 - 49	50	50	—	—	50	45 - 49	95	95	—	—	—
50 - 54	40	40	—	—	60	50 - 54	75	75	—	—	10
55 - 59	50	50	—	—	30	55 - 59	41	41	—	—	10
60 - 64	40	40	—	—	30	60 - 64	30	30	—	—	50
65 - 69	10	10	—	—	40	65 - 69	10	10	—	—	40
70 - 74	20	20	—	—	60	70 - 74	10	10	—	—	60
75 και άνω	—	—	—	—	70	75 και άνω	—	—	—	—	50
Δεν δήλωσαν	—	—	—	—	—	Δεν δήλωσαν	—	—	—	—	—
ΥΥ. ΑΓΡΟΤΙΚΕΣ ΠΕΡΙΟΧΕΣ ΚΑΤΩ ΤΩΝ 500						Θήλεις					
Άμφότερων των φύλων	960	950	10	10	850	400	390	10	10	550	
10 - 14	10	10	—	—	90	10 - 14	10	10	—	—	30
15 - 19	40	40	—	—	20	15 - 19	20	20	—	—	10
20 - 24	53	43	10	10	100	20 - 24	30	20	10	10	100
25 - 29	90	90	—	—	10	25 - 29	10	10	—	—	10
30 - 34	141	141	—	—	40	30 - 34	20	20	—	—	30
35 - 39	52	52	—	—	10	35 - 39	10	10	—	—	10
40 - 44	103	103	—	—	20	40 - 44	90	90	—	—	20
45 - 49	145	145	—	—	50	45 - 49	50	50	—	—	50
50 - 54	115	115	—	—	70	50 - 54	40	40	—	—	60
55 - 59	91	91	—	—	40	55 - 59	50	50	—	—	30
60 - 64	70	70	—	—	80	60 - 64	40	40	—	—	30
65 - 69	20	20	—	—	80	65 - 69	10	10	—	—	40
70 - 74	30	30	—	—	120	70 - 74	20	20	—	—	60
75 και άνω	—	—	—	—	120	75 και άνω	—	—	—	—	70
Δεν δήλωσαν	—	—	—	—	—	Δεν δήλωσαν	—	—	—	—	—

Πίνακας 4. Οικονομικώς ενεργός και μη ενεργός πληθυσμός κατά φύλο και ομάδες ηλικιών (συνέχεια)

Νομοί: αστικοί, ημιαστικοί δήμοι και κοινότητες, αγροτικές περιοχές, πεδινές, ημιορεινές και ορεινές περιοχές

Απογραφή πληθυσμού της 5ης Απριλίου 1981. Δειγματοληπτική επεξεργασία 10%

Φύλο, ομάδες ηλικιών	Οικονομικώς ενεργοί				Οικονομικώς μη ενεργοί	Φύλο, ομάδες ηλικιών	Οικονομικώς ενεργοί				Οικονομικώς μη ενεργοί
	Σύνολο	Απασχολούμενοι	Άνεργοι				Σύνολο	Απασχολούμενοι	Άνεργοι		
			Σύνολο	Από αυτούς, γέρι					Σύνολο	Από αυτούς, γέρι	
3.3 ΝΟΜΟΣ ΚΕΦΑΛΛΗΝΙΑΣ						γ. ΑΓΡΟΤΙΚΕΣ ΠΕΡΙΟΧΕΣ (ΣΥΝΟΛΟ)					
Σύνολο	9.718	9.303	415	262	16.705	Θήλειες	182	171	11	11	1.485
3.3.1 ΕΠΑΡΧΙΑ ΙΘΑΚΗΣ						γα. ΑΓΡΟΤΙΚΕΣ ΠΕΡΙΟΧΕΣ 1.000-1.999					
Αμφότερων των φύλων	769	727	42	21	2.056	Αμφότερων των φύλων	468	436	32	11	1.250
10 - 14	—	—	—	—	126	10 - 14	—	—	—	—	96
15 - 19	55	35	20	10	147	15 - 19	35	15	20	10	86
20 - 24	45	35	10	10	172	20 - 24	25	25	—	—	142
25 - 29	97	96	1	—	134	25 - 29	77	76	1	—	62
30 - 34	45	44	1	1	72	30 - 34	45	44	—	1	21
35 - 39	23	13	10	—	83	35 - 39	23	13	10	—	52
40 - 44	32	32	—	—	101	40 - 44	22	22	—	—	60
45 - 49	104	104	—	—	80	45 - 49	54	54	—	—	50
50 - 54	84	84	—	—	121	50 - 54	54	54	—	—	61
55 - 59	73	73	—	—	171	55 - 59	43	43	—	—	101
60 - 64	70	70	—	—	233	60 - 64	40	40	—	—	153
65 - 69	40	40	—	—	150	65 - 69	30	30	—	—	100
70 - 74	100	100	—	—	191	70 - 74	20	20	—	—	141
75 και άνω	1	1	—	—	271	75 και άνω	—	—	—	—	121
Δεν δήλωσαν	—	—	—	—	4	Δεν δήλωσαν	—	—	—	—	4
Άρρενες	587	556	31	10	571	Άρρενες	346	325	21	—	329
10 - 14	—	—	—	—	65	10 - 14	—	—	—	—	45
15 - 19	25	15	10	—	47	15 - 19	15	5	10	—	36
20 - 24	24	14	10	10	10	20 - 24	4	4	—	—	—
25 - 29	67	66	1	—	31	25 - 29	57	56	1	—	10
30 - 34	44	44	—	—	10	30 - 34	44	44	—	—	—
35 - 39	13	3	10	—	31	35 - 39	13	3	10	—	11
40 - 44	32	32	—	—	—	40 - 44	22	22	—	—	—
45 - 49	94	94	—	—	10	45 - 49	44	44	—	—	10
50 - 54	74	74	—	—	—	50 - 54	44	44	—	—	—
55 - 59	63	63	—	—	40	55 - 59	43	43	—	—	30
60 - 64	60	60	—	—	31	60 - 64	40	40	—	—	11
65 - 69	20	20	—	—	100	65 - 69	30	30	—	—	60
70 - 74	70	70	—	—	81	70 - 74	20	20	—	—	61
75 και άνω	1	1	—	—	111	75 και άνω	10	10	—	—	51
Δεν δήλωσαν	—	—	—	—	4	Δεν δήλωσαν	—	—	—	—	4
Θήλειες	182	171	11	11	1.485	Θήλειες	122	111	11	11	921
10 - 14	—	—	—	—	61	10 - 14	—	—	—	—	51
15 - 19	30	20	10	10	100	15 - 19	20	10	10	10	50
20 - 24	21	21	—	—	162	20 - 24	21	21	—	—	142
25 - 29	30	30	—	—	103	25 - 29	20	20	—	—	52
30 - 34	1	—	1	1	62	30 - 34	1	—	1	1	21
35 - 39	10	10	—	—	52	35 - 39	10	10	—	—	41
40 - 44	—	—	—	—	101	40 - 44	—	—	—	—	60
45 - 49	10	10	—	—	70	45 - 49	10	10	—	—	40
50 - 54	10	10	—	—	121	50 - 54	10	10	—	—	61
55 - 59	10	10	—	—	131	55 - 59	—	—	—	—	71
60 - 64	10	10	—	—	202	60 - 64	10	10	—	—	142
65 - 69	20	20	—	—	50	65 - 69	10	10	—	—	40
70 - 74	30	30	—	—	110	70 - 74	10	10	—	—	80
75 και άνω	—	—	—	—	160	75 και άνω	—	—	—	—	70
Δεν δήλωσαν	—	—	—	—	—	Δεν δήλωσαν	—	—	—	—	—
γ. ΑΓΡΟΤΙΚΕΣ ΠΕΡΙΟΧΕΣ (ΣΥΝΟΛΟ)						γγ. ΑΓΡΟΤΙΚΕΣ ΠΕΡΙΟΧΕΣ ΚΑΤΩ ΤΩΝ 500					
Αμφότερων των φύλων	769	727	42	21	2.056	Αμφότερων των φύλων	301	291	10	10	806
10 - 14	—	—	—	—	126	10 - 14	—	—	—	—	30
15 - 19	55	35	20	10	147	15 - 19	20	20	—	—	61
20 - 24	45	35	10	10	172	20 - 24	20	20	—	—	30
25 - 29	97	96	1	—	134	25 - 29	20	20	—	—	72
30 - 34	45	44	1	1	72	30 - 34	—	—	—	—	51
35 - 39	23	13	10	—	83	35 - 39	—	—	—	—	31
40 - 44	32	32	—	—	101	40 - 44	10	10	—	—	41
45 - 49	104	104	—	—	80	45 - 49	50	50	—	—	30
50 - 54	84	84	—	—	121	50 - 54	30	30	—	—	60
55 - 59	73	73	—	—	171	55 - 59	30	30	—	—	70
60 - 64	70	70	—	—	233	60 - 64	30	30	—	—	80
65 - 69	40	40	—	—	150	65 - 69	10	10	—	—	50
70 - 74	100	100	—	—	191	70 - 74	80	80	—	—	50
75 και άνω	1	1	—	—	271	75 και άνω	1	1	—	—	150
Δεν δήλωσαν	—	—	—	—	4	Δεν δήλωσαν	—	—	—	—	—
Άρρενες	587	556	31	10	571	Άρρενες	301	291	10	10	806
10 - 14	—	—	—	—	65	10 - 14	—	—	—	—	30
15 - 19	25	15	10	—	47	15 - 19	20	20	—	—	61
20 - 24	24	14	10	10	10	20 - 24	20	20	—	—	30
25 - 29	67	66	1	—	31	25 - 29	20	20	—	—	72
30 - 34	44	44	—	—	10	30 - 34	—	—	—	—	51
35 - 39	13	3	10	—	31	35 - 39	—	—	—	—	31
40 - 44	32	32	—	—	—	40 - 44	10	10	—	—	41
45 - 49	94	94	—	—	10	45 - 49	50	50	—	—	30
50 - 54	74	74	—	—	—	50 - 54	30	30	—	—	60
55 - 59	63	63	—	—	40	55 - 59	30	30	—	—	70
60 - 64	60	60	—	—	31	60 - 64	30	30	—	—	80
65 - 69	20	20	—	—	100	65 - 69	10	10	—	—	50
70 - 74	70	70	—	—	81	70 - 74	80	80	—	—	50
75 και άνω	1	1	—	—	111	75 και άνω	1	1	—	—	150
Δεν δήλωσαν	—	—	—	—	4	Δεν δήλωσαν	—	—	—	—	—

Πίνακας 4. Οικονομικός ενεργός και μη ενεργός πληθυσμός κατά φύλο και ομάδες ηλικιών (συνέχεια)
Νομοί: αστικοί, ημιαστικοί δήμοι και κοινότητες, αγροτικές περιοχές, πεδινές, ημιορεινές και ορεινές περιοχές
 Απογραφή πληθυσμού της 5ης Απριλίου 1981. Δειγματοληπτική επεξεργασία 10%

Φύλο, ομάδες ηλικιών	Οικονομικός ενεργός				Οικονομικός μη ενεργός	Φύλο, ομάδες ηλικιών	Οικονομικός ενεργός				Οικονομικός μη ενεργός
	Σύνολο	Απασχολούμενοι	Άνεργοι				Σύνολο	Απασχολούμενοι	Άνεργοι		
			Σύνολο	Από αυτούς, νέοι					Σύνολο	Από αυτούς, νέοι	
ΥΓ. ΑΓΡΟΤΙΚΕΣ ΠΕΡΙΟΧΕΣ ΚΑΤΩ ΤΩΝ 500						Υ3. ΟΡΕΙΝΕΣ ΠΕΡΙΟΧΕΣ					
Άρρενες	241	231	10	10	242	Άμφότερων των φύλων	40	40	—	—	50
10 - 14	—	—	—	—	20	10 - 14	—	—	—	—	10
15 - 19	10	10	—	—	11	15 - 19	—	—	—	—	—
20 - 24	20	10	10	10	10	20 - 24	—	—	—	—	10
25 - 29	10	10	—	—	21	25 - 29	—	—	—	—	—
30 - 34	—	—	—	—	10	30 - 34	—	—	—	—	10
35 - 39	—	—	—	—	20	35 - 39	—	—	—	—	—
40 - 44	10	10	—	—	—	40 - 44	—	—	—	—	10
45 - 49	50	50	—	—	—	45 - 49	10	10	—	—	—
50 - 54	30	30	—	—	—	50 - 54	10	10	—	—	—
55 - 59	20	20	—	—	10	55 - 59	10	10	—	—	—
60 - 64	30	30	—	—	20	60 - 64	—	—	—	—	10
65 - 69	—	—	—	—	40	65 - 69	—	—	—	—	—
70 - 74	60	60	—	—	20	70 - 74	10	10	—	—	—
75 και άνω	1	1	—	—	60	75 και άνω	—	—	—	—	—
Δεν δήλωσαν	—	—	—	—	—	Δεν δήλωσαν	—	—	—	—	—
Θήλειες	60	60	—	—	564	Άρρενες	30	30	—	—	10
10 - 14	—	—	—	—	10	10 - 14	—	—	—	—	10
15 - 19	10	10	—	—	50	15 - 19	—	—	—	—	—
20 - 24	—	—	—	—	20	20 - 24	—	—	—	—	—
25 - 29	10	10	—	—	51	25 - 29	—	—	—	—	—
30 - 34	—	—	—	—	41	30 - 34	—	—	—	—	—
35 - 39	—	—	—	—	11	35 - 39	—	—	—	—	—
40 - 44	—	—	—	—	41	40 - 44	—	—	—	—	—
45 - 49	—	—	—	—	30	45 - 49	10	10	—	—	—
50 - 54	—	—	—	—	60	50 - 54	10	10	—	—	—
55 - 59	10	10	—	—	60	55 - 59	—	—	—	—	—
60 - 64	—	—	—	—	60	60 - 64	—	—	—	—	—
65 - 69	10	10	—	—	10	65 - 69	—	—	—	—	—
70 - 74	20	20	—	—	30	70 - 74	10	10	—	—	—
75 και άνω	—	—	—	—	90	75 και άνω	—	—	—	—	—
Δεν δήλωσαν	—	—	—	—	—	Δεν δήλωσαν	—	—	—	—	—
Υ2. ΗΜΙΟΡΕΙΝΕΣ ΠΕΡΙΟΧΕΣ						3.3.2 ΕΠΑΡΧΙΑ ΚΡΑΝΑΙΔΑΣ					
Άμφότερων των φύλων	729	687	42	21	2.006	Άμφότερων των φύλων	5.156	4.924	232	131	8.243
10 - 14	—	—	—	—	116	10 - 14	31	20	11	11	1.232
15 - 19	55	35	20	10	147	15 - 19	168	118	50	50	775
20 - 24	45	35	10	10	162	20 - 24	365	305	60	30	368
25 - 29	97	96	1	—	134	25 - 29	522	492	30	30	353
30 - 34	45	44	1	1	62	30 - 34	433	433	—	—	353
35 - 39	23	13	10	—	83	35 - 39	280	260	20	—	252
40 - 44	32	32	—	—	91	40 - 44	517	497	20	—	425
45 - 49	94	94	—	—	80	45 - 49	620	609	11	10	453
50 - 54	74	74	—	—	121	50 - 54	572	562	10	—	559
55 - 59	63	63	—	—	171	55 - 59	550	540	10	—	446
60 - 64	70	70	—	—	223	60 - 64	376	376	—	—	497
65 - 69	40	40	—	—	150	65 - 69	336	326	10	—	608
70 - 74	90	90	—	—	191	70 - 74	222	222	—	—	747
75 και άνω	1	1	—	—	271	75 και άνω	164	164	—	—	1.175
Δεν δήλωσαν	—	—	—	—	4	Δεν δήλωσαν	—	—	—	—	—
Άρρενες	557	526	31	10	561	Άρρενες	3.958	3.777	181	90	2.280
10 - 14	—	—	—	—	55	10 - 14	30	20	10	10	628
15 - 19	25	15	10	—	47	15 - 19	115	85	30	30	326
20 - 24	24	14	10	10	10	20 - 24	267	207	60	30	55
25 - 29	67	66	1	—	31	25 - 29	347	327	20	20	20
30 - 34	44	44	—	—	10	30 - 34	311	311	—	—	1
35 - 39	13	3	10	—	31	35 - 39	206	196	10	—	21
40 - 44	32	32	—	—	—	40 - 44	369	349	20	—	30
45 - 49	84	84	—	—	10	45 - 49	515	514	1	—	60
50 - 54	64	64	—	—	—	50 - 54	478	468	10	—	54
55 - 59	63	63	—	—	40	55 - 59	424	414	10	—	92
60 - 64	60	60	—	—	31	60 - 64	342	342	—	—	104
65 - 69	20	20	—	—	100	65 - 69	231	221	10	—	256
70 - 74	60	60	—	—	81	70 - 74	171	171	—	—	287
75 και άνω	1	1	—	—	111	75 και άνω	152	152	—	—	346
Δεν δήλωσαν	—	—	—	—	4	Δεν δήλωσαν	—	—	—	—	—

Πίνακας 4. Οικονομικώς ενεργός και μη ενεργός πληθυσμός κατά φύλο και ομάδες ηλικιών (συνέχεια)

Νομοί: αστικοί, ημιαστικοί δήμοι και κοινότητες, αγροτικές περιοχές: πεδινές, ημιορεινές και ορεινές περιοχές

Απογραφή πληθυσμού της 5ης Απριλίου 1981. Δειγματοληπτική επεξεργασία 10%

Φύλο, ομάδες ηλικιών	Οικονομικώς ενεργοί				Οικονομικώς μη ενεργοί	Φύλο, ομάδες ηλικιών	Οικονομικώς ενεργοί				Οικονομικώς μη ενεργοί
	Σύνολο	Απασχολούμενοι	Άνεργοι				Σύνολο	Απασχολούμενοι	Άνεργοι		
			Σύνολο	Από αυτούς, νέοι					Σύνολο	Από αυτούς, νέοι	
3.3.2 ΕΠΑΡΧΙΑ ΚΡΑΝΑΙΑΣ						γ. ΑΓΡΟΤΙΚΕΣ ΠΕΡΙΟΧΕΣ (ΣΥΝΟΛΟ)					
Θήλεις	1.198	1.147	51	41	5.963	Άρρενες	2.133	2.063	70	20	1.152
10 - 14	1	—	—	1	604	10 - 14	10	10	—	—	280
15 - 19	53	33	20	20	449	15 - 19	70	50	20	20	150
20 - 24	98	98	—	—	313	20 - 24	134	114	20	—	20
25 - 29	175	165	10	10	333	25 - 29	143	143	—	—	10
30 - 34	122	122	—	—	352	30 - 34	122	122	—	—	—
35 - 39	74	64	10	—	231	35 - 39	70	60	10	—	20
40 - 44	148	148	—	—	395	40 - 44	150	150	—	—	10
45 - 49	105	95	10	10	393	45 - 49	171	171	—	—	30
50 - 54	94	94	—	—	505	50 - 54	280	270	10	—	30
55 - 59	126	126	—	—	354	55 - 59	282	272	10	—	50
60 - 64	34	34	—	—	393	60 - 64	250	250	—	—	50
65 - 69	105	105	—	—	352	65 - 69	170	170	—	—	142
70 - 74	51	51	—	—	460	70 - 74	151	151	—	—	150
75 και άνω	12	12	—	—	829	75 και άνω	130	130	—	—	210
Δεν δήλωσαν	—	—	—	—	—	Δεν δήλωσαν	—	—	—	—	—
β. ΗΜΙΑΣΤΙΚΕΣ ΠΕΡΙΟΧΕΣ ΔΗΜΟΣ ΑΡΓΟΣΤΟΛΙΟΥ						γβ. ΑΓΡΟΤΙΚΕΣ ΠΕΡΙΟΧΕΣ 500-999					
Αμφότερων των φύλων	2.487	2.345	142	91	3.936	Θήλεις	536	516	20	20	3.155
10 - 14	21	10	11	11	702	10 - 14	—	—	—	—	250
15 - 19	77	57	20	20	395	15 - 19	21	11	10	10	230
20 - 24	200	160	40	30	178	20 - 24	31	31	—	—	170
25 - 29	339	319	20	20	152	25 - 29	40	30	10	10	191
30 - 34	281	281	—	—	193	30 - 34	30	30	—	—	160
35 - 39	199	189	10	—	111	35 - 39	11	11	—	—	121
40 - 44	294	274	20	—	224	40 - 44	73	73	—	—	191
45 - 49	394	383	11	10	211	45 - 49	55	55	—	—	212
50 - 54	280	280	—	—	239	50 - 54	12	12	—	—	290
55 - 59	166	166	—	—	176	55 - 59	102	102	—	—	220
60 - 64	112	112	—	—	227	60 - 64	14	14	—	—	220
65 - 69	62	52	10	—	306	65 - 69	104	104	—	—	160
70 - 74	40	40	—	—	343	70 - 74	31	31	—	—	254
75 και άνω	22	22	—	—	479	75 και άνω	12	12	—	—	486
Δεν δήλωσαν	—	—	—	—	—	Δεν δήλωσαν	—	—	—	—	—
Άρρενες	1.825	1.714	111	70	1.128	Αμφότερων των φύλων	392	382	10	—	406
10 - 14	20	10	10	10	348	10 - 14	—	—	—	—	50
15 - 19	45	35	10	10	176	15 - 19	11	11	—	—	40
20 - 24	133	93	40	30	35	20 - 24	13	3	10	—	—
25 - 29	204	184	20	20	10	25 - 29	21	21	—	—	10
30 - 34	189	189	—	—	1	30 - 34	11	11	—	—	20
35 - 39	136	136	—	—	1	35 - 39	11	11	—	—	20
40 - 44	219	199	20	—	20	40 - 44	3	3	—	—	30
45 - 49	344	343	1	—	30	45 - 49	35	35	—	—	20
50 - 54	198	198	—	—	24	50 - 54	52	52	—	—	40
55 - 59	142	142	—	—	42	55 - 59	44	44	—	—	20
60 - 64	92	92	—	—	54	60 - 64	24	24	—	—	30
65 - 69	61	51	10	—	114	65 - 69	54	54	—	—	20
70 - 74	20	20	—	—	137	70 - 74	61	61	—	—	42
75 και άνω	22	22	—	—	136	75 και άνω	52	52	—	—	64
Δεν δήλωσαν	—	—	—	—	—	Δεν δήλωσαν	—	—	—	—	—
Θήλεις	662	631	31	21	2.808	Άρρενες	306	296	10	—	70
10 - 14	1	—	1	1	354	10 - 14	—	—	—	—	30
15 - 19	32	22	10	10	219	15 - 19	10	10	—	—	—
20 - 24	67	67	—	—	143	20 - 24	12	2	10	—	—
25 - 29	135	135	—	—	142	25 - 29	21	21	—	—	—
30 - 34	92	92	—	—	192	30 - 34	11	11	—	—	—
35 - 39	63	53	10	—	110	35 - 39	10	10	—	—	—
40 - 44	75	75	—	—	204	40 - 44	—	—	—	—	10
45 - 49	50	40	10	10	181	45 - 49	20	20	—	—	10
50 - 54	82	82	—	—	215	50 - 54	40	40	—	—	—
55 - 59	24	24	—	—	134	55 - 59	42	42	—	—	—
60 - 64	20	20	—	—	173	60 - 64	20	20	—	—	—
65 - 69	1	1	—	—	192	65 - 69	30	30	—	—	—
70 - 74	20	20	—	—	206	70 - 74	50	50	—	—	—
75 και άνω	—	—	—	—	343	75 και άνω	40	40	—	—	20
Δεν δήλωσαν	—	—	—	—	—	Δεν δήλωσαν	—	—	—	—	—
γ. ΑΓΡΟΤΙΚΕΣ ΠΕΡΙΟΧΕΣ (ΣΥΝΟΛΟ)						ΕΛΛΗΝΙΚΗ ΔΗΜΟΚΡΑΤΙΑ					
Αμφότερων των φύλων	2.669	2.579	90	40	4.307	Θήλεις	86	86	—	—	336
10 - 14	10	10	—	—	530	10 - 14	—	—	—	—	20
15 - 19	91	61	30	30	380	15 - 19	1	1	—	—	40
20 - 24	165	145	20	—	190	20 - 24	1	1	—	—	—
25 - 29	183	173	10	10	201	25 - 29	—	—	—	—	10
30 - 34	152	152	—	—	160	30 - 34	—	—	—	—	20
35 - 39	81	71	10	—	141	35 - 39	1	1	—	—	20
40 - 44	223	223	—	—	201	40 - 44	3	3	—	—	20
45 - 49	226	226	—	—	242	45 - 49	15	15	—	—	10
50 - 54	292	282	10	—	320	50 - 54	12	12	—	—	40
55 - 59	384	374	10	—	270	55 - 59	2	2	—	—	20
60 - 64	264	264	—	—	270	60 - 64	4	4	—	—	30
65 - 69	274	274	—	—	302	65 - 69	24	24	—	—	20
70 - 74	182	182	—	—	404	70 - 74	11	11	—	—	42
75 και άνω	142	142	—	—	696	75 και άνω	12	12	—	—	44
Δεν δήλωσαν	—	—	—	—	—	Δεν δήλωσαν	—	—	—	—	—

Πίνακας 4. Οικονομικός ενεργός και μη ενεργός πληθυσμός κατά φύλο και ομάδες ηλικιών (συνέχεια)

Νομοί: αστικοί, ημιαστικοί δήμοι και κοινότητες, αγροτικές περιοχές, πεδινές, ημιορεινές και ορεινές περιοχές

Απογραφή πληθυσμού της 5ης Απριλίου 1981. Δειγματοληπτική επεξεργασία 10%

Φύλο, ομάδες ηλικιών	Οικονομικός ενεργός				Οικονομικός μη ενεργός	Φύλο, ομάδες ηλικιών	Οικονομικός ενεργός				Οικονομικός μη ενεργός
	Σύνολο	Απασχολούμενοι	Άνεργοι				Σύνολο	Απασχολούμενοι	Άνεργοι		
			Σύνολο	Από αυτούς, νέοι					Σύνολο	Από αυτούς, νέοι	
γγ. ΑΓΡΟΤΙΚΕΣ ΠΕΡΙΟΧΕΣ ΚΑΤΩ ΤΩΝ 500						Υ1. ΠΕΔΙΝΕΣ ΠΕΡΙΟΧΕΣ					
Αμφότερων των φύλων	2.277	2.197	80	40	3.901	Θήλειες	842	801	41	31	4.177
10 - 14	10	10	—	—	480	10 - 14	1	—	1	1	444
15 - 19	80	50	30	30	340	15 - 19	42	22	20	20	289
20 - 24	152	142	10	—	190	20 - 24	67	67	—	—	223
25 - 29	162	152	10	10	191	25 - 29	145	145	—	—	223
30 - 34	141	141	—	—	140	30 - 34	112	112	—	—	282
35 - 39	70	60	10	—	121	35 - 39	73	63	10	—	161
40 - 44	220	220	—	—	171	40 - 44	95	95	—	—	275
45 - 49	191	191	—	—	222	45 - 49	70	60	10	10	283
50 - 54	240	230	10	—	280	50 - 54	82	82	—	—	345
55 - 59	340	330	10	—	250	55 - 59	64	64	—	—	244
60 - 64	240	240	—	—	240	60 - 64	30	30	—	—	263
65 - 69	220	220	—	—	282	65 - 69	41	41	—	—	282
70 - 74	121	121	—	—	362	70 - 74	20	20	—	—	308
75 και άνω	90	90	—	—	632	75 και άνω	—	—	—	—	555
Δεν δήλωσαν	—	—	—	—	—	Δεν δήλωσαν	—	—	—	—	—
Άρρενες	1.827	1.767	60	20	1.082	Υ2. ΗΜΙΟΡΕΙΝΕΣ ΠΕΡΙΟΧΕΣ					
10 - 14	10	10	—	—	250	Αμφότερων των φύλων	1.112	1.062	50	30	1.512
15 - 19	60	40	20	20	150	10 - 14	—	—	—	—	240
20 - 24	122	112	10	—	20	15 - 19	60	40	20	20	140
25 - 29	122	122	—	—	10	20 - 24	71	71	—	—	80
30 - 34	111	111	—	—	—	25 - 29	131	121	10	10	80
35 - 39	60	50	10	—	20	30 - 34	30	30	—	—	40
40 - 44	150	150	—	—	—	35 - 39	40	30	10	—	60
45 - 49	151	151	—	—	20	40 - 44	90	90	—	—	80
50 - 54	240	230	10	—	30	45 - 49	60	60	—	—	70
55 - 59	240	230	10	—	50	50 - 54	150	140	10	—	120
60 - 64	230	230	—	—	50	55 - 59	140	140	—	—	70
65 - 69	140	140	—	—	142	60 - 64	120	120	—	—	90
70 - 74	101	101	—	—	150	65 - 69	110	110	—	—	92
75 και άνω	90	90	—	—	190	70 - 74	60	60	—	—	130
Δεν δήλωσαν	—	—	—	—	—	75 και άνω	50	50	—	—	220
Θήλειες	450	430	20	20	2.819	Άρρενες	892	852	40	20	352
10 - 14	—	—	—	—	230	10 - 14	—	—	—	—	130
15 - 19	20	10	10	10	190	15 - 19	50	30	20	20	30
20 - 24	30	30	—	—	170	20 - 24	41	41	—	—	—
25 - 29	40	30	10	10	181	25 - 29	101	101	—	—	—
30 - 34	30	30	—	—	140	30 - 34	20	20	—	—	—
35 - 39	10	10	—	—	101	35 - 39	40	30	10	—	10
40 - 44	70	70	—	—	171	40 - 44	50	50	—	—	—
45 - 49	40	40	—	—	202	45 - 49	40	40	—	—	—
50 - 54	—	—	—	—	250	50 - 54	150	140	10	—	20
55 - 59	100	100	—	—	200	55 - 59	90	90	—	—	—
60 - 64	10	10	—	—	190	60 - 64	120	120	—	—	10
65 - 69	80	80	—	—	140	65 - 69	80	80	—	—	42
70 - 74	20	20	—	—	212	70 - 74	60	60	—	—	40
75 και άνω	—	—	—	—	442	75 και άνω	50	50	—	—	70
Δεν δήλωσαν	—	—	—	—	—	Δεν δήλωσαν	—	—	—	—	—
Υ1. ΠΕΔΙΝΕΣ ΠΕΡΙΟΧΕΣ						Θήλειες	220	210	10	10	1.160
Αμφότερων των φύλων	3.379	3.207	172	101	5.915	10 - 14	—	—	—	—	110
10 - 14	21	10	11	11	882	15 - 19	10	10	—	—	110
15 - 19	97	67	30	30	555	20 - 24	30	30	—	—	80
20 - 24	260	210	50	30	268	25 - 29	30	20	10	10	80
25 - 29	359	339	20	20	233	30 - 34	10	10	—	—	40
30 - 34	372	372	—	—	283	35 - 39	—	—	—	—	50
35 - 39	219	209	10	—	172	40 - 44	40	40	—	—	80
40 - 44	384	364	20	—	295	45 - 49	20	20	—	—	70
45 - 49	525	514	11	10	333	50 - 54	—	—	—	—	100
50 - 54	340	340	—	—	379	55 - 59	50	50	—	—	70
55 - 59	316	306	10	—	336	60 - 64	—	—	—	—	80
60 - 64	222	222	—	—	357	65 - 69	30	30	—	—	50
65 - 69	142	132	10	—	496	70 - 74	—	—	—	—	90
70 - 74	70	70	—	—	535	75 και άνω	—	—	—	—	150
75 και άνω	52	52	—	—	791	Δεν δήλωσαν	—	—	—	—	—
Δεν δήλωσαν	—	—	—	—	—	Υ3. ΟΡΕΙΝΕΣ ΠΕΡΙΟΧΕΣ					
Άρρενες	2.537	2.406	131	70	1.738	Αμφότερων των φύλων	665	655	10	—	816
10 - 14	20	10	10	10	438	10 - 14	10	10	—	—	110
15 - 19	55	45	10	10	266	15 - 19	11	11	—	—	80
20 - 24	193	143	50	30	45	20 - 24	34	24	10	—	20
25 - 29	214	194	20	20	10	25 - 29	32	32	—	—	40
30 - 34	260	260	—	—	1	30 - 34	31	31	—	—	30
35 - 39	146	146	—	—	11	35 - 39	21	21	—	—	20
40 - 44	289	269	20	—	20	40 - 44	43	43	—	—	50
45 - 49	455	454	1	—	50	45 - 49	35	35	—	—	50
50 - 54	258	258	—	—	34	50 - 54	82	82	—	—	60
55 - 59	252	242	10	—	92	55 - 59	94	94	—	—	40
60 - 64	192	192	—	—	94	60 - 64	34	34	—	—	50
65 - 69	101	91	10	—	214	65 - 69	84	84	—	—	20
70 - 74	50	50	—	—	227	70 - 74	92	92	—	—	82
75 και άνω	52	52	—	—	236	75 και άνω	62	62	—	—	164
Δεν δήλωσαν	—	—	—	—	—	Δεν δήλωσαν	—	—	—	—	—

Πίνακας 4. Οικονομικός ενεργός και μη ενεργός πληθυσμός κατά φύλο και ομάδες ηλικιών (συνέχεια)


Νομοί αστικοί, ημιαστικοί δήμοι και κοινότητες, αγροτικές περιοχές πεδινές, ημιορεινές και ορεινές περιοχές

Απογραφή πληθυσμού της 5ης Απριλίου 1981. Δειγματοληπτική επεξεργασία 10%

Φύλο, ομάδες ηλικιών	Οικονομικός ενεργός				Οικονομικός μη ενεργός	Φύλο, ομάδες ηλικιών	Οικονομικός ενεργός				Οικονομικός μη ενεργός
	Σύνολο	Απασχολούμενοι	Άνεργοι				Σύνολο	Απασχολούμενοι	Άνεργοι		
			Σύνολο	Από αυτούς, νέοι					Σύνολο	Από αυτούς, νέοι	
Υ3. ΟΡΕΙΝΕΣ ΠΕΡΙΟΧΕΣ						β. ΗΜΙΑΣΤΙΚΕΣ ΠΕΡΙΟΧΕΣ ΔΗΜΟΣ ΛΗΞΟΥΡΙΟΥ					
Άρρενες	529	519	10	—	190	Άμφότερων των φύλων	648	637	11	10	1.360
10 - 14	10	10	—	—	60	10 - 14	—	—	—	—	180
15 - 19	10	10	—	—	30	15 - 19	1	1	—	—	110
20 - 24	33	23	10	—	10	20 - 24	33	23	10	10	100
25 - 29	32	32	—	—	10	25 - 29	107	106	1	—	21
30 - 34	31	31	—	—	—	30 - 34	81	81	—	—	50
35 - 39	20	20	—	—	—	35 - 39	92	92	—	—	80
40 - 44	30	30	—	—	10	40 - 44	83	83	—	—	60
45 - 49	20	20	—	—	10	45 - 49	91	91	—	—	41
50 - 54	70	70	—	—	—	50 - 54	33	33	—	—	33
55 - 59	82	82	—	—	—	55 - 59	41	41	—	—	43
60 - 64	30	30	—	—	—	60 - 64	41	41	—	—	91
65 - 69	50	50	—	—	—	65 - 69	41	41	—	—	185
70 - 74	61	61	—	—	20	70 - 74	2	2	—	—	162
75 και άνω	50	50	—	—	40	75 και άνω	2	2	—	—	204
Δεν δήλωσαν	—	—	—	—	—	Δεν δήλωσαν	—	—	—	—	—
Θήλειες	136	136	—	—	626	Άρρενες	571	560	11	10	406
10 - 14	—	—	—	—	50	10 - 14	—	—	—	—	120
15 - 19	1	1	—	—	50	15 - 19	1	1	—	—	40
20 - 24	1	1	—	—	10	20 - 24	32	22	10	10	—
25 - 29	—	—	—	—	30	25 - 29	107	106	1	—	—
30 - 34	—	—	—	—	30	30 - 34	71	71	—	—	—
35 - 39	1	1	—	—	20	35 - 39	71	71	—	—	—
40 - 44	13	13	—	—	40	40 - 44	72	72	—	—	—
45 - 49	15	15	—	—	40	45 - 49	71	71	—	—	—
50 - 54	12	12	—	—	60	50 - 54	32	32	—	—	10
55 - 59	12	12	—	—	40	55 - 59	30	30	—	—	1
60 - 64	4	4	—	—	50	60 - 64	40	40	—	—	10
65 - 69	34	34	—	—	20	65 - 69	40	40	—	—	71
70 - 74	31	31	—	—	62	70 - 74	2	2	—	—	81
75 και άνω	12	12	—	—	124	75 και άνω	2	2	—	—	73
Δεν δήλωσαν	—	—	—	—	—	Δεν δήλωσαν	—	—	—	—	—
3.3.3 ΕΠΑΡΧΙΑ ΠΑΛΗΣ						Θήλειες	77	77	—	—	954
Άμφότερων των φύλων	2.301	2.250	51	50	3.371	10 - 14	—	—	—	—	60
10 - 14	—	—	—	—	490	15 - 19	—	—	—	—	70
15 - 19	71	41	30	30	340	20 - 24	1	1	—	—	100
20 - 24	74	54	20	20	220	25 - 29	—	—	—	—	21
25 - 29	247	246	1	—	61	30 - 34	10	10	—	—	50
30 - 34	141	141	—	—	130	35 - 39	21	21	—	—	80
35 - 39	232	232	—	—	120	40 - 44	11	11	—	—	60
40 - 44	243	243	—	—	190	45 - 49	20	20	—	—	41
45 - 49	251	251	—	—	91	50 - 54	1	1	—	—	23
50 - 54	244	244	—	—	193	55 - 59	11	11	—	—	42
55 - 59	211	211	—	—	123	60 - 64	1	1	—	—	81
60 - 64	131	131	—	—	201	65 - 69	1	1	—	—	114
65 - 69	142	142	—	—	355	70 - 74	—	—	—	—	81
70 - 74	162	162	—	—	292	75 και άνω	—	—	—	—	131
75 και άνω	152	152	—	—	565	Δεν δήλωσαν	—	—	—	—	—
Δεν δήλωσαν	—	—	—	—	—	γγ. ΑΓΡΟΤΙΚΕΣ ΠΕΡΙΟΧΕΣ ΚΑΤΩ ΤΩΝ 500					
Άρρενες	1.934	1.883	51	50	857	Άμφότερων των φύλων	1.653	1.613	40	40	2.011
10 - 14	—	—	—	—	240	10 - 14	—	—	—	—	310
15 - 19	61	31	30	30	160	15 - 19	70	40	30	30	230
20 - 24	63	43	20	20	20	20 - 24	41	31	10	10	120
25 - 29	227	226	1	—	—	25 - 29	140	140	—	—	40
30 - 34	111	111	—	—	—	30 - 34	60	60	—	—	80
35 - 39	181	181	—	—	10	35 - 39	140	140	—	—	40
40 - 44	202	202	—	—	—	40 - 44	160	160	—	—	130
45 - 49	201	201	—	—	10	45 - 49	160	160	—	—	50
50 - 54	223	223	—	—	20	50 - 54	211	211	—	—	160
55 - 59	160	160	—	—	21	55 - 59	170	170	—	—	80
60 - 64	110	110	—	—	10	60 - 64	90	90	—	—	110
65 - 69	121	121	—	—	91	65 - 69	101	101	—	—	170
70 - 74	142	142	—	—	101	70 - 74	160	160	—	—	130
75 και άνω	132	132	—	—	174	75 και άνω	150	150	—	—	361
Δεν δήλωσαν	—	—	—	—	—	Δεν δήλωσαν	—	—	—	—	—
Θήλειες	367	367	—	—	2.514	Άρρενες	1.363	1.323	40	40	451
10 - 14	—	—	—	—	250	10 - 14	—	—	—	—	120
15 - 19	10	10	—	—	180	15 - 19	60	30	30	30	120
20 - 24	11	11	—	—	200	20 - 24	31	21	10	10	20
25 - 29	20	20	—	—	61	25 - 29	120	120	—	—	—
30 - 34	30	30	—	—	130	30 - 34	40	40	—	—	—
35 - 39	51	51	—	—	110	35 - 39	110	110	—	—	10
40 - 44	41	41	—	—	190	40 - 44	130	130	—	—	—
45 - 49	50	50	—	—	81	45 - 49	130	130	—	—	10
50 - 54	21	21	—	—	173	50 - 54	191	191	—	—	10
55 - 59	51	51	—	—	102	55 - 59	130	130	—	—	20
60 - 64	21	21	—	—	191	60 - 64	70	70	—	—	—
65 - 69	21	21	—	—	264	65 - 69	81	81	—	—	20
70 - 74	20	20	—	—	191	70 - 74	140	140	—	—	20
75 και άνω	20	20	—	—	391	75 και άνω	130	130	—	—	101
Δεν δήλωσαν	—	—	—	—	—	Δεν δήλωσαν	—	—	—	—	—

Πίνακας 4. Οικονομικώς ενεργός και μη ενεργός πληθυσμός κατά φύλο και ομάδες ηλικιών (συνέχεια)
Νομοί αστικοί, ημιαστικοί δήμοι και κοινότητες, αγροτικές περιοχές πεδινές, ημιορεινές και ορεινές περιοχές
 Απογραφή πληθυσμού της 5ης Απριλίου 1981. Δειγματοληπτική επεξεργασία 10%

Φύλο, ομάδες ηλικιών	Οικονομικώς ενεργοί				Οικονομικώς μη ενεργοί	Φύλο, ομάδες ηλικιών	Οικονομικώς ενεργοί				Οικονομικώς μη ενεργοί
	Σύνολο	Απασχολούμενοι	Άνεργοι				Σύνολο	Απασχολούμενοι	Άνεργοι		
			Σύνολο	Από αυτούς, νέοι					Σύνολο	Από αυτούς, νέοι	
ΥΓ. ΑΓΡΟΤΙΚΕΣ ΠΕΡΙΟΧΕΣ ΚΑΤΩ ΤΩΝ 500					Υ2. ΗΜΙΟΡΕΙΝΕΣ ΠΕΡΙΟΧΕΣ						
Θήλειες	290	290	—	—	1.560	Άρρενες	141	131	10	10	40
10 - 14	—	—	—	—	190	10 - 14	—	—	—	—	20
15 - 19	10	10	—	—	110	15 - 19	20	10	10	10	—
20 - 24	10	10	—	—	100	20 - 24	1	1	—	—	—
25 - 29	20	20	—	—	40	25 - 29	—	—	—	—	—
30 - 34	20	20	—	—	80	30 - 34	—	—	—	—	—
35 - 39	30	30	—	—	30	35 - 39	—	—	—	—	—
40 - 44	30	30	—	—	130	40 - 44	10	10	—	—	—
45 - 49	30	30	—	—	40	45 - 49	30	30	—	—	10
50 - 54	20	20	—	—	150	50 - 54	30	30	—	—	—
55 - 59	40	40	—	—	60	55 - 59	10	10	—	—	—
60 - 64	20	20	—	—	110	60 - 64	10	10	—	—	—
65 - 69	20	20	—	—	150	65 - 69	—	—	—	—	—
70 - 74	20	20	—	—	110	70 - 74	20	20	—	—	—
75 και άνω	20	20	—	—	260	75 και άνω	10	10	—	—	10
Δεν δήλωσαν	—	—	—	—	—	Δεν δήλωσαν	—	—	—	—	—
Υ1. ΠΕΔΙΝΕΣ ΠΕΡΙΟΧΕΣ					Υ3. ΟΡΕΙΝΕΣ ΠΕΡΙΟΧΕΣ						
Αμφότερων των φύλων	2.070	2.029	41	40	3.121	Θήλειες	60	60	—	—	170
10 - 14	—	—	—	—	460	10 - 14	—	—	—	—	10
15 - 19	51	31	20	20	320	15 - 19	—	—	—	—	20
20 - 24	73	53	20	20	220	20 - 24	—	—	—	—	—
25 - 29	247	246	1	—	61	25 - 29	—	—	—	—	—
30 - 34	141	141	—	—	110	30 - 34	—	—	—	—	20
35 - 39	212	212	—	—	120	35 - 39	10	10	—	—	—
40 - 44	213	213	—	—	160	40 - 44	20	20	—	—	30
45 - 49	221	221	—	—	81	45 - 49	10	10	—	—	30
50 - 54	204	204	—	—	153	50 - 54	10	10	—	—	—
55 - 59	201	201	—	—	123	55 - 59	—	—	—	—	—
60 - 64	111	111	—	—	201	60 - 64	—	—	—	—	—
65 - 69	132	132	—	—	345	65 - 69	—	—	—	—	10
70 - 74	132	132	—	—	282	70 - 74	10	10	—	—	10
75 και άνω	132	132	—	—	485	75 και άνω	10	10	—	—	50
Δεν δήλωσαν	—	—	—	—	—	Δεν δήλωσαν	—	—	—	—	—
Άρρενες	1.773	1.732	41	40	817	Αμφότερων των φύλων	30	30	—	—	40
10 - 14	—	—	—	—	220	10 - 14	—	—	—	—	—
15 - 19	41	21	20	20	160	15 - 19	—	—	—	—	—
20 - 24	62	42	20	20	20	20 - 24	—	—	—	—	—
25 - 29	227	226	1	—	—	25 - 29	—	—	—	—	—
30 - 34	111	111	—	—	—	30 - 34	—	—	—	—	—
35 - 39	171	171	—	—	10	35 - 39	10	10	—	—	—
40 - 44	192	192	—	—	—	40 - 44	—	—	—	—	—
45 - 49	171	171	—	—	—	45 - 49	—	—	—	—	—
50 - 54	193	193	—	—	20	50 - 54	—	—	—	—	10
55 - 59	150	150	—	—	21	55 - 59	—	—	—	—	—
60 - 64	100	100	—	—	10	60 - 64	10	10	—	—	—
65 - 69	111	111	—	—	91	65 - 69	10	10	—	—	10
70 - 74	122	122	—	—	101	70 - 74	—	—	—	—	—
75 και άνω	122	122	—	—	164	75 και άνω	—	—	—	—	20
Δεν δήλωσαν	—	—	—	—	—	Δεν δήλωσαν	—	—	—	—	—
Θήλειες	297	297	—	—	2.304	Άρρενες	20	20	—	—	—
10 - 14	—	—	—	—	240	10 - 14	—	—	—	—	—
15 - 19	10	10	—	—	160	15 - 19	—	—	—	—	—
20 - 24	11	11	—	—	200	20 - 24	—	—	—	—	—
25 - 29	20	20	—	—	61	25 - 29	—	—	—	—	—
30 - 34	30	30	—	—	110	30 - 34	—	—	—	—	—
35 - 39	41	41	—	—	110	35 - 39	10	10	—	—	—
40 - 44	21	21	—	—	160	40 - 44	—	—	—	—	—
45 - 49	50	50	—	—	81	45 - 49	—	—	—	—	—
50 - 54	11	11	—	—	133	50 - 54	—	—	—	—	—
55 - 59	51	51	—	—	102	55 - 59	—	—	—	—	—
60 - 64	11	11	—	—	191	60 - 64	—	—	—	—	—
65 - 69	21	21	—	—	254	65 - 69	10	10	—	—	—
70 - 74	10	10	—	—	181	70 - 74	—	—	—	—	—
75 και άνω	10	10	—	—	321	75 και άνω	—	—	—	—	—
Δεν δήλωσαν	—	—	—	—	—	Δεν δήλωσαν	—	—	—	—	—
Υ2. ΗΜΙΟΡΕΙΝΕΣ ΠΕΡΙΟΧΕΣ					Υ3. ΟΡΕΙΝΕΣ ΠΕΡΙΟΧΕΣ						
Αμφότερων των φύλων	201	191	10	10	210	Θήλειες	10	10	—	—	40
10 - 14	—	—	—	—	30	10 - 14	—	—	—	—	—
15 - 19	20	10	10	10	20	15 - 19	—	—	—	—	—
20 - 24	1	1	—	—	—	20 - 24	—	—	—	—	—
25 - 29	—	—	—	—	—	25 - 29	—	—	—	—	—
30 - 34	—	—	—	—	20	30 - 34	—	—	—	—	—
35 - 39	10	10	—	—	—	35 - 39	—	—	—	—	—
40 - 44	30	30	—	—	30	40 - 44	—	—	—	—	—
45 - 49	30	30	—	—	10	45 - 49	—	—	—	—	—
50 - 54	40	40	—	—	30	50 - 54	—	—	—	—	10
55 - 59	10	10	—	—	—	55 - 59	—	—	—	—	—
60 - 64	10	10	—	—	—	60 - 64	10	10	—	—	—
65 - 69	—	—	—	—	—	65 - 69	—	—	—	—	10
70 - 74	30	30	—	—	10	70 - 74	—	—	—	—	—
75 και άνω	20	20	—	—	60	75 και άνω	—	—	—	—	20
Δεν δήλωσαν	—	—	—	—	—	Δεν δήλωσαν	—	—	—	—	—



Πίνακας 4. Οικονομικός ενεργός και μη ενεργός πληθυσμός κατά φύλο και ομάδες ηλικιών (συνέχεια)
Νομοί: αστικοί, ημιαστικοί δήμοι και κοινότητες, αγροτικές περιοχές, πεδινές, ημιορεινές και ορεινές περιοχές
Απογραφή πληθυσμού της 5ης Απριλίου 1981. Δειγματοληπτική επεξεργασία 10%

Φύλο, ομάδες ηλικιών	Οικονομικός ενεργός				Οικονομικός μη ενεργός	Φύλο, ομάδες ηλικιών	Οικονομικός ενεργός				Οικονομικός μη ενεργός
	Σύνολο	Απασχολούμενοι	Άνεργοι				Σύνολο	Απασχολούμενοι	Άνεργοι		
			Σύνολο	Από αυτούς, νέοι					Σύνολο	Από αυτούς, νέοι	
3.3.4 ΕΠΙΧΡΙΑ ΣΑΜΗΣ						γ. ΑΓΡΟΤΙΚΕΣ ΠΕΡΙΟΧΕΣ (ΣΥΝΟΛΟ)					
Αμφότερων των φύλων	1.492	1.402	90	60	3.035	Θήλειες	223	213	10	10	2.054
10 - 14	20	10	10	10	440	10 - 14	—	—	—	—	220
15 - 19	60	40	20	20	230	15 - 19	30	20	10	10	80
20 - 24	144	134	10	10	80	20 - 24	21	21	—	—	80
25 - 29	156	126	30	20	90	25 - 29	20	20	—	—	90
30 - 34	136	126	10	—	152	30 - 34	30	30	—	—	142
35 - 39	74	74	—	—	61	35 - 39	20	20	—	—	61
40 - 44	145	135	10	—	141	40 - 44	1	1	—	—	131
45 - 49	193	193	—	—	100	45 - 49	51	51	—	—	80
50 - 54	212	212	—	—	220	50 - 54	10	10	—	—	180
55 - 59	121	121	—	—	180	55 - 59	10	10	—	—	150
60 - 64	100	100	—	—	261	60 - 64	20	20	—	—	200
65 - 69	50	50	—	—	270	65 - 69	—	—	—	—	150
70 - 74	61	61	—	—	260	70 - 74	10	10	—	—	150
75 και άνω	20	20	—	—	550	75 και άνω	—	—	—	—	340
Δεν δήλωσαν	—	—	—	—	—	Δεν δήλωσαν	—	—	—	—	—
Άρρενες	1.269	1.189	80	50	981	γβ. ΑΓΡΟΤΙΚΕΣ ΠΕΡΙΟΧΕΣ 500-999					
10 - 14	20	10	10	10	220	Αμφότερων των φύλων	253	253	—	—	624
15 - 19	30	20	10	10	150	10 - 14	—	—	—	—	160
20 - 24	123	113	10	10	—	15 - 19	—	—	—	—	80
25 - 29	136	106	30	20	—	20 - 24	23	23	—	—	—
30 - 34	106	96	10	—	10	25 - 29	14	14	—	—	10
35 - 39	54	54	—	—	—	30 - 34	35	35	—	—	31
40 - 44	144	134	10	—	10	35 - 39	11	11	—	—	11
45 - 49	142	142	—	—	20	40 - 44	64	64	—	—	51
50 - 54	202	202	—	—	40	45 - 49	33	33	—	—	10
55 - 59	111	111	—	—	30	50 - 54	42	42	—	—	50
60 - 64	80	80	—	—	61	55 - 59	11	11	—	—	30
65 - 69	50	50	—	—	120	60 - 64	10	10	—	—	21
70 - 74	51	51	—	—	110	65 - 69	10	10	—	—	60
75 και άνω	20	20	—	—	210	70 - 74	—	—	—	—	30
Δεν δήλωσαν	—	—	—	—	—	75 και άνω	—	—	—	—	80
Θήλειες	223	213	10	10	2.054	Δεν δήλωσαν	—	—	—	—	—
10 - 14	—	—	—	—	220	Άρρενες	220	220	—	—	291
15 - 19	30	20	10	10	80	10 - 14	—	—	—	—	120
20 - 24	21	21	—	—	80	15 - 19	—	—	—	—	60
25 - 29	20	20	—	—	90	20 - 24	22	22	—	—	—
30 - 34	30	30	—	—	142	25 - 29	14	14	—	—	—
35 - 39	20	20	—	—	61	30 - 34	15	15	—	—	—
40 - 44	1	1	—	—	131	35 - 39	1	1	—	—	—
45 - 49	51	51	—	—	80	40 - 44	63	63	—	—	10
50 - 54	10	10	—	—	180	45 - 49	32	32	—	—	—
55 - 59	10	10	—	—	150	50 - 54	42	42	—	—	20
60 - 64	20	20	—	—	200	55 - 59	11	11	—	—	10
65 - 69	—	—	—	—	150	60 - 64	10	10	—	—	11
70 - 74	10	10	—	—	150	65 - 69	10	10	—	—	20
75 και άνω	—	—	—	—	340	70 - 74	—	—	—	—	20
Δεν δήλωσαν	—	—	—	—	—	75 και άνω	—	—	—	—	20
Δεν δήλωσαν	—	—	—	—	—	Δεν δήλωσαν	—	—	—	—	—
γ. ΑΓΡΟΤΙΚΕΣ ΠΕΡΙΟΧΕΣ (ΣΥΝΟΛΟ)						Θήλειες	33	33	—	—	333
Αμφότερων των φύλων	1.492	1.402	90	60	3.035	10 - 14	—	—	—	—	40
10 - 14	20	10	10	10	440	15 - 19	—	—	—	—	20
15 - 19	60	40	20	20	230	20 - 24	1	1	—	—	—
20 - 24	144	134	10	10	80	25 - 29	—	—	—	—	10
25 - 29	156	126	30	20	90	30 - 34	20	20	—	—	31
30 - 34	136	126	10	—	152	35 - 39	10	10	—	—	11
35 - 39	74	74	—	—	61	40 - 44	1	1	—	—	41
40 - 44	145	135	10	—	141	45 - 49	1	1	—	—	10
45 - 49	193	193	—	—	100	50 - 54	—	—	—	—	30
50 - 54	212	212	—	—	220	55 - 59	—	—	—	—	20
55 - 59	121	121	—	—	180	60 - 64	—	—	—	—	10
60 - 64	100	100	—	—	261	65 - 69	—	—	—	—	40
65 - 69	50	50	—	—	270	70 - 74	—	—	—	—	10
70 - 74	61	61	—	—	260	75 και άνω	—	—	—	—	60
75 και άνω	20	20	—	—	550	Δεν δήλωσαν	—	—	—	—	—
Δεν δήλωσαν	—	—	—	—	—	γγ. ΑΓΡΟΤΙΚΕΣ ΠΕΡΙΟΧΕΣ ΚΑΤΩ ΤΩΝ 500					
Άρρενες	1.269	1.189	80	50	981	Αμφότερων των φύλων	1.239	1.149	90	60	2.411
10 - 14	20	10	10	10	220	10 - 14	20	10	10	10	280
15 - 19	30	20	10	10	150	15 - 19	60	40	20	20	150
20 - 24	123	113	10	10	—	20 - 24	121	111	10	10	80
25 - 29	136	106	30	20	—	25 - 29	142	112	30	20	80
30 - 34	106	96	10	—	10	30 - 34	101	91	10	—	121
35 - 39	54	54	—	—	—	35 - 39	63	63	—	—	50
40 - 44	144	134	10	—	10	40 - 44	81	71	10	—	90
45 - 49	142	142	—	—	20	45 - 49	160	160	—	—	90
50 - 54	202	202	—	—	40	50 - 54	170	170	—	—	170
55 - 59	111	111	—	—	30	55 - 59	110	110	—	—	150
60 - 64	80	80	—	—	61	60 - 64	90	90	—	—	240
65 - 69	50	50	—	—	120	65 - 69	40	40	—	—	210
70 - 74	51	51	—	—	110	70 - 74	61	61	—	—	230
75 και άνω	20	20	—	—	210	75 και άνω	20	20	—	—	470
Δεν δήλωσαν	—	—	—	—	—	Δεν δήλωσαν	—	—	—	—	—

Πίνακας 4. Οικονομικώς ενεργός και μη ενεργός πληθυσμός κατά φύλο και ομάδες ηλικιών (συνέχεια)
Νομοί: αστικοί, ημιαστικοί δήμοι και κοινότητες, αγροτικές περιοχές, πεδινές, ημιορεινές και ορεινές περιοχές

Απογραφή πληθυσμού της 5ης Απριλίου 1981. Δειγματοληπτική επεξεργασία 10%

Φύλο, ομάδες ηλικιών	Οικονομικώς ενεργοί				Οικονομικώς μη ενεργοί	Φύλο, ομάδες ηλικιών	Οικονομικώς ενεργοί				Οικονομικώς μη ενεργοί
	Σύνολο	Απασχολούμενοι	Άνεργοι				Σύνολο	Απασχολούμενοι	Άνεργοι		
			Σύνολο	Από αυτούς, νέοι					Σύνολο	Από αυτούς, νέοι	
Υ1. ΑΓΡΟΤΙΚΕΣ ΠΕΡΙΟΧΕΣ ΚΑΤΩ ΤΩΝ 500					Υ2. ΗΜΙΟΡΕΙΝΕΣ ΠΕΡΙΟΧΕΣ						
Άρρενες	1.049	969	80	50	690	Άμφότερων των φύλων	778	748	30	30	1.614
10 - 14	20	10	10	10	100	10 - 14	10	—	10	10	260
15 - 19	30	20	10	10	90	15 - 19	30	30	—	—	160
20 - 24	101	91	10	10	—	20 - 24	84	84	—	—	20
25 - 29	122	92	30	20	—	25 - 29	76	56	20	20	50
30 - 34	91	81	10	—	10	30 - 34	85	85	—	—	101
35 - 39	53	53	—	—	—	35 - 39	41	41	—	—	31
40 - 44	81	71	10	—	—	40 - 44	95	95	—	—	91
45 - 49	110	110	—	—	20	45 - 49	83	83	—	—	40
50 - 54	160	160	—	—	20	50 - 54	92	92	—	—	140
55 - 59	100	100	—	—	20	55 - 59	41	41	—	—	110
60 - 64	70	70	—	—	50	60 - 64	60	60	—	—	121
65 - 69	40	40	—	—	100	65 - 69	40	40	—	—	120
70 - 74	51	51	—	—	90	70 - 74	31	31	—	—	120
75 και άνω	20	20	—	—	190	75 και άνω	10	10	—	—	250
Δεν δήλωσαν	—	—	—	—	—	Δεν δήλωσαν	—	—	—	—	—
Θήλειες	190	180	10	10	1.721	Άρρενες	685	655	30	30	591
10 - 14	—	—	—	—	180	10 - 14	10	—	10	10	130
15 - 19	30	20	10	10	60	15 - 19	20	20	—	—	110
20 - 24	20	20	—	—	80	20 - 24	73	73	—	—	—
25 - 29	20	20	—	—	80	25 - 29	76	56	20	20	—
30 - 34	10	10	—	—	111	30 - 34	55	55	—	—	10
35 - 39	10	10	—	—	50	35 - 39	31	31	—	—	—
40 - 44	—	—	—	—	90	40 - 44	94	94	—	—	10
45 - 49	50	50	—	—	70	45 - 49	72	72	—	—	20
50 - 54	10	10	—	—	150	50 - 54	92	92	—	—	40
55 - 59	10	10	—	—	130	55 - 59	41	41	—	—	30
60 - 64	20	20	—	—	190	60 - 64	50	50	—	—	21
65 - 69	—	—	—	—	110	65 - 69	40	40	—	—	60
70 - 74	10	10	—	—	140	70 - 74	21	21	—	—	70
75 και άνω	—	—	—	—	280	75 και άνω	10	10	—	—	90
Δεν δήλωσαν	—	—	—	—	—	Δεν δήλωσαν	—	—	—	—	—
Υ1. ΠΕΔΙΝΕΣ ΠΕΡΙΟΧΕΣ					Υ2. ΟΡΕΙΝΕΣ ΠΕΡΙΟΧΕΣ						
Άμφότερων των φύλων	171	151	20	20	421	Άμφότερων των φύλων	543	503	40	10	1.000
10 - 14	—	—	—	—	60	10 - 14	10	10	—	—	120
15 - 19	20	—	20	20	10	15 - 19	10	10	—	—	60
20 - 24	10	10	—	—	20	20 - 24	50	40	10	10	40
25 - 29	10	10	—	—	10	25 - 29	70	60	10	10	30
30 - 34	21	21	—	—	21	30 - 34	30	20	10	—	30
35 - 39	—	—	—	—	10	35 - 39	33	33	—	—	20
40 - 44	20	20	—	—	20	40 - 44	30	20	10	—	30
45 - 49	10	10	—	—	30	45 - 49	100	100	—	—	30
50 - 54	30	30	—	—	30	50 - 54	90	90	—	—	50
55 - 59	30	30	—	—	70	55 - 59	50	50	—	—	60
60 - 64	20	20	—	—	10	60 - 64	20	20	—	—	70
65 - 69	—	—	—	—	20	65 - 69	10	10	—	—	130
70 - 74	—	—	—	—	30	70 - 74	30	30	—	—	110
75 και άνω	—	—	—	—	80	75 και άνω	10	10	—	—	220
Δεν δήλωσαν	—	—	—	—	—	Δεν δήλωσαν	—	—	—	—	—
Άρρενες	141	131	10	10	100	Άρρενες	443	403	40	10	290
10 - 14	—	—	—	—	10	10 - 14	10	10	—	—	80
15 - 19	10	—	—	—	10	15 - 19	—	—	—	—	30
20 - 24	10	10	—	—	—	20 - 24	40	30	10	10	—
25 - 29	10	10	—	—	—	25 - 29	50	40	10	10	—
30 - 34	21	21	—	—	—	30 - 34	30	20	10	—	—
35 - 39	—	—	—	—	—	35 - 39	23	23	—	—	—
40 - 44	20	20	—	—	—	40 - 44	30	20	10	—	—
45 - 49	—	—	—	—	—	45 - 49	70	70	—	—	—
50 - 54	30	30	—	—	—	50 - 54	80	80	—	—	—
55 - 59	30	30	—	—	—	55 - 59	40	40	—	—	—
60 - 64	10	10	—	—	30	60 - 64	20	20	—	—	10
65 - 69	—	—	—	—	10	65 - 69	10	10	—	—	50
70 - 74	—	—	—	—	20	70 - 74	30	30	—	—	20
75 και άνω	—	—	—	—	20	75 και άνω	10	10	—	—	100
Δεν δήλωσαν	—	—	—	—	—	Δεν δήλωσαν	—	—	—	—	—
Θήλειες	30	20	10	10	321	Άρρενες	443	403	40	10	290
10 - 14	—	—	—	—	50	10 - 14	10	10	—	—	80
15 - 19	10	—	10	10	—	15 - 19	—	—	—	—	30
20 - 24	—	—	—	—	20	20 - 24	40	30	10	10	—
25 - 29	—	—	—	—	10	25 - 29	50	40	10	10	—
30 - 34	—	—	—	—	21	30 - 34	30	20	10	—	—
35 - 39	—	—	—	—	10	35 - 39	23	23	—	—	—
40 - 44	—	—	—	—	20	40 - 44	30	20	10	—	—
45 - 49	10	10	—	—	30	45 - 49	70	70	—	—	—
50 - 54	—	—	—	—	30	50 - 54	80	80	—	—	—
55 - 59	—	—	—	—	40	55 - 59	40	40	—	—	—
60 - 64	10	10	—	—	10	60 - 64	20	20	—	—	10
65 - 69	—	—	—	—	10	65 - 69	10	10	—	—	50
70 - 74	—	—	—	—	10	70 - 74	30	30	—	—	20
75 και άνω	—	—	—	—	60	75 και άνω	10	10	—	—	100
Δεν δήλωσαν	—	—	—	—	—	Δεν δήλωσαν	—	—	—	—	—

Πίνακας 4. Οικονομικός ενεργός και μη ενεργός πληθυσμός κατά φύλο και ομάδες ηλικιών (συνέχεια)

Νομοί αστικοί, ημιαστικοί δήμοι και κοινότητες, αγροτικές περιοχές, πεδινές, ημιορεινές και ορεινές περιοχές

Απογραφή πληθυσμού της 5ης Απριλίου 1981. Δειγματοληπτική επεξεργασία 10%

Φύλο, ομάδες ηλικιών	Οικονομικός ενεργός				Οικονομικός μη ενεργός	Φύλο, ομάδες ηλικιών	Οικονομικός ενεργός				Οικονομικός μη ενεργός
	Σύνολο	Απασχολούμενοι	Άνεργοι				Σύνολο	Απασχολούμενοι	Άνεργοι		
			Σύνολο	Από αυτούς, νέοι					Σύνολο	Από αυτούς, νέοι	
Υ.3. ΟΡΕΙΝΕΣ ΠΕΡΙΟΧΕΣ					β. ΗΜΙΑΣΤΙΚΕΣ ΠΕΡΙΟΧΕΣ						
					ΔΗΜΟΣ ΛΕΥΚΑΔΟΣ						
Θήλειες	100	100	—	—	710	Άρρενες	1.543	1.493	50	10	880
10 - 14	—	—	—	—	40	10 - 14	10	—	10	—	290
15 - 19	10	10	—	—	30	15 - 19	70	70	—	—	120
20 - 24	10	10	—	—	40	20 - 24	76	56	20	10	21
25 - 29	20	20	—	—	30	25 - 29	153	153	—	—	10
30 - 34	—	—	—	—	30	30 - 34	144	144	—	—	10
35 - 39	10	10	—	—	20	35 - 39	132	132	—	—	10
40 - 44	—	—	—	—	30	40 - 44	233	233	—	—	11
45 - 49	30	30	—	—	30	45 - 49	184	184	—	—	—
50 - 54	10	10	—	—	50	50 - 54	185	175	10	—	12
55 - 59	10	10	—	—	60	55 - 59	144	134	10	—	40
60 - 64	—	—	—	—	60	60 - 64	91	91	—	—	53
65 - 69	—	—	—	—	80	65 - 69	41	41	—	—	81
70 - 74	—	—	—	—	90	70 - 74	20	20	—	—	62
75 και άνω	—	—	—	—	120	75 και άνω	60	60	—	—	160
Δεν δήλωσαν	—	—	—	—	—	Δεν δήλωσαν	—	—	—	—	—
3.4 ΝΟΜΟΣ ΛΕΥΚΑΔΟΣ					γ. ΑΓΡΟΤΙΚΕΣ ΠΕΡΙΟΧΕΣ (ΣΥΝΟΛΟ)						
Σύνολο	9.091	8.781	310	170	9.431	Θήλειες	630	590	40	30	2.201
3.4.1 ΕΠΑΡΧΙΑ ΛΕΥΚΑΔΟΣ											
Αμφότερων των φύλων	9.091	8.781	310	170	9.431	10 - 14	—	—	—	—	292
10 - 14	80	50	30	20	1.652	15 - 19	30	20	10	10	192
15 - 19	355	285	70	60	902	20 - 24	47	27	20	10	102
20 - 24	475	385	90	60	403	25 - 29	86	86	—	—	112
25 - 29	620	590	30	20	332	30 - 34	103	93	10	10	103
30 - 34	842	812	30	10	343	35 - 39	50	50	—	—	141
35 - 39	535	525	10	—	341	40 - 44	111	111	—	—	143
40 - 44	896	876	20	—	364	45 - 49	52	52	—	—	112
45 - 49	846	836	10	—	392	50 - 54	51	51	—	—	181
50 - 54	1.156	1.146	10	—	543	55 - 59	70	70	—	—	205
55 - 59	1.134	1.124	10	—	625	60 - 64	10	10	—	—	143
60 - 64	561	561	—	—	456	65 - 69	10	10	—	—	151
65 - 69	661	661	—	—	692	70 - 74	—	—	—	—	165
70 - 74	400	400	—	—	877	75 και άνω	10	10	—	—	159
75 και άνω	520	520	—	—	1.509	Δεν δήλωσαν	—	—	—	—	—
Δεν δήλωσαν	10	10	—	—	—						
Άρρενες	5.969	5.769	200	80	2.820	Αμφότερων των φύλων	6.918	6.698	220	130	6.350
10 - 14	50	20	30	20	870	10 - 14	70	50	20	20	1.070
15 - 19	213	193	20	10	350	15 - 19	255	195	60	50	590
20 - 24	328	268	60	40	51	20 - 24	352	302	50	40	280
25 - 29	424	404	20	10	10	25 - 29	381	351	30	20	210
30 - 34	559	539	20	—	20	30 - 34	595	575	20	—	230
35 - 39	395	385	10	—	20	35 - 39	353	343	10	—	190
40 - 44	565	555	10	—	11	40 - 44	552	532	20	—	210
45 - 49	584	574	10	—	20	45 - 49	610	600	10	—	280
50 - 54	665	655	10	—	62	50 - 54	920	920	—	—	350
55 - 59	744	734	10	—	110	55 - 59	920	920	—	—	380
60 - 64	361	361	—	—	93	60 - 64	460	460	—	—	260
65 - 69	441	441	—	—	261	65 - 69	610	610	—	—	460
70 - 74	250	250	—	—	302	70 - 74	380	380	—	—	650
75 και άνω	390	390	—	—	640	75 και άνω	450	450	—	—	1.190
Δεν δήλωσαν	—	—	—	—	—	Δεν δήλωσαν	10	10	—	—	—
Θήλειες	3.122	3.012	110	90	6.611	Άρρενες	4.426	4.276	150	70	1.940
10 - 14	30	30	—	—	782	10 - 14	40	20	20	20	580
15 - 19	142	92	50	50	552	15 - 19	143	123	20	10	230
20 - 24	147	117	30	20	352	20 - 24	252	212	40	30	30
25 - 29	196	186	10	10	322	25 - 29	271	251	20	10	—
30 - 34	283	273	10	10	323	30 - 34	415	395	20	—	10
35 - 39	140	140	—	—	321	35 - 39	263	253	10	—	10
40 - 44	331	321	10	—	353	40 - 44	332	322	10	—	—
45 - 49	262	262	—	—	372	45 - 49	400	390	10	—	20
50 - 54	491	491	—	—	481	50 - 54	480	480	—	—	50
55 - 59	390	390	—	—	515	55 - 59	600	600	—	—	70
60 - 64	200	200	—	—	363	60 - 64	270	270	—	—	40
65 - 69	220	220	—	—	431	65 - 69	400	400	—	—	180
70 - 74	150	150	—	—	575	70 - 74	230	230	—	—	240
75 και άνω	130	130	—	—	869	75 και άνω	330	330	—	—	480
Δεν δήλωσαν	10	10	—	—	—	Δεν δήλωσαν	—	—	—	—	—
β. ΗΜΙΑΣΤΙΚΕΣ ΠΕΡΙΟΧΕΣ											
ΔΗΜΟΣ ΛΕΥΚΑΔΟΣ											
Αμφότερων των φύλων	2.173	2.083	90	40	3.081	Θήλειες	2.492	2.422	70	60	4.410
10 - 14	10	—	10	—	582	10 - 14	30	30	—	—	490
15 - 19	100	90	10	—	312	15 - 19	112	72	40	40	360
20 - 24	123	83	40	20	123	20 - 24	100	90	10	10	250
25 - 29	239	239	—	—	122	25 - 29	110	100	10	10	210
30 - 34	247	237	10	10	113	30 - 34	180	180	—	—	220
35 - 39	182	182	—	—	151	35 - 39	90	90	—	—	180
40 - 44	344	344	—	—	154	40 - 44	220	210	10	—	210
45 - 49	236	236	—	—	112	45 - 49	210	210	—	—	260
50 - 54	236	226	10	—	193	50 - 54	440	440	—	—	300
55 - 59	214	204	10	—	245	55 - 59	320	320	—	—	310
60 - 64	101	101	—	—	196	60 - 64	190	190	—	—	220
65 - 69	51	51	—	—	232	65 - 69	210	210	—	—	280
70 - 74	20	20	—	—	227	70 - 74	150	150	—	—	410
75 και άνω	70	70	—	—	319	75 και άνω	120	120	—	—	710
Δεν δήλωσαν	—	—	—	—	—	Δεν δήλωσαν	10	10	—	—	—

Πίνακας 4. Οικονομικός ενεργός και μη ενεργός πληθυσμός κατά φύλο και ομάδες ηλικιών (συνέχεια)
Νομοί: αστικοί, ημιαστικοί δήμοι και κοινότητες, αγροτικές περιοχές: πεδινές, ημιορεινές και ορεινές περιοχές
 Απογραφή πληθυσμού της 5ης Απριλίου 1981. Δειγματοληπτική επεξεργασία 10%


Φύλο, ομάδες ηλικιών	Οικονομικός ενεργός				Οικονομικός μη ενεργός	Φύλο, ομάδες ηλικιών	Οικονομικός ενεργός				Οικονομικός μη ενεργός
	Σύνολο	Απασχολούμενοι	Άνεργοι				Σύνολο	Απασχολούμενοι	Άνεργοι		
			Σύνολο	Από αυτούς, νέοι					Σύνολο	Από αυτούς, νέοι	
γα. ΑΓΡΟΤΙΚΕΣ ΠΕΡΙΟΧΕΣ 1.000-1.999					γβ. ΑΓΡΟΤΙΚΕΣ ΠΕΡΙΟΧΕΣ 500-999						
Αμφότερων των φύλων	330	330	—	—	580	Θήλειες	620	610	10	10	1.040
10 - 14	—	—	—	—	60	10 - 14	20	20	—	—	100
15 - 19	—	—	—	—	20	15 - 19	30	20	10	10	70
20 - 24	20	20	—	—	20	20 - 24	40	40	—	—	50
25 - 29	30	30	—	—	50	25 - 29	40	40	—	—	40
30 - 34	60	60	—	—	30	30 - 34	30	30	—	—	50
35 - 39	30	30	—	—	30	35 - 39	40	40	—	—	20
40 - 44	30	30	—	—	20	40 - 44	80	80	—	—	60
45 - 49	30	30	—	—	30	45 - 49	60	60	—	—	60
50 - 54	—	—	—	—	40	50 - 54	80	80	—	—	50
55 - 59	30	30	—	—	30	55 - 59	40	40	—	—	40
60 - 64	20	20	—	—	10	60 - 64	30	30	—	—	90
65 - 69	10	10	—	—	40	65 - 69	80	80	—	—	70
70 - 74	50	50	—	—	70	70 - 74	40	40	—	—	120
75 και άνω	20	20	—	—	130	75 και άνω	10	10	—	—	220
Δεν δήλωσαν	—	—	—	—	—	Δεν δήλωσαν	—	—	—	—	—
Άρρενες	300	300	—	—	140	γγ. ΑΓΡΟΤΙΚΕΣ ΠΕΡΙΟΧΕΣ ΚΑΤΩ ΤΩΝ 500					
10 - 14	—	—	—	—	30	Αμφότερων των φύλων	5.027	4.827	200	110	4.380
15 - 19	—	—	—	—	10	10 - 14	50	30	20	20	830
20 - 24	20	20	—	—	—	15 - 19	175	125	50	40	450
25 - 29	20	20	—	—	—	20 - 24	262	222	40	30	200
30 - 34	60	60	—	—	—	25 - 29	251	221	30	20	120
35 - 39	30	30	—	—	—	30 - 34	414	394	20	—	150
40 - 44	30	30	—	—	—	35 - 39	213	203	10	—	140
45 - 49	30	30	—	—	—	40 - 44	372	352	20	—	130
50 - 54	—	—	—	—	—	45 - 49	460	450	10	—	190
55 - 59	30	30	—	—	—	50 - 54	750	750	—	—	260
60 - 64	20	20	—	—	—	55 - 59	720	720	—	—	310
65 - 69	10	10	—	—	20	60 - 64	360	360	—	—	140
70 - 74	30	30	—	—	10	65 - 69	430	430	—	—	300
75 και άνω	20	20	—	—	70	70 - 74	190	190	—	—	370
Δεν δήλωσαν	—	—	—	—	—	75 και άνω	370	370	—	—	790
Θήλειες	30	30	—	—	440	Δεν δήλωσαν	10	10	—	—	—
10 - 14	—	—	—	—	30	Άρρενες	3.185	3.045	140	60	1.450
15 - 19	—	—	—	—	10	10 - 14	40	20	20	20	470
20 - 24	—	—	—	—	20	15 - 19	93	73	20	10	170
25 - 29	10	10	—	—	50	20 - 24	202	172	30	20	20
30 - 34	—	—	—	—	30	25 - 29	191	171	20	10	—
35 - 39	—	—	—	—	30	30 - 34	264	244	20	—	10
40 - 44	—	—	—	—	20	35 - 39	163	153	10	—	10
45 - 49	—	—	—	—	30	40 - 44	232	222	10	—	—
50 - 54	—	—	—	—	40	45 - 49	310	300	10	—	20
55 - 59	—	—	—	—	30	50 - 54	390	390	—	—	50
60 - 64	—	—	—	—	10	55 - 59	440	440	—	—	70
65 - 69	—	—	—	—	20	60 - 64	200	200	—	—	20
70 - 74	20	20	—	—	60	65 - 69	300	300	—	—	110
75 και άνω	—	—	—	—	60	70 - 74	100	100	—	—	140
Δεν δήλωσαν	—	—	—	—	—	75 και άνω	260	260	—	—	360
Δεν δήλωσαν	—	—	—	—	—	Δεν δήλωσαν	—	—	—	—	—
γδ. ΑΓΡΟΤΙΚΕΣ ΠΕΡΙΟΧΕΣ 500-999					γη. ΠΕΔΙΝΕΣ ΠΕΡΙΟΧΕΣ						
Αμφότερων των φύλων	1.561	1.541	20	20	1.390	Θήλειες	1.842	1.782	60	50	2.930
10 - 14	20	20	—	—	180	10 - 14	10	10	—	—	360
15 - 19	80	70	10	10	120	15 - 19	82	52	30	30	280
20 - 24	70	60	10	10	60	20 - 24	60	50	10	10	180
25 - 29	100	100	—	—	40	25 - 29	60	50	10	10	120
30 - 34	121	121	—	—	50	30 - 34	150	150	—	—	140
35 - 39	110	110	—	—	20	35 - 39	50	50	—	—	130
40 - 44	150	150	—	—	60	40 - 44	140	130	10	—	130
45 - 49	120	120	—	—	60	45 - 49	150	150	—	—	170
50 - 54	170	170	—	—	50	50 - 54	360	360	—	—	210
55 - 59	170	170	—	—	40	55 - 59	280	280	—	—	240
60 - 64	80	80	—	—	110	60 - 64	160	160	—	—	120
65 - 69	170	170	—	—	120	65 - 69	130	130	—	—	190
70 - 74	140	140	—	—	210	70 - 74	90	90	—	—	230
75 και άνω	60	60	—	—	270	75 και άνω	110	110	—	—	430
Δεν δήλωσαν	—	—	—	—	—	Δεν δήλωσαν	10	10	—	—	—
Άρρενες	941	931	10	10	350	Αμφότερων των φύλων	3.323	3.163	160	70	4.671
10 - 14	—	—	—	—	80	10 - 14	20	—	20	10	872
15 - 19	50	50	—	—	50	15 - 19	110	100	10	10	452
20 - 24	30	20	10	10	10	20 - 24	223	163	60	40	233
25 - 29	60	60	—	—	—	25 - 29	319	309	10	—	172
30 - 34	91	91	—	—	—	30 - 34	417	397	20	10	183
35 - 39	70	70	—	—	—	35 - 39	262	252	10	—	211
40 - 44	70	70	—	—	—	40 - 44	454	444	10	—	244
45 - 49	60	60	—	—	—	45 - 49	336	336	—	—	202
50 - 54	90	90	—	—	—	50 - 54	376	366	10	—	263
55 - 59	130	130	—	—	20	55 - 59	354	344	10	—	345
60 - 64	50	50	—	—	50	60 - 64	161	161	—	—	286
65 - 69	90	90	—	—	90	65 - 69	141	141	—	—	302
70 - 74	100	100	—	—	90	70 - 74	70	70	—	—	367
75 και άνω	50	50	—	—	50	75 και άνω	80	80	—	—	539
Δεν δήλωσαν	—	—	—	—	—	Δεν δήλωσαν	—	—	—	—	—

Πίνακας 4. Οικονομικώς ενεργός και μη ενεργός πληθυσμός κατά φύλο και ομάδες ηλικιών (συνέχεια)

Νομοί: αστικοί, ημιαστικοί δήμοι και κοινότητες, αγροτικές περιοχές, πεδινές, ημιορεινές και ορεινές περιοχές

Απογραφή πληθυσμού της 5ης Απριλίου 1981. Δειγματοληπτική επεξεργασία 10%

Φύλο, ομάδες ηλικιών	Οικονομικώς ενεργοί				Οικονομικώς μη ενεργοί	Φύλο, ομάδες ηλικιών	Οικονομικώς ενεργοί				Οικονομικώς μη ενεργοί
	Σύνολο	Απασχολούμενοι	Άνεργοι				Σύνολο	Απασχολούμενοι	Άνεργοι		
			Σύνολο	Από αυτούς, νέοι					Σύνολο	Από αυτούς, νέοι	
Y1. ΠΕΔΙΝΕΣ ΠΕΡΙΟΧΕΣ						Y2. ΗΜΙΟΡΕΙΝΕΣ ΠΕΡΙΟΧΕΣ					
Άρρενες	2.423	2.313	110	40	1.380	Θήλειες	560	560	—	—	960
10 - 14	20	—	20	10	430	10 - 14	—	—	—	—	90
15 - 19	70	70	—	—	190	15 - 19	20	20	—	—	60
20 - 24	156	116	40	30	31	20 - 24	20	20	—	—	40
25 - 29	203	193	10	—	10	25 - 29	30	30	—	—	50
30 - 34	274	264	10	—	10	30 - 34	60	60	—	—	70
35 - 39	192	182	10	—	20	35 - 39	10	10	—	—	20
40 - 44	313	313	—	—	11	40 - 44	70	70	—	—	10
45 - 49	274	274	—	—	—	45 - 49	20	20	—	—	60
50 - 54	305	295	10	—	22	50 - 54	100	100	—	—	80
55 - 59	274	264	10	—	80	55 - 59	40	40	—	—	100
60 - 64	111	111	—	—	73	60 - 64	90	90	—	—	50
65 - 69	111	111	—	—	131	65 - 69	50	50	—	—	40
70 - 74	60	60	—	—	122	70 - 74	40	40	—	—	100
75 και άνω	60	60	—	—	250	75 και άνω	10	10	—	—	190
Δεν δήλωσαν	—	—	—	—	—	Δεν δήλωσαν	—	—	—	—	—
Θήλειες	900	850	50	30	3.291	Y3. ΟΡΕΙΝΕΣ ΠΕΡΙΟΧΕΣ					
10 - 14	—	—	—	—	442	Άμφότερων των φύλων 4.217	4.217	90	90	3.320	
15 - 19	40	30	10	10	262	10 - 14	60	50	10	10	530
20 - 24	67	47	20	10	202	15 - 19	155	115	40	40	370
25 - 29	116	116	—	—	162	20 - 24	182	162	20	20	120
30 - 34	143	133	10	10	173	25 - 29	201	181	20	20	110
35 - 39	70	70	—	—	191	30 - 34	294	294	—	—	80
40 - 44	141	131	10	—	233	35 - 39	183	183	—	—	110
45 - 49	62	62	—	—	202	40 - 44	292	292	—	—	110
50 - 54	71	71	—	—	241	45 - 49	400	400	—	—	120
55 - 59	80	80	—	—	265	50 - 54	620	620	—	—	190
60 - 64	50	50	—	—	213	55 - 59	610	610	—	—	170
65 - 69	30	30	—	—	171	60 - 64	250	250	—	—	110
70 - 74	10	10	—	—	245	65 - 69	360	360	—	—	290
75 και άνω	20	20	—	—	289	70 - 74	240	240	—	—	330
Δεν δήλωσαν	—	—	—	—	—	75 και άνω	360	360	—	—	680
Άμφότερων των φύλων 1.551	1.491	60	10	1.440	Δεν δήλωσαν	10	10	—	—	—	
10 - 14	—	—	—	—	250	Άρρενες	2.555	2.525	30	30	960
15 - 19	90	70	20	10	80	10 - 14	30	20	10	10	280
20 - 24	70	60	10	—	50	15 - 19	73	73	—	—	140
25 - 29	100	100	—	—	50	20 - 24	122	112	10	10	110
30 - 34	131	121	10	—	80	25 - 29	151	141	10	10	—
35 - 39	90	90	—	—	20	30 - 34	214	214	—	—	—
40 - 44	150	140	10	—	10	35 - 39	123	123	—	—	—
45 - 49	110	100	10	—	70	40 - 44	172	172	—	—	—
50 - 54	160	160	—	—	90	45 - 49	220	220	—	—	10
55 - 59	170	170	—	—	110	50 - 54	300	300	—	—	30
60 - 64	150	150	—	—	60	55 - 59	340	340	—	—	20
65 - 69	160	160	—	—	100	60 - 64	190	190	—	—	10
70 - 74	90	90	—	—	180	65 - 69	220	220	—	—	70
75 και άνω	80	80	—	—	290	70 - 74	140	140	—	—	100
Δεν δήλωσαν	—	—	—	—	—	75 και άνω	260	260	—	—	290
Άρρενες	991	931	60	10	480	Θήλειες	1.662	1.602	60	60	2.360
10 - 14	—	—	—	—	160	10 - 14	30	30	—	—	250
15 - 19	70	50	20	10	20	15 - 19	82	42	40	40	230
20 - 24	50	40	10	—	10	20 - 24	60	50	10	10	110
25 - 29	70	70	—	—	—	25 - 29	50	40	10	10	110
30 - 34	71	61	10	—	10	30 - 34	80	80	—	—	80
35 - 39	80	80	—	—	—	35 - 39	60	60	—	—	110
40 - 44	80	70	10	—	—	40 - 44	120	120	—	—	110
45 - 49	90	80	10	—	10	45 - 49	180	180	—	—	110
50 - 54	60	60	—	—	10	50 - 54	320	320	—	—	160
55 - 59	130	130	—	—	10	55 - 59	270	270	—	—	150
60 - 64	60	60	—	—	10	60 - 64	60	60	—	—	100
65 - 69	110	110	—	—	60	65 - 69	140	140	—	—	220
70 - 74	50	50	—	—	80	70 - 74	100	100	—	—	230
75 και άνω	70	70	—	—	100	75 και άνω	100	100	—	—	390
Δεν δήλωσαν	—	—	—	—	—	Δεν δήλωσαν	10	10	—	—	—



Πίνακας 5. Οικονομικός ενεργός πληθυσμός κατά φύλο, ομάδες ηλικιών και ομάδες ατομικών επαγγελματιών
Νομοί αστικοί, ημιαστικοί δήμοι και κοινότητες, αγροτικές περιοχές πεδινές, ημιορεινές και ορεινές περιοχές
 Απογραφή πληθυσμού της 5ης Απριλίου 1981. Δειγματοληπτική επεξεργασία 10%

Φύλο, ομάδες ηλικιών	Σύνολο	Ομάδες ατομικών επαγγελματιών									
		Ασκούντες επιστημονικά και ελεύθερα επαγγέλματα κλπ.	Διευθύνοντες και ανώτερα διοικητικά στελέχη	Υπάλληλοι γραφείου κ.π.α.ε.	Εμποροί και πωλητές	Απασχολούμενοι στην παροχή υπηρεσιών	Γεωργοί κτηνοτρόφοι, υλοτόμοι, αλιείς κλπ.	Τεχνίτες, εργάτες και χειριστές μεταφορικών μέσων	Δήλωσαν ανεπαρκώς ή ασαφώς το επάγγελμά τους	Νέοι	Δεν δήλωσαν επάγγελμα
Κωδικός αριθμός →		0/1	2	3	4	5	6	7/8/9	X2	X1	X3
3.1 ΝΟΜΟΣ ΖΑΚΥΝΘΟΥ											
Σύνολο	11.818	668	38	514	544	589	6.441	2.547	—	406	71
3.1.1 ΕΠΑΡΧΙΑ ΖΑΚΥΝΘΟΥ											
Αμφότερων των φύλων	11.818	668	38	514	544	589	6.441	2.547	—	406	71
10 - 14	223	—	—	—	10	—	103	80	—	30	—
15 - 19	770	10	—	21	20	41	334	221	—	123	—
20 - 24	1.144	102	—	64	43	52	332	328	—	213	10
25 - 29	1.256	153	—	123	53	88	411	388	—	40	—
30 - 34	1.135	107	2	92	71	105	474	284	—	—	—
35 - 39	868	91	10	52	11	62	400	232	—	—	10
40 - 44	935	44	3	42	11	70	493	272	—	—	—
45 - 49	1.291	61	11	40	51	50	821	237	—	—	20
50 - 54	1.178	52	—	20	72	40	770	204	—	—	20
55 - 59	978	14	11	50	101	21	621	160	—	—	—
60 - 64	602	11	—	10	30	30	431	90	—	—	—
65 - 69	624	2	1	—	40	10	550	20	—	—	1
70 - 74	413	11	—	—	20	10	341	31	—	—	—
75 και άνω	401	10	—	—	11	10	360	—	—	—	10
Δεν δήλωσαν	—	—	—	—	—	—	—	—	—	—	—
Άρρενες	9.357	302	38	278	443	416	5.441	2.163	—	255	21
10 - 14	193	—	—	—	—	—	93	80	—	20	—
15 - 19	510	—	—	1	10	21	254	141	—	83	—
20 - 24	805	40	—	11	42	40	282	258	—	132	—
25 - 29	930	32	—	61	53	57	341	366	—	20	—
30 - 34	872	55	2	42	31	95	404	243	—	—	—
35 - 39	717	51	10	21	11	62	320	232	—	—	10
40 - 44	704	34	3	32	11	60	363	201	—	—	—
45 - 49	1.031	21	11	30	21	20	721	197	—	—	10
50 - 54	927	31	—	20	62	20	600	194	—	—	—
55 - 59	788	4	11	50	101	1	491	130	—	—	—
60 - 64	552	11	—	10	30	10	421	70	—	—	—
65 - 69	574	2	1	—	40	10	500	20	—	—	1
70 - 74	403	11	—	—	20	10	331	31	—	—	—
75 και άνω	351	10	—	—	11	10	320	—	—	—	—
Δεν δήλωσαν	—	—	—	—	—	—	—	—	—	—	—
Θήλειες	2.461	366	—	236	101	173	1.000	384	—	151	50
10 - 14	30	—	—	—	10	—	10	—	—	10	—
15 - 19	260	10	—	20	10	20	80	80	—	40	—
20 - 24	339	62	—	53	1	12	50	70	—	81	10
25 - 29	326	121	—	62	—	31	70	22	—	20	—
30 - 34	263	52	—	50	40	10	70	41	—	—	—
35 - 39	151	40	—	31	—	—	80	—	—	—	—
40 - 44	231	10	—	10	—	—	10	—	—	—	—
45 - 49	260	40	—	10	—	—	130	71	—	—	—
50 - 54	251	21	—	10	30	30	100	40	—	—	10
55 - 59	190	10	—	—	10	20	170	10	—	—	20
60 - 64	50	—	—	—	—	—	130	30	—	—	—
65 - 69	50	—	—	—	—	—	20	10	—	—	—
70 - 74	10	—	—	—	—	—	10	—	—	—	—
75 και άνω	50	—	—	—	—	—	40	—	—	—	10
Δεν δήλωσαν	—	—	—	—	—	—	—	—	—	—	—
β. ΗΜΙΑΣΤΙΚΕΣ ΠΕΡΙΟΧΕΣ											
ΔΗΜΟΣ ΖΑΚΥΝΘΙΩΝ											
Αμφότερων των φύλων	3.592	391	38	353	474	352	401	1.406	—	166	11
10 - 14	13	—	—	—	—	—	3	10	—	—	—
15 - 19	169	—	—	11	20	—	4	91	—	43	—
20 - 24	412	22	—	24	33	50	22	158	—	103	—
25 - 29	510	82	—	82	43	56	11	216	—	20	—
30 - 34	431	76	2	62	61	74	24	132	—	—	—
35 - 39	346	70	10	42	11	22	20	171	—	—	—
40 - 44	344	44	3	42	11	60	23	161	—	—	—
45 - 49	348	41	11	30	51	20	51	134	—	—	10
50 - 54	326	22	—	10	72	10	70	142	—	—	—
55 - 59	317	14	11	40	81	20	51	100	—	—	—
60 - 64	141	10	—	10	30	20	21	50	—	—	—
65 - 69	112	—	1	—	40	10	40	20	—	—	1
70 - 74	72	10	—	—	10	10	21	21	—	—	—
75 και άνω	51	—	—	—	11	—	40	—	—	—	—
Δεν δήλωσαν	—	—	—	—	—	—	—	—	—	—	—
Άρρενες	2.668	176	38	188	383	250	351	1.166	—	105	11
10 - 14	13	—	—	—	—	—	3	10	—	—	—
15 - 19	79	—	—	1	10	—	4	31	—	33	—
20 - 24	263	10	—	1	32	38	22	98	—	62	—
25 - 29	328	1	—	31	43	36	11	196	—	10	—
30 - 34	300	35	2	32	21	64	24	122	—	—	—
35 - 39	285	40	10	11	11	22	20	171	—	—	—
40 - 44	264	34	3	32	11	50	13	121	—	—	—
45 - 49	228	11	11	20	21	20	21	114	—	—	10
50 - 54	295	21	—	10	62	—	60	142	—	—	—
55 - 59	267	4	11	40	81	—	51	80	—	—	—
60 - 64	111	10	—	10	30	—	21	40	—	—	—
65 - 69	112	—	1	—	40	10	40	20	—	—	—
70 - 74	72	10	—	—	10	10	21	21	—	—	—
75 και άνω	51	—	—	—	11	—	40	—	—	—	—
Δεν δήλωσαν	—	—	—	—	—	—	—	—	—	—	—

Πίνακας 5. Οικονομικώς ενεργός πληθυσμός κατά φύλο, ομάδες ηλικιών και ομάδες ατομικών επαγγελμάτων
Νομοί: αστικοί, ημιαστικοί δήμοι και κοινότητες, αγροτικές περιοχές, πεδινές, ημιορεινές και ορεινές περιοχές (συνέχεια)


Απογραφή πληθυσμού της 5ης Απριλίου 1981. Δειγματοληπτική επεξεργασία 10%

Φύλο, ομάδες ηλικιών	Σύνολο	Ομάδες ατομικών επαγγελμάτων									
		Ασκούντες επιστημονικά και ελεύθερα επαγγέλματα κ.λπ.	Διευθύνον- τες και ανώτερα διοικητικά στελέχη	Υπάλληλοι γραφείου κ.π.α.ε.	Έμποροι και πωλητές	Απασχο- λούμενοι στην παροχή υπηρεσιών	Γεωργοί κτηνοτρό- φοι, υλοτόμοι, αλιείς κ.λπ.	Τεχνίτες, εργάτες και χειριστές μεταφορι- κών μέσων	Δήλωσαν ανεπαρκώς ή ασαφώς το επάγ- γελμά τους	Νέοι	Δεν δήλωσαν επάγγελμα
Κωδικός αριθμός →		0/1	2	3	4	5	6	7/8/9	X2	X1	X3
β. ΗΜΙΑΣΤΙΚΕΣ ΠΕΡΙΟΧΕΣ											
ΔΗΜΟΣ ΖΑΚΥΝΘΙΩΝ											
Θήλειες	924	215	—	165	91	102	50	240	—	61	—
10 - 14	—	—	—	—	—	—	—	—	—	—	—
15 - 19	90	—	—	10	10	—	—	60	—	10	—
20 - 24	149	12	—	23	1	12	—	60	—	41	—
25 - 29	182	81	—	51	—	20	—	20	—	10	—
30 - 34	131	41	—	30	40	10	—	10	—	—	—
35 - 39	61	30	—	31	—	—	—	—	—	—	—
40 - 44	80	10	—	10	—	10	10	40	—	—	—
45 - 49	120	30	—	10	30	—	30	20	—	—	—
50 - 54	31	1	—	—	10	10	10	—	—	—	—
55 - 59	50	10	—	—	—	20	—	20	—	—	—
60 - 64	30	—	—	—	—	20	—	10	—	—	—
65 - 69	—	—	—	—	—	—	—	—	—	—	—
70 - 74	—	—	—	—	—	—	—	—	—	—	—
75 και άνω	—	—	—	—	—	—	—	—	—	—	—
Δεν δήλωσαν	—	—	—	—	—	—	—	—	—	—	—
γ. ΑΓΡΟΤΙΚΕΣ ΠΕΡΙΟΧΕΣ (ΣΥΝΟΛΟ)											
Αμφότερων των φύλων	8.226	277	—	161	70	237	6.040	1.141	—	240	60
10 - 14	210	—	—	—	10	—	100	70	—	30	—
15 - 19	601	10	—	10	—	41	330	130	—	80	—
20 - 24	732	80	—	40	10	2	310	170	—	110	10
25 - 29	746	71	—	41	10	32	400	172	—	20	—
30 - 34	704	31	—	30	10	31	450	152	—	—	—
35 - 39	522	21	—	10	—	40	380	61	—	—	10
40 - 44	591	—	—	—	—	10	470	111	—	—	—
45 - 49	943	20	—	10	—	30	770	103	—	—	10
50 - 54	852	30	—	10	—	30	700	62	—	—	20
55 - 59	661	—	—	10	20	1	570	60	—	—	—
60 - 64	461	1	—	—	—	10	410	40	—	—	—
65 - 69	512	2	—	—	—	—	510	—	—	—	—
70 - 74	341	1	—	—	10	—	320	10	—	—	—
75 και άνω	350	10	—	—	—	10	320	—	—	—	10
Δεν δήλωσαν	—	—	—	—	—	—	—	—	—	—	—
Άρρενες	6.689	126	—	90	60	166	5.090	997	—	150	10
10 - 14	180	—	—	—	—	—	90	70	—	20	—
15 - 19	431	—	—	—	—	21	250	110	—	50	—
20 - 24	542	30	—	10	10	2	260	160	—	70	—
25 - 29	602	31	—	30	10	21	330	170	—	10	—
30 - 34	572	20	—	10	10	31	380	121	—	—	—
35 - 39	432	11	—	10	—	40	300	61	—	—	10
40 - 44	440	—	—	—	—	10	350	80	—	—	—
45 - 49	803	10	—	10	—	—	700	83	—	—	—
50 - 54	632	10	—	10	—	20	540	52	—	—	—
55 - 59	521	—	—	10	20	1	440	50	—	—	—
60 - 64	441	1	—	—	—	10	400	30	—	—	—
65 - 69	462	2	—	—	—	—	460	—	—	—	—
70 - 74	331	1	—	—	10	—	310	10	—	—	—
75 και άνω	300	10	—	—	—	10	280	—	—	—	—
Δεν δήλωσαν	—	—	—	—	—	—	—	—	—	—	—
Θήλειες	1.537	151	—	71	10	71	950	144	—	90	50
10 - 14	30	—	—	—	10	—	10	—	—	10	—
15 - 19	170	10	—	10	—	20	80	20	—	30	—
20 - 24	190	50	—	30	—	—	50	10	—	40	10
25 - 29	144	40	—	11	—	11	70	2	—	10	—
30 - 34	132	11	—	20	—	—	70	31	—	—	—
35 - 39	90	10	—	—	—	—	80	—	—	—	—
40 - 44	151	—	—	—	—	—	120	31	—	—	—
45 - 49	140	10	—	—	—	30	70	20	—	—	10
50 - 54	220	20	—	—	—	10	160	10	—	—	20
55 - 59	140	—	—	—	—	—	130	10	—	—	—
60 - 64	20	—	—	—	—	—	10	10	—	—	—
65 - 69	50	—	—	—	—	—	50	—	—	—	—
70 - 74	10	—	—	—	—	—	10	—	—	—	—
75 και άνω	50	—	—	—	—	—	40	—	—	—	10
Δεν δήλωσαν	—	—	—	—	—	—	—	—	—	—	—
γα. ΑΓΡΟΤΙΚΕΣ ΠΕΡΙΟΧΕΣ 1.000 - 1.999											
Αμφότερων των φύλων	402	31	—	20	—	21	270	50	—	10	—
10 - 14	20	—	—	—	—	—	10	—	—	10	—
15 - 19	30	—	—	—	—	—	30	—	—	—	—
20 - 24	50	—	—	—	—	—	40	10	—	—	—
25 - 29	51	20	—	10	—	1	10	10	—	—	—
30 - 34	50	—	—	10	—	—	30	10	—	—	—
35 - 39	30	10	—	—	—	20	—	—	—	—	—
40 - 44	20	—	—	—	—	—	10	10	—	—	—
45 - 49	50	—	—	—	—	—	50	—	—	—	—
50 - 54	10	—	—	—	—	—	10	—	—	—	—
55 - 59	40	—	—	—	—	—	40	—	—	—	—
60 - 64	20	—	—	—	—	—	10	10	—	—	—
65 - 69	21	1	—	—	—	—	20	—	—	—	—
70 - 74	10	—	—	—	—	—	10	—	—	—	—
75 και άνω	—	—	—	—	—	—	—	—	—	—	—
Δεν δήλωσαν	—	—	—	—	—	—	—	—	—	—	—

Πίνακας 5. Οικονομικώς ενεργός πληθυσμός κατά φύλο, ομάδες ηλικιών και ομάδες ατομικών επαγγελμάτων Νομοί αστικοί, ημιαστικοί δήμοι και κοινότητες, αγροτικές περιοχές πεδινές, ημιορεινές και ορεινές περιοχές (συνέχεια)

Απογραφή πληθυσμού της 5ης Απριλίου 1981. Δειγματοληπτική επεξεργασία 10%

Φύλο, ομάδες ηλικιών	Σύνολο	Ομάδες ατομικών επαγγελμάτων									
		Ασκούντες επιστημονικά και ελεύθερα επαγγέλματα κλπ.	Διευθύνοντες και ανώτερα διοικητικά στελέχη	Υπάλληλοι γραφείου κ.π.α.ε.	Εμπόροι και πωλητές	Απασχολούμενοι στην παροχή υπηρεσιών	Γεωργοί κτηνοτρόφοι, υλοτόμοι, αλιείς κλπ.	Τεχνίτες, εργάτες και χειριστές μεταφορικών μέσων	Δήλωσαν ανεπαρκώς ή ασαφώς το επάγγελμά τους	Νέοι	Δεν δήλωσαν επάγγελμα
Κωδικός αριθμός →		0/1	2	3	4	5	6	7/8/9	X2	X1	X3
γα. ΑΓΡΟΤΙΚΕΣ ΠΕΡΙΟΧΕΣ 1.000 - 1.999											
Άρρενες	342	1	—	20	—	21	240	50	—	10	—
10 - 14	20	—	—	—	—	—	10	—	—	10	—
15 - 19	20	—	—	—	—	—	20	—	—	—	—
20 - 24	40	—	—	—	—	—	30	10	—	—	—
25 - 29	31	—	—	10	—	1	10	10	—	—	—
30 - 34	40	—	—	10	—	—	20	10	—	—	—
35 - 39	20	—	—	—	—	20	—	—	—	—	—
40 - 44	20	—	—	—	—	—	10	10	—	—	—
45 - 49	50	—	—	—	—	—	50	—	—	—	—
50 - 54	10	—	—	—	—	—	10	—	—	—	—
55 - 59	40	—	—	—	—	—	40	—	—	—	—
60 - 64	20	—	—	—	—	—	10	10	—	—	—
65 - 69	21	1	—	—	—	—	20	—	—	—	—
70 - 74	10	—	—	—	—	—	10	—	—	—	—
75 και άνω	—	—	—	—	—	—	—	—	—	—	—
Δεν δήλωσαν	—	—	—	—	—	—	—	—	—	—	—
Θήλειες	60	30	—	—	—	—	30	—	—	—	—
10 - 14	—	—	—	—	—	—	—	—	—	—	—
15 - 19	10	—	—	—	—	—	10	—	—	—	—
20 - 24	10	—	—	—	—	—	10	—	—	—	—
25 - 29	20	20	—	—	—	—	—	—	—	—	—
30 - 34	10	—	—	—	—	—	10	—	—	—	—
35 - 39	10	10	—	—	—	—	—	—	—	—	—
40 - 44	—	—	—	—	—	—	—	—	—	—	—
45 - 49	—	—	—	—	—	—	—	—	—	—	—
50 - 54	—	—	—	—	—	—	—	—	—	—	—
55 - 59	—	—	—	—	—	—	—	—	—	—	—
60 - 64	—	—	—	—	—	—	—	—	—	—	—
65 - 69	—	—	—	—	—	—	—	—	—	—	—
70 - 74	—	—	—	—	—	—	—	—	—	—	—
75 και άνω	—	—	—	—	—	—	—	—	—	—	—
Δεν δήλωσαν	—	—	—	—	—	—	—	—	—	—	—
γβ. ΑΓΡΟΤΙΚΕΣ ΠΕΡΙΟΧΕΣ 500 - 999											
Αμφότερων των φύλων	3.202	54	—	41	30	83	2.330	574	—	80	10
10 - 14	90	—	—	—	10	—	30	50	—	—	—
15 - 19	271	—	—	—	—	21	180	40	—	30	—
20 - 24	220	10	—	10	—	—	80	80	—	40	—
25 - 29	343	11	—	21	10	21	180	90	—	10	—
30 - 34	322	—	—	—	—	11	210	101	—	—	—
35 - 39	172	1	—	—	—	—	150	21	—	—	—
40 - 44	240	—	—	—	—	10	200	30	—	—	—
45 - 49	291	20	—	—	—	10	220	41	—	—	—
50 - 54	241	—	—	—	—	10	180	51	—	—	—
55 - 59	230	—	—	10	10	—	160	50	—	—	—
60 - 64	191	1	—	—	—	—	180	10	—	—	—
65 - 69	200	—	—	—	—	—	200	—	—	—	—
70 - 74	181	1	—	—	—	—	170	10	—	—	—
75 και άνω	210	10	—	—	—	—	190	—	—	—	10
Δεν δήλωσαν	—	—	—	—	—	—	—	—	—	—	—
Άρρενες	2.650	34	—	30	20	52	1.960	504	—	50	—
10 - 14	70	—	—	—	—	—	20	50	—	—	—
15 - 19	201	—	—	—	—	11	140	30	—	20	—
20 - 24	170	—	—	—	—	—	70	70	—	30	—
25 - 29	281	11	—	20	10	10	140	90	—	—	—
30 - 34	302	—	—	—	—	11	200	91	—	—	—
35 - 39	142	1	—	—	—	—	120	21	—	—	—
40 - 44	180	—	—	—	—	10	150	20	—	—	—
45 - 49	241	10	—	—	—	—	200	31	—	—	—
50 - 54	201	—	—	—	—	10	150	41	—	—	—
55 - 59	160	—	—	10	10	—	100	40	—	—	—
60 - 64	181	1	—	—	—	—	170	10	—	—	—
65 - 69	180	—	—	—	—	—	180	—	—	—	—
70 - 74	171	1	—	—	—	—	160	10	—	—	—
75 και άνω	170	10	—	—	—	—	160	—	—	—	—
Δεν δήλωσαν	—	—	—	—	—	—	—	—	—	—	—
Θήλειες	552	20	—	11	10	31	370	70	—	30	10
10 - 14	20	—	—	—	10	—	10	—	—	—	—
15 - 19	70	—	—	—	—	—	40	10	—	10	—
20 - 24	50	10	—	10	—	—	10	10	—	10	—
25 - 29	62	—	—	1	—	11	40	—	—	10	—
30 - 34	20	—	—	—	—	—	10	10	—	—	—
35 - 39	30	—	—	—	—	—	30	—	—	—	—
40 - 44	60	—	—	—	—	—	50	10	—	—	—
45 - 49	50	10	—	—	—	10	20	10	—	—	—
50 - 54	40	—	—	—	—	—	30	10	—	—	—
55 - 59	70	—	—	—	—	—	60	10	—	—	—
60 - 64	10	—	—	—	—	—	10	—	—	—	—
65 - 69	20	—	—	—	—	—	20	—	—	—	—
70 - 74	10	—	—	—	—	—	10	—	—	—	—
75 και άνω	40	—	—	—	—	—	30	—	—	—	10
Δεν δήλωσαν	—	—	—	—	—	—	—	—	—	—	—




Πίνακας 5. Οικονομικός ενεργός πληθυσμός κατά φύλο, ομάδες ηλικιών και ομάδες ατομικών επαγγελμάτων
Νομοί: αστικοί, ημιαστικοί δήμοι και κοινότητες, αγροτικές περιοχές: πεδινές, ημιορεινές και ορεινές περιοχές (συνέχεια)
 Απογραφή πληθυσμού της 5ης Απριλίου 1981. Δειγματοληπτική επεξεργασία 10%

Φύλο, ομάδες ηλικιών	Σύνολο	Ομάδες ατομικών επαγγελμάτων									
		Ασκούντες επιστημονικά και ελεύθερα επαγγέλματα κ.λπ.	Διευθύνοντες και ανώτερα διοικητικά στελέχη	Υπάλληλοι γραφείου κ.π.α.ε.	Έμποροι και πωλητές	Απασχολούμενοι στην παροχή υπηρεσιών	Γεωργοί κτηνοτρόφοι, υλοτόμοι, αλιείς κ.λπ.	Τεχνίτες, εργάτες και χειριστές μεταφορικών μέσων	Δήλωσαν ανεπαρκώς ή ασαφώς το επάγγελμά τους	Νέοι	Δεν δήλωσαν επάγγελμα
Κωδικός αριθμός →		0/1	2	3	4	5	6	7/8/9	X2	X1	X3
γγ. ΑΓΡΟΤΙΚΕΣ ΠΕΡΙΟΧΕΣ ΚΑΤΩ ΤΩΝ 500											
Αμφότερων των φύλων	4.622	192	—	100	40	133	3.440	517	—	150	50
10 - 14	100	—	—	—	—	—	60	20	—	20	—
15 - 19	300	10	—	10	—	20	120	90	—	50	—
20 - 24	462	70	—	30	10	2	190	80	—	70	10
25 - 29	352	40	—	10	—	10	210	72	—	10	—
30 - 34	332	31	—	20	10	20	210	41	—	—	—
35 - 39	320	10	—	10	—	20	230	40	—	—	10
40 - 44	331	—	—	—	—	—	260	71	—	—	—
45 - 49	602	—	—	10	—	20	500	62	—	—	10
50 - 54	601	30	—	10	—	20	510	11	—	—	20
55 - 59	391	—	—	—	10	1	370	10	—	—	—
60 - 64	250	—	—	—	—	10	220	20	—	—	—
65 - 69	291	1	—	—	—	—	290	—	—	—	—
70 - 74	150	—	—	—	10	—	140	—	—	—	—
75 και άνω	140	—	—	—	—	10	130	—	—	—	—
Δεν δήλωσαν	—	—	—	—	—	—	—	—	—	—	—
Άρρενες	3.697	91	—	40	40	93	2.890	443	—	90	10
10 - 14	90	—	—	—	—	—	60	20	—	10	—
15 - 19	210	—	—	—	—	10	90	80	—	30	—
20 - 24	332	30	—	10	10	2	160	80	—	40	—
25 - 29	290	20	—	—	—	10	180	70	—	10	—
30 - 34	230	20	—	—	10	20	160	20	—	—	—
35 - 39	270	10	—	10	—	20	180	40	—	—	10
40 - 44	240	—	—	—	—	—	190	50	—	—	—
45 - 49	512	—	—	10	—	—	450	52	—	—	—
50 - 54	421	10	—	10	—	10	380	11	—	—	—
55 - 59	321	—	—	—	10	1	300	10	—	—	—
60 - 64	240	—	—	—	—	10	220	10	—	—	—
65 - 69	261	1	—	—	—	—	260	—	—	—	—
70 - 74	150	—	—	—	10	—	140	—	—	—	—
75 και άνω	130	—	—	—	—	10	120	—	—	—	—
Δεν δήλωσαν	—	—	—	—	—	—	—	—	—	—	—
Θήλειες	925	101	—	60	—	40	550	74	—	60	40
10 - 14	10	—	—	—	—	—	—	—	—	10	—
15 - 19	90	10	—	10	—	10	30	10	—	20	—
20 - 24	130	40	—	20	—	—	30	—	—	30	10
25 - 29	62	20	—	10	—	—	30	2	—	—	—
30 - 34	102	11	—	20	—	—	50	21	—	—	—
35 - 39	50	—	—	—	—	—	50	—	—	—	—
40 - 44	91	—	—	—	—	—	70	21	—	—	—
45 - 49	90	—	—	—	—	20	50	10	—	—	10
50 - 54	180	20	—	—	—	10	130	—	—	—	20
55 - 59	70	—	—	—	—	—	70	—	—	—	—
60 - 64	10	—	—	—	—	—	—	10	—	—	—
65 - 69	30	—	—	—	—	—	30	—	—	—	—
70 - 74	—	—	—	—	—	—	—	—	—	—	—
75 και άνω	10	—	—	—	—	—	10	—	—	—	—
Δεν δήλωσαν	—	—	—	—	—	—	—	—	—	—	—
Υ1. ΠΕΔΙΝΕΣ ΠΕΡΙΟΧΕΣ											
Αμφότερων των φύλων	9.100	577	38	444	524	526	4.341	2.313	—	266	71
10 - 14	133	—	—	—	10	—	53	70	—	—	—
15 - 19	590	10	—	21	20	41	224	191	—	83	—
20 - 24	882	62	—	54	43	50	222	288	—	153	10
25 - 29	1.035	113	—	103	53	77	291	368	—	30	—
30 - 34	925	107	2	72	61	105	314	264	—	—	—
35 - 39	638	81	10	42	11	32	240	212	—	—	10
40 - 44	765	44	3	42	11	70	343	252	—	—	—
45 - 49	1.008	61	11	30	51	50	571	214	—	—	20
50 - 54	877	52	—	20	72	20	500	193	—	—	20
55 - 59	818	14	11	50	101	21	471	150	—	—	—
60 - 64	402	11	—	10	30	30	261	60	—	—	—
65 - 69	463	1	1	—	40	10	390	20	—	—	1
70 - 74	293	11	—	—	10	10	231	31	—	—	—
75 και άνω	271	10	—	—	11	10	230	—	—	—	10
Δεν δήλωσαν	—	—	—	—	—	—	—	—	—	—	—
Άρρενες	7.189	271	38	238	423	363	3.681	1.989	—	165	21
10 - 14	123	—	—	—	—	—	53	70	—	—	—
15 - 19	370	—	—	1	10	21	164	121	—	53	—
20 - 24	633	20	—	11	42	38	192	228	—	102	—
25 - 29	769	22	—	51	53	46	241	346	—	10	—
30 - 34	702	55	2	32	21	95	264	233	—	—	—
35 - 39	547	51	10	11	11	32	210	212	—	—	10
40 - 44	564	34	3	32	11	60	243	181	—	—	—
45 - 49	778	21	11	20	21	20	491	184	—	—	10
50 - 54	706	31	—	20	62	10	400	183	—	—	—
55 - 59	688	4	11	50	101	1	391	130	—	—	—
60 - 64	372	11	—	10	30	10	261	50	—	—	—
65 - 69	423	1	1	—	40	10	350	20	—	—	1
70 - 74	283	11	—	—	10	10	221	31	—	—	—
75 και άνω	231	10	—	—	11	10	200	—	—	—	—
Δεν δήλωσαν	—	—	—	—	—	—	—	—	—	—	—

Πίνακας 5. Οικονομικός ενεργός πληθυσμός κατά φύλο, ομάδες ηλικιών και ομάδες ατομικών επαγγελματίων Νομοί: αστικοί, ημιαστικοί δήμοι και κοινότητες, αγροτικές περιοχές, πεδινές, ημιορεινές και ορεινές περιοχές (συνέχεια)

Απογραφή πληθυσμού της 5ης Απριλίου 1981. Δειγματοληπτική επεξεργασία 10%

Φύλο, ομάδες ηλικιών	Σύνολο	Ομάδες ατομικών επαγγελματίων									
		Ασκούντες επιστημονικά και ελευθέρια επαγγέλματα κλπ.	Διευθύνοντες και ανώτερα διοικητικά στελέχη	Υπάλληλοι γραφείου κ.π.α.ε.	Έμποροι και πωλητές	Απασχολούμενοι στην παραγωγή υπηρεσιών	Γεωργοί κτηνοτρόφοι, υλοτόμοι, αλιείς κλπ.	Τεχνίτες, εργάτες και χειριστές μεταφορικών μέσων	Δήλωσαν ανεπαρκώς ή ασαφώς το επάγγελμά τους	Νέοι	Δεν δήλωσαν επάγγελμα
Κωδικός αριθμός →		0/1	2	3	4	5	6	7/8/9	X2	X1	X3
Υ1. ΠΕΔΙΝΕΣ ΠΕΡΙΟΧΕΣ											
Θήλειες	1.911	306	—	206	101	163	660	324	—	101	50
10 - 14	10	—	—	—	10	—	—	—	—	—	—
15 - 19	220	10	—	20	10	20	60	70	—	30	—
20 - 24	249	42	—	43	1	12	30	60	—	51	10
25 - 29	266	91	—	52	—	31	50	22	—	20	—
30 - 34	223	52	—	40	40	10	50	31	—	—	—
35 - 39	91	30	—	31	—	—	30	—	—	—	—
40 - 44	201	10	—	10	—	10	100	71	—	—	—
45 - 49	230	40	—	10	30	30	80	30	—	—	10
50 - 54	171	21	—	—	10	10	100	10	—	—	20
55 - 59	130	10	—	—	—	20	80	20	—	—	—
60 - 64	30	—	—	—	—	20	—	10	—	—	—
65 - 69	40	—	—	—	—	—	40	—	—	—	—
70 - 74	10	—	—	—	—	—	10	—	—	—	10
75 και άνω	40	—	—	—	—	—	30	—	—	—	—
Δεν δήλωσαν	—	—	—	—	—	—	—	—	—	—	—
Υ2. ΗΜΙΟΡΕΙΝΕΣ ΠΕΡΙΟΧΕΣ											
Αμφότερων των φύλων	2.668	91	—	60	20	63	2.060	234	—	140	—
10 - 14	90	—	—	—	—	—	50	10	—	30	—
15 - 19	180	—	—	—	—	—	110	30	—	40	—
20 - 24	262	40	—	10	—	2	110	40	—	60	—
25 - 29	221	40	—	20	—	11	120	20	—	10	—
30 - 34	190	—	—	10	10	—	150	20	—	—	—
35 - 39	230	10	—	10	—	30	160	20	—	—	—
40 - 44	170	—	—	—	—	—	150	20	—	—	—
45 - 49	273	—	—	10	—	—	240	23	—	—	—
50 - 54	301	—	—	—	—	20	270	11	—	—	—
55 - 59	160	—	—	—	—	—	150	10	—	—	—
60 - 64	200	—	—	—	—	—	170	30	—	—	—
65 - 69	151	1	—	—	—	—	150	—	—	—	—
70 - 74	120	—	—	—	10	—	110	—	—	—	—
75 και άνω	120	—	—	—	—	—	120	—	—	—	—
Δεν δήλωσαν	—	—	—	—	—	—	—	—	—	—	—
Άρρενες	2.128	31	—	40	20	53	1.720	174	—	90	—
10 - 14	70	—	—	—	—	—	40	10	—	20	—
15 - 19	140	—	—	—	—	—	90	20	—	30	—
20 - 24	172	20	—	—	—	2	90	30	—	30	—
25 - 29	161	10	—	10	—	11	100	20	—	10	—
30 - 34	160	—	—	10	10	—	130	10	—	—	—
35 - 39	170	—	—	10	—	30	110	20	—	—	—
40 - 44	140	—	—	—	—	—	120	20	—	—	—
45 - 49	243	—	—	10	—	—	220	13	—	—	—
50 - 54	221	—	—	—	—	10	200	11	—	—	—
55 - 59	100	—	—	—	—	—	100	—	—	—	—
60 - 64	180	—	—	—	—	—	160	20	—	—	—
65 - 69	141	1	—	—	—	—	140	—	—	—	—
70 - 74	120	—	—	—	10	—	110	—	—	—	—
75 και άνω	110	—	—	—	—	—	110	—	—	—	—
Δεν δήλωσαν	—	—	—	—	—	—	—	—	—	—	—
Θήλειες	540	60	—	20	—	10	340	60	—	50	—
10 - 14	20	—	—	—	—	—	10	—	—	10	—
15 - 19	40	—	—	—	—	—	20	10	—	10	—
20 - 24	90	20	—	10	—	—	20	10	—	30	—
25 - 29	60	30	—	10	—	—	20	—	—	—	—
30 - 34	30	—	—	—	—	—	20	10	—	—	—
35 - 39	60	10	—	—	—	—	50	—	—	—	—
40 - 44	30	—	—	—	—	—	30	—	—	—	—
45 - 49	30	—	—	—	—	—	20	10	—	—	—
50 - 54	80	—	—	—	—	10	70	—	—	—	—
55 - 59	60	—	—	—	—	—	50	10	—	—	—
60 - 64	20	—	—	—	—	—	10	10	—	—	—
65 - 69	10	—	—	—	—	—	10	—	—	—	—
70 - 74	10	—	—	—	—	—	10	—	—	—	—
75 και άνω	10	—	—	—	—	—	10	—	—	—	—
Δεν δήλωσαν	—	—	—	—	—	—	—	—	—	—	—
Υ3. ΟΡΕΙΝΕΣ ΠΕΡΙΟΧΕΣ											
Αμφότερων των φύλων	50	—	—	10	—	—	40	—	—	—	—
10 - 14	—	—	—	—	—	—	—	—	—	—	—
15 - 19	—	—	—	—	—	—	—	—	—	—	—
20 - 24	—	—	—	—	—	—	—	—	—	—	—
25 - 29	20	—	—	10	—	—	10	—	—	—	—
30 - 34	—	—	—	—	—	—	—	—	—	—	—
35 - 39	—	—	—	—	—	—	—	—	—	—	—
40 - 44	10	—	—	—	—	—	—	10	—	—	—
45 - 49	—	—	—	—	—	—	—	—	—	—	—
50 - 54	—	—	—	—	—	—	—	—	—	—	—
55 - 59	—	—	—	—	—	—	—	—	—	—	—
60 - 64	10	—	—	—	—	—	10	—	—	—	—
65 - 69	—	—	—	—	—	—	—	—	—	—	—
70 - 74	10	—	—	—	—	—	10	—	—	—	—
75 και άνω	—	—	—	—	—	—	—	—	—	—	—
Δεν δήλωσαν	—	—	—	—	—	—	—	—	—	—	—



Πίνακας 5. Οικονομικώς ενεργός πληθυσμός κατά φύλο, ομάδες ηλικιών και ομάδες ατομικών επαγγελμάτων Νομοί' αστικοί, ημιαστικοί δήμοι και κοινότητες, αγροτικές περιοχές' πεδινές, ημιορεινές και ορεινές περιοχές (συνέχεια)

Απογραφή πληθυσμού της 5ης Απριλίου 1981. Δειγματοληπτική επεξεργασία 10%

Φύλο, ομάδες ηλικιών	Σύνολο	Ομάδες ατομικών επαγγελμάτων									
		Ασκούντες επιστημονικά και ελεύθερα επαγγέλματα κλπ.	Διευθύνοντες και ανώτερα διοικητικά στελέχη	Υπάλληλοι γραφείου κ.π.α.ε.	Έμποροι και πωλητές	Απασχολούμενοι στην παροχή υπηρεσιών	Γεωργοί κτηνοτρόφοι, υλοτόμοι, αλιείς κλπ.	Τεχνίτες, εργάτες και χειριστές μεταφορικών μέσων	Δήλωσαν ανεπαρκώς ή ασαφώς το επάγγελμά τους	Νέοι	Δεν δήλωσαν επάγγελμα
Κωδικός αριθμός →		0/1	2	3	4	5	6	7/8/9	X2	X1	X3
Υ3. ΟΡΕΙΝΕΣ ΠΕΡΙΟΧΕΣ											
Άρρενες	40	—	—	—	—	—	40	—	—	—	—
10 - 14	—	—	—	—	—	—	—	—	—	—	—
15 - 19	—	—	—	—	—	—	—	—	—	—	—
20 - 24	—	—	—	—	—	—	—	—	—	—	—
25 - 29	—	—	—	—	—	—	—	—	—	—	—
30 - 34	10	—	—	—	—	—	10	—	—	—	—
35 - 39	—	—	—	—	—	—	—	—	—	—	—
40 - 44	—	—	—	—	—	—	—	—	—	—	—
45 - 49	10	—	—	—	—	—	10	—	—	—	—
50 - 54	—	—	—	—	—	—	—	—	—	—	—
55 - 59	—	—	—	—	—	—	—	—	—	—	—
60 - 64	10	—	—	—	—	—	10	—	—	—	—
65 - 69	—	—	—	—	—	—	—	—	—	—	—
70 - 74	10	—	—	—	—	—	10	—	—	—	—
75 και άνω	—	—	—	—	—	—	—	—	—	—	—
Δεν δήλωσαν	—	—	—	—	—	—	—	—	—	—	—
Θήλειες	10	—	—	10	—	—	—	—	—	—	—
10 - 14	—	—	—	—	—	—	—	—	—	—	—
15 - 19	—	—	—	—	—	—	—	—	—	—	—
20 - 24	—	—	—	—	—	—	—	—	—	—	—
25 - 29	—	—	—	—	—	—	—	—	—	—	—
30 - 34	10	—	—	10	—	—	—	—	—	—	—
35 - 39	—	—	—	—	—	—	—	—	—	—	—
40 - 44	—	—	—	—	—	—	—	—	—	—	—
45 - 49	—	—	—	—	—	—	—	—	—	—	—
50 - 54	—	—	—	—	—	—	—	—	—	—	—
55 - 59	—	—	—	—	—	—	—	—	—	—	—
60 - 64	—	—	—	—	—	—	—	—	—	—	—
65 - 69	—	—	—	—	—	—	—	—	—	—	—
70 - 74	—	—	—	—	—	—	—	—	—	—	—
75 και άνω	—	—	—	—	—	—	—	—	—	—	—
Δεν δήλωσαν	—	—	—	—	—	—	—	—	—	—	—
3.2 ΝΟΜΟΣ ΚΕΡΚΥΡΑΣ											
Σύνολο	41.247	2.083	199	2.541	3.040	5.592	16.970	9.440	129	623	630
3.2.1 ΕΠΑΡΧΙΑ ΚΕΡΚΥΡΑΣ											
Αμφοτέρων των φύλων	40.287	2.033	199	2.501	2.970	5.528	16.511	9.183	129	613	620
10 - 14	622	—	—	—	20	60	130	310	—	100	2
15 - 19	2.183	3	—	116	153	431	570	678	—	200	32
20 - 24	3.121	88	1	302	155	638	791	900	—	200	46
25 - 29	3.662	279	1	400	233	632	544	1.335	12	92	134
30 - 34	4.488	455	13	514	492	935	813	1.167	11	11	77
35 - 39	3.541	420	53	284	307	675	783	929	22	10	58
40 - 44	4.024	257	13	265	294	704	1.528	883	23	—	57
45 - 49	4.437	167	53	174	408	481	2.176	907	31	—	40
50 - 54	5.109	195	42	222	342	516	2.756	925	10	—	101
55 - 59	3.630	85	11	131	264	279	2.182	647	10	—	21
60 - 64	2.540	33	11	53	181	122	1.797	302	10	—	31
65 - 69	1.591	51	1	20	51	42	1.325	90	—	—	11
70 - 74	955	—	—	10	60	11	784	90	—	—	—
75 και άνω	384	—	—	10	10	2	332	20	—	—	10
Δεν δήλωσαν	—	—	—	—	—	—	—	—	—	—	—
Άρρενες	26.438	1.298	199	1.656	2.215	3.689	7.930	8.540	97	382	432
10 - 14	462	—	—	—	—	30	70	280	—	80	2
15 - 19	1.412	—	—	43	53	359	210	627	—	110	10
20 - 24	1.906	23	1	108	64	414	271	860	—	130	35
25 - 29	2.457	114	1	204	150	416	171	1.254	2	52	93
30 - 34	3.149	272	13	379	342	708	272	1.077	10	10	66
35 - 39	2.479	289	53	212	247	453	310	849	11	—	55
40 - 44	2.575	195	13	214	253	387	661	782	23	—	47
45 - 49	2.786	94	53	143	338	318	942	847	21	—	30
50 - 54	3.333	153	42	181	282	305	1.424	865	10	—	71
55 - 59	2.393	74	11	90	234	185	1.161	627	10	—	1
60 - 64	1.595	33	11	52	171	71	934	292	10	—	21
65 - 69	998	51	1	10	41	32	782	80	—	—	1
70 - 74	642	—	—	10	40	10	492	90	—	—	—
75 και άνω	251	—	—	10	—	—	230	10	—	—	—
Δεν δήλωσαν	—	—	—	—	—	—	—	—	—	—	—
Θήλειες	13.849	735	—	845	755	1.839	8.581	643	32	231	188
10 - 14	160	—	—	—	20	30	60	30	—	20	—
15 - 19	771	3	—	73	100	72	360	51	—	90	22
20 - 24	1.215	65	—	194	91	224	520	40	—	70	11
25 - 29	1.205	165	—	196	83	216	373	81	10	40	41
30 - 34	1.339	183	—	135	150	227	541	90	1	1	11
35 - 39	1.062	131	—	72	60	222	473	80	11	10	3
40 - 44	1.449	62	—	51	41	317	867	101	—	—	10
45 - 49	1.651	73	—	31	70	163	1.234	60	10	—	10
50 - 54	1.776	42	—	41	60	211	1.332	60	—	—	30
55 - 59	1.237	11	—	41	30	94	1.021	20	—	—	20
60 - 64	945	—	—	1	10	51	863	10	—	—	10
65 - 69	593	—	—	10	10	10	543	10	—	—	10
70 - 74	313	—	—	—	20	1	292	—	—	—	—
75 και άνω	133	—	—	—	10	1	102	10	—	—	10
Δεν δήλωσαν	—	—	—	—	—	—	—	—	—	—	—

Πίνακας 5. Οικονομικός ενεργός πληθυσμός κατά φύλο, ομάδες ηλικιών και ομάδες ατομικών επαγγελματιών
Νομοί' αστικοί, ημιαστικοί δήμοι και κοινότητες, αγροτικές περιοχές' πεδινές, ημιορεινές και ορεινές περιοχές (συνέχεια)

Απογραφή πληθυσμού της 5ης Απριλίου 1981. Δειγματοληπτική επεξεργασία 10%

Φύλο, ομάδες ηλικιών	Σύνολο	Ομάδες ατομικών επαγγελματιών									
		Ασκούντες επιστημονικά και ελευθέρια επαγγέλματα κλπ.	Διεθνήνο- ντες και ανώτερα διευρητικά στελέχη	Υπάλληλοι γραφείου κ.π.α.ε.	Εμποροι και πωλητές	Απασχο- λούμενοι στην παροχή υπηρεσιών	Γεωργοί κτηνοτρό- φοι, υλοτόμοι, αλιείς κλπ.	Τεχνίτες, εργάτες και χειριστές μεταφορι- κών μέσων	Δήλωσαν ανεπαρκώς ή ασαφώς το επαγ- γελμά τους	Νέοι	Δεν δήλωσαν επάγγελμα
Κωδικός αριθμός →		0/1	2	3	4	5	6	7/8/9	X2	X1	X3
α. ΑΣΤΙΚΕΣ ΠΕΡΙΟΧΕΣ											
ΔΗΜΟΣ ΚΕΡΚΥΡΑΙΩΝ											
Αμφότερων των φύλων	12.902	1.373	159	1.798	1.989	2.553	487	3.763	99	263	418
10 - 14	142	—	—	—	10	30	—	80	—	20	2
15 - 19	534	2	—	45	73	67	10	245	—	70	22
20 - 24	1.100	55	1	246	95	228	60	259	—	110	46
25 - 29	1.627	158	1	298	213	336	1	452	12	62	94
30 - 34	2.145	313	13	342	362	469	32	545	11	1	57
35 - 39	1.434	298	23	193	157	306	10	408	12	—	27
40 - 44	1.432	187	13	195	173	382	43	390	13	—	36
45 - 49	1.407	147	53	143	308	238	22	445	31	—	20
50 - 54	1.471	124	32	172	222	265	101	484	—	—	71
55 - 59	814	55	11	81	194	117	91	234	10	—	21
60 - 64	493	3	11	43	131	71	72	131	10	—	21
65 - 69	178	31	1	20	21	32	32	40	—	—	1
70 - 74	84	—	—	10	20	11	13	30	—	—	—
75 και άνω	41	—	—	10	10	1	—	20	—	—	—
Δεν δήλωσαν	—	—	—	—	—	—	—	—	—	—	—
Άρρενες	9.652	864	159	1.137	1.465	1.556	422	3.520	67	122	340
10 - 14	92	—	—	—	—	—	—	80	—	10	2
15 - 19	365	—	—	13	23	35	10	244	—	30	10
20 - 24	681	22	1	74	34	156	50	249	—	60	35
25 - 29	1.069	63	1	142	140	204	1	421	2	22	73
30 - 34	1.661	191	13	237	252	365	32	505	10	—	56
35 - 39	1.127	178	23	162	117	214	10	398	1	—	24
40 - 44	1.029	135	13	154	143	195	31	309	13	—	36
45 - 49	1.070	84	53	112	238	106	11	425	21	—	20
50 - 54	1.188	113	32	131	182	134	81	454	—	—	61
55 - 59	669	44	11	40	164	84	81	234	10	—	1
60 - 64	452	3	11	42	131	31	72	131	10	—	21
65 - 69	147	31	1	10	21	22	31	30	—	—	1
70 - 74	82	—	—	10	20	10	12	30	—	—	—
75 και άνω	20	—	—	10	—	—	—	10	—	—	—
Δεν δήλωσαν	—	—	—	—	—	—	—	—	—	—	—
Θήλειες	3.250	509	—	661	524	997	65	243	32	141	78
10 - 14	50	—	—	—	10	30	—	—	—	10	—
15 - 19	169	2	—	32	50	32	—	1	—	40	12
20 - 24	419	33	—	172	61	72	10	10	—	50	11
25 - 29	558	95	—	156	73	132	—	31	10	40	21
30 - 34	484	122	—	105	110	104	—	40	1	1	1
35 - 39	307	120	—	31	40	92	—	10	11	—	3
40 - 44	403	52	—	41	30	187	12	81	—	—	—
45 - 49	337	63	—	31	70	132	11	20	10	—	—
50 - 54	283	11	—	41	40	131	20	30	—	—	10
55 - 59	145	11	—	41	30	33	10	—	—	—	20
60 - 64	41	—	—	1	—	40	—	—	—	—	—
65 - 69	31	—	—	10	—	10	1	10	—	—	—
70 - 74	2	—	—	—	—	1	1	—	—	—	—
75 και άνω	21	—	—	—	10	1	—	10	—	—	—
Δεν δήλωσαν	—	—	—	—	—	—	—	—	—	—	—
γ. ΑΓΡΟΤΙΚΕΣ ΠΕΡΙΟΧΕΣ (ΣΥΝΟΛΟ)											
Αμφότερων των φύλων	27.385	660	40	703	981	2.975	16.024	5.420	30	350	202
10 - 14	480	—	—	—	10	30	130	230	—	80	—
15 - 19	1.649	1	—	71	80	364	560	433	—	130	10
20 - 24	2.021	33	—	56	60	410	731	641	—	90	—
25 - 29	2.035	121	—	102	20	296	543	883	—	30	40
30 - 34	2.343	142	—	172	130	466	781	622	—	10	20
35 - 39	2.107	122	30	91	150	369	773	521	10	10	31
40 - 44	2.592	70	—	70	121	322	1.485	493	10	—	21
45 - 49	3.030	20	—	31	100	243	2.154	462	—	—	20
50 - 54	3.638	71	10	50	120	251	2.655	441	10	—	30
55 - 59	2.816	30	—	50	70	162	2.091	413	—	—	—
60 - 64	2.047	30	—	10	50	51	1.725	171	—	—	10
65 - 69	1.413	20	—	—	30	10	1.293	50	—	—	10
70 - 74	871	—	—	—	40	—	771	60	—	—	—
75 και άνω	343	—	—	—	—	1	332	—	—	—	10
Δεν δήλωσαν	—	—	—	—	—	—	—	—	—	—	—
Άρρενες	16.786	434	40	519	750	2.133	7.508	5.020	30	260	92
10 - 14	370	—	—	—	—	30	70	200	—	70	—
15 - 19	1.047	—	—	30	30	324	200	383	—	80	—
20 - 24	1.225	1	—	34	30	258	221	611	—	70	—
25 - 29	1.388	51	—	62	10	212	170	833	—	30	20
30 - 34	1.488	81	—	142	90	343	240	572	—	10	10
35 - 39	1.352	111	30	50	130	239	300	451	10	—	31
40 - 44	1.546	60	—	60	110	192	630	473	10	—	11
45 - 49	1.716	10	—	31	100	212	931	422	—	—	10
50 - 54	2.145	40	10	50	100	171	1.343	411	10	—	10
55 - 59	1.724	30	—	50	70	101	1.080	393	—	—	—
60 - 64	1.143	30	—	10	40	40	862	161	—	—	—
65 - 69	851	20	—	—	20	10	751	50	—	—	—
70 - 74	560	—	—	—	20	—	480	60	—	—	—
75 και άνω	231	—	—	—	—	1	230	—	—	—	—
Δεν δήλωσαν	—	—	—	—	—	—	—	—	—	—	—

Πίνακας 5. Οικονομικώς ενεργός πληθυσμός κατά φύλο, ομάδες ηλικιών και ομάδες ατομικών επαγγελμάτων Νομοί αστικοί, ημιαστικοί δήμοι και κοινότητες, αγροτικές περιοχές πεδινές, ημιορεινές και ορεινές περιοχές (συνέχεια)

Απογραφή πληθυσμού της 5ης Απριλίου 1981. Δειγματοληπτική επεξεργασία 10%

Φύλο, ομάδες ηλικιών	Σύνολο	Ομάδες ατομικών επαγγελμάτων									
		Ασκούντες επιστημονικά και ελεύθερα επαγγέλματα κ.λπ.	Διευθίνο- ντες και ανώτερα διοικητικά στελέχη	Υπάλληλοι γραφείων κ.λπ.α.ε.	Έμποροι και πωλητές	Απαγο- λούμενοι στην παροχή υπηρεσιών	Γεωργοί κτηνοτρό- φοι, υλοτόμοι, αλιείς κ.λπ.	Τεχνίτες, εργάτες και χειριστές μεταφορι- κών μέσων	Δήλωσαν ανεπαρκώς ή ασαφώς το επάγ- γελμά τους	Νέοι	Δεν δήλωσαν επάγγελμα
Κωδικός αριθμός →		0/1	2	3	4	5	6	7/8/9	X2	X1	X3
γ. ΑΓΡΟΤΙΚΕΣ ΠΕΡΙΟΧΕΣ (ΣΥΝΟΛΟ)											
Θήλειες	10.599	226	—	184	231	842	8.516	400	—	90	110
10 - 14	110	—	—	—	10	—	60	30	—	10	—
15 - 19	602	1	—	41	50	40	360	50	—	50	10
20 - 24	796	32	—	22	30	152	510	30	—	20	—
25 - 29	647	70	—	40	10	84	373	50	—	—	20
30 - 34	855	61	—	30	40	123	541	50	—	—	10
35 - 39	755	11	—	41	20	130	473	70	—	10	—
40 - 44	1.046	10	—	10	11	130	855	20	—	—	10
45 - 49	1.314	10	—	—	—	31	1.223	40	—	—	10
50 - 54	1.493	31	—	—	20	80	1.312	30	—	—	20
55 - 59	1.092	—	—	—	—	61	1.011	20	—	—	—
60 - 64	904	—	—	—	10	11	863	10	—	—	10
65 - 69	562	—	—	—	10	—	542	—	—	—	10
70 - 74	311	—	—	—	20	—	291	—	—	—	—
75 και άνω	112	—	—	—	—	—	102	—	—	—	10
Δεν δήλωσαν	—	—	—	—	—	—	—	—	—	—	—
γα. ΑΓΡΟΤΙΚΕΣ ΠΕΡΙΟΧΕΣ 1.000 - 1.999											
Αμφότερων των φύλων	6.363	121	—	130	200	566	4.086	1.150	—	80	30
10 - 14	150	—	—	—	—	10	40	90	—	10	—
15 - 19	320	—	—	—	—	80	100	100	—	40	—
20 - 24	414	—	—	—	10	84	150	160	—	10	—
25 - 29	482	20	—	60	—	52	140	170	—	20	20
30 - 34	541	51	—	20	60	60	220	120	—	—	10
35 - 39	430	10	—	10	30	90	190	100	—	—	—
40 - 44	651	10	—	20	30	70	401	120	—	—	—
45 - 49	741	—	—	—	10	30	631	70	—	—	—
50 - 54	861	10	—	—	10	60	681	100	—	—	—
55 - 59	631	10	—	20	20	20	491	70	—	—	—
60 - 64	531	10	—	—	20	10	471	20	—	—	—
65 - 69	330	—	—	—	10	—	310	10	—	—	—
70 - 74	210	—	—	—	—	—	190	20	—	—	—
75 και άνω	71	—	—	—	—	—	71	—	—	—	—
Δεν δήλωσαν	—	—	—	—	—	—	—	—	—	—	—
Άρρενες	3.656	90	—	100	160	386	1.780	1.070	—	50	20
10 - 14	140	—	—	—	—	10	30	90	—	10	—
15 - 19	220	—	—	—	—	70	40	100	—	10	—
20 - 24	274	—	—	—	10	44	60	150	—	10	—
25 - 29	332	10	—	40	—	52	50	150	—	20	10
30 - 34	350	40	—	20	30	60	90	100	—	—	10
35 - 39	220	10	—	10	20	20	70	90	—	—	—
40 - 44	380	10	—	10	30	30	200	100	—	—	—
45 - 49	340	—	—	—	10	20	240	70	—	—	—
50 - 54	430	—	—	—	10	50	270	100	—	—	—
55 - 59	400	10	—	20	20	20	260	70	—	—	—
60 - 64	250	10	—	—	20	10	190	20	—	—	—
65 - 69	170	—	—	—	10	—	150	10	—	—	—
70 - 74	120	—	—	—	—	—	100	20	—	—	—
75 και άνω	30	—	—	—	—	—	30	—	—	—	—
Δεν δήλωσαν	—	—	—	—	—	—	—	—	—	—	—
Θήλειες	2.707	31	—	30	40	180	2.306	80	—	30	10
10 - 14	10	—	—	—	—	—	10	—	—	—	—
15 - 19	100	—	—	—	—	10	60	—	—	30	—
20 - 24	140	—	—	—	—	40	90	10	—	—	—
25 - 29	150	10	—	20	—	—	90	20	—	—	10
30 - 34	191	11	—	—	30	—	130	20	—	—	—
35 - 39	210	—	—	—	10	70	120	10	—	—	—
40 - 44	271	—	—	10	—	40	201	20	—	—	—
45 - 49	401	—	—	—	—	10	391	—	—	—	—
50 - 54	431	10	—	—	—	10	411	—	—	—	—
55 - 59	231	—	—	—	—	—	231	—	—	—	—
60 - 64	281	—	—	—	—	—	281	—	—	—	—
65 - 69	160	—	—	—	—	—	160	—	—	—	—
70 - 74	90	—	—	—	—	—	90	—	—	—	—
75 και άνω	41	—	—	—	—	—	41	—	—	—	—
Δεν δήλωσαν	—	—	—	—	—	—	—	—	—	—	—
γβ. ΑΓΡΟΤΙΚΕΣ ΠΕΡΙΟΧΕΣ 500 - 999											
Αμφότερων των φύλων	9.222	267	20	272	371	1.188	4.715	2.137	20	150	82
10 - 14	190	—	—	—	—	10	50	100	—	30	—
15 - 19	537	1	—	30	40	144	140	112	—	60	10
20 - 24	732	23	—	51	20	157	230	221	—	30	—
25 - 29	708	61	—	20	10	86	110	391	—	10	20
30 - 34	841	41	—	90	20	220	220	240	—	10	—
35 - 39	790	61	20	41	70	116	210	251	10	10	1
40 - 44	872	40	—	10	51	120	450	190	—	—	11
45 - 49	983	10	—	10	40	111	632	170	—	—	10
50 - 54	1.021	20	—	10	40	90	681	160	10	—	10
55 - 59	974	—	—	—	30	102	690	152	—	—	—
60 - 64	723	—	—	10	20	21	542	120	—	—	10
65 - 69	500	10	—	—	10	10	460	10	—	—	—
70 - 74	260	—	—	—	20	—	220	20	—	—	—
75 και άνω	91	—	—	—	—	1	80	—	—	—	10
Δεν δήλωσαν	—	—	—	—	—	—	—	—	—	—	—

Πίνακας 5. Οικονομικώς ενεργός πληθυσμός κατά φύλο, ομάδες ηλικιών και ομάδες ατομικών επαγγελμάτων Νομοί αστικοί, ημιαστικοί δήμοι και κοινότητες, αγροτικές περιοχές πεδινές, ημιορεινές και ορεινές περιοχές (συνέχεια)

Απογραφή πληθυσμού της 5ης Απριλίου 1981. Δειγματοληπτική επεξεργασία 10%

Φύλο, ομάδες ηλικιών	Σύνολο	Ομάδες ατομικών επαγγελμάτων									
		Ασκούντες επιστημονικά και ελεύθερα επαγγέλματα κλπ.	Διευθύνοντες και ανώτερα διοικητικά στελέχη	Υπάλληλοι γραφείου κ.π.α.ε.	Εμπόροι και πωλητές	Απασχολούμενοι στην παροχή υπηρεσιών	Γεωργοί κτηνοτρόφοι, υλοτόμοι, αλιείς κλπ.	Τεχνίτες, εργάτες και χειριστές μεταφορικών μέσων	Δήλωσαν ανεπαρκώς ή ασαφώς το επάγγελμά τους	Νέοι	Δεν δήλωσαν επάγγελμα
Κωδικός αριθμός →		0/1	2	3	4	5	6	7/8/9	X2	X1	X3
γβ. ΑΓΡΟΤΙΚΕΣ ΠΕΡΙΟΧΕΣ 500 - 999											
Άρρενες	5.815	173	20	160	270	839	2.244	1.957	20	120	12
10 - 14	130	—	—	—	—	10	30	70	—	20	—
15 - 19	356	—	—	—	20	134	40	102	—	60	—
20 - 24	417	1	—	30	—	85	80	201	—	20	—
25 - 29	515	31	—	10	10	53	30	361	—	10	10
30 - 34	509	11	—	70	10	148	50	210	—	10	—
35 - 39	578	60	20	10	70	96	80	231	10	—	1
40 - 44	541	40	—	10	40	80	180	190	—	—	1
45 - 49	562	—	—	10	40	101	251	160	—	—	—
50 - 54	671	20	—	10	30	60	401	140	10	—	—
55 - 59	583	—	—	—	30	51	350	152	—	—	—
60 - 64	412	—	—	10	10	10	272	110	—	—	—
65 - 69	310	10	—	—	—	10	280	10	—	—	—
70 - 74	160	—	—	—	10	—	130	20	—	—	—
75 και άνω	71	—	—	—	—	1	70	—	—	—	—
Δεν δήλωσαν	—	—	—	—	—	—	—	—	—	—	—
Θήλειες	3.407	94	—	112	101	349	2.471	180	—	30	70
10 - 14	60	—	—	—	—	—	20	30	—	10	—
15 - 19	181	1	—	30	20	10	100	10	—	—	10
20 - 24	315	22	—	21	20	72	150	20	—	10	—
25 - 29	193	30	—	10	—	33	80	30	—	—	10
30 - 34	332	30	—	20	10	72	170	30	—	—	—
35 - 39	212	1	—	31	—	20	130	20	—	10	—
40 - 44	331	—	—	—	11	40	270	—	—	—	10
45 - 49	421	10	—	—	—	10	381	10	—	—	10
50 - 54	350	—	—	—	10	30	280	20	—	—	10
55 - 59	391	—	—	—	—	51	340	—	—	—	—
60 - 64	311	—	—	—	10	11	270	10	—	—	10
65 - 69	190	—	—	—	10	—	180	—	—	—	—
70 - 74	100	—	—	—	10	—	90	—	—	—	—
75 και άνω	20	—	—	—	—	—	10	—	—	—	10
Δεν δήλωσαν	—	—	—	—	—	—	—	—	—	—	—
γγ. ΑΓΡΟΤΙΚΕΣ ΠΕΡΙΟΧΕΣ ΚΑΤΩ ΤΩΝ 500											
Αμφότερων των φύλων	11.800	272	20	301	410	1.221	7.223	2.133	10	120	90
10 - 14	140	—	—	—	10	10	40	40	—	40	—
15 - 19	792	—	—	41	40	140	320	221	—	30	—
20 - 24	875	10	—	5	30	169	351	260	—	50	—
25 - 29	845	40	—	22	10	158	293	322	—	—	—
30 - 34	961	50	—	62	50	186	341	262	—	—	10
35 - 39	887	51	10	40	50	163	373	170	—	—	30
40 - 44	1.069	20	—	40	40	132	634	183	10	—	10
45 - 49	1.306	10	—	21	50	102	891	222	—	—	10
50 - 54	1.756	41	10	40	70	101	1.293	181	—	—	20
55 - 59	1.211	20	—	30	20	40	910	191	—	—	—
60 - 64	793	20	—	—	10	20	712	31	—	—	—
65 - 69	583	10	—	—	10	—	523	30	—	—	10
70 - 74	401	—	—	—	20	—	361	20	—	—	—
75 και άνω	181	—	—	—	—	—	181	—	—	—	—
Δεν δήλωσαν	—	—	—	—	—	—	—	—	—	—	—
Άρρενες	7.315	171	20	259	320	908	3.484	1.993	10	90	60
10 - 14	100	—	—	—	—	10	10	40	—	40	—
15 - 19	471	—	—	30	10	120	120	181	—	10	—
20 - 24	534	—	—	4	20	129	81	260	—	40	—
25 - 29	541	10	—	12	—	107	90	322	—	—	—
30 - 34	629	30	—	52	50	135	100	262	—	—	—
35 - 39	554	41	10	30	40	123	150	130	—	—	30
40 - 44	625	10	—	40	40	82	250	183	10	—	10
45 - 49	814	10	—	21	50	91	440	192	—	—	10
50 - 54	1.044	20	10	40	60	61	672	171	—	—	10
55 - 59	741	20	—	30	20	30	470	171	—	—	—
60 - 64	481	20	—	—	10	20	400	31	—	—	—
65 - 69	371	10	—	—	10	—	321	30	—	—	—
70 - 74	280	—	—	—	10	—	250	20	—	—	—
75 και άνω	130	—	—	—	—	—	130	—	—	—	—
Δεν δήλωσαν	—	—	—	—	—	—	—	—	—	—	—
Θήλειες	4.485	101	—	42	90	313	3.739	140	—	30	30
10 - 14	40	—	—	—	10	—	30	—	—	—	—
15 - 19	321	—	—	11	30	20	200	40	—	20	—
20 - 24	341	10	—	1	10	40	270	—	—	10	—
25 - 29	304	30	—	10	10	51	203	—	—	—	—
30 - 34	332	20	—	10	—	51	241	—	—	—	10
35 - 39	333	10	—	10	10	40	223	40	—	—	—
40 - 44	444	10	—	—	—	50	384	—	—	—	—
45 - 49	492	—	—	—	—	11	451	30	—	—	—
50 - 54	712	21	—	—	10	40	621	10	—	—	10
55 - 59	470	—	—	—	—	10	440	20	—	—	—
60 - 64	312	—	—	—	—	—	312	—	—	—	—
65 - 69	212	—	—	—	—	—	202	—	—	—	10
70 - 74	121	—	—	—	10	—	111	—	—	—	—
75 και άνω	51	—	—	—	—	—	51	—	—	—	—
Δεν δήλωσαν	—	—	—	—	—	—	—	—	—	—	—

Πίνακας 5. Οικονομικός ενεργός πληθυσμός κατά φύλο, ομάδες ηλικιών και ομάδες ατομικών επαγγελματιών
Νομοί: αστικοί, ημιαστικοί δήμοι και κοινότητες, αγροτικές περιοχές, πεδινές, ημιορεινές και ορεινές περιοχές (συνέχεια)

Απογραφή πληθυσμού της 5ης Απριλίου 1981. Δειγματοληπτική επεξεργασία 10%

Φύλο, ομάδες ηλικιών	Σύνολο	Ομάδες ατομικών επαγγελματιών									
		Ασκούντες επιστημονικά και ελεύθερα επαγγέλματα κλπ.	Διευθύνοντες και ανώτερα διοικητικά στελέχη	Υπάλληλοι γραφείου κ.π.α.ε.	Εμποροί και πωλητές	Αλασχολούμενοι στην παραγωγή υπηρεσιών	Γεωργοί κτηνοτρόφοι, υλοτόμοι, αλιείς κλπ.	Τεχνίτες, εργάτες και χειριστές μεταφορικών μέσων	Δήλωσαν ανεπαρκώς ή ασαφώς το επάγγελμά τους	Νέοι	Δεν δήλωσαν επάγγελμα
Κωδικός αριθμός →		0/1	2	3	4	5	6	7/8/9	X2	X1	X3
Υ1. ΠΕΔΙΝΕΣ ΠΕΡΙΟΧΕΣ											
Αμφότερων των φύλων	33.268	1.939	179	2.356	2.820	4.617	11.998	8.049	119	583	608
10 - 14	542	—	—	—	20	40	100	280	—	100	2
15 - 19	1.800	3	—	95	153	320	410	597	—	190	32
20 - 24	2.459	85	1	289	145	513	481	719	—	180	46
25 - 29	3.138	258	1	379	223	520	404	1.115	12	92	134
30 - 34	3.906	425	13	484	472	743	583	1.087	11	11	77
35 - 39	3.019	400	43	264	267	564	603	809	12	10	47
40 - 44	3.433	247	13	245	284	624	1.158	783	23	—	56
45 - 49	3.636	167	53	174	398	431	1.555	787	31	—	40
50 - 54	4.169	185	32	222	312	466	2.006	835	10	—	101
55 - 59	2.908	85	11	111	254	219	1.622	575	10	—	21
60 - 64	2.068	33	11	53	181	122	1.365	262	10	—	31
65 - 69	1.241	51	1	20	51	42	975	90	—	—	11
70 - 74	665	—	—	10	50	11	504	90	—	—	—
75 και άνω	284	—	—	10	10	2	232	20	—	—	10
Δεν δήλωσαν	—	—	—	—	—	—	—	—	—	—	—
Άρρενες	22.265	1.266	179	1.533	2.095	3.049	5.798	7.466	87	372	420
10 - 14	402	—	—	—	—	10	40	270	—	80	2
15 - 19	1.170	—	—	33	53	258	170	546	—	100	10
20 - 24	1.557	22	1	96	64	349	171	689	—	130	35
25 - 29	2.114	113	1	193	150	335	131	1.044	2	52	93
30 - 34	2.817	272	13	349	322	566	192	1.017	10	10	66
35 - 39	2.107	269	43	192	207	382	240	729	1	—	44
40 - 44	2.264	185	13	194	253	347	521	682	23	—	46
45 - 49	2.296	94	53	143	328	268	632	727	21	—	30
50 - 54	2.793	153	32	181	252	275	1.044	775	10	—	71
55 - 59	1.971	74	11	70	224	145	881	555	10	—	1
60 - 64	1.323	33	11	52	171	71	702	252	10	—	21
65 - 69	818	51	1	10	41	32	602	80	—	—	1
70 - 74	442	—	—	10	30	10	302	90	—	—	—
75 και άνω	191	—	—	10	—	1	170	10	—	—	—
Δεν δήλωσαν	—	—	—	—	—	—	—	—	—	—	—
Θήλειες	11.003	673	—	823	725	1.568	6.200	583	32	211	188
10 - 14	140	—	—	—	20	30	60	10	—	20	—
15 - 19	630	3	—	62	100	62	240	51	—	90	22
20 - 24	902	63	—	193	81	164	310	30	—	50	11
25 - 29	1.024	145	—	186	73	185	273	71	10	40	41
30 - 34	1.089	153	—	135	150	177	391	70	1	1	11
35 - 39	912	131	—	72	60	182	363	80	11	10	3
40 - 44	1.169	62	—	51	31	277	637	101	—	—	10
45 - 49	1.340	73	—	31	70	163	923	60	10	—	10
50 - 54	1.376	32	—	41	60	191	962	60	—	—	30
55 - 59	937	11	—	41	30	74	741	20	—	—	20
60 - 64	745	—	—	1	10	51	663	10	—	—	10
65 - 69	423	—	—	10	10	10	373	10	—	—	10
70 - 74	223	—	—	—	20	1	202	—	—	—	—
75 και άνω	93	—	—	—	10	1	62	10	—	—	10
Δεν δήλωσαν	—	—	—	—	—	—	—	—	—	—	—
Υ2. ΗΜΙΟΡΕΙΝΕΣ ΠΕΡΙΟΧΕΣ											
Αμφότερων των φύλων	7.019	94	20	145	150	911	4.513	1.134	10	30	12
10 - 14	80	—	—	—	—	20	30	30	—	—	—
15 - 19	383	—	—	21	—	111	160	81	—	10	—
20 - 24	662	3	—	13	10	125	310	181	—	20	—
25 - 29	524	21	—	21	10	112	140	220	—	—	—
30 - 34	582	30	—	30	20	192	230	80	—	—	—
35 - 39	522	20	10	20	40	111	180	120	10	—	11
40 - 44	591	10	—	20	10	80	370	100	—	—	—
45 - 49	801	—	—	—	10	50	621	120	—	—	—
50 - 54	940	10	10	—	30	50	750	90	—	—	—
55 - 59	722	—	—	20	10	60	560	72	—	—	—
60 - 64	472	—	—	—	—	—	432	40	—	—	—
65 - 69	350	—	—	—	—	—	350	—	—	—	—
70 - 74	290	—	—	—	10	—	280	—	—	—	—
75 και άνω	100	—	—	—	—	—	100	—	—	—	—
Δεν δήλωσαν	—	—	—	—	—	—	—	—	—	—	—
Άρρενες	4.173	32	20	123	120	640	2.132	1.074	10	10	12
10 - 14	60	—	—	—	—	20	30	10	—	—	—
15 - 19	242	—	—	10	—	101	40	81	—	10	—
20 - 24	349	1	—	12	—	65	100	171	—	—	—
25 - 29	343	1	—	11	—	81	40	210	—	—	—
30 - 34	332	—	—	30	20	142	80	60	—	—	—
35 - 39	372	20	10	20	40	71	70	120	10	—	11
40 - 44	311	10	—	20	—	40	140	100	—	—	—
45 - 49	490	—	—	—	10	50	310	120	—	—	—
50 - 54	540	—	10	—	30	30	380	90	—	—	—
55 - 59	422	—	—	20	10	40	280	72	—	—	—
60 - 64	272	—	—	—	—	—	232	40	—	—	—
65 - 69	180	—	—	—	—	—	180	—	—	—	—
70 - 74	200	—	—	—	10	—	190	—	—	—	—
75 και άνω	60	—	—	—	—	—	60	—	—	—	—
Δεν δήλωσαν	—	—	—	—	—	—	—	—	—	—	—

Πίνακας 5. Οικονομικός ενεργός πληθυσμός κατά φύλο, ομάδες ηλικιών και ομάδες ατομικών επαγγελματιών
Νομοί αστικοί, ημιαστικοί δήμοι και κοινότητες, αγροτικές περιοχές πεδινές, ημιορεινές και ορεινές περιοχές (συνέχεια)

Απογραφή πληθυσμού της 5ης Απριλίου 1981. Δειγματοληπτική επεξεργασία 10%

Φύλο, ομάδες ηλικιών	Σύνολο	Ομάδες ατομικών επαγγελματιών									
		Ασκούντες επιστημονικά και ελεύθερα επαγγέλματα κλπ.	Διευθύνοντες και ανώτερα διοικητικά στελέχη	Υπάλληλοι γραφείου κ.π.α.ε.	Έμποροι και πωλητές	Απασχολούμενοι στην παροχή υπηρεσιών	Γεωργοί κτηνοτρόφοι, υλοτόμοι, αλιείς κλπ.	Τεχνίτες, εργάτες και χειριστές μεταφορικών μέσων	Δήλωσαν ανεπαρκώς ή ασαφώς το επάγγελμά τους	Νέοι	Δεν δήλωσαν επάγγελμα
Κωδικός αριθμός →		0/1	2	3	4	5	6	7/8/9	X2	X1	X3
Υ2. ΗΜΙΟΡΕΙΝΕΣ ΠΕΡΙΟΧΕΣ											
Θήλειες	2.846	62	—	22	30	271	2.381	60	—	20	—
10 - 14	20	—	—	—	—	—	—	20	—	—	—
15 - 19	141	—	—	11	—	10	120	—	—	—	—
20 - 24	313	2	—	1	10	60	210	10	—	20	—
25 - 29	181	20	—	10	10	31	100	10	—	—	—
30 - 34	250	30	—	—	—	50	150	20	—	—	—
35 - 39	150	—	—	—	—	40	110	—	—	—	—
40 - 44	280	—	—	—	—	40	230	—	—	—	—
45 - 49	311	—	—	—	10	40	311	—	—	—	—
50 - 54	400	10	—	—	—	20	370	—	—	—	—
55 - 59	300	—	—	—	—	20	280	—	—	—	—
60 - 64	200	—	—	—	—	—	200	—	—	—	—
65 - 69	170	—	—	—	—	—	170	—	—	—	—
70 - 74	90	—	—	—	—	—	90	—	—	—	—
75 και άνω	40	—	—	—	—	—	40	—	—	—	—
Δεν δήλωσαν	—	—	—	—	—	—	—	—	—	—	—
3.2.2 ΕΠΑΡΧΙΑ ΠΑΞΩΝ											
Αμφότερων των φύλων	960	50	—	40	70	64	459	257	—	10	10
10 - 14	10	—	—	—	—	—	10	—	—	—	—
15 - 19	40	—	—	—	10	—	20	10	—	—	—
20 - 24	53	—	—	—	—	3	20	20	—	10	—
25 - 29	90	10	—	10	—	—	30	40	—	—	—
30 - 34	141	30	—	—	—	31	10	60	—	—	10
35 - 39	52	—	—	—	—	10	11	31	—	—	—
40 - 44	103	—	—	—	10	—	80	13	—	—	—
45 - 49	145	10	—	10	20	—	83	22	—	—	—
50 - 54	115	—	—	10	—	—	54	51	—	—	—
55 - 59	91	—	—	10	—	10	61	10	—	—	—
60 - 64	70	—	—	—	20	—	50	—	—	—	—
65 - 69	20	—	—	—	10	—	10	—	—	—	—
70 - 74	30	—	—	—	—	10	20	—	—	—	—
75 και άνω	—	—	—	—	—	—	—	—	—	—	—
Δεν δήλωσαν	—	—	—	—	—	—	—	—	—	—	—
Άρρενες	560	40	—	40	40	64	109	257	—	—	10
10 - 14	—	—	—	—	—	—	—	—	—	—	—
15 - 19	20	—	—	—	—	—	10	10	—	—	—
20 - 24	23	—	—	—	—	3	—	20	—	—	—
25 - 29	80	10	—	10	—	—	20	40	—	—	—
30 - 34	121	20	—	—	—	31	—	60	—	—	10
35 - 39	42	—	—	—	—	10	1	31	—	—	—
40 - 44	13	—	—	—	—	—	—	13	—	—	—
45 - 49	95	10	—	10	20	—	33	22	—	—	—
50 - 54	75	—	—	10	—	—	14	51	—	—	—
55 - 59	41	—	—	10	—	10	11	10	—	—	—
60 - 64	30	—	—	—	10	—	20	—	—	—	—
65 - 69	10	—	—	—	10	—	—	—	—	—	—
70 - 74	10	—	—	—	—	10	—	—	—	—	—
75 και άνω	—	—	—	—	—	—	—	—	—	—	—
Δεν δήλωσαν	—	—	—	—	—	—	—	—	—	—	—
Θήλειες	400	10	—	—	30	—	350	—	—	10	—
10 - 14	10	—	—	—	—	—	10	—	—	—	—
15 - 19	20	—	—	—	10	—	10	—	—	—	—
20 - 24	30	—	—	—	—	—	20	—	—	10	—
25 - 29	10	—	—	—	—	—	10	—	—	—	—
30 - 34	20	10	—	—	—	—	10	—	—	—	—
35 - 39	10	—	—	—	—	—	10	—	—	—	—
40 - 44	90	—	—	—	10	—	80	—	—	—	—
45 - 49	50	—	—	—	—	—	50	—	—	—	—
50 - 54	40	—	—	—	—	—	40	—	—	—	—
55 - 59	50	—	—	—	—	—	50	—	—	—	—
60 - 64	40	—	—	—	10	—	30	—	—	—	—
65 - 69	10	—	—	—	—	—	10	—	—	—	—
70 - 74	20	—	—	—	—	—	20	—	—	—	—
75 και άνω	—	—	—	—	—	—	—	—	—	—	—
Δεν δήλωσαν	—	—	—	—	—	—	—	—	—	—	—
ΥΓ. ΑΓΡΟΤΙΚΕΣ ΠΕΡΙΟΧΕΣ ΚΑΤΩ ΤΩΝ 500											
Αμφότερων των φύλων	960	50	—	40	70	64	459	257	—	10	10
10 - 14	10	—	—	—	—	—	10	—	—	—	—
15 - 19	40	—	—	—	10	—	20	10	—	—	—
20 - 24	53	—	—	—	—	3	20	20	—	10	—
25 - 29	90	10	—	10	—	—	30	40	—	—	—
30 - 34	141	30	—	—	—	31	10	60	—	—	10
35 - 39	52	—	—	—	—	10	11	31	—	—	—
40 - 44	103	—	—	—	10	—	80	13	—	—	—
45 - 49	145	10	—	10	20	—	83	22	—	—	—
50 - 54	115	—	—	10	—	—	54	51	—	—	—
55 - 59	91	—	—	10	—	10	61	10	—	—	—
60 - 64	70	—	—	—	20	—	50	—	—	—	—
65 - 69	20	—	—	—	10	—	10	—	—	—	—
70 - 74	30	—	—	—	—	10	20	—	—	—	—
75 και άνω	—	—	—	—	—	—	—	—	—	—	—
Δεν δήλωσαν	—	—	—	—	—	—	—	—	—	—	—

Πίνακας 5. Οικονομικώς ενεργός πληθυσμός κατά φύλο, ομάδες ηλικιών και ομάδες ατομικών επαγγελματιών Νομοί αστικοί, ημιαστικοί δήμοι και κοινότητες, αγροτικές περιοχές πεδινές, ημιορεινές και ορεινές περιοχές (συνέχεια)

Απογραφή πληθυσμού της 5ης Απριλίου 1981. Δειγματοληπτική επεξεργασία 10%

Φύλο, ομάδες ηλικιών	Σύνολο	Ομάδες ατομικών επαγγελματιών									
		Ασκούντες επιστημονικά και ελεύθερα επαγγέλματα κλπ.	Διευθύνοντες και ανώτερα διοικητικά στελέχη	Υπάλληλοι γραφείου κ.π.α.ε.	Έμποροι και πωλητές	Απασχολούμενοι στην παροχή υπηρεσιών	Γεωργοί κτηνοτρόφοι, υλοτόμοι, αλιείς κλπ.	Τεχνίτες, εργάτες και χειριστές μεταφορικών μέσων	Δήλωσαν ανεπαρκώς ή ασαφώς το επάγγελμά τους	Νέοι	Δεν δήλωσαν επάγγελμα
Κωδικός αριθμός →		0/1	2	3	4	5	6	7/8/9	X2	X1	X3
ΥΓ. ΑΓΡΟΤΙΚΕΣ ΠΕΡΙΟΧΕΣ ΚΑΤΩ ΤΩΝ 500											
Άρρενες	560	40	—	40	40	64	109	257	—	—	10
10 - 14	—	—	—	—	—	—	—	—	—	—	—
15 - 19	20	—	—	—	—	—	10	10	—	—	—
20 - 24	23	—	—	—	—	3	—	20	—	—	—
25 - 29	80	10	—	10	—	—	20	40	—	—	—
30 - 34	121	20	—	—	—	31	—	60	—	—	10
35 - 39	42	—	—	—	—	10	1	31	—	—	—
40 - 44	13	—	—	—	—	—	—	13	—	—	—
45 - 49	95	10	—	10	20	—	33	22	—	—	—
50 - 54	75	—	—	10	—	—	14	51	—	—	—
55 - 59	41	—	—	10	—	10	11	10	—	—	—
60 - 64	30	—	—	—	10	—	—	—	—	—	—
65 - 69	10	—	—	—	—	—	—	—	—	—	—
70 - 74	10	—	—	—	—	10	—	—	—	—	—
75 και άνω	—	—	—	—	—	—	—	—	—	—	—
Δεν δήλωσαν	—	—	—	—	—	—	—	—	—	—	—
Θήλειες	400	10	—	—	30	—	350	—	—	10	—
10 - 14	10	—	—	—	—	—	10	—	—	—	—
15 - 19	20	—	—	—	10	—	10	—	—	—	—
20 - 24	30	—	—	—	—	—	20	—	—	10	—
25 - 29	10	—	—	—	—	—	10	—	—	—	—
30 - 34	20	10	—	—	—	—	10	—	—	—	—
35 - 39	10	—	—	—	—	—	10	—	—	—	—
40 - 44	90	—	—	—	10	—	80	—	—	—	—
45 - 49	50	—	—	—	—	—	50	—	—	—	—
50 - 54	40	—	—	—	—	—	40	—	—	—	—
55 - 59	50	—	—	—	—	—	50	—	—	—	—
60 - 64	40	—	—	—	10	—	30	—	—	—	—
65 - 69	10	—	—	—	—	—	10	—	—	—	—
70 - 74	20	—	—	—	—	—	20	—	—	—	—
75 και άνω	—	—	—	—	—	—	—	—	—	—	—
Δεν δήλωσαν	—	—	—	—	—	—	—	—	—	—	—
Υ1. ΠΕΔΙΝΕΣ ΠΕΡΙΟΧΕΣ											
Αμφότερων των φύλων	960	50	—	40	70	64	459	257	—	10	10
10 - 14	10	—	—	—	—	—	10	—	—	—	—
15 - 19	40	—	—	—	10	—	20	10	—	—	—
20 - 24	53	—	—	—	—	3	20	20	—	10	—
25 - 29	90	10	—	10	—	—	30	40	—	—	—
30 - 34	141	30	—	—	—	31	10	60	—	—	10
35 - 39	52	—	—	—	—	10	11	31	—	—	—
40 - 44	103	—	—	—	10	—	80	13	—	—	—
45 - 49	145	10	—	10	20	—	83	22	—	—	—
50 - 54	115	—	—	10	—	—	54	51	—	—	—
55 - 59	91	—	—	10	—	10	61	10	—	—	—
60 - 64	70	—	—	—	20	—	50	—	—	—	—
65 - 69	20	—	—	—	10	—	10	—	—	—	—
70 - 74	30	—	—	—	—	10	20	—	—	—	—
75 και άνω	—	—	—	—	—	—	—	—	—	—	—
Δεν δήλωσαν	—	—	—	—	—	—	—	—	—	—	—
Άρρενες	560	40	—	40	40	64	109	257	—	—	10
10 - 14	—	—	—	—	—	—	—	—	—	—	—
15 - 19	20	—	—	—	—	—	10	10	—	—	—
20 - 24	23	—	—	—	—	3	—	20	—	—	—
25 - 29	80	10	—	10	—	—	20	40	—	—	—
30 - 34	121	20	—	—	—	31	—	60	—	—	10
35 - 39	42	—	—	—	—	10	1	31	—	—	—
40 - 44	13	—	—	—	—	—	—	13	—	—	—
45 - 49	95	10	—	10	20	—	33	22	—	—	—
50 - 54	75	—	—	10	—	—	14	51	—	—	—
55 - 59	41	—	—	10	—	10	11	10	—	—	—
60 - 64	30	—	—	—	10	—	—	—	—	—	—
65 - 69	10	—	—	—	—	—	—	—	—	—	—
70 - 74	10	—	—	—	—	10	—	—	—	—	—
75 και άνω	—	—	—	—	—	—	—	—	—	—	—
Δεν δήλωσαν	—	—	—	—	—	—	—	—	—	—	—
Θήλειες	400	10	—	—	30	—	350	—	—	10	—
10 - 14	10	—	—	—	—	—	10	—	—	—	—
15 - 19	20	—	—	—	10	—	10	—	—	—	—
20 - 24	30	—	—	—	—	—	20	—	—	10	—
25 - 29	10	—	—	—	—	—	10	—	—	—	—
30 - 34	20	10	—	—	—	—	10	—	—	—	—
35 - 39	10	—	—	—	—	—	10	—	—	—	—
40 - 44	90	—	—	—	10	—	80	—	—	—	—
45 - 49	50	—	—	—	—	—	50	—	—	—	—
50 - 54	40	—	—	—	—	—	40	—	—	—	—
55 - 59	50	—	—	—	—	—	50	—	—	—	—
60 - 64	40	—	—	—	10	—	30	—	—	—	—
65 - 69	10	—	—	—	—	—	10	—	—	—	—
70 - 74	20	—	—	—	—	—	20	—	—	—	—
75 και άνω	—	—	—	—	—	—	—	—	—	—	—
Δεν δήλωσαν	—	—	—	—	—	—	—	—	—	—	—

Πίνακας 5. Οικονομικός ενεργός πληθυσμός κατά φύλο, ομάδες ηλικιών και ομάδες ατομικών επαγγελματών Νομοί αστικοί, ημιαστικοί δήμοι και κοινότητες, αγροτικές περιοχές πεδινές, ημιορεινές και ορεινές περιοχές (συνέχεια)

Απογραφή πληθυσμού της 5ης Απριλίου 1981. Δειγματοληπτική επεξεργασία 10%

Φύλο, ομάδες ηλικιών	Σύνολο	Ομάδες ατομικών επαγγελματών									
		Ασκοίντες επιστημονικά και ελεύθερα επαγγέλματα κλπ.	Διευθύνοντες και ανώτερα διοικητικά στελέχη	Υπάλληλοι γραφείου κ.π.α.ε.	Εμποροί και πωλητές	Απασχολούμενοι στην παροχή υπηρεσιών	Γεωργοί κτηνοτρόφοι, υλοτόμοι, αλιείς κλπ.	Τεχνίτες, εργάτες και χειριστές μεταφορικών μέσων	Δήλωσαν ανεπαρκώς ή ασαφώς το επάγγελμά τους	Νέοι	Δεν δήλωσαν επάγγελμα
Κωδικός αριθμός →		0/1	2	3	4	5	6	7/8/9	X2	X1	X3
3.3 ΝΟΜΟΣ ΚΕΦΑΛΛΗΝΙΑΣ											
Σύνολο	9.718	761	73	708	718	942	3.791	2.331	20	262	112
3.3.1 ΕΠΑΡΧΙΑ ΙΘΑΚΗΣ											
Αμφότερων των φύλων	769	38	10	31	62	160	290	147	—	21	10
10 - 14	—	—	—	—	—	—	—	—	—	—	—
15 - 19	55	—	—	10	—	14	—	21	—	10	—
20 - 24	45	—	—	10	1	12	—	12	—	10	—
25 - 29	97	21	—	10	—	32	20	14	—	—	—
30 - 34	45	1	—	—	1	—	20	22	—	1	—
35 - 39	23	11	—	—	—	11	—	1	—	—	—
40 - 44	32	1	—	—	10	10	—	11	—	—	—
45 - 49	104	—	10	—	10	11	50	23	—	—	—
50 - 54	84	2	—	1	10	30	40	1	—	—	—
55 - 59	73	1	—	—	10	10	30	22	—	—	—
60 - 64	70	—	—	—	10	20	30	10	—	—	—
65 - 69	40	—	—	—	—	10	30	—	—	—	—
70 - 74	100	—	—	—	10	—	70	10	—	—	10
75 και άνω	1	1	—	—	—	—	—	—	—	—	—
Δεν δήλωσαν	—	—	—	—	—	—	—	—	—	—	—
Άρρενες	587	28	10	1	52	90	260	136	—	10	—
10 - 14	—	—	—	—	—	—	—	—	—	—	—
15 - 19	25	—	—	—	—	4	—	21	—	—	—
20 - 24	24	—	—	—	1	2	—	11	—	10	—
25 - 29	67	11	—	—	—	22	20	14	—	—	—
30 - 34	44	1	—	—	1	—	20	22	—	—	—
35 - 39	13	11	—	—	—	1	—	1	—	—	—
40 - 44	32	1	—	—	10	10	—	11	—	—	—
45 - 49	94	—	10	—	10	1	50	23	—	—	—
50 - 54	74	2	—	1	10	20	40	1	—	—	—
55 - 59	63	1	—	—	10	10	20	22	—	—	—
60 - 64	60	—	—	—	10	20	30	—	—	—	—
65 - 69	20	—	—	—	—	—	20	—	—	—	—
70 - 74	70	—	—	—	—	—	60	10	—	—	—
75 και άνω	1	1	—	—	—	—	—	—	—	—	—
Δεν δήλωσαν	—	—	—	—	—	—	—	—	—	—	—
Θήλειες	182	10	—	30	10	70	30	11	—	11	10
10 - 14	—	—	—	—	—	—	—	—	—	—	—
15 - 19	30	—	—	10	—	10	—	—	—	10	—
20 - 24	21	—	—	10	—	10	—	1	—	—	—
25 - 29	30	10	—	10	—	10	—	—	—	—	—
30 - 34	1	—	—	—	—	—	—	—	—	1	—
35 - 39	10	—	—	—	—	10	—	—	—	—	—
40 - 44	—	—	—	—	—	—	—	—	—	—	—
45 - 49	10	—	—	—	—	10	—	—	—	—	—
50 - 54	10	—	—	—	—	10	—	—	—	—	—
55 - 59	10	—	—	—	—	—	10	—	—	—	—
60 - 64	10	—	—	—	—	—	—	10	—	—	—
65 - 69	20	—	—	—	—	10	10	—	—	—	—
70 - 74	30	—	—	—	10	—	10	—	—	—	10
75 και άνω	—	—	—	—	—	—	—	—	—	—	—
Δεν δήλωσαν	—	—	—	—	—	—	—	—	—	—	—
γ. ΑΓΡΟΤΙΚΕΣ ΠΕΡΙΟΧΕΣ (ΣΥΝΟΛΟ)											
Αμφότερων των φύλων	769	38	10	31	62	160	290	147	—	21	10
10 - 14	—	—	—	—	—	—	—	—	—	—	—
15 - 19	55	—	—	10	—	14	—	21	—	10	—
20 - 24	45	—	—	10	1	12	—	12	—	10	—
25 - 29	97	21	—	10	—	32	20	14	—	—	—
30 - 34	45	1	—	—	1	—	20	22	—	1	—
35 - 39	23	11	—	—	—	11	—	1	—	—	—
40 - 44	32	1	—	—	10	10	—	11	—	—	—
45 - 49	104	—	10	—	10	11	50	23	—	—	—
50 - 54	84	2	—	1	10	30	40	1	—	—	—
55 - 59	73	1	—	—	10	10	30	22	—	—	—
60 - 64	70	—	—	—	10	20	30	10	—	—	—
65 - 69	40	—	—	—	—	10	30	—	—	—	—
70 - 74	100	—	—	—	10	—	70	10	—	—	10
75 και άνω	1	1	—	—	—	—	—	—	—	—	—
Δεν δήλωσαν	—	—	—	—	—	—	—	—	—	—	—
Άρρενες	587	28	10	1	52	90	260	136	—	10	—
10 - 14	—	—	—	—	—	—	—	—	—	—	—
15 - 19	25	—	—	—	—	4	—	21	—	—	—
20 - 24	24	—	—	—	1	2	—	11	—	10	—
25 - 29	67	11	—	—	—	22	20	14	—	—	—
30 - 34	44	1	—	—	1	—	20	22	—	—	—
35 - 39	13	11	—	—	—	1	—	1	—	—	—
40 - 44	32	1	—	—	10	10	—	11	—	—	—
45 - 49	94	—	10	—	10	1	50	23	—	—	—
50 - 54	74	2	—	1	10	20	40	1	—	—	—
55 - 59	63	1	—	—	10	10	20	22	—	—	—
60 - 64	60	—	—	—	10	20	30	—	—	—	—
65 - 69	20	—	—	—	—	—	20	—	—	—	—
70 - 74	70	—	—	—	—	—	60	10	—	—	—
75 και άνω	1	1	—	—	—	—	—	—	—	—	—
Δεν δήλωσαν	—	—	—	—	—	—	—	—	—	—	—

Πίνακας 5. Οικονομικώς ενεργός πληθυσμός κατά φύλο, ομάδες ηλικιών και ομάδες ατομικών επαγγελματίων Νομοί: αστικοί, ημιαστικοί δήμοι και κοινότητες, αγροτικές περιοχές: πεδινές, ημιορεινές και ορεινές περιοχές (συνέχεια)

Απογραφή πληθυσμού της 5ης Απριλίου 1981. Δειγματοληπτική επεξεργασία 10%

Φύλο, ομάδες ηλικιών	Σύνολο	Ομάδες ατομικών επαγγελματίων									
		Ασκούντες επιστημονικά και ελεύθερα επαγγέλματα κλπ.	Διευθύνοντες και ανώτερα διευθυντικά στελέχη	Υπάλληλοι γραφείου κ.π.α.ε.	Έμποροι και πωλητές	Απασχολούμενοι στην παροχή υπηρεσιών	Γεωργοί κτηνοτρόφοι, υλοτόμοι, αλιείς κλπ.	Τεχνίτες, εργάτες και χειριστές μεταφορικών μέσων	Δήλωσαν ανεπαρκώς ή ασαφώς το επάγγελμά τους	Νέοι	Δεν δήλωσαν επάγγελμα
Κωδικός αριθμός →		0/1	2	3	4	5	6	7/8/9	X2	X1	X3

γ. ΑΓΡΟΤΙΚΕΣ ΠΕΡΙΟΧΕΣ (ΣΥΝΟΛΟ)

Θήλειες	182	10	—	30	10	70	30	11	—	11	10
10 - 14	—	—	—	—	—	—	—	—	—	—	—
15 - 19	30	—	—	10	—	10	—	—	—	10	—
20 - 24	21	—	—	10	—	10	—	1	—	—	—
25 - 29	30	10	—	10	—	10	—	—	—	—	—
30 - 34	1	—	—	—	—	—	—	—	—	1	—
35 - 39	10	—	—	—	—	10	—	—	—	—	—
40 - 44	—	—	—	—	—	—	—	—	—	—	—
45 - 49	10	—	—	—	—	10	—	—	—	—	—
50 - 54	10	—	—	—	—	10	—	—	—	—	—
55 - 59	10	—	—	—	—	—	10	—	—	—	—
60 - 64	10	—	—	—	—	—	—	10	—	—	—
65 - 69	20	—	—	—	—	10	10	—	—	—	—
70 - 74	30	—	—	—	10	—	10	—	—	—	10
75 και άνω	—	—	—	—	—	—	—	—	—	—	—
Δεν δήλωσαν	—	—	—	—	—	—	—	—	—	—	—

γα. ΑΓΡΟΤΙΚΕΣ ΠΕΡΙΟΧΕΣ 1.000 - 1.999

Αμφότερων των φύλων	468	37	10	21	52	130	100	107	—	11	—
10 - 14	—	—	—	—	—	—	—	—	—	—	—
15 - 19	35	—	—	10	—	4	—	11	—	10	—
20 - 24	25	—	—	10	1	12	—	2	—	—	—
25 - 29	77	21	—	—	—	32	10	14	—	—	—
30 - 34	45	1	—	—	1	—	20	22	—	1	—
35 - 39	23	11	—	—	—	11	—	1	—	—	—
40 - 44	22	1	—	—	10	—	—	11	—	—	—
45 - 49	54	—	10	—	10	11	10	13	—	—	—
50 - 54	54	2	—	1	10	20	20	1	—	—	—
55 - 59	43	1	—	—	10	20	10	12	—	—	—
60 - 64	40	—	—	—	10	20	—	10	—	—	—
65 - 69	30	—	—	—	—	10	20	—	—	—	—
70 - 74	20	—	—	—	—	—	10	10	—	—	—
75 και άνω	—	—	—	—	—	—	—	—	—	—	—
Δεν δήλωσαν	—	—	—	—	—	—	—	—	—	—	—

Άρρενες	346	27	10	1	52	70	90	96	—	—	—
10 - 14	—	—	—	—	—	—	—	—	—	—	—
15 - 19	15	—	—	—	—	4	—	11	—	—	—
20 - 24	4	—	—	—	1	2	—	1	—	—	—
25 - 29	57	11	—	—	—	22	10	14	—	—	—
30 - 34	44	1	—	—	1	—	20	22	—	—	—
35 - 39	13	11	—	—	—	1	—	1	—	—	—
40 - 44	22	1	—	—	10	—	—	11	—	—	—
45 - 49	44	—	10	—	10	1	10	13	—	—	—
50 - 54	44	2	—	1	10	10	20	1	—	—	—
55 - 59	43	1	—	—	10	10	10	12	—	—	—
60 - 64	30	—	—	—	—	—	—	—	—	—	—
65 - 69	20	—	—	—	—	—	—	—	—	—	—
70 - 74	10	—	—	—	—	—	—	10	—	—	—
75 και άνω	—	—	—	—	—	—	—	—	—	—	—
Δεν δήλωσαν	—	—	—	—	—	—	—	—	—	—	—

Θήλειες	122	10	—	20	—	60	10	11	—	11	—
10 - 14	—	—	—	—	—	—	—	—	—	—	—
15 - 19	20	—	—	10	—	—	—	—	—	10	—
20 - 24	21	—	—	10	—	—	—	—	—	—	—
25 - 29	20	10	—	—	—	10	—	1	—	—	—
30 - 34	1	—	—	—	—	—	—	—	—	—	—
35 - 39	10	—	—	—	—	10	—	—	—	1	—
40 - 44	—	—	—	—	—	—	—	—	—	—	—
45 - 49	10	—	—	—	—	10	—	—	—	—	—
50 - 54	10	—	—	—	—	10	—	—	—	—	—
55 - 59	—	—	—	—	—	—	—	—	—	—	—
60 - 64	10	—	—	—	—	—	—	—	—	—	—
65 - 69	10	—	—	—	—	—	—	—	—	—	—
70 - 74	10	—	—	—	—	—	—	—	—	—	—
75 και άνω	—	—	—	—	—	—	—	—	—	—	—
Δεν δήλωσαν	—	—	—	—	—	—	—	—	—	—	—

γγ. ΑΓΡΟΤΙΚΕΣ ΠΕΡΙΟΧΕΣ ΚΑΤΩ ΤΩΝ 500

Αμφότερων των φύλων	301	1	—	10	10	30	190	40	—	10	10
10 - 14	—	—	—	—	—	—	—	—	—	—	—
15 - 19	20	—	—	—	—	10	—	10	—	—	—
20 - 24	20	—	—	—	—	—	—	10	—	—	—
25 - 29	20	—	—	10	—	—	—	10	—	—	—
30 - 34	—	—	—	—	—	—	—	—	—	—	—
35 - 39	—	—	—	—	—	—	—	—	—	—	—
40 - 44	10	—	—	—	—	10	—	—	—	—	—
45 - 49	50	—	—	—	—	—	—	—	—	—	—
50 - 54	30	—	—	—	—	10	40	10	—	—	—
55 - 59	30	—	—	—	—	—	20	10	—	—	—
60 - 64	30	—	—	—	—	—	30	—	—	—	—
65 - 69	10	—	—	—	—	—	10	—	—	—	—
70 - 74	80	—	—	—	10	—	60	—	—	—	—
75 και άνω	1	1	—	—	—	—	—	—	—	—	—
Δεν δήλωσαν	—	—	—	—	—	—	—	—	—	—	—

Πίνακας 5. Οικονομικός ενεργός πληθυσμός κατά φύλο, ομάδες ηλικιών και ομάδες ατομικών επαγγελμάτων
Νομοί αστικοί, ημιαστικοί δήμοι και κοινότητες, αγροτικές περιοχές, πεδινές, ημιορεινές και ορεινές περιοχές (συνέχεια)

Απογραφή πληθυσμού της 5ης Απριλίου 1981. Δειγματοληπτική επεξεργασία 10%

Φύλο, ομάδες ηλικιών	Σύνολο	Ομάδες ατομικών επαγγελμάτων									
		Ασκούντες επιστημονικά και ελεύθερα επαγγέλματα κλπ.	Διευθύνον- τες και ανώτερα διοικητικά στελέχη	Υπάλληλοι γραφείου κ.π.α.ε.	Έμποροι και πωλητές	Απασχο- λούμενοι στην παροχή υπηρεσιών	Γεωργοί κτηνοτρό- φοι, υλοτόμοι, αλιείς κλπ.	Τεχνίτες, εργάτες και χειριστές μεταφορι- κών μέσων	Δήλωσαν ανεπαρκώς ή ασαφώς το επάγ- γελμά τους	Νέοι	Δεν δήλωσαν επάγγελμα
Κωδικός αριθμός	→	0/1	2	3	4	5	6	7/8/9	X2	X1	X3
Υ1. ΑΓΡΟΤΙΚΕΣ ΠΕΡΙΟΧΕΣ ΚΑΤΩ ΤΩΝ 500											
Άρρενες	241	1	—	—	—	20	170	40	—	10	—
10 - 14	—	—	—	—	—	—	—	—	—	—	—
15 - 19	10	—	—	—	—	—	—	10	—	—	—
20 - 24	20	—	—	—	—	—	—	10	—	10	—
25 - 29	10	—	—	—	—	—	—	10	—	—	—
30 - 34	—	—	—	—	—	—	—	—	—	—	—
35 - 39	—	—	—	—	—	—	—	—	—	—	—
40 - 44	10	—	—	—	—	—	10	—	—	—	—
45 - 49	50	—	—	—	—	—	40	10	—	—	—
50 - 54	30	—	—	—	—	10	20	—	—	—	—
55 - 59	20	—	—	—	—	—	10	10	—	—	—
60 - 64	30	—	—	—	—	—	30	—	—	—	—
65 - 69	—	—	—	—	—	—	—	—	—	—	—
70 - 74	60	—	—	—	—	—	60	—	—	—	—
75 και άνω	1	1	—	—	—	—	—	—	—	—	—
Δεν δήλωσαν	—	—	—	—	—	—	—	—	—	—	—
Θήλειες	60	—	—	10	10	10	20	—	—	—	10
10 - 14	—	—	—	—	—	—	—	—	—	—	—
15 - 19	10	—	—	—	—	—	10	—	—	—	—
20 - 24	—	—	—	—	—	—	—	—	—	—	—
25 - 29	10	—	—	10	—	—	—	—	—	—	—
30 - 34	—	—	—	—	—	—	—	—	—	—	—
35 - 39	—	—	—	—	—	—	—	—	—	—	—
40 - 44	—	—	—	—	—	—	—	—	—	—	—
45 - 49	—	—	—	—	—	—	—	—	—	—	—
50 - 54	—	—	—	—	—	—	—	—	—	—	—
55 - 59	10	—	—	—	—	—	10	—	—	—	—
60 - 64	—	—	—	—	—	—	—	—	—	—	—
65 - 69	10	—	—	—	—	—	10	—	—	—	—
70 - 74	20	—	—	—	10	—	—	—	—	—	10
75 και άνω	—	—	—	—	—	—	—	—	—	—	—
Δεν δήλωσαν	—	—	—	—	—	—	—	—	—	—	—
Υ2. ΗΜΙΟΡΕΙΝΕΣ ΠΕΡΙΟΧΕΣ											
Αμφότερων των φύλων	729	38	10	31	62	160	250	147	—	21	10
10 - 14	—	—	—	—	—	—	—	—	—	—	—
15 - 19	55	—	—	10	—	14	—	21	—	10	—
20 - 24	45	—	—	10	1	12	—	12	—	10	—
25 - 29	97	21	—	10	—	32	20	14	—	—	—
30 - 34	45	1	—	—	1	—	20	22	—	1	—
35 - 39	23	11	—	—	—	11	—	1	—	—	—
40 - 44	32	1	—	—	10	10	—	11	—	—	—
45 - 49	94	—	10	—	10	11	40	23	—	—	—
50 - 54	74	2	—	1	10	30	30	1	—	—	—
55 - 59	63	1	—	—	10	10	20	22	—	—	—
60 - 64	70	—	—	—	10	20	30	10	—	—	—
65 - 69	40	—	—	—	—	10	30	—	—	—	—
70 - 74	90	—	—	—	10	—	60	10	—	—	10
75 και άνω	1	1	—	—	—	—	—	—	—	—	—
Δεν δήλωσαν	—	—	—	—	—	—	—	—	—	—	—
Άρρενες	557	28	10	1	52	90	230	136	—	10	—
10 - 14	—	—	—	—	—	—	—	—	—	—	—
15 - 19	25	—	—	—	—	4	—	21	—	—	—
20 - 24	24	—	—	—	1	2	—	11	—	10	—
25 - 29	67	11	—	—	—	22	20	14	—	—	—
30 - 34	44	1	—	—	1	—	20	22	—	—	—
35 - 39	13	11	—	—	—	1	—	1	—	—	—
40 - 44	32	1	—	—	10	10	—	11	—	—	—
45 - 49	84	—	10	—	10	1	40	23	—	—	—
50 - 54	64	2	—	1	10	20	30	1	—	—	—
55 - 59	63	1	—	—	10	10	20	22	—	—	—
60 - 64	60	—	—	—	10	20	30	—	—	—	—
65 - 69	20	—	—	—	—	—	20	—	—	—	—
70 - 74	60	—	—	—	—	—	50	10	—	—	—
75 και άνω	1	1	—	—	—	—	—	—	—	—	—
Δεν δήλωσαν	—	—	—	—	—	—	—	—	—	—	—
Θήλειες	172	10	—	30	10	70	20	11	—	11	10
10 - 14	—	—	—	—	—	—	—	—	—	—	—
15 - 19	30	—	—	10	—	10	—	—	—	10	—
20 - 24	21	—	—	10	—	10	—	1	—	—	—
25 - 29	30	10	—	10	—	10	—	—	—	—	—
30 - 34	1	—	—	—	—	—	—	—	—	—	—
35 - 39	10	—	—	—	—	10	—	—	—	1	—
40 - 44	—	—	—	—	—	—	—	—	—	—	—
45 - 49	10	—	—	—	—	10	—	—	—	—	—
50 - 54	10	—	—	—	—	10	—	—	—	—	—
55 - 59	—	—	—	—	—	—	—	—	—	—	—
60 - 64	10	—	—	—	—	—	—	10	—	—	—
65 - 69	20	—	—	—	—	10	10	—	—	—	—
70 - 74	30	—	—	—	10	—	10	—	—	—	10
75 και άνω	—	—	—	—	—	—	—	—	—	—	—
Δεν δήλωσαν	—	—	—	—	—	—	—	—	—	—	—

Πίνακας 5. Οικονομικός ενεργός πληθυσμός κατά φύλο, ομάδες ηλικιών και ομάδες ατομικών επαγγελμάτων
Νομοί: αστικοί, ημιαστικοί δήμοι και κοινότητες, αγροτικές περιοχές: πεδινές, ημιορεινές και ορεινές περιοχές (συνέχεια)

Απογραφή πληθυσμού της 5ης Απριλίου 1981. Δειγματοληπτική επεξεργασία 10%

Φύλο, ομάδες ηλικιών	Σύνολο	Ομάδες ατομικών επαγγελμάτων									
		Ασκούντες επιστημονικά και ελευθέρια επαγγέλματα κλπ.	Διευθύνοντες και ανώτερα διοικητικά στελέχη	Υπάλληλοι γραφείου κ.π.α.ε.	Έμποροι και πωλητές	Απασχο- λούμενοι στην παροχή υπηρεσιών	Γεωργοί κτηνοτρό- φοι, υλοτόμοι, αλιείς κλπ.	Τεχνίτες, εργάτες και χειριστές μεταφορι- κών μέσων	Δήλωσαν ανεπαρκώς ή ασαφώς το επαγγέλμα τους	Νέοι	Δεν δήλωσαν επάγγελμα
Κωδικός αριθμός →		0/1	2	3	4	5	6	7/8/9	X2	X1	X3
Υ3. ΟΡΕΙΝΕΣ ΠΕΡΙΟΧΕΣ											
Αμφότερων των φύλων	40	—	—	—	—	—	40	—	—	—	—
10 - 14	—	—	—	—	—	—	—	—	—	—	—
15 - 19	—	—	—	—	—	—	—	—	—	—	—
20 - 24	—	—	—	—	—	—	—	—	—	—	—
25 - 29	—	—	—	—	—	—	—	—	—	—	—
30 - 34	—	—	—	—	—	—	—	—	—	—	—
35 - 39	—	—	—	—	—	—	—	—	—	—	—
40 - 44	—	—	—	—	—	—	—	—	—	—	—
45 - 49	10	—	—	—	—	—	10	—	—	—	—
50 - 54	10	—	—	—	—	—	10	—	—	—	—
55 - 59	10	—	—	—	—	—	10	—	—	—	—
60 - 64	—	—	—	—	—	—	—	—	—	—	—
65 - 69	—	—	—	—	—	—	—	—	—	—	—
70 - 74	10	—	—	—	—	—	10	—	—	—	—
75 και άνω	—	—	—	—	—	—	—	—	—	—	—
Δεν δήλωσαν	—	—	—	—	—	—	—	—	—	—	—
Άρρενες	30	—	—	—	—	—	30	—	—	—	—
10 - 14	—	—	—	—	—	—	—	—	—	—	—
15 - 19	—	—	—	—	—	—	—	—	—	—	—
20 - 24	—	—	—	—	—	—	—	—	—	—	—
25 - 29	—	—	—	—	—	—	—	—	—	—	—
30 - 34	—	—	—	—	—	—	—	—	—	—	—
35 - 39	—	—	—	—	—	—	—	—	—	—	—
40 - 44	—	—	—	—	—	—	—	—	—	—	—
45 - 49	10	—	—	—	—	—	10	—	—	—	—
50 - 54	10	—	—	—	—	—	10	—	—	—	—
55 - 59	—	—	—	—	—	—	—	—	—	—	—
60 - 64	—	—	—	—	—	—	—	—	—	—	—
65 - 69	—	—	—	—	—	—	—	—	—	—	—
70 - 74	10	—	—	—	—	—	10	—	—	—	—
75 και άνω	—	—	—	—	—	—	—	—	—	—	—
Δεν δήλωσαν	—	—	—	—	—	—	—	—	—	—	—
Θήλειες	10	—	—	—	—	—	10	—	—	—	—
10 - 14	—	—	—	—	—	—	—	—	—	—	—
15 - 19	—	—	—	—	—	—	—	—	—	—	—
20 - 24	—	—	—	—	—	—	—	—	—	—	—
25 - 29	—	—	—	—	—	—	—	—	—	—	—
30 - 34	—	—	—	—	—	—	—	—	—	—	—
35 - 39	—	—	—	—	—	—	—	—	—	—	—
40 - 44	—	—	—	—	—	—	—	—	—	—	—
45 - 49	—	—	—	—	—	—	—	—	—	—	—
50 - 54	—	—	—	—	—	—	—	—	—	—	—
55 - 59	10	—	—	—	—	—	10	—	—	—	—
60 - 64	—	—	—	—	—	—	—	—	—	—	—
65 - 69	—	—	—	—	—	—	—	—	—	—	—
70 - 74	—	—	—	—	—	—	—	—	—	—	—
75 και άνω	—	—	—	—	—	—	—	—	—	—	—
Δεν δήλωσαν	—	—	—	—	—	—	—	—	—	—	—
3.3.2 ΕΠΑΡΧΙΑ ΚΡΑΝΑΙΑΣ											
Αμφότερων των φύλων	5.156	405	53	506	406	499	1.690	1.404	—	131	62
10 - 14	31	—	—	—	10	—	—	10	—	11	—
15 - 19	168	2	—	—	20	13	21	62	—	50	—
20 - 24	365	33	—	31	42	43	11	165	—	30	10
25 - 29	522	84	1	131	21	49	50	156	—	30	—
30 - 34	433	53	—	100	42	71	41	116	—	—	10
35 - 39	280	31	1	—	20	42	51	125	—	—	10
40 - 44	517	32	20	81	11	52	133	188	—	—	—
45 - 49	620	43	21	80	80	42	96	247	—	10	1
50 - 54	572	51	—	42	40	101	163	164	—	—	11
55 - 59	550	22	10	20	30	44	303	101	—	—	20
60 - 64	376	31	—	20	40	21	214	50	—	—	—
65 - 69	336	1	—	1	20	20	294	—	—	—	—
70 - 74	222	11	—	—	20	—	181	10	—	—	—
75 και άνω	164	11	—	—	10	1	132	10	—	—	—
Δεν δήλωσαν	—	—	—	—	—	—	—	—	—	—	—
Άρρενες	3.958	253	53	312	303	287	1.294	1.324	—	90	42
10 - 14	30	—	—	—	10	—	—	10	—	10	—
15 - 19	115	2	—	—	10	1	20	52	—	30	—
20 - 24	267	11	—	20	21	20	10	145	—	30	10
25 - 29	347	31	1	50	20	39	40	146	—	20	—
30 - 34	311	41	—	40	32	51	31	116	—	—	—
35 - 39	206	—	1	—	20	10	40	125	—	—	10
40 - 44	369	11	20	60	—	40	70	168	—	—	—
45 - 49	515	43	21	70	60	32	51	237	—	—	1
50 - 54	478	40	—	31	40	51	151	154	—	—	11
55 - 59	424	21	10	20	20	21	221	101	—	—	10
60 - 64	342	31	—	20	30	11	200	50	—	—	—
65 - 69	231	—	—	1	20	10	200	—	—	—	—
70 - 74	171	11	—	—	10	—	140	10	—	—	—
75 και άνω	152	11	—	—	10	1	120	10	—	—	—
Δεν δήλωσαν	—	—	—	—	—	—	—	—	—	—	—

Πίνακας 5. Οικονομικώς ενεργός πληθυσμός κατά φύλο, ομάδες ηλικιών και ομάδες ατομικών επαγγελμάτων Νομοί αστικοί, ημιαστικοί δήμοι και κοινότητες, αγροτικές περιοχές πεδινές, ημιορεινές και ορεινές περιοχές (συνέχεια)

Απογραφή πληθυσμού της 5ης Απριλίου 1981. Δειγματοληπτική επεξεργασία 10%

Φύλο, ομάδες ηλικιών	Σύνολο	Ομάδες ατομικών επαγγελμάτων									
		Ασκούντες επιστημονικά και ελεύθερα επαγγέλματα κ.λπ.	Διευθύνοντες και ανώτερα διοικητικά στελέχη	Υπάλληλοι γραφείου κ.π.α.ε.	Εμποροι και πωλητές	Απασχολούμενοι στην παροχή υπηρεσιών	Γεωργοί κτηνοτρόφοι, υλοτόμοι, αλιείς κ.λπ.	Τεχνίτες, εργάτες και χειριστές μεταφορικών μέσων	Δήλωσαν ανεπαρκώς ή ασαφώς το επάγγελμά τους	Νέοι	Δεν δήλωσαν επάγγελμα
Κωδικός αριθμός →		0/1	2	3	4	5	6	7/8/9	X2	X1	X3
3.3.2 ΕΠΑΡΧΙΑ ΚΡΑΝΑΙΑΣ											
Θήλειες	1.198	152	—	194	103	212	396	80	—	41	20
10 - 14	1	—	—	—	—	—	—	—	—	1	—
15 - 19	53	—	—	—	10	12	1	10	—	20	—
20 - 24	98	22	—	11	21	23	1	20	—	—	—
25 - 29	175	53	—	81	1	10	10	10	—	10	—
30 - 34	122	12	—	60	10	20	10	—	—	—	10
35 - 39	74	31	—	—	—	32	11	—	—	—	—
40 - 44	148	21	—	21	11	12	63	20	—	—	—
45 - 49	105	—	—	10	20	10	45	10	—	—	—
50 - 54	94	11	—	11	—	50	12	10	—	10	—
55 - 59	126	1	—	—	—	23	82	—	—	—	10
60 - 64	34	—	—	—	10	10	14	—	—	—	—
65 - 69	105	1	—	—	—	10	10	—	—	—	—
70 - 74	51	—	—	—	10	—	41	—	—	—	—
75 και άνω	12	—	—	—	—	—	12	—	—	—	—
Δεν δήλωσαν	—	—	—	—	—	—	—	—	—	—	—
β. ΗΜΙΑΣΤΙΚΕΣ ΠΕΡΙΟΧΕΣ ΔΗΜΟΣ ΑΡΓΟΣΤΟΛΙΟΥ											
Αμφότερων των φύλων	2.487	243	43	416	296	340	182	844	—	91	32
10 - 14	21	—	—	—	—	—	—	10	—	11	—
15 - 19	77	2	—	—	10	13	—	32	—	20	—
20 - 24	200	13	—	11	22	29	—	95	—	30	—
25 - 29	339	54	1	121	21	36	—	86	—	20	—
30 - 34	281	33	—	80	42	40	20	56	—	—	10
35 - 39	199	31	1	—	10	42	10	105	—	—	—
40 - 44	294	32	10	51	1	32	50	118	—	—	—
45 - 49	394	13	21	80	60	31	1	177	—	10	1
50 - 54	280	31	—	42	40	71	1	84	—	—	11
55 - 59	166	21	10	20	10	34	20	41	—	—	10
60 - 64	112	11	—	10	40	11	20	20	—	—	—
65 - 69	62	1	—	1	20	—	40	—	—	—	—
70 - 74	40	—	—	—	10	—	20	10	—	—	—
75 και άνω	22	1	—	—	10	1	—	10	—	—	—
Δεν δήλωσαν	—	—	—	—	—	—	—	—	—	—	—
Άρρενες	1.825	131	43	242	233	148	142	794	—	70	22
10 - 14	20	—	—	—	—	—	—	10	—	10	—
15 - 19	45	2	—	—	—	1	—	32	—	10	—
20 - 24	133	1	—	—	11	6	—	85	—	30	—
25 - 29	204	21	1	40	20	26	—	76	—	20	—
30 - 34	189	31	—	30	32	30	10	56	—	—	—
35 - 39	136	—	1	—	10	10	10	105	—	—	—
40 - 44	219	11	10	40	—	20	30	108	—	—	—
45 - 49	344	13	21	70	50	21	1	167	—	—	1
50 - 54	198	20	—	31	40	21	1	74	—	—	11
55 - 59	142	20	10	20	10	11	20	41	—	—	10
60 - 64	92	11	—	10	30	1	20	20	—	—	—
65 - 69	61	—	—	1	20	—	40	—	—	—	—
70 - 74	20	—	—	—	—	—	10	10	—	—	—
75 και άνω	22	1	—	—	10	1	—	10	—	—	—
Δεν δήλωσαν	—	—	—	—	—	—	—	—	—	—	—
Θήλειες	662	112	—	174	63	192	40	50	—	21	10
10 - 14	1	—	—	—	—	—	—	—	—	1	—
15 - 19	32	—	—	—	10	12	—	—	—	10	—
20 - 24	67	12	—	11	11	23	—	10	—	—	—
25 - 29	135	33	—	81	1	10	—	10	—	—	—
30 - 34	92	2	—	50	10	10	10	—	—	—	—
35 - 39	63	31	—	—	—	32	—	—	—	—	10
40 - 44	75	21	—	11	1	12	—	—	—	—	—
45 - 49	50	—	—	10	10	10	20	10	—	—	—
50 - 54	82	11	—	11	—	50	—	10	—	10	—
55 - 59	24	1	—	—	—	23	—	10	—	—	—
60 - 64	20	—	—	—	—	—	—	—	—	—	—
65 - 69	1	1	—	—	10	—	—	—	—	—	—
70 - 74	20	—	—	—	10	—	—	—	—	—	—
75 και άνω	—	—	—	—	—	—	—	10	—	—	—
Δεν δήλωσαν	—	—	—	—	—	—	—	—	—	—	—
γ. ΑΓΡΟΤΙΚΕΣ ΠΕΡΙΟΧΕΣ (ΣΥΝΟΛΟ)											
Αμφότερων των φύλων	2.669	162	10	90	110	159	1.508	560	—	40	30
10 - 14	10	—	—	—	10	—	—	—	—	—	—
15 - 19	91	—	—	—	10	—	21	30	—	30	—
20 - 24	165	20	—	20	20	14	11	70	—	—	10
25 - 29	183	30	—	10	—	13	50	70	—	10	—
30 - 34	152	20	—	20	—	31	21	60	—	—	—
35 - 39	81	—	—	—	10	—	41	20	—	—	—
40 - 44	223	—	10	30	10	20	83	70	—	—	10
45 - 49	226	30	—	—	20	11	95	70	—	—	—
50 - 54	292	20	—	—	—	30	162	80	—	—	—
55 - 59	384	1	—	—	20	10	283	60	—	—	10
60 - 64	264	20	—	10	—	10	194	30	—	—	—
65 - 69	274	—	—	—	—	20	254	—	—	—	—
70 - 74	182	11	—	—	10	—	161	—	—	—	—
75 και άνω	142	10	—	—	—	—	132	—	—	—	—
Δεν δήλωσαν	—	—	—	—	—	—	—	—	—	—	—

Πίνακας 5. Οικονομικός ενεργός πληθυσμός κατά φύλο, ομάδες ηλικιών και ομάδες ατομικών επαγγελμάτων
Νομοί αστικοί, ημιαστικοί δήμοι και κοινότητες, αγροτικές περιοχές πεδινές, ημιορεινές και ορεινές περιοχές (συνέχεια)

Απογραφή πληθυσμού της 5ης Απριλίου 1981. Δειγματοληπτική επεξεργασία 10%

Φύλο, ομάδες ηλικιών	Σύνολο	Ομάδες ατομικών επαγγελμάτων									
		Ασκούστες επιστημονικά και ελεύθερα επαγγέλματα κλπ.	Διευθύνον- τες και ανώτερα διοικητικά στελέχη	Υπάλληλοι γραφείου κ.π.α.ε.	Έμποροι και πωλητές	Απασχο- λούμενοι στην παροχή υπηρεσιών	Γεωργοί κτηνοτρό- φοι, υλοτόμοι, αλιείς κλπ.	Τεχνίτες, εργάτες και χειριστές μεταφορι- κών μέσων	Δήλωσαν ανεπαρκώς ή ασαφώς το επαγγέ- λμά τους	Νέοι	Δεν δήλωσαν επάγγελμα
Κωδικός αριθμός →		0/1	2	3	4	5	6	7/8/9	X2	X1	X3
γ. ΑΓΡΟΤΙΚΕΣ ΠΕΡΙΟΧΕΣ (ΣΥΝΟΛΟ)											
Άρρενες	2.133	122	10	70	70	139	1.152	530	—	20	20
10 - 14	10	—	—	—	10	—	—	—	—	—	—
15 - 19	70	—	—	—	10	—	20	20	—	20	—
20 - 24	134	10	—	20	10	14	10	60	—	—	10
25 - 29	143	10	—	10	—	13	40	70	—	—	—
30 - 34	122	10	—	10	—	21	21	60	—	—	—
35 - 39	70	—	—	—	10	—	30	20	—	—	10
40 - 44	150	—	10	20	—	20	40	60	—	—	—
45 - 49	171	30	—	—	10	11	50	70	—	—	—
50 - 54	280	20	—	—	—	30	150	80	—	—	—
55 - 59	282	1	—	—	10	10	201	60	—	—	—
60 - 64	250	20	—	10	—	10	180	30	—	—	—
65 - 69	170	—	—	—	—	10	160	—	—	—	—
70 - 74	151	11	—	—	10	—	130	—	—	—	—
75 και άνω	130	10	—	—	—	—	120	—	—	—	—
Δεν δήλωσαν	—	—	—	—	—	—	—	—	—	—	—
Θήλειες	536	40	—	20	40	20	356	30	—	20	10
10 - 14	—	—	—	—	—	—	—	—	—	—	—
15 - 19	21	—	—	—	—	—	1	10	—	10	—
20 - 24	31	10	—	—	10	—	1	10	—	—	—
25 - 29	40	20	—	—	—	—	10	—	—	10	—
30 - 34	30	10	—	10	—	10	—	—	—	—	—
35 - 39	11	—	—	—	—	—	11	—	—	—	—
40 - 44	73	—	—	10	10	—	43	10	—	—	—
45 - 49	55	—	—	—	10	—	45	—	—	—	—
50 - 54	12	—	—	—	—	—	12	—	—	—	—
55 - 59	102	—	—	—	10	—	82	—	—	—	10
60 - 64	14	—	—	—	—	—	14	—	—	—	—
65 - 69	104	—	—	—	—	10	94	—	—	—	—
70 - 74	31	—	—	—	—	—	31	—	—	—	—
75 και άνω	12	—	—	—	—	—	12	—	—	—	—
Δεν δήλωσαν	—	—	—	—	—	—	—	—	—	—	—
γβ. ΑΓΡΟΤΙΚΕΣ ΠΕΡΙΟΧΕΣ 500 - 999											
Αμφότερων των φύλων	392	1	—	—	—	13	288	90	—	—	—
10 - 14	—	—	—	—	—	—	—	—	—	—	—
15 - 19	11	—	—	—	—	—	11	—	—	—	—
20 - 24	13	—	—	—	—	2	1	10	—	—	—
25 - 29	21	—	—	—	—	1	10	10	—	—	—
30 - 34	11	—	—	—	—	—	1	10	—	—	—
35 - 39	11	—	—	—	—	—	1	10	—	—	—
40 - 44	3	—	—	—	—	—	3	10	—	—	—
45 - 49	35	—	—	—	—	—	25	10	—	—	—
50 - 54	52	—	—	—	—	10	22	20	—	—	—
55 - 59	44	1	—	—	—	—	33	10	—	—	—
60 - 64	24	—	—	—	—	—	14	10	—	—	—
65 - 69	54	—	—	—	—	—	54	—	—	—	—
70 - 74	61	—	—	—	—	—	61	—	—	—	—
75 και άνω	52	—	—	—	—	—	52	—	—	—	—
Δεν δήλωσαν	—	—	—	—	—	—	—	—	—	—	—
Άρρενες	306	1	—	—	—	13	202	90	—	—	—
10 - 14	—	—	—	—	—	—	—	—	—	—	—
15 - 19	10	—	—	—	—	—	10	—	—	—	—
20 - 24	12	—	—	—	—	2	1	10	—	—	—
25 - 29	21	—	—	—	—	1	10	10	—	—	—
30 - 34	11	—	—	—	—	—	1	10	—	—	—
35 - 39	10	—	—	—	—	—	—	10	—	—	—
40 - 44	20	—	—	—	—	—	—	10	—	—	—
45 - 49	40	—	—	—	—	—	10	10	—	—	—
50 - 54	42	1	—	—	—	—	31	10	—	—	—
55 - 59	20	—	—	—	—	—	10	10	—	—	—
60 - 64	30	—	—	—	—	—	30	—	—	—	—
65 - 69	50	—	—	—	—	—	50	—	—	—	—
70 - 74	40	—	—	—	—	—	40	—	—	—	—
75 και άνω	—	—	—	—	—	—	—	—	—	—	—
Δεν δήλωσαν	—	—	—	—	—	—	—	—	—	—	—
Θήλειες	86	—	—	—	—	—	86	—	—	—	—
10 - 14	—	—	—	—	—	—	—	—	—	—	—
15 - 19	1	—	—	—	—	—	1	—	—	—	—
20 - 24	1	—	—	—	—	—	1	—	—	—	—
25 - 29	—	—	—	—	—	—	—	—	—	—	—
30 - 34	—	—	—	—	—	—	—	—	—	—	—
35 - 39	1	—	—	—	—	—	1	—	—	—	—
40 - 44	3	—	—	—	—	—	3	—	—	—	—
45 - 49	15	—	—	—	—	—	15	—	—	—	—
50 - 54	12	—	—	—	—	—	12	—	—	—	—
55 - 59	2	—	—	—	—	—	2	—	—	—	—
60 - 64	4	—	—	—	—	—	4	—	—	—	—
65 - 69	24	—	—	—	—	—	24	—	—	—	—
70 - 74	11	—	—	—	—	—	11	—	—	—	—
75 και άνω	12	—	—	—	—	—	12	—	—	—	—
Δεν δήλωσαν	—	—	—	—	—	—	—	—	—	—	—

Πίνακας 5. Οικονομικώς ενεργός πληθυσμός κατά φύλο, ομάδες ηλικιών και ομάδες ατομικών επαγγελματιών
Νομοί' αστικοί, ημιαστικοί δήμοι και κοινότητες, αγροτικές περιοχές' πεδινές, ημιορεινές και ορεινές περιοχές (συνέχεια)
 Απογραφή πληθυσμού της 5ης Απριλίου 1981. Δειγματοληπτική επεξεργασία 10%

Φύλο, ομάδες ηλικιών	Σύνολο	Ομάδες ατομικών επαγγελματιών									
		Ασκούντες επιστημονικά και ελεύθερα επαγγέλματα κ.λ.τ.	Διεθινο- ντες και ανωτερα διωικτικά στελέχη	Υπάλληλοι γραφείου κ.π.α.ε.	Έμποροι και πωλητές	Απασχο- λούμενοι στην παροχή υπηρεσιών	Γεωργοί κτηνοτρό- φοι, υλοτόμοι, αλιείς κ.λ.τ.	Τεχνίτες, εργάτες και χειριστές μεταφορι- κών μέσων	Δήλωσαν ανεπαρκώς ή ασαφώς το επαγ- γέλμά τους	Νέοι	Δεν δήλωσαν επάγγελμα
Κωδικός αριθμός	→	0/1	2	3	4	5	6	7/8/9	X2	X1	X3
ΥΓ. ΑΓΡΟΤΙΚΕΣ ΠΕΡΙΟΧΕΣ ΚΑΤΩ ΤΩΝ 500											
Αμφότερων των φύλων	2.277	161	10	90	110	146	1.220	470	—	40	30
10 - 14	10	—	—	—	10	—	—	—	—	—	—
15 - 19	80	—	—	—	10	—	10	30	—	30	—
20 - 24	152	20	—	20	20	12	10	60	—	—	10
25 - 29	162	30	—	10	—	12	40	60	—	10	—
30 - 34	141	20	—	20	—	31	20	50	—	—	—
35 - 39	70	—	—	—	10	—	40	10	—	—	10
40 - 44	220	—	10	30	10	20	80	70	—	—	—
45 - 49	191	30	—	—	20	11	70	60	—	—	—
50 - 54	240	20	—	—	—	20	140	60	—	—	—
55 - 59	340	—	—	—	20	10	250	50	—	—	10
60 - 64	240	20	—	10	—	10	180	20	—	—	—
65 - 69	220	—	—	—	—	20	200	—	—	—	—
70 - 74	121	11	—	—	10	—	100	—	—	—	—
75 και άνω	90	10	—	—	—	—	80	—	—	—	—
Δεν δήλωσαν	—	—	—	—	—	—	—	—	—	—	—
Άρρενες	1.827	121	10	70	70	126	950	440	—	20	20
10 - 14	10	—	—	—	10	—	—	—	—	—	—
15 - 19	60	—	—	—	10	—	10	20	—	20	—
20 - 24	122	10	—	20	10	12	10	50	—	—	10
25 - 29	122	10	—	10	—	12	30	60	—	—	—
30 - 34	111	10	—	10	—	21	20	50	—	—	—
35 - 39	60	—	—	—	10	—	30	10	—	—	10
40 - 44	150	—	10	20	—	20	40	60	—	—	—
45 - 49	151	30	—	—	10	11	40	60	—	—	—
50 - 54	240	20	—	—	—	20	140	60	—	—	—
55 - 59	240	—	—	—	10	10	170	50	—	—	—
60 - 64	230	20	—	10	—	10	170	20	—	—	—
65 - 69	140	—	—	—	—	10	130	—	—	—	—
70 - 74	101	11	—	—	10	—	80	—	—	—	—
75 και άνω	90	10	—	—	—	—	80	—	—	—	—
Δεν δήλωσαν	—	—	—	—	—	—	—	—	—	—	—
Θήλειες	450	40	—	20	40	20	270	30	—	20	10
10 - 14	—	—	—	—	—	—	—	—	—	—	—
15 - 19	20	—	—	—	—	—	—	10	—	10	—
20 - 24	30	10	—	—	10	—	—	10	—	—	—
25 - 29	40	20	—	—	—	—	10	—	—	10	—
30 - 34	30	10	—	10	—	10	—	—	—	—	—
35 - 39	10	—	—	—	—	—	10	—	—	—	—
40 - 44	70	—	—	10	10	—	40	10	—	—	—
45 - 49	40	—	—	—	10	—	30	—	—	—	—
50 - 54	—	—	—	—	—	—	—	—	—	—	—
55 - 59	100	—	—	—	10	—	80	—	—	—	—
60 - 64	10	—	—	—	—	—	10	—	—	—	10
65 - 69	80	—	—	—	—	10	70	—	—	—	—
70 - 74	20	—	—	—	—	—	20	—	—	—	—
75 και άνω	—	—	—	—	—	—	—	—	—	—	—
Δεν δήλωσαν	—	—	—	—	—	—	—	—	—	—	—
ΥΓ. ΠΕΔΙΝΕΣ ΠΕΡΙΟΧΕΣ											
Αμφότερων των φύλων	3.379	323	53	496	316	392	602	1.044	—	101	52
10 - 14	21	—	—	—	—	—	—	10	—	11	—
15 - 19	97	2	—	—	10	13	—	42	—	30	—
20 - 24	260	23	—	31	22	39	—	105	—	30	10
25 - 29	359	54	1	121	21	36	10	96	—	20	—
30 - 34	372	43	—	100	42	51	20	106	—	—	10
35 - 39	219	31	1	—	10	42	30	105	—	—	—
40 - 44	384	32	20	81	1	32	70	148	—	—	—
45 - 49	525	33	21	80	70	42	51	217	—	10	1
50 - 54	340	51	—	42	40	71	31	94	—	—	20
55 - 59	316	21	10	20	20	34	130	61	—	—	11
60 - 64	222	21	—	20	40	11	90	40	—	—	—
65 - 69	142	1	—	1	20	20	100	—	—	—	—
70 - 74	70	—	—	—	10	—	50	10	—	—	—
75 και άνω	52	11	—	—	10	1	20	10	—	—	—
Δεν δήλωσαν	—	—	—	—	—	—	—	—	—	—	—
Άρρενες	2.537	201	53	302	233	190	462	994	—	70	32
10 - 14	20	—	—	—	—	—	—	10	—	10	—
15 - 19	55	2	—	—	—	1	—	42	—	10	—
20 - 24	193	11	—	20	11	16	—	95	—	30	10
25 - 29	214	21	1	40	20	26	—	86	—	20	—
30 - 34	260	31	—	40	32	41	10	106	—	—	—
35 - 39	146	—	1	—	10	10	20	105	—	—	—
40 - 44	289	11	20	60	—	20	40	138	—	—	—
45 - 49	455	33	21	70	50	32	41	207	—	—	1
50 - 54	258	40	—	31	40	21	31	84	—	—	11
55 - 59	252	20	10	20	10	11	110	61	—	—	10
60 - 64	192	21	—	20	30	1	80	40	—	—	—
65 - 69	101	—	—	1	20	10	70	—	—	—	—
70 - 74	50	—	—	—	—	—	40	10	—	—	—
75 και άνω	52	11	—	—	10	1	20	10	—	—	—
Δεν δήλωσαν	—	—	—	—	—	—	—	—	—	—	—

Πίνακας 5. Οικονομικός ενεργός πληθυσμός κατά φύλο, ομάδες ηλικιών και ομάδες ατομικών επαγγελματιών Νομοί αστικοί, ημιαστικοί δήμοι και κοινότητες, αγροτικές περιοχές' πεδινές, ημιορεινές και ορεινές περιοχές (συνέχεια)

Απογραφή πληθυσμού της 5ης Απριλίου 1981. Δειγματοληπτική επεξεργασία 10%

Φύλο, ομάδες ηλικιών	Σύνολο	Ομάδες ατομικών επαγγελματιών									
		Ασκούντες επιστημονικά και ελεύθερα επαγγέλματα κ.λπ.	Διευθύνοντες και ανώτερα διοικητικά στελέχη	Υπάλληλοι γραφείου κ.λπ.α.ε.	Έμποροι και πωλητές	Απασχολούμενοι στην παροχή υπηρεσιών	Γεωργοί κτηνοτρόφοι, υλοτόμοι, αλιείς κ.λπ.	Τεχνίτες, εργάτες και χειριστές μεταφορικών μέσων	Δήλωσαν ανεπαρκώς ή ασαφώς το επάγγελμά τους	Νέοι	Δεν δήλωσαν επάγγελμα
Κωδικός αριθμός	→	0/1	2	3	4	5	6	7/8/9	X2	X1	X3
Y1. ΠΕΔΙΝΕΣ ΠΕΡΙΟΧΕΣ											
Θήλειες	842	122	—	194	83	202	140	50	—	31	20
10 - 14	1	—	—	—	—	—	—	—	—	1	—
15 - 19	42	—	—	—	10	12	—	—	—	20	—
20 - 24	67	12	—	11	11	23	—	10	—	—	—
25 - 29	145	33	—	81	1	10	10	10	—	—	—
30 - 34	112	12	—	60	10	10	10	—	—	—	10
35 - 39	73	31	—	—	—	32	10	—	—	—	—
40 - 44	95	21	—	21	1	12	30	10	—	—	—
45 - 49	70	—	—	10	20	10	10	10	—	10	—
50 - 54	82	11	—	11	—	50	—	10	—	—	—
55 - 59	64	1	—	—	10	23	20	—	—	—	10
60 - 64	30	—	—	—	10	10	10	—	—	—	—
65 - 69	41	1	—	—	—	10	30	—	—	—	—
70 - 74	20	—	—	—	10	—	10	—	—	—	—
75 και άνω	—	—	—	—	—	—	—	—	—	—	—
Δεν δήλωσαν	—	—	—	—	—	—	—	—	—	—	—
Y2. ΗΜΙΟΡΕΙΝΕΣ ΠΕΡΙΟΧΕΣ											
Αμφότερων των φύλων	1.112	70	—	10	70	92	610	220	—	30	10
10 - 14	—	—	—	—	—	—	—	—	—	—	—
15 - 19	60	—	—	—	10	—	10	20	—	20	—
20 - 24	71	10	—	—	10	1	10	40	—	—	—
25 - 29	131	30	—	10	—	11	30	40	—	10	—
30 - 34	30	—	—	—	—	20	10	—	—	—	—
35 - 39	40	—	—	—	10	—	10	10	—	—	10
40 - 44	90	—	—	—	10	20	30	30	—	—	—
45 - 49	60	10	—	—	10	—	20	20	—	—	—
50 - 54	150	—	—	—	—	20	90	40	—	—	—
55 - 59	140	—	—	—	10	10	100	20	—	—	—
60 - 64	120	10	—	—	—	10	100	—	—	—	—
65 - 69	110	—	—	—	—	—	110	—	—	—	—
70 - 74	60	10	—	—	10	—	40	—	—	—	—
75 και άνω	50	—	—	—	—	—	50	—	—	—	—
Δεν δήλωσαν	—	—	—	—	—	—	—	—	—	—	—
Άρρενες	892	40	—	10	50	82	490	190	—	20	10
10 - 14	—	—	—	—	—	—	—	—	—	—	—
15 - 19	50	—	—	—	10	—	10	10	—	20	—
20 - 24	41	—	—	—	—	1	10	30	—	—	—
25 - 29	101	10	—	10	—	11	30	40	—	—	—
30 - 34	20	—	—	—	—	10	10	—	—	—	—
35 - 39	40	—	—	—	10	—	10	10	—	—	10
40 - 44	50	—	—	—	—	20	10	20	—	—	—
45 - 49	40	10	—	—	10	—	—	20	—	—	—
50 - 54	150	—	—	—	—	20	90	40	—	—	—
55 - 59	90	—	—	—	10	10	50	20	—	—	—
60 - 64	120	10	—	—	—	10	100	—	—	—	—
65 - 69	80	—	—	—	—	—	80	—	—	—	—
70 - 74	60	10	—	—	10	—	40	—	—	—	—
75 και άνω	50	—	—	—	—	—	50	—	—	—	—
Δεν δήλωσαν	—	—	—	—	—	—	—	—	—	—	—
Θήλειες	220	30	—	—	20	10	120	30	—	10	—
10 - 14	—	—	—	—	—	—	—	—	—	—	—
15 - 19	10	—	—	—	—	—	—	10	—	—	—
20 - 24	30	10	—	—	10	—	—	10	—	—	—
25 - 29	30	20	—	—	—	—	—	—	—	10	—
30 - 34	10	—	—	—	—	10	—	—	—	—	—
35 - 39	—	—	—	—	—	—	—	—	—	—	—
40 - 44	40	—	—	—	10	—	20	10	—	—	—
45 - 49	20	—	—	—	—	—	20	—	—	—	—
50 - 54	—	—	—	—	—	—	—	—	—	—	—
55 - 59	50	—	—	—	—	—	50	—	—	—	—
60 - 64	—	—	—	—	—	—	—	—	—	—	—
65 - 69	30	—	—	—	—	—	30	—	—	—	—
70 - 74	—	—	—	—	—	—	—	—	—	—	—
75 και άνω	—	—	—	—	—	—	—	—	—	—	—
Δεν δήλωσαν	—	—	—	—	—	—	—	—	—	—	—
Y3. ΟΡΕΙΝΕΣ ΠΕΡΙΟΧΕΣ											
Αμφότερων των φύλων	665	12	—	—	20	15	478	140	—	—	—
10 - 14	10	—	—	—	10	—	—	—	—	—	—
15 - 19	11	—	—	—	—	—	11	—	—	—	—
20 - 24	34	—	—	—	10	3	1	20	—	—	—
25 - 29	32	—	—	—	—	2	10	20	—	—	—
30 - 34	31	10	—	—	—	—	11	10	—	—	—
35 - 39	21	—	—	—	—	—	11	10	—	—	—
40 - 44	43	—	—	—	—	—	33	10	—	—	—
45 - 49	35	—	—	—	—	—	25	10	—	—	—
50 - 54	82	—	—	—	—	—	42	30	—	—	—
55 - 59	94	1	—	—	—	10	73	20	—	—	—
60 - 64	34	—	—	—	—	—	24	10	—	—	—
65 - 69	84	—	—	—	—	—	84	—	—	—	—
70 - 74	92	1	—	—	—	—	91	—	—	—	—
75 και άνω	62	—	—	—	—	—	62	—	—	—	—
Δεν δήλωσαν	—	—	—	—	—	—	—	—	—	—	—

Πίνακας 5. Οικονομικός ενεργός πληθυσμός κατά φύλο, ομάδες ηλικιών και ομάδες ατομικών επαγγελματιών Νομοί αστικοί, ημιαστικοί δήμοι και κοινότητες, αγροτικές περιοχές πεδινές, ημιορεινές και ορεινές περιοχές (συνέχεια)

Απογραφή πληθυσμού της 5ης Απριλίου 1981. Δειγματοληπτική επεξεργασία 10%

Φύλο, ομάδες ηλικιών	Σύνολο	Ομάδες ατομικών επαγγελματιών									
		Ασκούντες επιστημονικά και ελεύθερα επαγγέλματα κλπ.	Διευθύνοντες και ανώτερα διοικητικά στελέχη	Υπάλληλοι γραφείου κ.π.α.ε.	Εμποροι και πωλητές	Απασχολούμενοι στην παροχή υπηρεσιών	Γεωργοί κτηνοτρόφοι, υλοτόμοι, αλιείς κλπ.	Τεχνίτες, εργάτες και χειριστές μεταφορικών μέσων	Δήλωσαν ανεπαρκώς ή ασαφώς το επάγγελμά τους	Νέοι	Δεν δήλωσαν επάγγελμα
Κωδικός αριθμός →		0/1	2	3	4	5	6	7/8/9	X2	X1	X3
Υ3. ΟΡΕΙΝΕΣ ΠΕΡΙΟΧΕΣ											
Άρρενες	529	12	—	—	20	15	342	140	—	—	—
10 - 14	10	—	—	—	10	—	—	—	—	—	—
15 - 19	10	—	—	—	—	—	10	—	—	—	—
20 - 24	33	—	—	—	10	3	—	20	—	—	—
25 - 29	32	—	—	—	—	2	10	20	—	—	—
30 - 34	31	10	—	—	—	—	11	10	—	—	—
35 - 39	20	—	—	—	—	—	10	10	—	—	—
40 - 44	30	—	—	—	—	—	20	10	—	—	—
45 - 49	20	—	—	—	—	—	10	10	—	—	—
50 - 54	70	—	—	—	—	10	30	30	—	—	—
55 - 59	82	1	—	—	—	—	61	20	—	—	—
60 - 64	30	—	—	—	—	—	20	10	—	—	—
65 - 69	50	—	—	—	—	—	50	—	—	—	—
70 - 74	61	1	—	—	—	—	60	—	—	—	—
75 και άνω	50	—	—	—	—	—	50	—	—	—	—
Δεν δήλωσαν	—	—	—	—	—	—	—	—	—	—	—
Θήλειες	136	—	—	—	—	—	136	—	—	—	—
10 - 14	—	—	—	—	—	—	—	—	—	—	—
15 - 19	1	—	—	—	—	—	1	—	—	—	—
20 - 24	1	—	—	—	—	—	1	—	—	—	—
25 - 29	—	—	—	—	—	—	—	—	—	—	—
30 - 34	—	—	—	—	—	—	—	—	—	—	—
35 - 39	1	—	—	—	—	—	1	—	—	—	—
40 - 44	13	—	—	—	—	—	13	—	—	—	—
45 - 49	15	—	—	—	—	—	15	—	—	—	—
50 - 54	12	—	—	—	—	—	12	—	—	—	—
55 - 59	12	—	—	—	—	—	12	—	—	—	—
60 - 64	4	—	—	—	—	—	4	—	—	—	—
65 - 69	34	—	—	—	—	—	34	—	—	—	—
70 - 74	31	—	—	—	—	—	31	—	—	—	—
75 και άνω	12	—	—	—	—	—	12	—	—	—	—
Δεν δήλωσαν	—	—	—	—	—	—	—	—	—	—	—
3.3.3 ΕΠΑΡΧΙΑ ΠΑΛΗΣ											
Άμφότερων των φύλων	2.301	213	—	101	150	113	1.251	393	20	50	10
10 - 14	—	—	—	—	—	—	—	—	—	—	—
15 - 19	71	—	—	—	—	—	30	11	—	30	—
20 - 24	74	11	—	—	—	1	20	12	10	20	—
25 - 29	247	42	—	10	10	20	100	55	10	—	—
30 - 34	141	20	—	11	—	30	40	40	—	—	—
35 - 39	232	60	—	10	10	10	111	31	—	—	—
40 - 44	243	40	—	—	40	20	50	93	—	—	—
45 - 49	251	30	—	20	40	10	100	51	—	—	—
50 - 54	244	—	—	20	20	10	114	70	—	—	10
55 - 59	211	—	—	30	10	10	131	30	—	—	—
60 - 64	131	—	—	—	—	1	130	—	—	—	—
65 - 69	142	—	—	—	10	1	131	—	—	—	—
70 - 74	162	—	—	—	—	—	162	—	—	—	—
75 και άνω	152	10	—	—	10	—	132	—	—	—	—
Δεν δήλωσαν	—	—	—	—	—	—	—	—	—	—	—
Άρρενες	1.934	162	—	61	120	111	1.018	382	20	50	10
10 - 14	—	—	—	—	—	—	—	—	—	—	—
15 - 19	61	—	—	—	—	—	20	11	—	30	—
20 - 24	63	—	—	—	—	1	20	12	10	20	—
25 - 29	227	42	—	10	10	20	80	55	10	—	—
30 - 34	111	20	—	1	—	30	30	30	—	—	—
35 - 39	181	40	—	—	10	10	90	31	—	—	—
40 - 44	202	20	—	—	30	20	40	92	—	—	—
45 - 49	201	30	—	10	20	10	80	51	—	—	—
50 - 54	223	—	—	20	20	10	93	70	—	—	10
55 - 59	160	—	—	20	10	10	90	30	—	—	—
60 - 64	110	—	—	—	—	—	110	—	—	—	—
65 - 69	121	—	—	—	10	—	111	—	—	—	—
70 - 74	142	—	—	—	—	—	142	—	—	—	—
75 και άνω	132	10	—	—	10	—	112	—	—	—	—
Δεν δήλωσαν	—	—	—	—	—	—	—	—	—	—	—
Θήλειες	367	51	—	40	30	2	233	11	—	—	—
10 - 14	—	—	—	—	—	—	—	—	—	—	—
15 - 19	10	—	—	—	—	—	10	—	—	—	—
20 - 24	11	11	—	—	—	—	—	—	—	—	—
25 - 29	20	—	—	—	—	—	—	—	—	—	—
30 - 34	30	—	—	10	—	—	10	—	—	—	—
35 - 39	51	20	—	10	—	—	21	—	—	—	—
40 - 44	41	20	—	—	10	—	10	—	—	—	—
45 - 49	50	—	—	10	20	—	20	1	—	—	—
50 - 54	21	—	—	—	—	—	21	—	—	—	—
55 - 59	51	—	—	10	—	—	41	—	—	—	—
60 - 64	21	—	—	—	—	1	20	—	—	—	—
65 - 69	21	—	—	—	—	1	20	—	—	—	—
70 - 74	20	—	—	—	—	—	20	—	—	—	—
75 και άνω	20	—	—	—	—	—	20	—	—	—	—
Δεν δήλωσαν	—	—	—	—	—	—	—	—	—	—	—

Πίνακας 5. Οικονομικώς ενεργός πληθυσμός κατά φύλο, ομάδες ηλικιών και ομάδες ατομικών επαγγελματιών Νομοί αστικοί, ημιαστικοί δήμοι και κοινότητες, αγροτικές περιοχές πεδινές, ημιορεινές και ορεινές περιοχές (συνέχεια)

Απογραφή πληθυσμού της 5ης Απριλίου 1981. Δειγματοληπτική επεξεργασία 10%

Φύλο, ομάδες ηλικιών	Σύνολο	Ομάδες ατομικών επαγγελματιών									
		Ασκούντες επιστημονικά και ελεύθερα επαγγέλματα κλπ.	Διευθύνοντες και ανώτερα διοικητικά στελέχη	Υπάλληλοι γραφείου κ.π.α.ε.	Εμπόροι και πωλητές	Απασχολούμενοι στην παροχή υπηρεσιών	Γεωργοί κτηνοτρόφοι, υλοτόμοι, αλιείς κλπ.	Τεχνίτες, εργάτες και χειριστές μεταφορικών μέσων	Δήλωσαν ανεπαρκώς ή ασαφώς το επάγγελμά τους	Νέοι	Δεν δήλωσαν επάγγελμα
Κωδικός αριθμός →		0/1	2	3	4	5	6	7/8/9	X2	X1	X3

**β. ΗΜΙΑΣΤΙΚΕΣ ΠΕΡΙΟΧΕΣ
ΔΗΜΟΣ ΛΗΞΟΥΡΙΟΥ**

Αμφότερων των φύλων	648	113	—	51	70	72	169	163	—	10	—
10 - 14	—	—	—	—	—	—	—	—	—	—	—
15 - 19	1	—	—	—	—	—	—	1	—	—	—
20 - 24	33	1	—	—	—	—	10	12	—	10	—
25 - 29	107	32	—	10	—	10	30	25	—	—	—
30 - 34	81	20	—	11	—	20	—	30	—	—	—
35 - 39	92	40	—	—	10	20	11	21	—	—	—
40 - 44	83	20	—	—	20	20	10	13	—	—	—
45 - 49	91	—	—	20	20	—	10	41	—	—	—
50 - 54	33	—	—	—	10	—	13	10	—	—	—
55 - 59	41	—	—	10	—	10	11	10	—	—	—
60 - 64	41	—	—	—	—	1	40	—	—	—	—
65 - 69	41	—	—	—	10	1	30	—	—	—	—
70 - 74	2	—	—	—	—	—	2	—	—	—	—
75 και άνω	2	—	—	—	—	—	2	—	—	—	—
Δεν δήλωσαν	—	—	—	—	—	—	2	—	—	—	—
Άρρενες	571	82	—	21	60	70	166	162	—	10	—
10 - 14	—	—	—	—	—	—	—	—	—	—	—
15 - 19	1	—	—	—	—	—	—	1	—	—	—
20 - 24	32	—	—	—	—	—	10	12	—	10	—
25 - 29	107	32	—	10	—	10	30	25	—	—	—
30 - 34	71	20	—	1	—	20	—	30	—	—	—
35 - 39	71	20	—	—	10	10	10	21	—	—	—
40 - 44	72	10	—	—	20	20	10	12	—	—	—
45 - 49	71	—	—	10	10	—	10	41	—	—	—
50 - 54	32	—	—	—	10	—	12	10	—	—	—
55 - 59	30	—	—	—	—	10	10	10	—	—	—
60 - 64	40	—	—	—	—	—	40	—	—	—	—
65 - 69	40	—	—	—	10	—	30	—	—	—	—
70 - 74	2	—	—	—	—	—	2	—	—	—	—
75 και άνω	2	—	—	—	—	—	2	—	—	—	—
Δεν δήλωσαν	—	—	—	—	—	—	—	—	—	—	—
Θήλειες	77	31	—	30	10	2	3	1	—	—	—
10 - 14	—	—	—	—	—	—	—	—	—	—	—
15 - 19	—	—	—	—	—	—	—	—	—	—	—
20 - 24	1	1	—	—	—	—	—	—	—	—	—
25 - 29	—	—	—	—	—	—	—	—	—	—	—
30 - 34	10	—	—	10	—	—	—	—	—	—	—
35 - 39	21	20	—	—	—	—	1	—	—	—	—
40 - 44	11	10	—	—	—	—	—	1	—	—	—
45 - 49	20	—	—	10	10	—	—	—	—	—	—
50 - 54	1	—	—	—	—	—	1	—	—	—	—
55 - 59	11	—	—	10	—	—	1	—	—	—	—
60 - 64	1	—	—	—	—	—	1	—	—	—	—
65 - 69	1	—	—	—	—	—	1	—	—	—	—
70 - 74	—	—	—	—	—	—	—	—	—	—	—
75 και άνω	—	—	—	—	—	—	—	—	—	—	—
Δεν δήλωσαν	—	—	—	—	—	—	—	—	—	—	—

γγ. ΑΓΡΟΤΙΚΕΣ ΠΕΡΙΟΧΕΣ ΚΑΤΩ ΤΩΝ 500

Αμφότερων των φύλων	1.653	100	—	50	80	41	1.082	230	20	40	10
10 - 14	—	—	—	—	—	—	—	—	—	—	—
15 - 19	70	—	—	—	—	—	30	10	—	30	—
20 - 24	41	10	—	—	—	1	10	—	10	10	—
25 - 29	140	10	—	—	10	10	70	30	10	—	—
30 - 34	60	—	—	—	—	10	40	10	—	—	—
35 - 39	140	20	—	10	—	—	100	10	—	—	—
40 - 44	160	20	—	—	20	—	40	80	—	—	—
45 - 49	160	30	—	—	20	10	90	10	—	—	—
50 - 54	211	—	—	20	10	10	101	60	—	—	10
55 - 59	170	—	—	20	10	—	120	20	—	—	—
60 - 64	90	—	—	—	—	—	90	—	—	—	—
65 - 69	101	—	—	—	—	—	101	—	—	—	—
70 - 74	160	—	—	—	—	—	160	—	—	—	—
75 και άνω	150	10	—	—	10	—	130	—	—	—	—
Δεν δήλωσαν	—	—	—	—	—	—	—	—	—	—	—
Άρρενες	1.363	80	—	40	60	41	852	220	20	40	10
10 - 14	—	—	—	—	—	—	—	—	—	—	—
15 - 19	60	—	—	—	—	—	20	10	—	30	—
20 - 24	31	—	—	—	—	1	10	—	10	10	—
25 - 29	120	10	—	—	10	10	50	30	10	—	—
30 - 34	40	—	—	—	—	10	30	—	—	—	—
35 - 39	110	20	—	—	—	—	80	10	—	—	—
40 - 44	130	10	—	—	10	—	30	80	—	—	—
45 - 49	130	30	—	—	10	10	70	10	—	—	—
50 - 54	191	—	—	20	10	10	81	60	—	—	10
55 - 59	130	—	—	20	10	—	80	20	—	—	—
60 - 64	70	—	—	—	—	—	70	—	—	—	—
65 - 69	81	—	—	—	—	—	81	—	—	—	—
70 - 74	140	—	—	—	—	—	140	—	—	—	—
75 και άνω	130	10	—	—	10	—	110	—	—	—	—
Δεν δήλωσαν	—	—	—	—	—	—	—	—	—	—	—

Πίνακας 5. Οικονομικός ενεργός πληθυσμός κατά φύλο, ομάδες ηλικιών και ομάδες ατομικών επαγγελμάτων
Νομοί: αστικοί, ημιαστικοί δήμοι και κοινότητες, αγροτικές περιοχές, πεδινές, ημιορεινές και ορεινές περιοχές (συνέχεια)

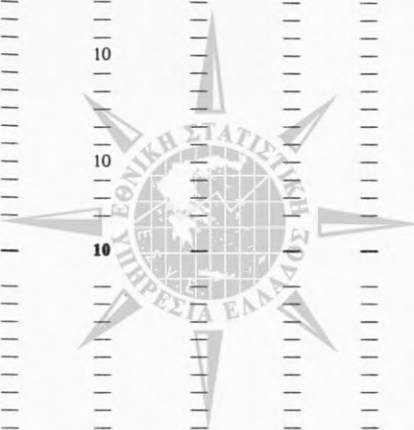
Απογραφή πληθυσμού της 5ης Απριλίου 1981. Δειγματοληπτική επεξεργασία 10%

Φύλο, ομάδες ηλικιών	Σύνολο	Ομάδες ατομικών επαγγελμάτων									
		Ασκούντες επιστημονικά και ελεύθερα επαγγέλματα κλπ.	Διευθύνοντες και ανώτερα διοικητικά στελέχη	Υπάλληλοι γραφείου κ.π.α.ε.	Έμποροι και πωλητές	Απασχολούμενοι στην παροχή υπηρεσιών	Γεωργοί κτηνοτρόφοι, υλοτόμοι, αλιείς κλπ.	Τεχνίτες, εργάτες και χειριστές μεταφορικών μέσων	Δήλωσαν ανεπαρκώς ή ασαφώς το επάγγελμά τους	Νέοι	Δεν δήλωσαν επάγγελμα
Κωδικός αριθμός →		0/1	2	3	4	5	6	7/8/9	X2	X1	X3
ΥΥ. ΑΓΡΟΤΙΚΕΣ ΠΕΡΙΟΧΕΣ ΚΑΤΩ ΤΩΝ 500											
Θήλειες	290	20	—	10	20	—	230	10	—	—	—
10 - 14	—	—	—	—	—	—	—	—	—	—	—
15 - 19	10	—	—	—	—	—	10	—	—	—	—
20 - 24	10	—	—	—	—	—	—	—	—	—	—
25 - 29	20	10	—	—	—	—	20	—	—	—	—
30 - 34	20	—	—	—	—	—	10	10	—	—	—
35 - 39	30	—	—	—	—	—	20	—	—	—	—
40 - 44	30	10	—	10	—	—	10	—	—	—	—
45 - 49	30	—	—	—	10	—	20	—	—	—	—
50 - 54	20	—	—	—	—	—	20	—	—	—	—
55 - 59	40	—	—	—	—	—	40	—	—	—	—
60 - 64	20	—	—	—	—	—	20	—	—	—	—
65 - 69	20	—	—	—	—	—	20	—	—	—	—
70 - 74	20	—	—	—	—	—	20	—	—	—	—
75 και άνω	20	—	—	—	—	—	20	—	—	—	—
Δεν δήλωσαν	—	—	—	—	—	—	—	—	—	—	—
Υ1. ΠΕΔΙΝΕΣ ΠΕΡΙΟΧΕΣ											
Αμφότερων των φύλων	2.070	203	—	91	140	102	1.091	383	20	40	—
10 - 14	—	—	—	—	—	—	—	—	—	—	—
15 - 19	51	—	—	—	—	—	20	11	—	20	—
20 - 24	73	11	—	—	—	—	12	10	20	—	—
25 - 29	247	42	—	10	10	20	100	55	10	—	—
30 - 34	141	20	—	11	—	30	40	40	—	—	—
35 - 39	212	60	—	10	10	10	91	31	—	—	—
40 - 44	213	30	—	—	30	20	40	93	—	—	—
45 - 49	221	30	—	20	40	—	80	51	—	—	—
50 - 54	204	—	—	20	20	10	94	60	—	—	—
55 - 59	201	—	—	20	10	10	131	30	—	—	—
60 - 64	111	—	—	—	—	1	110	—	—	—	—
65 - 69	132	—	—	—	10	1	121	—	—	—	—
70 - 74	132	—	—	—	—	—	132	—	—	—	—
75 και άνω	132	10	—	—	10	—	112	—	—	—	—
Δεν δήλωσαν	—	—	—	—	—	—	—	—	—	—	—
Άρρενες	1.773	162	—	51	120	100	908	372	20	40	—
10 - 14	—	—	—	—	—	—	—	—	—	—	—
15 - 19	41	—	—	—	—	—	10	11	—	20	—
20 - 24	62	—	—	—	—	—	12	10	20	—	—
25 - 29	227	42	—	10	10	20	80	55	10	—	—
30 - 34	111	20	—	1	—	30	30	30	—	—	—
35 - 39	171	40	—	—	10	10	80	31	—	—	—
40 - 44	192	20	—	—	30	20	30	92	—	—	—
45 - 49	171	30	—	10	20	—	60	51	—	—	—
50 - 54	193	—	—	20	20	10	83	60	—	—	—
55 - 59	150	—	—	10	10	10	90	30	—	—	—
60 - 64	100	—	—	—	—	—	100	—	—	—	—
65 - 69	111	—	—	—	10	—	101	—	—	—	—
70 - 74	122	—	—	—	—	—	122	—	—	—	—
75 και άνω	122	10	—	—	10	—	102	—	—	—	—
Δεν δήλωσαν	—	—	—	—	—	—	—	—	—	—	—
Θήλειες	297	41	—	40	20	2	183	11	—	—	—
10 - 14	—	—	—	—	—	—	—	—	—	—	—
15 - 19	10	—	—	—	—	—	10	—	—	—	—
20 - 24	11	11	—	—	—	—	—	—	—	—	—
25 - 29	20	—	—	—	—	—	20	—	—	—	—
30 - 34	30	—	—	10	—	—	10	10	—	—	—
35 - 39	41	20	—	10	—	—	11	—	—	—	—
40 - 44	21	10	—	—	—	—	10	1	—	—	—
45 - 49	50	—	—	10	20	—	20	—	—	—	—
50 - 54	11	—	—	—	—	—	11	—	—	—	—
55 - 59	51	—	—	10	—	—	41	—	—	—	—
60 - 64	11	—	—	—	—	—	10	—	—	—	—
65 - 69	21	—	—	—	—	—	10	—	—	—	—
70 - 74	10	—	—	—	—	—	10	—	—	—	—
75 και άνω	10	—	—	—	—	—	10	—	—	—	—
Δεν δήλωσαν	—	—	—	—	—	—	—	—	—	—	—
Υ2. ΗΜΙΟΡΕΙΝΕΣ ΠΕΡΙΟΧΕΣ											
Αμφότερων των φύλων	201	10	—	10	10	11	130	10	—	10	10
10 - 14	—	—	—	—	—	—	—	—	—	—	—
15 - 19	20	—	—	—	—	—	10	—	—	10	—
20 - 24	1	—	—	—	—	—	1	—	—	—	—
25 - 29	—	—	—	—	—	—	—	—	—	—	—
30 - 34	—	—	—	—	—	—	—	—	—	—	—
35 - 39	10	—	—	—	—	—	10	—	—	—	—
40 - 44	30	10	—	—	10	—	10	—	—	—	—
45 - 49	30	—	—	—	—	—	10	—	—	—	—
50 - 54	40	—	—	—	—	—	20	10	—	—	—
55 - 59	10	—	—	10	—	—	—	—	—	—	10
60 - 64	10	—	—	—	—	—	10	—	—	—	—
65 - 69	—	—	—	—	—	—	—	—	—	—	—
70 - 74	30	—	—	—	—	—	30	—	—	—	—
75 και άνω	20	—	—	—	—	—	20	—	—	—	—
Δεν δήλωσαν	—	—	—	—	—	—	—	—	—	—	—

Πίνακας 5. Οικονομικός ενεργός πληθυσμός κατά φύλο, ομάδες ηλικιών και ομάδες ατομικών επαγγελμάτων Νομοί αστικοί, ημιαστικοί δήμοι και κοινότητες, αγροτικές περιοχές πεδινές, ημιορεινές και ορεινές περιοχές (συνέχεια)

Απογραφή πληθυσμού της 5ης Απριλίου 1981. Δειγματοληπτική επεξεργασία 10%

Φύλο, ομάδες ηλικιών	Σύνολο	Ομάδες ατομικών επαγγελμάτων									
		Ασκούντες επιστημονικά και ελεύθερα επαγγέλματα κλπ.	Διευθυν- ντες και ανώτερα διοικητικά στελέχη	Υπάλληλοι γραφείου κ.π.α.ε.	Έμποροι και πωλητές	Απασχο- λούμενοι στην παροχή υπηρεσιών	Γεωργοί κτηνοτρό- φοι, υλοτόμοι, αλιείς κλπ.	Τεχνίτες, εργάτες και χειριστές μεταφορι- κών μέσων	Δήλωσαν ανεπαρκώς ή ασαφώς το επάγ- γελμά τους	Νέοι	Δεν δήλωσαν επάγγελμα
Κωδικός αριθμός →		0/1	2	3	4	5	6	7/8/9	X2	X1	X3
Υ2. ΗΜΙΟΡΕΙΝΕΣ ΠΕΡΙΟΧΕΣ											
Άρρενες	141	—	—	10	—	11	90	10	—	10	10
10 - 14	—	—	—	—	—	—	—	—	—	—	—
15 - 19	20	—	—	—	—	—	10	—	—	10	—
20 - 24	1	—	—	—	—	—	1	—	—	—	—
25 - 29	—	—	—	—	—	—	—	—	—	—	—
30 - 34	—	—	—	—	—	—	—	—	—	—	—
35 - 39	—	—	—	—	—	—	—	—	—	—	—
40 - 44	10	—	—	—	—	—	10	—	—	—	—
45 - 49	30	—	—	—	—	10	20	—	—	—	—
50 - 54	30	—	—	—	—	—	10	10	—	—	10
55 - 59	10	—	—	10	—	—	—	—	—	—	—
60 - 64	10	—	—	—	—	—	10	—	—	—	—
65 - 69	—	—	—	—	—	—	—	—	—	—	—
70 - 74	20	—	—	—	—	—	20	—	—	—	—
75 και άνω	10	—	—	—	—	—	10	—	—	—	—
Δεν δήλωσαν	—	—	—	—	—	—	—	—	—	—	—
Θήλειες	60	10	—	—	10	—	40	—	—	—	—
10 - 14	—	—	—	—	—	—	—	—	—	—	—
15 - 19	—	—	—	—	—	—	—	—	—	—	—
20 - 24	—	—	—	—	—	—	—	—	—	—	—
25 - 29	—	—	—	—	—	—	—	—	—	—	—
30 - 34	—	—	—	—	—	—	—	—	—	—	—
35 - 39	10	—	—	—	—	—	10	—	—	—	—
40 - 44	20	10	—	—	10	—	—	—	—	—	—
45 - 49	—	—	—	—	—	—	—	—	—	—	—
50 - 54	10	—	—	—	—	—	10	—	—	—	—
55 - 59	—	—	—	—	—	—	—	—	—	—	—
60 - 64	—	—	—	—	—	—	—	—	—	—	—
65 - 69	—	—	—	—	—	—	—	—	—	—	—
70 - 74	10	—	—	—	—	—	10	—	—	—	—
75 και άνω	10	—	—	—	—	—	10	—	—	—	—
Δεν δήλωσαν	—	—	—	—	—	—	—	—	—	—	—
Υ3. ΟΡΕΙΝΕΣ ΠΕΡΙΟΧΕΣ											
Αμφότερων των φύλων	30	—	—	—	—	—	30	—	—	—	—
10 - 14	—	—	—	—	—	—	—	—	—	—	—
15 - 19	—	—	—	—	—	—	—	—	—	—	—
20 - 24	—	—	—	—	—	—	—	—	—	—	—
25 - 29	—	—	—	—	—	—	—	—	—	—	—
30 - 34	—	—	—	—	—	—	—	—	—	—	—
35 - 39	10	—	—	—	—	—	10	—	—	—	—
40 - 44	—	—	—	—	—	—	—	—	—	—	—
45 - 49	—	—	—	—	—	—	—	—	—	—	—
50 - 54	—	—	—	—	—	—	—	—	—	—	—
55 - 59	—	—	—	—	—	—	—	—	—	—	—
60 - 64	10	—	—	—	—	—	10	—	—	—	—
65 - 69	10	—	—	—	—	—	10	—	—	—	—
70 - 74	—	—	—	—	—	—	—	—	—	—	—
75 και άνω	—	—	—	—	—	—	—	—	—	—	—
Δεν δήλωσαν	—	—	—	—	—	—	—	—	—	—	—
Άρρενες	20	—	—	—	—	—	20	—	—	—	—
10 - 14	—	—	—	—	—	—	—	—	—	—	—
15 - 19	—	—	—	—	—	—	—	—	—	—	—
20 - 24	—	—	—	—	—	—	—	—	—	—	—
25 - 29	—	—	—	—	—	—	—	—	—	—	—
30 - 34	—	—	—	—	—	—	—	—	—	—	—
35 - 39	10	—	—	—	—	—	10	—	—	—	—
40 - 44	—	—	—	—	—	—	—	—	—	—	—
45 - 49	—	—	—	—	—	—	—	—	—	—	—
50 - 54	—	—	—	—	—	—	—	—	—	—	—
55 - 59	—	—	—	—	—	—	—	—	—	—	—
60 - 64	10	—	—	—	—	—	10	—	—	—	—
65 - 69	10	—	—	—	—	—	10	—	—	—	—
70 - 74	—	—	—	—	—	—	—	—	—	—	—
75 και άνω	—	—	—	—	—	—	—	—	—	—	—
Δεν δήλωσαν	—	—	—	—	—	—	—	—	—	—	—
Θήλειες	10	—	—	—	—	—	10	—	—	—	—
10 - 14	—	—	—	—	—	—	—	—	—	—	—
15 - 19	—	—	—	—	—	—	—	—	—	—	—
20 - 24	—	—	—	—	—	—	—	—	—	—	—
25 - 29	—	—	—	—	—	—	—	—	—	—	—
30 - 34	—	—	—	—	—	—	—	—	—	—	—
35 - 39	—	—	—	—	—	—	—	—	—	—	—
40 - 44	—	—	—	—	—	—	—	—	—	—	—
45 - 49	—	—	—	—	—	—	—	—	—	—	—
50 - 54	—	—	—	—	—	—	—	—	—	—	—
55 - 59	—	—	—	—	—	—	—	—	—	—	—
60 - 64	10	—	—	—	—	—	10	—	—	—	—
65 - 69	—	—	—	—	—	—	—	—	—	—	—
70 - 74	—	—	—	—	—	—	—	—	—	—	—
75 και άνω	—	—	—	—	—	—	—	—	—	—	—
Δεν δήλωσαν	—	—	—	—	—	—	—	—	—	—	—



Πίνακας 5. Οικονομικώς ενεργός πληθυσμός κατά φύλο, ομάδες ηλικιών και ομάδες ατομικών επαγγελμάτων
Νομοί· αστικοί, ημιαστικοί δήμοι και κοινότητες, αγροτικές περιοχές· πεδινές, ημιορεινές και ορεινές περιοχές (συνέχεια)

Απογραφή πληθυσμού της 5ης Απριλίου 1981. Δειγματοληπτική επεξεργασία 10%

Φύλο, ομάδες ηλικιών	Σύνολο	Ομάδες ατομικών επαγγελμάτων									
		Ασκούντες επιστημονικά και ελευθέρια επαγγέλματα κλπ.	Διευθύνον- τες και ανώτερα διοικητικά στελέχη	Υπάλληλοι γραφείων κ.π.α.ε.	Έμποροι και πωλητές	Απασχο- λούμενοι στην παροχή υπηρεσιών	Γεωργοί κτηνοτρό- φοι, υλοτόμοι, αλιείς κλπ.	Τεχνίτες, εργάτες και χειριστές μεταφορι- κών μέσων	Δήλωσαν ανεπαρκώς ή ασαφώς το επάγ- γελμά τους	Νέοι	Δεν δήλωσαν επάγγελμα
Κωδικός αριθμός →		0/1	2	3	4	5	6	7/8/9	X2	X1	X3

3.3.4 ΕΠΑΡΧΙΑ ΣΑΜΗΣ

Αμφότερων των φύλων	1.492	105	10	70	100	170	560	387	—	60	30
10 - 14	20	—	—	—	—	—	—	10	—	10	—
15 - 19	60	—	—	10	—	10	—	20	—	20	—
20 - 24	144	11	—	10	—	22	20	71	—	10	—
25 - 29	156	30	—	10	10	25	30	31	—	20	—
30 - 34	136	21	—	10	20	31	20	34	—	—	—
35 - 39	74	—	—	—	10	20	10	34	—	—	—
40 - 44	145	21	10	—	—	22	20	62	—	—	10
45 - 49	193	2	—	20	40	10	80	31	—	—	10
50 - 54	212	—	—	—	10	10	150	42	—	—	—
55 - 59	121	10	—	10	10	20	30	31	—	—	10
60 - 64	100	10	—	—	—	—	70	20	—	—	—
65 - 69	50	—	—	—	—	—	50	—	—	—	—
70 - 74	61	—	—	—	—	—	60	1	—	—	—
75 και άνω	20	—	—	—	—	—	20	—	—	—	—
Δεν δήλωσαν	—	—	—	—	—	—	—	—	—	—	—
Άρρενες	1.269	82	10	40	60	140	490	377	—	50	20
10 - 14	20	—	—	—	—	—	—	10	—	10	—
15 - 19	30	—	—	—	—	—	—	20	—	10	—
20 - 24	123	—	—	—	—	22	20	71	—	10	—
25 - 29	136	30	—	10	—	25	20	31	—	20	—
30 - 34	106	11	—	10	20	21	10	34	—	—	—
35 - 39	54	—	—	—	—	10	10	34	—	—	—
40 - 44	144	20	10	—	—	22	20	62	—	—	10
45 - 49	142	1	—	10	20	10	70	21	—	—	10
50 - 54	202	—	—	—	10	10	140	42	—	—	—
55 - 59	111	10	—	10	10	20	30	31	—	—	—
60 - 64	80	10	—	—	—	—	50	20	—	—	—
65 - 69	50	—	—	—	—	—	50	—	—	—	—
70 - 74	51	—	—	—	—	—	50	1	—	—	—
75 και άνω	20	—	—	—	—	—	20	—	—	—	—
Δεν δήλωσαν	—	—	—	—	—	—	—	—	—	—	—
Θήλειες	223	23	—	30	40	30	70	10	—	10	10
10 - 14	—	—	—	—	—	—	—	—	—	—	—
15 - 19	30	—	—	10	—	10	—	—	—	10	—
20 - 24	21	11	—	10	—	—	—	—	—	—	—
25 - 29	20	—	—	—	10	—	10	—	—	—	—
30 - 34	30	10	—	—	—	10	10	—	—	—	—
35 - 39	20	—	—	—	10	10	—	—	—	—	—
40 - 44	1	—	—	—	—	—	—	—	—	—	—
45 - 49	51	1	—	10	20	—	10	10	—	—	—
50 - 54	10	—	—	—	—	—	10	—	—	—	—
55 - 59	10	—	—	—	—	—	10	—	—	—	—
60 - 64	20	—	—	—	—	—	20	—	—	—	10
65 - 69	—	—	—	—	—	—	—	—	—	—	—
70 - 74	10	—	—	—	—	—	10	—	—	—	—
75 και άνω	—	—	—	—	—	—	—	—	—	—	—
Δεν δήλωσαν	—	—	—	—	—	—	—	—	—	—	—


γ. ΑΓΡΟΤΙΚΕΣ ΠΕΡΙΟΧΕΣ (ΣΥΝΟΛΟ)

Αμφότερων των φύλων	1.492	105	10	70	100	170	560	387	—	60	30
10 - 14	20	—	—	—	—	—	—	10	—	10	—
15 - 19	60	—	—	10	—	10	—	20	—	20	—
20 - 24	144	11	—	10	—	22	20	71	—	10	—
25 - 29	156	30	—	10	10	25	30	31	—	20	—
30 - 34	136	21	—	10	20	31	20	34	—	—	—
35 - 39	74	—	—	—	10	20	10	34	—	—	—
40 - 44	145	21	10	—	—	22	20	62	—	—	10
45 - 49	193	2	—	20	40	10	80	31	—	—	10
50 - 54	212	—	—	—	10	10	150	42	—	—	—
55 - 59	121	10	—	10	10	20	30	31	—	—	10
60 - 64	100	10	—	—	—	—	70	20	—	—	—
65 - 69	50	—	—	—	—	—	50	—	—	—	—
70 - 74	61	—	—	—	—	—	60	1	—	—	—
75 και άνω	20	—	—	—	—	—	20	—	—	—	—
Δεν δήλωσαν	—	—	—	—	—	—	—	—	—	—	—
Άρρενες	1.269	82	10	40	60	140	490	377	—	50	20
10 - 14	20	—	—	—	—	—	—	10	—	10	—
15 - 19	30	—	—	—	—	—	—	20	—	10	—
20 - 24	123	—	—	—	—	22	20	71	—	10	—
25 - 29	136	30	—	10	—	25	20	31	—	20	—
30 - 34	106	11	—	10	20	21	10	34	—	—	—
35 - 39	54	—	—	—	—	10	10	34	—	—	—
40 - 44	144	20	10	—	—	22	20	62	—	—	10
45 - 49	142	1	—	10	20	10	70	21	—	—	10
50 - 54	202	—	—	—	10	10	140	42	—	—	—
55 - 59	111	10	—	10	10	20	30	31	—	—	—
60 - 64	80	10	—	—	—	—	50	20	—	—	—
65 - 69	50	—	—	—	—	—	50	—	—	—	—
70 - 74	51	—	—	—	—	—	50	1	—	—	—
75 και άνω	20	—	—	—	—	—	20	—	—	—	—
Δεν δήλωσαν	—	—	—	—	—	—	—	—	—	—	—

Πίνακας 5. Οικονομικώς ενεργός πληθυσμός κατά φύλο, ομάδες ηλικιών και ομάδες ατομικών επαγγελμάτων Νομοί αστικοί, ημιαστικοί δήμοι και κοινότητες, αγροτικές περιοχές: πεδινές, ημιορεινές και ορεινές περιοχές (συνέχεια)

Απογραφή πληθυσμού της 5ης Απριλίου 1981. Δειγματοληπτική επεξεργασία 10%


Φύλο, ομάδες ηλικιών	Σύνολο	Ομάδες ατομικών επαγγελμάτων									
		Ασκούντες επιστημονικά και ελεύθερα επαγγέλματα κ.λ.π.	Διευθύνοντες και ανώτερα διοικητικά στελέχη	Υπάλληλοι γραφείου κ.λ.α.ε.	Έμποροι και πωλητές	Απασχολούμενοι στην παροχή υπηρεσιών	Γεωργοί κτηνοτρόφοι, υλοτόμοι, αλιείς κ.λ.π.	Τεχνίτες, εργάτες και χειριστές μεταφορικών μέσων	Δήλωσαν ανεπαρκώς ή ασαφώς το επάγγελμά τους	Νέοι	Δεν δήλωσαν επάγγελμα
Κωδικός αριθμός →		0/1	2	3	4	5	6	7/8/9	X2	X1	X3
γ. ΑΓΡΟΤΙΚΕΣ ΠΕΡΙΟΧΕΣ (ΣΥΝΟΛΟ)											
Θήλειες	223	23	—	30	40	30	70	10	—	10	10
10 - 14	—	—	—	—	—	—	—	—	—	—	—
15 - 19	30	—	—	10	—	10	—	—	—	10	—
20 - 24	21	11	—	10	—	—	—	—	—	—	—
25 - 29	20	—	—	—	10	—	10	—	—	—	—
30 - 34	30	10	—	—	—	10	10	—	—	—	—
35 - 39	20	—	—	—	10	10	—	—	—	—	—
40 - 44	1	1	—	—	—	—	—	—	—	—	—
45 - 49	51	1	—	10	20	—	10	10	—	—	—
50 - 54	10	—	—	—	—	—	10	—	—	—	—
55 - 59	10	—	—	—	—	—	—	—	—	—	10
60 - 64	20	—	—	—	—	—	20	—	—	—	—
65 - 69	—	—	—	—	—	—	—	—	—	—	—
70 - 74	10	—	—	—	—	—	10	—	—	—	—
75 και άνω	—	—	—	—	—	—	—	—	—	—	—
Δεν δήλωσαν	—	—	—	—	—	—	—	—	—	—	—
γβ. ΑΓΡΟΤΙΚΕΣ ΠΕΡΙΟΧΕΣ 500 - 999											
Αμφότερων των φύλων	253	65	10	—	—	25	50	83	—	—	20
10 - 14	—	—	—	—	—	—	—	—	—	—	—
15 - 19	—	—	—	—	—	—	—	—	—	—	—
20 - 24	23	1	—	—	—	1	—	21	—	—	—
25 - 29	14	10	—	—	—	3	—	1	—	—	—
30 - 34	35	21	—	—	—	10	—	4	—	—	—
35 - 39	11	—	—	—	—	10	—	1	—	—	—
40 - 44	64	21	10	—	—	1	—	22	—	—	10
45 - 49	33	2	—	—	—	—	—	21	—	—	10
50 - 54	42	—	—	—	—	—	40	2	—	—	—
55 - 59	11	10	—	—	—	—	—	1	—	—	—
60 - 64	10	—	—	—	—	—	—	10	—	—	—
65 - 69	10	—	—	—	—	—	10	—	—	—	—
70 - 74	—	—	—	—	—	—	—	—	—	—	—
75 και άνω	—	—	—	—	—	—	—	—	—	—	—
Δεν δήλωσαν	—	—	—	—	—	—	—	—	—	—	—
Άρρενες	220	52	10	—	—	5	50	83	—	—	20
10 - 14	—	—	—	—	—	—	—	—	—	—	—
15 - 19	—	—	—	—	—	—	—	—	—	—	—
20 - 24	22	—	—	—	—	1	—	21	—	—	—
25 - 29	14	10	—	—	—	3	—	1	—	—	—
30 - 34	15	11	—	—	—	—	—	4	—	—	—
35 - 39	1	—	—	—	—	—	—	1	—	—	—
40 - 44	63	20	10	—	—	1	—	22	—	—	10
45 - 49	32	1	—	—	—	—	—	21	—	—	10
50 - 54	42	—	—	—	—	—	40	2	—	—	—
55 - 59	11	10	—	—	—	—	—	1	—	—	—
60 - 64	10	—	—	—	—	—	—	10	—	—	—
65 - 69	10	—	—	—	—	—	10	—	—	—	—
70 - 74	—	—	—	—	—	—	—	—	—	—	—
75 και άνω	—	—	—	—	—	—	—	—	—	—	—
Δεν δήλωσαν	—	—	—	—	—	—	—	—	—	—	—
Θήλειες	33	13	—	—	—	20	—	—	—	—	—
10 - 14	—	—	—	—	—	—	—	—	—	—	—
15 - 19	—	—	—	—	—	—	—	—	—	—	—
20 - 24	1	1	—	—	—	—	—	—	—	—	—
25 - 29	—	—	—	—	—	—	—	—	—	—	—
30 - 34	20	10	—	—	—	—	—	10	—	—	—
35 - 39	10	—	—	—	—	—	—	10	—	—	—
40 - 44	1	1	—	—	—	—	—	—	—	—	—
45 - 49	1	1	—	—	—	—	—	—	—	—	—
50 - 54	—	—	—	—	—	—	—	—	—	—	—
55 - 59	—	—	—	—	—	—	—	—	—	—	—
60 - 64	—	—	—	—	—	—	—	—	—	—	—
65 - 69	—	—	—	—	—	—	—	—	—	—	—
70 - 74	—	—	—	—	—	—	—	—	—	—	—
75 και άνω	—	—	—	—	—	—	—	—	—	—	—
Δεν δήλωσαν	—	—	—	—	—	—	—	—	—	—	—
γγ. ΑΓΡΟΤΙΚΕΣ ΠΕΡΙΟΧΕΣ ΚΑΤΩ ΤΩΝ 500											
Αμφότερων των φύλων	1.239	40	—	70	100	145	510	304	—	60	10
10 - 14	20	—	—	—	—	—	—	10	—	10	—
15 - 19	60	—	—	—	—	10	—	20	—	20	—
20 - 24	121	10	—	10	—	21	20	50	—	10	—
25 - 29	142	20	—	10	10	22	30	30	—	20	—
30 - 34	101	—	—	10	20	21	20	30	—	—	—
35 - 39	63	—	—	—	10	10	10	33	—	—	—
40 - 44	81	—	—	—	—	21	20	40	—	—	—
45 - 49	160	—	—	20	40	10	80	10	—	—	—
50 - 54	170	—	—	—	10	10	110	40	—	—	—
55 - 59	110	—	—	10	10	20	30	30	—	—	10
60 - 64	90	10	—	—	—	—	70	10	—	—	—
65 - 69	40	—	—	—	—	—	40	—	—	—	—
70 - 74	61	—	—	—	—	—	60	1	—	—	—
75 και άνω	20	—	—	—	—	—	20	—	—	—	—
Δεν δήλωσαν	—	—	—	—	—	—	—	—	—	—	—



Πίνακας 5. Οικονομικώς ενεργός πληθυσμός κατά φύλο, ομάδες ηλικιών και ομάδες ατομικών επαγγελμάτων Νομοί: αστικοί, ημιαστικοί δήμοι και κοινότητες, αγροτικές περιοχές πεδινές, ημιορεινές και ορεινές περιοχές (συνέχεια)

Απογραφή πληθυσμού της 5ης Απριλίου 1981. Δειγματοληπτική επεξεργασία 10%

Φύλο, ομάδες ηλικιών	Σύνολο	Ομάδες ατομικών επαγγελμάτων									
		Ασκούντες επιστημονικά και ελεύθερα επαγγέλματα κλπ.	Διευθύνοντες και ανώτερα διοικητικά στελέχη	Υπάλληλοι γραφείου κ.π.α.ε.	Έμποροι και πωλητές	Απασχολούμενοι στην παροχή υπηρεσιών	Γεωργοί κτηνοτρόφοι, υλοτόμοι, αλιείς κλπ.	Τεχνίτες, εργάτες και χειριστές μεταφορικών μέσων	Δήλωσαν ανεπαρκώς ή ασαφώς το επάγγελμά τους	Νέοι	Δεν δήλωσαν επάγγελμα
Κωδικός αριθμός →		0/1	2	3	4	5	6	7/8/9	X2	X1	X3
γγ. ΑΓΡΟΤΙΚΕΣ ΠΕΡΙΟΧΕΣ ΚΑΤΩ ΤΩΝ 500											
Άρρενες	1.049	30	—	40	60	135	440	294	—	50	—
10 - 14	20	—	—	—	—	—	—	10	—	10	—
15 - 19	30	—	—	—	—	—	—	20	—	10	—
20 - 24	101	—	—	—	—	21	20	50	—	10	—
25 - 29	122	20	—	10	—	22	20	30	—	20	—
30 - 34	91	—	—	10	20	21	10	30	—	—	—
35 - 39	53	—	—	—	—	10	10	33	—	—	—
40 - 44	81	—	—	—	—	21	20	40	—	—	—
45 - 49	110	—	—	10	20	10	70	—	—	—	—
50 - 54	160	—	—	—	10	10	100	40	—	—	—
55 - 59	100	—	—	10	10	20	30	30	—	—	—
60 - 64	70	10	—	—	—	—	50	10	—	—	—
65 - 69	40	—	—	—	—	—	40	—	—	—	—
70 - 74	51	—	—	—	—	—	50	1	—	—	—
75 και άνω	20	—	—	—	—	—	20	—	—	—	—
Δεν δήλωσαν	—	—	—	—	—	—	—	—	—	—	—
Θήλειες	190	10	—	30	40	10	70	10	—	10	10
10 - 14	—	—	—	—	—	—	—	—	—	—	—
15 - 19	30	—	—	10	—	10	—	—	—	10	—
20 - 24	20	10	—	10	—	—	—	—	—	—	—
25 - 29	20	—	—	—	10	—	10	—	—	—	—
30 - 34	10	—	—	—	—	—	10	—	—	—	—
35 - 39	10	—	—	—	10	—	—	—	—	—	—
40 - 44	—	—	—	—	—	—	—	—	—	—	—
45 - 49	50	—	—	10	20	—	10	10	—	—	—
50 - 54	10	—	—	—	—	—	10	—	—	—	—
55 - 59	10	—	—	—	—	—	—	—	—	—	10
60 - 64	20	—	—	—	—	—	20	—	—	—	—
65 - 69	—	—	—	—	—	—	—	—	—	—	—
70 - 74	10	—	—	—	—	—	10	—	—	—	—
75 και άνω	—	—	—	—	—	—	—	—	—	—	—
Δεν δήλωσαν	—	—	—	—	—	—	—	—	—	—	—
γδ. ΠΕΔΙΝΕΣ ΠΕΡΙΟΧΕΣ											
Αμφότερων των φύλων	171	—	—	20	20	21	40	50	—	20	—
10 - 14	—	—	—	—	—	—	—	—	—	—	—
15 - 19	20	—	—	—	—	—	—	—	—	20	—
20 - 24	10	—	—	—	—	—	—	10	—	—	—
25 - 29	10	—	—	10	—	—	—	—	—	—	—
30 - 34	21	—	—	—	10	1	—	10	—	—	—
35 - 39	—	—	—	—	—	—	—	—	—	—	—
40 - 44	20	—	—	—	—	10	—	10	—	—	—
45 - 49	10	—	—	10	—	—	—	—	—	—	—
50 - 54	30	—	—	—	—	—	20	10	—	—	—
55 - 59	30	—	—	—	10	10	—	10	—	—	—
60 - 64	20	—	—	—	—	—	20	—	—	—	—
65 - 69	—	—	—	—	—	—	—	—	—	—	—
70 - 74	—	—	—	—	—	—	—	—	—	—	—
75 και άνω	—	—	—	—	—	—	—	—	—	—	—
Δεν δήλωσαν	—	—	—	—	—	—	—	—	—	—	—
Άρρενες	141	—	—	10	20	21	30	50	—	10	—
10 - 14	—	—	—	—	—	—	—	—	—	—	—
15 - 19	10	—	—	—	—	—	—	—	—	10	—
20 - 24	10	—	—	—	—	—	—	—	—	—	—
25 - 29	10	—	—	10	—	—	—	10	—	—	—
30 - 34	21	—	—	—	10	1	—	10	—	—	—
35 - 39	—	—	—	—	—	—	—	—	—	—	—
40 - 44	20	—	—	—	—	10	—	10	—	—	—
45 - 49	10	—	—	—	—	—	—	—	—	—	—
50 - 54	30	—	—	—	—	—	20	10	—	—	—
55 - 59	30	—	—	—	10	10	—	10	—	—	—
60 - 64	10	—	—	—	—	—	10	—	—	—	—
65 - 69	—	—	—	—	—	—	—	—	—	—	—
70 - 74	—	—	—	—	—	—	—	—	—	—	—
75 και άνω	—	—	—	—	—	—	—	—	—	—	—
Δεν δήλωσαν	—	—	—	—	—	—	—	—	—	—	—
Θήλειες	30	—	—	10	—	—	10	—	—	10	—
10 - 14	—	—	—	—	—	—	—	—	—	—	—
15 - 19	10	—	—	—	—	—	—	—	—	10	—
20 - 24	—	—	—	—	—	—	—	—	—	—	—
25 - 29	—	—	—	—	—	—	—	—	—	—	—
30 - 34	—	—	—	—	—	—	—	—	—	—	—
35 - 39	—	—	—	—	—	—	—	—	—	—	—
40 - 44	—	—	—	—	—	—	—	—	—	—	—
45 - 49	10	—	—	10	—	—	—	—	—	—	—
50 - 54	—	—	—	—	—	—	—	—	—	—	—
55 - 59	—	—	—	—	—	—	—	—	—	—	—
60 - 64	10	—	—	—	—	—	10	—	—	—	—
65 - 69	—	—	—	—	—	—	—	—	—	—	—
70 - 74	—	—	—	—	—	—	—	—	—	—	—
75 και άνω	—	—	—	—	—	—	—	—	—	—	—
Δεν δήλωσαν	—	—	—	—	—	—	—	—	—	—	—



Πίνακας 5. Οικονομικώς ενεργός πληθυσμός κατά φύλο, ομάδες ηλικιών και ομάδες ατομικών επαγγελμάτων
Νομοί: αστικοί, ημιαστικοί δήμοι και κοινότητες, αγροτικές περιοχές, πεδινές, ημιορεινές και ορεινές περιοχές (συνέχεια)

Απογραφή πληθυσμού της 5ης Απριλίου 1981. Δειγματοληπτική επεξεργασία 10%

Φύλο, ομάδες ηλικιών	Σύνολο	Ομάδες ατομικών επαγγελμάτων									
		Ασκούντες επιστημονικά και ελευθέρια επαγγέλματα κλπ.	Διευθύνοντες και ανώτερα διοικητικά στελέχη	Υπάλληλοι γραφείου κ.π.α.ε.	Έμποροι και πωλητές	Απασχολούμενοι στην παροχή υπηρεσιών	Γεωργοί κτηνοτρόφοι, υλοτόμοι, αλιείς κλπ.	Τεχνίτες, εργάτες και χειριστές μεταφορικών μέσων	Δήλωσαν ανεπαρκώς ή ασαφώς το επάγγελμά τους	Νέοι	Δεν δήλωσαν επάγγελμα
Κωδικός αριθμός →		0/1	2	3	4	5	6	7/8/9	X2	X1	X3
Υ2. ΗΜΙΟΡΕΙΝΕΣ ΠΕΡΙΟΧΕΣ											
Αμφότερων των φύλων	778	75	10	20	30	59	310	224	—	30	20
10 - 14	10	—	—	—	—	—	—	—	—	10	—
15 - 19	30	—	—	—	—	10	—	20	—	—	—
20 - 24	84	1	—	10	—	22	—	51	—	—	—
25 - 29	76	20	—	—	—	5	20	11	—	20	—
30 - 34	85	21	—	10	10	10	20	14	—	—	—
35 - 39	41	—	—	—	—	10	10	21	—	—	—
40 - 44	95	21	10	—	—	2	10	42	—	—	10
45 - 49	83	2	—	—	10	—	40	21	—	—	10
50 - 54	92	—	—	—	10	—	70	12	—	—	—
55 - 59	41	10	—	—	—	—	10	21	—	—	—
60 - 64	60	—	—	—	—	—	50	10	—	—	—
65 - 69	40	—	—	—	—	—	40	—	—	—	—
70 - 74	31	—	—	—	—	—	30	1	—	—	—
75 και άνω	10	—	—	—	—	—	10	—	—	—	—
Δεν δήλωσαν	—	—	—	—	—	—	—	—	—	—	—
Άρρενες	685	62	10	10	30	29	270	224	—	30	20
10 - 14	10	—	—	—	—	—	—	—	—	10	—
15 - 19	20	—	—	—	—	—	—	20	—	—	—
20 - 24	73	—	—	—	—	—	22	51	—	—	—
25 - 29	76	20	—	—	—	5	20	11	—	20	—
30 - 34	55	11	—	10	10	—	10	14	—	—	—
35 - 39	31	—	—	—	—	—	10	21	—	—	—
40 - 44	94	20	10	—	—	2	10	42	—	—	10
45 - 49	72	1	—	—	10	—	30	21	—	—	10
50 - 54	92	—	—	—	10	—	70	12	—	—	—
55 - 59	41	10	—	—	—	—	10	21	—	—	—
60 - 64	50	—	—	—	—	—	40	10	—	—	—
65 - 69	40	—	—	—	—	—	40	—	—	—	—
70 - 74	21	—	—	—	—	—	20	1	—	—	—
75 και άνω	10	—	—	—	—	—	10	—	—	—	—
Δεν δήλωσαν	—	—	—	—	—	—	—	—	—	—	—
Θήλειες	93	13	—	10	—	30	40	—	—	—	—
10 - 14	—	—	—	—	—	—	—	—	—	—	—
15 - 19	10	—	—	—	—	10	—	—	—	—	—
20 - 24	11	1	—	10	—	—	—	—	—	—	—
25 - 29	—	—	—	—	—	—	—	—	—	—	—
30 - 34	30	10	—	—	—	10	10	—	—	—	—
35 - 39	10	—	—	—	—	10	—	—	—	—	—
40 - 44	1	1	—	—	—	—	—	—	—	—	—
45 - 49	11	1	—	—	—	—	10	—	—	—	—
50 - 54	—	—	—	—	—	—	—	—	—	—	—
55 - 59	—	—	—	—	—	—	—	—	—	—	—
60 - 64	10	—	—	—	—	—	10	—	—	—	—
65 - 69	—	—	—	—	—	—	—	—	—	—	—
70 - 74	10	—	—	—	—	—	10	—	—	—	—
75 και άνω	—	—	—	—	—	—	—	—	—	—	—
Δεν δήλωσαν	—	—	—	—	—	—	—	—	—	—	—
Υ3. ΟΡΕΙΝΕΣ ΠΕΡΙΟΧΕΣ											
Αμφότερων των φύλων	543	30	—	30	50	90	210	113	—	10	10
10 - 14	10	—	—	—	—	—	—	10	—	—	—
15 - 19	10	—	—	10	—	—	—	—	—	—	—
20 - 24	50	10	—	—	—	—	20	10	—	10	—
25 - 29	70	10	—	—	10	20	10	20	—	—	—
30 - 34	30	—	—	—	—	20	—	10	—	—	—
35 - 39	33	—	—	—	10	10	—	13	—	—	—
40 - 44	30	—	—	—	—	10	10	10	—	—	—
45 - 49	100	—	—	10	30	10	40	10	—	—	—
50 - 54	90	—	—	—	—	10	60	20	—	—	—
55 - 59	50	—	—	10	—	10	20	—	—	—	10
60 - 64	20	10	—	—	—	—	10	10	—	—	—
65 - 69	10	—	—	—	—	—	10	—	—	—	—
70 - 74	30	—	—	—	—	—	30	—	—	—	—
75 και άνω	10	—	—	—	—	—	10	—	—	—	—
Δεν δήλωσαν	—	—	—	—	—	—	—	—	—	—	—
Άρρενες	443	20	—	20	10	90	190	103	—	10	—
10 - 14	10	—	—	—	—	—	—	10	—	—	—
15 - 19	—	—	—	—	—	—	—	—	—	—	—
20 - 24	40	—	—	—	—	—	20	10	—	10	—
25 - 29	50	10	—	—	—	20	—	20	—	—	—
30 - 34	30	—	—	—	—	20	—	10	—	—	—
35 - 39	23	—	—	—	—	10	—	13	—	—	—
40 - 44	30	—	—	—	—	10	10	10	—	—	—
45 - 49	70	—	—	10	10	10	40	—	—	—	—
50 - 54	80	—	—	—	—	10	50	20	—	—	—
55 - 59	40	—	—	10	—	10	20	—	—	—	—
60 - 64	20	10	—	—	—	—	—	10	—	—	—
65 - 69	10	—	—	—	—	—	10	—	—	—	—
70 - 74	30	—	—	—	—	—	30	—	—	—	—
75 και άνω	10	—	—	—	—	—	10	—	—	—	—
Δεν δήλωσαν	—	—	—	—	—	—	—	—	—	—	—

Πίνακας 5. Οικονομικώς ενεργός πληθυσμός κατά φύλο, ομάδες ηλικιών και ομάδες ατομικών επαγγελμάτων
Νομοί αστικοί, ημιαστικοί δήμοι και κοινότητες, αγροτικές περιοχές πεδινές, ημιορεινές και ορεινές περιοχές (συνέχεια)

Απογραφή πληθυσμού της 5ης Απριλίου 1981. Δειγματοληπτική επεξεργασία 10%

Φύλο, ομάδες ηλικιών	Σύνολο	Ομάδες ατομικών επαγγελμάτων									
		Ασκούντες επιστημονικά και ελεύθερα επαγγέλματα κλτ.	Διευθύνον- τες και ανώτερα διοικητικά στελέχη	Υπάλληλοι γραφείου κ.π.α.ε.	Έμποροι και πωλητές	Απασχο- λούμενοι στην παραγωγή υπηρεσιών	Γεωργοί κτηνοτρό- φοι, υλοτόμοι, αλιείς κλπ.	Τεχνίτες, εργάτες και χειριστές μεταφορι- κών μέσων	Δήλωσαν ανεπαρκώς ή ασαφώς το επάγγ- ελμά τους	Νέοι	Δεν δήλωσαν επάγγελμα
Κωδικός αριθμός →		0/1	2	3	4	5	6	7/8/9	X2	X1	X3
Υ3. ΟΡΕΙΝΕΣ ΠΕΡΙΟΧΕΣ											
Θήλεις	100	10	—	10	40	—	20	10	—	—	10
10 - 14	—	—	—	—	—	—	—	—	—	—	—
15 - 19	10	—	—	10	—	—	—	—	—	—	—
20 - 24	10	10	—	—	—	—	—	—	—	—	—
25 - 29	20	—	—	—	10	—	10	—	—	—	—
30 - 34	—	—	—	—	—	—	—	—	—	—	—
35 - 39	10	—	—	—	10	—	—	—	—	—	—
40 - 44	—	—	—	—	—	—	—	—	—	—	—
45 - 49	30	—	—	—	20	—	—	10	—	—	—
50 - 54	10	—	—	—	—	—	10	—	—	—	—
55 - 59	10	—	—	—	—	—	—	—	—	—	10
60 - 64	—	—	—	—	—	—	—	—	—	—	—
65 - 69	—	—	—	—	—	—	—	—	—	—	—
70 - 74	—	—	—	—	—	—	—	—	—	—	—
75 και άνω	—	—	—	—	—	—	—	—	—	—	—
Δεν δήλωσαν	—	—	—	—	—	—	—	—	—	—	—
3.4 ΝΟΜΟΣ ΛΕΥΚΑΔΟΣ											
Σύνολο	9.091	667	50	375	428	590	5.380	1.251	10	170	170
3.4.1 ΕΠΑΡΧΙΑ ΛΕΥΚΑΔΟΣ											
Αμφότερων των φύλων	9.091	667	50	375	428	590	5.380	1.251	10	170	170
10 - 14	80	—	—	—	—	—	50	10	—	20	—
15 - 19	355	—	—	20	10	35	170	60	—	60	—
20 - 24	475	64	—	—	21	39	160	111	—	60	20
25 - 29	620	95	—	40	32	63	160	170	10	20	30
30 - 34	842	163	10	92	20	95	250	192	—	10	10
35 - 39	535	51	10	40	30	53	170	171	—	—	10
40 - 44	896	120	10	40	52	93	430	141	—	—	10
45 - 49	846	31	—	81	71	61	430	162	—	—	10
50 - 54	1.156	82	20	31	11	90	820	102	—	—	—
55 - 59	1.134	20	—	31	81	40	840	92	—	—	30
60 - 64	561	20	—	—	10	21	480	20	—	—	10
65 - 69	661	11	—	—	30	—	590	—	—	—	30
70 - 74	400	—	—	—	50	—	350	—	—	—	—
75 και άνω	520	10	—	—	10	—	470	20	—	—	10
Δεν δήλωσαν	10	—	—	—	—	—	10	—	—	—	—
Άρρενες	5.969	407	50	242	356	433	3.060	1.201	10	80	130
10 - 14	50	—	—	—	—	—	20	10	—	20	—
15 - 19	213	—	—	—	—	33	110	60	—	10	—
20 - 24	328	20	—	—	10	37	90	111	—	40	20
25 - 29	424	31	—	—	31	62	110	150	10	10	20
30 - 34	559	111	10	41	10	85	120	172	—	—	10
35 - 39	395	31	10	30	20	33	90	171	—	—	10
40 - 44	565	70	10	30	52	42	220	141	—	—	—
45 - 49	584	21	—	80	61	40	210	162	—	—	10
50 - 54	665	62	20	30	11	70	370	102	—	—	—
55 - 59	744	20	—	31	71	20	500	82	—	—	20
60 - 64	361	20	—	—	10	11	290	20	—	—	10
65 - 69	441	11	—	—	30	—	380	—	—	—	20
70 - 74	250	—	—	—	40	—	210	—	—	—	—
75 και άνω	390	10	—	—	10	—	340	20	—	—	10
Δεν δήλωσαν	—	—	—	—	—	—	—	—	—	—	—
Θήλεις	3.122	260	—	133	72	157	2.320	50	—	90	40
10 - 14	30	—	—	—	—	—	30	—	—	—	—
15 - 19	142	—	—	20	10	2	60	—	—	50	—
20 - 24	147	44	—	—	11	2	70	—	—	20	—
25 - 29	196	64	—	40	1	1	50	20	—	—	—
30 - 34	283	52	—	51	10	10	130	20	—	10	10
35 - 39	140	20	—	10	10	20	80	—	—	—	—
40 - 44	331	50	—	10	—	51	210	—	—	—	10
45 - 49	262	10	—	1	10	21	220	—	—	—	—
50 - 54	491	20	—	1	—	20	450	—	—	—	—
55 - 59	390	—	—	—	10	20	340	—	—	—	10
60 - 64	200	—	—	—	—	10	190	—	—	—	—
65 - 69	220	—	—	—	—	—	210	—	—	—	10
70 - 74	150	—	—	—	10	—	140	—	—	—	—
75 και άνω	130	—	—	—	—	—	130	—	—	—	—
Δεν δήλωσαν	10	—	—	—	—	—	10	—	—	—	—
β. ΗΜΙΑΣΤΙΚΕΣ ΠΕΡΙΟΧΕΣ											
ΔΗΜΟΣ ΛΕΥΚΑΔΟΣ											
Αμφότερων των φύλων	2.173	407	30	225	238	362	240	571	10	40	50
10 - 14	10	—	—	—	—	—	—	10	—	—	—
15 - 19	100	—	—	10	10	20	—	50	—	10	—
20 - 24	123	34	—	—	11	17	—	41	—	20	—
25 - 29	239	55	—	20	32	32	—	80	—	—	—
30 - 34	247	73	—	52	10	70	10	22	10	10	10
35 - 39	182	31	10	20	20	30	10	61	—	—	—
40 - 44	344	90	—	40	32	61	20	101	—	—	—
45 - 49	236	11	—	51	21	41	30	72	—	—	10
50 - 54	236	62	20	1	11	50	30	62	—	—	—
55 - 59	214	20	—	31	31	30	50	42	—	—	10
60 - 64	101	10	—	—	10	11	50	10	—	—	10
65 - 69	51	11	—	—	30	—	10	—	—	—	—
70 - 74	20	—	—	—	10	—	10	—	—	—	—
75 και άνω	70	10	—	—	10	—	20	20	—	—	10
Δεν δήλωσαν	—	—	—	—	—	—	—	—	—	—	—

Πίνακας 5. Οικονομικώς ενεργός πληθυσμός κατά φύλο, ομάδες ηλικιών και ομάδες ατομικών επαγγελμάτων
Νομοί: αστικοί, ημιαστικοί δήμοι και κοινότητες, αγροτικές περιοχές, πεδινές, ημιορεινές και ορεινές περιοχές (συνέχεια)

Απογραφή πληθυσμού της 5ης Απριλίου 1981. Δειγματοληπτική επεξεργασία 10%

Φύλο, ομάδες ηλικιών	Σύνολο	Ομάδες ατομικών επαγγελμάτων									
		Ασκούντες επισημονικά και ελευθέρια επαγγέλματα κλπ.	Διευθύνον- τες και ανώτερα διοικητικά στελέχη	Υπάλληλοι γραφείου κ.π.α.ε.	Έμποροι και πωλητές	Απασχο- λούμενοι στην παροχή υπηρεσιών	Γεωργοί κτηνοτρό- φοι, υλοτόμοι, αλιείς κλπ.	Τεχνίτες, εργάτες και χειριστές μεταφορι- κών μέσων	Δήλωσαν ανεπαρκώς ή ασαφώς το επαγγέ- λμά τους	Νέοι	Δεν δήλωσαν επάγγελμα
Κωδικός αριθμός	→	0/1	2	3	4	5	6	7/8/9	X2	X1	X3
β. ΗΜΙΑΣΤΙΚΕΣ ΠΕΡΙΟΧΕΣ											
ΔΗΜΟΣ ΛΕΥΚΑΔΟΣ											
Άρρενες	1.543	217	30	132	206	217	140	541	10	10	40
10 - 14	10	—	—	—	—	—	—	10	—	—	—
15 - 19	70	—	—	—	—	20	—	50	—	—	—
20 - 24	76	10	—	—	—	15	—	41	—	10	—
25 - 29	153	21	—	—	31	31	—	60	10	—	—
30 - 34	144	31	—	11	10	60	10	22	—	—	—
35 - 39	132	21	10	10	20	10	—	61	—	—	—
40 - 44	233	40	—	30	32	20	10	101	—	—	—
45 - 49	184	1	—	50	11	20	20	72	—	—	10
50 - 54	185	42	20	—	11	30	20	62	—	—	—
55 - 59	144	20	—	31	31	10	10	32	—	—	10
60 - 64	91	10	—	—	10	1	50	10	—	—	10
65 - 69	41	11	—	—	30	—	—	—	—	—	—
70 - 74	20	—	—	—	10	—	10	—	—	—	—
75 και άνω	60	10	—	—	10	—	10	20	—	—	10
Δεν δήλωσαν	—	—	—	—	—	—	—	—	—	—	—
Θήλειες	630	190	—	93	32	145	100	30	—	30	10
10 - 14	—	—	—	—	—	—	—	—	—	—	—
15 - 19	30	—	—	10	10	—	—	—	—	10	—
20 - 24	47	24	—	—	11	2	—	—	—	10	—
25 - 29	86	34	—	20	1	1	—	20	—	—	10
30 - 34	103	42	—	41	—	10	—	—	—	10	—
35 - 39	50	10	—	10	—	20	10	—	—	—	—
40 - 44	111	50	—	10	—	41	10	—	—	—	—
45 - 49	52	10	—	1	10	21	10	—	—	—	—
50 - 54	51	20	—	1	—	20	10	—	—	—	—
55 - 59	70	—	—	—	—	20	40	10	—	—	—
60 - 64	10	—	—	—	—	10	—	—	—	—	—
65 - 69	10	—	—	—	—	—	10	—	—	—	—
70 - 74	—	—	—	—	—	—	—	—	—	—	—
75 και άνω	10	—	—	—	—	—	10	—	—	—	—
Δεν δήλωσαν	—	—	—	—	—	—	—	—	—	—	—
γ. ΑΓΡΟΤΙΚΕΣ ΠΕΡΙΟΧΕΣ (ΣΥΝΟΛΟ)											
Αμφότερων των φύλων	6.918	260	20	150	190	228	5.140	680	—	130	120
10 - 14	70	—	—	—	—	—	50	—	—	20	—
15 - 19	255	—	—	10	—	15	170	10	—	50	—
20 - 24	352	30	—	—	10	22	160	70	—	40	20
25 - 29	381	40	—	20	—	31	160	90	—	20	20
30 - 34	595	90	10	40	10	25	240	170	—	—	10
35 - 39	353	20	—	20	10	23	160	110	—	—	10
40 - 44	552	30	10	—	20	32	410	40	—	—	10
45 - 49	610	20	—	30	50	20	400	90	—	—	—
50 - 54	920	20	—	30	—	40	790	40	—	—	—
55 - 59	920	—	—	—	50	10	790	50	—	—	20
60 - 64	460	10	—	—	—	10	430	10	—	—	—
65 - 69	610	—	—	—	—	—	580	—	—	—	30
70 - 74	380	—	—	—	40	—	340	—	—	—	—
75 και άνω	450	—	—	—	—	—	450	—	—	—	—
Δεν δήλωσαν	10	—	—	—	—	—	10	—	—	—	—
Άρρενες	4.426	190	20	110	150	216	2.920	660	—	70	90
10 - 14	40	—	—	—	—	—	20	—	—	20	—
15 - 19	143	—	—	—	—	13	110	10	—	10	—
20 - 24	252	10	—	—	10	22	90	70	—	30	20
25 - 29	271	10	—	—	—	31	110	90	—	10	20
30 - 34	415	80	10	30	—	25	110	150	—	—	10
35 - 39	263	10	—	20	—	23	90	110	—	—	10
40 - 44	332	30	10	—	20	22	210	40	—	—	—
45 - 49	400	20	—	30	50	20	190	90	—	—	—
50 - 54	480	20	—	30	—	40	350	40	—	—	—
55 - 59	600	—	—	—	40	10	490	50	—	—	10
60 - 64	270	10	—	—	—	10	240	10	—	—	—
65 - 69	400	—	—	—	—	—	380	—	—	—	20
70 - 74	230	—	—	—	30	—	200	—	—	—	—
75 και άνω	330	—	—	—	—	—	330	—	—	—	—
Δεν δήλωσαν	—	—	—	—	—	—	—	—	—	—	—
Θήλειες	2.492	70	—	40	40	12	2.220	20	—	60	30
10 - 14	30	—	—	—	—	—	30	—	—	—	—
15 - 19	112	—	—	10	—	2	60	—	—	40	—
20 - 24	100	20	—	—	—	—	70	—	—	10	—
25 - 29	110	30	—	20	—	—	50	—	—	10	—
30 - 34	180	10	—	10	10	—	130	20	—	—	—
35 - 39	90	10	—	—	10	—	70	—	—	—	—
40 - 44	220	—	—	—	—	—	200	—	—	—	10
45 - 49	210	—	—	—	—	—	210	—	—	—	—
50 - 54	440	—	—	—	—	—	440	—	—	—	—
55 - 59	320	—	—	—	10	—	300	—	—	—	10
60 - 64	190	—	—	—	—	—	190	—	—	—	—
65 - 69	210	—	—	—	—	—	200	—	—	—	10
70 - 74	150	—	—	—	10	—	140	—	—	—	—
75 και άνω	120	—	—	—	—	—	120	—	—	—	—
Δεν δήλωσαν	10	—	—	—	—	—	10	—	—	—	—

Πίνακας 5. Οικονομικός ενεργός πληθυσμός κατά φύλο, ομάδες ηλικιών και ομάδες ατομικών επαγγελμάτων
Νομοί: αστικοί, ημιαστικοί δήμοι και κοινότητες, αγροτικές περιοχές: πεδινές, ημιορεινές και ορεινές περιοχές (συνέχεια)

Απογραφή πληθυσμού της 5ης Απριλίου 1981. Δειγματοληπτική επεξεργασία 10%

Φύλο, ομάδες ηλικιών	Σύνολο	Ομάδες ατομικών επαγγελμάτων									
		Ασκούντες επιτημονικά και ελεύθερα επαγγέλματα κ.λπ.	Διευθύνοντες και ανώτερα διοικητικά στελέχη	Υπάλληλοι γραφείου κ.λπ.α.ε.	Εμπόροι και πωλητές	Απαγορευόμενοι στην παροχή υπηρεσιών	Γεωργοί κτηνοτρόφοι, υλοτόμοι, αλιείς κ.λπ.	Τεχνίτες, εργάτες και χειριστές μεταφορικών μέσων	Δήλωσαν ανεπαρκώς ή ασαφώς το επάγγελμά τους	Νέοι	Δεν δήλωσαν επάγγελμα
Κωδικός αριθμός →		0/1	2	3	4	5	6	7/8/9	X2	X1	X3
γα. ΑΓΡΟΤΙΚΕΣ ΠΕΡΙΟΧΕΣ 1.000 - 1.999											
Αμφότερων των φύλων	330	30	—	10	50	20	130	90	—	—	—
10 - 14	—	—	—	—	—	—	—	—	—	—	—
15 - 19	—	—	—	—	—	—	—	—	—	—	—
20 - 24	20	—	—	—	—	—	—	20	—	—	—
25 - 29	30	10	—	—	—	—	—	20	—	—	—
30 - 34	60	10	—	—	—	—	20	30	—	—	—
35 - 39	30	10	—	—	—	—	—	—	—	—	—
40 - 44	30	—	—	10	—	—	10	10	—	—	—
45 - 49	30	—	—	—	20	—	—	10	—	—	—
50 - 54	—	—	—	—	—	—	—	—	—	—	—
55 - 59	30	—	—	—	20	—	10	—	—	—	—
60 - 64	20	—	—	—	—	—	20	—	—	—	—
65 - 69	10	—	—	—	—	—	10	—	—	—	—
70 - 74	50	—	—	—	10	—	40	—	—	—	—
75 και άνω	20	—	—	—	—	—	20	—	—	—	—
Δεν δήλωσαν	—	—	—	—	—	—	—	—	—	—	—
Άρρενες	300	20	—	10	50	20	110	90	—	—	—
10 - 14	—	—	—	—	—	—	—	—	—	—	—
15 - 19	—	—	—	—	—	—	—	—	—	—	—
20 - 24	20	—	—	—	—	—	—	20	—	—	—
25 - 29	20	—	—	—	—	—	—	20	—	—	—
30 - 34	60	10	—	—	—	—	20	30	—	—	—
35 - 39	30	10	—	—	—	—	—	—	—	—	—
40 - 44	30	—	—	10	—	—	10	10	—	—	—
45 - 49	30	—	—	—	20	—	—	10	—	—	—
50 - 54	—	—	—	—	—	—	—	—	—	—	—
55 - 59	30	—	—	—	20	—	10	—	—	—	—
60 - 64	20	—	—	—	—	—	20	—	—	—	—
65 - 69	10	—	—	—	—	—	10	—	—	—	—
70 - 74	30	—	—	—	10	—	20	—	—	—	—
75 και άνω	20	—	—	—	—	—	20	—	—	—	—
Δεν δήλωσαν	—	—	—	—	—	—	—	—	—	—	—
Θήλειες	30	10	—	—	—	—	20	—	—	—	—
10 - 14	—	—	—	—	—	—	—	—	—	—	—
15 - 19	—	—	—	—	—	—	—	—	—	—	—
20 - 24	—	—	—	—	—	—	—	—	—	—	—
25 - 29	10	10	—	—	—	—	—	—	—	—	—
30 - 34	—	—	—	—	—	—	—	—	—	—	—
35 - 39	—	—	—	—	—	—	—	—	—	—	—
40 - 44	—	—	—	—	—	—	—	—	—	—	—
45 - 49	—	—	—	—	—	—	—	—	—	—	—
50 - 54	—	—	—	—	—	—	—	—	—	—	—
55 - 59	—	—	—	—	—	—	—	—	—	—	—
60 - 64	—	—	—	—	—	—	—	—	—	—	—
65 - 69	—	—	—	—	—	—	—	—	—	—	—
70 - 74	20	—	—	—	—	—	20	—	—	—	—
75 και άνω	—	—	—	—	—	—	—	—	—	—	—
Δεν δήλωσαν	—	—	—	—	—	—	—	—	—	—	—
γβ. ΑΓΡΟΤΙΚΕΣ ΠΕΡΙΟΧΕΣ 500 - 999											
Αμφότερων των φύλων	1.561	60	—	40	60	41	1.160	150	—	20	30
10 - 14	20	—	—	—	—	—	20	—	—	—	—
15 - 19	80	—	—	—	—	—	70	—	—	10	—
20 - 24	70	20	—	—	—	—	40	—	—	10	—
25 - 29	100	—	—	10	—	20	60	10	—	—	—
30 - 34	121	20	—	20	—	1	40	40	—	—	—
35 - 39	110	—	—	—	10	—	40	60	—	—	—
40 - 44	150	—	—	—	10	20	110	10	—	—	—
45 - 49	120	—	—	—	20	—	100	—	—	—	—
50 - 54	170	20	—	10	—	—	130	10	—	—	—
55 - 59	170	—	—	—	10	—	130	20	—	—	10
60 - 64	80	—	—	—	—	—	80	—	—	—	—
65 - 69	170	—	—	—	—	—	150	—	—	—	20
70 - 74	140	—	—	—	10	—	130	—	—	—	—
75 και άνω	60	—	—	—	—	—	60	—	—	—	—
Δεν δήλωσαν	—	—	—	—	—	—	—	—	—	—	—
Άρρενες	941	40	—	30	50	31	630	140	—	10	10
10 - 14	—	—	—	—	—	—	—	—	—	—	—
15 - 19	50	—	—	—	—	—	50	—	—	—	—
20 - 24	30	—	—	—	—	—	20	—	—	—	—
25 - 29	60	—	—	—	—	20	30	10	—	—	—
30 - 34	91	20	—	20	—	1	20	30	—	—	—
35 - 39	70	—	—	—	—	—	10	60	—	—	—
40 - 44	70	—	—	—	10	10	40	10	—	—	—
45 - 49	60	—	—	—	20	—	40	—	—	—	—
50 - 54	90	20	—	10	—	—	50	10	—	—	—
55 - 59	130	—	—	—	10	—	100	20	—	—	—
60 - 64	50	—	—	—	—	—	50	—	—	—	—
65 - 69	90	—	—	—	—	—	80	—	—	—	—
70 - 74	100	—	—	—	10	—	90	—	—	—	10
75 και άνω	50	—	—	—	—	—	50	—	—	—	—
Δεν δήλωσαν	—	—	—	—	—	—	—	—	—	—	—

Πίνακας 5. Οικονομικώς ενεργός πληθυσμός κατά φύλο, ομάδες ηλικιών και ομάδες ατομικών επαγγελματιών Νομοί: αστικοί, ημιαστικοί δήμοι και κοινότητες, αγροτικές περιοχές πεδινές, ημιορεινές και ορεινές περιοχές (συνέχεια)


Απογραφή πληθυσμού της 5ης Απριλίου 1981. Δειγματοληπτική επεξεργασία 10%

Φύλο, ομάδες ηλικιών	Σύνολο	Ομάδες ατομικών επαγγελματιών									
		Ασκούντες επιστημονικά και ελεύθερα επαγγέλματα κλπ.	Διευθύνοντες και ανώτερα διοικητικά στελέχη	Υπάλληλοι γραφείου κ.π.α.ε.	Έμποροι και πωλητές	Απασχολούμενοι στην παροχή υπηρεσιών	Γεωργοί κτηνοτρόφοι, υλοτόμοι, αλιείς κλπ.	Τεχνίτες, εργάτες και χειριστές μεταφορικών μέσων	Δήλωσαν ανεπαρκώς ή ασαφώς το επάγγελμά τους	Νέοι	Δεν δήλωσαν επάγγελμα
Κωδικός αριθμός	→	0/1	2	3	4	5	6	7/8/9	X2	X1	X3
γβ. ΑΓΡΟΤΙΚΕΣ ΠΕΡΙΟΧΕΣ 500 - 999											
Θήλειες	620	20	—	10	10	10	530	10	—	10	20
10 - 14	20	—	—	—	—	—	20	—	—	—	—
15 - 19	30	—	—	—	—	—	20	—	—	10	—
20 - 24	40	20	—	—	—	—	20	—	—	—	—
25 - 29	40	—	—	10	—	—	30	—	—	—	—
30 - 34	30	—	—	—	—	—	20	10	—	—	—
35 - 39	40	—	—	—	10	—	30	—	—	—	—
40 - 44	80	—	—	—	—	10	70	—	—	—	—
45 - 49	60	—	—	—	—	—	60	—	—	—	—
50 - 54	80	—	—	—	—	—	80	—	—	—	—
55 - 59	40	—	—	—	—	—	30	—	—	—	10
60 - 64	30	—	—	—	—	—	30	—	—	—	—
65 - 69	80	—	—	—	—	—	70	—	—	—	10
70 - 74	40	—	—	—	—	—	40	—	—	—	—
75 και άνω	10	—	—	—	—	—	10	—	—	—	—
Δεν δήλωσαν	—	—	—	—	—	—	—	—	—	—	—
γγ. ΑΓΡΟΤΙΚΕΣ ΠΕΡΙΟΧΕΣ ΚΑΤΩ ΤΩΝ 500											
Αμφότερων των φύλων	5.027	170	20	100	80	167	3.850	440	—	110	90
10 - 14	50	—	—	—	—	—	30	—	—	20	—
15 - 19	175	—	—	10	—	15	100	10	—	40	—
20 - 24	262	10	—	—	10	22	120	50	—	30	20
25 - 29	251	30	—	10	—	11	100	60	—	20	20
30 - 34	414	60	10	20	10	24	180	100	—	—	10
35 - 39	213	10	—	10	—	13	120	50	—	—	10
40 - 44	372	30	10	—	10	2	290	20	—	—	10
45 - 49	460	20	—	30	10	20	300	80	—	—	—
50 - 54	750	—	—	20	—	40	660	30	—	—	—
55 - 59	720	—	—	—	20	10	650	30	—	—	10
60 - 64	360	10	—	—	—	10	330	10	—	—	—
65 - 69	430	—	—	—	—	—	420	—	—	—	10
70 - 74	190	—	—	—	20	—	170	—	—	—	—
75 και άνω	370	—	—	—	—	—	370	—	—	—	—
Δεν δήλωσαν	10	—	—	—	—	—	10	—	—	—	—
Άρρενες	3.185	130	20	70	50	165	2.180	430	—	60	80
10 - 14	40	—	—	—	—	—	20	—	—	20	—
15 - 19	93	—	—	—	—	13	60	10	—	10	—
20 - 24	202	10	—	—	10	22	70	50	—	20	20
25 - 29	191	10	—	—	—	11	80	60	—	10	20
30 - 34	264	50	10	10	—	24	70	90	—	—	10
35 - 39	163	—	—	10	—	13	80	50	—	—	10
40 - 44	232	30	10	—	10	2	160	20	—	—	—
45 - 49	310	20	—	30	10	20	150	80	—	—	—
50 - 54	390	—	—	20	—	40	300	30	—	—	—
55 - 59	440	—	—	—	10	10	380	30	—	—	10
60 - 64	200	10	—	—	—	10	170	10	—	—	—
65 - 69	300	—	—	—	—	—	290	—	—	—	10
70 - 74	100	—	—	—	10	—	90	—	—	—	—
75 και άνω	260	—	—	—	—	—	260	—	—	—	—
Δεν δήλωσαν	—	—	—	—	—	—	—	—	—	—	—
Θήλειες	1.842	40	—	30	30	2	1.670	10	—	50	10
10 - 14	10	—	—	—	—	—	10	—	—	—	—
15 - 19	82	—	—	10	—	2	40	—	—	30	—
20 - 24	60	—	—	—	—	—	50	—	—	10	—
25 - 29	60	20	—	10	—	—	20	—	—	10	—
30 - 34	150	10	—	10	10	—	110	10	—	—	—
35 - 39	50	10	—	—	—	—	40	—	—	—	—
40 - 44	140	—	—	—	—	—	130	—	—	—	10
45 - 49	150	—	—	—	—	—	150	—	—	—	—
50 - 54	360	—	—	—	—	—	360	—	—	—	—
55 - 59	280	—	—	—	10	—	270	—	—	—	—
60 - 64	160	—	—	—	—	—	160	—	—	—	—
65 - 69	130	—	—	—	—	—	130	—	—	—	—
70 - 74	90	—	—	—	10	—	80	—	—	—	—
75 και άνω	110	—	—	—	—	—	110	—	—	—	—
Δεν δήλωσαν	10	—	—	—	—	—	10	—	—	—	—
Υ1. ΠΕΔΙΝΕΣ ΠΕΡΙΟΧΕΣ											
Αμφότερων των φύλων	3.323	507	30	255	308	402	810	811	10	70	120
10 - 14	20	—	—	—	—	—	—	10	—	10	—
15 - 19	110	—	—	10	10	20	10	50	—	10	—
20 - 24	223	54	—	—	21	17	20	61	—	40	10
25 - 29	319	65	—	30	32	32	10	120	10	—	20
30 - 34	417	83	—	62	10	80	70	92	—	10	10
35 - 39	262	41	10	20	30	30	10	111	—	—	10
40 - 44	454	120	—	40	32	71	70	111	—	—	10
45 - 49	336	11	—	51	41	61	80	82	—	—	10
50 - 54	376	82	20	11	11	50	110	92	—	—	—
55 - 59	354	20	—	31	41	30	170	52	—	—	10
60 - 64	161	10	—	—	10	11	110	10	—	—	20
65 - 69	141	11	—	—	30	—	80	—	—	—	10
70 - 74	70	—	—	—	30	—	40	—	—	—	—
75 και άνω	80	10	—	—	10	—	30	20	—	—	10
Δεν δήλωσαν	—	—	—	—	—	—	—	—	—	—	—

Πίνακας 5. Οικονομικώς ενεργός πληθυσμός κατά φύλο, ομάδες ηλικιών και ομάδες ατομικών επαγγελμάτων
Νομοί αστικοί, ημιαστικοί δήμοι και κοινότητες, αγροτικές περιοχές πεδινές, ημιορεινές και ορεινές περιοχές (συνέχεια)

Απογραφή πληθυσμού της 5ης Απριλίου 1981. Δειγματοληπτική επεξεργασία 10%

Φύλο, ομάδες ηλικιών	Σύνολο	Ομάδες ατομικών επαγγελμάτων									
		Ασκούντες επιστημονικά και ελεύθερα επαγγέλματα κλπ.	Διευθύνοντες και ανώτερα διοικητικά στελέχη	Υπάλληλοι γραφείου κ.π.α.ε.	Εμποροί και πωλητές	Απασχολούμενοι στην παροχή υπηρεσιών	Γεωργοί κτηνοτρόφοι, υλοτόμοι, αλιείς κλπ.	Τεχνίτες, εργάτες και χειριστές μεταφορικών μέσων	Δήλωσαν ανεπαρκώς ή ασαφώς το επάγγελμά τους	Νέοι	Δεν δήλωσαν επάγγελμα
Κωδικός αριθμός	→	0/1	2	3	4	5	6	7/8/9	X2	X1	X3
Υ1. ΠΕΔΙΝΕΣ ΠΕΡΙΟΧΕΣ											
Άρρενες	2.423	287	30	152	256	247	540	771	10	40	90
10 - 14	20	—	—	—	—	—	—	10	—	10	—
15 - 19	70	—	—	—	—	20	—	50	—	—	—
20 - 24	156	20	—	—	10	15	10	61	—	30	10
25 - 29	203	21	—	—	31	31	—	100	10	—	10
30 - 34	274	41	—	21	10	70	40	82	—	—	10
35 - 39	192	21	10	10	20	10	—	111	—	—	10
40 - 44	313	70	—	30	32	20	50	111	—	—	—
45 - 49	274	1	—	50	31	40	60	82	—	—	10
50 - 54	305	62	20	10	11	30	80	92	—	—	—
55 - 59	274	20	—	31	41	10	120	42	—	—	10
60 - 64	111	10	—	—	10	1	70	10	—	—	10
65 - 69	111	11	—	—	30	—	60	—	—	—	10
70 - 74	60	—	—	—	20	—	40	—	—	—	—
75 και άνω	60	10	—	—	10	—	10	20	—	—	10
Δεν δήλωσαν	—	—	—	—	—	—	—	—	—	—	—
Θήλειες	900	220	—	103	52	155	270	40	—	30	30
10 - 14	—	—	—	—	—	—	—	—	—	—	—
15 - 19	40	—	—	10	10	—	10	—	—	10	—
20 - 24	67	34	—	—	11	2	10	—	—	10	—
25 - 29	116	44	—	30	1	1	10	20	—	—	10
30 - 34	143	42	—	41	—	10	30	10	—	10	—
35 - 39	70	20	—	10	10	20	10	—	—	—	—
40 - 44	141	50	—	10	—	51	20	—	—	—	10
45 - 49	62	10	—	1	10	21	20	—	—	—	—
50 - 54	71	20	—	1	—	20	30	—	—	—	—
55 - 59	80	—	—	—	—	20	50	10	—	—	—
60 - 64	50	—	—	—	—	10	40	—	—	—	—
65 - 69	30	—	—	—	—	—	20	—	—	—	10
70 - 74	10	—	—	—	10	—	—	—	—	—	—
75 και άνω	20	—	—	—	—	—	—	—	—	—	—
Δεν δήλωσαν	—	—	—	—	—	—	20	—	—	—	—
Υ2. ΗΜΙΟΡΕΙΝΕΣ ΠΕΡΙΟΧΕΣ											
Αμφότερων των φύλων	1.551	30	—	50	20	41	1.250	140	—	10	10
10 - 14	—	—	—	—	—	—	—	—	—	—	—
15 - 19	90	—	—	—	—	10	70	—	—	10	—
20 - 24	70	10	—	—	—	10	30	20	—	—	—
25 - 29	100	—	—	10	—	—	80	10	—	—	—
30 - 34	131	10	—	20	—	1	70	30	—	—	—
35 - 39	90	—	—	—	—	10	60	20	—	—	—
40 - 44	150	—	—	—	10	10	110	20	—	—	—
45 - 49	110	10	—	10	10	—	50	30	—	—	—
50 - 54	160	—	—	10	—	—	150	—	—	—	—
55 - 59	170	—	—	—	—	—	170	—	—	—	—
60 - 64	150	—	—	—	—	—	140	10	—	—	—
65 - 69	160	—	—	—	—	—	150	—	—	—	10
70 - 74	90	—	—	—	—	—	90	—	—	—	—
75 και άνω	80	—	—	—	—	—	80	—	—	—	—
Δεν δήλωσαν	—	—	—	—	—	—	—	—	—	—	—
Άρρενες	991	20	—	40	20	41	710	140	—	10	10
10 - 14	—	—	—	—	—	—	—	—	—	—	—
15 - 19	70	—	—	—	—	10	50	—	—	10	—
20 - 24	50	—	—	—	—	10	20	20	—	—	—
25 - 29	70	—	—	—	—	—	60	10	—	—	—
30 - 34	71	10	—	20	—	1	10	30	—	—	—
35 - 39	80	—	—	—	—	10	50	20	—	—	—
40 - 44	80	—	—	—	10	10	40	20	—	—	—
45 - 49	90	10	—	10	10	—	30	30	—	—	—
50 - 54	60	—	—	10	—	—	50	—	—	—	—
55 - 59	130	—	—	—	—	—	130	—	—	—	—
60 - 64	60	—	—	—	—	—	50	10	—	—	—
65 - 69	110	—	—	—	—	—	100	—	—	—	—
70 - 74	50	—	—	—	—	—	50	—	—	—	10
75 και άνω	70	—	—	—	—	—	70	—	—	—	—
Δεν δήλωσαν	—	—	—	—	—	—	—	—	—	—	—
Θήλειες	560	10	—	10	—	—	540	—	—	—	—
10 - 14	—	—	—	—	—	—	—	—	—	—	—
15 - 19	20	—	—	—	—	—	20	—	—	—	—
20 - 24	20	10	—	—	—	—	10	—	—	—	—
25 - 29	30	—	—	10	—	—	20	—	—	—	—
30 - 34	60	—	—	—	—	—	60	—	—	—	—
35 - 39	10	—	—	—	—	—	10	—	—	—	—
40 - 44	70	—	—	—	—	—	70	—	—	—	—
45 - 49	20	—	—	—	—	—	20	—	—	—	—
50 - 54	100	—	—	—	—	—	100	—	—	—	—
55 - 59	40	—	—	—	—	—	40	—	—	—	—
60 - 64	90	—	—	—	—	—	90	—	—	—	—
65 - 69	50	—	—	—	—	—	50	—	—	—	—
70 - 74	40	—	—	—	—	—	40	—	—	—	—
75 και άνω	10	—	—	—	—	—	10	—	—	—	—
Δεν δήλωσαν	—	—	—	—	—	—	—	—	—	—	—



Πίνακας 5. Οικονομικός ενεργός πληθυσμός κατά φύλο, ομάδες ηλικιών και ομάδες ατομικών επαγγελμάτων
Νομοί: αστικοί, ημιαστικοί δήμοι και κοινότητες, αγροτικές περιοχές, πεδινές, ημιορεινές και ορεινές περιοχές (συνέχεια)

Απογραφή πληθυσμού της 5ης Απριλίου 1981. Δειγματοληπτική επεξεργασία 10%

Φύλο, ομάδες ηλικιών	Σύνολο	Ομάδες ατομικών επαγγελμάτων									
		Ασκούντες επιστημονικά και ελευθέρα επαγγέλματα κλπ.	Διευθύνον- τες και ανώτερα διοικητικά στελέχη	Υπάλληλοι γραφείου κ.π.α.ε.	Έμποροι και πωλητές	Απασχο- λούμενοι στην παροχή υπηρεσιών	Γεωργοί κτηνοτρό- φοι, υλοτόμοι, αλιείς κλπ.	Τεχνίτες, εργάτες και χειριστές μεταφορι- κών μέσων	Δήλωσαν ανεπαρκώς ή ασαφώς το επάγ- γελμά τους	Νέοι	Δεν δήλωσαν επάγγελμα
Κωδικός αριθμός →		0/1	2	3	4	5	6	7/8/9	X2	X1	X3
Υ3. ΟΡΕΙΝΕΣ ΠΕΡΙΟΧΕΣ											
Αμφότερων των φύλων	4.217	130	20	70	100	147	3.320	300	—	90	40
10 - 14	60	—	—	—	—	—	50	—	—	10	—
15 - 19	155	—	—	10	—	5	90	10	—	40	—
20 - 24	182	—	—	—	—	12	110	30	—	20	10
25 - 29	201	30	—	—	—	31	70	40	—	20	10
30 - 34	294	70	10	10	10	14	110	70	—	—	—
35 - 39	183	10	—	20	—	13	100	40	—	—	—
40 - 44	292	—	10	—	10	12	250	10	—	—	—
45 - 49	400	10	—	20	20	—	300	50	—	—	—
50 - 54	620	—	—	10	—	40	560	10	—	—	—
55 - 59	610	—	—	—	40	10	500	40	—	—	20
60 - 64	250	10	—	—	—	10	230	—	—	—	—
65 - 69	360	—	—	—	—	—	360	—	—	—	—
70 - 74	240	—	—	—	20	—	220	—	—	—	—
75 και άνω	360	—	—	—	—	—	260	—	—	—	—
Δεν δήλωσαν	10	—	—	—	—	—	10	—	—	—	—
Άρρενες	2.555	100	20	50	80	145	1.810	290	—	30	30
10 - 14	30	—	—	—	—	—	20	—	—	10	—
15 - 19	73	—	—	—	—	3	60	10	—	—	—
20 - 24	122	—	—	—	—	12	60	30	—	10	10
25 - 29	151	10	—	—	—	31	50	40	—	10	10
30 - 34	214	60	10	—	—	14	70	60	—	—	—
35 - 39	123	10	—	20	—	13	40	40	—	—	—
40 - 44	172	—	10	—	10	12	130	10	—	—	—
45 - 49	220	10	—	20	20	—	120	50	—	—	—
50 - 54	300	—	—	10	—	40	240	10	—	—	—
55 - 59	340	—	—	—	30	10	250	40	—	—	10
60 - 64	190	10	—	—	—	10	170	—	—	—	—
65 - 69	220	—	—	—	—	—	220	—	—	—	—
70 - 74	140	—	—	—	20	—	120	—	—	—	—
75 και άνω	260	—	—	—	—	—	260	—	—	—	—
Δεν δήλωσαν	—	—	—	—	—	—	—	—	—	—	—
Θήλειες	1.662	30	—	20	20	2	1.510	10	—	60	10
10 - 14	30	—	—	—	—	—	30	—	—	—	—
15 - 19	82	—	—	10	—	2	30	—	—	40	—
20 - 24	60	—	—	—	—	—	50	—	—	10	—
25 - 29	50	20	—	—	—	—	20	—	—	10	—
30 - 34	80	10	—	10	10	—	40	10	—	—	—
35 - 39	60	—	—	—	—	—	60	—	—	—	—
40 - 44	120	—	—	—	—	—	120	—	—	—	—
45 - 49	180	—	—	—	—	—	180	—	—	—	—
50 - 54	320	—	—	—	—	—	320	—	—	—	—
55 - 59	270	—	—	—	10	—	250	—	—	—	10
60 - 64	60	—	—	—	—	—	60	—	—	—	—
65 - 69	140	—	—	—	—	—	140	—	—	—	—
70 - 74	100	—	—	—	—	—	100	—	—	—	—
75 και άνω	100	—	—	—	—	—	100	—	—	—	—
Δεν δήλωσαν	10	—	—	—	—	—	10	—	—	—	—



Πίνακας 6. Οικονομικός ενεργός πληθυσμός κατά φύλο, ομάδες κλάδων οικονομικής δραστηριότητας και θέση στο επάγγελμα
 Νομοί αστικοί, ημιαστικοί δήμοι και κοινότητες, αγροτικές περιοχές, πεδινές, ημιορεινές και ορεινές περιοχές
 Απογραφή πληθυσμού της 5ης Απριλίου 1981. Δειγματοληπτική επεξεργασία 10%

Κωδικός αριθμός	Φύλο, ομάδες κλάδων οικονομικής δραστηριότητας	Σύνολο	Θέση στο επάγγελμα				
			Εργοδοτές	Εργαζόμενοι για δικό τους λογαριασμό	Συμβοληούντα και μη αμεβόλιμα μέλη οικογένειας	Μισθωτοί	Δεν δήλωσαν θέση στο επάγγελμα και νέοι
3.1 ΝΟΜΟΣ ΖΑΚΥΝΘΟΥ							
Σύνολο		11.818	253	5.689	2.345	3.022	509
3.1.1 ΕΠΑΡΧΙΑ ΖΑΚΥΝΘΟΥ							
Αμφότερων των φύλων		11.818	253	5.689	2.345	3.022	509
0	Γεωργία, κτηνοτροφία, δάση, θήρα, αλιεία	6.458	41	4.152	2.030	184	51
1	Ορυχεία (μεταλλεία, λατομεία, αλυκές)	10	—	—	—	10	—
2/3	Βιομηχανία - βιοτεχνία	1.231	93	503	40	595	—
4	Ηλεκτρισμός, φωταέριο, ατμός, ύδρευση	111	—	—	—	111	—
5	Οικοδομήσεις και δημόσια έργα	730	50	190	30	460	—
6	Εμπόριο, εστιατόρια, ξενοδοχεία	819	67	458	130	164	—
7	Μεταφορές, αποθηκείσεις, επικοινωνίες	570	2	191	10	367	—
8	Τράπεζες, ασφάλειες, διεκπεραιώσεις υποθέσεων	187	—	33	—	134	20
9	Λοιπές υπηρεσίες	1.184	—	152	45	987	—
X1	Νέοι	406	—	—	—	—	406
X9	Δεν δήλωσαν κλάδο οικονομικής δραστηριότητας	112	—	10	60	10	32
Άρρενες		9.357	252	5.259	1.330	2.168	348
0	Γεωργία, κτηνοτροφία, δάση, θήρα, αλιεία	5.458	41	3.992	1.200	174	51
1	Ορυχεία (μεταλλεία, λατομεία, αλυκές)	10	—	—	—	10	—
2/3	Βιομηχανία - βιοτεχνία	830	93	353	20	364	—
4	Ηλεκτρισμός, φωταέριο, ατμός, ύδρευση	111	—	—	—	111	—
5	Οικοδομήσεις και δημόσια έργα	730	50	190	30	460	—
6	Εμπόριο, εστιατόρια, ξενοδοχεία	627	66	418	50	93	—
7	Μεταφορές, αποθηκείσεις, επικοινωνίες	568	2	191	10	365	—
8	Τράπεζες, ασφάλειες, διεκπεραιώσεις υποθέσεων	86	—	13	—	63	10
9	Λοιπές υπηρεσίες	630	—	92	10	528	—
X1	Νέοι	255	—	—	—	—	255
X9	Δεν δήλωσαν κλάδο οικονομικής δραστηριότητας	52	—	10	10	—	32
Θήλειες		2.461	1	430	1.015	854	161
0	Γεωργία, κτηνοτροφία, δάση, θήρα, αλιεία	1.000	—	160	830	10	—
1	Ορυχεία (μεταλλεία, λατομεία, αλυκές)	—	—	—	—	—	—
2/3	Βιομηχανία - βιοτεχνία	401	—	150	20	231	—
4	Ηλεκτρισμός, φωταέριο, ατμός, ύδρευση	—	—	—	—	—	—
5	Οικοδομήσεις και δημόσια έργα	—	—	—	—	—	—
6	Εμπόριο, εστιατόρια, ξενοδοχεία	192	1	40	80	71	—
7	Μεταφορές, αποθηκείσεις, επικοινωνίες	2	—	—	—	2	—
8	Τράπεζες, ασφάλειες, διεκπεραιώσεις υποθέσεων	101	—	20	—	71	10
9	Λοιπές υπηρεσίες	554	—	60	35	459	—
X1	Νέοι	151	—	—	—	—	151
X9	Δεν δήλωσαν κλάδο οικονομικής δραστηριότητας	60	—	—	50	10	—
Α. ΗΜΙΑΣΤΙΚΕΣ ΠΕΡΙΟΧΕΣ ΔΗΜΟΣ ΖΑΚΥΝΘΙΩΝ							
Αμφότερων των φύλων		3.592	172	1.277	160	1.804	179
0	Γεωργία, κτηνοτροφία, δάση, θήρα, αλιεία	408	11	292	40	64	1
1	Ορυχεία (μεταλλεία, λατομεία, αλυκές)	10	—	—	—	10	—
2/3	Βιομηχανία - βιοτεχνία	781	73	323	10	375	—
4	Ηλεκτρισμός, φωταέριο, ατμός, ύδρευση	71	—	—	—	71	—
5	Οικοδομήσεις και δημόσια έργα	308	40	60	10	198	—
6	Εμπόριο, εστιατόρια, ξενοδοχεία	638	46	388	100	104	—
7	Μεταφορές, αποθηκείσεις, επικοινωνίες	355	2	111	—	242	—
8	Τράπεζες, ασφάλειες, διεκπεραιώσεις υποθέσεων	126	—	32	—	94	—
9	Λοιπές υπηρεσίες	707	—	61	—	646	—
X1	Νέοι	166	—	—	—	—	166
X9	Δεν δήλωσαν κλάδο οικονομικής δραστηριότητας	22	—	10	—	—	12
Άρρενες		2.668	171	1.107	70	1.202	118
0	Γεωργία, κτηνοτροφία, δάση, θήρα, αλιεία	358	11	262	20	64	1
1	Ορυχεία (μεταλλεία, λατομεία, αλυκές)	10	—	—	—	10	—
2/3	Βιομηχανία - βιοτεχνία	520	73	263	—	184	—
4	Ηλεκτρισμός, φωταέριο, ατμός, ύδρευση	71	—	—	—	71	—
5	Οικοδομήσεις και δημόσια έργα	308	40	60	10	198	—
6	Εμπόριο, εστιατόρια, ξενοδοχεία	496	45	358	40	53	—
7	Μεταφορές, αποθηκείσεις, επικοινωνίες	354	2	111	—	241	—
8	Τράπεζες, ασφάλειες, διεκπεραιώσεις υποθέσεων	65	—	12	—	53	—
9	Λοιπές υπηρεσίες	359	—	31	—	328	—
X1	Νέοι	105	—	—	—	—	105
X9	Δεν δήλωσαν κλάδο οικονομικής δραστηριότητας	22	—	10	—	—	12
Θήλειες		924	1	170	90	602	61
0	Γεωργία, κτηνοτροφία, δάση, θήρα, αλιεία	50	—	30	20	—	—
1	Ορυχεία (μεταλλεία, λατομεία, αλυκές)	—	—	—	—	—	—
2/3	Βιομηχανία - βιοτεχνία	261	—	60	10	191	—
4	Ηλεκτρισμός, φωταέριο, ατμός, ύδρευση	—	—	—	—	—	—
5	Οικοδομήσεις και δημόσια έργα	—	—	—	—	—	—
6	Εμπόριο, εστιατόρια, ξενοδοχεία	142	1	30	60	51	—
7	Μεταφορές, αποθηκείσεις, επικοινωνίες	1	—	—	—	1	—
8	Τράπεζες, ασφάλειες, διεκπεραιώσεις υποθέσεων	61	—	20	—	41	—
9	Λοιπές υπηρεσίες	348	—	30	—	318	—
X1	Νέοι	61	—	—	—	—	61
X9	Δεν δήλωσαν κλάδο οικονομικής δραστηριότητας	—	—	—	—	—	—

Πίνακας 6. Οικονομικός ενεργός πληθυσμός κατά φύλο, ομάδες κλάδων οικονομικής δραστηριότητας και θέση στο επάγγελμα (συνέχεια)
 Νομοί: αστικοί, ημιαστικοί δήμοι και κοινότητες, αγροτικές περιοχές, πεδινές, ημιορεινές και ορεινές περιοχές
 Απογραφή πληθυσμού της 5ης Απριλίου 1981. Δειγματοληπτική επεξεργασία 10%

Κωδικός αριθμός	Φύλο, ομάδες κλάδων οικονομικής δραστηριότητας	Σύνολο	Θέση στο επάγγελμα				
			Εργοδότες	Εργαζόμενοι για δικό τους λογαριασμό	Συμβοηθούντα και μη αμειβόμενα μέλη οικογένειας	Μισθοεπίδομα	Δεν δήλωσαν θέση στο επάγγελμα και νέοι
γ. ΑΓΡΟΤΙΚΕΣ ΠΕΡΙΟΧΕΣ (ΣΥΝΟΛΟ)							
Αμφότερων των φύλων		8.226	81	4.412	2.185	1.218	330
0	Γεωργία, κτηνοτροφία, δάση, θήρα, αλιεία	6.050	30	3.860	1.990	120	50
1	Ορυχεία (μεταλλεία, λατομεία, αλκίες)	—	—	—	—	—	—
2/3	Βιομηχανία - βιοτεχνία	450	20	180	30	220	—
4	Ηλεκτρισμός, φωταέριο, ατμός, ύδρευση	40	—	—	—	40	—
5	Οικοδομήσεις και δημόσια έργα	422	10	130	20	262	—
6	Εμπόριο, εστιατόρια, ξενοδοχεία	181	21	70	30	60	—
7	Μεταφορές, αποθηκείες, επικοινωνίες	215	—	80	10	125	—
8	Τράπεζες, ασφάλειες, διεκπεραιώσεις υποθέσεων	61	—	1	—	40	20
9	Λοιπές υπηρεσίες	477	—	91	45	341	—
X1	Νέοι	240	—	—	—	—	240
X9	Δεν δήλωσαν κλάδο οικονομικής δραστηριότητας	90	—	—	60	10	20
Άρρενες		6.689	81	4.152	1.260	966	230
0	Γεωργία, κτηνοτροφία, δάση, θήρα, αλιεία	5.100	30	3.730	1.180	110	50
1	Ορυχεία (μεταλλεία, λατομεία, αλκίες)	—	—	—	—	—	—
2/3	Βιομηχανία - βιοτεχνία	310	20	90	20	180	—
4	Ηλεκτρισμός, φωταέριο, ατμός, ύδρευση	40	—	—	—	40	—
5	Οικοδομήσεις και δημόσια έργα	422	10	130	20	262	—
6	Εμπόριο, εστιατόρια, ξενοδοχεία	131	21	60	10	40	—
7	Μεταφορές, αποθηκείες, επικοινωνίες	214	—	80	10	124	—
8	Τράπεζες, ασφάλειες, διεκπεραιώσεις υποθέσεων	21	—	1	—	10	10
9	Λοιπές υπηρεσίες	271	—	61	10	200	—
X1	Νέοι	150	—	—	—	—	150
X9	Δεν δήλωσαν κλάδο οικονομικής δραστηριότητας	30	—	—	10	—	20
Θήλειες		1.537	—	260	925	252	100
0	Γεωργία, κτηνοτροφία, δάση, θήρα, αλιεία	950	—	130	810	10	—
1	Ορυχεία (μεταλλεία, λατομεία, αλκίες)	—	—	—	—	—	—
2/3	Βιομηχανία - βιοτεχνία	140	—	90	10	40	—
4	Ηλεκτρισμός, φωταέριο, ατμός, ύδρευση	—	—	—	—	—	—
5	Οικοδομήσεις και δημόσια έργα	—	—	—	—	—	—
6	Εμπόριο, εστιατόρια, ξενοδοχεία	50	—	10	20	20	—
7	Μεταφορές, αποθηκείες, επικοινωνίες	1	—	—	—	1	—
8	Τράπεζες, ασφάλειες, διεκπεραιώσεις υποθέσεων	40	—	—	—	30	10
9	Λοιπές υπηρεσίες	206	—	30	35	141	—
X1	Νέοι	90	—	—	—	—	90
X9	Δεν δήλωσαν κλάδο οικονομικής δραστηριότητας	60	—	—	50	10	—
γα. ΑΓΡΟΤΙΚΕΣ ΠΕΡΙΟΧΕΣ 1000 - 1999							
Αμφότερων των φύλων		402	—	220	100	72	10
0	Γεωργία, κτηνοτροφία, δάση, θήρα, αλιεία	270	—	170	100	—	—
1	Ορυχεία (μεταλλεία, λατομεία, αλκίες)	—	—	—	—	—	—
2/3	Βιομηχανία - βιοτεχνία	10	—	10	—	—	—
4	Ηλεκτρισμός, φωταέριο, ατμός, ύδρευση	—	—	—	—	—	—
5	Οικοδομήσεις και δημόσια έργα	30	—	30	—	—	—
6	Εμπόριο, εστιατόρια, ξενοδοχεία	—	—	—	—	—	—
7	Μεταφορές, αποθηκείες, επικοινωνίες	20	—	10	—	10	—
8	Τράπεζες, ασφάλειες, διεκπεραιώσεις υποθέσεων	—	—	—	—	—	—
9	Λοιπές υπηρεσίες	62	—	—	—	62	—
X1	Νέοι	10	—	—	—	—	10
X9	Δεν δήλωσαν κλάδο οικονομικής δραστηριότητας	—	—	—	—	—	—
Άρρενες		342	—	220	70	42	10
0	Γεωργία, κτηνοτροφία, δάση, θήρα, αλιεία	240	—	170	70	—	—
1	Ορυχεία (μεταλλεία, λατομεία, αλκίες)	—	—	—	—	—	—
2/3	Βιομηχανία - βιοτεχνία	10	—	10	—	—	—
4	Ηλεκτρισμός, φωταέριο, ατμός, ύδρευση	—	—	—	—	—	—
5	Οικοδομήσεις και δημόσια έργα	30	—	30	—	—	—
6	Εμπόριο, εστιατόρια, ξενοδοχεία	—	—	—	—	—	—
7	Μεταφορές, αποθηκείες, επικοινωνίες	20	—	10	—	10	—
8	Τράπεζες, ασφάλειες, διεκπεραιώσεις υποθέσεων	—	—	—	—	—	—
9	Λοιπές υπηρεσίες	32	—	—	—	32	—
X1	Νέοι	10	—	—	—	—	10
X9	Δεν δήλωσαν κλάδο οικονομικής δραστηριότητας	—	—	—	—	—	—
Θήλειες		60	—	30	30	30	—
0	Γεωργία, κτηνοτροφία, δάση, θήρα, αλιεία	30	—	—	30	—	—
1	Ορυχεία (μεταλλεία, λατομεία, αλκίες)	—	—	—	—	—	—
2/3	Βιομηχανία - βιοτεχνία	—	—	—	—	—	—
4	Ηλεκτρισμός, φωταέριο, ατμός, ύδρευση	—	—	—	—	—	—
5	Οικοδομήσεις και δημόσια έργα	—	—	—	—	—	—
6	Εμπόριο, εστιατόρια, ξενοδοχεία	—	—	—	—	—	—
7	Μεταφορές, αποθηκείες, επικοινωνίες	—	—	—	—	—	—
8	Τράπεζες, ασφάλειες, διεκπεραιώσεις υποθέσεων	—	—	—	—	—	—
9	Λοιπές υπηρεσίες	30	—	—	—	30	—
X1	Νέοι	—	—	—	—	—	—
X9	Δεν δήλωσαν κλάδο οικονομικής δραστηριότητας	—	—	—	—	—	—

Πίνακας 6. Οικονομικός ενεργός πληθυσμός κατά φύλο, ομάδες κλάδων οικονομικής δραστηριότητας και θέση στο επάγγελμα (συνέχεια)

Νομοί αστικοί, ημιαστικοί δήμοι και κοινότητες, αγροτικές περιοχές πεδινές, ημιορεινές και ορεινές περιοχές

Απογραφή πληθυσμού της 5ης Απριλίου 1981. Δειγματοληπτική επεξεργασία 10%

Κωδικός αριθμός	Φύλο, ομάδες κλάδων οικονομικής δραστηριότητας	Σύνολο	Θέση στο επάγγελμα				
			Εργοδότες	Εργαζόμενοι για δικό τους λογαριασμό	Συμβουθύντα και μη αμειβόμενα μέλη οικογένειας	Μισθωτοί	Δεν δήλωσαν θέση στο επάγγελμα και νέοι
γβ. ΑΓΡΟΤΙΚΕΣ ΠΕΡΙΟΧΕΣ 500 - 999							
	Αμφότερων των φύλων	3.202	30	1.672	860	550	90
0	Γεωργία, κτηνοτροφία, δάση, θήρα, αλιεία	2.330	10	1.450	830	40	—
1	Ορυχεία (μεταλλεία, λατομεία, αλικές)	—	—	—	—	—	—
2/3	Βιομηχανία - βιοτεχνία	190	—	60	—	130	—
4	Ηλεκτρισμός, φωταέριο, ατμός, ύδρευση	—	—	—	—	—	—
5	Οικοδομήσεις και δημόσια έργα	261	10	60	10	181	—
6	Εμπόριο, εστιατόρια, ξενοδοχεία	70	10	40	—	20	—
7	Μεταφορές, αποθηκεύσεις, επικοινωνίες	113	—	40	10	63	—
8	Τράπεζες, ασφάλειες, διεκπεραιώσεις υποθέσεων	11	—	1	—	10	—
9	Λοιπές υπηρεσίες	127	—	21	—	106	—
X1	Νέοι	80	—	—	—	—	80
X9	Δεν δήλωσαν κλάδο οικονομικής δραστηριότητας	20	—	—	10	—	10
	Άρρενες	2.650	30	1.602	520	438	60
0	Γεωργία, κτηνοτροφία, δάση, θήρα, αλιεία	1.960	10	1.420	500	30	—
1	Ορυχεία (μεταλλεία, λατομεία, αλικές)	—	—	—	—	—	—
2/3	Βιομηχανία - βιοτεχνία	120	—	30	—	90	—
4	Ηλεκτρισμός, φωταέριο, ατμός, ύδρευση	—	—	—	—	—	—
5	Οικοδομήσεις και δημόσια έργα	261	10	60	10	181	—
6	Εμπόριο, εστιατόρια, ξενοδοχεία	50	10	40	—	—	—
7	Μεταφορές, αποθηκεύσεις, επικοινωνίες	112	—	40	10	62	—
8	Τράπεζες, ασφάλειες, διεκπεραιώσεις υποθέσεων	1	—	1	—	—	—
9	Λοιπές υπηρεσίες	86	—	11	—	75	—
X1	Νέοι	50	—	—	—	—	50
X9	Δεν δήλωσαν κλάδο οικονομικής δραστηριότητας	10	—	—	—	—	10
	Θήλειες	552	—	70	340	112	30
0	Γεωργία, κτηνοτροφία, δάση, θήρα, αλιεία	370	—	30	330	10	—
1	Ορυχεία (μεταλλεία, λατομεία, αλικές)	—	—	—	—	—	—
2/3	Βιομηχανία - βιοτεχνία	70	—	30	—	40	—
4	Ηλεκτρισμός, φωταέριο, ατμός, ύδρευση	—	—	—	—	—	—
5	Οικοδομήσεις και δημόσια έργα	20	—	—	—	—	—
6	Εμπόριο, εστιατόρια, ξενοδοχεία	20	—	—	—	20	—
7	Μεταφορές, αποθηκεύσεις, επικοινωνίες	1	—	—	—	1	—
8	Τράπεζες, ασφάλειες, διεκπεραιώσεις υποθέσεων	10	—	—	—	10	—
9	Λοιπές υπηρεσίες	41	—	10	—	31	—
X1	Νέοι	30	—	—	—	—	30
X9	Δεν δήλωσαν κλάδο οικονομικής δραστηριότητας	10	—	—	10	—	—
γγ. ΑΓΡΟΤΙΚΕΣ ΠΕΡΙΟΧΕΣ ΚΑΤΩ ΤΩΝ 500							
	Αμφότερων των φύλων	4.622	51	2.520	1.225	596	230
0	Γεωργία, κτηνοτροφία, δάση, θήρα, αλιεία	3.450	20	2.240	1.060	80	50
1	Ορυχεία (μεταλλεία, λατομεία, αλικές)	—	—	—	—	—	—
2/3	Βιομηχανία - βιοτεχνία	250	20	110	30	90	—
4	Ηλεκτρισμός, φωταέριο, ατμός, ύδρευση	40	—	—	—	40	—
5	Οικοδομήσεις και δημόσια έργα	131	—	40	10	81	—
6	Εμπόριο, εστιατόρια, ξενοδοχεία	111	11	30	30	40	—
7	Μεταφορές, αποθηκεύσεις, επικοινωνίες	82	—	30	—	52	—
8	Τράπεζες, ασφάλειες, διεκπεραιώσεις υποθέσεων	50	—	—	—	30	20
9	Λοιπές υπηρεσίες	288	—	70	45	173	—
X1	Νέοι	150	—	—	—	—	150
X9	Δεν δήλωσαν κλάδο οικονομικής δραστηριότητας	70	—	—	50	10	10
	Άρρενες	3.697	51	2.330	670	486	160
0	Γεωργία, κτηνοτροφία, δάση, θήρα, αλιεία	2.900	20	2.140	610	80	50
1	Ορυχεία (μεταλλεία, λατομεία, αλικές)	—	—	—	—	—	—
2/3	Βιομηχανία - βιοτεχνία	180	20	50	20	90	—
4	Ηλεκτρισμός, φωταέριο, ατμός, ύδρευση	40	—	—	—	40	—
5	Οικοδομήσεις και δημόσια έργα	131	—	40	10	81	—
6	Εμπόριο, εστιατόρια, ξενοδοχεία	81	11	20	10	40	—
7	Μεταφορές, αποθηκεύσεις, επικοινωνίες	82	—	30	—	52	—
8	Τράπεζες, ασφάλειες, διεκπεραιώσεις υποθέσεων	20	—	—	—	10	10
9	Λοιπές υπηρεσίες	153	—	50	10	93	—
X1	Νέοι	90	—	—	—	—	90
X9	Δεν δήλωσαν κλάδο οικονομικής δραστηριότητας	20	—	—	10	—	10
	Θήλειες	925	—	190	555	110	70
0	Γεωργία, κτηνοτροφία, δάση, θήρα, αλιεία	550	—	100	450	—	—
1	Ορυχεία (μεταλλεία, λατομεία, αλικές)	—	—	—	—	—	—
2/3	Βιομηχανία - βιοτεχνία	70	—	60	10	—	—
4	Ηλεκτρισμός, φωταέριο, ατμός, ύδρευση	—	—	—	—	—	—
5	Οικοδομήσεις και δημόσια έργα	—	—	—	—	—	—
6	Εμπόριο, εστιατόρια, ξενοδοχεία	30	—	10	20	—	—
7	Μεταφορές, αποθηκεύσεις, επικοινωνίες	—	—	—	—	—	—
8	Τράπεζες, ασφάλειες, διεκπεραιώσεις υποθέσεων	30	—	—	—	20	10
9	Λοιπές υπηρεσίες	135	—	20	35	80	—
X1	Νέοι	60	—	—	—	—	60
X9	Δεν δήλωσαν κλάδο οικονομικής δραστηριότητας	50	—	—	40	10	—

Πίνακας 6. Οικονομικός ενεργός πληθυσμός κατά φύλο, ομάδες κλάδων οικονομικής δραστηριότητας και θέση στο επάγγελμα (συνέχεια)
Νομοί: αστικοί, ημιαστικοί δήμοι και κοινότητες, αγροτικές περιοχές, πεδινές, ημιορεινές και ορεινές περιοχές
 Απογραφή πληθυσμού της 5ης Απριλίου 1981. Δειγματοληπτική επεξεργασία 10%

Κωδικός αριθμός	Φύλο, ομάδες κλάδων οικονομικής δραστηριότητας	Σύνολο	Θέση στο επάγγελμα				
			Εργοδότες	Εργαζόμενοι για δικό τους λογαριασμό	Συμβοηθόντα και μη αμειβόμενα μέλη οικογένειας	Μισθωτοί	Δεν δήλωσαν θέση στο επάγγελμα και νέοι
Υ1. ΠΕΔΙΝΕΣ ΠΕΡΙΟΧΕΣ							
Αμφότερων των φύλων		9.100	253	4.209	1.585	2.704	349
0	Γεωργία, κτηνοτροφία, δάση, θήρα, αλιεία	4.358	41	2.832	1.280	154	51
1	Ορυχεία (μεταλλεία, λατομεία, αλικίες)	10	—	—	—	10	—
2/3	Βιομηχανία - βιοτεχνία	1.141	93	423	40	585	—
4	Ηλεκτρισμός, φωταέριο, ατμός, ύδρευση	111	—	—	—	111	—
5	Οικοδομήσεις και δημόσια έργα	670	50	160	30	430	—
6	Εμπόριο, εστιατόρια, ξενοδοχεία	779	67	438	120	154	—
7	Μεταφορές, αποθηκείους, επικοινωνίες	486	2	161	10	313	—
8	Τράπεζες, ασφάλειες, διεκτεταώσεις υποθέσεων	157	—	33	—	124	—
9	Λοιπές υπηρεσίες	1.020	—	152	45	823	—
X1	Νέοι	266	—	—	—	—	266
X9	Δεν δήλωσαν κλάδο οικονομικής δραστηριότητας	102	—	10	60	—	32
Άρρενες		7.189	252	3.899	860	1.930	248
0	Γεωργία, κτηνοτροφία, δάση, θήρα, αλιεία	3.698	41	2.722	740	144	51
1	Ορυχεία (μεταλλεία, λατομεία, αλικίες)	10	—	—	—	10	—
2/3	Βιομηχανία - βιοτεχνία	800	93	333	20	354	—
4	Ηλεκτρισμός, φωταέριο, ατμός, ύδρευση	111	—	—	—	111	—
5	Οικοδομήσεις και δημόσια έργα	670	50	160	30	430	—
6	Εμπόριο, εστιατόρια, ξενοδοχεία	597	66	408	40	83	—
7	Μεταφορές, αποθηκείους, επικοινωνίες	484	2	161	10	311	—
8	Τράπεζες, ασφάλειες, διεκτεταώσεις υποθέσεων	76	—	13	—	63	—
9	Λοιπές υπηρεσίες	526	—	92	10	424	—
X1	Νέοι	165	—	—	—	—	165
X9	Δεν δήλωσαν κλάδο οικονομικής δραστηριότητας	52	—	10	10	—	32
Θήλειες		1.911	1	310	725	774	101
0	Γεωργία, κτηνοτροφία, δάση, θήρα, αλιεία	660	—	110	540	10	—
1	Ορυχεία (μεταλλεία, λατομεία, αλικίες)	—	—	—	—	—	—
2/3	Βιομηχανία - βιοτεχνία	341	—	90	20	231	—
4	Ηλεκτρισμός, φωταέριο, ατμός, ύδρευση	—	—	—	—	—	—
5	Οικοδομήσεις και δημόσια έργα	—	—	—	—	—	—
6	Εμπόριο, εστιατόρια, ξενοδοχεία	182	1	30	80	71	—
7	Μεταφορές, αποθηκείους, επικοινωνίες	2	—	—	—	2	—
8	Τράπεζες, ασφάλειες, διεκτεταώσεις υποθέσεων	81	—	20	—	61	—
9	Λοιπές υπηρεσίες	494	—	60	35	399	—
X1	Νέοι	101	—	—	—	—	101
X9	Δεν δήλωσαν κλάδο οικονομικής δραστηριότητας	50	—	—	50	—	—
Υ2. ΗΜΙΟΡΕΙΝΕΣ ΠΕΡΙΟΧΕΣ							
Αμφότερων των φύλων		2.668	—	1.450	750	308	160
0	Γεωργία, κτηνοτροφία, δάση, θήρα, αλιεία	2.060	—	1.290	740	30	—
1	Ορυχεία (μεταλλεία, λατομεία, αλικίες)	—	—	—	—	—	—
2/3	Βιομηχανία - βιοτεχνία	90	—	80	—	10	—
4	Ηλεκτρισμός, φωταέριο, ατμός, ύδρευση	—	—	—	—	—	—
5	Οικοδομήσεις και δημόσια έργα	60	—	30	—	30	—
6	Εμπόριο, εστιατόρια, ξενοδοχεία	40	—	20	10	10	—
7	Μεταφορές, αποθηκείους, επικοινωνίες	84	—	30	—	54	—
8	Τράπεζες, ασφάλειες, διεκτεταώσεις υποθέσεων	30	—	—	—	10	20
9	Λοιπές υπηρεσίες	154	—	—	—	154	—
X1	Νέοι	140	—	—	—	—	140
X9	Δεν δήλωσαν κλάδο οικονομικής δραστηριότητας	10	—	—	—	10	—
Άρρενες		2.128	—	1.330	460	238	100
0	Γεωργία, κτηνοτροφία, δάση, θήρα, αλιεία	1.720	—	1.240	450	30	—
1	Ορυχεία (μεταλλεία, λατομεία, αλικίες)	—	—	—	—	—	—
2/3	Βιομηχανία - βιοτεχνία	30	—	20	—	10	—
4	Ηλεκτρισμός, φωταέριο, ατμός, ύδρευση	—	—	—	—	—	—
5	Οικοδομήσεις και δημόσια έργα	60	—	30	—	30	—
6	Εμπόριο, εστιατόρια, ξενοδοχεία	30	—	10	10	10	—
7	Μεταφορές, αποθηκείους, επικοινωνίες	84	—	30	—	54	—
8	Τράπεζες, ασφάλειες, διεκτεταώσεις υποθέσεων	10	—	—	—	—	10
9	Λοιπές υπηρεσίες	104	—	—	—	104	—
X1	Νέοι	90	—	—	—	—	90
X9	Δεν δήλωσαν κλάδο οικονομικής δραστηριότητας	—	—	—	—	—	—
Θήλειες		540	—	120	290	70	60
0	Γεωργία, κτηνοτροφία, δάση, θήρα, αλιεία	340	—	50	290	—	—
1	Ορυχεία (μεταλλεία, λατομεία, αλικίες)	—	—	—	—	—	—
2/3	Βιομηχανία - βιοτεχνία	60	—	60	—	—	—
4	Ηλεκτρισμός, φωταέριο, ατμός, ύδρευση	—	—	—	—	—	—
5	Οικοδομήσεις και δημόσια έργα	—	—	—	—	—	—
6	Εμπόριο, εστιατόρια, ξενοδοχεία	10	—	10	—	—	—
7	Μεταφορές, αποθηκείους, επικοινωνίες	—	—	—	—	—	—
8	Τράπεζες, ασφάλειες, διεκτεταώσεις υποθέσεων	20	—	—	—	10	10
9	Λοιπές υπηρεσίες	50	—	—	—	50	—
X1	Νέοι	50	—	—	—	—	50
X9	Δεν δήλωσαν κλάδο οικονομικής δραστηριότητας	10	—	—	—	10	—

Πίνακας 6. Οικονομικός ενεργός πληθυσμός κατά φύλο, ομάδες κλάδων οικονομικής δραστηριότητας και θέση στο επάγγελμα (συνέχεια)

Νομοί αστικοί, ημιαστικοί δήμοι και κοινότητες, αγροτικές περιοχές πεδινές, ημιορεινές και ορεινές περιοχές

Απογραφή πληθυσμού της 5ης Απριλίου 1981. Δειγματοληπτική επεξεργασία 10%

Κωδικός αριθμός	Φύλο, ομάδες κλάδων οικονομικής δραστηριότητας	Σύνολο	Θέση στο επάγγελμα				
			Εργοδότες	Εργαζόμενοι για δικό τους λογαριασμό	Συμβολθούμενοι και μη αμειβόμενα μέλη οικογένειας	Μισθωτοί	Δεν δήλωσαν θέση στο επάγγελμα και νέοι
Υ.3. ΟΡΕΙΝΕΣ ΠΕΡΙΟΧΕΣ							
Αμφότερων των φύλων							
0	Γεωργία, κτηνοτροφία, δάση, θήρα, αλιεία	50	—	30	10	10	—
1	Ορυχεία (μεταλλεία, λατομεία, αλικές)	40	—	30	10	—	—
2/3	Βιομηχανία - βιοτεχνία	—	—	—	—	—	—
4	Ηλεκτρισμός, φωταέριο, ατμός, ύδρευση	—	—	—	—	—	—
5	Οικοδομήσεις και δημόσια έργα	—	—	—	—	—	—
6	Εμπόριο, εστιατόρια, ξενοδοχεία	—	—	—	—	—	—
7	Μεταφορές, αποθηκείσεις, επικοινωνίες	—	—	—	—	—	—
8	Τράπεζες, ασφάλειες, δικαστηριακές υποθέσεων	—	—	—	—	—	—
9	Λοιπές υπηρεσίες	10	—	—	—	10	—
X1	Νέοι	—	—	—	—	—	—
X9	Δεν δήλωσαν κλάδο οικονομικής δραστηριότητας	—	—	—	—	—	—
Άρρενες							
0	Γεωργία, κτηνοτροφία, δάση, θήρα, αλιεία	40	—	30	10	—	—
1	Ορυχεία (μεταλλεία, λατομεία, αλικές)	40	—	30	10	—	—
2/3	Βιομηχανία - βιοτεχνία	—	—	—	—	—	—
4	Ηλεκτρισμός, φωταέριο, ατμός, ύδρευση	—	—	—	—	—	—
5	Οικοδομήσεις και δημόσια έργα	—	—	—	—	—	—
6	Εμπόριο, εστιατόρια, ξενοδοχεία	—	—	—	—	—	—
7	Μεταφορές, αποθηκείσεις, επικοινωνίες	—	—	—	—	—	—
8	Τράπεζες, ασφάλειες, δικαστηριακές υποθέσεων	—	—	—	—	—	—
9	Λοιπές υπηρεσίες	—	—	—	—	—	—
X1	Νέοι	—	—	—	—	—	—
X9	Δεν δήλωσαν κλάδο οικονομικής δραστηριότητας	—	—	—	—	—	—
Θήλειες							
0	Γεωργία, κτηνοτροφία, δάση, θήρα, αλιεία	10	—	—	—	—	—
1	Ορυχεία (μεταλλεία, λατομεία, αλικές)	—	—	—	—	—	—
2/3	Βιομηχανία - βιοτεχνία	—	—	—	—	—	—
4	Ηλεκτρισμός, φωταέριο, ατμός, ύδρευση	—	—	—	—	—	—
5	Οικοδομήσεις και δημόσια έργα	—	—	—	—	—	—
6	Εμπόριο, εστιατόρια, ξενοδοχεία	—	—	—	—	—	—
7	Μεταφορές, αποθηκείσεις, επικοινωνίες	—	—	—	—	—	—
8	Τράπεζες, ασφάλειες, δικαστηριακές υποθέσεων	—	—	—	—	—	—
9	Λοιπές υπηρεσίες	10	—	—	—	10	—
X1	Νέοι	—	—	—	—	—	—
X9	Δεν δήλωσαν κλάδο οικονομικής δραστηριότητας	—	—	—	—	—	—
Σύνολο		41.247	1.251	13.828	9.026	15.922	1.220
3.2 ΝΟΜΟΣ ΚΕΡΚΥΡΑΣ							
3.2.1 ΕΠΑΡΧΙΑ ΚΕΡΚΥΡΑΣ							
Αμφότερων των φύλων							
0	Γεωργία, κτηνοτροφία, δάση, θήρα, αλιεία	40.287	1.241	13.518	8.746	15.623	1.159
1	Ορυχεία (μεταλλεία, λατομεία, αλικές)	16.433	20	7.836	7.928	569	80
2/3	Βιομηχανία - βιοτεχνία	20	—	—	—	20	—
4	Ηλεκτρισμός, φωταέριο, ατμός, ύδρευση	3.186	252	1.281	170	1.479	4
5	Οικοδομήσεις και δημόσια έργα	125	—	—	—	125	—
6	Εμπόριο, εστιατόρια, ξενοδοχεία	3.719	150	766	50	2.729	24
7	Μεταφορές, αποθηκείσεις, επικοινωνίες	7.889	590	2.289	442	4.535	33
8	Τράπεζες, ασφάλειες, δικαστηριακές υποθέσεων	2.631	61	675	10	1.863	22
9	Λοιπές υπηρεσίες	717	40	233	—	443	1
X1	Νέοι	4.054	41	324	116	3.547	26
X9	Δεν δήλωσαν κλάδο οικονομικής δραστηριότητας	613	—	—	—	—	613
Σύνολο		900	87	114	30	313	356
Άρρενες							
0	Γεωργία, κτηνοτροφία, δάση, θήρα, αλιεία	26.438	1.150	11.601	1.263	11.642	782
1	Ορυχεία (μεταλλεία, λατομεία, αλικές)	7.877	20	6.556	1.013	218	70
2/3	Βιομηχανία - βιοτεχνία	20	—	—	—	20	—
4	Ηλεκτρισμός, φωταέριο, ατμός, ύδρευση	2.692	252	1.099	80	1.257	4
5	Οικοδομήσεις και δημόσια έργα	125	—	—	—	125	—
6	Εμπόριο, εστιατόρια, ξενοδοχεία	3.679	150	766	50	2.689	24
7	Μεταφορές, αποθηκείσεις, επικοινωνίες	5.459	519	2.018	80	2.829	13
8	Τράπεζες, ασφάλειες, δικαστηριακές υποθέσεων	2.370	61	645	10	1.642	12
9	Λοιπές υπηρεσίες	498	40	202	—	255	1
X1	Νέοι	2.683	21	213	30	2.394	25
X9	Δεν δήλωσαν κλάδο οικονομικής δραστηριότητας	382	—	—	—	—	382
Σύνολο		653	87	102	—	213	251
Θήλειες							
0	Γεωργία, κτηνοτροφία, δάση, θήρα, αλιεία	13.849	91	1.917	7.483	3.981	377
1	Ορυχεία (μεταλλεία, λατομεία, αλικές)	8.556	—	1.280	6.915	351	10
2/3	Βιομηχανία - βιοτεχνία	494	—	182	90	222	—
4	Ηλεκτρισμός, φωταέριο, ατμός, ύδρευση	40	—	—	—	40	—
5	Οικοδομήσεις και δημόσια έργα	2.430	71	271	362	1.706	20
6	Εμπόριο, εστιατόρια, ξενοδοχεία	261	—	30	—	221	10
7	Μεταφορές, αποθηκείσεις, επικοινωνίες	219	—	31	—	188	—
8	Τράπεζες, ασφάλειες, δικαστηριακές υποθέσεων	1.371	20	111	86	1.153	1
9	Λοιπές υπηρεσίες	231	—	—	—	—	231
X1	Νέοι	247	—	12	30	100	105
X9	Δεν δήλωσαν κλάδο οικονομικής δραστηριότητας	—	—	—	—	—	—

Πίνακας 6. Οικονομικός ενεργός πληθυσμός κατά φύλο, ομάδες κλάδων οικονομικής δραστηριότητας και θέση στο επάγγελμα (συνέχεια)
Νομοί αστικοί, ημιαστικοί δήμοι και κοινότητες, αγροτικές περιοχές, πεδινές, ημιορεινές και ορεινές περιοχές
 Απογραφή πληθυσμού της 5ης Απριλίου 1981. Δειγματοληπτική επεξεργασία 10%

Κωδικός αριθμός	Φύλο, ομάδες κλάδων οικονομικής δραστηριότητας	Σύνολο	Θέση στο επάγγελμα				
			Εργοδότες	Εργαζόμενοι για δικό τους λογαριασμό	Συμβοηθούντα και μη αμειβόμενα μέλη οικογένειας	Μισθωτοί	Δεν δήλωσαν θέση στο επάγγελμα και νέοι
α. ΑΣΤΙΚΕΣ ΠΕΡΙΟΧΕΣ							
ΔΗΜΟΣ ΚΕΡΚΥΡΑΙΩΝ							
Αμφότερων των φύλων		12.902	761	3.196	400	7.971	574
0	Γεωργία, κτηνοτροφία, δάση, θήρα, αλιεία	456	—	285	67	84	20
1	Ορυχεία (μεταλλεία, λατομεία, αλικτές)	20	—	—	—	20	—
2/3	Βιομηχανία - βιοτεχνία	1.406	92	591	40	679	4
4	Ηλεκτρισμός, φωταέριο, ατμός, ύδρευση	73	—	—	—	73	—
5	Οικοδομήσεις και δημόσια έργα	1.247	50	325	10	858	4
6	Εμπόριο, εστιατόρια, ξενοδοχεία	4.152	440	1.289	222	2.181	20
7	Μεταφορές, αποθηκείσεις, επικοινωνίες	1.417	41	225	—	1.129	22
8	Τράπεζες, ασφάλειες, διεκπεραιώσεις υποθέσεων	577	40	183	—	353	1
9	Λοιπές υπηρεσίες	2.713	31	214	51	2.391	26
X1	Νέοι	263	—	—	—	—	263
X9	Δεν δήλωσαν κλάδο οικονομικής δραστηριότητας	578	67	84	10	203	214
Άρρενες		9.652	680	2.789	102	5.694	387
0	Γεωργία, κτηνοτροφία, δάση, θήρα, αλιεία	391	—	265	32	74	20
1	Ορυχεία (μεταλλεία, λατομεία, αλικτές)	20	—	—	—	20	—
2/3	Βιομηχανία - βιοτεχνία	1.212	92	499	20	597	4
4	Ηλεκτρισμός, φωταέριο, ατμός, ύδρευση	73	—	—	—	73	—
5	Οικοδομήσεις και δημόσια έργα	1.237	50	325	10	848	4
6	Εμπόριο, εστιατόρια, ξενοδοχεία	2.749	379	1.118	30	1.212	10
7	Μεταφορές, αποθηκείσεις, επικοινωνίες	1.206	41	205	—	948	12
8	Τράπεζες, ασφάλειες, διεκπεραιώσεις υποθέσεων	428	40	162	—	225	1
9	Λοιπές υπηρεσίες	1.723	11	133	10	1.544	25
X1	Νέοι	122	—	—	—	—	122
X9	Δεν δήλωσαν κλάδο οικονομικής δραστηριότητας	491	67	82	—	153	189
Θήλειες		3.250	81	407	298	2.277	187
0	Γεωργία, κτηνοτροφία, δάση, θήρα, αλιεία	65	—	20	35	10	—
1	Ορυχεία (μεταλλεία, λατομεία, αλικτές)	—	—	—	—	—	—
2/3	Βιομηχανία - βιοτεχνία	194	—	92	20	82	—
4	Ηλεκτρισμός, φωταέριο, ατμός, ύδρευση	—	—	—	—	—	—
5	Οικοδομήσεις και δημόσια έργα	10	—	—	—	10	—
6	Εμπόριο, εστιατόρια, ξενοδοχεία	1.403	61	171	192	969	10
7	Μεταφορές, αποθηκείσεις, επικοινωνίες	211	—	20	—	181	10
8	Τράπεζες, ασφάλειες, διεκπεραιώσεις υποθέσεων	149	—	21	—	128	—
9	Λοιπές υπηρεσίες	990	20	81	41	847	1
X1	Νέοι	141	—	—	—	—	141
X9	Δεν δήλωσαν κλάδο οικονομικής δραστηριότητας	87	—	2	10	50	25
γ. ΑΓΡΟΤΙΚΕΣ ΠΕΡΙΟΧΕΣ (ΣΥΝΟΛΟ)							
Αμφότερων των φύλων		27.385	480	10.322	8.346	7.652	585
0	Γεωργία, κτηνοτροφία, δάση, θήρα, αλιεία	15.977	20	7.551	7.861	485	60
1	Ορυχεία (μεταλλεία, λατομεία, αλικτές)	—	—	—	—	—	—
2/3	Βιομηχανία - βιοτεχνία	1.780	160	690	130	800	—
4	Ηλεκτρισμός, φωταέριο, ατμός, ύδρευση	52	—	—	—	52	—
5	Οικοδομήσεις και δημόσια έργα	2.472	100	441	40	1.871	20
6	Εμπόριο, εστιατόρια, ξενοδοχεία	3.737	150	1.000	220	2.354	13
7	Μεταφορές, αποθηκείσεις, επικοινωνίες	1.214	20	450	10	734	—
8	Τράπεζες, ασφάλειες, διεκπεραιώσεις υποθέσεων	140	—	50	—	90	—
9	Λοιπές υπηρεσίες	1.341	10	110	65	1.156	—
X1	Νέοι	350	—	—	—	—	350
X9	Δεν δήλωσαν κλάδο οικονομικής δραστηριότητας	322	20	30	20	110	142
Άρρενες		16.786	470	8.812	1.161	5.948	395
0	Γεωργία, κτηνοτροφία, δάση, θήρα, αλιεία	7.486	20	6.291	981	144	50
1	Ορυχεία (μεταλλεία, λατομεία, αλικτές)	—	—	—	—	—	—
2/3	Βιομηχανία - βιοτεχνία	1.480	160	60	60	660	—
4	Ηλεκτρισμός, φωταέριο, ατμός, ύδρευση	52	—	—	—	52	—
5	Οικοδομήσεις και δημόσια έργα	2.442	100	40	40	1.841	20
6	Εμπόριο, εστιατόρια, ξενοδοχεία	2.710	140	50	50	1.617	3
7	Μεταφορές, αποθηκείσεις, επικοινωνίες	1.164	20	10	10	694	—
8	Τράπεζες, ασφάλειες, διεκπεραιώσεις υποθέσεων	70	—	40	—	30	—
9	Λοιπές υπηρεσίες	960	10	80	20	850	—
X1	Νέοι	260	—	—	—	—	260
X9	Δεν δήλωσαν κλάδο οικονομικής δραστηριότητας	162	20	20	—	60	62
Θήλειες		10.599	10	1.510	7.185	1.704	190
0	Γεωργία, κτηνοτροφία, δάση, θήρα, αλιεία	8.491	—	1.260	6.880	341	10
1	Ορυχεία (μεταλλεία, λατομεία, αλικτές)	—	—	—	—	—	—
2/3	Βιομηχανία - βιοτεχνία	300	—	90	70	140	—
4	Ηλεκτρισμός, φωταέριο, ατμός, ύδρευση	—	—	—	—	—	—
5	Οικοδομήσεις και δημόσια έργα	30	—	—	—	30	—
6	Εμπόριο, εστιατόρια, ξενοδοχεία	1.027	10	100	170	737	10
7	Μεταφορές, αποθηκείσεις, επικοινωνίες	50	—	10	—	40	—
8	Τράπεζες, ασφάλειες, διεκπεραιώσεις υποθέσεων	70	—	10	—	60	—
9	Λοιπές υπηρεσίες	381	—	30	45	306	—
X1	Νέοι	90	—	—	—	—	90
X9	Δεν δήλωσαν κλάδο οικονομικής δραστηριότητας	160	—	10	20	50	80

Πίνακας 6. Οικονομικός ενεργός πληθυσμός κατά φύλο, ομάδες κλάδων οικονομικής δραστηριότητας και θέση στο επάγγελμα (συνέχεια)
 Νομοί: αστικοί, ημιαστικοί δήμοι και κοινότητες, αγροτικές περιοχές: πεδινές, ημιορεινές και ορεινές περιοχές

Απογραφή πληθυσμού της 5ης Απριλίου 1981. Δειγματοληπτική επεξεργασία 10%

Κωδικός αριθμός	Φύλο, ομάδες κλάδων οικονομικής δραστηριότητας	Σύνολο	Θέση στο επάγγελμα				Δεν δήλωσαν θέση στο επάγγελμα και νέοι
			Εργοδότες	Εργαζόμενοι για δικό τους λογαριασμό	Συμβοηθούντα και μη αμειβόμενα μέλη οικογένειας	Μισθωτοί	
γα. ΑΓΡΟΤΙΚΕΣ ΠΕΡΙΟΧΕΣ 1.000 - 1.999							
	Αμφότερων των φύλων	6.363	90	2.450	2.236	1.497	90
0	Γεωργία, κτηνοτροφία, δάση, θήρα, αλιεία	4.080	10	1.860	2.100	110	—
1	Ορυχεία (μεταλλεία, λατομεία, αλικές)	—	—	—	—	—	—
2/3	Βιομηχανία - βιοτεχνία	550	20	190	90	250	—
4	Ηλεκτρισμός, φωταέριο, ατμός, ύδρευση	10	—	—	—	10	—
5	Οικοδομήσεις και δημόσια έργα	440	20	60	10	350	—
6	Εμπόριο, εστιατόρια, ξενοδοχεία	590	20	190	20	360	—
7	Μεταφορές, αποθηκείσεις, επικοινωνίες	230	10	80	—	140	—
8	Τράπεζες, ασφάλειες, διεκτεταώσεις υποθέσεων	50	—	20	—	30	—
9	Λοιπές υπηρεσίες	303	—	40	16	247	—
X1	Νέοι	80	—	—	—	—	80
X9	Δεν δήλωσαν κλάδο οικονομικής δραστηριότητας	30	10	10	—	—	10
	Άρρενες	3.656	80	1.960	380	1.186	50
0	Γεωργία, κτηνοτροφία, δάση, θήρα, αλιεία	1.780	10	1.410	310	50	—
1	Ορυχεία (μεταλλεία, λατομεία, αλικές)	—	—	—	—	—	—
2/3	Βιομηχανία - βιοτεχνία	460	20	170	50	220	—
4	Ηλεκτρισμός, φωταέριο, ατμός, ύδρευση	10	—	—	—	10	—
5	Οικοδομήσεις και δημόσια έργα	440	20	60	10	350	—
6	Εμπόριο, εστιατόρια, ξενοδοχεία	430	10	180	—	240	—
7	Μεταφορές, αποθηκείσεις, επικοινωνίες	220	10	80	—	130	—
8	Τράπεζες, ασφάλειες, διεκτεταώσεις υποθέσεων	20	—	10	—	10	—
9	Λοιπές υπηρεσίες	226	—	40	10	176	—
X1	Νέοι	50	—	—	—	—	50
X9	Δεν δήλωσαν κλάδο οικονομικής δραστηριότητας	20	10	10	—	—	—
	Θήλειες	2.707	10	490	1.856	311	40
0	Γεωργία, κτηνοτροφία, δάση, θήρα, αλιεία	2.300	—	450	1.790	60	—
1	Ορυχεία (μεταλλεία, λατομεία, αλικές)	—	—	—	—	—	—
2/3	Βιομηχανία - βιοτεχνία	90	—	20	40	30	—
4	Ηλεκτρισμός, φωταέριο, ατμός, ύδρευση	—	—	—	—	—	—
5	Οικοδομήσεις και δημόσια έργα	—	—	—	—	—	—
6	Εμπόριο, εστιατόρια, ξενοδοχεία	160	10	10	20	120	—
7	Μεταφορές, αποθηκείσεις, επικοινωνίες	10	—	—	—	10	—
8	Τράπεζες, ασφάλειες, διεκτεταώσεις υποθέσεων	30	—	10	—	20	—
9	Λοιπές υπηρεσίες	77	—	—	6	71	—
X1	Νέοι	30	—	—	—	—	30
X9	Δεν δήλωσαν κλάδο οικονομικής δραστηριότητας	10	—	—	—	—	10
γβ. ΑΓΡΟΤΙΚΕΣ ΠΕΡΙΟΧΕΣ 500 - 999							
	Αμφότερων των φύλων	9.222	240	3.400	2.521	2.788	273
0	Γεωργία, κτηνοτροφία, δάση, θήρα, αλιεία	4.693	10	2.180	2.291	172	40
1	Ορυχεία (μεταλλεία, λατομεία, αλικές)	—	—	—	—	—	—
2/3	Βιομηχανία - βιοτεχνία	660	80	260	20	300	—
4	Ηλεκτρισμός, φωταέριο, ατμός, ύδρευση	20	—	—	—	20	—
5	Οικοδομήσεις και δημόσια έργα	974	60	200	10	684	20
6	Εμπόριο, εστιατόρια, ξενοδοχεία	1.590	60	470	170	889	1
7	Μεταφορές, αποθηκείσεις, επικοινωνίες	501	10	220	—	271	—
8	Τράπεζες, ασφάλειες, διεκτεταώσεις υποθέσεων	40	—	10	—	30	—
9	Λοιπές υπηρεσίες	442	10	50	10	372	—
X1	Νέοι	150	—	—	—	—	150
X9	Δεν δήλωσαν κλάδο οικονομικής δραστηριότητας	152	10	10	20	50	62
	Άρρενες	5.815	240	2.960	351	2.081	183
0	Γεωργία, κτηνοτροφία, δάση, θήρα, αλιεία	2.232	10	1.880	291	21	30
1	Ορυχεία (μεταλλεία, λατομεία, αλικές)	—	—	—	—	—	—
2/3	Βιομηχανία - βιοτεχνία	530	80	220	—	230	—
4	Ηλεκτρισμός, φωταέριο, ατμός, ύδρευση	20	—	—	—	20	—
5	Οικοδομήσεις και δημόσια έργα	954	60	200	10	664	20
6	Εμπόριο, εστιατόρια, ξενοδοχεία	1.118	60	400	50	607	1
7	Μεταφορές, αποθηκείσεις, επικοινωνίες	461	10	210	—	241	—
8	Τράπεζες, ασφάλειες, διεκτεταώσεις υποθέσεων	20	—	10	—	10	—
9	Λοιπές υπηρεσίες	308	10	40	—	258	—
X1	Νέοι	120	—	—	—	—	120
X9	Δεν δήλωσαν κλάδο οικονομικής δραστηριότητας	52	10	—	—	30	12
	Θήλειες	3.407	—	440	2.170	707	90
0	Γεωργία, κτηνοτροφία, δάση, θήρα, αλιεία	2.461	—	300	2.000	151	10
1	Ορυχεία (μεταλλεία, λατομεία, αλικές)	—	—	—	—	—	—
2/3	Βιομηχανία - βιοτεχνία	130	—	40	20	70	—
4	Ηλεκτρισμός, φωταέριο, ατμός, ύδρευση	—	—	—	—	—	—
5	Οικοδομήσεις και δημόσια έργα	20	—	—	—	20	—
6	Εμπόριο, εστιατόρια, ξενοδοχεία	472	—	70	120	282	—
7	Μεταφορές, αποθηκείσεις, επικοινωνίες	40	—	10	—	30	—
8	Τράπεζες, ασφάλειες, διεκτεταώσεις υποθέσεων	20	—	—	—	20	—
9	Λοιπές υπηρεσίες	134	—	10	10	114	—
X1	Νέοι	30	—	—	—	—	30
X9	Δεν δήλωσαν κλάδο οικονομικής δραστηριότητας	100	—	10	20	20	50

Πίνακας 6. Οικονομικός ενεργός πληθυσμός κατά φύλο, ομάδες κλάδων οικονομικής δραστηριότητας και θέση στο επάγγελμα (συνέχεια)
 Νομοί: αστικοί, ημιαστικοί δήμοι και κοινότητες, αγροτικές περιοχές, πεδινές, ημιορεινές και ορεινές περιοχές
 Απογραφή πληθυσμού της 5ης Απριλίου 1981. Δειγματοληπτική επεξεργασία 10%

Κωδικός αριθμός	Φύλο, ομάδες κλάδων οικονομικής δραστηριότητας	Σύνολο	Θέση στο επάγγελμα				
			Εργοδότες	Εργαζόμενοι για δικό τους λογαριασμό	Συμβολθούντα και μη αμειβόμενα μέλη οικογένειας	Μισθωτοί	Δεν δήλωσαν θέση στο επάγγελμα και νέοι
γγ. ΑΓΡΟΤΙΚΕΣ ΠΕΡΙΟΧΕΣ ΚΑΤΩ ΤΩΝ 500							
	Αμφότερων των φύλων	11.800	150	4.472	3.589	3.367	222
0	Γεωργία, κτηνοτροφία, δάση, θήρα, αλιεία	7.204	—	3.511	3.470	203	20
1	Ορυχεία (μεταλλεία, λατομεία, αλικίες)	—	—	—	—	—	—
2/3	Βιομηχανία - βιοτεχνία	570	60	240	20	250	—
4	Ηλεκτρισμός, φωταέριο, ατμός, ύδρευση	22	—	—	—	22	—
5	Οικοδομήσεις και δημόσια έργα	1.058	20	181	20	837	—
6	Εμπόριο, εστιατόρια, ξενοδοχεία	1.557	70	340	30	1.105	12
7	Μεταφορές, αποθήκευσεις, επικοινωνίες	483	—	150	10	323	—
8	Τράπεζες, ασφάλειες, διεκπεραιώσεις υποθέσεων	50	—	20	—	30	—
9	Λοιπές υπηρεσίες	596	—	20	39	537	—
X1	Νέοι	120	—	—	—	—	120
X9	Δεν δήλωσαν κλάδο οικονομικής δραστηριότητας	140	—	10	—	60	70
	Άρρενες	7.315	150	3.892	430	2.681	162
0	Γεωργία, κτηνοτροφία, δάση, θήρα, αλιεία	3.474	—	3.001	380	73	20
1	Ορυχεία (μεταλλεία, λατομεία, αλικίες)	—	—	—	—	—	—
2/3	Βιομηχανία - βιοτεχνία	490	60	210	10	210	—
4	Ηλεκτρισμός, φωταέριο, ατμός, ύδρευση	22	—	—	—	22	—
5	Οικοδομήσεις και δημόσια έργα	1.048	20	181	20	827	—
6	Εμπόριο, εστιατόρια, ξενοδοχεία	1.162	70	320	—	770	2
7	Μεταφορές, αποθήκευσεις, επικοινωνίες	483	—	150	10	323	—
8	Τράπεζες, ασφάλειες, διεκπεραιώσεις υποθέσεων	30	—	20	—	10	—
9	Λοιπές υπηρεσίες	426	—	—	10	416	—
X1	Νέοι	90	—	—	—	—	90
X9	Δεν δήλωσαν κλάδο οικονομικής δραστηριότητας	90	—	10	—	30	50
	Θήλειες	4.485	—	580	3.159	686	60
0	Γεωργία, κτηνοτροφία, δάση, θήρα, αλιεία	3.730	—	510	3.090	130	—
1	Ορυχεία (μεταλλεία, λατομεία, αλικίες)	—	—	—	—	—	—
2/3	Βιομηχανία - βιοτεχνία	80	—	30	10	40	—
4	Ηλεκτρισμός, φωταέριο, ατμός, ύδρευση	—	—	—	—	—	—
5	Οικοδομήσεις και δημόσια έργα	10	—	—	—	10	—
6	Εμπόριο, εστιατόρια, ξενοδοχεία	395	—	20	30	335	10
7	Μεταφορές, αποθήκευσεις, επικοινωνίες	—	—	—	—	—	—
8	Τράπεζες, ασφάλειες, διεκπεραιώσεις υποθέσεων	20	—	—	—	20	—
9	Λοιπές υπηρεσίες	170	—	20	29	121	—
X1	Νέοι	30	—	—	—	—	30
X9	Δεν δήλωσαν κλάδο οικονομικής δραστηριότητας	50	—	—	—	30	20
Υ1. ΠΕΔΙΝΕΣ ΠΕΡΙΟΧΕΣ							
	Αμφότερων των φύλων	33.268	1.161	10.838	6.305	13.869	1.095
0	Γεωργία, κτηνοτροφία, δάση, θήρα, αλιεία	11.920	20	5.796	5.627	407	70
1	Ορυχεία (μεταλλεία, λατομεία, αλικίες)	20	—	—	—	20	—
2/3	Βιομηχανία - βιοτεχνία	2.906	222	1.131	150	1.399	4
4	Ηλεκτρισμός, φωταέριο, ατμός, ύδρευση	115	—	—	—	115	—
5	Οικοδομήσεις και δημόσια έργα	3.185	130	626	50	2.365	14
6	Εμπόριο, εστιατόρια, ξενοδοχεία	6.907	560	2.109	332	3.875	31
7	Μεταφορές, αποθήκευσεις, επικοινωνίες	2.281	61	525	10	1.663	22
8	Τράπεζες, ασφάλειες, διεκπεραιώσεις υποθέσεων	677	40	223	—	413	1
9	Λοιπές υπηρεσίες	3.826	41	324	106	3.329	26
X1	Νέοι	583	—	—	—	—	583
X9	Δεν δήλωσαν κλάδο οικονομικής δραστηριότητας	848	87	104	30	283	344
	Άρρενες	22.265	1.070	9.201	922	10.334	738
0	Γεωργία, κτηνοτροφία, δάση, θήρα, αλιεία	5.745	20	4.786	692	187	60
1	Ορυχεία (μεταλλεία, λατομεία, αλικίες)	20	—	—	—	20	—
2/3	Βιομηχανία - βιοτεχνία	2.452	222	949	80	1.197	4
4	Ηλεκτρισμός, φωταέριο, ατμός, ύδρευση	115	—	—	—	115	—
5	Οικοδομήσεις και δημόσια έργα	3.145	130	626	50	2.325	14
6	Εμπόριο, εστιατόρια, ξενοδοχεία	4.760	489	1.848	60	2.352	11
7	Μεταφορές, αποθήκευσεις, επικοινωνίες	2.020	61	495	10	1.442	12
8	Τράπεζες, ασφάλειες, διεκπεραιώσεις υποθέσεων	468	40	192	—	235	1
9	Λοιπές υπηρεσίες	2.547	21	213	30	2.258	25
X1	Νέοι	372	—	—	—	—	372
X9	Δεν δήλωσαν κλάδο οικονομικής δραστηριότητας	621	87	92	—	203	239
	Θήλειες	11.003	91	1.637	5.383	3.535	357
0	Γεωργία, κτηνοτροφία, δάση, θήρα, αλιεία	6.175	—	1.010	4.935	220	10
1	Ορυχεία (μεταλλεία, λατομεία, αλικίες)	—	—	—	—	—	—
2/3	Βιομηχανία - βιοτεχνία	454	—	182	70	202	—
4	Ηλεκτρισμός, φωταέριο, ατμός, ύδρευση	—	—	—	—	—	—
5	Οικοδομήσεις και δημόσια έργα	40	—	—	—	40	—
6	Εμπόριο, εστιατόρια, ξενοδοχεία	2.147	71	261	272	1.523	20
7	Μεταφορές, αποθήκευσεις, επικοινωνίες	261	—	30	—	221	10
8	Τράπεζες, ασφάλειες, διεκπεραιώσεις υποθέσεων	209	—	31	—	178	—
9	Λοιπές υπηρεσίες	1.279	20	111	76	1.071	1
X1	Νέοι	211	—	—	—	—	211
X9	Δεν δήλωσαν κλάδο οικονομικής δραστηριότητας	227	—	12	30	80	105

Πίνακας 6. Οικονομικός ενεργός πληθυσμός κατά φύλο, ομάδες κλάδων οικονομικής δραστηριότητας και θέση στο επάγγελμα (συνέχεια)

Νομοί: αστικοί, ημιαστικοί δήμοι και κοινότητες, αγροτικές περιοχές, πεδινές, ημιορεινές και ορεινές περιοχές

Απογραφή πληθυσμού της 5ης Απριλίου 1981. Δειγματοληπτική επεξεργασία 10%

Κωδικός αριθμός	Φύλο, ομάδες κλάδων οικονομικής δραστηριότητας	Σύνολο	Θέση στο επάγγελμα				
			Εργοδότες	Εργαζόμενοι για δικό τους λογαριασμό	Συμβοηθούνα και μη αμειβόμενα μέλη οικογένειας	Μισθωτοί	Δεν δήλωσαν θέση στο επάγγελμα και νέοι
Υ2. ΗΜΙΟΡΕΙΝΕΣ ΠΕΡΙΟΧΕΣ							
	Αμφότερων των φύλων	7.019	80	2.680	2.441	1.754	64
0	Γεωργία, κτηνοτροφία, δάση, θήρα, αλιεία	4.513	—	2.040	2.301	162	10
1	Ορυχεία (μεταλλεία, λατομεία, αλικές)	—	—	—	—	—	—
2/3	Βιομηχανία - βιοτεχνία	280	30	150	20	80	—
4	Ηλεκτρισμός, φωταέριο, ατμός, ύδρευση	10	—	—	—	10	—
5	Οικοδομήσεις και δημόσια έργα	534	20	140	—	364	10
6	Εμπόριο, εστιατόρια, ξενοδοχεία	982	30	180	110	660	2
7	Μεταφορές, αποθηκείσεις, επικοινωνίες	350	—	150	—	200	—
8	Τράπεζες, ασφάλειες, διεκπεραιώσεις υποθέσεων	40	—	10	—	30	—
9	Λοιπές υπηρεσίες	228	—	—	10	218	—
X1	Νέοι	30	—	—	—	—	30
X9	Δεν δήλωσαν κλάδο οικονομικής δραστηριότητας	52	—	10	—	30	12
	Άρρενες	4.173	80	2.400	341	1.308	44
0	Γεωργία, κτηνοτροφία, δάση, θήρα, αλιεία	2.132	—	1.770	321	31	10
1	Ορυχεία (μεταλλεία, λατομεία, αλικές)	—	—	—	—	—	—
2/3	Βιομηχανία - βιοτεχνία	240	30	150	—	60	—
4	Ηλεκτρισμός, φωταέριο, ατμός, ύδρευση	10	—	—	—	10	—
5	Οικοδομήσεις και δημόσια έργα	534	20	140	—	364	10
6	Εμπόριο, εστιατόρια, ξενοδοχεία	699	30	170	20	477	2
7	Μεταφορές, αποθηκείσεις, επικοινωνίες	350	—	150	—	200	—
8	Τράπεζες, ασφάλειες, διεκπεραιώσεις υποθέσεων	30	—	10	—	20	—
9	Λοιπές υπηρεσίες	136	—	—	—	136	—
X1	Νέοι	10	—	—	—	—	10
X9	Δεν δήλωσαν κλάδο οικονομικής δραστηριότητας	32	—	10	—	10	12
	Θήλειες	2.846	—	280	2.100	446	20
0	Γεωργία, κτηνοτροφία, δάση, θήρα, αλιεία	2.381	—	270	1.980	131	—
1	Ορυχεία (μεταλλεία, λατομεία, αλικές)	—	—	—	—	—	—
2/3	Βιομηχανία - βιοτεχνία	40	—	—	20	20	—
4	Ηλεκτρισμός, φωταέριο, ατμός, ύδρευση	—	—	—	—	—	—
5	Οικοδομήσεις και δημόσια έργα	—	—	—	—	—	—
6	Εμπόριο, εστιατόρια, ξενοδοχεία	283	—	10	90	183	—
7	Μεταφορές, αποθηκείσεις, επικοινωνίες	—	—	—	—	—	—
8	Τράπεζες, ασφάλειες, διεκπεραιώσεις υποθέσεων	10	—	—	—	10	—
9	Λοιπές υπηρεσίες	92	—	—	10	82	—
X1	Νέοι	20	—	—	—	—	20
X9	Δεν δήλωσαν κλάδο οικονομικής δραστηριότητας	20	—	—	—	20	—
3.2.2 ΕΠΑΡΧΙΑ ΠΑΩΝ							
	Αμφότερων των φύλων	960	10	310	280	299	61
0	Γεωργία, κτηνοτροφία, δάση, θήρα, αλιεία	459	—	150	250	28	31
1	Ορυχεία (μεταλλεία, λατομεία, αλικές)	10	—	10	—	—	—
2/3	Βιομηχανία - βιοτεχνία	60	—	30	10	20	—
4	Ηλεκτρισμός, φωταέριο, ατμός, ύδρευση	30	—	—	—	30	—
5	Οικοδομήσεις και δημόσια έργα	90	—	20	—	70	—
6	Εμπόριο, εστιατόρια, ξενοδοχεία	110	—	70	20	20	—
7	Μεταφορές, αποθηκείσεις, επικοινωνίες	87	—	20	—	67	—
8	Τράπεζες, ασφάλειες, διεκπεραιώσεις υποθέσεων	20	10	10	—	—	—
9	Λοιπές υπηρεσίες	54	—	—	—	54	—
X1	Νέοι	10	—	—	—	—	10
X9	Δεν δήλωσαν κλάδο οικονομικής δραστηριότητας	30	—	—	—	10	20
	Άρρενες	560	10	220	30	269	31
0	Γεωργία, κτηνοτροφία, δάση, θήρα, αλιεία	109	—	80	10	8	11
1	Ορυχεία (μεταλλεία, λατομεία, αλικές)	10	—	10	—	—	—
2/3	Βιομηχανία - βιοτεχνία	60	—	30	10	20	—
4	Ηλεκτρισμός, φωταέριο, ατμός, ύδρευση	30	—	—	—	30	—
5	Οικοδομήσεις και δημόσια έργα	90	—	20	—	70	—
6	Εμπόριο, εστιατόρια, ξενοδοχεία	80	—	50	10	20	—
7	Μεταφορές, αποθηκείσεις, επικοινωνίες	87	—	20	—	67	—
8	Τράπεζες, ασφάλειες, διεκπεραιώσεις υποθέσεων	20	10	10	—	—	—
9	Λοιπές υπηρεσίες	44	—	—	—	44	—
X1	Νέοι	—	—	—	—	—	—
X9	Δεν δήλωσαν κλάδο οικονομικής δραστηριότητας	30	—	—	—	10	20
	Θήλειες	400	—	90	250	30	30
0	Γεωργία, κτηνοτροφία, δάση, θήρα, αλιεία	350	—	70	240	20	20
1	Ορυχεία (μεταλλεία, λατομεία, αλικές)	—	—	—	—	—	—
2/3	Βιομηχανία - βιοτεχνία	—	—	—	—	—	—
4	Ηλεκτρισμός, φωταέριο, ατμός, ύδρευση	—	—	—	—	—	—
5	Οικοδομήσεις και δημόσια έργα	—	—	—	—	—	—
6	Εμπόριο, εστιατόρια, ξενοδοχεία	30	—	20	10	—	—
7	Μεταφορές, αποθηκείσεις, επικοινωνίες	—	—	—	—	—	—
8	Τράπεζες, ασφάλειες, διεκπεραιώσεις υποθέσεων	—	—	—	—	—	—
9	Λοιπές υπηρεσίες	10	—	—	—	10	—
X1	Νέοι	10	—	—	—	—	10
X9	Δεν δήλωσαν κλάδο οικονομικής δραστηριότητας	—	—	—	—	—	—

Πίνακας 6. Οικονομικός ενεργός πληθυσμός κατά φύλο, ομάδες κλάδων οικονομικής δραστηριότητας και θέση στο επάγγελμα (συνέχεια)
 Νομοί: αστικοί, ημιαστικοί δήμοι και κοινότητες, αγροτικές περιοχές πεδινές, ημιορεινές και ορεινές περιοχές
 Απογραφή πληθυσμού της 5ης Απριλίου 1981. Δειγματοληπτική επεξεργασία 10%

Καδικός αριθμός	Φύλο, ομάδες κλάδων οικονομικής δραστηριότητας	Σύνολο	Θέση στο επάγγελμα			
			Εργοδοτές	Εργαζόμενοι για δικό τους λογαριασμό	Συμβοηθούντα και μη αμειβόμενα μέλη οικογένειας	Μισθωτοί

γγ. ΑΓΡΟΤΙΚΕΣ ΠΕΡΙΟΧΕΣ ΚΑΤΩ ΤΩΝ 500

Αμφότερων των φύλων		960	10	310	280	299	61
0	Γεωργία, κτηνοτροφία, δάση, θήρα, αλιεία	459	—	150	250	28	31
1	Ορυχεία (μεταλλεία, λατομεία, αλκικές)	10	—	10	—	—	—
2/3	Βιομηχανία - βιοτεχνία	60	—	30	10	20	—
4	Ηλεκτρισμός, φωταέριο, ατμός, ύδρευση	30	—	—	—	30	—
5	Οικοδομήσεις και δημόσια έργα	90	—	20	—	70	—
6	Εμπόριο, εστιατόρια, ξενοδοχεία	110	—	70	20	20	—
7	Μεταφορές, αποθηκείσεις, επικοινωνίες	87	—	20	—	67	—
8	Τράπεζες, ασφάλειες, διεκπεραιώσεις υποθέσεων	20	10	10	—	—	—
9	Λοιπές υπηρεσίες	54	—	—	—	54	—
X1	Νέοι	10	—	—	—	—	10
X9	Δεν δήλωσαν κλάδο οικονομικής δραστηριότητας	30	—	—	—	10	20
Άρρενες		560	10	220	30	269	31
0	Γεωργία, κτηνοτροφία, δάση, θήρα, αλιεία	109	—	80	10	8	11
1	Ορυχεία (μεταλλεία, λατομεία, αλκικές)	10	—	10	—	—	—
2/3	Βιομηχανία - βιοτεχνία	60	—	30	10	20	—
4	Ηλεκτρισμός, φωταέριο, ατμός, ύδρευση	30	—	—	—	30	—
5	Οικοδομήσεις και δημόσια έργα	90	—	20	—	70	—
6	Εμπόριο, εστιατόρια, ξενοδοχεία	80	—	50	10	20	—
7	Μεταφορές, αποθηκείσεις, επικοινωνίες	87	—	20	—	67	—
8	Τράπεζες, ασφάλειες, διεκπεραιώσεις υποθέσεων	20	10	10	—	—	—
9	Λοιπές υπηρεσίες	44	—	—	—	44	—
X1	Νέοι	—	—	—	—	—	—
X9	Δεν δήλωσαν κλάδο οικονομικής δραστηριότητας	30	—	—	—	10	20
Θήλειες		400	—	90	250	30	30
0	Γεωργία, κτηνοτροφία, δάση, θήρα, αλιεία	350	—	70	240	20	20
1	Ορυχεία (μεταλλεία, λατομεία, αλκικές)	—	—	—	—	—	—
2/3	Βιομηχανία - βιοτεχνία	—	—	—	—	—	—
4	Ηλεκτρισμός, φωταέριο, ατμός, ύδρευση	—	—	—	—	—	—
5	Οικοδομήσεις και δημόσια έργα	—	—	—	—	—	—
6	Εμπόριο, εστιατόρια, ξενοδοχεία	30	—	20	10	—	—
7	Μεταφορές, αποθηκείσεις, επικοινωνίες	—	—	—	—	—	—
8	Τράπεζες, ασφάλειες, διεκπεραιώσεις υποθέσεων	—	—	—	—	—	—
9	Λοιπές υπηρεσίες	10	—	—	—	10	—
X1	Νέοι	10	—	—	—	—	10
X9	Δεν δήλωσαν κλάδο οικονομικής δραστηριότητας	—	—	—	—	—	—

Υ1. ΠΕΔΙΝΕΣ ΠΕΡΙΟΧΕΣ

Αμφότερων των φύλων		960	10	310	280	299	61
0	Γεωργία, κτηνοτροφία, δάση, θήρα, αλιεία	459	—	150	250	28	31
1	Ορυχεία (μεταλλεία, λατομεία, αλκικές)	10	—	10	—	—	—
2/3	Βιομηχανία - βιοτεχνία	60	—	30	10	20	—
4	Ηλεκτρισμός, φωταέριο, ατμός, ύδρευση	30	—	—	—	30	—
5	Οικοδομήσεις και δημόσια έργα	90	—	20	—	70	—
6	Εμπόριο, εστιατόρια, ξενοδοχεία	110	—	70	20	20	—
7	Μεταφορές, αποθηκείσεις, επικοινωνίες	87	—	20	—	67	—
8	Τράπεζες, ασφάλειες, διεκπεραιώσεις υποθέσεων	20	10	10	—	—	—
9	Λοιπές υπηρεσίες	54	—	—	—	54	—
X1	Νέοι	10	—	—	—	—	10
X9	Δεν δήλωσαν κλάδο οικονομικής δραστηριότητας	30	—	—	—	10	20
Άρρενες		560	10	220	30	269	31
0	Γεωργία, κτηνοτροφία, δάση, θήρα, αλιεία	109	—	80	10	8	11
1	Ορυχεία (μεταλλεία, λατομεία, αλκικές)	10	—	10	—	—	—
2/3	Βιομηχανία - βιοτεχνία	60	—	30	10	20	—
4	Ηλεκτρισμός, φωταέριο, ατμός, ύδρευση	30	—	—	—	30	—
5	Οικοδομήσεις και δημόσια έργα	90	—	20	—	70	—
6	Εμπόριο, εστιατόρια, ξενοδοχεία	80	—	50	10	20	—
7	Μεταφορές, αποθηκείσεις, επικοινωνίες	87	—	20	—	67	—
8	Τράπεζες, ασφάλειες, διεκπεραιώσεις υποθέσεων	20	10	10	—	—	—
9	Λοιπές υπηρεσίες	44	—	—	—	44	—
X1	Νέοι	—	—	—	—	—	—
X9	Δεν δήλωσαν κλάδο οικονομικής δραστηριότητας	30	—	—	—	10	20
Θήλειες		400	—	90	250	30	30
0	Γεωργία, κτηνοτροφία, δάση, θήρα, αλιεία	350	—	70	240	20	20
1	Ορυχεία (μεταλλεία, λατομεία, αλκικές)	—	—	—	—	—	—
2/3	Βιομηχανία - βιοτεχνία	—	—	—	—	—	—
4	Ηλεκτρισμός, φωταέριο, ατμός, ύδρευση	—	—	—	—	—	—
5	Οικοδομήσεις και δημόσια έργα	—	—	—	—	—	—
6	Εμπόριο, εστιατόρια, ξενοδοχεία	30	—	20	10	—	—
7	Μεταφορές, αποθηκείσεις, επικοινωνίες	—	—	—	—	—	—
8	Τράπεζες, ασφάλειες, διεκπεραιώσεις υποθέσεων	—	—	—	—	—	—
9	Λοιπές υπηρεσίες	10	—	—	—	10	—
X1	Νέοι	10	—	—	—	—	10
X9	Δεν δήλωσαν κλάδο οικονομικής δραστηριότητας	—	—	—	—	—	—

Πίνακας 6. Οικονομικός ενεργός πληθυσμός κατά φύλο, ομάδες κλάδων οικονομικής δραστηριότητας και θέση στο επάγγελμα (συνέχεια)

Νομοί αστικοί, ημιαστικοί δήμοι και κοινότητες, αγροτικές περιοχές, πεδινές, ημιορεινές και ορεινές περιοχές


Απογραφή πληθυσμού της 5ης Απριλίου 1981. Δειγματοληπτική επεξεργασία 10%

Κωδικός αριθμός	Φύλο, ομάδες κλάδων οικονομικής δραστηριότητας	Σύνολο	Θέση στο επάγγελμα				
			Εργοδότες	Εργαζόμενοι για δικό τους λογαριασμό	Συμβοηθούντα και μη αμειβόμενα μέλη οικογένειας	Μισθωτοί	Δεν δήλωσαν θέση στο επάγγελμα και νέοι
3.3 ΝΟΜΟΣ ΚΕΦΑΛΛΗΝΙΑΣ							
Σύνολο		9.718	109	4.811	780	3.603	415
3.3.1 ΕΠΑΡΧΙΑ ΙΘΑΚΗΣ							
Αμφότερων των φύλων		769	4	432	31	271	31
0	Γεωργία, κτηνοτροφία, δάση, θήρα, αλιεία	290	—	260	20	10	—
1	Ορυχεία (μεταλλεία, λατομεία, αλικές)	—	—	—	—	—	—
2/3	Βιομηχανία - βιοτεχνία	42	2	30	—	10	—
4	Ηλεκτρισμός, φωταέριο, ατμός, ύδρευση	—	—	—	—	—	—
5	Οικοδομήσεις και δημόσια έργα	42	—	10	—	32	—
6	Εμπόριο, εστιατόρια, ξενοδοχεία	102	—	70	10	22	—
7	Μεταφορές, αποθηκεύσεις, επικοινωνίες	86	1	21	—	64	—
8	Τράπεζες, ασφάλειες, διεκπεραιώσεις υποθέσεων	12	1	1	—	10	—
9	Λοιπές υπηρεσίες	154	—	40	1	113	—
X1	Νέοι	21	—	—	—	—	21
X9	Δεν δήλωσαν κλάδο οικονομικής δραστηριότητας	20	—	—	—	10	10
Άρρενες		587	3	362	21	191	10
0	Γεωργία, κτηνοτροφία, δάση, θήρα, αλιεία	260	—	240	10	10	—
1	Ορυχεία (μεταλλεία, λατομεία, αλικές)	—	—	—	—	—	—
2/3	Βιομηχανία - βιοτεχνία	31	1	20	—	10	—
4	Ηλεκτρισμός, φωταέριο, ατμός, ύδρευση	—	—	—	—	—	—
5	Οικοδομήσεις και δημόσια έργα	42	—	10	—	32	—
6	Εμπόριο, εστιατόρια, ξενοδοχεία	92	—	60	10	22	—
7	Μεταφορές, αποθηκεύσεις, επικοινωνίες	76	1	21	—	54	—
8	Τράπεζες, ασφάλειες, διεκπεραιώσεις υποθέσεων	2	1	1	—	—	—
9	Λοιπές υπηρεσίες	64	—	10	1	53	—
X1	Νέοι	10	—	—	—	—	10
X9	Δεν δήλωσαν κλάδο οικονομικής δραστηριότητας	10	—	—	—	10	—
Θήλειες		182	1	70	10	80	21
0	Γεωργία, κτηνοτροφία, δάση, θήρα, αλιεία	30	—	20	10	—	—
1	Ορυχεία (μεταλλεία, λατομεία, αλικές)	—	—	—	—	—	—
2/3	Βιομηχανία - βιοτεχνία	11	1	10	—	—	—
4	Ηλεκτρισμός, φωταέριο, ατμός, ύδρευση	—	—	—	—	—	—
5	Οικοδομήσεις και δημόσια έργα	—	—	—	—	—	—
6	Εμπόριο, εστιατόρια, ξενοδοχεία	10	—	10	—	—	—
7	Μεταφορές, αποθηκεύσεις, επικοινωνίες	10	—	—	—	10	—
8	Τράπεζες, ασφάλειες, διεκπεραιώσεις υποθέσεων	10	—	—	—	10	—
9	Λοιπές υπηρεσίες	90	—	30	—	60	—
X1	Νέοι	11	—	—	—	—	11
X9	Δεν δήλωσαν κλάδο οικονομικής δραστηριότητας	10	—	—	—	—	10
γ. ΑΓΡΟΤΙΚΕΣ ΠΕΡΙΟΧΕΣ (ΣΥΝΟΛΟ)							
Αμφότερων των φύλων		769	4	432	31	271	31
0	Γεωργία, κτηνοτροφία, δάση, θήρα, αλιεία	290	—	260	20	10	—
1	Ορυχεία (μεταλλεία, λατομεία, αλικές)	—	—	—	—	—	—
2/3	Βιομηχανία - βιοτεχνία	42	2	30	—	10	—
4	Ηλεκτρισμός, φωταέριο, ατμός, ύδρευση	—	—	—	—	—	—
5	Οικοδομήσεις και δημόσια έργα	42	—	10	—	32	—
6	Εμπόριο, εστιατόρια, ξενοδοχεία	102	—	70	10	22	—
7	Μεταφορές, αποθηκεύσεις, επικοινωνίες	86	1	21	—	64	—
8	Τράπεζες, ασφάλειες, διεκπεραιώσεις υποθέσεων	12	1	1	—	10	—
9	Λοιπές υπηρεσίες	154	—	40	1	113	—
X1	Νέοι	21	—	—	—	—	21
X9	Δεν δήλωσαν κλάδο οικονομικής δραστηριότητας	20	—	—	—	10	10
Άρρενες		587	3	362	21	191	10
0	Γεωργία, κτηνοτροφία, δάση, θήρα, αλιεία	260	—	240	10	10	—
1	Ορυχεία (μεταλλεία, λατομεία, αλικές)	—	—	—	—	—	—
2/3	Βιομηχανία - βιοτεχνία	31	1	20	—	10	—
4	Ηλεκτρισμός, φωταέριο, ατμός, ύδρευση	—	—	—	—	—	—
5	Οικοδομήσεις και δημόσια έργα	42	—	10	—	32	—
6	Εμπόριο, εστιατόρια, ξενοδοχεία	92	—	60	10	22	—
7	Μεταφορές, αποθηκεύσεις, επικοινωνίες	76	1	21	—	54	—
8	Τράπεζες, ασφάλειες, διεκπεραιώσεις υποθέσεων	2	1	1	—	—	—
9	Λοιπές υπηρεσίες	64	—	10	1	53	—
X1	Νέοι	10	—	—	—	—	10
X9	Δεν δήλωσαν κλάδο οικονομικής δραστηριότητας	10	—	—	—	10	—
Θήλειες		182	1	70	10	80	21
0	Γεωργία, κτηνοτροφία, δάση, θήρα, αλιεία	30	—	20	10	—	—
1	Ορυχεία (μεταλλεία, λατομεία, αλικές)	—	—	—	—	—	—
2/3	Βιομηχανία - βιοτεχνία	11	1	10	—	—	—
4	Ηλεκτρισμός, φωταέριο, ατμός, ύδρευση	—	—	—	—	—	—
5	Οικοδομήσεις και δημόσια έργα	—	—	—	—	—	—
6	Εμπόριο, εστιατόρια, ξενοδοχεία	10	—	10	—	—	—
7	Μεταφορές, αποθηκεύσεις, επικοινωνίες	10	—	—	—	10	—
8	Τράπεζες, ασφάλειες, διεκπεραιώσεις υποθέσεων	10	—	—	—	10	—
9	Λοιπές υπηρεσίες	90	—	30	—	60	—
X1	Νέοι	11	—	—	—	—	11
X9	Δεν δήλωσαν κλάδο οικονομικής δραστηριότητας	10	—	—	—	—	10

Πίνακας 6. Οικονομικός ενεργός πληθυσμός κατά φύλο, ομάδες κλάδων οικονομικής δραστηριότητας και θέση στο επάγγελμα (συνέχεια)
Νομοί: αστικοί, ημιαστικοί δήμοι και κοινότητες, αγροτικές περιοχές, πεδινές, ημιορεινές και ορεινές περιοχές


Απογραφή πληθυσμού της 5ης Απριλίου 1981. Δειγματοληπτική επεξεργασία 10%

Κωδικός αριθμός	Φύλο, ομάδες κλάδων οικονομικής δραστηριότητας	Σύνολο	Θέση στο επάγγελμα				
			Εργοδότες	Εργαζόμενοι για δικό τους λογαριασμό	Συμβοηθούμενοι και μη αμειβόμενα μέλη οικογένειας	Μισθωτοί	Δεν δήλωσαν θέση στο επάγγελμα και νέοι
γα. ΑΓΡΟΤΙΚΕΣ ΠΕΡΙΟΧΕΣ 1.000 - 1.999							
Αμφότερων των φύλων		468	4	212	20	221	11
0	Γεωργία, κτηνοτροφία, δάση, θήρα, αλιεία	100	—	80	10	10	—
1	Ορυχεία (μεταλλεία, λατομεία, αλικίες)	—	—	—	—	—	—
2/3	Βιομηχανία - βιοτεχνία	42	2	30	—	10	—
4	Ηλεκτρισμός, φωταέριο, ατμός, ύδρευση	—	—	—	—	—	—
5	Οικοδομήσεις και δημόσια έργα	22	—	—	—	22	—
6	Εμπόριο, εστιατόρια, ξενοδοχεία	82	—	60	10	12	—
7	Μεταφορές, αποθήκευσεις, επικοινωνίες	76	1	11	—	64	—
8	Τράπεζες, ασφάλειες, διεκπεραιώσεις υποθέσεων	12	1	1	—	10	—
9	Λοιπές υπηρεσίες	123	—	30	—	93	—
X1	Νέοι	11	—	—	—	—	11
X9	Δεν δήλωσαν κλάδο οικονομικής δραστηριότητας	—	—	—	—	—	—
Άρρενες		346	3	172	20	151	—
0	Γεωργία, κτηνοτροφία, δάση, θήρα, αλιεία	90	—	70	10	10	—
1	Ορυχεία (μεταλλεία, λατομεία, αλικίες)	—	—	—	—	—	—
2/3	Βιομηχανία - βιοτεχνία	31	1	20	—	10	—
4	Ηλεκτρισμός, φωταέριο, ατμός, ύδρευση	—	—	—	—	—	—
5	Οικοδομήσεις και δημόσια έργα	22	—	—	—	22	—
6	Εμπόριο, εστιατόρια, ξενοδοχεία	82	—	60	10	12	—
7	Μεταφορές, αποθήκευσεις, επικοινωνίες	66	1	11	—	54	—
8	Τράπεζες, ασφάλειες, διεκπεραιώσεις υποθέσεων	2	1	1	—	—	—
9	Λοιπές υπηρεσίες	53	—	10	—	43	—
X1	Νέοι	—	—	—	—	—	—
X9	Δεν δήλωσαν κλάδο οικονομικής δραστηριότητας	—	—	—	—	—	—
Θήλεις		122	1	40	—	70	11
0	Γεωργία, κτηνοτροφία, δάση, θήρα, αλιεία	10	—	10	—	—	—
1	Ορυχεία (μεταλλεία, λατομεία, αλικίες)	—	—	—	—	—	—
2/3	Βιομηχανία - βιοτεχνία	11	1	10	—	—	—
4	Ηλεκτρισμός, φωταέριο, ατμός, ύδρευση	—	—	—	—	—	—
5	Οικοδομήσεις και δημόσια έργα	—	—	—	—	—	—
6	Εμπόριο, εστιατόρια, ξενοδοχεία	—	—	—	—	—	—
7	Μεταφορές, αποθήκευσεις, επικοινωνίες	10	—	—	—	10	—
8	Τράπεζες, ασφάλειες, διεκπεραιώσεις υποθέσεων	10	—	—	—	10	—
9	Λοιπές υπηρεσίες	70	—	20	—	50	—
X1	Νέοι	11	—	—	—	—	11
X9	Δεν δήλωσαν κλάδο οικονομικής δραστηριότητας	—	—	—	—	—	—
γγ. ΑΓΡΟΤΙΚΕΣ ΠΕΡΙΟΧΕΣ ΚΑΤΩ ΤΩΝ 500							
Αμφότερων των φύλων		301	—	220	11	50	20
0	Γεωργία, κτηνοτροφία, δάση, θήρα, αλιεία	190	—	180	10	—	—
1	Ορυχεία (μεταλλεία, λατομεία, αλικίες)	—	—	—	—	—	—
2/3	Βιομηχανία - βιοτεχνία	—	—	—	—	—	—
4	Ηλεκτρισμός, φωταέριο, ατμός, ύδρευση	—	—	—	—	—	—
5	Οικοδομήσεις και δημόσια έργα	20	—	10	—	10	—
6	Εμπόριο, εστιατόρια, ξενοδοχεία	20	—	10	—	10	—
7	Μεταφορές, αποθήκευσεις, επικοινωνίες	10	—	10	—	—	—
8	Τράπεζες, ασφάλειες, διεκπεραιώσεις υποθέσεων	—	—	—	—	—	—
9	Λοιπές υπηρεσίες	31	—	10	1	20	—
X1	Νέοι	10	—	—	—	—	10
X9	Δεν δήλωσαν κλάδο οικονομικής δραστηριότητας	20	—	—	—	10	10
Άρρενες		241	—	190	1	40	10
0	Γεωργία, κτηνοτροφία, δάση, θήρα, αλιεία	170	—	170	—	—	—
1	Ορυχεία (μεταλλεία, λατομεία, αλικίες)	—	—	—	—	—	—
2/3	Βιομηχανία - βιοτεχνία	—	—	—	—	—	—
4	Ηλεκτρισμός, φωταέριο, ατμός, ύδρευση	—	—	—	—	—	—
5	Οικοδομήσεις και δημόσια έργα	20	—	10	—	10	—
6	Εμπόριο, εστιατόρια, ξενοδοχεία	10	—	10	—	—	—
7	Μεταφορές, αποθήκευσεις, επικοινωνίες	10	—	10	—	—	—
8	Τράπεζες, ασφάλειες, διεκπεραιώσεις υποθέσεων	—	—	—	—	—	—
9	Λοιπές υπηρεσίες	11	—	—	1	10	—
X1	Νέοι	10	—	—	—	—	10
X9	Δεν δήλωσαν κλάδο οικονομικής δραστηριότητας	10	—	—	—	10	—
Θήλεις		60	—	30	10	10	10
0	Γεωργία, κτηνοτροφία, δάση, θήρα, αλιεία	20	—	10	10	—	—
1	Ορυχεία (μεταλλεία, λατομεία, αλικίες)	—	—	—	—	—	—
2/3	Βιομηχανία - βιοτεχνία	—	—	—	—	—	—
4	Ηλεκτρισμός, φωταέριο, ατμός, ύδρευση	—	—	—	—	—	—
5	Οικοδομήσεις και δημόσια έργα	—	—	—	—	—	—
6	Εμπόριο, εστιατόρια, ξενοδοχεία	10	—	10	—	—	—
7	Μεταφορές, αποθήκευσεις, επικοινωνίες	—	—	—	—	—	—
8	Τράπεζες, ασφάλειες, διεκπεραιώσεις υποθέσεων	—	—	—	—	—	—
9	Λοιπές υπηρεσίες	20	—	10	—	10	—
X1	Νέοι	—	—	—	—	—	—
X9	Δεν δήλωσαν κλάδο οικονομικής δραστηριότητας	10	—	—	—	—	10



Πίνακας 6. Οικονομικώς ενεργός πληθυσμός κατά φύλο, ομάδες κλάδων οικονομικής δραστηριότητας και θέση στο επάγγελμα (συνέχεια)
Νομοί' αστικοί, ημιαστικοί δήμοι και κοινότητες, αγροτικές περιοχές' πεδινές, ημιορεινές και ορεινές περιοχές
 Απογραφή πληθυσμού της 5ης Απριλίου 1981. Δειγματοληπτική επεξεργασία 10%

Κωδικός αριθμός	Φύλο, ομάδες κλάδων οικονομικής δραστηριότητας	Σύνολο	Θέση στο επάγγελμα				
			Εργοδότες	Εργαζόμενοι για δικό τους λογαριασμό	Συμβοηθούντα και μη αμειβόμενα μέλη οικογένειας	Μισθωτοί	Δεν δήλωσαν θέση στο επάγγελμα και νέοι
Υ2. ΗΜΙΟΡΕΙΝΕΣ ΠΕΡΙΟΧΕΣ							
	Αμφότερων των φύλων	729	4	392	31	271	31
0	Γεωργία, κτηνοτροφία, δάση, θήρα, αλιεία	250	—	220	20	10	—
1	Ορυχεία (μεταλλεία, λατομεία, αλκικές)	—	—	—	—	—	—
2/3	Βιομηχανία - βιοτεχνία	42	2	30	—	10	—
4	Ηλεκτρισμός, φωταέριο, ατμός, ύδρευση	—	—	—	—	—	—
5	Οικοδομήσεις και δημόσια έργα	42	—	10	—	32	—
6	Εμπόριο, εστιατόρια, ξενοδοχεία	102	—	70	10	22	—
7	Μεταφορές, αποθηκείσεις, επικοινωνίες	86	1	21	—	64	—
8	Τράπεζες, ασφάλειες, διεκπεραιώσεις υποθέσεων	12	1	1	—	10	—
9	Λοιπές υπηρεσίες	154	—	40	1	113	—
X1	Νέοι	21	—	—	—	—	21
X9	Δεν δήλωσαν κλάδο οικονομικής δραστηριότητας	20	—	—	—	10	10
	Άρρενες	557	3	332	21	191	10
0	Γεωργία, κτηνοτροφία, δάση, θήρα, αλιεία	230	—	210	10	10	—
1	Ορυχεία (μεταλλεία, λατομεία, αλκικές)	—	—	—	—	—	—
2/3	Βιομηχανία - βιοτεχνία	31	1	20	—	10	—
4	Ηλεκτρισμός, φωταέριο, ατμός, ύδρευση	—	—	—	—	—	—
5	Οικοδομήσεις και δημόσια έργα	42	—	10	—	32	—
6	Εμπόριο, εστιατόρια, ξενοδοχεία	92	—	60	10	22	—
7	Μεταφορές, αποθηκείσεις, επικοινωνίες	76	1	21	—	54	—
8	Τράπεζες, ασφάλειες, διεκπεραιώσεις υποθέσεων	2	1	1	—	—	—
9	Λοιπές υπηρεσίες	64	—	10	1	53	—
X1	Νέοι	10	—	—	—	—	10
X9	Δεν δήλωσαν κλάδο οικονομικής δραστηριότητας	10	—	—	—	10	—
	Θήλειες	172	1	60	10	80	21
0	Γεωργία, κτηνοτροφία, δάση, θήρα, αλιεία	20	—	10	10	—	—
1	Ορυχεία (μεταλλεία, λατομεία, αλκικές)	—	—	—	—	—	—
2/3	Βιομηχανία - βιοτεχνία	11	1	10	—	—	—
4	Ηλεκτρισμός, φωταέριο, ατμός, ύδρευση	—	—	—	—	—	—
5	Οικοδομήσεις και δημόσια έργα	—	—	—	—	—	—
6	Εμπόριο, εστιατόρια, ξενοδοχεία	10	—	10	—	—	—
7	Μεταφορές, αποθηκείσεις, επικοινωνίες	10	—	—	—	10	—
8	Τράπεζες, ασφάλειες, διεκπεραιώσεις υποθέσεων	10	—	—	—	10	—
9	Λοιπές υπηρεσίες	90	—	30	—	60	—
X1	Νέοι	11	—	—	—	—	11
X9	Δεν δήλωσαν κλάδο οικονομικής δραστηριότητας	10	—	—	—	—	10
Υ3. ΟΡΕΙΝΕΣ ΠΕΡΙΟΧΕΣ							
	Αμφότερων των φύλων	40	—	40	—	—	—
0	Γεωργία, κτηνοτροφία, δάση, θήρα, αλιεία	40	—	40	—	—	—
1	Ορυχεία (μεταλλεία, λατομεία, αλκικές)	—	—	—	—	—	—
2/3	Βιομηχανία - βιοτεχνία	—	—	—	—	—	—
4	Ηλεκτρισμός, φωταέριο, ατμός, ύδρευση	—	—	—	—	—	—
5	Οικοδομήσεις και δημόσια έργα	—	—	—	—	—	—
6	Εμπόριο, εστιατόρια, ξενοδοχεία	—	—	—	—	—	—
7	Μεταφορές, αποθηκείσεις, επικοινωνίες	—	—	—	—	—	—
8	Τράπεζες, ασφάλειες, διεκπεραιώσεις υποθέσεων	—	—	—	—	—	—
9	Λοιπές υπηρεσίες	—	—	—	—	—	—
X1	Νέοι	—	—	—	—	—	—
X9	Δεν δήλωσαν κλάδο οικονομικής δραστηριότητας	—	—	—	—	—	—
	Άρρενες	30	—	30	—	—	—
0	Γεωργία, κτηνοτροφία, δάση, θήρα, αλιεία	30	—	30	—	—	—
1	Ορυχεία (μεταλλεία, λατομεία, αλκικές)	—	—	—	—	—	—
2/3	Βιομηχανία - βιοτεχνία	—	—	—	—	—	—
4	Ηλεκτρισμός, φωταέριο, ατμός, ύδρευση	—	—	—	—	—	—
5	Οικοδομήσεις και δημόσια έργα	—	—	—	—	—	—
6	Εμπόριο, εστιατόρια, ξενοδοχεία	—	—	—	—	—	—
7	Μεταφορές, αποθηκείσεις, επικοινωνίες	—	—	—	—	—	—
8	Τράπεζες, ασφάλειες, διεκπεραιώσεις υποθέσεων	—	—	—	—	—	—
9	Λοιπές υπηρεσίες	—	—	—	—	—	—
X1	Νέοι	—	—	—	—	—	—
X9	Δεν δήλωσαν κλάδο οικονομικής δραστηριότητας	—	—	—	—	—	—
	Θήλειες	10	—	10	—	—	—
0	Γεωργία, κτηνοτροφία, δάση, θήρα, αλιεία	10	—	10	—	—	—
1	Ορυχεία (μεταλλεία, λατομεία, αλκικές)	—	—	—	—	—	—
2/3	Βιομηχανία - βιοτεχνία	—	—	—	—	—	—
4	Ηλεκτρισμός, φωταέριο, ατμός, ύδρευση	—	—	—	—	—	—
5	Οικοδομήσεις και δημόσια έργα	—	—	—	—	—	—
6	Εμπόριο, εστιατόρια, ξενοδοχεία	—	—	—	—	—	—
7	Μεταφορές, αποθηκείσεις, επικοινωνίες	—	—	—	—	—	—
8	Τράπεζες, ασφάλειες, διεκπεραιώσεις υποθέσεων	—	—	—	—	—	—
9	Λοιπές υπηρεσίες	—	—	—	—	—	—
X1	Νέοι	—	—	—	—	—	—
X9	Δεν δήλωσαν κλάδο οικονομικής δραστηριότητας	—	—	—	—	—	—



Πίνακας 6. Οικονομικώς ενεργός πληθυσμός κατά φύλο, ομάδες κλάδων οικονομικής δραστηριότητας και θέση στο επάγγελμα (συνέχεια)

Νομοί: αστικοί, ημιαστικοί δήμοι και κοινότητες, αγροτικές περιοχές, πεδινές, ημιορεινές και ορεινές περιοχές

Απογραφή πληθυσμού της 5ης Απριλίου 1981. Δειγματοληπτική επεξεργασία 10%

Κωδικός αριθμός	Φύλο, ομάδες κλάδων οικονομικής δραστηριότητας	Σύνολο	Θέση στο επάγγελμα				
			Εργοδότες	Εργαζόμενοι για δικό τους λογαριασμό	Συμβολούντα και μη αμειβόμενα μέλη οικογένειας	Μισθωτοί	Δεν δήλωσαν θέση στο επάγγελμα και νέοι
3.3.2 ΕΠΑΡΧΙΑ ΚΡΑΝΑΙΑΣ							
	Αμφότερων των φύλων	5.156	75	2.419	321	2.108	233
0	Γεωργία, κτηνοτροφία, δάση, θήρα, αλιεία	1.652	—	1.400	180	32	40
1	Ορυχεία (μεταλλεία, λατομεία, αλικές)	10	—	—	—	10	—
2/3	Βιομηχανία - βιοτεχνία	393	31	180	20	162	—
4	Ηλεκτρισμός, φωταέριο, ατμός, ύδρευση	90	—	10	—	80	—
5	Οικοδομήσεις και δημόσια έργα	406	10	102	—	294	—
6	Εμπόριο, εστιατόρια, ξενοδοχεία	645	23	353	73	196	—
7	Μεταφορές, αποθηκείσεις, επικοινωνίες	716	—	212	10	474	20
8	Τράπεζες, ασφάλειες, διεκπεραιώσεις υποθέσεων	151	—	41	10	100	—
9	Λοιπές υπηρεσίες	900	10	101	28	750	11
X1	Νέοι	131	—	—	—	—	131
X9	Δεν δήλωσαν κλάδο οικονομικής δραστηριότητας	62	1	20	—	10	31
	Άρρενες	3.958	55	2.008	192	1.552	151
0	Γεωργία, κτηνοτροφία, δάση, θήρα, αλιεία	1.282	—	1.120	110	32	20
1	Ορυχεία (μεταλλεία, λατομεία, αλικές)	10	—	—	—	10	—
2/3	Βιομηχανία - βιοτεχνία	333	31	150	20	132	—
4	Ηλεκτρισμός, φωταέριο, ατμός, ύδρευση	90	—	10	—	80	—
5	Οικοδομήσεις και δημόσια έργα	406	10	102	—	294	—
6	Εμπόριο, εστιατόρια, ξενοδοχεία	477	13	282	50	132	—
7	Μεταφορές, αποθηκείσεις, επικοινωνίες	676	—	212	10	434	20
8	Τράπεζες, ασφάλειες, διεκπεραιώσεις υποθέσεων	91	—	41	—	50	—
9	Λοιπές υπηρεσίες	471	—	71	2	388	10
X1	Νέοι	90	—	—	—	—	90
X9	Δεν δήλωσαν κλάδο οικονομικής δραστηριότητας	32	1	20	—	—	11
	Θήλειες	1.198	20	411	129	556	82
0	Γεωργία, κτηνοτροφία, δάση, θήρα, αλιεία	370	—	280	70	—	20
1	Ορυχεία (μεταλλεία, λατομεία, αλικές)	—	—	—	—	—	—
2/3	Βιομηχανία - βιοτεχνία	60	—	30	—	30	—
4	Ηλεκτρισμός, φωταέριο, ατμός, ύδρευση	—	—	—	—	—	—
5	Οικοδομήσεις και δημόσια έργα	—	—	—	—	—	—
6	Εμπόριο, εστιατόρια, ξενοδοχεία	168	10	71	23	64	—
7	Μεταφορές, αποθηκείσεις, επικοινωνίες	40	—	—	—	40	—
8	Τράπεζες, ασφάλειες, διεκπεραιώσεις υποθέσεων	60	—	—	10	50	—
9	Λοιπές υπηρεσίες	429	10	30	26	362	1
X1	Νέοι	41	—	—	—	—	41
X9	Δεν δήλωσαν κλάδο οικονομικής δραστηριότητας	30	—	—	—	10	20
β. ΗΜΙΑΣΤΙΚΕΣ ΠΕΡΙΟΧΕΣ ΔΗΜΟΣ ΑΡΓΟΣΤΟΛΙΟΥ							
	Αμφότερων των φύλων	2.487	65	799	113	1.387	123
0	Γεωργία, κτηνοτροφία, δάση, θήρα, αλιεία	182	—	150	20	12	—
1	Ορυχεία (μεταλλεία, λατομεία, αλικές)	10	—	—	—	10	—
2/3	Βιομηχανία - βιοτεχνία	273	21	120	20	112	—
4	Ηλεκτρισμός, φωταέριο, ατμός, ύδρευση	90	—	10	—	80	—
5	Οικοδομήσεις και δημόσια έργα	256	10	72	—	174	—
6	Εμπόριο, εστιατόρια, ξενοδοχεία	435	23	223	63	126	—
7	Μεταφορές, αποθηκείσεις, επικοινωνίες	306	—	72	—	214	20
8	Τράπεζες, ασφάλειες, διεκπεραιώσεις υποθέσεων	141	—	41	10	90	—
9	Λοιπές υπηρεσίες	661	10	91	—	559	1
X1	Νέοι	91	—	—	—	—	91
X9	Δεν δήλωσαν κλάδο οικονομικής δραστηριότητας	42	1	20	—	10	11
	Άρρενες	1.825	45	708	60	921	91
0	Γεωργία, κτηνοτροφία, δάση, θήρα, αλιεία	142	—	130	—	12	—
1	Ορυχεία (μεταλλεία, λατομεία, αλικές)	10	—	—	—	10	—
2/3	Βιομηχανία - βιοτεχνία	243	21	100	20	102	—
4	Ηλεκτρισμός, φωταέριο, ατμός, ύδρευση	90	—	10	—	80	—
5	Οικοδομήσεις και δημόσια έργα	256	10	72	—	174	—
6	Εμπόριο, εστιατόρια, ξενοδοχεία	327	13	202	40	72	—
7	Μεταφορές, αποθηκείσεις, επικοινωνίες	266	—	72	—	174	20
8	Τράπεζες, ασφάλειες, διεκπεραιώσεις υποθέσεων	91	—	41	—	50	—
9	Λοιπές υπηρεσίες	308	—	61	—	247	—
X1	Νέοι	70	—	—	—	—	70
X9	Δεν δήλωσαν κλάδο οικονομικής δραστηριότητας	22	1	20	—	—	1
	Θήλειες	662	20	91	53	466	32
0	Γεωργία, κτηνοτροφία, δάση, θήρα, αλιεία	40	—	20	20	—	—
1	Ορυχεία (μεταλλεία, λατομεία, αλικές)	—	—	—	—	—	—
2/3	Βιομηχανία - βιοτεχνία	30	—	20	—	10	—
4	Ηλεκτρισμός, φωταέριο, ατμός, ύδρευση	—	—	—	—	—	—
5	Οικοδομήσεις και δημόσια έργα	—	—	—	—	—	—
6	Εμπόριο, εστιατόρια, ξενοδοχεία	108	10	21	23	54	—
7	Μεταφορές, αποθηκείσεις, επικοινωνίες	40	—	—	—	40	—
8	Τράπεζες, ασφάλειες, διεκπεραιώσεις υποθέσεων	50	—	—	10	40	—
9	Λοιπές υπηρεσίες	353	10	30	—	312	1
X1	Νέοι	21	—	—	—	—	21
X9	Δεν δήλωσαν κλάδο οικονομικής δραστηριότητας	20	—	—	—	10	10

Πίνακας 6. Οικονομικός ενεργός πληθυσμός κατά φύλο, ομάδες κλάδων οικονομικής δραστηριότητας και θέση στο επάγγελμα (συνέχεια)
Νομοί αστικοί, ημιαστικοί δήμοι και κοινότητες, αγροτικές περιοχές' πεδινές, ημιορεινές και ορεινές περιοχές
 Απογραφή πληθυσμού της 5ης Απριλίου 1981. Δειγματοληπτική επεξεργασία 10%

Κωδικός αριθμός	Φύλο, ομάδες κλάδων οικονομικής δραστηριότητας	Σύνολο	Θέση στο επάγγελμα				
			Εργοδότες	Εργαζόμενοι για δικό τους λογαριασμό	Συμβοηθούντα και μη αμειβόμενα μέλη οικογένειας	Μισθωτοί	Δεν δήλωσαν θέση στο επάγγελμα και νέοι
γ. ΑΓΡΟΤΙΚΕΣ ΠΕΡΙΟΧΕΣ (ΣΥΝΟΛΟ)							
	Αμφότερων των φύλων	2.669	10	1.620	208	721	110
0	Γεωργία, κτηνοτροφία, δάση, θήρα, αλιεία	1.470	—	1.250	160	20	40
1	Ορυχεία (μεταλλεία, λατομεία, αλικές)	—	—	—	—	—	—
2/3	Βιομηχανία - βιοτεχνία	120	10	60	—	50	—
4	Ηλεκτρισμός, φωταέριο, ατμός, ύδρευση	—	—	—	—	—	—
5	Οικοδομήσεις και δημόσια έργα	150	—	30	—	120	—
6	Εμπόριο, εστιατόρια, ξενοδοχεία	210	—	130	10	70	—
7	Μεταφορές, αποθηκείσεις, επικοινωνίες	410	—	140	10	260	—
8	Τράπεζες, ασφάλειες, διεκπεραιώσεις υποθέσεων	10	—	—	—	10	—
9	Λοιπές υπηρεσίες	239	—	10	28	191	10
X1	Νέοι	40	—	—	—	—	40
X9	Δεν δήλωσαν κλάδο οικονομικής δραστηριότητας	20	—	—	—	—	20
	Άρρενες	2.133	10	1.300	132	631	60
0	Γεωργία, κτηνοτροφία, δάση, θήρα, αλιεία	1.140	—	990	110	20	20
1	Ορυχεία (μεταλλεία, λατομεία, αλικές)	—	—	—	—	—	—
2/3	Βιομηχανία - βιοτεχνία	90	10	50	—	30	—
4	Ηλεκτρισμός, φωταέριο, ατμός, ύδρευση	—	—	—	—	—	—
5	Οικοδομήσεις και δημόσια έργα	150	—	30	—	120	—
6	Εμπόριο, εστιατόρια, ξενοδοχεία	150	—	80	10	60	—
7	Μεταφορές, αποθηκείσεις, επικοινωνίες	410	—	140	10	260	—
8	Τράπεζες, ασφάλειες, διεκπεραιώσεις υποθέσεων	—	—	—	—	—	—
9	Λοιπές υπηρεσίες	163	—	10	2	141	10
X1	Νέοι	20	—	—	—	—	20
X9	Δεν δήλωσαν κλάδο οικονομικής δραστηριότητας	10	—	—	—	—	10
	Θήλεις	536	—	320	76	90	50
0	Γεωργία, κτηνοτροφία, δάση, θήρα, αλιεία	330	—	260	50	—	20
1	Ορυχεία (μεταλλεία, λατομεία, αλικές)	—	—	—	—	—	—
2/3	Βιομηχανία - βιοτεχνία	30	—	10	—	20	—
4	Ηλεκτρισμός, φωταέριο, ατμός, ύδρευση	—	—	—	—	—	—
5	Οικοδομήσεις και δημόσια έργα	—	—	—	—	—	—
6	Εμπόριο, εστιατόρια, ξενοδοχεία	60	—	50	—	10	—
7	Μεταφορές, αποθηκείσεις, επικοινωνίες	—	—	—	—	—	—
8	Τράπεζες, ασφάλειες, διεκπεραιώσεις υποθέσεων	10	—	—	—	10	—
9	Λοιπές υπηρεσίες	76	—	—	26	50	—
X1	Νέοι	20	—	—	—	—	20
X9	Δεν δήλωσαν κλάδο οικονομικής δραστηριότητας	10	—	—	—	—	10
γβ. ΑΓΡΟΤΙΚΕΣ ΠΕΡΙΟΧΕΣ 500 - 999							
	Αμφότερων των φύλων	392	10	280	58	44	—
0	Γεωργία, κτηνοτροφία, δάση, θήρα, αλιεία	260	—	230	30	—	—
1	Ορυχεία (μεταλλεία, λατομεία, αλικές)	—	—	—	—	—	—
2/3	Βιομηχανία - βιοτεχνία	40	10	10	—	20	—
4	Ηλεκτρισμός, φωταέριο, ατμός, ύδρευση	—	—	—	—	—	—
5	Οικοδομήσεις και δημόσια έργα	10	—	10	—	—	—
6	Εμπόριο, εστιατόρια, ξενοδοχεία	40	—	30	—	10	—
7	Μεταφορές, αποθηκείσεις, επικοινωνίες	—	—	—	—	—	—
8	Τράπεζες, ασφάλειες, διεκπεραιώσεις υποθέσεων	—	—	—	—	—	—
9	Λοιπές υπηρεσίες	42	—	—	28	14	—
X1	Νέοι	—	—	—	—	—	—
X9	Δεν δήλωσαν κλάδο οικονομικής δραστηριότητας	—	—	—	—	—	—
	Άρρενες	306	10	230	22	44	—
0	Γεωργία, κτηνοτροφία, δάση, θήρα, αλιεία	200	—	180	20	—	—
1	Ορυχεία (μεταλλεία, λατομεία, αλικές)	—	—	—	—	—	—
2/3	Βιομηχανία - βιοτεχνία	40	10	10	—	20	—
4	Ηλεκτρισμός, φωταέριο, ατμός, ύδρευση	—	—	—	—	—	—
5	Οικοδομήσεις και δημόσια έργα	10	—	10	—	—	—
6	Εμπόριο, εστιατόρια, ξενοδοχεία	40	—	30	—	10	—
7	Μεταφορές, αποθηκείσεις, επικοινωνίες	—	—	—	—	—	—
8	Τράπεζες, ασφάλειες, διεκπεραιώσεις υποθέσεων	—	—	—	—	—	—
9	Λοιπές υπηρεσίες	16	—	—	2	14	—
X1	Νέοι	—	—	—	—	—	—
X9	Δεν δήλωσαν κλάδο οικονομικής δραστηριότητας	—	—	—	—	—	—
	Θήλεις	86	—	50	36	—	—
0	Γεωργία, κτηνοτροφία, δάση, θήρα, αλιεία	60	—	50	10	—	—
1	Ορυχεία (μεταλλεία, λατομεία, αλικές)	—	—	—	—	—	—
2/3	Βιομηχανία - βιοτεχνία	—	—	—	—	—	—
4	Ηλεκτρισμός, φωταέριο, ατμός, ύδρευση	—	—	—	—	—	—
5	Οικοδομήσεις και δημόσια έργα	—	—	—	—	—	—
6	Εμπόριο, εστιατόρια, ξενοδοχεία	—	—	—	—	—	—
7	Μεταφορές, αποθηκείσεις, επικοινωνίες	—	—	—	—	—	—
8	Τράπεζες, ασφάλειες, διεκπεραιώσεις υποθέσεων	—	—	—	—	—	—
9	Λοιπές υπηρεσίες	26	—	—	26	—	—
X1	Νέοι	—	—	—	—	—	—
X9	Δεν δήλωσαν κλάδο οικονομικής δραστηριότητας	—	—	—	—	—	—

Πίνακας 6. Οικονομικός ενεργός πληθυσμός κατά φύλο, ομάδες κλάδων οικονομικής δραστηριότητας και θέση στο επάγγελμα (συνέχεια)
Νομοί: αστικοί, ημιαστικοί δήμοι και κοινότητες, αγροτικές περιοχές, πεδινές, ημιορεινές και ορεινές περιοχές
 Απογραφή πληθυσμού της 5ης Απριλίου 1981. Δειγματοληπτική επεξεργασία 10%

Κωδικός αριθμός	Φύλο, ομάδες κλάδων οικονομικής δραστηριότητας	Σύνολο	Θέση στο επάγγελμα				
			Εργοδότες	Εργαζόμενοι για δικό τους λογαριασμό	Συμβολθόντα και μη αμειβόμενα μέλη οικογένειας	Μισθωτοί	Δεν δήλωσαν θέση στο επάγγελμα και νέοι
γγ. ΑΓΡΟΤΙΚΕΣ ΠΕΡΙΟΧΕΣ ΚΑΤΩ ΤΩΝ 500							
	Αμφότερων των φύλων	2.277	—	1.340	150	677	110
0	Γεωργία, κτηνοτροφία, δάση, θήρα, αλιεία	1.210	—	1.020	130	20	40
1	Ορυχεία (μεταλλεία, λατομεία, αλυκές)	—	—	—	—	—	—
2/3	Βιομηχανία - βιοτεχνία	80	—	50	—	30	—
4	Ηλεκτρισμός, φραγείο, ατμός, ύδρευση	—	—	—	—	—	—
5	Οικοδομήσεις και δημόσια έργα	140	—	20	—	120	—
6	Εμπόριο, εστιατόρια, ξενοδοχεία	210	—	130	10	70	—
7	Μεταφορές, αποθήκευσεις, επικοινωνίες	370	—	110	10	250	—
8	Τράπεζες, ασφάλειες, διακεταρώσεις υποθέσεων	10	—	—	—	10	—
9	Λοιπές υπηρεσίες	197	—	10	—	177	10
X1	Νέοι	40	—	—	—	—	40
X9	Δεν δήλωσαν κλάδο οικονομικής δραστηριότητας	20	—	—	—	—	20
	Άρρενες	1.827	—	1.070	110	587	60
0	Γεωργία, κτηνοτροφία, δάση, θήρα, αλιεία	940	—	810	90	20	20
1	Ορυχεία (μεταλλεία, λατομεία, αλυκές)	—	—	—	—	—	—
2/3	Βιομηχανία - βιοτεχνία	50	—	40	—	10	—
4	Ηλεκτρισμός, φραγείο, ατμός, ύδρευση	—	—	—	—	—	—
5	Οικοδομήσεις και δημόσια έργα	140	—	20	—	120	—
6	Εμπόριο, εστιατόρια, ξενοδοχεία	150	—	80	10	60	—
7	Μεταφορές, αποθήκευσεις, επικοινωνίες	370	—	110	10	250	—
8	Τράπεζες, ασφάλειες, διακεταρώσεις υποθέσεων	—	—	—	—	—	—
9	Λοιπές υπηρεσίες	147	—	10	—	127	10
X1	Νέοι	20	—	—	—	—	20
X9	Δεν δήλωσαν κλάδο οικονομικής δραστηριότητας	10	—	—	—	—	10
	Θήλειες	450	—	270	40	90	50
0	Γεωργία, κτηνοτροφία, δάση, θήρα, αλιεία	270	—	210	40	—	20
1	Ορυχεία (μεταλλεία, λατομεία, αλυκές)	—	—	—	—	—	—
2/3	Βιομηχανία - βιοτεχνία	30	—	10	—	20	—
4	Ηλεκτρισμός, φραγείο, ατμός, ύδρευση	—	—	—	—	—	—
5	Οικοδομήσεις και δημόσια έργα	—	—	—	—	—	—
6	Εμπόριο, εστιατόρια, ξενοδοχεία	60	—	50	—	10	—
7	Μεταφορές, αποθήκευσεις, επικοινωνίες	—	—	—	—	—	—
8	Τράπεζες, ασφάλειες, διακεταρώσεις υποθέσεων	10	—	—	—	10	—
9	Λοιπές υπηρεσίες	50	—	—	—	50	—
X1	Νέοι	20	—	—	—	—	20
X9	Δεν δήλωσαν κλάδο οικονομικής δραστηριότητας	10	—	—	—	—	10
γδ. ΠΕΔΙΝΕΣ ΠΕΡΙΟΧΕΣ							
	Αμφότερων των φύλων	3.379	65	1.249	153	1.739	173
0	Γεωργία, κτηνοτροφία, δάση, θήρα, αλιεία	592	—	500	60	22	10
1	Ορυχεία (μεταλλεία, λατομεία, αλυκές)	10	—	—	—	10	—
2/3	Βιομηχανία - βιοτεχνία	293	21	140	20	112	—
4	Ηλεκτρισμός, φραγείο, ατμός, ύδρευση	90	—	10	—	80	—
5	Οικοδομήσεις και δημόσια έργα	346	10	82	—	254	—
6	Εμπόριο, εστιατόρια, ξενοδοχεία	515	23	263	63	166	—
7	Μεταφορές, αποθήκευσεις, επικοινωνίες	466	—	92	—	354	20
8	Τράπεζες, ασφάλειες, διακεταρώσεις υποθέσεων	151	—	41	10	100	—
9	Λοιπές υπηρεσίες	753	10	101	—	631	11
X1	Νέοι	101	—	—	—	—	101
X9	Δεν δήλωσαν κλάδο οικονομικής δραστηριότητας	62	1	20	—	10	31
	Άρρενες	2.537	45	1.048	80	1.243	121
0	Γεωργία, κτηνοτροφία, δάση, θήρα, αλιεία	452	—	400	20	22	10
1	Ορυχεία (μεταλλεία, λατομεία, αλυκές)	10	—	—	—	10	—
2/3	Βιομηχανία - βιοτεχνία	263	21	120	20	102	—
4	Ηλεκτρισμός, φραγείο, ατμός, ύδρευση	90	—	10	—	80	—
5	Οικοδομήσεις και δημόσια έργα	346	10	82	—	254	—
6	Εμπόριο, εστιατόρια, ξενοδοχεία	377	13	212	40	112	—
7	Μεταφορές, αποθήκευσεις, επικοινωνίες	426	—	92	—	314	20
8	Τράπεζες, ασφάλειες, διακεταρώσεις υποθέσεων	91	—	41	—	50	—
9	Λοιπές υπηρεσίες	380	—	71	—	299	10
X1	Νέοι	70	—	—	—	—	70
X9	Δεν δήλωσαν κλάδο οικονομικής δραστηριότητας	32	1	20	—	—	11
	Θήλειες	842	20	201	73	496	52
0	Γεωργία, κτηνοτροφία, δάση, θήρα, αλιεία	140	—	100	40	—	—
1	Ορυχεία (μεταλλεία, λατομεία, αλυκές)	—	—	—	—	—	—
2/3	Βιομηχανία - βιοτεχνία	30	—	20	—	10	—
4	Ηλεκτρισμός, φραγείο, ατμός, ύδρευση	—	—	—	—	—	—
5	Οικοδομήσεις και δημόσια έργα	—	—	—	—	—	—
6	Εμπόριο, εστιατόρια, ξενοδοχεία	138	10	51	23	54	—
7	Μεταφορές, αποθήκευσεις, επικοινωνίες	40	—	—	—	40	—
8	Τράπεζες, ασφάλειες, διακεταρώσεις υποθέσεων	60	—	—	10	50	—
9	Λοιπές υπηρεσίες	373	10	30	—	332	1
X1	Νέοι	31	—	—	—	—	31
X9	Δεν δήλωσαν κλάδο οικονομικής δραστηριότητας	30	—	—	—	10	20

Πίνακας 6. Οικονομικός ενεργός πληθυσμός κατά φύλο, ομάδες κλάδων οικονομικής δραστηριότητας και θέση στο επάγγελμα (συνέχεια)
 Νομοί αστικοί, ημιαστικοί δήμοι και κοινότητες, αγροτικές περιοχές, πεδινές, ημιορεινές και ορεινές περιοχές
 Απογραφή πληθυσμού της 5ης Απριλίου 1981. Δειγματοληπτική επεξεργασία 10%

Κωδικός αριθμός	Φύλο, ομάδες κλάδων οικονομικής δραστηριότητας	Σύνολο	Θέση στο επάγγελμα				
			Εργοδότες	Εργαζόμενοι για δικό τους λογαριασμό	Συμβοηθούντα και μη αμειβόμενα μέλη οικογένειας	Μισθωτοί	Δεν δήλωσαν θέση στο επάγγελμα και νέοι
Υ2. ΗΜΙΟΡΕΙΝΕΣ ΠΕΡΙΟΧΕΣ							
	Αμφότερων των φύλων	1.112	—	700	80	272	60
0	Γεωργία, κτηνοτροφία, δάση, θήρα, αλιεία	610	—	500	70	10	30
1	Ορυχεία (μεταλλεία, λατομεία, αλικές)	—	—	—	—	—	—
2/3	Βιομηχανία - βιοτεχνία	50	—	30	—	20	—
4	Ηλεκτρισμός, φωταέριο, ατμός, ύδρευση	—	—	—	—	—	—
5	Οικοδομήσεις και δημόσια έργα	40	—	10	—	30	—
6	Εμπόριο, εστιατόρια, ξενοδοχεία	120	—	90	10	20	—
7	Μεταφορές, αποθηκείσεις, επικοινωνίες	170	—	70	—	100	—
8	Τράπεζες, ασφάλειες, διεκτεταυώσεις υποθέσεων	—	—	—	—	—	—
9	Λοιπές υπηρεσίες	92	—	—	—	92	—
X1	Νέοι	30	—	—	—	—	30
X9	Δεν δήλωσαν κλάδο οικονομικής δραστηριότητας	—	—	—	—	—	—
	Άρρενες	892	—	590	60	212	30
0	Γεωργία, κτηνοτροφία, δάση, θήρα, αλιεία	490	—	420	50	10	10
1	Ορυχεία (μεταλλεία, λατομεία, αλικές)	—	—	—	—	—	—
2/3	Βιομηχανία - βιοτεχνία	20	—	20	—	—	—
4	Ηλεκτρισμός, φωταέριο, ατμός, ύδρευση	—	—	—	—	—	—
5	Οικοδομήσεις και δημόσια έργα	40	—	10	—	30	—
6	Εμπόριο, εστιατόρια, ξενοδοχεία	90	—	70	10	10	—
7	Μεταφορές, αποθηκείσεις, επικοινωνίες	170	—	70	—	100	—
8	Τράπεζες, ασφάλειες, διεκτεταυώσεις υποθέσεων	—	—	—	—	—	—
9	Λοιπές υπηρεσίες	62	—	—	—	62	—
X1	Νέοι	20	—	—	—	—	20
X9	Δεν δήλωσαν κλάδο οικονομικής δραστηριότητας	—	—	—	—	—	—
	Θήλειες	220	—	110	20	60	30
0	Γεωργία, κτηνοτροφία, δάση, θήρα, αλιεία	120	—	80	20	—	20
1	Ορυχεία (μεταλλεία, λατομεία, αλικές)	—	—	—	—	—	—
2/3	Βιομηχανία - βιοτεχνία	30	—	10	—	20	—
4	Ηλεκτρισμός, φωταέριο, ατμός, ύδρευση	—	—	—	—	—	—
5	Οικοδομήσεις και δημόσια έργα	—	—	—	—	—	—
6	Εμπόριο, εστιατόρια, ξενοδοχεία	30	—	20	—	10	—
7	Μεταφορές, αποθηκείσεις, επικοινωνίες	—	—	—	—	—	—
8	Τράπεζες, ασφάλειες, διεκτεταυώσεις υποθέσεων	—	—	—	—	—	—
9	Λοιπές υπηρεσίες	30	—	—	—	30	—
X1	Νέοι	10	—	—	—	—	10
X9	Δεν δήλωσαν κλάδο οικονομικής δραστηριότητας	—	—	—	—	—	—
Υ3. ΟΡΕΙΝΕΣ ΠΕΡΙΟΧΕΣ							
	Αμφότερων των φύλων	665	10	470	88	97	—
0	Γεωργία, κτηνοτροφία, δάση, θήρα, αλιεία	450	—	400	50	—	—
1	Ορυχεία (μεταλλεία, λατομεία, αλικές)	—	—	—	—	—	—
2/3	Βιομηχανία - βιοτεχνία	50	10	10	—	30	—
4	Ηλεκτρισμός, φωταέριο, ατμός, ύδρευση	—	—	—	—	—	—
5	Οικοδομήσεις και δημόσια έργα	20	—	10	—	10	—
6	Εμπόριο, εστιατόρια, ξενοδοχεία	10	—	—	—	10	—
7	Μεταφορές, αποθηκείσεις, επικοινωνίες	80	—	50	10	20	—
8	Τράπεζες, ασφάλειες, διεκτεταυώσεις υποθέσεων	—	—	—	—	—	—
9	Λοιπές υπηρεσίες	55	—	—	28	27	—
X1	Νέοι	—	—	—	—	—	—
X9	Δεν δήλωσαν κλάδο οικονομικής δραστηριότητας	—	—	—	—	—	—
	Άρρενες	529	10	370	52	97	—
0	Γεωργία, κτηνοτροφία, δάση, θήρα, αλιεία	340	—	300	40	—	—
1	Ορυχεία (μεταλλεία, λατομεία, αλικές)	—	—	—	—	—	—
2/3	Βιομηχανία - βιοτεχνία	50	10	10	—	30	—
4	Ηλεκτρισμός, φωταέριο, ατμός, ύδρευση	—	—	—	—	—	—
5	Οικοδομήσεις και δημόσια έργα	20	—	10	—	10	—
6	Εμπόριο, εστιατόρια, ξενοδοχεία	10	—	—	—	10	—
7	Μεταφορές, αποθηκείσεις, επικοινωνίες	80	—	50	10	20	—
8	Τράπεζες, ασφάλειες, διεκτεταυώσεις υποθέσεων	—	—	—	—	—	—
9	Λοιπές υπηρεσίες	29	—	—	2	27	—
X1	Νέοι	—	—	—	—	—	—
X9	Δεν δήλωσαν κλάδο οικονομικής δραστηριότητας	—	—	—	—	—	—
	Θήλειες	136	—	100	36	—	—
0	Γεωργία, κτηνοτροφία, δάση, θήρα, αλιεία	110	—	100	10	—	—
1	Ορυχεία (μεταλλεία, λατομεία, αλικές)	—	—	—	—	—	—
2/3	Βιομηχανία - βιοτεχνία	—	—	—	—	—	—
4	Ηλεκτρισμός, φωταέριο, ατμός, ύδρευση	—	—	—	—	—	—
5	Οικοδομήσεις και δημόσια έργα	—	—	—	—	—	—
6	Εμπόριο, εστιατόρια, ξενοδοχεία	—	—	—	—	—	—
7	Μεταφορές, αποθηκείσεις, επικοινωνίες	—	—	—	—	—	—
8	Τράπεζες, ασφάλειες, διεκτεταυώσεις υποθέσεων	—	—	—	—	—	—
9	Λοιπές υπηρεσίες	26	—	—	26	—	—
X1	Νέοι	—	—	—	—	—	—
X9	Δεν δήλωσαν κλάδο οικονομικής δραστηριότητας	—	—	—	—	—	—

Πίνακας 6. Οικονομικός ενεργός πληθυσμός κατά φύλο, ομάδες κλάδων οικονομικής δραστηριότητας και θέση στο επάγγελμα (συνέχεια)

Νομοί αστικοί, ημιαστικοί δήμοι και κοινότητες, αγροτικές περιοχές, πεδινές, ημιορεινές και ορεινές περιοχές

Απογραφή πληθυσμού της 5ης Απριλίου 1981. Δειγματοληπτική επεξεργασία 10%

Κωδικός αριθμός	Φύλο, ομάδες κλάδων οικονομικής δραστηριότητας	Σύνολο	Θέση στο επάγγελμα				
			Εργοδότες	Εργαζόμενοι για δικό τους λογαριασμό	Συμβοηθούντα και μη αμειβόμενα μέλη οικογένειας	Μισθοκτοί	Δεν δήλωσαν θέση στο επάγγελμα και νέοι
3.3.3 ΕΠΑΡΧΙΑ ΠΑΛΗΣ							
Αμφότερων των φύλων		2.301	—	1.306	317	618	60
0	Γεωργία, κτηνοτροφία, δάση, θήρα, αλιεία	1.246	—	926	300	10	10
1	Ορυχεία (μεταλλεία, λατομεία, αλκικές)	—	—	—	—	—	—
2/3	Βιομηχανία - βιοτεχνία	120	—	100	—	20	—
4	Ηλεκτρισμός, φωταέριο, ατμός, ύδρευση	—	—	—	—	—	—
5	Οικοδομήσεις και δημόσια έργα	152	—	40	—	112	—
6	Εμπόριο, εστιατόρια, ξενοδοχεία	200	—	150	10	40	—
7	Μεταφορές, αποθήκευσεις, επικοινωνίες	130	—	40	—	90	—
8	Τράπεζες, ασφάλειες, διεκπεραιώσεις υποθέσεων	11	—	—	—	11	—
9	Λοιπές υπηρεσίες	352	—	40	7	305	—
X1	Νέοι	50	—	—	—	—	50
X9	Δεν δήλωσαν κλάδο οικονομικής δραστηριότητας	40	—	10	—	30	—
Άρρενες		1.934	—	1.216	152	506	60
0	Γεωργία, κτηνοτροφία, δάση, θήρα, αλιεία	1.016	—	846	150	10	10
1	Ορυχεία (μεταλλεία, λατομεία, αλκικές)	—	—	—	—	—	—
2/3	Βιομηχανία - βιοτεχνία	120	—	100	—	20	—
4	Ηλεκτρισμός, φωταέριο, ατμός, ύδρευση	—	—	—	—	—	—
5	Οικοδομήσεις και δημόσια έργα	152	—	40	—	112	—
6	Εμπόριο, εστιατόρια, ξενοδοχεία	160	—	140	—	20	—
7	Μεταφορές, αποθήκευσεις, επικοινωνίες	130	—	40	—	90	—
8	Τράπεζες, ασφάλειες, διεκπεραιώσεις υποθέσεων	1	—	—	—	1	—
9	Λοιπές υπηρεσίες	265	—	40	2	223	—
X1	Νέοι	50	—	—	—	—	50
X9	Δεν δήλωσαν κλάδο οικονομικής δραστηριότητας	40	—	10	—	30	—
Θήλειες		367	—	90	165	112	—
0	Γεωργία, κτηνοτροφία, δάση, θήρα, αλιεία	230	—	80	150	—	—
1	Ορυχεία (μεταλλεία, λατομεία, αλκικές)	—	—	—	—	—	—
2/3	Βιομηχανία - βιοτεχνία	—	—	—	—	—	—
4	Ηλεκτρισμός, φωταέριο, ατμός, ύδρευση	—	—	—	—	—	—
5	Οικοδομήσεις και δημόσια έργα	—	—	—	—	—	—
6	Εμπόριο, εστιατόρια, ξενοδοχεία	40	—	10	10	20	—
7	Μεταφορές, αποθήκευσεις, επικοινωνίες	—	—	—	—	—	—
8	Τράπεζες, ασφάλειες, διεκπεραιώσεις υποθέσεων	10	—	—	—	10	—
9	Λοιπές υπηρεσίες	87	—	—	5	82	—
X1	Νέοι	—	—	—	—	—	—
X9	Δεν δήλωσαν κλάδο οικονομικής δραστηριότητας	—	—	—	—	—	—
β. ΗΜΙΑΣΤΙΚΕΣ ΠΕΡΙΟΧΕΣ ΔΗΜΟΣ ΛΗΞΟΥΡΙΟΥ							
Αμφότερων των φύλων		648	—	346	45	247	10
0	Γεωργία, κτηνοτροφία, δάση, θήρα, αλιεία	166	—	136	30	—	—
1	Ορυχεία (μεταλλεία, λατομεία, αλκικές)	—	—	—	—	—	—
2/3	Βιομηχανία - βιοτεχνία	50	—	50	—	—	—
4	Ηλεκτρισμός, φωταέριο, ατμός, ύδρευση	—	—	—	—	—	—
5	Οικοδομήσεις και δημόσια έργα	72	—	30	—	42	—
6	Εμπόριο, εστιατόρια, ξενοδοχεία	110	—	80	10	20	—
7	Μεταφορές, αποθήκευσεις, επικοινωνίες	20	—	10	—	10	—
8	Τράπεζες, ασφάλειες, διεκπεραιώσεις υποθέσεων	1	—	—	—	1	—
9	Λοιπές υπηρεσίες	209	—	30	5	174	—
X1	Νέοι	10	—	—	—	—	10
X9	Δεν δήλωσαν κλάδο οικονομικής δραστηριότητας	10	—	10	—	—	—
Άρρενες		571	—	346	30	185	10
0	Γεωργία, κτηνοτροφία, δάση, θήρα, αλιεία	166	—	136	30	—	—
1	Ορυχεία (μεταλλεία, λατομεία, αλκικές)	—	—	—	—	—	—
2/3	Βιομηχανία - βιοτεχνία	50	—	50	—	—	—
4	Ηλεκτρισμός, φωταέριο, ατμός, ύδρευση	—	—	—	—	—	—
5	Οικοδομήσεις και δημόσια έργα	72	—	30	—	42	—
6	Εμπόριο, εστιατόρια, ξενοδοχεία	90	—	80	—	10	—
7	Μεταφορές, αποθήκευσεις, επικοινωνίες	20	—	10	—	10	—
8	Τράπεζες, ασφάλειες, διεκπεραιώσεις υποθέσεων	1	—	—	—	1	—
9	Λοιπές υπηρεσίες	152	—	30	—	122	—
X1	Νέοι	10	—	—	—	—	10
X9	Δεν δήλωσαν κλάδο οικονομικής δραστηριότητας	10	—	10	—	—	—
Θήλειες		77	—	—	15	62	—
0	Γεωργία, κτηνοτροφία, δάση, θήρα, αλιεία	—	—	—	—	—	—
1	Ορυχεία (μεταλλεία, λατομεία, αλκικές)	—	—	—	—	—	—
2/3	Βιομηχανία - βιοτεχνία	—	—	—	—	—	—
4	Ηλεκτρισμός, φωταέριο, ατμός, ύδρευση	—	—	—	—	—	—
5	Οικοδομήσεις και δημόσια έργα	—	—	—	—	—	—
6	Εμπόριο, εστιατόρια, ξενοδοχεία	20	—	—	10	10	—
7	Μεταφορές, αποθήκευσεις, επικοινωνίες	—	—	—	—	—	—
8	Τράπεζες, ασφάλειες, διεκπεραιώσεις υποθέσεων	—	—	—	—	—	—
9	Λοιπές υπηρεσίες	57	—	—	5	52	—
X1	Νέοι	—	—	—	—	—	—
X9	Δεν δήλωσαν κλάδο οικονομικής δραστηριότητας	—	—	—	—	—	—

Πίνακας 6. Οικονομικός ενεργός πληθυσμός κατά φύλο, ομάδες κλάδων οικονομικής δραστηριότητας και θέση στο επάγγελμα (συνέχεια)
Νομοί: αστικοί, ημιαστικοί δήμοι και κοινότητες, αγροτικές περιοχές, πεδινές, ημιορεινές και ορεινές περιοχές
Απογραφή πληθυσμού της 5ης Απριλίου 1981. Δειγματοληπτική επεξεργασία 10%


Κωδικός αριθμός	Φύλο, ομάδες κλάδων οικονομικής δραστηριότητας	Σύνολο	Θέση στο επάγγελμα				
			Εργοδότες	Εργαζόμενοι για δικό τους λογαριασμό	Συμβοηθούντα και μη αμεβόμμενα μέλη οικογένειας	Μισθωτοί	Δεν δήλωσαν θέση στο επάγγελμα και νέοι
γγ. ΑΓΡΟΤΙΚΕΣ ΠΕΡΙΟΧΕΣ ΚΑΤΩ ΤΩΝ 500							
	Αμφότερων των φύλων	1.653	—	960	272	371	50
0	Γεωργία, κτηνοτροφία, δάση, θήρα, αλιεία	1.080	—	790	270	10	10
1	Ορυχεία (μεταλλεία, λατομεία, αλικίες)	—	—	—	—	—	—
2/3	Βιομηχανία - βιοτεχνία	70	—	50	—	20	—
4	Ηλεκτρισμός, φωταέριο, ατμός, ύδρευση	—	—	—	—	—	—
5	Οικοδομήσεις και δημόσια έργα	80	—	10	—	70	—
6	Εμπόριο, εστιατόρια, ξενοδοχεία	90	—	70	—	20	—
7	Μεταφορές, αποθήκευσεις, επικοινωνίες	110	—	30	—	80	—
8	Τράπεζες, ασφάλειες, διεκπεραιώσεις υποθέσεων	10	—	—	—	10	—
9	Λοιπές υπηρεσίες	143	—	10	2	131	—
X1	Νέοι	40	—	—	—	—	40
X9	Δεν δήλωσαν κλάδο οικονομικής δραστηριότητας	30	—	—	—	30	—
	Άρρενες	1.363	—	870	122	321	50
0	Γεωργία, κτηνοτροφία, δάση, θήρα, αλιεία	850	—	710	120	10	10
1	Ορυχεία (μεταλλεία, λατομεία, αλικίες)	—	—	—	—	—	—
2/3	Βιομηχανία - βιοτεχνία	70	—	50	—	20	—
4	Ηλεκτρισμός, φωταέριο, ατμός, ύδρευση	—	—	—	—	—	—
5	Οικοδομήσεις και δημόσια έργα	80	—	10	—	70	—
6	Εμπόριο, εστιατόρια, ξενοδοχεία	70	—	60	—	10	—
7	Μεταφορές, αποθήκευσεις, επικοινωνίες	110	—	30	—	80	—
8	Τράπεζες, ασφάλειες, διεκπεραιώσεις υποθέσεων	—	—	—	—	—	—
9	Λοιπές υπηρεσίες	113	—	10	2	101	—
X1	Νέοι	40	—	—	—	—	40
X9	Δεν δήλωσαν κλάδο οικονομικής δραστηριότητας	30	—	—	—	30	—
	Θήλειες	290	—	90	150	50	—
0	Γεωργία, κτηνοτροφία, δάση, θήρα, αλιεία	230	—	80	150	—	—
1	Ορυχεία (μεταλλεία, λατομεία, αλικίες)	—	—	—	—	—	—
2/3	Βιομηχανία - βιοτεχνία	—	—	—	—	—	—
4	Ηλεκτρισμός, φωταέριο, ατμός, ύδρευση	—	—	—	—	—	—
5	Οικοδομήσεις και δημόσια έργα	—	—	—	—	—	—
6	Εμπόριο, εστιατόρια, ξενοδοχεία	20	—	10	—	10	—
7	Μεταφορές, αποθήκευσεις, επικοινωνίες	—	—	—	—	—	—
8	Τράπεζες, ασφάλειες, διεκπεραιώσεις υποθέσεων	10	—	—	—	10	—
9	Λοιπές υπηρεσίες	30	—	—	—	30	—
X1	Νέοι	—	—	—	—	—	—
X9	Δεν δήλωσαν κλάδο οικονομικής δραστηριότητας	—	—	—	—	—	—
γλ. ΠΕΔΙΝΕΣ ΠΕΡΙΟΧΕΣ							
	Αμφότερων των φύλων	2.070	—	1.156	297	567	50
0	Γεωργία, κτηνοτροφία, δάση, θήρα, αλιεία	1.086	—	786	280	10	10
1	Ορυχεία (μεταλλεία, λατομεία, αλικίες)	—	—	—	—	—	—
2/3	Βιομηχανία - βιοτεχνία	120	—	100	—	20	—
4	Ηλεκτρισμός, φωταέριο, ατμός, ύδρευση	—	—	—	—	—	—
5	Οικοδομήσεις και δημόσια έργα	152	—	40	—	112	—
6	Εμπόριο, εστιατόρια, ξενοδοχεία	190	—	150	10	30	—
7	Μεταφορές, αποθήκευσεις, επικοινωνίες	120	—	30	—	90	—
8	Τράπεζες, ασφάλειες, διεκπεραιώσεις υποθέσεων	11	—	—	—	11	—
9	Λοιπές υπηρεσίες	321	—	40	7	274	—
X1	Νέοι	40	—	—	—	—	40
X9	Δεν δήλωσαν κλάδο οικονομικής δραστηριότητας	30	—	10	—	20	—
	Άρρενες	1.773	—	1.116	132	475	50
0	Γεωργία, κτηνοτροφία, δάση, θήρα, αλιεία	906	—	756	130	10	10
1	Ορυχεία (μεταλλεία, λατομεία, αλικίες)	—	—	—	—	—	—
2/3	Βιομηχανία - βιοτεχνία	120	—	100	—	20	—
4	Ηλεκτρισμός, φωταέριο, ατμός, ύδρευση	—	—	—	—	—	—
5	Οικοδομήσεις και δημόσια έργα	152	—	40	—	112	—
6	Εμπόριο, εστιατόρια, ξενοδοχεία	160	—	140	—	20	—
7	Μεταφορές, αποθήκευσεις, επικοινωνίες	120	—	30	—	90	—
8	Τράπεζες, ασφάλειες, διεκπεραιώσεις υποθέσεων	1	—	—	—	1	—
9	Λοιπές υπηρεσίες	244	—	40	2	202	—
X1	Νέοι	40	—	—	—	—	40
X9	Δεν δήλωσαν κλάδο οικονομικής δραστηριότητας	30	—	10	—	20	—
	Θήλειες	297	—	40	165	92	—
0	Γεωργία, κτηνοτροφία, δάση, θήρα, αλιεία	180	—	30	150	—	—
1	Ορυχεία (μεταλλεία, λατομεία, αλικίες)	—	—	—	—	—	—
2/3	Βιομηχανία - βιοτεχνία	—	—	—	—	—	—
4	Ηλεκτρισμός, φωταέριο, ατμός, ύδρευση	—	—	—	—	—	—
5	Οικοδομήσεις και δημόσια έργα	—	—	—	—	—	—
6	Εμπόριο, εστιατόρια, ξενοδοχεία	30	—	10	10	10	—
7	Μεταφορές, αποθήκευσεις, επικοινωνίες	—	—	—	—	—	—
8	Τράπεζες, ασφάλειες, διεκπεραιώσεις υποθέσεων	10	—	—	—	10	—
9	Λοιπές υπηρεσίες	77	—	—	5	72	—
X1	Νέοι	—	—	—	—	—	—
X9	Δεν δήλωσαν κλάδο οικονομικής δραστηριότητας	—	—	—	—	—	—

Πίνακας 6. Οικονομικώς ενεργός πληθυσμός κατά φύλο, ομάδες κλάδων οικονομικής δραστηριότητας και θέση στο επάγγελμα (συνέχεια)

Νομοί: αστικοί, ημιαστικοί δήμοι και κοινότητες, αγροτικές περιοχές, πεδινές, ημιορεινές και ορεινές περιοχές

Απογραφή πληθυσμού της 5ης Απριλίου 1981. Δειγματοληπτική επεξεργασία 10%

Κωδικός αριθμός	Φύλο, ομάδες κλάδων οικονομικής δραστηριότητας	Σύνολο	Θέση στο επάγγελμα				
			Εργοδότες	Εργαζόμενοι για δικό τους λογαριασμό	Συμβοηθούντα και μη αμεμβόμενα μέλη οικογένειας	Μισθωτοί	Δεν δήλωσαν θέση στο επάγγελμα και νέοι
Υ2. ΗΜΙΟΡΕΙΝΕΣ ΠΕΡΙΟΧΕΣ							
Αμφότερων των φύλων		201	—	130	10	51	10
0	Γεωργία, κτηνοτροφία, δάση, θήρα, αλιεία	130	—	120	10	—	—
1	Ορυχεία (μεταλλεία, λατομεία, αλικίες)	—	—	—	—	—	—
2/3	Βιομηχανία - βιοτεχνία	—	—	—	—	—	—
4	Ηλεκτρισμός, φωταέριο, ατμός, ύδρευση	—	—	—	—	—	—
5	Οικοδομήσεις και δημόσια έργα	—	—	—	—	—	—
6	Εμπόριο, εστιατόρια, ξενοδοχεία	10	—	—	—	10	—
7	Μεταφορές, αποθήκευσεις, επικοινωνίες	10	—	10	—	—	—
8	Τράπεζες, ασφάλειες, διεκπεραιώσεις υποθέσεων	—	—	—	—	—	—
9	Λοιπές υπηρεσίες	31	—	—	—	31	—
X1	Νέοι	10	—	—	—	—	10
X9	Δεν δήλωσαν κλάδο οικονομικής δραστηριότητας	10	—	—	—	10	—
Άρρενες		141	—	90	10	31	10
0	Γεωργία, κτηνοτροφία, δάση, θήρα, αλιεία	90	—	80	10	—	—
1	Ορυχεία (μεταλλεία, λατομεία, αλικίες)	—	—	—	—	—	—
2/3	Βιομηχανία - βιοτεχνία	—	—	—	—	—	—
4	Ηλεκτρισμός, φωταέριο, ατμός, ύδρευση	—	—	—	—	—	—
5	Οικοδομήσεις και δημόσια έργα	—	—	—	—	—	—
6	Εμπόριο, εστιατόρια, ξενοδοχεία	—	—	—	—	—	—
7	Μεταφορές, αποθήκευσεις, επικοινωνίες	10	—	10	—	—	—
8	Τράπεζες, ασφάλειες, διεκπεραιώσεις υποθέσεων	—	—	—	—	—	—
9	Λοιπές υπηρεσίες	21	—	—	—	21	—
X1	Νέοι	10	—	—	—	—	10
X9	Δεν δήλωσαν κλάδο οικονομικής δραστηριότητας	10	—	—	—	10	—
Θήλειες		60	—	40	—	20	—
0	Γεωργία, κτηνοτροφία, δάση, θήρα, αλιεία	40	—	40	—	—	—
1	Ορυχεία (μεταλλεία, λατομεία, αλικίες)	—	—	—	—	—	—
2/3	Βιομηχανία - βιοτεχνία	—	—	—	—	—	—
4	Ηλεκτρισμός, φωταέριο, ατμός, ύδρευση	—	—	—	—	—	—
5	Οικοδομήσεις και δημόσια έργα	—	—	—	—	—	—
6	Εμπόριο, εστιατόρια, ξενοδοχεία	10	—	—	—	10	—
7	Μεταφορές, αποθήκευσεις, επικοινωνίες	—	—	—	—	—	—
8	Τράπεζες, ασφάλειες, διεκπεραιώσεις υποθέσεων	—	—	—	—	—	—
9	Λοιπές υπηρεσίες	10	—	—	—	10	—
X1	Νέοι	—	—	—	—	—	—
X9	Δεν δήλωσαν κλάδο οικονομικής δραστηριότητας	—	—	—	—	—	—
Υ3. ΟΡΕΙΝΕΣ ΠΕΡΙΟΧΕΣ							
Αμφότερων των φύλων		30	—	20	10	—	—
0	Γεωργία, κτηνοτροφία, δάση, θήρα, αλιεία	30	—	20	10	—	—
1	Ορυχεία (μεταλλεία, λατομεία, αλικίες)	—	—	—	—	—	—
2/3	Βιομηχανία - βιοτεχνία	—	—	—	—	—	—
4	Ηλεκτρισμός, φωταέριο, ατμός, ύδρευση	—	—	—	—	—	—
5	Οικοδομήσεις και δημόσια έργα	—	—	—	—	—	—
6	Εμπόριο, εστιατόρια, ξενοδοχεία	—	—	—	—	—	—
7	Μεταφορές, αποθήκευσεις, επικοινωνίες	—	—	—	—	—	—
8	Τράπεζες, ασφάλειες, διεκπεραιώσεις υποθέσεων	—	—	—	—	—	—
9	Λοιπές υπηρεσίες	—	—	—	—	—	—
X1	Νέοι	—	—	—	—	—	—
X9	Δεν δήλωσαν κλάδο οικονομικής δραστηριότητας	—	—	—	—	—	—
Άρρενες		20	—	10	10	—	—
0	Γεωργία, κτηνοτροφία, δάση, θήρα, αλιεία	20	—	10	10	—	—
1	Ορυχεία (μεταλλεία, λατομεία, αλικίες)	—	—	—	—	—	—
2/3	Βιομηχανία - βιοτεχνία	—	—	—	—	—	—
4	Ηλεκτρισμός, φωταέριο, ατμός, ύδρευση	—	—	—	—	—	—
5	Οικοδομήσεις και δημόσια έργα	—	—	—	—	—	—
6	Εμπόριο, εστιατόρια, ξενοδοχεία	—	—	—	—	—	—
7	Μεταφορές, αποθήκευσεις, επικοινωνίες	—	—	—	—	—	—
8	Τράπεζες, ασφάλειες, διεκπεραιώσεις υποθέσεων	—	—	—	—	—	—
9	Λοιπές υπηρεσίες	—	—	—	—	—	—
X1	Νέοι	—	—	—	—	—	—
X9	Δεν δήλωσαν κλάδο οικονομικής δραστηριότητας	—	—	—	—	—	—
Θήλειες		10	—	10	—	—	—
0	Γεωργία, κτηνοτροφία, δάση, θήρα, αλιεία	10	—	10	—	—	—
1	Ορυχεία (μεταλλεία, λατομεία, αλικίες)	—	—	—	—	—	—
2/3	Βιομηχανία - βιοτεχνία	—	—	—	—	—	—
4	Ηλεκτρισμός, φωταέριο, ατμός, ύδρευση	—	—	—	—	—	—
5	Οικοδομήσεις και δημόσια έργα	—	—	—	—	—	—
6	Εμπόριο, εστιατόρια, ξενοδοχεία	—	—	—	—	—	—
7	Μεταφορές, αποθήκευσεις, επικοινωνίες	—	—	—	—	—	—
8	Τράπεζες, ασφάλειες, διεκπεραιώσεις υποθέσεων	—	—	—	—	—	—
9	Λοιπές υπηρεσίες	—	—	—	—	—	—
X1	Νέοι	—	—	—	—	—	—
X9	Δεν δήλωσαν κλάδο οικονομικής δραστηριότητας	—	—	—	—	—	—



Πίνακας 6. Οικονομικώς ενεργός πληθυσμός κατά φύλο, ομάδες κλάδων οικονομικής δραστηριότητας και θέση στο επάγγελμα (συνέχεια)
Νομοί: αστικοί, ημιαστικοί δήμοι και κοινότητες, αγροτικές περιοχές, πεδινές, ημιορεινές και ορεινές περιοχές
Απογραφή πληθυσμού της 5ης Απριλίου 1981. Δειγματοληπτική επεξεργασία 10%

Κωδικός αριθμός	Φύλο, ομάδες κλάδων οικονομικής δραστηριότητας	Σύνολο	Θέση στο επάγγελμα				
			Εργοδότες	Εργαζόμενοι για δικό τους λογαριασμό	Συμβοηθούντα και μη αμεμβόμενα μέλη οικογένειας	Μισθωτοί	Δεν δήλωσαν θέση στο επάγγελμα και νέοι
3.3.4 ΕΠΑΡΧΙΑ ΣΑΜΗΣ							
Αμφότερων των φύλων		1.492	30	654	111	606	91
0	Γεωργία, κτηνοτροφία, δάση, θήρα, αλιεία	560	10	420	100	—	30
1	Ορυχεία (μεταλλεία, λατομεία, αλκικές)	—	—	—	—	—	—
2/3	Βιομηχανία - βιοτεχνία	41	—	21	—	20	—
4	Ηλεκτρισμός, φωταέριο, ατμός, ύδρευση	—	—	—	—	—	—
5	Οικοδομήσεις και δημόσια έργα	164	10	20	—	134	—
6	Εμπόριο, εστιατόρια, ξενοδοχεία	132	10	80	1	41	—
7	Μεταφορές, αποθηκείσεις, επικοινωνίες	295	—	73	10	211	1
8	Τράπεζες, ασφάλειες, διεκπεραιώσεις υποθέσεων	10	—	10	—	—	—
9	Λοιπές υπηρεσίες	190	—	10	—	180	—
X1	Νέοι	60	—	—	—	—	60
X9	Δεν δήλωσαν κλάδο οικονομικής δραστηριότητας	40	—	20	—	20	—
Άρρενες		1.269	30	584	81	503	71
0	Γεωργία, κτηνοτροφία, δάση, θήρα, αλιεία	490	10	390	70	—	20
1	Ορυχεία (μεταλλεία, λατομεία, αλκικές)	—	—	—	—	—	—
2/3	Βιομηχανία - βιοτεχνία	31	—	21	—	10	—
4	Ηλεκτρισμός, φωταέριο, ατμός, ύδρευση	—	—	—	—	—	—
5	Οικοδομήσεις και δημόσια έργα	164	10	20	—	134	—
6	Εμπόριο, εστιατόρια, ξενοδοχεία	92	10	50	1	31	—
7	Μεταφορές, αποθηκείσεις, επικοινωνίες	295	—	73	10	211	1
8	Τράπεζες, ασφάλειες, διεκπεραιώσεις υποθέσεων	10	—	10	—	—	—
9	Λοιπές υπηρεσίες	107	—	10	—	97	—
X1	Νέοι	50	—	—	—	—	50
X9	Δεν δήλωσαν κλάδο οικονομικής δραστηριότητας	30	—	10	—	20	—
Θήλειες		223	—	70	30	103	20
0	Γεωργία, κτηνοτροφία, δάση, θήρα, αλιεία	70	—	30	30	—	10
1	Ορυχεία (μεταλλεία, λατομεία, αλκικές)	—	—	—	—	—	—
2/3	Βιομηχανία - βιοτεχνία	10	—	—	—	10	—
4	Ηλεκτρισμός, φωταέριο, ατμός, ύδρευση	—	—	—	—	—	—
5	Οικοδομήσεις και δημόσια έργα	—	—	—	—	—	—
6	Εμπόριο, εστιατόρια, ξενοδοχεία	40	—	30	—	10	—
7	Μεταφορές, αποθηκείσεις, επικοινωνίες	—	—	—	—	—	—
8	Τράπεζες, ασφάλειες, διεκπεραιώσεις υποθέσεων	—	—	—	—	—	—
9	Λοιπές υπηρεσίες	83	—	—	—	83	—
X1	Νέοι	10	—	—	—	—	10
X9	Δεν δήλωσαν κλάδο οικονομικής δραστηριότητας	10	—	10	—	—	—
γ. ΑΓΡΟΤΙΚΕΣ ΠΕΡΙΟΧΕΣ (ΣΥΝΟΛΟ)							
Αμφότερων των φύλων		1.492	30	654	111	606	91
0	Γεωργία, κτηνοτροφία, δάση, θήρα, αλιεία	560	10	420	100	—	30
1	Ορυχεία (μεταλλεία, λατομεία, αλκικές)	—	—	—	—	—	—
2/3	Βιομηχανία - βιοτεχνία	41	—	21	—	20	—
4	Ηλεκτρισμός, φωταέριο, ατμός, ύδρευση	—	—	—	—	—	—
5	Οικοδομήσεις και δημόσια έργα	164	10	20	—	134	—
6	Εμπόριο, εστιατόρια, ξενοδοχεία	132	10	80	1	41	—
7	Μεταφορές, αποθηκείσεις, επικοινωνίες	295	—	73	10	211	1
8	Τράπεζες, ασφάλειες, διεκπεραιώσεις υποθέσεων	10	—	10	—	—	—
9	Λοιπές υπηρεσίες	190	—	10	—	180	—
X1	Νέοι	60	—	—	—	—	60
X9	Δεν δήλωσαν κλάδο οικονομικής δραστηριότητας	40	—	20	—	20	—
Άρρενες		1.269	30	584	81	503	71
0	Γεωργία, κτηνοτροφία, δάση, θήρα, αλιεία	490	10	390	70	—	20
1	Ορυχεία (μεταλλεία, λατομεία, αλκικές)	—	—	—	—	—	—
2/3	Βιομηχανία - βιοτεχνία	31	—	21	—	10	—
4	Ηλεκτρισμός, φωταέριο, ατμός, ύδρευση	—	—	—	—	—	—
5	Οικοδομήσεις και δημόσια έργα	164	10	20	—	134	—
6	Εμπόριο, εστιατόρια, ξενοδοχεία	92	10	50	1	31	—
7	Μεταφορές, αποθηκείσεις, επικοινωνίες	295	—	73	10	211	1
8	Τράπεζες, ασφάλειες, διεκπεραιώσεις υποθέσεων	10	—	10	—	—	—
9	Λοιπές υπηρεσίες	107	—	10	—	97	—
X1	Νέοι	50	—	—	—	—	50
X9	Δεν δήλωσαν κλάδο οικονομικής δραστηριότητας	30	—	10	—	20	—
Θήλειες		223	—	70	30	103	20
0	Γεωργία, κτηνοτροφία, δάση, θήρα, αλιεία	70	—	30	30	—	10
1	Ορυχεία (μεταλλεία, λατομεία, αλκικές)	—	—	—	—	—	—
2/3	Βιομηχανία - βιοτεχνία	10	—	—	—	10	—
4	Ηλεκτρισμός, φωταέριο, ατμός, ύδρευση	—	—	—	—	—	—
5	Οικοδομήσεις και δημόσια έργα	—	—	—	—	—	—
6	Εμπόριο, εστιατόρια, ξενοδοχεία	40	—	30	—	10	—
7	Μεταφορές, αποθηκείσεις, επικοινωνίες	—	—	—	—	—	—
8	Τράπεζες, ασφάλειες, διεκπεραιώσεις υποθέσεων	—	—	—	—	—	—
9	Λοιπές υπηρεσίες	83	—	—	—	83	—
X1	Νέοι	10	—	—	—	—	10
X9	Δεν δήλωσαν κλάδο οικονομικής δραστηριότητας	10	—	10	—	—	—

Πίνακας 6. Οικονομικώς ενεργός πληθυσμός κατά φύλο, ομάδες κλάδων οικονομικής δραστηριότητας και θέση στο επάγγελμα (συνέχεια)

Νομοί' αστικοί, ημιαστικοί δήμοι και κοινότητες, αγροτικές περιοχές' πεδινές, ημιορεινές και ορεινές περιοχές

Απογραφή πληθυσμού της 5ης Απριλίου 1981. Δειγματοληπτική επεξεργασία 10%

Κωδικός αριθμός	Φύλο, ομάδες κλάδων οικονομικής δραστηριότητας	Σύνολο	Θέση στο επάγγελμα				
			Εργοδότες	Εργαζόμενοι για δικό τους λογαριασμό	Συμβολογούντα και μη αμειβόμενα μέλη οικογένειας	Μισθωτοί	Δεν δήλωσαν θέση στο επάγγελμα και νέοι
γβ. ΑΓΡΟΤΙΚΕΣ ΠΕΡΙΟΧΕΣ 500 - 999							
Αμφότερων των φύλων		253	10	123	—	119	1
0	Γεωργία, κτηνοτροφία, δάση, θήρα, αλιεία	50	—	50	—	—	—
1	Ορυχεία (μεταλλεία, λατομεία, αλικές)	—	—	—	—	—	—
2/3	Βιομηχανία - βιοτεχνία	21	—	21	—	—	—
4	Ηλεκτρισμός, φωταέριο, ατμός, ύδρευση	—	—	—	—	—	—
5	Οικοδομήσεις και δημόσια έργα	21	10	10	—	1	—
6	Εμπόριο, εστιατόρια, ξενοδοχεία	10	—	10	—	—	—
7	Μεταφορές, αποθηκεύσεις, επικοινωνίες	64	—	12	—	51	1
8	Τράπεζες, ασφάλειες, διεκπεραιώσεις υποθέσεων	10	—	10	—	—	—
9	Λοιπές υπηρεσίες	57	—	—	—	57	—
X1	Νέοι	—	—	—	—	—	—
X9	Δεν δήλωσαν κλάδο οικονομικής δραστηριότητας	20	—	10	—	10	—
Άρρενες		220	10	123	—	86	1
0	Γεωργία, κτηνοτροφία, δάση, θήρα, αλιεία	50	—	50	—	—	—
1	Ορυχεία (μεταλλεία, λατομεία, αλικές)	—	—	—	—	—	—
2/3	Βιομηχανία - βιοτεχνία	21	—	21	—	—	—
4	Ηλεκτρισμός, φωταέριο, ατμός, ύδρευση	—	—	—	—	—	—
5	Οικοδομήσεις και δημόσια έργα	21	10	10	—	1	—
6	Εμπόριο, εστιατόρια, ξενοδοχεία	10	—	10	—	—	—
7	Μεταφορές, αποθηκεύσεις, επικοινωνίες	64	—	12	—	51	1
8	Τράπεζες, ασφάλειες, διεκπεραιώσεις υποθέσεων	10	—	10	—	—	—
9	Λοιπές υπηρεσίες	24	—	—	—	24	—
X1	Νέοι	—	—	—	—	—	—
X9	Δεν δήλωσαν κλάδο οικονομικής δραστηριότητας	20	—	10	—	10	—
Θήλειες		33	—	—	—	33	—
0	Γεωργία, κτηνοτροφία, δάση, θήρα, αλιεία	—	—	—	—	—	—
1	Ορυχεία (μεταλλεία, λατομεία, αλικές)	—	—	—	—	—	—
2/3	Βιομηχανία - βιοτεχνία	—	—	—	—	—	—
4	Ηλεκτρισμός, φωταέριο, ατμός, ύδρευση	—	—	—	—	—	—
5	Οικοδομήσεις και δημόσια έργα	—	—	—	—	—	—
6	Εμπόριο, εστιατόρια, ξενοδοχεία	—	—	—	—	—	—
7	Μεταφορές, αποθηκεύσεις, επικοινωνίες	—	—	—	—	—	—
8	Τράπεζες, ασφάλειες, διεκπεραιώσεις υποθέσεων	—	—	—	—	—	—
9	Λοιπές υπηρεσίες	33	—	—	—	33	—
X1	Νέοι	—	—	—	—	—	—
X9	Δεν δήλωσαν κλάδο οικονομικής δραστηριότητας	—	—	—	—	—	—
γγ. ΑΓΡΟΤΙΚΕΣ ΠΕΡΙΟΧΕΣ ΚΑΤΩ ΤΩΝ 500							
Αμφότερων των φύλων		1.239	20	531	111	487	90
0	Γεωργία, κτηνοτροφία, δάση, θήρα, αλιεία	510	10	370	100	—	30
1	Ορυχεία (μεταλλεία, λατομεία, αλικές)	—	—	—	—	—	—
2/3	Βιομηχανία - βιοτεχνία	20	—	—	—	20	—
4	Ηλεκτρισμός, φωταέριο, ατμός, ύδρευση	—	—	—	—	—	—
5	Οικοδομήσεις και δημόσια έργα	143	—	10	—	133	—
6	Εμπόριο, εστιατόρια, ξενοδοχεία	122	10	70	1	41	—
7	Μεταφορές, αποθηκεύσεις, επικοινωνίες	231	—	61	10	160	—
8	Τράπεζες, ασφάλειες, διεκπεραιώσεις υποθέσεων	—	—	—	—	—	—
9	Λοιπές υπηρεσίες	133	—	10	—	123	—
X1	Νέοι	60	—	—	—	—	60
X9	Δεν δήλωσαν κλάδο οικονομικής δραστηριότητας	20	—	10	—	10	—
Άρρενες		1.049	20	461	81	417	70
0	Γεωργία, κτηνοτροφία, δάση, θήρα, αλιεία	440	10	340	70	—	20
1	Ορυχεία (μεταλλεία, λατομεία, αλικές)	—	—	—	—	—	—
2/3	Βιομηχανία - βιοτεχνία	10	—	—	—	10	—
4	Ηλεκτρισμός, φωταέριο, ατμός, ύδρευση	—	—	—	—	—	—
5	Οικοδομήσεις και δημόσια έργα	143	—	10	—	133	—
6	Εμπόριο, εστιατόρια, ξενοδοχεία	82	10	40	1	31	—
7	Μεταφορές, αποθηκεύσεις, επικοινωνίες	231	—	61	10	160	—
8	Τράπεζες, ασφάλειες, διεκπεραιώσεις υποθέσεων	—	—	—	—	—	—
9	Λοιπές υπηρεσίες	83	—	10	—	73	—
X1	Νέοι	50	—	—	—	—	50
X9	Δεν δήλωσαν κλάδο οικονομικής δραστηριότητας	10	—	10	—	10	—
Θήλειες		190	—	70	30	70	20
0	Γεωργία, κτηνοτροφία, δάση, θήρα, αλιεία	70	—	30	30	—	10
1	Ορυχεία (μεταλλεία, λατομεία, αλικές)	—	—	—	—	—	—
2/3	Βιομηχανία - βιοτεχνία	10	—	—	—	10	—
4	Ηλεκτρισμός, φωταέριο, ατμός, ύδρευση	—	—	—	—	—	—
5	Οικοδομήσεις και δημόσια έργα	—	—	—	—	—	—
6	Εμπόριο, εστιατόρια, ξενοδοχεία	40	—	30	—	10	—
7	Μεταφορές, αποθηκεύσεις, επικοινωνίες	—	—	—	—	—	—
8	Τράπεζες, ασφάλειες, διεκπεραιώσεις υποθέσεων	—	—	—	—	—	—
9	Λοιπές υπηρεσίες	50	—	—	—	50	—
X1	Νέοι	10	—	—	—	—	10
X9	Δεν δήλωσαν κλάδο οικονομικής δραστηριότητας	10	—	10	—	—	—

Πίνακας 6. Οικονομικώς ενεργός πληθυσμός κατά φύλο, ομάδες κλάδων οικονομικής δραστηριότητας και θέση στο επάγγελμα (συνέχεια)

Νομοί: αστικοί, ημιαστικοί δήμοι και κοινότητες, αγροτικές περιοχές, πεδινές, ημιορεινές και ορεινές περιοχές

Απογραφή πληθυσμού της 5ης Απριλίου 1981. Δειγματοληπτική επεξεργασία 10%

Κωδικός αριθμός	Φύλο, ομάδες κλάδων οικονομικής δραστηριότητας	Σύνολο	Θέση στο επάγγελμα				
			Εργοδότες	Εργαζόμενοι για δικό τους λογαριασμό	Συμβοηθούντα και μη αμειβόμενα μέλη οικογένειας	Μισθωτοί	Δεν δήλωσαν θέση στο επάγγελμα και νέοι
Y1. ΠΕΔΙΝΕΣ ΠΕΡΙΟΧΕΣ							
Αμφότερων των φύλων		171	—	60	—	91	20
0	Γεωργία, κτηνοτροφία, δάση, θήρα, αλιεία	40	—	40	—	—	—
1	Ορυχεία (μεταλλεία, λατομεία, αλικίες)	—	—	—	—	—	—
2/3	Βιομηχανία - βιοτεχνία	—	—	—	—	—	—
4	Ηλεκτρισμός, φωταέριο, ατμός, ύδρευση	—	—	—	—	—	—
5	Οικοδομήσεις και δημόσια έργα	40	—	—	—	40	—
6	Εμπόριο, εστιατόρια, ξενοδοχεία	31	—	10	—	21	—
7	Μεταφορές, αποθηκείσεις, επικοινωνίες	30	—	10	—	20	—
8	Τράπεζες, ασφάλειες, διεκτεταυώσεις υποθέσεων	—	—	—	—	—	—
9	Λοιπές υπηρεσίες	10	—	—	—	10	—
X1	Νέοι	20	—	—	—	—	20
X9	Δεν δήλωσαν κλάδο οικονομικής δραστηριότητας	—	—	—	—	—	—
Άρρενες		141	—	50	—	81	10
0	Γεωργία, κτηνοτροφία, δάση, θήρα, αλιεία	30	—	30	—	—	—
1	Ορυχεία (μεταλλεία, λατομεία, αλικίες)	—	—	—	—	—	—
2/3	Βιομηχανία - βιοτεχνία	—	—	—	—	—	—
4	Ηλεκτρισμός, φωταέριο, ατμός, ύδρευση	—	—	—	—	—	—
5	Οικοδομήσεις και δημόσια έργα	40	—	—	—	40	—
6	Εμπόριο, εστιατόρια, ξενοδοχεία	31	—	10	—	21	—
7	Μεταφορές, αποθηκείσεις, επικοινωνίες	30	—	10	—	20	—
8	Τράπεζες, ασφάλειες, διεκτεταυώσεις υποθέσεων	—	—	—	—	—	—
9	Λοιπές υπηρεσίες	—	—	—	—	—	—
X1	Νέοι	10	—	—	—	—	10
X9	Δεν δήλωσαν κλάδο οικονομικής δραστηριότητας	—	—	—	—	—	—
Θήλειες		30	—	10	—	10	10
0	Γεωργία, κτηνοτροφία, δάση, θήρα, αλιεία	10	—	10	—	—	—
1	Ορυχεία (μεταλλεία, λατομεία, αλικίες)	—	—	—	—	—	—
2/3	Βιομηχανία - βιοτεχνία	—	—	—	—	—	—
4	Ηλεκτρισμός, φωταέριο, ατμός, ύδρευση	—	—	—	—	—	—
5	Οικοδομήσεις και δημόσια έργα	—	—	—	—	—	—
6	Εμπόριο, εστιατόρια, ξενοδοχεία	—	—	—	—	—	—
7	Μεταφορές, αποθηκείσεις, επικοινωνίες	—	—	—	—	—	—
8	Τράπεζες, ασφάλειες, διεκτεταυώσεις υποθέσεων	—	—	—	—	—	—
9	Λοιπές υπηρεσίες	10	—	—	—	10	—
X1	Νέοι	10	—	—	—	—	10
X9	Δεν δήλωσαν κλάδο οικονομικής δραστηριότητας	—	—	—	—	—	—
Y2. ΗΜΙΟΡΕΙΝΕΣ ΠΕΡΙΟΧΕΣ							
Αμφότερων των φύλων		778	20	374	71	272	41
0	Γεωργία, κτηνοτροφία, δάση, θήρα, αλιεία	310	—	240	60	—	10
1	Ορυχεία (μεταλλεία, λατομεία, αλικίες)	—	—	—	—	—	—
2/3	Βιομηχανία - βιοτεχνία	21	—	21	—	—	—
4	Ηλεκτρισμός, φωταέριο, ατμός, ύδρευση	—	—	—	—	—	—
5	Οικοδομήσεις και δημόσια έργα	101	10	20	—	71	—
6	Εμπόριο, εστιατόρια, ξενοδοχεία	41	10	30	1	—	—
7	Μεταφορές, αποθηκείσεις, επικοινωνίες	135	—	43	10	81	1
8	Τράπεζες, ασφάλειες, διεκτεταυώσεις υποθέσεων	10	—	10	—	—	—
9	Λοιπές υπηρεσίες	110	—	—	—	110	—
X1	Νέοι	30	—	—	—	—	30
X9	Δεν δήλωσαν κλάδο οικονομικής δραστηριότητας	20	—	10	—	10	—
Άρρενες		685	20	354	61	219	31
0	Γεωργία, κτηνοτροφία, δάση, θήρα, αλιεία	270	—	220	50	—	—
1	Ορυχεία (μεταλλεία, λατομεία, αλικίες)	—	—	—	—	—	—
2/3	Βιομηχανία - βιοτεχνία	21	—	21	—	—	—
4	Ηλεκτρισμός, φωταέριο, ατμός, ύδρευση	—	—	—	—	—	—
5	Οικοδομήσεις και δημόσια έργα	101	10	20	—	71	—
6	Εμπόριο, εστιατόρια, ξενοδοχεία	41	10	30	1	—	—
7	Μεταφορές, αποθηκείσεις, επικοινωνίες	135	—	43	10	81	1
8	Τράπεζες, ασφάλειες, διεκτεταυώσεις υποθέσεων	10	—	10	—	—	—
9	Λοιπές υπηρεσίες	57	—	—	—	57	—
X1	Νέοι	30	—	—	—	—	30
X9	Δεν δήλωσαν κλάδο οικονομικής δραστηριότητας	20	—	10	—	10	—
Θήλειες		93	—	20	10	53	10
0	Γεωργία, κτηνοτροφία, δάση, θήρα, αλιεία	40	—	20	10	—	10
1	Ορυχεία (μεταλλεία, λατομεία, αλικίες)	—	—	—	—	—	—
2/3	Βιομηχανία - βιοτεχνία	—	—	—	—	—	—
4	Ηλεκτρισμός, φωταέριο, ατμός, ύδρευση	—	—	—	—	—	—
5	Οικοδομήσεις και δημόσια έργα	—	—	—	—	—	—
6	Εμπόριο, εστιατόρια, ξενοδοχεία	—	—	—	—	—	—
7	Μεταφορές, αποθηκείσεις, επικοινωνίες	—	—	—	—	—	—
8	Τράπεζες, ασφάλειες, διεκτεταυώσεις υποθέσεων	—	—	—	—	—	—
9	Λοιπές υπηρεσίες	53	—	—	—	53	—
X1	Νέοι	—	—	—	—	—	—
X9	Δεν δήλωσαν κλάδο οικονομικής δραστηριότητας	—	—	—	—	—	—

Πίνακας 6. Οικονομικός ενεργός πληθυσμός κατά φύλο, ομάδες κλάδων οικονομικής δραστηριότητας και θέση στο επάγγελμα (συνέχεια)

Νομοί: αστικοί, ημιαστικοί δήμοι και κοινότητες, αγροτικές περιοχές, πεδινές, ημιορεινές και ορεινές περιοχές

Απογραφή πληθυσμού της 5ης Απριλίου 1981. Δειγματοληπτική επεξεργασία 10%

Κωδικός αριθμός	Φύλο, ομάδες κλάδων οικονομικής δραστηριότητας	Σύνολο	Θέση στο επάγγελμα				
			Εργοδότες	Εργαζόμενοι για δικό τους λογαριασμό	Συμβοηθούντα και μη αμειβόμενα μέλη οικογένειας	Μισθοϊκοί	Δεν δήλωσαν θέση στο επάγγελμα και νέοι
Υ3. ΟΡΕΙΝΕΣ ΠΕΡΙΟΧΕΣ							
	Αμφότερων των φύλων	543	10	220	40	243	30
0	Γεωργία, κτηνοτροφία, δάση, θήρα, αλιεία	210	10	140	40	—	20
1	Ορυχεία (μεταλλεία, λατομεία, αλικές)	—	—	—	—	—	—
2/3	Βιομηχανία - βιοτεχνία	20	—	—	—	20	—
4	Ηλεκτρισμός, φωταέριο, ατμός, ύδρευση	—	—	—	—	—	—
5	Οικοδομήσεις και δημόσια έργα	23	—	—	—	23	—
6	Εμπόριο, εστιατόρια, ξενοδοχεία	60	—	40	—	20	—
7	Μεταφορές, αποθηκείσεις, επικοινωνίες	130	—	20	—	110	—
8	Τράπεζες, ασφάλειες, δικητεραιώσεις υποθέσεων	—	—	—	—	—	—
9	Λοιπές υπηρεσίες	70	—	10	—	60	—
X1	Νέοι	10	—	—	—	—	10
X9	Δεν δήλωσαν κλάδο οικονομικής δραστηριότητας	20	—	10	—	10	—
	Άρρενες	443	10	180	20	203	30
0	Γεωργία, κτηνοτροφία, δάση, θήρα, αλιεία	190	10	140	20	—	20
1	Ορυχεία (μεταλλεία, λατομεία, αλικές)	—	—	—	—	—	—
2/3	Βιομηχανία - βιοτεχνία	10	—	—	—	10	—
4	Ηλεκτρισμός, φωταέριο, ατμός, ύδρευση	—	—	—	—	—	—
5	Οικοδομήσεις και δημόσια έργα	23	—	—	—	23	—
6	Εμπόριο, εστιατόρια, ξενοδοχεία	20	—	10	—	10	—
7	Μεταφορές, αποθηκείσεις, επικοινωνίες	130	—	20	—	110	—
8	Τράπεζες, ασφάλειες, δικητεραιώσεις υποθέσεων	—	—	—	—	—	—
9	Λοιπές υπηρεσίες	50	—	10	—	40	—
X1	Νέοι	10	—	—	—	—	10
X9	Δεν δήλωσαν κλάδο οικονομικής δραστηριότητας	10	—	—	—	10	—
	Θήλειες	100	—	40	20	40	—
0	Γεωργία, κτηνοτροφία, δάση, θήρα, αλιεία	20	—	—	20	—	—
1	Ορυχεία (μεταλλεία, λατομεία, αλικές)	—	—	—	—	—	—
2/3	Βιομηχανία - βιοτεχνία	10	—	—	—	10	—
4	Ηλεκτρισμός, φωταέριο, ατμός, ύδρευση	—	—	—	—	—	—
5	Οικοδομήσεις και δημόσια έργα	—	—	—	—	—	—
6	Εμπόριο, εστιατόρια, ξενοδοχεία	40	—	30	—	10	—
7	Μεταφορές, αποθηκείσεις, επικοινωνίες	—	—	—	—	—	—
8	Τράπεζες, ασφάλειες, δικητεραιώσεις υποθέσεων	—	—	—	—	—	—
9	Λοιπές υπηρεσίες	20	—	—	—	20	—
X1	Νέοι	—	—	—	—	—	—
X9	Δεν δήλωσαν κλάδο οικονομικής δραστηριότητας	10	—	10	—	—	—
Σύνολο		9.091	194	3.877	2.420	2.260	340
3.4 ΝΟΜΟΣ ΛΕΥΚΑΔΟΣ							
3.4.1 ΕΠΑΡΧΙΑ ΛΕΥΚΑΔΟΣ							
	Αμφότερων των φύλων	9.091	194	3.877	2.420	2.260	340
0	Γεωργία, κτηνοτροφία, δάση, θήρα, αλιεία	5.380	60	2.850	2.330	80	60
1	Ορυχεία (μεταλλεία, λατομεία, αλικές)	20	—	—	—	20	—
2/3	Βιομηχανία - βιοτεχνία	370	50	170	30	120	—
4	Ηλεκτρισμός, φωταέριο, ατμός, ύδρευση	10	—	—	—	10	—
5	Οικοδομήσεις και δημόσια έργα	447	42	130	—	275	—
6	Εμπόριο, εστιατόρια, ξενοδοχεία	640	10	454	40	136	—
7	Μεταφορές, αποθηκείσεις, επικοινωνίες	596	—	112	10	464	10
8	Τράπεζες, ασφάλειες, δικητεραιώσεις υποθέσεων	86	—	51	—	35	—
9	Λοιπές υπηρεσίες	1.202	12	90	10	1.090	—
X1	Νέοι	170	—	—	—	—	170
X9	Δεν δήλωσαν κλάδο οικονομικής δραστηριότητας	170	20	20	—	30	100
	Άρρενες	5.969	184	3.297	560	1.718	210
0	Γεωργία, κτηνοτροφία, δάση, θήρα, αλιεία	3.060	60	2.410	510	40	40
1	Ορυχεία (μεταλλεία, λατομεία, αλικές)	20	—	—	—	20	—
2/3	Βιομηχανία - βιοτεχνία	330	50	160	10	110	—
4	Ηλεκτρισμός, φωταέριο, ατμός, ύδρευση	10	—	—	—	10	—
5	Οικοδομήσεις και δημόσια έργα	447	42	130	—	275	—
6	Εμπόριο, εστιατόρια, ξενοδοχεία	516	10	394	20	92	—
7	Μεταφορές, αποθηκείσεις, επικοινωνίες	556	—	112	10	424	10
8	Τράπεζες, ασφάλειες, δικητεραιώσεις υποθέσεων	62	—	41	—	21	—
9	Λοιπές υπηρεσίες	768	2	50	10	706	—
X1	Νέοι	80	—	—	—	—	80
X9	Δεν δήλωσαν κλάδο οικονομικής δραστηριότητας	120	20	—	—	20	80
	Θήλειες	3.122	10	580	1.860	542	130
0	Γεωργία, κτηνοτροφία, δάση, θήρα, αλιεία	2.320	—	440	1.820	40	20
1	Ορυχεία (μεταλλεία, λατομεία, αλικές)	—	—	—	—	—	—
2/3	Βιομηχανία - βιοτεχνία	40	—	10	20	10	—
4	Ηλεκτρισμός, φωταέριο, ατμός, ύδρευση	—	—	—	—	—	—
5	Οικοδομήσεις και δημόσια έργα	—	—	—	—	—	—
6	Εμπόριο, εστιατόρια, ξενοδοχεία	124	—	60	20	44	—
7	Μεταφορές, αποθηκείσεις, επικοινωνίες	40	—	—	—	40	—
8	Τράπεζες, ασφάλειες, δικητεραιώσεις υποθέσεων	24	—	10	—	14	—
9	Λοιπές υπηρεσίες	434	10	40	—	384	—
X1	Νέοι	90	—	—	—	—	90
X9	Δεν δήλωσαν κλάδο οικονομικής δραστηριότητας	50	—	20	—	10	20

Πίνακας 6. Οικονομικώς ενεργός πληθυσμός κατά φύλο, ομάδες κλάδων οικονομικής δραστηριότητας και θέση στο επάγγελμα (συνέχεια)
Νομοί: αττικοί, ημιαστικοί δήμοι και κοινότητες, αγροτικές περιοχές, πεδινές, ημιορεινές και ορεινές περιοχές
 Απογραφή πληθυσμού της 5ης Απριλίου 1981. Δειγματοληπτική επεξεργασία 10%

Κωδικός αριθμός	Φύλο, ομάδες κλάδων οικονομικής δραστηριότητας	Σύνολο	Θέση στο επάγγελμα				
			Εργοδοτές	Εργαζόμενοι για δικό τους λογαριασμό	Συμβοηθούντα και μη αμειβόμενα μέλη οικογένειας	Μισθωτοί	Δεν δήλωσαν θέση στο επάγγελμα και νέοι
β. ΗΜΙΑΣΤΙΚΕΣ ΠΕΡΙΟΧΕΣ							
ΔΗΜΟΣ ΛΕΥΚΑΔΟΣ							
Αμφότερων των φύλων		2.173	104	697	140	1.172	60
0	Γεωργία, κτηνοτροφία, δάση, θήρα, αλιεία	240	20	130	90	—	—
1	Ορυχεία (μεταλλεία, λατομεία, αλικές)	—	—	—	—	—	—
2/3	Βιομηχανία - βιοτεχνία	200	50	80	10	60	—
4	Ηλεκτρισμός, φωταέριο, ατμός, ύδρευση	10	—	—	—	10	—
5	Οικοδομήσεις και δημόσια έργα	177	2	50	—	125	—
6	Εμπόριο, εστιατόρια, ξενοδοχεία	350	—	244	30	76	—
7	Μεταφορές, αποθηκείσεις, επικοινωνίες	226	—	52	—	164	10
8	Τράπεζες, ασφάλειες, διεκπεραιώσεις υποθέσεων	76	—	51	—	25	—
9	Λοιπές υπηρεσίες	804	12	80	10	702	—
X1	Νέοι	40	—	—	—	—	40
X9	Δεν δήλωσαν κλάδο οικονομικής δραστηριότητας	50	20	10	—	10	10
Άρρενες		1.543	94	577	40	802	30
0	Γεωργία, κτηνοτροφία, δάση, θήρα, αλιεία	140	20	110	10	—	—
1	Ορυχεία (μεταλλεία, λατομεία, αλικές)	—	—	—	—	—	—
2/3	Βιομηχανία - βιοτεχνία	180	50	70	—	60	—
4	Ηλεκτρισμός, φωταέριο, ατμός, ύδρευση	10	—	—	—	10	—
5	Οικοδομήσεις και δημόσια έργα	177	2	50	—	125	—
6	Εμπόριο, εστιατόρια, ξενοδοχεία	276	—	214	20	42	—
7	Μεταφορές, αποθηκείσεις, επικοινωνίες	206	—	52	—	144	10
8	Τράπεζες, ασφάλειες, διεκπεραιώσεις υποθέσεων	52	—	41	—	11	—
9	Λοιπές υπηρεσίες	452	2	40	10	400	—
X1	Νέοι	10	—	—	—	—	10
X9	Δεν δήλωσαν κλάδο οικονομικής δραστηριότητας	40	20	—	—	10	10
Θήλειες		630	10	120	100	370	30
0	Γεωργία, κτηνοτροφία, δάση, θήρα, αλιεία	100	—	20	80	—	—
1	Ορυχεία (μεταλλεία, λατομεία, αλικές)	—	—	—	—	—	—
2/3	Βιομηχανία - βιοτεχνία	20	—	10	10	—	—
4	Ηλεκτρισμός, φωταέριο, ατμός, ύδρευση	—	—	—	—	—	—
5	Οικοδομήσεις και δημόσια έργα	—	—	—	—	—	—
6	Εμπόριο, εστιατόρια, ξενοδοχεία	74	—	30	10	34	—
7	Μεταφορές, αποθηκείσεις, επικοινωνίες	20	—	—	—	20	—
8	Τράπεζες, ασφάλειες, διεκπεραιώσεις υποθέσεων	24	—	10	—	14	—
9	Λοιπές υπηρεσίες	352	10	40	—	302	—
X1	Νέοι	30	—	—	—	—	30
X9	Δεν δήλωσαν κλάδο οικονομικής δραστηριότητας	10	—	10	—	—	—
γ. ΑΓΡΟΤΙΚΕΣ ΠΕΡΙΟΧΕΣ (ΣΥΝΟΛΟ)							
Αμφότερων των φύλων		6.918	90	3.180	2.280	1.088	280
0	Γεωργία, κτηνοτροφία, δάση, θήρα, αλιεία	5.140	40	2.720	2.240	80	60
1	Ορυχεία (μεταλλεία, λατομεία, αλικές)	20	—	—	—	20	—
2/3	Βιομηχανία - βιοτεχνία	170	—	90	20	60	—
4	Ηλεκτρισμός, φωταέριο, ατμός, ύδρευση	—	—	—	—	—	—
5	Οικοδομήσεις και δημόσια έργα	270	40	80	—	150	—
6	Εμπόριο, εστιατόρια, ξενοδοχεία	290	10	210	10	60	—
7	Μεταφορές, αποθηκείσεις, επικοινωνίες	370	—	60	10	300	—
8	Τράπεζες, ασφάλειες, διεκπεραιώσεις υποθέσεων	10	—	—	—	10	—
9	Λοιπές υπηρεσίες	398	—	10	—	388	—
X1	Νέοι	130	—	—	—	—	130
X9	Δεν δήλωσαν κλάδο οικονομικής δραστηριότητας	120	—	10	—	20	90
Άρρενες		4.426	90	2.720	520	916	180
0	Γεωργία, κτηνοτροφία, δάση, θήρα, αλιεία	2.920	40	2.300	500	40	40
1	Ορυχεία (μεταλλεία, λατομεία, αλικές)	20	—	—	—	20	—
2/3	Βιομηχανία - βιοτεχνία	150	—	90	10	50	—
4	Ηλεκτρισμός, φωταέριο, ατμός, ύδρευση	—	—	—	—	—	—
5	Οικοδομήσεις και δημόσια έργα	270	40	80	—	150	—
6	Εμπόριο, εστιατόρια, ξενοδοχεία	240	10	180	10	50	—
7	Μεταφορές, αποθηκείσεις, επικοινωνίες	350	—	60	10	280	—
8	Τράπεζες, ασφάλειες, διεκπεραιώσεις υποθέσεων	10	—	—	—	10	—
9	Λοιπές υπηρεσίες	316	—	10	—	306	—
X1	Νέοι	70	—	—	—	—	70
X9	Δεν δήλωσαν κλάδο οικονομικής δραστηριότητας	80	—	—	—	10	70
Θήλειες		2.492	—	460	1.760	172	100
0	Γεωργία, κτηνοτροφία, δάση, θήρα, αλιεία	2.220	—	420	1.740	40	20
1	Ορυχεία (μεταλλεία, λατομεία, αλικές)	—	—	—	—	—	—
2/3	Βιομηχανία - βιοτεχνία	20	—	—	10	10	—
4	Ηλεκτρισμός, φωταέριο, ατμός, ύδρευση	—	—	—	—	—	—
5	Οικοδομήσεις και δημόσια έργα	—	—	—	—	—	—
6	Εμπόριο, εστιατόρια, ξενοδοχεία	50	—	30	10	10	—
7	Μεταφορές, αποθηκείσεις, επικοινωνίες	20	—	—	—	20	—
8	Τράπεζες, ασφάλειες, διεκπεραιώσεις υποθέσεων	—	—	—	—	—	—
9	Λοιπές υπηρεσίες	82	—	—	—	82	—
X1	Νέοι	60	—	—	—	—	60
X9	Δεν δήλωσαν κλάδο οικονομικής δραστηριότητας	40	—	10	—	10	20

Πίνακας 6. Οικονομικός ενεργός πληθυσμός κατά φύλο, ομάδες κλάδων οικονομικής δραστηριότητας και θέση στο επάγγελμα (συνέχεια)

Νομοί: αστικοί, ημιαστικοί δήμοι και κοινότητες, αγροτικές περιοχές, πεδινές, ημιορεινές και ορεινές περιοχές

Απογραφή πληθυσμού της 5ης Απριλίου 1981. Δειγματοληπτική επεξεργασία 10%

Κωδικός αριθμός	Φύλο, ομάδες κλάδων οικονομικής δραστηριότητας	Σύνολο	Θέση στο επάγγελμα				
			Εργοδοτές	Εργαζόμενοι για δικό τους λογαριασμό	Συμβοηθούμενοι και μη αμειβόμενα μέλη οικογένειας	Μισθωτοί	Δεν δήλωσαν θέση στο επάγγελμα και νέοι
γα. ΑΓΡΟΤΙΚΕΣ ΠΕΡΙΟΧΕΣ 1.000 - 1.999							
	Αμφότερων των φύλων	330	20	200	30	80	—
0	Γεωργία, κτηνοτροφία, δάση, θήρα, αλιεία	130	—	110	20	—	—
1	Ορυχεία (μεταλλεία, λατομεία, αλικτές)	10	—	—	—	10	—
2/3	Βιομηχανία - βιοτεχνία	20	—	10	10	—	—
4	Ηλεκτρισμός, φωταέριο, ατμός, ύδρευση	—	—	—	—	—	—
5	Οικοδομήσεις και δημόσια έργα	60	20	20	—	20	—
6	Εμπόριο, εστιατόρια, ξενοδοχεία	60	—	50	—	10	—
7	Μεταφορές, αποθηκεύσεις, επικοινωνίες	10	—	10	—	—	—
8	Τράπεζες, ασφάλειες, διεκπεραιώσεις υποθέσεων	—	—	—	—	—	—
9	Λοιπές υπηρεσίες	40	—	—	—	40	—
X1	Νέοι	—	—	—	—	—	—
X9	Δεν δήλωσαν κλάδο οικονομικής δραστηριότητας	—	—	—	—	—	—
	Άρρενες	300	20	180	30	70	—
0	Γεωργία, κτηνοτροφία, δάση, θήρα, αλιεία	110	—	90	20	—	—
1	Ορυχεία (μεταλλεία, λατομεία, αλικτές)	10	—	—	—	10	—
2/3	Βιομηχανία - βιοτεχνία	20	—	10	10	—	—
4	Ηλεκτρισμός, φωταέριο, ατμός, ύδρευση	—	—	—	—	—	—
5	Οικοδομήσεις και δημόσια έργα	60	20	20	—	20	—
6	Εμπόριο, εστιατόρια, ξενοδοχεία	60	—	50	—	10	—
7	Μεταφορές, αποθηκεύσεις, επικοινωνίες	10	—	10	—	—	—
8	Τράπεζες, ασφάλειες, διεκπεραιώσεις υποθέσεων	—	—	—	—	—	—
9	Λοιπές υπηρεσίες	30	—	—	—	30	—
X1	Νέοι	—	—	—	—	—	—
X9	Δεν δήλωσαν κλάδο οικονομικής δραστηριότητας	—	—	—	—	—	—
	Θήλειες	30	—	20	—	10	—
0	Γεωργία, κτηνοτροφία, δάση, θήρα, αλιεία	20	—	20	—	—	—
1	Ορυχεία (μεταλλεία, λατομεία, αλικτές)	—	—	—	—	—	—
2/3	Βιομηχανία - βιοτεχνία	—	—	—	—	—	—
4	Ηλεκτρισμός, φωταέριο, ατμός, ύδρευση	—	—	—	—	—	—
5	Οικοδομήσεις και δημόσια έργα	—	—	—	—	—	—
6	Εμπόριο, εστιατόρια, ξενοδοχεία	—	—	—	—	—	—
7	Μεταφορές, αποθηκεύσεις, επικοινωνίες	—	—	—	—	—	—
8	Τράπεζες, ασφάλειες, διεκπεραιώσεις υποθέσεων	—	—	—	—	—	—
9	Λοιπές υπηρεσίες	10	—	—	—	10	—
X1	Νέοι	—	—	—	—	—	—
X9	Δεν δήλωσαν κλάδο οικονομικής δραστηριότητας	—	—	—	—	—	—
γβ. ΑΓΡΟΤΙΚΕΣ ΠΕΡΙΟΧΕΣ 500 - 999							
	Αμφότερων των φύλων	1.561	30	740	540	221	30
0	Γεωργία, κτηνοτροφία, δάση, θήρα, αλιεία	1.160	20	610	520	10	—
1	Ορυχεία (μεταλλεία, λατομεία, αλικτές)	40	—	30	10	—	—
2/3	Βιομηχανία - βιοτεχνία	40	—	30	10	—	—
4	Ηλεκτρισμός, φωταέριο, ατμός, ύδρευση	—	—	—	—	—	—
5	Οικοδομήσεις και δημόσια έργα	10	—	10	—	—	—
6	Εμπόριο, εστιατόρια, ξενοδοχεία	80	10	60	10	—	—
7	Μεταφορές, αποθηκεύσεις, επικοινωνίες	150	—	20	—	130	—
8	Τράπεζες, ασφάλειες, διεκπεραιώσεις υποθέσεων	—	—	—	—	—	—
9	Λοιπές υπηρεσίες	61	—	—	—	61	—
X1	Νέοι	20	—	—	—	—	20
X9	Δεν δήλωσαν κλάδο οικονομικής δραστηριότητας	40	—	10	—	20	10
	Άρρενες	941	30	580	140	181	10
0	Γεωργία, κτηνοτροφία, δάση, θήρα, αλιεία	630	20	470	140	—	—
1	Ορυχεία (μεταλλεία, λατομεία, αλικτές)	30	—	30	—	—	—
2/3	Βιομηχανία - βιοτεχνία	30	—	30	—	—	—
4	Ηλεκτρισμός, φωταέριο, ατμός, ύδρευση	—	—	—	—	—	—
5	Οικοδομήσεις και δημόσια έργα	10	—	10	—	—	—
6	Εμπόριο, εστιατόρια, ξενοδοχεία	60	10	50	—	—	—
7	Μεταφορές, αποθηκεύσεις, επικοινωνίες	150	—	20	—	130	—
8	Τράπεζες, ασφάλειες, διεκπεραιώσεις υποθέσεων	—	—	—	—	—	—
9	Λοιπές υπηρεσίες	41	—	—	—	41	—
X1	Νέοι	10	—	—	—	—	10
X9	Δεν δήλωσαν κλάδο οικονομικής δραστηριότητας	10	—	—	—	10	—
	Θήλειες	620	—	160	400	40	20
0	Γεωργία, κτηνοτροφία, δάση, θήρα, αλιεία	530	—	140	380	10	—
1	Ορυχεία (μεταλλεία, λατομεία, αλικτές)	10	—	—	10	—	—
2/3	Βιομηχανία - βιοτεχνία	10	—	—	—	—	—
4	Ηλεκτρισμός, φωταέριο, ατμός, ύδρευση	—	—	—	—	—	—
5	Οικοδομήσεις και δημόσια έργα	20	—	10	10	—	—
6	Εμπόριο, εστιατόρια, ξενοδοχεία	20	—	10	10	—	—
7	Μεταφορές, αποθηκεύσεις, επικοινωνίες	—	—	—	—	—	—
8	Τράπεζες, ασφάλειες, διεκπεραιώσεις υποθέσεων	—	—	—	—	—	—
9	Λοιπές υπηρεσίες	20	—	—	—	20	—
X1	Νέοι	10	—	—	—	—	10
X9	Δεν δήλωσαν κλάδο οικονομικής δραστηριότητας	30	—	10	—	10	10

Πίνακας 6. Οικονομικώς ενεργός πληθυσμός κατά φύλο, ομάδες κλάδων οικονομικής δραστηριότητας και θέση στο επάγγελμα (συνέχεια)

Νομοί: αστικοί, ημιαστικοί δήμοι και κοινότητες, αγροτικές περιοχές, πεδινές, ημιορεινές και ορεινές περιοχές

Απογραφή πληθυσμού της 5ης Απριλίου 1981. Δειγματοληπτική επεξεργασία 10%

Κωδικός αριθμός	Φύλο, ομάδες κλάδων οικονομικής δραστηριότητας	Σύνολο	Θέση στο επάγγελμα				
			Εργοδότες	Εργαζόμενοι για δικό τους λογαριασμό	Συμβοηθούντα και μη αμεβόμμενα μέλη οικογένειας	Μισθωτοί	Δεν δήλωσαν θέση στο επάγγελμα και νέοι
γγ. ΑΓΡΟΤΙΚΕΣ ΠΕΡΙΟΧΕΣ ΚΑΤΩ ΤΩΝ 500							
	Αμφότερων των φύλων	5.027	40	2.240	1.710	787	250
0	Γεωργία, κτηνοτροφία, δάση, θήρα, αλιεία	3.850	20	2.000	1.700	70	60
1	Ορυχεία (μεταλλεία, λατομεία, αλικές)	10	—	—	—	10	—
2/3	Βιομηχανία - βιοτεχνία	110	—	50	—	60	—
4	Ηλεκτρισμός, φωταέριο, ατμός, ύδρευση	—	—	—	—	—	—
5	Οικοδομήσεις και δημόσια έργα	200	20	50	—	130	—
6	Εμπόριο, εστιατόρια, ξενοδοχεία	150	—	100	—	50	—
7	Μεταφορές, αποθηκείσεις, επικοινωνίες	210	—	30	10	170	—
8	Τράπεζες, ασφάλειες, διεκπεραιώσεις υποθέσεων	10	—	—	—	10	—
9	Λοιπές υπηρεσίες	297	—	10	—	287	—
X1	Νέοι	110	—	—	—	—	110
X9	Δεν δήλωσαν κλάδο οικονομικής δραστηριότητας	80	—	—	—	—	80
	Άρρενες	3.185	40	1.960	350	665	170
0	Γεωργία, κτηνοτροφία, δάση, θήρα, αλιεία	2.180	20	1.740	340	40	40
1	Ορυχεία (μεταλλεία, λατομεία, αλικές)	10	—	—	—	10	—
2/3	Βιομηχανία - βιοτεχνία	100	—	50	—	50	—
4	Ηλεκτρισμός, φωταέριο, ατμός, ύδρευση	—	—	—	—	—	—
5	Οικοδομήσεις και δημόσια έργα	200	20	50	—	130	—
6	Εμπόριο, εστιατόρια, ξενοδοχεία	120	—	80	—	40	—
7	Μεταφορές, αποθηκείσεις, επικοινωνίες	190	—	30	10	150	—
8	Τράπεζες, ασφάλειες, διεκπεραιώσεις υποθέσεων	10	—	—	—	10	—
9	Λοιπές υπηρεσίες	245	—	10	—	235	—
X1	Νέοι	60	—	—	—	—	60
X9	Δεν δήλωσαν κλάδο οικονομικής δραστηριότητας	70	—	—	—	—	70
	Θήλειες	1.842	—	280	1.360	122	80
0	Γεωργία, κτηνοτροφία, δάση, θήρα, αλιεία	1.670	—	260	1.360	30	20
1	Ορυχεία (μεταλλεία, λατομεία, αλικές)	10	—	—	—	—	—
2/3	Βιομηχανία - βιοτεχνία	10	—	—	—	10	—
4	Ηλεκτρισμός, φωταέριο, ατμός, ύδρευση	—	—	—	—	—	—
5	Οικοδομήσεις και δημόσια έργα	30	—	20	—	10	—
6	Εμπόριο, εστιατόρια, ξενοδοχεία	20	—	—	—	20	—
7	Μεταφορές, αποθηκείσεις, επικοινωνίες	—	—	—	—	—	—
8	Τράπεζες, ασφάλειες, διεκπεραιώσεις υποθέσεων	52	—	—	—	52	—
9	Λοιπές υπηρεσίες	50	—	—	—	—	50
X1	Νέοι	10	—	—	—	—	10
X9	Δεν δήλωσαν κλάδο οικονομικής δραστηριότητας	—	—	—	—	—	—
γγ. ΠΕΔΙΝΕΣ ΠΕΡΙΟΧΕΣ							
	Αμφότερων των φύλων	3.323	154	1.227	280	1.532	130
0	Γεωργία, κτηνοτροφία, δάση, θήρα, αλιεία	810	50	500	210	50	—
1	Ορυχεία (μεταλλεία, λατομεία, αλικές)	10	—	—	—	10	—
2/3	Βιομηχανία - βιοτεχνία	250	50	110	20	70	—
4	Ηλεκτρισμός, φωταέριο, ατμός, ύδρευση	10	—	—	—	10	—
5	Οικοδομήσεις και δημόσια έργα	267	12	70	—	185	—
6	Εμπόριο, εστιατόρια, ξενοδοχεία	460	10	324	40	86	—
7	Μεταφορές, αποθηκείσεις, επικοινωνίες	366	—	72	—	284	10
8	Τράπεζες, ασφάλειες, διεκπεραιώσεις υποθέσεων	76	—	51	—	25	—
9	Λοιπές υπηρεσίες	884	12	80	10	782	—
X1	Νέοι	70	—	—	—	—	70
X9	Δεν δήλωσαν κλάδο οικονομικής δραστηριότητας	120	20	20	—	30	50
	Άρρενες	2.423	144	1.007	70	1.112	90
0	Γεωργία, κτηνοτροφία, δάση, θήρα, αλιεία	540	50	410	40	40	—
1	Ορυχεία (μεταλλεία, λατομεία, αλικές)	10	—	—	—	10	—
2/3	Βιομηχανία - βιοτεχνία	220	50	100	—	70	—
4	Ηλεκτρισμός, φωταέριο, ατμός, ύδρευση	10	—	—	—	10	—
5	Οικοδομήσεις και δημόσια έργα	267	12	70	—	185	—
6	Εμπόριο, εστιατόρια, ξενοδοχεία	356	10	274	20	52	—
7	Μεταφορές, αποθηκείσεις, επικοινωνίες	336	—	72	—	254	10
8	Τράπεζες, ασφάλειες, διεκπεραιώσεις υποθέσεων	52	—	41	—	11	—
9	Λοιπές υπηρεσίες	512	2	40	10	460	—
X1	Νέοι	40	—	—	—	—	40
X9	Δεν δήλωσαν κλάδο οικονομικής δραστηριότητας	80	20	—	—	20	40
	Θήλειες	900	10	220	210	420	40
0	Γεωργία, κτηνοτροφία, δάση, θήρα, αλιεία	270	—	90	170	10	—
1	Ορυχεία (μεταλλεία, λατομεία, αλικές)	—	—	—	—	—	—
2/3	Βιομηχανία - βιοτεχνία	30	—	10	20	—	—
4	Ηλεκτρισμός, φωταέριο, ατμός, ύδρευση	—	—	—	—	—	—
5	Οικοδομήσεις και δημόσια έργα	104	—	50	20	34	—
6	Εμπόριο, εστιατόρια, ξενοδοχεία	30	—	—	—	30	—
7	Μεταφορές, αποθηκείσεις, επικοινωνίες	24	—	10	—	14	—
8	Τράπεζες, ασφάλειες, διεκπεραιώσεις υποθέσεων	372	10	40	—	322	—
9	Λοιπές υπηρεσίες	30	—	—	—	—	30
X1	Νέοι	40	—	20	—	10	10
X9	Δεν δήλωσαν κλάδο οικονομικής δραστηριότητας	—	—	—	—	—	—

Πίνακας 6. Οικονομικώς ενεργός πληθυσμός κατά φύλο, ομάδες κλάδων οικονομικής δραστηριότητας και θέση στο επάγγελμα (συνέχεια)

Νομοί: αστικοί, ημιαστικοί δήμοι και κοινότητες, αγροτικές περιοχές, πεδινές, ημιορεινές και ορεινές περιοχές

Απογραφή πληθυσμού της 5ης Απριλίου 1981. Δειγματοληπτική επεξεργασία 10%

Κωδικός αριθμός	Φύλο, ομάδες κλάδων οικονομικής δραστηριότητας	Σύνολο	Θέση στο επάγγελμα				
			Εργοδότες	Εργαζόμενοι για δικό τους λογαριασμό	Συμβολούντα και μη αμειβόμενα μέλη οικογένειας	Μισθωτοί	Δεν δήλωσαν θέση στο επάγγελμα και νέοι
Υ2. ΗΜΙΟΡΕΙΝΕΣ ΠΕΡΙΟΧΕΣ							
	Αμφότερων των φύλων	1.551	—	720	590	201	40
0	Γεωργία, κτηνοτροφία, δάση, θήρα, αλιεία	1.250	—	650	580	—	20
1	Ορυχεία (μεταλλεία, λατομεία, αλκικές)	—	—	—	—	—	—
2/3	Βιομηχανία - βιοτεχνία	20	—	10	—	10	—
4	Ηλεκτρισμός, φωταέριο, ατμός, ύδρευση	—	—	—	—	—	—
5	Οικοδομήσεις και δημόσια έργα	50	—	20	—	30	—
6	Εμπόριο, εστιατόρια, ξενοδοχεία	60	—	30	—	30	—
7	Μεταφορές, αποθηκείσεις, επικοινωνίες	90	—	10	10	70	—
8	Τράπεζες, ασφάλειες, διεκπεραιώσεις υποθέσεων	—	—	—	—	—	—
9	Λοιπές υπηρεσίες	61	—	—	—	61	—
X1	Νέοι	10	—	—	—	—	10
X9	Δεν δήλωσαν κλάδο οικονομικής δραστηριότητας	10	—	—	—	—	10
	Άρρενες	991	—	610	170	181	30
0	Γεωργία, κτηνοτροφία, δάση, θήρα, αλιεία	710	—	540	160	—	10
1	Ορυχεία (μεταλλεία, λατομεία, αλκικές)	—	—	—	—	—	—
2/3	Βιομηχανία - βιοτεχνία	20	—	10	—	10	—
4	Ηλεκτρισμός, φωταέριο, ατμός, ύδρευση	—	—	—	—	—	—
5	Οικοδομήσεις και δημόσια έργα	50	—	20	—	30	—
6	Εμπόριο, εστιατόρια, ξενοδοχεία	60	—	30	—	30	—
7	Μεταφορές, αποθηκείσεις, επικοινωνίες	90	—	10	10	70	—
8	Τράπεζες, ασφάλειες, διεκπεραιώσεις υποθέσεων	—	—	—	—	—	—
9	Λοιπές υπηρεσίες	41	—	—	—	41	—
X1	Νέοι	10	—	—	—	—	10
X9	Δεν δήλωσαν κλάδο οικονομικής δραστηριότητας	10	—	—	—	—	10
	Θήλειες	560	—	110	420	20	10
0	Γεωργία, κτηνοτροφία, δάση, θήρα, αλιεία	540	—	110	420	—	10
1	Ορυχεία (μεταλλεία, λατομεία, αλκικές)	—	—	—	—	—	—
2/3	Βιομηχανία - βιοτεχνία	—	—	—	—	—	—
4	Ηλεκτρισμός, φωταέριο, ατμός, ύδρευση	—	—	—	—	—	—
5	Οικοδομήσεις και δημόσια έργα	—	—	—	—	—	—
6	Εμπόριο, εστιατόρια, ξενοδοχεία	—	—	—	—	—	—
7	Μεταφορές, αποθηκείσεις, επικοινωνίες	—	—	—	—	—	—
8	Τράπεζες, ασφάλειες, διεκπεραιώσεις υποθέσεων	—	—	—	—	—	—
9	Λοιπές υπηρεσίες	20	—	—	—	20	—
X1	Νέοι	—	—	—	—	—	—
X9	Δεν δήλωσαν κλάδο οικονομικής δραστηριότητας	—	—	—	—	—	—
Υ3. ΟΡΕΙΝΕΣ ΠΕΡΙΟΧΕΣ							
	Αμφότερων των φύλων	4.217	40	1.930	1.550	527	170
0	Γεωργία, κτηνοτροφία, δάση, θήρα, αλιεία	3.320	10	1.700	1.540	30	40
1	Ορυχεία (μεταλλεία, λατομεία, αλκικές)	10	—	—	—	10	—
2/3	Βιομηχανία - βιοτεχνία	100	—	50	10	40	—
4	Ηλεκτρισμός, φωταέριο, ατμός, ύδρευση	—	—	—	—	—	—
5	Οικοδομήσεις και δημόσια έργα	130	30	40	—	60	—
6	Εμπόριο, εστιατόρια, ξενοδοχεία	120	—	100	—	20	—
7	Μεταφορές, αποθηκείσεις, επικοινωνίες	140	—	30	—	110	—
8	Τράπεζες, ασφάλειες, διεκπεραιώσεις υποθέσεων	10	—	—	—	10	—
9	Λοιπές υπηρεσίες	257	—	10	—	247	—
X1	Νέοι	90	—	—	—	—	90
X9	Δεν δήλωσαν κλάδο οικονομικής δραστηριότητας	40	—	—	—	—	40
	Άρρενες	2.555	40	1.680	320	425	90
0	Γεωργία, κτηνοτροφία, δάση, θήρα, αλιεία	1.810	10	1.460	310	—	30
1	Ορυχεία (μεταλλεία, λατομεία, αλκικές)	10	—	—	—	10	—
2/3	Βιομηχανία - βιοτεχνία	90	—	50	10	30	—
4	Ηλεκτρισμός, φωταέριο, ατμός, ύδρευση	—	—	—	—	—	—
5	Οικοδομήσεις και δημόσια έργα	130	30	40	—	60	—
6	Εμπόριο, εστιατόρια, ξενοδοχεία	100	—	90	—	10	—
7	Μεταφορές, αποθηκείσεις, επικοινωνίες	130	—	30	—	100	—
8	Τράπεζες, ασφάλειες, διεκπεραιώσεις υποθέσεων	10	—	—	—	10	—
9	Λοιπές υπηρεσίες	215	—	10	—	205	—
X1	Νέοι	30	—	—	—	—	30
X9	Δεν δήλωσαν κλάδο οικονομικής δραστηριότητας	30	—	—	—	—	30
	Θήλειες	1.662	—	250	1.230	102	80
0	Γεωργία, κτηνοτροφία, δάση, θήρα, αλιεία	1.510	—	240	1.230	30	10
1	Ορυχεία (μεταλλεία, λατομεία, αλκικές)	—	—	—	—	—	—
2/3	Βιομηχανία - βιοτεχνία	10	—	—	—	10	—
4	Ηλεκτρισμός, φωταέριο, ατμός, ύδρευση	—	—	—	—	—	—
5	Οικοδομήσεις και δημόσια έργα	—	—	—	—	—	—
6	Εμπόριο, εστιατόρια, ξενοδοχεία	20	—	10	—	10	—
7	Μεταφορές, αποθηκείσεις, επικοινωνίες	10	—	—	—	10	—
8	Τράπεζες, ασφάλειες, διεκπεραιώσεις υποθέσεων	—	—	—	—	—	—
9	Λοιπές υπηρεσίες	42	—	—	—	42	—
X1	Νέοι	60	—	—	—	—	60
X9	Δεν δήλωσαν κλάδο οικονομικής δραστηριότητας	10	—	—	—	—	10

Πίνακας 7. Οικονομικώς ενεργός πληθυσμός κατά φύλο, ομάδες ατομικών επαγγελμάτων και θέση στο επάγγελμα Νομοί: αστικοί, ημιαστικοί δήμοι και κοινότητες, αγροτικές περιοχές, πεδινές, ημιορεινές και ορεινές περιοχές
Απογραφή πληθυσμού της 5ης Απριλίου 1981. Δειγματοληπτική επεξεργασία 10%

Κωδικός αριθμός	Φύλο, ομάδες ατομικών επαγγελμάτων	Σύνολο	Θέση στο επάγγελμα				Δεν δήλωσαν θέση στο επάγγελμα και νέοι
			Εργοδότες	Εργαζόμενοι για δικό τους λογαριασμό	Συμβολούντα και μη αμειβόμενα μέλη οικογένειας	Μισθωτοί	
3.1 ΝΟΜΟΣ ΖΑΚΥΝΘΟΥ							
Σύνολο		11.818	253	5.689	2.345	3.022	509
3.1.1 ΕΠΑΡΧΙΑ ΖΑΚΥΝΘΟΥ							
Αμφότερων των φύλων		11.818	253	5.689	2.345	3.022	509
0/1	Ασκούντες επιστημονικά, ελεύθερα επαγγέλματα, τεχνικοί βοηθοί κ.π.α.ε.	668	—	115	31	501	21
2	Διευθύνοντες και ανώτερα διοικητικά στελέχη	38	25	1	—	12	—
3	Υπάλληλοι γραφείου κ.π.α.ε.	514	—	10	—	494	10
4	Εμπόροι και πωλητές	544	34	358	110	42	—
5	Απασχολούμενοι στην παροχή υπηρεσιών	589	33	170	50	336	—
6	Γεωργοί, κτηνοτρόφοι, υλοτόμοι, αλιείς κ.λπ.	6.441	41	4.152	2.030	167	51
7/8/9	Τεχνίτες και εργάτες (εκτός γεωργίας) και χειριστές μεταφορικών μέσων	2.547	120	883	64	1.470	10
X1	Νέοι	406	—	—	—	—	406
X2	Δήλωσαν ανεπαρκώς ή ασαφώς το επάγγελμά τους	—	—	—	—	—	—
X3	Δεν δήλωσαν επάγγελμα	71	—	—	60	—	11
Άρρενες		9.357	252	5.259	1.330	2.168	348
0/1	Ασκούντες επιστημονικά, ελεύθερα επαγγέλματα, τεχνικοί βοηθοί κ.π.α.ε.	302	—	75	10	206	11
2	Διευθύνοντες και ανώτερα διοικητικά στελέχη	38	25	1	—	12	—
3	Υπάλληλοι γραφείου κ.π.α.ε.	278	—	—	—	268	10
4	Εμπόροι και πωλητές	443	33	328	50	32	—
5	Απασχολούμενοι στην παροχή υπηρεσιών	416	33	130	10	243	—
6	Γεωργοί, κτηνοτρόφοι, υλοτόμοι, αλιείς κ.λπ.	5.441	41	3.992	1.200	157	51
7/8/9	Τεχνίτες και εργάτες (εκτός γεωργίας) και χειριστές μεταφορικών μέσων	2.163	120	733	50	1.250	10
X1	Νέοι	255	—	—	—	—	255
X2	Δήλωσαν ανεπαρκώς ή ασαφώς το επάγγελμά τους	—	—	—	—	—	—
X3	Δεν δήλωσαν επάγγελμα	21	—	—	10	—	11
Θήλειες		2.461	1	430	1.015	854	161
0/1	Ασκούντες επιστημονικά, ελεύθερα επαγγέλματα, τεχνικοί βοηθοί κ.π.α.ε.	366	—	40	21	295	10
2	Διευθύνοντες και ανώτερα διοικητικά στελέχη	—	—	—	—	—	—
3	Υπάλληλοι γραφείου κ.π.α.ε.	236	—	10	—	226	—
4	Εμπόροι και πωλητές	101	1	30	60	10	—
5	Απασχολούμενοι στην παροχή υπηρεσιών	173	—	40	40	93	—
6	Γεωργοί, κτηνοτρόφοι, υλοτόμοι, αλιείς κ.λπ.	1.000	—	160	830	10	—
7/8/9	Τεχνίτες και εργάτες (εκτός γεωργίας) και χειριστές μεταφορικών μέσων	384	—	150	14	220	—
X1	Νέοι	151	—	—	—	—	151
X2	Δήλωσαν ανεπαρκώς ή ασαφώς το επάγγελμά τους	—	—	—	—	—	—
X3	Δεν δήλωσαν επάγγελμα	50	—	—	50	—	—
Β. ΗΜΙΑΣΤΙΚΕΣ ΠΕΡΙΟΧΕΣ							
ΔΗΜΟΣ ΖΑΚΥΝΘΩΝ							
Αμφότερων των φύλων		3.592	172	1.277	160	1.804	179
0/1	Ασκούντες επιστημονικά, ελεύθερα επαγγέλματα, τεχνικοί βοηθοί κ.π.α.ε.	391	—	63	—	327	1
2	Διευθύνοντες και ανώτερα διοικητικά στελέχη	38	25	1	—	12	—
3	Υπάλληλοι γραφείου κ.π.α.ε.	353	—	—	—	353	—
4	Εμπόροι και πωλητές	474	34	318	90	32	—
5	Απασχολούμενοι στην παροχή υπηρεσιών	352	12	110	20	210	—
6	Γεωργοί, κτηνοτρόφοι, υλοτόμοι, αλιείς κ.λπ.	401	11	292	40	57	1
7/8/9	Τεχνίτες και εργάτες (εκτός γεωργίας) και χειριστές μεταφορικών μέσων	1.406	90	493	10	813	—
X1	Νέοι	166	—	—	—	—	166
X2	Δήλωσαν ανεπαρκώς ή ασαφώς το επάγγελμά τους	—	—	—	—	—	—
X3	Δεν δήλωσαν επάγγελμα	11	—	—	—	—	11
Άρρενες		2.668	171	1.107	70	1.202	118
0/1	Ασκούντες επιστημονικά, ελεύθερα επαγγέλματα, τεχνικοί βοηθοί κ.π.α.ε.	176	—	33	—	142	1
2	Διευθύνοντες και ανώτερα διοικητικά στελέχη	38	25	1	—	12	—
3	Υπάλληλοι γραφείου κ.π.α.ε.	188	—	—	—	188	—
4	Εμπόροι και πωλητές	383	33	288	30	32	—
5	Απασχολούμενοι στην παροχή υπηρεσιών	250	12	90	10	138	—
6	Γεωργοί, κτηνοτρόφοι, υλοτόμοι, αλιείς κ.λπ.	351	11	262	20	57	1
7/8/9	Τεχνίτες και εργάτες (εκτός γεωργίας) και χειριστές μεταφορικών μέσων	1.166	90	433	10	633	—
X1	Νέοι	105	—	—	—	—	105
X2	Δήλωσαν ανεπαρκώς ή ασαφώς το επάγγελμά τους	—	—	—	—	—	—
X3	Δεν δήλωσαν επάγγελμα	11	—	—	—	—	11
Θήλειες		924	1	170	90	602	61
0/1	Ασκούντες επιστημονικά, ελεύθερα επαγγέλματα, τεχνικοί βοηθοί κ.π.α.ε.	215	—	30	—	185	—
2	Διευθύνοντες και ανώτερα διοικητικά στελέχη	—	—	—	—	—	—
3	Υπάλληλοι γραφείου κ.π.α.ε.	165	—	—	—	165	—
4	Εμπόροι και πωλητές	91	1	30	60	—	—
5	Απασχολούμενοι στην παροχή υπηρεσιών	102	—	20	10	72	—
6	Γεωργοί, κτηνοτρόφοι, υλοτόμοι, αλιείς κ.λπ.	50	—	30	20	—	—
7/8/9	Τεχνίτες και εργάτες (εκτός γεωργίας) και χειριστές μεταφορικών μέσων	240	—	60	—	180	—
X1	Νέοι	61	—	—	—	—	61
X2	Δήλωσαν ανεπαρκώς ή ασαφώς το επάγγελμά τους	—	—	—	—	—	—
X3	Δεν δήλωσαν επάγγελμα	—	—	—	—	—	—

Πίνακας 7. Οικονομικός ενεργός πληθυσμός κατά φύλο, ομάδες ατομικών επαγγελματιών και θέση στο επάγγελμα (συνέχεια)

Νομοί: αστικοί, ημιαστικοί δήμοι και κοινότητες, αγροτικές περιοχές, ημιορεινές και ορεινές περιοχές

Απογραφή πληθυσμού της 5ης Απριλίου 1981. Δειγματοληπτική επεξεργασία 10%

Κωδικός αριθμός	Φύλο, ομάδες ατομικών επαγγελματιών	Σύνολο	Θέση στο επάγγελμα				
			Εργοδοτές	Εργαζόμενοι για δικό τους λογαριασμό	Συμβοηθούντα και μη αμειβόμενα μέλη οικογένειας	Μισθωτοί	Δεν δήλωσαν θέση στο επάγγελμα και νέοι
γ. ΑΓΡΟΤΙΚΕΣ ΠΕΡΙΟΧΕΣ (ΣΥΝΟΛΟ)							
	Αμφότερων των φύλων	8.226	81	4.412	2.185	1.218	330
0/1	Ασκούντες επιστημονικά, ελευθέρια επαγγέλματα, τεχνικοί βοηθοί κ.π.α.ε.	277	—	52	31	174	20
2	Διευθύνοντες και ανώτερα διοικητικά στελέχη	—	—	—	—	—	—
3	Υπάλληλοι γραφείου κ.π.α.ε.	161	—	10	—	141	10
4	Εμπόροι και πωλητές	70	—	40	20	10	—
5	Απασχολούμενοι στην παροχή υπηρεσιών	237	21	60	30	126	—
6	Γεωργοί, κτηνοτρόφοι, υλοτόμοι, αλιείς κλπ.	6.040	30	3.860	1.990	110	50
7/8/9	Τεχνίτες και εργάτες (εκτός γεωργίας) και χειριστές μεταφορικών μέσων	1.141	30	390	54	657	10
X1	Νέοι	240	—	—	—	—	240
X2	Δήλωσαν ανεπαρκώς ή ασαφώς το επάγγελμά τους	—	—	—	—	—	—
X3	Δεν δήλωσαν επάγγελμα	60	—	—	60	—	—
	Άρρενες	6.689	81	4.152	1.260	966	230
0/1	Ασκούντες επιστημονικά, ελευθέρια επαγγέλματα, τεχνικοί βοηθοί κ.π.α.ε.	126	—	42	10	64	10
2	Διευθύνοντες και ανώτερα διοικητικά στελέχη	—	—	—	—	—	—
3	Υπάλληλοι γραφείου κ.π.α.ε.	90	—	—	—	80	10
4	Εμπόροι και πωλητές	60	—	40	20	—	—
5	Απασχολούμενοι στην παροχή υπηρεσιών	166	21	40	—	105	—
6	Γεωργοί, κτηνοτρόφοι, υλοτόμοι, αλιείς κλπ.	5.090	30	3.730	1.180	100	50
7/8/9	Τεχνίτες και εργάτες (εκτός γεωργίας) και χειριστές μεταφορικών μέσων	997	30	300	40	617	10
X1	Νέοι	150	—	—	—	—	150
X2	Δήλωσαν ανεπαρκώς ή ασαφώς το επάγγελμά τους	—	—	—	—	—	—
X3	Δεν δήλωσαν επάγγελμα	10	—	—	10	—	—
	Θήλειες	1.537	—	260	925	252	100
0/1	Ασκούντες επιστημονικά, ελευθέρια επαγγέλματα, τεχνικοί βοηθοί κ.π.α.ε.	151	—	10	21	110	10
2	Διευθύνοντες και ανώτερα διοικητικά στελέχη	—	—	—	—	—	—
3	Υπάλληλοι γραφείου κ.π.α.ε.	71	—	10	—	61	—
4	Εμπόροι και πωλητές	10	—	—	—	10	—
5	Απασχολούμενοι στην παροχή υπηρεσιών	71	—	20	30	21	—
6	Γεωργοί, κτηνοτρόφοι, υλοτόμοι, αλιείς κλπ.	950	—	130	810	10	—
7/8/9	Τεχνίτες και εργάτες (εκτός γεωργίας) και χειριστές μεταφορικών μέσων	144	—	90	14	40	—
X1	Νέοι	90	—	—	—	—	90
X2	Δήλωσαν ανεπαρκώς ή ασαφώς το επάγγελμά τους	—	—	—	—	—	—
X3	Δεν δήλωσαν επάγγελμα	50	—	—	50	—	—
γα. ΑΓΡΟΤΙΚΕΣ ΠΕΡΙΟΧΕΣ 1.000 - 1.999							
	Αμφότερων των φύλων	402	—	220	100	72	10
0/1	Ασκούντες επιστημονικά, ελευθέρια επαγγέλματα, τεχνικοί βοηθοί κ.π.α.ε.	31	—	—	—	31	—
2	Διευθύνοντες και ανώτερα διοικητικά στελέχη	—	—	—	—	—	—
3	Υπάλληλοι γραφείου κ.π.α.ε.	20	—	—	—	20	—
4	Εμπόροι και πωλητές	—	—	—	—	—	—
5	Απασχολούμενοι στην παροχή υπηρεσιών	21	—	—	—	21	—
6	Γεωργοί, κτηνοτρόφοι, υλοτόμοι, αλιείς κλπ.	270	—	170	100	—	—
7/8/9	Τεχνίτες και εργάτες (εκτός γεωργίας) και χειριστές μεταφορικών μέσων	50	—	50	—	—	—
X1	Νέοι	10	—	—	—	—	10
X2	Δήλωσαν ανεπαρκώς ή ασαφώς το επάγγελμά τους	—	—	—	—	—	—
X3	Δεν δήλωσαν επάγγελμα	—	—	—	—	—	—
	Άρρενες	342	—	220	70	42	10
0/1	Ασκούντες επιστημονικά, ελευθέρια επαγγέλματα, τεχνικοί βοηθοί κ.π.α.ε.	1	—	—	—	1	—
2	Διευθύνοντες και ανώτερα διοικητικά στελέχη	—	—	—	—	—	—
3	Υπάλληλοι γραφείου κ.π.α.ε.	20	—	—	—	20	—
4	Εμπόροι και πωλητές	—	—	—	—	—	—
5	Απασχολούμενοι στην παροχή υπηρεσιών	21	—	—	—	21	—
6	Γεωργοί, κτηνοτρόφοι, υλοτόμοι, αλιείς κλπ.	240	—	170	70	—	—
7/8/9	Τεχνίτες και εργάτες (εκτός γεωργίας) και χειριστές μεταφορικών μέσων	50	—	50	—	—	—
X1	Νέοι	10	—	—	—	—	10
X2	Δήλωσαν ανεπαρκώς ή ασαφώς το επάγγελμά τους	—	—	—	—	—	—
X3	Δεν δήλωσαν επάγγελμα	—	—	—	—	—	—
	Θήλειες	60	—	—	30	30	—
0/1	Ασκούντες επιστημονικά, ελευθέρια επαγγέλματα, τεχνικοί βοηθοί κ.π.α.ε.	30	—	—	—	30	—
2	Διευθύνοντες και ανώτερα διοικητικά στελέχη	—	—	—	—	—	—
3	Υπάλληλοι γραφείου κ.π.α.ε.	—	—	—	—	—	—
4	Εμπόροι και πωλητές	—	—	—	—	—	—
5	Απασχολούμενοι στην παροχή υπηρεσιών	—	—	—	—	—	—
6	Γεωργοί, κτηνοτρόφοι, υλοτόμοι, αλιείς κλπ.	30	—	—	30	—	—
7/8/9	Τεχνίτες και εργάτες (εκτός γεωργίας) και χειριστές μεταφορικών μέσων	—	—	—	—	—	—
X1	Νέοι	—	—	—	—	—	—
X2	Δήλωσαν ανεπαρκώς ή ασαφώς το επάγγελμά τους	—	—	—	—	—	—
X3	Δεν δήλωσαν επάγγελμα	—	—	—	—	—	—

Πίνακας 7. Οικονομικώς ενεργός πληθυσμός κατά φύλο, ομάδες ατομικών επαγγελμάτων και θέση στο επάγγελμα (συνέχεια)

Νομοί: αστικοί, ημιαστικοί δήμοι και κοινότητες, αγροτικές περιοχές, πεδινές, ημιορεινές και ορεινές περιοχές

Απογραφή πληθυσμού της 5ης Απριλίου 1981. Δειγματοληπτική επεξεργασία 10%

Κωδικός αριθμός	Φύλο, ομάδες ατομικών επαγγελμάτων	Σύνολο	Θέση στο επάγγελμα				
			Εργοδότες	Εργαζόμενοι για δικό τους λογαριασμό	Συμβοηθούμενα και μη αμεβόμενα μέλη οικογένειας	Μισθωτοί	Δεν δήλωσαν θέση στο επάγγελμα και νέοι
γβ. ΑΓΡΟΤΙΚΕΣ ΠΕΡΙΟΧΕΣ 500 - 999							
	Αμφότερων των φύλων	3.202	30	1.672	860	550	90
0/1	Ασκούντες επιστημονικά, ελευθέρια επαγγέλματα, τεχνικοί βοηθοί κ.π.α.ε.	54	—	2	—	52	—
2	Διευθύνοντες και ανώτερα διοικητικά στελέχη	—	—	—	—	—	—
3	Υπάλληλοι γραφείου κ.π.α.ε.	41	—	—	—	31	10
4	Έμποροι και πωλητές	30	—	20	—	10	—
5	Απασχολούμενοι στην παροχή υπηρεσιών	83	10	40	—	33	—
6	Γεωργοί, κτηνοτρόφοι, υλοτόμοι, αλιείς κλπ.	2.330	10	1.450	830	40	—
7/8/9	Τεχνίτες και εργάτες (εκτός γεωργίας) και χειριστές μεταφορικών μέσων	574	10	160	20	384	—
X1	Νέοι	80	—	—	—	—	80
X2	Δήλωσαν ανεπαρκώς ή ασαφώς το επάγγελμά τους	—	—	—	—	—	—
X3	Δεν δήλωσαν επάγγελμα	10	—	—	10	—	—
	Άρρενες	2.650	30	1.602	520	438	60
0/1	Ασκούντες επιστημονικά, ελευθέρια επαγγέλματα, τεχνικοί βοηθοί κ.π.α.ε.	34	—	2	—	32	—
2	Διευθύνοντες και ανώτερα διοικητικά στελέχη	—	—	—	—	—	—
3	Υπάλληλοι γραφείου κ.π.α.ε.	30	—	—	—	20	10
4	Έμποροι και πωλητές	20	—	20	—	—	—
5	Απασχολούμενοι στην παροχή υπηρεσιών	52	10	30	—	12	—
6	Γεωργοί, κτηνοτρόφοι, υλοτόμοι, αλιείς κλπ.	1.960	10	1.420	500	30	—
7/8/9	Τεχνίτες και εργάτες (εκτός γεωργίας) και χειριστές μεταφορικών μέσων	504	10	130	20	344	—
X1	Νέοι	50	—	—	—	—	50
X2	Δήλωσαν ανεπαρκώς ή ασαφώς το επάγγελμά τους	—	—	—	—	—	—
X3	Δεν δήλωσαν επάγγελμα	—	—	—	—	—	—
	Θήλειες	552	—	70	340	112	30
0/1	Ασκούντες επιστημονικά, ελευθέρια επαγγέλματα, τεχνικοί βοηθοί κ.π.α.ε.	20	—	—	—	20	—
2	Διευθύνοντες και ανώτερα διοικητικά στελέχη	—	—	—	—	—	—
3	Υπάλληλοι γραφείου κ.π.α.ε.	11	—	—	—	11	—
4	Έμποροι και πωλητές	10	—	—	—	10	—
5	Απασχολούμενοι στην παροχή υπηρεσιών	31	—	10	—	21	—
6	Γεωργοί, κτηνοτρόφοι, υλοτόμοι, αλιείς κλπ.	370	—	30	330	10	—
7/8/9	Τεχνίτες και εργάτες (εκτός γεωργίας) και χειριστές μεταφορικών μέσων	70	—	30	—	40	—
X1	Νέοι	30	—	—	—	—	30
X2	Δήλωσαν ανεπαρκώς ή ασαφώς το επάγγελμά τους	—	—	—	—	—	—
X3	Δεν δήλωσαν επάγγελμα	10	—	—	10	—	—
γγ. ΑΓΡΟΤΙΚΕΣ ΠΕΡΙΟΧΕΣ ΚΑΤΩ ΤΩΝ 500							
	Αμφότερων των φύλων	4.622	51	2.520	1.225	596	230
0/1	Ασκούντες επιστημονικά, ελευθέρια επαγγέλματα, τεχνικοί βοηθοί κ.π.α.ε.	192	—	50	31	91	20
2	Διευθύνοντες και ανώτερα διοικητικά στελέχη	—	—	—	—	—	—
3	Υπάλληλοι γραφείου κ.π.α.ε.	100	—	10	—	90	—
4	Έμποροι και πωλητές	40	—	20	20	—	—
5	Απασχολούμενοι στην παροχή υπηρεσιών	133	11	20	30	72	—
6	Γεωργοί, κτηνοτρόφοι, υλοτόμοι, αλιείς κλπ.	3.440	20	2.240	1.060	70	50
7/8/9	Τεχνίτες και εργάτες (εκτός γεωργίας) και χειριστές μεταφορικών μέσων	517	20	180	34	273	10
X1	Νέοι	150	—	—	—	—	150
X2	Δήλωσαν ανεπαρκώς ή ασαφώς το επάγγελμά τους	—	—	—	—	—	—
X3	Δεν δήλωσαν επάγγελμα	50	—	—	50	—	—
	Άρρενες	3.697	51	2.330	670	486	160
0/1	Ασκούντες επιστημονικά, ελευθέρια επαγγέλματα, τεχνικοί βοηθοί κ.π.α.ε.	91	—	40	10	31	10
2	Διευθύνοντες και ανώτερα διοικητικά στελέχη	—	—	—	—	—	—
3	Υπάλληλοι γραφείου κ.π.α.ε.	40	—	—	—	40	—
4	Έμποροι και πωλητές	40	—	20	20	—	—
5	Απασχολούμενοι στην παροχή υπηρεσιών	93	11	10	—	72	—
6	Γεωργοί, κτηνοτρόφοι, υλοτόμοι, αλιείς κλπ.	2.890	20	2.140	610	70	50
7/8/9	Τεχνίτες και εργάτες (εκτός γεωργίας) και χειριστές μεταφορικών μέσων	443	20	120	20	273	10
X1	Νέοι	90	—	—	—	—	90
X2	Δήλωσαν ανεπαρκώς ή ασαφώς το επάγγελμά τους	—	—	—	—	—	—
X3	Δεν δήλωσαν επάγγελμα	10	—	—	10	—	—
	Θήλειες	925	—	190	555	110	70
0/1	Ασκούντες επιστημονικά, ελευθέρια επαγγέλματα, τεχνικοί βοηθοί κ.π.α.ε.	101	—	10	21	60	10
2	Διευθύνοντες και ανώτερα διοικητικά στελέχη	—	—	—	—	—	—
3	Υπάλληλοι γραφείου κ.π.α.ε.	60	—	10	—	50	—
4	Έμποροι και πωλητές	—	—	—	—	—	—
5	Απασχολούμενοι στην παροχή υπηρεσιών	40	—	10	30	—	—
6	Γεωργοί, κτηνοτρόφοι, υλοτόμοι, αλιείς κλπ.	550	—	100	450	—	—
7/8/9	Τεχνίτες και εργάτες (εκτός γεωργίας) και χειριστές μεταφορικών μέσων	74	—	60	14	—	—
X1	Νέοι	60	—	—	—	—	60
X2	Δήλωσαν ανεπαρκώς ή ασαφώς το επάγγελμά τους	—	—	—	—	—	—
X3	Δεν δήλωσαν επάγγελμα	40	—	—	40	—	—

Πίνακας 7. Οικονομικώς ενεργός πληθυσμός κατά φύλο, ομάδες ατομικών επαγγελμάτων και θέση στο επάγγελμα (συνέχεια)

Νομοί αστικού, ημιαστικού δήμοι και κοινότητες, αγροτικές περιοχές, πεδινές, ημιορεινές και ορεινές περιοχές

Απογραφή πληθυσμού της 5ης Απριλίου 1981. Δεγματοληπτική επεξεργασία 10%

Κωδικός αριθμός	Φύλο, ομάδες ατομικών επαγγελμάτων	Σύνολο	Θέση στο επάγγελμα				
			Εργοδοτές	Εργαζόμενοι για δικό τους λογαριασμό	Συμβολούντα και μη αμειβόμενα μέλη οικογένειας	Μισθωτοί	Δεν δήλωσαν θέση στο επάγγελμα και νέοι
Υ1. ΠΕΔΙΝΕΣ ΠΕΡΙΟΧΕΣ							
	Αμφότερων των φύλων	9.100	253	4.209	1.585	2.704	349
0/1	Ασκούντες επιστημονικά, ελεύθερα επαγγέλματα, τεχνικοί βοηθοί κ.π.α.ε.	577	—	115	31	430	1
2	Διευθύνοντες και ανώτερα διοικητικά στελέχη	38	25	1	—	12	—
3	Υπάλληλοι γραφείου κ.π.α.ε.	444	—	10	—	424	10
4	Εμπόροι και πωλητές	524	34	348	100	42	—
5	Απασχολούμενοι στην παροχή υπηρεσιών	526	33	160	50	283	—
6	Γεωργοί, κτηνοτρόφοι, υλοτόμοι, αλιείς κλπ.	4.341	41	2.832	1.280	137	51
7/8/9	Τεχνίτες και εργάτες (εκτός γεωργίας) και χειριστές μεταφορικών μέσων	2.313	120	743	64	1.376	10
X1	Νέοι	266	—	—	—	—	266
X2	Δήλωσαν ανεπαρκώς ή ασαφώς το επάγγελμά τους	—	—	—	—	—	—
X3	Δεν δήλωσαν επάγγελμα	71	—	—	60	—	11
	Άρρενες	7.189	252	3.899	860	1.930	248
0/1	Ασκούντες επιστημονικά, ελεύθερα επαγγέλματα, τεχνικοί βοηθοί κ.π.α.ε.	271	—	75	10	185	1
2	Διευθύνοντες και ανώτερα διοικητικά στελέχη	38	25	1	—	12	—
3	Υπάλληλοι γραφείου κ.π.α.ε.	238	—	—	—	228	10
4	Εμπόροι και πωλητές	423	33	318	40	32	—
5	Απασχολούμενοι στην παροχή υπηρεσιών	363	33	130	10	190	—
6	Γεωργοί, κτηνοτρόφοι, υλοτόμοι, αλιείς κλπ.	3.681	41	2.722	740	127	51
7/8/9	Τεχνίτες και εργάτες (εκτός γεωργίας) και χειριστές μεταφορικών μέσων	1.989	120	653	50	1.156	10
X1	Νέοι	165	—	—	—	—	165
X2	Δήλωσαν ανεπαρκώς ή ασαφώς το επάγγελμά τους	—	—	—	—	—	—
X3	Δεν δήλωσαν επάγγελμα	21	—	—	10	—	11
	Θήλειες	1.911	1	310	725	774	101
0/1	Ασκούντες επιστημονικά, ελεύθερα επαγγέλματα, τεχνικοί βοηθοί κ.π.α.ε.	306	—	40	21	245	—
2	Διευθύνοντες και ανώτερα διοικητικά στελέχη	—	—	—	—	—	—
3	Υπάλληλοι γραφείου κ.π.α.ε.	206	—	10	—	196	—
4	Εμπόροι και πωλητές	101	1	30	60	10	—
5	Απασχολούμενοι στην παροχή υπηρεσιών	163	—	30	40	93	—
6	Γεωργοί, κτηνοτρόφοι, υλοτόμοι, αλιείς κλπ.	660	—	110	540	10	—
7/8/9	Τεχνίτες και εργάτες (εκτός γεωργίας) και χειριστές μεταφορικών μέσων	324	—	90	14	220	—
X1	Νέοι	101	—	—	—	—	101
X2	Δήλωσαν ανεπαρκώς ή ασαφώς το επάγγελμά τους	—	—	—	—	—	—
X3	Δεν δήλωσαν επάγγελμα	50	—	—	50	—	—
Υ2. ΗΜΙΟΡΕΙΝΕΣ ΠΕΡΙΟΧΕΣ							
	Αμφότερων των φύλων	2.668	—	1.450	750	308	160
0/1	Ασκούντες επιστημονικά, ελεύθερα επαγγέλματα, τεχνικοί βοηθοί κ.π.α.ε.	91	—	—	—	71	20
2	Διευθύνοντες και ανώτερα διοικητικά στελέχη	—	—	—	—	—	—
3	Υπάλληλοι γραφείου κ.π.α.ε.	60	—	—	—	60	—
4	Εμπόροι και πωλητές	20	—	10	10	—	—
5	Απασχολούμενοι στην παροχή υπηρεσιών	63	—	10	—	53	—
6	Γεωργοί, κτηνοτρόφοι, υλοτόμοι, αλιείς κλπ.	2.060	—	1.290	740	30	—
7/8/9	Τεχνίτες και εργάτες (εκτός γεωργίας) και χειριστές μεταφορικών μέσων	234	—	140	—	94	—
X1	Νέοι	140	—	—	—	—	140
X2	Δήλωσαν ανεπαρκώς ή ασαφώς το επάγγελμά τους	—	—	—	—	—	—
X3	Δεν δήλωσαν επάγγελμα	—	—	—	—	—	—
	Άρρενες	2.128	—	1.330	460	238	100
0/1	Ασκούντες επιστημονικά, ελεύθερα επαγγέλματα, τεχνικοί βοηθοί κ.π.α.ε.	31	—	—	—	21	10
2	Διευθύνοντες και ανώτερα διοικητικά στελέχη	—	—	—	—	—	—
3	Υπάλληλοι γραφείου κ.π.α.ε.	40	—	—	—	40	—
4	Εμπόροι και πωλητές	20	—	10	10	—	—
5	Απασχολούμενοι στην παροχή υπηρεσιών	53	—	—	—	53	—
6	Γεωργοί, κτηνοτρόφοι, υλοτόμοι, αλιείς κλπ.	1.720	—	1.240	450	30	—
7/8/9	Τεχνίτες και εργάτες (εκτός γεωργίας) και χειριστές μεταφορικών μέσων	174	—	80	—	94	—
X1	Νέοι	90	—	—	—	—	90
X2	Δήλωσαν ανεπαρκώς ή ασαφώς το επάγγελμά τους	—	—	—	—	—	—
X3	Δεν δήλωσαν επάγγελμα	—	—	—	—	—	—
	Θήλειες	540	—	120	290	70	60
0/1	Ασκούντες επιστημονικά, ελεύθερα επαγγέλματα, τεχνικοί βοηθοί κ.π.α.ε.	60	—	—	—	50	10
2	Διευθύνοντες και ανώτερα διοικητικά στελέχη	—	—	—	—	—	—
3	Υπάλληλοι γραφείου κ.π.α.ε.	20	—	—	—	20	—
4	Εμπόροι και πωλητές	10	—	—	—	—	—
5	Απασχολούμενοι στην παροχή υπηρεσιών	10	—	10	—	—	—
6	Γεωργοί, κτηνοτρόφοι, υλοτόμοι, αλιείς κλπ.	340	—	50	290	—	—
7/8/9	Τεχνίτες και εργάτες (εκτός γεωργίας) και χειριστές μεταφορικών μέσων	60	—	60	—	—	—
X1	Νέοι	50	—	—	—	—	50
X2	Δήλωσαν ανεπαρκώς ή ασαφώς το επάγγελμά τους	—	—	—	—	—	—
X3	Δεν δήλωσαν επάγγελμα	—	—	—	—	—	—

Πίνακας 7. Οικονομικώς ενεργός πληθυσμός κατά φύλο, ομάδες ατομικών επαγγελμάτων και θέση στο επάγγελμα (συνέχεια)

Νομοί: αστικοί, ημιαστικοί δήμοι και κοινότητες, αγροτικές περιοχές, πεδινές, ημιορεινές και ορεινές περιοχές

Απογραφή πληθυσμού της 5ης Απριλίου 1981. Δειγματοληπτική επεξεργασία 10%

Κωδικός αριθμός	Φύλο, ομάδες ατομικών επαγγελμάτων	Σύνολο	Θέση στο επάγγελμα				
			Εγγυητές	Εργαζόμενοι για δικό τους λογαριασμό	Συμβοηθούμενα και μη αμειβόμενα μέλη οικογένειας	Μισθωτοί	Δεν δήλωσαν θέση στο επάγγελμα και νέοι
Υ3. ΟΡΕΙΝΕΣ ΠΕΡΙΟΧΕΣ							
Αμφότερων των φύλων		50	—	30	10	10	—
0/1	Ασκούντες επιστημονικά, ελεύθερα επαγγέλματα, τεχνικοί βοηθοί κ.π.α.ε.	—	—	—	—	—	—
2	Διευθύνοντες και ανώτερα διοικητικά στελέχη	—	—	—	—	—	—
3	Υπάλληλοι γραφείου κ.π.α.ε.	10	—	—	—	10	—
4	Έμποροι και πωλητές	—	—	—	—	—	—
5	Απασχολούμενοι στην παροχή υπηρεσιών	—	—	—	—	—	—
6	Γεωργοί, κτηνοτρόφοι, υλοτόμοι, αλιείς κλπ.	40	—	30	10	—	—
7/8/9	Τεχνίτες και εργάτες (εκτός γεωργίας) και χειριστές μεταφορικών μέσων	—	—	—	—	—	—
X1	Νέοι	—	—	—	—	—	—
X2	Δήλωσαν ανεπαρκώς ή ασαφώς το επάγγελμά τους	—	—	—	—	—	—
X3	Δεν δήλωσαν επάγγελμα	—	—	—	—	—	—
Άρρενες		40	—	30	10	—	—
0/1	Ασκούντες επιστημονικά, ελεύθερα επαγγέλματα, τεχνικοί βοηθοί κ.π.α.ε.	—	—	—	—	—	—
2	Διευθύνοντες και ανώτερα διοικητικά στελέχη	—	—	—	—	—	—
3	Υπάλληλοι γραφείου κ.π.α.ε.	10	—	—	—	10	—
4	Έμποροι και πωλητές	—	—	—	—	—	—
5	Απασχολούμενοι στην παροχή υπηρεσιών	—	—	—	—	—	—
6	Γεωργοί, κτηνοτρόφοι, υλοτόμοι, αλιείς κλπ.	40	—	30	10	—	—
7/8/9	Τεχνίτες και εργάτες (εκτός γεωργίας) και χειριστές μεταφορικών μέσων	—	—	—	—	—	—
X1	Νέοι	—	—	—	—	—	—
X2	Δήλωσαν ανεπαρκώς ή ασαφώς το επάγγελμά τους	—	—	—	—	—	—
X3	Δεν δήλωσαν επάγγελμα	—	—	—	—	—	—
Θήλειες		10	—	—	—	10	—
0/1	Ασκούντες επιστημονικά, ελεύθερα επαγγέλματα, τεχνικοί βοηθοί κ.π.α.ε.	—	—	—	—	—	—
2	Διευθύνοντες και ανώτερα διοικητικά στελέχη	—	—	—	—	—	—
3	Υπάλληλοι γραφείου κ.π.α.ε.	10	—	—	—	10	—
4	Έμποροι και πωλητές	—	—	—	—	—	—
5	Απασχολούμενοι στην παροχή υπηρεσιών	—	—	—	—	—	—
6	Γεωργοί, κτηνοτρόφοι, υλοτόμοι, αλιείς κλπ.	—	—	—	—	—	—
7/8/9	Τεχνίτες και εργάτες (εκτός γεωργίας) και χειριστές μεταφορικών μέσων	—	—	—	—	—	—
X1	Νέοι	—	—	—	—	—	—
X2	Δήλωσαν ανεπαρκώς ή ασαφώς το επάγγελμά τους	—	—	—	—	—	—
X3	Δεν δήλωσαν επάγγελμα	—	—	—	—	—	—
3.2 ΝΟΜΟΣ ΚΕΡΚΥΡΑΣ							
Σύνολο		41.247	1.251	13.828	9.026	15.922	1.220
3.2.1 ΕΠΑΡΧΙΑ ΚΕΡΚΥΡΑΣ							
Αμφότερων των φύλων		40.287	1.241	13.518	8.746	15.623	1.159
0/1	Ασκούντες επιστημονικά, ελεύθερα επαγγέλματα, τεχνικοί βοηθοί κ.π.α.ε.	2.033	61	366	20	1.583	3
2	Διευθύνοντες και ανώτερα διοικητικά στελέχη	199	43	1	—	142	13
3	Υπάλληλοι γραφείου κ.π.α.ε.	2.501	20	40	30	2.369	42
4	Έμποροι και πωλητές	2.970	366	1.816	220	567	1
5	Απασχολούμενοι στην παροχή υπηρεσιών	5.528	257	714	223	4.297	37
6	Γεωργοί, κτηνοτρόφοι, υλοτόμοι, αλιείς κλπ.	16.511	20	7.837	7.943	631	80
7/8/9	Τεχνίτες και εργάτες (εκτός γεωργίας) και χειριστές μεταφορικών μέσων	9.183	400	2.689	250	5.815	29
X1	Νέοι	613	—	—	—	—	613
X2	Δήλωσαν ανεπαρκώς ή ασαφώς το επάγγελμά τους	129	21	—	—	95	13
X3	Δεν δήλωσαν επάγγελμα	620	53	55	60	124	328
Άρρενες		26.438	1.150	11.601	1.263	11.642	782
0/1	Ασκούντες επιστημονικά, ελεύθερα επαγγέλματα, τεχνικοί βοηθοί κ.π.α.ε.	1.298	41	306	10	939	2
2	Διευθύνοντες και ανώτερα διοικητικά στελέχη	199	43	1	—	142	13
3	Υπάλληλοι γραφείου κ.π.α.ε.	1.656	20	30	—	1.574	32
4	Έμποροι και πωλητές	2.215	346	1.584	30	254	1
5	Απασχολούμενοι στην παροχή υπηρεσιών	3.689	206	572	60	2.834	17
6	Γεωργοί, κτηνοτρόφοι, υλοτόμοι, αλιείς κλπ.	7.930	20	6.557	1.013	270	70
7/8/9	Τεχνίτες και εργάτες (εκτός γεωργίας) και χειριστές μεταφορικών μέσων	8.540	400	2.497	150	5.464	29
X1	Νέοι	382	—	—	—	—	382
X2	Δήλωσαν ανεπαρκώς ή ασαφώς το επάγγελμά τους	97	21	—	—	63	13
X3	Δεν δήλωσαν επάγγελμα	432	53	54	—	102	223
Θήλειες		13.849	91	1.917	7.483	3.981	377
0/1	Ασκούντες επιστημονικά, ελεύθερα επαγγέλματα, τεχνικοί βοηθοί κ.π.α.ε.	735	20	60	10	644	1
2	Διευθύνοντες και ανώτερα διοικητικά στελέχη	—	—	—	—	—	—
3	Υπάλληλοι γραφείου κ.π.α.ε.	845	—	10	30	795	10
4	Έμποροι και πωλητές	755	20	232	190	313	—
5	Απασχολούμενοι στην παροχή υπηρεσιών	1.839	51	142	163	1.463	20
6	Γεωργοί, κτηνοτρόφοι, υλοτόμοι, αλιείς κλπ.	8.581	—	1.280	6.930	361	10
7/8/9	Τεχνίτες και εργάτες (εκτός γεωργίας) και χειριστές μεταφορικών μέσων	643	—	192	100	351	—
X1	Νέοι	231	—	—	—	—	231
X2	Δήλωσαν ανεπαρκώς ή ασαφώς το επάγγελμά τους	32	—	—	—	32	—
X3	Δεν δήλωσαν επάγγελμα	188	—	1	60	22	105

Πίνακας 7. Οικονομικός ενεργός πληθυσμός κατά φύλο, ομάδες ατομικών επαγγελμάτων και θέση στο επάγγελμα (συνέχεια)

Νομοί: αστικοί, ημιαστικοί δήμοι και κοινότητες, αγροτικές περιοχές, πεδινές, ημιορεινές και ορεινές περιοχές

Απογραφή πληθυσμού της 5ης Απριλίου 1981. Δειγματοληπτική επεξεργασία 10%

Κωδικός αριθμός	Φύλο, ομάδες ατομικών επαγγελμάτων	Σύνολο	Θέση στο επάγγελμα				
			Εργοδοτές	Εργαζόμενοι για δικό τους λογαριασμό	Συμβοηθούμενα και μη αμεβόμμενα μέλη οικογένειας	Μισθωτοί	Δεν δήλωσαν θέση στο επάγγελμα και νέοι
α. ΑΣΤΙΚΕΣ ΠΕΡΙΟΧΕΣ							
ΔΗΜΟΣ ΚΕΡΚΥΡΑΙΩΝ							
Αμφότερων των φύλων		12.902	761	3.196	400	7.971	574
0/1	Ασκούντες επιστημονικά, ελευθέρια επαγγέλματα, τεχνικοί βοηθοί κ.π.α.ε.	1.373	61	286	—	1.023	3
2	Διευθύνοντες και ανώτερα διοικητικά στελέχη	159	23	1	—	122	13
3	Υπάλληλοι γραφείου κ.π.α.ε.	1.798	20	30	20	1.687	41
4	Εμποροι και πωλητές	1.989	266	1.146	160	416	1
5	Απασχολούμενοι στην παροχή υπηρεσιών	2.553	197	304	63	1.964	25
6	Γεωργοί, κτηνοτρόφοι, υλοτόμοι, αλιείς κλπ.	487	—	286	67	114	20
7/8/9	Τεχνίτες και εργάτες (εκτός γεωργίας) και χειριστές μεταφορικών μέσων	3.763	130	1.108	60	2.456	9
X1	Νέοι	263	—	—	—	—	263
X2	Δήλωσαν ανεπαρκώς ή ασφαλώς το επάγγελμά τους	99	21	—	—	75	3
X3	Δεν δήλωσαν επάγγελμα	418	43	35	30	114	196
Άρρενες		9.652	680	2.789	102	5.694	387
0/1	Ασκούντες επιστημονικά, ελευθέρια επαγγέλματα, τεχνικοί βοηθοί κ.π.α.ε.	864	41	246	—	575	2
2	Διευθύνοντες και ανώτερα διοικητικά στελέχη	159	23	1	—	122	13
3	Υπάλληλοι γραφείου κ.π.α.ε.	1.137	20	20	—	1.066	31
4	Εμποροι και πωλητές	1.465	256	984	30	194	1
5	Απασχολούμενοι στην παροχή υπηρεσιών	1.556	146	222	—	1.173	15
6	Γεωργοί, κτηνοτρόφοι, υλοτόμοι, αλιείς κλπ.	422	—	266	32	104	20
7/8/9	Τεχνίτες και εργάτες (εκτός γεωργίας) και χειριστές μεταφορικών μέσων	3.520	130	1.016	40	2.325	9
X1	Νέοι	122	—	—	—	—	122
X2	Δήλωσαν ανεπαρκώς ή ασφαλώς το επάγγελμά τους	67	21	—	—	43	3
X3	Δεν δήλωσαν επάγγελμα	340	43	34	—	92	171
Θήλειες		3.250	81	407	298	2.277	187
0/1	Ασκούντες επιστημονικά, ελευθέρια επαγγέλματα, τεχνικοί βοηθοί κ.π.α.ε.	509	20	40	—	448	1
2	Διευθύνοντες και ανώτερα διοικητικά στελέχη	—	—	—	—	—	—
3	Υπάλληλοι γραφείου κ.π.α.ε.	661	—	10	20	621	10
4	Εμποροι και πωλητές	524	10	162	130	222	—
5	Απασχολούμενοι στην παροχή υπηρεσιών	997	51	82	63	791	10
6	Γεωργοί, κτηνοτρόφοι, υλοτόμοι, αλιείς κλπ.	65	—	20	35	10	—
7/8/9	Τεχνίτες και εργάτες (εκτός γεωργίας) και χειριστές μεταφορικών μέσων	243	—	92	20	131	—
X1	Νέοι	141	—	—	—	—	141
X2	Δήλωσαν ανεπαρκώς ή ασφαλώς το επάγγελμά τους	32	—	—	—	32	—
X3	Δεν δήλωσαν επάγγελμα	78	—	1	30	22	25
γ. ΑΓΡΟΤΙΚΕΣ ΠΕΡΙΟΧΕΣ (ΣΥΝΟΛΟ)							
Αμφότερων των φύλων		27.385	480	10.322	8.346	7.652	585
0/1	Ασκούντες επιστημονικά, ελευθέρια επαγγέλματα, τεχνικοί βοηθοί κ.π.α.ε.	660	—	80	20	560	—
2	Διευθύνοντες και ανώτερα διοικητικά στελέχη	40	20	—	—	20	—
3	Υπάλληλοι γραφείου κ.π.α.ε.	703	—	10	10	682	1
4	Εμποροι και πωλητές	981	100	670	60	151	—
5	Απασχολούμενοι στην παροχή υπηρεσιών	2.975	60	410	160	2.333	12
6	Γεωργοί, κτηνοτρόφοι, υλοτόμοι, αλιείς κλπ.	16.024	20	7.551	7.876	517	60
7/8/9	Τεχνίτες και εργάτες (εκτός γεωργίας) και χειριστές μεταφορικών μέσων	5.420	270	1.581	190	3.359	20
X1	Νέοι	350	—	—	—	—	350
X2	Δήλωσαν ανεπαρκώς ή ασφαλώς το επάγγελμά τους	30	—	—	—	20	10
X3	Δεν δήλωσαν επάγγελμα	202	10	20	30	10	132
Άρρενες		16.786	470	8.812	1.161	5.948	395
0/1	Ασκούντες επιστημονικά, ελευθέρια επαγγέλματα, τεχνικοί βοηθοί κ.π.α.ε.	434	—	60	10	364	—
2	Διευθύνοντες και ανώτερα διοικητικά στελέχη	40	20	—	—	20	—
3	Υπάλληλοι γραφείου κ.π.α.ε.	519	—	10	—	508	1
4	Εμποροι και πωλητές	750	90	600	60	60	—
5	Απασχολούμενοι στην παροχή υπηρεσιών	2.133	60	350	60	1.661	2
6	Γεωργοί, κτηνοτρόφοι, υλοτόμοι, αλιείς κλπ.	7.508	20	6.291	981	166	50
7/8/9	Τεχνίτες και εργάτες (εκτός γεωργίας) και χειριστές μεταφορικών μέσων	5.020	270	1.481	110	3.139	20
X1	Νέοι	260	—	—	—	—	260
X2	Δήλωσαν ανεπαρκώς ή ασφαλώς το επάγγελμά τους	30	—	—	—	20	10
X3	Δεν δήλωσαν επάγγελμα	92	10	20	—	10	52
Θήλειες		10.599	10	1.510	7.185	1.704	190
0/1	Ασκούντες επιστημονικά, ελευθέρια επαγγέλματα, τεχνικοί βοηθοί κ.π.α.ε.	226	—	20	10	196	—
2	Διευθύνοντες και ανώτερα διοικητικά στελέχη	—	—	—	—	—	—
3	Υπάλληλοι γραφείου κ.π.α.ε.	184	—	—	10	174	—
4	Εμποροι και πωλητές	231	10	70	60	91	—
5	Απασχολούμενοι στην παροχή υπηρεσιών	842	—	60	100	672	10
6	Γεωργοί, κτηνοτρόφοι, υλοτόμοι, αλιείς κλπ.	8.516	—	1.260	6.895	351	10
7/8/9	Τεχνίτες και εργάτες (εκτός γεωργίας) και χειριστές μεταφορικών μέσων	400	—	100	80	220	—
X1	Νέοι	90	—	—	—	—	90
X2	Δήλωσαν ανεπαρκώς ή ασφαλώς το επάγγελμά τους	—	—	—	—	—	—
X3	Δεν δήλωσαν επάγγελμα	110	—	—	30	—	80

Πίνακας 7. Οικονομικός ενεργός πληθυσμός κατά φύλο, ομάδες ατομικών επαγγελμάτων και θέση στο επάγγελμα (συνέχεια)

Νομοί αστικοί, ημιαστικοί δήμοι και κοινότητες, αγροτικές περιοχές πεδινές, ημιορεινές και ορεινές περιοχές

Απογραφή πληθυσμού της 5ης Απριλίου 1981. Δειγματοληπτική επεξεργασία 10%

Κωδικός αριθμός	Φύλο, ομάδες ατομικών επαγγελμάτων	Σύνολο	Θέση στο επάγγελμα				Δεν δήλωσαν θέση στο επάγγελμα και νέοι
			Εργοδότες	Εργαζόμενοι για δικό τους λογαριασμό	Συμβοηθούμενοι και μη αμεμβόμενα μέλη οικογένειας	Μισθωτοί	
γα. ΑΓΡΟΤΙΚΕΣ ΠΕΡΙΟΧΕΣ 1.000 - 1.999							
	Αμφότερων των φύλων	6.363	90	2.450	2.236	1.497	90
0/1	Ασκούντες επιστημονικά, ελεύθερα επαγγέλματα, τεχνικοί βοηθοί κ.π.α.ε.	121	—	40	—	81	—
2	Διευθύνοντες και ανώτερα διοικητικά στελέχη	—	—	—	—	—	—
3	Υπάλληλοι γραφείου κ.π.α.ε.	130	—	—	—	130	—
4	Έμποροι και πωλητές	200	20	160	20	—	—
5	Απασχολούμενοι στην παροχή υπηρεσιών	566	—	60	20	486	—
6	Γεωργοί, κτηνοτρόφοι, υλοτόμοι, αλιείς κλπ.	4.086	10	1.860	2.106	110	—
7/8/9	Τεχνίτες και εργάτες (εκτός γεωργίας) και χειριστές μεταφορικών μέσων	1.150	50	320	90	690	—
X1	Νέοι	80	—	—	—	—	80
X2	Δήλωσαν ανεπαρκώς ή ασαφώς το επάγγελμά τους	—	—	—	—	—	—
X3	Δεν δήλωσαν επάγγελμα	30	10	10	—	—	10
	Άρρενες	3.656	80	1.960	380	1.186	50
0/1	Ασκούντες επιστημονικά, ελεύθερα επαγγέλματα, τεχνικοί βοηθοί κ.π.α.ε.	90	—	30	—	60	—
2	Διευθύνοντες και ανώτερα διοικητικά στελέχη	—	—	—	—	—	—
3	Υπάλληλοι γραφείου κ.π.α.ε.	100	—	—	—	100	—
4	Έμποροι και πωλητές	160	10	150	—	—	—
5	Απασχολούμενοι στην παροχή υπηρεσιών	386	—	60	10	316	—
6	Γεωργοί, κτηνοτρόφοι, υλοτόμοι, αλιείς κλπ.	1.780	10	1.410	310	50	—
7/8/9	Τεχνίτες και εργάτες (εκτός γεωργίας) και χειριστές μεταφορικών μέσων	1.070	50	300	60	660	—
X1	Νέοι	50	—	—	—	—	50
X2	Δήλωσαν ανεπαρκώς ή ασαφώς το επάγγελμά τους	—	—	—	—	—	—
X3	Δεν δήλωσαν επάγγελμα	20	10	10	—	—	—
	Θήλειες	2.707	10	490	1.856	311	40
0/1	Ασκούντες επιστημονικά, ελεύθερα επαγγέλματα, τεχνικοί βοηθοί κ.π.α.ε.	31	—	10	—	21	—
2	Διευθύνοντες και ανώτερα διοικητικά στελέχη	—	—	—	—	—	—
3	Υπάλληλοι γραφείου κ.π.α.ε.	30	—	—	—	30	—
4	Έμποροι και πωλητές	40	10	10	20	—	—
5	Απασχολούμενοι στην παροχή υπηρεσιών	180	—	—	10	170	—
6	Γεωργοί, κτηνοτρόφοι, υλοτόμοι, αλιείς κλπ.	2.306	—	450	1.796	60	—
7/8/9	Τεχνίτες και εργάτες (εκτός γεωργίας) και χειριστές μεταφορικών μέσων	80	50	20	30	30	—
X1	Νέοι	30	—	—	—	—	30
X2	Δήλωσαν ανεπαρκώς ή ασαφώς το επάγγελμά τους	—	—	—	—	—	—
X3	Δεν δήλωσαν επάγγελμα	10	—	—	—	—	10
γβ. ΑΓΡΟΤΙΚΕΣ ΠΕΡΙΟΧΕΣ 500 - 999							
	Αμφότερων των φύλων	9.222	240	3.400	2.521	2.788	273
0/1	Ασκούντες επιστημονικά, ελεύθερα επαγγέλματα, τεχνικοί βοηθοί κ.π.α.ε.	267	—	40	—	227	—
2	Διευθύνοντες και ανώτερα διοικητικά στελέχη	20	20	—	—	—	—
3	Υπάλληλοι γραφείου κ.π.α.ε.	272	—	—	10	262	—
4	Έμποροι και πωλητές	371	30	250	20	71	—
5	Απασχολούμενοι στην παροχή υπηρεσιών	1.188	40	230	130	787	1
6	Γεωργοί, κτηνοτρόφοι, υλοτόμοι, αλιείς κλπ.	4.715	10	2.180	2.291	194	40
7/8/9	Τεχνίτες και εργάτες (εκτός γεωργίας) και χειριστές μεταφορικών μέσων	2.137	140	700	50	1.227	20
X1	Νέοι	150	—	—	—	—	150
X2	Δήλωσαν ανεπαρκώς ή ασαφώς το επάγγελμά τους	20	—	—	—	20	—
X3	Δεν δήλωσαν επάγγελμα	82	—	—	20	—	62
	Άρρενες	5.815	240	2.960	351	2.081	183
0/1	Ασκούντες επιστημονικά, ελεύθερα επαγγέλματα, τεχνικοί βοηθοί κ.π.α.ε.	173	—	30	—	143	—
2	Διευθύνοντες και ανώτερα διοικητικά στελέχη	20	20	—	—	—	—
3	Υπάλληλοι γραφείου κ.π.α.ε.	160	—	—	—	160	—
4	Έμποροι και πωλητές	270	30	210	30	—	—
5	Απασχολούμενοι στην παροχή υπηρεσιών	839	40	190	50	558	—
6	Γεωργοί, κτηνοτρόφοι, υλοτόμοι, αλιείς κλπ.	2.244	10	1.880	291	33	30
7/8/9	Τεχνίτες και εργάτες (εκτός γεωργίας) και χειριστές μεταφορικών μέσων	1.957	140	650	10	1.137	20
X1	Νέοι	120	—	—	—	—	120
X2	Δήλωσαν ανεπαρκώς ή ασαφώς το επάγγελμά τους	20	—	—	—	20	—
X3	Δεν δήλωσαν επάγγελμα	12	—	—	—	—	12
	Θήλειες	3.407	—	440	2.170	707	90
0/1	Ασκούντες επιστημονικά, ελεύθερα επαγγέλματα, τεχνικοί βοηθοί κ.π.α.ε.	94	—	10	—	84	—
2	Διευθύνοντες και ανώτερα διοικητικά στελέχη	—	—	—	—	—	—
3	Υπάλληλοι γραφείου κ.π.α.ε.	112	—	—	10	102	—
4	Έμποροι και πωλητές	101	—	40	20	41	—
5	Απασχολούμενοι στην παροχή υπηρεσιών	349	—	40	80	229	—
6	Γεωργοί, κτηνοτρόφοι, υλοτόμοι, αλιείς κλπ.	2.471	—	300	2.000	161	10
7/8/9	Τεχνίτες και εργάτες (εκτός γεωργίας) και χειριστές μεταφορικών μέσων	180	—	50	40	90	—
X1	Νέοι	30	—	—	—	—	30
X2	Δήλωσαν ανεπαρκώς ή ασαφώς το επάγγελμά τους	—	—	—	—	—	—
X3	Δεν δήλωσαν επάγγελμα	70	—	—	20	—	50

Πίνακας 7. Οικονομικός ενεργός πληθυσμός κατά φύλο, ομάδες ατομικών επαγγελματιών και θέση στο επάγγελμα (συνέχεια)

Νομοί: αστικοί, ημιαστικοί δήμοι και κοινότητες, αγροτικές περιοχές, πεδινές, ημιορεινές και ορεινές περιοχές

Απογραφή πληθυσμού της 5ης Απριλίου 1981. Δειγματοληπτική επεξεργασία 10%

Κωδικός αριθμός	Φύλο, ομάδες ατομικών επαγγελματιών	Σύνολο	Θέση στο επάγγελμα				
			Εργοδότες	Εργαζόμενοι για δικό τους λογαριασμό	Συμβοηθούμενα και μη αμειβόμενα μέλη οικογένειας	Μισθοκτοί	Δεν δήλωσαν θέση στο επάγγελμα και νέοι
ΥΓ. ΑΓΡΟΤΙΚΕΣ ΠΕΡΙΟΧΕΣ ΚΑΤΩ ΤΩΝ 500							
Αμφότερων των φύλων		11.800	150	4.472	3.589	3.367	222
0/1	Ασκούντες επιστημονικά, ελευθέρια επαγγέλματα, τεχνικοί βοηθοί κ.π.α.ε.	272	—	—	20	252	—
2	Διευθύνοντες και ανώτερα διοικητικά στελέχη	20	—	—	—	20	—
3	Υπάλληλοι γραφείου κ.π.α.ε.	301	—	10	—	290	1
4	Έμποροι και πωλητές	410	50	260	20	80	—
5	Απασχολούμενοι στην παροχή υπηρεσιών	1.221	20	120	10	1.060	11
6	Γεωργοί, κτηνοτρόφοι, υλοτόμοι, αλιείς κλπ.	7.223	—	3.511	3.479	213	20
7/8/9	Τεχνίτες και εργάτες (εκτός γεωργίας) και χειριστές μεταφορικών μέσων	2.133	80	561	50	1.442	—
X1	Νέοι	120	—	—	—	—	120
X2	Δήλωσαν ανεπαρκώς ή ασαφώς το επάγγελμά τους	10	—	—	—	—	10
X3	Δεν δήλωσαν επάγγελμα	90	—	10	10	10	60
Άρρενες		7.315	150	3.892	430	2.681	162
0/1	Ασκούντες επιστημονικά, ελευθέρια επαγγέλματα, τεχνικοί βοηθοί κ.π.α.ε.	171	—	—	10	161	—
2	Διευθύνοντες και ανώτερα διοικητικά στελέχη	20	—	—	—	20	—
3	Υπάλληλοι γραφείου κ.π.α.ε.	259	—	10	—	248	1
4	Έμποροι και πωλητές	320	50	240	—	30	—
5	Απασχολούμενοι στην παροχή υπηρεσιών	908	20	100	—	787	1
6	Γεωργοί, κτηνοτρόφοι, υλοτόμοι, αλιείς κλπ.	3.484	—	3.001	380	83	20
7/8/9	Τεχνίτες και εργάτες (εκτός γεωργίας) και χειριστές μεταφορικών μέσων	1.993	80	531	40	1.342	—
X1	Νέοι	90	—	—	—	—	90
X2	Δήλωσαν ανεπαρκώς ή ασαφώς το επάγγελμά τους	10	—	—	—	—	10
X3	Δεν δήλωσαν επάγγελμα	60	—	10	—	10	40
Θήλειες		4.485	—	580	3.159	686	60
0/1	Ασκούντες επιστημονικά, ελευθέρια επαγγέλματα, τεχνικοί βοηθοί κ.π.α.ε.	101	—	—	10	91	—
2	Διευθύνοντες και ανώτερα διοικητικά στελέχη	—	—	—	—	—	—
3	Υπάλληλοι γραφείου κ.π.α.ε.	42	—	—	—	42	—
4	Έμποροι και πωλητές	90	—	20	20	50	—
5	Απασχολούμενοι στην παροχή υπηρεσιών	313	—	20	10	273	10
6	Γεωργοί, κτηνοτρόφοι, υλοτόμοι, αλιείς κλπ.	3.739	—	510	3.099	130	—
7/8/9	Τεχνίτες και εργάτες (εκτός γεωργίας) και χειριστές μεταφορικών μέσων	140	—	30	10	100	—
X1	Νέοι	30	—	—	—	—	30
X2	Δήλωσαν ανεπαρκώς ή ασαφώς το επάγγελμά τους	—	—	—	—	—	—
X3	Δεν δήλωσαν επάγγελμα	30	—	—	10	—	20
Υ1. ΠΕΔΙΝΕΣ ΠΕΡΙΟΧΕΣ							
Αμφότερων των φύλων		33.268	1.161	10.838	6.305	13.869	1.095
0/1	Ασκούντες επιστημονικά, ελευθέρια επαγγέλματα, τεχνικοί βοηθοί κ.π.α.ε.	1.939	61	366	10	1.499	3
2	Διευθύνοντες και ανώτερα διοικητικά στελέχη	179	43	1	—	122	13
3	Υπάλληλοι γραφείου κ.π.α.ε.	2.356	20	30	30	2.235	41
4	Έμποροι και πωλητές	2.820	336	1.726	210	547	1
5	Απασχολούμενοι στην παροχή υπηρεσιών	4.617	257	614	143	3.567	36
6	Γεωργοί, κτηνοτρόφοι, υλοτόμοι, αλιείς κλπ.	11.998	20	5.797	5.642	469	70
7/8/9	Τεχνίτες και εργάτες (εκτός γεωργίας) και χειριστές μεταφορικών μέσων	8.049	350	2.249	210	5.221	19
X1	Νέοι	583	—	—	—	—	583
X2	Δήλωσαν ανεπαρκώς ή ασαφώς το επάγγελμά τους	119	21	—	—	85	13
X3	Δεν δήλωσαν επάγγελμα	608	53	55	60	124	316
Άρρενες		22.265	1.070	9.201	922	10.334	738
0/1	Ασκούντες επιστημονικά, ελευθέρια επαγγέλματα, τεχνικοί βοηθοί κ.π.α.ε.	1.266	41	306	10	907	2
2	Διευθύνοντες και ανώτερα διοικητικά στελέχη	179	43	1	—	122	13
3	Υπάλληλοι γραφείου κ.π.α.ε.	1.533	20	20	—	1.462	31
4	Έμποροι και πωλητές	2.095	316	1.494	30	254	1
5	Απασχολούμενοι στην παροχή υπηρεσιών	3.049	206	482	40	2.305	16
6	Γεωργοί, κτηνοτρόφοι, υλοτόμοι, αλιείς κλπ.	5.798	20	4.787	692	239	60
7/8/9	Τεχνίτες και εργάτες (εκτός γεωργίας) και χειριστές μεταφορικών μέσων	7.466	350	2.057	150	4.890	19
X1	Νέοι	372	—	—	—	—	372
X2	Δήλωσαν ανεπαρκώς ή ασαφώς το επάγγελμά τους	87	21	—	—	53	13
X3	Δεν δήλωσαν επάγγελμα	420	53	54	—	102	211
Θήλειες		11.003	91	1.637	5.383	3.535	357
0/1	Ασκούντες επιστημονικά, ελευθέρια επαγγέλματα, τεχνικοί βοηθοί κ.π.α.ε.	673	20	60	—	592	1
2	Διευθύνοντες και ανώτερα διοικητικά στελέχη	—	—	—	—	—	—
3	Υπάλληλοι γραφείου κ.π.α.ε.	823	—	10	30	773	10
4	Έμποροι και πωλητές	725	20	232	180	293	—
5	Απασχολούμενοι στην παροχή υπηρεσιών	1.568	51	132	103	1.262	20
6	Γεωργοί, κτηνοτρόφοι, υλοτόμοι, αλιείς κλπ.	6.200	—	1.010	4.950	230	10
7/8/9	Τεχνίτες και εργάτες (εκτός γεωργίας) και χειριστές μεταφορικών μέσων	583	—	192	60	331	—
X1	Νέοι	211	—	—	—	—	211
X2	Δήλωσαν ανεπαρκώς ή ασαφώς το επάγγελμά τους	32	—	—	—	32	—
X3	Δεν δήλωσαν επάγγελμα	188	—	1	60	22	105

Πίνακας 7. Οικονομικώς ενεργός πληθυσμός κατά φύλο, ομάδες ατομικών επαγγελμάτων και θέση στο επάγγελμα (συνέχεια)

Νομοί αστικοί, ημιαστικοί δήμοι και κοινότητες, αγροτικές περιοχές, πεδινές, ημιορεινές και ορεινές περιοχές

Απογραφή πληθυσμού της 5ης Απριλίου 1981. Δειγματοληπτική επεξεργασία 10%

Κωδικός αριθμός	Φύλο, ομάδες ατομικών επαγγελμάτων	Σύνολο	Θέση στο επάγγελμα				
			Εργοδότες	Εργαζόμενοι για δικό τους λογαριασμό	Συμβοηθούμενα και μη αμειβόμενα μέλη οικογένειας	Μισθωτοί	Δεν δήλωσαν θέση στο επάγγελμα και νέοι
Υ2. ΗΜΙΟΡΕΙΝΕΣ ΠΕΡΙΟΧΕΣ							
Αμφότερων των φύλων							
		7.019	80	2.680	2.441	1.754	64
0/1	Ασκούντες επιστημονικά, ελεύθερα επαγγέλματα, τεχνικοί βοηθοί κ.π.α.ε.	94	—	—	10	84	—
2	Διευθύνοντες και ανώτερα διοικητικά στελέχη	20	—	—	—	20	—
3	Υπάλληλοι γραφείου κ.π.α.ε.	145	—	10	—	134	1
4	Εμπόροι και πωλητές	150	30	90	10	20	—
5	Απασχολούμενοι στην παροχή υπηρεσιών	911	—	100	80	730	1
6	Γεωργοί, κτηνοτρόφοι, υλοτόμοι, αλιείς κλπ.	4.513	—	2.040	2.301	162	10
7/8/9	Τεχνίτες και εργάτες (εκτός γεωργίας) και χειριστές μεταφορικών μέσων	1.134	50	440	40	594	10
X1	Νέοι	30	—	—	—	—	30
X2	Δήλωσαν ανεπαρκώς ή ασαφώς το επάγγελμά τους	10	—	—	—	10	—
X3	Δεν δήλωσαν επάγγελμα	12	—	—	—	—	12
Άρρενες							
		4.173	80	2.400	341	1.308	44
0/1	Ασκούντες επιστημονικά, ελεύθερα επαγγέλματα, τεχνικοί βοηθοί κ.π.α.ε.	32	—	—	—	32	—
2	Διευθύνοντες και ανώτερα διοικητικά στελέχη	20	—	—	—	20	—
3	Υπάλληλοι γραφείου κ.π.α.ε.	123	—	10	—	112	1
4	Εμπόροι και πωλητές	120	30	90	—	—	—
5	Απασχολούμενοι στην παροχή υπηρεσιών	640	—	90	20	529	1
6	Γεωργοί, κτηνοτρόφοι, υλοτόμοι, αλιείς κλπ.	2.132	—	1.770	321	31	10
7/8/9	Τεχνίτες και εργάτες (εκτός γεωργίας) και χειριστές μεταφορικών μέσων	1.074	50	440	—	574	10
X1	Νέοι	10	—	—	—	—	10
X2	Δήλωσαν ανεπαρκώς ή ασαφώς το επάγγελμά τους	10	—	—	—	10	—
X3	Δεν δήλωσαν επάγγελμα	12	—	—	—	—	12
Θήλειες							
		2.846	—	280	2.100	446	20
0/1	Ασκούντες επιστημονικά, ελεύθερα επαγγέλματα, τεχνικοί βοηθοί κ.π.α.ε.	62	—	—	10	52	—
2	Διευθύνοντες και ανώτερα διοικητικά στελέχη	—	—	—	—	—	—
3	Υπάλληλοι γραφείου κ.π.α.ε.	22	—	—	—	22	—
4	Εμπόροι και πωλητές	30	—	—	10	20	—
5	Απασχολούμενοι στην παροχή υπηρεσιών	271	—	10	60	201	—
6	Γεωργοί, κτηνοτρόφοι, υλοτόμοι, αλιείς κλπ.	2.381	—	270	1.980	131	—
7/8/9	Τεχνίτες και εργάτες (εκτός γεωργίας) και χειριστές μεταφορικών μέσων	60	—	—	40	20	—
X1	Νέοι	20	—	—	—	—	20
X2	Δήλωσαν ανεπαρκώς ή ασαφώς το επάγγελμά τους	—	—	—	—	—	—
X3	Δεν δήλωσαν επάγγελμα	—	—	—	—	—	—
3.2.2 ΕΠΑΡΧΙΑ ΠΑΣΩΝ							
Αμφότερων των φύλων							
		960	10	310	280	299	61
0/1	Ασκούντες επιστημονικά, ελεύθερα επαγγέλματα, τεχνικοί βοηθοί κ.π.α.ε.	50	10	10	—	30	—
2	Διευθύνοντες και ανώτερα διοικητικά στελέχη	—	—	—	—	—	—
3	Υπάλληλοι γραφείου κ.π.α.ε.	40	—	—	10	30	—
4	Εμπόροι και πωλητές	70	—	40	20	10	—
5	Απασχολούμενοι στην παροχή υπηρεσιών	64	—	30	—	34	—
6	Γεωργοί, κτηνοτρόφοι, υλοτόμοι, αλιείς κλπ.	459	—	150	250	28	31
7/8/9	Τεχνίτες και εργάτες (εκτός γεωργίας) και χειριστές μεταφορικών μέσων	257	—	80	—	167	10
X1	Νέοι	10	—	—	—	—	10
X2	Δήλωσαν ανεπαρκώς ή ασαφώς το επάγγελμά τους	—	—	—	—	—	—
X3	Δεν δήλωσαν επάγγελμα	10	—	—	—	—	10
Άρρενες							
		560	10	220	30	269	31
0/1	Ασκούντες επιστημονικά, ελεύθερα επαγγέλματα, τεχνικοί βοηθοί κ.π.α.ε.	40	10	10	—	20	—
2	Διευθύνοντες και ανώτερα διοικητικά στελέχη	—	—	—	—	—	—
3	Υπάλληλοι γραφείου κ.π.α.ε.	40	—	—	10	30	—
4	Εμπόροι και πωλητές	40	—	20	10	10	—
5	Απασχολούμενοι στην παροχή υπηρεσιών	64	—	30	—	34	—
6	Γεωργοί, κτηνοτρόφοι, υλοτόμοι, αλιείς κλπ.	109	—	80	10	8	11
7/8/9	Τεχνίτες και εργάτες (εκτός γεωργίας) και χειριστές μεταφορικών μέσων	257	—	80	—	167	10
X1	Νέοι	—	—	—	—	—	—
X2	Δήλωσαν ανεπαρκώς ή ασαφώς το επάγγελμά τους	—	—	—	—	—	—
X3	Δεν δήλωσαν επάγγελμα	10	—	—	—	—	10
Θήλειες							
		400	—	90	250	30	30
0/1	Ασκούντες επιστημονικά, ελεύθερα επαγγέλματα, τεχνικοί βοηθοί κ.π.α.ε.	10	—	—	—	10	—
2	Διευθύνοντες και ανώτερα διοικητικά στελέχη	—	—	—	—	—	—
3	Υπάλληλοι γραφείου κ.π.α.ε.	—	—	—	—	—	—
4	Εμπόροι και πωλητές	30	—	20	10	—	—
5	Απασχολούμενοι στην παροχή υπηρεσιών	—	—	—	—	—	—
6	Γεωργοί, κτηνοτρόφοι, υλοτόμοι, αλιείς κλπ.	350	—	70	240	20	20
7/8/9	Τεχνίτες και εργάτες (εκτός γεωργίας) και χειριστές μεταφορικών μέσων	10	—	—	—	—	10
X1	Νέοι	—	—	—	—	—	—
X2	Δήλωσαν ανεπαρκώς ή ασαφώς το επάγγελμά τους	—	—	—	—	—	—
X3	Δεν δήλωσαν επάγγελμα	—	—	—	—	—	—

Πίνακας 7. Οικονομικώς ενεργός πληθυσμός κατά φύλο, ομάδες ατομικών επαγγελμάτων και θέση στο επάγγελμα (συνέχεια)

Νομοί αστικοί, ημιαστικοί δήμοι και κοινότητες, αγροτικές περιοχές, πεδινές, ημιορεινές και ορεινές περιοχές

Απογραφή πληθυσμού της 5ης Απριλίου 1981. Δειγματοληπτική επεξεργασία 10%

Κωδικός αριθμός	Φύλο, ομάδες ατομικών επαγγελμάτων	Σύνολο	Θέση στο επάγγελμα				Δεν δήλωσαν θέση στο επάγγελμα και νέοι
			Εργοδότες	Εργαζόμενοι για δικό τους λογαριασμό	Συμβοηθούμενα και μη αμειβόμενα μέλη οικογένειας	Μισθωτοί	
Υ. ΑΓΡΟΤΙΚΕΣ ΠΕΡΙΟΧΕΣ ΚΑΤΩ ΤΩΝ 500							
	Αμφότερων των φύλων	960	10	310	280	299	61
0/1	Ασκούντες επιστημονικά, ελευθέρια επαγγέλματα, τεχνικοί βοηθοί κ.π.α.ε.	50	10	10	—	30	—
2	Διευθύνοντες και ανώτερα διοικητικά στελέχη	—	—	—	—	—	—
3	Υπάλληλοι γραφείου κ.π.α.ε.	40	—	—	10	30	—
4	Έμποροι και πωλητές	70	—	40	20	10	—
5	Απασχολούμενοι στην παροχή υπηρεσιών	64	—	30	—	34	—
6	Γεωργοί, κτηνοτρόφοι, υλοτόμοι, αλιείς κλπ.	459	—	150	250	28	31
7/8/9	Τεχνίτες και εργάτες (εκτός γεωργίας) και χειριστές μεταφορικών μέσων	257	—	80	—	167	10
X1	Νέοι	10	—	—	—	—	10
X2	Δήλωσαν ανεπαρκώς ή ασαφώς το επάγγελμά τους	—	—	—	—	—	—
X3	Δεν δήλωσαν επάγγελμα	10	—	—	—	—	10
	Άρρενες	560	10	220	30	269	31
0/1	Ασκούντες επιστημονικά, ελευθέρια επαγγέλματα, τεχνικοί βοηθοί κ.π.α.ε.	40	10	10	—	20	—
2	Διευθύνοντες και ανώτερα διοικητικά στελέχη	—	—	—	—	—	—
3	Υπάλληλοι γραφείου κ.π.α.ε.	40	—	—	10	30	—
4	Έμποροι και πωλητές	40	—	20	10	10	—
5	Απασχολούμενοι στην παροχή υπηρεσιών	64	—	30	—	34	—
6	Γεωργοί, κτηνοτρόφοι, υλοτόμοι, αλιείς κλπ.	109	—	80	10	8	11
7/8/9	Τεχνίτες και εργάτες (εκτός γεωργίας) και χειριστές μεταφορικών μέσων	257	—	80	—	167	10
X1	Νέοι	—	—	—	—	—	—
X2	Δήλωσαν ανεπαρκώς ή ασαφώς το επάγγελμά τους	—	—	—	—	—	—
X3	Δεν δήλωσαν επάγγελμα	10	—	—	—	—	10
	Θήλειες	400	—	90	250	30	30
0/1	Ασκούντες επιστημονικά, ελευθέρια επαγγέλματα, τεχνικοί βοηθοί κ.π.α.ε.	10	—	—	—	10	—
2	Διευθύνοντες και ανώτερα διοικητικά στελέχη	—	—	—	—	—	—
3	Υπάλληλοι γραφείου κ.π.α.ε.	—	—	—	—	—	—
4	Έμποροι και πωλητές	30	—	20	10	—	—
5	Απασχολούμενοι στην παροχή υπηρεσιών	—	—	—	—	—	—
6	Γεωργοί, κτηνοτρόφοι, υλοτόμοι, αλιείς κλπ.	350	—	70	240	20	20
7/8/9	Τεχνίτες και εργάτες (εκτός γεωργίας) και χειριστές μεταφορικών μέσων	—	—	—	—	—	—
X1	Νέοι	10	—	—	—	—	10
X2	Δήλωσαν ανεπαρκώς ή ασαφώς το επάγγελμά τους	—	—	—	—	—	—
X3	Δεν δήλωσαν επάγγελμα	—	—	—	—	—	—
Υ1. ΠΕΔΙΝΕΣ ΠΕΡΙΟΧΕΣ							
	Αμφότερων των φύλων	960	10	310	280	299	61
0/1	Ασκούντες επιστημονικά, ελευθέρια επαγγέλματα, τεχνικοί βοηθοί κ.π.α.ε.	50	10	10	—	30	—
2	Διευθύνοντες και ανώτερα διοικητικά στελέχη	—	—	—	—	—	—
3	Υπάλληλοι γραφείου κ.π.α.ε.	40	—	—	10	30	—
4	Έμποροι και πωλητές	70	—	40	20	10	—
5	Απασχολούμενοι στην παροχή υπηρεσιών	64	—	30	—	34	—
6	Γεωργοί, κτηνοτρόφοι, υλοτόμοι, αλιείς κλπ.	459	—	150	250	28	31
7/8/9	Τεχνίτες και εργάτες (εκτός γεωργίας) και χειριστές μεταφορικών μέσων	257	—	80	—	167	10
X1	Νέοι	10	—	—	—	—	10
X2	Δήλωσαν ανεπαρκώς ή ασαφώς το επάγγελμά τους	—	—	—	—	—	—
X3	Δεν δήλωσαν επάγγελμα	10	—	—	—	—	10
	Άρρενες	560	10	220	30	269	31
0/1	Ασκούντες επιστημονικά, ελευθέρια επαγγέλματα, τεχνικοί βοηθοί κ.π.α.ε.	40	10	10	—	20	—
2	Διευθύνοντες και ανώτερα διοικητικά στελέχη	—	—	—	—	—	—
3	Υπάλληλοι γραφείου κ.π.α.ε.	40	—	—	10	30	—
4	Έμποροι και πωλητές	40	—	20	10	10	—
5	Απασχολούμενοι στην παροχή υπηρεσιών	64	—	30	—	34	—
6	Γεωργοί, κτηνοτρόφοι, υλοτόμοι, αλιείς κλπ.	109	—	80	10	8	11
7/8/9	Τεχνίτες και εργάτες (εκτός γεωργίας) και χειριστές μεταφορικών μέσων	257	—	80	—	167	10
X1	Νέοι	—	—	—	—	—	—
X2	Δήλωσαν ανεπαρκώς ή ασαφώς το επάγγελμά τους	—	—	—	—	—	—
X3	Δεν δήλωσαν επάγγελμα	10	—	—	—	—	10
	Θήλειες	400	—	90	250	30	30
0/1	Ασκούντες επιστημονικά, ελευθέρια επαγγέλματα, τεχνικοί βοηθοί κ.π.α.ε.	10	—	—	—	10	—
2	Διευθύνοντες και ανώτερα διοικητικά στελέχη	—	—	—	—	—	—
3	Υπάλληλοι γραφείου κ.π.α.ε.	—	—	—	—	—	—
4	Έμποροι και πωλητές	30	—	20	10	—	—
5	Απασχολούμενοι στην παροχή υπηρεσιών	—	—	—	—	—	—
6	Γεωργοί, κτηνοτρόφοι, υλοτόμοι, αλιείς κλπ.	350	—	70	240	20	20
7/8/9	Τεχνίτες και εργάτες (εκτός γεωργίας) και χειριστές μεταφορικών μέσων	—	—	—	—	—	—
X1	Νέοι	10	—	—	—	—	10
X2	Δήλωσαν ανεπαρκώς ή ασαφώς το επάγγελμά τους	—	—	—	—	—	—
X3	Δεν δήλωσαν επάγγελμα	—	—	—	—	—	—

Πίνακας 7. Οικονομικός ενεργός πληθυσμός κατά φύλο, ομάδες ατομικών επαγγελμάτων και θέση στο επάγγελμα (συνέχεια)

Νομοί αστικοί, ημιαστικοί δήμοι και κοινότητες, αγροτικές περιοχές πεδινές, ημιορεινές και ορεινές περιοχές

Απογραφή πληθυσμού της 5ης Απριλίου 1981. Δειγματοληπτική επεξεργασία 10%

Κωδικός αριθμός	Φύλο, ομάδες ατομικών επαγγελμάτων	Σύνολο	Θέση στο επάγγελμα				Δεν δήλωσαν θέση στο επάγγελμα και νέοι
			Εργοδότες	Εργαζόμενοι για δικό τους λογαριασμό	Συμβοηθούμενα και μη αμειβόμενα μέλη οικογένειας	Μισθωτοί	
3.3 ΝΟΜΟΣ ΚΕΦΑΛΛΗΝΙΑΣ							
Σύνολο		9.718	109	4.811	780	3.603	415
3.3.1 ΕΠΑΡΧΙΑ ΙΘΑΚΗΣ							
Αμφότερων των φύλων		769	4	432	31	271	31
0/1	Ασκούντες επιστημονικά, ελευθέρια επαγγέλματα, τεχνικοί βοηθοί κ.π.α.ε.	38	2	1	1	34	—
2	Διευθύνοντες και ανώτερα διοικητικά στελέχη	10	—	—	—	10	—
3	Υπάλληλοι γραφείου κ.π.α.ε.	31	—	—	—	31	—
4	Εμποροι και πωλητές	62	—	50	—	12	—
5	Απασχολούμενοι στην παροχή υπηρεσιών	160	—	60	10	90	—
6	Γεωργοί, κτηνοτρόφοι, υλοτόμοι, αλιείς κλπ.	290	—	260	20	10	—
7/8/9	Τεχνίτες και εργάτες (εκτός γεωργίας) και χειριστές μεταφορικών μέσων	147	2	61	—	84	—
X1	Νέοι	21	—	—	—	—	21
X2	Δήλωσαν ανεπαρκώς ή ασαφώς το επάγγελμά τους	—	—	—	—	—	—
X3	Δεν δήλωσαν επάγγελμα	10	—	—	—	—	10
Άρρενες		587	3	362	21	191	10
0/1	Ασκούντες επιστημονικά, ελευθέρια επαγγέλματα, τεχνικοί βοηθοί κ.π.α.ε.	28	2	1	1	24	—
2	Διευθύνοντες και ανώτερα διοικητικά στελέχη	10	—	—	—	10	—
3	Υπάλληλοι γραφείου κ.π.α.ε.	1	—	—	—	1	—
4	Εμποροι και πωλητές	52	—	40	—	12	—
5	Απασχολούμενοι στην παροχή υπηρεσιών	90	—	30	10	50	—
6	Γεωργοί, κτηνοτρόφοι, υλοτόμοι, αλιείς κλπ.	260	—	240	10	10	—
7/8/9	Τεχνίτες και εργάτες (εκτός γεωργίας) και χειριστές μεταφορικών μέσων	136	1	51	—	84	—
X1	Νέοι	10	—	—	—	—	10
X2	Δήλωσαν ανεπαρκώς ή ασαφώς το επάγγελμά τους	—	—	—	—	—	—
X3	Δεν δήλωσαν επάγγελμα	—	—	—	—	—	—
Θήλειες		182	1	70	10	80	21
0/1	Ασκούντες επιστημονικά, ελευθέρια επαγγέλματα, τεχνικοί βοηθοί κ.π.α.ε.	10	—	—	—	10	—
2	Διευθύνοντες και ανώτερα διοικητικά στελέχη	—	—	—	—	—	—
3	Υπάλληλοι γραφείου κ.π.α.ε.	30	—	—	—	30	—
4	Εμποροι και πωλητές	10	—	10	—	—	—
5	Απασχολούμενοι στην παροχή υπηρεσιών	70	—	30	—	40	—
6	Γεωργοί, κτηνοτρόφοι, υλοτόμοι, αλιείς κλπ.	30	—	20	10	—	—
7/8/9	Τεχνίτες και εργάτες (εκτός γεωργίας) και χειριστές μεταφορικών μέσων	11	1	10	—	—	—
X1	Νέοι	11	—	—	—	—	11
X2	Δήλωσαν ανεπαρκώς ή ασαφώς το επάγγελμά τους	—	—	—	—	—	—
X3	Δεν δήλωσαν επάγγελμα	10	—	—	—	—	10
γ. ΑΓΡΟΤΙΚΕΣ ΠΕΡΙΟΧΕΣ (ΣΥΝΟΛΟ)							
Αμφότερων των φύλων		769	4	432	31	271	31
0/1	Ασκούντες επιστημονικά, ελευθέρια επαγγέλματα, τεχνικοί βοηθοί κ.π.α.ε.	38	2	1	1	34	—
2	Διευθύνοντες και ανώτερα διοικητικά στελέχη	10	—	—	—	10	—
3	Υπάλληλοι γραφείου κ.π.α.ε.	31	—	—	—	31	—
4	Εμποροι και πωλητές	62	—	50	—	12	—
5	Απασχολούμενοι στην παροχή υπηρεσιών	160	—	60	10	90	—
6	Γεωργοί, κτηνοτρόφοι, υλοτόμοι, αλιείς κλπ.	290	—	260	20	10	—
7/8/9	Τεχνίτες και εργάτες (εκτός γεωργίας) και χειριστές μεταφορικών μέσων	147	2	61	—	84	—
X1	Νέοι	21	—	—	—	—	21
X2	Δήλωσαν ανεπαρκώς ή ασαφώς το επάγγελμά τους	—	—	—	—	—	—
X3	Δεν δήλωσαν επάγγελμα	10	—	—	—	—	10
Άρρενες		587	3	362	21	191	10
0/1	Ασκούντες επιστημονικά, ελευθέρια επαγγέλματα, τεχνικοί βοηθοί κ.π.α.ε.	28	2	1	1	24	—
2	Διευθύνοντες και ανώτερα διοικητικά στελέχη	10	—	—	—	10	—
3	Υπάλληλοι γραφείου κ.π.α.ε.	1	—	—	—	1	—
4	Εμποροι και πωλητές	52	—	40	—	12	—
5	Απασχολούμενοι στην παροχή υπηρεσιών	90	—	30	10	50	—
6	Γεωργοί, κτηνοτρόφοι, υλοτόμοι, αλιείς κλπ.	260	—	240	10	10	—
7/8/9	Τεχνίτες και εργάτες (εκτός γεωργίας) και χειριστές μεταφορικών μέσων	136	1	51	—	84	—
X1	Νέοι	10	—	—	—	—	10
X2	Δήλωσαν ανεπαρκώς ή ασαφώς το επάγγελμά τους	—	—	—	—	—	—
X3	Δεν δήλωσαν επάγγελμα	—	—	—	—	—	—
Θήλειες		182	1	70	10	80	21
0/1	Ασκούντες επιστημονικά, ελευθέρια επαγγέλματα, τεχνικοί βοηθοί κ.π.α.ε.	10	—	—	—	10	—
2	Διευθύνοντες και ανώτερα διοικητικά στελέχη	—	—	—	—	—	—
3	Υπάλληλοι γραφείου κ.π.α.ε.	30	—	—	—	30	—
4	Εμποροι και πωλητές	10	—	10	—	—	—
5	Απασχολούμενοι στην παροχή υπηρεσιών	70	—	30	—	40	—
6	Γεωργοί, κτηνοτρόφοι, υλοτόμοι, αλιείς κλπ.	30	—	20	10	—	—
7/8/9	Τεχνίτες και εργάτες (εκτός γεωργίας) και χειριστές μεταφορικών μέσων	11	1	10	—	—	—
X1	Νέοι	11	—	—	—	—	11
X2	Δήλωσαν ανεπαρκώς ή ασαφώς το επάγγελμά τους	—	—	—	—	—	—
X3	Δεν δήλωσαν επάγγελμα	10	—	—	—	—	10

Πίνακας 7. Οικονομικός ενεργός πληθυσμός κατά φύλο, ομάδες ατομικών επαγγελμάτων και θέση στο επάγγελμα (συνέχεια)

Νομοί: αστικοί, ημιαστικοί δήμοι και κοινότητες, αγροτικές περιοχές, πεδινές, ημιορεινές και ορεινές περιοχές

Απογραφή πληθυσμού της 5ης Απριλίου 1981. Δειγματοληπτική επεξεργασία 10%

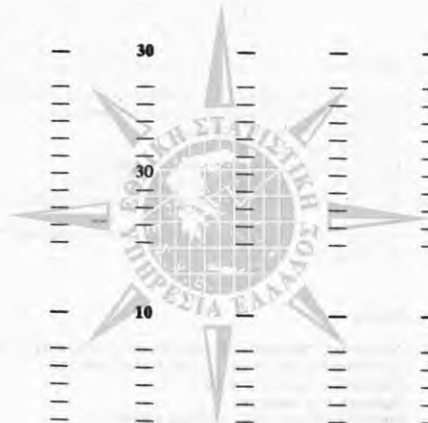
Κωδικός αριθμός	Φύλο, ομάδες ατομικών επαγγελμάτων	Σύνολο	Θέση στο επάγγελμα				
			Εργοδοτές	Εργαζόμενοι για δικό τους λογαριασμό	Συμβοηθούντα και μη αμεβόμμενα μέλη οικογένειας	Μισθωτοί	Δεν δήλωσαν θέση στο επάγγελμα και νέοι
γα. ΑΓΡΟΤΙΚΕΣ ΠΕΡΙΟΧΕΣ 1.000 - 1.999							
Αμφότερων των φύλων		468	4	212	20	221	11
0/1	Ασκούντες επιστημονικά, ελεύθερα επαγγέλματα, τεχνικοί βοηθοί κ.π.α.ε.	37	2	1	—	34	—
2	Διευθύνοντες και ανώτερα διοικητικά στελέχη	10	—	—	—	10	—
3	Υπάλληλοι γραφείου κ.π.α.ε.	21	—	—	—	21	—
4	Εμποροι και πωλητές	52	—	40	—	12	—
5	Απασχολούμενοι στην παροχή υπηρεσιών	130	—	50	10	70	—
6	Γεωργοί, κτηνοτρόφοι, υλοτόμοι, αλιείς κλπ.	100	—	80	10	10	—
7/8/9	Τεχνίτες και εργάτες (εκτός γεωργίας) και χειριστές μεταφορικών μέσων	107	2	41	—	64	—
X1	Νέοι	11	—	—	—	—	11
X2	Δήλωσαν ανεπαρκώς ή ασφαλώς το επάγγελμά τους	—	—	—	—	—	—
X3	Δεν δήλωσαν επάγγελμα	—	—	—	—	—	—
Άρρενες		346	3	172	20	151	—
0/1	Ασκούντες επιστημονικά, ελεύθερα επαγγέλματα, τεχνικοί βοηθοί κ.π.α.ε.	27	2	1	—	24	—
2	Διευθύνοντες και ανώτερα διοικητικά στελέχη	10	—	—	—	10	—
3	Υπάλληλοι γραφείου κ.π.α.ε.	1	—	—	—	1	—
4	Εμποροι και πωλητές	52	—	40	—	12	—
5	Απασχολούμενοι στην παροχή υπηρεσιών	70	—	30	10	30	—
6	Γεωργοί, κτηνοτρόφοι, υλοτόμοι, αλιείς κλπ.	90	—	70	10	10	—
7/8/9	Τεχνίτες και εργάτες (εκτός γεωργίας) και χειριστές μεταφορικών μέσων	96	1	31	—	64	—
X1	Νέοι	—	—	—	—	—	—
X2	Δήλωσαν ανεπαρκώς ή ασφαλώς το επάγγελμά τους	—	—	—	—	—	—
X3	Δεν δήλωσαν επάγγελμα	—	—	—	—	—	—
Θήλειες		122	1	40	—	70	11
0/1	Ασκούντες επιστημονικά, ελεύθερα επαγγέλματα, τεχνικοί βοηθοί κ.π.α.ε.	10	—	—	—	10	—
2	Διευθύνοντες και ανώτερα διοικητικά στελέχη	—	—	—	—	—	—
3	Υπάλληλοι γραφείου κ.π.α.ε.	20	—	—	—	20	—
4	Εμποροι και πωλητές	—	—	—	—	—	—
5	Απασχολούμενοι στην παροχή υπηρεσιών	60	—	20	—	40	—
6	Γεωργοί, κτηνοτρόφοι, υλοτόμοι, αλιείς κλπ.	10	—	10	—	—	—
7/8/9	Τεχνίτες και εργάτες (εκτός γεωργίας) και χειριστές μεταφορικών μέσων	11	1	10	—	—	—
X1	Νέοι	11	—	—	—	—	11
X2	Δήλωσαν ανεπαρκώς ή ασφαλώς το επάγγελμά τους	—	—	—	—	—	—
X3	Δεν δήλωσαν επάγγελμα	—	—	—	—	—	—
γγ. ΑΓΡΟΤΙΚΕΣ ΠΕΡΙΟΧΕΣ ΚΑΤΩ ΤΩΝ 500							
Αμφότερων των φύλων		301	—	220	11	50	20
0/1	Ασκούντες επιστημονικά, ελεύθερα επαγγέλματα, τεχνικοί βοηθοί κ.π.α.ε.	1	—	—	1	—	—
2	Διευθύνοντες και ανώτερα διοικητικά στελέχη	—	—	—	—	—	—
3	Υπάλληλοι γραφείου κ.π.α.ε.	10	—	—	—	10	—
4	Εμποροι και πωλητές	10	—	10	—	—	—
5	Απασχολούμενοι στην παροχή υπηρεσιών	30	—	10	—	20	—
6	Γεωργοί, κτηνοτρόφοι, υλοτόμοι, αλιείς κλπ.	190	—	180	10	—	—
7/8/9	Τεχνίτες και εργάτες (εκτός γεωργίας) και χειριστές μεταφορικών μέσων	40	—	20	—	20	—
X1	Νέοι	10	—	—	—	—	10
X2	Δήλωσαν ανεπαρκώς ή ασφαλώς το επάγγελμά τους	—	—	—	—	—	—
X3	Δεν δήλωσαν επάγγελμα	10	—	—	—	—	10
Άρρενες		241	—	190	1	40	10
0/1	Ασκούντες επιστημονικά, ελεύθερα επαγγέλματα, τεχνικοί βοηθοί κ.π.α.ε.	1	—	—	1	—	—
2	Διευθύνοντες και ανώτερα διοικητικά στελέχη	—	—	—	—	—	—
3	Υπάλληλοι γραφείου κ.π.α.ε.	—	—	—	—	—	—
4	Εμποροι και πωλητές	20	—	10	—	10	—
5	Απασχολούμενοι στην παροχή υπηρεσιών	20	—	10	—	10	—
6	Γεωργοί, κτηνοτρόφοι, υλοτόμοι, αλιείς κλπ.	170	—	170	—	—	—
7/8/9	Τεχνίτες και εργάτες (εκτός γεωργίας) και χειριστές μεταφορικών μέσων	40	—	20	—	20	—
X1	Νέοι	10	—	—	—	—	10
X2	Δήλωσαν ανεπαρκώς ή ασφαλώς το επάγγελμά τους	—	—	—	—	—	—
X3	Δεν δήλωσαν επάγγελμα	—	—	—	—	—	—
Θήλειες		60	—	30	10	10	10
0/1	Ασκούντες επιστημονικά, ελεύθερα επαγγέλματα, τεχνικοί βοηθοί κ.π.α.ε.	—	—	—	—	—	—
2	Διευθύνοντες και ανώτερα διοικητικά στελέχη	—	—	—	—	—	—
3	Υπάλληλοι γραφείου κ.π.α.ε.	10	—	—	—	10	—
4	Εμποροι και πωλητές	10	—	10	—	—	—
5	Απασχολούμενοι στην παροχή υπηρεσιών	10	—	10	—	—	—
6	Γεωργοί, κτηνοτρόφοι, υλοτόμοι, αλιείς κλπ.	20	—	10	10	—	—
7/8/9	Τεχνίτες και εργάτες (εκτός γεωργίας) και χειριστές μεταφορικών μέσων	—	—	—	—	—	—
X1	Νέοι	—	—	—	—	—	—
X2	Δήλωσαν ανεπαρκώς ή ασφαλώς το επάγγελμά τους	—	—	—	—	—	—
X3	Δεν δήλωσαν επάγγελμα	10	—	—	—	—	10

Πίνακας 7. Οικονομικώς ενεργός πληθυσμός κατά φύλο, ομάδες ατομικών επαγγελμάτων και θέση στο επάγγελμα (συνέχεια)

Νομοί αστικοί, ημιαστικοί δήμοι και κοινότητες, αγροτικές περιοχές, πεδινές, ημιορεινές και ορεινές περιοχές

Απογραφή πληθυσμού της 5ης Απριλίου 1981. Δειγματοληπτική επεξεργασία 10%

Κωδικός αριθμός	Φύλο, ομάδες ατομικών επαγγελμάτων	Σύνολο	Θέση στο επάγγελμα				
			Εργοδότες	Εργαζόμενοι για δικό τους λογαριασμό	Συμβοηθούμενα και μη αμειβόμενα μέλη οικογένειας	Μισθωτοί	Δεν δήλωσαν θέση στο επάγγελμα και νέοι
Υ2. ΗΜΙΟΡΕΙΝΕΣ ΠΕΡΙΟΧΕΣ							
	Αμφότερων των φύλων	729	4	392	31	271	31
0/1	Ασκούντες επιστημονικά, ελεύθερα επαγγέλματα, τεχνικοί βοηθοί κ.π.α.ε.	38	2	1	1	34	—
2	Διευθύνοντες και ανώτερα διοικητικά στελέχη	10	—	—	—	10	—
3	Υπάλληλοι γραφείου κ.π.α.ε.	31	—	—	—	31	—
4	Έμποροι και πωλητές	62	—	50	—	12	—
5	Απασχολούμενοι στην παροχή υπηρεσιών	160	—	60	10	90	—
6	Γεωργοί, κτηνοτρόφοι, υλοτόμοι, αλιείς κλπ.	250	—	220	20	10	—
7/8/9	Τεχνίτες και εργάτες (εκτός γεωργίας) και χειριστές μεταφορικών μέσων	147	2	61	—	84	—
X1	Νέοι	21	—	—	—	—	21
X2	Δήλωσαν ανεπαρκώς ή ασαφώς το επάγγελμά τους	—	—	—	—	—	—
X3	Δεν δήλωσαν επάγγελμα	10	—	—	—	—	10
	Άρρενες	557	3	332	21	191	10
0/1	Ασκούντες επιστημονικά, ελεύθερα επαγγέλματα, τεχνικοί βοηθοί κ.π.α.ε.	28	2	1	1	24	—
2	Διευθύνοντες και ανώτερα διοικητικά στελέχη	10	—	—	—	10	—
3	Υπάλληλοι γραφείου κ.π.α.ε.	1	—	—	—	1	—
4	Έμποροι και πωλητές	52	—	40	—	12	—
5	Απασχολούμενοι στην παροχή υπηρεσιών	90	—	30	10	50	—
6	Γεωργοί, κτηνοτρόφοι, υλοτόμοι, αλιείς κλπ.	230	—	210	10	10	—
7/8/9	Τεχνίτες και εργάτες (εκτός γεωργίας) και χειριστές μεταφορικών μέσων	136	1	51	—	84	—
X1	Νέοι	10	—	—	—	—	10
X2	Δήλωσαν ανεπαρκώς ή ασαφώς το επάγγελμά τους	—	—	—	—	—	—
X3	Δεν δήλωσαν επάγγελμα	—	—	—	—	—	—
	Θήλειες	172	1	60	10	80	21
0/1	Ασκούντες επιστημονικά, ελεύθερα επαγγέλματα, τεχνικοί βοηθοί κ.π.α.ε.	10	—	—	—	10	—
2	Διευθύνοντες και ανώτερα διοικητικά στελέχη	—	—	—	—	—	—
3	Υπάλληλοι γραφείου κ.π.α.ε.	30	—	—	—	30	—
4	Έμποροι και πωλητές	10	—	10	—	—	—
5	Απασχολούμενοι στην παροχή υπηρεσιών	70	—	30	—	40	—
6	Γεωργοί, κτηνοτρόφοι, υλοτόμοι, αλιείς κλπ.	20	—	10	10	—	—
7/8/9	Τεχνίτες και εργάτες (εκτός γεωργίας) και χειριστές μεταφορικών μέσων	11	1	10	—	—	—
X1	Νέοι	11	—	—	—	—	11
X2	Δήλωσαν ανεπαρκώς ή ασαφώς το επάγγελμά τους	—	—	—	—	—	—
X3	Δεν δήλωσαν επάγγελμα	10	—	—	—	—	10
Υ3. ΟΡΕΙΝΕΣ ΠΕΡΙΟΧΕΣ							
	Αμφότερων των φύλων	40	—	40	—	—	—
0/1	Ασκούντες επιστημονικά, ελεύθερα επαγγέλματα, τεχνικοί βοηθοί κ.π.α.ε.	—	—	—	—	—	—
2	Διευθύνοντες και ανώτερα διοικητικά στελέχη	—	—	—	—	—	—
3	Υπάλληλοι γραφείου κ.π.α.ε.	—	—	—	—	—	—
4	Έμποροι και πωλητές	—	—	—	—	—	—
5	Απασχολούμενοι στην παροχή υπηρεσιών	—	—	—	—	—	—
6	Γεωργοί, κτηνοτρόφοι, υλοτόμοι, αλιείς κλπ.	40	—	40	—	—	—
7/8/9	Τεχνίτες και εργάτες (εκτός γεωργίας) και χειριστές μεταφορικών μέσων	—	—	—	—	—	—
X1	Νέοι	—	—	—	—	—	—
X2	Δήλωσαν ανεπαρκώς ή ασαφώς το επάγγελμά τους	—	—	—	—	—	—
X3	Δεν δήλωσαν επάγγελμα	—	—	—	—	—	—
	Άρρενες	30	—	30	—	—	—
0/1	Ασκούντες επιστημονικά, ελεύθερα επαγγέλματα, τεχνικοί βοηθοί κ.π.α.ε.	—	—	—	—	—	—
2	Διευθύνοντες και ανώτερα διοικητικά στελέχη	—	—	—	—	—	—
3	Υπάλληλοι γραφείου κ.π.α.ε.	—	—	—	—	—	—
4	Έμποροι και πωλητές	—	—	—	—	—	—
5	Απασχολούμενοι στην παροχή υπηρεσιών	—	—	—	—	—	—
6	Γεωργοί, κτηνοτρόφοι, υλοτόμοι, αλιείς κλπ.	30	—	30	—	—	—
7/8/9	Τεχνίτες και εργάτες (εκτός γεωργίας) και χειριστές μεταφορικών μέσων	—	—	—	—	—	—
X1	Νέοι	—	—	—	—	—	—
X2	Δήλωσαν ανεπαρκώς ή ασαφώς το επάγγελμά τους	—	—	—	—	—	—
X3	Δεν δήλωσαν επάγγελμα	—	—	—	—	—	—
	Θήλειες	10	—	10	—	—	—
0/1	Ασκούντες επιστημονικά, ελεύθερα επαγγέλματα, τεχνικοί βοηθοί κ.π.α.ε.	—	—	—	—	—	—
2	Διευθύνοντες και ανώτερα διοικητικά στελέχη	—	—	—	—	—	—
3	Υπάλληλοι γραφείου κ.π.α.ε.	—	—	—	—	—	—
4	Έμποροι και πωλητές	—	—	—	—	—	—
5	Απασχολούμενοι στην παροχή υπηρεσιών	—	—	—	—	—	—
6	Γεωργοί, κτηνοτρόφοι, υλοτόμοι, αλιείς κλπ.	10	—	10	—	—	—
7/8/9	Τεχνίτες και εργάτες (εκτός γεωργίας) και χειριστές μεταφορικών μέσων	—	—	—	—	—	—
X1	Νέοι	—	—	—	—	—	—
X2	Δήλωσαν ανεπαρκώς ή ασαφώς το επάγγελμά τους	—	—	—	—	—	—
X3	Δεν δήλωσαν επάγγελμα	—	—	—	—	—	—



Πίνακας 7. Οικονομικώς ενεργός πληθυσμός κατά φύλο, ομάδες ατομικών επαγγελμάτων και θέση στο επάγγελμα (συνέχεια)
Νομοί: αστικοί, ημιαστικοί δήμοι και κοινότητες, αγροτικές περιοχές, πεδινές, ημιορεινές και ορεινές περιοχές
Απογραφή πληθυσμού της 5ης Απριλίου 1981. Δειγματοληπτική επεξεργασία 10%

Κωδικός αριθμός	Φύλο, ομάδες ατομικών επαγγελμάτων	Σύνολο	Θέση στο επάγγελμα				
			Εργοδότες	Εργαζόμενοι για δικό τους λογαριασμό	Συμβοηθού-ντα και μη αμειβόμενα μέλη οικογένειας	Μισθωτοί	Δεν δήλωσαν θέση στο επάγγελμα και νέοι
3.3.2. ΕΠΑΡΧΙΑ ΚΡΑΝΑΙΑΣ							
Αμφότερων των φύλων		5.156	75	2.419	321	2.108	233
0/1	Ασκούντες επιστημονικά, ελεύθερα επαγγέλματα, τεχνικοί βοηθοί κ.π.α.ε.	405	10	52	10	322	11
2	Διευθύνοντες και ανώτερα διοικητικά στελέχη	53	11	10	—	32	—
3	Υπάλληλοι γραφείου κ.π.α.ε.	506	—	40	—	466	—
4	Έμποροι και πωλητές	406	20	273	30	83	—
5	Απασχολούμενοι στην παροχή υπηρεσιών	499	3	121	43	332	—
6	Γεωργοί, κτηνοτρόφοι, υλοτόμοι, αλιείς κλπ.	1.690	—	1.400	208	42	40
7/8/9	Τεχνίτες και εργάτες (εκτός γεωργίας) και χειριστές μεταφορικών μέσων	1.404	30	513	30	811	20
X1	Νέοι	131	—	—	—	—	131
X2	Δήλωσαν ανεπαρκώς ή ασαφώς το επάγγελμά τους	—	—	—	—	—	—
X3	Δεν δήλωσαν επάγγελμα	62	1	10	—	20	31
Άρρενες		3.958	55	2.008	192	1.552	151
0/1	Ασκούντες επιστημονικά, ελεύθερα επαγγέλματα, τεχνικοί βοηθοί κ.π.α.ε.	253	—	52	—	191	10
2	Διευθύνοντες και ανώτερα διοικητικά στελέχη	53	11	10	—	32	—
3	Υπάλληλοι γραφείου κ.π.α.ε.	312	—	30	—	282	—
4	Έμποροι και πωλητές	303	10	222	30	41	—
5	Απασχολούμενοι στην παροχή υπηρεσιών	287	3	81	20	183	—
6	Γεωργοί, κτηνοτρόφοι, υλοτόμοι, αλιείς κλπ.	1.294	—	1.120	112	42	20
7/8/9	Τεχνίτες και εργάτες (εκτός γεωργίας) και χειριστές μεταφορικών μέσων	1.324	30	483	30	761	20
X1	Νέοι	90	—	—	—	—	90
X2	Δήλωσαν ανεπαρκώς ή ασαφώς το επάγγελμά τους	—	—	—	—	—	—
X3	Δεν δήλωσαν επάγγελμα	42	1	10	—	20	11
Θήλειες		1.198	20	411	129	556	82
0/1	Ασκούντες επιστημονικά, ελεύθερα επαγγέλματα, τεχνικοί βοηθοί κ.π.α.ε.	152	10	—	10	131	1
2	Διευθύνοντες και ανώτερα διοικητικά στελέχη	—	—	—	—	—	—
3	Υπάλληλοι γραφείου κ.π.α.ε.	194	—	10	—	184	—
4	Έμποροι και πωλητές	103	10	51	—	42	—
5	Απασχολούμενοι στην παροχή υπηρεσιών	212	—	40	23	149	—
6	Γεωργοί, κτηνοτρόφοι, υλοτόμοι, αλιείς κλπ.	396	—	280	96	—	20
7/8/9	Τεχνίτες και εργάτες (εκτός γεωργίας) και χειριστές μεταφορικών μέσων	80	—	30	—	50	—
X1	Νέοι	41	—	—	—	—	41
X2	Δήλωσαν ανεπαρκώς ή ασαφώς το επάγγελμά τους	—	—	—	—	—	—
X3	Δεν δήλωσαν επάγγελμα	20	—	—	—	—	20
β. ΗΜΙΑΣΤΙΚΕΣ ΠΕΡΙΟΧΕΣ							
ΔΗΜΟΣ ΑΡΓΟΣΤΟΛΙΟΥ							
Αμφότερων των φύλων		2.487	65	799	113	1.387	123
0/1	Ασκούντες επιστημονικά, ελεύθερα επαγγέλματα, τεχνικοί βοηθοί κ.π.α.ε.	243	10	52	10	170	1
2	Διευθύνοντες και ανώτερα διοικητικά στελέχη	43	11	10	—	22	—
3	Υπάλληλοι γραφείου κ.π.α.ε.	416	—	40	—	376	—
4	Έμποροι και πωλητές	296	20	193	30	53	—
5	Απασχολούμενοι στην παροχή υπηρεσιών	340	3	61	33	243	—
6	Γεωργοί, κτηνοτρόφοι, υλοτόμοι, αλιείς κλπ.	182	—	150	20	12	—
7/8/9	Τεχνίτες και εργάτες (εκτός γεωργίας) και χειριστές μεταφορικών μέσων	844	20	283	20	501	20
X1	Νέοι	91	—	—	—	—	91
X2	Δήλωσαν ανεπαρκώς ή ασαφώς το επάγγελμά τους	—	—	—	—	—	—
X3	Δεν δήλωσαν επάγγελμα	32	1	10	—	10	11
Άρρενες		1.825	45	708	60	921	91
0/1	Ασκούντες επιστημονικά, ελεύθερα επαγγέλματα, τεχνικοί βοηθοί κ.π.α.ε.	131	—	52	—	79	—
2	Διευθύνοντες και ανώτερα διοικητικά στελέχη	43	11	10	—	22	—
3	Υπάλληλοι γραφείου κ.π.α.ε.	242	—	30	—	212	—
4	Έμποροι και πωλητές	233	10	172	30	21	—
5	Απασχολούμενοι στην παροχή υπηρεσιών	148	3	41	10	94	—
6	Γεωργοί, κτηνοτρόφοι, υλοτόμοι, αλιείς κλπ.	142	—	130	—	12	—
7/8/9	Τεχνίτες και εργάτες (εκτός γεωργίας) και χειριστές μεταφορικών μέσων	794	20	263	20	471	20
X1	Νέοι	70	—	—	—	—	70
X2	Δήλωσαν ανεπαρκώς ή ασαφώς το επάγγελμά τους	—	—	—	—	—	—
X3	Δεν δήλωσαν επάγγελμα	22	1	10	—	10	1
Θήλειες		662	20	91	53	466	32
0/1	Ασκούντες επιστημονικά, ελεύθερα επαγγέλματα, τεχνικοί βοηθοί κ.π.α.ε.	112	10	—	10	91	1
2	Διευθύνοντες και ανώτερα διοικητικά στελέχη	—	—	—	—	—	—
3	Υπάλληλοι γραφείου κ.π.α.ε.	174	—	10	—	164	—
4	Έμποροι και πωλητές	63	10	21	—	32	—
5	Απασχολούμενοι στην παροχή υπηρεσιών	192	—	20	23	149	—
6	Γεωργοί, κτηνοτρόφοι, υλοτόμοι, αλιείς κλπ.	40	—	20	20	—	—
7/8/9	Τεχνίτες και εργάτες (εκτός γεωργίας) και χειριστές μεταφορικών μέσων	50	—	20	—	30	—
X1	Νέοι	21	—	—	—	—	21
X2	Δήλωσαν ανεπαρκώς ή ασαφώς το επάγγελμά τους	—	—	—	—	—	—
X3	Δεν δήλωσαν επάγγελμα	10	—	—	—	—	10

Πίνακας 7. Οικονομικός ενεργός πληθυσμός κατά φύλο, ομάδες ατομικών επαγγελμάτων και θέση στο επάγγελμα (συνέχεια)

Νομοί: αστικοί, ημιαστικοί δήμοι και κοινότητες, αγροτικές περιοχές, πεδινές, ημιορεινές και ορεινές περιοχές

Απογραφή πληθυσμού της 5ης Απριλίου 1981. Δειγματοληπτική επεξεργασία 10%

Κωδικός αριθμός	Φύλο, ομάδες ατομικών επαγγελμάτων	Σύνολο	Θέση στο επάγγελμα				
			Εργοδότες	Εργαζόμενοι για δικό τους λογαριασμό	Συμβοηθούμενα και μη αμειβόμενα μέλη οικογένειας	Μισθωτοί	Δεν δήλωσαν θέση στο επάγγελμα και νέοι
γ. ΑΓΡΟΤΙΚΕΣ ΠΕΡΙΟΧΕΣ (ΣΥΝΟΛΟ)							
	Αμφότερων των φύλων	2.669	10	1.620	208	721	110
0/1	Ασκούντες επιστημονικά, ελευθέρια επαγγέλματα, τεχνικοί βοηθοί κ.π.α.ε.	162	—	—	—	152	10
2	Διευθύνοντες και ανώτερα διοικητικά στελέχη	10	—	—	—	10	—
3	Υπάλληλοι γραφείου κ.π.α.ε.	90	—	—	—	90	—
4	Έμποροι και πωλητές	110	—	80	—	30	—
5	Απασχολούμενοι στην παροχή υπηρεσιών	159	—	60	10	89	—
6	Γεωργοί, κτηνοτρόφοι, υλοτόμοι, αλιείς κλπ.	1.508	—	1.250	188	30	40
7/8/9	Τεχνίτες και εργάτες (εκτός γεωργίας) και χειριστές μεταφορικών μέσων	560	10	230	10	310	—
X1	Νέοι	40	—	—	—	—	40
X2	Δήλωσαν ανεπαρκώς ή ασαφώς το επάγγελμά τους	—	—	—	—	—	—
X3	Δεν δήλωσαν επάγγελμα	30	—	—	—	10	20
	Άρρενες	2.133	10	1.300	132	631	60
0/1	Ασκούντες επιστημονικά, ελευθέρια επαγγέλματα, τεχνικοί βοηθοί κ.π.α.ε.	122	—	—	—	112	10
2	Διευθύνοντες και ανώτερα διοικητικά στελέχη	10	—	—	—	10	—
3	Υπάλληλοι γραφείου κ.π.α.ε.	70	—	—	—	70	—
4	Έμποροι και πωλητές	70	—	50	—	20	—
5	Απασχολούμενοι στην παροχή υπηρεσιών	139	—	40	10	89	—
6	Γεωργοί, κτηνοτρόφοι, υλοτόμοι, αλιείς κλπ.	1.152	—	990	112	30	20
7/8/9	Τεχνίτες και εργάτες (εκτός γεωργίας) και χειριστές μεταφορικών μέσων	530	10	220	10	290	—
X1	Νέοι	20	—	—	—	—	20
X2	Δήλωσαν ανεπαρκώς ή ασαφώς το επάγγελμά τους	—	—	—	—	—	—
X3	Δεν δήλωσαν επάγγελμα	20	—	—	—	10	10
	Θήλειες	536	—	320	76	90	50
0/1	Ασκούντες επιστημονικά, ελευθέρια επαγγέλματα, τεχνικοί βοηθοί κ.π.α.ε.	40	—	—	—	40	—
2	Διευθύνοντες και ανώτερα διοικητικά στελέχη	—	—	—	—	—	—
3	Υπάλληλοι γραφείου κ.π.α.ε.	20	—	—	—	20	—
4	Έμποροι και πωλητές	40	—	30	—	10	—
5	Απασχολούμενοι στην παροχή υπηρεσιών	20	—	20	—	—	—
6	Γεωργοί, κτηνοτρόφοι, υλοτόμοι, αλιείς κλπ.	356	—	260	76	—	20
7/8/9	Τεχνίτες και εργάτες (εκτός γεωργίας) και χειριστές μεταφορικών μέσων	30	—	10	—	20	—
X1	Νέοι	20	—	—	—	—	20
X2	Δήλωσαν ανεπαρκώς ή ασαφώς το επάγγελμά τους	—	—	—	—	—	—
X3	Δεν δήλωσαν επάγγελμα	10	—	—	—	—	10
γβ. ΑΓΡΟΤΙΚΕΣ ΠΕΡΙΟΧΕΣ 500 - 999							
	Αμφότερων των φύλων	392	10	280	58	44	—
0/1	Ασκούντες επιστημονικά, ελευθέρια επαγγέλματα, τεχνικοί βοηθοί κ.π.α.ε.	1	—	—	—	1	—
2	Διευθύνοντες και ανώτερα διοικητικά στελέχη	—	—	—	—	—	—
3	Υπάλληλοι γραφείου κ.π.α.ε.	—	—	—	—	—	—
4	Έμποροι και πωλητές	—	—	—	—	—	—
5	Απασχολούμενοι στην παροχή υπηρεσιών	13	—	—	—	13	—
6	Γεωργοί, κτηνοτρόφοι, υλοτόμοι, αλιείς κλπ.	288	—	230	58	—	—
7/8/9	Τεχνίτες και εργάτες (εκτός γεωργίας) και χειριστές μεταφορικών μέσων	90	10	50	—	30	—
X1	Νέοι	—	—	—	—	—	—
X2	Δήλωσαν ανεπαρκώς ή ασαφώς το επάγγελμά τους	—	—	—	—	—	—
X3	Δεν δήλωσαν επάγγελμα	—	—	—	—	—	—
	Άρρενες	306	10	230	22	44	—
0/1	Ασκούντες επιστημονικά, ελευθέρια επαγγέλματα, τεχνικοί βοηθοί κ.π.α.ε.	1	—	—	—	1	—
2	Διευθύνοντες και ανώτερα διοικητικά στελέχη	—	—	—	—	—	—
3	Υπάλληλοι γραφείου κ.π.α.ε.	—	—	—	—	—	—
4	Έμποροι και πωλητές	—	—	—	—	—	—
5	Απασχολούμενοι στην παροχή υπηρεσιών	13	—	—	—	13	—
6	Γεωργοί, κτηνοτρόφοι, υλοτόμοι, αλιείς κλπ.	202	—	180	22	—	—
7/8/9	Τεχνίτες και εργάτες (εκτός γεωργίας) και χειριστές μεταφορικών μέσων	90	10	50	—	30	—
X1	Νέοι	—	—	—	—	—	—
X2	Δήλωσαν ανεπαρκώς ή ασαφώς το επάγγελμά τους	—	—	—	—	—	—
X3	Δεν δήλωσαν επάγγελμα	—	—	—	—	—	—
	Θήλειες	86	—	50	36	—	—
0/1	Ασκούντες επιστημονικά, ελευθέρια επαγγέλματα, τεχνικοί βοηθοί κ.π.α.ε.	—	—	—	—	—	—
2	Διευθύνοντες και ανώτερα διοικητικά στελέχη	—	—	—	—	—	—
3	Υπάλληλοι γραφείου κ.π.α.ε.	—	—	—	—	—	—
4	Έμποροι και πωλητές	—	—	—	—	—	—
5	Απασχολούμενοι στην παροχή υπηρεσιών	—	—	—	—	—	—
6	Γεωργοί, κτηνοτρόφοι, υλοτόμοι, αλιείς κλπ.	86	—	50	36	—	—
7/8/9	Τεχνίτες και εργάτες (εκτός γεωργίας) και χειριστές μεταφορικών μέσων	—	—	—	—	—	—
X1	Νέοι	—	—	—	—	—	—
X2	Δήλωσαν ανεπαρκώς ή ασαφώς το επάγγελμά τους	—	—	—	—	—	—
X3	Δεν δήλωσαν επάγγελμα	—	—	—	—	—	—

Πίνακας 7. Οικονομικός ενεργός πληθυσμός κατά φύλο, ομάδες ατομικών επαγγελμάτων και θέση στο επάγγελμα (συνέχεια)

Νομοί: αστικοί, ημιαστικοί δήμοι και κοινότητες, αγροτικές περιοχές, πεδινές, ημιορεινές και ορεινές περιοχές

Απογραφή πληθυσμού της 5ης Απριλίου 1981. Δειγματοληπτική επεξεργασία 10%

Κωδικός αριθμός	Φύλο, ομάδες ατομικών επαγγελμάτων	Σύνολο	Θέση στο επάγγελμα				
			Εργοδοτές	Εργαζόμενοι για δικό τους λογαριασμό	Συμβοηθούντα και μη αμειβόμενα μέλη οικογένειας	Μισθωτοί	Δεν δήλωσαν θέση στο επάγγελμα και νέοι
γγ. ΑΓΡΟΤΙΚΕΣ ΠΕΡΙΟΧΕΣ ΚΑΤΩ ΤΩΝ 500							
	Αμφότερων των φύλων	2.277	—	1.340	150	677	110
0/1	Ασκούντες επιστημονικά, ελεύθερα επαγγέλματα, τεχνικοί βοηθοί κ.π.α.ε.	161	—	—	—	151	10
2	Διευθύνοντες και ανώτερα διοικητικά στελέχη	10	—	—	—	10	—
3	Υπάλληλοι γραφείου κ.π.α.ε.	90	—	—	—	90	—
4	Εμπόροι και πωλητές	110	—	80	—	30	—
5	Απασχολούμενοι στην παροχή υπηρεσιών	146	—	60	10	76	—
6	Γεωργοί, κτηνοτρόφοι, υλοτόμοι, αλιείς κ.π.τ.	1.220	—	1.020	130	30	40
7/8/9	Τεχνίτες και εργάτες (εκτός γεωργίας) και χειριστές μεταφορικών μέσων	470	—	180	10	280	—
X1	Νέοι	40	—	—	—	—	40
X2	Δήλωσαν ανεπαρκώς ή ασαφώς το επάγγελμά τους	—	—	—	—	—	—
X3	Δεν δήλωσαν επάγγελμα	30	—	—	—	10	20
	Άρρενες	1.827	—	1.070	110	587	60
0/1	Ασκούντες επιστημονικά, ελεύθερα επαγγέλματα, τεχνικοί βοηθοί κ.π.α.ε.	121	—	—	—	111	10
2	Διευθύνοντες και ανώτερα διοικητικά στελέχη	10	—	—	—	10	—
3	Υπάλληλοι γραφείου κ.π.α.ε.	70	—	—	—	70	—
4	Εμπόροι και πωλητές	70	—	50	—	20	—
5	Απασχολούμενοι στην παροχή υπηρεσιών	126	—	40	10	76	—
6	Γεωργοί, κτηνοτρόφοι, υλοτόμοι, αλιείς κ.π.τ.	950	—	810	90	30	20
7/8/9	Τεχνίτες και εργάτες (εκτός γεωργίας) και χειριστές μεταφορικών μέσων	440	—	170	10	260	—
X1	Νέοι	20	—	—	—	—	20
X2	Δήλωσαν ανεπαρκώς ή ασαφώς το επάγγελμά τους	—	—	—	—	—	—
X3	Δεν δήλωσαν επάγγελμα	20	—	—	—	10	10
	Θήλειες	450	—	270	40	90	50
0/1	Ασκούντες επιστημονικά, ελεύθερα επαγγέλματα, τεχνικοί βοηθοί κ.π.α.ε.	40	—	—	—	40	—
2	Διευθύνοντες και ανώτερα διοικητικά στελέχη	—	—	—	—	—	—
3	Υπάλληλοι γραφείου κ.π.α.ε.	20	—	—	—	20	—
4	Εμπόροι και πωλητές	40	—	30	—	10	—
5	Απασχολούμενοι στην παροχή υπηρεσιών	20	—	20	—	—	—
6	Γεωργοί, κτηνοτρόφοι, υλοτόμοι, αλιείς κ.π.τ.	270	—	210	40	—	20
7/8/9	Τεχνίτες και εργάτες (εκτός γεωργίας) και χειριστές μεταφορικών μέσων	30	—	10	—	20	—
X1	Νέοι	20	—	—	—	—	20
X2	Δήλωσαν ανεπαρκώς ή ασαφώς το επάγγελμά τους	—	—	—	—	—	—
X3	Δεν δήλωσαν επάγγελμα	10	—	—	—	—	10
Υ1. ΠΕΔΙΝΕΣ ΠΕΡΙΟΧΕΣ							
	Αμφότερων των φύλων	3.379	65	1.249	153	1.739	173
0/1	Ασκούντες επιστημονικά, ελεύθερα επαγγέλματα, τεχνικοί βοηθοί κ.π.α.ε.	323	10	52	10	240	11
2	Διευθύνοντες και ανώτερα διοικητικά στελέχη	53	11	10	—	32	—
3	Υπάλληλοι γραφείου κ.π.α.ε.	496	—	40	—	456	—
4	Εμπόροι και πωλητές	316	20	213	30	53	—
5	Απασχολούμενοι στην παροχή υπηρεσιών	392	3	91	33	265	—
6	Γεωργοί, κτηνοτρόφοι, υλοτόμοι, αλιείς κ.π.τ.	602	—	500	60	32	10
7/8/9	Τεχνίτες και εργάτες (εκτός γεωργίας) και χειριστές μεταφορικών μέσων	1.044	20	333	20	651	20
X1	Νέοι	101	—	—	—	—	101
X2	Δήλωσαν ανεπαρκώς ή ασαφώς το επάγγελμά τους	—	—	—	—	—	—
X3	Δεν δήλωσαν επάγγελμα	52	1	10	—	10	31
	Άρρενες	2.537	45	1.048	80	1.243	121
0/1	Ασκούντες επιστημονικά, ελεύθερα επαγγέλματα, τεχνικοί βοηθοί κ.π.α.ε.	201	—	52	—	139	10
2	Διευθύνοντες και ανώτερα διοικητικά στελέχη	53	11	10	—	32	—
3	Υπάλληλοι γραφείου κ.π.α.ε.	302	—	30	—	272	—
4	Εμπόροι και πωλητές	233	10	172	30	21	—
5	Απασχολούμενοι στην παροχή υπηρεσιών	190	3	61	10	116	—
6	Γεωργοί, κτηνοτρόφοι, υλοτόμοι, αλιείς κ.π.τ.	462	—	400	20	32	10
7/8/9	Τεχνίτες και εργάτες (εκτός γεωργίας) και χειριστές μεταφορικών μέσων	994	20	313	20	621	20
X1	Νέοι	70	—	—	—	—	70
X2	Δήλωσαν ανεπαρκώς ή ασαφώς το επάγγελμά τους	—	—	—	—	—	—
X3	Δεν δήλωσαν επάγγελμα	32	1	10	—	10	11
	Θήλειες	842	20	201	73	496	52
0/1	Ασκούντες επιστημονικά, ελεύθερα επαγγέλματα, τεχνικοί βοηθοί κ.π.α.ε.	122	10	—	10	101	1
2	Διευθύνοντες και ανώτερα διοικητικά στελέχη	—	—	—	—	—	—
3	Υπάλληλοι γραφείου κ.π.α.ε.	194	—	10	—	184	—
4	Εμπόροι και πωλητές	83	10	41	—	32	—
5	Απασχολούμενοι στην παροχή υπηρεσιών	202	—	30	23	149	—
6	Γεωργοί, κτηνοτρόφοι, υλοτόμοι, αλιείς κ.π.τ.	140	—	100	40	—	—
7/8/9	Τεχνίτες και εργάτες (εκτός γεωργίας) και χειριστές μεταφορικών μέσων	50	—	20	—	30	—
X1	Νέοι	31	—	—	—	—	31
X2	Δήλωσαν ανεπαρκώς ή ασαφώς το επάγγελμά τους	—	—	—	—	—	—
X3	Δεν δήλωσαν επάγγελμα	20	—	—	—	—	20

Πίνακας 7. Οικονομικώς ενεργός πληθυσμός κατά φύλο, ομάδες ατομικών επαγγελμάτων και θέση στο επάγγελμα (συνέχεια)

Νομοί: αστικοί, ημιαστικοί δήμοι και κοινότητες, αγροτικές περιοχές, πεδινές, ημιορεινές και ορεινές περιοχές

Απογραφή πληθυσμού της 5ης Απριλίου 1981. Δειγματοληπτική επεξεργασία 10%

Κωδικός αριθμός	Φύλο, ομάδες ατομικών επαγγελμάτων	Σύνολο	Θέση στο επάγγελμα				
			Εργοδότες	Εργαζόμενοι για δικό τους λογαριασμό	Συμβοηθούμενα και μη αμειβόμενα μέλη οικογένειας	Μισθωτοί	Δεν δήλωσαν θέση στο επάγγελμα και νέοι
Υ2. ΗΜΙΟΡΕΙΝΕΣ ΠΕΡΙΟΧΕΣ							
Αμφότερων των φύλων		1.112	—	700	80	272	60
0/1	Ασκούντες επιστημονικά, ελεύθερα επαγγέλματα, τεχνικοί βοηθοί κ.π.α.ε.	70	—	—	—	70	—
2	Διευθύνοντες και ανώτερα διοικητικά στελέχη	—	—	—	—	—	—
3	Υπάλληλοι γραφείου κ.π.α.ε.	10	—	—	—	10	—
4	Έμποροι και πωλητές	70	—	60	—	10	—
5	Απασχολούμενοι στην παροχή υπηρεσιών	92	—	30	10	52	—
6	Γεωργοί, κτηνοτρόφοι, υλοτόμοι, αλιείς κλπ.	610	—	500	70	10	30
7/8/9	Τεχνίτες και εργάτες (εκτός γεωργίας) και χειριστές μεταφορικών μέσων	220	—	110	—	110	—
X1	Νέοι	30	—	—	—	—	30
X2	Δήλωσαν ανεπαρκώς ή ασαφώς το επάγγελμά τους	—	—	—	—	—	—
X3	Δεν δήλωσαν επάγγελμα	10	—	—	—	10	—
Άρρενες		892	—	590	60	212	30
0/1	Ασκούντες επιστημονικά, ελεύθερα επαγγέλματα, τεχνικοί βοηθοί κ.π.α.ε.	40	—	—	—	40	—
2	Διευθύνοντες και ανώτερα διοικητικά στελέχη	—	—	—	—	—	—
3	Υπάλληλοι γραφείου κ.π.α.ε.	10	—	—	—	10	—
4	Έμποροι και πωλητές	50	—	50	—	—	—
5	Απασχολούμενοι στην παροχή υπηρεσιών	82	—	20	10	52	—
6	Γεωργοί, κτηνοτρόφοι, υλοτόμοι, αλιείς κλπ.	490	—	420	50	10	10
7/8/9	Τεχνίτες και εργάτες (εκτός γεωργίας) και χειριστές μεταφορικών μέσων	190	—	100	—	90	—
X1	Νέοι	20	—	—	—	—	20
X2	Δήλωσαν ανεπαρκώς ή ασαφώς το επάγγελμά τους	—	—	—	—	—	—
X3	Δεν δήλωσαν επάγγελμα	10	—	—	—	10	—
Θήλειες		220	—	110	20	60	30
0/1	Ασκούντες επιστημονικά, ελεύθερα επαγγέλματα, τεχνικοί βοηθοί κ.π.α.ε.	30	—	—	—	30	—
2	Διευθύνοντες και ανώτερα διοικητικά στελέχη	—	—	—	—	—	—
3	Υπάλληλοι γραφείου κ.π.α.ε.	—	—	—	—	—	—
4	Έμποροι και πωλητές	20	—	10	—	10	—
5	Απασχολούμενοι στην παροχή υπηρεσιών	10	—	10	—	—	—
6	Γεωργοί, κτηνοτρόφοι, υλοτόμοι, αλιείς κλπ.	120	—	80	20	—	20
7/8/9	Τεχνίτες και εργάτες (εκτός γεωργίας) και χειριστές μεταφορικών μέσων	30	—	10	—	20	—
X1	Νέοι	10	—	—	—	—	10
X2	Δήλωσαν ανεπαρκώς ή ασαφώς το επάγγελμά τους	—	—	—	—	—	—
X3	Δεν δήλωσαν επάγγελμα	—	—	—	—	—	—
Υ3. ΟΡΕΙΝΕΣ ΠΕΡΙΟΧΕΣ							
Αμφότερων των φύλων		665	10	470	88	97	—
0/1	Ασκούντες επιστημονικά, ελεύθερα επαγγέλματα, τεχνικοί βοηθοί κ.π.α.ε.	12	—	—	—	12	—
2	Διευθύνοντες και ανώτερα διοικητικά στελέχη	—	—	—	—	—	—
3	Υπάλληλοι γραφείου κ.π.α.ε.	—	—	—	—	—	—
4	Έμποροι και πωλητές	20	—	—	—	20	—
5	Απασχολούμενοι στην παροχή υπηρεσιών	15	—	—	—	15	—
6	Γεωργοί, κτηνοτρόφοι, υλοτόμοι, αλιείς κλπ.	478	—	400	78	—	—
7/8/9	Τεχνίτες και εργάτες (εκτός γεωργίας) και χειριστές μεταφορικών μέσων	140	10	70	10	50	—
X1	Νέοι	—	—	—	—	—	—
X2	Δήλωσαν ανεπαρκώς ή ασαφώς το επάγγελμά τους	—	—	—	—	—	—
X3	Δεν δήλωσαν επάγγελμα	—	—	—	—	—	—
Άρρενες		529	10	370	52	97	—
0/1	Ασκούντες επιστημονικά, ελεύθερα επαγγέλματα, τεχνικοί βοηθοί κ.π.α.ε.	12	—	—	—	12	—
2	Διευθύνοντες και ανώτερα διοικητικά στελέχη	—	—	—	—	—	—
3	Υπάλληλοι γραφείου κ.π.α.ε.	—	—	—	—	—	—
4	Έμποροι και πωλητές	20	—	—	—	20	—
5	Απασχολούμενοι στην παροχή υπηρεσιών	15	—	—	—	15	—
6	Γεωργοί, κτηνοτρόφοι, υλοτόμοι, αλιείς κλπ.	342	—	300	42	—	—
7/8/9	Τεχνίτες και εργάτες (εκτός γεωργίας) και χειριστές μεταφορικών μέσων	140	10	70	10	50	—
X1	Νέοι	—	—	—	—	—	—
X2	Δήλωσαν ανεπαρκώς ή ασαφώς το επάγγελμά τους	—	—	—	—	—	—
X3	Δεν δήλωσαν επάγγελμα	—	—	—	—	—	—
Θήλειες		136	—	100	36	—	—
0/1	Ασκούντες επιστημονικά, ελεύθερα επαγγέλματα, τεχνικοί βοηθοί κ.π.α.ε.	—	—	—	—	—	—
2	Διευθύνοντες και ανώτερα διοικητικά στελέχη	—	—	—	—	—	—
3	Υπάλληλοι γραφείου κ.π.α.ε.	—	—	—	—	—	—
4	Έμποροι και πωλητές	—	—	—	—	—	—
5	Απασχολούμενοι στην παροχή υπηρεσιών	—	—	—	—	—	—
6	Γεωργοί, κτηνοτρόφοι, υλοτόμοι, αλιείς κλπ.	136	—	100	36	—	—
7/8/9	Τεχνίτες και εργάτες (εκτός γεωργίας) και χειριστές μεταφορικών μέσων	—	—	—	—	—	—
X1	Νέοι	—	—	—	—	—	—
X2	Δήλωσαν ανεπαρκώς ή ασαφώς το επάγγελμά τους	—	—	—	—	—	—
X3	Δεν δήλωσαν επάγγελμα	—	—	—	—	—	—

Πίνακας 7. Οικονομικός ενεργός πληθυσμός κατά φύλο, ομάδες ατομικών επαγγελμάτων και θέση στο επάγγελμα (συνέχεια)

Νομοί: αστικοί, ημιαστικοί δήμοι και κοινότητες, αγροτικές περιοχές, πεδινές, ημιορεινές και ορεινές περιοχές

Απογραφή πληθυσμού της 5ης Απριλίου 1981. Δειγματοληπτική επεξεργασία 10%

Κωδικός αριθμός	Φύλο, ομάδες ατομικών επαγγελμάτων	Σύνολο	Θέση στο επάγγελμα				
			Εργοδότες	Εργαζόμενοι για δικό τους λογαριασμό	Συμβοηθούμενα και μη αμειβόμενα μέλη οικογένειας	Μισθωτοί	Δεν δήλωσαν θέση στο επάγγελμα και νέοι
3.3.3 ΕΠΑΡΧΙΑ ΠΑΛΗΣ							
Αμφότερων των φύλων		2.301	—	1.306	317	618	60
0/1	Ασκούντες επιστημονικά, ελευθέρια επαγγέλματα, τεχνικοί βοηθοί κ.π.α.ε.	213	—	30	—	183	—
2	Διευθύνοντες και ανώτερα διοικητικά στελέχη	—	—	—	—	—	—
3	Υπάλληλοι γραφείου κ.π.α.ε.	101	—	—	—	101	—
4	Έμποροι και πωλητές	150	—	120	10	20	—
5	Απασχολούμενοι στην παροχή υπηρεσιών	113	—	30	1	82	—
6	Γεωργοί, κτηνοτρόφοι, υλοτόμοι, αλιείς κλπ.	1.251	—	926	305	10	10
7/8/9	Τεχνίτες και εργάτες (εκτός γεωργίας) και χειριστές μεταφορικών μέσων	393	—	200	1	192	—
X1	Νέοι	50	—	—	—	—	50
X2	Δήλωσαν ανεπαρκώς ή ασφαλώς το επάγγελμά τους	20	—	—	—	20	—
X3	Δεν δήλωσαν επάγγελμα	10	—	—	—	10	—
Άρρενες		1.934	—	1.216	152	506	60
0/1	Ασκούντες επιστημονικά, ελευθέρια επαγγέλματα, τεχνικοί βοηθοί κ.π.α.ε.	162	—	30	—	132	—
2	Διευθύνοντες και ανώτερα διοικητικά στελέχη	—	—	—	—	—	—
3	Υπάλληλοι γραφείου κ.π.α.ε.	61	—	—	—	61	—
4	Έμποροι και πωλητές	120	—	110	—	10	—
5	Απασχολούμενοι στην παροχή υπηρεσιών	111	—	30	—	81	—
6	Γεωργοί, κτηνοτρόφοι, υλοτόμοι, αλιείς κλπ.	1.018	—	846	152	10	10
7/8/9	Τεχνίτες και εργάτες (εκτός γεωργίας) και χειριστές μεταφορικών μέσων	382	—	200	—	182	—
X1	Νέοι	50	—	—	—	—	50
X2	Δήλωσαν ανεπαρκώς ή ασφαλώς το επάγγελμά τους	20	—	—	—	20	—
X3	Δεν δήλωσαν επάγγελμα	10	—	—	—	10	—
Θήλειες		367	—	90	165	112	—
0/1	Ασκούντες επιστημονικά, ελευθέρια επαγγέλματα, τεχνικοί βοηθοί κ.π.α.ε.	51	—	—	—	51	—
2	Διευθύνοντες και ανώτερα διοικητικά στελέχη	—	—	—	—	—	—
3	Υπάλληλοι γραφείου κ.π.α.ε.	40	—	—	—	40	—
4	Έμποροι και πωλητές	30	—	10	10	10	—
5	Απασχολούμενοι στην παροχή υπηρεσιών	2	—	—	1	1	—
6	Γεωργοί, κτηνοτρόφοι, υλοτόμοι, αλιείς κλπ.	233	—	80	153	—	—
7/8/9	Τεχνίτες και εργάτες (εκτός γεωργίας) και χειριστές μεταφορικών μέσων	11	—	—	1	10	—
X1	Νέοι	—	—	—	—	—	—
X2	Δήλωσαν ανεπαρκώς ή ασφαλώς το επάγγελμά τους	—	—	—	—	—	—
X3	Δεν δήλωσαν επάγγελμα	—	—	—	—	—	—
β. ΗΜΙΑΣΤΙΚΕΣ ΠΕΡΙΟΧΕΣ							
ΔΗΜΟΣ ΛΗΘΟΥΡΙΟΥ							
Αμφότερων των φύλων		648	—	346	45	247	10
0/1	Ασκούντες επιστημονικά, ελευθέρια επαγγέλματα, τεχνικοί βοηθοί κ.π.α.ε.	113	—	20	—	93	—
2	Διευθύνοντες και ανώτερα διοικητικά στελέχη	—	—	—	—	—	—
3	Υπάλληλοι γραφείου κ.π.α.ε.	51	—	—	—	51	—
4	Έμποροι και πωλητές	70	—	60	10	—	—
5	Απασχολούμενοι στην παροχή υπηρεσιών	72	—	20	1	51	—
6	Γεωργοί, κτηνοτρόφοι, υλοτόμοι, αλιείς κλπ.	169	—	136	33	—	—
7/8/9	Τεχνίτες και εργάτες (εκτός γεωργίας) και χειριστές μεταφορικών μέσων	163	—	110	1	52	—
X1	Νέοι	10	—	—	—	—	10
X2	Δήλωσαν ανεπαρκώς ή ασφαλώς το επάγγελμά τους	—	—	—	—	—	—
X3	Δεν δήλωσαν επάγγελμα	—	—	—	—	—	—
Άρρενες		571	—	346	30	185	10
0/1	Ασκούντες επιστημονικά, ελευθέρια επαγγέλματα, τεχνικοί βοηθοί κ.π.α.ε.	82	—	20	—	62	—
2	Διευθύνοντες και ανώτερα διοικητικά στελέχη	—	—	—	—	—	—
3	Υπάλληλοι γραφείου κ.π.α.ε.	21	—	—	—	21	—
4	Έμποροι και πωλητές	60	—	60	—	—	—
5	Απασχολούμενοι στην παροχή υπηρεσιών	70	—	20	—	50	—
6	Γεωργοί, κτηνοτρόφοι, υλοτόμοι, αλιείς κλπ.	166	—	136	30	—	—
7/8/9	Τεχνίτες και εργάτες (εκτός γεωργίας) και χειριστές μεταφορικών μέσων	162	—	110	—	52	—
X1	Νέοι	10	—	—	—	—	10
X2	Δήλωσαν ανεπαρκώς ή ασφαλώς το επάγγελμά τους	—	—	—	—	—	—
X3	Δεν δήλωσαν επάγγελμα	—	—	—	—	—	—
Θήλειες		77	—	—	15	62	—
0/1	Ασκούντες επιστημονικά, ελευθέρια επαγγέλματα, τεχνικοί βοηθοί κ.π.α.ε.	31	—	—	—	31	—
2	Διευθύνοντες και ανώτερα διοικητικά στελέχη	—	—	—	—	—	—
3	Υπάλληλοι γραφείου κ.π.α.ε.	30	—	—	—	30	—
4	Έμποροι και πωλητές	10	—	—	10	—	—
5	Απασχολούμενοι στην παροχή υπηρεσιών	2	—	—	1	1	—
6	Γεωργοί, κτηνοτρόφοι, υλοτόμοι, αλιείς κλπ.	3	—	—	3	—	—
7/8/9	Τεχνίτες και εργάτες (εκτός γεωργίας) και χειριστές μεταφορικών μέσων	1	—	—	1	—	—
X1	Νέοι	—	—	—	—	—	—
X2	Δήλωσαν ανεπαρκώς ή ασφαλώς το επάγγελμά τους	—	—	—	—	—	—
X3	Δεν δήλωσαν επάγγελμα	—	—	—	—	—	—

Πίνακας 7. Οικονομικός ενεργός πληθυσμός κατά φύλο, ομάδες ατομικών επαγγελμάτων και θέση στο επάγγελμα (συνέχεια)

Νομοί: αστικοί, ημιαστικοί δήμοι και κοινότητες, αγροτικές περιοχές πεδινές, ημιορεινές και ορεινές περιοχές

Απογραφή πληθυσμού της 5ης Απριλίου 1981. Δειγματοληπτική επεξεργασία 10%

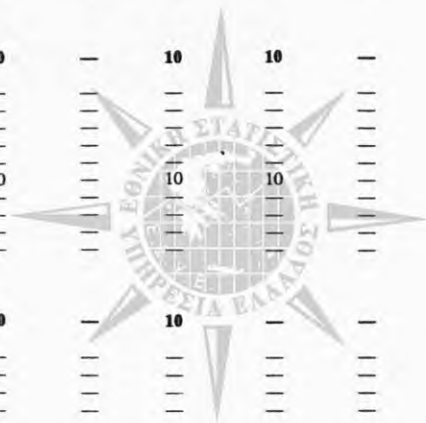
Κωδικός αριθμός	Φύλο, ομάδες ατομικών επαγγελμάτων	Σύνολο	Θέση στο επάγγελμα				
			Εργοδοτές	Εργαζόμενοι για δικό τους λογαριασμό	Συμβοηθούμενα και μη αμεμβόμενα μέλη οικογένειας	Μισθωτοί	Δεν δήλωσαν θέση στο επάγγελμα και νέοι
γγ. ΑΓΡΟΤΙΚΕΣ ΠΕΡΙΟΧΕΣ ΚΑΤΩ ΤΩΝ 500							
	Αμφότερων των φύλων	1.653	—	960	272	371	50
0/1	Ασκούντες επιστημονικά, ελεύθερα επαγγέλματα, τεχνικοί βοηθοί κ.π.α.ε.	100	—	10	—	90	—
2	Διευθύνοντες και ανώτερα διοικητικά στελέχη	—	—	—	—	—	—
3	Υπάλληλοι γραφείου κ.π.α.ε.	50	—	—	—	50	—
4	Έμποροι και πωλητές	80	—	60	—	20	—
5	Απασχολούμενοι στην παροχή υπηρεσιών	41	—	10	—	31	—
6	Γεωργοί, κτηνοτρόφοι, υλοτόμοι, αλιείς κλπ.	1.082	—	790	272	10	10
7/8/9	Τεχνίτες και εργάτες (εκτός γεωργίας) και χειριστές μεταφορικών μέσων	230	—	90	—	140	—
X1	Νέοι	40	—	—	—	—	40
X2	Δήλωσαν ανεπαρκώς ή ασαφώς το επάγγελμά τους	20	—	—	—	20	—
X3	Δεν δήλωσαν επάγγελμα	10	—	—	—	10	—
	Άρρενες	1.363	—	870	122	321	50
0/1	Ασκούντες επιστημονικά, ελεύθερα επαγγέλματα, τεχνικοί βοηθοί κ.π.α.ε.	80	—	10	—	70	—
2	Διευθύνοντες και ανώτερα διοικητικά στελέχη	—	—	—	—	—	—
3	Υπάλληλοι γραφείου κ.π.α.ε.	40	—	—	—	40	—
4	Έμποροι και πωλητές	60	—	50	—	10	—
5	Απασχολούμενοι στην παροχή υπηρεσιών	41	—	10	—	31	—
6	Γεωργοί, κτηνοτρόφοι, υλοτόμοι, αλιείς κλπ.	852	—	710	122	10	10
7/8/9	Τεχνίτες και εργάτες (εκτός γεωργίας) και χειριστές μεταφορικών μέσων	220	—	90	—	130	—
X1	Νέοι	40	—	—	—	—	40
X2	Δήλωσαν ανεπαρκώς ή ασαφώς το επάγγελμά τους	20	—	—	—	20	—
X3	Δεν δήλωσαν επάγγελμα	10	—	—	—	10	—
	Θήλειες	290	—	90	150	50	—
0/1	Ασκούντες επιστημονικά, ελεύθερα επαγγέλματα, τεχνικοί βοηθοί κ.π.α.ε.	20	—	—	—	20	—
2	Διευθύνοντες και ανώτερα διοικητικά στελέχη	—	—	—	—	—	—
3	Υπάλληλοι γραφείου κ.π.α.ε.	10	—	—	—	10	—
4	Έμποροι και πωλητές	20	—	10	—	10	—
5	Απασχολούμενοι στην παροχή υπηρεσιών	—	—	—	—	—	—
6	Γεωργοί, κτηνοτρόφοι, υλοτόμοι, αλιείς κλπ.	230	—	80	150	—	—
7/8/9	Τεχνίτες και εργάτες (εκτός γεωργίας) και χειριστές μεταφορικών μέσων	10	—	—	—	10	—
X1	Νέοι	—	—	—	—	—	—
X2	Δήλωσαν ανεπαρκώς ή ασαφώς το επάγγελμά τους	—	—	—	—	—	—
X3	Δεν δήλωσαν επάγγελμα	—	—	—	—	—	—
γδ. ΠΕΔΙΝΕΣ ΠΕΡΙΟΧΕΣ							
	Αμφότερων των φύλων	2.070	—	1.156	297	567	50
0/1	Ασκούντες επιστημονικά, ελεύθερα επαγγέλματα, τεχνικοί βοηθοί κ.π.α.ε.	203	—	30	—	173	—
2	Διευθύνοντες και ανώτερα διοικητικά στελέχη	—	—	—	—	—	—
3	Υπάλληλοι γραφείου κ.π.α.ε.	91	—	—	—	91	—
4	Έμποροι και πωλητές	140	—	120	10	10	—
5	Απασχολούμενοι στην παροχή υπηρεσιών	102	—	30	1	71	—
6	Γεωργοί, κτηνοτρόφοι, υλοτόμοι, αλιείς κλπ.	1.091	—	786	285	10	10
7/8/9	Τεχνίτες και εργάτες (εκτός γεωργίας) και χειριστές μεταφορικών μέσων	383	—	190	1	192	—
X1	Νέοι	40	—	—	—	—	40
X2	Δήλωσαν ανεπαρκώς ή ασαφώς το επάγγελμά τους	20	—	—	—	20	—
X3	Δεν δήλωσαν επάγγελμα	—	—	—	—	—	—
	Άρρενες	1.773	—	1.116	132	475	50
0/1	Ασκούντες επιστημονικά, ελεύθερα επαγγέλματα, τεχνικοί βοηθοί κ.π.α.ε.	162	—	30	—	132	—
2	Διευθύνοντες και ανώτερα διοικητικά στελέχη	—	—	—	—	—	—
3	Υπάλληλοι γραφείου κ.π.α.ε.	51	—	—	—	51	—
4	Έμποροι και πωλητές	120	—	110	—	10	—
5	Απασχολούμενοι στην παροχή υπηρεσιών	100	—	30	—	70	—
6	Γεωργοί, κτηνοτρόφοι, υλοτόμοι, αλιείς κλπ.	908	—	756	132	10	10
7/8/9	Τεχνίτες και εργάτες (εκτός γεωργίας) και χειριστές μεταφορικών μέσων	372	—	190	—	182	—
X1	Νέοι	40	—	—	—	—	40
X2	Δήλωσαν ανεπαρκώς ή ασαφώς το επάγγελμά τους	20	—	—	—	20	—
X3	Δεν δήλωσαν επάγγελμα	—	—	—	—	—	—
	Θήλειες	297	—	40	165	92	—
0/1	Ασκούντες επιστημονικά, ελεύθερα επαγγέλματα, τεχνικοί βοηθοί κ.π.α.ε.	41	—	—	—	41	—
2	Διευθύνοντες και ανώτερα διοικητικά στελέχη	—	—	—	—	—	—
3	Υπάλληλοι γραφείου κ.π.α.ε.	40	—	—	—	40	—
4	Έμποροι και πωλητές	20	—	10	10	—	—
5	Απασχολούμενοι στην παροχή υπηρεσιών	2	—	—	1	1	—
6	Γεωργοί, κτηνοτρόφοι, υλοτόμοι, αλιείς κλπ.	183	—	30	153	—	—
7/8/9	Τεχνίτες και εργάτες (εκτός γεωργίας) και χειριστές μεταφορικών μέσων	11	—	—	1	10	—
X1	Νέοι	—	—	—	—	—	—
X2	Δήλωσαν ανεπαρκώς ή ασαφώς το επάγγελμά τους	—	—	—	—	—	—
X3	Δεν δήλωσαν επάγγελμα	—	—	—	—	—	—

Πίνακας 7. Οικονομικώς ενεργός πληθυσμός κατά φύλο, ομάδες ατομικών επαγγελμάτων και θέση στο επάγγελμα (συνέχεια)

Νομοί αστικοί, ημιαστικοί δήμοι και κοινότητες, αγροτικές περιοχές πεδινές, ημιορεινές και ορεινές περιοχές

Απογραφή πληθυσμού της ΔΗΣΑΑ Φιλιππών 1981. Διαγράμμιση κατά ηλικία 10%

Κωδικός αριθμός	Φύλο, ομάδες ατομικών επαγγελμάτων	Σύνολο	Θέση στο επάγγελμα				
			Εργοδότες	Εργαζόμενοι για δικό τους λογαριασμό	Συμβοηθούντα και μη αμειβόμενα μέλη οικογένειας	Μισθωτοί	Δεν δήλωσαν θέση στο επάγγελμα και νέοι
Υ2. ΗΜΙΟΡΕΙΝΕΣ ΠΕΡΙΟΧΕΣ							
Αμφότερων των φύλων		201	—	130	10	51	10
0/1	Ασκούντες επιστημονικά, ελευθέρια επαγγέλματα, τεχνικοί βοηθοί κ.π.α.ε.	10	—	—	—	10	—
2	Διευθύνοντες και ανώτερα διοικητικά στελέχη	—	—	—	—	—	—
3	Υπάλληλοι γραφείου κ.π.α.ε.	10	—	—	—	10	—
4	Έμποροι και πωλητές	10	—	—	—	10	—
5	Απασχολούμενοι στην παροχή υπηρεσιών	11	—	—	—	11	—
6	Γεωργοί, κτηνοτρόφοι, υλοτόμοι, αλιείς κλπ.	130	—	120	10	—	—
7/8/9	Τεχνίτες και εργάτες (εκτός γεωργίας) και χειριστές μεταφορικών μέσων	10	—	10	—	—	—
X1	Νέοι	10	—	—	—	—	10
X2	Δήλωσαν ανεπαρκώς ή ασαφώς το επάγγελμά τους	—	—	—	—	—	—
X3	Δεν δήλωσαν επάγγελμα	10	—	—	—	10	—
Άρρενες		141	—	90	10	31	10
0/1	Ασκούντες επιστημονικά, ελευθέρια επαγγέλματα, τεχνικοί βοηθοί κ.π.α.ε.	—	—	—	—	—	—
2	Διευθύνοντες και ανώτερα διοικητικά στελέχη	—	—	—	—	—	—
3	Υπάλληλοι γραφείου κ.π.α.ε.	10	—	—	—	10	—
4	Έμποροι και πωλητές	—	—	—	—	—	—
5	Απασχολούμενοι στην παροχή υπηρεσιών	11	—	—	—	11	—
6	Γεωργοί, κτηνοτρόφοι, υλοτόμοι, αλιείς κλπ.	90	—	80	10	—	—
7/8/9	Τεχνίτες και εργάτες (εκτός γεωργίας) και χειριστές μεταφορικών μέσων	10	—	10	—	—	—
X1	Νέοι	10	—	—	—	—	10
X2	Δήλωσαν ανεπαρκώς ή ασαφώς το επάγγελμά τους	—	—	—	—	—	—
X3	Δεν δήλωσαν επάγγελμα	10	—	—	—	10	—
Θήλειες		60	—	40	—	20	—
0/1	Ασκούντες επιστημονικά, ελευθέρια επαγγέλματα, τεχνικοί βοηθοί κ.π.α.ε.	10	—	—	—	10	—
2	Διευθύνοντες και ανώτερα διοικητικά στελέχη	—	—	—	—	—	—
3	Υπάλληλοι γραφείου κ.π.α.ε.	—	—	—	—	—	—
4	Έμποροι και πωλητές	10	—	—	—	10	—
5	Απασχολούμενοι στην παροχή υπηρεσιών	—	—	—	—	—	—
6	Γεωργοί, κτηνοτρόφοι, υλοτόμοι, αλιείς κλπ.	40	—	40	—	—	—
7/8/9	Τεχνίτες και εργάτες (εκτός γεωργίας) και χειριστές μεταφορικών μέσων	—	—	—	—	—	—
X1	Νέοι	—	—	—	—	—	—
X2	Δήλωσαν ανεπαρκώς ή ασαφώς το επάγγελμά τους	—	—	—	—	—	—
X3	Δεν δήλωσαν επάγγελμα	—	—	—	—	—	—
Υ3. ΟΡΕΙΝΕΣ ΠΕΡΙΟΧΕΣ							
Αμφότερων των φύλων		30	—	20	10	—	—
0/1	Ασκούντες επιστημονικά, ελευθέρια επαγγέλματα, τεχνικοί βοηθοί κ.π.α.ε.	—	—	—	—	—	—
2	Διευθύνοντες και ανώτερα διοικητικά στελέχη	—	—	—	—	—	—
3	Υπάλληλοι γραφείου κ.π.α.ε.	—	—	—	—	—	—
4	Έμποροι και πωλητές	—	—	—	—	—	—
5	Απασχολούμενοι στην παροχή υπηρεσιών	—	—	—	—	—	—
6	Γεωργοί, κτηνοτρόφοι, υλοτόμοι, αλιείς κλπ.	30	—	20	10	—	—
7/8/9	Τεχνίτες και εργάτες (εκτός γεωργίας) και χειριστές μεταφορικών μέσων	—	—	—	—	—	—
X1	Νέοι	—	—	—	—	—	—
X2	Δήλωσαν ανεπαρκώς ή ασαφώς το επάγγελμά τους	—	—	—	—	—	—
X3	Δεν δήλωσαν επάγγελμα	—	—	—	—	—	—
Άρρενες		20	—	10	10	—	—
0/1	Ασκούντες επιστημονικά, ελευθέρια επαγγέλματα, τεχνικοί βοηθοί κ.π.α.ε.	—	—	—	—	—	—
2	Διευθύνοντες και ανώτερα διοικητικά στελέχη	—	—	—	—	—	—
3	Υπάλληλοι γραφείου κ.π.α.ε.	—	—	—	—	—	—
4	Έμποροι και πωλητές	—	—	—	—	—	—
5	Απασχολούμενοι στην παροχή υπηρεσιών	—	—	—	—	—	—
6	Γεωργοί, κτηνοτρόφοι, υλοτόμοι, αλιείς κλπ.	20	—	10	10	—	—
7/8/9	Τεχνίτες και εργάτες (εκτός γεωργίας) και χειριστές μεταφορικών μέσων	—	—	—	—	—	—
X1	Νέοι	—	—	—	—	—	—
X2	Δήλωσαν ανεπαρκώς ή ασαφώς το επάγγελμά τους	—	—	—	—	—	—
X3	Δεν δήλωσαν επάγγελμα	—	—	—	—	—	—
Θήλειες		10	—	10	—	—	—
0/1	Ασκούντες επιστημονικά, ελευθέρια επαγγέλματα, τεχνικοί βοηθοί κ.π.α.ε.	—	—	—	—	—	—
2	Διευθύνοντες και ανώτερα διοικητικά στελέχη	—	—	—	—	—	—
3	Υπάλληλοι γραφείου κ.π.α.ε.	—	—	—	—	—	—
4	Έμποροι και πωλητές	—	—	—	—	—	—
5	Απασχολούμενοι στην παροχή υπηρεσιών	—	—	—	—	—	—
6	Γεωργοί, κτηνοτρόφοι, υλοτόμοι, αλιείς κλπ.	10	—	10	—	—	—
7/8/9	Τεχνίτες και εργάτες (εκτός γεωργίας) και χειριστές μεταφορικών μέσων	—	—	—	—	—	—
X1	Νέοι	—	—	—	—	—	—
X2	Δήλωσαν ανεπαρκώς ή ασαφώς το επάγγελμά τους	—	—	—	—	—	—
X3	Δεν δήλωσαν επάγγελμα	—	—	—	—	—	—



Πίνακας 7. Οικονομικός ενεργός πληθυσμός κατά φύλο, ομάδες ατομικών επαγγελμάτων και θέση στο επάγγελμα (συνέχεια)

Νομοί: αστικοί, ημιαστικοί δήμοι και κοινότητες, αγροτικές περιοχές, πεδινές, ημιορεινές και ορεινές περιοχές

Απογραφή πληθυσμού της 5ης Απριλίου 1981. Δειγματοληπτική επεξεργασία 10%

Κωδικός αριθμός	Φύλο, ομάδες ατομικών επαγγελμάτων	Σύνολο	Θέση στο επάγγελμα			
			Εργοδότες	Εργαζόμενοι για δικό τους λογαριασμό	Συμβολούμενα και μη αμειβόμενα μέλη οικογένειας	Μισθωτοί

3.3.4 ΕΠΑΡΧΙΑ ΣΑΜΗΣ

Αμφότερων των φύλων		1.492	30	654	111	606	91
0/1	Ασκούντες επιστημονικά, ελεύθερα επαγγέλματα, τεχνικοί βοηθοί κ.π.α.ε.	105	—	20	—	85	—
2	Διευθύνοντες και ανώτερα διοικητικά στελέχη	10	10	—	—	—	—
3	Υπάλληλοι γραφείου κ.π.α.ε.	70	—	—	—	70	—
4	Έμποροι και πωλητές	100	10	70	—	20	—
5	Απασχολούμενοι στην παροχή υπηρεσιών	170	—	10	1	159	—
6	Γεωργοί, κτηνοτρόφοι, υλοτόμοι, αλιείς κλπ.	560	10	420	100	—	30
7/8/9	Τεχνίτες και εργάτες (εκτός γεωργίας) και χειριστές μεταφορικών μέσων	387	—	114	10	262	1
X1	Νέοι	60	—	—	—	—	60
X2	Δήλωσαν ανεπαρκώς ή ασαφώς το επάγγελμά τους	—	—	—	—	—	—
X3	Δεν δήλωσαν επάγγελμα	30	—	20	—	10	—
Άρρενες		1.269	30	584	81	503	71
0/1	Ασκούντες επιστημονικά, ελεύθερα επαγγέλματα, τεχνικοί βοηθοί κ.π.α.ε.	82	—	20	—	62	—
2	Διευθύνοντες και ανώτερα διοικητικά στελέχη	10	10	—	—	—	—
3	Υπάλληλοι γραφείου κ.π.α.ε.	40	—	—	—	40	—
4	Έμποροι και πωλητές	60	10	40	—	10	—
5	Απασχολούμενοι στην παροχή υπηρεσιών	140	—	10	1	129	—
6	Γεωργοί, κτηνοτρόφοι, υλοτόμοι, αλιείς κλπ.	490	10	390	70	—	20
7/8/9	Τεχνίτες και εργάτες (εκτός γεωργίας) και χειριστές μεταφορικών μέσων	377	—	114	10	252	1
X1	Νέοι	50	—	—	—	—	50
X2	Δήλωσαν ανεπαρκώς ή ασαφώς το επάγγελμά τους	—	—	—	—	—	—
X3	Δεν δήλωσαν επάγγελμα	20	—	10	—	10	—
Θήλειες		223	—	70	30	103	20
0/1	Ασκούντες επιστημονικά, ελεύθερα επαγγέλματα, τεχνικοί βοηθοί κ.π.α.ε.	23	—	—	—	23	—
2	Διευθύνοντες και ανώτερα διοικητικά στελέχη	—	—	—	—	—	—
3	Υπάλληλοι γραφείου κ.π.α.ε.	30	—	—	—	30	—
4	Έμποροι και πωλητές	40	—	30	—	10	—
5	Απασχολούμενοι στην παροχή υπηρεσιών	30	—	—	—	30	—
6	Γεωργοί, κτηνοτρόφοι, υλοτόμοι, αλιείς κλπ.	70	—	30	30	—	10
7/8/9	Τεχνίτες και εργάτες (εκτός γεωργίας) και χειριστές μεταφορικών μέσων	10	—	—	—	10	—
X1	Νέοι	10	—	—	—	—	10
X2	Δήλωσαν ανεπαρκώς ή ασαφώς το επάγγελμά τους	—	—	—	—	—	—
X3	Δεν δήλωσαν επάγγελμα	10	—	10	—	—	—

γ. ΑΓΡΟΤΙΚΕΣ ΠΕΡΙΟΧΕΣ (ΣΥΝΟΛΟ)

Αμφότερων των φύλων		1.492	30	654	111	606	91
0/1	Ασκούντες επιστημονικά, ελεύθερα επαγγέλματα, τεχνικοί βοηθοί κ.π.α.ε.	105	—	20	—	85	—
2	Διευθύνοντες και ανώτερα διοικητικά στελέχη	10	10	—	—	—	—
3	Υπάλληλοι γραφείου κ.π.α.ε.	70	—	—	—	70	—
4	Έμποροι και πωλητές	100	10	70	—	20	—
5	Απασχολούμενοι στην παροχή υπηρεσιών	170	—	10	1	159	—
6	Γεωργοί, κτηνοτρόφοι, υλοτόμοι, αλιείς κλπ.	560	10	420	100	—	30
7/8/9	Τεχνίτες και εργάτες (εκτός γεωργίας) και χειριστές μεταφορικών μέσων	387	—	114	10	262	1
X1	Νέοι	60	—	—	—	—	60
X2	Δήλωσαν ανεπαρκώς ή ασαφώς το επάγγελμά τους	—	—	—	—	—	—
X3	Δεν δήλωσαν επάγγελμα	30	—	20	—	10	—
Άρρενες		1.269	30	584	81	503	71
0/1	Ασκούντες επιστημονικά, ελεύθερα επαγγέλματα, τεχνικοί βοηθοί κ.π.α.ε.	82	—	20	—	62	—
2	Διευθύνοντες και ανώτερα διοικητικά στελέχη	10	10	—	—	—	—
3	Υπάλληλοι γραφείου κ.π.α.ε.	40	—	—	—	40	—
4	Έμποροι και πωλητές	60	10	40	—	10	—
5	Απασχολούμενοι στην παροχή υπηρεσιών	140	—	10	1	129	—
6	Γεωργοί, κτηνοτρόφοι, υλοτόμοι, αλιείς κλπ.	490	10	390	70	—	20
7/8/9	Τεχνίτες και εργάτες (εκτός γεωργίας) και χειριστές μεταφορικών μέσων	377	—	114	10	252	1
X1	Νέοι	50	—	—	—	—	50
X2	Δήλωσαν ανεπαρκώς ή ασαφώς το επάγγελμά τους	—	—	—	—	—	—
X3	Δεν δήλωσαν επάγγελμα	20	—	10	—	10	—
Θήλειες		223	—	70	30	103	20
0/1	Ασκούντες επιστημονικά, ελεύθερα επαγγέλματα, τεχνικοί βοηθοί κ.π.α.ε.	23	—	—	—	23	—
2	Διευθύνοντες και ανώτερα διοικητικά στελέχη	—	—	—	—	—	—
3	Υπάλληλοι γραφείου κ.π.α.ε.	30	—	—	—	30	—
4	Έμποροι και πωλητές	40	—	30	—	10	—
5	Απασχολούμενοι στην παροχή υπηρεσιών	30	—	—	—	30	—
6	Γεωργοί, κτηνοτρόφοι, υλοτόμοι, αλιείς κλπ.	70	—	30	30	—	10
7/8/9	Τεχνίτες και εργάτες (εκτός γεωργίας) και χειριστές μεταφορικών μέσων	10	—	—	—	10	—
X1	Νέοι	10	—	—	—	—	10
X2	Δήλωσαν ανεπαρκώς ή ασαφώς το επάγγελμά τους	—	—	—	—	—	—
X3	Δεν δήλωσαν επάγγελμα	10	—	10	—	—	—

Πίνακας 7. Οικονομικός ενεργός πληθυσμός κατά φύλο, ομάδες ατομικών επαγγελματιών και θέση στο επάγγελμα (συνέχεια)

Νομοί: αστικοί, ημιαστικοί δήμοι και κοινότητες, αγροτικές περιοχές, πεδινές, ημιορεινές και ορεινές περιοχές

Απογραφή πληθυσμού της 5ης Απριλίου 1981. Δειγματοληπτική επεξεργασία 10%

Κωδικός αριθμός	Φύλο, ομάδες ατομικών επαγγελματιών	Σύνολο	Θέση στο επάγγελμα				
			Εργοδότες	Εργαζόμενοι για δικό τους λογαριασμό	Συμβοηθούμενοι και μη αμειβόμενα μέλη οικογένειας	Μισθωτοί	Δεν δήλωσαν θέση στο επάγγελμα και νέοι
γβ. ΑΓΡΟΤΙΚΕΣ ΠΕΡΙΟΧΕΣ 500 - 999							
	Αμφότερων των φύλων	253	10	123	—	119	1
0/1	Ασκούντες επιστημονικά, ελεύθερα επαγγέλματα, τεχνικοί βοηθοί κ.π.α.ε.	65	—	20	—	45	—
2	Διευθύνοντες και ανώτερα διοικητικά στελέχη	10	10	—	—	—	—
3	Υπάλληλοι γραφείου κ.π.α.ε.	—	—	—	—	—	—
4	Έμποροι και πωλητές	—	—	—	—	—	—
5	Απασχολούμενοι στην παροχή υπηρεσιών	25	—	—	—	25	—
6	Γεωργοί, κτηνοτρόφοι, υλοτόμοι, αλιείς κλπ.	50	—	50	—	—	—
7/8/9	Τεχνίτες και εργάτες (εκτός γεωργίας) και χειριστές μεταφορικών μέσων	83	—	43	—	39	1
X1	Νέοι	—	—	—	—	—	—
X2	Δήλωσαν ανεπαρκώς ή ασαφώς το επάγγελμά τους	—	—	—	—	—	—
X3	Δεν δήλωσαν επάγγελμα	20	—	10	—	10	—
	Άρρενες	220	10	123	—	86	1
0/1	Ασκούντες επιστημονικά, ελεύθερα επαγγέλματα, τεχνικοί βοηθοί κ.π.α.ε.	52	—	20	—	32	—
2	Διευθύνοντες και ανώτερα διοικητικά στελέχη	10	10	—	—	—	—
3	Υπάλληλοι γραφείου κ.π.α.ε.	—	—	—	—	—	—
4	Έμποροι και πωλητές	—	—	—	—	—	—
5	Απασχολούμενοι στην παροχή υπηρεσιών	5	—	—	—	5	—
6	Γεωργοί, κτηνοτρόφοι, υλοτόμοι, αλιείς κλπ.	50	—	50	—	—	—
7/8/9	Τεχνίτες και εργάτες (εκτός γεωργίας) και χειριστές μεταφορικών μέσων	83	—	43	—	39	1
X1	Νέοι	—	—	—	—	—	—
X2	Δήλωσαν ανεπαρκώς ή ασαφώς το επάγγελμά τους	—	—	—	—	—	—
X3	Δεν δήλωσαν επάγγελμα	20	—	10	—	10	—
	Θήλειες	33	—	—	—	33	—
0/1	Ασκούντες επιστημονικά, ελεύθερα επαγγέλματα, τεχνικοί βοηθοί κ.π.α.ε.	13	—	—	—	13	—
2	Διευθύνοντες και ανώτερα διοικητικά στελέχη	—	—	—	—	—	—
3	Υπάλληλοι γραφείου κ.π.α.ε.	—	—	—	—	—	—
4	Έμποροι και πωλητές	—	—	—	—	—	—
5	Απασχολούμενοι στην παροχή υπηρεσιών	20	—	—	—	20	—
6	Γεωργοί, κτηνοτρόφοι, υλοτόμοι, αλιείς κλπ.	—	—	—	—	—	—
7/8/9	Τεχνίτες και εργάτες (εκτός γεωργίας) και χειριστές μεταφορικών μέσων	—	—	—	—	—	—
X1	Νέοι	—	—	—	—	—	—
X2	Δήλωσαν ανεπαρκώς ή ασαφώς το επάγγελμά τους	—	—	—	—	—	—
X3	Δεν δήλωσαν επάγγελμα	—	—	—	—	—	—
γγ. ΑΓΡΟΤΙΚΕΣ ΠΕΡΙΟΧΕΣ ΚΑΤΩ ΤΩΝ 500							
	Αμφότερων των φύλων	1.239	20	531	111	487	90
0/1	Ασκούντες επιστημονικά, ελεύθερα επαγγέλματα, τεχνικοί βοηθοί κ.π.α.ε.	40	—	—	—	40	—
2	Διευθύνοντες και ανώτερα διοικητικά στελέχη	—	—	—	—	—	—
3	Υπάλληλοι γραφείου κ.π.α.ε.	70	—	—	—	70	—
4	Έμποροι και πωλητές	100	10	70	—	20	—
5	Απασχολούμενοι στην παροχή υπηρεσιών	145	—	10	1	134	—
6	Γεωργοί, κτηνοτρόφοι, υλοτόμοι, αλιείς κλπ.	510	10	370	100	—	30
7/8/9	Τεχνίτες και εργάτες (εκτός γεωργίας) και χειριστές μεταφορικών μέσων	304	—	71	10	223	—
X1	Νέοι	60	—	—	—	—	60
X2	Δήλωσαν ανεπαρκώς ή ασαφώς το επάγγελμά τους	—	—	—	—	—	—
X3	Δεν δήλωσαν επάγγελμα	10	—	10	—	—	—
	Άρρενες	1.049	20	461	81	417	70
0/1	Ασκούντες επιστημονικά, ελεύθερα επαγγέλματα, τεχνικοί βοηθοί κ.π.α.ε.	30	—	—	—	30	—
2	Διευθύνοντες και ανώτερα διοικητικά στελέχη	—	—	—	—	—	—
3	Υπάλληλοι γραφείου κ.π.α.ε.	40	—	—	—	40	—
4	Έμποροι και πωλητές	60	10	40	—	10	—
5	Απασχολούμενοι στην παροχή υπηρεσιών	135	—	10	1	124	—
6	Γεωργοί, κτηνοτρόφοι, υλοτόμοι, αλιείς κλπ.	440	10	340	70	—	20
7/8/9	Τεχνίτες και εργάτες (εκτός γεωργίας) και χειριστές μεταφορικών μέσων	294	—	71	10	213	—
X1	Νέοι	50	—	—	—	—	50
X2	Δήλωσαν ανεπαρκώς ή ασαφώς το επάγγελμά τους	—	—	—	—	—	—
X3	Δεν δήλωσαν επάγγελμα	—	—	—	—	—	—
	Θήλειες	190	—	70	30	70	20
0/1	Ασκούντες επιστημονικά, ελεύθερα επαγγέλματα, τεχνικοί βοηθοί κ.π.α.ε.	10	—	—	—	10	—
2	Διευθύνοντες και ανώτερα διοικητικά στελέχη	—	—	—	—	—	—
3	Υπάλληλοι γραφείου κ.π.α.ε.	30	—	—	—	30	—
4	Έμποροι και πωλητές	40	—	30	—	10	—
5	Απασχολούμενοι στην παροχή υπηρεσιών	10	—	—	—	10	—
6	Γεωργοί, κτηνοτρόφοι, υλοτόμοι, αλιείς κλπ.	70	—	30	30	—	10
7/8/9	Τεχνίτες και εργάτες (εκτός γεωργίας) και χειριστές μεταφορικών μέσων	10	—	—	—	10	—
X1	Νέοι	10	—	—	—	—	10
X2	Δήλωσαν ανεπαρκώς ή ασαφώς το επάγγελμά τους	—	—	—	—	—	—
X3	Δεν δήλωσαν επάγγελμα	10	—	10	—	—	—

Πίνακας 7. Οικονομικώς ενεργός πληθυσμός κατά φύλο, ομάδες ατομικών επαγγελμάτων και θέση στο επάγγελμα (συνέχεια)

Νομοί: αστικοί, ημιαστικοί δήμοι και κοινότητες, αγροτικές περιοχές, πεδινές, ημιορεινές και ορεινές περιοχές

Απογραφή πληθυσμού της 5ης Απριλίου 1981. Δειγματοληπτική επεξεργασία 10%

Κωδικός αριθμός	Φύλο, ομάδες ατομικών επαγγελμάτων	Σύνολο	Θέση στο επάγγελμα				
			Εργοδότες	Εργαζόμενοι για δικό τους λογαριασμό	Συμβοηθούντα και μη αμεμβόμενα μέλη οικογένειας	Μισθοϊοί	Δεν δήλωσαν θέση στο επάγγελμα και νέοι
Υ1. ΠΕΔΙΝΕΣ ΠΕΡΙΟΧΕΣ							
	Αμφότερων των φύλων	171	—	60	—	91	20
0/1	Ασκούντες επιστημονικά, ελευθέρια επαγγέλματα, τεχνικοί βοηθοί κ.π.α.ε.	—	—	—	—	—	—
2	Διευθύνοντες και ανώτερα διοικητικά στελέχη	—	—	—	—	—	—
3	Υπάλληλοι γραφείου κ.π.α.ε.	20	—	—	—	20	—
4	Έμποροι και πωλητές	20	—	10	—	10	—
5	Απασχολούμενοι στην παροχή υπηρεσιών	21	—	—	—	21	—
6	Γεωργοί, κτηνοτρόφοι, υλοτόμοι, αλιείς κλπ.	40	—	40	—	—	—
7/8/9	Τεχνίτες και εργάτες (εκτός γεωργίας) και χειριστές μεταφορικών μέσων	50	—	10	—	40	—
X1	Νέοι	20	—	—	—	—	20
X2	Δήλωσαν ανεπαρκώς ή ασαφώς το επάγγελμά τους	—	—	—	—	—	—
X3	Δεν δήλωσαν επάγγελμα	—	—	—	—	—	—
	Άρρενες	141	—	50	—	81	10
0/1	Ασκούντες επιστημονικά, ελευθέρια επαγγέλματα, τεχνικοί βοηθοί κ.π.α.ε.	—	—	—	—	—	—
2	Διευθύνοντες και ανώτερα διοικητικά στελέχη	—	—	—	—	—	—
3	Υπάλληλοι γραφείου κ.π.α.ε.	10	—	—	—	10	—
4	Έμποροι και πωλητές	20	—	10	—	10	—
5	Απασχολούμενοι στην παροχή υπηρεσιών	21	—	—	—	21	—
6	Γεωργοί, κτηνοτρόφοι, υλοτόμοι, αλιείς κλπ.	30	—	30	—	—	—
7/8/9	Τεχνίτες και εργάτες (εκτός γεωργίας) και χειριστές μεταφορικών μέσων	50	—	10	—	40	—
X1	Νέοι	10	—	—	—	—	10
X2	Δήλωσαν ανεπαρκώς ή ασαφώς το επάγγελμά τους	—	—	—	—	—	—
X3	Δεν δήλωσαν επάγγελμα	—	—	—	—	—	—
	Θήλειες	30	—	10	—	10	10
0/1	Ασκούντες επιστημονικά, ελευθέρια επαγγέλματα, τεχνικοί βοηθοί κ.π.α.ε.	—	—	—	—	—	—
2	Διευθύνοντες και ανώτερα διοικητικά στελέχη	—	—	—	—	—	—
3	Υπάλληλοι γραφείου κ.π.α.ε.	10	—	—	—	10	—
4	Έμποροι και πωλητές	—	—	—	—	—	—
5	Απασχολούμενοι στην παροχή υπηρεσιών	—	—	—	—	—	—
6	Γεωργοί, κτηνοτρόφοι, υλοτόμοι, αλιείς κλπ.	10	—	10	—	—	—
7/8/9	Τεχνίτες και εργάτες (εκτός γεωργίας) και χειριστές μεταφορικών μέσων	—	—	—	—	—	—
X1	Νέοι	10	—	—	—	—	10
X2	Δήλωσαν ανεπαρκώς ή ασαφώς το επάγγελμά τους	—	—	—	—	—	—
X3	Δεν δήλωσαν επάγγελμα	—	—	—	—	—	—
Υ2. ΗΜΙΟΡΕΙΝΕΣ ΠΕΡΙΟΧΕΣ							
	Αμφότερων των φύλων	778	20	374	71	272	41
0/1	Ασκούντες επιστημονικά, ελευθέρια επαγγέλματα, τεχνικοί βοηθοί κ.π.α.ε.	75	—	20	—	55	—
2	Διευθύνοντες και ανώτερα διοικητικά στελέχη	10	10	—	—	—	—
3	Υπάλληλοι γραφείου κ.π.α.ε.	20	—	—	—	20	—
4	Έμποροι και πωλητές	30	10	20	—	—	—
5	Απασχολούμενοι στην παροχή υπηρεσιών	59	—	—	—	—	—
6	Γεωργοί, κτηνοτρόφοι, υλοτόμοι, αλιείς κλπ.	310	—	240	1	58	—
7/8/9	Τεχνίτες και εργάτες (εκτός γεωργίας) και χειριστές μεταφορικών μέσων	224	—	84	10	129	1
X1	Νέοι	30	—	—	—	—	30
X2	Δήλωσαν ανεπαρκώς ή ασαφώς το επάγγελμά τους	—	—	—	—	—	—
X3	Δεν δήλωσαν επάγγελμα	20	—	10	—	10	—
	Άρρενες	685	20	354	61	219	31
0/1	Ασκούντες επιστημονικά, ελευθέρια επαγγέλματα, τεχνικοί βοηθοί κ.π.α.ε.	62	—	20	—	42	—
2	Διευθύνοντες και ανώτερα διοικητικά στελέχη	10	10	—	—	—	—
3	Υπάλληλοι γραφείου κ.π.α.ε.	10	—	—	—	10	—
4	Έμποροι και πωλητές	30	10	20	—	—	—
5	Απασχολούμενοι στην παροχή υπηρεσιών	29	—	—	—	—	—
6	Γεωργοί, κτηνοτρόφοι, υλοτόμοι, αλιείς κλπ.	270	—	220	1	28	—
7/8/9	Τεχνίτες και εργάτες (εκτός γεωργίας) και χειριστές μεταφορικών μέσων	224	—	84	10	129	1
X1	Νέοι	30	—	—	—	—	30
X2	Δήλωσαν ανεπαρκώς ή ασαφώς το επάγγελμά τους	—	—	—	—	—	—
X3	Δεν δήλωσαν επάγγελμα	20	—	10	—	10	—
	Θήλειες	93	—	20	10	53	10
0/1	Ασκούντες επιστημονικά, ελευθέρια επαγγέλματα, τεχνικοί βοηθοί κ.π.α.ε.	13	—	—	—	—	—
2	Διευθύνοντες και ανώτερα διοικητικά στελέχη	—	—	—	—	13	—
3	Υπάλληλοι γραφείου κ.π.α.ε.	10	—	—	—	10	—
4	Έμποροι και πωλητές	—	—	—	—	—	—
5	Απασχολούμενοι στην παροχή υπηρεσιών	30	—	—	—	30	—
6	Γεωργοί, κτηνοτρόφοι, υλοτόμοι, αλιείς κλπ.	40	—	20	10	—	—
7/8/9	Τεχνίτες και εργάτες (εκτός γεωργίας) και χειριστές μεταφορικών μέσων	—	—	—	—	—	—
X1	Νέοι	—	—	—	—	—	—
X2	Δήλωσαν ανεπαρκώς ή ασαφώς το επάγγελμά τους	—	—	—	—	—	—
X3	Δεν δήλωσαν επάγγελμα	—	—	—	—	—	—

Πίνακας 7. Οικονομικός ενεργός πληθυσμός κατά φύλο, ομάδες ατομικών επαγγελμάτων και θέση στο επάγγελμα (συνέχεια)
Νομοί: αστικοί, ημιαστικοί δήμοι και κοινότητες, αγροτικές περιοχές, πεδινές, ημιορεινές και ορεινές περιοχές
 Απογραφή πληθυσμού της 5ης Απριλίου 1981. Δειγματοληπτική επεξεργασία 10%

Κωδικός αριθμός	Φύλο, ομάδες ατομικών επαγγελμάτων	Σύνολο	Θέση στο επάγγελμα				
			Εργοδότες	Εργαζόμενοι για δικό τους λογαριασμό	Συμβοηθούντα και μη αμειβόμενα μέλη οικογένειας	Μισθωτοί	Δεν δήλωσαν θέση στο επάγγελμα και νέοι
Υ3. ΟΡΕΙΝΕΣ ΠΕΡΙΟΧΕΣ							
Αμφότερων των φύλων		543	10	220	40	243	30
0/1	Ασκούντες επιστημονικά, ελεύθερα επαγγέλματα, τεχνικοί βοηθοί κ.π.α.ε.	30	—	—	—	30	—
2	Διευθύνοντες και ανώτερα διοικητικά στελέχη	—	—	—	—	—	—
3	Υπάλληλοι γραφείου κ.π.α.ε.	30	—	—	—	30	—
4	Εμποροι και πωλητές	50	—	40	—	10	—
5	Απασχολούμενοι στην παροχή υπηρεσιών	90	—	10	—	80	—
6	Γεωργοί, κτηνοτρόφοι, υλοτόμοι, αλιείς κλπ.	210	10	140	40	—	20
7/8/9	Τεχνίτες και εργάτες (εκτός γεωργίας) και χειριστές μεταφορικών μέσων	113	—	20	—	93	—
X1	Νέοι	10	—	—	—	—	10
X2	Δήλωσαν ανεπαρκώς ή ασαφώς το επάγγελμά τους	—	—	—	—	—	—
X3	Δεν δήλωσαν επάγγελμα	10	—	10	—	—	—
Άρρενες		443	10	180	20	203	30
0/1	Ασκούντες επιστημονικά, ελεύθερα επαγγέλματα, τεχνικοί βοηθοί κ.π.α.ε.	20	—	—	—	20	—
2	Διευθύνοντες και ανώτερα διοικητικά στελέχη	—	—	—	—	—	—
3	Υπάλληλοι γραφείου κ.π.α.ε.	20	—	—	—	20	—
4	Εμποροι και πωλητές	10	—	10	—	—	—
5	Απασχολούμενοι στην παροχή υπηρεσιών	90	—	10	—	80	—
6	Γεωργοί, κτηνοτρόφοι, υλοτόμοι, αλιείς κλπ.	190	10	140	20	—	20
7/8/9	Τεχνίτες και εργάτες (εκτός γεωργίας) και χειριστές μεταφορικών μέσων	103	—	20	—	83	—
X1	Νέοι	10	—	—	—	—	10
X2	Δήλωσαν ανεπαρκώς ή ασαφώς το επάγγελμά τους	—	—	—	—	—	—
X3	Δεν δήλωσαν επάγγελμα	—	—	—	—	—	—
Θήλειες		100	—	40	20	40	—
0/1	Ασκούντες επιστημονικά, ελεύθερα επαγγέλματα, τεχνικοί βοηθοί κ.π.α.ε.	10	—	—	—	10	—
2	Διευθύνοντες και ανώτερα διοικητικά στελέχη	—	—	—	—	—	—
3	Υπάλληλοι γραφείου κ.π.α.ε.	10	—	—	—	10	—
4	Εμποροι και πωλητές	40	—	30	—	10	—
5	Απασχολούμενοι στην παροχή υπηρεσιών	—	—	—	—	—	—
6	Γεωργοί, κτηνοτρόφοι, υλοτόμοι, αλιείς κλπ.	20	—	—	20	—	—
7/8/9	Τεχνίτες και εργάτες (εκτός γεωργίας) και χειριστές μεταφορικών μέσων	10	—	—	—	10	—
X1	Νέοι	—	—	—	—	—	—
X2	Δήλωσαν ανεπαρκώς ή ασαφώς το επάγγελμά τους	—	—	—	—	—	—
X3	Δεν δήλωσαν επάγγελμα	10	—	10	—	—	—
3.4 ΝΟΜΟΣ ΔΕΥΚΑΛΟΣ							
Σύνολο		9.091	194	3.877	2.420	2.260	340
3.4.1 ΕΠΑΡΧΙΑ ΔΕΥΚΑΛΟΣ							
Αμφότερων των φύλων		9.091	194	3.877	2.420	2.260	340
0/1	Ασκούντες επιστημονικά, ελεύθερα επαγγέλματα, τεχνικοί βοηθοί κ.π.α.ε.	667	1	101	—	565	—
2	Διευθύνοντες και ανώτερα διοικητικά στελέχη	50	10	—	—	40	—
3	Υπάλληλοι γραφείου κ.π.α.ε.	375	—	20	10	345	—
4	Εμποροι και πωλητές	428	20	334	30	44	—
5	Απασχολούμενοι στην παροχή υπηρεσιών	590	1	130	10	449	—
6	Γεωργοί, κτηνοτρόφοι, υλοτόμοι, αλιείς κλπ.	5.380	60	2.850	2.330	80	60
7/8/9	Τεχνίτες και εργάτες (εκτός γεωργίας) και χειριστές μεταφορικών μέσων	1.251	82	422	40	697	10
X1	Νέοι	170	—	—	—	—	170
X2	Δήλωσαν ανεπαρκώς ή ασαφώς το επάγγελμά τους	10	—	—	—	10	—
X3	Δεν δήλωσαν επάγγελμα	170	20	20	—	30	100
Άρρενες		5.969	184	3.297	560	1.718	210
0/1	Ασκούντες επιστημονικά, ελεύθερα επαγγέλματα, τεχνικοί βοηθοί κ.π.α.ε.	407	1	71	—	335	—
2	Διευθύνοντες και ανώτερα διοικητικά στελέχη	50	10	—	—	40	—
3	Υπάλληλοι γραφείου κ.π.α.ε.	242	—	20	10	212	—
4	Εμποροι και πωλητές	356	10	304	20	22	—
5	Απασχολούμενοι στην παροχή υπηρεσιών	433	1	90	—	342	—
6	Γεωργοί, κτηνοτρόφοι, υλοτόμοι, αλιείς κλπ.	3.060	60	2.410	510	40	40
7/8/9	Τεχνίτες και εργάτες (εκτός γεωργίας) και χειριστές μεταφορικών μέσων	1.201	82	402	20	687	10
X1	Νέοι	80	—	—	—	—	80
X2	Δήλωσαν ανεπαρκώς ή ασαφώς το επάγγελμά τους	10	—	—	—	10	—
X3	Δεν δήλωσαν επάγγελμα	130	20	—	—	30	80
Θήλειες		3.122	10	580	1.860	542	130
0/1	Ασκούντες επιστημονικά, ελεύθερα επαγγέλματα, τεχνικοί βοηθοί κ.π.α.ε.	260	—	30	—	230	—
2	Διευθύνοντες και ανώτερα διοικητικά στελέχη	—	—	—	—	—	—
3	Υπάλληλοι γραφείου κ.π.α.ε.	133	—	—	—	133	—
4	Εμποροι και πωλητές	72	10	30	10	22	—
5	Απασχολούμενοι στην παροχή υπηρεσιών	157	—	40	10	107	—
6	Γεωργοί, κτηνοτρόφοι, υλοτόμοι, αλιείς κλπ.	2.320	—	440	1.820	40	20
7/8/9	Τεχνίτες και εργάτες (εκτός γεωργίας) και χειριστές μεταφορικών μέσων	50	—	20	20	10	—
X1	Νέοι	90	—	—	—	—	90
X2	Δήλωσαν ανεπαρκώς ή ασαφώς το επάγγελμά τους	—	—	—	—	—	—
X3	Δεν δήλωσαν επάγγελμα	40	—	20	—	—	20

Πίνακας 7. Οικονομικός ενεργός πληθυσμός κατά φύλο, ομάδες ατομικών επαγγελμάτων και θέση στο επάγγελμα (συνέχεια)


Νομοί αστικοί, ημιαστικοί δήμοι και κοινότητες, αγροτικές περιοχές, πεδινές, ημιορεινές και ορεινές περιοχές

Απογραφή πληθυσμού της 5ης Απριλίου 1981. Δειγματοληπτική επεξεργασία 10%

Κωδικός αριθμός	Φύλο, ομάδες ατομικών επαγγελμάτων	Σύνολο	Θέση στο επάγγελμα				Δεν δήλωσαν θέση στο επάγγελμα και νέοι
			Εργοδότες	Εργαζόμενοι για δικό τους λογαριασμό	Συμβοηθούμενα και μη αμειβόμενα μέλη οικογένειας	Μισθωτοί	
β. ΗΜΙΑΣΤΙΚΕΣ ΠΕΡΙΟΧΕΣ							
ΔΗΜΟΣ ΛΕΥΚΑΔΟΣ							
	Αμφότερων των φύλων	2.173	104	697	140	1.172	60
0/1	Ασκούντες επιστημονικά, ελεύθερα επαγγέλματα, τεχνικοί βοηθοί κ.π.α.ε.	407	1	91	—	315	—
2	Διευθύνοντες και ανώτερα διοικητικά στελέχη	30	—	—	—	30	—
3	Υπάλληλοι γραφείου κ.π.α.ε.	225	—	10	10	205	—
4	Εμποροι και πωλητές	238	10	184	20	24	—
5	Εμποροί και πωλητές	362	1	70	10	281	—
6	Απασχολούμενοι στην παροχή υπηρεσιών	240	20	130	90	—	—
7/8/9	Γεωργοί, κτηνοτρόφοι, υλοτόμοι, αλιείς κλπ.	571	52	202	10	297	10
X1	Τεχνίτες και εργάτες (εκτός γεωργίας) και χειριστές μεταφορικών μέσων	40	—	—	—	—	40
X2	Νέοι	10	—	—	—	—	10
X3	Δήλωσαν ανεπαρκώς ή ασαφώς το επάγγελμά τους	40	—	—	—	—	10
	Δεν δήλωσαν επάγγελμα	50	20	10	—	10	10
	Άρρενες	1.543	94	577	40	802	30
0/1	Ασκούντες επιστημονικά, ελεύθερα επαγγέλματα, τεχνικοί βοηθοί κ.π.α.ε.	217	1	61	—	155	—
2	Διευθύνοντες και ανώτερα διοικητικά στελέχη	30	—	—	—	30	—
3	Υπάλληλοι γραφείου κ.π.α.ε.	132	—	10	10	112	—
4	Εμποροι και πωλητές	206	—	174	20	12	—
5	Εμποροί και πωλητές	217	1	40	—	176	—
6	Απασχολούμενοι στην παροχή υπηρεσιών	140	20	110	10	—	—
7/8/9	Γεωργοί, κτηνοτρόφοι, υλοτόμοι, αλιείς κλπ.	541	52	182	—	297	10
X1	Τεχνίτες και εργάτες (εκτός γεωργίας) και χειριστές μεταφορικών μέσων	10	—	—	—	—	10
X2	Νέοι	10	—	—	—	—	10
X3	Δήλωσαν ανεπαρκώς ή ασαφώς το επάγγελμά τους	40	20	—	—	10	10
	Δεν δήλωσαν επάγγελμα	40	20	—	—	10	10
	Θήλειες	630	10	120	100	370	30
0/1	Ασκούντες επιστημονικά, ελεύθερα επαγγέλματα, τεχνικοί βοηθοί κ.π.α.ε.	190	—	30	—	160	—
2	Διευθύνοντες και ανώτερα διοικητικά στελέχη	—	—	—	—	—	—
3	Υπάλληλοι γραφείου κ.π.α.ε.	93	—	—	—	93	—
4	Εμποροι και πωλητές	32	10	10	—	12	—
5	Εμποροί και πωλητές	145	—	30	10	105	—
6	Απασχολούμενοι στην παροχή υπηρεσιών	100	—	20	80	—	—
7/8/9	Γεωργοί, κτηνοτρόφοι, υλοτόμοι, αλιείς κλπ.	30	—	20	10	—	—
X1	Τεχνίτες και εργάτες (εκτός γεωργίας) και χειριστές μεταφορικών μέσων	30	—	—	—	—	30
X2	Νέοι	—	—	—	—	—	—
X3	Δήλωσαν ανεπαρκώς ή ασαφώς το επάγγελμά τους	10	—	10	—	—	—
	Δεν δήλωσαν επάγγελμα	10	—	10	—	—	—
γ. ΑΓΡΟΤΙΚΕΣ ΠΕΡΙΟΧΕΣ (ΣΥΝΟΛΟ)							
	Αμφότερων των φύλων	6.918	90	3.180	2.280	1.088	280
0/1	Ασκούντες επιστημονικά, ελεύθερα επαγγέλματα, τεχνικοί βοηθοί κ.π.α.ε.	260	—	10	—	250	—
2	Διευθύνοντες και ανώτερα διοικητικά στελέχη	20	10	—	—	10	—
3	Υπάλληλοι γραφείου κ.π.α.ε.	150	—	10	—	140	—
4	Εμποροι και πωλητές	190	10	150	10	20	—
5	Εμποροί και πωλητές	228	—	60	—	168	—
6	Απασχολούμενοι στην παροχή υπηρεσιών	5.140	40	2.720	2.240	80	60
7/8/9	Γεωργοί, κτηνοτρόφοι, υλοτόμοι, αλιείς κλπ.	680	30	220	30	400	—
X1	Τεχνίτες και εργάτες (εκτός γεωργίας) και χειριστές μεταφορικών μέσων	130	—	—	—	—	130
X2	Νέοι	—	—	—	—	—	—
X3	Δήλωσαν ανεπαρκώς ή ασαφώς το επάγγελμά τους	120	—	10	—	20	90
	Δεν δήλωσαν επάγγελμα	120	—	10	—	20	90
	Άρρενες	4.426	90	2.720	520	916	180
0/1	Ασκούντες επιστημονικά, ελεύθερα επαγγέλματα, τεχνικοί βοηθοί κ.π.α.ε.	190	—	10	—	180	—
2	Διευθύνοντες και ανώτερα διοικητικά στελέχη	20	10	—	—	10	—
3	Υπάλληλοι γραφείου κ.π.α.ε.	110	—	10	—	100	—
4	Εμποροι και πωλητές	150	10	130	—	10	—
5	Εμποροί και πωλητές	216	—	50	—	166	—
6	Απασχολούμενοι στην παροχή υπηρεσιών	2.920	40	2.300	500	40	40
7/8/9	Γεωργοί, κτηνοτρόφοι, υλοτόμοι, αλιείς κλπ.	660	30	220	20	390	—
X1	Τεχνίτες και εργάτες (εκτός γεωργίας) και χειριστές μεταφορικών μέσων	70	—	—	—	—	70
X2	Νέοι	—	—	—	—	—	—
X3	Δήλωσαν ανεπαρκώς ή ασαφώς το επάγγελμά τους	90	—	—	—	20	70
	Δεν δήλωσαν επάγγελμα	90	—	—	—	20	70
	Θήλειες	2.492	—	460	1.760	172	100
0/1	Ασκούντες επιστημονικά, ελεύθερα επαγγέλματα, τεχνικοί βοηθοί κ.π.α.ε.	70	—	—	—	70	—
2	Διευθύνοντες και ανώτερα διοικητικά στελέχη	—	—	—	—	—	—
3	Υπάλληλοι γραφείου κ.π.α.ε.	40	—	—	—	40	—
4	Εμποροι και πωλητές	40	—	20	10	10	—
5	Εμποροί και πωλητές	12	—	10	—	2	—
6	Απασχολούμενοι στην παροχή υπηρεσιών	2.220	—	420	1.740	40	20
7/8/9	Γεωργοί, κτηνοτρόφοι, υλοτόμοι, αλιείς κλπ.	20	—	—	10	10	—
X1	Τεχνίτες και εργάτες (εκτός γεωργίας) και χειριστές μεταφορικών μέσων	60	—	—	—	—	60
X2	Νέοι	—	—	—	—	—	—
X3	Δήλωσαν ανεπαρκώς ή ασαφώς το επάγγελμά τους	30	—	10	—	—	20
	Δεν δήλωσαν επάγγελμα	30	—	10	—	—	20

Πίνακας 7. Οικονομικός ενεργός πληθυσμός κατά φύλο, ομάδες ατομικών επαγγελματιών και θέση στο επάγγελμα (συνέχεια)
Νομοί: αστικοί, ημιαστικοί δήμοι και κοινότητες, αγροτικές περιοχές, πεδινές, ημιορεινές και ορεινές περιοχές
 Απογραφή πληθυσμού της 5ης Απριλίου 1981. Δειγματοληπτική επεξεργασία 10%

Κωδικός αριθμός	Φύλο, ομάδες ατομικών επαγγελματιών	Σύνολο	Θέση στο επάγγελμα				
			Εργοδότες	Εργαζόμενοι για δικό τους λογαριασμό	Συμβοηθούμενα και μη αμειβόμενα μέλη οικογένειας	Μισθωτοί	Δεν δήλωσαν θέση στο επάγγελμα και νέοι
γα. ΑΓΡΟΤΙΚΕΣ ΠΕΡΙΟΧΕΣ 1.000 - 1.999							
	Αμφότερων των φύλων	330	20	200	30	80	—
0/1	Ασκούντες επιστημονικά, ελευθέρια επαγγέλματα, τεχνικοί βοηθοί κ.π.α.ε.	30	—	—	—	30	—
2	Διευθύνοντες και ανώτερα διοικητικά στελέχη	—	—	—	—	—	—
3	Υπάλληλοι γραφείου κ.π.α.ε.	10	—	—	—	10	—
4	Εμποροι και πωλητές	50	—	40	—	10	—
5	Απασχολούμενοι στην παροχή υπηρεσιών	20	—	10	—	10	—
6	Γεωργοί, κτηνοτρόφοι, υλοτόμοι, αλιείς κλπ.	130	—	110	20	—	—
7/8/9	Τεχνίτες και εργάτες (εκτός γεωργίας) και χειριστές μεταφορικών μέσων	90	20	40	10	20	—
X1	Νέοι	—	—	—	—	—	—
X2	Δήλωσαν ανεπαρκώς ή ασαφώς το επάγγελμά τους	—	—	—	—	—	—
X3	Δεν δήλωσαν επάγγελμα	—	—	—	—	—	—
	Άρρενες	300	20	180	30	70	—
0/1	Ασκούντες επιστημονικά, ελευθέρια επαγγέλματα, τεχνικοί βοηθοί κ.π.α.ε.	20	—	—	—	20	—
2	Διευθύνοντες και ανώτερα διοικητικά στελέχη	—	—	—	—	—	—
3	Υπάλληλοι γραφείου κ.π.α.ε.	10	—	—	—	10	—
4	Εμποροι και πωλητές	50	—	40	—	10	—
5	Απασχολούμενοι στην παροχή υπηρεσιών	20	—	10	—	10	—
6	Γεωργοί, κτηνοτρόφοι, υλοτόμοι, αλιείς κλπ.	110	—	90	20	—	—
7/8/9	Τεχνίτες και εργάτες (εκτός γεωργίας) και χειριστές μεταφορικών μέσων	90	20	40	10	20	—
X1	Νέοι	—	—	—	—	—	—
X2	Δήλωσαν ανεπαρκώς ή ασαφώς το επάγγελμά τους	—	—	—	—	—	—
X3	Δεν δήλωσαν επάγγελμα	—	—	—	—	—	—
	Θήλειες	30	—	20	—	10	—
0/1	Ασκούντες επιστημονικά, ελευθέρια επαγγέλματα, τεχνικοί βοηθοί κ.π.α.ε.	10	—	—	—	10	—
2	Διευθύνοντες και ανώτερα διοικητικά στελέχη	—	—	—	—	—	—
3	Υπάλληλοι γραφείου κ.π.α.ε.	—	—	—	—	—	—
4	Εμποροι και πωλητές	—	—	—	—	—	—
5	Απασχολούμενοι στην παροχή υπηρεσιών	—	—	—	—	—	—
6	Γεωργοί, κτηνοτρόφοι, υλοτόμοι, αλιείς κλπ.	20	—	20	—	—	—
7/8/9	Τεχνίτες και εργάτες (εκτός γεωργίας) και χειριστές μεταφορικών μέσων	—	—	—	—	—	—
X1	Νέοι	—	—	—	—	—	—
X2	Δήλωσαν ανεπαρκώς ή ασαφώς το επάγγελμά τους	—	—	—	—	—	—
X3	Δεν δήλωσαν επάγγελμα	—	—	—	—	—	—
γβ. ΑΓΡΟΤΙΚΕΣ ΠΕΡΙΟΧΕΣ 500 - 999							
	Αμφότερων των φύλων	1.561	30	740	540	221	30
0/1	Ασκούντες επιστημονικά, ελευθέρια επαγγέλματα, τεχνικοί βοηθοί κ.π.α.ε.	60	—	—	—	60	—
2	Διευθύνοντες και ανώτερα διοικητικά στελέχη	—	—	—	—	—	—
3	Υπάλληλοι γραφείου κ.π.α.ε.	40	—	10	—	30	—
4	Εμποροι και πωλητές	60	10	40	10	—	—
5	Απασχολούμενοι στην παροχή υπηρεσιών	41	—	20	—	21	—
6	Γεωργοί, κτηνοτρόφοι, υλοτόμοι, αλιείς κλπ.	1.160	20	610	520	10	—
7/8/9	Τεχνίτες και εργάτες (εκτός γεωργίας) και χειριστές μεταφορικών μέσων	150	—	50	10	90	—
X1	Νέοι	20	—	—	—	—	20
X2	Δήλωσαν ανεπαρκώς ή ασαφώς το επάγγελμά τους	—	—	—	—	—	—
X3	Δεν δήλωσαν επάγγελμα	30	—	10	—	10	10
	Άρρενες	941	30	580	140	181	10
0/1	Ασκούντες επιστημονικά, ελευθέρια επαγγέλματα, τεχνικοί βοηθοί κ.π.α.ε.	40	—	—	—	40	—
2	Διευθύνοντες και ανώτερα διοικητικά στελέχη	—	—	—	—	—	—
3	Υπάλληλοι γραφείου κ.π.α.ε.	30	—	10	—	20	—
4	Εμποροι και πωλητές	50	10	40	—	—	—
5	Απασχολούμενοι στην παροχή υπηρεσιών	31	—	10	—	21	—
6	Γεωργοί, κτηνοτρόφοι, υλοτόμοι, αλιείς κλπ.	630	20	470	140	—	—
7/8/9	Τεχνίτες και εργάτες (εκτός γεωργίας) και χειριστές μεταφορικών μέσων	140	—	50	—	90	—
X1	Νέοι	10	—	—	—	—	10
X2	Δήλωσαν ανεπαρκώς ή ασαφώς το επάγγελμά τους	—	—	—	—	—	—
X3	Δεν δήλωσαν επάγγελμα	10	—	—	—	10	—
	Θήλειες	620	—	160	400	40	20
0/1	Ασκούντες επιστημονικά, ελευθέρια επαγγέλματα, τεχνικοί βοηθοί κ.π.α.ε.	20	—	—	—	20	—
2	Διευθύνοντες και ανώτερα διοικητικά στελέχη	—	—	—	—	—	—
3	Υπάλληλοι γραφείου κ.π.α.ε.	10	—	—	—	10	—
4	Εμποροι και πωλητές	10	—	—	—	—	—
5	Απασχολούμενοι στην παροχή υπηρεσιών	10	—	10	—	—	—
6	Γεωργοί, κτηνοτρόφοι, υλοτόμοι, αλιείς κλπ.	530	—	140	380	10	—
7/8/9	Τεχνίτες και εργάτες (εκτός γεωργίας) και χειριστές μεταφορικών μέσων	10	—	—	10	—	—
X1	Νέοι	10	—	—	—	—	10
X2	Δήλωσαν ανεπαρκώς ή ασαφώς το επάγγελμά τους	—	—	—	—	—	—
X3	Δεν δήλωσαν επάγγελμα	20	—	10	—	—	10



Πίνακας 7. Οικονομικός ενεργός πληθυσμός κατά φύλο, ομάδες ατομικών επαγγελμάτων και θέση στο επάγγελμα (συνέχεια)

Νομοί: αστικοί, ημιαστικοί δήμοι και κοινότητες, αγροτικές περιοχές, πεδινές, ημιορεινές και ορεινές περιοχές

Απογραφή πληθυσμού της 5ης Απριλίου 1981. Δειγματοληπτική επεξεργασία 10%

Κωδικός αριθμός	Φύλο, ομάδες ατομικών επαγγελμάτων	Σύνολο	Θέση στο επάγγελμα				
			Εργοδότες	Εργαζόμενοι για δικό τους λογαριασμό	Συμβοηθούμενα και μη αμειβόμενα μέλη οικογένειας	Μισθοεργοί	Δεν δήλωσαν θέση στο επάγγελμα και νέοι
γγ. ΑΓΡΟΤΙΚΕΣ ΠΕΡΙΟΧΕΣ ΚΑΤΩ ΤΩΝ 500							
	Αμφότερων των φύλων	5.027	40	2.240	1.710	787	250
0/1	Ασκούντες επιστημονικά, ελεύθερα επαγγέλματα, τεχνικοί βοηθοί κ.π.α.ε.	170	—	10	—	160	—
2	Διευθύνοντες και ανώτερα διοικητικά στελέχη	20	10	—	—	10	—
3	Υπάλληλοι γραφείου κ.π.α.ε.	100	—	—	—	100	—
4	Εμπόροι και πωλητές	80	—	70	—	10	—
5	Απασχολούμενοι στην παροχή υπηρεσιών	167	—	30	—	137	—
6	Γεωργοί, κτηνοτρόφοι, υλοτόμοι, αλιείς κλπ.	3.850	20	2.000	1.700	70	60
7/8/9	Τεχνίτες και εργάτες (εκτός γεωργίας) και χειριστές μεταφορικών μέσων	440	10	130	10	290	—
X1	Νέοι	110	—	—	—	—	110
X2	Δήλωσαν ανεπαρκώς ή ασαφώς το επάγγελμά τους	—	—	—	—	—	—
X3	Δεν δήλωσαν επάγγελμα	90	—	—	—	10	80
	Άρρενες	3.185	40	1.960	350	665	170
0/1	Ασκούντες επιστημονικά, ελεύθερα επαγγέλματα, τεχνικοί βοηθοί κ.π.α.ε.	130	—	10	—	120	—
2	Διευθύνοντες και ανώτερα διοικητικά στελέχη	20	10	—	—	10	—
3	Υπάλληλοι γραφείου κ.π.α.ε.	70	—	—	—	70	—
4	Εμπόροι και πωλητές	50	—	50	—	—	—
5	Απασχολούμενοι στην παροχή υπηρεσιών	165	—	30	—	135	—
6	Γεωργοί, κτηνοτρόφοι, υλοτόμοι, αλιείς κλπ.	2.180	20	1.740	340	40	40
7/8/9	Τεχνίτες και εργάτες (εκτός γεωργίας) και χειριστές μεταφορικών μέσων	430	10	130	10	280	—
X1	Νέοι	60	—	—	—	—	60
X2	Δήλωσαν ανεπαρκώς ή ασαφώς το επάγγελμά τους	—	—	—	—	—	—
X3	Δεν δήλωσαν επάγγελμα	80	—	—	—	10	70
	Θήλειες	1.842	—	280	1.360	122	80
0/1	Ασκούντες επιστημονικά, ελεύθερα επαγγέλματα, τεχνικοί βοηθοί κ.π.α.ε.	40	—	—	—	40	—
2	Διευθύνοντες και ανώτερα διοικητικά στελέχη	—	—	—	—	—	—
3	Υπάλληλοι γραφείου κ.π.α.ε.	30	—	—	—	30	—
4	Εμπόροι και πωλητές	30	—	20	—	10	—
5	Απασχολούμενοι στην παροχή υπηρεσιών	2	—	—	—	2	—
6	Γεωργοί, κτηνοτρόφοι, υλοτόμοι, αλιείς κλπ.	1.670	—	260	1.360	30	20
7/8/9	Τεχνίτες και εργάτες (εκτός γεωργίας) και χειριστές μεταφορικών μέσων	10	—	—	—	10	—
X1	Νέοι	50	—	—	—	—	50
X2	Δήλωσαν ανεπαρκώς ή ασαφώς το επάγγελμά τους	—	—	—	—	—	—
X3	Δεν δήλωσαν επάγγελμα	10	—	—	—	—	10
Υ1. ΠΕΔΙΝΕΣ ΠΕΡΙΟΧΕΣ							
	Αμφότερων των φύλων	3.323	154	1.227	280	1.532	130
0/1	Ασκούντες επιστημονικά, ελεύθερα επαγγέλματα, τεχνικοί βοηθοί κ.π.α.ε.	507	1	91	—	415	—
2	Διευθύνοντες και ανώτερα διοικητικά στελέχη	30	—	—	—	30	—
3	Υπάλληλοι γραφείου κ.π.α.ε.	255	—	20	10	225	—
4	Εμπόροι και πωλητές	308	20	234	30	24	—
5	Απασχολούμενοι στην παροχή υπηρεσιών	402	1	100	10	291	—
6	Γεωργοί, κτηνοτρόφοι, υλοτόμοι, αλιείς κλπ.	810	50	500	210	50	—
7/8/9	Τεχνίτες και εργάτες (εκτός γεωργίας) και χειριστές μεταφορικών μέσων	811	62	262	20	457	10
X1	Νέοι	70	—	—	—	—	70
X2	Δήλωσαν ανεπαρκώς ή ασαφώς το επάγγελμά τους	10	—	—	—	10	—
X3	Δεν δήλωσαν επάγγελμα	120	20	20	—	30	50
	Άρρενες	2.423	144	1.007	70	1.112	90
0/1	Ασκούντες επιστημονικά, ελεύθερα επαγγέλματα, τεχνικοί βοηθοί κ.π.α.ε.	287	1	61	—	225	—
2	Διευθύνοντες και ανώτερα διοικητικά στελέχη	30	—	—	—	30	—
3	Υπάλληλοι γραφείου κ.π.α.ε.	152	—	20	10	122	—
4	Εμπόροι και πωλητές	256	10	214	20	12	—
5	Απασχολούμενοι στην παροχή υπηρεσιών	247	1	60	—	186	—
6	Γεωργοί, κτηνοτρόφοι, υλοτόμοι, αλιείς κλπ.	540	50	410	40	40	—
7/8/9	Τεχνίτες και εργάτες (εκτός γεωργίας) και χειριστές μεταφορικών μέσων	771	62	242	—	457	10
X1	Νέοι	40	—	—	—	—	40
X2	Δήλωσαν ανεπαρκώς ή ασαφώς το επάγγελμά τους	10	—	—	—	10	—
X3	Δεν δήλωσαν επάγγελμα	90	20	—	—	30	40
	Θήλειες	900	10	220	210	420	40
0/1	Ασκούντες επιστημονικά, ελεύθερα επαγγέλματα, τεχνικοί βοηθοί κ.π.α.ε.	220	—	30	—	190	—
2	Διευθύνοντες και ανώτερα διοικητικά στελέχη	—	—	—	—	—	—
3	Υπάλληλοι γραφείου κ.π.α.ε.	103	—	—	—	103	—
4	Εμπόροι και πωλητές	52	10	20	10	12	—
5	Απασχολούμενοι στην παροχή υπηρεσιών	155	—	40	10	105	—
6	Γεωργοί, κτηνοτρόφοι, υλοτόμοι, αλιείς κλπ.	270	—	90	170	10	—
7/8/9	Τεχνίτες και εργάτες (εκτός γεωργίας) και χειριστές μεταφορικών μέσων	40	—	20	20	—	—
X1	Νέοι	30	—	—	—	—	30
X2	Δήλωσαν ανεπαρκώς ή ασαφώς το επάγγελμά τους	—	—	—	—	—	—
X3	Δεν δήλωσαν επάγγελμα	30	—	20	—	—	10

Πίνακας 7. Οικονομικώς ενεργός πληθυσμός κατά φύλο, ομάδες ατομικών επαγγελμάτων και θέση στο επάγγελμα (συνέχεια)

Νομοί: αστικοί, ημιαστικοί δήμοι και κοινότητες, αγροτικές περιοχές, πεδινές, ημιορεινές και ορεινές περιοχές

Απογραφή πληθυσμού της 5ης Απριλίου 1981. Δειγματοληπτική επέξεργασία 10%

Κωδικός αριθμός	Φύλο, ομάδες ατομικών επαγγελμάτων	Σύνολο	Θέση στο επάγγελμα				
			Εργοδοτές	Εργαζόμενοι για δικό τους λογαριασμό	Συμβοηθούντα και μη αμειβόμενα μέλη οικογένειας	Μισθωτοί	Δεν δήλωσαν θέση στο επάγγελμα και νέοι
Υ2. ΗΜΙΟΡΕΙΝΕΣ ΠΕΡΙΟΧΕΣ							
	Αμφότερων των φύλων	1.551	—	720	590	201	40
0/1	Ασκούντες επιστημονικά, ελευθέρια επαγγέλματα, τεχνικοί βοηθοί κ.π.α.ε.	30	—	—	—	30	—
2	Διευθύνοντες και ανώτερα διοικητικά στελέχη	—	—	—	—	—	—
3	Υπάλληλοι γραφείου κ.π.α.ε.	50	—	—	—	50	—
4	Εμπόροι και πωλητές	20	—	20	—	—	—
5	Απασχολούμενοι στην παροχή υπηρεσιών	41	—	10	—	31	—
6	Γεωργοί, κτηνοτρόφοι, υλοτόμοι, αλιείς κλπ.	1.250	—	650	580	—	20
7/8/9	Τεχνίτες και εργάτες (εκτός γεωργίας) και χειριστές μεταφορικών μέσων	140	—	40	10	90	—
X1	Νέοι	10	—	—	—	—	10
X2	Δήλωσαν ανεπαρκώς ή ασαφώς το επάγγελμά τους	—	—	—	—	—	—
X3	Δεν δήλωσαν επάγγελμα	10	—	—	—	—	10
	Άρρενες	991	—	610	170	181	30
0/1	Ασκούντες επιστημονικά, ελευθέρια επαγγέλματα, τεχνικοί βοηθοί κ.π.α.ε.	20	—	—	—	20	—
2	Διευθύνοντες και ανώτερα διοικητικά στελέχη	—	—	—	—	—	—
3	Υπάλληλοι γραφείου κ.π.α.ε.	40	—	—	—	40	—
4	Εμπόροι και πωλητές	20	—	20	—	—	—
5	Απασχολούμενοι στην παροχή υπηρεσιών	41	—	10	—	31	—
6	Γεωργοί, κτηνοτρόφοι, υλοτόμοι, αλιείς κλπ.	710	—	540	160	—	10
7/8/9	Τεχνίτες και εργάτες (εκτός γεωργίας) και χειριστές μεταφορικών μέσων	140	—	40	10	90	—
X1	Νέοι	10	—	—	—	—	10
X2	Δήλωσαν ανεπαρκώς ή ασαφώς το επάγγελμά τους	—	—	—	—	—	—
X3	Δεν δήλωσαν επάγγελμα	10	—	—	—	—	10
	Θήλειες	560	—	110	420	20	10
0/1	Ασκούντες επιστημονικά, ελευθέρια επαγγέλματα, τεχνικοί βοηθοί κ.π.α.ε.	10	—	—	—	10	—
2	Διευθύνοντες και ανώτερα διοικητικά στελέχη	—	—	—	—	—	—
3	Υπάλληλοι γραφείου κ.π.α.ε.	10	—	—	—	10	—
4	Εμπόροι και πωλητές	—	—	—	—	—	—
5	Απασχολούμενοι στην παροχή υπηρεσιών	—	—	—	—	—	—
6	Γεωργοί, κτηνοτρόφοι, υλοτόμοι, αλιείς κλπ.	540	—	110	420	—	10
7/8/9	Τεχνίτες και εργάτες (εκτός γεωργίας) και χειριστές μεταφορικών μέσων	—	—	—	—	—	—
X1	Νέοι	—	—	—	—	—	—
X2	Δήλωσαν ανεπαρκώς ή ασαφώς το επάγγελμά τους	—	—	—	—	—	—
X3	Δεν δήλωσαν επάγγελμα	—	—	—	—	—	—
Υ3. ΟΡΕΙΝΕΣ ΠΕΡΙΟΧΕΣ							
	Αμφότερων των φύλων	4.217	40	1.930	1.550	527	170
0/1	Ασκούντες επιστημονικά, ελευθέρια επαγγέλματα, τεχνικοί βοηθοί κ.π.α.ε.	130	—	10	—	120	—
2	Διευθύνοντες και ανώτερα διοικητικά στελέχη	20	10	—	—	10	—
3	Υπάλληλοι γραφείου κ.π.α.ε.	70	—	—	—	70	—
4	Εμπόροι και πωλητές	100	—	80	—	20	—
5	Απασχολούμενοι στην παροχή υπηρεσιών	147	—	20	—	127	—
6	Γεωργοί, κτηνοτρόφοι, υλοτόμοι, αλιείς κλπ.	3.320	10	1.700	1.540	30	40
7/8/9	Τεχνίτες και εργάτες (εκτός γεωργίας) και χειριστές μεταφορικών μέσων	300	20	120	10	150	—
X1	Νέοι	90	—	—	—	—	90
X2	Δήλωσαν ανεπαρκώς ή ασαφώς το επάγγελμά τους	—	—	—	—	—	—
X3	Δεν δήλωσαν επάγγελμα	40	—	—	—	—	40
	Άρρενες	2.555	40	1.680	320	425	90
0/1	Ασκούντες επιστημονικά, ελευθέρια επαγγέλματα, τεχνικοί βοηθοί κ.π.α.ε.	100	—	10	—	90	—
2	Διευθύνοντες και ανώτερα διοικητικά στελέχη	20	10	—	—	10	—
3	Υπάλληλοι γραφείου κ.π.α.ε.	50	—	—	—	50	—
4	Εμπόροι και πωλητές	80	—	70	—	10	—
5	Απασχολούμενοι στην παροχή υπηρεσιών	145	—	20	—	125	—
6	Γεωργοί, κτηνοτρόφοι, υλοτόμοι, αλιείς κλπ.	1.810	10	1.460	310	—	30
7/8/9	Τεχνίτες και εργάτες (εκτός γεωργίας) και χειριστές μεταφορικών μέσων	290	20	120	10	140	—
X1	Νέοι	30	—	—	—	—	30
X2	Δήλωσαν ανεπαρκώς ή ασαφώς το επάγγελμά τους	—	—	—	—	—	—
X3	Δεν δήλωσαν επάγγελμα	30	—	—	—	—	30
	Θήλειες	1.662	—	250	1.230	102	80
0/1	Ασκούντες επιστημονικά, ελευθέρια επαγγέλματα, τεχνικοί βοηθοί κ.π.α.ε.	30	—	—	—	30	—
2	Διευθύνοντες και ανώτερα διοικητικά στελέχη	—	—	—	—	—	—
3	Υπάλληλοι γραφείου κ.π.α.ε.	20	—	—	—	20	—
4	Εμπόροι και πωλητές	20	—	10	—	10	—
5	Απασχολούμενοι στην παροχή υπηρεσιών	2	—	—	—	2	—
6	Γεωργοί, κτηνοτρόφοι, υλοτόμοι, αλιείς κλπ.	1.510	—	240	1.230	30	10
7/8/9	Τεχνίτες και εργάτες (εκτός γεωργίας) και χειριστές μεταφορικών μέσων	10	—	—	—	10	—
X1	Νέοι	60	—	—	—	—	60
X2	Δήλωσαν ανεπαρκώς ή ασαφώς το επάγγελμά τους	—	—	—	—	—	—
X3	Δεν δήλωσαν επάγγελμα	10	—	—	—	—	10

Πίνακας 8. Νοικοκυριά κατά μέγεθος και μέλη αυτών που διαμένουν σε κανονικές κατοικίες, ανάλογα με τις συνθήκες κατοικήσεως, και σε μη κανονικές κατοικίες

Νομοί: αστικοί, ημιαστικοί δήμοι και κοινότητες, αγροτικές περιοχές, πεδινές, ημιορεινές και ορεινές περιοχές

Απογραφή πληθυσμού της 5ης Απριλίου 1981. Δειγματοληπτική επεξεργασία 10%

Αριθμός μελών νοικοκυριού	Σύνολο νοικοκυριών		Νοικοκυριά που διαμένουν							
			Σε κανονικές κατοικίες						Σε μη κανονικές κατοικίες	
	Σύνολο		Από τα νοικοκυριά των κανονικών κατοικιών μοιράζονται την κατοικία		Δεν μοιράζονται την κατοικία					
							Νοικοκυριά	Μέλη	Νοικοκυριά	Μέλη
3.1 ΝΟΜΟΣ ΖΑΚΥΝΘΟΥ										
Σύνολο	8.610	29.280	8.600	29.220	240	610	8.360	28.610	10	60
3.1.1 ΕΠΙΔΡΑΧΙΑ ΖΑΚΥΝΘΟΥ										
Σύνολο	8.610	29.280	8.600	29.220	240	610	8.360	28.610	10	60
1 μέλος	1.040	1.040	1.040	1.040	80	80	960	960	—	—
2 μέλη	2.290	4.580	2.290	4.580	90	180	2.200	4.400	—	—
3 »	1.520	4.560	1.520	4.560	10	30	1.510	4.530	—	—
4 »	1.640	6.560	1.640	6.560	30	120	1.610	6.440	—	—
5 »	980	4.900	980	4.900	10	50	970	4.850	—	—
6 »	660	3.960	650	3.900	10	60	640	3.840	10	60
7 »	310	2.170	310	2.170	—	—	310	2.170	—	—
8 »	90	720	90	720	—	—	90	720	—	—
9 »	50	450	50	450	10	90	40	360	—	—
10 » και άνω	30	340	30	340	—	—	30	340	—	—
β. ΗΜΙΑΣΤΙΚΕΣ ΠΕΡΙΟΧΕΣ										
ΔΗΜΟΣ ΖΑΚΥΝΘΙΩΝ										
Σύνολο	3.010	9.060	3.010	9.060	120	200	2.890	8.860	—	—
1 μέλος	510	510	510	510	80	80	430	430	—	—
2 μέλη	790	1.580	790	1.580	20	40	770	1.540	—	—
3 »	560	1.680	560	1.680	—	—	560	1.680	—	—
4 »	670	2.680	670	2.680	20	80	650	2.600	—	—
5 »	350	1.750	350	1.750	—	—	350	1.750	—	—
6 »	80	480	80	480	—	—	80	480	—	—
7 »	30	210	30	210	—	—	30	210	—	—
8 »	10	80	10	80	—	—	10	80	—	—
9 »	10	90	10	90	—	—	10	90	—	—
10 » και άνω	—	—	—	—	—	—	—	—	—	—
γ. ΑΓΡΟΤΙΚΕΣ ΠΕΡΙΟΧΕΣ (ΣΥΝΟΛΟ)										
Σύνολο	5.600	20.220	5.590	20.160	120	410	5.470	19.750	10	60
1 μέλος	530	530	530	530	—	—	530	530	—	—
2 μέλη	1.500	3.000	1.500	3.000	70	140	1.430	2.860	—	—
3 »	960	2.880	960	2.880	10	30	950	2.850	—	—
4 »	970	3.880	970	3.880	10	40	960	3.840	—	—
5 »	630	3.150	630	3.150	10	50	620	3.100	—	—
6 »	580	3.480	570	3.420	10	60	560	3.360	10	60
7 »	280	1.960	280	1.960	—	—	280	1.960	—	—
8 »	80	640	80	640	—	—	80	640	—	—
9 »	40	360	40	360	10	90	30	270	—	—
10 » και άνω	30	340	30	340	—	—	30	340	—	—
γα. ΑΓΡΟΤΙΚΕΣ ΠΕΡΙΟΧΕΣ 1.000 - 1.999										
Σύνολο	280	960	280	960	—	—	280	960	—	—
1 μέλος	30	30	30	30	—	—	30	30	—	—
2 μέλη	50	100	50	100	—	—	50	100	—	—
3 »	80	240	80	240	—	—	80	240	—	—
4 »	50	200	50	200	—	—	50	200	—	—
5 »	30	150	30	150	—	—	30	150	—	—
6 »	40	240	40	240	—	—	40	240	—	—
7 »	—	—	—	—	—	—	—	—	—	—
8 »	—	—	—	—	—	—	—	—	—	—
9 »	—	—	—	—	—	—	—	—	—	—
10 » και άνω	—	—	—	—	—	—	—	—	—	—
γβ. ΑΓΡΟΤΙΚΕΣ ΠΕΡΙΟΧΕΣ 500 - 999										
Σύνολο	2.180	7.860	2.170	7.800	60	150	2.110	7.650	10	60
1 μέλος	200	200	200	200	—	—	200	200	—	—
2 μέλη	640	1.280	640	1.280	50	100	590	1.180	—	—
3 »	320	960	320	960	—	—	320	960	—	—
4 »	310	1.240	310	1.240	—	—	310	1.240	—	—
5 »	300	1.500	300	1.500	10	50	290	1.450	—	—
6 »	250	1.500	240	1.440	—	—	240	1.440	10	60
7 »	130	910	130	910	—	—	130	910	—	—
8 »	20	160	20	160	—	—	20	160	—	—
9 »	—	—	—	—	—	—	—	—	—	—
10 » και άνω	10	110	10	110	—	—	10	110	—	—
γγ. ΑΓΡΟΤΙΚΕΣ ΠΕΡΙΟΧΕΣ ΚΑΤΩ ΤΩΝ 500										
Σύνολο	3.140	11.400	3.140	11.400	60	260	3.080	11.140	—	—
1 μέλος	300	300	300	300	—	—	300	300	—	—
2 μέλη	810	1.620	810	1.620	20	40	790	1.580	—	—
3 »	560	1.680	560	1.680	10	30	550	1.650	—	—
4 »	610	2.440	610	2.440	10	40	600	2.400	—	—
5 »	300	1.500	300	1.500	—	—	300	1.500	—	—
6 »	290	1.740	290	1.740	10	60	280	1.680	—	—
7 »	150	1.050	150	1.050	—	—	150	1.050	—	—
8 »	60	480	60	480	—	—	60	480	—	—
9 »	40	360	40	360	10	90	30	270	—	—
10 » και άνω	20	230	20	230	—	—	20	230	—	—

Πίνακας 8. Νοικοκυριά κατά μέγεθος και μέλη αυτών που διαμένουν σε κανονικές κατοικίες, ανάλογα με τις συνθήκες κατοικήσεως, και σε μη κανονικές κατοικίες (συνέχεια)

Νομοί: αστικοί, ημιαστικοί δήμοι και κοινότητες, αγροτικές περιοχές, πεδινές, ημιορεινές και ορεινές περιοχές

Απογραφή πληθυσμού της 5ης Απριλίου 1981. Δειγματοληπτική επεξεργασία 10%

Αριθμός μελών νοικοκυριού	Σύνολο νοικοκυριών		Νοικοκυριά που διαμένουν							
			Σε κανονικές κατοικίες						Σε μη κανονικές κατοικίες	
			Σύνολο		Από τα νοικοκυριά των κανονικών κατοικιών					
					Μοιράζονται την κατοικία		Δεν μοιράζονται την κατοικία			
Νοικοκυριά	Μέλη	Νοικοκυριά	Μέλη	Νοικοκυριά	Μέλη	Νοικοκυριά	Μέλη	Νοικοκυριά	Μέλη	
Υ1. ΠΕΔΙΝΕΣ ΠΕΡΙΟΧΕΣ										
Σύνολο	6.730	22.550	6.720	22.490	200	400	6.520	22.090	10	60
1 μέλος	840	840	840	840	80	80	760	760	—	—
2 μέλη	1.800	3.600	1.800	3.600	80	160	1.720	3.440	—	—
3 »	1.190	3.570	1.190	3.570	10	30	1.180	3.540	—	—
4 »	1.280	5.120	1.280	5.120	20	80	1.260	5.040	—	—
5 »	820	4.100	820	4.100	10	50	810	4.050	—	—
6 »	450	2.700	440	2.640	—	—	440	2.640	10	60
7 »	240	1.680	240	1.680	—	—	240	1.680	—	—
8 »	70	560	70	560	—	—	70	560	—	—
9 »	30	270	30	270	—	—	30	270	—	—
10 » και άνω	10	110	10	110	—	—	10	110	—	—
Υ2. ΗΜΙΟΡΕΙΝΕΣ ΠΕΡΙΟΧΕΣ										
Σύνολο	1.850	6.640	1.850	6.640	40	210	1.810	6.430	—	—
1 μέλος	200	200	200	200	—	—	200	200	—	—
2 μέλη	480	960	480	960	10	20	470	940	—	—
3 »	320	960	320	960	—	—	320	960	—	—
4 »	350	1.400	350	1.400	10	40	340	1.360	—	—
5 »	160	800	160	800	—	—	160	800	—	—
6 »	210	1.260	210	1.260	10	60	200	1.200	—	—
7 »	70	490	70	490	—	—	70	490	—	—
8 »	20	160	20	160	—	—	20	160	—	—
9 »	20	180	20	180	10	90	10	90	—	—
10 » και άνω	20	230	20	230	—	—	20	230	—	—
Υ3. ΟΡΕΙΝΕΣ ΠΕΡΙΟΧΕΣ										
Σύνολο	30	90	30	90	—	—	30	90	—	—
1 μέλος	—	—	—	—	—	—	—	—	—	—
2 μέλη	10	20	10	20	—	—	10	20	—	—
3 »	10	30	10	30	—	—	10	30	—	—
4 »	10	40	10	40	—	—	10	40	—	—
5 »	—	—	—	—	—	—	—	—	—	—
6 »	—	—	—	—	—	—	—	—	—	—
7 »	—	—	—	—	—	—	—	—	—	—
8 »	—	—	—	—	—	—	—	—	—	—
9 »	—	—	—	—	—	—	—	—	—	—
10 » και άνω	—	—	—	—	—	—	—	—	—	—
3.2 ΝΟΜΟΣ ΚΕΡΚΥΡΑΣ										
Σύνολο	31.550	95.930	30.510	94.820	770	2.330	29.740	92.490	1.040	1.110
3.2.1 ΕΠΑΡΧΙΑ ΚΕΡΚΥΡΑΣ										
Σύνολο	30.730	93.850	29.690	92.740	770	2.330	28.920	90.410	1.040	1.110
1 μέλος	5.160	5.160	4.190	4.190	130	130	4.060	4.060	970	970
2 μέλη	8.320	16.640	8.250	16.500	190	380	8.060	16.120	70	140
3 »	5.910	17.730	5.910	17.730	170	510	5.740	17.220	—	—
4 »	6.210	24.840	6.210	24.840	180	720	6.030	24.120	—	—
5 »	2.700	13.500	2.700	13.500	30	150	2.670	13.350	—	—
6 »	1.630	9.780	1.630	9.780	60	360	1.570	9.420	—	—
7 »	490	3.430	490	3.430	—	—	490	3.430	—	—
8 »	200	1.600	200	1.600	10	80	190	1.520	—	—
9 »	30	270	30	270	—	—	30	270	—	—
10 » και άνω	80	900	80	900	—	—	80	900	—	—
α. ΑΣΤΙΚΕΣ ΠΕΡΙΟΧΕΣ ΔΗΜΟΣ ΚΕΡΚΥΡΑΙΩΝ										
Σύνολο	12.360	34.830	11.350	33.750	180	430	11.170	33.320	1.010	1.080
1 μέλος	2.610	2.610	1.670	1.670	60	60	1.610	1.610	940	940
2 μέλη	3.040	6.080	2.970	5.940	50	100	2.920	5.840	70	140
3 »	2.670	8.010	2.670	8.010	30	90	2.640	7.920	—	—
4 »	2.670	10.680	2.670	10.680	30	120	2.640	10.560	—	—
5 »	940	4.700	940	4.700	—	—	940	4.700	—	—
6 »	330	1.980	330	1.980	10	60	320	1.920	—	—
7 »	50	350	50	350	—	—	50	350	—	—
8 »	40	320	40	320	—	—	40	320	—	—
9 »	—	—	—	—	—	—	—	—	—	—
10 » και άνω	10	100	10	100	—	—	10	100	—	—
γ. ΑΓΡΟΤΙΚΕΣ ΠΕΡΙΟΧΕΣ (ΣΥΝΟΛΟ)										
Σύνολο	18.370	59.020	18.340	58.990	590	1.900	17.750	57.090	30	30
1 μέλος	2.550	2.550	2.520	2.520	70	70	2.450	2.450	30	30
2 μέλη	5.280	10.560	5.280	10.560	140	280	5.140	10.280	—	—
3 »	3.240	9.720	3.240	9.720	140	420	3.100	9.300	—	—
4 »	3.540	14.160	3.540	14.160	150	600	3.390	13.560	—	—
5 »	1.760	8.800	1.760	8.800	30	150	1.730	8.650	—	—
6 »	1.300	7.800	1.300	7.800	50	300	1.250	7.500	—	—
7 »	440	3.080	440	3.080	—	—	440	3.080	—	—
8 »	160	1.280	160	1.280	10	80	150	1.200	—	—
9 »	30	270	30	270	—	—	30	270	—	—
10 » και άνω	70	800	70	800	—	—	70	800	—	—

Πίνακας 8. Νοικοκυριά κατά μέγεθος και μέλη αυτών που διαμένουν σε κανονικές κατοικίες, ανάλογα με τις συνθήκες κατοικήσεως, και σε μη κανονικές κατοικίες (συνέχεια)

Νομοί: αστικοί, ημιαστικοί δήμοι και κοινότητες, αγροτικές περιοχές, πεδινές, ημιορεινές και ορεινές περιοχές


Απογραφή πληθυσμού της 5ης Απριλίου 1981. Δειγματοληπτική επεξεργασία 10%

Αριθμός μελών νοικοκυριού	Σύνολο νοικοκυριών		Νοικοκυριά που διαμένουν							
			Σε κανονικές κατοικίες						Σε μη κανονικές κατοικίες	
			Σύνολο		Από τα νοικοκυριά των κανονικών κατοικιών		Μοιράζονται την κατοικία			
					Δεν μοιράζονται την κατοικία					
Νοικοκυριά	Μέλη	Νοικοκυριά	Μέλη	Νοικοκυριά	Μέλη	Νοικοκυριά	Μέλη	Νοικοκυριά	Μέλη	
γα. ΑΓΡΟΤΙΚΕΣ ΠΕΡΙΟΧΕΣ 1.000 - 1.999										
Σύνολο	3.830	12.880	3.830	12.880	220	760	3.610	12.120	—	—
1 μέλος	390	390	390	390	20	20	370	370	—	—
2 μέλη	1.010	2.020	1.010	2.020	30	60	980	1.960	—	—
3 »	830	2.490	830	2.490	60	180	770	2.310	—	—
4 »	820	3.280	820	3.280	70	280	750	3.000	—	—
5 »	340	1.700	340	1.700	20	100	320	1.600	—	—
6 »	240	1.440	240	1.440	20	120	220	1.320	—	—
7 »	110	770	110	770	—	—	110	770	—	—
8 »	50	400	50	400	—	—	50	400	—	—
9 »	20	180	20	180	—	—	20	180	—	—
10 » και άνω	20	210	20	210	—	—	20	210	—	—
γβ. ΑΓΡΟΤΙΚΕΣ ΠΕΡΙΟΧΕΣ 500 - 999										
Σύνολο	6.520	20.300	6.520	20.300	120	360	6.400	19.940	—	—
1 μέλος	1.040	1.040	1.040	1.040	10	10	1.030	1.030	—	—
2 μέλη	1.880	3.760	1.880	3.760	40	80	1.840	3.680	—	—
3 »	1.080	3.240	1.080	3.240	20	60	1.060	3.180	—	—
4 »	1.290	5.160	1.290	5.160	40	160	1.250	5.000	—	—
5 »	580	2.900	580	2.900	10	50	570	2.850	—	—
6 »	460	2.760	460	2.760	—	—	460	2.760	—	—
7 »	140	980	140	980	—	—	140	980	—	—
8 »	40	320	40	320	—	—	40	320	—	—
9 »	—	—	—	—	—	—	—	—	—	—
10 » και άνω	10	140	10	140	—	—	10	140	—	—
γγ. ΑΓΡΟΤΙΚΕΣ ΠΕΡΙΟΧΕΣ ΚΑΤΩ ΤΩΝ 500										
Σύνολο	8.020	25.840	7.990	25.810	250	780	7.740	25.030	30	30
1 μέλος	1.120	1.120	1.090	1.090	40	40	1.050	1.050	30	30
2 μέλη	2.390	4.780	2.390	4.780	70	140	2.320	4.640	—	—
3 »	1.330	3.990	1.330	3.990	60	180	1.270	3.810	—	—
4 »	1.430	5.720	1.430	5.720	40	160	1.390	5.560	—	—
5 »	840	4.200	840	4.200	—	—	840	4.200	—	—
6 »	600	3.600	600	3.600	30	180	570	3.420	—	—
7 »	190	1.330	190	1.330	—	—	190	1.330	—	—
8 »	70	560	70	560	10	80	60	480	—	—
9 »	10	90	10	90	—	—	10	90	—	—
10 » και άνω	40	450	40	450	—	—	40	450	—	—
Υ1. ΠΕΔΙΝΕΣ ΠΕΡΙΟΧΕΣ										
Σύνολο	26.380	79.780	25.340	78.670	730	2.210	24.610	76.460	1.040	1.110
1 μέλος	4.460	4.460	3.490	3.490	130	130	3.360	3.360	970	970
2 μέλη	7.160	14.320	7.090	14.180	180	360	6.910	13.820	70	140
3 »	5.210	15.630	5.210	15.630	150	450	5.060	15.180	—	—
4 »	5.380	21.520	5.380	21.520	170	680	5.210	20.840	—	—
5 »	2.230	11.150	2.230	11.150	30	150	2.200	11.000	—	—
6 »	1.310	7.860	1.310	7.860	60	360	1.250	7.500	—	—
7 »	370	2.590	370	2.590	—	—	370	2.590	—	—
8 »	170	1.360	170	1.360	10	80	160	1.280	—	—
9 »	30	270	30	270	—	—	30	270	—	—
10 » και άνω	60	620	60	620	—	—	60	620	—	—
Υ2. ΗΜΙΟΡΕΙΝΕΣ ΠΕΡΙΟΧΕΣ										
Σύνολο	4.350	14.070	4.350	14.070	40	120	4.310	13.950	—	—
1 μέλος	700	700	700	700	—	—	700	700	—	—
2 μέλη	1.160	2.320	1.160	2.320	10	20	1.150	2.300	—	—
3 »	700	2.100	700	2.100	20	60	680	2.040	—	—
4 »	830	3.320	830	3.320	10	40	820	3.280	—	—
5 »	470	2.350	470	2.350	—	—	470	2.350	—	—
6 »	320	1.920	320	1.920	—	—	320	1.920	—	—
7 »	120	840	120	840	—	—	120	840	—	—
8 »	30	240	30	240	—	—	30	240	—	—
9 »	—	—	—	—	—	—	—	—	—	—
10 » και άνω	20	280	20	280	—	—	20	280	—	—
3.2.2 ΕΠΑΡΧΙΑ ΠΑΩΝ										
Σύνολο	820	2.080	820	2.080	—	—	820	2.080	—	—
1 μέλος	160	160	160	160	—	—	160	160	—	—
2 μέλη	310	620	310	620	—	—	310	620	—	—
3 »	170	510	170	510	—	—	170	510	—	—
4 »	120	480	120	480	—	—	120	480	—	—
5 »	50	250	50	250	—	—	50	250	—	—
6 »	10	60	10	60	—	—	10	60	—	—
7 »	—	—	—	—	—	—	—	—	—	—
8 »	—	—	—	—	—	—	—	—	—	—
9 »	—	—	—	—	—	—	—	—	—	—
10 » και άνω	—	—	—	—	—	—	—	—	—	—

Πίνακας 8. Νοικοκυριά κατά μέγεθος και μέλη αυτών που διαμένουν σε κανονικές κατοικίες, ανάλογα με τις συνθήκες κατοικήσεως, και σε μη κανονικές κατοικίες (συνέχεια)

Νομοί: αστικοί, ημιαστικοί δήμοι και κοινότητες, αγροτικές περιοχές: πεδινές, ημιορεινές και ορεινές περιοχές
Απογραφή πληθυσμού της 5ης Απριλίου 1981. Δειγματοληπτική επεξεργασία 10%

Αριθμός μελών νοικοκυριού	Σύνολο νοικοκυριών		Νοικοκυριά που διαμένουν							
			Σε κανονικές κατοικίες				Σε μη κανονικές κατοικίες			
	Σύνολο		Από τα νοικοκυριά των κανονικών κατοικιών		Μοιράζονται την κατοικία		Δεν μοιράζονται την κατοικία		Σε μη κανονικές κατοικίες	
			Νοικοκυριά	Μέλη	Νοικοκυριά	Μέλη	Νοικοκυριά	Μέλη		
γγ. ΑΓΡΟΤΙΚΕΣ ΠΕΡΙΟΧΕΣ ΚΑΤΩ ΤΩΝ 500										
Σύνολο	820	2.080	820	2.080	—	—	820	2.080	—	—
1 μέλος	160	160	160	160	—	—	160	160	—	—
2 μέλη	310	620	310	620	—	—	310	620	—	—
3 »	170	510	170	510	—	—	170	510	—	—
4 »	120	480	120	480	—	—	120	480	—	—
5 »	50	250	50	250	—	—	50	250	—	—
6 »	10	60	10	60	—	—	10	60	—	—
7 »	—	—	—	—	—	—	—	—	—	—
8 »	—	—	—	—	—	—	—	—	—	—
9 »	—	—	—	—	—	—	—	—	—	—
10 » και άνω	—	—	—	—	—	—	—	—	—	—
Υ1. ΠΕΔΙΝΕΣ ΠΕΡΙΟΧΕΣ										
Σύνολο	820	2.080	820	2.080	—	—	820	2.080	—	—
1 μέλος	160	160	160	160	—	—	160	160	—	—
2 μέλη	310	620	310	620	—	—	310	620	—	—
3 »	170	510	170	510	—	—	170	510	—	—
4 »	120	480	120	480	—	—	120	480	—	—
5 »	50	250	50	250	—	—	50	250	—	—
6 »	10	60	10	60	—	—	10	60	—	—
7 »	—	—	—	—	—	—	—	—	—	—
8 »	—	—	—	—	—	—	—	—	—	—
9 »	—	—	—	—	—	—	—	—	—	—
10 » και άνω	—	—	—	—	—	—	—	—	—	—
3.3 ΝΟΜΟΣ ΚΕΦΑΛΛΗΝΙΑΣ										
Σύνολο	10.390	30.660	10.370	30.620	200	630	10.170	29.990	20	40
3.3.1 ΕΠΑΡΧΙΑ ΙΘΑΚΗΣ										
Σύνολο	1.220	3.280	1.210	3.270	20	50	1.190	3.220	10	10
1 μέλος	320	320	310	310	—	—	310	310	10	10
2 μέλη	350	700	350	700	10	20	340	680	—	—
3 »	190	570	190	570	10	30	180	540	—	—
4 »	170	680	170	680	—	—	170	680	—	—
5 »	130	650	130	650	—	—	130	650	—	—
6 »	60	360	60	360	—	—	60	360	—	—
7 »	—	—	—	—	—	—	—	—	—	—
8 »	—	—	—	—	—	—	—	—	—	—
9 »	—	—	—	—	—	—	—	—	—	—
10 » και άνω	—	—	—	—	—	—	—	—	—	—
γ. ΑΓΡΟΤΙΚΕΣ ΠΕΡΙΟΧΕΣ (ΣΥΝΟΛΟ)										
Σύνολο	1.220	3.280	1.210	3.270	20	50	1.190	3.220	10	10
1 μέλος	320	320	310	310	—	—	310	310	10	10
2 μέλη	350	700	350	700	10	20	340	680	—	—
3 »	190	570	190	570	10	30	180	540	—	—
4 »	170	680	170	680	—	—	170	680	—	—
5 »	130	650	130	650	—	—	130	650	—	—
6 »	60	360	60	360	—	—	60	360	—	—
7 »	—	—	—	—	—	—	—	—	—	—
8 »	—	—	—	—	—	—	—	—	—	—
9 »	—	—	—	—	—	—	—	—	—	—
10 » και άνω	—	—	—	—	—	—	—	—	—	—
γα. ΑΓΡΟΤΙΚΕΣ ΠΕΡΙΟΧΕΣ 1.000 - 1.999										
Σύνολο	730	1.980	720	1.970	20	50	700	1.920	10	10
1 μέλος	160	160	150	150	—	—	150	150	10	10
2 μέλη	250	500	250	500	10	20	240	480	—	—
3 »	110	330	110	330	10	30	100	300	—	—
4 »	100	400	100	400	—	—	100	400	—	—
5 »	70	350	70	350	—	—	70	350	—	—
6 »	40	240	40	240	—	—	40	240	—	—
7 »	—	—	—	—	—	—	—	—	—	—
8 »	—	—	—	—	—	—	—	—	—	—
9 »	—	—	—	—	—	—	—	—	—	—
10 » και άνω	—	—	—	—	—	—	—	—	—	—
γγ. ΑΓΡΟΤΙΚΕΣ ΠΕΡΙΟΧΕΣ ΚΑΤΩ ΤΩΝ 500										
Σύνολο	490	1.300	490	1.300	—	—	490	1.300	—	—
1 μέλος	160	160	160	160	—	—	160	160	—	—
2 μέλη	100	200	100	200	—	—	100	200	—	—
3 »	80	240	80	240	—	—	80	240	—	—
4 »	70	280	70	280	—	—	70	280	—	—
5 »	60	300	60	300	—	—	60	300	—	—
6 »	20	120	20	120	—	—	20	120	—	—
7 »	—	—	—	—	—	—	—	—	—	—
8 »	—	—	—	—	—	—	—	—	—	—
9 »	—	—	—	—	—	—	—	—	—	—
10 » και άνω	—	—	—	—	—	—	—	—	—	—



Πίνακας 8. Νοικοκυριά κατά μέγεθος και μέλη αυτών που διαμένουν σε κανονικές κατοικίες, ανάλογα με τις συνθήκες κατοικήσεως, και σε μη κανονικές κατοικίες (συνέχεια)

Νομοί: αστικοί, ημιαστικοί δήμοι και κοινότητες, αγροτικές περιοχές: πεδινές, ημιορεινές και ορεινές περιοχές
Απογραφή πληθυσμού της 5ης Απριλίου 1981. Δειγματοληπτική επεξεργασία 10%

Αριθμός μελών νοικοκυριού	Σύνολο νοικοκυριών		Νοικοκυριά που διαμένουν							
			Σε κανονικές κατοικίες				Σε μη κανονικές κατοικίες			
	Σύνολο		Από τα νοικοκυριά των κανονικών κατοικιών		Μοιράζονται την κατοικία		Δεν μοιράζονται την κατοικία		Σε μη κανονικές κατοικίες	
			Νοικοκυριά	Μέλη						
	Νοικοκυριά	Μέλη	Νοικοκυριά	Μέλη	Νοικοκυριά	Μέλη	Νοικοκυριά	Μέλη	Νοικοκυριά	Μέλη
Υ2. ΗΜΙΟΡΕΙΝΕΣ ΠΕΡΙΟΧΕΣ										
Σύνολο	1.180	3.180	1.170	3.170	20	50	1.150	3.120	10	10
1 μέλος	310	310	300	300	—	—	300	300	10	10
2 μέλη	340	680	340	680	10	20	330	660	—	—
3 »	180	540	180	540	10	30	170	510	—	—
4 »	160	640	160	640	—	—	160	640	—	—
5 »	130	650	130	650	—	—	130	650	—	—
6 »	60	360	60	360	—	—	60	360	—	—
7 »	—	—	—	—	—	—	—	—	—	—
8 »	—	—	—	—	—	—	—	—	—	—
9 »	—	—	—	—	—	—	—	—	—	—
10 » και άνω	—	—	—	—	—	—	—	—	—	—
Υ3. ΟΡΕΙΝΕΣ ΠΕΡΙΟΧΕΣ										
Σύνολο	40	100	40	100	—	—	40	100	—	—
1 μέλος	10	10	10	10	—	—	10	10	—	—
2 μέλη	10	20	10	20	—	—	10	20	—	—
3 »	10	30	10	30	—	—	10	30	—	—
4 »	10	40	10	40	—	—	10	40	—	—
5 »	—	—	—	—	—	—	—	—	—	—
6 »	—	—	—	—	—	—	—	—	—	—
7 »	—	—	—	—	—	—	—	—	—	—
8 »	—	—	—	—	—	—	—	—	—	—
9 »	—	—	—	—	—	—	—	—	—	—
10 » και άνω	—	—	—	—	—	—	—	—	—	—
3.3.2 ΕΠΑΡΧΙΑ ΚΡΑΝΑΙΑΣ										
Σύνολο	5.150	15.750	5.150	15.750	40	120	5.110	15.630	—	—
1 μέλος	1.010	1.010	1.010	1.010	10	10	1.000	1.000	—	—
2 μέλη	1.220	2.440	1.220	2.440	—	—	1.220	2.440	—	—
3 »	1.010	3.030	1.010	3.030	20	60	990	2.970	—	—
4 »	910	3.640	910	3.640	—	—	910	3.640	—	—
5 »	620	3.100	620	3.100	10	50	610	3.050	—	—
6 »	200	1.200	200	1.200	—	—	200	1.200	—	—
7 »	120	840	120	840	—	—	120	840	—	—
8 »	50	400	50	400	—	—	50	400	—	—
9 »	10	90	10	90	—	—	10	90	—	—
10 » και άνω	—	—	—	—	—	—	—	—	—	—
β. ΗΜΙΑΣΤΙΚΕΣ ΠΕΡΙΟΧΕΣ										
ΔΗΜΟΣ ΑΡΓΟΣΤΟΛΙΟΥ										
Σύνολο	2.260	7.490	2.260	7.490	40	120	2.220	7.370	—	—
1 μέλος	350	350	350	350	10	10	340	340	—	—
2 μέλη	380	760	380	760	—	—	380	760	—	—
3 »	480	1.440	480	1.440	20	60	460	1.380	—	—
4 »	610	2.440	610	2.440	—	—	610	2.440	—	—
5 »	250	1.250	250	1.250	10	50	240	1.200	—	—
6 »	120	720	120	720	—	—	120	720	—	—
7 »	40	280	40	280	—	—	40	280	—	—
8 »	20	160	20	160	—	—	20	160	—	—
9 »	10	90	10	90	—	—	10	90	—	—
10 » και άνω	—	—	—	—	—	—	—	—	—	—
γ. ΑΓΡΟΤΙΚΕΣ ΠΕΡΙΟΧΕΣ (ΣΥΝΟΛΟ)										
Σύνολο	2.890	8.260	2.890	8.260	—	—	2.890	8.260	—	—
1 μέλος	660	660	660	660	—	—	660	660	—	—
2 μέλη	840	1.680	840	1.680	—	—	840	1.680	—	—
3 »	530	1.590	530	1.590	—	—	530	1.590	—	—
4 »	300	1.200	300	1.200	—	—	300	1.200	—	—
5 »	370	1.850	370	1.850	—	—	370	1.850	—	—
6 »	80	480	80	480	—	—	80	480	—	—
7 »	80	560	80	560	—	—	80	560	—	—
8 »	30	240	30	240	—	—	30	240	—	—
9 »	—	—	—	—	—	—	—	—	—	—
10 » και άνω	—	—	—	—	—	—	—	—	—	—
γβ. ΑΓΡΟΤΙΚΕΣ ΠΕΡΙΟΧΕΣ 500 - 999										
Σύνολο	320	850	320	850	—	—	320	850	—	—
1 μέλος	110	110	110	110	—	—	110	110	—	—
2 μέλη	100	200	100	200	—	—	100	200	—	—
3 »	40	120	40	120	—	—	40	120	—	—
4 »	—	—	—	—	—	—	—	—	—	—
5 »	30	150	30	150	—	—	30	150	—	—
6 »	10	60	10	60	—	—	10	60	—	—
7 »	30	210	30	210	—	—	30	210	—	—
8 »	—	—	—	—	—	—	—	—	—	—
9 »	—	—	—	—	—	—	—	—	—	—
10 » και άνω	—	—	—	—	—	—	—	—	—	—

Πίνακας 8. Νοικοκυριά κατά μέγεθος και μέλη αυτών που διαμένουν σε κανονικές κατοικίες, ανάλογα με τις συνθήκες κατοικήσεως, και σε μη κανονικές κατοικίες (συνέχεια)

Νομοί: αστικοί, ημιαστικοί δήμοι και κοινότητες, αγροτικές περιοχές, πεδινές, ημιορεινές και ορεινές περιοχές
Απογραφή πληθυσμού της 5ης Απριλίου 1981. Δειγματοληπτική επεξεργασία 10%

Αριθμός μελών νοικοκυριού	Σύνολο νοικοκυριών		Νοικοκυριά που διαμένουν							
			Σύνολο		Σε κανονικές κατοικίες				Σε μη κανονικές κατοικίες	
					Από τα νοικοκυριά των κανονικών κατοικιών					
					Μοιράζονται την κατοικία		Δεν μοιράζονται την κατοικία			
Νοικοκυριά	Μέλη	Νοικοκυριά	Μέλη	Νοικοκυριά	Μέλη	Νοικοκυριά	Μέλη	Νοικοκυριά	Μέλη	
Σύνολο	2.570	7.410	2.570	7.410	—	—	2.570	7.410	—	—
1 μέλος	550	550	550	550	—	—	550	550	—	—
2 μέλη	740	1.480	740	1.480	—	—	740	1.480	—	—
3 »	490	1.470	490	1.470	—	—	490	1.470	—	—
4 »	300	1.200	300	1.200	—	—	300	1.200	—	—
5 »	340	1.700	340	1.700	—	—	340	1.700	—	—
6 »	70	420	70	420	—	—	70	420	—	—
7 »	50	350	50	350	—	—	50	350	—	—
8 »	30	240	30	240	—	—	30	240	—	—
9 »	—	—	—	—	—	—	—	—	—	—
10 » και άνω	—	—	—	—	—	—	—	—	—	—
ΥΓ. ΑΓΡΟΤΙΚΕΣ ΠΕΡΙΟΧΕΣ ΚΑΤΩ ΤΩΝ 500										
Σύνολο	3.500	10.920	3.500	10.920	40	120	3.460	10.800	—	—
1 μέλος	660	660	660	660	10	10	650	650	—	—
2 μέλη	700	1.400	700	1.400	—	—	700	1.400	—	—
3 »	740	2.220	740	2.220	20	60	720	2.160	—	—
4 »	740	2.960	740	2.960	—	—	740	2.960	—	—
5 »	410	2.050	410	2.050	10	50	400	2.000	—	—
6 »	160	960	160	960	—	—	160	960	—	—
7 »	60	420	60	420	—	—	60	420	—	—
8 »	20	160	20	160	—	—	20	160	—	—
9 »	10	90	10	90	—	—	10	90	—	—
10 » και άνω	—	—	—	—	—	—	—	—	—	—
Υ1. ΠΕΔΙΝΕΣ ΠΕΡΙΟΧΕΣ										
Σύνολο	1.020	3.120	1.020	3.120	—	—	1.020	3.120	—	—
1 μέλος	130	130	130	130	—	—	130	130	—	—
2 μέλη	350	700	350	700	—	—	350	700	—	—
3 »	200	600	200	600	—	—	200	600	—	—
4 »	150	600	150	600	—	—	150	600	—	—
5 »	120	600	120	600	—	—	120	600	—	—
6 »	20	120	20	120	—	—	20	120	—	—
7 »	30	210	30	210	—	—	30	210	—	—
8 »	20	160	20	160	—	—	20	160	—	—
9 »	—	—	—	—	—	—	—	—	—	—
10 » και άνω	—	—	—	—	—	—	—	—	—	—
Υ2. ΗΜΙΟΡΕΙΝΕΣ ΠΕΡΙΟΧΕΣ										
Σύνολο	630	1.710	630	1.710	—	—	630	1.710	—	—
1 μέλος	220	220	220	220	—	—	220	220	—	—
2 μέλη	170	340	170	340	—	—	170	340	—	—
3 »	70	210	70	210	—	—	70	210	—	—
4 »	20	80	20	80	—	—	20	80	—	—
5 »	90	450	90	450	—	—	90	450	—	—
6 »	20	120	20	120	—	—	20	120	—	—
7 »	30	210	30	210	—	—	30	210	—	—
8 »	10	80	10	80	—	—	10	80	—	—
9 »	—	—	—	—	—	—	—	—	—	—
10 » και άνω	—	—	—	—	—	—	—	—	—	—
Υ3. ΟΡΕΙΝΕΣ ΠΕΡΙΟΧΕΣ										
Σύνολο	2.180	6.430	2.170	6.400	80	290	2.090	6.110	10	30
1 μέλος	530	530	530	530	10	10	520	520	—	—
2 μέλη	640	1.280	640	1.280	10	20	630	1.260	—	—
3 »	280	840	270	810	10	30	260	780	10	30
4 »	300	1.200	300	1.200	20	80	280	1.120	—	—
5 »	200	1.000	200	1.000	30	150	170	850	—	—
6 »	130	780	130	780	—	—	130	780	—	—
7 »	70	490	70	490	—	—	70	490	—	—
8 »	—	—	—	—	—	—	—	—	—	—
9 »	—	—	—	—	—	—	—	—	—	—
10 » και άνω	30	310	30	310	—	—	30	310	—	—
3.3.3 ΕΠΑΡΧΙΑ ΠΑΛΗΣ										
Σύνολο	830	2.340	820	2.310	20	40	800	2.270	10	30
1 μέλος	270	270	270	270	10	10	260	260	—	—
2 μέλη	170	340	170	340	—	—	170	340	—	—
3 »	110	330	100	300	10	30	90	270	10	30
4 »	130	520	130	520	—	—	130	520	—	—
5 »	50	250	50	250	—	—	50	250	—	—
6 »	70	420	70	420	—	—	70	420	—	—
7 »	30	210	30	210	—	—	30	210	—	—
8 »	—	—	—	—	—	—	—	—	—	—
9 »	—	—	—	—	—	—	—	—	—	—
10 » και άνω	—	—	—	—	—	—	—	—	—	—
Α. ΗΜΙΑΣΤΙΚΕΣ ΠΕΡΙΟΧΕΣ										
ΔΗΜΟΣ ΛΗΞΟΥΡΙΟΥ										
Σύνολο	830	2.340	820	2.310	20	40	800	2.270	10	30
1 μέλος	270	270	270	270	10	10	260	260	—	—
2 μέλη	170	340	170	340	—	—	170	340	—	—
3 »	110	330	100	300	10	30	90	270	10	30
4 »	130	520	130	520	—	—	130	520	—	—
5 »	50	250	50	250	—	—	50	250	—	—
6 »	70	420	70	420	—	—	70	420	—	—
7 »	30	210	30	210	—	—	30	210	—	—
8 »	—	—	—	—	—	—	—	—	—	—
9 »	—	—	—	—	—	—	—	—	—	—
10 » και άνω	—	—	—	—	—	—	—	—	—	—

Πίνακας 8. Νοικοκυριά κατά μέγεθος και μέλη αυτών που διαμένουν σε κανονικές κατοικίες, ανάλογα με τις συνθήκες κατοικήσεως, και σε μη κανονικές κατοικίες (συνέχεια)

Νομοί αστικοί, ημιαστικοί δήμοι και κοινότητες, αγροτικές περιοχές πεδινές, ημιορεινές και ορεινές περιοχές

Απογραφή πληθυσμού της 5ης Απριλίου 1981. Δειγματοληπτική επεξεργασία 10%

Αριθμός μελών νοικοκυριού	Σύνολο νοικοκυριών		Νοικοκυριά που διαμένουν									
			Σε κανονικές κατοικίες								Σε μη κανονικές κατοικίες	
			Από τα νοικοκυριά των κανονικών κατοικιών				Δεν μοιράζονται την κατοικία					
			Μοιράζονται την κατοικία		Μοιράζονται την κατοικία		Μοιράζονται την κατοικία		Μοιράζονται την κατοικία			
Νοικοκυριά	Μέλη	Νοικοκυριά	Μέλη	Νοικοκυριά	Μέλη	Νοικοκυριά	Μέλη	Νοικοκυριά	Μέλη			

γγ. ΑΓΡΟΤΙΚΕΣ ΠΕΡΙΟΧΕΣ ΚΑΤΩ ΤΩΝ 500

Σύνολο	1.350	4.090	1.350	4.090	60	250	1.290	3.840	—	—
1 μέλος	260	260	260	260	—	—	260	260	—	—
2 μέλη	470	940	470	940	10	20	460	920	—	—
3 »	170	510	170	510	—	—	170	510	—	—
4 »	170	680	170	680	20	80	150	600	—	—
5 »	150	750	150	750	30	150	120	600	—	—
6 »	60	360	60	360	—	—	60	360	—	—
7 »	40	280	40	280	—	—	40	280	—	—
8 »	—	—	—	—	—	—	—	—	—	—
9 »	—	—	—	—	—	—	—	—	—	—
10 » και άνω	30	310	30	310	—	—	30	310	—	—

Υ1. ΠΕΔΙΝΕΣ ΠΕΡΙΟΧΕΣ

Σύνολο	1.970	5.910	1.960	5.880	60	220	1.900	5.660	10	30
1 μέλος	500	500	500	500	10	10	490	490	—	—
2 μέλη	550	1.100	550	1.100	—	—	550	1.100	—	—
3 »	210	630	200	600	10	30	190	570	10	30
4 »	300	1.200	300	1.200	20	80	280	1.120	—	—
5 »	180	900	180	900	20	100	160	800	—	—
6 »	130	780	130	780	—	—	130	780	—	—
7 »	70	490	70	490	—	—	70	490	—	—
8 »	—	—	—	—	—	—	—	—	—	—
9 »	—	—	—	—	—	—	—	—	—	—
10 » και άνω	30	310	30	310	—	—	30	310	—	—

Υ2. ΗΜΙΟΡΕΙΝΕΣ ΠΕΡΙΟΧΕΣ

Σύνολο	170	430	170	430	20	70	150	360	—	—
1 μέλος	30	30	30	30	—	—	30	30	—	—
2 μέλη	60	120	60	120	10	20	50	100	—	—
3 »	60	180	60	180	—	—	60	180	—	—
4 »	—	—	—	—	—	—	—	—	—	—
5 »	20	100	20	100	10	50	10	50	—	—
6 »	—	—	—	—	—	—	—	—	—	—
7 »	—	—	—	—	—	—	—	—	—	—
8 »	—	—	—	—	—	—	—	—	—	—
9 »	—	—	—	—	—	—	—	—	—	—
10 » και άνω	—	—	—	—	—	—	—	—	—	—

Υ3. ΟΡΕΙΝΕΣ ΠΕΡΙΟΧΕΣ

Σύνολο	40	90	40	90	—	—	40	90	—	—
1 μέλος	—	—	—	—	—	—	—	—	—	—
2 μέλη	30	60	30	60	—	—	30	60	—	—
3 »	10	30	10	30	—	—	10	30	—	—
4 »	—	—	—	—	—	—	—	—	—	—
5 »	—	—	—	—	—	—	—	—	—	—
6 »	—	—	—	—	—	—	—	—	—	—
7 »	—	—	—	—	—	—	—	—	—	—
8 »	—	—	—	—	—	—	—	—	—	—
9 »	—	—	—	—	—	—	—	—	—	—
10 » και άνω	—	—	—	—	—	—	—	—	—	—

3.3.4 ΕΠΑΡΧΙΑ ΣΑΜΗΣ

Σύνολο	1.840	5.200	1.840	5.200	60	170	1.780	5.030	—	—
1 μέλος	510	510	510	510	20	20	490	490	—	—
2 μέλη	500	1.000	500	1.000	10	20	490	980	—	—
3 »	270	810	270	810	10	30	260	780	—	—
4 »	190	760	190	760	—	—	190	760	—	—
5 »	190	950	190	950	20	100	170	850	—	—
6 »	130	780	130	780	—	—	130	780	—	—
7 »	30	210	30	210	—	—	30	210	—	—
8 »	—	—	—	—	—	—	—	—	—	—
9 »	20	180	20	180	—	—	20	180	—	—
10 » και άνω	—	—	—	—	—	—	—	—	—	—

γ. ΑΓΡΟΤΙΚΕΣ ΠΕΡΙΟΧΕΣ (ΣΥΝΟΛΟ)

Σύνολο	1.840	5.200	1.840	5.200	60	170	1.780	5.030	—	—
1 μέλος	510	510	510	510	20	20	490	490	—	—
2 μέλη	500	1.000	500	1.000	10	20	490	980	—	—
3 »	270	810	270	810	10	30	260	780	—	—
4 »	190	760	190	760	—	—	190	760	—	—
5 »	190	950	190	950	20	100	170	850	—	—
6 »	130	780	130	780	—	—	130	780	—	—
7 »	30	210	30	210	—	—	30	210	—	—
8 »	—	—	—	—	—	—	—	—	—	—
9 »	20	180	20	180	—	—	20	180	—	—
10 » και άνω	—	—	—	—	—	—	—	—	—	—

Πίνακας 8. Νοικοκυριά κατά μέγεθος και μέλη αυτών που διαμένουν σε κανονικές κατοικίες, ανάλογα με τις συνθήκες κατοικήσεως, και σε μη κανονικές κατοικίες (συνέχεια)

Νομοί: αστικοί, ημιαστικοί δήμοι και κοινότητες, αγροτικές περιοχές, πεδινές, ημιορεινές και ορεινές περιοχές
Απογραφή πληθυσμού της 5ης Απριλίου 1981. Δειγματοληπτική επεξεργασία 10%

Αριθμός μελών νοικοκυριού	Σύνολο νοικοκυριών		Νοικοκυριά που διαμένουν								Σε μη κανονικές κατοικίες	
			Σε κανονικές κατοικίες				Σε μη κανονικές κατοικίες					
			Σύνολο		Από τα νοικοκυριά των κανονικών κατοικιών		Σύνολο		Από τα νοικοκυριά των μη κανονικών κατοικιών			
			Νοικοκυριά	Μέλη	Νοικοκυριά	Μέλη	Νοικοκυριά	Μέλη	Νοικοκυριά	Μέλη		
γβ. ΑΓΡΟΤΙΚΕΣ ΠΕΡΙΟΧΕΣ 500 - 999												
Σύνολο	340	970	340	970	20	60	320	910				
1 μέλος	90	90	90	90	10	10	80	80				
2 μέλη	80	160	80	160	—	—	80	160				
3 »	60	180	60	180	—	—	60	180				
4 »	40	160	40	160	—	—	40	160				
5 »	40	200	40	200	10	50	30	150				
6 »	30	180	30	180	—	—	30	180				
7 »	—	—	—	—	—	—	—	—				
8 »	—	—	—	—	—	—	—	—				
9 »	—	—	—	—	—	—	—	—				
10 » και άνω	—	—	—	—	—	—	—	—				
γγ. ΑΓΡΟΤΙΚΕΣ ΠΕΡΙΟΧΕΣ ΚΑΤΩ ΤΩΝ 500												
Σύνολο	1.500	4.230	1.500	4.230	40	110	1.460	4.120				
1 μέλος	420	420	420	420	10	10	410	410				
2 μέλη	420	840	420	840	10	20	410	820				
3 »	210	630	210	630	10	30	200	600				
4 »	150	600	150	600	—	—	150	600				
5 »	150	750	150	750	10	50	140	700				
6 »	100	600	100	600	—	—	100	600				
7 »	30	210	30	210	—	—	30	210				
8 »	—	—	—	—	—	—	—	—				
9 »	20	180	20	180	—	—	20	180				
10 » και άνω	—	—	—	—	—	—	—	—				
Υ1. ΠΕΔΙΝΕΣ ΠΕΡΙΟΧΕΣ												
Σύνολο	250	680	250	680	40	110	210	570				
1 μέλος	70	70	70	70	10	10	60	60				
2 μέλη	70	140	70	140	10	20	60	120				
3 »	40	120	40	120	10	30	30	90				
4 »	30	120	30	120	—	—	30	120				
5 »	20	100	20	100	10	50	10	50				
6 »	10	60	10	60	—	—	10	60				
7 »	10	70	10	70	—	—	10	70				
8 »	—	—	—	—	—	—	—	—				
9 »	—	—	—	—	—	—	—	—				
10 » και άνω	—	—	—	—	—	—	—	—				
Υ2. ΗΜΙΟΡΕΙΝΕΣ ΠΕΡΙΟΧΕΣ												
Σύνολο	940	2.810	940	2.810	20	60	920	2.750				
1 μέλος	260	260	260	260	10	10	250	250				
2 μέλη	210	420	210	420	—	—	210	420				
3 »	130	390	130	390	—	—	130	390				
4 »	110	440	110	440	—	—	110	440				
5 »	130	650	130	650	10	50	120	600				
6 »	70	420	70	420	—	—	70	420				
7 »	20	140	20	140	—	—	20	140				
8 »	—	—	—	—	—	—	—	—				
9 »	10	90	10	90	—	—	10	90				
10 » και άνω	—	—	—	—	—	—	—	—				
Υ3. ΟΡΕΙΝΕΣ ΠΕΡΙΟΧΕΣ												
Σύνολο	650	1.710	650	1.710	—	—	650	1.710				
1 μέλος	180	180	180	180	—	—	180	180				
2 μέλη	220	440	220	440	—	—	220	440				
3 »	100	300	100	300	—	—	100	300				
4 »	50	200	50	200	—	—	50	200				
5 »	40	200	40	200	—	—	40	200				
6 »	50	300	50	300	—	—	50	300				
7 »	—	—	—	—	—	—	—	—				
8 »	—	—	—	—	—	—	—	—				
9 »	10	90	10	90	—	—	10	90				
10 » και άνω	—	—	—	—	—	—	—	—				
3.4 ΝΟΜΟΣ ΛΕΥΚΑΔΟΣ												
Σύνολο	6.850	20.870	6.810	20.760	180	600	6.630	20.160	40	110		
3.4.1 ΕΠΑΡΧΙΑ ΛΕΥΚΑΔΟΣ												
Σύνολο	6.850	20.870	6.810	20.760	180	600	6.630	20.160	40	110		
1 μέλος	1.180	1.180	1.170	1.170	30	30	1.140	1.140	10	10		
2 μέλη	2.090	4.180	2.080	4.160	40	80	2.040	4.080	10	20		
3 »	1.180	3.540	1.180	3.540	20	60	1.160	3.480	—	—		
4 »	1.170	4.680	1.150	4.600	50	200	1.100	4.400	20	80		
5 »	480	2.400	480	2.400	10	50	470	2.350	—	—		
6 »	500	3.000	500	3.000	30	180	470	2.820	—	—		
7 »	180	1.260	180	1.260	—	—	180	1.260	—	—		
8 »	30	240	30	240	—	—	30	240	—	—		
9 »	20	180	20	180	—	—	20	180	—	—		
10 » και άνω	20	210	20	210	—	—	20	210	—	—		

Πίνακας 8. Νοικοκυριά κατά μέγεθος και μέλη αυτών που διαμένουν σε κανονικές κατοικίες, ανάλογα με τις συνθήκες κατοικήσεως, και σε μη κανονικές κατοικίες (συνέχεια)

Νομοί: αστικοί, ημιαστικοί δήμοι και κοινότητες, αγροτικές περιοχές πεδινές, ημιορεινές και ορεινές περιοχές

Απογραφή πληθυσμού της 5ης Απριλίου 1981. Δειγματοληπτική επεξεργασία 10%

Αριθμός μελών νοικοκυριού	Σύνολο νοικοκυριών		Νοικοκυριά που διαμένουν							
			Σε κανονικές κατοικίες						Σε μη κανονικές κατοικίες	
			Σύνολο		Από τα νοικοκυριά των κανονικών κατοικιών					
					Μοιράζονται την κατοικία	Δεν μοιράζονται την κατοικία				
Νοικοκυριά	Μέλη	Νοικοκυριά	Μέλη	Νοικοκυριά	Μέλη	Νοικοκυριά	Μέλη	Νοικοκυριά	Μέλη	
β. ΗΜΙΑΣΤΙΚΕΣ ΠΕΡΙΟΧΕΣ										
ΔΗΜΟΣ ΛΕΥΚΑΔΟΣ										
Σύνολο	2.040	6.100	2.010	6.010	20	20	1.990	5.990	30	90
1 μέλος	350	350	340	340	20	20	320	320	10	10
2 μέλη	510	1.020	510	1.020	—	—	510	1.020	—	—
3 »	420	1.260	420	1.260	—	—	420	1.260	—	—
4 »	470	1.880	450	1.800	—	—	450	1.800	20	80
5 »	170	850	170	850	—	—	170	850	—	—
6 »	100	600	100	600	—	—	100	600	—	—
7 »	20	140	20	140	—	—	20	140	—	—
8 »	—	—	—	—	—	—	—	—	—	—
9 »	—	—	—	—	—	—	—	—	—	—
10 » και άνω	—	—	—	—	—	—	—	—	—	—
γ. ΑΓΡΟΤΙΚΕΣ ΠΕΡΙΟΧΕΣ (ΣΥΝΟΛΟ)										
Σύνολο	4.810	14.770	4.800	14.750	160	580	4.640	14.170	10	20
1 μέλος	830	830	830	830	10	10	820	820	—	—
2 μέλη	1.580	3.160	1.570	3.140	40	80	1.530	3.060	10	20
3 »	760	2.280	760	2.280	20	60	740	2.220	—	—
4 »	700	2.800	700	2.800	50	200	650	2.600	—	—
5 »	310	1.550	310	1.550	10	50	300	1.500	—	—
6 »	400	2.400	400	2.400	30	180	370	2.220	—	—
7 »	160	1.120	160	1.120	—	—	160	1.120	—	—
8 »	30	240	30	240	—	—	30	240	—	—
9 »	20	180	20	180	—	—	20	180	—	—
10 » και άνω	20	210	20	210	—	—	20	210	—	—
γα. ΑΓΡΟΤΙΚΕΣ ΠΕΡΙΟΧΕΣ 1.000 - 1.999										
Σύνολο	340	980	340	980	40	170	300	810	—	—
1 μέλος	90	90	90	90	—	—	90	90	—	—
2 μέλη	90	180	90	180	—	—	90	180	—	—
3 »	60	180	60	180	10	30	50	150	—	—
4 »	40	160	40	160	20	80	20	80	—	—
5 »	—	—	—	—	—	—	—	—	—	—
6 »	50	300	50	300	10	60	40	240	—	—
7 »	10	70	10	70	—	—	10	70	—	—
8 »	—	—	—	—	—	—	—	—	—	—
9 »	—	—	—	—	—	—	—	—	—	—
10 » και άνω	—	—	—	—	—	—	—	—	—	—
γβ. ΑΓΡΟΤΙΚΕΣ ΠΕΡΙΟΧΕΣ 500 - 999										
Σύνολο	1.150	3.450	1.140	3.430	60	180	1.080	3.250	10	20
1 μέλος	230	230	230	230	10	10	220	220	—	—
2 μέλη	350	700	340	680	20	40	320	640	10	20
3 »	220	660	220	660	—	—	220	660	—	—
4 »	140	560	140	560	20	80	120	480	—	—
5 »	60	300	60	300	10	50	50	250	—	—
6 »	70	420	70	420	—	—	70	420	—	—
7 »	70	490	70	490	—	—	70	490	—	—
8 »	—	—	—	—	—	—	—	—	—	—
9 »	10	90	10	90	—	—	10	90	—	—
10 » και άνω	—	—	—	—	—	—	—	—	—	—
γγ. ΑΓΡΟΤΙΚΕΣ ΠΕΡΙΟΧΕΣ ΚΑΤΩ ΤΩΝ 500										
Σύνολο	3.320	10.340	3.320	10.340	60	230	3.260	10.110	—	—
1 μέλος	510	510	510	510	—	—	510	510	—	—
2 μέλη	1.140	2.280	1.140	2.280	20	40	1.120	2.240	—	—
3 »	480	1.440	480	1.440	10	30	470	1.410	—	—
4 »	520	2.080	520	2.080	10	40	510	2.040	—	—
5 »	250	1.250	250	1.250	—	—	250	1.250	—	—
6 »	280	1.680	280	1.680	20	120	260	1.560	—	—
7 »	80	560	80	560	—	—	80	560	—	—
8 »	30	240	30	240	—	—	30	240	—	—
9 »	10	90	10	90	—	—	10	90	—	—
10 » και άνω	20	210	20	210	—	—	20	210	—	—
ΥΙ. ΠΕΔΙΝΕΣ ΠΕΡΙΟΧΕΣ										
Σύνολο	3.030	9.330	2.990	9.220	100	300	2.890	8.920	40	110
1 μέλος	530	530	520	520	30	30	490	490	10	10
2 μέλη	770	1.540	760	1.520	20	40	740	1.480	10	20
3 »	580	1.740	580	1.740	—	—	580	1.740	—	—
4 »	660	2.640	640	2.560	30	120	610	2.440	20	80
5 »	210	1.050	210	1.050	10	50	200	1.000	—	—
6 »	220	1.320	220	1.320	10	60	210	1.260	—	—
7 »	30	210	30	210	—	—	30	210	—	—
8 »	—	—	—	—	—	—	—	—	—	—
9 »	10	90	10	90	—	—	10	90	—	—
10 » και άνω	20	210	20	210	—	—	20	210	—	—

Πίνακας 8. Νοικοκυριά κατά μέγεθος και μέλη αυτών που διαμένουν σε κανονικές κατοικίες, ανάλογα με τις συνθήκες κατοικήσεως, και σε μη κανονικές κατοικίες (συνέχεια)

Νομοί: αστικοί, ημιαστικοί δήμοι και κοινότητες, αγροτικές περιοχές: πεδινές, ημιορεινές και ορεινές περιοχές

Απογραφή πληθυσμού της 5ης Απριλίου 1981. Δειγματοληπτική επεξεργασία 10%

Αριθμός μελών νοικοκυριού	Σύνολο νοικοκυριών		Νοικοκυριά που διαμένουν							
			Σε κανονικές κατοικίες						Σε μη κανονικές κατοικίες	
	Σύνολο		Από τα νοικοκυριά των κανονικών κατοικιών							
			Μοιράζονται την κατοικία		Δεν μοιράζονται την κατοικία					
Νοικοκυριά	Μέλη	Νοικοκυριά	Μέλη	Νοικοκυριά	Μέλη	Νοικοκυριά	Μέλη	Νοικοκυριά	Μέλη	
Υ2. ΗΜΙΟΡΕΙΝΕΣ ΠΕΡΙΟΧΕΣ										
Σύνολο	1.100	3.600	1.100	3.600	—	—	1.100	3.600	—	—
1 μέλος	140	140	140	140	—	—	140	140	—	—
2 μέλη	360	720	360	720	—	—	360	720	—	—
3 »	200	600	200	600	—	—	200	600	—	—
4 »	140	560	140	560	—	—	140	560	—	—
5 »	90	450	90	450	—	—	90	450	—	—
6 »	90	540	90	540	—	—	90	540	—	—
7 »	60	420	60	420	—	—	60	420	—	—
8 »	10	80	10	80	—	—	10	80	—	—
9 »	10	90	10	90	—	—	10	90	—	—
10 » και άνω	—	—	—	—	—	—	—	—	—	—
Υ3. ΟΡΕΙΝΕΣ ΠΕΡΙΟΧΕΣ										
Σύνολο	2.720	7.940	2.720	7.940	80	300	2.640	7.640	—	—
1 μέλος	510	510	510	510	—	—	510	510	—	—
2 μέλη	960	1.920	960	1.920	20	40	940	1.880	—	—
3 »	400	1.200	400	1.200	20	60	380	1.140	—	—
4 »	370	1.480	370	1.480	20	80	350	1.400	—	—
5 »	180	900	180	900	—	—	180	900	—	—
6 »	190	1.140	190	1.140	20	120	170	1.020	—	—
7 »	90	630	90	630	—	—	90	630	—	—
8 »	20	160	20	160	—	—	20	160	—	—
9 »	—	—	—	—	—	—	—	—	—	—
10 » και άνω	—	—	—	—	—	—	—	—	—	—



Πίνακας 9. Νοικοκυριά κατά μέγεθος και μέλη αυτών που διαμένουν σε κανονικές κατοικίες, ανάλογα με τον αριθμό των δωματίων που είναι στη διάθεση του νοικοκυριού

Νομοί αστικοί, ημιαστικοί δήμοι και κοινότητες, αγροτικές περιοχές' πεδινές, ημιορεινές και ορεινές περιοχές

Απογραφή πληθυσμού της 5ης Απριλίου 1981. Δειγματοληπτική επεξεργασία 10%

Αριθμός μελών νοικοκυριού	Σύνολο		Νοικοκυριά κατά αριθμό δωματίων :						Δεν δηλώθηκε αριθμός δωματίων
	Νοικοκυριά	Μέλη	1	2	3	4	5	6 και άνω	
3.1 ΝΟΜΟΣ ΖΑΚΥΝΘΟΥ									
Σύνολο	8.600	29.220	100	610	1.400	3.060	2.010	1.380	40
3.1.1 ΕΠΑΡΧΙΑ ΖΑΚΥΝΘΟΥ									
Σύνολο	8.600	29.220	100	610	1.400	3.060	2.010	1.380	40
1 μέλος	1.040	1.040	60	210	280	330	150	10	—
2 μέλη	2.290	4.580	40	210	500	840	460	230	10
3 »	1.520	4.560	—	70	230	560	340	320	—
4 »	1.640	6.560	—	80	240	620	460	230	10
5 »	980	4.900	—	40	50	300	280	300	10
6 » και άνω	1.130	7.580	—	—	100	410	320	290	10
β. ΗΜΙΑΣΤΙΚΕΣ ΠΕΡΙΟΧΕΣ ΔΗΜΟΣ ΖΑΚΥΝΘΩΝ									
Σύνολο	3.010	9.060	60	170	550	1.350	620	250	10
1 μέλος	510	510	50	60	100	220	70	10	—
2 μέλη	790	1.580	10	50	180	330	160	50	10
3 »	560	1.680	—	—	110	330	80	40	—
4 »	670	2.680	—	50	120	270	170	60	—
5 »	350	1.750	—	10	30	130	100	80	—
6 » και άνω	130	860	—	—	10	70	40	10	—
γ. ΑΓΡΟΤΙΚΕΣ ΠΕΡΙΟΧΕΣ (ΣΥΝΟΛΟ)									
Σύνολο	5.590	20.160	40	440	850	1.710	1.390	1.130	30
1 μέλος	530	530	10	150	180	110	80	—	—
2 μέλη	1.500	3.000	30	160	320	510	300	180	—
3 »	960	2.880	—	70	120	230	260	280	—
4 »	970	3.880	—	30	120	350	290	170	10
5 »	630	3.150	—	30	20	170	180	220	10
6 » και άνω	1.000	6.720	—	—	90	340	280	280	10
γα. ΑΓΡΟΤΙΚΕΣ ΠΕΡΙΟΧΕΣ 1.000 - 1.999									
Σύνολο	280	960	—	20	30	100	60	70	—
1 μέλος	30	30	—	—	20	10	—	—	—
2 μέλη	50	100	—	10	10	30	—	—	—
3 »	80	240	—	—	—	30	10	40	—
4 »	50	200	—	10	—	20	20	—	—
5 »	30	150	—	—	—	—	10	20	—
6 » και άνω	40	240	—	—	—	10	20	10	—
γβ. ΑΓΡΟΤΙΚΕΣ ΠΕΡΙΟΧΕΣ 500 - 999									
Σύνολο	2.170	7.800	20	160	330	640	580	420	20
1 μέλος	200	200	—	20	60	60	60	—	—
2 μέλη	640	1.280	20	90	150	200	110	70	—
3 »	320	960	—	30	40	80	100	70	—
4 »	310	1.240	—	10	30	110	100	50	10
5 »	300	1.500	—	10	10	90	100	90	—
6 » και άνω	400	2.620	—	—	40	100	110	140	10
γγ. ΑΓΡΟΤΙΚΕΣ ΠΕΡΙΟΧΕΣ ΚΑΤΩ ΤΩΝ 500									
Σύνολο	3.140	11.400	20	260	490	970	750	640	10
1 μέλος	300	300	10	130	100	40	20	—	—
2 μέλη	810	1.620	10	60	160	280	190	110	—
3 »	560	1.680	—	40	80	120	150	170	—
4 »	610	2.440	—	10	90	220	170	120	—
5 »	300	1.500	—	20	10	80	70	110	10
6 » και άνω	560	3.860	—	—	50	230	150	130	—
Υ1. ΠΕΔΙΝΕΣ ΠΕΡΙΟΧΕΣ									
Σύνολο	6.720	22.490	90	440	1.050	2.380	1.640	1.100	20
1 μέλος	840	840	50	140	230	270	140	10	—
2 μέλη	1.800	3.600	40	150	340	660	390	210	10
3 »	1.190	3.570	—	50	220	440	260	220	—
4 »	1.280	5.120	—	60	160	480	390	190	—
5 »	820	4.100	—	40	40	250	250	240	—
6 » και άνω	790	5.260	—	—	60	280	210	230	10
Υ2. ΗΜΙΟΡΕΙΝΕΣ ΠΕΡΙΟΧΕΣ									
Σύνολο	1.850	6.640	10	170	340	680	360	270	20
1 μέλος	200	200	10	70	50	60	10	—	—
2 μέλη	480	960	—	60	150	180	70	20	—
3 »	320	960	—	20	10	120	70	100	—
4 »	350	1.400	—	20	80	140	70	30	10
5 »	160	800	—	—	10	50	30	60	10
6 » και άνω	340	2.320	—	—	40	130	110	60	—
Υ3. ΟΡΕΙΝΕΣ ΠΕΡΙΟΧΕΣ									
Σύνολο	30	90	—	—	10	—	10	10	—
1 μέλος	—	—	—	—	—	—	—	—	—
2 μέλη	10	20	—	—	10	—	—	—	—
3 »	10	30	—	—	—	—	10	—	—
4 »	10	40	—	—	—	—	—	10	—
5 »	—	—	—	—	—	—	—	—	—
6 » και άνω	—	—	—	—	—	—	—	—	—

Πίνακας 9. Νοικοκυριά κατά μέγεθος και μέλη αυτών που διαμένουν σε κανονικές κατοικίες, ανάλογα με τον αριθμό των δωματίων που είναι στη διάθεση του νοικοκυριού (συνέχεια)

Νομοί αστικοί, ημιαστικοί δήμοι και κοινότητες, αγροτικές περιοχές πεδινές, ημιορεινές και ορεινές περιοχές

Απογραφή πληθυσμού της 5ης Απριλίου 1981. Δειγματοληπτική επεξεργασία 10%


Αριθμός μελών νοικοκυριού	Σύνολο		Νοικοκυριά κατά αριθμό δωματίων :						Δεν δηλώθηκε αριθμός δωματίων
	Νοικοκυριά	Μέλη	1	2	3	4	5	6 και άνω	
3.2 ΝΟΜΟΣ ΚΕΡΚΥΡΑΣ									
Σύνολο	30.510	94.820	1.070	4.030	7.590	9.610	5.270	2.850	90
3.2.1 ΕΠΑΡΧΙΑ ΚΕΡΚΥΡΑΣ									
Σύνολο	29.690	92.740	1.050	3.950	7.500	9.410	5.020	2.670	90
1 μέλος	4.190	4.190	470	1.190	1.240	850	280	130	30
2 μέλη	8.250	16.500	380	1.350	2.440	2.400	1.050	600	30
3 »	5.910	17.730	100	660	1.470	2.070	1.070	530	10
4 »	6.210	24.840	70	500	1.540	2.300	1.210	580	10
5 »	2.700	13.500	30	200	400	1.070	600	390	10
6 » και άνω	2.430	15.980	—	50	410	720	810	440	—
α. ΑΣΤΙΚΕΣ ΠΕΡΙΟΧΕΣ ΔΗΜΟΣ ΚΕΡΚΥΡΑΙΩΝ									
Σύνολο	11.350	33.750	300	1.500	2.810	4.160	1.870	690	20
1 μέλος	1.670	1.670	150	450	540	340	130	60	—
2 μέλη	2.970	5.940	120	500	820	1.020	350	160	—
3 »	2.670	8.010	30	290	640	1.000	500	200	10
4 »	2.670	10.680	—	170	670	1.140	570	120	—
5 »	940	4.700	—	70	120	480	180	80	10
6 » και άνω	430	2.750	—	20	20	180	140	70	—
γ. ΑΓΡΟΤΙΚΕΣ ΠΕΡΙΟΧΕΣ (ΣΥΝΟΛΟ)									
Σύνολο	18.340	58.990	750	2.450	4.690	5.250	3.150	1.980	70
1 μέλος	2.520	2.520	320	740	700	510	150	70	30
2 μέλη	5.280	10.560	260	850	1.620	1.380	700	440	30
3 »	3.240	9.720	70	370	830	1.070	570	330	—
4 »	3.540	14.160	70	330	870	1.160	640	460	10
5 »	1.760	8.800	30	130	280	590	420	310	—
6 » και άνω	2.000	13.230	—	30	390	540	670	370	—
γα. ΑΓΡΟΤΙΚΕΣ ΠΕΡΙΟΧΕΣ 1.000 - 1.999									
Σύνολο	3.830	12.880	180	460	1.130	930	740	370	20
1 μέλος	390	390	60	150	110	10	40	10	10
2 μέλη	1.010	2.020	70	130	330	270	160	50	—
3 »	830	2.490	20	80	230	220	170	110	—
4 »	820	3.280	20	60	260	220	170	80	10
5 »	340	1.700	10	40	50	120	50	70	—
6 » και άνω	440	3.000	—	—	150	90	150	50	—
γβ. ΑΓΡΟΤΙΚΕΣ ΠΕΡΙΟΧΕΣ 500 - 999									
Σύνολο	6.520	20.300	280	980	1.590	2.020	950	670	30
1 μέλος	1.040	1.040	120	370	250	200	50	40	10
2 μέλη	1.880	3.760	100	340	590	520	180	130	20
3 »	1.080	3.240	20	100	260	430	160	110	—
4 »	1.290	5.160	40	140	280	470	200	160	—
5 »	580	2.900	—	30	100	200	120	130	—
6 » και άνω	650	4.200	—	—	110	200	240	100	—
γγ. ΑΓΡΟΤΙΚΕΣ ΠΕΡΙΟΧΕΣ ΚΑΤΩ ΤΩΝ 500									
Σύνολο	7.990	25.810	290	1.010	1.970	2.300	1.460	940	20
1 μέλος	1.090	1.090	140	220	340	300	60	20	10
2 μέλη	2.390	4.780	90	380	700	590	360	260	10
3 »	1.330	3.990	30	190	340	420	240	110	—
4 »	1.430	5.720	10	130	330	470	270	220	—
5 »	840	4.200	20	60	130	270	250	110	—
6 » και άνω	910	6.030	—	30	130	250	280	220	—
Υ1. ΠΕΔΙΝΕΣ ΠΕΡΙΟΧΕΣ									
Σύνολο	25.340	78.670	890	3.430	6.310	8.170	4.300	2.150	90
1 μέλος	3.490	3.490	410	960	1.030	700	260	100	30
2 μέλη	7.090	14.180	340	1.220	2.050	2.110	860	480	30
3 »	5.210	15.630	60	620	1.280	1.820	960	460	10
4 »	5.380	21.520	50	430	1.370	2.030	1.070	420	10
5 »	2.230	11.150	30	150	320	910	490	320	10
6 » και άνω	1.940	12.700	—	50	260	600	660	370	—
Υ2. ΗΜΙΟΡΕΙΝΕΣ ΠΕΡΙΟΧΕΣ									
Σύνολο	4.350	14.070	160	520	1.190	1.240	720	520	—
1 μέλος	700	700	60	230	210	150	20	30	—
2 μέλη	1.160	2.320	40	130	390	290	190	120	—
3 »	700	2.100	40	40	190	250	110	70	—
4 »	830	3.320	20	70	170	270	140	160	—
5 »	470	2.350	—	50	80	160	110	70	—
6 » και άνω	490	3.280	—	—	150	120	150	70	—
3.2.2 ΕΠΑΡΧΙΑ ΠΑΞΩΝ									
Σύνολο	820	2.080	20	80	90	200	250	180	—
1 μέλος	160	160	—	20	20	50	50	20	—
2 μέλη	310	620	20	20	30	60	90	90	—
3 »	170	510	—	30	10	40	60	30	—
4 »	120	480	—	10	20	30	40	20	—
5 »	50	250	—	—	10	20	10	10	—
6 » και άνω	10	60	—	—	—	—	—	10	—

Πίνακας 9. Νοικοκυριά κατά μέγεθος και μέλη αυτών που διαμένουν σε κανονικές κατοικίες, ανάλογα με τον αριθμό των δωματίων που είναι στη διάθεση του νοικοκυριού (συνέχεια)

Νομοί: αστικοί, ημιαστικοί δήμοι και κοινότητες, αγροτικές περιοχές, πεδινές, ημιορεινές και ορεινές περιοχές

Απογραφή πληθυσμού της 5ης Απριλίου 1981. Δειγματοληπτική επεξεργασία 10%

Αριθμός μελών νοικοκυριού	Σύνολο		Νοικοκυριά κατά αριθμό δωματίων :						Δεν δηλώθηκε αριθμός δωματίων
	Νοικοκυριά	Μέλη	1	2	3	4	5	6 και άνω	
γγ. ΑΓΡΟΤΙΚΕΣ ΠΕΡΙΟΧΕΣ ΚΑΤΩ ΤΩΝ 500									
Σύνολο	820	2.080	20	80	90	200	250	180	—
1 μέλος	160	160	—	20	20	50	50	20	—
2 μέλη	310	620	20	20	30	60	90	90	—
3 »	170	510	—	30	10	40	60	30	—
4 »	120	480	—	10	20	30	40	20	—
5 »	50	250	—	—	10	20	10	10	—
6 » και άνω	10	60	—	—	—	—	—	10	—
Υ1. ΠΕΔΙΝΕΣ ΠΕΡΙΟΧΕΣ									
Σύνολο	820	2.080	20	80	90	200	250	180	—
1 μέλος	160	160	—	20	20	50	50	20	—
2 μέλη	310	620	20	20	30	60	90	90	—
3 »	170	510	—	30	10	40	60	30	—
4 »	120	480	—	10	20	30	40	20	—
5 »	50	250	—	—	10	20	10	10	—
6 » και άνω	10	60	—	—	—	—	—	10	—
3.3 ΝΟΜΟΣ ΚΕΦΑΛΛΗΝΙΑΣ									
Σύνολο	10.370	30.620	180	670	1.650	3.460	2.770	1.590	50
3.3.1 ΕΠΑΡΧΙΑ ΙΘΑΚΗΣ									
Σύνολο	1.210	3.270	40	40	120	330	480	200	—
1 μέλος	310	310	20	20	60	80	90	40	—
2 μέλη	350	700	10	—	40	130	140	30	—
3 »	190	570	—	—	10	70	90	20	—
4 »	170	680	—	20	—	40	60	50	—
5 »	130	650	—	—	10	10	70	40	—
6 » και άνω	60	360	10	—	—	—	30	20	—
γ. ΑΓΡΟΤΙΚΕΣ ΠΕΡΙΟΧΕΣ (ΣΥΝΟΛΟ)									
Σύνολο	1.210	3.270	40	40	120	330	480	200	—
1 μέλος	310	310	20	20	60	80	90	40	—
2 μέλη	350	700	10	—	40	130	140	30	—
3 »	190	570	—	—	10	70	90	20	—
4 »	170	680	—	20	—	40	60	50	—
5 »	130	650	—	—	10	10	70	40	—
6 » και άνω	60	360	10	—	—	—	30	20	—
γα. ΑΓΡΟΤΙΚΕΣ ΠΕΡΙΟΧΕΣ 1.000 - 1.999									
Σύνολο	720	1.970	40	40	70	190	290	90	—
1 μέλος	150	150	20	20	10	40	50	10	—
2 μέλη	250	500	10	—	40	100	90	10	—
3 »	110	330	—	—	10	40	50	10	—
4 »	100	400	—	20	—	10	40	30	—
5 »	70	350	—	—	10	—	40	20	—
6 » και άνω	40	240	10	—	—	—	20	10	—
γγ. ΑΓΡΟΤΙΚΕΣ ΠΕΡΙΟΧΕΣ ΚΑΤΩ ΤΩΝ 500									
Σύνολο	490	1.300	—	—	50	140	190	110	—
1 μέλος	160	160	—	—	50	40	40	30	—
2 μέλη	100	200	—	—	—	30	50	20	—
3 »	80	240	—	—	—	30	40	10	—
4 »	70	280	—	—	—	30	20	20	—
5 »	60	300	—	—	—	10	30	20	—
6 » και άνω	20	120	—	—	—	—	10	10	—
Υ2. ΗΜΙΟΡΕΙΝΕΣ ΠΕΡΙΟΧΕΣ									
Σύνολο	1.170	3.170	40	40	120	320	460	190	—
1 μέλος	300	300	20	20	60	80	90	30	—
2 μέλη	340	680	10	—	40	120	140	30	—
3 »	180	540	—	—	10	70	80	20	—
4 »	160	640	—	20	—	40	50	50	—
5 »	130	650	—	—	10	10	70	40	—
6 » και άνω	60	360	10	—	—	—	30	20	—
Υ3. ΟΡΕΙΝΕΣ ΠΕΡΙΟΧΕΣ									
Σύνολο	40	100	—	—	—	10	20	10	—
1 μέλος	10	10	—	—	—	—	—	10	—
2 μέλη	10	20	—	—	—	10	—	—	—
3 »	10	30	—	—	—	—	10	—	—
4 »	10	40	—	—	—	—	10	—	—
5 »	—	—	—	—	—	—	—	—	—
6 » και άνω	—	—	—	—	—	—	—	—	—
3.3.2 ΕΠΑΡΧΙΑ ΚΡΑΝΑΙΑΣ									
Σύνολο	5.150	15.750	100	310	780	1.750	1.400	790	20
1 μέλος	1.010	1.010	80	130	230	310	170	90	—
2 μέλη	1.220	2.440	—	90	200	470	370	90	—
3 »	1.010	3.030	20	10	120	430	220	200	10
4 »	910	3.640	—	60	90	340	290	130	—
5 »	620	3.100	—	20	90	110	260	130	10
6 » και άνω	380	2.530	—	—	50	90	90	150	—



Πίνακας 9. Νοικοκυριά κατά μέγεθος και μέλη αυτών που διαμένουν σε κανονικές κατοικίες, ανάλογα με τον αριθμό των δωματίων που είναι στη διάθεση του νοικοκυριού (συνέχεια)

Νομοί: αστικοί, ημιαστικοί δήμοι και κοινότητες, αγροτικές περιοχές, πεδινές, ημιορεινές και ορεινές περιοχές

Απογραφή πληθυσμού της 5ης Απριλίου 1981. Δειγματοληπτική επεξεργασία 10%

Αριθμός μελών νοικοκυριού	Σύνολο		Νοικοκυριά κατά αριθμό δωματίων :						Δεν δηλώθηκε αριθμός δωματίων	
	Νοικοκυριά	Μέλη	1	2	3	4	5	6 και άνω		
β. ΗΜΙΑΣΤΙΚΕΣ ΠΕΡΙΟΧΕΣ										
ΔΗΜΟΣ ΑΡΓΟΣΤΟΛΙΟΥ										
Σύνολο	2.260	7.490	30	150	300	940	540	290	10	
1 μέλος	350	350	20	70	70	100	60	30	—	
2 μέλη	380	760	—	40	60	180	60	40	—	
3 »	480	1.440	10	10	60	260	60	70	10	
4 »	610	2.440	—	30	60	270	200	50	—	
5 »	250	1.250	—	—	30	70	120	30	—	
6 » και άνω	190	1.250	—	—	20	60	40	70	—	
γ. ΑΓΡΟΤΙΚΕΣ ΠΕΡΙΟΧΕΣ (ΣΥΝΟΛΟ)										
Σύνολο	2.890	8.260	70	160	480	810	860	500	10	
1 μέλος	660	660	60	60	160	210	110	60	—	
2 μέλη	840	1.680	—	50	140	290	310	50	—	
3 »	530	1.590	10	—	60	170	160	130	—	
4 »	300	1.200	—	30	30	70	90	80	—	
5 »	370	1.850	—	20	60	40	140	100	10	
6 » και άνω	190	1.280	—	—	30	30	50	80	—	
γβ. ΑΓΡΟΤΙΚΕΣ ΠΕΡΙΟΧΕΣ 500 - 999										
Σύνολο	320	850	20	20	40	100	100	40	—	
1 μέλος	110	110	20	10	20	30	20	10	—	
2 μέλη	100	200	—	10	—	50	40	—	—	
3 »	40	120	—	—	20	20	—	—	—	
4 »	—	—	—	—	—	—	—	—	—	
5 »	30	150	—	—	—	—	30	—	—	
6 » και άνω	40	270	—	—	—	—	10	30	—	
γγ. ΑΓΡΟΤΙΚΕΣ ΠΕΡΙΟΧΕΣ ΚΑΤΩ ΤΩΝ 500										
Σύνολο	2.570	7.410	50	140	440	710	760	460	10	
1 μέλος	550	550	40	50	140	180	90	50	—	
2 μέλη	740	1.480	—	40	140	240	270	50	—	
3 »	490	1.470	10	—	40	150	160	130	—	
4 »	300	1.200	—	30	30	70	90	80	—	
5 »	340	1.700	—	20	60	40	110	100	10	
6 » και άνω	150	1.010	—	—	30	30	40	50	—	
Υ1. ΠΕΔΙΝΕΣ ΠΕΡΙΟΧΕΣ										
Σύνολο	3.500	10.920	50	250	540	1.260	860	520	20	
1 μέλος	660	660	30	110	190	170	90	70	—	
2 μέλη	700	1.400	—	80	110	290	160	60	—	
3 »	740	2.220	20	10	80	340	140	140	10	
4 »	740	2.960	—	40	70	310	240	80	—	
5 »	410	2.050	—	10	60	80	170	80	10	
6 » και άνω	250	1.630	—	—	30	70	60	90	—	
Υ2. ΗΜΙΟΡΕΙΝΕΣ ΠΕΡΙΟΧΕΣ										
Σύνολο	1.020	3.120	20	20	160	310	310	200	—	
1 μέλος	130	130	20	—	10	60	40	—	—	
2 μέλη	350	700	—	—	80	110	130	30	—	
3 »	200	600	—	—	20	60	60	60	—	
4 »	150	600	—	20	20	30	40	40	—	
5 »	120	600	—	—	20	30	20	50	—	
6 » και άνω	70	490	—	—	10	20	20	20	—	
Υ3. ΟΡΕΙΝΕΣ ΠΕΡΙΟΧΕΣ										
Σύνολο	630	1.710	30	40	80	180	230	70	—	
1 μέλος	220	220	30	20	30	80	40	20	—	
2 μέλη	170	340	—	10	10	70	80	—	—	
3 »	70	210	—	—	20	30	20	—	—	
4 »	20	80	—	—	—	—	10	10	—	
5 »	90	450	—	10	10	70	70	—	—	
6 » και άνω	60	410	—	—	10	—	10	40	—	
3.3.3 ΕΠΑΡΧΙΑ ΠΑΛΗΣ										
Σύνολο	2.170	6.400	—	130	460	680	510	360	30	
1 μέλος	530	530	—	60	150	200	90	20	10	
2 μέλη	640	1.280	—	20	140	230	110	120	20	
3 »	270	810	—	10	40	70	100	50	—	
4 »	300	1.200	—	20	80	80	90	30	—	
5 »	200	1.000	—	20	30	50	60	40	—	
6 » και άνω	230	1.580	—	—	20	50	60	100	—	
β. ΗΜΙΑΣΤΙΚΕΣ ΠΕΡΙΟΧΕΣ										
ΔΗΜΟΣ ΛΗΞΟΥΡΙΟΥ										
Σύνολο	820	2.310	—	30	150	330	220	90	—	
1 μέλος	270	270	—	10	50	130	70	10	—	
2 μέλη	170	340	—	—	20	110	10	30	—	
3 »	100	300	—	10	30	10	30	20	—	
4 »	130	520	—	—	30	60	40	—	—	
5 »	50	250	—	10	10	10	20	—	—	
6 » και άνω	100	630	—	—	10	10	50	30	—	

Πίνακας 9. Νοικοκυριά κατά μέγεθος και μέλη αυτών που διαμένουν σε κανονικές κατοικίες, ανάλογα με τον αριθμό των δωματίων που είναι στη διάθεση του νοικοκυριού (συνέχεια)

Νομοί αστικοί, ημιαστικοί δήμοι και κοινότητες, αγροτικές περιοχές πεδινές, ημιορεινές και ορεινές περιοχές

Απογραφή πληθυσμού της 5ης Απριλίου 1981. Δειγματοληπτική επεξεργασία 10%

Αριθμός μελών νοικοκυριού	Σύνολο		Νοικοκυριά κατά αριθμό δωματίων :						Δεν δηλώθηκε αριθμός δωματίων
	Νοικοκυριά	Μέλη	1	2	3	4	5	6 και άνω	
γγ. ΑΓΡΟΤΙΚΕΣ ΠΕΡΙΟΧΕΣ ΚΑΤΩ ΤΩΝ 500									
Σύνολο	1.350	4.090	—	100	310	350	290	270	30
1 μέλος	260	260	—	50	100	70	20	10	10
2 μέλη	470	940	—	20	120	120	100	90	20
3 »	170	510	—	—	10	60	70	30	—
4 »	170	680	—	20	50	20	50	30	—
5 »	150	750	—	10	20	40	40	40	—
6 » και άνω	130	950	—	—	10	40	10	70	—
Υ1. ΠΕΔΙΝΕΣ ΠΕΡΙΟΧΕΣ									
Σύνολο	1.960	5.880	—	110	420	610	450	340	30
1 μέλος	500	500	—	50	150	190	80	20	10
2 μέλη	550	1.100	—	10	110	210	80	120	20
3 »	200	600	—	10	40	40	80	30	—
4 »	300	1.200	—	20	80	80	90	30	—
5 »	180	900	—	20	20	40	60	40	—
6 » και άνω	230	1.580	—	—	20	50	60	100	—
Υ2. ΗΜΙΟΡΕΙΝΕΣ ΠΕΡΙΟΧΕΣ									
Σύνολο	170	430	—	20	20	60	50	20	—
1 μέλος	30	30	—	10	—	10	10	—	—
2 μέλη	60	120	—	10	10	20	20	—	—
3 »	60	180	—	—	—	20	20	20	—
4 »	—	—	—	—	—	—	—	—	—
5 »	20	100	—	—	10	10	—	—	—
6 » και άνω	—	—	—	—	—	—	—	—	—
Υ3. ΟΡΕΙΝΕΣ ΠΕΡΙΟΧΕΣ									
Σύνολο	40	90	—	—	20	10	10	—	—
1 μέλος	—	—	—	—	—	—	—	—	—
2 μέλη	30	60	—	—	20	—	10	—	—
3 »	10	30	—	—	—	10	—	—	—
4 »	—	—	—	—	—	—	—	—	—
5 »	—	—	—	—	—	—	—	—	—
6 » και άνω	—	—	—	—	—	—	—	—	—
3.3.4 ΕΠΑΡΧΙΑ ΣΑΜΗΣ									
Σύνολο	1.840	5.200	40	190	290	700	380	240	—
1 μέλος	510	510	30	90	90	190	80	30	—
2 μέλη	500	1.000	10	60	100	160	120	50	—
3 »	270	810	—	30	40	130	30	40	—
4 »	190	760	—	—	20	90	50	30	—
5 »	190	950	—	—	30	90	40	30	—
6 » και άνω	180	1.170	—	10	10	40	60	60	—
γ. ΑΓΡΟΤΙΚΕΣ ΠΕΡΙΟΧΕΣ (ΣΥΝΟΛΟ)									
Σύνολο	1.840	5.200	40	190	290	700	380	240	—
1 μέλος	510	510	30	90	90	190	80	30	—
2 μέλη	500	1.000	10	60	100	160	120	50	—
3 »	270	810	—	30	40	130	30	40	—
4 »	190	760	—	—	20	90	50	30	—
5 »	190	950	—	—	30	90	40	30	—
6 » και άνω	180	1.170	—	10	10	40	60	60	—
γβ. ΑΓΡΟΤΙΚΕΣ ΠΕΡΙΟΧΕΣ 500 - 999									
Σύνολο	340	970	30	50	60	120	50	30	—
1 μέλος	90	90	30	30	20	—	10	—	—
2 μέλη	80	160	—	10	30	30	10	—	—
3 »	60	180	—	10	—	40	—	10	—
4 »	40	160	—	—	10	10	10	10	—
5 »	40	200	—	—	—	30	10	—	—
6 » και άνω	30	180	—	—	—	10	10	10	—
γγ. ΑΓΡΟΤΙΚΕΣ ΠΕΡΙΟΧΕΣ ΚΑΤΩ ΤΩΝ 500									
Σύνολο	1.500	4.230	10	140	230	580	330	210	—
1 μέλος	420	420	—	60	70	190	70	30	—
2 μέλη	420	840	10	50	70	130	110	50	—
3 »	210	630	—	20	40	90	30	30	—
4 »	150	600	—	—	10	80	40	20	—
5 »	150	750	—	—	30	60	30	30	—
6 » και άνω	150	990	—	10	10	30	50	50	—
Υ1. ΠΕΔΙΝΕΣ ΠΕΡΙΟΧΕΣ									
Σύνολο	250	680	—	20	10	110	40	70	—
1 μέλος	70	70	—	10	—	40	10	10	—
2 μέλη	70	140	—	10	—	20	20	20	—
3 »	40	120	—	—	10	10	—	20	—
4 »	30	120	—	—	—	20	—	10	—
5 »	20	100	—	—	—	10	—	10	—
6 » και άνω	20	130	—	—	—	10	10	—	—

Πίνακας 9. Νοικοκυριά κατά μέγεθος και μέλη αυτών που διαμένουν σε κανονικές κατοικίες, ανάλογα με τον αριθμό των δωματίων που είναι στη διάθεση του νοικοκυριού (συνέχεια)

Νομοί: αστικοί, ημιαστικοί δήμοι και κοινότητες, αγροτικές περιοχές: πεδινές, ημιορεινές και ορεινές περιοχές

Απογραφή πληθυσμού της 5ης Απριλίου 1981. Δειγματοληπτική επεξεργασία 10%

Αριθμός μελών νοικοκυριού	Σύνολο		Νοικοκυριά κατά αριθμό δωματίων :						Δεν δηλώθηκε αριθμός δωματίων
	Νοικοκυριά	Μέλη	1	2	3	4	5	6 και άνω	
Υ2. ΗΜΙΟΡΕΙΝΕΣ ΠΕΡΙΟΧΕΣ									
Σύνολο	940	2.810	30	100	160	320	190	140	—
1 μέλος	260	260	30	60	60	50	40	20	—
2 μέλη	210	420	—	30	60	70	30	20	—
3 »	130	390	—	10	10	80	20	10	—
4 »	110	440	—	—	10	40	40	20	—
5 »	130	650	—	—	20	70	30	10	—
6 » και άνω	100	650	—	—	—	10	30	60	—
Υ3. ΟΡΕΙΝΕΣ ΠΕΡΙΟΧΕΣ									
Σύνολο	650	1.710	10	70	120	270	150	30	—
1 μέλος	180	180	—	20	30	100	30	—	—
2 μέλη	220	440	10	20	40	70	70	10	—
3 »	100	300	—	20	20	40	10	10	—
4 »	50	200	—	—	10	30	10	—	—
5 »	40	200	—	—	10	10	10	10	—
6 » και άνω	60	390	—	10	10	20	20	—	—
3.4 ΝΟΜΟΣ ΛΕΥΚΑΔΟΣ									
Σύνολο	6.810	20.760	130	350	1.240	2.460	1.700	910	20
3.4.1 ΕΠΑΡΧΙΑ ΛΕΥΚΑΔΟΣ									
Σύνολο	6.810	20.760	130	350	1.240	2.460	1.700	910	20
1 μέλος	1.170	1.170	90	130	280	390	190	90	—
2 μέλη	2.080	4.160	30	100	440	900	380	220	10
3 »	1.180	3.540	—	80	200	360	320	220	—
4 »	1.150	4.600	10	20	190	420	350	150	10
5 »	480	2.400	—	10	60	130	170	110	—
6 » και άνω	750	4.890	—	10	70	260	290	120	—
β. ΗΜΙΑΣΤΙΚΕΣ ΠΕΡΙΟΧΕΣ									
ΔΗΜΟΣ ΛΕΥΚΑΔΟΣ									
Σύνολο	2.010	6.010	20	110	350	740	530	260	—
1 μέλος	340	340	20	40	70	150	50	10	—
2 μέλη	510	1.020	—	20	110	250	90	40	—
3 »	420	1.260	—	40	60	130	110	80	—
4 »	450	1.800	—	10	100	140	150	50	—
5 »	170	850	—	—	10	40	60	60	—
6 » και άνω	120	740	—	—	—	30	70	20	—
γ. ΑΓΡΟΤΙΚΕΣ ΠΕΡΙΟΧΕΣ (ΣΥΝΟΛΟ)									
Σύνολο	4.800	14.750	110	240	890	1.720	1.170	650	20
1 μέλος	830	830	70	90	210	240	140	80	—
2 μέλη	1.570	3.140	30	80	330	650	290	180	10
3 »	760	2.280	—	40	140	230	210	140	—
4 »	700	2.800	10	10	90	280	200	100	10
5 »	310	1.550	—	10	50	90	110	50	—
6 » και άνω	630	4.150	—	10	70	230	220	100	—
γα. ΑΓΡΟΤΙΚΕΣ ΠΕΡΙΟΧΕΣ 1.000 - 1.999									
Σύνολο	340	980	10	30	60	130	90	10	10
1 μέλος	90	90	—	10	10	30	40	—	—
2 μέλη	90	180	10	—	—	40	30	10	—
3 »	60	180	—	10	20	20	10	—	10
4 »	40	160	—	—	10	20	—	—	—
5 »	—	—	—	—	—	—	—	—	—
6 » και άνω	60	370	—	10	20	20	10	—	—
γβ. ΑΓΡΟΤΙΚΕΣ ΠΕΡΙΟΧΕΣ 500 - 999									
Σύνολο	1.140	3.430	30	40	190	390	260	230	—
1 μέλος	230	230	30	10	50	40	50	50	—
2 μέλη	340	680	—	10	100	130	50	50	—
3 »	220	660	—	10	30	50	80	50	—
4 »	140	560	—	—	—	90	30	20	—
5 »	60	300	—	10	—	20	10	20	—
6 » και άνω	150	1.000	—	—	10	60	40	40	—
γγ. ΑΓΡΟΤΙΚΕΣ ΠΕΡΙΟΧΕΣ ΚΑΤΩ ΤΩΝ 500									
Σύνολο	3.320	10.340	70	170	640	1.200	820	410	10
1 μέλος	510	510	40	70	150	170	50	30	—
2 μέλη	1.140	2.280	20	70	230	480	210	120	10
3 »	480	1.440	—	20	90	160	120	90	—
4 »	520	2.080	10	10	80	170	170	80	—
5 »	250	1.250	—	—	50	70	100	30	—
6 » και άνω	420	2.780	—	—	40	150	170	60	—
Υ1. ΠΕΔΙΝΕΣ ΠΕΡΙΟΧΕΣ									
Σύνολο	2.990	9.220	60	140	470	1.040	790	490	—
1 μέλος	520	520	50	50	100	170	100	50	—
2 μέλη	760	1.520	10	30	160	350	120	90	—
3 »	580	1.740	—	40	80	180	150	130	—
4 »	640	2.560	—	10	120	230	200	80	—
5 »	210	1.050	—	10	10	40	80	70	—
6 » και άνω	280	1.830	—	—	—	70	140	70	—

Πίνακας 9. Νοικοκυριά κατά μέγεθος και μέλη αυτών που διαμένουν σε κανονικές κατοικίες, ανάλογα με τον αριθμό των δωματίων που είναι στη διάθεση του νοικοκυριού (συνέχεια)

Νομοί: αστικοί, ημιαστικοί δήμοι και κοινότητες, αγροτικές περιοχές, πεδινές, ημιορεινές και ορεινές περιοχές

Απογραφή πληθυσμού της 5ης Απριλίου 1981. Δειγματοληπτική επεξεργασία 10%

Αριθμός μελών νοικοκυριού	Σύνολο		Νοικοκυριά κατά αριθμό δωματίων :						Δεν δηλώθηκε αριθμός δωματίων
	Νοικοκυριά	Μέλη	1	2	3	4	5	6 και άνω	
Υ2. ΗΜΙΟΡΕΙΝΕΣ ΠΕΡΙΟΧΕΣ									
Σύνολο	1.100	3.600	—	20	250	450	290	90	—
1 μέλος	140	140	—	10	70	30	20	10	—
2 μέλη	360	720	—	—	100	180	60	20	—
3 »	200	600	—	10	20	90	60	20	—
4 »	140	560	—	—	30	40	50	20	—
5 »	90	450	—	—	20	10	50	10	—
6 » και άνω	170	1.130	—	—	10	100	50	10	—
Υ3. ΟΡΕΙΝΕΣ ΠΕΡΙΟΧΕΣ									
Σύνολο	2.720	7.940	70	190	520	970	620	330	20
1 μέλος	510	510	40	70	110	190	70	30	—
2 μέλη	960	1.920	20	70	180	370	200	110	10
3 »	400	1.200	—	30	100	90	110	70	—
4 »	370	1.480	10	10	40	150	100	50	10
5 »	180	900	—	—	30	80	40	30	—
6 » και άνω	300	1.930	—	10	60	90	100	40	—



Πίνακας 10. Νοικοκυριά και μέλη αυτών που διαμένουν σε κανονικές κατοικίες, ανάλογα με την πυκνότητα κατοικηρέως και τις ανέσεις που διαθέτουν
Νομοί: αστικοί, ημιαστικοί δήμοι και κοινότητες, αγροτικές περιοχές: πεδινές, ημιορεινές και ορεινές περιοχές
Απογραφή πληθυσμού της 5ης Απριλίου 1981. Δειγματοληπτική επεξεργασία 10%

Αριθμός ατόμων κατά δομάτιο	Νοικοκυριά κανονικών κατοικιών				Α Ν Ε Σ Ε Ι Σ				Κ ε ν τ ρ ι κ ή θ έ ρ μ α ν ο η				Αποχρητήριο (με υδροπληκή εγκατάσταση μέσα στην κατοικία)		Ατοχέτευση (σύνδεση σε δίκτυο)				
	Σύνολο		Από αυτά, μοιράζονται την κατοικία		Λουτρό ή γυασι		Υδροηλεκτρική (με βρύση μέσα στην κατοικία)		Κεντρική θέρμανση		Μέλη		Μέλη		Μέλη				
	Νοικοκυριά	Μέλη	Νοικοκυριά	Μέλη	Νοικοκυριά	Μέλη	Νοικοκυριά	Μέλη	Νοικοκυριά	Μέλη	Νοικοκυριά	Μέλη	Νοικοκυριά	Μέλη	Νοικοκυριά	Μέλη			
Σύνολο	8.610	8.690	29.220	240	610	7.580	26.590	8.210	28.030	4.380	15.270	4.930	16.650	230	790	4.620	15.750	130	450
Σύνολο	8.610	8.690	29.220	240	610	7.580	26.590	8.210	28.030	4.380	15.270	4.930	16.650	230	790	4.620	15.750	130	450
Κάτω του 1,0	5.350	13.790	40.890	50	70	4.890	13.080	5.130	13.340	2.850	8.300	3.190	8.680	180	550	3.080	8.700	50	130
1,0 - 1,4	2.290	9.790	1.960	120	220	1.960	8.890	2.180	9.450	1.360	5.330	1.360	5.810	50	240	1.240	5.380	60	250
1,5 - 1,9	580	3.540	500	70	320	500	3.190	560	3.450	1.120	1.900	250	1.570	—	—	190	1.180	10	50
2,0 - 2,9	320	1.750	1.100	70	320	1.100	290	290	1.560	80	390	110	520	—	—	90	420	—	—
3,0 - 3,9	10	120	10	—	—	10	120	—	—	—	—	—	—	—	—	—	—	—	—
4,0 και άνω	60	50	230	—	—	40	210	50	230	30	130	20	70	—	—	20	70	10	20
Δεν δηλώθηκε	—	—	—	—	—	—	—	—	—	—	—	—	—	—	—	—	—	—	—
Σύνολο	3.010	9.060	20.160	120	200	2.630	8.150	3.010	9.060	2.330	7.320	2.830	8.570	190	620	2.590	8.010	100	330
Κάτω του 1,0	1.940	4.570	1.780	40	50	1.780	4.320	1.940	4.570	1.480	3.730	1.840	4.410	150	430	1.700	4.190	30	60
1,0 - 1,4	860	3.380	710	60	70	710	3.380	860	3.380	700	2.770	810	3.170	40	190	720	2.870	50	200
1,5 - 1,9	120	760	120	20	80	120	760	120	760	100	640	110	710	—	—	110	710	10	50
2,0 - 2,9	80	330	80	20	80	330	80	330	330	40	160	60	260	—	—	50	220	—	—
3,0 - 3,9	—	—	—	—	—	—	—	—	—	—	—	—	—	—	—	—	—	—	—
4,0 και άνω	10	10	20	—	—	—	—	10	20	10	20	10	20	—	—	10	20	10	20
Δεν δηλώθηκε	—	—	—	—	—	—	—	—	—	—	—	—	—	—	—	—	—	—	—
Σύνολο	5.690	20.160	49.950	120	410	4.950	18.440	5.200	18.970	2.050	7.950	2.100	8.080	40	170	2.030	7.740	30	120
Κάτω του 1,0	3.410	9.220	3.110	10	20	3.110	8.760	3.190	8.770	1.370	4.570	1.350	4.270	30	120	1.380	4.510	20	70
1,0 - 1,4	1.430	6.410	1.250	60	150	1.250	5.910	1.320	6.070	530	2.560	550	2.640	10	50	520	2.510	10	50
1,5 - 1,9	460	2.780	390	50	240	390	2.480	440	2.690	90	480	140	860	—	—	80	470	—	—
2,0 - 2,9	240	1.420	150	50	240	150	960	210	1.230	40	230	50	260	—	—	40	200	—	—
3,0 - 3,9	10	120	10	—	—	10	120	—	—	—	—	—	—	—	—	—	—	—	—
4,0 και άνω	50	40	210	—	—	40	210	40	210	20	110	10	50	—	—	10	50	—	—
Δεν δηλώθηκε	—	—	—	—	—	—	—	—	—	—	—	—	—	—	—	—	—	—	—
Σύνολο	280	960	270	—	150	1.910	6.990	2.040	7.510	890	3.520	880	3.380	20	80	900	3.450	20	70
Κάτω του 1,0	190	530	180	—	180	520	1.800	510	1.800	80	300	130	400	—	—	100	350	—	—
1,0 - 1,4	70	330	70	—	70	330	270	30	160	30	160	50	270	—	—	40	210	—	—
1,5 - 1,9	10	60	10	—	10	60	10	60	60	—	—	10	40	—	—	—	—	—	—
2,0 - 2,9	10	40	10	—	10	40	10	40	40	—	—	—	—	—	—	—	—	—	—
3,0 - 3,9	—	—	—	—	—	—	—	—	—	—	—	—	—	—	—	—	—	—	—
4,0 και άνω	—	—	—	—	—	—	—	—	—	—	—	—	—	—	—	—	—	—	—
Δεν δηλώθηκε	—	—	—	—	—	—	—	—	—	—	—	—	—	—	—	—	—	—	—
Σύνολο	2.180	7.800	1.910	60	150	1.910	6.990	2.040	7.510	890	3.520	880	3.380	20	80	900	3.450	20	70
Κάτω του 1,0	1.300	3.550	1.200	10	20	1.200	3.350	1.200	3.340	550	1.850	520	1.670	20	80	550	1.810	20	70
1,0 - 1,4	610	2.810	530	30	60	530	2.600	590	2.770	260	1.260	250	1.100	—	—	270	1.240	—	—
1,5 - 1,9	140	800	110	20	70	110	800	140	800	50	250	90	520	—	—	60	330	—	—
2,0 - 2,9	90	480	220	20	70	220	440	80	440	20	100	20	90	—	—	20	70	—	—
3,0 - 3,9	—	—	—	—	—	—	—	—	—	—	—	—	—	—	—	—	—	—	—
4,0 και άνω	40	160	30	—	30	160	30	160	160	10	60	—	—	—	—	—	—	—	—
Δεν δηλώθηκε	—	—	—	—	—	—	—	—	—	—	—	—	—	—	—	—	—	—	—

Πίνακας 10 (συνέχεια)

Αριθμός ατόμων κατά διαμέτριο	Σύνολο νοικοκυριών		Νοικοκυριά κτινογών κατοικιών		Νοικοκυριά από αυτά, μοιράζονται την κατοικία		Κουζίνα		Ηλεκτρικός φως		Λοιπός ή ντους		Υδρευση (με βρύση μέσα στην κατοικία)		Κεντρική θέρμανση		Αποχρητικό (με υδροπλήρη εγκατάσταση μέσα στην κατοικία)		Αποχέτευση (σύνδεση σε δίκτυο)	
	Νοικοκυριά	Μέλη	Νοικοκυριά	Μέλη	Νοικοκυριά	Μέλη	Νοικοκυριά	Μέλη	Νοικοκυριά	Μέλη	Νοικοκυριά	Μέλη	Νοικοκυριά	Μέλη	Νοικοκυριά	Μέλη	Νοικοκυριά	Μέλη	Νοικοκυριά	Μέλη
Σύνολο	3.140	11.400	60	266	10.500	10.580	2.910	10.580	1.050	3.970	1.030	3.990	20	90	990	3.730	10	50		
Κάτω του 1,0	1.920	5.140	—	—	4.890	4.920	1.810	4.920	740	2.420	700	2.200	10	40	730	2.350	—	—		
1,0 - 1,4	750	3.270	30	90	2.980	3.030	680	3.030	240	1.140	250	1.270	10	50	210	1.060	10	50		
1,5 - 1,9	310	1.920	—	—	1.760	1.830	290	1.830	40	230	340	340	—	—	20	140	—	—		
2,0 - 2,9	140	900	30	170	1.000	1.050	120	1.050	20	130	20	130	—	—	20	130	—	—		
3,0 - 3,9	10	120	—	—	120	—	—	—	—	—	—	—	—	—	—	—	—	—		
4,0 και άνω	10	50	—	—	50	—	—	—	—	—	—	—	—	—	—	—	—	—		
Δεν δηλώθηκε	—	—	—	—	—	—	—	—	—	—	—	—	—	—	—	—	—	—	—	—
Σύνολο	6.730	22.490	200	400	20.390	21.710	6.460	21.710	3.910	13.450	4.410	14.710	220	740	4.190	14.130	110	380		
Κάτω του 1,0	4.220	10.850	50	70	10.280	10.580	4.080	10.580	2.500	7.080	2.820	7.530	170	500	2.740	7.550	30	60		
1,0 - 1,4	1.810	7.720	100	160	1.540	1.740	7.490	1.740	1.130	4.840	1.250	5.230	50	240	1.170	5.020	60	250		
1,5 - 1,9	430	2.630	—	—	380	2.420	410	2.540	190	1.120	240	1.180	—	—	190	1.180	10	50		
2,0 - 2,9	230	1.150	50	170	600	600	200	960	70	330	90	420	—	—	80	360	—	—		
3,0 - 3,9	—	—	—	—	—	—	—	—	—	—	—	—	—	—	—	—	—	—		
4,0 και άνω	—	—	—	—	—	—	—	—	—	—	—	—	—	—	—	—	—	—		
Δεν δηλώθηκε	40	30	—	—	20	140	30	140	20	80	10	20	—	—	10	20	10	20		
Σύνολο	1.850	6.640	40	210	1.650	6.110	1.720	6.230	460	1.790	510	1.910	10	50	420	1.590	20	70		
Κάτω του 1,0	1.100	2.850	—	—	1.010	2.710	1.020	2.670	340	1.190	360	1.120	10	50	330	1.120	20	70		
1,0 - 1,4	480	2.070	20	60	420	1.960	440	1.960	100	490	110	580	—	—	70	360	—	—		
1,5 - 1,9	150	910	—	—	120	910	150	910	—	60	10	60	—	—	—	—	—	—		
2,0 - 2,9	90	600	20	150	70	500	90	600	10	60	20	100	—	—	10	60	—	—		
3,0 - 3,9	10	120	—	—	10	120	—	—	—	—	—	—	—	—	—	—	—	—		
4,0 και άνω	—	—	—	—	—	—	—	—	—	—	—	—	—	—	—	—	—	—		
Δεν δηλώθηκε	20	90	—	—	20	90	20	90	10	50	10	50	—	—	10	50	—	—		
Σύνολο	30	90	—	—	30	90	30	90	10	30	10	30	—	—	10	30	—	—		
Κάτω του 1,0	30	90	—	—	30	90	30	90	10	30	10	30	—	—	10	30	—	—		
1,0 - 1,4	—	—	—	—	—	—	—	—	—	—	—	—	—	—	—	—	—	—		
1,5 - 1,9	—	—	—	—	—	—	—	—	—	—	—	—	—	—	—	—	—	—		
2,0 - 2,9	—	—	—	—	—	—	—	—	—	—	—	—	—	—	—	—	—	—		
3,0 - 3,9	—	—	—	—	—	—	—	—	—	—	—	—	—	—	—	—	—	—		
4,0 και άνω	—	—	—	—	—	—	—	—	—	—	—	—	—	—	—	—	—	—		
Δεν δηλώθηκε	—	—	—	—	—	—	—	—	—	—	—	—	—	—	—	—	—	—		
Σύνολο	31.550	94.820	770	2.330	25.220	80.430	29.230	92.020	16.310	53.260	23.360	74.370	3.120	9.800	18.550	58.870	11.100	33.110		
Σύνολο	30.730	92.740	770	2.330	24.460	78.490	28.520	90.200	15.920	52.210	23.070	73.610	3.110	9.760	18.180	57.910	11.100	33.110		
Κάτω του 1,0	16.040	37.000	200	370	14.370	34.110	15.460	36.210	8.910	22.470	12.800	30.380	1.900	5.030	10.230	24.580	6.320	14.510		
1,0 - 1,4	9.820	37.780	270	790	7.920	32.810	9.400	36.760	5.390	21.960	7.720	30.720	1.010	3.980	6.120	24.500	3.690	13.770		
1,5 - 1,9	1.800	8.750	50	180	1.170	6.330	1.730	8.470	840	4.330	1.270	6.450	90	350	930	4.630	500	2.200		
2,0 - 2,9	1.610	7.330	180	720	730	4.140	1.530	7.020	560	2.570	1.010	4.800	90	300	690	3.270	470	2.090		
3,0 - 3,9	160	690	40	150	70	390	150	660	50	210	80	420	—	—	50	210	50	210		
4,0 και άνω	120	610	30	120	40	160	100	520	60	260	60	340	—	—	50	310	20	80		
Δεν δηλώθηκε	1.180	170	—	—	160	550	150	560	110	410	130	500	20	100	110	410	50	250		

Πίνακας 10. Νοικοκυριά και μέλη αυτών που διαμένουν σε κανονικές κατοικίες, ανάλογα με την πυκνότητα κατοικήσεως και τις ανέσεις που διαθέτουν. Νομοί: αστικοί, ημιαστικοί δήμοι και κοινότητες, αγροτικές περιοχές· πεδινές, ημιορεινές και ορεινές περιοχές (συνέχεια)
Απογραφή πληθυσμού της 5ης Απριλίου 1981. Δειγματική επεξεργασία 10 %

Αριθμός ατόμων κατά διαμέτριο	Α Ν Ε Σ Ε Ι Σ Β Ο Ι Κ Ο Κ Υ Ρ Ι Α Ύ Λ Ξ																		
	Νοικοκυριά κανονικών κατοικιών						Κατοικίες						Αποχρηστές (με υδραυλική εγκατάσταση μέσα στην κατοικία)						
	Σύνολο	Μέλη	Από αυτά, μοιράζονται την κατοικία	Μέλη	Κουζίνα	Ηλεκτρικό φως	Λουτρό ή ντους	Υδρεύση (με βρύση μέσα στην κατοικία)	Κεντρική θέρμανση	Μέλη	Μέλη	Μέλη	Μέλη	Μέλη	Μέλη				
Σύνολο	12.360	11.350	33.750	180	430	9.100	27.750	11.260	33.590	9.530	29.420	11.000	32.860	2.850	8.920	10.610	31.840	9.750	29.040
Κάτω του 1,0	6.320	6.320	14.440	80	110	5.630	13.270	6.290	14.400	5.370	12.880	6.220	14.260	1.740	4.590	6.010	13.860	5.510	12.700
1,0 - 1,4	3.940	3.940	14.700	50	130	3.040	12.200	3.900	14.630	3.310	12.830	3.760	14.220	930	3.660	3.630	13.830	3.330	12.460
1,5 - 1,9	580	580	2.520	—	—	280	1.460	570	2.490	460	2.100	550	2.410	80	2.900	520	2.240	460	1.970
2,0 - 2,9	430	430	1.750	30	100	100	570	420	1.730	310	1.270	390	1.630	80	2.800	370	1.570	370	1.570
3,0 - 3,9	50	50	210	20	90	30	150	50	210	50	210	50	210	—	—	—	210	50	210
4,0 και άνω	1.040	30	130	—	—	20	100	30	130	30	130	30	130	20	100	30	130	30	130
Δεν δηλώθηκε	—	—	—	—	—	—	—	—	—	—	—	—	—	—	—	—	—	—	—
Σύνολο	18.370	18.340	58.990	590	1.900	15.360	50.740	17.260	56.610	6.390	22.790	12.070	40.750	260	840	7.570	26.070	1.350	4.070
Κάτω του 1,0	9.720	9.690	22.560	120	260	8.740	20.840	9.170	21.810	3.540	9.590	6.580	16.120	160	440	4.220	10.720	810	1.810
1,0 - 1,4	5.880	5.880	23.080	220	660	4.880	20.610	5.500	22.130	2.080	9.130	3.960	16.500	80	320	2.490	10.670	360	1.310
1,5 - 1,9	1.220	1.220	6.230	50	180	890	4.870	1.160	5.980	380	2.230	720	4.040	10	60	410	2.390	40	230
2,0 - 2,9	1.180	1.180	5.580	150	620	630	3.570	1.110	5.290	250	1.300	620	3.170	10	20	320	1.700	100	520
3,0 - 3,9	110	110	480	20	60	240	100	450	450	60	240	30	240	—	—	—	—	—	—
4,0 και άνω	120	120	610	30	120	40	160	100	520	60	260	60	310	—	—	—	310	20	80
Δεν δηλώθηκε	140	140	450	—	—	140	450	120	430	80	280	100	370	—	—	80	280	20	120
Σύνολο	3.830	3.830	12.880	220	760	3.220	10.980	3.630	12.400	1.400	4.880	2.810	9.760	40	150	1.600	5.550	730	2.320
Κάτω του 1,0	1.930	1.930	4.700	50	120	1.780	4.380	1.830	4.500	790	2.050	1.520	3.830	20	90	930	2.430	450	1.070
1,0 - 1,4	1.200	1.200	4.630	80	270	1.010	4.090	1.130	4.440	400	1.630	840	3.380	20	60	460	1.900	170	650
1,5 - 1,9	270	270	1.490	10	30	190	1.160	270	1.490	70	450	210	1.230	—	—	80	510	20	100
2,0 - 2,9	330	330	1.660	70	300	190	1.140	320	1.620	110	590	200	1.120	—	—	100	550	70	380
3,0 - 3,9	20	20	60	—	—	—	—	20	60	—	—	—	—	—	—	—	—	—	—
4,0 και άνω	30	30	130	10	40	50	210	40	200	10	70	30	160	—	—	20	90	—	—
Δεν δηλώθηκε	50	50	210	—	—	50	210	40	200	10	70	30	160	—	—	10	70	20	120
Σύνολο	6.520	6.520	20.300	120	360	5.300	17.250	6.160	19.690	2.540	8.770	4.340	14.350	150	520	3.340	10.950	460	1.230
Κάτω του 1,0	3.540	3.540	8.130	30	80	3.080	7.370	3.340	7.880	1.420	3.810	2.390	5.730	80	200	1.890	4.610	270	550
1,0 - 1,4	2.090	2.090	8.060	40	110	1.690	7.140	1.970	7.840	840	3.620	1.470	6.170	50	240	1.090	4.510	150	490
1,5 - 1,9	380	380	1.920	—	—	260	1.420	370	1.890	170	930	260	1.400	10	60	190	1.020	10	70
2,0 - 2,9	410	410	1.780	30	100	220	1.190	380	1.670	70	300	170	800	10	20	130	600	20	80
3,0 - 3,9	20	20	60	10	30	20	80	20	60	20	80	30	220	—	—	20	180	10	40
4,0 και άνω	30	30	130	10	40	50	210	40	200	10	70	30	160	—	—	20	90	—	—
Δεν δηλώθηκε	30	30	50	—	—	30	50	30	50	20	30	20	30	—	—	20	30	—	—
Σύνολο	8.020	7.990	25.810	250	780	6.840	22.510	7.470	24.520	2.450	9.140	4.920	16.640	70	170	2.630	9.570	160	520
Κάτω του 1,0	4.250	4.220	9.730	40	60	3.880	9.090	4.000	9.430	1.330	3.730	2.670	6.560	60	150	1.400	3.680	90	190
1,0 - 1,4	2.590	2.590	10.390	100	280	2.180	9.380	2.400	9.850	840	3.880	1.650	6.950	10	20	940	4.260	40	170
1,5 - 1,9	570	570	2.820	40	150	440	2.290	520	2.600	140	850	250	1.410	—	—	140	860	10	60
2,0 - 2,9	440	440	2.140	50	220	220	1.240	410	2.000	70	410	250	1.250	—	—	90	550	10	60
3,0 - 3,9	70	70	360	10	30	240	120	60	330	20	210	30	210	—	—	20	40	10	40
4,0 και άνω	40	40	180	10	40	20	80	30	130	20	90	20	80	—	—	10	40	10	40
Δεν δηλώθηκε	60	60	190	—	—	60	190	50	180	50	180	50	180	—	—	50	180	—	—

Πίνακας 10 (συνέχεια)

Αριθμός ατόμων κατά δομήλιο	Σύνολο νοικοκυριών		Νοικοκυριά κανονικών κατοικιών		Κουζίνα		Ηλεκτρικό φως		Λουτρό ή ντους		Υδρευση (με βρύση μέσα στην κατοικία)		Κεντρική θέρμανση		Αποχριστήριο (με υδραυλική εγκατάσταση μέσα στην κατοικία)		Αποχρέωση (συνδεδεση σε δίκτυο)	
	Σύνολο	Μέλη	Νοικοκυριά	Μέλη	Νοικοκυριά	Μέλη	Νοικοκυριά	Μέλη	Νοικοκυριά	Μέλη	Νοικοκυριά	Μέλη	Νοικοκυριά	Μέλη	Νοικοκυριά	Μέλη	Νοικοκυριά	Μέλη
Σύνολο	26.388	78.670	730	2.210	20.670	66.100	24.490	76.720	14.490	47.230	20.040	63.310	3.050	9.590	16.400	51.870	10.280	30.600
Κάτω του 1,0	13.620	31.590	200	370	12.170	29.150	13.220	31.030	8.060	20.250	11.100	26.300	1.870	4.980	9.190	22.090	5.810	13.360
1,0 - 1,4	8.540	32.580	240	700	6.780	27.950	8.230	31.820	4.970	20.120	6.790	26.820	990	3.920	5.570	22.130	3.510	13.080
1,5 - 1,9	1.570	7.540	50	180	970	5.250	1.510	7.310	800	4.070	1.130	5.640	80	290	870	4.290	490	2.150
2,0 - 2,9	1.290	5.610	180	720	530	2.910	1.220	5.320	480	2.130	810	3.700	90	300	600	2.750	380	1.630
3,0 - 3,9	120	570	30	120	60	360	120	570	50	210	80	420	—	—	50	210	50	210
4,0 και άνω	90	390	30	120	30	120	70	300	40	180	30	120	—	—	30	130	10	40
Δεν δηλώθηκε	1.150	390	—	—	130	360	120	370	90	270	100	310	20	100	90	270	30	130
Σύνολο	4.350	14.070	40	120	3.790	12.390	4.030	13.480	1.430	4.980	3.030	10.300	60	170	1.780	6.040	820	2.510
Κάτω του 1,0	2.420	5.410	—	—	2.200	4.960	2.240	5.180	850	2.220	1.700	4.080	30	50	1.040	2.490	510	1.150
1,0 - 1,4	1.280	5.200	30	90	1.140	4.860	1.170	4.940	420	1.840	930	3.900	20	60	550	2.370	180	690
1,5 - 1,9	230	1.210	—	—	200	1.080	220	1.160	40	260	140	810	10	60	60	340	10	50
2,0 - 2,9	320	1.720	—	—	200	1.230	310	1.700	80	440	200	1.100	—	—	90	520	90	460
3,0 - 3,9	40	120	10	30	10	30	30	90	—	—	—	—	—	—	—	—	—	—
4,0 και άνω	30	220	—	—	10	40	30	220	20	80	30	220	—	—	20	180	10	40
Δεν δηλώθηκε	30	190	—	—	30	190	30	190	20	140	30	190	—	—	20	140	20	120
Σύνολο	820	2.080	—	—	760	1.940	710	1.820	390	1.050	290	760	10	40	370	960	—	—
Κάτω του 1,0	640	1.440	—	—	620	1.400	600	1.380	340	870	250	620	—	—	320	780	—	—
1,0 - 1,4	110	420	—	—	110	420	70	290	40	150	30	110	—	—	40	150	—	—
1,5 - 1,9	40	140	—	—	20	80	30	110	10	30	10	30	—	—	10	30	—	—
2,0 - 2,9	30	80	—	—	10	40	10	40	—	—	—	—	—	—	—	—	—	—
3,0 - 3,9	—	—	—	—	—	—	—	—	—	—	—	—	—	—	—	—	—	—
4,0 και άνω	—	—	—	—	—	—	—	—	—	—	—	—	—	—	—	—	—	—
Δεν δηλώθηκε	—	—	—	—	—	—	—	—	—	—	—	—	—	—	—	—	—	—
Σύνολο	820	2.080	—	—	760	1.940	710	1.820	390	1.050	290	760	10	40	370	960	—	—
Κάτω του 1,0	640	1.440	—	—	620	1.400	600	1.380	340	870	250	620	—	—	320	780	—	—
1,0 - 1,4	110	420	—	—	110	420	70	290	40	150	30	110	—	—	40	150	—	—
1,5 - 1,9	40	140	—	—	20	80	30	110	10	30	10	30	—	—	10	30	—	—
2,0 - 2,9	30	80	—	—	10	40	10	40	—	—	—	—	—	—	—	—	—	—
3,0 - 3,9	—	—	—	—	—	—	—	—	—	—	—	—	—	—	—	—	—	—
4,0 και άνω	—	—	—	—	—	—	—	—	—	—	—	—	—	—	—	—	—	—
Δεν δηλώθηκε	—	—	—	—	—	—	—	—	—	—	—	—	—	—	—	—	—	—
Σύνολο	820	2.080	—	—	760	1.940	710	1.820	390	1.050	290	760	10	40	370	960	—	—
Κάτω του 1,0	640	1.440	—	—	620	1.400	600	1.380	340	870	250	620	—	—	320	780	—	—
1,0 - 1,4	110	420	—	—	110	420	70	290	40	150	30	110	—	—	40	150	—	—
1,5 - 1,9	40	140	—	—	20	80	30	110	10	30	10	30	—	—	10	30	—	—
2,0 - 2,9	30	80	—	—	10	40	10	40	—	—	—	—	—	—	—	—	—	—
3,0 - 3,9	—	—	—	—	—	—	—	—	—	—	—	—	—	—	—	—	—	—
4,0 και άνω	—	—	—	—	—	—	—	—	—	—	—	—	—	—	—	—	—	—
Δεν δηλώθηκε	—	—	—	—	—	—	—	—	—	—	—	—	—	—	—	—	—	—

Πίνακας 10. Νοικοκυριά και μέλη αυτών που διαμένουν σε κανονικές κατοικίες, ανάλογα με την πυκνότητα κατοικήσεως και τις ανέσεις που διαθέτουν
Νομοί: αστικοί, ημιαστικοί δήμοι και κοινότητες, αγροτικές περιοχές πεδινές, ημιορεινές και ορεινές περιοχές (συνέχεια)

Απογραφή πληθυσμού της 5ης Απριλίου 1981. Δειγματοληπτική επεξεργασία 10%

Αριθμός ατόμων κατά διαμέτιο	Νοικοκυριά κανονικών κατοικιών				Α Ν Ε Σ Ε Ι Σ														
	Σύνολο		Από αυτά, μοιράζονται την κατοικία		Κουζίνα		Ηλεκτρικό φως		Λουτρό ή ντους		Υδροσύστημα μεσα στην κατοικία		Κεντρική θέρμανση		Αποφραγή (με υφασμάτινη εγκατάσταση μέσα στην κατοικία)		Αποχέτευση (συνέδεση σε δίκτυο)		
	Νοικοκυριά	Μέλη	Νοικοκυριά	Μέλη	Νοικοκυριά	Μέλη	Νοικοκυριά	Μέλη	Νοικοκυριά	Μέλη	Νοικοκυριά	Μέλη	Νοικοκυριά	Μέλη	Νοικοκυριά	Μέλη	Νοικοκυριά	Μέλη	
Σύνολο	10.370	30.620	200	630	8.750	26.750	9.940	29.720	5.500	17.550	5.900	18.100	490	1.520	5.590	17.350	2.440	7.890	
3.3 ΝΟΜΟΣ ΚΕΦΑΛΛΗΝΙΑΣ																			
3.3.1 ΕΠΑΡΧΙΑ ΙΘΑΚΗΣ																			
Σύνολο	1.220	3.270	20	50	1.090	2.960	1.170	3.210	620	1.770	360	890	30	50	530	1.470	20	50	
Κάτω του 1,0	970	2.210	20	50	910	2.090	940	2.160	520	1.260	320	680	30	50	440	1.020	20	50	
1,0 - 1,4	190	850	—	—	170	830	180	840	90	450	30	160	—	—	80	400	—	—	
1,5 - 1,9	10	50	—	—	—	—	10	50	—	—	10	50	—	—	—	—	—	—	
2,0 - 2,9	30	100	—	—	10	40	30	100	—	—	—	—	—	—	—	—	—	—	
3,0 - 3,9	—	—	—	—	—	—	—	—	—	—	—	—	—	—	—	—	—	—	
4,0 και άνω	10	60	—	—	—	—	10	60	10	60	—	—	—	—	—	—	—	—	
Δεν δηλώθηκε	10	—	—	—	—	—	—	—	—	—	—	—	—	—	—	—	—	—	
Σύνολο	1.220	3.270	20	50	1.090	2.960	1.170	3.210	620	1.770	360	890	30	50	530	1.470	20	50	
Κάτω του 1,0	970	2.210	20	50	910	2.090	940	2.160	520	1.260	320	680	30	50	440	1.020	20	50	
1,0 - 1,4	190	850	—	—	170	830	180	840	90	450	30	160	—	—	80	400	—	—	
1,5 - 1,9	10	50	—	—	—	—	10	50	—	—	10	50	—	—	—	—	—	—	
2,0 - 2,9	30	100	—	—	10	40	30	100	—	—	—	—	—	—	—	—	—	—	
3,0 - 3,9	—	—	—	—	—	—	—	—	—	—	—	—	—	—	—	—	—	—	
4,0 και άνω	10	60	—	—	—	—	10	60	10	60	—	—	—	—	—	—	—	—	
Δεν δηλώθηκε	10	—	—	—	—	—	—	—	—	—	—	—	—	—	—	—	—	—	
Σύνολο	730	1.970	20	50	620	1.700	710	1.960	430	1.230	250	680	20	40	400	1.110	20	50	
Κάτω του 1,0	560	1.290	20	50	520	1.210	560	1.290	360	870	210	470	20	40	340	810	20	50	
1,0 - 1,4	110	470	—	—	90	450	100	460	60	300	30	160	—	—	50	250	—	—	
1,5 - 1,9	10	50	—	—	—	—	10	50	—	—	10	50	—	—	—	—	—	—	
2,0 - 2,9	30	100	—	—	10	40	30	100	—	—	—	—	—	—	—	—	—	—	
3,0 - 3,9	—	—	—	—	—	—	—	—	—	—	—	—	—	—	—	—	—	—	
4,0 και άνω	10	60	—	—	—	—	10	60	10	60	—	—	—	—	—	—	—	—	
Δεν δηλώθηκε	10	—	—	—	—	—	—	—	—	—	—	—	—	—	—	—	—	—	
Σύνολο	490	1.300	—	—	470	1.260	460	1.250	190	540	110	210	10	10	130	360	—	—	
Κάτω του 1,0	410	920	—	—	390	880	380	870	160	390	110	210	10	10	100	210	—	—	
1,0 - 1,4	80	380	—	—	80	380	80	380	30	150	—	—	—	—	30	150	—	—	
1,5 - 1,9	—	—	—	—	—	—	—	—	—	—	—	—	—	—	—	—	—	—	
2,0 - 2,9	—	—	—	—	—	—	—	—	—	—	—	—	—	—	—	—	—	—	
3,0 - 3,9	—	—	—	—	—	—	—	—	—	—	—	—	—	—	—	—	—	—	
4,0 και άνω	—	—	—	—	—	—	—	—	—	—	—	—	—	—	—	—	—	—	
Δεν δηλώθηκε	—	—	—	—	—	—	—	—	—	—	—	—	—	—	—	—	—	—	
Σύνολο	1.180	3.170	20	50	1.050	2.860	1.130	3.110	600	1.700	360	890	30	50	530	1.470	20	50	
Κάτω του 1,0	930	2.110	20	50	870	1.990	900	2.060	500	1.190	320	680	30	50	440	1.020	20	50	
1,0 - 1,4	190	850	—	—	170	830	180	840	90	450	30	160	—	—	80	400	—	—	
1,5 - 1,9	10	50	—	—	—	—	10	50	—	—	10	50	—	—	—	—	—	—	
2,0 - 2,9	30	100	—	—	10	40	30	100	—	—	—	—	—	—	—	—	—	—	
3,0 - 3,9	—	—	—	—	—	—	—	—	—	—	—	—	—	—	—	—	—	—	
4,0 και άνω	10	60	—	—	—	—	10	60	10	60	—	—	—	—	—	—	—	—	
Δεν δηλώθηκε	10	—	—	—	—	—	—	—	—	—	—	—	—	—	—	—	—	—	

Αριθμός ατόμων κατά διαμέτριο	Νοικοκυριά κανονικών κατοικιών				Νοικοκυριά με πρόβλημα				Νοικοκυριά με πρόβλημα				Νοικοκυριά με πρόβλημα				Αποχρησθέντες (συνολικά σε δείγμα)	
	Σύνολο		Από αυτά, μοιράζονται την κατοικία		Κουζίνα		Ηλεκτρονικό φως		Λουτρό ή ντους		Υδραυλικά (με βλάβη μέσα στην κατοικία)		Κεντρική θέρμανση		Αποχρησθέντες (με υφιστάμενη εγκατάσταση μέσα στην κατοικία)		Αποχρησθέντες (συνολικά σε δείγμα)	
	Νοικοκυριά	Μέλη	Νοικοκυριά	Μέλη	Νοικοκυριά	Μέλη	Νοικοκυριά	Μέλη	Νοικοκυριά	Μέλη	Νοικοκυριά	Μέλη	Νοικοκυριά	Μέλη	Νοικοκυριά	Μέλη	Νοικοκυριά	Μέλη
Σύνολο	40	100	—	—	40	100	40	100	20	70	—	—	—	—	—	—	—	—
Κάτω του 1,0	40	100	—	—	40	100	—	—	20	70	—	—	—	—	—	—	—	—
1,0 - 1,4	40	100	—	—	40	100	—	—	20	70	—	—	—	—	—	—	—	—
1,5 - 1,9	—	—	—	—	—	—	—	—	—	—	—	—	—	—	—	—	—	—
2,0 - 2,9	—	—	—	—	—	—	—	—	—	—	—	—	—	—	—	—	—	—
3,0 - 3,9	—	—	—	—	—	—	—	—	—	—	—	—	—	—	—	—	—	—
4,0 και άνω	—	—	—	—	—	—	—	—	—	—	—	—	—	—	—	—	—	—
Δεν δηλώθηκε	—	—	—	—	—	—	—	—	—	—	—	—	—	—	—	—	—	—
Σύνολο	5.150	15.750	40	120	4.410	13.860	5.040	15.540	3.310	10.960	3.730	11.950	210	660	3.440	11.010	1.810	6.050
Κάτω του 1,0	3.450	8.070	10	30	3.100	7.570	3.380	7.960	2.170	5.530	2.450	6.130	130	370	2.270	5.640	1.050	2.660
1,0 - 1,4	1.300	5.550	20	60	1.060	4.940	1.260	5.450	920	4.220	1.010	4.390	70	260	960	4.240	630	2.670
1,5 - 1,9	180	1.000	—	—	130	740	180	1.000	80	450	120	650	—	—	70	400	60	340
2,0 - 2,9	150	850	—	—	60	360	150	850	80	510	100	600	—	—	80	480	50	320
3,0 - 3,9	30	90	—	—	20	60	30	90	20	60	—	60	—	—	20	60	10	30
4,0 και άνω	—	—	—	—	—	—	—	—	—	—	—	—	—	—	—	—	—	—
Δεν δηλώθηκε	40	190	—	—	40	190	—	—	40	190	30	120	10	30	40	190	10	30
Σύνολο	2.260	7.490	40	120	1.940	6.540	2.240	7.420	1.990	6.720	2.140	7.120	150	490	2.060	6.840	1.800	6.020
Κάτω του 1,0	1.350	3.400	10	30	1.220	3.180	1.340	3.390	1.220	3.160	1.290	3.300	80	240	1.260	3.230	1.050	2.660
1,0 - 1,4	740	3.180	20	60	630	2.850	730	3.120	640	2.860	700	3.010	60	220	680	2.960	620	2.640
1,5 - 1,9	90	490	—	—	60	360	90	490	50	280	70	390	—	—	40	230	60	340
2,0 - 2,9	60	360	—	—	10	60	60	360	60	360	60	360	—	—	60	360	50	320
3,0 - 3,9	10	30	—	—	10	30	10	30	10	30	10	30	—	—	10	30	10	30
4,0 και άνω	—	—	—	—	—	—	—	—	—	—	—	—	—	—	—	—	—	—
Δεν δηλώθηκε	10	30	—	—	10	30	10	30	10	30	10	30	10	30	10	30	10	30
Σύνολο	2.890	8.260	—	—	2.470	7.320	2.800	8.120	1.320	4.240	1.590	4.830	60	170	1.380	4.170	10	30
Κάτω του 1,0	2.100	4.670	—	—	1.880	4.390	2.040	4.570	950	2.370	1.160	2.830	50	130	1.010	2.410	—	—
1,0 - 1,4	560	2.370	—	—	430	2.090	530	2.330	280	1.360	310	1.380	10	40	280	1.280	—	—
1,5 - 1,9	90	510	—	—	70	380	90	510	30	170	50	260	—	—	30	170	—	—
2,0 - 2,9	90	490	—	—	50	270	90	490	20	150	40	240	—	—	20	120	—	—
3,0 - 3,9	20	60	—	—	10	30	20	60	10	30	10	30	—	—	10	30	—	—
4,0 και άνω	—	—	—	—	—	—	—	—	—	—	—	—	—	—	—	—	—	—
Δεν δηλώθηκε	30	160	—	—	30	160	30	160	30	160	20	90	—	—	30	160	—	—
Σύνολο	320	850	—	—	280	800	310	840	140	430	10	30	—	—	110	280	10	30
Κάτω του 1,0	200	330	—	—	180	300	200	330	90	150	—	—	—	—	80	130	—	—
1,0 - 1,4	110	450	—	—	90	430	100	440	40	210	10	30	—	—	20	80	—	—
1,5 - 1,9	—	—	—	—	—	—	—	—	—	—	—	—	—	—	—	—	—	—
2,0 - 2,9	—	—	—	—	—	—	—	—	—	—	—	—	—	—	—	—	—	—
3,0 - 3,9	—	—	—	—	—	—	—	—	—	—	—	—	—	—	—	—	—	—
4,0 και άνω	—	—	—	—	—	—	—	—	—	—	—	—	—	—	—	—	—	—
Δεν δηλώθηκε	10	70	—	—	10	70	10	70	10	70	—	—	—	10	70	—	—	—

Υ.3. ΟΡΕΙΝΕΣ ΠΕΡΙΟΧΕΣ

3.3.2 ΕΠΑΡΧΙΑ ΚΡΑΝΑΙΔΑΣ

Β. ΗΜΙΑΣΤΙΚΕΣ ΠΕΡΙΟΧΕΣ

ΔΗΜΟΣ ΑΡΓΟΣΤΟΛΙΟΥ

Υ. ΑΓΡΟΤΙΚΕΣ ΠΕΡΙΟΧΕΣ (ΣΥΝΟΛΟ)

Υβ. ΑΓΡΟΤΙΚΕΣ ΠΕΡΙΟΧΕΣ 500 - 999



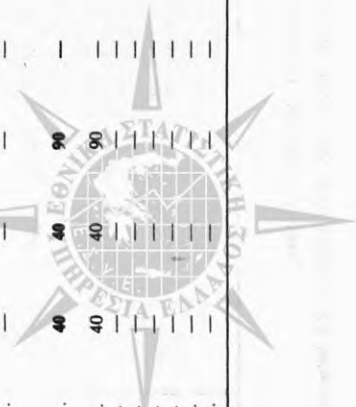
Πίνακας 10. Νοικοκυριά και μέλη αυτών που διαμένουν σε κανονικές κατοικίες, ανάλογα με την πυκνότητα κατοικήσεως και τις ανέσεις που διαθέτουν

Νομοί: αστικοί, ημιαστικοί δήμοι και κοινότητες, αγροτικές περιοχές, πεδινές, ημιορεινές και ορεινές περιοχές (συνέχεια)

Απογραφή πληθυσμού της 5ης Απριλίου 1981. Δεγματοληπτική επεξεργασία 10%

Αριθμός ατόμων κατά δομή	Α Ν Ε Σ Ε Ι Σ																	
	Νοικοκυριά κανονικών κατοικιών					Λοιπών κατοικιών												
	Σύνολο νοικοκυριών		Από αυτά, μοιράζονται την κατοικία		Κουζίνα		Ηλεκτρικό φως		Λουτρό ή ντους		Υδροειστί (με βρύση μέσα στην κατοικία)		Κεντρική θέρμανση		Αποχωρητήριο (με υδραυλική εγκατάσταση μέσα στην κατοικία)		Αποχέτευση (συνδεδεση σε δίκτυο)	
	Νοικοκυριά	Μέλη	Νοικοκυριά	Μέλη	Νοικοκυριά	Μέλη	Νοικοκυριά	Μέλη	Νοικοκυριά	Μέλη	Νοικοκυριά	Μέλη	Νοικοκυριά	Μέλη	Νοικοκυριά	Μέλη	Νοικοκυριά	Μέλη
Σύνολο	2.570	7.410	—	—	2.190	6.520	2.490	7.280	1.180	3.810	1.580	4.800	60	170	1.270	3.890	—	—
Κάτω του 1,0	1.900	4.340	—	—	1.700	4.090	1.840	4.240	860	2.220	1.160	2.830	50	130	930	2.280	—	—
1,0 - 1,4	450	1.920	—	—	340	1.660	430	1.890	240	1.150	300	1.350	10	40	260	1.200	—	—
1,5 - 1,9	90	510	—	—	70	380	90	510	30	170	50	260	—	—	30	170	—	—
2,0 - 2,9	90	490	—	—	50	270	90	490	20	150	40	240	—	—	20	120	—	—
3,0 - 3,9	20	60	—	—	10	30	20	60	10	30	—	—	—	—	10	30	—	—
4,0 και άνω	—	—	—	—	—	—	—	—	—	—	—	—	—	—	—	—	—	—
Δεν δηλώθηκε	20	90	—	—	20	90	20	90	20	90	—	—	—	—	20	90	—	—
Σύνολο	3.500	10.920	40	120	2.960	9.520	3.450	10.810	2.670	8.910	3.090	10.030	200	640	2.860	9.340	1.800	6.020
Κάτω του 1,0	2.270	5.450	10	30	2.010	5.070	2.240	5.420	1.700	4.430	1.980	5.000	120	350	1.840	4.710	1.050	2.660
1,0 - 1,4	960	4.080	20	60	800	3.650	940	4.000	800	3.580	890	3.860	70	260	850	3.730	620	2.640
1,5 - 1,9	130	700	—	—	90	520	130	700	60	330	100	550	—	—	50	280	60	340
2,0 - 2,9	90	520	—	—	20	140	90	520	70	430	80	480	—	—	80	480	50	320
3,0 - 3,9	30	90	10	30	20	60	30	90	20	60	20	60	—	—	20	60	10	30
4,0 και άνω	—	—	—	—	—	—	—	—	—	—	—	—	—	—	—	—	—	—
Δεν δηλώθηκε	20	80	—	—	20	80	20	80	20	80	20	80	10	30	20	80	10	30
Σύνολο	1.020	3.120	—	—	920	2.790	980	3.050	440	1.400	530	1.530	10	20	420	1.230	—	—
Κάτω του 1,0	760	1.880	—	—	730	1.840	730	1.820	350	880	420	1.020	10	20	320	740	—	—
1,0 - 1,4	170	730	—	—	120	580	160	720	50	280	70	300	—	—	70	300	—	—
1,5 - 1,9	40	250	—	—	30	170	40	250	20	120	10	50	—	—	20	120	—	—
2,0 - 2,9	40	220	—	—	30	160	40	220	10	80	20	120	—	—	—	—	—	—
3,0 - 3,9	—	—	—	—	—	—	—	—	—	—	—	—	—	—	—	—	—	—
4,0 και άνω	10	40	—	—	10	40	10	40	10	40	10	40	—	—	10	40	—	—
Δεν δηλώθηκε	10	40	—	—	10	40	10	40	10	40	10	40	—	—	—	—	—	—
Σύνολο	630	1.710	—	—	530	1.550	610	1.680	200	650	110	390	—	—	160	440	10	30
Κάτω του 1,0	420	740	—	—	360	660	410	720	120	220	50	110	—	—	110	190	—	—
1,0 - 1,4	170	740	—	—	140	710	160	730	70	360	50	230	—	—	40	180	—	—
1,5 - 1,9	10	50	—	—	10	50	10	50	—	—	10	50	—	—	—	—	—	—
2,0 - 2,9	20	110	—	—	10	60	20	110	—	—	—	—	—	—	—	—	—	—
3,0 - 3,9	—	—	—	—	—	—	—	—	—	—	—	—	—	—	—	—	—	—
4,0 και άνω	10	70	—	—	10	70	10	70	10	70	—	—	—	—	10	70	—	—
Δεν δηλώθηκε	10	70	—	—	10	70	10	70	10	70	—	—	—	—	—	—	—	—
Σύνολο	2.180	6.400	80	290	1.760	5.480	2.080	6.140	920	2.810	1.240	3.680	250	810	1.060	3.210	610	1.790
Κάτω του 1,0	1.510	3.160	20	30	1.250	2.790	1.470	3.110	650	1.470	860	1.810	140	300	740	1.650	390	710
1,0 - 1,4	460	2.240	30	120	340	1.820	420	2.070	210	1.050	290	1.440	90	390	250	1.210	170	830
1,5 - 1,9	100	590	10	50	80	500	100	590	30	180	50	260	10	60	30	180	30	140
2,0 - 2,9	50	240	20	90	40	200	40	200	20	90	30	150	10	60	30	150	20	110
3,0 - 3,9	10	100	10	100	10	100	10	100	—	—	—	—	—	—	—	—	—	—
4,0 και άνω	—	—	—	—	—	—	—	—	—	—	—	—	—	—	—	—	—	—
Δεν δηλώθηκε	50	70	—	—	40	70	40	70	10	20	10	20	—	—	10	20	—	—

Αριθμός αγρών κατά δομώτιο	Νοικοκυριά κανονικών κατοικιών				Κουζίνα				Ηλεκτρικό φως		Λουτρό ή ντους		Υδρέυση (με βρύση μέσα στην κατοικία)		Κεντρική θέρμανση		Αποκοπή/με υδροκλιματισμό μέσα στην κατοικία		Ατοχέτευση (σύνδεση σε δίκτυο)		
	Σύνολο		Από αυτά, μοιράζονται την κατοικία		Μέλη		Νοικοκυριά		Μέλη		Μέλη		Νοικοκυριά		Μέλη		Νοικοκυριά		Μέλη		
	Νοικοκυριά	Μέλη	Νοικοκυριά	Μέλη	Νοικοκυριά	Μέλη	Νοικοκυριά	Μέλη	Νοικοκυριά	Μέλη	Νοικοκυριά	Μέλη	Νοικοκυριά	Μέλη	Νοικοκυριά	Μέλη	Νοικοκυριά	Μέλη	Νοικοκυριά	Μέλη	
Σύνολο	830	2.310	20	40	1.870	790	2.240	540	1.560	680	2.010	250	810	610	1.760	610	1.790				
Κάτω του 1,0	540	950	10	10	750	520	920	370	720	430	780	140	300	410	780	390	710				
1,0 - 1,4	230	1.110	10	30	900	220	1.070	150	730	200	980	90	390	170	810	170	830				
1,5 - 1,9	30	140	—	—	20	30	140	10	60	30	140	10	60	10	60	30	140				
2,0 - 2,9	20	110	—	—	110	20	110	10	50	20	110	10	60	20	110	20	110				
3,0 - 3,9	—	—	—	—	—	—	—	—	—	—	—	—	—	—	—	—	—				
4,0 και άνω	—	—	—	—	—	—	—	—	—	—	—	—	—	—	—	—	—				
Δεν δηλώθηκε	10	—	—	—	—	—	—	—	—	—	—	—	—	—	—	—	—				
Σύνολο	1.350	4.090	60	250	3.610	1.290	3.990	380	1.250	560	1.670	—	—	450	1.450	—	—				
Κάτω του 1,0	970	2.210	10	20	2.040	950	2.190	280	750	430	870	—	—	330	870	—	—				
1,0 - 1,4	230	1.130	20	90	920	200	1.000	60	80	90	460	—	—	20	400	—	—				
1,5 - 1,9	70	450	10	50	390	70	450	20	120	20	120	—	—	20	120	—	—				
2,0 - 2,9	30	130	20	90	90	20	90	10	40	10	40	—	—	10	40	—	—				
3,0 - 3,9	10	100	—	—	100	10	100	—	—	—	—	—	—	—	—	—	—				
4,0 και άνω	40	70	—	—	70	40	70	10	20	10	20	—	—	10	20	—	—				
Δεν δηλώθηκε	40	—	—	—	—	—	—	—	—	—	—	—	—	—	—	—	—				
Σύνολο	1.970	5.880	60	220	4.990	1.870	5.620	830	2.540	1.130	3.370	250	810	970	2.950	610	1.790				
Κάτω του 1,0	1.330	2.760	10	10	2.400	1.290	2.710	580	1.300	770	1.600	140	300	670	1.490	390	710				
1,0 - 1,4	440	2.170	30	120	1.770	400	2.000	200	1.000	280	1.390	90	390	240	1.160	170	830				
1,5 - 1,9	90	540	20	90	450	90	540	20	130	40	210	10	60	20	130	30	140				
2,0 - 2,9	50	240	20	90	200	40	200	20	90	30	150	10	60	30	150	20	110				
3,0 - 3,9	10	100	—	—	100	10	100	—	—	—	—	—	—	—	—	—	—				
4,0 και άνω	50	70	—	—	70	40	70	10	20	10	20	—	—	10	20	—	—				
Δεν δηλώθηκε	50	—	—	—	—	—	—	—	—	—	—	—	—	—	—	—	—				
Σύνολο	170	430	20	70	400	170	430	80	240	80	240	—	—	70	210	—	—				
Κάτω του 1,0	140	310	10	20	300	140	310	60	140	60	140	—	—	50	110	—	—				
1,0 - 1,4	20	70	—	—	10	20	70	10	50	10	50	—	—	10	50	—	—				
1,5 - 1,9	10	50	10	50	10	10	50	10	50	10	50	—	—	10	50	—	—				
2,0 - 2,9	—	—	—	—	—	—	—	—	—	—	—	—	—	—	—	—	—				
3,0 - 3,9	—	—	—	—	—	—	—	—	—	—	—	—	—	—	—	—	—				
4,0 και άνω	—	—	—	—	—	—	—	—	—	—	—	—	—	—	—	—	—				
Δεν δηλώθηκε	—	—	—	—	—	—	—	—	—	—	—	—	—	—	—	—	—				
Σύνολο	40	90	—	—	90	40	90	10	30	30	70	—	—	20	50	—	—				
Κάτω του 1,0	40	90	—	—	90	40	90	10	30	30	70	—	—	20	50	—	—				
1,0 - 1,4	—	—	—	—	—	—	—	—	—	—	—	—	—	—	—	—	—				
1,5 - 1,9	—	—	—	—	—	—	—	—	—	—	—	—	—	—	—	—	—				
2,0 - 2,9	—	—	—	—	—	—	—	—	—	—	—	—	—	—	—	—	—				
3,0 - 3,9	—	—	—	—	—	—	—	—	—	—	—	—	—	—	—	—	—				
4,0 και άνω	—	—	—	—	—	—	—	—	—	—	—	—	—	—	—	—	—				
Δεν δηλώθηκε	—	—	—	—	—	—	—	—	—	—	—	—	—	—	—	—	—				



Πίνακας 10. Νοικοκυριά και μέλη αυτών που διαμένουν σε κανονικές κατοικίες, ανάλογα με την πυκνότητα κατοικήσεως και τις ανέσεις που διαθέτουν
Νομοί αστικοί, ημιαστικοί δήμοι και κοινότητες, αγροτικές περιοχές πεδινές, ημιορεινές και ορεινές περιοχές (συνέχεια)
Απογραφή πληθυσμού της 5ης Απριλίου 1981. Δειγματοληπτική επεξεργασία 10%

Αριθμός ατόμων κατά δωμάτιο	Νοικοκυριά κανονικών κατοικιών		Α Ν Ε Σ Ε Ι Σ													
	Σύνολο νοικοκυριών		Κουζίνα		Ηλεκτρικό φως		Λουτρό ή ντους		Υδροσύστημα μεμβράνης στην κατοικία		Κεντρική θέρμανση		Αποχωρητήριο (με υδροπληκή εγκατάσταση μέσα στην κατοικία)		Αποχέτευση (συνδεδεση σε δίκτυο)	
	Νοικοκυριά	Μέλη	Νοικοκυριά	Μέλη	Νοικοκυριά	Μέλη	Νοικοκυριά	Μέλη	Νοικοκυριά	Μέλη	Νοικοκυριά	Μέλη	Νοικοκυριά	Μέλη	Νοικοκυριά	Μέλη
Σύνολο	1.840	5.200	60	170	1.490	4.450	1.650	4.830	650	2.010	570	1.580	—	560	1.660	—
Κάτω του 1,0	1.220	2.410	20	20	1.040	2.150	1.080	2.210	430	890	380	780	—	350	730	—
1,0 - 1,4	470	1.990	40	150	350	1.690	430	1.880	160	740	160	660	—	160	680	—
1,5 - 1,9	110	570	80	80	460	1.110	570	570	50	290	30	140	—	50	250	—
2,0 - 2,9	20	80	—	—	—	20	80	—	—	—	—	—	—	—	—	—
3,0 - 3,9	10	60	—	—	10	60	—	—	—	—	—	—	—	—	—	—
4,0 και άνω	—	—	—	—	—	—	—	—	—	—	—	—	—	—	—	—
Δεν δηλώθηκε	10	90	—	—	10	90	10	90	10	90	—	—	—	—	—	—
Σύνολο	1.840	5.200	60	170	1.490	4.450	1.650	4.830	650	2.010	570	1.580	—	560	1.660	—
Κάτω του 1,0	1.220	2.410	20	20	1.040	2.150	1.080	2.210	430	890	380	780	—	350	730	—
1,0 - 1,4	470	1.990	40	150	350	1.690	430	1.880	160	740	160	660	—	160	680	—
1,5 - 1,9	110	570	80	80	460	1.110	570	570	50	290	30	140	—	50	250	—
2,0 - 2,9	20	80	—	—	—	20	80	—	—	—	—	—	—	—	—	—
3,0 - 3,9	10	60	—	—	10	60	—	—	—	—	—	—	—	—	—	—
4,0 και άνω	—	—	—	—	—	—	—	—	—	—	—	—	—	—	—	—
Δεν δηλώθηκε	10	90	—	—	10	90	10	90	10	90	—	—	—	—	—	—
Σύνολο	340	970	20	60	290	890	340	970	250	710	300	850	—	280	790	—
Κάτω του 1,0	200	430	10	10	200	430	200	430	170	380	170	360	—	160	350	—
1,0 - 1,4	120	450	10	50	80	400	120	450	60	240	110	400	—	100	350	—
1,5 - 1,9	20	90	—	—	10	60	20	90	20	90	20	90	—	20	90	—
2,0 - 2,9	—	—	—	—	—	—	—	—	—	—	—	—	—	—	—	—
3,0 - 3,9	—	—	—	—	—	—	—	—	—	—	—	—	—	—	—	—
4,0 και άνω	—	—	—	—	—	—	—	—	—	—	—	—	—	—	—	—
Δεν δηλώθηκε	—	—	—	—	—	—	—	—	—	—	—	—	—	—	—	—
Σύνολο	1.500	4.230	40	110	1.200	3.560	1.310	3.860	400	1.300	270	730	—	280	870	—
Κάτω του 1,0	1.020	1.980	10	10	840	1.720	880	1.780	260	510	210	420	—	190	380	—
1,0 - 1,4	350	1.540	30	100	270	1.290	310	1.430	100	500	50	260	—	60	330	—
1,5 - 1,9	90	480	70	70	400	90	480	30	200	10	10	50	—	30	160	—
2,0 - 2,9	20	80	—	—	—	20	80	—	—	—	—	—	—	—	—	—
3,0 - 3,9	10	60	—	—	10	60	—	—	—	—	—	—	—	—	—	—
4,0 και άνω	—	—	—	—	—	—	—	—	—	—	—	—	—	—	—	—
Δεν δηλώθηκε	10	90	—	—	10	90	10	90	10	90	—	—	—	—	—	—
Σύνολο	250	680	40	110	230	640	150	480	80	250	—	—	—	30	70	—
Κάτω του 1,0	180	370	10	10	160	330	110	260	40	80	—	—	—	30	70	—
1,0 - 1,4	60	250	30	100	60	250	30	160	40	170	—	—	—	—	—	—
1,5 - 1,9	10	60	—	—	10	60	10	60	—	—	—	—	—	—	—	—
2,0 - 2,9	—	—	—	—	—	—	—	—	—	—	—	—	—	—	—	—
3,0 - 3,9	—	—	—	—	—	—	—	—	—	—	—	—	—	—	—	—
4,0 και άνω	—	—	—	—	—	—	—	—	—	—	—	—	—	—	—	—
Δεν δηλώθηκε	—	—	—	—	—	—	—	—	—	—	—	—	—	—	—	—

Πίνακας 10 (συνέχεια)

Αριθμός απόσπασμα-κατά δωμάτιο	Νοικοκυριά κτηνονομικών κατοικιών				Απόσπασμα (με υδατοαγωγιμότητα μέσα στην κατοικία)	Κεντρική θέρμανση	Υδρεύση (με βρύση μέσα στην κατοικία)	Λουτρό ή ντους	Ηλεκτρικό φως		Κουζίνα		Απόσπασμα (με υδατοαγωγιμότητα μέσα στην κατοικία)		Ατοχέτευση (συνδεδεση σε δίκτυο)
	Σύνολο		Από σπασμα-ζοντα την κατοικία						Κουζίνα		Απόσπασμα (με υδατοαγωγιμότητα μέσα στην κατοικία)				
	Νοικοκυριά	Μέλη	Νοικοκυριά	Μέλη					Νοικοκυριά	Μέλη	Νοικοκυριά	Μέλη	Νοικοκυριά	Μέλη	
Σύνολο	940	2.810	20	60	770	2.480	900	2.760	450	1.380	470	1.380	450	1.350	
Κάτω του 1,0	590	1.210	10	10	500	1.080	550	1.160	300	620	290	630	260	520	
1,0 - 1,4	300	1.320	10	50	240	1.200	300	1.320	110	530	150	610	150	640	
1,5 - 1,9	40	190			20	110	40	190	30	140	30	140	40	190	
2,0 - 2,9															
3,0 - 3,9															
4,0 και άνω	10	90			10	90	10	90	10	90					
Δεν δηλώθηκε															
Σύνολο	650	1.710	—	—	490	1.330	600	1.590	120	380	100	200	80	240	—
Κάτω του 1,0	450	830			380	740	420	790	90	190	90	150	60	140	
1,0 - 1,4	110	420			50	240	100	400	10	40	10	50	10	40	
1,5 - 1,9	60	320			50	290	60	320	20	150	10	60	10	60	
2,0 - 2,9	20	80					20	80							
3,0 - 3,9	10	60			10	60									
4,0 και άνω															
Δεν δηλώθηκε															
Σύνολο	6.850	20.760	180	600	6.350	19.660	6.470	20.030	2.760	8.990	3.770	11.900	30	2.650	10
Σύνολο	6.850	20.760	180	600	6.350	19.660	6.470	20.030	2.760	8.990	3.770	11.900	30	2.650	10
Κάτω του 1,0	4.570	10.460	30	70	4.400	10.190	4.370	10.140	1.890	4.780	2.600	6.440	10	1.830	10
1,0 - 1,4	1.630	6.910	110	330	1.420	6.340	1.530	6.640	710	3.250	920	4.030	20	700	10
1,5 - 1,9	410	2.290	10	30	380	2.170	390	2.190	130	840	180	1.030		110	650
2,0 - 2,9	160	940	20	110	120	840	140	900	10	60	50	340			
3,0 - 3,9	10	60	10	60	10	60	10	60							
4,0 και άνω	10	40			20	60	20	60	20	60	20	60		10	20
Δεν δηλώθηκε	60	60			20	60	20	60							
Σύνολο	2.040	6.010	20	20	1.780	5.360	1.980	5.960	1.510	4.760	1.840	5.530	30	1.660	10
Κάτω του 1,0	1.390	3.360	10	10	1.290	3.190	1.370	3.330	1.070	2.740	1.300	3.150	10	1.160	2.940
1,0 - 1,4	530	2.260	10	10	430	1.880	520	2.240	410	1.850	490	2.150	20	460	2.030
1,5 - 1,9	80	350			60	290	80	350	30	170	50	230		40	200
2,0 - 2,9	10	40					10	40							
3,0 - 3,9															
4,0 και άνω															
Δεν δηλώθηκε	30														
Σύνολο	4.810	14.750	160	580	4.570	14.300	4.490	14.070	1.250	4.230	1.930	6.370	—	990	3.250
Κάτω του 1,0	3.180	7.100	20	60	3.110	7.000	3.000	6.810	820	2.040	1.300	3.290		670	1.710
1,0 - 1,4	1.100	4.650	100	320	990	4.460	1.010	4.400	300	1.400	430	1.880		240	1.070
1,5 - 1,9	330	1.940	10	30	320	1.840	310	1.840	100	670	130	800		70	450
2,0 - 2,9	150	900	20	110	120	840	130	860	10	60	50	340			
3,0 - 3,9	10	60	10	60	10	60	10	60							
4,0 και άνω	10	40			20	60	20	60	20	60	20	60		10	20
Δεν δηλώθηκε	30				20	60	20	60							

Πίνακας 10. Νοικοκυριά και μέλη αυτών που διαμένουν σε κανονικές κατοικίες, ανάλογα με την πυκνότητα κατοικήσεως και τις ανέσεις που διαθέτουν
Νομοί: αστικοί, ημιαστικοί δήμοι και κοινότητες, αγροτικές περιοχές' πεδινές, ημιορεινές και ορεινές περιοχές (συνέχεια)
Απογραφή πληθυσμού της 5ης Απριλίου 1981. Δειγματοληπτική επέξεργασία 10%

Αριθμός ατόμων κατά δομάτιο	Α Ν Ε Σ Ε Ι Σ																		
	Νοικοκυριά κανονικών κατοικιών					Νοικοκυριά					Μέλη								
	Σύνολο		Από αυτά, μοιράζονται την κατοικία		Κουζίνα		Ηλεκτρικό φως		Λουτρό ή ντους			Ύδρευση (με βρύση) μέσα στην κατοικία		Κεντρική θέρμανση		Αποχετήριο (με υδραυλική εγκατάσταση μέσα στην κατοικία)		Αποχέτιση (συνδεδεσθ σε δίκτυο)	
	Νοικοκυριά	Μέλη	Νοικοκυριά	Μέλη	Νοικοκυριά	Μέλη	Νοικοκυριά	Μέλη	Νοικοκυριά	Μέλη		Νοικοκυριά	Μέλη	Νοικοκυριά	Μέλη	Νοικοκυριά	Μέλη	Νοικοκυριά	Μέλη
Σύνολο	340	980	40	170	320	950	310	940	80	220	150	420	—	—	60	160	—	—	
Κάτω του 1,0	200	340	—	—	190	330	180	320	50	100	100	200	—	—	40	80	—	—	
1,0 - 1,4	60	250	10	30	60	250	60	250	20	80	30	120	—	—	20	80	—	—	
1,5 - 1,9	30	150	10	30	30	150	30	150	—	—	—	—	—	—	—	—	—	—	
2,0 - 2,9	30	140	10	60	20	120	20	120	—	—	10	60	—	—	—	—	—	—	
3,0 - 3,9	10	60	10	60	10	60	10	60	—	—	—	—	—	—	—	—	—	—	
4,0 και άνω	10	40	—	—	10	40	10	40	10	40	10	40	—	—	—	—	—	—	
Δεν δηλώθηκε	—	—	—	—	—	—	—	—	—	—	—	—	—	—	—	—	—	—	
Σύνολο	1.150	3.430	60	180	1.110	3.390	1.110	3.330	340	1.010	500	1.570	—	—	280	840	—	—	
Κάτω του 1,0	810	1.890	20	60	800	1.870	800	1.870	240	570	350	920	—	—	190	470	—	—	
1,0 - 1,4	240	970	30	70	220	950	220	960	80	310	110	400	—	—	70	240	—	—	
1,5 - 1,9	60	360	10	50	60	360	50	290	20	130	30	160	—	—	20	130	—	—	
2,0 - 2,9	30	210	10	50	30	210	30	210	—	—	10	90	—	—	—	—	—	—	
3,0 - 3,9	—	—	—	—	—	—	—	—	—	—	—	—	—	—	—	—	—	—	
4,0 και άνω	10	—	—	—	—	—	—	—	—	—	—	—	—	—	—	—	—	—	
Δεν δηλώθηκε	—	—	—	—	—	—	—	—	—	—	—	—	—	—	—	—	—	—	
Σύνολο	3.320	10.340	60	230	3.140	9.960	3.070	9.800	830	3.000	1.280	4.380	—	—	650	2.250	—	—	
Κάτω του 1,0	2.170	4.870	—	—	2.120	4.800	2.020	4.620	530	1.370	850	2.170	—	—	440	1.160	—	—	
1,0 - 1,4	800	3.430	50	170	710	3.260	720	3.190	200	1.010	290	1.360	—	—	150	750	—	—	
1,5 - 1,9	240	1.430	20	70	230	1.370	230	1.400	80	540	100	640	—	—	50	320	—	—	
2,0 - 2,9	90	550	10	60	70	510	80	530	10	60	30	190	—	—	—	—	—	—	
3,0 - 3,9	—	—	—	—	—	—	—	—	—	—	—	—	—	—	—	—	—	—	
4,0 και άνω	10	40	—	—	10	40	10	40	—	—	—	—	—	—	—	—	—	—	
Δεν δηλώθηκε	10	20	—	—	10	20	10	20	10	20	10	20	—	—	10	20	—	—	
Σύνολο	3.030	9.220	100	300	2.710	8.480	2.930	9.090	2.020	6.460	2.460	7.690	30	90	2.140	6.760	10	50	
Κάτω του 1,0	2.030	4.940	30	70	1.920	4.760	1.980	4.830	1.420	3.680	1.670	4.150	10	10	1.490	3.820	—	—	
1,0 - 1,4	790	3.340	60	180	660	2.900	780	3.320	550	2.460	690	2.970	20	80	590	2.590	10	50	
1,5 - 1,9	120	620	10	50	100	560	120	620	50	320	80	440	—	—	60	350	—	—	
2,0 - 2,9	50	320	10	50	30	260	50	320	—	—	20	130	—	—	—	—	—	—	
3,0 - 3,9	—	—	—	—	—	—	—	—	—	—	—	—	—	—	—	—	—	—	
4,0 και άνω	40	—	—	—	—	—	—	—	—	—	—	—	—	—	—	—	—	—	
Δεν δηλώθηκε	—	—	—	—	—	—	—	—	—	—	—	—	—	—	—	—	—	—	
Σύνολο	1.100	3.600	—	—	1.090	3.580	1.020	3.380	160	520	330	1.070	—	—	80	250	—	—	
Κάτω του 1,0	750	1.700	—	—	740	1.680	700	1.630	120	300	240	600	—	—	60	140	—	—	
1,0 - 1,4	210	1.020	—	—	210	1.020	190	940	30	160	50	230	—	—	20	110	—	—	
1,5 - 1,9	120	710	—	—	120	710	110	640	10	60	30	150	—	—	—	—	—	—	
2,0 - 2,9	20	170	—	—	20	170	20	170	—	—	10	90	—	—	—	—	—	—	
3,0 - 3,9	—	—	—	—	—	—	—	—	—	—	—	—	—	—	—	—	—	—	
4,0 και άνω	—	—	—	—	—	—	—	—	—	—	—	—	—	—	—	—	—	—	
Δεν δηλώθηκε	—	—	—	—	—	—	—	—	—	—	—	—	—	—	—	—	—	—	

Πίνακας 10 (συνέχεια)

Αριθμός ατόμων κατά διαμέτριο	Σύνολο νοικοκυριών		Νοικοκυριά πανοικιϊών κατοικιών		Κουζίνα		Ηλεκτρικό φως		Λουτρό ή ντους		Υδροψυξη (με βρύση μέσα στην κατοικία)		Κεντρική θέρμανση		Αποκορητήριο (με υδατοαγωγά μέσα στην κατοικία)		Ατοχένευστη (σύνδεση σε δίκτυο)	
	Νοικοκυριά	Μέλη	Νοικοκυριά	Μέλη	Νοικοκυριά	Μέλη	Νοικοκυριά	Μέλη	Νοικοκυριά	Μέλη	Νοικοκυριά	Μέλη	Νοικοκυριά	Μέλη	Νοικοκυριά	Μέλη	Νοικοκυριά	Μέλη
	2.720	7.940	80	300	2.550	7.600	2.520	7.560	580	2.010	980	3.140	—	—	430	1.410	—	—
Σύνολο	2.720	7.940	80	300	2.550	7.600	2.520	7.560	580	2.010	980	3.140	—	—	430	1.410	—	—
Κάτω του 1.0	1.790	3.820	—	—	1.740	3.750	1.690	3.680	350	800	690	1.690	—	—	280	690	—	—
1.0 - 1.4	630	2.550	50	150	550	2.420	560	2.380	130	630	180	830	—	—	90	400	—	—
1.5 - 1.9	170	960	10	30	160	900	160	930	70	460	70	440	—	—	50	300	—	—
2.0 - 2.9	90	450	10	60	70	410	70	410	10	60	20	120	—	—	—	—	—	—
3.0 - 3.9	10	60	10	60	10	60	10	60	—	—	—	—	—	—	—	—	—	—
4.0 και άνω	10	40	—	—	—	—	—	—	—	—	—	—	—	—	—	—	—	—
Δεν δηλώθηκε	20	60	—	—	20	60	20	60	20	60	20	60	—	—	10	20	—	—

Υ.3. ΟΡΕΙΝΕΣ ΠΕΡΙΟΧΕΣ



Πίνακας 11. Κανονικές κατοικίες κατά φορέα ιδιοκτησίας και μη κανονικές κατοικίες
Νομοί αστικοί, ημιαστικοί δήμοι και κοινότητες, αγροτικές περιοχές πεδινές, ημιορεινές και ορεινές περιοχές
 Απογραφή πληθυσμού της 5ης Απριλίου 1981. Δειγματοληπτική επεξεργασία 10%

Δήμος, Κοινότητα	Σύνολο κατοικιών	Κανονικές κατοικίες						Μη κανονικές κατοικίες	Κανονικές κατοικίες μέσα σε συλλογικές κατοικίες
		Σύνολο	Κατοικούμενες	Κενές	Φορέας ιδιοκτησίας				
					Ιδιώτες και ΝΠΙΔ(1)	Δημόσιο και ΝΠΔΔ(2)	Δεν δηλώθηκε		
3.1 ΝΟΜΟΣ ΖΑΚΥΝΘΟΥ									
ΣΥΝΟΛΟ	13.540	13.480	8.440	5.040	13.270	210	—	10	50
3.1.1 ΕΠΑΡΧΙΑ ΖΑΚΥΝΘΟΥ									
ΣΥΝΟΛΟ	13.540	13.480	8.440	5.040	13.270	210	—	10	50
β. ΗΜΙΑΣΤΙΚΕΣ ΠΕΡΙΟΧΕΣ									
ΔΗΜΟΙ ΖΑΚΥΝΘΙΩΝ	3.980	3.960	2.920	1.040	3.780	180	—	—	20
γ. ΑΓΡΟΤΙΚΕΣ ΠΕΡΙΟΧΕΣ (ΣΥΝΟΛΟ)	9.560	9.520	5.520	4.000	9.490	30	—	10	30
γα. ΑΓΡΟΤΙΚΕΣ ΠΕΡΙΟΧΕΣ 1.000 - 1.999	500	500	280	220	500	—	—	—	—
γβ. ΑΓΡΟΤΙΚΕΣ ΠΕΡΙΟΧΕΣ 500 - 999	3.650	3.630	2.130	1.500	3.630	—	—	10	10
γγ. ΑΓΡΟΤΙΚΕΣ ΠΕΡΙΟΧΕΣ ΚΑΤΩ ΤΩΝ 500	5.410	5.390	3.110	2.280	5.360	30	—	—	20
Υ1. ΠΕΔΙΝΕΣ ΠΕΡΙΟΧΕΣ	10.360	10.300	6.580	3.720	10.100	200	—	10	50
Υ2. ΗΜΙΟΡΕΙΝΕΣ ΠΕΡΙΟΧΕΣ	3.090	3.090	1.830	1.260	3.080	10	—	—	—
Υ3. ΟΡΕΙΝΕΣ ΠΕΡΙΟΧΕΣ	90	90	30	60	90	—	—	—	—
3.2 ΝΟΜΟΣ ΚΕΡΚΥΡΑΣ									
ΣΥΝΟΛΟ	44.870	44.790	30.100	14.690	44.010	720	60	60	20
3.2.1 ΕΠΑΡΧΙΑ ΚΕΡΚΥΡΑΣ									
ΣΥΝΟΛΟ	43.290	43.210	29.280	13.930	42.460	690	60	60	20
α. ΑΣΤΙΚΕΣ ΠΕΡΙΟΧΕΣ									
ΔΗΜΟΙ ΚΕΡΚΥΡΑΙΩΝ	14.890	14.860	11.250	3.610	14.310	520	30	30	—
γ. ΑΓΡΟΤΙΚΕΣ ΠΕΡΙΟΧΕΣ (ΣΥΝΟΛΟ)	28.400	28.350	18.030	10.320	28.150	170	30	30	20
γα. ΑΓΡΟΤΙΚΕΣ ΠΕΡΙΟΧΕΣ 1.000 - 1.999	4.940	4.930	3.710	1.220	4.870	50	10	—	10
γβ. ΑΓΡΟΤΙΚΕΣ ΠΕΡΙΟΧΕΣ 500 - 999	10.670	10.660	6.460	4.200	10.610	40	10	—	10
γγ. ΑΓΡΟΤΙΚΕΣ ΠΕΡΙΟΧΕΣ ΚΑΤΩ ΤΩΝ 500	12.790	12.760	7.860	4.900	12.670	80	10	30	—
Υ1. ΠΕΔΙΝΕΣ ΠΕΡΙΟΧΕΣ	36.240	36.160	24.950	11.210	35.460	640	60	60	20
Υ2. ΗΜΙΟΡΕΙΝΕΣ ΠΕΡΙΟΧΕΣ	7.050	7.050	4.330	2.720	7.000	50	—	—	—
3.2.2 ΕΠΑΡΧΙΑ ΠΑΣΩΝ									
ΣΥΝΟΛΟ	1.580	1.580	820	760	1.550	30	—	—	—
γγ. ΑΓΡΟΤΙΚΕΣ ΠΕΡΙΟΧΕΣ ΚΑΤΩ ΤΩΝ 500	1.580	1.580	820	760	1.550	30	—	—	—
Υ1. ΠΕΔΙΝΕΣ ΠΕΡΙΟΧΕΣ	1.580	1.580	820	760	1.550	30	—	—	—
3.3 ΝΟΜΟΣ ΚΕΦΑΛΛΗΝΙΑΣ									
ΣΥΝΟΛΟ	17.650	17.620	10.260	7.360	17.280	320	20	20	10
3.3.1 ΕΠΑΡΧΙΑ ΙΘΑΚΗΣ									
ΣΥΝΟΛΟ	2.240	2.220	1.190	1.030	2.190	20	10	10	10
γ. ΑΓΡΟΤΙΚΕΣ ΠΕΡΙΟΧΕΣ (ΣΥΝΟΛΟ)	2.240	2.220	1.190	1.030	2.190	20	10	10	10
γα. ΑΓΡΟΤΙΚΕΣ ΠΕΡΙΟΧΕΣ 1.000 - 1.999	1.080	1.060	700	360	1.040	10	10	10	10
γγ. ΑΓΡΟΤΙΚΕΣ ΠΕΡΙΟΧΕΣ ΚΑΤΩ ΤΩΝ 500	1.160	1.160	490	670	1.150	10	—	—	—
Υ2. ΗΜΙΟΡΕΙΝΕΣ ΠΕΡΙΟΧΕΣ	2.030	2.010	1.150	860	1.980	20	10	10	10
Υ3. ΟΡΕΙΝΕΣ ΠΕΡΙΟΧΕΣ	210	210	40	170	210	—	—	—	—
3.3.2 ΕΠΑΡΧΙΑ ΚΡΑΝΑΙΑΣ									
ΣΥΝΟΛΟ	7.780	7.780	5.130	2.650	7.490	280	10	—	—
β. ΗΜΙΑΣΤΙΚΕΣ ΠΕΡΙΟΧΕΣ									
ΔΗΜΟΙ ΑΡΓΟΣΤΟΛΙΟΥ	2.750	2.750	2.240	510	2.500	250	—	—	—
γ. ΑΓΡΟΤΙΚΕΣ ΠΕΡΙΟΧΕΣ (ΣΥΝΟΛΟ)	5.030	5.030	2.890	2.140	4.990	30	10	—	—
γβ. ΑΓΡΟΤΙΚΕΣ ΠΕΡΙΟΧΕΣ 500 - 999	650	650	320	330	650	—	—	—	—
γγ. ΑΓΡΟΤΙΚΕΣ ΠΕΡΙΟΧΕΣ ΚΑΤΩ ΤΩΝ 500	4.380	4.380	2.570	1.810	4.340	30	10	—	—



Πίνακας 11. Κανονικές κατοικίες κατά φορέα ιδιοκτησίας και μη κανονικές κατοικίες (συνέχεια)
Νομοί: αστικοί, ημιαστικοί δήμοι και κοινότητες, αγροτικές περιοχές, πεδινές, ημιορεινές και ορεινές περιοχές
 Απογραφή πληθυσμού της 5ης Απριλίου 1981. Δειγματοληπτική επεξεργασία 10%

Δήμος, Κοινότητα	Σύνολο κατοικιών	Κανονικές κατοικίες						Μη κανονικές κατοικίες	Κανονικές κατοικίες μέσα σε συλλογικές κατοικίες
		Σύνολο	Κατοικούμενες	Κενές	Φορέας ιδιοκτησίας				
					Ιδιώτες και ΝΠΙΔ(1)	Δημόσιο και ΝΠΔΔ(2)	Δεν δηλώθηκε		
3.3.2 ΕΠΑΡΧΙΑ ΚΡΑΝΑΙΑΣ									
Υ1. ΠΕΔΙΝΕΣ ΠΕΡΙΟΧΕΣ	4.690	4.690	3.480	1.210	4.430	260	—	—	—
Υ2. ΗΜΙΟΡΕΙΝΕΣ ΠΕΡΙΟΧΕΣ	1.940	1.940	1.020	920	1.920	20	—	—	—
Υ3. ΟΡΕΙΝΕΣ ΠΕΡΙΟΧΕΣ	1.150	1.150	630	520	1.140	—	10	—	—
3.3.3 ΕΠΑΡΧΙΑ ΠΑΛΗΣ									
ΣΥΝΟΛΟ	4.030	4.020	2.130	1.890	4.000	20	—	10	—
β. ΗΜΙΑΣΤΙΚΕΣ ΠΕΡΙΟΧΕΣ									
ΔΗΜΟΙ									
ΛΗΣΟΥΡΙΟΥ	1.650	1.640	810	830	1.640	—	—	10	—
ΥΥ. ΑΓΡΟΤΙΚΕΣ ΠΕΡΙΟΧΕΣ ΚΑΤΩ ΤΩΝ 500	2.380	2.380	1.320	1.060	2.360	20	—	—	—
Υ1. ΠΕΔΙΝΕΣ ΠΕΡΙΟΧΕΣ	3.530	3.520	1.930	1.590	3.500	20	—	10	—
Υ2. ΗΜΙΟΡΕΙΝΕΣ ΠΕΡΙΟΧΕΣ	360	360	160	200	360	—	—	—	—
Υ3. ΟΡΕΙΝΕΣ ΠΕΡΙΟΧΕΣ	140	140	40	100	140	—	—	—	—
3.3.4 ΕΠΑΡΧΙΑ ΣΑΜΗΣ									
ΣΥΝΟΛΟ	3.600	3.600	1.810	1.790	3.600	—	—	—	—
Υ. ΑΓΡΟΤΙΚΕΣ ΠΕΡΙΟΧΕΣ (ΣΥΝΟΛΟ)	3.600	3.600	1.810	1.790	3.600	—	—	—	—
Υβ. ΑΓΡΟΤΙΚΕΣ ΠΕΡΙΟΧΕΣ 500 - 999	530	530	330	200	530	—	—	—	—
Υγ. ΑΓΡΟΤΙΚΕΣ ΠΕΡΙΟΧΕΣ ΚΑΤΩ ΤΩΝ 500	3.070	3.070	1.480	1.590	3.070	—	—	—	—
Υ1. ΠΕΔΙΝΕΣ ΠΕΡΙΟΧΕΣ	510	510	230	280	510	—	—	—	—
Υ2. ΗΜΙΟΡΕΙΝΕΣ ΠΕΡΙΟΧΕΣ	1.700	1.700	930	770	1.700	—	—	—	—
Υ3. ΟΡΕΙΝΕΣ ΠΕΡΙΟΧΕΣ	1.390	1.390	650	740	1.390	—	—	—	—
3.4 ΝΟΜΟΣ ΛΕΥΚΑΔΟΣ									
ΣΥΝΟΛΟ	9.970	9.950	6.720	3.230	9.870	80	—	20	—
3.4.1 ΕΠΑΡΧΙΑ ΛΕΥΚΑΔΟΣ									
ΣΥΝΟΛΟ	9.970	9.950	6.720	3.230	9.870	80	—	20	—
β. ΗΜΙΑΣΤΙΚΕΣ ΠΕΡΙΟΧΕΣ									
ΔΗΜΟΙ									
ΛΕΥΚΑΔΟΣ	2.660	2.640	2.000	640	2.620	20	—	20	—
Υ. ΑΓΡΟΤΙΚΕΣ ΠΕΡΙΟΧΕΣ (ΣΥΝΟΛΟ)	7.310	7.310	4.720	2.590	7.250	60	—	—	—
Υα. ΑΓΡΟΤΙΚΕΣ ΠΕΡΙΟΧΕΣ 1.000 - 1.999	550	550	320	230	550	—	—	—	—
Υβ. ΑΓΡΟΤΙΚΕΣ ΠΕΡΙΟΧΕΣ 500 - 999	1.570	1.570	1.110	460	1.560	10	—	—	—
Υγ. ΑΓΡΟΤΙΚΕΣ ΠΕΡΙΟΧΕΣ ΚΑΤΩ ΤΩΝ 500	5.190	5.190	3.290	1.900	5.140	50	—	—	—
Υ1. ΠΕΔΙΝΕΣ ΠΕΡΙΟΧΕΣ	4.140	4.120	2.940	1.180	4.080	40	—	20	—
Υ2. ΗΜΙΟΡΕΙΝΕΣ ΠΕΡΙΟΧΕΣ	1.710	1.710	1.100	610	1.690	20	—	—	—
Υ3. ΟΡΕΙΝΕΣ ΠΕΡΙΟΧΕΣ	4.120	4.120	2.680	1.440	4.100	20	—	—	—

(1) Νομικά Πρόσωπα Ιδιωτικού Δικαίου.
 (2) Νομικά Πρόσωπα Δημοσίου Δικαίου.



Πίνακας 12. Κανονικές κατοικίες ανάλογα με τον αριθμό των δωματίων που διαθέτουν
Νομοί αστικοί, ημιαστικοί δήμοι και κοινότητες, αγροτικές περιοχές πεδινές, ημιορεινές και ορεινές περιοχές
 Απογραφή πληθυσμού της 5ης Απριλίου 1981. Δειγματοληπτική επεξεργασία 10%

Δήμος, Κοινότητα	Σύνολο κανονικών κατοικιών(1)	Δωμάτια		Κανονικές κατοικίες κατά αριθμό δωματίων :					Δεν δηλώθηκε αριθμός δωματίων	
		Σύνολο	Από αυτά, για επαγγελματικούς σκοπούς	1	2	3	4	5 και άνω		
3.1 ΝΟΜΟΣ ΖΑΚΥΝΘΟΥ										
ΣΥΝΟΛΟ	13.530	54.850	140	730	3.090	4.830	3.010	1.870	—	
3.1.1 ΕΠΑΡΧΙΑ ΖΑΚΥΝΘΟΥ										
ΣΥΝΟΛΟ	13.530	54.850	140	730	3.090	4.830	3.010	1.870	—	
β. ΗΜΙΑΣΤΙΚΕΣ ΠΕΡΙΟΧΕΣ										
ΔΗΜΟΙ										
ΖΑΚΥΝΘΙΩΝ	3.980	15.920	60	60	860	1.870	840	350	—	
γ. ΑΓΡΟΤΙΚΕΣ ΠΕΡΙΟΧΕΣ (ΣΥΝΟΛΟ)	9.550	38.930	80	670	2.230	2.960	2.170	1.520	—	
γα. ΑΓΡΟΤΙΚΕΣ ΠΕΡΙΟΧΕΣ 1.000 - 1.999	500	2.070	40	60	90	150	110	90	—	
γβ. ΑΓΡΟΤΙΚΕΣ ΠΕΡΙΟΧΕΣ 500 - 999	3.640	15.200	20	190	910	1.020	900	620	—	
γγ. ΑΓΡΟΤΙΚΕΣ ΠΕΡΙΟΧΕΣ ΚΑΤΩ ΤΩΝ 500	5.410	21.660	20	420	1.230	1.790	1.160	810	—	
Υ1. ΠΕΔΙΝΕΣ ΠΕΡΙΟΧΕΣ	10.350	42.750	70	380	2.320	3.780	2.400	1.470	—	
Υ2. ΗΜΙΟΡΕΙΝΕΣ ΠΕΡΙΟΧΕΣ	3.090	11.760	70	350	730	1.030	590	390	—	
Υ3. ΟΡΕΙΝΕΣ ΠΕΡΙΟΧΕΣ	90	340	—		40	20	20	10	—	
3.2 ΝΟΜΟΣ ΚΕΡΚΥΡΑΣ										
ΣΥΝΟΛΟ	44.810	165.030	590	5.140	13.890	13.840	7.880	4.060	—	
3.2.1 ΕΠΑΡΧΙΑ ΚΕΡΚΥΡΑΣ										
ΣΥΝΟΛΟ	43.230	158.300	590	5.000	13.590	13.430	7.420	3.790	—	
α. ΑΣΤΙΚΕΣ ΠΕΡΙΟΧΕΣ										
ΔΗΜΟΙ										
ΚΕΡΚΥΡΑΙΩΝ	14.860	54.080	160	1.260	4.550	5.530	2.590	930	—	
γ. ΑΓΡΟΤΙΚΕΣ ΠΕΡΙΟΧΕΣ (ΣΥΝΟΛΟ)	28.370	104.220	430	3.740	9.040	7.900	4.830	2.860	—	
γα. ΑΓΡΟΤΙΚΕΣ ΠΕΡΙΟΧΕΣ 1.000 - 1.999	4.940	18.490	100	590	1.620	1.330	880	520	—	
γβ. ΑΓΡΟΤΙΚΕΣ ΠΕΡΙΟΧΕΣ 500 - 999	10.670	39.040	130	1.490	3.330	3.150	1.600	1.100	—	
γγ. ΑΓΡΟΤΙΚΕΣ ΠΕΡΙΟΧΕΣ ΚΑΤΩ ΤΩΝ 500	12.760	46.690	200	1.660	4.090	3.420	2.350	1.240	—	
Υ1. ΠΕΔΙΝΕΣ ΠΕΡΙΟΧΕΣ	36.180	132.410	460	3.920	11.420	11.410	6.380	3.050	—	
Υ2. ΗΜΙΟΡΕΙΝΕΣ ΠΕΡΙΟΧΕΣ	7.050	25.890	130	1.080	2.170	2.020	1.040	740	—	
3.2.2 ΕΠΑΡΧΙΑ ΠΑΣΩΝ										
ΣΥΝΟΛΟ	1.580	6.730	—		140	300	410	460	270	—
γγ. ΑΓΡΟΤΙΚΕΣ ΠΕΡΙΟΧΕΣ ΚΑΤΩ ΤΩΝ 500	1.580	6.730	—		140	300	410	460	270	—
Υ1. ΠΕΔΙΝΕΣ ΠΕΡΙΟΧΕΣ	1.580	6.730	—		140	300	410	460	270	—
3.3 ΝΟΜΟΣ ΚΕΦΑΛΛΗΝΙΑΣ										
ΣΥΝΟΛΟ	17.630	70.920	190	1.090	3.940	5.720	4.540	2.340	—	
3.3.1 ΕΠΑΡΧΙΑ ΙΘΑΚΗΣ										
ΣΥΝΟΛΟ	2.230	9.390	30	190	440	590	660	350	—	
γ. ΑΓΡΟΤΙΚΕΣ ΠΕΡΙΟΧΕΣ (ΣΥΝΟΛΟ)	2.230	9.390	30	190	440	590	660	350	—	
γα. ΑΓΡΟΤΙΚΕΣ ΠΕΡΙΟΧΕΣ 1.000 - 1.999	1.070	4.540	10	100	150	340	340	140	—	
γγ. ΑΓΡΟΤΙΚΕΣ ΠΕΡΙΟΧΕΣ ΚΑΤΩ ΤΩΝ 500	1.160	4.850	20	90	290	250	320	210	—	
Υ2. ΗΜΙΟΡΕΙΝΕΣ ΠΕΡΙΟΧΕΣ	2.020	8.580	30	180	350	530	640	320	—	
Υ3. ΟΡΕΙΝΕΣ ΠΕΡΙΟΧΕΣ	210	810	—		10	90	20	30	—	
3.3.2 ΕΠΑΡΧΙΑ ΚΡΑΝΑΙΑΣ										
ΣΥΝΟΛΟ	7.780	32.180	100	410	1.570	2.660	2.080	1.060	—	
β. ΗΜΙΑΣΤΙΚΕΣ ΠΕΡΙΟΧΕΣ										
ΔΗΜΟΙ										
ΑΡΓΟΣΤΟΛΙΟΥ	2.750	11.640	50	80	390	1.240	670	370	—	
γ. ΑΓΡΟΤΙΚΕΣ ΠΕΡΙΟΧΕΣ (ΣΥΝΟΛΟ)	5.030	20.540	50	330	1.180	1.420	1.410	690	—	
γβ. ΑΓΡΟΤΙΚΕΣ ΠΕΡΙΟΧΕΣ 500 - 999	650	2.400	—		100	210	130	50	—	
γγ. ΑΓΡΟΤΙΚΕΣ ΠΕΡΙΟΧΕΣ ΚΑΤΩ ΤΩΝ 500	4.380	18.140	50	230	970	1.290	1.250	640	—	

Πίνακας 12. Κανονικές κατοικίες ανάλογα με τον αριθμό των δωματίων που διαθέτουν (συνέχεια)
Νομοί: αστικοί, ημιαστικοί δήμοι και κοινότητες, αγροτικές περιοχές, πεδινές, ημιορεινές και ορεινές περιοχές
 Απογραφή πληθυσμού της 5ης Απριλίου 1981. Δειγματοληπτική επεξεργασία 10%

Δήμος, Κοινότητα	Σύνολο κανονικών κατοικιών(1)	Δωμάτια		Κανονικές κατοικίες κατά αριθμό δωματίων :					Δεν δηλώθηκε αριθμός δωματίων	
		Σύνολο	Από αυτά, για επαγγελματικούς σκοπούς	1	2	3	4	5 και άνω		
3.3.2 ΕΠΑΡΧΙΑ ΚΡΑΝΑΙΑΣ										
Υ1. ΠΕΔΙΝΕΣ ΠΕΡΙΟΧΕΣ	4.690	19.680	50	180	840	1.790	1.180	700	—	
Υ2. ΗΜΙΟΡΕΙΝΕΣ ΠΕΡΙΟΧΕΣ	1.940	8.050	50	120	400	600	570	250	—	
Υ3. ΟΡΕΙΝΕΣ ΠΕΡΙΟΧΕΣ	1.150	4.450	—	110	330	270	330	110	—	
3.3.3 ΕΠΑΡΧΙΑ ΠΑΛΗΣ										
ΣΥΝΟΛΟ	4.020	15.510	50	180	1.100	1.230	990	520	—	
β. ΗΜΙΑΣΤΙΚΕΣ ΠΕΡΙΟΧΕΣ										
ΔΗΜΟΙ ΛΗΣΟΥΡΙΟΥ	1.640	6.230	20	60	330	650	460	140	—	
γγ. ΑΓΡΟΤΙΚΕΣ ΠΕΡΙΟΧΕΣ ΚΑΤΩ ΤΩΝ 500	2.380	9.280	30	120	770	580	530	380	—	
Υ1. ΠΕΔΙΝΕΣ ΠΕΡΙΟΧΕΣ	3.520	13.740	40	160	880	1.120	880	480	—	
Υ2. ΗΜΙΟΡΕΙΝΕΣ ΠΕΡΙΟΧΕΣ	360	1.310	10	20	130	90	80	40	—	
Υ3. ΟΡΕΙΝΕΣ ΠΕΡΙΟΧΕΣ	140	460	—	—	90	20	30	—	—	
3.3.4 ΕΠΑΡΧΙΑ ΣΑΜΗΣ										
ΣΥΝΟΛΟ	3.600	13.840	10	310	830	1.240	810	410	—	
γ. ΑΓΡΟΤΙΚΕΣ ΠΕΡΙΟΧΕΣ (ΣΥΝΟΛΟ)	3.600	13.840	10	310	830	1.240	810	410	—	
γβ. ΑΓΡΟΤΙΚΕΣ ΠΕΡΙΟΧΕΣ 500 - 999	530	1.850	—	100	140	170	70	50	—	
γγ. ΑΓΡΟΤΙΚΕΣ ΠΕΡΙΟΧΕΣ ΚΑΤΩ ΤΩΝ 500	3.070	11.990	10	210	690	1.070	740	360	—	
Υ1. ΠΕΔΙΝΕΣ ΠΕΡΙΟΧΕΣ	510	2.330	—	40	60	160	120	130	—	
Υ2. ΗΜΙΟΡΕΙΝΕΣ ΠΕΡΙΟΧΕΣ	1.700	6.450	—	160	410	570	380	180	—	
Υ3. ΟΡΕΙΝΕΣ ΠΕΡΙΟΧΕΣ	1.390	5.060	10	110	360	510	310	100	—	
3.4 ΝΟΜΟΣ ΛΕΥΚΑΔΟΣ										
ΣΥΝΟΛΟ	9.950	41.110	120	660	2.190	3.530	2.280	1.290	—	
3.4.1 ΕΠΑΡΧΙΑ ΛΕΥΚΑΔΟΣ										
ΣΥΝΟΛΟ	9.950	41.110	120	660	2.190	3.530	2.280	1.290	—	
β. ΗΜΙΑΣΤΙΚΕΣ ΠΕΡΙΟΧΕΣ										
ΔΗΜΟΙ ΛΕΥΚΑΔΟΣ	2.640	11.020	20	120	470	1.020	690	340	—	
γ. ΑΓΡΟΤΙΚΕΣ ΠΕΡΙΟΧΕΣ (ΣΥΝΟΛΟ)	7.310	30.090	100	540	1.720	2.510	1.590	950	—	
γα. ΑΓΡΟΤΙΚΕΣ ΠΕΡΙΟΧΕΣ 1.000 - 1.999	550	2.200	—	40	130	180	140	60	—	
γβ. ΑΓΡΟΤΙΚΕΣ ΠΕΡΙΟΧΕΣ 500 - 999	1.570	7.060	10	70	300	500	400	300	—	
γγ. ΑΓΡΟΤΙΚΕΣ ΠΕΡΙΟΧΕΣ ΚΑΤΩ ΤΩΝ 500	5.190	20.830	90	430	1.290	1.830	1.050	590	—	
Υ1. ΠΕΔΙΝΕΣ ΠΕΡΙΟΧΕΣ	4.120	17.970	60	180	670	1.500	1.120	650	—	
Υ2. ΗΜΙΟΡΕΙΝΕΣ ΠΕΡΙΟΧΕΣ	1.710	7.060	50	90	420	670	370	160	—	
Υ3. ΟΡΕΙΝΕΣ ΠΕΡΙΟΧΕΣ	4.120	16.080	10	390	1.100	1.360	790	480	—	

(1) Περιλαμβάνονται και οι κατοικίες των συλλογικών κατοικιών.



Πίνακας 13. Κανονικές κατοικίες ανάλογα με τις ανέσεις που διαθέτουν
Νομοί: αστικοί, ημιαστικοί δήμοι και κοινότητες, αγροτικές περιοχές, πεδινές, ημιορεινές και ορεινές περιοχές
 Απογραφή πληθυσμού της 5ης Απριλίου 1981. Δειγματοληπτική επεξεργασία 10%

Δήμος, Κοινότητα	Σύνολο κανονικών κατοικιών(1)	Ανέσεις κανονικών κατοικιών						
		Κουζίνα	Ηλεκτρικό φως	Λουτρό ή ντους	Υδρευση	Κεντρική θέρμανση	Αποχωρητήριο	Αποχέτευση
3.1 ΝΟΜΟΣ ΖΑΚΥΝΘΟΥ								
ΣΥΝΟΛΟ	13.530	12.030	11.540	6.370	7.140	310	6.900	11.820
3.1.1 ΕΠΑΡΧΙΑ ΖΑΚΥΝΘΟΥ								
ΣΥΝΟΛΟ	13.530	12.030	11.540	6.370	7.140	310	6.900	11.820
β. ΗΜΙΑΣΤΙΚΕΣ ΠΕΡΙΟΧΕΣ								
ΔΗΜΟΙ ΖΑΚΥΝΘΩΝ								
3.980	3.830	3.850	2.930	3.640	230	3.370	3.910	
γ. ΑΓΡΟΤΙΚΕΣ ΠΕΡΙΟΧΕΣ (ΣΥΝΟΛΟ)								
9.550	8.200	7.690	3.440	3.500	80	3.530	7.910	
γα. ΑΓΡΟΤΙΚΕΣ ΠΕΡΙΟΧΕΣ 1.000 - 1.999	500	440	410	210	300	—	250	400
γβ. ΑΓΡΟΤΙΚΕΣ ΠΕΡΙΟΧΕΣ 500 - 999	3.640	3.150	3.000	1.420	1.430	40	1.550	3.160
γγ. ΑΓΡΟΤΙΚΕΣ ΠΕΡΙΟΧΕΣ ΚΑΤΩ ΤΩΝ 500	5.410	4.610	4.280	1.810	1.770	40	1.730	4.350
Υ1. ΠΕΔΙΝΕΣ ΠΕΡΙΟΧΕΣ	10.350	9.300	9.200	5.620	6.350	300	6.170	9.290
Υ2. ΗΜΙΟΡΕΙΝΕΣ ΠΕΡΙΟΧΕΣ	3.090	2.660	2.290	730	780	10	700	2.470
Υ3. ΟΡΕΙΝΕΣ ΠΕΡΙΟΧΕΣ	90	70	50	20	10	—	30	60
3.2 ΝΟΜΟΣ ΚΕΡΚΥΡΑΣ								
ΣΥΝΟΛΟ	44.810	41.960	40.220	23.740	31.770	4.110	26.560	39.940
3.2.1 ΕΠΑΡΧΙΑ ΚΕΡΚΥΡΑΣ								
ΣΥΝΟΛΟ	43.230	40.430	38.920	22.940	31.200	4.090	25.830	38.720
α. ΑΣΤΙΚΕΣ ΠΕΡΙΟΧΕΣ								
ΔΗΜΟΙ ΚΕΡΚΥΡΑΙΩΝ								
14.860	14.660	14.550	12.340	14.310	3.670	13.810	14.670	
γ. ΑΓΡΟΤΙΚΕΣ ΠΕΡΙΟΧΕΣ (ΣΥΝΟΛΟ)								
28.370	25.770	24.370	10.600	16.890	420	12.020	24.050	
γα. ΑΓΡΟΤΙΚΕΣ ΠΕΡΙΟΧΕΣ 1.000 - 1.999	4.940	4.600	4.260	1.840	3.300	50	2.000	4.270
γβ. ΑΓΡΟΤΙΚΕΣ ΠΕΡΙΟΧΕΣ 500 - 999	10.670	9.670	9.660	5.030	6.880	280	5.920	9.430
γγ. ΑΓΡΟΤΙΚΕΣ ΠΕΡΙΟΧΕΣ ΚΑΤΩ ΤΩΝ 500	12.760	11.500	10.450	3.730	6.710	90	4.100	10.350
Υ1. ΠΕΔΙΝΕΣ ΠΕΡΙΟΧΕΣ	36.180	34.020	33.090	20.410	26.960	4.010	22.880	32.940
Υ2. ΗΜΙΟΡΕΙΝΕΣ ΠΕΡΙΟΧΕΣ	7.050	6.410	5.830	2.530	4.240	80	2.950	5.780
3.2.2 ΕΠΑΡΧΙΑ ΠΑΣΩΝ								
ΣΥΝΟΛΟ	1.580	1.530	1.300	800	570	20	730	1.220
γγ. ΑΓΡΟΤΙΚΕΣ ΠΕΡΙΟΧΕΣ ΚΑΤΩ ΤΩΝ 500	1.580	1.530	1.300	800	570	20	730	1.220
Υ1. ΠΕΔΙΝΕΣ ΠΕΡΙΟΧΕΣ	1.580	1.530	1.300	800	570	20	730	1.220
3.3 ΝΟΜΟΣ ΚΕΦΑΛΛΗΝΙΑΣ								
ΣΥΝΟΛΟ	17.630	15.730	14.850	7.740	8.170	660	7.820	15.320
3.3.1 ΕΠΑΡΧΙΑ ΙΘΑΚΗΣ								
ΣΥΝΟΛΟ	2.230	2.150	1.830	940	490	50	740	1.830
γ. ΑΓΡΟΤΙΚΕΣ ΠΕΡΙΟΧΕΣ (ΣΥΝΟΛΟ)	2.230	2.150	1.830	940	490	50	740	1.830
γα. ΑΓΡΟΤΙΚΕΣ ΠΕΡΙΟΧΕΣ 1.000 - 1.999	1.070	1.040	970	600	310	40	520	970
γγ. ΑΓΡΟΤΙΚΕΣ ΠΕΡΙΟΧΕΣ ΚΑΤΩ ΤΩΝ 500	1.160	1.110	860	340	180	10	220	860
Υ2. ΗΜΙΟΡΕΙΝΕΣ ΠΕΡΙΟΧΕΣ	2.020	1.940	1.700	900	490	50	730	1.680
Υ3. ΟΡΕΙΝΕΣ ΠΕΡΙΟΧΕΣ	210	210	130	40	—	—	10	150
3.3.2 ΕΠΑΡΧΙΑ ΚΡΑΝΑΙΑΣ								
ΣΥΝΟΛΟ	7.780	7.080	6.930	4.330	4.840	280	4.500	7.080
β. ΗΜΙΑΣΤΙΚΕΣ ΠΕΡΙΟΧΕΣ								
ΔΗΜΟΙ ΑΡΓΟΣΤΟΛΙΟΥ								
2.750	2.650	2.690	2.340	2.530	200	2.430	2.680	
γ. ΑΓΡΟΤΙΚΕΣ ΠΕΡΙΟΧΕΣ (ΣΥΝΟΛΟ)								
5.030	4.430	4.240	1.990	2.310	80	2.070	4.400	
γβ. ΑΓΡΟΤΙΚΕΣ ΠΕΡΙΟΧΕΣ 500 - 999	650	630	520	160	10	—	150	570
γγ. ΑΓΡΟΤΙΚΕΣ ΠΕΡΙΟΧΕΣ ΚΑΤΩ ΤΩΝ 500	4.380	3.800	3.720	1.830	2.300	80	1.920	3.830

Πίνακας 13. Κανονικές κατοικίες ανάλογα με τις ανέσεις που διαθέτουν (συνέχεια)
Νομοί αστικοί, ημιαστικοί δήμοι και κοινότητες, αγροτικές περιοχές, πεδινές, ημιορεινές και ορεινές περιοχές
 Απογραφή πληθυσμού της 5ης Απριλίου 1981. Δειγματοληπτική επεξεργασία 10%

Δήμος, Κοινότητα	Σύνολο κανονικών κατοικιών(1)	Αnéσεις κανονικών κατοικιών						
		Κουζίνα	Ηλεκτρικό φως	Λουτρό ή ντους	Υδρευση	Κεντρική θέρμανση	Αποχωρητήριο	Αποχέτευση
3.3.2 ΕΠΑΡΧΙΑ ΚΡΑΝΑΙΑΣ								
Υ1. ΠΕΔΙΝΕΣ ΠΕΡΙΟΧΕΣ	4.690	4.350	4.400	3.330	3.850	250	3.550	4.410
Υ2. ΗΜΙΟΡΕΙΝΕΣ ΠΕΡΙΟΧΕΣ	1.940	1.670	1.600	730	820	30	700	1.660
Υ3. ΟΡΕΙΝΕΣ ΠΕΡΙΟΧΕΣ	1.150	1.060	930	270	170	—	250	1.010
3.3.3 ΕΠΑΡΧΙΑ ΠΑΛΗΣ								
ΣΥΝΟΛΟ	4.020	3.300	3.280	1.390	1.880	310	1.610	3.430
β. ΗΜΙΑΣΤΙΚΕΣ ΠΕΡΙΟΧΕΣ								
ΔΗΜΟΙ ΛΗΘΟΥΡΙΟΥ	1.640	1.410	1.400	830	1.150	310	1.000	1.450
γγ. ΑΓΡΟΤΙΚΕΣ ΠΕΡΙΟΧΕΣ ΚΑΤΩ ΤΩΝ 500	2.380	1.890	1.880	560	730	—	610	1.980
Υ1. ΠΕΔΙΝΕΣ ΠΕΡΙΟΧΕΣ	3.520	2.930	2.860	1.190	1.660	310	1.440	3.010
Υ2. ΗΜΙΟΡΕΙΝΕΣ ΠΕΡΙΟΧΕΣ	360	260	310	150	130	—	120	300
Υ3. ΟΡΕΙΝΕΣ ΠΕΡΙΟΧΕΣ	140	110	110	50	90	—	50	120
3.3.4 ΕΠΑΡΧΙΑ ΣΑΜΗΣ								
ΣΥΝΟΛΟ	3.600	3.200	2.810	1.080	960	20	970	2.980
γ. ΑΓΡΟΤΙΚΕΣ ΠΕΡΙΟΧΕΣ (ΣΥΝΟΛΟ)	3.600	3.200	2.810	1.080	960	20	970	2.980
γβ. ΑΓΡΟΤΙΚΕΣ ΠΕΡΙΟΧΕΣ 500 - 999	530	510	500	370	430	10	380	510
γγ. ΑΓΡΟΤΙΚΕΣ ΠΕΡΙΟΧΕΣ ΚΑΤΩ ΤΩΝ 500	3.070	2.690	2.310	710	530	10	590	2.470
Υ1. ΠΕΔΙΝΕΣ ΠΕΡΙΟΧΕΣ	510	440	250	90	—	—	60	390
Υ2. ΗΜΙΟΡΕΙΝΕΣ ΠΕΡΙΟΧΕΣ	1.700	1.560	1.460	730	780	20	680	1.530
Υ3. ΟΡΕΙΝΕΣ ΠΕΡΙΟΧΕΣ	1.390	1.200	1.100	260	180	—	230	1.060
3.4 ΝΟΜΟΣ ΛΕΥΚΑΔΟΣ								
ΣΥΝΟΛΟ	9.950	9.360	8.640	3.750	5.140	60	3.680	8.570
3.4.1 ΕΠΑΡΧΙΑ ΛΕΥΚΑΔΟΣ								
ΣΥΝΟΛΟ	9.950	9.360	8.640	3.750	5.140	60	3.680	8.570
β. ΗΜΙΑΣΤΙΚΕΣ ΠΕΡΙΟΧΕΣ								
ΔΗΜΟΙ ΛΕΥΚΑΔΟΣ	2.640	2.570	2.520	2.000	2.430	50	2.180	2.610
γ. ΑΓΡΟΤΙΚΕΣ ΠΕΡΙΟΧΕΣ (ΣΥΝΟΛΟ)	7.310	6.790	6.120	1.750	2.710	10	1.500	5.960
γα. ΑΓΡΟΤΙΚΕΣ ΠΕΡΙΟΧΕΣ 1.000 - 1.999	550	530	440	110	210	—	140	530
γβ. ΑΓΡΟΤΙΚΕΣ ΠΕΡΙΟΧΕΣ 500 - 999	1.570	1.450	1.420	450	650	—	390	1.350
γγ. ΑΓΡΟΤΙΚΕΣ ΠΕΡΙΟΧΕΣ ΚΑΤΩ ΤΩΝ 500	5.190	4.810	4.260	1.190	1.850	10	970	4.080
Υ1. ΠΕΔΙΝΕΣ ΠΕΡΙΟΧΕΣ	4.120	3.940	3.880	2.670	3.320	60	2.810	3.930
Υ2. ΗΜΙΟΡΕΙΝΕΣ ΠΕΡΙΟΧΕΣ	1.710	1.620	1.410	280	450	—	180	1.360
Υ3. ΟΡΕΙΝΕΣ ΠΕΡΙΟΧΕΣ	4.120	3.800	3.350	800	1.370	—	690	3.280

(1) Περιλαμβάνονται και οι κατοικίες των συλλογικών κατοικιών.



Πίνακας 14. Μέλη νοικοκυριών κατά τόπο διαμονής κατά την απογραφή 1981 και τον Δεκέμβριο 1975
Νομοί αστικοί, ημιαστικοί δήμοι και κοινότητες, αγροτικές περιοχές, πεδινές, ημιορεινές και ορεινές περιοχές
 Απογραφή πληθυσμού της 5ης Απριλίου 1981. Δειγματοληπτική επεξεργασία 10%

Τόπος διαμονής κατά την απογραφή 1981	Σύνολο μελών νοικοκυριών(1)	Διαμένοντες κατά τον Δεκέμβριο 1975 στον ίδιο δήμο ή κοινότητα όπου βρέθηκαν κατά την απογραφή	Εγκατασταθέντες κατά την περίοδο: Δεκέμβριος 1975 - Απογραφή 1981	
			Από άλλη περιοχή της Ελλάδος	Από χώρα του εξωτερικού
3.1 ΝΟΜΟΣ ΖΑΚΥΝΘΟΥ				
ΣΥΝΟΛΟ	29.280	24.290	2.200	500
3.1.1 ΕΠΑΡΧΙΑ ΖΑΚΥΝΘΟΥ				
ΣΥΝΟΛΟ	29.280	24.290	2.200	500
β. ΗΜΙΑΣΤΙΚΕΣ ΠΕΡΙΟΧΕΣ				
ΔΗΜΟΙ ΖΑΚΥΝΘΙΩΝ	9.060	6.980	1.120	130
γ. ΑΓΡΟΤΙΚΕΣ ΠΕΡΙΟΧΕΣ (ΣΥΝΟΛΟ)	20.220	17.310	1.080	370
γα. ΑΓΡΟΤΙΚΕΣ ΠΕΡΙΟΧΕΣ 1.000 - 1.999	960	710	90	70
γβ. ΑΓΡΟΤΙΚΕΣ ΠΕΡΙΟΧΕΣ 500 - 999	7.860	6.550	540	210
γγ. ΑΓΡΟΤΙΚΕΣ ΠΕΡΙΟΧΕΣ ΚΑΤΩ ΤΩΝ 500	11.400	10.050	450	90
Υ1. ΠΕΔΙΝΕΣ ΠΕΡΙΟΧΕΣ	22.550	18.540	1.900	330
Υ2. ΗΜΙΟΡΕΙΝΕΣ ΠΕΡΙΟΧΕΣ	6.640	5.680	300	170
Υ3. ΟΡΕΙΝΕΣ ΠΕΡΙΟΧΕΣ	90	70	—	—
3.2 ΝΟΜΟΣ ΚΕΡΚΥΡΑΣ				
ΣΥΝΟΛΟ	95.930	80.110	7.040	2.130
3.2.1 ΕΠΑΡΧΙΑ ΚΕΡΚΥΡΑΣ				
ΣΥΝΟΛΟ	93.850	78.310	6.860	2.120
α. ΑΣΤΙΚΕΣ ΠΕΡΙΟΧΕΣ				
ΔΗΜΟΙ ΚΕΡΚΥΡΑΙΩΝ	34.830	27.370	3.700	1.010
γ. ΑΓΡΟΤΙΚΕΣ ΠΕΡΙΟΧΕΣ (ΣΥΝΟΛΟ)	59.020	50.940	3.160	1.110
γα. ΑΓΡΟΤΙΚΕΣ ΠΕΡΙΟΧΕΣ 1.000 - 1.999	12.880	11.240	610	150
γβ. ΑΓΡΟΤΙΚΕΣ ΠΕΡΙΟΧΕΣ 500 - 999	20.300	17.430	1.000	530
γγ. ΑΓΡΟΤΙΚΕΣ ΠΕΡΙΟΧΕΣ ΚΑΤΩ ΤΩΝ 500	25.840	22.270	1.550	430
Υ1. ΠΕΔΙΝΕΣ ΠΕΡΙΟΧΕΣ	79.780	65.670	6.470	2.030
Υ2. ΗΜΙΟΡΕΙΝΕΣ ΠΕΡΙΟΧΕΣ	14.070	12.640	390	90
3.2.2 ΕΠΑΡΧΙΑ ΠΑΣΩΝ				
ΣΥΝΟΛΟ	2.080	1.800	180	10
γγ. ΑΓΡΟΤΙΚΕΣ ΠΕΡΙΟΧΕΣ ΚΑΤΩ ΤΩΝ 500	2.080	1.800	180	10
Υ1. ΠΕΔΙΝΕΣ ΠΕΡΙΟΧΕΣ	2.080	1.800	180	10
3.3 ΝΟΜΟΣ ΚΕΦΑΛΛΗΝΙΑΣ				
ΣΥΝΟΛΟ	30.660	25.580	2.230	700
3.3.1 ΕΠΑΡΧΙΑ ΙΘΑΚΗΣ				
ΣΥΝΟΛΟ	3.280	2.810	160	60
γ. ΑΓΡΟΤΙΚΕΣ ΠΕΡΙΟΧΕΣ (ΣΥΝΟΛΟ)	3.280	2.810	160	60
γα. ΑΓΡΟΤΙΚΕΣ ΠΕΡΙΟΧΕΣ 1.000 - 1.999	1.980	1.670	110	40
γγ. ΑΓΡΟΤΙΚΕΣ ΠΕΡΙΟΧΕΣ ΚΑΤΩ ΤΩΝ 500	1.300	1.140	50	20
Υ2. ΗΜΙΟΡΕΙΝΕΣ ΠΕΡΙΟΧΕΣ	3.180	2.730	150	60
Υ3. ΟΡΕΙΝΕΣ ΠΕΡΙΟΧΕΣ	100	80	10	—
3.3.2 ΕΠΑΡΧΙΑ ΚΡΑΝΑΙΑΣ				
ΣΥΝΟΛΟ	15.750	13.080	1.130	380
β. ΗΜΙΑΣΤΙΚΕΣ ΠΕΡΙΟΧΕΣ				
ΔΗΜΟΙ ΑΡΓΟΣΤΟΛΙΟΥ	7.490	6.020	620	180

Πίνακας 14. Μέλη νοικοκυριών κατά τόπο διαμονής κατά την απογραφή 1981 και τον Δεκέμβριο 1975 (συνέχεια)

Νομοί αστικοί, ημιαστικοί δήμοι και κοινότητες, αγροτικές περιοχές, πεδινές, ημιορεινές και ορεινές περιοχές

Απογραφή πληθυσμού της 5ης Απριλίου 1981. Δειγματοληπτική επεξεργασία 10%

Τόπος διαμονής κατά την απογραφή 1981	Σύνολο μελών νοικοκυριών(1)	Διαμένοντες κατά τον Δεκέμβριο 1975 στον ίδιο δήμο ή κοινότητα όπου βρέθηκαν κατά την απογραφή	Εγκατασταθέντες κατά την περίοδο: Δεκέμβριος 1975 - Απογραφή 1981	
			Από άλλη περιοχή της Ελλάδος	Από χώρα του εξωτερικού
3.3.2 ΕΠΑΡΧΙΑ ΚΡΑΝΑΙΑΣ				
γ. ΑΓΡΟΤΙΚΕΣ ΠΕΡΙΟΧΕΣ (ΣΥΝΟΛΟ)	8.260	7.060	510	200
γβ. ΑΓΡΟΤΙΚΕΣ ΠΕΡΙΟΧΕΣ 500 - 999	850	770	10	10
γγ. ΑΓΡΟΤΙΚΕΣ ΠΕΡΙΟΧΕΣ ΚΑΤΩ ΤΩΝ 500	7.410	6.290	500	190
Υ1. ΠΕΔΙΝΕΣ ΠΕΡΙΟΧΕΣ	10.920	8.800	930	300
Υ2. ΗΜΙΟΡΕΙΝΕΣ ΠΕΡΙΟΧΕΣ	3.120	2.740	160	70
Υ3. ΟΡΕΙΝΕΣ ΠΕΡΙΟΧΕΣ	1.710	1.540	40	10
3.3.3 ΕΠΑΡΧΙΑ ΠΑΛΗΣ				
ΣΥΝΟΛΟ	6.430	5.400	430	110
β. ΗΜΙΑΣΤΙΚΕΣ ΠΕΡΙΟΧΕΣ				
ΔΗΜΟΙ				
ΛΗΞΟΥΡΙΟΥ	2.340	1.900	160	90
γγ. ΑΓΡΟΤΙΚΕΣ ΠΕΡΙΟΧΕΣ ΚΑΤΩ ΤΩΝ 500	4.090	3.500	270	20
Υ1. ΠΕΔΙΝΕΣ ΠΕΡΙΟΧΕΣ	5.910	4.900	430	100
Υ2. ΗΜΙΟΡΕΙΝΕΣ ΠΕΡΙΟΧΕΣ	430	410	—	10
Υ3. ΟΡΕΙΝΕΣ ΠΕΡΙΟΧΕΣ	90	90	—	—
3.3.4 ΕΠΑΡΧΙΑ ΣΑΜΗΣ				
ΣΥΝΟΛΟ	5.200	4.290	510	150
γ. ΑΓΡΟΤΙΚΕΣ ΠΕΡΙΟΧΕΣ (ΣΥΝΟΛΟ)	5.200	4.290	510	150
γβ. ΑΓΡΟΤΙΚΕΣ ΠΕΡΙΟΧΕΣ 500 - 999	970	830	70	10
γγ. ΑΓΡΟΤΙΚΕΣ ΠΕΡΙΟΧΕΣ ΚΑΤΩ ΤΩΝ 500	4.230	3.460	440	140
Υ1. ΠΕΔΙΝΕΣ ΠΕΡΙΟΧΕΣ	680	470	110	60
Υ2. ΗΜΙΟΡΕΙΝΕΣ ΠΕΡΙΟΧΕΣ	2.810	2.270	350	30
Υ3. ΟΡΕΙΝΕΣ ΠΕΡΙΟΧΕΣ	1.710	1.550	50	60
3.4 ΝΟΜΟΣ ΛΕΥΚΑΔΟΣ				
ΣΥΝΟΛΟ	20.870	17.730	1.510	260
3.4.1 ΕΠΑΡΧΙΑ ΛΕΥΚΑΔΟΣ				
ΣΥΝΟΛΟ	20.870	17.730	1.510	260
β. ΗΜΙΑΣΤΙΚΕΣ ΠΕΡΙΟΧΕΣ				
ΔΗΜΟΙ				
ΛΕΥΚΑΔΟΣ	6.100	4.630	900	70
γ. ΑΓΡΟΤΙΚΕΣ ΠΕΡΙΟΧΕΣ (ΣΥΝΟΛΟ)	14.770	13.100	610	190
γα. ΑΓΡΟΤΙΚΕΣ ΠΕΡΙΟΧΕΣ 1.000 - 1.999	980	770	150	—
γβ. ΑΓΡΟΤΙΚΕΣ ΠΕΡΙΟΧΕΣ 500 - 999	3.450	2.960	170	70
γγ. ΑΓΡΟΤΙΚΕΣ ΠΕΡΙΟΧΕΣ ΚΑΤΩ ΤΩΝ 500	10.340	9.370	290	120
Υ1. ΠΕΔΙΝΕΣ ΠΕΡΙΟΧΕΣ	9.330	7.390	1.100	120
Υ2. ΗΜΙΟΡΕΙΝΕΣ ΠΕΡΙΟΧΕΣ	3.600	3.210	60	20
Υ3. ΟΡΕΙΝΕΣ ΠΕΡΙΟΧΕΣ	7.940	7.130	350	120

(1) Περιλαμβάνονται και οι γεννηθέντες μετά το 1975.









TIMH : ΔΡΧ. 1.500 (Εξωτερικού \$ 20)
PRIX : DRS 1.500 (Étranger \$ 20)