



# ΑΠΟΤΕΛΕΣΜΑΤΑ ΤΗΣ ΑΠΟΓΡΑΦΗΣ ΠΛΗΘΥΣΜΟΥ - ΚΑΤΟΙΚΙΩΝ ΤΗΣ 19 ΜΑΡΤΙΟΥ 1961

ΤΟΜΟΣ II

Δημογραφικά, κοινωνικά και οικονομικά χαρακτηριστικά του πληθυσμού  
Συνθήκαι στεγάσεως τών νοικοκυριών

Στοιχεία κατά δήμους και κοινότητες

Στοιχεία κατά νομούς μεθ' υποδιαίρεσεως εκάστου εις αστικές, ήμιστικές και αγροτικές περιοχάς

ΤΕΥΧΟΣ 5

ΗΠΕΙΡΟΣ

# RÉSULTATS DU RECENSEMENT DE LA POPULATION ET DES HABITATIONS EFFECTUÉ LE 19 MARS 1961

VOLUME II

Caractéristiques démographiques, sociales et économiques de la population  
Conditions de logement des «ménages»

Données par Communes-dèmes et Communes

Données par départements, avec subdivision de chaque département en circonscriptions urbaines, semi-urbaines et rurales

FASCICULE 5

ÉPIRE





ΑΠΟΤΕΛΕΣΜΑΤΑ  
ΤΗΣ ΑΠΟΓΡΑΦΗΣ ΠΛΗΘΥΣΜΟΥ - ΚΑΤΟΙΚΙΩΝ  
ΤΗΣ 19 ΜΑΡΤΙΟΥ 1961  
ΤΟΜΟΣ II


Απογραφή πληθυσμού και κατοικιών, σύμφωνα με τα αποτελέσματα της απογραφής της 19ης Μαρτίου 1961. Τομ. Β΄. Αποτελέσματα της απογραφής πληθυσμού και κατοικιών, σύμφωνα με τα αποτελέσματα της απογραφής της 19ης Μαρτίου 1961. Τόμος Β΄.

ΤΕΥΧΟΣ 2  
ΗΠΕΙΡΟΣ

RESULTATS  
DU RECENSEMENT DE LA POPULATION ET DES HABITATIONS  
EFFECTUE LE 19 MARS 1961  
VOLUME II

Données par départements, avec subdivision de chaque département en circonscriptions urbaines, semi-urbaines et rurales. Données par communes-dèmes et communes. Conditions de logement des ménages. Caractéristiques démographiques, sociales et économiques de la population.

FASCICULE 2  
EPIRE





# ΠΙΝΑΞ ΠΕΡΙΕΧΟΜΕΝΩΝ – TABLE DES MATIÈRES

## ΗΠΕΙΡΟΣ – ÉPIRE

(ΣΥΝΟΛΟΝ - TOTAL σελίδες - pages 5.1 - 15)

ΠΙΝΑΞ 1	Σελίς - Page	TABLEAU 1
Δημογραφικά, κοινωνικά και οικονομικά χαρακτηριστικά του πληθυσμού	5.1	Caractéristiques démographiques, sociales (sexe, âge, état matrimonial, instruction) et socio-professionnelles de la population
ΠΙΝΑΞ 2		TABLEAU 2
Δημογραφικά, κοινωνικά και οικονομικά χαρακτηριστικά του πληθυσμού, κατά αστικές, ημιαστικές και αγροτικές περιοχές	5.3	Caractéristiques démographiques, sociales (sexe, âge, état matrimonial, instruction) et socio-professionnelles de la population par circonscriptions urbaines, semi-urbaines et rurales
ΠΙΝΑΞ 3		TABLEAU 3
Οικονομικώς ένεργοι και εκ τούτων άνεργοι, κατά φύλον και ομάδας επαγγελματιών. Σύνολον, αστικά, ημιαστικά και αγροτικά περιοχαι	5.5	Population active et chômeurs y appartenant, par sexe et groupe de profession. Total, et circonscriptions urbaines, semi-urbaines et rurales
ΠΙΝΑΞ 4		TABLEAU 4
Νοικοκυριά κατά συνθήκας στεγάσεως αυτών και νοικοκυριά έχοντα οικοτεχνίαν	5.12	«Ménages» selon les conditions de logement, avec indication des artisanats à domicile
ΠΙΝΑΞ 5		TABLEAU 5
Νοικοκυριά κατά μέγεθος και συνθήκας στεγάσεως αυτών και νοικοκυριά έχοντα οικοτεχνίαν. Σύνολον, αστικά, ημιαστικά και αγροτικά περιοχαι	5.13	«Ménages» selon le nombre de leurs membres et «ménages» hébergeant un artisanat à domicile. Total, et circonscriptions urbaines, semi-urbaines et rurales
ΠΙΝΑΞ 6		TABLEAU 6
Νοικοκυριά διαμένοντα εις κανονικάς κατοικίας, κατ' αριθμόν μελών και αριθμόν δωματίων τὰ όποια διαθέτουσιν	5.15	«Ménages» habitant dans des logements «normaux» selon le nombre de leurs membres et le nombre des pièces dont ils disposent

Οι άνωτέρω πίνακες κατά νομόδ — Les tableaux ci-dessus par départements

### Νομόδ Άρτης — Département d' Arta (5.1.1-19)

Πίναξ 1	Tableau 1	Σελίς - Page	5.1.1
Πίναξ 2	Tableau 2		5.1.6
Πίναξ 3	Tableau 3		5.1.8
Πίναξ 4	Tableau 4		5.1.14
Πίναξ 5	Tableau 5		5.1.17
Πίναξ 6	Tableau 6		5.1.19

### Νομόδ Ίωαννίνων — Département de Jannina (5.3.1-40)

Πίναξ 1	Tableau 1	Σελίς - Page	5.3.1
Πίναξ 2	Tableau 2		5.3.20
Πίναξ 3	Tableau 3		5.3.22
Πίναξ 4	Tableau 4		5.3.28
Πίναξ 5	Tableau 5		5.3.38
Πίναξ 6	Tableau 6		5.3.40

### Νομόδ Θεσπρωτίας — Département de Thesprotie (5.2.1-22)

Πίναξ 1	Tableau 1	Σελίς - Page	5.2.1
Πίναξ 2	Tableau 2		5.2.8
Πίναξ 3	Tableau 3		5.2.10
Πίναξ 4	Tableau 4		5.2.16
Πίναξ 5	Tableau 5		5.2.20
Πίναξ 6	Tableau 6		5.2.22

### Νομόδ Πρεβέζης — Département de Prévéza (5.4.1-19)

Πίναξ 1	Tableau 1	Σελίς - Page	5.4.1
Πίναξ 2	Tableau 2		5.4.6
Πίναξ 3	Tableau 3		5.4.8
Πίναξ 4	Tableau 4		5.4.14
Πίναξ 5	Tableau 5		5.4.17
Πίναξ 6	Tableau 6		5.4.19

## ΠΑΡΑΡΤΗΜΑ

(Είς τὸ τέλος τοῦ τεύχους)

1. Διψήφιος Κώδιξ Ἀτομικῶν Ἑπαγγελμάτων
2. Μονοψήφιος Κώδιξ Κλάδων Οικονομικῆς Δραστηριότητος
3. Τίτλοι πινάκων τοῦ τόμου II

## ANNEXE

(A la fin du volume)

1. Code à deux chiffres des professions individuelles
2. Code à un chiffre des branches de l'activité économique
3. Titres des tableaux du tome II







# ΟΡΙΣΜΟΙ ΚΑΙ ΒΑΣΙΚΑ ΕΝΝΟΙΑΙ — DÉFINITIONS

## Αστικά περιόχαι

Αι αστικά περιόχαι περιλαμβάνουν τους δήμους και τας κοινότητες, τών οποίων ο πολυπληθέστερος οικισμός έχει 10.000 κατοίκους και άνω. Κατ' εξαίρεση, περιελήφθησαν εις τόν αστικόν πληθυσμόν και όλοι οι δήμοι και κοινότητες, αι άνήκουσαι εις τά 12 προσδιορισθέντα κατά την παρούσαν άπογραφήν πολεοδομικά συγκροτήματα Αθηνών, Θεσσαλονίκης, Πατρών, Βόλου, Περικλείου, Χανίων, Καλαμάτας, Κατερίνης, Αγρινίου, Χίου, Λιγυίου και Ερμούπολεως.

## Ημιαστικά περιόχαι

Αι ημιαστικά περιόχαι περιλαμβάνουν τους δήμους και κοινότητας, τών οποίων ο πολυπληθέστερος οικισμός έχει 2.000-9.999 κατοίκους.

## Αγροτικά περιόχαι

Αι αγροτικά περιόχαι περιλαμβάνουν τους δήμους και κοινότητας, τών οποίων ο πολυπληθέστερος οικισμός έχει κάτω τών 2.000 κατοίκων.

## Ως νοικοκυριό θεωρείται:

α) Δύο ή περισσότερα πρόσωπα, συγγενή ή ξένα, πού κατοικούν μαζί και τρώγουν κατά κανόνα μαζί (ιδιωτική συμβίσις).

β) Κάθε πρόσωπον πού ζή μόνον του (έστω και εάν κατέχη δωμάτιον εις μίαν οικογενειακήν κατοικίαν), άρκει νά φροντίζει μόνον διά τά γεύματα του, δηλαδή νά μαγειρεύη μόνον του ή νά τρώγη εις τό εστιατόριον.

## Σύλλογικαι συμβιώσεις

Ως συλλογικαι συμβιώσεις έθεωρήθησαν τά ξενοδοχεία, τά οικότροφεία, τά γηροκομεία, τά άσυλα, αι φυλακαί, τά νοσηκομεία, τά βρεφοκομεία, τά πλοία, αι στρατιωτικαι συμβιώσεις, τά συνέργεια εργατών κλπ.

## Αγράμματοι

Ως άγράμματοι έθεωρήθησαν οι μη γνωρίζοντες νά διαβάσουν και νά γράφουν, άστέως άν είχαν τελειώσει τό δημοτικόν σχολείον ή όχι.

## Ως οικονομικώς ενεργοί έθεωρήθησαν:

α) Οι εργασθέντες, διά νά ζήσουν, τουλάχιστον επί 10 ώρας κατά την προηγούμενη τής άπογραφής εβδομάδα.

β) Οι εργασθέντες, διά νά ζήσουν, ολιγώτερον τών 10 ώρων ή καθόλου κατά την προηγούμενη τής άπογραφής εβδομάδα και δηλώσαντες ότι εργαζονται συνήθως.

γ) Οι εργασθέντες ολιγώτερον τών 10 ώρων ή καθόλου κατά την προηγούμενη τής άπογραφής εβδομάδα και δηλώσαντες ότι έζητούν εργασίαν.

## Οικονομικώς μη ενεργοί

Ως οικονομικώς μη ενεργοί έθεωρήθησαν οι εργασθέντες ολιγώτερον τών 10 ώρων κατά την προηγούμενη τής άπογραφής εβδομάδα και δηλώσαντες συγχρόνως ότι δεν εργαζονται συνήθως, ούτε ζητούν εργασίαν.

## Ως άπασχολούμενοι έθεωρήθησαν:

α) Οι εργασθέντες επί 10 ώρας τουλάχιστον κατά την προηγούμενη τής άπογραφής εβδομάδα.

β) Οι συνήθως εργαζόμενοι, οι όποιοι είργάσθησαν ολιγώτερον τών 10 ώρων, ή και καθόλου, κατά την προηγούμενη τής άπογραφής εβδομάδα.

## Circonscriptions urbaines

Les circonscriptions urbaines comprennent les Communes-dèmes et les Communes, dont la localité la plus peuplée comporte 10.000 habitants, et au-dessus. Par dérogation à cette règle, ont été comprises également dans la population urbaine toutes les Communes-dèmes et les Communes appartenant aux 12 «agglomérations urbaines» délimitées lors du présent recensement. Les 12 «agglomérations urbaines» en question sont celles d'Athènes, de Salonique, de Patras, de Volo, d'Iraclion, de la Canée, de Calamata, de Catérini, d'Aghinion, de Chio, d'Eghion et d'Ermoupolis.

## Circonscriptions semi-urbaines

Les circonscriptions semi-urbaines comprennent les Communes-dèmes et les Communes, dont la localité la plus peuplée comporte de 2.000 à 9.999 habitants.

## Circonscriptions rurales

Les circonscriptions rurales comprennent les Communes-dèmes et les Communes, dont la localité la plus peuplée possède moins de 2.000 habitants.

## Ménage

On considère comme «ménage»:

a) l'ensemble des personnes (deux ou au-dessus) vivant ensemble et prenant leur repas ensemble, en règle générale, qu'elles soient ou non de la même famille (ménage privé).

b) toute personne vivant seule (même si elle occupe une chambre dans le logement d'une autre famille) à condition qu'elle s'occupe elle-même de ses repas, soit en faisant sa propre cuisine, soit en prenant ses repas au dehors.

## Ménage collectif

On a considéré comme ménages collectifs les hôtels, les pensions, les hospices de vieillards, les asiles, les prisons, les établissements hospitaliers, les crèches, les navires, les «cohabitations militaires» (casernes, camps militaires, cantonnements, etc.), les équipes d'ouvriers, etc.

## Illettré(s)

On a considéré comme illettré(e) toute personne ne sachant pas lire et écrire, qu'elle ait ou non terminé ses études primaires.

## Population active

On a considéré comme population active:

a) les personnes ayant travaillé pour gagner leur vie au moins 10 heures pendant la semaine qui a précédé le recensement,

b) les personnes ayant travaillé pour gagner leur vie, moins de 10 heures, ou les personnes n'ayant guère travaillé, pendant la semaine qui a précédé le recensement, mais qui ont déclaré travailler habituellement,

c) les personnes ayant travaillé moins de 10 heures, ou les personnes n'ayant guère travaillé, pendant la semaine qui a précédé le recensement et qui ont en même temps déclaré être en quête d'un emploi.

## Population non active

Ont été considérées comme faisant partie de la population «économiquement non active» les personnes qui ont travaillé moins de 10 heures dans la semaine qui a précédé celle du recensement et qui ont simultanément déclaré a) ne pas travailler habituellement et b) ne pas rechercher un emploi.

## Personnes occupées

On a considéré comme personnes occupées:

a) les personnes ayant travaillé 10 heures au moins pendant la semaine qui a précédé le recensement,

b) les personnes travaillant habituellement qui ont travaillé moins de 10 heures, ou celles qui n'ont guère travaillé, pendant la semaine

ἐφ' ὅσον ἕμως ἐδήλωσαν εἰς τὸν ἀπογραφέα ὅτι δὲν ἐζήτουν ἐργασίαν (ἀδειοῦχοι, ἀσθενεῖς, διὰ λόγους ἐποχικοῦς ἢ δι' ἄλλας παρεμφερεῖς αἰτίας).

#### Ἄνεργοι

Ὡς ἄνεργοι ἐθεωρήθησαν οἱ ἐργασθέντες ὀλιγώτερον τῶν 10 ὥρῶν, ἢ ἐκεῖνοι οἱ ὅποιοι δὲν εἰργάσθησαν καθόλου κατὰ τὴν προηγούμενην τῆς ἀπογραφῆς ἐβδομάδα, ἐδήλωσαν ἕμως εἰς τὸν ἀπογραφέα ὅτι ἐζήτουν ἐργασίαν.

#### «Νέοι»

Ὡς «νέοι» ἐχαρακτήρισθησαν τὰ άτομα, τὰ ὅποια ἐζήτουν ἐργασίαν διὰ πρώτην φοράν. Εἶναι δὲ ταῦτα κατὰ τὸ πλεῖστον νέοι, οἱ ὅποιοι μάλιστα ἐτελείωσαν τὰς σπουδὰς των, εἰς τινὰς δέ, σπανίως, περιπτώσεις ὑπάρχουν μεταξὺ αὐτῶν μεσήλικες ἢ ἀκόμη καὶ ἡλικιωμένοι, οἱ ὅποιοι λόγῳ τῆς ἀλλαγῆς τῶν οικονομικῶν συνθηκῶν (ἐκ θανάτου, ἀσθενείας, ἀνεργίας τοῦ συντροφούντος τὴν οἰκογένειαν προσώπου κλπ.), εἶναι ὑποχρεωμένοι νὰ ζητήσουν διὰ πρώτην φοράν ἐργασίαν διὰ νὰ ζήσουν.

#### Ἐπάγγελμα

Ἡ ταξινόμησις τῶν οικονομικῶς ἐνεργῶν κατ' ἐπάγγελμα ἐγένετο ἐπὶ τῆς βάσει τοῦ εἶδους τῆς ἐργασίας τοῦ ἀπογραφέντος, κατὰ τὴν προηγούμενην τῆς ἀπογραφῆς ἐβδομάδα ἢ, ἐάν δὲν εἰργάσθη τὴν ἐβδομάδα αὐτήν, ἐπὶ τῆς βάσει τῆς συνήθους ἐργασίας του. Διὰ τὴν κατάταξιν δὲ τῶν οικονομικῶς ἐνεργῶν κατ' ἐπάγγελμα ἐχρησιμοποιήθη, μεταφρασθεῖσα καὶ προσαρμοσθεῖσα εἰς τὰς ἐλληνικὰς συνθήκας, ἡ Διεθνῆς Ταξινόμησις Ἐπαγγελματῶν τοῦ Διεθνούς Γραφείου Ἐργασίας.

#### Κλάδος οικονομικῆς δραστηριότητος

Ἡ κατάταξις τῶν οικονομικῶς ἐνεργῶν κατὰ κλάδους οικονομικῆς δραστηριότητος ἐγένετο ἐπὶ τῆς βάσει τοῦ εἶδους τῆς ἐπιχειρήσεως, τοῦ κατεστήματος ἢ τῆς ὑπηρεσίας, εἰς τὴν ὅποιαν ἕκαστος ἐκ τῶν ἀπογραφέντων εἰργάζετο, ἐχρησιμοποιήθη δὲ διὰ τὴν κατάταξιν αὐτήν ἡ Διεθνῆς Ταξινόμησις τῶν Κλάδων Οἰκονομικῆς Δραστηριότητος τοῦ ΟΗΕ.

#### Οἰκοτεχνία

Ὡς οἰκοτεχνία ἀπεγράφη κάθε μεταποίησις πρώτων ὑλῶν εἰς βιομηχανικὰ ἢ βιοτεχνικὰ προϊόντα (π.χ. ἐπιουργία, πλεκτική κλπ.), ἢ ὅποια γίνεται ἐντὸς τῆς κατοικίας τοῦ νοικοκυριοῦ, πρὸς πώλησιν.

#### Κανονικὴ κατοικία

Ὡς κανονικὴ κατοικία ἐθεωρήθη κάθε μόνιμος στεγαστικὴ μονάς, ἢ ὅποια εἶναι κατεσκευασμένη εἰδικῶς διὰ νὰ χρησιμοποιῆται ὡς κατοικία ἐνὸς νοικοκυριοῦ.

Ἡ κανονικὴ κατοικία πρέπει νὰ περιλαμβάνη τοῦλάχιστον ἓνα κανονικὸν δωμάτιον, ὕψους 2 μέτρων καὶ ἐπιφανείας 4 τετραγωνικῶν μέτρων, κατάλληλον δὲ διὰ νὰ χωρῇ ἓνα κρεβάτι καὶ μὲ παράθυρον ἢ τζαμόπορταν, ὥστε νὰ φωτίζεται ἀπ' εὐθείας ἀπὸ τὸ ὑπαιθρον.

#### Μὴ κανονικὴ κατοικία

Μὴ κανονικὴ κατοικία δύναται νὰ εἶναι ἓνα κατοικούμενον κατάστημα ἢ οἰκιστικὴ κατοικουμένη θέσις, μέσα εἰς ἓνα κανονικὸν κτίριον (γκαράζ) ἢ εἰς οἰκιστικὴν πρόχειρον στέγαστρον (σκηνή, καλύβη κλπ.).

### ΣΗΜΕΙΩΣΙΣ ΔΙΑ ΤΗΝ ΑΡΙΘΜΗΣΙΝ ΤΩΝ ΣΕΛΙΔΩΝ

Ἐκ τῶν ἀναγραφόμενων εἰς τὸ ἄνω περιθώριον τῶν σελίδων ἐκάστου νομοῦ ἀριθμῶν, ὁ πρῶτος παριστᾷ τὴν σειρὰν τοῦ διαμερίσματος, δοθεῖσαν ἐπὶ τῆς βάσει τῆς γεωγραφικῆς κατατάξεως αὐτῶν δι' ὀλόκληρον τὴν Χώραν, ὁ δεῦτερος τὴν ἀλφαβητικὴν σειρὰν τοῦ νομοῦ ἐντὸς τοῦ διαμερίσματος, ὁ τρίτος τὴν ἀριθμῆσιν τῶν σελίδων ἐκάστου νομοῦ. Οὕτω, π.χ., ἡ ἀριθμῆσις 3.2.15 σημαίνει: 3ον διαμέρισμα τῆς Χώρας (Πελοπόννησος), 2ος νομὸς τοῦ διαμερίσματος τούτου (Ἀρκαδία), 15η σελὶς τοῦ νομοῦ.

Εἰς τοὺς συγκεντρωτικὸς πίνακας ἐκάστου διαμερίσματος ὁ μὲν πρῶτος ἀριθμὸς παριστᾷ τὴν σειρὰν τοῦ διαμερίσματος, ὁ δὲ δεῦτερος τὴν ἀριθμῆσιν τῶν σελίδων του.

qui a précédé le recensement, dans la mesure où elles ont déclaré, à l'agent du recensement, qu'elles n'étaient pas en quête d'un emploi (p. ex. personnes en congé, malades, personnes ne travaillant pas pour «la saison» ou par d'autres raisons analogues).

#### Chômeurs

On a considéré comme chômeurs les personnes qui ont travaillé moins de 10 heures, ou les personnes qui n'ont guère travaillé, pendant la semaine qui a précédé le recensement et qui ont déclaré, à l'agent du recensement, être en quête d'un emploi.

#### «Jeunes et personnes en quête d'un 1er emploi»

On a considéré comme «jeunes» les personnes qui cherchaient un emploi pour la première fois. Ces personnes sont, pour la plupart, des jeunes gens qui viennent de terminer leurs études; dans quelques cas très rares, il s'agit aussi de personnes d'un âge moyen, voire de personnes d'un âge avancé, qui, du fait de revers de fortune (dus à la mort, à la maladie ou au chômage de la personne qui subvenait à leurs besoins) sont désormais obligées de rechercher un emploi pour la première fois afin de gagner leur vie.

#### Profession

La classification de la population active par profession a été effectuée sur la base de la catégorie du travail de la personne recensée pendant la semaine qui a précédé le recensement; dans le cas où la personne recensée n'avait pas travaillé pendant la semaine ayant précédé le recensement, la classification a été effectuée sur la base de son travail habituel. On a utilisé pour classer par profession active, la «Classification Internationale Type des Professions, Bureau International du Travail, Genève 1958», traduite en grec et adaptée aux conditions en vigueur en Grèce.

#### Branche d'activité économique

La classification par branche d'activité économique de la population active a été faite sur la base des groupes auxquels appartient les entreprises, les établissements ou les Services dans lesquels travaillait chacune des personnes recensées; on a utilisé, pour cette classification, la «Classification internationale type par industrie de toutes les branches d'activité économique» du Bureau de Statistique des Nations Unies.

#### Artisanat à domicile

On a recensé comme «artisanat à domicile» toute industrie de transformation de matières premières en produits industriels et artisanaux (comme p. ex. les filatures et tissages de laine, la bonneterie, etc.) qui s'opère au domicile même du «ménage» et dont les produits sont destinés à la vente.

#### Logement «normal»

On a considéré comme logement «normal» toute «unité d'habitation permanente» destinée spécialement à être habitée par un ménage.

Le logement normal doit comprendre, au minimum, une pièce «normale» de 2 mètres de haut et d'une superficie de 4 m<sup>2</sup>, pouvant contenir un lit et ayant une fenêtre ou une porte vitrée, de sorte qu'elle puisse recevoir directement le jour du dehors.

#### Logement «rudimentaire-mobile-improvisé»

On considère comme tel, soit un endroit ou un coin quelconque dans un établissement ou magasin, ou dans n'importe quel bâtiment «normal» (garage, etc.) soit un logement de fortune quelconque, rudimentaire, mobile ou improvisé (tente, baraque, cabane, etc.).

### NOTE CONCERNANT LA PAGINATION

Le nombre au haut de chaque page signifie, selon un code déterminé, le District du Pays (1er chiffre), le Département, par ordre alphabétique, à l'intérieur de chaque District (2e chiffre) et la page à l'intérieur du Département. Ainsi, par exemple, le nombre 3.2.15 signifie: 3e District du pays (le Péloponnèse), 2e Département de ce District (l'Arcadie) et la 15e page de l'Arcadie.

Dans les tableaux récapitulatifs, il n'y a que deux chiffres: celui du District et celui des pages du District.



## 5. ΗΠΕΙΡΟΣ - ΕΪΡΗ



ΕΠΙΧΕΙΡΗΣΙΑΚΟ ΠΡΟΓΡΑΜΜΑ





Πίναξ Ι. Δημογραφικά, κοινωνικά και οικονομικά χαρακτηριστικά του πληθυσμού, κατά γεωγραφικών διαμέρισμα, νομόν και επαρχία

Νομός ή επαρχία Φύλον	Μέλη νοικοκυριών καθ' ηλικία						Μέλη νοικοκυριών ηλικίας 10 ετών και άνω							Οικονομικώς μη ενεργοί (3)
	Σύνολον (1)	0-4 ετών	5-14 ετών	15-44 ετών	45-64 ετών	65 ετών και άνω	Σύνολον	Έγγαμοι	Άγράμματοι και μη δηλώσαντες παιδείαν (2)		Οικονομικώς ενεργοί			
									10-44 ετών	45 ετών και άνω	Σύνολον (3)	Έκ τούτων		
										Άπασχο- λούμενοι εις γεωρ- τροφία, κτηνο- τρόφια, δάση, θήραν και άλιείαν	Κατώκουν εις άλλον δήμον ή κοινότητα κατά τό τέλος του 1955			

## 5. Η ΠΕΙΡΟΣ

ΣΥΝΟΛΟΝ ΔΙΑΜΕΡΙΣΜΑΤΟΣ	ΣΥΝΟΛΙΚΟΣ ΠΛΗΘΥΣΜΟΣ						352604							
ΑΡΡΕΝΕΙΣ	158705	20799	38856	59682	28593	10775	117400	68601	2726	5885	89316	55847	11349	27747
ΘΗΛΕΙΣ	181891	19267	36585	78171	32425	15443	143705	74751	17867	34031	56369	47482	3928	87336

## ΝΟΜΟΣ ΑΡΤΗΣ

ΣΥΝΟΛΟΝ ΝΟΜΟΥ	ΣΥΝΟΛΙΚΟΣ ΠΛΗΘΥΣΜΟΣ						82630							
ΑΡΡΕΝΕΙΣ	38939	4872	9549	15355	6912	2251	29061	16411	768	1566	23200	16473	2348	5807
ΘΗΛΕΙΣ	42830	4640	8814	18687	7403	3286	33699	17077	5951	8789	12401	10376	932	21298

## ΕΠΑΡΧΙΑ ΑΡΤΗΣ

ΣΥΝΟΛΟΝ ΕΠΑΡΧΙΑΣ	ΣΥΝΟΛΙΚΟΣ ΠΛΗΘΥΣΜΟΣ						82630							
ΑΡΡΕΝΕΙΣ	38939	4872	9549	15355	6912	2251	29061	16411	768	1566	23200	16473	2348	5807
ΘΗΛΕΙΣ	42830	4640	8814	18687	7403	3286	33699	17077	5951	8789	12401	10376	932	21298

## ΝΟΜΟΣ ΘΕΣΣΑΛΙΑΣ

ΣΥΝΟΛΟΝ ΝΟΜΟΥ	ΣΥΝΟΛΙΚΟΣ ΠΛΗΘΥΣΜΟΣ						52125							
ΑΡΡΕΝΕΙΣ	23511	3761	6491	8036	3802	1421	16154	9283	536	1059	11699	7601	1960	4407
ΘΗΛΕΙΣ	27028	3481	6060	11274	4248	1965	20338	10559	3317	4927	4597	3470	423	15741

## ΕΠΑΡΧΙΑ ΘΥΑΜΙΔΟΣ

ΣΥΝΟΛΟΝ ΕΠΑΡΧΙΑΣ	ΣΥΝΟΛΙΚΟΣ ΠΛΗΘΥΣΜΟΣ						12772							
ΑΡΡΕΝΕΙΣ	6083	923	1538	2360	981	281	4307	2526	149	279	3242	1686	758	1055
ΘΗΛΕΙΣ	6401	883	1428	2769	944	377	4784	2522	796	1048	831	526	131	3953

## ΕΠΑΡΧΙΑ ΜΑΡΓΑΡΙΤΙΟΥ

ΣΥΝΟΛΟΝ ΕΠΑΡΧΙΑΣ	ΣΥΝΟΛΙΚΟΣ ΠΛΗΘΥΣΜΟΣ						6464							
ΑΡΡΕΝΕΙΣ	3116	528	879	1077	472	160	2073	1207	86	178	1517	1251	214	550
ΘΗΛΕΙΣ	3337	476	799	1420	467	175	2413	1340	555	548	528	450	59	1865

## ΕΠΑΡΧΙΑ ΣΟΥΛΙΟΥ (ΠΑΡΑΜΥΘΙΑΣ)

ΣΥΝΟΛΟΝ ΕΠΑΡΧΙΑΣ	ΣΥΝΟΛΙΚΟΣ ΠΛΗΘΥΣΜΟΣ						15423							
ΑΡΡΕΝΕΙΣ	7116	1131	2081	2400	1077	427	4876	2551	117	313	3442	2422	339	1421
ΘΗΛΕΙΣ	8048	1081	1938	3401	1136	492	5941	3092	1015	1350	1448	1161	102	4493

## ΕΠΑΡΧΙΑ ΦΙΛΙΑΤΩΝ

ΣΥΝΟΛΟΝ ΕΠΑΡΧΙΑΣ	ΣΥΝΟΛΙΚΟΣ ΠΛΗΘΥΣΜΟΣ						17466							
ΑΡΡΕΝΕΙΣ	7196	1179	1993	2199	1272	553	4898	2999	184	289	3498	2242	649	1381
ΘΗΛΕΙΣ	9242	1041	1895	3684	1701	921	7200	3605	951	1981	1790	1333	131	5410

## ΝΟΜΟΣ ΙΩΑΝΝΙΝΩΝ

ΣΥΝΟΛΟΝ ΝΟΜΟΥ	ΣΥΝΟΛΙΚΟΣ ΠΛΗΘΥΣΜΟΣ						155326							
ΑΡΡΕΝΕΙΣ	66940	8175	15429	25103	12775	5458	50651	30716	849	2059	37374	20208	5198	13087
ΘΗΛΕΙΣ	80076	7422	14694	34426	15539	7995	65068	34407	5203	14625	30584	26571	1814	34484

## ΕΠΑΡΧΙΑ ΔΡΑΦΩΝΗΣ

ΣΥΝΟΛΟΝ ΕΠΑΡΧΙΑΣ	ΣΥΝΟΛΙΚΟΣ ΠΛΗΘΥΣΜΟΣ						126156							
ΑΡΡΕΝΕΙΣ	54866	6495	12498	21007	10613	4253	41917	25193	678	1654	30873	16685	4261	10870
ΘΗΛΕΙΣ	64429	5932	11890	28219	12372	6016	52433	27776	4442	11690	24657	21372	1377	27776

## ΕΠΑΡΧΙΑ ΚΟΝΙΤΣΗΣ

ΣΥΝΟΛΟΝ ΕΠΑΡΧΙΑΣ	ΣΥΝΟΛΙΚΟΣ ΠΛΗΘΥΣΜΟΣ						14405							
ΑΡΡΕΝΕΙΣ	5959	898	1420	2044	1028	569	4250	2658	72	199	3149	1585	480	1090
ΘΗΛΕΙΣ	7627	794	1362	3097	1499	875	6087	3217	217	1330	3252	2943	257	2835

## ΕΠΑΡΧΙΑ ΜΕΤΣΟΒΟΥ

ΣΥΝΟΛΟΝ ΕΠΑΡΧΙΑΣ	ΣΥΝΟΛΙΚΟΣ ΠΛΗΘΥΣΜΟΣ						6255							
ΑΡΡΕΝΕΙΣ	2761	395	728	999	434	205	1957	1140	49	76	1444	748	113	511
ΘΗΛΕΙΣ	3259	328	693	1413	550	275	2590	1387	229	543	723	558	35	1867

## ΕΠΑΡΧΙΑ ΠΩΓΩΝΙΟΥ

ΣΥΝΟΛΟΝ ΕΠΑΡΧΙΑΣ	ΣΥΝΟΛΙΚΟΣ ΠΛΗΘΥΣΜΟΣ						8510							
ΑΡΡΕΝΕΙΣ	3354	387	783	1053	700	431	2527	1725	50	130	1908	1190	344	616
ΘΗΛΕΙΣ	4761	368	749	1697	1118	829	3958	2027	315	1062	1952	1698	145	2006

Πίναξ 1. Δημογραφικά, κοινωνικά και οικονομικά χαρακτηριστικά του πληθυσμού, κατά γεωγραφικών διαμερίσματα, νομών και επαρχιών

Νομός ή επαρχία	Μέλη νοικοκυριών καθ' ηλικίαν						Μέλη νοικοκυριών ηλικίας 10 ετών και άνω							
	Σύνολον (1)	0-4 ετών	5-14 ετών	15-44 ετών	45-64 ετών	65 ετών και άνω	Σύνολον	Έγγαμοι	Άγράμματοι και μη δηλώσαντες παίδεισιν (2)		Οικονομικώς ένεργοι			Οικονομικώς μη ένεργοι (3)
									10-44 ετών	45 ετών και άνω	Σύνολον (3)	Άπασχο- λούμενοι εις γεωρ- γογίαν, κτηνο- τροφίαν, δάση, θήραν και άλιείαν	Κατώκου εις άλλον δημον ή κοινότητα κατά τό τέλος τοῦ 1955	

**ΝΟΜΟΣ ΠΡΕΒΕΖΗΣ**

<b>ΣΥΝΟΛΟΝ ΝΟΜΟΥ</b>	<b>ΣΥΝΟΛΙΚΟΣ ΠΛΗΘΥΣΜΟΣ 62523</b>													
ΑΡΡΕΝΕΣ	29315	3991	7367	11188	5104	1645	21534	12191	573	1201	17043	11565	1843	4446
ΘΗΛΕΣ	31957	3724	7017	13784	5239	2197	24600	12708	3396	5690	8787	7065	759	15813

**ΕΠΑΡΧΙΑ ΝΙΚΟΠΟΛΕΩΣ ΚΑΙ ΠΑΡΓΑΣ**

<b>ΣΥΝΟΛΟΝ ΕΠΑΡΧΙΑΣ</b>	<b>ΣΥΝΟΛΙΚΟΣ ΠΛΗΘΥΣΜΟΣ 62523</b>													
ΑΡΡΕΝΕΣ	29315	3991	7367	11188	5104	1645	21534	12191	573	1201	17043	11565	1843	4446
ΘΗΛΕΣ	31957	3724	7017	13784	5239	2197	24600	12708	3396	5690	8787	7065	759	15813

**ΝΟΜΟΙ ΠΕΡΙΦΕΡΕΙΑΣ**

ΝΟΜΟΣ ΑΙΤΩΛΟΑΚΑΡΝΑΝΤΙΝΩΝ	...	...	...	...	...	...	...	...	...	...	...	...	...	...
ΝΟΜΟΣ ΑΡΓΟΛΙΔΑΣ	...	...	...	...	...	...	...	...	...	...	...	...	...	...
ΝΟΜΟΣ ΑΡΧΑΪΚΗΣ	...	...	...	...	...	...	...	...	...	...	...	...	...	...
ΝΟΜΟΣ ΒΕΡΟΙΑΣ	...	...	...	...	...	...	...	...	...	...	...	...	...	...
ΝΟΜΟΣ ΒΟΙΩΤΙΑΣ	...	...	...	...	...	...	...	...	...	...	...	...	...	...
ΝΟΜΟΣ ΒΟΥΛΓΑΡΙΑΣ	...	...	...	...	...	...	...	...	...	...	...	...	...	...
ΝΟΜΟΣ ΔΡΑΧΙΝΑΣ	...	...	...	...	...	...	...	...	...	...	...	...	...	...
ΝΟΜΟΣ ΕΒΡΟΥΣ	...	...	...	...	...	...	...	...	...	...	...	...	...	...
ΝΟΜΟΣ ΕΛΛΑΔΑΣ	...	...	...	...	...	...	...	...	...	...	...	...	...	...
ΝΟΜΟΣ ΕΥΒΟΙΑΣ	...	...	...	...	...	...	...	...	...	...	...	...	...	...
ΝΟΜΟΣ ΗΡΑΚΛΕΙΑΣ	...	...	...	...	...	...	...	...	...	...	...	...	...	...
ΝΟΜΟΣ ΚΑΡΔΙΤΣΑΣ	...	...	...	...	...	...	...	...	...	...	...	...	...	...
ΝΟΜΟΣ ΚΕΝΤΑΥΡΙΑΣ	...	...	...	...	...	...	...	...	...	...	...	...	...	...
ΝΟΜΟΣ ΚΟΡΙΝΘΙΑΣ	...	...	...	...	...	...	...	...	...	...	...	...	...	...
ΝΟΜΟΣ ΚΥΚΛΑΔΩΝ	...	...	...	...	...	...	...	...	...	...	...	...	...	...
ΝΟΜΟΣ ΛΑΚΩΝΙΑΣ	...	...	...	...	...	...	...	...	...	...	...	...	...	...
ΝΟΜΟΣ ΛΕΣΒΟΥ	...	...	...	...	...	...	...	...	...	...	...	...	...	...
ΝΟΜΟΣ ΛΟΔΙΑΣ	...	...	...	...	...	...	...	...	...	...	...	...	...	...
ΝΟΜΟΣ ΜΑΓΝΗΣΙΑΣ	...	...	...	...	...	...	...	...	...	...	...	...	...	...
ΝΟΜΟΣ ΜΕΣΣΑΠΙΑΣ	...	...	...	...	...	...	...	...	...	...	...	...	...	...
ΝΟΜΟΣ ΜΟΝΑΣΤΗΡΙΑΣ	...	...	...	...	...	...	...	...	...	...	...	...	...	...
ΝΟΜΟΣ ΠΑΡΩΝ	...	...	...	...	...	...	...	...	...	...	...	...	...	...
ΝΟΜΟΣ ΠΕΛΛΗΣ	...	...	...	...	...	...	...	...	...	...	...	...	...	...
ΝΟΜΟΣ ΠΕΛΛΗΝΙΚΗΣ	...	...	...	...	...	...	...	...	...	...	...	...	...	...
ΝΟΜΟΣ ΠΕΛΛΗΣ	...	...	...	...	...	...	...	...	...	...	...	...	...	...
ΝΟΜΟΣ ΠΙΔΙΑΣ	...	...	...	...	...	...	...	...	...	...	...	...	...	...
ΝΟΜΟΣ ΡΕΘΥΜΝΙΩΝ	...	...	...	...	...	...	...	...	...	...	...	...	...	...
ΝΟΜΟΣ ΣΑΡΔΙΝΙΑΣ	...	...	...	...	...	...	...	...	...	...	...	...	...	...
ΝΟΜΟΣ ΣΕΡΡΩΝ	...	...	...	...	...	...	...	...	...	...	...	...	...	...
ΝΟΜΟΣ ΣΙΦΙΑΣ	...	...	...	...	...	...	...	...	...	...	...	...	...	...
ΝΟΜΟΣ ΣΚΥΘΙΑΣ	...	...	...	...	...	...	...	...	...	...	...	...	...	...
ΝΟΜΟΣ ΤΕΣΣΑΛΙΑΣ	...	...	...	...	...	...	...	...	...	...	...	...	...	...
ΝΟΜΟΣ ΤΡΑΠΕΖΟΥΝΤΙΝΩΝ	...	...	...	...	...	...	...	...	...	...	...	...	...	...
ΝΟΜΟΣ ΦΘΙΑΚΗΣ	...	...	...	...	...	...	...	...	...	...	...	...	...	...
ΝΟΜΟΣ ΦΩΚΙΑΣ	...	...	...	...	...	...	...	...	...	...	...	...	...	...
ΝΟΜΟΣ ΧΕΡΣΟΝΗΣΟΥ	...	...	...	...	...	...	...	...	...	...	...	...	...	...
ΝΟΜΟΣ ΞΑΝΘΗΣ	...	...	...	...	...	...	...	...	...	...	...	...	...	...
ΝΟΜΟΣ ΨΑΛΛΙΑΣ	...	...	...	...	...	...	...	...	...	...	...	...	...	...



(1). ΑΝΕΥ ΤΩΝ ΣΥΛΛΟΓΙΚΩΝ ΣΥΜΒΙΒΑΣΕΩΝ  
 (2). ΒΛΕΠΕ ΥΠΟΣΗΜΕΙΩΣΙΝ 3 ΠΙΝΑΚΟΣ 2  
 ΤΟΥ ΠΑΡΟΝΤΟΣ ΤΕΥΧΟΥΣ  
 (3). ΒΛΕΠΕ ΥΠΟΣΗΜΕΙΩΣΙΝ 5 ΠΙΝΑΚΟΣ 2  
 ΤΟΥ ΠΑΡΟΝΤΟΣ ΤΕΥΧΟΥΣ



Πίναξ 2. Δημογραφικά, κοινωνικά και οικονομικά χαρακτηριστικά του πληθυσμού. Σύνολον του γεωγραφικού διαμερίσματος, αστικά, ημιαστικά και αγροτικά περιοχά

Χαρακτηριστικά του πληθυσμού	Σύνολον διαμερίσματος			'Αστικά περιοχά			'Ημιαστικά περιοχά			'Αγροτικά περιοχά		
	'Αμφότερων τών φύλων	'Αρρενες	Θήλεις	'Αμφότερων τών φύλων	'Αρρενες	Θήλεις	'Αμφότερων τών φύλων	'Αρρενες	Θήλεις	'Αμφότερων τών φύλων	'Αρρενες	Θήλεις
<b>Β. Η ΠΕΙΡΟΣ</b>												
ΣΥΝΟΛΙΚΟΙ ΠΛΗΘΥΣΜΟΙ	352604	168372	184232	65516	34137	31379	28228	14807	13421	258860	119428	139432
ΕΞ ΟΥ												
ΜΕΛΗ ΝΟΙΚΟΚΥΡΙΩΝ	340596	158705	181891	59059	28845	30214	25434	12392	13042	256103	117468	138635
ΜΕΛΗ ΣΥΛΛΟΓΙΚΩΝ ΣΥΜΒΙΩΣΕΩΝ	12008	9667	2341	6457	5292	1165	2794	2415	379	2757	1960	797
Α. ΜΕΛΗ ΝΟΙΚΟΚΥΡΙΩΝ	340596	158705	181891	59059	28845	30214	25434	12392	13042	256103	117468	138635
1. ΚΑΘ ΗΛΙΚΙΑΝ												
0-4 ΕΤΩΝ	40066	20799	19267	5489	2797	2692	2831	1496	1335	31746	16506	15240
5-9 ΕΤΩΝ	39425	20506	18919	5163	2656	2507	2722	1439	1283	31540	16411	15129
10-14 ΕΤΩΝ	36016	18350	17666	5913	3057	2856	3003	1564	1439	27100	13729	13371
15-19 ΕΤΩΝ	24652	11082	13570	5056	2639	2417	2104	1072	1032	17492	7371	10121
20-24 ΕΤΩΝ	24009	8347	15662	4382	1809	2573	1694	584	1110	17933	5954	11979
25-29 ΕΤΩΝ	26361	11283	15078	5205	2434	2771	2029	910	1119	19127	7939	11188
30-44 ΕΤΩΝ	62831	28970	33861	12802	6293	6509	4900	2374	2526	45129	20303	24826
45-64 ΕΤΩΝ	61018	28593	32425	11150	5571	5579	4385	2216	2169	45483	20806	24677
65 ΕΤΩΝ ΚΑΙ ΑΝΘ	26218	10775	15443	3899	1589	2310	1766	737	1029	20553	8449	12104
2. ΚΑΤ ΟΙΚΟΓΕΝΕΙΑΚΗΝ ΚΑΤΑΣΤ.												
ΑΓΑΜΟΙ	173958	86433	87525	29995	15991	14004	13341	7032	6309	130622	63410	67212
ΕΓΓΑΜΟΙ	143352	68601	74751	25092	12390	12702	10472	5112	5360	107788	51099	56689
ΧΗΡΟΙ ΚΑΙ ΔΙΕΖΕΥΓΜΕΝΟΙ	23286	3671	19615	3972	464	3508	1621	248	1373	17693	2959	14734
Β. ΜΕΛΗ ΝΟΙΚΟΚΥΡΙΩΝ 10 ΕΤΩΝ ΚΑΙ ΑΝΘ	261105	117400	143705	48407	23392	25015	19881	9457	10424	192817	84551	108266
1. ΚΑΤ ΕΠΙΠΕΔΟΝ ΕΚΠΑΙΔΕΥΣΕΩΣ												
ΑΠΟΦΟΙΤΟΙ ΑΝΩΤΑΤΩΝ ΣΧΟΛΩΝ	3021	2252	769	1440	1103	337	343	258	85	1238	891	347
ΑΠΟΦΟΙΤΟΙ ΓΥΜΝΑΣΙΟΥ (1)	7459	4767	2692	5045	2929	2116	754	520	234	1660	1318	342
ΕΞ ΩΝ												
10-44 ΕΤΩΝ	5558	3281	2277	3601	2029	1772	573	366	207	1184	886	298
45 ΕΤΩΝ ΚΑΙ ΑΝΘ	1901	1486	415	1244	900	344	181	154	27	476	432	44
ΑΠΟΦΟΙΤΟΙ ΔΗΜΟΤΙΚΟΥ (2)	105695	61628	44067	23861	13354	10507	9429	5466	3983	72405	42808	29597
ΕΞ ΩΝ												
10-14 ΕΤΩΝ	14768	7521	7247	3264	1740	1524	1506	795	711	9998	4986	5012
15-19 ΕΤΩΝ	18993	9485	9508	4093	2306	1787	1749	946	803	13151	6233	6918
20 ΕΤΩΝ ΚΑΙ ΑΝΘ	71934	44622	27312	16504	9308	7196	6174	3725	2449	49256	31589	17667
ΔΕΝ ΕΤΕΛΕΙΣΙΑΝ ΤΟ ΔΗΜΟΤΙΚΟΝ Η ΔΕΝ ΕΔΗΛΩΣΙΑΝ	144930	48753	96177	18061	6006	12055	9355	3213	6142	117514	39534	77980
ΕΚ ΤΟΥ ΣΥΝΟΛΟΥ 10 ΕΤΩΝ ΚΑΙ ΑΝΘ ΑΓΡΑΜΜΑΤΟΙ ΚΑΙ ΜΗ ΔΗΛΩΣΙΑΝΤΕΣ (3)	60509	8611	51898	6896	1153	5743	3743	574	3169	49870	6884	42966
ΕΞ ΩΝ												
10-44 ΕΤΩΝ	20593	2726	17867	2394	418	1976	1279	200	1079	16920	2108	14812
45 ΕΤΩΝ ΚΑΙ ΑΝΘ	39916	5885	34031	4502	735	3767	2464	374	2090	32950	4776	28174
2. ΕΧΟΝΤΕΣ ΤΕΧΝΙΚΗΝ Η ΕΠΑΓΓΕΛΜΑΤΙΚΗΝ ΜΟΡΦΩΣΙΝ (4)	3234	2999	235	1478	1396	82	474	441	33	1282	1162	120
3. ΟΙΚΟΝΟΜΙΚΩΣ ΕΝΕΡΓΟΙ Η ΜΗ (5)	260768	117063	143705	48251	23236	25015	19847	9423	10424	192670	84404	108266
ΟΙΚΟΝΟΜΙΚΩΣ ΕΝΕΡΓΟΙ ΕΝ ΟΛΩ	145685	89316	56369	20989	16587	4402	8992	6865	2127	115704	65864	49840
ΕΞ ΩΝ												
ΑΠΑΣΧΟΛΟΥΜΕΝΟΙ	138788	84935	53853	19138	15277	3861	8501	6563	1938	111149	63095	48054
ΑΝΕΡΓΟΙ-ΜΗ ΣΥΜΠΕΡΙΛΑΜΒΑΝΟΜΕΝΩΝ ΤΩΝ ΝΕΩΝ-	2534	1873	661	997	822	175	200	133	67	1337	918	419
ΝΕΟΙ ΖΗΤΟΥΝΤΕΣ ΕΡΓΑΣΙΑΝ ΔΙΑ ΠΡΩΤΗΝ ΘΟΡΑΝ	4363	2508	1855	854	488	366	291	169	122	3218	1851	1367
ΟΙΚΟΝΟΜΙΚΩΣ ΜΗ ΕΝΕΡΓΟΙ	115083	27747	87336	27262	6649	20613	10855	2558	8297	76966	18540	58426
Γ. ΜΕΛΗ ΝΟΙΚΟΚΥΡΙΩΝ ΟΙΚΟΝΟΜΙΚΩΣ ΕΝΕΡΓΑ	145685	89316	56369	20989	16587	4402	8992	6865	2127	115704	65864	49840
1. ΔΙΑΜΕΝΟΝΤΑ ΚΑΤΑ ΤΟ 1955												
ΕΙΣ ΤΗΝ ΑΥΤΗΝ ΚΟΙΝΟΤΗΤΑ	130408	77967	52441	16028	12749	3279	7407	5554	1853	106973	59664	47309
ΑΛΛΟΥ	15277	11349	3928	4961	3838	1123	1585	1311	274	8731	6200	2531

Πίναξ 2. Δημογραφικά, κοινωνικά και οικονομικά χαρακτηριστικά του πληθυσμού. Σύνολον του γεωγραφικού διαμερίσματος, άστικά, ημιαστικά και άγροτικά περιοχαι

Χαρακτηριστικά του πληθυσμού	Σύνολον διαμερίσματος			Άστικά περιοχαι			Ημιαστικά περιοχαι			Άγροτικά περιοχαι		
	Άμφότερων τών φύλων	Άρρενες	Θήλειες	Άμφότερων τών φύλων	Άρρενες	Θήλειες	Άμφότερων τών φύλων	Άρρενες	Θήλειες	Άμφότερων τών φύλων	Άρρενες	Θήλειες
<b>2. ΟΙΚΟΝΟΜΙΚΩΣ ΕΝΕΡΓΟΙ ΚΑΤΑ ΘΕΣΙΝ ΕΙΣ ΤΟ ΕΠΑΓΓΕΛΜΑ</b>	145685	89316	56369	20989	16587	4402	8992	6865	2127	15704	65864	49840
ΕΡΓΟΔΟΤΑΙ ΚΑΙ ΕΡΓΑΖΟΜΕΝΟΙ ΔΙ' ΙΔΙΟΝ ΛΟΓΑΡΙΑΣΜΟΝ	54357	45771	8586	6487	5548	939	3773	3287	486	44097	36936	7161
ΣΥΜΒΟΗΘΟΥΝΤΑ ΜΕΛΗ ΟΙΚΟΓΕΝ. ΜΙΣΘΩΤΟΙ	57818	16989	40829	1181	719	462	1754	819	935	54883	15451	39432
ΜΗ ΔΗΛΩΣΙΑΝΤΕΣ ΘΕΣΙΝ ΚΑΙ ΝΕΟΙ	27071	22209	4862	11079	8570	2509	3075	2505	570	12917	11134	1783
ΜΗ ΔΗΛΩΣΙΑΝΤΕΣ ΘΕΣΙΝ ΚΑΙ ΝΕΟΙ	6439	4347	2092	2242	1750	492	390	254	136	3807	2343	1464
<b>3. ΚΑΘ' ΟΜΑΔΑΣ ΚΛΑΔΩΝ ΟΙΚΟΝΟΜΙΚΗΣ ΔΡΑΣΤΗΡΙΟΤΗΤΟΣ</b>	145685	89316	56369	20989	16587	4402	8992	6865	2127	15704	65864	49840
ΓΕΩΡΓΙΑ ΚΤΗΝΟΤΡΟΦΙΑ Κ.Α.Π	103329	55847	47482	4008	2786	1222	4071	2859	1212	95250	50202	45048
ΟΡΥΧΕΙΑ ΜΕΤΑΛΛΕΙΑ ΛΑΤΟΜΕΙΑ ΑΛΥΚΑΙ	356	352	4	52	51	1	2	2		302	299	3
ΒΙΟΜΗΧΑΝΙΑ ΒΙΟΤΕΧΝΙΑ	9802	6366	3436	3548	2815	733	1206	879	327	5048	2672	2376
ΟΙΚΟΔΟΜΗΣΕΙΣ ΔΗΜΟΣΙΑ ΕΡΓΑ	7340	7243	97	2261	2242	19	697	696	1	4382	4305	77
ΗΛΕΚΤΡΙΣΜΟΣ ΥΔΡΕΥΣΙΣ Κ.Α.Π	292	267	25	182	162	20	44	43	1	66	62	4
ΕΜΠΟΡΙΟΝ ΤΡΑΠΕΖΑΙ ΑΣΦΑΛΕΙΑΙ Κ.Α.Π.	5635	5140	495	3004	2728	276	729	672	57	1902	1740	162
ΜΕΤΑΦΟΡΑΙ ΕΠΙΚΟΙΝΩΝΙΑΙ	3207	3151	56	1799	1757	42	512	502	10	896	892	4
ΥΠΗΡΕΣΙΑΙ	11225	8332	2893	5246	3530	1716	1419	1023	396	4560	3779	781
<b>ΕΣ ΩΝ</b>												
ΚΡΑΤΙΚΑΙ ΚΑΙ ΚΟΙΝΟΤΙΚΑΙ	3026	2773	253	1254	1090	164	394	351	43	1378	1332	46
ΚΟΙΝΩΝΙΚΑΙ	3683	2469	1214	1300	760	540	404	228	176	1979	1481	498
ΕΞΥΠΗΡΕΤΗΣΕΩΣ ΕΠΙΧΕΙΡΗΣΕΩΝ	308	276	32	242	212	30	30	30		36	34	2
ΠΡΟΣΩΠΙΚΑΙ ΚΑΙ ΨΥΧΑΓΩΓΙΑΣ	4208	2814	1394	2450	1468	982	591	414	177	1167	932	235
ΚΛΑΔΟΣ ΜΗ ΚΑΘΟΡΙΣΘΕΙΣ Η ΜΗ ΔΗΛΩΘΕΙΣ	136	110	26	35	28	7	21	20	1	80	62	18
ΝΕΟΙ	4363	2508	1855	854	488	366	291	169	122	3218	1851	1367
<b>Δ. ΜΕΛΗ ΝΟΙΚΟΚΥΡΙΩΝ ΟΙΚΟΝΟΜΙΚΩΣ ΜΗ ΕΝΕΡΓΑ</b>	115083	27747	87336	27262	6649	20613	10855	2558	8297	76966	18540	58426
<b>1. ΚΑΤΑ ΛΟΓΟΝ ΔΙΑ ΤΟΝ ΟΠΟΙΟΝ ΔΕΝ ΕΡΓΑΖΟΝΤΑΙ</b>												
ΟΙΚΙΑΚΑΙ ΑΣΧΟΛΙΑΙ	61105		61105	15813		15813	6124		6124	39168		39168
ΜΑΘΗΤΑΙ Η ΣΠΟΥΔΑΙΤΑΙ	31118	18226	12892	7827	4589	3238	3211	1912	1299	20080	11725	8355
ΑΝΙΚΑΝΟΙ ΠΡΟΣ ΕΡΓΑΣΙΑΝ ΚΑΤΩ ΤΩΝ 65 ΕΤΩΝ	6373	2865	3508	848	554	294	341	161	180	5184	2150	3034
ΛΟΙΠΟΙ ΚΑΙ ΜΗ ΔΗΛΩΣΙΑΝΤΕΣ	16487	6656	9831	2774	1506	1268	1179	485	694	12534	4665	7869
<b>2. ΚΑΤΑ ΠΗΓΗΝ ΣΥΝΤΗΡΗΣΕΩΣ</b>												
ΣΥΝΤΑΞΙΟΥΧΟΙ	4787	2627	2160	1918	1080	838	290	143	147	2579	1404	1175
ΛΟΙΠΟΙ ΚΑΙ ΜΗ ΔΗΛΩΣΙΑΝΤΕΣ	110296	25120	85176	25344	5569	19775	10565	2415	8150	74387	17136	57251
<b>Ε. ΜΕΛΗ ΣΥΛΛΟΓ. ΣΥΜΒΙΒΙΣΕΩΝ</b>	12008	9667	2341	6457	5292	1165	2794	2415	379	2757	1960	797
<b>ΕΣ ΩΝ</b>												
ΙΣΤΡΑΤΕΥΜΕΝΟΙ ΩΣ ΚΑΜΠΩΤΟΙ Η ΕΦΕΑΡΟΙ	4911	4911		3303	3303		1091	1091		517	517	
ΦΥΛΑΚΙΣΜΕΝΟΙ	65	63	2	65	63	2						
ΚΑΤΩ ΤΩΝ 10 ΕΤΩΝ	340	197	143	162	38	124	137	126	11	41	33	8
ΛΟΙΠΟΙ	6692	4496	2196	2927	1888	1039	1566	1198	368	2199	1410	789
<b>ΕΣ ΩΝ</b>												
ΟΙΚΟΝΟΜΙΚΩΣ ΕΝΕΡΓΟΙ	3000	2608	392	1442	1258	184	494	391	103	1064	959	105
ΟΙΚΟΝΟΜΙΚΩΣ ΜΗ ΕΝΕΡΓΟΙ	3692	1888	1804	1485	630	855	1072	807	265	1135	451	684


(1) ΜΗ ΠΕΡΙΛΑΜΒΑΝΟΜΕΝΩΝ ΤΩΝ ΑΠΟΘΟΙΤΩΝ ΑΝΩΤΑΤΩΝ ΣΧΟΛΩΝ

(2) ΜΗ ΠΕΡΙΛΑΜΒΑΝΟΜΕΝΩΝ ΤΩΝ ΑΠΟΘΟΙΤΩΝ ΓΥΜΝΑΣΙΟΥ ΚΑΙ ΑΝΩΤΑΤΩΝ ΣΧΟΛΩΝ

(3) ΑΓΡΑΜΜΑΤΟΙ ΕΒΕΡΗΘΗΣΑΝ ΟΙ ΜΗ ΓΝΩΡΙΖΟΝΤΕΣ ΓΡΑΦΗΝ ΚΑΙ ΑΝΑΓΝΩΣΙΝ ΑΝΕΞΑΡΤΗΤΩΣ ΤΟΥ ΕΑΝ ΕΤΕΛΕΙΩΣΑΝ Η ΟΧΙ ΤΟ ΔΗΜΟΤΙΚΟΝ

(4) ΕΙΣ ΟΙΟΝΑΜΠΟΤΕ ΕΠΙΠΕΔΩΝ ΓΕΝΙΚΗΣ ΜΟΡΦΗΣΕΩΣ ΚΑΙ ΑΝ ΑΝΗΚΟΥΝ ΕΚΤΟΣ ΤΩΝ ΑΠΟΘΟΙΤΩΝ ΑΝΩΤΑΤΩΝ ΣΧΟΛΩΝ

(5) ΜΗ ΠΕΡΙΛΑΜΒΑΝΟΜΕΝΩΝ ΤΩΝ ΙΣΤΡΑΤΕΥΜΕΝΩΝ ΩΣ ΚΑΜΠΩΤΩΝ Η ΕΦΕΑΡΩΝ





Πίναξ 3. Οικονομικώς ενεργοί και εκ τούτων άνεργοι, κατά φύλον και ομάδες επαγγελματιών<sup>(1)</sup>. Σύνολον του γεωγραφικού διαμερίσματος, αστικά, ημιαστικά και αγροτικά περιοχάι

Στοιχείο Σφραγίδα	Ομάδες επαγγελματιών. Διψήφιος κώδικς	Σύνολον διαμερίσματος		'Αστικά περιοχάι		'Ημιαστικά περιοχάι		'Αγροτικά περιοχάι	
		'Ενεργοί έν όλω	'Εξ ών: άνεργοι	'Ενεργοί έν όλω	'Εξ ών: άνεργοι	'Ενεργοί έν όλω	'Εξ ών: άνεργοι	'Ενεργοί έν όλω	'Εξ ών: άνεργοι
<b>5. ΗΠΕΙΡΟΣ</b>									
<b>Α Μ Ο Ο Τ Ε Ρ Ω Ν Τ Ω Ν Θ Υ Λ Ω Ν</b>									
<b>Σ Υ Ν Ο Λ Ο Ν Ε Ν Ε Ρ Γ Ω Ν</b>		<b>148685</b>	<b>6925</b>	<b>22431</b>	<b>1875</b>	<b>9486</b>	<b>493</b>	<b>116768</b>	<b>4557*</b>
0	ΤΕΧΝΙΚΟΙ ΠΡΟΣΩΠΑ ΔΙΣΚΟΥΝΤΑ ΕΛΕΥΘΕΡΙΩΝ ΕΠΑΓΓΕΛΜΑ Κ.Π.Τ.Ε.	4073	104	1558	48	469	14	2046	42*
00	ΑΡΧΙΤΕΚΤΟΝΕΣ ΜΗΧΑΝΙΚΟΙ ΤΟΠΟΓΡΑΦΟΙ ΚΑΙ ΓΕΩΔΕΤΑΙ ΠΤΥΧΙΟΥΧΟΙ ΑΝΩΤΑΤΩΝ ΣΧΟΛΩΝ	59		52		4		3	
01	ΧΗΜΙΚΟΙ ΦΥΣΙΚΟΙ ΓΕΩΛΟΓΟΙ ΚΑΙ ΛΟΙΠΑΙ ΕΙΔΙΚΟΤΗΤΕΣ ΦΥΣΙΚΩΝ ΕΠΙΣΤΗΜΩΝ	11		8		2		1	
02	ΒΙΟΛΟΓΟΙ ΚΤΗΝΙΑΤΡΟΙ ΓΕΩΠΟΝΟΙ ΚΑΙ ΛΟΙΠΟΙ ΕΠΙΣΤΗΜΟΝΕΣ ΣΥΝΑΦΩΝ ΕΠΑΓΓΕΛΜΑΤΩΝ	159	1	95	1	36		28	
03	ΙΑΤΡΟΙ ΕΝ ΓΕΝΕΙ ΚΑΙ ΟΔΟΝΤΙΑΤΡΟΙ	237		154		34		49	
04	ΝΟΣΟΚΟΜΟΙ ΚΑΙ ΜΑΙΑΙ	268	7	161	9	51	1	56	1
05	ΕΙΔΙΚΩΝ ΚΑΙ ΤΕΧΝΙΚΩΝ ΠΡΟΣΩΠΙΚΩΝ ΣΥΝΑΦΩΝ ΠΡΟΣ ΤΗΝ ΙΑΤΡΙΚΗΝ ΕΠΑΓΓΕΛΜΑΤΩΝ Μ.Α.Κ.	40	1	29		6		5	1
06	ΔΙΔΑΚΤΙΚΩΝ ΠΡΟΣΩΠΙΚΩΝ	1828	4	472	2	199	1	1157	1
07	ΚΑΗΡΙΚΟΙ ΚΑΙ ΕΤΕΡΟΙ ΕΞΟΜΟΙΟΥΜΕΝΟΙ	642	1	57		30		555	1
08	ΝΟΜΙΚΟΙ	186	1	143	1	30		13	
09	ΚΑΛΛΙΤΕΧΝΑΙ ΣΥΓΓΡΑΦΕΙΣ Κ.Π.Τ.Ε.	354	63	200	34	34	11	120	38
0X	ΙΣΧΕΔΙΑΣΤΑΙ ΚΑΙ ΤΕΧΝΙΚΟΙ ΦΥΣΙΚΩΝ ΚΑΙ ΕΦΗΡΜΟΣΜΕΝΩΝ ΕΠΙΣΤΗΜΩΝ Μ.Α.Κ.	239	5	148	5	37		54	
0V	ΛΟΙΠΟΙ ΤΕΧΝΙΚΟΙ ΚΑΙ ΔΙΣΚΟΥΝΤΕΣ ΕΛΕΥΘΕΡΙΑ ΚΑΙ ΠΑΡΕΜΘΕΡΗ ΕΠΑΓΓΕΛΜΑΤΑ	50	1	39		6	1	5	
1	ΔΙΕΥΘΥΝΟΝΤΕΣ ΚΑΙ ΔΙΟΙΚΗΤΙΚΑ ΣΤΕΛΕΧΗ	477	2	300	2	81		96	*
10	ΔΙΕΥΘΥΝΟΝΤΕΣ ΚΑΙ ΑΝΩΤΕΡΑ ΔΙΟΙΚΗΤΙΚΑ ΣΤΕΛΕΧΗ ΤΗΣ ΔΗΜΟΣΙΑΣ ΔΙΟΙΚΗΣΕΩΣ	122		85		30		7	
11	ΕΤΕΡΟΙ ΔΙΕΥΘΥΝΟΝΤΕΣ ΑΝΩΤΕΡΑ ΔΙΟΙΚΗΤΙΚΑ ΣΤΕΛΕΧΗ ΕΠΙΧΕΙΡΗΜΑΤΙΑΙ ΠΛΗΝ ΔΗΜΟΣΙΑΣ ΔΙΟΙΚΗΣΕΩΣ	355	2	215	2	51		89	
2	ΥΠΑΛΛΗΛΟΙ ΓΡΑΦΕΙΟΥ	2491	14	1428	10	332	1	731	3*
20	ΒΟΗΘΟΙ-ΛΟΓΙΣΤΑΙ ΚΑΤΑΣΤΙΧΟΓΡΑΦΟΙ ΚΑΙ ΤΑΜΙΑΙ	361	4	274	4	43		44	
21	ΣΤΕΝΟΓΡΑΦΟΙ ΚΑΙ ΔΑΚΤΥΛΟΓΡΑΦΟΙ	148		123		17		8	
29	ΕΤΕΡΟΙ ΥΠΑΛΛΗΛΟΙ ΓΡΑΦΕΙΟΥ	1982	10	1031	6	272	1	679	3
3	ΠΩΛΗΤΑΙ	5353	53	2836	39	680	5	1837	9*
30	ΙΔΙΟΚΤΗΤΑΙ-ΕΠΙΧΕΙΡΗΜΑΤΙΑΙ ΧΩΝΑΡΙΚΟΥ Η ΛΙΑΝΙΚΟΥ ΕΜΠΟΡΙΟΥ	3493	18	1659	13	485	1	1349	4
31	ΠΡΑΚΤΟΡΕΣ ΔΙΣΦΑΛΕΙΩΝ ΚΤΗΜΑΤΟΜΕΣΙΤΑΙ ΧΡΗΜΑΤΙΣΤΑΙ ΚΑΙ ΕΤΕΡΟΙ ΣΥΝΑΦΩΝ ΕΠΑΓΓΕΛΜΑΤΩΝ	153	3	112	2	15		26	1
32	ΕΜΠΟΡΙΚΟΙ ΑΝΤΙΠΡΟΣΩΠΟΙ ΠΑΡΑΓΓΕΛΕΙΟΔΟΧΟΙ ΚΑΙ ΠΛΑΣΙΕ ΧΩΝΑΡΙΚΗΣ ΠΩΛΗΣΕΩΣ	100		90		3		7	
33	ΕΜΠΟΡΟΥΠΑΛΛΗΛΟΙ Κ.Π.Τ.Ε.	1607	32	975	24	177	4	455	4*
4	ΓΕΩΡΓΟΙ ΚΤΗΝΟΤΡΟΦΟΙ ΑΛΙΕΙΣ ΚΥΝΗΓΟΙ ΔΑΣΟΚΟΜΟΙ ΥΛΟΤΟΜΟΙ Κ.Π.Τ.Ε.	103342	944	3987	209	4089	71	95266	664*
40	ΓΕΩΡΓΟΙ ΚΑΙ ΚΤΗΝΟΤΡΟΦΟΙ ΔΙΕΥΘΥΝΟΝΤΕΣ ΕΚΜΕΤΑΛΛΕΥΣΕΙΣ	40095	222	1482	30	1929	19	36684	173
41	ΤΕΧΝΙΤΑΙ ΚΑΙ ΕΡΓΑΤΑΙ ΓΕΩΡΓΙΑΣ ΚΑΙ ΚΤΗΝΟΤΡΟΦΙΑΣ Μ.Α.Κ.	61587	676	2223	155	2062	50	57302	471
42	ΕΠΑΓΓΕΛΜΑΤΙΑΙ ΚΥΝΗΓΟΙ ΚΑΙ ΕΞΟΜΟΙΟΥΜΕΝΟΙ	2				1		1	
43	ΕΠΑΓΓΕΛΜΑΤΙΑΙ ΑΛΙΕΙΣ ΚΑΙ ΕΞΟΜΟΙΟΥΜΕΝΟΙ	736	14	220	12	55		463	2
44	ΥΛΟΤΟΜΟΙ ΚΑΙ ΛΟΙΠΟΙ ΔΑΣΙΚΟΙ	920	32	62	12	42	2	816	18
5	ΤΕΧΝΙΤΑΙ ΚΑΙ ΕΡΓΑΤΑΙ ΟΡΥΧΕΙΩΝ ΜΕΤΑΛΛΕΙΩΝ ΛΑΤΟΜΕΙΩΝ ΚΑΙ ΑΛΥΚΩΝ Κ.Π.Τ.Ε.	410	16	74	9	7		329	7*
50	ΤΕΧΝΙΤΑΙ ΚΑΙ ΕΡΓΑΤΑΙ ΟΡΥΧΕΙΩΝ ΜΕΤΑΛΛΕΙΩΝ ΚΑΙ ΛΑΤΟΜΕΙΩΝ	400	15	71	8	6		323	7
51	ΓΕΩΤΡΥΠΑΝΙΣΤΑΙ ΘΡΕΑΤΩΝ ΚΑΙ ΕΞΟΜΟΙΟΥΜΕΝΟΙ	5				1		4	
59	ΕΤΕΡΟΙ ΑΝΕΙΔΙΚΕΥΤΟΙ ΕΡΓΑΤΑΙ ΟΡΥΧΕΙΩΝ ΜΕΤΑΛΛΕΙΩΝ ΛΑΤΟΜΕΙΩΝ ΑΛΥΚΩΝ Κ.Π.Τ.Ε.	5	1	3	1			2	

Πίναξ 3. Οικονομικώς ενεργοί και εκ τούτων άνεργοι, κατά φύλον και ομάδες επαγγελματιών<sup>(1)</sup>. Σύνολον του γεωγραφικού διαμερίσματος, άστικοι, ήμιστικοί και άγροτικοί περιοχαι

Αριθμός Στοιχείου	Όμαδες επαγγελματιών. Διψήφιος κώδικς	Σύνολον διαμερίσματος		Άστικοι περιοχαι		Ήμιστικοι περιοχαι		Άγροτικοι περιοχαι	
		Ένεργοι εν όλω	Έξ ών: άνεργοι	Ένεργοι εν όλω	Έξ ών: άνεργοι	Ένεργοι εν όλω	Έξ ών: άνεργοι	Ένεργοι εν όλω	Έξ ών: άνεργοι
6	ΕΡΓΑΖΟΜΕΝΟΙ ΕΙΣ ΜΕΤΑΦΟΡΑΣ ΚΑΙ ΕΠΙΚΟΙΝΩΝΙΑΣ	2660	130	1408	82	444	17	808	31*
60	ΑΣΙΩΜΑΤΙΚΟΙ ΚΑΤΑΣΤΡΩΜΑΤΟΣ ΔΙΠΛΩΜΑΤΟΥΧΟΙ ΜΗΧΑΝΙΚΟΙ ΚΑΙ ΠΛΩΗΓΟΙ	21		3		9		9	
61	ΥΠΑΣΙΩΜΑΤΙΚΟΙ ΚΑΙ ΝΑΥΤΑΙ ΚΑΤΑΣΤΡΩΜΑΤΟΣ ΚΑΙ ΜΗΧΑΝΗΣ ΠΛΗΡΩΜΑΤΑ ΦΟΡΤΗΓΙΑΩΝ ΚΑΙ ΛΕΜΒΟΥΧΟΙ	55	3	25	1	18		12	2
62	ΚΥΒΕΡΝΗΤΑΙ ΑΕΡΟΠΛΑΝΩΝ - ΠΙΛΟΤΟΙ - ΙΠΤΑΜΕΝΟΙ ΜΗΧΑΝΙΚΟΙ ΚΑΙ ΑΕΡΟΝΑΥΤΙΑΟΙ	1		1					
63	ΜΗΧΑΝΟΔΗΓΟΙ ΚΑΙ ΘΕΡΜΑΙΣΤΑΙ ΜΗΧΑΝΩΝ ΣΙΑΜΡΟΔΡΟΜΩΝ	1						1	
64	ΟΔΗΓΟΙ ΟΔΙΚΩΝ ΜΕΤΑΦΟΡΩΝ	2030	120	1131	77	310	17	589	26
65	ΠΡΟΪΣΤΑΜΕΝΟΙ ΑΜΑΣΟΣΤΟΙΧΙΩΝ ΚΑΙ ΤΡΟΧΟΠΕΔΑΝΤΑΙ	2		1		1			
66	ΕΠΙΘΕΡΗΤΑΙ ΕΠΟΠΤΑΙ ΡΥΘΜΙΣΤΑΙ ΚΑΙ ΕΛΕΓΚΤΑΙ ΚΥΚΛΟΦΟΡΙΑΣ - ΜΕΤΑΦΟΡΩΝ -	46		23		12		11	
67	ΤΗΛΕΦΩΝΗΤΑΙ ΤΗΛΕΦΩΝΙΚΩΝ ΚΕΝΤΡΩΝ ΤΗΛΕΓΡΑΦΗΤΑΙ ΧΕΙΡΙΣΤΑΙ ΤΗΛΕΠΙΚΟΙΝΩΝΙΩΝ Κ.Π.Τ.Ε.	56		44		8		4	
68	ΤΑΧΥΔΡΟΜΙΚΟΙ ΔΙΑΝΟΜΕΙΣ Κ.Π.Τ.Ε.	149		36		28		85	
69	ΕΡΓΑΖΟΜΕΝΟΙ ΕΙΣ ΕΠΑΓΓΕΛΜΑΤΑ ΜΕΤΑΦΟΡΩΝ ΚΑΙ ΕΠΙΚΟΙΝΩΝΙΩΝ Μ.Α.Κ.	299	7	144	4	58		97	3
7/6	ΒΙΟΤΕΧΝΑΙ ΤΕΧΝΙΤΑΙ ΚΑΙ ΕΡΓΑΤΑΙ ΒΙΟΜΗΧΑΝΙΑΣ ΒΙΟΤΕΧΝΙΑΣ ΚΑΙ ΧΕΙΡΩΝΑΚΤΕΣ Μ.Α.Κ.	18961	1135	6413	534	2105	69	10043	532*
70	ΜΗΜΑΤΟΠΟΙΟΙ - ΚΑΡΤΑΙ ΥΦΑΝΤΑΙ ΠΛΕΚΤΑΙ Κ.Π.Τ.Ε.	1458	64	251	21	157	7	1050	36
71	ΡΑΠΤΑΙ ΚΟΠΤΑΙ ΓΟΥΝΟΠΟΙΟΙ Κ.Π.Τ.Ε.	2663	94	817	48	294	5	1552	41
72	ΥΠΟΔΗΜΑΤΟΠΟΙΟΙ ΚΟΠΤΑΙ ΚΑΙ ΡΑΦΕΙΣ ΔΕΡΜΑΤΟΣ - ΠΛΗΝ ΕΝΔΥΜΑΤΩΝ ΚΑΙ ΓΑΝΤΙΩΝ -	922	33	428	26	165	2	329	5
73	ΜΕΤΑΛΛΟΥΡΓΟΙ ΚΑΙ ΒΑΝΕΙΣ ΕΛΑΣΜΑΤΟΥΡΓΟΙ ΣΥΡΜΑΤΟΥΡΓΟΙ ΧΥΤΑΙ Κ.Π.Τ.Ε.	336	10	116	3	45	2	175	5
74	ΚΑΤΑΣΚΕΥΑΣΤΑΙ ΟΡΓΑΝΩΝ ΑΚΡΙΒΕΙΑΣ ΠΡΟΛΟΓΟΠΟΙΟΙ ΚΟΙΜΗΜΑΤΟΠΟΙΟΙ Κ.Π.Τ.Ε.	221	7	175	6	16	1	30	
75	ΚΑΤΑΣΚΕΥΑΣΤΑΙ ΕΡΓΑΛΕΙΩΝ ΜΗΧΑΝΟΤΕΧΝΙΤΑΙ ΥΔΡΑΥΛΙΚΟΙ ΣΥΓΚΟΛΛΗΤΑΙ ΜΕΤΑΛΛΩΝ ΓΑΛΒΑΝΟΠΛΑΣΤΑΙ Κ.Π.Τ.Ε.	1061	56	528	24	111	2	422	30
76	ΗΛΕΚΤΡΟΛΟΓΟΙ ΚΑΙ ΕΞΟΜΟΙΟΥΜΕΝΟΙ ΤΕΧΝΙΤΑΙ ΚΑΙ ΕΡΓΑΤΑΙ	428	20	224	13	98	2	146	5
77	ΣΥΔΟΥΡΓΟΙ ΕΠΙΠΛΩΟΠΟΙΟΙ ΒΑΡΕΛΟΠΟΙΟΙ Κ.Π.Τ.Ε.	2129	183	745	84	332	9	1052	60
78	ΧΡΩΜΑΤΙΣΤΑΙ ΚΑΙ ΕΠΙΚΟΛΛΗΤΑΙ ΧΑΡΤΟΥ ΤΑΠΕΤΣΑΡΙΑΣ	283	25	194	19	24	2	65	4
79	ΚΤΙΣΤΑΙ ΑΜΜΟΚΟΝΙΑΣΤΑΙ ΕΠΙΣΤΡΩΤΑΙ ΤΣΙΜΕΝΤΩΝ ΠΛΑΚΩΝ ΚΑΙ ΛΟΙΠΟΙ ΟΙΚΟΔΟΜΟΙ Μ.Α.Κ.	3977	361	1019	141	361	18	2197	202
80	ΤΥΠΟΓΡΑΦΟΙ ΣΤΟΙΧΕΙΩΘΕΤΑΙ ΧΕΙΡΙΣΤΑΙ ΠΙΕΣΤΗΡΙΩΝ ΧΑΡΑΚΤΑΙ ΒΙΒΛΙΟΔΕΤΑΙ Κ.Π.Τ.Ε.	90	4	69	3	6		15	1
81	ΥΑΛΟΥΡΓΟΙ ΚΕΡΑΜΟΥΡΓΟΙ ΚΑΙ ΑΓΓΕΙΟΠΛΑΣΤΑΙ	59	2	24	2	13		22	
82	ΜΥΛΩΦΟΙ ΑΡΤΟΠΟΙΟΙ ΣΥΘΟΠΟΙΟΙ ΚΑΙ ΛΟΙΠΟΙ ΤΕΧΝΙΤΑΙ ΚΑΙ ΕΡΓΑΤΑΙ ΠΑΡΑΓΩΓΗΣ ΤΡΟΦΙΜΩΝ ΚΑΙ ΠΟΤΩΝ	1552	53	525	24	183	6	844	23
83	ΤΕΧΝΙΤΑΙ ΚΑΙ ΕΡΓΑΤΑΙ ΧΗΜΙΚΗΣ ΒΙΟΜΗΧΑΝΙΑΣ ΚΑΙ ΕΞΟΜΟΙΟΥΜΕΝΟΙ	124	14	48	10	6		70	4
84	ΤΕΧΝΙΤΑΙ ΚΑΙ ΕΡΓΑΤΑΙ ΕΠΕΞΕΡΓΑΣΙΑΣ ΚΑΠΝΟΥ	11		2				9	
85	ΤΕΧΝΙΤΑΙ ΚΑΙ ΕΡΓΑΤΑΙ ΒΙΟΜΗΧΑΝΙΑΣ ΚΑΙ ΒΙΟΤΕΧΝΙΑΣ Μ.Α.Κ.	167	9	102	7	8		57	2
86	ΣΥΚΕΥΑΣΤΑΙ ΤΟΠΟΘΕΤΗΤΑΙ ΔΙΑΚΡΙΤΙΚΩΝ ΣΗΜΑΤΩΝ - ΕΤΙΚΕΤΩΝ - Κ.Π.Τ.Ε.	40	5	20	5	5		15	
87	ΧΕΙΡΙΣΤΑΙ ΣΤΑΘΕΡΩΝ ΜΗΧΑΝΩΝ ΜΗΧΑΝΗΜΑΤΩΝ ΕΚΙΚΑΦΗΣ ΚΑΙ ΑΝΥΨΩΣΕΩΣ Κ.Π.Τ.Ε.	435	7	199	3	36	1	200	3
88	ΛΙΜΕΝΕΡΓΑΤΑΙ ΦΟΡΤΟΕΚΦΟΡΤΩΤΑΙ ΚΑΙ ΑΧΘΟΦΟΡΟΙ	602	47	382	33	103	4	117	10
89	ΧΕΙΡΩΝΑΚΤΕΣ Μ.Α.Κ.	2403	171	545	62	182	8	1676	101
9	ΑΙΧΧΟΛΟΥΜΕΝΟΙ ΕΙΣ ΤΗΝ ΠΑΡΟΧΗΝ ΥΠΗΡΕΣΙΩΝ	6356	115	3132	69	919	15	2305	31*
90	ΠΥΡΟΣΒΕΙΣΤΑΙ ΑΙΤΥΝΟΜΙΚΟΙ ΦΥΛΑΚΕΣ Κ.Π.Τ.Ε.	1893	4	543	3	217		1133	1
91	ΔΙΑΧΕΙΡΙΣΤΑΙ - ΟΙΚΟΝΟΜΟΙ ΠΑΙΔΑΓΩΓΟΙ ΜΑΓΕΙΡΟΙ ΦΑΛΑΜΗΠΟΛΟΙ Κ.Π.Τ.Ε.	1460	18	992	11	205	2	263	5
92	ΣΕΡΒΙΤΟΡΟΙ ΕΝ ΓΕΝΕΙ ΚΑΙ ΕΞΟΜΟΙΟΥΜΕΝΟΙ	1707	41	805	23	244		658	18
93	ΘΥΡΩΡΟΙ ΚΑΘΑΡΙΣΤΑΙ Κ.Π.Τ.Ε.	517	29	305	16	121	10	91	3
94	ΚΟΥΡΕΙΣ ΚΟΜΗΩΤΑΙ Κ.Π.Τ.Ε.	470	11	284	8	77	1	109	2
95	ΠΑΥΝΤΑΙ ΣΤΕΓΝΟΚΑΘΑΡΙΣΤΑΙ ΚΑΙ ΣΙΑΜΡΩΤΑΙ	119	10	81	6	25	2	13	2
96	ΕΠΑΓΓΕΛΜΑΤΙΑΙ ΑΘΑΝΤΑΙ ΚΑΙ ΕΤΕΡΟΙ ΠΑΡΕΧΟΝΤΕΣ ΥΠΗΡΕΣΙΑΣ ΕΙΣ ΤΟΝ ΑΘΑΝΤΙΣΜΩΝ Κ.Π.Τ.Ε.	4		4					
97	ΦΩΤΟΓΡΑΦΟΙ ΚΑΙ ΕΞΟΜΟΙΟΥΜΕΝΟΙ	89		42		21		26	
98	ΤΑΡΙΧΕΥΤΑΙ ΝΕΚΡΩΝ ΕΡΓΟΛΑΒΟΙ ΚΗΔΕΙΩΝ ΚΑΙ ΝΕΚΡΩΘΑΠΤΑΙ	8		8					



Πίναξ 3. Οικονομικώς ενεργοί και εκ τούτων άνεργοι, κατά φύλον και ομάδες επαγγελματιών<sup>(1)</sup>. Σύνολον του γεωγραφικού διαμερίσματος, αστικά, ημιαστικά και αγροτικά περιοχαι

Σταθμια Αριθμοί	Ομάδες επαγγελματιών. Διψήφιος κώδικς	Σύνολον διαμερίσματος		Άστικά περιοχαι		Ημιαστικά περιοχαι		Άγροτικά περιοχαι	
		Ένεργοι έν δλω	Έξ ών: άνεργοι	Ένεργοι έν δλω	Έξ ών: άνεργοι	Ένεργοι έν δλω	Έξ ών: άνεργοι	Ένεργοι έν δλω	Έξ ών: άνεργοι
99	ΕΤΕΡΟΙ ΔΙΣΧΟΛΟΥΜΕΝΟΙ ΕΙΣ ΤΗΝ ΠΑΡΟΧΗΝ ΥΠΗΡΕΣΙΩΝ ΕΙΣ ΤΟΝ ΑΣΦΑΛΙΣΜΟΝ ΚΑΙ ΤΗΝ ΨΥΧΑΓΩΓΙΑΝ Μ.Α.Κ.	91	2	70	2	9		12	
X	ΜΗ ΔΥΝΑΜΕΝΟΙ ΝΑ ΚΑΤΑΤΑΧΘΟΥΝ ΚΑΤ.ΕΠΑΓΓΕΛΜΑ	4446	4411	884	873	306	301	3256	3237*
X1	ΝΕΟΙ ΖΗΤΟΥΝΤΕΣ ΕΡΓΑΣΙΑΝ ΔΙΑ ΠΡΩΤΗΝ ΘΟΡΑΝ	4370	4370	859	859	292	292	3219	3219
X2	ΔΗΛΩΣΙΑΝΤΕΣ ΑΝΕΠΑΡΚΩΣ Η ΑΣΑΘΩΣ ΤΟ ΕΠΑΓΓΕΛΜΑ ΤΩΝ	4				3		1	
X3	ΜΗ ΔΗΛΩΣΙΑΝΤΕΣ ΕΠΑΓΓΕΛΜΑ	72	41	25	14	11	9	36	18
Y	ΕΝΟΠΛΟΙ ΔΥΝΑΜΕΙΣ	516	1	411		54		51	1*
Y1	ΜΟΝΙΜΟΙ ΣΤΡΑΤΙΩΤΙΚΟΙ ΕΝΟΠΛΩΝ ΔΥΝΑΜΕΩΝ	516	1	411		54		51	1
Α Ρ Ρ Ε Ν Ε Σ									
Σ Υ Ν Ο Λ Ο Ν Ε Ν Ε Ρ Γ Ω Ν		91924	4407	17845	1333	7256	304	66923	2770*
0	ΤΕΧΝΙΚΟΙ ΠΡΟΣΩΠΑ ΔΙΣΚΟΥΝΤΑ ΕΛΕΥΘΕΡΙΟΝ ΕΠΑΓΓΕΛΜΑ Κ.Π.Τ.Ε.	3030	93	1095	41	326	12	1609	40*
00	ΑΡΧΙΤΕΚΤΟΝΕΣ ΜΗΧΑΝΙΚΟΙ ΤΟΠΟΓΡΑΦΟΙ ΚΑΙ ΓΕΩΔΕΤΑΙ ΠΤΥΧΙΟΥΧΟΙ ΑΝΩΤΑΤΩΝ ΣΧΟΛΩΝ	58		51		4		3	
01	ΧΗΜΙΚΟΙ ΦΥΣΙΚΟΙ ΓΕΩΛΟΓΟΙ ΚΑΙ ΛΟΙΠΑΙ ΕΙΔΙΚΟΤΗΤΕΣ ΦΥΣΙΚΩΝ ΕΠΙΣΤΗΜΩΝ	11		8		2		1	
02	ΒΙΟΛΟΓΟΙ ΚΤΗΝΙΑΤΡΟΙ ΓΕΩΠΟΝΟΙ ΚΑΙ ΛΟΙΠΟΙ ΕΠΙΣΤΗ ΜΟΝΕΣ ΣΥΝΑΘΩΝ ΕΠΑΓΓΕΛΜΑΤΩΝ	157	1	94	1	36		27	
03	ΙΑΤΡΟΙ ΕΝ ΓΕΝΕΙ ΚΑΙ ΟΔΟΝΤΙΑΤΡΟΙ	215		138		31		46	
04	ΝΟΣΟΚΟΜΟΙ ΚΑΙ ΜΑΙΑΙ	19	1	9	1	2		8	
05	ΕΙΔΙΚΟΝ ΚΑΙ ΤΕΧΝΙΚΟΝ ΠΡΟΣΩΠΙΚΟΝ ΣΥΝΑΘΩΝ ΠΡΟΣ ΤΗΝ ΙΑΤΡΙΚΗΝ ΕΠΑΓΓΕΛΜΑΤΩΝ Μ.Α.Κ.	35		26		5		4	
06	ΔΙΔΑΚΤΙΚΟΝ ΠΡΟΣΩΠΙΚΟΝ	1136	2	244	1	114		778	1
07	ΚΑΗΡΙΚΟΙ ΚΑΙ ΕΤΕΡΟΙ ΕΣΟΜΟΙΟΥΜΕΝΟΙ	641	1	56		30		555	1
08	ΝΟΜΙΚΟΙ	184	1	141	1	30		13	
09	ΚΑΛΛΙΤΕΧΝΑΙ ΣΥΓΓΡΑΦΕΙΣ Κ.Π.Τ.Ε.	310	81	163	32	31	11	116	38
0X	ΙΣΧΕΔΙΑΣΤΑΙ ΚΑΙ ΤΕΧΝΙΚΟΙ ΦΥΣΙΚΩΝ ΚΑΙ ΕΦΗΡΜΟΣΙΜΕ ΝΩΝ ΕΠΙΣΤΗΜΩΝ Μ.Α.Κ.	225	5	135	5	36		54	
0Y	ΛΟΙΠΟΙ ΤΕΧΝΙΚΟΙ ΚΑΙ ΔΙΣΚΟΥΝΤΕΣ ΕΛΕΥΘΕΡΙΑ ΚΑΙ ΠΑΡΕΜΘΕΡΗ ΕΠΑΓΓΕΛΜΑΤΑ	39	1	30		5	1	4	
1	ΔΙΕΥΘΥΝΟΝΤΕΣ ΚΑΙ ΔΙΟΙΚΗΤΙΚΑ' ΣΤΕΛΕΧΗ	408	2	286	2	69		53	*
10	ΔΙΕΥΘΥΝΟΝΤΕΣ ΚΑΙ ΑΝΩΤΕΡΑ ΔΙΟΙΚΗΤΙΚΑ ΣΤΕΛΕΧΗ ΤΗΣ ΔΗΜΟΣΙΑΣ ΔΙΟΙΚΗΣΕΩΣ	120		84		29		7	
11	ΕΤΕΡΟΙ ΔΙΕΥΘΥΝΟΝΤΕΣ ΑΝΩΤΕΡΑ ΔΙΟΙΚΗΤΙΚΑ ΣΤΕΛΕΧΗ ΕΠΙΧΕΙΡΗΜΑΤΙΑΙ ΠΑΝΗ ΔΗΜΟΣΙΑΣ ΔΙΟΙΚΗΣΕΩΣ	288	2	202	2	40		46	
2	ΥΠΑΛΛΗΛΟΙ ΓΡΑΦΕΙΟΥ	2092	14	1115	10	292	1	685	3*
20	ΒΟΗΘΟΙ-ΛΟΓΙΣΤΑΙ ΚΑΤΑΣΤΙΧΟΓΡΑΦΟΙ ΚΑΙ ΤΑΜΙΑΙ	300	4	223	4	39		38	
21	ΣΤΕΝΟΓΡΑΦΟΙ ΚΑΙ ΔΑΚΤΥΛΟΓΡΑΦΟΙ	9		6		2		1	
29	ΕΤΕΡΟΙ ΥΠΑΛΛΗΛΟΙ ΓΡΑΦΕΙΟΥ	1783	10	886	6	251	1	646	3
3	ΠΡΩΝΤΑΙ	4954	52	2635	38	632	5	1687	9*
30	ΙΔΙΟΚΤΗΤΑΙ-ΕΠΙΧΕΙΡΗΜΑΤΙΑΙ ΧΟΝΔΡΙΚΟΥ Η ΛΙΑΝΙΚΟΥ ΕΜΠΟΡΙΟΥ	3327	18	1593	13	461	1	1273	4
31	ΠΡΑΚΤΟΡΕΣ ΑΣΦΑΛΕΙΩΝ ΚΤΗΜΑΤΟΜΕΣΙΤΑΙ ΧΡΗΜΑΤΙΣΤΑΙ ΚΑΙ ΕΤΕΡΟΙ ΣΥΝΑΘΩΝ ΕΠΑΓΓΕΛΜΑΤΩΝ	151	3	110	2	15		26	1
32	ΕΜΠΟΡΙΚΟΙ ΑΝΤΙΠΡΟΣΩΠΟΙ ΠΑΡΑΓΓΕΛΕΙΟΔΟΧΟΙ, ΚΑΙ ΠΛΑΣΙΕ ΧΟΝΔΡΙΚΗΣ ΠΡΩΝΗΣΕΩΣ	96		86		3		7	
33	ΕΜΠΟΡΟΥΠΑΛΛΗΛΟΙ Κ.Π.Τ.Ε.	1380	31	846	23	153	4	381	4
4	ΓΕΩΡΓΟΙ ΚΤΗΝΟΤΡΟΦΟΙ ΛΑΙΕΙΣ ΚΥΝΗΓΟΙ ΔΑΣΟΚΟΜΟΙ ΥΑΟΤΟΜΟΙ Κ.Π.Τ.Ε.	55864	507	2771	137	2877	35	50216	335*
40	ΓΕΩΡΓΟΙ ΚΑΙ ΚΤΗΝΟΤΡΟΦΟΙ ΔΙΕΥΘΥΝΟΝΤΕΣ ΕΚΜΕΤΑΛΛΕΥΣΕΩΣ	34547	178	1155	22	1708	18	31684	140
41	ΤΕΧΝΙΤΑΙ ΚΑΙ ΕΡΓΑΤΑΙ ΓΕΩΡΓΙΑΣ ΚΑΙ ΚΤΗΝΟΤΡΟΦΙΑΣ Μ.Α.Κ.	19726	288	1347	93	1072	17	17307	178

Πίναξ 3. Οικονομικώς ενεργοί και εκ τούτων άνεργοι, κατά φύλον και ομάδες επαγγελματιών<sup>(1)</sup>. Σύνολον του γεωγραφικού διαμερισματος, αστικά, ημιαστικά και αγροτικά περιοχά

Αριθμός ομάδας	Ομάδες επαγγελματιών. Διψήφιος κωδικός	Σύνολον διαμερισματος		Άστικά περιοχά		Ήμιαστικά περιοχά		Άγροτικά περιοχά	
		Ένεργοι εν όλω	Έξ ών: άνεργοι	Ένεργοι εν όλω	Έξ ών: άνεργοι	Ένεργοι εν όλω	Έξ ών: άνεργοι	Ένεργοι εν όλω	Έξ ών: άνεργοι
42	ΕΠΑΓΓΕΛΜΑΤΙΑΙ ΚΥΝΗΓΟΙ ΚΑΙ ΕΞΟΜΟΙΟΥΜΕΝΟΙ	2				1		1	
43	ΕΠΑΓΓΕΛΜΑΤΙΑΙ ΛΑΙΕΙΣ ΚΑΙ ΕΞΟΜΟΙΟΥΜΕΝΟΙ	734	14	219	12	55		460	2
44	ΥΛΟΤΟΜΟΙ ΚΑΙ ΛΟΙΠΟΙ ΔΑΣΙΚΟΙ	655	27	50	10	41	2	764	15
5	ΤΕΧΝΙΤΑΙ ΚΑΙ ΕΡΓΑΤΑΙ ΟΡΥΧΕΙΩΝ ΜΕΤΑΛΛΕΙΩΝ ΛΑΤΟΜΕΙΩΝ ΚΑΙ ΛΑΥΚΩΝ Κ.Π.Τ.Ε.	407	16	73	9	7		327	7*
50	ΤΕΧΝΙΤΑΙ ΚΑΙ ΕΡΓΑΤΑΙ ΟΡΥΧΕΙΩΝ ΜΕΤΑΛΛΕΙΩΝ ΚΑΙ ΛΑΤΟΜΕΙΩΝ	397	15	70	6	6		321	7
51	ΓΕΩΤΡΥΠΑΝΙΣΤΑΙ ΦΡΕΑΤΩΝ ΚΑΙ ΕΞΟΜΟΙΟΥΜΕΝΟΙ	5				1		4	
59	ΕΤΕΡΟΙ ΑΝΕΙΔΙΚΕΥΤΟΙ ΕΡΓΑΤΑΙ ΟΡΥΧΕΙΩΝ ΜΕΤΑΛΛΕΙΩΝ ΛΑΤΟΜΕΙΩΝ ΛΑΥΚΩΝ Κ.Π.Τ.Ε.	5	1	3	1			2	
6	ΕΡΓΑΖΟΜΕΝΟΙ ΕΙΣ ΜΕΤΑΦΟΡΑΣ ΚΑΙ ΕΠΙΚΟΙΝΩΝΙΑΣ	2631	129	1390	62	436	17	603	30*
60	ΑΣΙΩΜΑΤΙΚΟΙ ΚΑΤΑΣΤΡΩΜΑΤΟΣ ΔΙΠΛΩΜΑΤΟΥΧΟΙ ΜΗΧΑΝΙΚΟΙ ΚΑΙ ΠΛΩΜΟΙ	21		3		9		9	
61	ΥΠΑΣΙΩΜΑΤΙΚΟΙ ΚΑΙ ΝΑΥΤΑΙ ΚΑΤΑΣΤΡΩΜΑΤΟΣ ΚΑΙ ΜΗΧΑΝΗΣ ΠΛΗΡΩΜΑΤΑ ΦΟΡΤΗΓΙΩΝ ΚΑΙ ΛΕΜΒΟΥΧΟΙ	54	2	25	1	18		11	1
62	ΚΥΒΕΡΝΗΤΑΙ ΑΕΡΟΠΛΑΝΩΝ - ΠΙΛΟΤΟΙ - ΙΠΤΑΜΕΝΟΙ ΜΗΧΑΝΙΚΟΙ ΚΑΙ ΑΕΡΟΝΑΥΤΙΛΟΙ	1		1					
63	ΜΗΧΑΝΟΔΗΓΟΙ ΚΑΙ ΘΕΡΜΑΙΣΤΑΙ ΜΗΧΑΝΩΝ ΣΙΔΗΡΟΔΡΟΜΩΝ	1						1	
64	ΟΔΗΓΟΙ ΟΔΙΚΩΝ ΜΕΤΑΦΟΡΩΝ	2024	120	1129	77	310	17	565	26
65	ΠΡΟΪΣΤΑΜΕΝΟΙ ΑΜΑΣΟΣΤΟΙΧΙΩΝ ΚΑΙ ΤΡΟΧΟΠΕΔΗΤΑΙ	2		1		1			
66	ΕΠΙΘΕΡΜΗΤΑΙ ΕΠΟΠΤΑΙ ΡΥΘΜΙΣΤΑΙ ΚΑΙ ΕΛΕΓΚΤΑΙ ΚΥΚΛΟΦΟΡΙΑΣ - ΜΕΤΑΦΟΡΩΝ -	46		23		12		11	
67	ΤΗΛΕΦΩΝΗΤΑΙ ΤΗΛΕΦΩΝΙΚΩΝ ΚΕΝΤΡΩΝ ΤΗΛΕΓΡΑΦΗΤΑΙ ΧΕΙΡΙΣΤΑΙ ΤΗΛΕΠΙΚΟΙΝΩΝΙΩΝ Κ.Π.Τ.Ε.	36		29		5		4	
68	ΤΑΧΥΔΡΟΜΙΚΟΙ ΔΙΑΝΟΜΕΙΣ Κ.Π.Τ.Ε.	149		36		28		65	
69	ΕΡΓΑΖΟΜΕΝΟΙ ΕΙΣ ΕΠΑΓΓΕΛΜΑΤΑ ΜΕΤΑΦΟΡΩΝ ΚΑΙ ΕΠΙΚΟΙΝΩΝΙΩΝ Μ.Α.Κ.	295	7	143	4	55		97	3
7/6	ΒΙΟΤΕΧΝΑΙ ΤΕΧΝΙΤΑΙ ΚΑΙ ΕΡΓΑΤΑΙ ΒΙΟΜΗΧΑΝΙΑΣ ΒΙΟΤΕΧΝΙΑΣ ΚΑΙ ΧΕΙΡΩΝΑΚΤΕΣ Μ.Α.Κ.	14901	973	5613	464	1756	54	7530	455*
70	ΝΗΜΑΤΟΠΟΙΟΙ - ΚΑΡΕΤΑΙ ΥΦΑΝΤΑΙ ΠΛΕΚΤΑΙ Κ.Π.Τ.Ε.	53	2	21		5		27	2
71	ΡΑΠΤΑΙ ΚΟΠΤΑΙ ΓΟΥΝΟΠΟΙΟΙ Κ.Π.Τ.Ε.	793	16	339	11	143	1	311	4
72	ΥΠΟΔΗΜΑΤΟΠΟΙΟΙ ΚΟΠΤΑΙ ΚΑΙ ΡΑΦΕΙΣ ΔΕΡΜΑΤΟΣ - ΠΛΗΝ ΕΝΔΥΜΑΤΩΝ ΚΑΙ ΓΑΝΤΙΩΝ -	916	33	425	26	165	2	328	5
73	ΜΕΤΑΛΛΟΥΡΓΟΙ ΚΑΙ ΒΑΝΕΙΣ ΕΛΑΣΜΑΤΟΥΡΓΟΙ ΣΥΡΜΑΤΟΥΡΓΟΙ ΧΥΤΑΙ Κ.Π.Τ.Ε.	323	10	115	3	45	2	163	5
74	ΚΑΤΑΣΚΕΥΑΣΤΑΙ ΟΡΓΑΝΩΝ ΑΚΡΙΒΕΙΑΣ ΠΡΟΛΟΓΟΠΟΙΟΙ ΚΟΣΜΗΜΑΤΟΠΟΙΟΙ Κ.Π.Τ.Ε.	213	7	170	6	15	1	26	
75	ΚΑΤΑΣΚΕΥΑΣΤΑΙ ΕΡΓΑΛΕΙΩΝ ΜΗΧΑΝΟΤΕΧΝΙΤΑΙ ΥΔΡΑΥΛΙΚΟΙ ΣΥΓΚΟΛΛΗΤΑΙ ΜΕΤΑΛΛΩΝ ΓΑΛΒΑΝΟΠΛΑΣΤΑΙ Κ.Π.Τ.Ε.	1056	56	527	24	111	2	420	30
76	ΗΛΕΚΤΡΟΛΟΓΟΙ ΚΑΙ ΕΞΟΜΟΙΟΥΜΕΝΟΙ ΤΕΧΝΙΤΑΙ ΚΑΙ ΕΡΓΑΤΑΙ	426	20	224	13	56	2	146	5
77	ΣΥΛΟΥΡΓΟΙ ΕΠΙΠΛΩΠΟΙΟΙ ΒΑΡΕΛΟΠΟΙΟΙ Κ.Π.Τ.Ε.	2106	151	743	63	331	9	1034	59
78	ΧΡΩΜΑΤΙΣΤΑΙ ΚΑΙ ΕΠΙΚΟΛΛΗΤΑΙ ΧΑΡΤΟΥ ΤΑΠΕΤΣΑΡΙΑΣ	263	25	194	19	24	2	65	4
79	ΚΤΙΣΤΑΙ ΑΝΜΟΚΟΝΙΑΙΣΤΑΙ ΕΠΙΣΤΡΩΤΑΙ ΤΣΙΜΕΝΤΩΝ ΠΛΑΚΩΝ ΚΑΙ ΛΟΙΠΟΙ ΟΙΚΟΔΟΜΟΙ Μ.Α.Κ.	3570	361	1019	141	361	16	2190	202
80	ΤΥΠΟΓΡΑΦΟΙ ΣΤΟΙΧΕΙΟΘΕΤΑΙ ΧΕΙΡΙΣΤΑΙ ΠΙΣΤΗΡΙΩΝ ΧΑΡΑΚΤΑΙ ΒΙΒΛΙΟΘΕΤΑΙ Κ.Π.Τ.Ε.	62	4	62	3	6		14	1
81	ΥΛΟΥΡΓΟΙ ΚΕΡΑΜΟΥΡΓΟΙ ΚΑΙ ΑΓΓΕΙΟΠΛΑΣΤΑΙ	46	1	17	1	9		20	
82	ΜΥΛΩΦΟΙ ΑΡΤΟΠΟΙΟΙ ΣΥΣΦΟΠΟΙΟΙ ΚΑΙ ΛΟΙΠΟΙ ΤΕΧΝΙΤΑΙ ΚΑΙ ΕΡΓΑΤΑΙ ΠΑΡΑΓΩΓΗΣ ΤΡΟΦΙΜΩΝ ΚΑΙ ΠΟΤΩΝ	1440	47	489	21	153	3	798	23
83	ΤΕΧΝΙΤΑΙ ΚΑΙ ΕΡΓΑΤΑΙ ΧΗΜΙΚΗΣ ΒΙΟΜΗΧΑΝΙΑΣ ΚΑΙ ΕΞΟΜΟΙΟΥΜΕΝΟΙ	106	12	46	10	5		53	2
84	ΤΕΧΝΙΤΑΙ ΚΑΙ ΕΡΓΑΤΑΙ ΕΠΕΞΕΡΓΑΣΙΑΣ ΚΑΠΝΟΥ	3		1				2	
85	ΤΕΧΝΙΤΑΙ ΚΑΙ ΕΡΓΑΤΑΙ ΒΙΟΜΗΧΑΝΙΑΣ ΚΑΙ ΒΙΟΤΕΧΝΙΑΣ Μ.Α.Κ.	126	7	96	6	6		22	1
86	ΣΥΣΚΕΥΑΣΤΑΙ ΤΟΠΟΘΕΤΗΤΑΙ ΔΙΑΚΡΙΤΙΚΩΝ ΣΗΜΑΤΩΝ - ΕΤΙΚΕΤΩΝ - Κ.Π.Τ.Ε.	12	1	6	1	2		2	
87	ΧΕΙΡΙΣΤΑΙ ΣΤΑΘΕΡΩΝ ΜΗΧΑΝΩΝ ΜΗΧΑΝΗΜΑΤΩΝ ΕΚΣΚΑΦΗΣ ΚΑΙ ΑΝΥΨΩΣΕΩΣ Κ.Π.Τ.Ε.	434	7	199	3	36	1	199	3
88	ΛΙΜΕΝΕΡΓΑΤΑΙ ΦΟΡΤΟΕΚΦΟΡΤΩΤΑΙ ΚΑΙ ΑΧΘΟΦΟΡΟΙ	594	46	379	32	101	4	114	10
89	ΧΕΙΡΩΝΑΚΤΕΣ Μ.Α.Κ.	2309	167	535	61	180	7	1594	99
9	ΑΣΧΟΛΟΥΜΕΝΟΙ ΕΙΣ ΤΗΝ ΠΑΡΟΧΗΝ ΥΠΗΡΕΣΙΩΝ	4556	69	1950	44	620	1	1966	24*



Πίναξ 3. Οικονομικώς ενεργοί και εκ τούτων άνεργοι, κατά φύλον και ομάδες επαγγελματιών<sup>(1)</sup>. Σύνολον του γεωγραφικού διαμερίσματος, άστικά, ήμισια και άγροτικά περιοχαι

Αριθμός ομάδας	Όμαδες επαγγελματιών. Διψήφιος κώδικς	Σύνολον διαμερίσματος		Άστικά περιοχαι		Ήμισιακai περιοχαι		Άγροτικά περιοχαι	
		Ένεργοι εν όλω	Έξ ών: άνεργοι	Ένεργοι εν όλω	Έξ ών: άνεργοι	Ένεργοι εν όλω	Έξ ών: άνεργοι	Ένεργοι εν όλω	Έξ ών: άνεργοι
90	ΠΥΡΟΣΒΕΣΤΑΙ ΑΣΤΥΝΟΜΙΚΟΙ ΘΥΛΑΚΕΣ Κ.Π.Τ.Ε.	1890	4	540	3	217		1133	1
91	ΔΙΑΧΕΙΡΙΣΤΑΙ-ΟΙΚΟΝΟΜΟΙ ΠΑΙΔΑΓΩΓΟΙ ΜΑΓΕΙΡΟΙ ΘΑΛΑΜΗΠΟΛΟΙ Κ.Π.Τ.Ε.	495	13	294	10	84		117	3
92	ΙΕΡΒΙΤΟΡΟΙ ΕΝ ΓΕΝΕΙ ΚΑΙ ΕΞΟΜΟΙΟΥΜΕΝΟΙ	1979	41	755	23	225		599	18
93	ΘΥΡΩΡΟΙ ΚΑΘΑΡΙΣΤΑΙ Κ.Π.Τ.Ε.	50	2	20		9	1	21	1
94	ΚΟΥΡΕΙΣ ΚΟΜΗΩΤΑΙ Κ.Π.Τ.Ε.	351	7	214	6	57		80	1
95	ΠΑΥΝΤΑΙ ΣΤΕΓΝΟΚΑΘΑΡΙΣΤΑΙ ΚΑΙ ΣΙΔΗΡΩΤΑΙ	18		15		1		2	
96	ΕΠΑΓΓΕΛΜΑΤΙΑΙ ΑΘΑΝΤΑΙ ΚΑΙ ΕΤΕΡΟΙ ΠΑΡΕΧΟΝΤΕΣ ΥΠΗΡΕΣΙΑΣ ΕΙΣ ΤΟΝ ΑΘΑΝΤΙΣΜΟΝ Κ.Π.Τ.Ε.	4		4					
97	ΦΩΤΟΓΡΑΦΟΙ ΚΑΙ ΕΞΟΜΟΙΟΥΜΕΝΟΙ	88		42		21		25	
98	ΤΑΡΙΧΕΥΤΑΙ ΝΕΚΡΩΝ ΕΡΓΟΛΑΒΟΙ ΚΗΔΕΙΩΝ ΚΑΙ ΝΕΚΡΟΘΑΠΤΑΙ	6		6					
99	ΕΤΕΡΟΙ ΔΙΣΧΟΛΟΥΜΕΝΟΙ ΕΙΣ ΤΗΝ ΠΑΡΟΧΗΝ ΥΠΗΡΕΣΙΩΝ ΕΙΣ ΤΟΝ ΑΘΑΝΤΙΣΜΟΝ ΚΑΙ ΤΗΝ ΨΥΧΑΓΩΓΙΑΝ Μ.Α.Κ.	77	2	60	2	6		11	
X	ΜΗ ΔΥΝΑΜΕΝΟΙ ΝΑ ΚΑΤΑΤΑΧΘΟΥΝ ΚΑΤ.ΕΠΑΓΓΕΛΜΑ	2570	2551	512	506	183	179	1875	1866*
X1	ΝΕΟΙ ΖΗΤΟΥΝΤΕΣ ΕΡΓΑΣΙΑΝ ΔΙΑ ΠΡΩΤΗΝ ΘΟΡΑΝ	2515	2515	493	493	170	170	1852	1852
X2	ΔΗΛΩΣΙΑΝΤΕΣ ΑΝΕΠΑΡΚΩΣ Η ΑΣΑΦΩΣ ΤΟ ΕΠΑΓΓΕΛΜΑ ΤΩΝ	4				3		1	
X3	ΜΗ ΔΗΛΩΣΙΑΝΤΕΣ ΕΠΑΓΓΕΛΜΑ	51	36	19	13	10	9	22	14
V	ΕΝΟΠΛΟΙ ΔΥΝΑΜΕΙΣ	509	1	405		54		50	1*
V1	ΜΟΝΙΜΟΙ ΣΤΡΑΤΙΩΤΙΚΟΙ ΕΝΟΠΛΩΝ ΔΥΝΑΜΕΩΝ	509	1	405		54		50	1
<b>Θ Η Λ Ε Ι Ι</b>									
<b>Σ Υ Ν Ο Λ Ο Ν Ε Ν Ε Ρ Γ Ω Ν</b>		<b>56761</b>	<b>2518</b>	<b>4586</b>	<b>542</b>	<b>2230</b>	<b>189</b>	<b>49945</b>	<b>1787*</b>
0	ΤΕΧΝΙΚΟΙ ΠΡΟΣΩΠΑ ΔΙΣΚΟΥΝΤΑ ΕΛΕΥΘΕΡΙΩΝ ΕΠΑΓΓΕΛΜΑ Κ.Π.Τ.Ε.	1043	11	463	7	143	2	437	2*
00	ΑΡΧΙΤΕΚΤΟΝΕΣ ΜΗΧΑΝΙΚΟΙ ΤΟΠΟΓΡΑΦΟΙ ΚΑΙ ΓΕΩΔΕΤΑΙ ΠΤΥΧΙΟΥΧΟΙ ΑΝΩΤΑΤΩΝ ΣΧΟΛΩΝ	1		1					
02	ΒΙΟΛΟΓΟΙ ΚΤΗΝΙΑΤΡΟΙ ΓΕΩΠΟΝΟΙ ΚΑΙ ΛΟΙΠΟΙ ΕΠΙΣΤΗ ΜΟΝΕΣ ΣΥΝΑΦΩΝ ΕΠΑΓΓΕΛΜΑΤΩΝ	2		1				1	
03	ΙΑΤΡΟΙ ΕΝ ΓΕΝΕΙ ΚΑΙ ΟΔΟΝΤΙΑΤΡΟΙ	22		16		3		3	
04	ΝΟΣΟΚΟΜΟΙ ΚΑΙ ΜΑΙΑΙ	249	6	152	4	49	1	48	1
05	ΕΙΔΙΚΩΝ ΚΑΙ ΤΕΧΝΙΚΩΝ ΠΡΟΣΩΠΙΚΩΝ ΣΥΝΑΦΩΝ ΠΡΟΣ ΤΗΝ ΙΑΤΡΙΚΗΝ ΕΠΑΓΓΕΛΜΑΤΩΝ Μ.Α.Κ.	5	1	3		1		1	1
06	ΔΙΔΑΚΤΙΚΩΝ ΠΡΟΣΩΠΙΚΩΝ	692	2	228	1	85	1	379	
07	ΚΑΜΗΡΙΚΟΙ ΚΑΙ ΕΤΕΡΟΙ ΕΞΟΜΟΙΟΥΜΕΝΟΙ	1		1					
08	ΝΟΜΙΚΟΙ	2		2					
09	ΚΑΛΛΙΤΕΧΝΑΙ ΣΥΓΓΡΑΦΕΙΣ Κ.Π.Τ.Ε.	44	2	37	2	3		4	
0X	ΙΣΧΕΔΙΑΣΤΑΙ ΚΑΙ ΤΕΧΝΙΚΟΙ ΦΥΣΙΚΩΝ ΚΑΙ ΕΦΗΡΜΟΣΙΜΩΝ ΕΠΙΣΤΗΜΩΝ Μ.Α.Κ.	14		13		1			
0V	ΛΟΙΠΟΙ ΤΕΧΝΙΚΟΙ ΚΑΙ ΔΙΣΚΟΥΝΤΕΣ ΕΛΕΥΘΕΡΙΑ ΚΑΙ ΠΑΡΕΜΘΕΡΗ ΕΠΑΓΓΕΛΜΑΤΑ	11		9		1		1	
1	ΔΙΕΥΘΥΝΟΝΤΕΣ ΚΑΙ ΔΙΟΙΚΗΤΙΚΑ ΣΤΕΛΕΧΗ	69		14		12		43	*
10	ΔΙΕΥΘΥΝΟΝΤΕΣ ΚΑΙ ΑΝΩΤΕΡΑ ΔΙΟΙΚΗΤΙΚΑ ΣΤΕΛΕΧΗ ΤΗΣ ΔΗΜΟΣΙΑΣ ΔΙΟΙΚΗΣΕΩΣ	2		1		1			
11	ΕΤΕΡΟΙ ΔΙΕΥΘΥΝΟΝΤΕΣ ΑΝΩΤΕΡΑ ΔΙΟΙΚΗΤΙΚΑ ΣΤΕΛΕΧΗ ΕΠΙΧΕΙΡΗΜΑΤΙΑΙ ΠΑΝΗ ΔΗΜΟΣΙΑΣ ΔΙΟΙΚΗΣΕΩΣ	67		13		11		43	
2	ΥΠΑΛΛΗΛΟΙ ΓΡΑΦΕΙΟΥ	399		313		40		46	*
20	ΒΟΗΘΟΙ-ΛΟΓΙΣΤΑΙ ΚΑΤΑΣΤΙΧΟΓΡΑΦΟΙ ΚΑΙ ΤΑΜΙΑΙ	61		51		4		6	
21	ΣΤΕΝΟΓΡΑΦΟΙ ΚΑΙ ΔΑΚΤΥΛΟΓΡΑΦΟΙ	139		117		15		7	
29	ΕΤΕΡΟΙ ΥΠΑΛΛΗΛΟΙ ΓΡΑΦΕΙΟΥ	199		145		21		33	
3	ΠΩΛΗΤΑΙ	399	1	201	1	48		150	*
30	ΙΔΙΟΚΤΗΤΑΙ-ΕΠΙΧΕΙΡΗΜΑΤΙΑΙ ΧΟΝΔΡΙΚΟΥ Η ΛΙΑΝΙΚΟΥ ΕΜΠΟΡΙΟΥ	166		66		24		76	
31	ΠΡΑΚΤΟΡΕΣ ΔΙΣΦΑΛΕΙΩΝ ΚΤΗΝΑΤΟΜΕΣΙΤΑΙ ΧΡΗΜΑΤΙΣΤΑΙ ΚΑΙ ΕΤΕΡΟΙ ΣΥΝΑΦΩΝ ΕΠΑΓΓΕΛΜΑΤΩΝ	2		2					

Πίναξ 3. Οικονομικώς ενεργοί και εκ τούτων άνεργοι, κατά φύλον και ομάδας επαγγελματιών<sup>(1)</sup>. Σύνολον του γεωγραφικού διαμερίσματος, άστικά, ήμιστικά και άγροτικά περιοχάι

Αριθμός Στοιχείου	Όμάδες επαγγελματιών. Διψήφιος κώδικς	Σύνολον διαμερίσματος		Άστικά περιοχάι		Ήμιστικά περιοχάι		Άγροτικά περιοχάι	
		Ένεργοι έν όλω	Έξ ών: άνεργοι	Ένεργοι έν όλω	Έξ ών: άνεργοι	Ένεργοι έν όλω	Έξ ών: άνεργοι	Ένεργοι έν όλω	Έξ ών: άνεργοι
32	ΕΜΠΟΡΙΚΟΙ ΑΝΤΙΠΡΟΣΩΠΟΙ ΠΑΡΑΓΓΕΛΕΙΟΔΟΧΟΙ ΚΑΙ ΠΛΑΣΙΕ ΧΟΝΔΡΙΚΗΣ ΠΩΛΗΣΕΩΣ	4		4					
33	ΕΜΠΟΡΟΥΠΑΛΛΗΛΟΙ Κ.Π.Τ.Ε.	227	1	129	1	24		74	
4	ΓΕΩΡΓΟΙ ΚΤΗΝΟΤΡΟΦΟΙ ΑΛΙΕΙΣ ΚΥΝΗΓΟΙ ΔΑΣΟΚΟΜΟΙ ΥΛΟΤΟΜΟΙ Κ.Π.Τ.Ε.	47478	437	1216	72	1212	36	45050	329*
40	ΓΕΩΡΓΟΙ ΚΑΙ ΚΤΗΝΟΤΡΟΦΟΙ ΔΙΕΥΘΥΝΟΝΤΕΣ ΕΚΜΕΤΑΛΛΕΥΣΕΙΣ	5548	44	327	8	221	3	5000	33
41	ΤΕΧΝΙΤΑΙ ΚΑΙ ΕΡΓΑΤΑΙ ΓΕΩΡΓΙΑΣ ΚΑΙ ΚΤΗΝΟΤΡΟΦΙΑΣ Μ.Α.Κ.	41861	388	876	62	990	33	39995	293
43	ΕΠΑΓΓΕΛΜΑΤΙΑΙ ΑΛΙΕΙΣ ΚΑΙ ΕΞΟΜΟΙΟΥΜΕΝΟΙ	4		1				3	
44	ΥΛΟΤΟΜΟΙ ΚΑΙ ΛΟΙΠΟΙ ΔΑΣΙΚΟΙ	65	5	12	2	1		52	3
5	ΤΕΧΝΙΤΑΙ ΚΑΙ ΕΡΓΑΤΑΙ ΟΡΥΧΕΙΩΝ ΜΕΤΑΛΛΕΙΩΝ ΛΑΤΟΜΕΙΩΝ ΚΑΙ ΑΛΥΚΩΝ Κ.Π.Τ.Ε.	3		1				2	*
50	ΤΕΧΝΙΤΑΙ ΚΑΙ ΕΡΓΑΤΑΙ ΟΡΥΧΕΙΩΝ ΜΕΤΑΛΛΕΙΩΝ ΚΑΙ ΛΑΤΟΜΕΙΩΝ	3		1				2	
6	ΕΡΓΑΖΟΜΕΝΟΙ ΕΙΣ ΜΕΤΑΦΟΡΑΣ ΚΑΙ ΕΠΙΚΟΙΝΩΝΙΑΣ	29	1	18		6		5	1*
61	ΥΠΑΣΙΩΜΑΤΙΚΟΙ ΚΑΙ ΝΑΥΤΑΙ ΚΑΤΑΣΤΡΩΜΑΤΟΣ ΚΑΙ ΜΗΧΑΝΗΣ ΠΛΗΡΩΜΑΤΑ ΦΟΡΤΗΓΙΩΝ ΚΑΙ ΛΕΜΒΟΥΧΟΙ	1	1					1	1
64	ΟΔΗΓΟΙ ΟΔΙΚΩΝ ΜΕΤΑΦΟΡΩΝ	6		2				4	
67	ΤΗΛΕΦΩΝΗΤΑΙ ΤΗΛΕΦΩΝΙΚΩΝ ΚΕΝΤΡΩΝ ΤΗΛΕΓΡΑΦΗΤΑΙ ΧΕΙΡΙΣΤΑΙ ΤΗΛΕΠΙΚΟΙΝΩΝΙΩΝ Κ.Π.Τ.Ε.	18		15		3			
69	ΕΡΓΑΖΟΜΕΝΟΙ ΕΙΣ ΕΠΑΓΓΕΛΜΑΤΑ ΜΕΤΑΦΟΡΩΝ ΚΑΙ ΕΠΙΚΟΙΝΩΝΙΩΝ Μ.Α.Κ.	4		1		3			
70	ΒΙΟΤΕΧΝΑΙ ΤΕΧΝΙΤΑΙ ΚΑΙ ΕΡΓΑΤΑΙ ΒΙΟΜΗΧΑΝΙΑΣ ΒΙΟΤΕΧΝΙΑΣ ΚΑΙ ΧΕΙΡΩΝΑΚΤΕΣ Μ.Α.Κ.	3660	162	800	70	347	15	2513	77*
70	ΝΗΜΑΤΟΠΟΙΟΙ-ΚΑΡΤΑΙ ΥΦΑΝΤΑΙ ΠΛΕΚΤΑΙ Κ.Π.Τ.Ε.	1405	62	230	21	152	7	1023	34
71	ΡΑΠΤΑΙ ΚΟΠΤΑΙ ΓΟΥΝΟΠΟΙΟΙ Κ.Π.Τ.Ε.	1870	78	478	37	151	4	1241	37
72	ΥΠΟΔΗΜΑΤΟΠΟΙΟΙ ΚΟΠΤΑΙ ΚΑΙ ΡΑΦΕΙΣ ΔΕΡΜΑΤΟΣ -ΠΑΝΗ ΕΝΔΥΜΑΤΩΝ ΚΑΙ ΓΑΝΤΙΩΝ-	4		3				1	
73	ΜΕΤΑΛΛΟΥΡΓΟΙ ΚΑΙΒΑΝΕΙΣ ΕΛΑΣΜΑΤΟΥΡΓΟΙ ΣΥΡΜΑΤΟΥΡΓΟΙ ΧΥΤΑΙ Κ.Π.Τ.Ε.	13		1				12	
74	ΚΑΤΑΣΚΕΥΑΣΤΑΙ ΟΡΓΑΝΩΝ ΑΚΡΙΒΕΙΑΣ ΟΡΟΛΟΓΟΠΟΙΟΙ ΚΟΙΣΜΗΜΑΤΟΠΟΙΟΙ Κ.Π.Τ.Ε.	8		5		1		2	
75	ΚΑΤΑΣΚΕΥΑΣΤΑΙ ΕΡΓΑΛΕΙΩΝ ΜΗΧΑΝΟΤΕΧΝΙΤΑΙ ΥΑΡΑΧΑΙ ΚΟΙ ΣΥΓΚΟΛΛΗΤΑΙ ΜΕΤΑΛΛΩΝ ΓΑΛΒΑΝΟΠΛΑΣΤΑΙ Κ.Π.Τ.Ε.	3		1				2	
77	ΣΥΛΟΥΡΓΟΙ ΕΠΙΠΛΟΠΟΙΟΙ ΒΑΡΕΛΟΠΟΙΟΙ Κ.Π.Τ.Ε.	21	2	2	1	1		18	1
79	ΚΤΙΣΤΑΙ ΑΜΜΟΚΟΝΙΑΣΤΑΙ ΕΠΙΣΤΡΩΤΑΙ ΤΣΙΜΕΝΤΩΝ ΠΛΑΚΩΝ ΚΑΙ ΛΟΙΠΟΙ ΟΙΚΟΔΟΜΟΙ Μ.Α.Κ.	7						7	
80	ΥΠΟΓΡΑΦΟΙ ΣΤΟΙΧΕΙΟΘΕΤΑΙ ΧΕΙΡΙΣΤΑΙ ΠΙΣΤΗΡΙΩΝ ΧΑΡΑΚΤΑΙ ΘΙΒΑΙΟΔΕΤΑΙ Κ.Π.Τ.Ε.	8		7				1	
81	ΥΑΛΟΥΡΓΟΙ ΚΕΡΑΜΟΥΡΓΟΙ ΚΑΙ ΑΓΓΕΙΟΠΛΑΣΤΑΙ	13	1	7	1	4		2	
82	ΜΥΛΩΦΟΙ ΑΡΤΟΠΟΙΟΙ ΖΥΘΟΠΟΙΟΙ ΚΑΙ ΛΟΙΠΟΙ ΤΕΧΝΙΤΑΙ ΚΑΙ ΕΡΓΑΤΑΙ ΠΑΡΑΓΩΓΗΣ ΤΡΟΦΙΜΩΝ ΚΑΙ ΠΟΤΩΝ	112	6	36	3	30	3	46	
83	ΤΕΧΝΙΤΑΙ ΚΑΙ ΕΡΓΑΤΑΙ ΧΗΜΙΚΗΣ ΒΙΟΜΗΧΑΝΙΑΣ ΚΑΙ ΕΞΟΜΟΙΟΥΜΕΝΟΙ	18	2			1		17	2
84	ΤΕΧΝΙΤΑΙ ΚΑΙ ΕΡΓΑΤΑΙ ΕΠΕΞΕΡΓΑΣΙΑΣ ΚΑΡΝΟΥ	8		1				7	
85	ΤΕΧΝΙΤΑΙ ΚΑΙ ΕΡΓΑΤΑΙ ΒΙΟΜΗΧΑΝΙΑΣ ΚΑΙ ΒΙΟΤΕΧΝΙΑΣ Μ.Α.Κ.	39	2	4	1			35	1
86	ΕΥΣΚΕΥΑΣΤΑΙ ΤΟΠΟΘΕΤΗΤΑΙ ΔΙΑΚΡΙΤΙΚΩΝ ΣΗΜΑΤΩΝ -ΕΤΙΚΕΤΤΩΝ- Κ.Π.Τ.Ε.	28	4	12	4	3		13	
87	ΧΕΙΡΙΣΤΑΙ ΣΤΑΘΕΡΩΝ ΜΗΧΑΝΩΝ ΜΗΧΑΝΗΜΑΤΩΝ ΕΚΙΚΑΘΗΣ ΚΑΙ ΑΝΥΨΩΣΕΩΣ Κ.Π.Τ.Ε.	1						1	
88	ΛΙΜΕΝΕΡΓΑΤΑΙ ΦΟΡΤΟΕΚΦΟΡΤΩΤΑΙ ΚΑΙ ΑΧΘΟΦΟΡΟΙ	8	1	3	1	2		3	
89	ΧΕΙΡΩΝΑΚΤΕΣ Μ.Α.Κ.	94	4	10	1	2	1	82	2
9	ΑΣΧΟΛΟΥΜΕΝΟΙ ΕΙΣ ΤΗΝ ΠΑΡΟΧΗΝ ΥΠΗΡΕΣΙΩΝ	1798	46	1182	25	299	14	317	7*
90	ΠΥΡΟΒΕΣΤΑΙ ΑΣΤΥΝΟΜΙΚΟΙ ΘΥΛΑΚΕΣ Κ.Π.Τ.Ε.	3		3					
91	ΔΙΑΧΕΙΡΙΣΤΑΙ-ΟΙΚΟΝΟΜΟΙ ΠΑΙΔΑΓΩΓΟΙ ΜΑΓΕΙΡΟΙ ΘΑΛΑΜΗΠΟΛΟΙ Κ.Π.Τ.Ε.	965	5	698	1	121	2	146	2
92	ΣΕΡΒΙΤΟΡΟΙ ΕΝ ΓΕΝΕΙ ΚΑΙ ΕΞΟΜΟΙΟΥΜΕΝΟΙ	128		50		19		59	
93	ΘΥΡΩΟΙ ΚΑΘΑΡΙΣΤΑΙ Κ.Π.Τ.Ε.	467	27	285	16	112	9	70	2



Πίναξ 3. Οικονομικώς ενεργοί και εκ τούτων άνεργοι, κατά φύλον και ομάδας επαγγελματιών<sup>(1)</sup>. Σύνολον του γεωγραφικού διαμερίσματος, άστικά, ήμισιαστικά και άγροτικά περιοχαι

Αριθμός ομάδας	Όμαδες επαγγελματιών. Διψήφιος κώδικς	Σύνολον διαμερίσματος		Άστικά περιοχαι		Ήμισιαστικά περιοχαι		Άγροτικά περιοχαι	
		Ένεργοι εν όλω	Έξ ών: άνεργοι	Ένεργοι εν όλω	Έξ ών: άνεργοι	Ένεργοι εν όλω	Έξ ών: άνεργοι	Ένεργοι εν όλω	Έξ ών: άνεργοι
94	ΚΟΥΡΕΙΣ ΚΟΜΜΩΤΑΙ Κ.Π.Τ.Ε.	119	4	70	2	20	1	29	1
95	ΠΑΥΝΤΑΙ ΣΤΕΓΝΟΚΑΘΑΡΙΣΤΑΙ ΚΑΙ ΣΙΔΗΡΩΤΑΙ	101	10	66	6	24	2	11	2
97	ΦΩΤΟΓΡΑΦΟΙ ΚΑΙ ΕΞΟΜΟΙΟΥΜΕΝΟΙ	1						1	
99	ΕΤΕΡΟΙ ΔΙΣΧΑΡΟΥΜΕΝΟΙ ΕΙΣ ΤΗΝ ΠΑΡΟΧΗΝ ΥΠΗΡΕΣΙΩΝ ΕΙΣ ΤΟΝ ΑΘΑΝΤΙΣΜΟΝ ΚΑΙ ΤΗΝ ΨΥΧΑΓΩΓΙΑΝ Μ.Α.Κ.	14		10		3		1	
X	ΜΗ ΔΥΝΑΜΕΝΟΙ ΝΑ ΚΑΤΑΤΑΧΘΟΥΝ ΚΑΤ.ΕΠΑΓΓΕΛΜΑ	1676	1660	372	367	123	122	1361	1371*
X1	ΝΕΟΙ ΖΗΤΟΥΝΤΕΣ ΕΡΓΑΣΙΑΝ ΔΙΑ ΠΡΩΤΗΝ ΘΟΡΑΝ	1655	1655	366	366	122	122	1367	1367
X2	ΜΗ ΔΗΛΩΣΑΝΤΕΣ ΕΠΑΓΓΕΛΜΑ	21	5	6	1	1		14	4
V	ΕΝΟΠΛΟΙ ΔΥΝΑΜΕΙΣ	7		6				1	
V1	ΜΟΝΙΜΟΙ ΣΤΡΑΤΙΩΤΙΚΟΙ ΕΝΟΠΛΩΝ ΔΥΝΑΜΕΩΝ	7		6				1	



(1). ΠΕΡΙΛΑΜΒΑΝΟΝΤΑΙ ΚΑΙ ΤΑ ΜΕΛΗ ΤΩΝ ΣΥΛΛΟΓΙΚΩΝ ΣΥΝΤΗΗΣΕΩΝ

ΣΥΝΤΗΗΣΕΙΣ

(1).Κ.Π.Τ.Ε. ΚΑΙ ΠΡΟΣ ΤΟΥΤΟΥΣ ΕΞΟΜΟΙΟΥΜΕΝΟΙ

(2).Μ.Α.Κ. ΜΗ ΑΛΛΑΧΟΥ ΚΑΤΑΤΑΣΣΟΜΕΝΟΙ

Πίναξ 4. Νοικοκυριά ανάλογως των συνθηκών στεγάσεως αυτών και νοικοκυριά έχοντα οικοτεχνίαν, κατά γεωγραφικόν διαμέρισμα, νομόν και έπαρχίαν

Νομός ή έπαρχία	Συνολικός αριθμός νοικοκυριών (1)	Νοικοκυριά διαμέμοντα εις κανονικας κατοικίας		Νοικοκυριά διαμέμοντα εις μη κανονικας κατοικίας	Νοικοκυριά διαμέμοντα εις κανονικας κατοικίας								Νοικοκυριά έχοντα οικοτεχνίαν
		Σύνολον (2)	Έκ τούτων, μοιράζονται την κατοικίαν με άλλο νοικοκυριό		Έχοντα κατά δωμάτιον άτομα			Μη διαθέτοντα				Λαμβάνοντα πόσιμον ύδωρ από ποτάμι ή λίμνη ή στέρνα ή διά βυτίου	
					2 και άνω	3 και άνω	4 και άνω	Μαγειρείον	Λουτρών ή ντουζ	Ήλεκτρικόν φώς	Άποχωρητήριον		

## 5. ΗΠΕΙΡΟΣ

## ΣΥΝΟΛΟΝ ΔΙΑΜΕΡΙΣΜΑΤΟΣ

80926 75897 9652 5029 42949 23381 12430 27986 74019 55740 35952 5913\* 3081

## ΣΥΝΟΛΟΝ ΝΟΜΟΥ

## ΝΟΜΟΣ ΑΡΤΗΣ

18203 17099 2096 1104 10440 5582 2827 5004 16804 12045 9892 944 656

## ΣΥΝΟΛΟΝ ΕΠΑΡΧΙΑΣ

## ΕΠΑΡΧΙΑ ΑΡΤΗΣ

18203 17099 2096 1104 10440 5582 2827 5004 16804 12045 9892 944 656

## ΣΥΝΟΛΟΝ ΝΟΜΟΥ

## ΝΟΜΟΣ ΘΕΣΣΑΛΩΝ

11152 9940 933 1212 6869 4543 2868 5890 9833 8972 7046 313 476

## ΣΥΝΟΛΟΝ ΕΠΑΡΧΙΑΣ

## ΕΠΑΡΧΙΑ ΘΥΑΜΙΔΟΣ

2726 2376 368 350 1720 1171 779 1040 2301 1855 1380 3 70

## ΣΥΝΟΛΟΝ ΕΠΑΡΧΙΑΣ

## ΕΠΑΡΧΙΑ ΜΑΡΓΑΡΙΤΙΟΥ

1359 1081 112 278 821 590 386 645 1081 1081 719 12 48

## ΣΥΝΟΛΟΝ ΕΠΑΡΧΙΑΣ

## ΕΠΑΡΧΙΑ ΣΟΥΛΙΟΥ (ΠΑΡΑΜΥΘΙΑΣ)

3037 2855 195 182 2175 1522 953 1934 2843 2652 2355 152 147

## ΣΥΝΟΛΟΝ ΕΠΑΡΧΙΑΣ

## ΕΠΑΡΧΙΑ ΦΙΛΙΑΤΩΝ

4030 3628 258 402 2153 1260 750 2271 3608 3384 2592 146 211

## ΣΥΝΟΛΟΝ ΝΟΜΟΥ

## ΝΟΜΟΣ ΙΩΑΝΝΙΝΩΝ

38123 36876 9166 1247 18221 8790 4247 11844 35668 26778 12813 3966 1460

## ΣΥΝΟΛΟΝ ΕΠΑΡΧΙΑΣ

## ΕΠΑΡΧΙΑ ΔΩΔΩΝΗΣ

30414 29346 4234 1068 15235 7396 3587 9225 28232 20462 11331 3576 1157

## ΣΥΝΟΛΟΝ ΕΠΑΡΧΙΑΣ

## ΕΠΑΡΧΙΑ ΚΟΝΙΤΣΗΣ

3723 3653 536 70 1401 606 276 1166 3608 3197 444 11 103

## ΣΥΝΟΛΟΝ ΕΠΑΡΧΙΑΣ

## ΕΠΑΡΧΙΑ ΜΕΤΣΟΒΟΥ

1455 1419 240 36 739 413 227 296 1398 925 365 2 83

## ΣΥΝΟΛΟΝ ΕΠΑΡΧΙΑΣ

## ΕΠΑΡΧΙΑ ΠΟΓΩΝΙΟΥ

2531 2458 156 73 846 375 157 1157 2430 2194 673 377 117

## ΣΥΝΟΛΟΝ ΝΟΜΟΥ

## ΝΟΜΟΣ ΠΡΕΒΕΖΗΣ

13448 11982 1457 1466 7419 4466 2488 5248 11714 7945 6201 690 489

## ΣΥΝΟΛΟΝ ΕΠΑΡΧΙΑΣ

## ΕΠΑΡΧΙΑ ΝΙΚΟΠΟΛΕΩΣ ΚΑΙ ΠΑΡΓΑΣ

13448 11982 1457 1466 7419 4466 2488 5248 11714 7945 6201 690 489

(1). Ο ΑΡΙΘΜΟΣ ΜΕΛΩΝ ΤΩΝ ΝΟΙΚΟΚΥΡΙΩΝ ΤΟΥ ΔΙΑΜΕΡΙΣΜΑΤΟΣ ΕΚΑΣΤΟΥ ΝΟΜΟΥ ΚΑΙ ΕΠΑΡΧΙΑΣ ΑΝΑΓΡΑΦΕΤΑΙ ΕΙΣ ΤΟΝ ΠΙΝΑΚΑ 1 ΤΟΥ ΠΑΡΟΝΤΟΣ ΤΕΥΧΟΥΣ

(2). ΠΕΡΙΛΑΜΒΑΝΟΝΤΑΙ ΚΑΙ ΤΑ ΝΟΙΚΟΚΥΡΙΑ ΤΑ ΜΗ ΑΝΑΡΤΩΝΤΑ ΤΟ ΕΙΔΟΣ ΤΗΣ ΚΑΤΟΙΚΙΑΣ



Πίναξ 5. Νοικοκυριά κατά μέγεθος και συνθήκας στεγασίας αυτών και νοικοκυριά έχοντα οικοτεχνία.  
Σύνολον του γεωγραφικού διαμερισματος, αστικά, ημιαστικά και αγροτικά περιοχά

Συνθήκαι στεγασίας	Σύνολον διαμερισματος	Άστικά περιοχά	Ήμιαστικά περιοχά	Άγροτικά περιοχά
<b>5. ΗΛΕΙΡΟΣ</b>				
ΣΥΝΟΛΟΝ ΤΩΝ ΝΟΙΚΟΚΥΡΙΑΩΝ	80926	16180	6211	58535
<b>A. ΝΟΙΚΟΚΥΡΙΑ ΚΑΤ' ΑΡΙΘΜΟΝ ΜΕΛΩΝ</b>				
ΝΟΙΚΟΚΥΡΙΑ ΜΕ 1 Η 2 ΜΕΛΗ	19223	4958	1529	12736
ΝΟΙΚΟΚΥΡΙΑ ΜΕ 3 Η 4 ΜΕΛΗ	28223	6470	2192	19561
ΝΟΙΚΟΚΥΡΙΑ ΜΕ 5 Η 6 ΜΕΛΗ	22301	3622	1782	16897
ΝΟΙΚΟΚΥΡΙΑ ΜΕ 7 Η 8 ΜΕΛΗ	8568	904	558	7106
ΝΟΙΚΟΚΥΡΙΑ ΜΕ 9 ΜΕΛΗ ΚΑΙ ΑΝΘ	2611	226	150	2235
<b>B. ΝΟΙΚΟΚΥΡΙΑ ΔΙΑΜΕΝΟΝΤΑ ΕΙΣ</b>				
ΚΑΝΟΝΙΚΑΣ ΚΑΤΟΙΚΙΑΣ ΠΟΥ ΔΕΝ ΤΑΣ ΜΟΙΡΑΖΟΝΤΑΙ	65527	10518	4598	50411
ΚΑΝΟΝΙΚΑΣ ΚΑΤΟΙΚΙΑΣ ΠΟΥ ΤΑΣ ΜΟΙΡΑΖΟΝΤΑΙ	9652	4819	1196	3637
ΚΑΝΟΝΙΚΑΣ ΚΑΤΟΙΚΙΑΣ ΠΟΥ ΔΕΝ ΕΔΗΛΩΣΑΝ ΕΑΝ ΤΑΣ ΜΟΙΡΑΖΟΝΤΑΙ Η ΟΧΙ	680	158	19	503
ΚΑΤΟΙΚΙΑΣ ΜΗ ΚΑΝΟΝΙΚΑΣ	5029	668	396	3965
ΜΗ ΔΗΛΩΣΕΝ ΕΙΔΟΣ ΚΑΤΟΙΚΙΑΣ	38	17	2	19
<b>Γ. ΝΟΙΚΟΚΥΡΙΑ ΔΙΑΜΕΝΟΝΤΑ ΕΙΣ ΚΑΝΟΝΙΚΑΣ ΚΑΤΟΙΚΙΑΣ ΚΑΤ' ΑΡΙΘΜΟΝ ΔΩΜΑΤΙΩΝ ΠΟΥ ΔΙΑΘΕΤΟΥΝ</b>				
1 ΔΩΜΑΤΙΟΝ	20512	4658	1618	14239
2 ΔΩΜΑΤΙΑ	34041	4832	2209	27000
3 Η 4 ΔΩΜΑΤΙΑ	17461	4615	1640	11206
5 Η 6 ΔΩΜΑΤΙΑ	2063	902	222	939
7 ΔΩΜΑΤΙΑ ΚΑΙ ΑΝΘ	369	174	41	154
ΔΕΝ ΕΔΗΛΩΣΑΝ ΤΟΝ ΑΡΙΘΜΟΝ ΔΩΜΑΤΙΩΝ	1413	317	83	1013
<b>Δ. ΝΟΙΚΟΚΥΡΙΑ ΔΙΑΜΕΝΟΝΤΑ ΕΙΣ ΚΑΝΟΝΙΚΑΣ ΚΑΤΟΙΚΙΑΣ ΚΑΤΑ ΜΕΙΟΝ ΑΡΙΘΜΟΝ ΑΤΟΜΩΝ ΚΑΤΑ ΔΩΜΑΤΙΟΝ</b>				
ΚΑΤΩ ΤΟΥ 1	7418	2082	877	4759
1-1.99	24072	6465	2100	15507
2-2.99	19968	3625	1490	14483
3-3.99	10981	1480	756	8715
4 ΚΑΙ ΑΝΘ	12430	1826	807	10097
ΔΕΝ ΕΔΗΛΩΣΑΝ ΤΟΝ ΑΡΙΘΜΟΝ ΑΤΟΜΩΝ ΚΑΤΑ ΔΩΜΑΤΙΟΝ	1480	317	83	1020
<b>Ε. ΝΟΙΚΟΚΥΡΙΑ ΔΙΑΜΕΝΟΝΤΑ ΕΙΣ ΚΑΝΟΝΙΚΑΣ ΚΑΤΟΙΚΙΑΣ ΑΝΑΛΟΓΩΣ ΤΩΝ ΑΝΕΣΙΩΝ ΤΑΣ ΟΠΟΙΑΣ ΔΙΑΘΕΤΟΥΝ</b>				
<b>1. ΜΑΓΕΙΡΕΙΟΝ</b>				
ΙΔΙΑΙΤΕΡΟΝ	43971	9095	3351	31525
ΜΟΙΡΑΣΜΕΝΟΝ	3398	1848	329	1221
ΔΕΝ ΥΠΑΡΧΕΙ	27986	4390	2091	21505
ΔΕΝ ΕΔΗΛΩΣΕΝ	504	162	42	300
<b>2. ΛΟΥΤΡΟΝ Η ΝΤΟΥΣ</b>				
ΕΧΕΙ	1630	1382	151	97
ΔΕΝ ΕΧΕΙ	74019	14033	5638	54351
ΔΕΝ ΕΔΗΛΩΣΕΝ	210	80	27	103
<b>3. ΗΛΕΚΤΡΙΚΟΝ ΘΩΣ</b>				
ΕΧΕΙ	20002	12367	3193	4442
ΔΕΝ ΕΧΕΙ	58740	3106	2617	50017
ΔΕΝ ΕΔΗΛΩΣΕΝ	117	22	3	92
<b>4. ΑΠΟΧΩΡΗΤΗΡΙΟΝ</b>				
ΙΔΙΑΙΤΕΡΟΝ	31430	8834	3272	19624
ΜΟΙΡΑΣΜΕΝΟΝ	6355	5851	1127	1677
ΜΕ ΥΔΡΑΥΛΙΚΗΝ ΕΡΚΑΤΑΣΤΑΣΙΝ	3204	2668	270	266
ΔΕΝ ΕΧΕΙ	39982	1380	1407	33165
ΔΕΝ ΕΔΗΛΩΣΕΝ	122	30	7	85

Πίναξ 5. Νοικοκυριά κατά μέγεθος και συνθήκας στεγασίας αυτών και νοικοκυριά έχοντα οικοτεχνίαν.  
Σύνολον του γεωγραφικού διαμερίσματος, άστικοι, ήμιστικοι και άγροτικοι περιοχαι

Συνθήκαι στεγασίας	Σύνολον διαμερίσματος	Άστικοι περιοχαι	Ήμιστικοι περιοχαι	Άγροτικοι περιοχαι
<b>5. ΠΟΣΙΜΟΝ ΝΕΡΟ</b>				
<b>ΑΠΟ ΥΔΡΑΓΩΓΕΙΟΝ ΜΕ ΘΡΥΣΗΝ</b>				
ΕΝΤΟΣ ΤΗΣ ΚΑΤΟΙΚΙΑΣ	8058	6378	914	769
ΕΝΤΟΣ ΤΗΣ ΟΙΚΟΔΟΜΗΣ	5815	4700	559	556
ΕΙΣ ΔΡΟΜΟΝ Η ΠΛΑΤΕΙΑΝ	15520	3329	2603	9588
ΑΠΟ ΠΗΓΑΔΙ Η ΦΥΣΙΚΗΝ ΘΡΥΣΗΝ	40506	980	1672	37854
ΑΠΟ ΠΟΤΑΜΙ ΡΥΑΚΙ Η ΛΙΜΝΗΝ	2002	68	56	1878
ΑΠΟ ΣΤΕΡΝΑ	3881	13	5	3863
ΔΙΑ ΒΥΤΙΟΥ	30	13	1	16
ΔΕΝ ΕΔΗΛΩΣΕΝ	47	17	3	27
<b>ΣΤ. ΝΟΙΚΟΚΥΡΙΑ ΕΧΟΝΤΑ ΟΙΚΟΤΕΧΝΙΑΝ</b>	<b>3081</b>	<b>431</b>	<b>203</b>	<b>2447</b>
<b>ΚΑΤΑ ΠΑΡΑΓΟΜΕΝΑ ΠΡΟΙΟΝΤΑ</b>				
ΕΙΔΗ ΔΙΑΤΡΟΦΗΣ	78	4	2	72
ΕΙΔΗ ΥΦΑΝΤΟΥΡΓΙΑΣ	1362	158	106	1098
ΕΙΔΗ ΕΝΔΥΜΑΣΙΑΣ	1496	236	88	1172
ΕΙΔΗ ΥΠΟΔΗΣΕΩΣ	80	12	1	67
ΕΙΔΗ ΕΚ ΣΥΛΟΥ Η ΦΕΛΛΟΥ	32	3	5	24
ΕΤΕΡΑ ΕΙΔΗ	30	18	1	11
ΜΗ ΔΗΛΩΘΕΝΤΑ ΕΙΔΗ	3			3





Πίναξ 6. Νοικοκυριά εκάστου γεωγραφικού διαμερίσματος διαμένοντα εις κανονικὰς κατοικίας, κατ' αριθμόν μελών και αριθμόν δωματίων τὰ ὅποια διαθέτουν

Ἀριθμός μελών τοῦ νοικοκυρίου	Συνολικός ἀριθμός νοικοκυριῶν	Ἐξ ὧν διαθέτουν δωμάτια :										Μὴ δηλωθέντα
		1	2	3	4	5	6	7	8	9	10 και ἄνω	
<b>5. ΗΠΕΙΡΟΣ</b>												
<b>ΑΣΤΙΚΑΙ ΗΜΙΑΣΤΙΚΑΙ ΚΑΙ ΑΓΡΟΤΙΚΑΙ ΠΕΡΙΟΧΑΙ</b>												
1 ΜΕΛΟΣ	7229	3684	2049	648	257	64	39	18	6	3	3	460
2 ΜΕΛΗ	10444	3538	4282	1542	633	162	68	28	12	5	3	171
3 ΜΕΛΗ	12319	3494	5567	1910	816	235	70	26	21	3	6	171
4 ΜΕΛΗ	14418	3462	6750	2501	1038	298	114	33	12	7	2	201
5 ΜΕΛΗ	12079	2584	5798	2176	938	262	110	30	22	2	3	154
6 ΜΕΛΗ	8962	1820	4437	1611	667	182	81	32	10	2	2	118
7 ΜΕΛΗ	5206	1033	2575	928	396	102	70	13	14	3	3	69
8 ΜΕΛΗ	2796	525	1399	499	218	72	28	7	6	1	3	38
9 ΜΕΛΗ	1321	224	675	237	107	36	14	3	6	3	2	14
10 ΜΕΛΗ	653	94	333	129	55	16	9	3	4			10
11 ΜΕΛΗ	233	37	95	57	21	10	7		1	2		3
12 ΚΑΙ ΑΝΩ ΜΕΛΗ	199	17	81	50	29	11	3	1	2		1	4
Σ Υ Ν Ο Λ Ο Ν	75859	20512	34041	12286	5175	1450	613	194	116	31	28	1413
<b>ΑΣΤΙΚΑΙ ΠΕΡΙΟΧΑΙ</b>												
1 ΜΕΛΟΣ	2126	1428	297	98	63	12	10	7		1	2	208
2 ΜΕΛΗ	2524	1021	737	407	218	61	29	10	4	1	2	34
3 ΜΕΛΗ	2941	826	1033	563	327	103	33	11	14	1	4	26
4 ΜΕΛΗ	3330	674	1223	751	417	150	70	13	7	4	1	20
5 ΜΕΛΗ	2242	385	784	511	330	135	56	14	12	1	2	12
6 ΜΕΛΗ	1266	186	432	304	191	81	37	15	6	2	1	11
7 ΜΕΛΗ	606	81	181	147	109	41	26	9	4	2	3	3
8 ΜΕΛΗ	250	34	77	67	37	20	9	1	2	1	1	1
9 ΜΕΛΗ	126	13	40	23	23	11	3	3	4	2	2	2
10 ΜΕΛΗ	48	4	20	8	9	1	3	1	2			
11 ΜΕΛΗ	24	3	8	4	2	3	3		1			
12 ΚΑΙ ΑΝΩ ΜΕΛΗ	12		1	5	5		1					
Σ Υ Ν Ο Λ Ο Ν	15495	4655	4832	2684	1731	623	279	85	56	15	18	317
<b>ΗΜΙΑΣΤΙΚΑΙ ΠΕΡΙΟΧΑΙ</b>												
1 ΜΕΛΟΣ	637	380	120	39	21	5	2	4				66
2 ΜΕΛΗ	746	287	268	103	61	17	4	2	1			3
3 ΜΕΛΗ	938	272	376	171	83	23	5	4		1	1	2
4 ΜΕΛΗ	1149	268	484	225	121	30	9	3	1	2		6
5 ΜΕΛΗ	959	199	380	204	116	34	16	4	1	1		4
6 ΜΕΛΗ	721	120	313	162	85	17	13	9	1		1	
7 ΜΕΛΗ	351	54	143	81	47	11	10		3			2
8 ΜΕΛΗ	172	22	66	44	21	8	9	1	1			
9 ΜΕΛΗ	70	11	29	12	15	2	1					
10 ΜΕΛΗ	42	3	17	10	7	4	1					
11 ΜΕΛΗ	15	2	6	4	3							
12 ΚΑΙ ΑΝΩ ΜΕΛΗ	13		7	3	2	1						
Σ Υ Ν Ο Λ Ο Ν	5813	1618	2209	1058	582	152	70	27	8	4	2	83
<b>ΑΓΡΟΤΙΚΑΙ ΠΕΡΙΟΧΑΙ</b>												
1 ΜΕΛΟΣ	4466	1876	1632	509	173	47	27	7	6	2	1	186
2 ΜΕΛΗ	7174	2230	3277	1032	354	84	35	16	7	4	1	134
3 ΜΕΛΗ	8440	2396	4158	1176	406	109	32	11	7	1	1	143
4 ΜΕΛΗ	9939	2520	5043	1525	500	118	35	17	4	1	1	175
5 ΜΕΛΗ	8878	2000	4834	1461	492	93	38	12	9		1	138
6 ΜΕΛΗ	6975	1514	3692	1145	391	84	31	8	3			107
7 ΜΕΛΗ	4249	898	2251	700	240	50	34	4	7			64
8 ΜΕΛΗ	2374	469	1256	388	160	44	10	5	3		2	37
9 ΜΕΛΗ	1125	200	606	202	69	23	10		2	1		12
10 ΜΕΛΗ	563	87	296	111	39	11	5	2	2			10
11 ΜΕΛΗ	194	32	81	49	16	7	4			2		3
12 ΚΑΙ ΑΝΩ ΜΕΛΗ	174	17	74	46	22	5	3		2		1	4
Σ Υ Ν Ο Λ Ο Ν	54551	14239	27000	8344	2862	675	264	82	52	12	8	1013





**1. ΝΟΜΟΣ ΑΡΤΗΣ – DÉPARTEMENT D'ARTA**



LE NOMOS ΑΡΓΙΩΝ - DÉPARTEMENT D'ARGOLIS





Πίναξ Ι. Δημογραφικά, κοινωνικά και οικονομικά χαρακτηριστικά του πληθυσμού έκαστου δήμου ή κοινότητας

Δήμος ή κοινότητας Φύλον	Μέλη νοικοκυριών καθ' ηλικίαν						Μέλη νοικοκυριών ηλικίας 10 ετών και άνω							
	Σύνολον (1)	0-4 ετών	5-14 ετών	15-44 ετών	45-64 ετών	65 ετών και άνω	Σύνολον	Έγγαμοι	Άγράμματοι και μη δηλώσαντες παίδευσιν (2)		Οικονομικώς ενεργοί			Οικονομικώς μη ενεργοί (3)
									10-44 ετών	45 ετών και άνω	Σύνολον (3)	Έκ τούτων		
												Άπασχο- λούμενοι εις γεωρ- γίαν, κτηνο- τροφίαν, δάση, θήραν και άλιείαν	Κατώκουν εις άλλον δήμον ή κοινότητα κατά τό τέλος του 1955	

## ΝΟΜΟΣ ΑΡΤΗΣ

## ΣΥΝΟΛΟΝ ΝΟΜΟΥ

ΣΥΝΟΛΙΚΟΣ ΠΛΗΘΥΣΜΟΣ 82630

ΑΡΡΕΝΕΙΣ	38939	4872	9549	15355	6912	2251	29061	16411	768	1566	23200	16473	2348	5807
ΘΗΛΕΙΣ	42830	4640	8814	18687	7403	3286	33699	17077	5951	8789	12401	10376	932	21298

## ΕΠΑΡΧΙΑ ΑΡΤΗΣ

## ΣΥΝΟΛΟΝ ΕΠΑΡΧΙΑΣ

ΣΥΝΟΛΙΚΟΣ ΠΛΗΘΥΣΜΟΣ 82630

ΑΡΡΕΝΕΙΣ	38939	4872	9549	15355	6912	2251	29061	16411	768	1566	23200	16473	2348	5807
ΘΗΛΕΙΣ	42830	4640	8814	18687	7403	3286	33699	17077	5951	8789	12401	10376	932	21298

## Δ Η Μ Ο Ι

## ΑΡΤΑΙΩΝ

ΣΥΝΟΛΙΚΟΣ ΠΛΗΘΥΣΜΟΣ 17654

ΑΡΡΕΝΕΙΣ	8260	919	1776	3716	1485	364	6451	3450	131	184	4888	1129	1204	1545
ΘΗΛΕΙΣ	8718	882	1662	4115	1807	582	7053	3476	865	1283	1447	457	386	5606

## Κ Ο Ι Ν Ο Τ Η Τ Ε Ι Σ

## ΑΓΙΑΣ ΠΑΡΑΣΚΕΥΗΣ

ΣΥΝΟΛΙΚΟΣ ΠΛΗΘΥΣΜΟΣ 1383

ΑΡΡΕΝΕΙΣ	678	78	148	301	107	44	517	303	21	45	444	395	18	71
ΘΗΛΕΙΣ	705	75	141	321	129	39	561	300	116	153	339	331	14	222

## ΑΓΙΟΥ ΣΠΥΡΙΔΩΝΟΣ

ΣΥΝΟΛΙΚΟΣ ΠΛΗΘΥΣΜΟΣ 1532

ΑΡΡΕΝΕΙΣ	740	106	181	318	111	24	535	330	16	23	439	403	34	95
ΘΗΛΕΙΣ	792	111	166	367	111	37	601	330	92	131	205	189	15	396

## ΑΓΝΑΝΤΩΝ

ΣΥΝΟΛΙΚΟΣ ΠΛΗΘΥΣΜΟΣ 1806

ΑΡΡΕΝΕΙΣ	825	88	230	318	133	58	642	319	8	18	418	202	37	221
ΘΗΛΕΙΣ	978	76	217	423	169	93	823	399	40	209	344	300	16	479

## ΑΘΑΜΑΝΙΟΥ

ΣΥΝΟΛΙΚΟΣ ΠΛΗΘΥΣΜΟΣ 1890

ΑΡΡΕΝΕΙΣ	885	133	211	322	158	61	625	401	24	59	534	429	35	90
ΘΗΛΕΙΣ	999	128	180	437	173	81	771	398	200	240	241	199	6	530

## ΑΚΡΟΠΟΤΑΜΙΑΣ

ΣΥΝΟΛΙΚΟΣ ΠΛΗΘΥΣΜΟΣ 662

ΑΡΡΕΝΕΙΣ	312	40	100	102	53	17	217	131	13	11	159	139	9	57
ΘΗΛΕΙΣ	350	46	96	136	48	24	261	134	73	67	144	132	4	117

## ΑΜΜΟΤΟΠΟΥ

ΣΥΝΟΛΙΚΟΣ ΠΛΗΘΥΣΜΟΣ 1384

ΑΡΡΕΝΕΙΣ	648	101	140	256	116	35	476	293	8	19	415	379	12	61
ΘΗΛΕΙΣ	732	79	137	326	131	59	594	300	56	147	361	344	13	233

## ΑΝΕΖΗΣ

ΣΥΝΟΛΙΚΟΣ ΠΛΗΘΥΣΜΟΣ 1922

ΑΡΡΕΝΕΙΣ	925	120	217	401	140	47	698	392	30	22	599	534	10	99
ΘΗΛΕΙΣ	993	97	229	452	162	53	777	403	202	186	253	245	8	524

## ΑΝΕΜΟΡΡΑΧΗΣ

ΣΥΝΟΛΙΚΟΣ ΠΛΗΘΥΣΜΟΣ 308

ΑΡΡΕΝΕΙΣ	132	25	32	40	27	8	85	60		4	76	71	8	9
ΘΗΛΕΙΣ	176	11	39	76	33	17	139	68	16	39	78	78	10	61

## ΑΝΘ ΚΑΛΕΝΤΙΝΗΣ

ΣΥΝΟΛΙΚΟΣ ΠΛΗΘΥΣΜΟΣ 1230

ΑΡΡΕΝΕΙΣ	603	70	153	233	116	31	464	250	17	37	381	320	17	82
ΘΗΛΕΙΣ	625	84	118	245	121	57	464	251	135	172	204	177	9	260

## ΑΙΤΡΟΧΩΡΙΟΥ-ΚΑΤΑΒΟΘΡΑΣ-

ΣΥΝΟΛΙΚΟΣ ΠΛΗΘΥΣΜΟΣ 463

ΑΡΡΕΝΕΙΣ	220	35	69	66	33	17	140	83	2	18	122	90	5	18
ΘΗΛΕΙΣ	243	39	59	89	34	22	172	90	55	52	85	74	7	87

## ΒΕΛΕΝΤΖΙΚΟΥ

ΣΥΝΟΛΙΚΟΣ ΠΛΗΘΥΣΜΟΣ 420

ΑΡΡΕΝΕΙΣ	193	39	29	77	36	12	135	86	6	5	124	115	7	11
ΘΗΛΕΙΣ	227	26	41	95	42	23	182	86	47	62	66	63	1	116

## ΒΙΓΛΑΣ

ΣΥΝΟΛΙΚΟΣ ΠΛΗΘΥΣΜΟΣ 652

ΑΡΡΕΝΕΙΣ	330	34	66	131	61	18	252	158	16	12	195	167	119	57
ΘΗΛΕΙΣ	322	44	69	143	47	19	236	149	53	48	90	75	54	148

## ΒΛΑΧΕΡΝΗΣ

ΣΥΝΟΛΙΚΟΣ ΠΛΗΘΥΣΜΟΣ 422

ΑΡΡΕΝΕΙΣ	204	18	45	100	33	8	168	75	4	1	138	129	12	29
ΘΗΛΕΙΣ	218	22	28	102	48	20	183	78	26	52	49	41	4	134

Πίναξ Ι. Δημογραφικά, κοινωνικά και οικονομικά χαρακτηριστικά του πληθυσμού εκάστου δήμου ή κοινότητας

Δήμος ή κοινότης Φθλον	Μέλη νοικοκυριών καθ' ηλικίας						Μέλη νοικοκυριών ηλικίας 10 ετών και άνω									
	Σύνολον (1)	0-4 ετών	5-14 ετών	15-44 ετών	45-64 ετών	65 ετών και άνω	Σύνολον	Έγγαμοι	Άγράμματοι και μη δηλώσαντες παίδευσιν (2)		Οικονομικώς ένεργοι			Οικονομικώς μη ένεργοι (3)		
									10-44 ετών	45 ετών και άνω	Σύνολον (3)	Έκ τούτων	Κατώκουν εις άλλον δήμον ή κοινότητα κατά τὸ τέλος τοῦ 1955			
ΓΑΒΡΙΑΣ																
				ΣΥΝΟΛΙΚΟΣ ΠΛΗΘΥΣΜΟΣ												436
ΑΡΡΕΝΕΙΣ	236	24	57	109	33	13	185	98	2	7	153	145	7	32		
ΘΗΛΕΙΣ	200	17	46	94	38	5	158	94	8	24	128	123	5	30		
ΓΡΑΙΚΙΚΟΥ																
				ΣΥΝΟΛΙΚΟΣ ΠΛΗΘΥΣΜΟΣ												1131
ΑΡΡΕΝΕΙΣ	438	60	130	120	90	38	302	177	8	12	228	175	6	74		
ΘΗΛΕΙΣ	693	55	129	306	122	81	572	254	75	187	349	324	7	223		
ΓΡΑΜΜΕΝΙΤΣΗΣ																
				ΣΥΝΟΛΙΚΟΣ ΠΛΗΘΥΣΜΟΣ												1247
ΑΡΡΕΝΕΙΣ	619	61	143	279	101	35	482	248	13	20	397	322	32	85		
ΘΗΛΕΙΣ	628	58	127	282	112	49	508	248	82	146	162	120	9	346		
ΓΡΙΜΠΟΒΟΥ																
				ΣΥΝΟΛΙΚΟΣ ΠΛΗΘΥΣΜΟΣ												721
ΑΡΡΕΝΕΙΣ	340	49	91	131	51	18	243	140	3	12	186	163	9	57		
ΘΗΛΕΙΣ	381	51	103	151	56	20	271	139	53	68	134	132	3	137		
ΔΙΑΣΕΛΛΟΥ																
				ΣΥΝΟΛΙΚΟΣ ΠΛΗΘΥΣΜΟΣ												899
ΑΡΡΕΝΕΙΣ	438	69	125	156	76	12	304	152	24	45	236	210	15	68		
ΘΗΛΕΙΣ	457	79	110	173	67	28	316	181	119	93	77	71	1	239		
ΔΙΜΑΡΙΟΥ																
				ΣΥΝΟΛΙΚΟΣ ΠΛΗΘΥΣΜΟΣ												615
ΑΡΡΕΝΕΙΣ	296	41	75	120	45	15	219	122	2	31	180	160	9	39		
ΘΗΛΕΙΣ	319	46	66	126	56	25	233	125	43	78	114	104	13	119		
ΔΙΣΤΡΑΤΟΥ-ΠΙΣΤΙΑΝΩΝ Π.ΕΛΛΑΔΟΣ-																
				ΣΥΝΟΛΙΚΟΣ ΠΛΗΘΥΣΜΟΣ												574
ΑΡΡΕΝΕΙΣ	257	33	51	101	51	21	196	127	2	14	167	143	6	29		
ΘΗΛΕΙΣ	317	32	42	151	55	37	265	136	26	88	78	68	4	187		
ΔΙΧΟΜΟΙΡΙΟΥ																
				ΣΥΝΟΛΙΚΟΣ ΠΛΗΘΥΣΜΟΣ												1030
ΑΡΡΕΝΕΙΣ	506	71	111	200	77	47	369	212	12	42	310	284	14	59		
ΘΗΛΕΙΣ	524	62	100	224	89	49	402	219	140	135	136	127	6	266		
ΔΡΟΣΟΠΗΓΗΣ																
				ΣΥΝΟΛΙΚΟΣ ΠΛΗΘΥΣΜΟΣ												957
ΑΡΡΕΝΕΙΣ	432	61	82	158	77	54	320	210	6	21	279	196	26	40		
ΘΗΛΕΙΣ	514	59	80	213	100	62	406	216	46	115	162	146	9	244		
ΕΛΑΤΗΣ-ΣΕΚΛΙΣΤΗΣ-																
				ΣΥΝΟΛΙΚΟΣ ΠΛΗΘΥΣΜΟΣ												636
ΑΡΡΕΝΕΙΣ	270	47	67	90	52	14	187	121	5	13	153	127	9	34		
ΘΗΛΕΙΣ	336	33	75	151	52	25	263	127	85	76	158	145	18	105		
ΘΕΟΔΩΡΙΑΝΩΝ																
				ΣΥΝΟΛΙΚΟΣ ΠΛΗΘΥΣΜΟΣ												269
ΑΡΡΕΝΕΙΣ	122	14	23	41	26	18	92	60	4	13	78	63	7	14		
ΘΗΛΕΙΣ	146	18	30	47	27	23	116	58	17	43	57	49	6	59		
ΚΑΛΑΜΙΑΣ																
				ΣΥΝΟΛΙΚΟΣ ΠΛΗΘΥΣΜΟΣ												1077
ΑΡΡΕΝΕΙΣ	555	80	170	208	84	13	392	220	32	22	313	280	10	79		
ΘΗΛΕΙΣ	522	58	122	242	72	28	412	225	132	91	182	129	8	260		
ΚΑΛΟΒΑΤΟΥ																
				ΣΥΝΟΛΙΚΟΣ ΠΛΗΘΥΣΜΟΣ												699
ΑΡΡΕΝΕΙΣ	344	45	96	144	45	14	250	128	8	8	192	174	10	58		
ΘΗΛΕΙΣ	355	43	91	162	44	15	269	134	73	53	112	108	8	157		
ΚΑΜΠΗΣ																
				ΣΥΝΟΛΙΚΟΣ ΠΛΗΘΥΣΜΟΣ												998
ΑΡΡΕΝΕΙΣ	480	57	129	189	84	21	350	198	5	7	285	254	38	65		
ΘΗΛΕΙΣ	513	58	145	212	72	26	392	202	78	76	89	84	22	303		
ΚΑΣΤΑΝΕΑΣ																
				ΣΥΝΟΛΙΚΟΣ ΠΛΗΘΥΣΜΟΣ												670
ΑΡΡΕΝΕΙΣ	305	34	90	97	54	30	215	138	3	17	173	146	4	42		
ΘΗΛΕΙΣ	365	37	81	134	72	41	283	136	82	112	85	75	2	198		
ΚΑΤΑΡΡΑΚΤΟΥ																
				ΣΥΝΟΛΙΚΟΣ ΠΛΗΘΥΣΜΟΣ												1118
ΑΡΡΕΝΕΙΣ	475	69	133	146	85	42	338	202	1	21	249	200	13	89		
ΘΗΛΕΙΣ	641	70	104	284	108	75	822	241	73	141	341	332	6	181		
ΚΑΤΩ ΚΑΛΕΝΤΙΝΗΣ																
				ΣΥΝΟΛΙΚΟΣ ΠΛΗΘΥΣΜΟΣ												365
ΑΡΡΕΝΕΙΣ	190	19	54	80	29	8	145	70	4	7	109	91	18	32		
ΘΗΛΕΙΣ	175	21	39	80	28	7	137	74	25	32	36	30	6	101		
ΚΑΥΑΛΩΝ																
				ΣΥΝΟΛΙΚΟΣ ΠΛΗΘΥΣΜΟΣ												326
ΑΡΡΕΝΕΙΣ	154	23	43	39	36	13	112	68	1	13	90	71	5	22		
ΘΗΛΕΙΣ	172	19	29	69	32	25	143	71	13	48	65	52	1	78		



Πίναξ Ι. Δημογραφικά, κοινωνικά και οικονομικά χαρακτηριστικά του πληθυσμού εκάστου δήμου ή κοινότητας

Δήμος ή κοινότης Φύλον	Μέλη νοικοκυριών καθ' ηλικίαν						Μέλη νοικοκυριών ηλικίας 10 ετών και άνω								
	Σύνολον (1)	0-4 ετών	5-14 ετών	15-44 ετών	45-64 ετών	65 ετών και άνω	Σύνολον	Έγγαμοι	Άγράμματοι και μη θηλώσαντες παιδευσιν (2)		Οικονομικώς ένεργοι			Οικονομικώς μη ένεργοι (3)	
									10-44 ετών	45 ετών και άνω	Σύνολον (3)	Άπασχο- λούμενοι εις γεωρ- γίαν, κτηνο- τροφίαν, δάση, θήραν και άλιείαν	Κατώκουν εις άλλον δήμον ή κοινότητα κατά τό τέλος του 1955		
ΚΕΝΤΡΙΚΟΥ-ΝΗΣΙΩΤΑΣ Π. ΕΛΛΑΔΟΣ-															
ΑΡΡΕΝΕΙΣ	344	49	76	116	71	36	257	166	2	15	207	180	9	50	
ΘΗΛΕΙΣ	365	24	64	151	84	42	310	174	15	103	132	125	7	178	
ΚΕΡΑΜΑΤΩΝ															
ΑΡΡΕΝΕΙΣ	186	25	56	72	24	9	134	75		2	103	93	11	31	
ΘΗΛΕΙΣ	173	21	39	74	32	7	132	78	15	25	12	8	1	120	
ΚΙΡΚΙΖΑΤΩΝ															
ΑΡΡΕΝΕΙΣ	417	54	102	187	61	13	319	159	11	14	248	221	15	71	
ΘΗΛΕΙΣ	421	58	95	187	68	13	317	163	74	65	23	17		294	
ΚΑΦΙΔΙΟΥ															
ΑΡΡΕΝΕΙΣ	629	96	175	224	112	22	438	231	20	42	363	308	11	75	
ΘΗΛΕΙΣ	631	94	151	271	100	35	460	241	164	132	60	35	1	395	
ΚΟΡΜΕΝΟΥ															
ΑΡΡΕΝΕΙΣ	455	65	130	175	71	14	323	189	8	2	268	232	19	55	
ΘΗΛΕΙΣ	445	54	128	195	51	17	332	183	84	51	109	95	1	223	
ΚΟΜΠΟΤΖΟΥ															
ΑΡΡΕΝΕΙΣ	1100	112	294	416	224	54	840	463	17	30	644	448	68	196	
ΘΗΛΕΙΣ	1173	102	278	498	207	88	934	459	140	235	366	326	22	568	
ΚΟΡΦΟΒΟΥΝΙΟΥ															
ΑΡΡΕΝΕΙΣ	566	60	137	238	99	32	436	254	2	28	379	314	8	57	
ΘΗΛΕΙΣ	637	66	125	289	115	42	513	257	36	136	162	110	3	351	
ΚΟΥΚΚΟΥΛΙΩΝ															
ΑΡΡΕΝΕΙΣ	215	28	43	66	44	34	161	117	1	13	158	105	2	29	
ΘΗΛΕΙΣ	311	27	39	137	66	42	265	139	37	94	168	166	4	97	
ΚΤΙΣΤΑΔΩΝ															
ΑΡΡΕΝΕΙΣ	160	19	48	50	25	18	117	54		1	78	26	3	38	
ΘΗΛΕΙΣ	246	22	41	104	48	31	206	100	9	68	99	94	4	107	
ΚΩΣΤΑΚΙΩΝ															
ΑΡΡΕΝΕΙΣ	556	54	132	230	106	34	439	235	11	27	344	307	35	95	
ΘΗΛΕΙΣ	544	42	109	259	104	30	439	231	58	106	52	40	2	387	
ΛΕΠΙΑΝΩΝ															
ΑΡΡΕΝΕΙΣ	333	42	80	102	69	40	249	157	2	5	205	144	11	43	
ΘΗΛΕΙΣ	531	47	105	211	113	55	428	204	22	143	289	277	10	137	
ΛΙΜΙΝΗΣ															
ΑΡΡΕΝΕΙΣ	179	20	47	70	36	6	136	70	1	2	107	65	8	29	
ΘΗΛΕΙΣ	176	18	39	68	43	8	140	68	13	35	82	76	6	58	
ΛΟΥΤΡΟΤΟΠΟΥ															
ΑΡΡΕΝΕΙΣ	208	30	55	87	29	7	140	83	5	3	115	105	8	25	
ΘΗΛΕΙΣ	226	22	55	99	36	14	172	80	9	19	77	70	3	95	
ΜΑΡΚΙΝΙΑΔΑΣ															
ΑΡΡΕΝΕΙΣ	545	63	125	216	110	31	416	230	4	29	342	315	15	76	
ΘΗΛΕΙΣ	588	64	117	260	105	42	470	228	74	129	177	159	4	293	
ΜΕΓΑΛΟΧΑΡΗΣ															
ΑΡΡΕΝΕΙΣ	342	56	91	111	63	21	224	145	7	14	193	166	10	31	
ΘΗΛΕΙΣ	386	56	65	153	61	31	276	156	79	84	120	105	6	156	
ΜΕΓΑΡΧΗΣ															
ΑΡΡΕΝΕΙΣ	199	30	57	67	27	18	141	81	2	8	98	88	11	42	
ΘΗΛΕΙΣ	206	28	46	94	33	7	153	84	41	37	83	79	3	70	
ΜΕΛΙΑΝΩΝ															
ΑΡΡΕΝΕΙΣ	387	47	108	133	78	21	275	160	14	27	228	202	17	47	
ΘΗΛΕΙΣ	441	53	111	171	70	36	326	164	97	100	160	155	8	166	
ΜΕΛΙΣΣΙΟΥΡΓΩΝ															
ΑΡΡΕΝΕΙΣ	78	10	26	21	12	9	54	29	4	10	43	37	2	11	
ΘΗΛΕΙΣ	80	11	16	32	16	5	63	33	15	19	39	32	3	24	

Πίναξ Ι. Δημογραφικά, κοινωνικά και οικονομικά χαρακτηριστικά του πληθυσμού εκάστου δήμου ή κοινότητας

Δήμος ή κοινότης Φύλον	Μέλη νοικοκυριών καθ' ηλικίαν						Μέλη νοικοκυριών ηλικίας 10 ετών και άνω								
	Σύνολον (1)	0-4 ετών	5-14 ετών	15-44 ετών	45-64 ετών	65 ετών και άνω	Σύνολον	Έγγαμοι	Άγράμματοι και μη δηλώσαντες παιδείαν (2)		Οικονομικώς ενεργοί			Οικονομικώς μη ενεργοί (3)	
									10-44 ετών	45 ετών και άνω	Σύνολον (3)	Άπασχο- λούμενοι εις γεωρ- γίαν, κτηνο- τροφίαν, δάση, θήραν και άλιείαν	Κατώκουν εις άλλον δήμον ή κοινότητα κατά τό τέλος του 1955		
ΜΕΣΟΠΥΡΓΟΥ				ΣΥΝΟΛΙΚΟΣ ΠΛΗΘΥΣΜΟΣ				668							
ΑΡΡΕΝΕΙΣ	321	45	106	96	57	17	221	127	8	28	163	141	7	57	
ΘΗΛΕΙΣ	347	56	71	142	51	27	255	129	99	77	111	90	2	144	
ΜΕΣΟΥΝΤΟΣ				ΣΥΝΟΛΙΚΟΣ ΠΛΗΘΥΣΜΟΣ				362							
ΑΡΡΕΝΕΙΣ	171	25	56	51	26	13	106	63	5	11	83	66	4	25	
ΘΗΛΕΙΣ	191	23	43	67	38	20	143	70	37	54	68	60	4	75	
ΝΕΟΧΩΡΙΟΥ				ΣΥΝΟΛΙΚΟΣ ΠΛΗΘΥΣΜΟΣ				1862							
ΑΡΡΕΝΕΙΣ	905	142	262	313	151	37	627	327	24	40	491	405	18	133	
ΘΗΛΕΙΣ	954	120	256	362	151	65	705	346	193	199	313	281	5	387	
ΝΗΣΙΣΤΑΣ ΝΕΑΣ ΕΛΛΑΔΟΣ				ΣΥΝΟΛΙΚΟΣ ΠΛΗΘΥΣΜΟΣ				975							
ΑΡΡΕΝΕΙΣ	447	41	104	176	86	40	351	217		25	287	225	21	64	
ΘΗΛΕΙΣ	528	51	98	222	103	52	424	225	32	139	159	144	9	265	
ΠΑΛΑΙΟΚΑΤΟΥΝΟΥ				ΣΥΝΟΛΙΚΟΣ ΠΛΗΘΥΣΜΟΣ				1007							
ΑΡΡΕΝΕΙΣ	478	66	104	177	93	38	358	213	9	38	293	255	23	56	
ΘΗΛΕΙΣ	511	55	89	214	101	52	404	227	66	139	174	163	7	230	
ΠΑΝΤΑΝΑΣΣΗΣ				ΣΥΝΟΛΙΚΟΣ ΠΛΗΘΥΣΜΟΣ				729							
ΑΡΡΕΝΕΙΣ	324	39	85	118	66	17	249	137	5	9	199	138	16	49	
ΘΗΛΕΙΣ	390	29	105	169	66	21	315	144	53	77	58	51	3	257	
ΠΑΧΥΚΑΛΑΜΟΥ				ΣΥΝΟΛΙΚΟΣ ΠΛΗΘΥΣΜΟΣ				650							
ΑΡΡΕΝΕΙΣ	314	29	93	121	45	26	231	129	17	22	179	158	5	51	
ΘΗΛΕΙΣ	336	35	73	141	61	26	263	141	76	78	112	104	2	151	
ΠΕΡΑΝΘΗΣ				ΣΥΝΟΛΙΚΟΣ ΠΛΗΘΥΣΜΟΣ				456							
ΑΡΡΕΝΕΙΣ	223	24	58	90	42	9	169	94	3	10	134	114	15	34	
ΘΗΛΕΙΣ	233	23	56	102	37	15	173	100	21	43	58	54	3	115	
ΠΕΤΑ				ΣΥΝΟΛΙΚΟΣ ΠΛΗΘΥΣΜΟΣ				3089							
ΑΡΡΕΝΕΙΣ	1487	153	308	596	328	102	1179	620	31	55	987	803	62	191	
ΘΗΛΕΙΣ	1600	175	278	696	308	143	1277	633	184	362	422	369	19	855	
ΠΕΤΡΑΣ-ΑΝΘ ΠΕΤΡΑΣ-				ΣΥΝΟΛΙΚΟΣ ΠΛΗΘΥΣΜΟΣ				825							
ΑΡΡΕΝΕΙΣ	398	75	92	161	61	9	275	172	10	12	228	203	15	47	
ΘΗΛΕΙΣ	414	47	101	177	62	27	309	166	86	82	137	127	7	172	
ΠΗΓΩΝ				ΣΥΝΟΛΙΚΟΣ ΠΛΗΘΥΣΜΟΣ				1405							
ΑΡΡΕΝΕΙΣ	634	107	173	216	112	26	427	248	20	24	353	340	15	73	
ΘΗΛΕΙΣ	771	103	175	291	126	76	564	270	199	190	165	157	7	399	
ΠΙΣΤΙΑΝΩΝ ΝΕΑΣ ΕΛΛΑΔΟΣ				ΣΥΝΟΛΙΚΟΣ ΠΛΗΘΥΣΜΟΣ				513							
ΑΡΡΕΝΕΙΣ	230	15	65	93	45	12	184	89	1	7	150	116	4	33	
ΘΗΛΕΙΣ	283	34	54	120	55	20	226	99	21	69	110	108	2	116	
ΠΟΛΥΔΡΟΣΟΥ				ΣΥΝΟΛΙΚΟΣ ΠΛΗΘΥΣΜΟΣ				578							
ΑΡΡΕΝΕΙΣ	283	39	83	121	35	5	198	107	3	3	172	158	12	26	
ΘΗΛΕΙΣ	284	38	61	121	51	13	210	109	41	59	85	85	5	125	
ΡΑΜΙΑΣ				ΣΥΝΟΛΙΚΟΣ ΠΛΗΘΥΣΜΟΣ				648							
ΑΡΡΕΝΕΙΣ	365	41	96	118	72	38	272	177	3	25	224	188	7	47	
ΘΗΛΕΙΣ	483	47	85	211	92	48	394	199	68	136	196	176	11	198	
ΡΑΧΗΣ				ΣΥΝΟΛΙΚΟΣ ΠΛΗΘΥΣΜΟΣ				798							
ΑΡΡΕΝΕΙΣ	378	45	84	173	56	20	286	167	10	14	232	209	21	54	
ΘΗΛΕΙΣ	420	48	85	196	68	25	332	164	52	78	152	143	19	180	
ΡΕΤΣΙΑΝΩΝ				ΣΥΝΟΛΙΚΟΣ ΠΛΗΘΥΣΜΟΣ				382							
ΑΡΡΕΝΕΙΣ	187	27	40	72	28	20	138	84		4	119	113	5	19	
ΘΗΛΕΙΣ	195	25	35	78	34	23	150	84	47	57	41	37	1	109	
ΡΟΚΚΑΣ				ΣΥΝΟΛΙΚΟΣ ΠΛΗΘΥΣΜΟΣ				628							
ΑΡΡΕΝΕΙΣ	297	31	77	120	56	13	231	123	14	11	175	147	11	56	
ΘΗΛΕΙΣ	331	25	81	153	60	12	267	127	62	65	32	30	3	235	
ΣΕΛΛΑΛΩΝ				ΣΥΝΟΛΙΚΟΣ ΠΛΗΘΥΣΜΟΣ				816							
ΑΡΡΕΝΕΙΣ	376	45	89	145	74	23	279	167	4	6	228	157	15	50	
ΘΗΛΕΙΣ	440	37	97	169	78	59	355	177	39	115	164	128	10	191	



Πίναξ Ι. Δημογραφικά, κοινωνικά και οικονομικά χαρακτηριστικά του πληθυσμού εκάστου δήμου ή κοινότητας

Δήμος ή κοινότης Φύλον	Μέλη νοικοκυριών καθ' ηλικίαν						Μέλη νοικοκυριών ηλικίας 10 ετών και άνω							
	Σύνολον (1)	0-4 ετών	5-14 ετών	15-44 ετών	45-64 ετών	65 ετών και άνω	Σύνολον	Έγγαμοι	Άγράμματοι και μη δηλώσαντες παιδευσιν (2)		Οικονομικώς ένεργοι			Οικονομικώς μη ένεργοι (3)
									10-44 ετών	45 ετών και άνω	Σύνολον (3)	Έκ τούτων		
												Άπασχο- λούμενοι εις γεωρ- γίαν, κτηνο- τροφίαν, δάση, θήραν και άλιείαν	Κατώκουν εις άλλον δήμον ή κοινότητα κατά τό τέλος του 1955	
ΣΚΟΥΛΗΚΑΡΙΑΣ				ΣΥΝΟΛΙΚΟΣ ΠΛΗΘΥΣΜΟΣ										
ΑΡΡΕΝΕΣ	267	38	74	90	46	19	193	97	9	20	162	145	2	31
ΘΗΛΕΙΣ	295	41	72	117	43	22	214	108	49	63	32	20	3	182
ΣΥΚΕΩΝ				ΣΥΝΟΛΙΚΟΣ ΠΛΗΘΥΣΜΟΣ										
ΑΡΡΕΝΕΣ	283	41	62	125	44	11	203	123	4	8	175	151	13	24
ΘΗΛΕΙΣ	310	29	66	136	57	22	239	121	44	70	124	121	8	115
ΤΕΤΡΑΚΩΜΟΥ				ΣΥΝΟΛΙΚΟΣ ΠΛΗΘΥΣΜΟΣ										
ΑΡΡΕΝΕΣ	658	99	167	211	130	51	475	279	8	53	379	324	11	95
ΘΗΛΕΙΣ	757	89	133	321	135	79	597	293	122	203	367	335	14	230
ΦΟΤΕΙΝΟΥ-ΧΟΣΙΑΝΩΝ-				ΣΥΝΟΛΙΚΟΣ ΠΛΗΘΥΣΜΟΣ										
ΑΡΡΕΝΕΣ	168	26	37	67	26	12	121	70	2	11	100	92	5	21
ΘΗΛΕΙΣ	198	34	39	87	31	7	145	71	22	36	119	118	6	26
ΧΑΛΚΙΑΔΩΝ				ΣΥΝΟΛΙΚΟΣ ΠΛΗΘΥΣΜΟΣ										
ΑΡΡΕΝΕΣ	660	80	187	268	105	20	487	270	26	17	373	344	2	114
ΘΗΛΕΙΣ	707	87	179	320	90	31	540	273	128	105	221	183	3	319
ΧΟΣΕΨΗΣ				ΣΥΝΟΛΙΚΟΣ ΠΛΗΘΥΣΜΟΣ										
ΑΡΡΕΝΕΣ	577	64	137	187	120	69	431	302	5	51	369	302	5	62
ΘΗΛΕΙΣ	746	51	121	313	163	98	630	349	56	237	363	342	8	267
ΨΑΘΟΤΟΠΙΟΥ				ΣΥΝΟΛΙΚΟΣ ΠΛΗΘΥΣΜΟΣ										
ΑΡΡΕΝΕΣ	196	16	41	82	42	15	181	92	5	7	127	111	6	33
ΘΗΛΕΙΣ	193	25	37	81	37	13	149	88	26	33	57	57	3	92

(1). ΑΝΕΥ ΤΩΝ ΣΥΛΛΟΓΙΚΩΝ ΣΥΜΒΙΩΣΕΩΝ

(2). ΒΛΕΠΕ ΥΠΟΣΗΜΕΙΩΣΙΝ 3 ΠΙΝΑΚΟΣ 2  
ΤΟΥ ΠΑΡΟΝΤΟΣ ΤΕΥΧΟΥΣ(3). ΒΛΕΠΕ ΥΠΟΣΗΜΕΙΩΣΙΝ 5 ΠΙΝΑΚΟΣ 2  
ΤΟΥ ΠΑΡΟΝΤΟΣ ΤΕΥΧΟΥΣ

Πίναξ 2. Δημογραφικά, κοινωνικά και οικονομικά χαρακτηριστικά του πληθυσμού του νομού, κατά άστικές, ημιαστικές και αγροτικές περιοχές

Χαρακτηριστικά του πληθυσμού	Σύνολο του νομού			Άστικές περιοχές			Ημιαστικές περιοχές			Αγροτικές περιοχές		
	Άμφότερων των φύλων	Άρρενες	Θήλειες	Άμφότερων των φύλων	Άρρενες	Θήλειες	Άμφότερων των φύλων	Άρρενες	Θήλειες	Άμφότερων των φύλων	Άρρενες	Θήλειες
<b>ΝΟΜΟΣ ΑΡΤΗΣ</b>												
ΣΥΝΟΛΙΚΟΣ ΠΛΗΘΥΣΜΟΣ	82630	39617	43013	17654	8796	8858	5366	2592	2774	59610	28229	31381
ΕΞ ΟΥ												
ΜΕΛΗ ΝΟΙΚΟΚΥΡΙΑΝ	81769	38939	42830	16978	8260	8718	5360	2587	2773	59431	28092	31339
ΜΕΛΗ ΣΥΛΛΟΓΙΚΩΝ ΣΥΜΒΙΩΣΕΩΝ	861	678	183	676	536	140	6	5	1	179	137	42
Α. ΜΕΛΗ ΝΟΙΚΟΚΥΡΙΑΝ	81769	38939	42830	16978	8260	8718	5360	2587	2773	59431	28092	31339
1. ΚΑΘ ΗΛΙΚΙΑΝ												
0-4 ΕΤΩΝ	9512	4872	4640	1771	919	852	542	265	277	7199	3688	3511
5-9 ΕΤΩΝ	9497	5006	4491	1703	890	813	588	303	285	7206	3813	3393
10-14 ΕΤΩΝ	8866	4543	4323	1735	886	849	570	299	271	6561	3358	3203
15-19 ΕΤΩΝ	6120	2915	3205	1301	677	624	419	215	204	4400	2023	2377
20-24 ΕΤΩΝ	5972	2085	3887	1211	428	783	363	127	236	4398	1530	2868
25-29 ΕΤΩΝ	6653	2934	3719	1604	719	885	394	165	229	4555	2050	2605
30-44 ΕΤΩΝ	15297	7421	7876	3715	1892	1823	1030	505	525	10552	5024	5528
45-64 ΕΤΩΝ	14315	6912	7403	2992	1485	1507	1067	552	515	10256	4875	5381
65 ΕΤΩΝ ΚΑΙ ΑΝΩ	5537	2251	3286	946	364	582	387	156	231	4204	1731	2473
2. ΚΑΤ ΟΙΚΟΓΕΝΕΙΑΚΗΝ ΚΑΤΑΣΤ.												
ΑΓΑΜΟΙ	43265	21765	21500	8944	4689	4255	2841	1454	1387	31480	15622	15858
ΕΓΓΑΜΟΙ	33488	16411	17077	6926	3450	3476	2175	1083	1092	24387	11878	12509
ΧΗΡΟΙ ΚΑΙ ΔΙΕΖΕΥΓΜΕΝΟΙ	5016	763	4253	1108	121	987	344	50	294	3564	592	2972
Β. ΜΕΛΗ ΝΟΙΚΟΚΥΡΙΑΝ 10 ΕΤΩΝ ΚΑΙ ΑΝΩ	62760	29061	33699	13504	6451	7053	4230	2019	2211	45026	20591	24435
1. ΚΑΤ ΕΠΙΠΕΔΟΝ ΕΚΠΑΙΔΕΥΣΕΩΣ												
ΑΠΟΦΟΙΤΟΙ ΑΝΩΤΑΤΩΝ ΣΧΟΛΩΝ	581	435	146	320	237	83	24	18	6	237	180	57
ΑΠΟΦΟΙΤΟΙ ΓΥΜΝΑΣΙΟΥ (1)	1427	905	522	940	538	402	79	55	24	408	312	96
ΕΞ ΩΝ												
10-44 ΕΤΩΝ	1110	633	477	736	373	363	60	36	24	314	224	90
45 ΕΤΩΝ ΚΑΙ ΑΝΩ	317	272	45	204	165	39	19	19		94	88	6
ΑΠΟΦΟΙΤΟΙ ΔΗΜΟΤΙΚΟΥ (2)	23991	15492	8499	6081	3737	2344	1859	1211	648	16051	10544	5507
ΕΞ ΩΝ												
10-14 ΕΤΩΝ	3654	1954	1700	906	502	404	229	118	111	2519	1334	1185
15-19 ΕΤΩΝ	4562	2532	2030	1034	616	418	345	194	151	3183	1722	1461
20 ΕΤΩΝ ΚΑΙ ΑΝΩ	15775	11006	4769	4141	2619	1522	1285	899	386	10349	7488	2861
ΔΕΝ ΕΤΕΛΕΙΩΣΑΝ ΤΟ ΔΗΜΟΤΙΚΟΝ Η ΔΕΝ ΕΔΗΛΩΣΑΝ	36761	12229	24532	6163	1939	4224	2268	735	1533	28330	9555	18775
ΕΚ ΤΟΥ ΣΥΝΟΛΟΥ 10 ΕΤΩΝ ΚΑΙ ΑΝΩ ΑΓΡΑΜΜΑΤΟΙ ΚΑΙ ΜΗ ΔΗΛΩΣΑΝΤΕΣ (3)	17074	2334	14740	2463	315	2148	1054	133	921	13557	1886	11671
ΕΞ ΩΝ												
10-44 ΕΤΩΝ	6719	768	5951	996	131	865	372	48	324	5351	589	4762
45 ΕΤΩΝ ΚΑΙ ΑΝΩ	10355	1566	8789	1467	184	1283	682	85	597	8206	1297	6909
2. ΕΧΟΝΤΕΣ ΤΕΧΝΙΚΗΝ Η ΕΠΑΓΓΕΛΜΑΤΙΚΗΝ ΜΟΡΦΩΣΙΝ (4)	759	717	42	460	439	21	67	63	4	232	215	17
3. ΟΙΚΟΝΟΜΙΚΩΣ ΕΝΕΡΓΟΙ Η ΜΗ (5)	62706	29007	33699	13486	6433	7053	4229	2018	2211	44991	20556	24435
ΟΙΚΟΝΟΜΙΚΩΣ ΕΝΕΡΓΟΙ ΕΝ ΟΛΩ	35601	23200	12401	6335	4888	1447	2419	1631	788	26847	16681	10166
ΕΞ ΩΝ												
ΑΠΑΣΧΟΛΟΥΜΕΝΟΙ	33760	21966	11794	5602	4397	1205	2351	1587	764	25807	15982	9825
ΑΝΕΡΓΟΙ-ΜΗ ΣΥΜΠΕΡΙΛΑΜΒΑΝΟΜΕΝΩΝ ΤΩΝ ΝΕΩΝ-	552	426	126	383	302	81	22	13	9	147	111	36
ΝΕΟΙ ΖΗΤΟΥΝΤΕΣ ΕΡΓΑΣΙΑΝ ΔΙΑ ΠΡΩΤΗΝ ΦΟΡΑΝ	1289	808	481	350	189	161	46	31	15	893	588	305
ΟΙΚΟΝΟΜΙΚΩΣ ΜΗ ΕΝΕΡΓΟΙ	27105	5807	21298	7151	1545	5606	1810	387	1423	18144	3875	14269
Γ. ΜΕΛΗ ΝΟΙΚΟΚΥΡΙΑΝ ΟΙΚΟΝΟΜΙΚΩΣ ΕΝΕΡΓΑ	35601	23200	12401	6335	4888	1447	2419	1631	788	26847	16681	10166
1. ΔΙΑΜΕΝΟΝΤΑ ΚΑΤΑ ΤΟ 1955 ΕΙΣ ΤΗΝ ΑΥΤΗΝ ΚΟΙΝΟΤΗΤΑ	32321	20892	11469	4749	3684	1061	2248	1501	747	25328	15667	9661
ΑΛΛΟΥ	3280	2348	932	1590	1204	386	171	130	41	1519	1014	505



Πίναξ 2. Δημογραφικά, κοινωνικά και οικονομικά χαρακτηριστικά του πληθυσμού του νομού, κατά αστικές, ημιαστικές και αγροτικές περιοχές

Χαρακτηριστικά του πληθυσμού	Σύνολον του νομού			Άστικές περιοχές			Ήμιαστικές περιοχές			Αγροτικές περιοχές		
	Άμφότερων των φύλων	Άρρενες	Θήλειες	Άμφότερων των φύλων	Άρρενες	Θήλειες	Άμφότερων των φύλων	Άρρενες	Θήλειες	Άμφότερων των φύλων	Άρρενες	Θήλειες
2. ΟΙΚΟΝΟΜΙΚΩΣ ΕΝΕΡΓΟΙ ΚΑΤΑ ΘΕΣΙΝ ΕΙΣ ΤΟ ΕΠΑΓΓΕΛΜΑ	35601	23200	12401	6335	4888	1447	2419	1631	788	26847	16681	10166
ΕΡΓΟΔΟΤΑΙ ΚΑΙ ΕΡΓΑΖΟΜΕΝΟΙ ΔΙ' ΙΔΙΟΝ ΛΟΓΑΡΙΑΣΜΟΝ	14478	12635	1843	1951	1599	352	1079	948	131	11448	10088	1360
ΣΥΜΒΟΗΘΟΥΝΤΑ ΜΕΛΗ ΟΙΚΟΓΕΝ. ΜΙΣΘΟΤΟΙ	13350	4611	8739	289	192	97	872	321	551	12189	4098	8091
ΜΗ ΔΗΛΩΣΙΑΝΤΕΣ ΘΕΣΙΝ ΚΑΙ ΝΕΟΙ	5619	4430	1189	3234	2485	749	379	295	84	2006	1650	356
ΜΗ ΔΗΛΩΣΙΑΝΤΕΣ ΘΕΣΙΝ ΚΑΙ ΝΕΟΙ	2154	1524	630	861	612	249	89	67	22	1204	845	359
3. ΚΑΘ' ΟΜΑΔΑΣ ΚΛΑΔΩΝ ΟΙΚΟ- ΝΟΜΙΚΗΣ ΔΡΑΣΤΗΡΙΟΤΗΤΟΣ	35601	23200	12401	6335	4888	1447	2419	1631	788	26847	16681	10166
ΓΕΩΡΓΙΑ ΚΤΗΝΟΤΡΟΦΙΑ Κ.Α.Π.	26849	16473	10376	1586	1129	457	1946	1251	695	23317	14093	9224
ΟΡΥΧΕΙΑ ΜΕΤΑΛΛΕΙΑ ΛΑΤΟΜΕΙΑ ΑΛΥΚΑΙ	65	62	3	28	27	1				37	35	2
ΒΙΟΜΗΧΑΝΙΑ ΒΙΟΤΕΧΝΙΑ	1864	1114	750	907	658	249	153	105	48	804	351	453
ΟΙΚΟΔΟΜΗΣΕΙΣ ΔΗΜΟΣΙΑ ΕΡΓΑ	1311	1304	7	711	707	4	35	35		565	562	3
ΗΛΕΚΤΡΙΣΜΟΣ ΥΔΡΕΥΣΙΣ Κ.Α.Π.	67	61	6	40	35	5				27	26	1
ΕΜΠΟΡΙΟΝ ΤΡΑΠΕΖΑΙ ΑΣΦΑΛΕΙΑΙ Κ.Α.Π.	1243	1121	122	859	777	82	71	63	8	313	281	32
ΜΕΤΑΦΟΡΑΙ ΕΠΙΚΟΙΝΩΝΙΑΙ	662	653	9	512	504	8	40	39	1	110	110	
ΥΠΗΡΕΣΙΑΙ	2240	1594	646	1334	854	480	128	107	21	778	633	145
ΕΞ ΩΝ												
ΚΡΑΤΙΚΑΙ ΚΑΙ ΚΟΙΝΟΤΙΚΑΙ	455	415	40	228	198	30	30	27	3	197	190	7
ΚΟΙΝΩΝΙΚΑΙ	651	451	200	286	164	122	34	26	8	331	261	70
ΕΞΥΠΗΡΕΤΗΣΕΩΣ ΕΠΙΧΕΙΡΗΣΕΩΝ	70	55	15	62	49	13				8	6	2
ΠΡΟΣΩΠΙΚΑΙ ΚΑΙ ΨΥΧΑΓΩΓΙΑΙ	1064	673	391	758	443	315	64	54	10	242	176	66
ΚΛΑΔΟΙ ΜΗ ΚΑΘΟΡΙΣΘΕΙΣ Η ΜΗ ΔΗΛΩΘΕΙΣ	11	10	1	8	8					3	2	1
ΝΕΟΙ	1289	808	481	350	189	161	46	31	15	893	588	305
Δ. ΜΕΛΗ ΝΟΙΚΟΚΥΡΙΩΝ ΟΙΚΟΝΟ- ΜΙΚΩΣ ΜΗ ΕΝΕΡΓΑ	27105	5807	21298	7151	1545	5606	1810	387	1423	18144	3875	14269
1. ΚΑΤΑ ΛΟΓΟΝ ΔΙΑ ΤΟΝ ΟΠΟΙΟΝ ΔΕΝ ΕΡΓΑΖΟΝΤΑΙ												
ΟΙΚΙΑΚΑΙ ΑΙΧΟΛΙΑΙ	15296		15296	4352		4352	1005		1005	9939		9939
ΜΑΘΗΤΑΙ Η ΣΠΟΥΔΑΣΤΑΙ	7506	4503	3003	1925	1159	766	529	310	219	3052	3034	2018
ΑΝΙΚΑΝΟΙ ΠΡΟΣ ΕΡΓΑΣΙΑΝ ΚΑΤΩ ΤΩΝ 65 ΕΤΩΝ	1293	413	880	240	126	114	79	29	50	974	258	716
ΛΟΙΠΟΙ ΚΑΙ ΜΗ ΔΗΛΩΣΙΑΝΤΕΣ	3010	891	2119	634	260	374	197	48	149	2179	583	1596
2. ΚΑΤΑ ΠΗΓΗΝ ΣΥΝΤΗΡΗΣΕΩΣ												
ΣΥΝΤΑΞΙΟΥΧΟΙ	585	218	367	320	147	173	15	5	10	250	66	184
ΛΟΙΠΟΙ ΚΑΙ ΜΗ ΔΗΛΩΣΙΑΝΤΕΣ	26520	5589	20931	6831	1398	5433	1795	382	1413	17894	3809	14085
Ε. ΜΕΛΗ ΣΥΛΛΟΓ. ΣΥΜΒΙΩΣΕΩΝ	861	678	183	676	536	140	6	5	1	179	137	42
ΕΞ ΩΝ												
ΙΣΤΡΑΤΕΥΜΕΝΟΙ ΗΣ ΚΛΗΡΟΤΟΙ Η ΕΦΕΔΡΟΙ	198	198		192	192					6		6
ΦΥΛΑΚΙΣΜΕΝΟΙ	21	21		21	21							
ΚΑΤΩ ΤΩΝ 10 ΕΤΩΝ	16	10	6	15	9	6				1		1
ΛΟΙΠΟΙ	626	449	177	448	314	134	6	5	1	172	130	42
ΕΞ ΩΝ												
ΟΙΚΟΝΟΜΙΚΩΣ ΕΝΕΡΓΟΙ	433	383	50	290	251	39	5	5	1	138	127	11
ΟΙΚΟΝΟΜΙΚΩΣ ΜΗ ΕΝΕΡΓΟΙ	193	66	127	198	63	95	1		1	34	3	31

(1). ΜΗ ΠΕΡΙΛΑΜΒΑΝΟΜΕΝΩΝ ΤΩΝ ΑΠΟΦΟΙΤΩΝ ΑΝΩΤΑΤΩΝ  
ΣΧΟΛΩΝ

(2). ΜΗ ΠΕΡΙΛΑΜΒΑΝΟΜΕΝΩΝ ΤΩΝ ΑΠΟΦΟΙΤΩΝ ΓΥΜΝΑΣΙΟΥ  
ΚΑΙ ΑΝΩΤΑΤΩΝ ΣΧΟΛΩΝ

(3). ΑΓΡΑΜΜΑΤΟΙ ΕΘΕΡΩΡΗΘΗΝ ΟΙ ΜΗ ΓΝΩΡΙΖΟΝΤΕΣ  
ΓΡΑΦΗΝ ΚΑΙ ΑΝΑΓΝΩΣΙΝ ΑΝΕΞΑΡΤΗΤΩΣ ΤΟΥ ΕΑΝ  
ΕΤΕΛΕΙΩΣΑΝ Η ΟΧΙ ΤΟ ΔΗΜΟΤΙΚΟΝ

(4). ΕΙΣ ΟΙΟΝΔΗΠΟΤΕ ΕΠΙΠΕΔΩΝ ΓΕΝΙΚΗΣ ΜΟΡΦΩΣΕΩΣ ΚΑΙ  
ΑΝ ΑΝΗΚΟΥΝ ΕΚΤΟΣ ΤΩΝ ΑΠΟΦΟΙΤΩΝ ΑΝΩΤΑΤΩΝ ΣΧΟΛΩΝ

(5). ΜΗ ΠΕΡΙΛΑΜΒΑΝΟΜΕΝΩΝ ΤΩΝ ΙΣΤΡΑΤΕΥΜΕΝΩΝ ΗΣ ΚΛΗΡΟ-  
ΤΩΝ Η ΕΦΕΔΡΩΝ



Πίναξ 3. Οικονομικώς ενεργοί και εκ τούτων άνεργοι, κατά φύλον και ομάδες επαγγελματιών<sup>(1)</sup>. Σύνολον του νομού, άστικοί, ήμιστικοί και ήγροτικοί περιοχαι

Αριθμός κωδικός	Όμαδες επαγγελματιών. Διψήφιος κωδικός	Σύνολον του νομού		Άστικοι περιοχαι		Ημιστικοί περιοχαι		Άγροτικοί περιοχαι	
		Ένεργοι εν όλω	Έξ ών: άνεργοι	Ένεργοι εν όλω	Έξ ών: άνεργοι	Ένεργοι εν όλω	Έξ ών: άνεργοι	Ένεργοι εν όλω	Έξ ών: άνεργοι
<b>ΝΟΜΟΣ ΑΡΤΗΣ</b>									
<b>Α Μ Φ Ο Τ Ε Ρ Ω Ν Τ Ω Ν Ο Υ Λ Ω Ν</b>									
Σ Υ Ν Ο Λ Ο Ν Ε Ν Ε Ρ Γ Ω Ν		36034	1849	6625	741	2424	68	26985	1040*
0	ΤΕΧΝΙΚΟΙ ΠΡΟΣΩΠΑ ΑΣΚΟΥΝΤΑ ΕΛΕΥΘΕΡΙΟΝ ΕΠΑΓΓΕΛΜΑ Κ.Π.Τ.Ε.	777	14	405	12	33		339	2*
00	ΑΡΧΙΤΕΚΤΟΝΕΣ ΜΗΧΑΝΙΚΟΙ ΤΟΠΟΓΡΑΦΟΙ ΚΑΙ ΓΕΩΔΕΤΑΙ ΠΤΥΧΙΟΥΧΟΙ ΑΝΩΤΑΤΩΝ ΣΧΟΛΩΝ	10		9				1	
01	ΧΗΜΙΚΟΙ ΦΥΣΙΚΟΙ ΓΕΩΛΟΓΟΙ ΚΑΙ ΛΟΙΠΑΙ ΕΙΔΙΚΟΤΗΤΕΣ ΦΥΣΙΚΩΝ ΕΠΙΣΤΗΜΩΝ	1		1					
02	ΒΙΟΛΟΓΟΙ ΚΤΗΝΙΑΤΡΟΙ ΓΕΩΠΟΝΟΙ ΚΑΙ ΛΟΙΠΟΙ ΕΠΙΣΤΗΜΟΝΕΣ ΣΥΝΑΦΩΝ ΕΠΑΓΓΕΛΜΑΤΩΝ	26		21		2		3	
03	ΙΑΤΡΟΙ ΕΝ ΓΕΝΕΙ ΚΑΙ ΟΔΟΝΤΙΑΤΡΟΙ	60		44		3		13	
04	ΝΟΣΟΚΟΜΟΙ ΚΑΙ ΜΑΙΑΙ	57		35		1		21	
05	ΕΙΔΙΚΩΝ ΚΑΙ ΤΕΧΝΙΚΩΝ ΠΡΟΣΩΠΙΚΩΝ ΣΥΝΑΦΩΝ ΠΡΟΣ ΤΗΝ ΙΑΤΡΙΚΗΝ ΕΠΑΓΓΕΛΜΑΤΩΝ Μ.Α.Κ	6		6					
06	ΔΙΔΑΚΤΙΚΩΝ ΠΡΟΣΩΠΙΚΩΝ	339		127		15		197	
07	ΚΛΗΡΙΚΟΙ ΚΑΙ ΕΤΕΡΟΙ ΕΞΟΜΟΙΟΥΜΕΝΟΙ	108		16		9		83	
08	ΝΟΜΙΚΟΙ	43	1	41	1			2	
09	ΚΑΛΛΙΤΕΧΝΑΙ ΣΥΓΓΡΑΦΕΙΣ Κ.Π.Τ.Ε.	72	11	62	9	1		9	2
0X	ΙΣΧΕΔΙΑΣΤΑΙ ΚΑΙ ΤΕΧΝΙΚΟΙ ΦΥΣΙΚΩΝ ΚΑΙ ΕΦΗΡΜΟΣΜΕΝΩΝ ΕΠΙΣΤΗΜΩΝ Μ.Α.Κ.	46	2	35	2	2		9	
0Y	ΛΟΙΠΟΙ ΤΕΧΝΙΚΟΙ ΚΑΙ ΑΣΚΟΥΝΤΕΣ ΕΛΕΥΘΕΡΙΑ ΚΑΙ ΠΑΡΕΜΦΕΡΗ ΕΠΑΓΓΕΛΜΑΤΑ	9		8				1	
1	ΔΙΕΥΘΥΝΟΝΤΕΣ ΚΑΙ ΔΙΟΙΚΗΤΙΚΑ ΣΤΕΛΕΧΗ	76		67		1		8	*
10	ΔΙΕΥΘΥΝΟΝΤΕΣ ΚΑΙ ΑΝΩΤΕΡΑ ΔΙΟΙΚΗΤΙΚΑ ΣΤΕΛΕΧΗ ΤΗΣ ΔΗΜΟΣΙΑΣ ΔΙΟΙΚΗΣΕΩΣ	19		19					
11	ΕΤΕΡΟΙ ΔΙΕΥΘΥΝΟΝΤΕΣ ΑΝΩΤΕΡΑ ΔΙΟΙΚΗΤΙΚΑ ΣΤΕΛΕΧΗ ΕΠΙΧΕΙΡΗΜΑΤΙΑΙ ΠΛΗΝ ΔΗΜΟΣΙΑΣ ΔΙΟΙΚΗΣΕΩΣ	57		48		1		8	
2	ΥΠΑΛΛΗΛΟΙ ΓΡΑΦΕΙΟΥ	434	1	318	1	10		106	*
20	ΒΟΗΘΟΙ-ΛΟΓΙΣΤΑΙ ΚΑΤΑΣΤΙΧΟΓΡΑΦΟΙ ΚΑΙ ΤΑΜΙΑΙ	86	1	78	1	1		7	
21	ΣΤΕΝΟΓΡΑΦΟΙ ΚΑΙ ΔΑΚΤΥΛΟΓΡΑΦΟΙ	26		25				1	
29	ΕΤΕΡΟΙ ΥΠΑΛΛΗΛΟΙ ΓΡΑΦΕΙΟΥ	322		215		9		98	
3	ΠΩΛΗΤΑΙ	1204	14	836	14	68		300	*
30	ΙΔΙΟΚΤΗΤΑΙ-ΕΠΙΧΕΙΡΗΜΑΤΙΑΙ ΧΩΝΔΡΙΚΟΥ Η ΛΙΑΝΙΚΟΥ ΕΜΠΟΡΙΟΥ	749	6	475	6	48		226	
31	ΠΡΑΚΤΟΡΕΣ ΑΣΦΑΛΕΙΩΝ ΚΤΗΜΑΤΟΜΕΣΙΤΑΙ ΧΡΗΜΑΤΙΣΤΑΙ ΚΑΙ ΕΤΕΡΟΙ ΣΥΝΑΦΩΝ ΕΠΑΓΓΕΛΜΑΤΩΝ	48		42		2		4	
32	ΕΜΠΟΡΙΚΟΙ ΑΝΤΙΠΡΟΣΩΠΟΙ ΠΑΡΑΓΓΕΛΕΙΟΔΟΧΟΙ ΚΑΙ ΠΛΑΣΙΕ ΧΩΝΔΡΙΚΗΣ ΠΩΛΗΣΕΩΣ	18		17				1	
33	ΕΜΠΟΡΟΥΠΑΛΛΗΛΟΙ Κ.Π.Τ.Ε.	389	8	302	8	18		69	
4	ΓΕΩΡΓΟΙ ΚΤΗΝΟΤΡΟΦΟΙ ΑΛΙΕΙΣ ΚΥΝΗΓΟΙ ΔΑΣΟΚΟΜΟΙ ΥΛΟΤΟΜΟΙ Κ.Π.Τ.Ε.	26859	218	1596	126	1944	18	23319	74*
40	ΓΕΩΡΓΟΙ ΚΑΙ ΚΤΗΝΟΤΡΟΦΟΙ ΔΙΕΥΘΥΝΟΝΤΕΣ ΕΚΜΕΤΑΛΛΕΥΣΕΩΣ	11797	23	626	14	890	1	10281	8
41	ΤΕΧΝΙΤΑΙ ΚΑΙ ΕΡΓΑΤΑΙ ΓΕΩΡΓΙΑΣ ΚΑΙ ΚΤΗΝΟΤΡΟΦΙΑΣ Μ.Α.Κ.	14868	189	950	106	1039	17	12879	66
43	ΕΠΑΓΓΕΛΜΑΤΙΑΙ ΑΛΙΕΙΣ ΚΑΙ ΕΞΟΜΟΙΟΥΜΕΝΟΙ	131	1	9	1	14		112	
44	ΥΛΟΤΟΜΟΙ ΚΑΙ ΛΟΙΠΟΙ ΔΑΣΙΚΟΙ	63	5	15	5	1		47	
5	ΤΕΧΝΙΤΑΙ ΚΑΙ ΕΡΓΑΤΑΙ ΟΡΥΧΕΙΩΝ ΜΕΤΑΛΛΕΙΩΝ ΛΑΤΟΜΕΙΩΝ ΚΑΙ ΑΛΥΚΩΝ Κ.Π.Τ.Ε.	62	4	27	4			35	*
50	ΤΕΧΝΙΤΑΙ ΚΑΙ ΕΡΓΑΤΑΙ ΟΡΥΧΕΙΩΝ ΜΕΤΑΛΛΕΙΩΝ ΚΑΙ ΛΑΤΟΜΕΙΩΝ	59	3	26	3			33	
51	ΓΕΩΤΡΥΠΑΝΙΣΤΑΙ ΦΡΕΑΤΩΝ ΚΑΙ ΕΞΟΜΟΙΟΥΜΕΝΟΙ	2						2	
59	ΕΤΕΡΟΙ ΑΝΕΙΔΙΚΕΥΤΟΙ ΕΡΓΑΤΑΙ ΟΡΥΧΕΙΩΝ ΜΕΤΑΛΛΕΙΩΝ ΛΑΤΟΜΕΙΩΝ ΑΛΥΚΩΝ Κ.Π.Τ.Ε.	1	1	1	1				
6	ΕΡΓΑΖΟΜΕΝΟΙ ΕΙΣ ΜΕΤΑΦΟΡΑΣ ΚΑΙ ΕΠΙΚΟΙΝΩΝΙΑΣ	563	28	411	26	34		118	2*
60	ΑΣΙΩΜΑΤΙΚΟΙ ΚΑΤΑΣΤΡΩΜΑΤΟΣ ΔΙΠΛΩΜΑΤΟΥΧΟΙ ΜΗΧΑΝΙΚΟΙ ΚΑΙ ΠΛΟΗΓΟΙ	1		1					
64	ΟΔΗΓΟΙ ΟΔΙΚΩΝ ΜΕΤΑΦΟΡΩΝ	452	27	344	28	24		84	2



Πίναξ 3. Οικονομικώς ενεργοί και εκ τούτων άνεργοι, κατά φύλον και ομάδες επαγγελματιών<sup>(1)</sup>. Σύνολον τού νομού, άστικοί, ήμιστικοί και άγροτικοί περιοχαι

Αριθμός Στοιχείου	Ομάδες επαγγελματιών. Διψήφιος κώδικς	Σύνολον τού νομού		Άστικοί περιοχαι		Ήμιστικοί περιοχαι		Άγροτικοί περιοχαι	
		Ένεργοι έν δλω	Έξ ών: άνεργοι	Ένεργοι έν δλω	Έξ ών: άνεργοι	Ένεργοι έν δλω	Έξ ών: άνεργοι	Ένεργοι έν δλω	Έξ ών: άνεργοι
66	ΕΠΙΘΕΩΡΗΤΑΙ ΕΠΟΛΤΑΙ ΡΥΘΜΙΣΤΑΙ ΚΑΙ ΕΛΕΓΚΤΑΙ ΚΥΚΛΟΦΟΡΙΑΣ -ΜΕΤΑΦΟΡΩΝ-	8		6		1		1	
67	ΤΗΛΕΦΩΝΗΤΑΙ ΤΗΛΕΦΩΝΙΚΩΝ ΚΕΝΤΡΩΝ ΤΗΛΕΓΡΑΦΗΤΑΙ ΧΕΙΡΙΣΤΑΙ ΤΗΛΕΓΡΑΦΙΚΩΝ Κ.Π.Τ.Ε.	13		13					
68	ΤΑΧΥΔΡΟΜΙΚΟΙ ΛΙΑΝΟΜΕΙΣ Κ.Π.Τ.Ε.	25		8		2		15	
69	ΕΡΓΑΖΟΜΕΝΟΙ ΕΙΣ ΕΠΑΓΓΕΛΜΑΤΑ ΜΕΤΑΦΟΡΩΝ ΚΑΙ ΕΠΙΚΟΙΝΩΝΙΩΝ Μ.Α.Κ.	64	1	39	1	7		18	
76	ΒΙΟΤΕΧΝΑΙ ΤΕΧΝΙΤΑΙ ΚΑΙ ΕΡΓΑΤΑΙ ΒΙΟΜΗΧΑΝΙΑΣ ΒΙΟΤΕΧΝΙΑΣ ΚΑΙ ΧΕΙΡΩΝΑΚΤΕΣ Μ.Α.Κ.	3333	251	1709	182	196	4	1428	65*
70	ΉΜΑΤΟΠΟΙΟΙ-ΚΛΟΙΤΑΙ ΥΦΑΝΤΑΙ ΠΛΕΚΤΑΙ Κ.Π.Τ.Ε.	246	16	107	15	13		126	1
71	ΡΑΠΤΑΙ ΚΟΠΤΑΙ ΓΟΥΝΟΠΟΙΟΙ Κ.Π.Τ.Ε.	654	15	219	10	53		382	5
72	ΥΠΟΔΗΜΑΤΟΠΟΙΟΙ ΚΟΠΤΑΙ ΚΑΙ ΡΑΦΕΙΣ ΔΕΡΜΑΤΟΣ -ΠΑΛΗΝ ΕΝΔΥΜΑΤΩΝ ΚΑΙ ΓΑΝΤΙΩΝ-	181	4	101	3	22		58	1
73	ΜΕΤΑΛΛΟΥΡΓΟΙ ΚΛΙΒΑΝΕΙΣ ΕΛΑΣΜΑΤΟΥΡΓΟΙ ΣΥΡΜΑΤΟΥΡΓΟΙ ΧΥΤΑΙ Κ.Π.Τ.Ε.	55	1	21		7		27	1
74	ΚΑΤΑΣΚΕΥΑΣΤΑΙ ΟΡΓΑΝΩΝ ΑΚΡΙΒΕΙΑΣ ΠΡΟΛΟΓΟΠΟΙΟΙ ΚΟΣΜΗΜΑΤΟΠΟΙΟΙ Κ.Π.Τ.Ε.	18	1	16	1			2	
75	ΚΑΤΑΣΚΕΥΑΣΤΑΙ ΕΡΓΑΛΕΙΩΝ ΜΗΧΑΝΟΤΕΧΝΙΤΑΙ ΥΔΡΑΥΛΙΚΟΙ ΣΥΓΚΟΛΛΗΤΑΙ ΜΕΤΑΛΛΩΝ ΓΑΛΒΑΝΟΠΛΑΣΤΑΙ Κ.Π.Τ.Ε.	182	9	131	9	7		44	
76	ΗΛΕΚΤΡΟΛΟΓΟΙ ΚΑΙ ΕΞΟΜΟΙΟΥΜΕΝΟΙ ΤΕΧΝΙΤΑΙ ΚΑΙ ΕΡΓΑΤΑΙ	59	3	40	3	4		15	
77	ΕΥΛΟΥΡΓΟΙ ΕΠΙΠΛΟΠΟΙΟΙ ΒΑΡΕΛΟΠΟΙΟΙ Κ.Π.Τ.Ε.	417	47	180	30	40	3	197	14
73	ΧΡΩΜΑΤΙΣΤΑΙ ΚΑΙ ΕΠΙΚΟΛΛΗΤΑΙ ΧΑΡΤΟΥ ΤΑΠΕΤΣΙΑΡΙΑΣ	50	5	48	5			2	
79	ΚΤΙΣΤΑΙ ΑΜΜΟΚΟΝΙΑΣΤΑΙ ΕΠΙΣΤΡΩΤΑΙ ΤΣΙΜΕΝΤΩΝ ΠΛΑΚΩΝ ΚΑΙ ΛΟΙΠΟΙ ΟΙΚΟΔΟΜΟΙ Μ.Α.Κ.	606	82	310	63	10	1	286	18
80	ΤΥΠΟΓΡΑΦΟΙ ΣΤΟΙΧΕΙΟΘΕΤΑΙ ΧΕΙΡΙΣΤΑΙ ΠΙΕΣΤΗΡΙΩΝ ΧΑΡΑΚΤΑΙ ΒΙΒΛΙΟΔΕΤΑΙ Κ.Π.Τ.Ε.	16		15		1			
81	ΥΑΛΟΥΡΓΟΙ ΚΕΡΑΜΟΥΡΓΟΙ ΚΑΙ ΑΓΓΕΙΟΠΛΑΣΤΑΙ	5		2		3			
82	ΜΥΛΩΘΡΟΙ ΑΡΤΟΠΟΙΟΙ ΖΥΘΟΠΟΙΟΙ ΚΑΙ ΛΟΙΠΟΙ ΤΕΧΝΙΤΑΙ ΚΑΙ ΕΡΓΑΤΑΙ ΠΑΡΑΓΩΓΗΣ ΤΡΟΦΙΜΩΝ ΚΑΙ ΠΟΤΩΝ	272	8	149	6	17		106	2
83	ΤΕΧΝΙΤΑΙ ΚΑΙ ΕΡΓΑΤΑΙ ΧΗΜΙΚΗΣ ΒΙΟΜΗΧΑΝΙΑΣ ΚΑΙ ΕΞΟΜΟΙΟΥΜΕΝΟΙ	22	1	18	1			4	
84	ΤΕΧΝΙΤΑΙ ΚΑΙ ΕΡΓΑΤΑΙ ΕΠΕΞΕΡΓΑΣΙΑΣ ΚΑΠΝΟΥ	5						5	
85	ΤΕΧΝΙΤΑΙ ΚΑΙ ΕΡΓΑΤΑΙ ΒΙΟΜΗΧΑΝΙΑΣ ΚΑΙ ΒΙΟΤΕΧΝΙΑΣ Μ.Α.Κ.	28	1	23		1		4	1
86	ΣΥΣΚΕΥΑΣΤΑΙ ΤΟΠΟΘΕΤΗΤΑΙ ΔΙΑΚΡΙΤΙΚΩΝ ΣΗΜΑΤΩΝ -ΕΤΙΚΕΤΩΝ- Κ.Π.Τ.Ε.	16	4	13	4	3			
87	ΧΕΙΡΙΣΤΑΙ ΣΤΑΘΕΡΩΝ ΜΗΧΑΝΩΝ ΜΗΧΑΝΗΜΑΤΩΝ ΕΚΙΚΑΦΗΣ ΚΑΙ ΑΝΥΨΩΣΕΩΣ Κ.Π.Τ.Ε.	71	1	43	1	2		26	
88	ΛΙΜΕΝΕΡΓΑΤΑΙ ΦΟΡΤΟΕΚΦΟΡΤΩΤΑΙ ΚΑΙ ΑΧΘΟΦΟΡΟΙ	97	8	80	7	7		10	1
89	ΧΕΙΡΩΝΑΚΤΕΣ Μ.Α.Κ.	333	45	193	24	6		134	21
9	ΑΙΣΧΟΛΟΥΜΕΝΟΙ ΕΙΣ ΤΗΝ ΠΑΡΟΧΗΝ ΥΠΗΡΕΣΙΩΝ	1390	22	870	18	91		429	4*
90	ΠΥΡΟΣΒΕΣΤΑΙ ΑΣΤΥΝΟΜΙΚΟΙ ΦΥΛΑΚΕΣ Κ.Π.Τ.Ε.	317		115		26		176	
91	ΔΙΑΧΕΙΡΙΣΤΑΙ-ΟΙΚΟΝΟΜΟΙ ΠΑΙΔΑΓΩΓΟΙ ΜΑΓΕΙΡΟΙ ΘΑΛΑΣΣΙΟΙ Κ.Π.Τ.Ε.	364	7	310	5	6		48	2
92	ΓΕΡΜΙΤΟΡΟΙ ΕΝ ΓΕΝΕΙ ΚΑΙ ΕΞΟΜΟΙΟΥΜΕΝΟΙ	472	9	255	8	46		171	1
93	ΘΥΡΩΡΟΙ ΚΑΘΑΡΙΣΤΑΙ Κ.Π.Τ.Ε.	65	1	51	1	1		13	
94	ΚΟΥΡΕΙΣ ΚΟΜΜΩΤΑΙ Κ.Π.Τ.Ε.	115	4	88	3	10		17	1
95	ΠΑΥΝΤΑΙ ΣΤΕΓΝΟΚΑΘΑΡΙΣΤΑΙ ΚΑΙ ΣΙΔΗΡΩΤΑΙ	10	1	10	1				
96	ΕΠΑΓΓΕΛΜΑΤΙΑΙ ΑΘΛΗΤΑΙ ΚΑΙ ΕΤΕΡΟΙ ΠΑΡΕΧΟΝΤΕΣ ΥΠΗΡΕΣΙΑΣ ΕΙΣ ΤΟΝ ΑΘΛΗΤΙΣΜΟΝ Κ.Π.Τ.Ε.	1		1					
97	ΦΩΤΟΓΡΑΦΟΙ ΚΑΙ ΕΞΟΜΟΙΟΥΜΕΝΟΙ	20		17				3	
98	ΤΑΡΙΧΕΥΤΑΙ ΝΕΚΡΩΝ ΕΡΓΟΛΑΒΟΙ ΚΗΔΕΙΩΝ ΚΑΙ ΝΕΚΡΩΑΠΤΑΙ	1		1					
99	ΕΤΕΡΟΙ ΑΙΣΧΟΛΟΥΜΕΝΟΙ ΕΙΣ ΤΗΝ ΠΑΡΟΧΗΝ ΥΠΗΡΕΣΙΩΝ ΕΙΣ ΤΟΝ ΑΘΛΗΤΙΣΜΟΝ ΚΑΙ ΤΗΝ ΨΥΧΑΓΩΓΙΑΝ Μ.Α.Κ.	25		22		2		1	
X	ΜΗ ΔΥΝΑΜΕΝΟΙ ΝΑ ΚΑΤΑΤΑΧΘΟΥΝ ΚΑΤ.ΕΠΑΓΓΕΛΜΑ	1303	1297	363	358	46	46	894	893*
X1	ΝΕΟΙ ΖΗΤΟΥΝΤΕΣ ΕΡΓΑΣΙΑΝ ΔΙΑ ΠΡΩΤΗΝ ΦΟΡΑΝ	1292	1292	353	353	46	46	893	893
X2	ΑΝΑΨΑΝΤΕΣ ΑΝΕΠΑΡΚΩΣ Η ΑΣΑΦΩΣ ΤΟ ΕΠΑΓΓΕΛΜΑ ΤΩΝ								
X3	ΜΗ ΑΝΑΨΑΝΤΕΣ ΕΠΑΓΓΕΛΜΑ	11	5	10	5			1	

Πίναξ 3. Οικονομικώς ενεργοί και εκ τούτων άνεργοι, κατά φύλον και ομάδας επαγγελματιών<sup>(1)</sup>. Σύνολον του νομού, αστικά, ημιαστικά και αγροτικά περιοχαι

Αριθμ. ομάδας επαγγ.	Ομάδες επαγγέλμων. Διψήφιος κωδικός	Σύνολον του νομού		'Αστικά περιοχαι		'Ημιαστικά περιοχαι		'Αγροτικά περιοχαι	
		'Ενεργοί εν όλω	'Εξ ών: άνεργοι	'Ενεργοί εν όλω	'Εξ ών: άνεργοι	'Ενεργοί εν όλω	'Εξ ών: άνεργοι	'Ενεργοί εν όλω	'Εξ ών: άνεργοι
▼	ΕΝΟΠΛΟΙ ΔΥΝΑΜΕΙΣ	33		23		1		9	*
▼1	ΜΟΝΙΜΟΙ ΣΤΡΑΤΙΩΤΙΚΟΙ ΕΝΟΠΛΩΝ ΔΥΝΑΜΕΩΝ	33		23		1		9	
<b>Α Ρ Ρ Ε Ν Ε Σ</b>									
<b>Σ Υ Ν Ο Λ Ο Ν Ε Ν Ε Ρ Γ Ω Ν</b>		<b>23583</b>	<b>1242</b>	<b>5139</b>	<b>499</b>	<b>1636</b>	<b>44</b>	<b>16808</b>	<b>699*</b>
0	ΤΕΧΝΙΚΟΙ ΠΡΟΣΩΠΑ ΑΣΚΟΥΝΤΑ ΕΛΕΥΘΕΡΙΟΝ ΕΠΑΓΓΕΛΜΑ Κ.Π.Τ.Ε.	577	13	277	11	27		273	2*
00	ΑΡΧΙΤΕΚΤΟΝΕΣ ΜΗΧΑΝΙΚΟΙ ΤΟΠΟΓΡΑΦΟΙ ΚΑΙ ΓΕΩΔΕΤΑΙ ΠΤΥΧΙΟΥΧΟΙ ΑΝΩΤΑΤΩΝ ΣΧΟΛΩΝ	10		9				1	
01	ΧΗΜΙΚΟΙ ΦΥΣΙΚΟΙ ΓΕΩΛΟΓΟΙ ΚΑΙ ΛΟΙΠΑΙ ΕΙΔΙΚΟΤΗΤΕΣ ΦΥΣΙΚΩΝ ΕΠΙΣΤΗΜΩΝ	1		1					
02	ΒΙΟΛΟΓΟΙ ΚΤΗΝΙΑΤΡΟΙ ΓΕΩΠΟΝΟΙ ΚΑΙ ΛΟΙΠΟΙ ΕΠΙΣΤΗΜΟΝΕΣ ΣΥΝΑΦΩΝ ΕΠΑΓΓΕΛΜΑΤΩΝ	25		20		2		3	
03	ΙΑΤΡΟΙ ΕΝ ΓΕΝΕΙ ΚΑΙ ΟΔΟΝΤΙΑΤΡΟΙ	53		37		3		13	
04	ΝΟΣΟΚΟΜΟΙ ΚΑΙ ΜΑΙΑΙ	3		1				2	
05	ΕΙΔΙΚΟΝ ΚΑΙ ΤΕΧΝΙΚΟΝ ΠΡΟΣΩΠΙΚΟΝ ΣΥΝΑΦΩΝ ΠΡΟΣ ΤΗΝ ΙΑΤΡΙΚΗΝ ΕΠΑΓΓΕΛΜΑΤΩΝ Μ.Α.Κ.	5		5					
06	ΔΙΔΑΚΤΙΚΟΝ ΠΡΟΣΩΠΙΚΟΝ	225		65		10		150	
07	ΚΛΗΡΙΚΟΙ ΚΑΙ ΕΤΕΡΟΙ ΕΞΟΜΟΙΟΥΜΕΝΟΙ	107		15		9		83	
08	ΝΟΜΙΚΟΙ	42	1	40	1			2	
09	ΚΑΛΛΙΤΕΧΝΑΙ ΣΥΓΓΡΑΦΕΙΣ Κ.Π.Τ.Ε.	56	10	46	8	1		9	2
0X	ΙΣΧΕΔΙΑΣΤΑΙ ΚΑΙ ΤΕΧΝΙΚΟΙ ΦΥΣΙΚΩΝ ΚΑΙ ΕΦΗΡΜΟΣΙΜΩΝ ΕΠΙΣΤΗΜΩΝ Μ.Α.Κ.	43	2	32	2	2		9	
0V	ΛΟΙΠΟΙ ΤΕΧΝΙΚΟΙ ΚΑΙ ΑΣΚΟΥΝΤΕΣ ΕΛΕΥΘΕΡΙΑ ΚΑΙ ΠΑΡΕΜΦΕΡΗ ΕΠΑΓΓΕΛΜΑΤΑ	7		6				1	
1	ΔΙΕΥΘΥΝΟΝΤΕΣ ΚΑΙ ΔΙΟΙΚΗΤΙΚΑ ΣΤΕΛΕΧΗ	72		65		1		6	*
10	ΔΙΕΥΘΥΝΟΝΤΕΣ ΚΑΙ ΑΝΩΤΕΡΑ ΔΙΟΙΚΗΤΙΚΑ ΣΤΕΛΕΧΗ ΤΗΣ ΔΗΜΟΣΙΑΣ ΔΙΟΙΚΗΣΕΩΣ	19		19					
11	ΕΤΕΡΟΙ ΔΙΕΥΘΥΝΟΝΤΕΣ ΑΝΩΤΕΡΑ ΔΙΟΙΚΗΤΙΚΑ ΣΤΕΛΕΧΗ ΕΠΙΧΕΙΡΗΜΑΤΙΑΙ ΠΑΝΗ ΔΗΜΟΣΙΑΣ ΔΙΟΙΚΗΣΕΩΣ	53		46		1		6	
2	ΥΠΑΛΛΗΛΟΙ ΓΡΑΦΕΙΟΥ	354	1	252	1	7		95	*
20	ΒΟΗΘΟΙ-ΛΟΓΙΣΤΑΙ ΚΑΤΑΣΤΙΧΟΓΡΑΦΟΙ ΚΑΙ ΤΑΜΙΑΙ	70	1	64	1			6	
21	ΣΤΕΝΟΓΡΑΦΟΙ ΚΑΙ ΔΑΚΤΥΛΟΓΡΑΦΟΙ	2		2					
29	ΕΤΕΡΟΙ ΥΠΑΛΛΗΛΟΙ ΓΡΑΦΕΙΟΥ	282		186		7		89	
3	ΠΩΛΗΤΑΙ	1116	14	783	14	61		272	*
30	ΙΔΙΟΚΤΗΤΑΙ-ΕΠΙΧΕΙΡΗΜΑΤΙΑΙ ΧΩΡΑΡΙΚΟΥ Η ΛΙΑΝΙΚΟΥ ΕΜΠΟΡΙΟΥ	710	6	451	6	44		215	
31	ΠΡΑΚΤΟΡΕΣ ΑΣΦΑΛΕΙΩΝ ΚΤΗΜΑΤΟΜΕΙΣΤΑΙ ΧΡΗΜΑΤΙΣΤΑΙ ΚΑΙ ΕΤΕΡΟΙ ΣΥΝΑΦΩΝ ΕΠΑΓΓΕΛΜΑΤΩΝ	47		41		2		4	
32	ΕΜΠΟΡΙΚΟΙ ΑΝΤΙΠΡΟΣΩΠΟΙ ΠΑΡΑΓΕΛΕΙΟΔΟΧΟΙ ΚΑΙ ΠΛΑΣΙΕ ΧΩΡΑΡΙΚΗΣ ΠΩΛΗΣΕΩΣ	18		17				1	
33	ΕΜΠΟΡΟΥΠΑΛΛΗΛΟΙ Κ.Π.Τ.Ε.	341	8	274	8	15		52	
4	ΓΕΩΡΓΟΙ ΚΤΗΝΟΤΡΟΦΟΙ ΑΛΙΕΙΣ ΚΥΝΗΓΟΙ ΔΑΣΟΚΟΜΟΙ ΥΛΟΤΟΜΟΙ Κ.Π.Τ.Ε.	16480	135	1137	78	1249	9	14094	48*
40	ΓΕΩΡΓΟΙ ΚΑΙ ΚΤΗΝΟΤΡΟΦΟΙ ΔΙΕΥΘΥΝΟΝΤΕΣ ΕΚΜΕΤΑΛΛΕΥΣΕΩΣ	10573	20	459	11	795	1	9319	8
41	ΤΕΧΝΙΤΑΙ ΚΑΙ ΕΡΓΑΤΑΙ ΓΕΩΡΓΙΑΣ ΚΑΙ ΚΤΗΝΟΤΡΟΦΙΑΣ Μ.Α.Κ.	5722	111	661	63	439	8	4622	40
43	ΕΠΑΓΓΕΛΜΑΤΙΑΙ ΑΛΙΕΙΣ ΚΑΙ ΕΞΟΜΟΙΟΥΜΕΝΟΙ	129	1	4	1	14		111	
44	ΥΛΟΤΟΜΟΙ ΚΑΙ ΛΟΙΠΟΙ ΔΑΣΙΚΟΙ	56	3	13	3	1		42	
5	ΤΕΧΝΙΤΑΙ ΚΑΙ ΕΡΓΑΤΑΙ ΟΡΥΧΕΙΩΝ ΜΕΤΑΛΛΕΙΩΝ ΛΑΤΟΜΕΙΩΝ ΚΑΙ ΑΛΥΚΩΝ Κ.Π.Τ.Ε.	60	4	26	4			34	*
50	ΤΕΧΝΙΤΑΙ ΚΑΙ ΕΡΓΑΤΑΙ ΟΡΥΧΕΙΩΝ ΜΕΤΑΛΛΕΙΩΝ ΚΑΙ ΛΑΤΟΜΕΙΩΝ	57	3	25	3			32	
51	ΓΕΩΤΡΥΠΑΝΙΣΤΑΙ ΦΡΕΑΤΩΝ ΚΑΙ ΕΞΟΜΟΙΟΥΜΕΝΟΙ	2						2	
59	ΕΤΕΡΟΙ ΑΝΕΙΔΙΚΕΥΤΟΙ ΕΡΓΑΤΑΙ ΟΡΥΧΕΙΩΝ ΜΕΤΑΛΛΕΙΩΝ ΛΑΤΟΜΕΙΩΝ ΑΛΥΚΩΝ Κ.Π.Τ.Ε.	1	1	1	1				



Πίναξ 3. Οικονομικώς ενεργοί και εκ τούτων άνεργοι, κατά φύλον και ομάδες επαγγελματιών<sup>(1)</sup>, Σύνολον του νομού, άστικοί, ήμισστικοί και άγροτικοί περιοχαι

Αριθμός κωδικός	Ομάδες επαγγελματιών. Διήγησις κωδιζ	Σύνολον του νομού		Άστικοί περιοχαι		Ημισστικοί περιοχαι		Άγροτικοί περιοχαι	
		Ένεργοι εν όλω	Έξ ών: άνεργοι	Ένεργοι εν όλω	Έξ ών: άνεργοι	Ένεργοι εν όλω	Έξ ών: άνεργοι	Ένεργοι εν όλω	Έξ ών: άνεργοι
6	ΕΡΓΑΖΟΜΕΝΟΙ ΕΙΣ ΜΕΤΑΦΟΡΑΣ ΚΑΙ ΕΠΙΚΟΙΝΩΝΙΑΣ	556	28	407	26	34		115	2*
60	ΑΞΙΩΜΑΤΙΚΟΙ ΚΑΤΑΣΤΡΩΜΑΤΟΣ ΔΙΠΛΩΜΑΤΟΥΧΟΙ ΜΗΧΑΝΙΚΟΙ ΚΑΙ ΠΛΟΗΓΟΙ	1		1					
64	ΟΔΗΓΟΙ ΟΔΙΚΩΝ ΜΕΤΑΦΟΡΩΝ	449	27	344	25	24		81	2
66	ΕΠΙΘΕΩΡΗΤΑΙ ΕΠΟΠΤΑΙ ΡΥΘΜΙΣΤΑΙ ΚΑΙ ΕΛΕΓΚΤΑΙ ΚΥΚΛΟΦΟΡΙΑΣ -ΜΕΤΑΦΟΡΩΝ-	8		6		1		1	
67	ΤΗΛΕΦΩΝΗΤΑΙ ΤΗΛΕΦΩΝΙΚΩΝ ΚΕΝΤΡΩΝ ΤΗΛΕΓΡΑΦΗΤΑΙ ΧΕΙΡΙΣΤΑΙ ΤΗΛΕΠΙΚΟΙΝΩΝΙΩΝ Κ.Π.Τ.Ε.	9		9					
68	ΤΑΧΥΔΡΟΜΙΚΟΙ ΔΙΑΝΟΜΕΙΣ Κ.Π.Τ.Ε.	25		8		2		15	
69	ΕΡΓΑΖΟΜΕΝΟΙ ΕΙΣ ΕΠΑΓΓΕΛΜΑΤΑ ΜΕΤΑΦΟΡΩΝ ΚΑΙ ΕΠΙΚΟΙΝΩΝΙΩΝ Μ.Α.Κ.	64	1	39	1	7		18	
76	ΒΙΟΤΕΧΝΑΙ ΤΕΧΝΙΤΑΙ ΚΑΙ ΕΡΓΑΤΑΙ ΒΙΟΜΗΧΑΝΙΑΣ ΒΙΟΤΕΧΝΙΑΣ ΚΑΙ ΧΕΙΡΩΝΑΚΤΕΣ Μ.Α.Κ.	2553	215	1440	153	146	4	967	58*
70	ΝΗΜΑΤΟΠΟΙΟΙ-ΚΛΩΣΤΑΙ ΥΦΑΝΤΑΙ ΠΛΕΚΤΑΙ Κ.Π.Τ.Ε.	9		5		1		3	
71	ΡΑΠΤΑΙ ΚΟΠΤΑΙ ΓΟΥΝΟΠΟΙΟΙ Κ.Π.Τ.Ε.	173	4	82	4	22		69	
72	ΥΠΟΔΗΜΑΤΟΠΟΙΟΙ ΚΥΠΤΑΙ ΚΑΙ ΡΑΦΕΙΣ ΔΕΡΜΑΤΟΣ -ΠΑΛΗΝ ΕΝΔΥΜΑΤΩΝ ΚΑΙ ΓΑΝΤΙΩΝ-	180	4	100	3	22		58	1
73	ΜΕΤΑΛΛΟΥΡΓΟΙ ΚΛΙΒΑΝΕΙΣ ΕΛΑΣΜΑΤΟΥΡΓΟΙ ΣΥΡΜΑΤΟΥΡΓΟΙ ΧΥΤΑΙ Κ.Π.Τ.Ε.	55	1	21		7		27	1
74	ΚΑΤΑΣΚΕΥΑΣΤΑΙ ΟΡΓΑΝΩΝ ΑΚΡΙΒΕΙΑΣ ΠΡΟΛΟΓΟΠΟΙΟΙ ΚΟΣΜΗΜΑΤΟΠΟΙΟΙ Κ.Π.Τ.Ε.	16	1	15	1			1	
75	ΚΑΤΑΣΚΕΥΑΣΤΑΙ ΕΡΓΑΛΕΙΩΝ ΜΗΧΑΝΟΤΕΧΝΙΤΑΙ ΥΔΡΑΥΛΙΚΟΙ ΣΥΓΚΟΛΛΗΤΑΙ ΜΕΤΑΛΛΩΝ ΓΑΛΒΑΝΟΠΛΑΣΤΑΙ Κ.Π.Τ.Ε	180	9	130	9	7		43	
76	ΗΛΕΚΤΡΟΛΟΓΟΙ ΚΑΙ ΕΞΟΜΟΙΟΥΜΕΝΟΙ ΤΕΧΝΙΤΑΙ ΚΑΙ ΕΡΓΑΤΑΙ	59	3	40	3	4		15	
77	ΞΥΛΟΥΡΓΟΙ, ΕΠΙΠΛΟΠΟΙΟΙ ΒΑΡΕΛΟΠΟΙΟΙ Κ.Π.Τ.Ε.	416	46	180	30	40	3	196	13
78	ΧΡΩΜΑΤΙΣΤΑΙ ΚΑΙ ΕΠΙΚΟΛΛΗΤΑΙ ΧΑΡΤΟΥ ΤΑΠΕΤΣΙΑΡΙΑΣ	50	5	48	5			2	
79	ΚΤΙΣΤΑΙ ΑΜΜΟΚΟΝΙΑΣΤΑΙ ΕΠΙΣΤΡΩΤΑΙ ΤΣΙΜΕΝΤΩΝ ΠΛΑΚΩΝ ΚΑΙ ΛΟΙΠΟΙ ΟΙΚΟΔΟΜΟΙ Μ.Α.Κ.	605	82	310	63	10	1	285	18
80	ΤΥΠΟΓΡΑΦΟΙ ΣΤΟΙΧΕΙΩΒΕΤΑΙ ΧΕΙΡΙΣΤΑΙ ΠΙΕΣΤΗΡΙΩΝ ΧΑΡΑΚΤΑΙ ΒΙΒΛΙΟΔΕΤΑΙ Κ.Π.Τ.Ε.	13		12		1			
81	ΥΑΛΟΥΡΓΟΙ ΚΕΡΑΜΟΥΡΓΟΙ ΚΑΙ ΑΓΓΕΙΟΠΛΑΣΤΑΙ	4		2		2			
82	ΜΥΛΩΦΟΙ ΑΡΤΟΠΟΙΟΙ ΖΥΘΟΠΟΙΟΙ ΚΑΙ ΛΟΙΠΟΙ ΤΕΧΝΙΤΑΙ ΚΑΙ ΕΡΓΑΤΑΙ ΠΑΡΑΓΩΓΗΣ ΤΡΟΦΙΜΩΝ ΚΑΙ ΠΟΤΩΝ	244	5	137	3	13		94	2
83	ΤΕΧΝΙΤΑΙ ΚΑΙ ΕΡΓΑΤΑΙ ΧΗΜΙΚΗΣ ΒΙΟΜΗΧΑΝΙΑΣ ΚΑΙ ΕΞΟΜΟΙΟΥΜΕΝΟΙ	22	1	18	1			4	
85	ΤΕΧΝΙΤΑΙ ΚΑΙ ΕΡΓΑΤΑΙ ΒΙΟΜΗΧΑΝΙΑΣ ΚΑΙ ΒΙΟΤΕΧΝΙΑΣ Μ.Α.Κ.	26	1	22		1		3	1
86	ΣΥΣΚΕΥΑΣΤΑΙ ΤΟΠΟΘΕΤΗΤΑΙ ΔΙΑΚΡΙΤΙΚΩΝ ΣΗΜΑΤΩΝ -ΕΤΙΚΕΤΤΩΝ- Κ.Π.Τ.Ε.	5		4		1			
87	ΧΕΙΡΙΣΤΑΙ ΣΤΑΘΕΡΩΝ ΜΗΧΑΝΩΝ ΜΗΧΑΝΗΜΑΤΩΝ ΕΚΙΚΑΦΗΣ ΚΑΙ ΑΝΥΨΩΣΕΩΣ Κ.Π.Τ.Ε.	71	1	43	1	2		26	
88	ΛΙΜΕΝΕΡΓΑΤΑΙ ΦΟΡΤΟΕΚΦΟΡΤΩΤΑΙ ΚΑΙ ΑΧΘΟΦΟΡΟΙ	95	7	79	6	7		9	1
89	ΧΕΙΡΩΝΑΚΤΕΣ Μ.Α.Κ.	330	45	192	24	6		132	21
9	ΔΙΣΧΟΛΟΥΜΕΝΟΙ ΕΙΣ ΤΗΝ ΠΑΡΟΧΗΝ ΥΠΗΡΕΣΙΩΝ	962	16	528	15	79		355	1*
90	ΠΥΡΟΒΕΣΤΑΙ ΑΙΤΥΝΟΜΙΚΟΙ ΦΥΛΑΚΕΣ Κ.Π.Τ.Ε.	317		115		26		176	
91	ΔΙΑΧΕΙΡΙΣΤΑΙ-ΟΙΚΟΝΟΜΟΙ ΠΑΙΔΑΓΩΓΟΙ ΜΑΓΕΙΡΟΙ ΘΑΛΑΜΗΠΟΛΟΙ Κ.Π.Τ.Ε.	73	5	65	5	2		6	
92	ΣΕΡΒΙΤΟΡΟΙ ΕΝ ΓΕΝΕΙ ΚΑΙ ΕΞΟΜΟΙΟΥΜΕΝΟΙ	435	9	237	8	41		157	1
93	ΘΥΡΩΡΟΙ ΚΑΘΑΡΙΣΤΑΙ Κ.Π.Τ.Ε.	8		2				6	
94	ΚΟΥΡΕΙΣ ΚΟΜΜΩΤΑΙ Κ.Π.Τ.Ε.	83	2	69	2	8		6	
95	ΠΑΥΝΤΑΙ ΣΤΕΓΝΟΚΑΘΑΡΙΣΤΑΙ ΚΑΙ ΣΙΔΗΡΩΤΑΙ	2		2					
96	ΕΠΑΓΓΕΛΜΑΤΙΑΙ ΑΘΛΗΤΑΙ ΚΑΙ ΕΤΕΡΟΙ ΠΑΡΕΧΟΝΤΕΣ ΥΠΗΡΕΣΙΑΣ ΕΙΣ ΤΟΝ ΑΘΛΗΤΙΣΜΟΝ Κ.Π.Τ.Ε.	1		1					
97	ΦΩΤΟΓΡΑΦΟΙ ΚΑΙ ΕΞΟΜΟΙΟΥΜΕΝΟΙ	20		17				3	
98	ΤΑΡΙΧΕΥΤΑΙ ΝΕΚΡΩΝ ΕΡΓΟΛΑΒΟΙ ΚΗΔΕΙΩΝ ΚΑΙ ΝΕΚΡΩΦΑΠΤΑΙ	1		1					
99	ΕΤΕΡΟΙ ΔΙΣΧΟΛΟΥΜΕΝΟΙ ΕΙΣ ΤΗΝ ΠΑΡΟΧΗΝ ΥΠΗΡΕΣΙΩΝ ΕΙΣ ΤΟΝ ΑΘΛΗΤΙΣΜΟΝ ΚΑΙ ΤΗΝ ΝΥΧΑΓΩΓΙΑΝ Μ.Α.Κ.	22		19		2		1	
X	ΜΗ ΔΥΝΑΜΕΝΟΙ ΝΑ ΚΑΤΑΤΑΧΘΟΥΝ ΚΑΤ.ΕΠΑΓΓΕΛΜΑ	820	816	201	197	31	31	588	588*
X1	ΝΕΟΙ ΖΗΤΟΥΝΤΕΣ ΕΡΓΑΣΙΑΝ ΔΙΑ ΠΡΩΤΗΝ ΦΟΡΑΝ	811	811	192	192	31	31	588	588
X3	ΜΗ ΔΗΛΩΣΙΑΝΤΕΣ ΕΠΑΓΓΕΛΜΑ	9	5	9	5				

Πίναξ 3. Οικονομικώς ενεργοί και εκ τούτων άνεργοι, κατά φύλον και ομάδες επαγγελματιών<sup>(1)</sup>. Σύνολον του νομού, άστικοί, ήμιαστικοί και άγροτικοί περιοχαι

Αριθμός κωδικός	Ομάδες επαγγελματιών. Διψήφιος κώδικς	Σύνολον του νομού		Άστικοί περιοχαι		Ήμιαστικοί περιοχαι		Άγροτικοί περιοχαι	
		Ένεργοι εν όλω	Έξ ών: άνεργοι	Ένεργοι εν όλω	Έξ ών: άνεργοι	Ένεργοι εν όλω	Έξ ών: άνεργοι	Ένεργοι εν όλω	Έξ ών: άνεργοι
ψ	ΕΝΟΠΛΟΙ ΔΥΝΑΜΕΙΣ	33		23		1		9	*
ψ1	ΜΟΝΙΜΟΙ ΣΤΡΑΤΙΩΤΙΚΟΙ ΕΝΟΠΛΩΝ ΔΥΝΑΜΕΩΝ	33		23		1		9	
<b>Θ Η Λ Ε Ι Σ</b>									
<b>Σ Υ Ν Ο Λ Ο Ν Ε Ν Ε Ρ Γ Ω Ν</b>		<b>12451</b>	<b>607</b>	<b>1486</b>	<b>242</b>	<b>788</b>	<b>24</b>	<b>10177</b>	<b>341*</b>
0	ΤΕΧΝΙΚΟΙ ΠΡΟΣΩΠΑ ΔΙΣΚΟΥΝΤΑ ΕΛΕΥΘΕΡΙΟΝ ΕΠΑΓΓΕΛΜΑ Κ.Π.Τ.Ε.	200	1	128	1	6		66	*
02	ΒΙΟΛΟΓΟΙ ΚΤΗΝΙΑΤΡΟΙ ΓΕΩΠΟΝΟΙ ΚΑΙ ΛΟΙΠΟΙ ΕΠΙΣΤΗ ΜΟΝΕΣ ΣΥΝΑΦΩΝ ΕΠΑΓΓΕΛΜΑΤΩΝ	1		1					
03	ΙΑΤΡΟΙ ΕΝ ΓΕΝΕΙ ΚΑΙ ΟΔΟΝΤΙΑΤΡΟΙ	7		7					
04	ΝΟΣΟΚΟΜΟΙ ΚΑΙ ΜΑΙΑΙ	54		34		1		19	
05	ΕΙΔΙΚΩΝ ΚΑΙ ΤΕΧΝΙΚΩΝ ΠΡΟΣΩΠΙΚΩΝ ΣΥΝΑΦΩΝ ΠΡΟΣ ΤΗΝ ΙΑΤΡΙΚΗΝ ΕΠΑΓΓΕΛΜΑΤΩΝ Μ.Α.Κ.	1		1					
06	ΔΙΔΑΚΤΙΚΩΝ ΠΡΟΣΩΠΙΚΩΝ	114		62		5		47	
07	ΚΛΗΡΙΚΟΙ ΚΑΙ ΕΤΕΡΟΙ ΕΞΟΜΟΙΟΥΜΕΝΟΙ	1		1					
08	ΝΟΜΙΚΟΙ	1		1					
09	ΚΑΛΛΙΤΕΧΝΑΙ ΣΥΓΓΡΑΦΕΙΣ Κ.Π.Τ.Ε.	16	1	16	1				
0x	ΣΧΕΔΙΑΣΤΑΙ ΚΑΙ ΤΕΧΝΙΚΟΙ ΦΥΣΙΚΩΝ ΚΑΙ ΕΦΗΡΜΟΣΙΜΩΝ ΕΠΙΣΤΗΜΩΝ Μ.Α.Κ.	3		3					
0v	ΛΟΙΠΟΙ ΤΕΧΝΙΚΟΙ ΚΑΙ ΔΙΣΚΟΥΝΤΕΣ ΕΛΕΥΘΕΡΙΑ ΚΑΙ ΠΑΡΕΜΦΕΡΗ ΕΠΑΓΓΕΛΜΑΤΑ	2		2					
1	ΔΙΕΥΘΥΝΟΝΤΕΣ ΚΑΙ ΔΙΟΙΚΗΤΙΚΑ ΣΤΕΛΕΧΗ	4		2				2	*
11	ΕΤΕΡΟΙ ΔΙΕΥΘΥΝΟΝΤΕΣ ΑΝΩΤΕΡΑ ΔΙΟΙΚΗΤΙΚΑ ΣΤΕΛΕΧΗ ΕΠΙΧΕΙΡΗΜΑΤΙΑΙ ΠΛΗΝ ΔΗΜΟΣΙΑΣ ΔΙΟΙΚΗΣΕΩΣ	4		2				2	
2	ΥΠΑΛΛΗΛΟΙ ΓΡΑΦΕΙΟΥ	80		66		3		11	*
20	ΒΟΗΘΟΙ-ΛΟΓΙΣΤΑΙ ΚΑΤΑΣΤΙΧΟΓΡΑΦΟΙ ΚΑΙ ΤΑΜΙΑΙ	16		14		1		1	
21	ΣΤΕΝΟΓΡΑΦΟΙ ΚΑΙ ΔΑΚΤΥΛΟΓΡΑΦΟΙ	24		23				1	
29	ΕΤΕΡΟΙ ΥΠΑΛΛΗΛΟΙ ΓΡΑΦΕΙΟΥ	40		29		2		9	
3	ΠΩΛΗΤΑΙ	88		53		7		28	*
30	ΙΔΙΟΚΤΗΤΑΙ-ΕΠΙΧΕΙΡΗΜΑΤΙΑΙ ΧΟΝΔΡΙΚΟΥ Η ΔΙΑΝΙΚΟΥ ΕΜΠΟΡΙΟΥ	39		24		4		11	
31	ΠΡΑΚΤΟΡΕΣ ΑΣΦΑΛΕΙΩΝ ΚΤΗΜΑΤΟΜΕΣΙΤΑΙ ΧΡΗΜΑΤΙΣΤΑΙ ΚΑΙ ΕΤΕΡΟΙ ΣΥΝΑΦΩΝ ΕΠΑΓΓΕΛΜΑΤΩΝ	1		1					
33	ΕΜΠΟΡΟΥΠΑΛΛΗΛΟΙ Κ.Π.Τ.Ε.	48		28		3		17	
4	ΓΕΩΡΓΟΙ ΚΤΗΝΟΤΡΟΦΟΙ ΑΛΙΕΙΣ ΚΥΝΗΓΟΙ ΔΑΣΙΟΚΟΜΟΙ ΥΛΟΤΟΜΟΙ Κ.Π.Τ.Ε.	10379	83	459	48	695	9	9225	26*
40	ΓΕΩΡΓΟΙ ΚΑΙ ΚΤΗΝΟΤΡΟΦΟΙ ΔΙΕΥΘΥΝΟΝΤΕΣ ΕΚΜΕΤΑΛΛΕΥΣΕΙΣ	1224	3	167	3	95		962	
41	ΤΕΧΝΙΤΑΙ ΚΑΙ ΕΡΓΑΤΑΙ ΓΕΩΡΓΙΑΣ ΚΑΙ ΚΤΗΝΟΤΡΟΦΙΑΣ Μ.Α.Κ.	9146	78	289	43	600	9	8257	26
43	ΕΠΑΓΓΕΛΜΑΤΙΑΙ ΑΛΙΕΙΣ ΚΑΙ ΕΞΟΜΟΙΟΥΜΕΝΟΙ	2		1				1	
44	ΥΛΟΤΟΜΟΙ ΚΑΙ ΛΟΙΠΟΙ ΔΑΣΙΚΟΙ	7	2	2		2		5	
5	ΤΕΧΝΙΤΑΙ ΚΑΙ ΕΡΓΑΤΑΙ ΟΡΥΧΕΙΩΝ ΜΕΤΑΛΛΕΙΩΝ ΛΑΤΟΜΕΙΩΝ ΚΑΙ ΑΛΥΚΩΝ Κ.Π.Τ.Ε.	2		1				1	*
50	ΤΕΧΝΙΤΑΙ ΚΑΙ ΕΡΓΑΤΑΙ ΟΡΥΧΕΙΩΝ ΜΕΤΑΛΛΕΙΩΝ ΚΑΙ ΛΑΤΟΜΕΙΩΝ	2		1				1	
6	ΕΡΓΑΖΟΜΕΝΟΙ ΕΙΣ ΜΕΤΑΦΟΡΑΣ ΚΑΙ ΕΠΙΚΟΙΝΩΝΙΑΣ	7		4				3	*
64	ΟΔΗΓΟΙ ΟΔΙΚΩΝ ΜΕΤΑΦΟΡΩΝ	3						3	
67	ΤΗΛΕΦΩΝΗΤΑΙ ΤΗΛΕΦΩΝΙΚΩΝ ΚΕΝΤΡΩΝ ΤΗΛΕΓΡΑΦΗΤΑΙ ΧΕΙΡΙΣΤΑΙ ΤΗΛΕΠΙΚΟΙΝΩΝΙΩΝ Κ.Π.Τ.Ε.	4		4					
7/8	ΒΙΟΤΕΧΝΑΙ ΤΕΧΝΙΤΑΙ ΚΑΙ ΕΡΓΑΤΑΙ ΒΙΟΜΗΧΑΝΙΑΣ ΒΙΟΤΕΧΝΙΑΣ ΚΑΙ ΧΕΙΡΩΝΑΚΤΕΣ Μ.Α.Κ.	780	36	269	29	50		461	7*



Πίναξ 3. Οικονομικώς ενεργοί και εκ τούτων άνεργοι, κατά φύλον και ομάδες επαγγελματών<sup>(1)</sup>. Σύνολον τού νομού, αστικά, ημιαστικά και αγροτικά περιοχαι

Αριθμός κωδικός	Ομάδες επαγγελματών. Διψήφιος κώδικς	Σύνολον τού νομού		'Αστικά περιοχαι		'Ημιαστικά περιοχαι		'Αγροτικά περιοχαι	
		'Ενεργοί εν όλω	'Εξ ών: άνεργοι	'Ενεργοί εν όλω	'Εξ ών: άνεργοι	'Ενεργοί εν όλω	'Εξ ών: άνεργοι	'Ενεργοί εν όλω	'Εξ ών: άνεργοι
70	ΝΗΜΑΤΟΠΟΙΟΙ-ΚΛΩΣΤΑΙ ΥΦΑΝΤΑΙ ΠΛΕΚΤΑΙ Κ.Π.Τ.Ε.	237	16	102	15	12		123	1
71	ΡΑΠΤΑΙ ΚΟΠΤΑΙ ΓΟΥΝΟΠΟΙΟΙ Κ.Π.Τ.Ε.	481	11	137	6	31		313	5
72	ΥΠΟΔΗΜΑΤΟΠΟΙΟΙ ΚΟΠΤΑΙ ΚΑΙ ΡΑΦΕΙΣ ΔΕΡΜΑΤΟΣ -ΠΑΛΗΝ ΕΝΔΥΜΑΤΩΝ ΚΑΙ ΓΑΝΤΙΩΝ-	1		1					
74	ΚΑΤΑΣΚΕΥΑΣΤΑΙ ΟΡΓΑΝΩΝ ΑΚΡΙΒΕΙΑΣ ΟΡΟΛΟΓΟΠΟΙΟΙ ΚΟΙΣΜΗΜΑΤΟΠΟΙΟΙ Κ.Π.Τ.Ε.	2		1				1	
75	ΚΑΤΑΣΚΕΥΑΣΤΑΙ ΕΡΓΑΛΕΙΩΝ ΜΗΧΑΝΟΤΕΧΝΙΤΑΙ ΥΔΡΑΥΛΙΚΟΙ ΣΥΓΚΟΛΛΗΤΑΙ ΜΕΤΑΛΛΩΝ ΓΑΛΒΑΝΟΠΛΑΣΤΑΙ Κ.Π.Τ.Ε	2		1				1	
77	ΞΥΛΟΥΡΓΟΙ ΕΠΙΠΛΟΠΟΙΟΙ ΒΑΡΕΛΟΠΟΙΟΙ Κ.Π.Τ.Ε.	1	1					1	1
79	ΚΤΙΣΤΑΙ ΑΜΜΟΚΟΝΙΑΣΤΑΙ ΕΠΙΣΤΡΩΤΑΙ ΤΣΙΜΕΝΤΩΝ ΠΛΑΚΩΝ ΚΑΙ ΛΟΙΠΟΙ ΟΙΚΟΔΟΜΟΙ Μ.Α.Κ.	1						1	
80	ΤΥΠΟΓΡΑΦΟΙ ΣΤΟΙΧΕΙΟΘΕΤΑΙ ΧΕΙΡΙΣΤΑΙ ΠΙΕΣΤΗΡΙΩΝ ΧΑΡΑΚΤΑΙ ΒΙΒΛΙΟΔΕΤΑΙ Κ.Π.Τ.Ε.	3		3					
81	ΥΑΛΟΥΡΓΟΙ ΚΕΡΑΜΟΥΡΓΟΙ ΚΑΙ ΑΓΓΕΙΟΠΛΑΣΤΑΙ	1				1			
82	ΜΥΛΩΦΟΡΟΙ ΑΡΤΟΠΟΙΟΙ ΖΥΘΟΠΟΙΟΙ ΚΑΙ ΛΟΙΠΟΙ ΤΕΧΝΙΤΑΙ ΚΑΙ ΕΡΓΑΤΑΙ ΠΑΡΑΓΩΓΗΣ ΤΡΟΦΙΜΩΝ ΚΑΙ ΠΟΤΩΝ	28	3	12	3	4		12	
84	ΤΕΧΝΙΤΑΙ ΚΑΙ ΕΡΓΑΤΑΙ ΕΠΕΞΕΡΓΑΣΙΑΣ ΚΑΠΝΟΥ	5						5	
85	ΤΕΧΝΙΤΑΙ ΚΑΙ ΕΡΓΑΤΑΙ ΒΙΟΜΗΧΑΝΙΑΣ ΚΑΙ ΒΙΟΤΕΧΝΙΑΣ Μ.Α.Κ.	2		1				1	
86	ΣΥΣΚΕΥΑΣΤΑΙ ΤΟΠΟΘΕΤΗΤΑΙ ΔΙΑΚΡΙΤΙΚΩΝ ΣΗΜΑΤΩΝ -ΕΤΙΚΕΤΤΩΝ- Κ.Π.Τ.Ε.	11	4	9	4	2			
88	ΛΙΜΕΝΕΡΓΑΤΑΙ ΦΟΡΤΟΕΚΦΟΡΤΩΤΑΙ ΚΑΙ ΑΧΘΟΦΟΡΟΙ	2	1	1	1			1	
89	ΧΕΙΡΩΝΑΚΤΕΣ Μ.Α.Κ.	3		1				2	
9	ΑΙΣΧΟΛΟΥΜΕΝΟΙ ΕΙΣ ΤΗΝ ΠΑΡΟΧΗΝ ΥΠΗΡΕΣΙΩΝ	428	6	342	3	12		74	3*
91	ΔΙΑΧΕΙΡΙΣΤΑΙ-ΟΙΚΟΝΟΜΟΙ ΠΑΙΔΑΓΩΓΟΙ ΜΑΓΕΙΡΟΙ ΘΑΛΑΣΜΗΠΟΛΟΙ Κ.Π.Τ.Ε.	291	2	245		4		42	2
92	ΙΕΡΒΙΤΟΡΟΙ ΕΝ ΓΕΝΕΙ ΚΑΙ ΕΞΟΜΟΙΟΥΜΕΝΟΙ	37		18		5		14	
93	ΘΥΡΩΡΟΙ ΚΑΒΑΡΙΣΤΑΙ Κ.Π.Τ.Ε.	57	1	49	1	1		7	
94	ΚΟΥΡΕΙΣ ΚΟΜΜΩΤΑΙ Κ.Π.Τ.Ε.	32	2	19	1	2		11	1
95	ΠΛΥΝΤΑΙ ΣΤΕΓΝΟΚΑΘΑΡΙΣΤΑΙ ΚΑΙ ΣΙΔΗΡΩΤΑΙ	8	1	8	1				
99	ΕΤΕΡΟΙ ΑΙΣΧΟΛΟΥΜΕΝΟΙ ΕΙΣ ΤΗΝ ΠΑΡΟΧΗΝ ΥΠΗΡΕΣΙΩΝ ΕΙΣ ΤΟΝ ΑΘΛΗΤΙΣΜΩΝ ΚΑΙ ΤΗΝ ΨΥΧΑΓΩΓΙΑΝ Μ.Α.Κ.	3		3					
X	ΜΗ ΔΥΝΑΜΕΝΟΙ ΝΑ ΚΑΤΑΤΑΧΘΟΥΝ ΚΑΤ.ΕΠΑΓΓΕΛΜΑ	483	481	162	161	15	15	306	305*
X1	ΝΕΟΙ ΖΗΤΟΥΝΤΕΣ ΕΡΓΑΣΙΑΝ ΔΙΑ ΠΡΩΤΗΝ ΦΟΡΑΝ	481	481	161	161	15	15	305	305
X3	ΜΗ ΔΗΛΩΣΑΝΤΕΣ ΕΠΑΓΓΕΛΜΑ	2		1				1	

(1). ΠΕΡΙΛΑΜΒΑΝΟΝΤΑΙ ΚΑΙ ΤΑ ΜΕΛΗ ΤΩΝ ΣΥΛΛΟΓΙΚΩΝ ΣΥΜΒΙΩΣΕΩΝ

ΣΥΝΤΗΜΗΣΕΙΣ

(1). Κ.Π.Τ.Ε. ΚΑΙ ΠΡΟΣ ΤΟΥΤΟΥΣ ΕΞΟΜΟΙΟΥΜΕΝΟΙ

(2). Μ.Α.Κ. ΜΗ ΑΛΛΑΧΟΥ ΚΑΤΑΤΑΞΙΣΜΕΝΟΙ



Πίναξ 4. Νοικοκυριά εκάστου δήμου ή κοινότητας, κατά συνθήκας στεγασίας αυτών, και νοικοκυριά έχοντα οικότεχνιαν

Δήμος ή κοινότητα	Συνολικός αριθμός νοικοκυριών (1)	Νοικοκυριά διαμέριστα εις κανονικές κατοικίας		Νοικοκυριά διαμέριστα εις μη κανονικές κατοικίας	Νοικοκυριά διαμέριστα εις κανονικές κατοικίας								Νοικοκυριά έχοντα οικότεχνιαν
		Σύνολον (2)	Έκ τούτων, μοιράζονται την κατοικίαν με άλλο νοικοκυριό		Έχοντα κατά δωμάτων άτομα			Μη διαμέριστα			Λαμβάνοντα πόσιμον ύδωρ από ποτάμι ή λιμνη ή στέρνα ή διά βυτίου		
					2 και άνω	3 και άνω	4 και άνω	Μαγειρείον	Λουτρόν ή ντους	Ήλεκτρικόν φώς		Άποχωρητήριο	

## ΝΟΜΟΣ ΑΡΤΗΣ

ΕΥΝΟΛΟΝ ΝΟΜΟΥ	18203	17099	2096	1104	10440	5582	2827	5004	16804	12045	9892	944	656
---------------	-------	-------	------	------	-------	------	------	------	-------	-------	------	-----	-----

## ΕΠΑΡΧΙΑ ΑΡΤΗΣ

ΕΥΝΟΛΟΝ ΕΠΑΡΧΙΑΣ	18203	17099	2096	1104	10440	5582	2827	5004	16804	12045	9892	944	656
------------------	-------	-------	------	------	-------	------	------	------	-------	-------	------	-----	-----

## Δ Η Μ Ο Ι

ΑΡΤΑΙΩΝ	4389	4250	1155	139	2034	947	459	1536	3989	1184	631	67	182
---------	------	------	------	-----	------	-----	-----	------	------	------	-----	----	-----

## Κ Ο Ι Ν Ο Τ Η Τ Ε Σ

ΑΓΙΑΣ ΠΑΡΑΣΚΕΥΗΣ	272	267	8	5	165	77	43	27	267	267	147		5
------------------	-----	-----	---	---	-----	----	----	----	-----	-----	-----	--	---

ΑΓΙΟΥ ΣΠΥΡΙΔΩΝΟΣ	297	285		12	194	109	59	59	283	151	226		8
------------------	-----	-----	--	----	-----	-----	----	----	-----	-----	-----	--	---

ΑΓΝΑΝΤΩΝ	424	415	78	9	191	65	25	49	415	252	252	22	18
----------	-----	-----	----	---	-----	----	----	----	-----	-----	-----	----	----

ΑΘΑΜΑΝΙΟΥ	423	401	32	22	282	171	99	161	401	401	356	17	12
-----------	-----	-----	----	----	-----	-----	----	-----	-----	-----	-----	----	----

ΑΚΡΟΠΟΤΑΜΙΑΣ	117	115	6	2	77	47	21	3	115	115	73		4
--------------	-----	-----	---	---	----	----	----	---	-----	-----	----	--	---

ΑΜΜΟΤΟΠΟΥ	295	285	24	10	213	112	60	101	285	285	133	85	7
-----------	-----	-----	----	----	-----	-----	----	-----	-----	-----	-----	----	---

ΑΝΕΖΗΣ	375	338	16	37	218	102	50	53	336	258	330		5
--------	-----	-----	----	----	-----	-----	----	----	-----	-----	-----	--	---

ΑΝΕΜΟΡΡΑΧΗΣ	73	70	10	3	48	27	15	29	70	70	69	12	
-------------	----	----	----	---	----	----	----	----	----	----	----	----	--

ΑΝΘ ΚΑΛΕΝΤΙΝΗΣ	254	223	10	31	183	120	67	60	222	223	218	1	9
----------------	-----	-----	----	----	-----	-----	----	----	-----	-----	-----	---	---

ΑΣΤΡΟΧΩΡΙΟΥ-ΚΑΤΑΒΟΘΡΑΣ-	83	61		22	54	41	26	34	61	61	61		3
-------------------------	----	----	--	----	----	----	----	----	----	----	----	--	---

ΒΕΛΕΝΤΖΙΚΟΥ	94	79	14	15	67	39	18	30	79	79	77		4
-------------	----	----	----	----	----	----	----	----	----	----	----	--	---

ΒΙΓΛΑΣ	144	136	5	8	49	22	11	19	133	28	44		4
--------	-----	-----	---	---	----	----	----	----	-----	----	----	--	---

ΒΛΑΧΕΡΝΗΣ	89	79	4	10	51	37	26	20	79	79	69	3	9
-----------	----	----	---	----	----	----	----	----	----	----	----	---	---

ΓΑΒΡΙΑΣ	82	78		4	38	8	2	4	78	78	73		
---------	----	----	--	---	----	---	---	---	----	----	----	--	--

ΓΡΑΙΚΙΚΟΥ	268	268	10		139	48	21	49	268	268	240	1	18
-----------	-----	-----	----	--	-----	----	----	----	-----	-----	-----	---	----

ΓΡΑΜΜΕΝΙΤΣΗΣ	266	244	25	22	156	78	43	108	242	65	89	1	18
--------------	-----	-----	----	----	-----	----	----	-----	-----	----	----	---	----

ΓΡΙΜΠΟΥ	148	130	12	18	108	75	47	76	130	130	121	10	
---------	-----	-----	----	----	-----	----	----	----	-----	-----	-----	----	--

ΔΙΑΣΕΛΛΟΥ	159	128	6	31	115	86	56	41	128	128	126	17	2
-----------	-----	-----	---	----	-----	----	----	----	-----	-----	-----	----	---

ΔΙΜΑΡΙΟΥ	132	130	18	2	90	59	25	43	130	130	126	3	2
----------	-----	-----	----	---	----	----	----	----	-----	-----	-----	---	---

ΔΙΣΤΡΑΤΟΥ-ΠΙΣΤΙΑΝΩΝ Π.ΕΛΛΑΔΟΣ-	122	118	8	4	77	30	7	22	118	118	110	2	5
--------------------------------	-----	-----	---	---	----	----	---	----	-----	-----	-----	---	---

ΔΙΧΟΜΟΙΡΙΟΥ	218	195	2	23	153	104	58	50	195	195	193	9	6
-------------	-----	-----	---	----	-----	-----	----	----	-----	-----	-----	---	---

ΔΡΟΣΟΠΗΓΗΣ	240	237	12	3	105	50	31	47	237	167	184	17	3
------------	-----	-----	----	---	-----	----	----	----	-----	-----	-----	----	---

ΕΛΑΤΗΣ-ΙΕΚΛΙΣΤΗΣ-	133	117	10	16	89	59	31	36	117	117	83		1
-------------------	-----	-----	----	----	----	----	----	----	-----	-----	----	--	---

ΘΕΟΔΩΡΙΑΝΩΝ	79	79	1		37	17	7	17	79	44	69	2	2
-------------	----	----	---	--	----	----	---	----	----	----	----	---	---

ΚΑΛΑΜΙΑΣ	211	199	15	12	157	108	60	32	199	116	92	3	17
----------	-----	-----	----	----	-----	-----	----	----	-----	-----	----	---	----

ΚΑΛΟΒΑΤΟΥ	125	116	1	9	81	49	21	29	116	116	111		1
-----------	-----	-----	---	---	----	----	----	----	-----	-----	-----	--	---

ΚΑΜΠΗΣ	190	172	26	18	114	60	33	13	172	172	33	14	1
--------	-----	-----	----	----	-----	----	----	----	-----	-----	----	----	---

ΚΑΣΤΑΝΕΑΣ	142	138	4	4	110	72	36	32	138	138	65		3
-----------	-----	-----	---	---	-----	----	----	----	-----	-----	----	--	---



Πίναξ 4. Νοικοκυριά εκάστου δήμου ή κοινότητας, κατά συνθήκας στεγάσεως αὐτῶν, και νοικοκυριά ἔχοντα οἰκοτεχνίαν

Δήμος ή κοινότης	Συνολικός ἀριθμός νοικοκυριῶν (1)	Νοικοκυριά διαμένοντα εἰς κανονικὰς κατοικίας		Νοικοκυριά διαμένοντα εἰς μὴ κανονικὰς κατοικίας	Νοικοκυριά διαμένοντα εἰς κανονικὰς κατοικίας							Νοικοκυριά ἔχοντα οἰκοτεχνίαν	
		Σύνολον (2)	Ἐκ τούτων, μοιράζονται τὴν κατοικίαν μὲ ἄλλο νοικοκυριό		Ἐχοντα κατὰ δωματίον ἄτομα			Μὴ διαθέτοντα			Λαμβάνοντα πόσιμον ὕδωρ ἀπὸ ποτάμι ή ρυάκι ή λίμνη ή στέρνα ή διὰ βυτίου		
					2 και ἄνω	3 και ἄνω	4 και ἄνω	Μαγειρείον	Λουτρόν ή ντους	Ἡλεκτρικὸν φῶς			Ἀποχωρητήριον
ΚΑΤΑΡΡΑΚΤΟΥ	257	255	24	2	165	94	45	88	255	255	239	6	9
ΚΑΤΩ ΚΑΛΕΝΤΙΝΗΣ	75	73		2	37	16	5	2	72	73	62	10	1
ΚΑΨΑΛΩΝ	74	73	2	1	55	32	17	45	73	73	64	18	2
ΚΕΝΤΡΙΚΟΥ-ΝΗΣΙΣΤΑΙ Π. ΕΛΛΑΔΟΣ-	180	179	12	1	75	22	8	37	179	179	153	2	8
ΚΕΡΑΜΑΤΩΝ	72	70	8	2	40	13	7	2	70	70	25		3
ΚΙΡΚΙΖΑΤΩΝ	171	167	9	4	108	44	21	2	165	118	137	1	6
ΚΛΕΙΔΙΟΥ	264	260	17	4	208	137	85	109	260	260	246	49	10
ΚΟΜΜΕΝΟΥ	182	180		2	134	78	39	6	180	180	173	24	8
ΚΟΜΠΟΤΙΟΥ	503	481	67	22	291	152	72	147	480	233	128	25	10
ΚΟΡΦΟΘΟΥΝΙΟΥ	242	237	6	5	173	89	35	31	236	237	204	45	13
ΚΟΥΚΚΟΥΛΙΩΝ	135	134	3	1	58	15	4	9	134	134	119	1	5
ΚΤΙΣΤΑΔΩΝ	100	100	17		57	21	9	34	100	100	51	2	4
ΚΩΣΤΑΚΙΩΝ	221	213	17	8	123	66	28	6	213	89	110		7
ΛΕΠΙΑΝΩΝ	210	208	5	2	114	46	14	70	208	208	203		7
ΛΙΜΙΝΗΣ	80	77	14	3	49	28	18	37	77	40	61		2
ΛΟΥΤΡΟΤΟΠΟΥ	93	92	2	1	54	26	6	2	92	92	92	91	6
ΜΑΡΚΙΝΙΑΔΑΣ	241	195	2	46	139	90	42	27	195	194	184	21	13
ΜΕΓΑΛΟΧΑΡΗΣ	156	132	18	24	99	65	35	54	132	132	123	29	10
ΜΕΓΑΡΧΗΣ	83	79	6	4	58	31	12	28	79	79	74	2	
ΜΕΛΙΑΝΩΝ	188	71	19	117	47	28	14	14	71	71	61	10	2
ΜΕΛΙΣΣΟΥΡΓΩΝ	34	34			23	11	7	27	34	34	34		3
ΜΕΣΟΠΥΡΓΟΥ	135	116	7	19	95	63	33	70	115	115	116	15	9
ΜΕΙΣΟΥΝΤΩΣ	78	70	2	8	49	35	21	56	70	70	69		6
ΝΕΟΧΩΡΙΟΥ	356	337	6	19	236	152	76	30	337	337	40		19
ΝΗΣΙΣΤΑΙ ΝΕΑΣ ΕΛΛΑΔΟΣ	212	208	6	4	111	46	14	75	208	208	69	3	8
ΠΑΛΑΙΟΚΑΤΟΥΝΟΥ	223	214	8	9	143	75	43	59	214	213	209	60	5
ΠΑΝΤΑΝΑΣΙΗΣ	146	102	11	44	74	49	20	36	87	86	83	47	2
ΠΑΧΥΚΑΛΑΜΟΥ	119	117		2	77	41	11	18	117	117	43	1	5
ΠΕΡΑΝΘΗΣ	91	90	8	1	64	47	28	14	90	90	86		2
ΠΕΤΑ	681	627	41	54	382	191	103	181	627	345	193	10	23
ΠΕΤΡΑΣ-ΑΝΘ ΠΕΤΡΑΣ-	164	155	14	9	131	88	53	67	155	155	109	4	5
ΠΗΓΩΝ	323	209	27	114	146	86	49	85	209	209	194	41	4
ΠΙΣΤΙΑΝΩΝ ΝΕΑΣ ΕΛΛΑΔΟΣ	102	100	4	2	65	38	17	48	100	100	88	3	2
ΠΟΛΥΔΡΟΣΙΟΥ	109	94		15	78	57	26	91	94	61	86	1	2
ΡΑΜΙΑΣ	193	187	35	6	116	60	31	56	186	187	147	14	9
ΡΑΧΗΣ	155	141	39	14	93	52	30	46	141	88	48		1

Πίναξ 4. Νοικοκυριά έκαστου δήμου ή κοινότητας, κατά συνθήκας στεγάσεως αὐτῶν, καί νοικοκυριά ἔχοντα οἰκοτεχνίαν

Δήμος ή κοινότητα	Συνολικός αριθμός νοικοκυριών (1)	Νοικοκυριά διαμένοντα εις κανονικὰς κατοικίας		Νοικοκυριά διαμένοντα εις μη κανονικὰς κατοικίας	Νοικοκυριά διαμένοντα εις κανονικὰς κατοικίας								Νοικοκυριά ἔχοντα οἰκοτεχνίαν
		Σύνολον (2)	'Εκ τούτων, μοιράζονται τὴν κατοικίαν μεῦ ἄλλο νοικοκυριό		Ἐχοντα κατὰ δωμάτιον ἄτομα			Μη διαθέτοντα			Λαμβάνοντα πόσιμον ὕδωρ ἀπὸ ποτάμι ή λίμνη ή στέγνα ή διά βυτίου		
					2 καὶ ἄνω	3 καὶ ἄνω	4 καὶ ἄνω	Μαγειρεῖον	Λουτρὸν ή ντους	Ἡλεκτρικὸν φῶς		Ἀποχωρητήριον	
ΡΕΤΣΙΑΝΩΝ	79	78	1	1	61	38	21	30	78	78	78	62	3
ΡΟΚΚΑΣ	117	113	4	4	80	35	16	40	113	49	69		
ΣΕΛΛΑΔΩΝ	197	191	29	6	100	37	13	53	190	100	149	8	2
ΣΚΟΥΛΗΚΑΡΙΑΣ	125	123	10	2	101	73	43	59	123	123	118	25	5
ΣΥΚΕΩΝ	132	131	6	1	67	32	12	11	130	130	123	5	1
ΤΕΤΡΑΚΩΜΟΥ	311	305	22	6	223	139	79	184	305	305	297	20	25
ΦΩΤΕΙΝΟΥ-ΧΟΣΙΑΝΩΝ	88	83	8	5	56	30	16	30	83	83	83		
ΧΑΛΚΙΑΔΩΝ	246	234	29	12	171	102	61	48	234	101	174	1	24
ΧΟΣΙΩΝΗΣ	339	335	12	4	181	76	28	48	335	333	219	2	15
ΨΑΦΟΤΟΠΙΟΥ	77	76	4	1	38	17	3	12	76	76	58		1

(1). Ο ΑΡΙΘΜΟΣ ΜΕΛΩΝ ΤΩΝ ΝΟΙΚΟΚΥΡΙΩΝ ΕΚΑΣΤΟΥ ΔΗΜΟΥ Η ΚΟΙΝΟΤΗΤΟΣ ΑΝΑΓΡΑΦΕΤΑΙ ΕΙΣ ΤΟΝ ΠΙΝΑΚΑ 1 ΤΟΥ ΠΑΡΟΝΤΟΣ ΤΕΥΧΟΥΣ  
 (2). ΠΕΡΙΛΑΜΒΑΝΟΝΤΑΙ ΚΑΙ ΤΑ ΝΟΙΚΟΚΥΡΙΑ ΤΑ ΜΗ ΔΗΛΩΣΑΝΤΑ ΤΟ ΕΙΔΟΣ ΤΗΣ ΚΑΤΟΙΚΙΑΣ





Πίναξ 5. Νοικοκυριά κατά μέγεθος και συνθήκας στεγασώς αυτών και νοικοκυριά έχοντα οικοτεχνίαν.  
Σύνολον του νομού, άστικά, ήμιστικά και άγροτικά περιοχαί

Συνθήκαι στεγασώς	Σύνολον του νομού	Άστικά περιοχαί	Ήμιστικά περιοχαί	Άγροτικά περιοχαί
<b>ΝΟΜΟΣ ΑΡΤΗΣ</b>				
ΣΥΝΟΛΟΝ ΤΩΝ ΝΟΙΚΟΚΥΡΙΩΝ	18203	4389	1184	12630
<b>Α. ΝΟΙΚΟΚΥΡΙΑ ΚΑΤ ΑΡΙΘΜΟΝ ΜΕΛΩΝ</b>				
ΝΟΙΚΟΚΥΡΙΑ ΜΕ 1 Η 2 ΜΕΛΗ	3224	1177	185	1862
ΝΟΙΚΟΚΥΡΙΑ ΜΕ 3 Η 4 ΜΕΛΗ	6412	1713	410	4289
ΝΟΙΚΟΚΥΡΙΑ ΜΕ 5 Η 6 ΜΕΛΗ	5727	1117	439	4171
ΝΟΙΚΟΚΥΡΙΑ ΜΕ 7 Η 8 ΜΕΛΗ	2231	301	122	1808
ΝΟΙΚΟΚΥΡΙΑ ΜΕ 9 ΜΕΛΗ ΚΑΙ ΑΝΘ	609	81	28	500
<b>Β. ΝΟΙΚΟΚΥΡΙΑ ΔΙΑΜΕΝΟΝΤΑ ΕΙΣ</b>	18203	4389	1184	12630
ΚΑΝΟΝΙΚΑΣ ΚΑΤΟΙΚΙΑΣ ΠΟΥ ΔΕΝ ΤΑΣ ΜΟΙΡΑΖΟΝΤΑΙ	14907	3073	1000	10834
ΚΑΝΟΝΙΚΑΣ ΚΑΤΟΙΚΙΑΣ ΠΟΥ ΤΑΣ ΜΟΙΡΑΖΟΝΤΑΙ	2096	1155	108	833
ΚΑΝΟΝΙΚΑΣ ΚΑΤΟΙΚΙΑΣ ΠΟΥ ΔΕΝ ΕΔΗΛΩΣΑΝ ΕΑΝ ΤΑΣ ΜΟΙΡΑΖΟΝΤΑΙ Η ΟΧΙ	90	18		72
ΚΑΤΟΙΚΙΑΣ ΜΗ ΚΑΝΟΝΙΚΑΣ	1104	139	76	889
ΜΗ ΔΗΛΩΘΕΝ ΕΙΔΟΣ ΚΑΤΟΙΚΙΑΣ	6	4		2
<b>Γ. ΝΟΙΚΟΚΥΡΙΑ ΔΙΑΜΕΝΟΝΤΑ ΕΙΣ ΚΑΝΟΝΙΚΑΣ ΚΑΤΟΙΚΙΑΣ ΚΑΤ ΑΡΙΘΜΟΝ ΔΩΜΑΤΙΩΝ ΠΟΥ ΔΙΑΒΕΤΟΥΝ</b>	17093	4246	1108	11739
1 ΔΩΜΑΤΙΟΝ	4277	1226	238	2813
2 ΔΩΜΑΤΙΑ	7776	1440	548	5788
3 Η 4 ΔΩΜΑΤΙΑ	4224	1231	276	2717
5 Η 6 ΔΩΜΑΤΙΑ	577	238	38	301
7 ΔΩΜΑΤΙΑ ΚΑΙ ΑΝΘ	88	51	3	34
ΔΕΝ ΕΔΗΛΩΣΑΝ ΤΟΝ ΑΡΙΘΜΟΝ ΔΩΜΑΤΙΩΝ	151	60	5	86
<b>Δ. ΝΟΙΚΟΚΥΡΙΑ ΔΙΑΜΕΝΟΝΤΑ ΕΙΣ ΚΑΝΟΝΙΚΑΣ ΚΑΤΟΙΚΙΑΣ ΚΑΤΑ ΜΕΙΣΟΝ ΑΡΙΘΜΟΝ ΑΤΟΜΩΝ ΚΑΤΑ ΔΩΜΑΤΙΟΝ</b>	17093	4246	1108	11739
ΚΑΤΩ ΤΟΥ 1	1260	515	76	669
1-1.99	5241	1637	354	3250
2-2.99	4858	1087	330	3441
3-3.99	2755	488	168	2099
4 ΚΑΙ ΑΝΘ	2827	459	175	2193
ΔΕΝ ΕΔΗΛΩΣΑΝ ΤΟΝ ΑΡΙΘΜΟΝ ΑΤΟΜΩΝ ΚΑΤΑ ΔΩΜΑΤΙΟΝ	152	60	5	87
<b>Ε. ΝΟΙΚΟΚΥΡΙΑ ΔΙΑΜΕΝΟΝΤΑ ΕΙΣ ΚΑΝΟΝΙΚΑΣ ΚΑΤΟΙΚΙΑΣ ΑΝΑΛΟΓΩΣ ΤΩΝ ΑΝΕΙΣΘΗΝ ΤΑΣ ΟΠΟΙΑΣ ΔΙΑΒΕΤΟΥΝ</b>	17093	4246	1108	11739
<b>1. ΜΑΓΕΙΡΕΙΟΝ</b>				
ΙΔΙΑΙΤΕΡΟΝ	11292	2295	750	8247
ΜΟΙΡΑΣΜΕΝΟΝ	750	400	21	329
ΔΕΝ ΥΠΑΡΧΕΙ	5004	1836	328	3140
ΔΕΝ ΕΔΗΛΩΣΕΝ	47	15	9	23
<b>2. ΛΟΥΤΡΟΝ Η ΝΤΟΥΣ</b>				
ΕΧΕΙ	270	242	1	27
ΔΕΝ ΕΧΕΙ	16804	3989	1107	11708
ΔΕΝ ΕΔΗΛΩΣΕΝ	19	15		4
<b>3. ΗΛΕΚΤΡΙΚΟΝ ΘΩΣ</b>				
ΕΧΕΙ	5040	3057	530	1453
ΔΕΝ ΕΧΕΙ	12045	1184	578	10283
ΔΕΝ ΕΔΗΛΩΣΕΝ	8	5		3
<b>4. ΑΠΟΧΩΡΗΤΗΡΙΟΝ</b>				
ΙΔΙΑΙΤΕΡΟΝ	5582	2291	710	2581
ΜΟΙΡΑΣΜΕΝΟΝ	1609	1320	76	213
ΜΕ ΥΔΡΑΥΛΙΚΗΝ ΕΓΚΑΤΑΣΤΑΣΙΝ	423	375	1	47
ΔΕΝ ΕΧΕΙ	9892	631	321	8940
ΔΕΝ ΕΔΗΛΩΣΕΝ	10	4	1	5

Πίναξ 5. Νοικοκυριά κατά μέγεθος και συνθήκας στεγάσεως αυτών και νοικοκυριά έχοντα οικοτεχνίαν.  
Σύνολον του νομού, άστικά, ήμιστικά και άγροτικά περιοχάι

Συνθήκαι στεγάσεως	Σύνολον του νομού	Άστικά περιοχάι	Ήμιστικά περιοχάι	Άγροτικά περιοχάι
<b>5. ΠΟΙΣΙΜΟΝ ΝΕΡΟ</b>				
<b>ΑΠΟ ΥΑΡΑΓΩΓΕΙΟΝ ΜΕ ΒΡΥΣΗΝ</b>				
ΕΝΤΟΣ ΤΗΣ ΚΑΤΟΙΚΙΑΣ	1282	1247		35
ΕΝΤΟΣ ΤΗΣ ΟΙΚΟΔΟΜΗΣ	1877	1798		79
ΕΙΣ ΔΡΟΜΟΝ Η ΠΛΑΤΕΙΑΝ	2876	883	1	1992
ΑΠΟ ΠΗΓΑΔΙ Η ΦΥΣΙΚΗΝ ΒΡΥΣΗΝ	10114	251	1072	8791
ΑΠΟ ΠΟΤΑΜΙ ΡΥΑΚΙ Η ΛΙΜΝΗΝ	785	63	34	688
ΑΠΟ ΣΤΕΡΝΑ	157	2	1	154
ΔΙΑ ΒΥΤΙΟΥ	2	2		
ΔΕΝ ΕΔΗΛΩΣΕΝ				
<b>ΣΤ.ΝΟΙΚΟΚΥΡΙΑ ΕΧΟΝΤΑ ΟΙΚΟΤΕΧΝΙΑΝ</b>	<b>656</b>	<b>182</b>	<b>33</b>	<b>441</b>
<b>ΚΑΤΑ ΠΑΡΑΓΟΜΕΝΑ ΠΡΟΪΟΝΤΑ</b>				
ΕΙΔΗ ΔΙΑΤΡΟΦΗΣ	9	1	2	6
ΕΙΔΗ ΥΦΑΝΤΟΥΡΓΙΑΣ	200	77	11	112
ΕΙΔΗ ΕΝΔΥΜΑΣΙΑΣ	417	94	20	303
ΕΙΔΗ ΥΠΟΔΗΣΕΩΣ	18	3		15
ΕΙΔΗ ΕΚ ΞΥΛΟΥ Η ΦΕΛΛΟΥ	2			2
ΕΤΕΡΑ ΕΙΔΗ	9	7		2
ΜΗ ΔΗΛΩΘΕΝΤΑ ΕΙΔΗ	1			1





Πίναξ 6. Νοικοκυριά εκάστου γεωγραφικού διαμερίσματος διαμένοντα εις κανονικὰς κατοικίας, κατ' αριθμὸν μελῶν καὶ ἀριθμὸν δωματίων τὰ ὅποια διαθέτουν

Ἀριθμὸς μελῶν τοῦ νοικοκυριοῦ	Συνολικὸς ἀριθμὸς νοικοκυριῶν	Ἐξ ὧν διαθέτουντα δωμάτια :										
		1	2	3	4	5	6	7	8	9	10 καὶ ἄνω	Μὴ δηλωθέντα
<b>ΝΟΜΟΣ ΑΡΤΗΣ</b>												
<b>ΑΣΤΙΚΑΙ ΗΜΙΑΣΤΙΚΑΙ ΚΑΙ ΑΓΡΟΤΙΚΑΙ ΠΕΡΙΟΧΑΙ</b>												
1 ΜΕΛΟΣ	1043	587	299	74	26	7	4	1		1		44
2 ΜΕΛΗ	1912	719	767	256	100	29	13	3	4		1	20
3 ΜΕΛΗ	2654	770	1178	434	167	66	21	2	2		1	13
4 ΜΕΛΗ	3404	788	1603	630	240	76	31	9	1	2		24
5 ΜΕΛΗ	2987	601	1450	549	251	77	25	6	6		1	21
6 ΜΕΛΗ	2439	426	1226	497	175	58	30	14	3		1	9
7 ΜΕΛΗ	1372	226	631	308	118	36	30	7	4	1	1	10
8 ΜΕΛΗ	709	93	366	142	66	26	7	2	1		1	5
9 ΜΕΛΗ	331	40	160	69	35	15	5		3	1	1	2
10 ΜΕΛΗ	158	19	73	36	15	6	3	1	3			2
11 ΜΕΛΗ	55	5	16	18	5	5	3		1	1		1
12 ΚΑΙ ΑΝΩ ΜΕΛΗ	29	3	7	4	9	3	1	1	1			
<b>ΣΥΝΟΛΟΝ</b>	<b>17093</b>	<b>4277</b>	<b>7776</b>	<b>3017</b>	<b>1207</b>	<b>404</b>	<b>173</b>	<b>46</b>	<b>29</b>	<b>6</b>	<b>7</b>	<b>151</b>
<b>ΑΣΤΙΚΑΙ ΠΕΡΙΟΧΑΙ</b>												
1 ΜΕΛΟΣ	481	300	103	20	11	5	3	1				38
2 ΜΕΛΗ	627	266	202	89	40	11	8	2	3			6
3 ΜΕΛΗ	809	258	274	150	75	28	14	2	2		1	5
4 ΜΕΛΗ	869	177	323	220	84	36	16	5		2		6
5 ΜΕΛΗ	658	103	267	137	87	38	14	5	4		1	2
6 ΜΕΛΗ	434	73	157	122	42	19	10	9			1	1
7 ΜΕΛΗ	205	28	57	57	33	9	11	5	1	1	1	2
8 ΜΕΛΗ	86	13	32	28	8	3	2					
9 ΜΕΛΗ	47	5	19	8	9	3	1		1		1	
10 ΜΕΛΗ	17	3	3	3	4	1	2		1			
11 ΜΕΛΗ	7		3	2			1			1		
12 ΚΑΙ ΑΝΩ ΜΕΛΗ	6				2	3		1				
<b>ΣΥΝΟΛΟΝ</b>	<b>4246</b>	<b>1226</b>	<b>1440</b>	<b>836</b>	<b>395</b>	<b>156</b>	<b>82</b>	<b>30</b>	<b>13</b>	<b>3</b>	<b>5</b>	<b>60</b>
<b>ΗΜΙΑΣΤΙΚΑΙ ΠΕΡΙΟΧΑΙ</b>												
1 ΜΕΛΟΣ	48	22	23	1	1	1						
2 ΜΕΛΗ	125	40	63	11	8	2						1
3 ΜΕΛΗ	158	33	79	29	12	4	1					
4 ΜΕΛΗ	225	49	118	27	22	5	2	1				1
5 ΜΕΛΗ	214	47	103	35	22	3	2					2
6 ΜΕΛΗ	197	26	98	41	21	6	3	1	1			
7 ΜΕΛΗ	79	12	32	15	13	5	1					1
8 ΜΕΛΗ	37	4	20	7	3	2	1					
9 ΜΕΛΗ	18	4	9	3	2							
10 ΜΕΛΗ	4	1	1	1	1							
11 ΜΕΛΗ	2		1	1								
12 ΚΑΙ ΑΝΩ ΜΕΛΗ	1		1									
<b>ΣΥΝΟΛΟΝ</b>	<b>1108</b>	<b>238</b>	<b>548</b>	<b>171</b>	<b>105</b>	<b>28</b>	<b>10</b>	<b>2</b>	<b>1</b>			<b>5</b>
<b>ΑΓΡΟΤΙΚΑΙ ΠΕΡΙΟΧΑΙ</b>												
1 ΜΕΛΟΣ	514	265	173	53	14	1	1					6
2 ΜΕΛΗ	1160	413	502	156	52	16	5	1	1		1	13
3 ΜΕΛΗ	1687	479	825	255	80	34	6					8
4 ΜΕΛΗ	2310	562	1162	383	134	35	13	3	1			17
5 ΜΕΛΗ	2115	451	1080	377	142	36	9	1	2			17
6 ΜΕΛΗ	1808	327	971	334	112	33	17	4	2			8
7 ΜΕΛΗ	1088	186	542	236	72	22	18	2	3			7
8 ΜΕΛΗ	586	76	314	107	55	21	4	2	1		1	5
9 ΜΕΛΗ	266	31	132	58	24	12	4		2	1		2
10 ΜΕΛΗ	137	15	69	32	10	5	1	1	2			2
11 ΜΕΛΗ	46	5	12	15	5	5	2			1		1
12 ΚΑΙ ΑΝΩ ΜΕΛΗ	22	3	6	4	7		1		1			
<b>ΣΥΝΟΛΟΝ</b>	<b>11739</b>	<b>2813</b>	<b>5788</b>	<b>2010</b>	<b>707</b>	<b>220</b>	<b>81</b>	<b>14</b>	<b>15</b>	<b>3</b>	<b>2</b>	<b>86</b>







**2. ΝΟΜΟΣ ΘΕΣΠΡΩΤΙΑΣ – DÉPARTEMENT DE THESPROTIE**





UNIVERSITY OF TORONTO LIBRARY





Πίναξ 1. Δημογραφικά, κοινωνικά και οικονομικά χαρακτηριστικά του πληθυσμού εκάστου δήμου ή κοινότητας

Δήμος ή κοινότητα Φύλον	Μέλη νοικοκυριών καθ' ηλικίαν						Μέλη νοικοκυριών ηλικίας 10 ετών και άνω							
	Σύνολον (1)	0-4 ετών	5-14 ετών	15-44 ετών	45-64 ετών	65 ετών και άνω	Σύνολον	Έγγαμοι	Άγράμματοι και μη δηλώσαντες παίδευσιν (2)		Οικονομικώς ένεργοι			Οικονομικώς μη ένεργοι (3)
									10-44 ετών	45 ετών και άνω	Σύνολον (3)	Έκ τούτων	Άπασχο- λούμενοι εις γεωρ- γίαν, κτηνο- τροφίαν, δάση, θήραν και άλιείαν	

## ΝΟΜΟΣ ΘΕΣΣΠΡΩΤΙΑΣ

ΣΥΝΟΛΟΝ ΝΟΜΟΥ	ΣΥΝΟΛΙΚΟΣ ΠΛΗΘΥΣΜΟΣ						52125							
ΑΡΡΕΝΕΙΣ	23511	3761	6491	8036	3802	1421	16154	9283	536	1059	11699	7601	1960	4407
ΘΗΛΕΙΣ	27028	3481	6060	11274	4248	1965	20338	10559	3317	4927	4597	3470	423	15741

## ΕΠΑΡΧΙΑ ΘΥΑΜΙΔΟΣ

ΣΥΝΟΛΟΝ ΕΠΑΡΧΙΑΣ	ΣΥΝΟΛΙΚΟΣ ΠΛΗΘΥΣΜΟΣ						12772							
ΑΡΡΕΝΕΙΣ	6083	923	1538	2360	981	281	4307	2526	149	279	3242	1686	758	1055
ΘΗΛΕΙΣ	6401	883	1428	2769	944	377	4784	2522	796	1048	831	526	131	3953

## Δ Η Μ Ο Ι

ΗΓΟΥΜΕΝΙΤΣΗΣ	ΣΥΝΟΛΙΚΟΣ ΠΛΗΘΥΣΜΟΣ						3730							
ΑΡΡΕΝΕΙΣ	1768	222	372	794	306	74	1346	775	28	40	1041	211	450	301
ΘΗΛΕΙΣ	1727	200	372	816	248	91	1357	715	155	199	139	9	56	1218

## Κ Ο Ι Ν Ο Τ Η Τ Ε Σ

ΑΓΙΑΣ ΜΑΡΙΝΗΣ	ΣΥΝΟΛΙΚΟΣ ΠΛΗΘΥΣΜΟΣ						411							
ΑΡΡΕΝΕΙΣ	193	35	59	57	29	13	122	75	6	19	80	71	7	42
ΘΗΛΕΙΣ	218	34	55	84	30	15	157	83	35	43	41	34	3	116
ΑΓΙΟΥ ΒΛΑΣΙΟΥ	ΣΥΝΟΛΙΚΟΣ ΠΛΗΘΥΣΜΟΣ						576							
ΑΡΡΕΝΕΙΣ	254	30	70	93	44	17	193	100	8	15	125	43	3	67
ΘΗΛΕΙΣ	308	41	49	127	66	25	243	107	33	83	1	1	1	242
ΑΡΓΥΡΟΤΟΠΟΥ	ΣΥΝΟΛΙΚΟΣ ΠΛΗΘΥΣΜΟΣ						627							
ΑΡΡΕΝΕΙΣ	285	71	85	83	35	11	162	99	9	13	120	104	13	42
ΘΗΛΕΙΣ	342	67	87	134	32	22	217	131	73	49	20	8	3	197
ΓΡΑΙΚΟΧΩΡΙΟΥ	ΣΥΝΟΛΙΚΟΣ ΠΛΗΘΥΣΜΟΣ						489							
ΑΡΡΕΝΕΙΣ	239	34	74	81	40	10	165	89	10	16	121	85	11	44
ΘΗΛΕΙΣ	250	30	69	105	33	13	181	95	48	38	40	14	1	141
ΚΑΙΤΡΙΟΥ	ΣΥΝΟΛΙΚΟΣ ΠΛΗΘΥΣΜΟΣ						994							
ΑΡΡΕΝΕΙΣ	447	68	107	168	75	29	319	183	9	23	223	124	10	96
ΘΗΛΕΙΣ	544	63	111	223	94	53	429	195	63	114	20	11	1	409
ΚΟΡΙΤΙΑΝΗΣ	ΣΥΝΟΛΙΚΟΣ ΠΛΗΘΥΣΜΟΣ						998							
ΑΡΡΕΝΕΙΣ	476	86	123	171	73	23	316	202	18	24	245	200	36	70
ΘΗΛΕΙΣ	518	84	110	218	80	26	372	213	79	98	185	178	16	187
ΚΡΥΟΒΡΥΣΗΣ-ΠΕΙΤΙΑΝΗΣ-	ΣΥΝΟΛΙΚΟΣ ΠΛΗΘΥΣΜΟΣ						376							
ΑΡΡΕΝΕΙΣ	184	33	47	60	31	13	128	68	3	9	95	89	8	33
ΘΗΛΕΙΣ	192	27	39	87	25	14	142	74	26	33	38	37	2	104
ΛΑΔΟΧΩΡΙΟΥ	ΣΥΝΟΛΙΚΟΣ ΠΛΗΘΥΣΜΟΣ						267							
ΑΡΡΕΝΕΙΣ	133	21	36	55	17	4	93	56	7	7	66	53	13	26
ΘΗΛΕΙΣ	134	15	38	58	17	6	104	51	24	20	39	31	8	65
ΜΑΥΡΟΥΔΙΟΥ	ΣΥΝΟΛΙΚΟΣ ΠΛΗΘΥΣΜΟΣ						357							
ΑΡΡΕΝΕΙΣ	166	23	50	64	20	9	120	64	3	10	87	52	12	33
ΘΗΛΕΙΣ	191	24	45	82	28	12	140	63	14	34	6	2	1	134
ΝΕΑΣ ΙΣΤΕΛΥΚΕΙΑΣ	ΣΥΝΟΛΙΚΟΣ ΠΛΗΘΥΣΜΟΣ						966							
ΑΡΡΕΝΕΙΣ	479	63	123	202	66	25	354	203	21	45	259	124	49	93
ΘΗΛΕΙΣ	470	66	97	191	81	35	345	189	56	103	32	13	7	317
ΠΑΡΑΠΟΤΑΜΟΥ	ΣΥΝΟΛΙΚΟΣ ΠΛΗΘΥΣΜΟΣ						832							
ΑΡΡΕΝΕΙΣ	392	55	111	143	67	16	282	159	8	11	214	140	50	68
ΘΗΛΕΙΣ	440	56	106	191	62	25	330	172	56	80	128	103	11	202
ΠΛΑΤΑΡΙΑΣ	ΣΥΝΟΛΙΚΟΣ ΠΛΗΘΥΣΜΟΣ						1243							
ΑΡΡΕΝΕΙΣ	609	111	185	205	90	18	380	239	8	24	288	226	37	91
ΘΗΛΕΙΣ	629	112	164	258	73	22	431	232	75	81	120	79	16	311

Πίναξ 1. Δημογραφικά, κοινωνικά και οικονομικά χαρακτηριστικά του πληθυσμού εκάστου δήμου ή κοινότητας

Δήμος ή κοινότητα Φύλον	Μέλη νοικοκυριών καθ' ηλικίας						Μέλη νοικοκυριών ηλικίας 10 ετών και άνω								
	Σύνολον (1)	0-4 ετών	5-14 ετών	15-44 ετών	45-64 ετών	65 ετών και άνω	Σύνολον	Έγγαμοι	Άγράμματοι και μη δηλώσαντες παίδευσιν (2)		Οικονομικώς ενεργοί			Οικονομικώς μη ενεργοί (3)	
									10-44 ετών	45 ετών και άνω	Σύνολον (3)	Έκ τούτων	Άπασχο- λούμενοι εις γεωρ- γίαν, κτηνο- τροφίαν, δάση, θήραν και άλιείαν		Κατώκουν εις άλλον δήμον ή κοινότητα κατά το τέλος του 1955
<b>ΡΑΓΙΟΥ</b>				<b>ΣΥΝΟΛΙΚΟΣ ΠΛΗΘΥΣΜΟΣ</b>											
ΑΡΡΕΝΕΙΣ	116	19	28	45	18	6	78	43	6	15	66	42	7	12	
ΘΗΛΕΙΣ	97	13	23	40	18	3	75	42	15	18	1	1		74	
<b>ΣΥΒΟΤΩΝ</b>				<b>ΣΥΝΟΛΙΚΟΣ ΠΛΗΘΥΣΜΟΣ</b>											
ΑΡΡΕΝΕΙΣ	342	52	68	139	70	13	249	171	5	8	212	122	52	37	
ΘΗΛΕΙΣ	341	51	63	155	57	15	257	160	44	55	21	6	6	236	
<b>ΕΠΑΡΧΙΑ ΜΑΡΓΑΡΙΤΙΟΥ</b>															
<b>ΣΥΝΟΛΟΝ ΕΠΑΡΧΙΑΣ</b>				<b>ΣΥΝΟΛΙΚΟΣ ΠΛΗΘΥΣΜΟΣ</b>											
ΑΡΡΕΝΕΙΣ	3116	528	879	1077	472	160	2073	1207	86	178	1517	1251	214	550	
ΘΗΛΕΙΣ	3337	476	799	1420	467	175	2413	1340	555	548	528	450	59	1885	
<b>Κ Ο Ι Ν Ο Τ Η Τ Ε Ι</b>				<b>ΣΥΝΟΛΙΚΟΣ ΠΛΗΘΥΣΜΟΣ</b>											
<b>ΓΛΥΚΗΣ</b>				<b>ΣΥΝΟΛΙΚΟΣ ΠΛΗΘΥΣΜΟΣ</b>											
ΑΡΡΕΝΕΙΣ	375	54	97	154	53	17	266	158	6	16	205	167	28	61	
ΘΗΛΕΙΣ	391	60	94	168	54	15	279	160	46	56	17	15	4	262	
<b>ΕΛΕΥΘΕΡΙΟΥ</b>				<b>ΣΥΝΟΛΙΚΟΣ ΠΛΗΘΥΣΜΟΣ</b>											
ΑΡΡΕΝΕΙΣ	219	37	55	66	41	20	153	93	2	20	118	104	3	35	
ΘΗΛΕΙΣ	270	27	67	107	44	25	208	96	40	63	21	17	2	187	
<b>ΚΑΡΤΕΡΙΟΥ</b>				<b>ΣΥΝΟΛΙΚΟΣ ΠΛΗΘΥΣΜΟΣ</b>											
ΑΡΡΕΝΕΙΣ	160	35	44	46	24	11	99	65	2	11	73	69	10	26	
ΘΗΛΕΙΣ	167	32	43	66	16	10	112	71	33	21	20	19	3	92	
<b>ΜΑΖΑΡΑΚΙΑΣ</b>				<b>ΣΥΝΟΛΙΚΟΣ ΠΛΗΘΥΣΜΟΣ</b>											
ΑΡΡΕΝΕΙΣ	467	73	156	145	67	26	302	156	10	21	189	151	38	110	
ΘΗΛΕΙΣ	593	81	149	226	75	22	386	201	73	85	130	119	18	256	
<b>ΜΑΡΓΑΡΙΤΙΟΥ</b>				<b>ΣΥΝΟΛΙΚΟΣ ΠΛΗΘΥΣΜΟΣ</b>											
ΑΡΡΕΝΕΙΣ	748	148	201	262	113	24	464	295	28	43	379	295	58	84	
ΘΗΛΕΙΣ	786	119	165	353	106	43	568	331	177	129	44	21	8	524	
<b>ΠΕΡΔΙΚΑΣ</b>				<b>ΣΥΝΟΛΙΚΟΣ ΠΛΗΘΥΣΜΟΣ</b>											
ΑΡΡΕΝΕΙΣ	792	128	239	259	122	44	535	304	25	44	363	297	42	171	
ΘΗΛΕΙΣ	846	119	208	352	128	39	619	361	117	135	277	243	22	342	
<b>ΣΠΑΒΑΡΑΙΩΝ</b>				<b>ΣΥΝΟΛΙΚΟΣ ΠΛΗΘΥΣΜΟΣ</b>											
ΑΡΡΕΝΕΙΣ	355	53	87	145	52	18	254	136	13	23	190	168	38	63	
ΘΗΛΕΙΣ	324	38	73	148	44	21	241	120	69	59	19	16	2	222	
<b>ΕΠΑΡΧΙΑ ΣΟΥΛΙΟΥ (ΠΑΡΑΜΥΘΙΑΣ)</b>															
<b>ΣΥΝΟΛΟΝ ΕΠΑΡΧΙΑΣ</b>				<b>ΣΥΝΟΛΙΚΟΣ ΠΛΗΘΥΣΜΟΣ</b>											
ΑΡΡΕΝΕΙΣ	7116	1131	2081	2400	1077	427	4876	2551	117	313	3442	2422	339	1421	
ΘΗΛΕΙΣ	8048	1081	1938	3401	1136	492	5941	3092	1015	1350	1448	1161	102	4493	
<b>Δ Η Μ Ο Ι</b>				<b>ΣΥΝΟΛΙΚΟΣ ΠΛΗΘΥΣΜΟΣ</b>											
<b>ΠΑΡΑΜΥΘΙΑΣ</b>				<b>ΣΥΝΟΛΙΚΟΣ ΠΛΗΘΥΣΜΟΣ</b>											
ΑΡΡΕΝΕΙΣ	1426	166	398	541	241	80	1110	496	19	39	689	164	122	417	
ΘΗΛΕΙΣ	1902	153	335	661	253	100	1198	592	90	212	168	53	22	1030	
<b>Κ Ο Ι Ν Ο Τ Η Τ Ε Ι</b>				<b>ΣΥΝΟΛΙΚΟΣ ΠΛΗΘΥΣΜΟΣ</b>											
<b>ΑΓΙΑΣ ΚΥΡΙΑΚΗΣ</b>				<b>ΣΥΝΟΛΙΚΟΣ ΠΛΗΘΥΣΜΟΣ</b>											
ΑΡΡΕΝΕΙΣ	54	6	18	19	3	8	36	18		2	24	13	5	12	
ΘΗΛΕΙΣ	75	7	8	34	13	13	62	30	9	23	6	3		56	



Πίναξ 1. Δημογραφικά, κοινωνικά και οικονομικά χαρακτηριστικά του πληθυσμού εκάστου δήμου ή κοινότητας

Δήμος ή κοινότης Φύλον	Μέλη νοικοκυριών καθ' ηλικίαν						Μέλη νοικοκυριών ηλικίας 10 ετών και άνω								
	Σύνολον (1)	0-4 ετών	5-14 ετών	15-44 ετών	45-64 ετών	65 ετών και άνω	Σύνολον	Έγγαμοι	Άγράμματοι και μη δηλώσαντες παιδείαν (2)		Οικονομικώς ενεργοί			Οικονομικώς μη ενεργοί (3)	
									10-44 ετών	45 ετών και άνω	Σύνολον (3)	Άπασχο- λούμενοι εις γεωρ- γίαν, κτηνο- τροφίαν, δάση, θήραν και άλιείαν	Κατώκουν εις άλλον δήμον ή κοινότητα κατά τό τέλος του 1955		
<b>ΑΜΠΕΛΙΑΣ-ΔΡΑΓΑΝΗΣ-</b>	<b>ΣΥΝΟΛΙΚΟΣ ΠΛΗΘΥΣΜΟΣ</b>						<b>898</b>								
ΑΡΡΕΝΕΙΣ	407	76	108	133	62	28	267	164	11	19	197	175	16	69	
ΘΗΛΕΙΣ	491	88	113	198	67	25	334	180	88	79	72	60	2	262	
<b>ΑΥΛΟΤΟΠΟΥ</b>	<b>ΣΥΝΟΛΙΚΟΣ ΠΛΗΘΥΣΜΟΣ</b>						<b>459</b>								
ΑΡΡΕΝΕΙΣ	217	22	51	95	34	15	167	74	4	7	132	103	3	35	
ΘΗΛΕΙΣ	242	31	42	114	35	20	195	86	16	41	16	10		179	
<b>ΓΑΡΔΙΚΙΟΥ</b>	<b>ΣΥΝΟΛΙΚΟΣ ΠΛΗΘΥΣΜΟΣ</b>						<b>726</b>								
ΑΡΡΕΝΕΙΣ	340	69	111	108	39	13	194	106	6	11	153	133	19	41	
ΘΗΛΕΙΣ	384	57	86	174	51	16	273	149	53	59	85	75	11	188	
<b>ΓΚΡΙΚΑΙ</b>	<b>ΣΥΝΟΛΙΚΟΣ ΠΛΗΘΥΣΜΟΣ</b>						<b>461</b>								
ΑΡΡΕΝΕΙΣ	205	34	52	72	35	12	143	71	1	9	108	100	8	35	
ΘΗΛΕΙΣ	256	48	61	89	46	12	169	97	34	52	1			168	
<b>ΕΛΑΤΑΡΙΑΣ</b>	<b>ΣΥΝΟΛΙΚΟΣ ΠΛΗΘΥΣΜΟΣ</b>						<b>79</b>								
ΑΡΡΕΝΕΙΣ	38	2	8	12	7	9	31	21	1	3	28	25	8	3	
ΘΗΛΕΙΣ	41	3	8	16	6	8	33	16	7	14	12	12		21	
<b>ΖΕΡΒΟΧΩΡΙΟΥ</b>	<b>ΣΥΝΟΛΙΚΟΣ ΠΛΗΘΥΣΜΟΣ</b>						<b>694</b>								
ΑΡΡΕΝΕΙΣ	331	63	101	119	32	16	213	110	7	19	164	147	9	49	
ΘΗΛΕΙΣ	363	58	98	154	35	18	249	130	70	48	154	132	7	95	
<b>ΚΑΛΛΙΘΕΑΣ-ΤΙΟΥΡΙΑΣ-</b>	<b>ΣΥΝΟΛΙΚΟΣ ΠΛΗΘΥΣΜΟΣ</b>						<b>369</b>								
ΑΡΡΕΝΕΙΣ	172	21	52	54	31	14	122	61		8	94	46	6	28	
ΘΗΛΕΙΣ	197	20	43	84	34	16	151	79	10	39	3	2		148	
<b>ΚΑΡΒΟΥΝΑΡΙΟΥ</b>	<b>ΣΥΝΟΛΙΚΟΣ ΠΛΗΘΥΣΜΟΣ</b>						<b>773</b>								
ΑΡΡΕΝΕΙΣ	386	71	121	124	51	19	251	133	22	33	177	159	17	74	
ΘΗΛΕΙΣ	384	41	104	173	46	20	277	156	84	63	60	56	6	217	
<b>ΚΑΡΙΩΤΙΟΥ</b>	<b>ΣΥΝΟΛΙΚΟΣ ΠΛΗΘΥΣΜΟΣ</b>						<b>288</b>								
ΑΡΡΕΝΕΙΣ	119	17	29	44	22	7	91	47		8	64	40	3	27	
ΘΗΛΕΙΣ	169	17	40	71	30	11	133	59	12	40	47	41	1	86	
<b>ΚΟΥΚΟΥΛΙΩΝ</b>	<b>ΣΥΝΟΛΙΚΟΣ ΠΛΗΘΥΣΜΟΣ</b>						<b>281</b>								
ΑΡΡΕΝΕΙΣ	130	20	40	45	17	8	90	45	2	7	66	51	3	24	
ΘΗΛΕΙΣ	151	20	43	62	15	11	109	48	28	23	3	1		106	
<b>ΚΡΥΣΤΑΛΛΟΠΗΓΗΣ-ΣΕΛΙΑΝΗΣ-</b>	<b>ΣΥΝΟΛΙΚΟΣ ΠΛΗΘΥΣΜΟΣ</b>						<b>570</b>								
ΑΡΡΕΝΕΙΣ	247	51	76	79	33	8	153	71	6	7	83	65	7	67	
ΘΗΛΕΙΣ	323	53	92	130	39	9	218	117	55	48	18	11	2	200	
<b>ΝΕΟΧΩΡΙΟΥ</b>	<b>ΣΥΝΟΛΙΚΟΣ ΠΛΗΘΥΣΜΟΣ</b>						<b>678</b>								
ΑΡΡΕΝΕΙΣ	324	60	88	111	50	15	212	137	4	12	165	116	25	47	
ΘΗΛΕΙΣ	348	49	92	143	47	17	237	144	17	59	81	67	5	156	
<b>ΣΗΡΟΛΟΦΟΥ</b>	<b>ΣΥΝΟΛΙΚΟΣ ΠΛΗΘΥΣΜΟΣ</b>						<b>549</b>								
ΑΡΡΕΝΕΙΣ	258	51	81	69	44	13	161	90		4	108	94	6	51	
ΘΗΛΕΙΣ	291	45	60	125	44	17	209	117	27	56	105	100	4	104	
<b>ΠΑΓΚΡΑΤΩΝ</b>	<b>ΣΥΝΟΛΙΚΟΣ ΠΛΗΘΥΣΜΟΣ</b>						<b>314</b>								
ΑΡΡΕΝΕΙΣ	146	29	49	41	22	5	93	42	2	7	69	63	2	24	
ΘΗΛΕΙΣ	168	21	49	64	28	6	121	57	22	32	18	15		103	
<b>ΠΕΝΤΕ ΕΚΚΛΗΣΙΩΝ</b>	<b>ΣΥΝΟΛΙΚΟΣ ΠΛΗΘΥΣΜΟΣ</b>						<b>283</b>								
ΑΡΡΕΝΕΙΣ	117	21	31	29	25	11	77	54		2	61	45	4	16	
ΘΗΛΕΙΣ	166	16	38	75	25	12	130	69	27	34	79	73	1	51	
<b>ΠΕΤΟΥΣΙΟΥ</b>	<b>ΣΥΝΟΛΙΚΟΣ ΠΛΗΘΥΣΜΟΣ</b>						<b>170</b>								
ΑΡΡΕΝΕΙΣ	76	11	15	28	13	9	54	34	1	9	39	34	2	15	
ΘΗΛΕΙΣ	94	10	22	35	18	9	73	41	11	26	6	2	1	67	
<b>ΠΕΤΡΟΒΙΤΣΙΑΣ</b>	<b>ΣΥΝΟΛΙΚΟΣ ΠΛΗΘΥΣΜΟΣ</b>						<b>116</b>								
ΑΡΡΕΝΕΙΣ	63	8	18	23	10	4	43	21		4	37	27	2	6	
ΘΗΛΕΙΣ	53	8	8	28	7	2	44	23	10	9	22	13	1	22	
<b>ΠΛΑΚΩΤΗΣ</b>	<b>ΣΥΝΟΛΙΚΟΣ ΠΛΗΘΥΣΜΟΣ</b>						<b>475</b>								
ΑΡΡΕΝΕΙΣ	213	29	59	61	41	23	140	105		9	107	68	2	33	
ΘΗΛΕΙΣ	259	30	61	100	39	29	197	121	27	85	36	30	1	161	

Πίναξ Ι. Δημογραφικά, κοινωνικά και οικονομικά χαρακτηριστικά του πληθυσμού εκάστου δήμου ή κοινότητας

Δήμος ή κοινότης Φύλον	Μέλη νοικοκυριών καθ' ηλικίαν						Μέλη νοικοκυριών ηλικίας 10 ετών και άνω						Οικονομικώς μη ένεργοι (3)	
	Σύνολον (1)	0-4 ετών	5-14 ετών	15-44 ετών	45-64 ετών	65 ετών και άνω	Σύνολον	Έγγαμοι	Άγράμματοι και μη δηλώσαντες παίδευσιν (2)		Οικονομικώς ένεργοι			
									10-44 ετών	45 ετών και άνω	Σύνολον (3)	Έκ τούτων Άπασχο- λούμενοι εις γεωρ- γίαν, κτηνο- τροφίαν, δάση, θήραν και άλιείαν		Κατώκουν εις άλλον δήμον ή κοινότητα κατά τό τέλος του 1955
<b>ΠΟΛΥΔΡΟΣΙΟΥ-ΒΛΑΧΟΡΙΟΥ-</b>	<b>ΣΥΝΟΛΙΚΟΣ ΠΛΗΘΥΣΜΟΣ</b>						<b>255</b>							
ΑΡΡΕΝΕΙΣ	104	9	24	28	33	10	81	59	1		69	42	7	12
ΘΗΛΕΙΣ	147	13	35	53	33	13	121	57	2	26	74	73	2	47
<b>ΠΡΟΔΡΟΜΙΟΥ</b>	<b>ΣΥΝΟΛΙΚΟΣ ΠΛΗΘΥΣΜΟΣ</b>						<b>619</b>							
ΑΡΡΕΝΕΙΣ	302	39	109	83	50	21	204	103	4	10	131	118	5	73
ΘΗΛΕΙΣ	317	42	81	136	38	20	234	124	32	54	98	85	5	136
<b>ΣΑΛΟΝΙΚΗΣ</b>	<b>ΣΥΝΟΛΙΚΟΣ ΠΛΗΘΥΣΜΟΣ</b>						<b>237</b>							
ΑΡΡΕΝΕΙΣ	98	20	23	33	12	10	63	38		11	49	38	6	14
ΘΗΛΕΙΣ	139	23	30	60	15	11	103	55	28	25	47	41	3	56
<b>ΣΑΜΟΝΙΔΑΣ</b>	<b>ΣΥΝΟΛΙΚΟΣ ΠΛΗΘΥΣΜΟΣ</b>						<b>90</b>							
ΑΡΡΕΝΕΙΣ	50	8	13	18	10	1	33	19	1	1	31	30	1	2
ΘΗΛΕΙΣ	40	5	8	18	7	2	30	19	3	8				30
<b>ΣΕΒΑΣΤΟΥ</b>	<b>ΣΥΝΟΛΙΚΟΣ ΠΛΗΘΥΣΜΟΣ</b>						<b>285</b>							
ΑΡΡΕΝΕΙΣ	137	24	29	55	21	8	97	50		7	68	61	2	29
ΘΗΛΕΙΣ	148	19	30	64	22	13	118	59	13	33	29	26	2	89
<b>ΣΚΑΝΔΑΛΟΥ</b>	<b>ΣΥΝΟΛΙΚΟΣ ΠΛΗΘΥΣΜΟΣ</b>						<b>819</b>							
ΑΡΡΕΝΕΙΣ	399	56	127	134	57	25	276	144	10	28	202	192	30	71
ΘΗΛΕΙΣ	420	68	94	192	52	14	307	152	108	60	126	116	21	181
<b>ΤΣΙΑΓΓΑΡΙΟΥ</b>	<b>ΣΥΝΟΛΙΚΟΣ ΠΛΗΘΥΣΜΟΣ</b>						<b>301</b>							
ΑΡΡΕΝΕΙΣ	130	22	30	55	17	6	93	41	1	2	73	58	2	20
ΘΗΛΕΙΣ	166	20	44	72	16	14	127	54	18	21	10	4	2	117
<b>ΦΡΟΣΥΝΗΣ</b>	<b>ΣΥΝΟΛΙΚΟΣ ΠΛΗΘΥΣΜΟΣ</b>						<b>339</b>							
ΑΡΡΕΝΕΙΣ	173	35	73	42	14	9	104	51	4	13	51	39	1	53
ΘΗΛΕΙΣ	166	19	47	74	13	13	125	72	29	24	1			124
<b>ΧΟΙΚΑΙ</b>	<b>ΣΥΝΟΛΙΚΟΣ ΠΛΗΘΥΣΜΟΣ</b>						<b>329</b>							
ΑΡΡΕΝΕΙΣ	148	25	45	47	20	11	100	53	1	13	73	56	4	27
ΘΗΛΕΙΣ	181	32	58	62	21	8	119	57	27	28	11	9	2	108
<b>ΧΡΥΣΙΑΥΓΗΣ-ΒΕΛΙΑΝΗΣ-</b>	<b>ΣΥΝΟΛΙΚΟΣ ΠΛΗΘΥΣΜΟΣ</b>						<b>262</b>							
ΑΡΡΕΝΕΙΣ	122	22	45	40	12	3	73	38	1	1	48	43	5	25
ΘΗΛΕΙΣ	140	19	43	57	15	6	103	55	17	21	32	23		71
<b>ΨΑΚΑΙ</b>	<b>ΣΥΝΟΛΙΚΟΣ ΠΛΗΘΥΣΜΟΣ</b>						<b>411</b>							
ΑΡΡΕΝΕΙΣ	184	44	57	58	19	6	104	55	8	8	82	77	7	22
ΘΗΛΕΙΣ	227	46	65	83	26	7	142	77	41	28	28	28	1	114
<b>ΕΠΑΡΧΙΑ ΦΙΛΙΑΤΩΝ</b>														
<b>ΣΥΝΟΛΟΝ ΕΠΑΡΧΙΑΣ</b>	<b>ΣΥΝΟΛΙΚΟΣ ΠΛΗΘΥΣΜΟΣ</b>						<b>17466</b>							
ΑΡΡΕΝΕΙΣ	7196	1179	1993	2199	1272	553	4898	2999	184	289	3498	2242	649	1381
ΘΗΛΕΙΣ	9242	1041	1895	3684	1701	921	7200	3605	951	1981	1790	1333	131	5410
<b>Δ Η Μ Ο Ι</b>														
<b>ΦΙΛΙΑΤΩΝ</b>	<b>ΣΥΝΟΛΙΚΟΣ ΠΛΗΘΥΣΜΟΣ</b>						<b>3928</b>							
ΑΡΡΕΝΕΙΣ	1440	230	356	525	248	81	1025	612	37	62	717	284	135	298
ΘΗΛΕΙΣ	1601	209	351	687	241	113	1223	653	179	245	195	56	38	1028
<b>Κ Ο Ι Ν Ο Τ Η Τ Ε Ι</b>														
<b>ΑΓΙΟΥ ΓΕΩΡΓΙΟΥ-ΓΑΡΔΙΚΙΟΥ-</b>	<b>ΣΥΝΟΛΙΚΟΣ ΠΛΗΘΥΣΜΟΣ</b>						<b>116</b>							
ΑΡΡΕΝΕΙΣ	42	5	11	12	11	3	32	19		4	24	14	5	8
ΘΗΛΕΙΣ	74	6	11	28	20	9	63	27	9	29	37	36		26
<b>ΑΓΙΟΥ ΝΙΚΟΛΑΟΥ</b>	<b>ΣΥΝΟΛΙΚΟΣ ΠΛΗΘΥΣΜΟΣ</b>						<b>519</b>							
ΑΡΡΕΝΕΙΣ	194	48	80	29	25	12	98	45	3	6	54	24	2	44
ΘΗΛΕΙΣ	325	32	81	130	45	37	248	122	15	76	94	69	5	154



Πίναξ Ι. Δημογραφικά, κοινωνικά και οικονομικά χαρακτηριστικά του πληθυσμού εκάστου δήμου ή κοινότητας

Δήμος ή κοινότητα Φύλον	Μέλη νοικοκυριών καθ' ηλικίαν						Μέλη νοικοκυριών ηλικίας 10 ετών και άνω							
	Σύνολον (1)	0-4 ετών	5-14 ετών	15-44 ετών	45-64 ετών	65 ετών και άνω	Σύνολον	Έγγαμοι	Άγράμματοι και μη δηλώσαντες παιδείαν (2)		Οικονομικώς ένεργοι			Οικονομικώς μη ένεργοι (3)
									10-44 ετών	45 ετών και άνω	Σύνολον (3)	Έκ τούτων		
												Άπασχο- λούμενοι εις γεωρ- γίαν, κτηνο- τροφίαν, δάση, θήραν και άλιείαν	Κατώκουν εις άλλον δήμον ή κοινότητα κατά το τέλος του 1955	
<b>ΑΓΙΩΝ ΠΑΝΤΩΝ</b>	<b>ΣΥΝΟΛΙΚΟΣ ΠΛΗΘΥΣΜΟΣ</b>						<b>399</b>							
ΑΡΡΕΝΕΙΣ	154	39	52	32	20	11	83	53		2	55	10	10	28
ΘΗΛΕΙΣ	238	20	43	90	57	28	193	88	6	70	59	33	2	134
<b>ΑΕΤΟΥ</b>	<b>ΣΥΝΟΛΙΚΟΣ ΠΛΗΘΥΣΜΟΣ</b>						<b>253</b>							
ΑΡΡΕΝΕΙΣ	114	29	29	33	18	5	69	41	1	3	56	43	6	13
ΘΗΛΕΙΣ	139	27	34	53	21	4	96	47	17	24	18	17	3	78
<b>ΑΜΠΕΛΩΝΟΣ-ΠΟΒΛΑΙ-</b>	<b>ΣΥΝΟΛΙΚΟΣ ΠΛΗΘΥΣΜΟΣ</b>						<b>312</b>							
ΑΡΡΕΝΕΙΣ	120	17	39	35	20	9	80	40	1	1	51	22	6	29
ΘΗΛΕΙΣ	192	15	38	80	34	25	152	59	15	44	42	22	3	110
<b>ΑΝΑΒΡΥΤΟΥ-ΒΟΡΤΟΠΙΩΝ-</b>	<b>ΣΥΝΟΛΙΚΟΣ ΠΛΗΘΥΣΜΟΣ</b>						<b>73</b>							
ΑΡΡΕΝΕΙΣ	31	3	8	8	8	4	25	16		1	15	11	2	9
ΘΗΛΕΙΣ	42	3	7	18	9	5	36	19	5	13	23	22		13
<b>ΑΣΠΡΟΚΚΛΗΣΙΟΥ</b>	<b>ΣΥΝΟΛΙΚΟΣ ΠΛΗΘΥΣΜΟΣ</b>						<b>432</b>							
ΑΡΡΕΝΕΙΣ	207	34	54	77	27	15	136	82	7	8	118	105	26	18
ΘΗΛΕΙΣ	225	26	54	88	41	16	167	91	43	45	24	21	9	143
<b>ΑΧΛΑΔΕΑΣ</b>	<b>ΣΥΝΟΛΙΚΟΣ ΠΛΗΘΥΣΜΟΣ</b>						<b>236</b>							
ΑΡΡΕΝΕΙΣ	111	21	34	37	13	6	66	40		4	53	52	2	13
ΘΗΛΕΙΣ	125	17	30	56	19	3	91	47	31	21	32	30	1	59
<b>ΑΧΟΥΡΙΩΝ ΒΑΒΟΥΡΙΟΥ</b>	<b>ΣΥΝΟΛΙΚΟΣ ΠΛΗΘΥΣΜΟΣ</b>						<b>125</b>							
ΑΡΡΕΝΕΙΣ	40	6	17	6	6	5	23	10		2	9	2	1	14
ΘΗΛΕΙΣ	85	9	20	35	10	11	67	24	6	14	8	4	1	59
<b>ΒΑΒΟΥΡΙΟΥ</b>	<b>ΣΥΝΟΛΙΚΟΣ ΠΛΗΘΥΣΜΟΣ</b>						<b>125</b>							
ΑΡΡΕΝΕΙΣ	55	7	13	16	14	5	39	23	1	1	29	13	12	10
ΘΗΛΕΙΣ	70	7	6	22	22	13	59	29	2	17	8	8		51
<b>ΓΙΡΟΜΕΡΙΟΥ</b>	<b>ΣΥΝΟΛΙΚΟΣ ΠΛΗΘΥΣΜΟΣ</b>						<b>307</b>							
ΑΡΡΕΝΕΙΣ	126	22	34	34	21	15	90	53		6	60	40	5	30
ΘΗΛΕΙΣ	172	18	38	59	33	24	131	68	4	22	7	2	1	124
<b>ΓΟΛΑΣ</b>	<b>ΣΥΝΟΛΙΚΟΣ ΠΛΗΘΥΣΜΟΣ</b>						<b>268</b>							
ΑΡΡΕΝΕΙΣ	113	17	27	38	26	5	77	57	3	2	66	50	9	11
ΘΗΛΕΙΣ	155	18	29	62	33	13	119	63	23	45	16	12		103
<b>ΚΑΛΛΙΘΕΑΣ-ΤΙΑΡΑΚΛΙΜΑΝΙΟΥ-</b>	<b>ΣΥΝΟΛΙΚΟΣ ΠΛΗΘΥΣΜΟΣ</b>						<b>74</b>							
ΑΡΡΕΝΕΙΣ	23	4	5	5	6	3	17	13			13	6	4	4
ΘΗΛΕΙΣ	51	7	6	15	11	12	40	13	2	20	31	28	1	9
<b>ΚΑΤΩ ΞΕΧΩΡΟΥ</b>	<b>ΣΥΝΟΛΙΚΟΣ ΠΛΗΘΥΣΜΟΣ</b>						<b>395</b>							
ΑΡΡΕΝΕΙΣ	139	23	52	18	31	15	88	48	2	12	45	31	4	42
ΘΗΛΕΙΣ	256	20	69	92	52	23	199	95	23	73	24	23		175
<b>ΚΕΡΑΜΙΤΣΗΣ</b>	<b>ΣΥΝΟΛΙΚΟΣ ΠΛΗΘΥΣΜΟΣ</b>						<b>384</b>							
ΑΡΡΕΝΕΙΣ	157	33	36	45	31	12	100	69	1	12	76	41	8	23
ΘΗΛΕΙΣ	223	22	40	84	47	30	176	87	9	66	43	33	5	133
<b>ΚΕΡΑΙΣΧΩΡΙΟΥ-ΘΑΤΗΡΙΟΥ-</b>	<b>ΣΥΝΟΛΙΚΟΣ ΠΛΗΘΥΣΜΟΣ</b>						<b>275</b>							
ΑΡΡΕΝΕΙΣ	126	15	36	37	26	12	91	63		5	58	29	18	32
ΘΗΛΕΙΣ	149	16	31	53	34	15	115	68	7	42	19	16		96
<b>ΚΕΙΤΡΙΝΗΣ-ΣΚΟΥΠΙΤΣΑΣ-</b>	<b>ΣΥΝΟΛΙΚΟΣ ΠΛΗΘΥΣΜΟΣ</b>						<b>463</b>							
ΑΡΡΕΝΕΙΣ	221	34	72	76	32	7	149	84	12	13	115	90	22	34
ΘΗΛΕΙΣ	242	34	56	102	39	11	183	66	58	45	60	46	5	123
<b>ΚΟΚΚΙΝΙΑΣ</b>	<b>ΣΥΝΟΛΙΚΟΣ ΠΛΗΘΥΣΜΟΣ</b>						<b>403</b>							
ΑΡΡΕΝΕΙΣ	167	29	57	37	30	14	104	68	2	1	64	50		40
ΘΗΛΕΙΣ	236	30	48	97	38	23	181	90	17	54	43	31	4	138
<b>ΚΟΚΚΙΝΟΛΙΘΑΡΙΟΥ</b>	<b>ΣΥΝΟΛΙΚΟΣ ΠΛΗΘΥΣΜΟΣ</b>						<b>308</b>							
ΑΡΡΕΝΕΙΣ	127	20	50	28	21	8	81	43	3	4	49	33	8	32
ΘΗΛΕΙΣ	181	14	39	80	32	16	146	68	18	40	44	34	1	102
<b>ΚΟΥΡΕΜΑΔΙΟΥ</b>	<b>ΣΥΝΟΛΙΚΟΣ ΠΛΗΘΥΣΜΟΣ</b>						<b>56</b>							
ΑΡΡΕΝΕΙΣ	21	2	4	6	3	6	17	15	1	1	13	8		4
ΘΗΛΕΙΣ	35	1	5	8	11	10	32	18	2	17	23	22	1	9

Πίναξ Ι. Δημογραφικά, κοινωνικά και οικονομικά χαρακτηριστικά του πληθυσμού εκάστου δήμου ή κοινότητας

Δήμος ή κοινότητα Φύλον	Μέλη νοικοκυριών καθ' ηλικίαν						Μέλη νοικοκυριών ηλικίας 10 ετών και άνω						Οικονομικώς μη ενεργοί (3)	
	Σύνολον (1)	0-4 ετών	5-14 ετών	15-44 ετών	45-64 ετών	65 ετών και άνω	Σύνολον	Έγγαμοι	Άγράμματοι και μη δηλώσαντες παιδείαν (2)		Οικονομικώς ενεργοί			
									10-44 ετών	45 ετών και άνω	Σύνολον (3)	Έκ τούτων		
										Άπασχο- λούμενοι εις γεωρ- τροφίαν, δάση, θήραν και άλιείαν	Κατώκων εις άλλον δημόν ή κοινότητα κατά το τέλος του 1955			
<b>ΚΡΥΟΝΕΡΙΟΥ-ΛΙΜΠΟΒΟΥ-</b>														
				<b>ΣΥΝΟΛΙΚΟΣ ΠΛΗΘΥΣΜΟΣ</b>										
ΑΡΡΕΝΕΙΣ	94	15	43	11	15	10	59	29			27	5	1	32
ΘΗΛΕΙΣ	180	16	35	78	31	20	144	63	12	42	35	14	4	109
<b>ΚΥΠΑΡΙΣΣΙΟΥ-ΜΑΝΤΖΑΡΙΟΥ-</b>														
				<b>ΣΥΝΟΛΙΚΟΣ ΠΛΗΘΥΣΜΟΣ</b>										
ΑΡΡΕΝΕΙΣ	204	57	51	66	26	4	114	76	6	3	97	84	9	17
ΘΗΛΕΙΣ	238	40	63	97	30	8	166	84	44	31	24	23		142
<b>ΛΕΠΤΟΚΑΡΥΑΣ</b>														
				<b>ΣΥΝΟΛΙΚΟΣ ΠΛΗΘΥΣΜΟΣ</b>										
ΑΡΡΕΝΕΙΣ	95	13	22	19	28	13	70	47	3	5	40	32	10	30
ΘΗΛΕΙΣ	143	14	25	53	29	22	117	56	11	48	41	36		76
<b>ΛΙΑΣ</b>														
				<b>ΣΥΝΟΛΙΚΟΣ ΠΛΗΘΥΣΜΟΣ</b>										
ΑΡΡΕΝΕΙΣ	103	11	21	27	26	18	78	57	2	4	51	30	13	27
ΘΗΛΕΙΣ	166	14	7	58	51	36	149	82	7	64	75	72	8	74
<b>ΛΙΣΣΙΑΣ</b>														
				<b>ΣΥΝΟΛΙΚΟΣ ΠΛΗΘΥΣΜΟΣ</b>										
ΑΡΡΕΝΕΙΣ	59	9	14	10	10	16	38	29	1	2	14	7	2	24
ΘΗΛΕΙΣ	94	7	11	27	22	27	80	40	8	42	50	48	2	30
<b>ΜΑΛΟΥΝΙΟΥ</b>														
				<b>ΣΥΝΟΛΙΚΟΣ ΠΛΗΘΥΣΜΟΣ</b>										
ΑΡΡΕΝΕΙΣ	175	20	53	53	35	14	126	73	1	2	98	87	5	28
ΘΗΛΕΙΣ	217	21	56	83	40	17	168	86	19	50	87	85	1	81
<b>ΜΗΛΕΑΣ-ΚΩΣΤΑΝΑΣ-</b>														
				<b>ΣΥΝΟΛΙΚΟΣ ΠΛΗΘΥΣΜΟΣ</b>										
ΑΡΡΕΝΕΙΣ	34	7	11	4	9	3	23	15			14	9	1	8
ΘΗΛΕΙΣ	86	4	4	41	24	13	80	34	4	28	57	53	2	23
<b>ΜΥΛΩΝ</b>														
				<b>ΣΥΝΟΛΙΚΟΣ ΠΛΗΘΥΣΜΟΣ</b>										
ΑΡΡΕΝΕΙΣ	206	39	52	81	30	4	136	85	5	7	111	79	29	24
ΘΗΛΕΙΣ	178	19	42	80	28	9	137	66	35	32	12	12		125
<b>ΞΕΧΩΡΟΥ</b>														
				<b>ΣΥΝΟΛΙΚΟΣ ΠΛΗΘΥΣΜΟΣ</b>										
ΑΡΡΕΝΕΙΣ	160	29	43	52	28	8	110	66	2		87	58	5	23
ΘΗΛΕΙΣ	199	21	44	81	35	18	152	83	8	38	28	26		124
<b>ΠΑΛΑΙΟΚΚΑΗΣΙΟΥ</b>														
				<b>ΣΥΝΟΛΙΚΟΣ ΠΛΗΘΥΣΜΟΣ</b>										
ΑΡΡΕΝΕΙΣ	96	17	32	27	15	5	59	38		6	47	43	4	11
ΘΗΛΕΙΣ	141	23	35	55	19	9	98	54	16	25	7	5		91
<b>ΠΑΛΑΙΟΧΩΡΙΟΥ</b>														
				<b>ΣΥΝΟΛΙΚΟΣ ΠΛΗΘΥΣΜΟΣ</b>										
ΑΡΡΕΝΕΙΣ	210	49	50	66	30	15	133	85	2	16	99	75	7	34
ΘΗΛΕΙΣ	270	34	58	111	43	24	205	92	49	61	65	50		140
<b>ΠΑΛΑΜΠΑ</b>														
				<b>ΣΥΝΟΛΙΚΟΣ ΠΛΗΘΥΣΜΟΣ</b>										
ΑΡΡΕΝΕΙΣ	41	7	3	14	13	4	33	21	2	6	25	21	4	8
ΘΗΛΕΙΣ	67	9	10	27	18	3	52	24	5	17	3	3		49
<b>ΠΗΓΑΔΟΥΛΙΩΝ</b>														
				<b>ΣΥΝΟΛΙΚΟΣ ΠΛΗΘΥΣΜΟΣ</b>										
ΑΡΡΕΝΕΙΣ	166	37	42	58	23	6	107	65	7	12	82	78	9	25
ΘΗΛΕΙΣ	173	27	40	70	25	11	119	69	39	35	45	42	2	74
<b>ΠΛΑΓΙΑΣ-ΓΛΟΥΥΤΗΣ-</b>														
				<b>ΣΥΝΟΛΙΚΟΣ ΠΛΗΘΥΣΜΟΣ</b>										
ΑΡΡΕΝΕΙΣ	76	8	34	7	18	9	46	28	1	1	29	16	2	17
ΘΗΛΕΙΣ	128	8	33	45	25	17	106	47	7	39	71	59	1	35
<b>ΠΛΑΙΣΙΟΥ</b>														
				<b>ΣΥΝΟΛΙΚΟΣ ΠΛΗΘΥΣΜΟΣ</b>										
ΑΡΡΕΝΕΙΣ	314	46	71	110	55	32	225	131	10	13	167	97	24	57
ΘΗΛΕΙΣ	384	43	68	162	72	39	303	142	45	65	36		4	267
<b>ΡΑΒΕΝΗΣ</b>														
				<b>ΣΥΝΟΛΙΚΟΣ ΠΛΗΘΥΣΜΟΣ</b>										
ΑΡΡΕΝΕΙΣ	127	16	42	26	30	13	89	61	3	6	55	43	16	34
ΘΗΛΕΙΣ	173	21	32	67	41	12	132	73	10	51	36	31	3	96
<b>ΡΙΖΟΥ-ΑΡΑΧΟΒΗΣ-</b>														
				<b>ΣΥΝΟΛΙΚΟΣ ΠΛΗΘΥΣΜΟΣ</b>										
ΑΡΡΕΝΕΙΣ	166	25	59	41	28	13	108	61	4	5	79	64	6	29
ΘΗΛΕΙΣ	187	26	41	68	34	18	146	76	30	45	77	76		69
<b>ΣΑΓΙΑΔΑΣ</b>														
				<b>ΣΥΝΟΛΙΚΟΣ ΠΛΗΘΥΣΜΟΣ</b>										
ΑΡΡΕΝΕΙΣ	541	57	132	210	110	32	417	250	51	37	336	250	165	81
ΘΗΛΕΙΣ	558	56	99	241	113	49	454	237	75	93	37	15	12	417



Πίναξ Ι. Δημογραφικά, κοινωνικά και οικονομικά χαρακτηριστικά του πληθυσμού εκάστου δήμου ή κοινότητας

Δήμος ή κοινότης Φύλον	Μέλη νοικοκυριών καθ' ηλικίαν						Μέλη νοικοκυριών ηλικίας 10 ετών και άνω									
	Σύνολον (1)	0-4 ετών	5-14 ετών	15-44 ετών	45-64 ετών	65 ετών και άνω	Σύνολον	Έγγαμοι	Άγράμματοι και μη δηλώσαντες παιδευσιν (2)		Οικονομικώς ενεργοί			Οικονομικώς μη ενεργοί (3)		
									10-44 ετών	45 ετών και άνω	Σύνολον (3)	Άπασχο- λούμενοι εις γεωρ- γίαν, κτηνο- τροφίαν, δάση, θήραν και άλιείαν	Κατώκων εις άλλον δήμον ή κοινότητα κατά τό τέλος του 1955			
<b>ΣΙΔΕΡΗΣ</b>																
				<b>ΣΥΝΟΛΙΚΟΣ ΠΛΗΘΥΣΜΟΣ</b>												
ΑΡΡΕΝΕΣ	230	42	63	69	34	22	151	101	2	4	102	74	18	48		
ΘΗΛΕΣ	266	34	55	107	40	30	199	110	12	38	27	18	2	172		
<b>ΤΣΑΜΑΝΤΑ</b>																
				<b>ΣΥΝΟΛΙΚΟΣ ΠΛΗΘΥΣΜΟΣ</b>												
ΑΡΡΕΝΕΣ	143	13	35	36	32	27	111	76	2	2	74	43	9	37		
ΘΗΛΕΣ	267	15	53	89	60	50	224	102	7	51	65	60	3	159		
<b>ΦΑΝΕΡΩΜΕΝΗΣ</b>																
				<b>ΣΥΝΟΛΙΚΟΣ ΠΛΗΘΥΣΜΟΣ</b>												
ΑΡΡΕΝΕΣ	54	6	12	22	8	6	42	25	2	3	32	22	11	10		
ΘΗΛΕΣ	74	11	13	26	13	11	60	27	6	13	9	3	4	51		
<b>ΦΟΙΝΙΚΙΟΥ</b>																
				<b>ΣΥΝΟΛΙΚΟΣ ΠΛΗΘΥΣΜΟΣ</b>												
ΑΡΡΕΝΕΣ	104	9	20	39	21	15	87	54	2	3	55	34	5	32		
ΘΗΛΕΣ	129	8	15	43	36	27	111	58	5	22	19	9	3	92		
<b>ΧΑΡΑΥΓΗΣ-ΛΥΚΟΥ-</b>																
				<b>ΣΥΝΟΛΙΚΟΣ ΠΛΗΘΥΣΜΟΣ</b>												
ΑΡΡΕΝΕΣ	70	9	22	17	11	11	46	32	2	1	37	33	7	9		
ΘΗΛΕΣ	108	19	20	36	23	10	81	38	6	29	34	28		47		



(1). ΑΝΕΥ ΤΩΝ ΣΥΛΛΟΓΙΚΩΝ ΣΥΜΒΙΒΑΣΕΩΝ

(2). ΒΛΕΠΕ ΥΠΟΣΗΜΕΙΩΣΙΝ 3 ΠΙΝΑΚΟΣ Β ΤΟΥ ΠΑΡΟΝΤΟΣ ΤΕΥΧΟΥΣ

(3). ΒΛΕΠΕ ΥΠΟΣΗΜΕΙΩΣΙΝ 9 ΠΙΝΑΚΟΣ Β ΤΟΥ ΠΑΡΟΝΤΟΣ ΤΕΥΧΟΥΣ

Πίναξ 2. Δημογραφικά, κοινωνικά και οικονομικά χαρακτηριστικά του πληθυσμού του νομού, κατά άστικές, ημιαστικές και αγροτικές περιοχές

Χαρακτηριστικά του πληθυσμού	Σύνολον του νομού			Άστικές περιοχές			Ημιαστικές περιοχές			Αγροτικές περιοχές		
	Άμφότερων των φύλων	Άρρενες	Θήλειες	Άμφότερων των φύλων	Άρρενες	Θήλειες	Άμφότερων των φύλων	Άρρενες	Θήλειες	Άμφότερων των φύλων	Άρρενες	Θήλειες
<b>ΝΟΜΟΣ ΘΕΣΣΑΛΩΝΙΑΣ</b>												
ΣΥΝΟΛΙΚΟΣ ΠΛΗΘΥΣΜΟΣ	52125	24773	27352				10620	5799	5021	41305	18974	22331
ΕΞ ΟΥ												
ΜΕΛΗ ΝΟΙΚΟΚΥΡΙΑΝ	50539	23511	27028				9464	4634	4830	41075	18877	22198
ΜΕΛΗ ΣΥΛΛΟΓΙΚΩΝ ΣΥΜΒΙΩΣΕΩΝ	1586	1262	324				1356	1165	191	230	97	133
<b>A. ΜΕΛΗ ΝΟΙΚΟΚΥΡΙΑΝ</b>	<b>50539</b>	<b>23511</b>	<b>27028</b>				<b>9464</b>	<b>4634</b>	<b>4830</b>	<b>41075</b>	<b>18877</b>	<b>22198</b>
1. ΚΑΘ ΗΛΙΚΙΑΝ												
0-4 ΕΤΩΝ	7242	3761	3481				1180	618	562	6062	3143	2919
5-9 ΕΤΩΝ	6805	3596	3209				1025	535	490	5780	3061	2719
10-14 ΕΤΩΝ	5746	2895	2851				1159	591	568	4587	2304	2283
15-19 ΕΤΩΝ	3607	1615	1992				781	400	381	2826	1215	1611
20-24 ΕΤΩΝ	3569	1206	2363				614	203	411	2955	1003	1952
25-29 ΕΤΩΝ	3710	1521	2189				785	363	422	2925	1158	1767
30-44 ΕΤΩΝ	8424	3694	4730				1844	894	950	6580	2800	3780
45-64 ΕΤΩΝ	8050	3802	4248				1537	795	742	6513	3007	3506
65 ΕΤΩΝ ΚΑΙ ΑΝΩ	3386	1421	1965				539	235	304	2847	1186	1661
2. ΚΑΤ ΟΙΚΟΓΕΝΕΙΑΚΗΝ ΚΑΤΑΣΤ.												
ΑΓΑΜΟΙ	27533	13708	13825				5056	2667	2389	22477	11041	11436
ΕΓΓΑΜΟΙ	19842	9283	10559				3843	1883	1960	15999	7400	8599
ΧΗΡΟΙ ΚΑΙ ΔΙΕΖΕΥΓΜΕΝΟΙ	3164	520	2644				565	84	481	2599	436	2163
<b>B. ΜΕΛΗ ΝΟΙΚΟΚΥΡΙΑΝ 10 ΕΤΩΝ ΚΑΙ ΑΝΩ</b>	<b>36492</b>	<b>16154</b>	<b>20338</b>				<b>7259</b>	<b>3481</b>	<b>3778</b>	<b>29233</b>	<b>12673</b>	<b>16560</b>
1. ΚΑΤ ΕΠΙΠΕΔΟΝ ΕΚΠΑΙΔΕΥΣΕΩΣ												
ΑΠΟΦΟΙΤΟΙ ΑΝΩΤΑΤΩΝ ΣΧΟΛΩΝ	388	278	112				178	131	45	212	145	67
ΑΠΟΦΟΙΤΟΙ ΓΥΜΝΑΣΙΟΥ (1)	582	421	161				418	286	132	164	135	29
ΕΞ ΩΝ												
10-44 ΕΤΩΝ	447	307	140				321	205	116	126	102	24
45 ΕΤΩΝ ΚΑΙ ΑΝΩ	135	114	21				97	81	16	38	33	5
ΑΠΟΦΟΙΤΟΙ ΔΗΜΟΤΙΚΟΥ (2)	11765	7038	4727				3323	1878	1445	8442	5160	3282
ΕΞ ΩΝ												
10-14 ΕΤΩΝ	2158	1085	1073				629	325	304	1529	760	769
15-19 ΕΤΩΝ	2513	1301	1212				621	335	286	1892	966	926
20 ΕΤΩΝ ΚΑΙ ΑΝΩ	7094	4652	2442				2073	1218	855	5021	3434	1587
ΔΕΝ ΕΤΕΛΕΙΩΣΑΝ ΤΟ ΔΗΜΟΤΙ- ΚΟΝ Η ΔΕΝ ΕΔΗΛΩΣΑΝ	23757	8419	15338				3342	1186	2156	20415	7233	13182
ΕΚ ΤΟΥ ΣΥΝΟΛΟΥ 10 ΕΤΩΝ ΚΑΙ ΑΝΩ ΑΓΡΑΜΜΑΤΟΙ ΚΑΙ ΜΗ ΔΗΛΩΣΑΝΤΕΣ (3)	9839	1595	8244				1305	225	1080	8534	1370	7164
ΕΞ ΩΝ												
10-44 ΕΤΩΝ	3853	536	3317				508	84	424	3345	452	2893
45 ΕΤΩΝ ΚΑΙ ΑΝΩ	5986	1059	4927				797	141	656	5189	918	4271
2. ΕΧΟΝΤΕΣ ΤΕΧΝΙΚΗΝ Η ΕΠΑΓ- ΓΕΛΜΑΤΙΚΗΝ ΜΟΡΦΩΣΙΝ (4)	380	349	31				170	161	9	210	188	22
3. ΟΙΚΟΝΟΜΙΚΩΣ ΕΝΕΡΓΟΙ Η ΜΗ (5)	36444	16106	20338				7241	3463	3778	29203	12643	16560
ΟΙΚΟΝΟΜΙΚΩΣ ΕΝΕΡΓΟΙ ΕΝ ΟΛΩ	16296	11699	4597				2949	2447	502	13347	9252	4095
ΕΞ ΩΝ												
ΑΠΑΣΧΟΛΟΥΜΕΝΟΙ	15653	11258	4395				2830	2368	462	12823	8890	3933
ΑΝΕΡΓΟΙ-ΜΗ ΣΥΜΠΕΡΙΛΑΜΒΑ- ΝΟΜΕΝΩΝ ΤΩΝ ΝΕΩΝ-	265	192	73				50	34	16	215	158	57
ΝΕΟΙ ΖΗΤΟΥΝΤΕΣ ΕΡΓΑΣΙΑΝ ΔΙΑ ΠΡΩΤΗΝ ΦΟΡΑΝ	378	249	129				69	45	24	309	204	105
ΟΙΚΟΝΟΜΙΚΩΣ ΜΗ ΕΝΕΡΓΟΙ	20148	4407	15741				4292	1016	3276	15856	3391	12465
<b>Γ. ΜΕΛΗ ΝΟΙΚΟΚΥΡΙΑΝ ΟΙΚΟΝΟ- ΜΙΚΩΣ ΕΝΕΡΓΑ</b>	<b>16296</b>	<b>11699</b>	<b>4597</b>				<b>2949</b>	<b>2447</b>	<b>502</b>	<b>13347</b>	<b>9252</b>	<b>4095</b>
1. ΔΙΑΜΕΝΟΝΤΑ ΚΑΤΑ ΤΟ 1955												
ΕΙΣ ΤΗΝ ΑΥΤΗΝ ΚΟΙΝΟΤΗΤΑ	13913	9739	4174				2126	1740	386	11787	7999	3788
ΑΛΛΟΥ	2383	1960	423				823	707	116	1560	1253	307





Πίναξ 3. Οικονομικώς ενεργοί και εκ τούτων άνεργοι, κατά φύλον και ομάδες επαγγελματιών<sup>(1)</sup>. Σύνολον του νομού, άστικοί, ήμιστικοί και άγροτικοί περιοχαι

Αριθμός κωδικός	Ομάδες επαγγελματιών. Διψήφιος κώδικς	Σύνολον του νομού		Άστικοί περιοχαι		Ήμιστικοί περιοχαι		Άγροτικοί περιοχαι	
		Ένεργοι εν όλω	Έξ ών: άνεργοι	Ένεργοι εν όλω	Έξ ών: άνεργοι	Ένεργοι εν όλω	Έξ ών: άνεργοι	Ένεργοι εν όλω	Έξ ών: άνεργοι
<b>ΝΟΜΟΣ ΘΕΣΣΑΛΩΝΙΑΣ</b>									
<b>Α Μ Φ Ο Τ Ε Ρ Ω Ν Τ Ω Ν Ο Υ Α Ω Ν</b>									
<b>Σ Υ Ν Ο Λ Ο Ν Ε Ν Ε Ρ Γ Ω Ν</b>		<b>16726</b>	<b>645</b>			<b>3268</b>	<b>120</b>	<b>13458</b>	<b>525*</b>
0	ΤΕΧΝΙΚΟΙ ΠΡΟΣΩΠΑ ΑΣΚΟΥΝΤΑ ΕΛΕΥΘΕΡΙΟΝ ΕΠΑΓΓΕΛΜΑ Κ.Π.Τ.Ε.	588	6			233	5	355	1*
00	ΑΡΧΙΤΕΚΤΟΝΕΣ ΜΗΧΑΝΙΚΟΙ ΤΟΠΟΓΡΑΦΟΙ ΚΑΙ ΓΕΩΔΕΤΑΙ ΠΤΥΧΙΟΥΧΟΙ ΑΝΩΤΑΤΩΝ ΣΧΟΛΩΝ	1				1			
02	ΒΙΟΛΟΓΟΙ ΚΤΗΝΙΑΤΡΟΙ ΓΕΩΠΟΝΟΙ ΚΑΙ ΛΟΙΠΟΙ ΕΠΙΣΤΗΜΟΝΕΣ ΣΥΝΑΦΩΝ ΕΠΑΓΓΕΛΜΑΤΩΝ	23				21		2	
03	ΙΑΤΡΟΙ ΕΝ ΓΕΝΕΙ ΚΑΙ ΟΔΟΝΤΙΑΤΡΟΙ	20				16		4	
04	ΝΟΣΟΚΟΜΟΙ ΚΑΙ ΜΑΙΑΙ	33	1			26	1	7	
05	ΕΙΔΙΚΟΝ ΚΑΙ ΤΕΧΝΙΚΟΝ ΠΡΟΣΩΠΙΚΟΝ ΣΥΝΑΦΩΝ ΠΡΟΣ ΤΗΝ ΙΑΤΡΙΚΗΝ ΕΠΑΓΓΕΛΜΑΤΩΝ Μ.Α.Κ.	4				3		1	
06	ΔΙΔΑΚΤΙΚΟΝ ΠΡΟΣΩΠΙΚΟΝ	304	1			90	1	214	
07	ΚΛΗΡΙΚΟΙ ΚΑΙ ΕΤΕΡΟΙ ΕΞΟΜΟΙΟΥΜΕΝΟΙ	108				10		98	
08	ΝΟΜΙΚΟΙ	24				22		2	
09	ΚΑΛΛΙΤΕΧΝΑΙ ΣΥΓΓΡΑΦΕΙΣ Κ.Π.Τ.Ε.	19	3			9	2	10	1
0X	ΣΧΕΔΙΑΣΤΑΙ ΚΑΙ ΤΕΧΝΙΚΟΙ ΦΥΣΙΚΩΝ ΚΑΙ ΕΦΗΡΜΟΣΙΜΩΝ ΕΠΙΣΤΗΜΩΝ Μ.Α.Κ.	47				30		17	
0V	ΛΟΙΠΟΙ ΤΕΧΝΙΚΟΙ ΚΑΙ ΑΣΚΟΥΝΤΕΣ ΕΛΕΥΘΕΡΙΑ ΚΑΙ ΠΑΡΕΜΘΕΡΗ ΕΠΑΓΓΕΛΜΑΤΑ	5	1			5	1		
1	ΔΙΕΥΘΥΝΟΝΤΕΣ ΚΑΙ ΔΙΟΙΚΗΤΙΚΑ ΣΤΕΛΕΧΗ	68				56		12	*
10	ΔΙΕΥΘΥΝΟΝΤΕΣ ΚΑΙ ΑΝΩΤΕΡΑ ΔΙΟΙΚΗΤΙΚΑ ΣΤΕΛΕΧΗ ΤΗΣ ΔΗΜΟΣΙΑΣ ΔΙΟΙΚΗΣΕΩΣ	27				26		1	
11	ΕΤΕΡΟΙ ΔΙΕΥΘΥΝΟΝΤΕΣ ΑΝΩΤΕΡΑ ΔΙΟΙΚΗΤΙΚΑ ΣΤΕΛΕΧΗ ΕΠΙΧΕΙΡΗΜΑΤΙΑΙ ΠΑΝΗ ΔΗΜΟΣΙΑΣ ΔΙΟΙΚΗΣΕΩΣ	41				30		11	
2	ΥΠΑΛΛΗΛΟΙ ΓΡΑΦΕΙΟΥ	301				189		112	*
20	ΒΟΗΘΟΙ-ΛΟΓΙΣΤΑΙ ΚΑΤΑΣΤΙΧΟΓΡΑΦΟΙ ΚΑΙ ΤΑΜΙΑΙ	35				30		5	
21	ΙΤΕΝΟΓΡΑΦΟΙ ΚΑΙ ΔΑΚΤΥΛΟΓΡΑΦΟΙ	14				14			
2V	ΕΤΕΡΟΙ ΥΠΑΛΛΗΛΟΙ ΓΡΑΦΕΙΟΥ	252				145		107	
3	ΠΩΛΗΤΑΙ	606	5			360	4	246	1*
30	ΙΔΙΟΚΤΗΤΑΙ-ΕΠΙΧΕΙΡΗΜΑΤΙΑΙ ΧΟΝΔΡΙΚΟΥ Η ΛΙΑΝΙΚΟΥ ΕΜΠΟΡΙΟΥ	443	1			257	1	186	
31	ΠΡΑΚΤΟΡΕΣ ΑΣΦΑΛΕΙΩΝ ΚΤΗΜΑΤΟΜΕΣΙΤΑΙ ΧΡΗΜΑΤΙΣΤΑΙ ΚΑΙ ΕΤΕΡΟΙ ΣΥΝΑΦΩΝ ΕΠΑΓΓΕΛΜΑΤΩΝ	7				5		2	
32	ΕΜΠΟΡΙΚΟΙ ΑΝΤΙΠΡΟΣΩΠΟΙ ΠΑΡΑΓΓΕΛΕΙΟΔΟΧΟΙ ΚΑΙ ΠΛΑΣΙΕ ΧΟΝΔΡΙΚΗΣ ΠΩΛΗΣΕΩΣ	1				1			
33	ΕΜΠΟΡΟΥΠΑΛΛΗΛΟΙ Κ.Π.Τ.Ε.	155	4			97	3	58	1
4	ΓΕΩΡΓΟΙ ΚΤΗΝΟΤΡΟΦΟΙ ΑΛΙΕΙΣ ΚΥΝΗΓΟΙ ΔΑΣΙΟΚΟΜΟΙ ΥΛΟΤΟΜΟΙ Κ.Π.Τ.Ε.	11124	97			817	6	10307	91*
40	ΓΕΩΡΓΟΙ ΚΑΙ ΚΤΗΝΟΤΡΟΦΟΙ ΔΙΕΥΘΥΝΟΝΤΕΣ ΕΚΜΕΤΑΛΛΕΥΣΕΩΣ	5120	30			413	2	4707	28
41	ΤΕΧΝΙΤΑΙ ΚΑΙ ΕΡΓΑΤΑΙ ΓΕΩΡΓΙΑΣ ΚΑΙ ΚΤΗΝΟΤΡΟΦΙΑΣ Μ.Α.Κ.	5897	66			356	4	5541	62
43	ΕΠΑΓΓΕΛΜΑΤΙΑΙ ΑΛΙΕΙΣ ΚΑΙ ΕΞΟΜΟΙΟΥΜΕΝΟΙ	71				40		31	
44	ΥΛΟΤΟΜΟΙ ΚΑΙ ΛΟΙΠΟΙ ΔΑΣΙΚΟΙ	36	1			8		28	1
5	ΤΕΧΝΙΤΑΙ ΚΑΙ ΕΡΓΑΤΑΙ ΟΡΥΧΕΙΩΝ ΜΕΤΑΛΛΕΙΩΝ ΛΑΤΟΜΕΙΩΝ ΚΑΙ ΑΛΥΚΩΝ Κ.Π.Τ.Ε.	28				4		24	*
50	ΤΕΧΝΙΤΑΙ ΚΑΙ ΕΡΓΑΤΑΙ ΟΡΥΧΕΙΩΝ ΜΕΤΑΛΛΕΙΩΝ ΚΑΙ ΛΑΤΟΜΕΙΩΝ	24				3		21	
51	ΓΕΩΤΡΥΠΑΝΙΣΤΑΙ ΦΡΕΑΤΩΝ ΚΑΙ ΕΞΟΜΟΙΟΥΜΕΝΟΙ	3				1		2	
5V	ΕΤΕΡΟΙ ΑΝΕΙΔΙΚΕΥΤΟΙ ΕΡΓΑΤΑΙ ΟΡΥΧΕΙΩΝ ΜΕΤΑΛΛΕΙΩΝ ΛΑΤΟΜΕΙΩΝ ΑΛΥΚΩΝ Κ.Π.Τ.Ε.	1						1	
6	ΕΡΓΑΖΟΜΕΝΟΙ ΕΙΣ ΜΕΤΑΦΟΡΑΣ ΚΑΙ ΕΠΙΚΟΙΝΩΝΙΑΣ	292	9			207	2	85	7*
60	ΑΣΙΩΜΑΤΙΚΟΙ ΚΑΤΑΣΤΡΟΜΑΤΟΣ ΔΙΠΛΩΜΑΤΟΥΧΟΙ ΜΗΧΑΝΙΚΟΙ ΚΑΙ ΠΛΩΜΓΟΙ	10				9		1	



Πίναξ 3. Οικονομικώς ενεργοί και εκ τούτων άνεργοι, κατά φύλον και ομάδες επαγγελματιών<sup>(1)</sup>. Σύνολον του νομού, αστικοί, ημιαστικοί και αγροτικοί περιοχαι

Αριθμός κωδικός	Ομάδες επαγγελματιών. Διψήφιος κώδικς	Σύνολον του νομού		'Αστικοί περιοχαι		'Ημιαστικοί περιοχαι		'Αγροτικοί περιοχαι	
		'Ενεργοί εν όλω	'Εξ ών: άνεργοι	'Ενεργοί εν όλω	'Εξ ών: άνεργοι	'Ενεργοί εν όλω	'Εξ ών: άνεργοι	'Ενεργοί εν όλω	'Εξ ών: άνεργοι
61	ΥΠΑΣΙΩΜΑΤΙΚΟΙ ΚΑΙ ΝΑΥΤΑΙ ΚΑΤΑΣΤΡΩΜΑΤΟΣ ΚΑΙ ΜΗΧΑΝΗΣ ΠΛΗΡΩΜΑΤΑ ΦΟΡΤΗΓΙΩΝ ΚΑΙ ΛΕΜΒΟΥΧΟΙ	20				17		3	
63	ΜΗΧΑΝΟΔΗΓΟΙ ΚΑΙ ΘΕΡΜΑΣΤΑΙ ΜΗΧΑΝΩΝ ΣΙΔΗΡΟΔΡΟΜΩΝ	1						1	
64	ΟΔΗΓΟΙ ΟΔΙΚΩΝ ΜΕΤΑΦΟΡΩΝ	190	8			129	2	61	6
65	ΠΡΟΪΣΤΑΜΕΝΟΙ ΑΜΑΞΟΙΤΟΙΧΙΩΝ ΚΑΙ ΤΡΟΧΟΠΕΔΗΤΑΙ	1				1			
66	ΕΠΙΘΕΩΡΗΤΑΙ ΕΠΟΠΤΑΙ ΡΥΘΜΙΣΤΑΙ ΚΑΙ ΕΛΕΓΚΤΑΙ ΚΥΚΛΟΦΟΡΙΑΣ -ΜΕΤΑΦΟΡΩΝ-	6				4		2	
67	ΤΗΛΕΦΩΝΗΤΑΙ ΤΗΛΕΦΩΝΙΚΩΝ ΚΕΝΤΡΩΝ ΤΗΛΕΓΡΑΦΗΤΑΙ ΧΕΙΡΙΣΤΑΙ ΤΗΛΕΠΙΚΟΙΝΩΝΙΩΝ Κ.Π.Τ.Ε.	5				5			
68	ΤΑΧΥΔΡΟΜΙΚΟΙ ΔΙΑΝΟΜΕΙΣ Κ.Π.Τ.Ε.	24				15		9	
69	ΕΡΓΑΖΟΜΕΝΟΙ ΕΙΣ ΕΠΑΓΓΕΛΜΑΤΑ ΜΕΤΑΦΟΡΩΝ ΚΑΙ ΕΠΙΚΟΙΝΩΝΙΩΝ Μ.Α.Κ.	35	1			27		8	1
7/8	ΒΙΟΤΕΧΝΑΙ ΤΕΧΝΙΤΑΙ ΚΑΙ ΕΡΓΑΤΑΙ ΒΙΟΜΗΧΑΝΙΑΣ ΒΙΟΤΕΧΝΙΑΣ ΚΑΙ ΧΕΙΡΩΝΑΚΤΕΣ Μ.Α.Κ.	2507	123			837	18	1670	105*
70	ΝΗΜΑΤΟΠΟΙΟΙ-ΚΑΡΙΤΑΙ ΥΦΑΝΤΑΙ ΠΛΕΚΤΑΙ Κ.Π.Τ.Ε.	278	8			56		222	8
71	ΡΑΠΤΑΙ ΚΟΠΤΑΙ ΓΟΥΝΟΠΟΙΟΙ Κ.Π.Τ.Ε.	383	16			110	3	273	13
72	ΥΠΟΔΗΜΑΤΟΠΟΙΟΙ ΚΟΠΤΑΙ ΚΑΙ ΡΑΦΕΙΣ ΔΕΡΜΑΤΟΣ -ΠΑΛΗΝ ΕΝΔΥΜΑΤΩΝ ΚΑΙ ΓΑΝΤΙΩΝ-	120	1			66		54	1
73	ΜΕΤΑΛΛΟΥΡΓΟΙ ΚΑΙΒΑΝΕΙΣ ΕΛΑΣΜΑΤΟΥΡΓΟΙ ΣΥΡΜΑΤΟΥΡΓΟΙ ΧΥΤΑΙ Κ.Π.Τ.Ε.	29	2			16		13	2
74	ΚΑΤΑΣΚΕΥΑΣΤΑΙ ΟΡΓΑΝΩΝ ΑΚΡΙΒΕΙΑΣ ΟΡΟΛΟΓΟΠΟΙΟΙ ΚΟΣΙΜΜΑΤΟΠΟΙΟΙ Κ.Π.Τ.Ε.	12	1			11	1	1	
75	ΚΑΤΑΣΚΕΥΑΣΤΑΙ ΕΡΓΑΛΕΙΩΝ ΜΗΧΑΝΟΤΕΧΝΙΤΑΙ ΥΔΡΑΥΛΙΚΟΙ ΣΥΓΚΟΛΛΗΤΑΙ ΜΕΤΑΛΛΩΝ ΓΑΛΒΑΝΟΠΛΑΣΤΑΙ Κ.Π.Τ.Ε.	147	22			61	1	86	21
76	ΗΛΕΚΤΡΟΛΟΓΟΙ ΚΑΙ ΕΞΟΜΟΙΟΥΜΕΝΟΙ ΤΕΧΝΙΤΑΙ ΚΑΙ ΕΡΓΑΤΑΙ	43	4			32	2	11	2
77	ΣΥΛΟΥΡΓΟΙ ΕΠΙΠΛΟΠΟΙΟΙ ΒΑΡΕΛΟΠΟΙΟΙ Κ.Π.Τ.Ε.	222	21			94	1	128	20
78	ΧΡΩΜΑΤΙΣΤΑΙ ΚΑΙ ΕΠΙΚΟΛΛΗΤΑΙ ΧΑΡΤΟΥ ΤΑΠΕΤΣΑΡΙΑΙ	18	8			13	1	5	
79	ΚΤΙΣΤΑΙ ΑΜΜΟΚΩΝΙΑΙΣΤΑΙ ΕΠΙΣΤΡΩΤΑΙ ΤΣΙΜΕΝΤΩΝ ΠΛΑΚΩΝ ΚΑΙ ΛΟΙΠΟΙ ΟΙΚΟΔΟΜΟΙ Μ.Α.Κ.	461	24			166	5	295	19
80	ΤΥΠΟΓΡΑΦΟΙ ΣΤΟΙΧΕΙΩΒΕΤΑΙ ΧΕΙΡΙΣΤΑΙ ΠΙΣΤΗΡΙΩΝ ΧΑΡΑΚΤΑΙ ΒΙΒΛΙΟΔΕΤΑΙ Κ.Π.Τ.Ε.	6				4		2	
81	ΥΑΛΟΥΡΓΟΙ ΚΕΡΑΜΟΥΡΓΟΙ ΚΑΙ ΑΓΓΕΙΟΠΛΑΣΤΑΙ	15				10		5	
82	ΜΥΛΩΦΟΙ ΑΡΤΟΠΟΙΟΙ ΖΥΘΟΠΟΙΟΙ ΚΑΙ ΛΟΙΠΟΙ ΤΕΧΝΙΤΑΙ ΚΑΙ ΕΡΓΑΤΑΙ ΠΑΡΑΓΩΓΗΣ ΤΡΟΦΙΜΩΝ ΚΑΙ ΠΟΤΩΝ	240	8			69	3	171	5
83	ΤΕΧΝΙΤΑΙ ΚΑΙ ΕΡΓΑΤΑΙ ΧΗΜΙΚΗΣ ΒΙΟΜΗΧΑΝΙΑΣ ΚΑΙ ΕΞΟΜΟΙΟΥΜΕΝΟΙ	35	2			5		30	2
84	ΤΕΧΝΙΤΑΙ ΚΑΙ ΕΡΓΑΤΑΙ ΕΠΕΞΕΡΓΑΣΙΑΣ ΚΑΠΝΟΥ	1						1	
85	ΤΕΧΝΙΤΑΙ ΚΑΙ ΕΡΓΑΤΑΙ ΒΙΟΜΗΧΑΝΙΑΣ ΚΑΙ ΒΙΟΤΕΧΝΙΑΣ Μ.Α.Κ.	5	1			1		4	1
87	ΧΕΙΡΙΣΤΑΙ ΣΤΑΘΕΡΩΝ ΜΗΧΑΝΩΝ ΜΗΧΑΝΗΜΑΤΩΝ ΕΚΙΚΑΦΗΣ ΚΑΙ ΑΝΥΨΩΣΕΩΣ Κ.Π.Τ.Ε.	29				11		18	
88	ΛΙΜΕΝΕΡΓΑΤΑΙ ΦΟΡΤΟΕΚΦΟΡΤΩΤΑΙ ΚΑΙ ΑΧΘΟΦΟΡΟΙ	84	2			62	1	22	1
89	ΧΕΙΡΩΝΑΚΤΕΣ Μ.Α.Κ.	379	10			50		329	10
9	ΔΙΣΧΟΛΟΥΜΕΝΟΙ ΕΙΣ ΤΗΝ ΠΑΡΟΧΗΝ ΥΠΗΡΕΣΙΩΝ	789	14			465	10	324	4*
90	ΠΥΡΟΪΒΕΙΣΤΑΙ ΑΙΤΥΝΟΜΙΚΟΙ ΦΥΛΑΚΕΣ Κ.Π.Τ.Ε.	304				107		197	
91	ΔΙΑΧΕΙΡΙΣΤΑΙ-ΟΙΚΟΝΟΜΟΙ ΠΑΙΔΑΓΩΓΟΙ ΜΑΓΕΙΡΟΙ ΦΑΛΑΜΗΠΟΛΟΙ Κ.Π.Τ.Ε.	131	1			111	1	20	
92	ΙΣΡΒΙΤΟΡΟΙ ΕΝ ΓΕΝΕΙ ΚΑΙ ΕΞΟΜΟΙΟΥΜΕΝΟΙ	185	4			110		75	4
93	ΘΥΡΩΡΟΙ ΚΑΘΑΡΙΣΤΑΙ Κ.Π.Τ.Ε.	77	8			57	8	10	
94	ΚΟΥΡΕΙΣ ΚΟΜΜΩΤΑΙ Κ.Π.Τ.Ε.	44				31		13	
95	ΠΑΥΝΤΑΙ ΣΤΕΓΝΟΚΑΘΑΡΙΣΤΑΙ ΚΑΙ ΣΙΔΗΡΩΤΑΙ	18	1			16	1	2	
97	ΦΩΤΟΓΡΑΦΟΙ ΚΑΙ ΕΞΟΜΟΙΟΥΜΕΝΟΙ	20				16		4	
99	ΕΤΕΡΟΙ ΔΙΣΧΟΛΟΥΜΕΝΟΙ ΕΙΣ ΤΗΝ ΠΑΡΟΧΗΝ ΥΠΗΡΕΣΙΩΝ ΕΙΣ ΤΩΝ ΑΘΑΝΤΙΣΜΩΝ ΚΑΙ ΤΗΝ ΨΥΧΑΓΩΓΙΑΝ Μ.Α.Κ.	10				7		3	
X	ΜΗ ΔΥΝΑΜΕΝΟΙ ΝΑ ΚΑΤΑΤΑΧΘΟΥΝ ΚΑΤ.ΕΠΑΓΓΕΛΜΑ	396	391			75	75	321	316*
X1	ΝΕΟΙ ΖΗΤΟΥΝΤΕΣ ΕΡΓΑΣΙΑΝ ΔΙΑ ΠΡΩΤΗΝ ΦΟΡΑΝ	379	379			69	69	310	310
X2	ΔΗΛΩΣΙΑΝΤΕΣ ΑΝΕΠΑΡΚΩΣ Η ΑΣΑΦΕΙ ΤΟ ΕΠΑΓΓΕΛΜΑ ΤΩΝ	1						1	
X3	ΜΗ ΔΗΛΩΣΙΑΝΤΕΣ ΕΠΑΓΓΕΛΜΑ	16	12			6	6	10	6

Πίναξ 3. Οικονομικώς ενεργοί και εκ τούτων άνεργοι, κατά φύλον και ομάδες επαγγελματιών<sup>(1)</sup>. Σύνολον του νομού, αστικά, ημιαστικά και αγροτικά περιοχαι

Αριθμός κωδικός	Ομάδες επαγγελματιών. Διψήφιος κώδικς	Σύνολον του νομού		'Αστικά περιοχαι		'Ημιαστικά περιοχαι		'Αγροτικά περιοχαι	
		'Ενεργοί εν όλω	'Εξ ών: άνεργοι	'Ενεργοί εν όλω	'Εξ ών: άνεργοι	'Ενεργοί εν όλω	'Εξ ών: άνεργοι	'Ενεργοί εν όλω	'Εξ ών: άνεργοι
V	ΕΝΟΠΛΟΙ ΔΥΝΑΜΕΙΣ	27				25		2	*
V1	ΜΟΝΙΜΟΙ ΣΤΡΑΤΙΩΤΙΚΟΙ ΕΝΟΠΛΩΝ ΔΥΝΑΜΕΩΝ	27				25		2	
Α Ρ Ρ Ε Ν Ε Ι									
Σ Υ Ν Ο Λ Ο Ν Ε Ν Ε Ρ Γ Ω Ν		12075	443			2727	80	9348	363*
0	ΤΕΧΝΙΚΟΙ ΠΡΟΣΩΠΑ ΔΙΣΚΟΥΝΤΑ ΕΛΕΥΘΕΡΙΟΝ ΕΠΑΓΓΕΛΜΑ Κ.Π.Τ.Ε.	429	4			164	3	265	1*
00	ΑΡΧΙΤΕΚΤΟΝΕΣ ΜΗΧΑΝΙΚΟΙ ΤΟΠΟΓΡΑΦΟΙ ΚΑΙ ΓΕΩΔΕΤΑΙ ΠΤΥΧΙΟΥΧΟΙ ΑΝΩΤΑΤΩΝ ΣΧΟΛΩΝ	1				1			
02	ΒΙΟΛΟΓΟΙ ΚΤΗΝΙΑΤΡΟΙ ΓΕΩΠΟΝΟΙ ΚΑΙ ΛΟΙΠΟΙ ΕΠΙΣΤΗΜΟΝΕΣ ΣΥΝΑΦΩΝ ΕΠΑΓΓΕΛΜΑΤΩΝ	23				21		2	
03	ΙΑΤΡΟΙ ΕΝ ΓΕΝΕΙ ΚΑΙ ΟΔΟΝΤΙΑΤΡΟΙ	18				14		4	
04	ΝΟΣΟΚΟΜΟΙ ΚΑΙ ΜΑΙΑΙ	2				2			
05	ΕΙΔΙΚΟΝ ΚΑΙ ΤΕΧΝΙΚΟΝ ΠΡΟΣΩΠΙΚΟΝ ΣΥΝΑΦΩΝ ΠΡΟΣ ΤΗΝ ΙΑΤΡΙΚΗΝ ΕΠΑΓΓΕΛΜΑΤΩΝ Μ.Α.Κ	4				3		1	
06	ΔΙΔΑΚΤΙΚΟΝ ΠΡΟΣΩΠΙΚΟΝ	181				48		133	
07	ΚΑΗΡΙΚΟΙ ΚΑΙ ΕΤΕΡΟΙ ΕΞΟΜΟΙΟΥΜΕΝΟΙ	108				10		98	
08	ΝΟΜΙΚΟΙ	24				22		2	
09	ΚΑΛΛΙΤΕΧΝΑΙ ΣΥΓΓΡΑΦΕΙΣ Κ.Π.Τ.Ε.	17	3			9	2	8	1
0X	ΙΣΧΕΔΙΑΣΤΑΙ ΚΑΙ ΤΕΧΝΙΚΟΙ ΦΥΣΙΚΩΝ ΚΑΙ ΕΦΗΡΜΟΣΙΜΩΝ ΕΠΙΣΤΗΜΩΝ Μ.Α.Κ.	46				29		17	
0V	ΛΟΙΠΟΙ ΤΕΧΝΙΚΟΙ ΚΑΙ ΔΙΣΚΟΥΝΤΕΣ ΕΛΕΥΘΕΡΙΑ ΚΑΙ ΠΑΡΕΜΘΕΡΗ ΕΠΑΓΓΕΛΜΑΤΑ	5	1			5	1		
1	ΔΙΕΥΘΥΝΟΝΤΕΣ ΚΑΙ ΑΤΟΚΗΤΙΚΑ ΣΤΕΛΕΧΗ	57				52		5	*
10	ΔΙΕΥΘΥΝΟΝΤΕΣ ΚΑΙ ΑΝΩΤΕΡΑ ΔΙΟΙΚΗΤΙΚΑ ΣΤΕΛΕΧΗ ΤΗΣ ΔΗΜΟΣΙΑΣ ΔΙΟΙΚΗΣΕΩΣ	26				25		1	
11	ΕΤΕΡΟΙ ΔΙΕΥΘΥΝΟΝΤΕΣ ΑΝΩΤΕΡΑ ΔΙΟΙΚΗΤΙΚΑ ΣΤΕΛΕΧΗ ΕΠΙΧΕΙΡΗΜΑΤΙΑΙ ΠΛΗΝ ΔΗΜΟΣΙΑΣ ΔΙΟΙΚΗΣΕΩΣ	31				27		4	
2	ΥΠΑΛΛΗΛΟΙ ΓΡΑΦΕΙΟΥ	267				161		106	*
20	ΒΟΗΘΟΙ-ΛΟΓΙΣΤΑΙ ΚΑΤΑΕΤΙΧΟΓΡΑΦΟΙ ΚΑΙ ΤΑΜΙΑΙ	32				28		4	
21	ΣΤΕΝΟΓΡΑΦΟΙ ΚΑΙ ΔΑΚΤΥΛΟΓΡΑΦΟΙ	1				1			
29	ΕΤΕΡΟΙ ΥΠΑΛΛΗΛΟΙ ΓΡΑΦΕΙΟΥ	234				132		102	
3	ΠΡΩΝΤΑΙ	576	5			347	4	229	1*
30	ΙΔΙΟΚΤΗΤΑΙ-ΕΠΙΧΕΙΡΗΜΑΤΙΑΙ ΧΟΝΔΡΙΚΟΥ Η ΛΙΑΝΙΚΟΥ ΕΜΠΟΡΙΟΥ	427	1			252	1	175	
31	ΠΡΑΚΤΟΡΕΣ ΑΙΦΑΛΕΙΩΝ ΚΤΗΜΑΤΟΜΕΣΙΤΑΙ ΧΡΗΜΑΤΙΣΤΑΙ ΚΑΙ ΕΤΕΡΟΙ ΣΥΝΑΦΩΝ ΕΠΑΓΓΕΛΜΑΤΩΝ	7				5		2	
32	ΕΜΠΟΡΙΚΟΙ ΑΝΤΙΠΡΟΣΩΠΟΙ ΠΑΡΑΓΕΛΕΙΟΔΟΧΟΙ ΚΑΙ ΠΛΑΣΙΕ ΧΟΝΔΡΙΚΗΣ ΠΩΛΗΣΕΩΣ	1				1			
33	ΕΜΠΟΡΟΥΠΑΛΛΗΛΟΙ Κ.Π.Τ.Ε.	141	4			89	3	52	1
4	ΓΕΩΡΓΟΙ ΚΤΗΝΟΤΡΟΦΟΙ ΑΛΙΕΙΣ ΚΥΝΗΓΟΙ ΔΑΣΟΚΟΜΟΙ ΥΛΟΤΟΜΟΙ Κ.Π.Τ.Ε.	7653	63			698	4	6955	59*
40	ΓΕΩΡΓΟΙ ΚΑΙ ΚΤΗΝΟΤΡΟΦΟΙ ΔΙΕΥΘΥΝΟΝΤΕΣ ΕΚΜΕΤΑΛΛΕΥΣΕΩΣ	4528	25			364	2	4164	23
41	ΤΕΧΝΙΤΑΙ ΚΑΙ ΕΡΓΑΤΑΙ ΓΕΩΡΓΙΑΣ ΚΑΙ ΚΤΗΝΟΤΡΟΦΙΑΣ Μ.Α.Κ.	3021	37			286	2	2735	35
43	ΕΠΑΓΓΕΛΜΑΤΙΑΙ ΑΛΙΕΙΣ ΚΑΙ ΕΞΟΜΟΙΟΥΜΕΝΟΙ	71				40		31	
44	ΥΛΟΤΟΜΟΙ ΚΑΙ ΛΟΙΠΟΙ ΔΑΣΙΚΟΙ	33	1			8		25	1
5	ΤΕΧΝΙΤΑΙ ΚΑΙ ΕΡΓΑΤΑΙ ΟΡΥΧΕΙΩΝ ΜΕΤΑΛΛΕΙΩΝ ΛΑΤΟΜΕΙΩΝ ΚΑΙ ΑΛΥΚΩΝ Κ.Π.Τ.Ε.	28				4		24	*
50	ΤΕΧΝΙΤΑΙ ΚΑΙ ΕΡΓΑΤΑΙ ΟΡΥΧΕΙΩΝ ΜΕΤΑΛΛΕΙΩΝ ΚΑΙ ΛΑΤΟΜΕΙΩΝ	24				3		21	
51	ΓΕΩΤΡΥΠΑΝΙΣΤΑΙ ΦΡΕΑΤΩΝ ΚΑΙ ΕΞΟΜΟΙΟΥΜΕΝΟΙ	3				1		2	
59	ΕΤΕΡΟΙ ΑΝΕΙΔΙΚΕΥΤΟΙ ΕΡΓΑΤΑΙ ΟΡΥΧΕΙΩΝ ΜΕΤΑΛΛΕΙΩΝ ΛΑΤΟΜΕΙΩΝ ΑΛΥΚΩΝ Κ.Π.Τ.Ε.	1						1	




Πίναξ 3. Οικονομικώς ενεργοί και εκ τούτων άνεργοι, κατά φύλλον και ομάδες επαγγελματιών<sup>(1)</sup>. Σύνολον τού νομού, αστικά, ημιαστικά και αγροτικά περιοχάι

Αριθμός ομάδας	Όμιλος επαγγελματιών. Διψήφιος κώδικς	Σύνολον τού νομού		'Αστικά περιοχάι		'Ημιαστικά περιοχάι		'Αγροτικά περιοχάι	
		'Ενεργοί εν όλω	'Εξ ών: άνεργοι	'Ενεργοί εν όλω	'Εξ ών: άνεργοι	'Ενεργοί εν όλω	'Εξ ών: άνεργοι	'Ενεργοί εν όλω	'Εξ ών: άνεργοι
6	ΕΡΓΑΖΟΜΕΝΟΙ ΕΙΣ ΜΕΤΑΦΟΡΑΣ ΚΑΙ ΕΠΙΚΟΙΝΩΝΙΑΣ	287	9			202	2	85	7*
60	ΑΣΙΩΜΑΤΙΚΟΙ ΚΑΤΑΣΤΡΩΜΑΤΟΣ ΔΙΠΛΩΜΑΤΟΥΧΟΙ ΜΗΧΑΝΙΚΟΙ ΚΑΙ ΠΛΩΗΓΟΙ	10				9		1	
61	ΥΠΑΣΙΩΜΑΤΙΚΟΙ ΚΑΙ ΝΑΥΤΑΙ ΚΑΤΑΣΤΡΩΜΑΤΟΣ ΚΑΙ ΜΗΧΑΝΗΣ ΠΛΗΡΩΜΑΤΑ ΦΟΡΤΗΓΙΔΩΝ ΚΑΙ ΛΕΜΒΟΥΧΟΙ	20				17		3	
63	ΜΗΧΑΝΟΔΗΓΟΙ ΚΑΙ ΘΕΡΜΑΣΤΑΙ ΜΗΧΑΝΩΝ ΣΙΔΗΡΟΔΡΟΜΩΝ	1						1	
64	ΟΔΗΓΟΙ ΟΔΙΚΩΝ ΜΕΤΑΦΟΡΩΝ	190	8			129	2	61	6
65	ΠΡΟΪΣΤΑΜΕΝΟΙ ΑΜΑΣΟΙΤΟΙΧΙΩΝ ΚΑΙ ΤΡΟΧΟΠΕΔΗΤΑΙ	1				1			
66	ΕΠΙΘΕΩΡΗΤΑΙ ΕΠΟΠΤΑΙ ΡΥΘΜΙΣΤΑΙ ΚΑΙ ΕΛΕΓΚΤΑΙ ΚΥΚΛΟΦΟΡΙΑΣ -ΜΕΤΑΦΟΡΩΝ-	6				4		2	
67	ΤΗΛΕΦΩΝΗΤΑΙ ΤΗΛΕΦΩΝΙΚΩΝ ΚΕΝΤΡΩΝ ΤΗΛΕΓΡΑΦΗΤΑΙ ΧΕΙΡΙΣΤΑΙ ΤΗΛΕΠΙΚΟΙΝΩΝΙΩΝ Κ.Π.Τ.Ε.	3				3			
68	ΤΑΧΥΔΡΟΜΙΚΟΙ ΔΙΑΝΟΜΕΙΣ Κ.Π.Τ.Ε.	24				15		9	
69	ΕΡΓΑΖΟΜΕΝΟΙ ΕΙΣ ΕΠΑΓΓΕΛΜΑΤΑ ΜΕΤΑΦΟΡΩΝ ΚΑΙ ΕΠΙΚΟΙΝΩΝΙΩΝ Μ.Α.Κ.	32	1			24		8	1
7/8	ΒΙΟΤΕΧΝΑΙ ΤΕΧΝΙΤΑΙ ΚΑΙ ΕΡΓΑΤΑΙ ΒΙΟΜΗΧΑΝΙΑΣ ΒΙΟΤΕΧΝΙΑΣ ΚΑΙ ΧΕΙΡΩΝΑΚΤΕΣ Μ.Α.Κ.	1891	96			719	15	1172	81*
70	ΝΗΜΑΤΩΠΟΙΟΙ-ΚΑΡΙΣΤΑΙ ΥΦΑΝΤΑΙ ΠΛΕΚΤΑΙ Κ.Π.Τ.Ε.	6				2		4	
71	ΡΑΠΤΑΙ ΚΟΠΤΑΙ ΓΟΥΝΟΠΟΙΟΙ Κ.Π.Τ.Ε.	110	1			54	1	56	
72	ΥΠΟΔΗΜΑΤΟΠΟΙΟΙ ΚΟΠΤΑΙ ΚΑΙ ΡΑΦΕΙΣ ΔΕΡΜΑΤΟΣ -ΠΑΛΗΝ ΕΝΔΥΜΑΤΩΝ ΚΑΙ ΓΑΝΤΙΩΝ-	120	1			66		54	1
73	ΜΕΤΑΛΛΟΥΡΓΟΙ ΚΛΙΒΑΝΕΙΣ ΕΛΑΣΜΑΤΟΥΡΓΟΙ ΣΥΡΜΑΤΟΥΡΓΟΙ ΧΥΤΑΙ Κ.Π.Τ.Ε.	29	2			16		13	2
74	ΚΑΤΑΣΚΕΥΑΣΤΑΙ ΟΡΓΑΝΩΝ ΑΚΡΙΒΕΙΑΣ ΠΡΟΛΟΓΟΠΟΙΟΙ ΚΟΙΜΗΜΑΤΟΠΟΙΟΙ Κ.Π.Τ.Ε.	11	1			10	1	1	
75	ΚΑΤΑΣΚΕΥΑΣΤΑΙ ΕΡΓΑΛΕΙΩΝ ΜΗΧΑΝΟΤΕΧΝΙΤΑΙ ΥΔΡΑΥΛΙΚΟΙ ΣΥΓΚΟΛΛΗΤΑΙ ΜΕΤΑΛΛΩΝ ΓΧΑΒΑΝΟΠΛΑΣΤΑΙ Κ.Π.Τ.Ε.	147	22			61	1	86	21
76	ΗΛΕΚΤΡΟΛΟΓΟΙ ΚΑΙ ΕΞΟΜΟΙΟΥΜΕΝΟΙ ΤΕΧΝΙΤΑΙ ΚΑΙ ΕΡΓΑΤΑΙ	43	4			32	2	11	2
77	ΣΥΛΟΥΡΓΟΙ ΕΠΙΠΛΩΟΠΟΙΟΙ ΒΑΡΕΛΟΠΟΙΟΙ Κ.Π.Τ.Ε.	221	21			93	1	128	20
78	ΧΡΩΜΑΤΙΣΤΑΙ ΚΑΙ ΕΠΙΚΟΛΛΗΤΑΙ ΧΑΡΤΟΥ ΤΑΠΕΤΣΙΑΡΙΑΣ	18	1			13	1	5	
79	ΚΤΙΣΤΑΙ ΑΜΜΟΚΟΝΙΑΣΤΑΙ ΕΠΙΣΤΡΩΤΑΙ ΤΣΙΜΕΝΤΩΝ ΠΛΑΚΩΝ ΚΑΙ ΛΟΙΠΟΙ ΟΙΚΟΔΟΜΟΙ Μ.Α.Κ.	459	24			166	5	293	19
80	ΤΥΠΟΓΡΑΦΟΙ ΣΤΟΙΧΕΙΟΘΕΤΑΙ ΧΕΙΡΙΣΤΑΙ ΠΡΕΙΣΤΗΡΙΩΝ ΧΑΡΑΚΤΑΙ ΒΙΒΛΙΟΔΕΤΑΙ Κ.Π.Τ.Ε.	6				4		2	
81	ΥΑΛΟΥΡΓΟΙ ΚΕΡΑΜΟΥΡΓΟΙ ΚΑΙ ΑΓΓΕΙΟΠΛΑΣΤΑΙ	12				7		5	
82	ΜΥΛΩΦΟΡΟΙ ΑΡΤΟΠΟΙΟΙ ΖΥΘΟΠΟΙΟΙ ΚΑΙ ΛΟΙΠΟΙ ΤΕΧΝΙΤΑΙ ΚΑΙ ΕΡΓΑΤΑΙ ΠΑΡΑΓΩΓΗΣ ΤΡΟΦΙΜΩΝ ΚΑΙ ΠΟΤΩΝ	232	7			68	2	164	5
83	ΤΕΧΝΙΤΑΙ ΚΑΙ ΕΡΓΑΤΑΙ ΧΗΜΙΚΗΣ ΒΙΟΜΗΧΑΝΙΑΣ ΚΑΙ ΕΞΟΜΟΙΟΥΜΕΝΟΙ	21				4		17	
85	ΤΕΧΝΙΤΑΙ ΚΑΙ ΕΡΓΑΤΑΙ ΒΙΟΜΗΧΑΝΙΑΣ ΚΑΙ ΒΙΟΤΕΧΝΙΑΣ Μ.Α.Κ.	4				1		3	
87	ΧΕΙΡΙΣΤΑΙ ΣΤΑΘΕΡΩΝ ΜΗΧΑΝΩΝ ΜΗΧΑΝΗΜΑΤΩΝ ΕΚΙΚΑΦΗΣ ΚΑΙ ΑΝΥΨΩΣΕΩΣ Κ.Π.Τ.Ε.	29				11		18	
88	ΔΙΜΕΝΕΡΓΑΤΑΙ ΦΟΡΤΟΕΚΦΟΡΤΩΤΑΙ ΚΑΙ ΑΧΘΟΦΟΡΟΙ	82	2			61	1	21	1
89	ΧΕΙΡΩΝΑΚΤΕΣ Μ.Α.Κ.	341	10			50		291	10
9	ΑΙΧΟΛΟΥΜΕΝΟΙ ΕΙΣ ΤΗΝ ΠΑΡΟΧΗΝ ΥΠΗΡΕΣΙΩΝ	598	5			304	1	294	4*
90	ΠΥΡΟΣΒΕΣΤΑΙ ΑΣΤΥΝΟΜΙΚΟΙ ΦΥΛΑΚΕΣ Κ.Π.Τ.Ε.	304				107		197	
91	ΔΙΑΧΕΙΡΙΣΤΑΙ-ΟΙΚΟΝΟΜΟΙ ΠΑΙΔΑΓΩΓΟΙ ΜΑΓΕΙΡΟΙ ΘΑΛΑΜΗΠΟΛΟΙ Κ.Π.Τ.Ε.	56				48		8	
92	ΣΕΡΒΙΤΟΡΟΙ ΕΝ ΓΕΝΕΙ ΚΑΙ ΕΞΟΜΟΙΟΥΜΕΝΟΙ	168	4			101		67	4
93	ΘΥΡΩΡΟΙ ΚΑΘΑΡΙΣΤΑΙ Κ.Π.Τ.Ε.	7	1			3	1	4	
94	ΚΟΥΡΕΙΣ ΚΟΜΜΩΤΑΙ Κ.Π.Τ.Ε.	35				24		11	
95	ΠΑΥΝΤΑΙ ΣΤΕΓΝΟΚΑΘΑΡΙΣΤΑΙ ΚΑΙ ΣΙΔΗΡΩΤΑΙ	1				1			
97	ΦΩΤΟΓΡΑΦΟΙ ΚΑΙ ΕΞΟΜΟΙΟΥΜΕΝΟΙ	20				16		4	
99	ΕΤΕΡΟΙ ΑΙΧΟΛΟΥΜΕΝΟΙ ΕΙΣ ΤΗΝ ΠΑΡΟΧΗΝ ΥΠΗΡΕΣΙΩΝ ΕΙΣ ΤΩΝ ΑΘΛΗΤΙΣΜΩΝ ΚΑΙ ΤΗΝ ΨΥΧΑΓΟΓΙΑΝ Μ.Α.Κ.	7				4		3	
X	ΜΗ ΔΥΝΑΜΕΝΟΙ ΝΑ ΚΑΤΑΤΑΧΘΟΥΝ ΚΑΤ.ΕΠΑΓΓΕΛΜΑ	262	261			51	51	211	210*
X1	ΝΕΟΙ ΖΗΤΟΥΝΤΕΣ ΕΡΓΑΣΙΑΝ ΔΙΑ ΠΡΩΤΗΝ ΦΟΡΑΝ	250	250			45	45	205	205
X2	ΔΗΛΩΣΙΑΝΤΕΣ ΑΝΕΠΑΡΚΩΣ Η ΑΣΙΑΦΩΣ ΤΟ ΕΠΑΓΓΕΛΜΑ ΤΩΝ	1						1	

Πίναξ 3. Οικονομικώς ενεργοί και εκ τούτων άνεργοι, κατά φύλον και ομάδες επαγγελματών<sup>(1)</sup>. Σύνολον τού νομού, αστικά, ημιαστικά και αγροτικά περιοχαι

Αριθμός ομάδας	Ομάδες επαγγελματών. Διψήφιος κώδικς	Σύνολον τού νομού		'Αστικά περιοχαι		'Ημιαστικά περιοχαι		'Αγροτικά περιοχαι	
		'Ενεργοι εν όλω	'Εξ ών: άνεργοι	'Ενεργοι εν όλω	'Εξ ών: άνεργοι	'Ενεργοι εν όλω	'Εξ ών: άνεργοι	'Ενεργοι εν όλω	'Εξ ών: άνεργοι
X3	ΜΗ ΔΗΛΩΣΙΑΝΤΕΣ ΕΠΑΓΓΕΛΜΑ	11	11			6	6	5	5
V	ΕΝΟΠΛΟΙ ΔΥΝΑΜΕΙΣ	27				25		2	*
V1	ΜΟΝΙΜΟΙ ΣΤΡΑΤΙΩΤΙΚΟΙ ΕΝΟΠΛΩΝ ΔΥΝΑΜΕΩΝ	27				25		2	
	Θ Η Λ Ε Ι Σ								
	Σ Υ Ν Ο Λ Ο Ν Ε Ν Ε Ρ Γ Ω Ν	4651	202			541	40	4110	162*
0	ΤΕΧΝΙΚΟΙ ΠΡΟΣΩΠΑ ΑΣΚΟΥΝΤΑ ΕΛΕΥΘΕΡΙΟΝ ΕΠΑΓΓΕΛΜΑ Κ.Π.Τ.Ε.	159	2			69	2	90	*
03	ΙΑΤΡΟΙ ΕΝ ΓΕΝΕΙ ΚΑΙ ΟΔΟΝΤΙΑΤΡΟΙ	2				2			
04	ΝΟΣΟΚΟΜΟΙ ΚΑΙ ΜΑΙΑΙ	31	1			24	1	7	
06	ΔΙΔΑΚΤΙΚΟΝ ΠΡΟΣΩΠΙΚΟΝ	123	1			42	1	81	
09	ΚΑΛΛΙΤΕΧΝΑΙ ΣΥΓΓΡΑΦΕΙΣ Κ.Π.Τ.Ε.	2						2	
0X	ΙΧΘΕΔΙΑΣΤΑΙ ΚΑΙ ΤΕΧΝΙΚΟΙ ΦΥΣΙΚΩΝ ΚΑΙ ΕΦΗΡΜΟΣΙΜΩΝ ΕΠΙΣΤΗΜΩΝ Μ.Α.Κ.	1				1			
1	ΔΙΕΥΘΥΝΟΝΤΕΣ ΚΑΙ ΔΙΟΙΚΗΤΙΚΑ ΣΤΕΛΕΧΗ	11				4		7	*
10	ΔΙΕΥΘΥΝΟΝΤΕΣ ΚΑΙ ΑΝΩΤΕΡΑ ΔΙΟΙΚΗΤΙΚΑ ΣΤΕΛΕΧΗ ΤΗΣ ΔΗΜΟΣΙΑΣ ΔΙΟΙΚΗΣΕΩΣ	1				1			
11	ΕΤΕΡΟΙ ΔΙΕΥΘΥΝΟΝΤΕΣ ΑΝΩΤΕΡΑ ΔΙΟΙΚΗΤΙΚΑ ΣΤΕΛΕΧΗ ΕΠΙΧΕΙΡΗΜΑΤΙΑΙ ΠΑΝΗ ΔΗΜΟΣΙΑΣ ΔΙΟΙΚΗΣΕΩΣ	10				3		7	
2	ΥΠΑΛΛΗΛΟΙ ΓΡΑΦΕΙΟΥ	34				28		6	*
20	ΒΟΗΘΟΙ-ΛΟΓΙΣΤΑΙ ΚΑΤΑΣΤΙΧΟΓΡΑΦΟΙ ΚΑΙ ΤΑΜΙΑΙ	3				2		1	
21	ΣΤΕΝΟΓΡΑΦΟΙ ΚΑΙ ΔΑΚΤΥΛΟΓΡΑΦΟΙ	13				13			
29	ΕΤΕΡΟΙ ΥΠΑΛΛΗΛΟΙ ΓΡΑΦΕΙΟΥ	18				13		5	
3	ΠΩΛΗΤΑΙ	30				13		17	*
30	ΙΔΙΟΚΤΗΤΑΙ-ΕΠΙΧΕΙΡΗΜΑΤΙΑΙ ΧΩΝΔΡΙΚΟΥ Η ΛΙΑΝΙΚΟΥ ΕΜΠΟΡΙΟΥ	16				5		11	
33	ΕΜΠΟΡΟΥΠΑΛΛΗΛΟΙ Κ.Π.Τ.Ε.	14				8		6	
4	ΓΕΩΡΓΟΙ ΚΤΗΝΟΤΡΟΦΟΙ ΑΛΙΕΙΣ ΚΥΝΗΓΟΙ ΔΑΣΟΚΟΜΟΙ ΥΛΟΤΟΜΟΙ Κ.Π.Τ.Ε.	3471	34			119	2	3352	32*
40	ΓΕΩΡΓΟΙ ΚΑΙ ΚΤΗΝΟΤΡΟΦΟΙ ΔΙΕΥΘΥΝΟΝΤΕΣ ΕΚΜΕΤΑΛΛΕΥΣΕΙΣ	592	5			49		543	5
41	ΤΕΧΝΙΤΑΙ ΚΑΙ ΕΡΓΑΤΑΙ ΓΕΩΡΓΙΑΣ ΚΑΙ ΚΤΗΝΟΤΡΟΦΙΑΣ Μ.Α.Κ.	2876	29			70	2	2806	27
44	ΥΛΟΤΟΜΟΙ ΚΑΙ ΛΟΙΠΟΙ ΔΑΣΙΚΟΙ	3						3	
6	ΕΡΓΑΖΟΜΕΝΟΙ ΕΙΣ ΜΕΤΑΦΟΡΑΣ ΚΑΙ ΕΠΙΚΟΙΝΩΝΙΑΣ	5				5			*
67	ΤΗΛΕΦΩΝΗΤΑΙ ΤΗΛΕΦΩΝΙΚΩΝ ΚΕΝΤΡΩΝ ΤΗΛΕΓΡΑΦΗΤΑΙ ΧΕΙΡΙΣΤΑΙ ΤΗΛΕΠΙΚΟΙΝΩΝΙΩΝ Κ.Π.Τ.Ε.	2				2			
69	ΕΡΓΑΖΟΜΕΝΟΙ ΕΙΣ ΕΠΑΓΓΕΛΜΑΤΑ ΜΕΤΑΦΟΡΩΝ ΚΑΙ ΕΠΙΚΟΙΝΩΝΙΩΝ Μ.Α.Κ.	3				3			
7/8	ΒΙΟΤΕΧΝΑΙ ΤΕΧΝΙΤΑΙ ΚΑΙ ΕΡΓΑΤΑΙ ΒΙΟΜΗΧΑΝΙΑΣ ΒΙΟΤΕΧΝΙΑΣ ΚΑΙ ΧΕΙΡΩΝΑΚΤΕΣ Μ.Α.Κ.	616	27			118	3	498	24*
70	ΝΗΜΑΤΟΠΟΙΟΙ-ΚΑΨΙΤΑΙ ΥΦΑΝΤΑΙ ΠΛΕΚΤΑΙ Κ.Π.Τ.Ε.	272	8			54		218	8
71	ΡΑΠΤΑΙ ΚΟΠΤΑΙ ΓΟΥΝΟΠΟΙΟΙ Κ.Π.Τ.Ε.	273	15			56	2	217	13
74	ΚΑΤΑΣΚΕΥΑΣΤΑΙ ΟΡΓΑΝΩΝ ΑΚΡΙΒΕΙΑΣ ΟΡΟΛΟΓΟΠΟΙΟΙ ΚΟΙΜΗΜΑΤΟΠΟΙΟΙ Κ.Π.Τ.Ε.	1				1			
77	ΣΥΛΟΥΡΓΟΙ ΕΠΙΠΛΟΠΟΙΟΙ ΘΑΡΕΛΟΠΟΙΟΙ Κ.Π.Τ.Ε.	1				1			
79	ΚΤΙΣΤΑΙ ΑΜΜΟΚΟΝΙΑΣΤΑΙ ΕΠΙΣΤΡΩΤΑΙ ΤΡΙΜΕΝΤΩΝ ΠΛΑΚΩΝ ΚΑΙ ΛΟΙΠΟΙ ΟΙΚΟΔΟΜΟΙ Μ.Α.Κ.	2						2	
81	ΥΛΟΟΥΡΓΟΙ ΚΕΡΑΜΟΥΡΓΟΙ ΚΑΙ ΑΓΓΕΙΟΠΛΑΣΤΑΙ	3				3			
82	ΜΥΛΩΘΡΟΙ ΑΡΤΟΠΟΙΟΙ ΖΥΘΟΠΟΙΟΙ ΚΑΙ ΛΟΙΠΟΙ ΤΕΧΝΙΤΑΙ ΚΑΙ ΕΡΓΑΤΑΙ ΠΑΡΑΓΩΓΗΣ ΤΡΟΦΙΜΩΝ ΚΑΙ ΠΟΤΩΝ	8	1			1	1	7	
83	ΤΕΧΝΙΤΑΙ ΚΑΙ ΕΡΓΑΤΑΙ ΧΗΜΙΚΗΣ ΒΙΟΜΗΧΑΝΙΑΣ ΚΑΙ ΕΞΟΜΟΙΟΥΜΕΝΟΙ	14	2			1		13	2
84	ΤΕΧΝΙΤΑΙ ΚΑΙ ΕΡΓΑΤΑΙ ΕΠΕΞΕΡΓΑΣΙΑΣ ΚΑΠΝΟΥ	1						1	





Πίναξ 3. Οικονομικώς ενεργοί και εκ τούτων άνεργοι, κατά φύλον και ομάδες επαγγελματών<sup>(1)</sup>. Σύνολον του νομού, αστικά, ημιαστικά και αγροτικά περιοχαι

Αριθμός ομάδας	Ομάδες επαγγελματών. Διψήφιος κώδικ	Σύνολον του νομού		'Αστικά περιοχαι		'Ημιαστικά περιοχαι		'Αγροτικά περιοχαι	
		'Ενεργοί εν δλω	'Εξ ών: άνεργοι	'Ενεργοί εν δλω	'Εξ ών: άνεργοι	'Ενεργοί εν δλω	'Εξ ών: άνεργοι	'Ενεργοί εν δλω	'Εξ ών: άνεργοι
85	ΤΕΧΝΙΤΑΙ ΚΑΙ ΕΡΓΑΤΑΙ ΒΙΟΜΗΧΑΝΙΑΣ ΚΑΙ ΒΙΟΤΕΧΝΙΑΣ Μ.Α.Κ.	1	1					1	1
88	ΑΙΜΕΝΕΡΓΑΤΑΙ ΦΟΡΤΟΕΚΦΟΡΤΩΤΑΙ ΚΑΙ ΑΧΘΟΦΟΡΟΙ	2				1		1	
89	ΧΕΙΡΩΝΑΚΤΕΣ Μ.Α.Κ.	38						38	
9	ΑΙΣΧΟΛΟΥΜΕΝΟΙ ΕΙΣ ΤΗΝ ΠΑΡΟΧΗΝ ΥΠΗΡΕΣΙΩΝ	191	9			161	9	30	*
91	ΔΙΑΧΕΙΡΙΣΤΑΙ-ΟΙΚΟΝΟΜΟΙ ΠΑΙΔΑΓΩΓΟΙ ΜΑΓΕΙΡΟΙ ΘΑΛΑΣΜΠΟΛΟΙ Κ.Π.Τ.Ε.	75	1			63	1	12	
92	ΙΕΡΒΙΤΟΡΟΙ ΕΝ ΓΕΝΕΙ ΚΑΙ ΕΙΣΟΜΟΙΟΥΜΕΝΟΙ	17				9		8	
93	ΘΥΡΩΡΟΙ ΚΑΘΑΡΙΣΤΑΙ Κ.Π.Τ.Ε.	70	7			64	7	6	
94	ΚΟΥΡΕΙΣ ΚΟΜΗΤΑΙ Κ.Π.Τ.Ε.	9				7		2	
95	ΠΑΥΝΤΑΙ ΣΤΕΓΝΟΚΑΘΑΡΙΣΤΑΙ ΚΑΙ ΣΙΔΗΡΩΤΑΙ	17	1			15	1	2	
99	ΕΤΕΡΟΙ ΑΙΣΧΟΛΟΥΜΕΝΟΙ ΕΙΣ ΤΗΝ ΠΑΡΟΧΗΝ ΥΠΗΡΕΣΙΩΝ ΕΙΣ ΤΟΝ ΑΘΑΝΤΙΣΜΟΝ ΚΑΙ ΤΗΝ ΨΥΧΑΓΩΓΙΑΝ Μ.Α.Κ.	3				3			
X	ΜΗ ΔΥΝΑΜΕΝΟΙ ΝΑ ΚΑΤΑΤΑΧΘΟΥΝ ΚΑΤ.ΕΠΑΓΓΕΛΜΑ	134	130			24	24	110	106*
X1	ΝΕΟΙ ΖΗΤΟΥΝΤΕΣ ΕΡΓΑΣΙΑΝ ΔΙΑ ΠΡΩΤΗΝ ΦΟΡΑΝ	129	129			24	24	105	105
X3	ΜΗ ΔΗΛΩΣΑΝΤΕΣ ΕΠΑΓΓΕΛΜΑ	5	1					5	1

(1). ΠΕΡΙΛΑΜΒΑΝΟΝΤΑΙ ΚΑΙ ΤΑ ΜΕΛΗ ΤΩΝ ΣΥΛΛΟΓΙΚΩΝ ΣΥΜΒΙΩΣΕΩΝ

ΣΥΝΤΗΜΗΣΙΣ

(1). Κ.Π.Τ.Ε. ΚΑΙ ΠΡΟΣ ΤΟΥΤΟΥΣ ΕΙΣΟΜΟΙΟΥΜΕΝΟΙ

(2). Μ.Α.Κ. ΜΗ ΑΛΛΑΧΟΥ ΚΑΤΑΤΑΞΙΟΜΕΝΟΙ



Πίναξ 4. Νοικοκυριά έκαστου δήμου ή κοινότητας, κατά συνθήκας στεγασίας αυτών, και νοικοκυριά έχοντα οικότεχνιαν

Δήμος ή κοινότης	Συνολικός αριθμός νοικοκυριών (1)	Νοικοκυριά διαμένοντα εις κανονικώς κατοικίας		Νοικοκυριά διαμένοντα εις μη κανονικώς κατοικίας	Νοικοκυριά διαμένοντα εις κανονικώς κατοικίας								Νοικοκυριά έχοντα οικότεχνιαν
		Σύνολον (2)	'Εκ τούτων, μοιράζονται τήν κατοικίαν με άλλο νοικοκυριό		'Εχοντα κατά δωμάτων άτομα			Μη διαθέτονα			Λαμβάνοντα πόσιμον ύδωρ από ποτάμι ή ρυάκι ή λίμνη ή στέρνα ή διά βυτίου		
					2 και άνω	3 και άνω	4 και άνω	Μαγειρείον	Λουτρόν ή ντους	'Ηλεκτρικόν φώς		'Αποχωρητήριον	

## ΝΟΜΟΣ ΘΕΣΣΑΛΙΑΣ

ΣΥΝΟΛΟΝ ΝΟΜΟΥ 11152 9940 933 1212 6869 4543 2868 5890 9833 8972 7046 313 476

## ΕΠΑΡΧΙΑ ΘΥΑΜΙΔΟΣ

ΣΥΝΟΛΟΝ ΕΠΑΡΧΙΑΣ 2726 2376 368 350 1720 1171 779 1040 2301 1855 1380 3 70

## Δ Η Μ Ο Ι

ΗΓΟΥΜΕΝΙΤΣΗΣ 901 809 240 92 490 280 169 265 739 292 146 7

## Κ Ο Ι Ν Ο Τ Η Τ Ε Ι

ΑΓΙΑΣ ΜΑΡΙΝΗΣ 80 66 3 14 55 40 22 37 66 66 65 1

ΑΓΙΟΥ ΒΛΑΣΙΟΥ 127 114 13 90 67 49 52 114 114 78

ΑΡΓΥΡΟΤΟΠΟΥ 127 106 9 21 86 61 40 77 106 106 105 12

ΓΡΑΙΚΟΧΩΡΙΟΥ 95 38 3 57 35 25 17 9 37 37 34 5

ΚΑΣΤΡΙΟΥ 208 196 11 12 146 105 64 70 195 194 121 1

ΚΟΡΙΤΙΑΝΗΣ 185 152 6 33 132 110 92 64 152 152 94 1

ΚΡΥΟΒΡΥΣΙΝΙΣ-ΠΕΙΤΙΑΝΗΣ- 60 50 10 45 25 15 24 50 50 1 1

ΛΑΔΟΧΩΡΙΟΥ 54 51 3 3 41 22 13 23 51 51 43 3

ΜΑΥΡΟΥΔΙΟΥ 68 57 11 46 38 24 21 57 57 40 4

ΝΕΑΣ ΣΕΛΕΥΚΕΙΑΣ 213 184 60 29 113 57 32 136 183 184 179 1 1

ΠΑΡΑΠΟΤΑΜΟΥ 166 144 4 22 121 91 55 52 144 144 117 1 4

ΠΛΑΤΑΡΙΑΣ 248 229 15 19 187 160 126 121 227 228 211 23

ΡΑΓΙΟΥ 33 33 31 30 25 14 33 33 32

ΣΥΒΟΤΩΝ 161 147 14 14 102 60 36 75 147 147 114 8

## ΕΠΑΡΧΙΑ ΜΑΡΓΑΡΙΤΙΟΥ

ΣΥΝΟΛΟΝ ΕΠΑΡΧΙΑΣ 1359 1081 112 278 821 590 386 645 1081 1081 719 12 48

## Κ Ο Ι Ν Ο Τ Η Τ Ε Ι

ΓΛΥΚΗΣ 188 145 8 13 107 66 40 65 145 145 138 5 1

ΕΛΕΥΘΕΡΙΟΥ 98 88 9 10 76 60 47 36 88 88 27 1 2

ΚΑΡΤΕΡΙΟΥ 64 37 6 27 30 23 13 31 37 37 37 1

ΜΑΖΑΡΑΚΙΑΣ 210 196 25 14 162 114 78 174 196 196 166 2 7

ΜΑΡΓΑΡΙΤΙΟΥ 326 209 29 117 151 122 86 114 209 209 154 4

ΠΕΡΔΙΚΑΣ 369 328 28 41 229 157 88 176 328 328 120 2 32

ΣΠΑΘΑΡΑΙΩΝ 134 78 7 56 66 48 34 49 78 78 77 2 1

## ΕΠΑΡΧΙΑ ΣΟΥΛΙΟΥ (ΠΑΡΑΜΥΘΙΑΣ)

ΣΥΝΟΛΟΝ ΕΠΑΡΧΙΑΣ 3037 2855 195 182 2175 1522 953 1934 2843 2652 2355 152 147



Πίναξ 4. Νοικοκυριά εκάστου δήμου ή κοινότητας, κατά συνθήκας στεγάσεως αὐτῶν, και νοικοκυριά ἔχοντα οἰκοτεχνία

Δήμος ή κοινότης	Συνολικός ἀριθμός νοικοκυ- ριῶν (1)	Νοικοκυριά διαμένοντα εἰς κανονικὰς κατοικίας		Νοικοκυριά διαμένοντα εἰς μὴ κανονικὰς κατοικίας	Νοικοκυριά διαμένοντα εἰς κανονικὰς κατοικίας								Νοικοκυριά ἔχοντα οἰκοτεχνία	
		Σύνολον (2)	Ἐκ τούτων, μοιράζονται τὴν κατοικί- αν μὲ ἄλλο νοικοκυριό		Ἔχοντα κατὰ δωμάτιον ἄτομα			Μὴ διαθέτονα			Λαμβάνοντα πόσιμον ὕδωρ ἀπὸ ποτάμι ή λίμνη ή στέρνα ή διὰ βυτίου			
					2 και ἄνω	3 και ἄνω	4 και ἄνω	Μαγειρείον	Λουτρόν ή ντους	Ἡλε- κτρικόν φῶς		Ἀποχω- ρητήριο		
<b>Δ Η Μ Ο Ι</b>														
<b>ΠΑΡΑΜΥΘΙΑΣ</b>	686	669	100	17	374	182	73	246	661	470	256	13	45	
<b>Κ Ο Ι Ν Ο Τ Η Τ Ε Σ</b>														
<b>ΑΓΙΑΣ ΚΥΡΙΑΚΗΣ</b>	39	36	1	3	20	13	5	31	36	36	34		2	
<b>ΑΜΠΕΛΙΑΣ-ΔΡΑΓΑΝΗΣ-</b>	165	158	2	7	142	112	87	121	157	157	193		9	
<b>ΑΥΛΟΤΟΠΟΥ</b>	84	82	8	2	68	53	31	69	82	82	77		9	
<b>ΓΑΡΔΙΚΙΟΥ</b>	146	128	2	18	110	86	54	83	128	128	124	3	3	
<b>ΓΚΡΙΚΑΣ</b>	73	64		9	53	46	34	56	64	64	63			
<b>ΕΛΑΤΑΡΙΑΣ</b>	28	28			10	5	2	23	28	28	16			
<b>ΖΕΡΒΟΧΩΡΙΟΥ</b>	122	121	9	1	103	70	49	76	121	121	115		22	
<b>ΚΑΛΛΙΘΕΑΣ-ΤΣΟΥΡΙΑΣ-</b>	76	76	2		60	37	20	68	76	76	76	17		
<b>ΚΑΡΒΟΥΝΑΡΙΟΥ</b>	139	98		41	82	60	39	85	98	98	98	30		
<b>ΚΑΡΙΩΤΙΟΥ</b>	56	55	4	1	45	35	13	38	55	55	55		1	
<b>ΚΟΥΚΟΥΛΙΩΝ</b>	56	51		5	42	33	23	49	51	51	51		2	
<b>ΚΡΥΣΤΑΛΛΟΠΗΓΗΣ-ΙΣΛΙΑΝΗΣ-</b>	111	109		2	79	57	33	87	109	109	103	65	5	
<b>ΝΕΟΧΩΡΙΟΥ</b>	125	120		5	107	85	60	57	119	119	109		7	
<b>ΞΗΡΟΛΟΦΟΥ</b>	101	100	2	1	82	71	38	67	100	100	99		4	
<b>ΠΑΓΚΡΑΤΩΝ</b>	50	49		1	42	31	22	40	49	49	49		1	
<b>ΠΕΝΤΕ ΕΚΚΛΗΣΙΩΝ</b>	72	72			60	34	20	45	72	72	70		5	
<b>ΠΕΤΟΥΣΙΟΥ</b>	38	37	4	1	26	17	8	29	37	37	37		3	
<b>ΠΕΤΡΟΒΙΤΣΙΑΣ</b>	22	22			15	7	4	19	22	22	20		1	
<b>ΠΛΑΚΩΤΗΣ</b>	109	109	2		88	64	43	86	109	109	105		1	
<b>ΠΟΛΥΔΡΟΣΟΥ-ΒΛΑΧΩΡΙΟΥ</b>	59	54	1	5	36	18	10	45	54	54	51			
<b>ΠΡΟΔΡΟΜΙΟΥ</b>	119	112	14	7	97	73	57	91	110	110	107	9	11	
<b>ΣΑΛΟΝΙΚΗΣ</b>	53	49		4	36	22	13	45	49	49	49		2	
<b>ΣΑΜΟΝΙΔΑΣ</b>	18	18			14	8	5	18	18	18	18	1		
<b>ΣΕΒΑΣΤΟΥ</b>	51	50	2	1	44	32	25	42	50	50	49		1	
<b>ΣΚΑΝΔΑΛΟΥ</b>	141	99		42	87	70	57	85	99	99	98		7	
<b>ΤΣΑΓΓΑΡΙΟΥ</b>	58	58	10		51	39	17	50	58	58	48	13	4	
<b>ΦΡΟΣΥΝΗΣ</b>	58	58	21		52	43	29	56	58	58	56		1	
<b>ΧΟΙΚΑΣ</b>	59	54		5	44	32	17	22	54	54	52	1		
<b>ΧΡΥΣΙΑΥΓΗΣ-ΒΕΛΙΑΝΗΣ-</b>	48	46	11	2	37	32	21	35	46	46	44		1	
<b>ΨΑΚΑΣ</b>	75	73		2	69	55	44	70	73	73	73			
<b>ΣΥΝΟΛΟΝ ἘΠΑΡΧΙΑΣ</b>	4030	3628	258	402	2153	1260	750	2271	3608	3384	2592	146	211	

ΕΠΑΡΧΙΑ ΦΙΛΙΑΤΩΝ

Πίναξ 4. Νοικοκυριά εκάστου δήμου ή κοινότητας, κατά συνθήκας στεγασίας αυτών, και νοικοκυριά έχοντα οικοτεχνίαν

Δήμος ή κοινότητα	Συνολικός αριθμός νοικοκυριών (1)	Νοικοκυριά διαμέρινα εις κανονικές κατοικίας		Νοικοκυριά διαμέρινα εις μη κανονικές κατοικίας	Νοικοκυριά διαμέρινα εις κανονικές κατοικίας								Νοικοκυριά έχοντα οικοτεχνίαν	
		Σύνολον (2)	'Εκ τούτων, μοιράζονται την κατοικίαν με άλλο νοικοκυριό		'Εχοντα κατά δωμάτιον άτομα			Μη διαθέτοντα			Λαμβάνοντα πόσιμον ύδωρ από ποτάμι ή ρυάκι ή λίμνη ή στέρνα ή διά βυτίου			
					2 και άνω	3 και άνω	4 και άνω	Μαγειρείον	Λουτρόν ή ντους	'Ηλεκτρικόν φώς		'Αποχωρητήριο		
<b>Δ Η Μ Ο Ι</b>														
<b>ΦΙΛΙΑΤΩΝ</b>	717	635	130	82	380	236	160	328	624	398	305	10	24	
<b>Κ Ο Ι Ν Ο Τ Η Τ Ε Ι</b>														
<b>ΑΓΙΟΥ ΓΕΩΡΓΙΟΥ-ΓΑΡΔΙΚΙΟΥ-</b>	40	40	2		15	5	3	31	40	40	36	13	1	
<b>ΑΓΙΟΥ ΝΙΚΟΛΑΟΥ</b>	132	131	10	1	83	54	30	112	131	131	130	1	10	
<b>ΑΓΙΩΝ ΠΑΝΤΩΝ</b>	110	97	7	13	55	25	7	81	97	97	95	2	4	
<b>ΑΕΤΟΥ</b>	43	42		1	39	36	28	38	42	42	40	2	1	
<b>ΑΜΠΕΛΩΝΟΣ-ΠΟΒΛΑΣ-</b>	80	75		5	43	20	8	66	75	75	67		9	
<b>ΑΝΑΒΡΥΤΟΥ-ΒΟΡΤΟΠΙΩΝ-</b>	22	22			11	5	1	16	22	22	22		1	
<b>ΑΣΠΡΟΚΚΑΗΣΙΟΥ</b>	102	52	4	50	26	10	4	38	52	52	51		2	
<b>ΑΧΛΑΔΕΑΣ</b>	45	44	10	1	39	34	28	40	44	44	44		1	
<b>ΑΧΟΥΡΙΩΝ ΒΑΒΟΥΡΙΟΥ</b>	35	34		1	19	6	4	33	34	34	33	7	2	
<b>ΒΑΒΟΥΡΙΟΥ</b>	40	40			13	10	2	32	40	40	40			
<b>ΓΙΡΟΜΕΡΙΟΥ</b>	80	78	1	2	36	18	9	21	78	78	14		1	
<b>ΓΟΛΑΣ</b>	69	68	2	1	46	36	23	46	68	68	67	6		
<b>ΚΑΛΛΙΘΕΑΣ-ΤΣΑΡΑΚΛΙΜΑΝΙΟΥ-</b>	28	28			10	4	2	23	28	28	26	6	1	
<b>ΚΑΤΩ ΣΕΧΩΡΟΥ</b>	100	96	9	4	65	44	26	67	94	94	89	10	1	
<b>ΚΕΡΑΜΙΤΣΗΣ</b>	109	108	4	1	57	31	16	86	108	108	38		8	
<b>ΚΕΡΑΙΟΧΩΡΙΟΥ-ΦΑΤΗΡΙΩΝ-</b>	73	73	2		43	25	12	69	73	73	71	1	1	
<b>ΚΕΣΤΡΙΝΗΣ-ΣΚΟΥΠΙΤΣΙΑΣ</b>	91	57		34	40	27	16	23	57	57	47		15	
<b>ΚΟΚΚΙΝΙΑΣ</b>	94	93		1	69	45	28	60	90	90	89	1	11	
<b>ΚΟΚΚΙΝΟΛΙΘΑΡΙΟΥ</b>	70	67	2	3	43	16	10	32	67	67	31		9	
<b>ΚΟΥΡΕΜΑΔΙΟΥ</b>	24	24	2		6			23	24	24	24	7		
<b>ΚΡΥΟΝΕΡΙΟΥ-ΑΙΜΠΟΒΟΥ-</b>	70	70	9		44	22	12	46	70	70	63	7	19	
<b>ΚΥΠΑΡΙΣΣΟΥ-ΜΑΝΤΖΑΡΙΟΥ-</b>	84	84			73	53	36	60	84	84	76			
<b>ΛΕΠΤΟΚΑΡΥΑΣ</b>	70	70			37	18	9	54	70	70	41	4	4	
<b>ΛΙΑΣ</b>	95	95			44	17	7	69	95	95	95	4		
<b>ΛΙΣΤΑΣ</b>	52	52			21	7	3	51	52	52	52	2		
<b>ΜΑΛΟΥΝΙΟΥ</b>	89	82	12	7	66	49	26	46	82	82	34		5	
<b>ΜΗΛΕΑΣ-ΚΩΣΤΑΝΑΣ-</b>	37	37			20	8	3	26	37	37	37	3	6	
<b>ΜΥΛΩΝ</b>	76	49		27	36	24	14	42	49	49	46	1	1	
<b>ΣΕΧΩΡΟΥ</b>	79	76	8	3	52	36	18	27	76	76	66	10		
<b>ΠΑΛΑΙΟΚΚΑΗΣΙΟΥ</b>	42	42			38	24	15	21	42	42	41		2	
<b>ΠΑΛΑΙΟΧΩΡΙΟΥ</b>	91	90	2	1	71	53	39	49	90	90	83		7	
<b>ΠΑΛΑΜΠΑ</b>	33	33	8		22	13	8	26	33	33	32			
<b>ΠΗΓΑΔΟΥΛΙΩΝ</b>	63	62	2	1	51	43	34	50	62	62	61		4	
<b>ΠΛΑΓΙΑΣ-ΓΑΟΥΣΙΤΣΗΣ-</b>	64	64			29	17	6	56	64	64	64	8	4	



5. 2. 21

Πίναξ 5. Νοικοκυριά κατά μέγεθος και συνθήκας στεγασίας αὐτῶν και νοικοκυριά ἔχοντα οἰκοτεχνίαν.  
Σύνολον τοῦ νομοῦ, ἄστικά, ἡμιαστικά και ἀγροτικά περιοχαι

Συνθήκαι στεγασίας	Σύνολον τοῦ νομοῦ	Ἄστικά περιοχαι	Ἡμιαστικά περιοχαι	Ἄγροτικά περιοχαι
--------------------	-------------------	-----------------	--------------------	-------------------

5. ΠΟΣΙΜΟΝ ΝΕΡΟ

ΑΠΟ ΥΔΡΑΓΩΓΕΙΟΝ ΜΕ ΒΡΥΣΗΝ

ΕΝΤΟΣ ΤΗΣ ΚΑΤΟΙΚΙΑΣ

520

433

87

ΕΝΤΟΣ ΤΗΣ ΟΙΚΟΔΟΜΗΣ

214

168

46

ΕΙΣ ΔΡΟΜΟΝ Η ΠΛΑΤΕΙΑΝ

2114

943

1171

ΑΠΟ ΠΗΓΑΔΙ Η ΦΥΣΙΚΗΝ ΒΡΥΣΗΝ

6774

544

6230

ΑΠΟ ΠΟΤΑΜΙ ΡΥΑΚΙ Η ΛΙΜΝΗΝ

272

21

251

ΑΠΟ ΣΤΕΡΝΑ

41

2

39

ΔΙΑ ΒΥΤΙΟΥ

ΔΕΝ ΕΔΗΛΩΣΕΝ

4

1

3

ΣΤ. ΝΟΙΚΟΚΥΡΙΑ ΕΧΟΝΤΑ ΟΙΚΟΤΕΧΝΙΑΝ

476

76

400

ΚΑΤΑ ΠΑΡΑΓΟΜΕΝΑ ΠΡΟΪΟΝΤΑ

ΕΙΔΗ ΔΙΑΤΡΟΦΗΣ

3

3

ΕΙΔΗ ΥΦΑΝΤΟΥΡΓΙΑΣ

242

43

199

ΕΙΔΗ ΕΝΔΥΜΑΣΙΑΣ

218

32

186

ΕΙΔΗ ΥΠΟΔΗΣΕΩΣ

8

1

7

ΕΙΔΗ ΕΚ ΞΥΛΟΥ Η ΘΕΛΛΟΥ

3

3

ΕΤΕΡΑ ΕΙΔΗ

2

2

ΜΗ ΔΗΛΩΘΕΝΤΑ ΕΙΔΗ



Πίναξ 6. Νοικοκυριά διαμένοντα εις κανονικὰ κατοικίας, κατ' ἀριθμὸν μελῶν καὶ ἀριθμὸν δωματίων τὰ ὅποια διαθέτουν

Ἀριθμὸς μελῶν τοῦ νοικοκυριοῦ	Συνολικὸς ἀριθμὸς νοικοκυριῶν	Ἔξ ὧν διαθέτουντα δωμάτια :										Μὴ δηλωθέντα	
		1	2	3	4	5	6	7	8	9	10 καὶ ἄνω		
<b>ΝΟΜΟΣ ΘΕΣΣΑΛΙΑΣ</b>													
<b>ΗΜΙΑΣΤΙΚΑΙ ΚΑΙ ΑΓΡΟΤΙΚΑΙ ΠΕΡΙΟΧΑΙ</b>													
1 ΜΕΛΟΣ	845	480	295	35	22	3		1				1	8
2 ΜΕΛΗ	1289	552	582	96	35	9	2	4	1	1			7
3 ΜΕΛΗ	1463	643	633	111	52	10	1	1				1	11
4 ΜΕΛΗ	1706	676	769	168	65	11	3		1	1			12
5 ΜΕΛΗ	1515	529	719	177	58	14	4	4	2				8
6 ΜΕΛΗ	1212	456	581	116	41	6	2	3					7
7 ΜΕΛΗ	819	305	384	72	36	5	6	1	3				7
8 ΜΕΛΗ	515	159	265	53	22	6	2		1				7
9 ΜΕΛΗ	278	78	156	33	5	2	2						2
10 ΜΕΛΗ	157	41	86	19	6	4							
11 ΜΕΛΗ	62	17	31	10	4								
12 ΚΑΙ ΑΝΩ ΜΕΛΗ	78	9	41	19	5	3							
<b>ΣΥΝΟΛΟΝ</b>	<b>9939</b>	<b>3945</b>	<b>4542</b>	<b>909</b>	<b>351</b>	<b>73</b>	<b>14</b>	<b>14</b>	<b>8</b>	<b>2</b>	<b>2</b>	<b>2</b>	<b>69</b>
<b>ΗΜΙΑΣΤΙΚΑΙ ΠΕΡΙΟΧΑΙ</b>													
1 ΜΕΛΟΣ	214	154	38	8	8								5
2 ΜΕΛΗ	293	134	105	29	15	5	2						1
3 ΜΕΛΗ	347	134	128	49	27	5	1	1				1	1
4 ΜΕΛΗ	442	141	185	65	36	11	1		1				1
5 ΜΕΛΗ	325	90	123	68	27	11	2	3					1
6 ΜΕΛΗ	209	56	88	38	20	4	1	2					
7 ΜΕΛΗ	143	31	61	30	13	3	3		2				
8 ΜΕΛΗ	71	13	29	15	9	3	2						
9 ΜΕΛΗ	24	3	12	5	3		1						
10 ΜΕΛΗ	22	2	10	4	1	4	1						
11 ΜΕΛΗ	11	2	5	2	2								
12 ΚΑΙ ΑΝΩ ΜΕΛΗ	11		5	3	2	1							
<b>ΣΥΝΟΛΟΝ</b>	<b>2112</b>	<b>760</b>	<b>789</b>	<b>316</b>	<b>163</b>	<b>47</b>	<b>14</b>	<b>9</b>	<b>3</b>	<b>1</b>	<b>1</b>	<b>1</b>	<b>9</b>
<b>ΑΓΡΟΤΙΚΑΙ ΠΕΡΙΟΧΑΙ</b>													
1 ΜΕΛΟΣ	631	326	257	27	14	3						1	3
2 ΜΕΛΗ	996	418	477	67	20	4		2	1	1			6
3 ΜΕΛΗ	1116	509	505	62	25	5							10
4 ΜΕΛΗ	1264	535	584	103	29		2						11
5 ΜΕΛΗ	1190	439	596	109	31	3	2	1	2				7
6 ΜΕΛΗ	1003	400	493	78	21	2	1	1					7
7 ΜΕΛΗ	676	274	323	42	23	2	3	1	1				7
8 ΜΕΛΗ	444	146	236	38	13	3			1				7
9 ΜΕΛΗ	254	75	144	28	2	2	1						2
10 ΜΕΛΗ	135	39	76	15	5								
11 ΜΕΛΗ	51	15	26	8	2								
12 ΚΑΙ ΑΝΩ ΜΕΛΗ	67	9	36	16	3	2	1						
<b>ΣΥΝΟΛΟΝ</b>	<b>7827</b>	<b>3185</b>	<b>3753</b>	<b>593</b>	<b>188</b>	<b>26</b>	<b>10</b>	<b>5</b>	<b>5</b>	<b>1</b>	<b>1</b>	<b>1</b>	<b>60</b>





**3. ΝΟΜΟΣ ΙΩΑΝΝΙΝΩΝ – DÉPARTEMENT DE JANNINA**



Κατηγορία	Αριθμός	Ποσό	Ποσοστό	Σύνολο
-----------	---------	------	---------	--------

Κατηγορία	Αριθμός	Ποσό	Ποσοστό	Σύνολο
1	...	...	...	...
2	...	...	...	...
3	...	...	...	...
4	...	...	...	...
5	...	...	...	...
6	...	...	...	...
7	...	...	...	...
8	...	...	...	...
9	...	...	...	...
10	...	...	...	...
11	...	...	...	...
12	...	...	...	...
13	...	...	...	...
14	...	...	...	...
15	...	...	...	...
16	...	...	...	...
17	...	...	...	...
18	...	...	...	...
19	...	...	...	...
20	...	...	...	...
21	...	...	...	...
22	...	...	...	...
23	...	...	...	...
24	...	...	...	...
25	...	...	...	...
26	...	...	...	...
27	...	...	...	...
28	...	...	...	...
29	...	...	...	...
30	...	...	...	...
31	...	...	...	...
32	...	...	...	...
33	...	...	...	...
34	...	...	...	...
35	...	...	...	...
36	...	...	...	...
37	...	...	...	...
38	...	...	...	...
39	...	...	...	...
40	...	...	...	...
41	...	...	...	...
42	...	...	...	...
43	...	...	...	...
44	...	...	...	...
45	...	...	...	...
46	...	...	...	...
47	...	...	...	...
48	...	...	...	...
49	...	...	...	...
50	...	...	...	...
51	...	...	...	...
52	...	...	...	...
53	...	...	...	...
54	...	...	...	...
55	...	...	...	...
56	...	...	...	...
57	...	...	...	...
58	...	...	...	...
59	...	...	...	...
60	...	...	...	...
61	...	...	...	...
62	...	...	...	...
63	...	...	...	...
64	...	...	...	...
65	...	...	...	...
66	...	...	...	...
67	...	...	...	...
68	...	...	...	...
69	...	...	...	...
70	...	...	...	...
71	...	...	...	...
72	...	...	...	...
73	...	...	...	...
74	...	...	...	...
75	...	...	...	...
76	...	...	...	...
77	...	...	...	...
78	...	...	...	...
79	...	...	...	...
80	...	...	...	...
81	...	...	...	...
82	...	...	...	...
83	...	...	...	...
84	...	...	...	...
85	...	...	...	...
86	...	...	...	...
87	...	...	...	...
88	...	...	...	...
89	...	...	...	...
90	...	...	...	...
91	...	...	...	...
92	...	...	...	...
93	...	...	...	...
94	...	...	...	...
95	...	...	...	...
96	...	...	...	...
97	...	...	...	...
98	...	...	...	...
99	...	...	...	...
100	...	...	...	...





Πίναξ Ι. Δημογραφικά, κοινωνικά και οικονομικά χαρακτηριστικά του πληθυσμού εκάστου δήμου ή κοινότητας

Δήμος ή κοινότητα Φύλου	Μέλη νοικοκυριών καθ' ηλικίαν						Μέλη νοικοκυριών ηλικίας 10 ετών και άνω							
	Σύνολον (1)	0-4 ετών	5-14 ετών	15-44 ετών	45-64 ετών	65 ετών και άνω	Σύνολον	Έγγαμοι	*Αγράμματοι και μη δηλώσαντες παίδευσιν (2)		Οικονομικώς ενεργοί			Οικονομικώς μη ενεργοί (3)
									10-44 ετών	45 ετών και άνω	Σύνολον (3)	*Απασχο- λούμενοι εις γεωρ- γίαν, κτηνο- τροφίαν, δάση, θήραν και άλιείαν	Κατώκουν εις άλλον δήμον ή κοινότητα κατά τό τέλος του 1955	

## ΝΟΜΟΣ ΙΩΑΝΝΙΝΩΝ

## ΣΥΝΟΛΟΝ ΝΟΜΟΥ

ΣΥΝΟΛΙΚΟΣ ΠΛΗΘΥΣΜΟΣ 155326

ΑΡΡΕΝΕΙΣ	66940	8175	15429	25103	12775	5458	50651	30716	849	2059	37374	20208	5198	13087
ΘΗΛΕΙΣ	80076	7422	14694	34426	15539	7995	65068	34407	5203	14625	30584	26571	1814	34484

## ΕΠΑΡΧΙΑ ΔΩΔΩΝΗΣ

## ΣΥΝΟΛΟΝ ΕΠΑΡΧΙΑΣ

ΣΥΝΟΛΙΚΟΣ ΠΛΗΘΥΣΜΟΣ 126156

ΑΡΡΕΝΕΙΣ	54866	6495	12498	21007	10613	4253	41917	25193	678	1654	30873	16685	4261	10870
ΘΗΛΕΙΣ	64429	5932	11890	28219	12372	6016	52433	27776	4442	11690	24657	21372	1377	27776

Δ Η Μ Ο Ι  
ΙΩΑΝΝΙΝΩΝ

ΣΥΝΟΛΙΚΟΣ ΠΛΗΘΥΣΜΟΣ 34997

ΑΡΡΕΝΕΙΣ	14737	1289	2678	6961	2943	866	12254	6452	134	283	8199	352	2028	3942
ΘΗΛΕΙΣ	15123	1229	2489	7290	2894	1221	12768	6609	571	1517	1817	103	481	10951

## Κ Ο Ι Ν Ο Τ Η Τ Ε Ι Σ

## ΑΒΓΟΥ

ΣΥΝΟΛΙΚΟΣ ΠΛΗΘΥΣΜΟΣ 315

ΑΡΡΕΝΕΙΣ	157	28	41	61	17	10	105	63	2	5	74	66	1	29
ΘΗΛΕΙΣ	156	18	37	65	27	9	118	64	16	32	87	85	5	31

## ΑΓΙΑΣ ΑΝΑΣΤΑΣΙΑΣ

ΣΥΝΟΛΙΚΟΣ ΠΛΗΘΥΣΜΟΣ 247

ΑΡΡΕΝΕΙΣ	122	15	31	41	18	17	91	51	1	14	69	61	3	22
ΘΗΛΕΙΣ	125	13	23	60	21	8	96	54	14	24	49	41	3	47

## ΑΓΙΑΣ ΤΡΙΑΔΟΣ

ΣΥΝΟΛΙΚΟΣ ΠΛΗΘΥΣΜΟΣ 287

ΑΡΡΕΝΕΙΣ	113	21	29	32	23	8	74	51		4	50	42	3	24
ΘΗΛΕΙΣ	174	27	37	69	27	14	127	61	9	37	4	2		123

## ΑΓΙΟΥ ΙΩΑΝΝΟΥ

ΣΥΝΟΛΙΚΟΣ ΠΛΗΘΥΣΜΟΣ 222

ΑΡΡΕΝΕΙΣ	97	15	22	43	14	3	70	42	7	9	62	42	10	8
ΘΗΛΕΙΣ	102	13	20	47	21	1	82	38	17	19	58	49	3	14

## ΑΓΙΟΥ ΜΗΝΑ

ΣΥΝΟΛΙΚΟΣ ΠΛΗΘΥΣΜΟΣ 106

ΑΡΡΕΝΕΙΣ	35	5	7	9	9	5	25	21			18	14	2	7
ΘΗΛΕΙΣ	50	4	4	16	19	7	44	26	2	8	11	10		33

## ΑΓΙΟΥ ΝΙΚΟΛΑΟΥ-ΖΑΡΑΒΟΥΤΣΙΟΥ-

ΣΥΝΟΛΙΚΟΣ ΠΛΗΘΥΣΜΟΣ 261

ΑΡΡΕΝΕΙΣ	116	26	27	34	26	3	75	43	4	3	62	51	5	13
ΘΗΛΕΙΣ	145	26	39	52	20	8	91	57	13	24	41	40	1	50

## ΑΕΤΟΠΕΤΡΑΣ

ΣΥΝΟΛΙΚΟΣ ΠΛΗΘΥΣΜΟΣ 118

ΑΡΡΕΝΕΙΣ	42	2	5	6	15	14	38	27	2	1	31	27	3	7
ΘΗΛΕΙΣ	76	4	5	17	28	22	71	24		32	58	57	2	13

## ΑΕΤΟΡΡΑΧΗΣ

ΣΥΝΟΛΙΚΟΣ ΠΛΗΘΥΣΜΟΣ 214

ΑΡΡΕΝΕΙΣ	102	15	23	35	19	10	73	50			59	45	6	14
ΘΗΛΕΙΣ	109	9	17	44	25	14	90	53	1	9	64	63	5	26

## ΑΛΕΠΟΧΩΡΙΟΥ ΜΠΟΤΣΙΑΡΗ

ΣΥΝΟΛΙΚΟΣ ΠΛΗΘΥΣΜΟΣ 369

ΑΡΡΕΝΕΙΣ	155	24	48	49	25	9	102	61	4	4	72	60	1	30
ΘΗΛΕΙΣ	214	25	53	95	32	9	166	81	35	36	15	10	1	133

## ΑΜΠΕΛΕΙΑΣ

ΣΥΝΟΛΙΚΟΣ ΠΛΗΘΥΣΜΟΣ 268

ΑΡΡΕΝΕΙΣ	138	11	37	58	27	5	109	63	2	8	76	61	9	33
ΘΗΛΕΙΣ	130	10	27	67	16	10	105	57	19	24	51	50	4	54

## ΑΜΠΕΛΟΧΩΡΙΟΥ

ΣΥΝΟΛΙΚΟΣ ΠΛΗΘΥΣΜΟΣ 379

ΑΡΡΕΝΕΙΣ	120	26	47	20	9	18	67	37	1	5	26	6	2	41
ΘΗΛΕΙΣ	259	29	34	109	57	30	210	115	5	80	147	140	1	53

## ΑΝΑΡΓΥΡΩΝ

ΣΥΝΟΛΙΚΟΣ ΠΛΗΘΥΣΜΟΣ 236

ΑΡΡΕΝΕΙΣ	94	16	12	33	19	18	74	55		1	62	45	12	12
ΘΗΛΕΙΣ	138	10	11	56	36	25	121	60	3	41	84	78	4	37

Πίναξ Ι. Δημογραφικά, κοινωνικά και οικονομικά χαρακτηριστικά του πληθυσμού εκάστου δήμου ή κοινότητας

Δήμος ή κοινότης Φύλον	Μέλη νοικοκυριών καθ' ηλικίαν						Μέλη νοικοκυριών ηλικίας 10 ετών και άνω								
	Σύνολον (1)	0-4 ετών	5-14 ετών	15-44 ετών	45-64 ετών	65 ετών και άνω	Σύνολον	Έγγαμοι	*Αγράμματοι και μη δηλώσαντες παίδευσιν (2)		Οικονομικώς ενεργοί			Οικονομικώς μη ενεργοί (3)	
									10-44 ετών	45 ετών και άνω	Σύνολον (3)	*Εκ τούτων			
											Απασχο- λούμενοι εις γεωρ- γίαν, κτηνο- τροφίαν, δάση, θήραν και άλιείαν	Κατώκουν εις άλλον δήμον ή κοινότητα κατά τό τέλος του 1955			
ΑΝΑΤΟΛΗΣ				ΣΥΝΟΛΙΚΟΣ ΠΛΗΘΥΣΜΟΣ						1233					
ΑΡΡΕΝΕΙΣ	640	95	130	278	106	31	487	267	6	27	368	116	71	116	
ΘΗΛΕΙΣ	590	65	96	277	111	41	470	282	40	110	66	35	6	404	
ΑΝΑΤΟΛΙΚΗΣ				ΣΥΝΟΛΙΚΟΣ ΠΛΗΘΥΣΜΟΣ						531					
ΑΡΡΕΝΕΙΣ	219	27	72	68	34	18	154	92		6	108	85	2	45	
ΘΗΛΕΙΣ	312	27	75	119	64	27	252	123	26	73	171	161	2	81	
ΑΝΘΟΧΩΡΙΟΥ-ΚΟΠΡΑΣ-				ΣΥΝΟΛΙΚΟΣ ΠΛΗΘΥΣΜΟΣ						197					
ΑΡΡΕΝΕΙΣ	84	21	15	28	19	1	54	38	1	4	45	37	2	9	
ΘΗΛΕΙΣ	113	14	19	52	20	8	89	48	22	23	14	19	2	70	
ΑΝΘΡΑΚΙΤΗ				ΣΥΝΟΛΙΚΟΣ ΠΛΗΘΥΣΜΟΣ						118					
ΑΡΡΕΝΕΙΣ	51	7	14	21	7	2	36	23	2	1	27	21	4	9	
ΘΗΛΕΙΣ	67	7	10	31	13	6	55	29	12	9	16	13	3	39	
ΑΝΘ ΛΑΪΣΤΗΣ				ΣΥΝΟΛΙΚΟΣ ΠΛΗΘΥΣΜΟΣ						339					
ΑΡΡΕΝΕΙΣ	168	17	45	70	32	4	125	81	5	4	107	94	8	17	
ΘΗΛΕΙΣ	171	19	36	83	29	4	136	88	12	26	111	108	8	25	
ΑΝΘ ΠΕΔΙΝΩΝ				ΣΥΝΟΛΙΚΟΣ ΠΛΗΘΥΣΜΟΣ						374					
ΑΡΡΕΝΕΙΣ	130	20	26	38	28	18	91	64		2	71	54	2	20	
ΘΗΛΕΙΣ	178	21	29	68	34	26	142	70	16	14	41	34	1	101	
ΑΝΘ ΡΑΒΕΝΙΩΝ				ΣΥΝΟΛΙΚΟΣ ΠΛΗΘΥΣΜΟΣ						331					
ΑΡΡΕΝΕΙΣ	154	21	31	50	35	17	109	78	5	9	93	82	5	14	
ΘΗΛΕΙΣ	177	23	33	59	31	31	129	81	13	38	42	38	2	67	
ΑΡΑΘΙΕΩΣ				ΣΥΝΟΛΙΚΟΣ ΠΛΗΘΥΣΜΟΣ						180					
ΑΡΡΕΝΕΙΣ	88	16	22	29	19	2	61	39	1	3	49	42	3	12	
ΘΗΛΕΙΣ	92	14	16	43	17	2	72	40	11	18	60	55	6	12	
ΑΡΕΤΗΣ-ΓΚΡΙΜΠΙΑΝΗΣ-				ΣΥΝΟΛΙΚΟΣ ΠΛΗΘΥΣΜΟΣ						209					
ΑΡΡΕΝΕΙΣ	89	8	27	25	19	10	63	43	3	3	55	50	5	8	
ΘΗΛΕΙΣ	120	9	16	60	24	11	104	61	11	30	86	63	6	18	
ΑΡΙΣΤΗΣ				ΣΥΝΟΛΙΚΟΣ ΠΛΗΘΥΣΜΟΣ						393					
ΑΡΡΕΝΕΙΣ	158	26	23	52	38	19	116	85	3	1	84	60	18	32	
ΘΗΛΕΙΣ	197	15	26	78	43	33	168	90	9	12	97	94	5	71	
ΑΡΤΟΠΟΥΛΑΣ-ΕΛΕΖΝΗΣ-				ΣΥΝΟΛΙΚΟΣ ΠΛΗΘΥΣΜΟΣ						307					
ΑΡΡΕΝΕΙΣ	123	23	33	28	26	13	80	59	2	8	55	51	4	25	
ΘΗΛΕΙΣ	184	23	42	73	32	14	138	81	13	38	81	80	6	57	
ΑΙΣΘΙΣΤΟΧΩΡΙΟΥ				ΣΥΝΟΛΙΚΟΣ ΠΛΗΘΥΣΜΟΣ						402					
ΑΡΡΕΝΕΙΣ	174	24	38	66	33	13	133	84	1	4	113	100	4	20	
ΘΗΛΕΙΣ	226	19	48	105	30	24	182	96	22	41	155	150	3	27	
ΑΙΣΠΡΑΓΓΕΛΩΝ				ΣΥΝΟΛΙΚΟΣ ΠΛΗΘΥΣΜΟΣ						387					
ΑΡΡΕΝΕΙΣ	189	23	15	84	48	19	157	112	3	3	128	76	47	29	
ΘΗΛΕΙΣ	196	15	31	76	50	24	161	88	7	5	26	17	4	135	
ΑΓΠΡΟΧΩΡΙΟΥ				ΣΥΝΟΛΙΚΟΣ ΠΛΗΘΥΣΜΟΣ						326					
ΑΡΡΕΝΕΙΣ	133	25	42	26	26	14	78	53	2	5	60	52	5	18	
ΘΗΛΕΙΣ	193	18	33	89	29	24	156	80	11	48	47	45		109	
ΑΙΣΦΑΚΑΣ				ΣΥΝΟΛΙΚΟΣ ΠΛΗΘΥΣΜΟΣ						316					
ΑΡΡΕΝΕΙΣ	161	24	43	63	21	10	108	64	1	8	90	80	12	18	
ΘΗΛΕΙΣ	155	29	36	62	16	12	102	69	5	22	62	62		40	
ΑΧΛΑΔΕΩΝ-ΤΟΙΚΕΣΙΟΥ-				ΣΥΝΟΛΙΚΟΣ ΠΛΗΘΥΣΜΟΣ						518					
ΑΡΡΕΝΕΙΣ	216	27	51	64	53	21	163	93	2	8	113	86	5	49	
ΘΗΛΕΙΣ	302	30	53	121	55	43	238	118	18	75	142	137	3	96	
ΒΑΓΕΝΙΤΙΟΥ				ΣΥΝΟΛΙΚΟΣ ΠΛΗΘΥΣΜΟΣ						130					
ΑΡΡΕΝΕΙΣ	52	8	10	17	13	4	38	26	1	2	31	21	3	7	
ΘΗΛΕΙΣ	78	3	10	40	13	12	70	25	8	23	54	54	1	16	
ΒΑΘΥΠΕΔΟΥ				ΣΥΝΟΛΙΚΟΣ ΠΛΗΘΥΣΜΟΣ						114					
ΑΡΡΕΝΕΙΣ	42	8	21	5	3	5	23	11		3	9	5		14	
ΘΗΛΕΙΣ	72	8	15	26	13	10	56	31	2	14	42	41	1	14	



Πίναξ Ι. Δημογραφικά, κοινωνικά και οικονομικά χαρακτηριστικά του πληθυσμού εκάστου δήμου ή κοινότητας

Δήμος ή κοινότης Φύλον	Μέλη νοικοκυριών καθ' ηλικίαν						Μέλη νοικοκυριών ηλικίας 10 ετών και άνω								
	Σύνολον (1)	0-4 ετών	5-14 ετών	15-44 ετών	45-64 ετών	65 ετών και άνω	Σύνολον	Έγγαμοι	Άγράμματοι και μη δηλώσαντες παίδευσιν (2)		Οικονομικώς ένεργοι			Οικονομικώς μη ένεργοι (3)	
									10-44 ετών	45 ετών και άνω	Σύνολον (3)	Έκ τούτων			
										Άπασχο- λούμενοι εις γεωρ- γίαν, κτηνο- τροφίαν, δάση, θήραν και άλιείαν	Κατώκουν εις άλλον δήμον ή κοινότητα κατά τό τέλος του 1955				
ΒΑΛΑΝΙΔΙΑΣ				ΣΥΝΟΛΙΚΟΣ ΠΛΗΘΥΣΜΟΣ											
ΑΡΡΕΝΕΙ	119	11	50	29	20	9	82	44	1	4	63	46	1	19	
ΘΗΛΕΙΙ	160	24	35	69	20	12	111	53	11	13	32	28		79	
ΒΑΠΤΙΣΤΟΥ				ΣΥΝΟΛΙΚΟΣ ΠΛΗΘΥΣΜΟΣ											
ΑΡΡΕΝΕΙ	160	42	52	38	18	10	88	49	1	1	52	8	1	36	
ΘΗΛΕΙΙ	243	36	56	92	44	15	169	103	2	20	59	57	1	110	
ΒΑΡΓΙΑΔΩΝ				ΣΥΝΟΛΙΚΟΣ ΠΛΗΘΥΣΜΟΣ											
ΑΡΡΕΝΕΙ	207	33	54	59	33	28	140	94	4	10	95	76	7	43	
ΘΗΛΕΙΙ	282	25	50	129	47	31	233	115	29	49	173	162	6	60	
ΒΑΡΛΑΑΜ				ΣΥΝΟΛΙΚΟΣ ΠΛΗΘΥΣΜΟΣ											
ΑΡΡΕΝΕΙ	116	18	33	28	25	12	78	53			51	35	7	27	
ΘΗΛΕΙΙ	174	10	32	84	28	20	146	63	4	43	33	31	3	113	
ΒΑΣΙΛΙΚΗΣ-ΓΙΑΝΙΣΤΗΣ-				ΣΥΝΟΛΙΚΟΣ ΠΛΗΘΥΣΜΟΣ											
ΑΡΡΕΝΕΙ	172	18	33	72	41	8	134	86		17	116	102	6	18	
ΘΗΛΕΙΙ	189	24	35	82	42	6	153	88	11	43	122	118	4	31	
ΒΑΣΙΛΟΠΟΥΛΟΥ				ΣΥΝΟΛΙΚΟΣ ΠΛΗΘΥΣΜΟΣ											
ΑΡΡΕΝΕΙ	60	4	13	24	9	10	47	31			42	37	7	5	
ΘΗΛΕΙΙ	104	14	15	39	19	17	84	41	7	33	75	74	2	9	
ΒΑΤΑΤΑΔΩΝ				ΣΥΝΟΛΙΚΟΣ ΠΛΗΘΥΣΜΟΣ											
ΑΡΡΕΝΕΙ	31	1	5	12	9	4	30	18			24	21		6	
ΘΗΛΕΙΙ	39	2	2	14	15	6	35	22	1	17	26	25	2	9	
ΒΕΡΕΝΙΚΗΣ				ΣΥΝΟΛΙΚΟΣ ΠΛΗΘΥΣΜΟΣ											
ΑΡΡΕΝΕΙ	186	39	51	64	26	6	116	70	2	5	95	69	2	21	
ΘΗΛΕΙΙ	256	42	74	98	31	11	178	76	44	40	55	40	1	123	
ΒΙΤΣΗΣ				ΣΥΝΟΛΙΚΟΣ ΠΛΗΘΥΣΜΟΣ											
ΑΡΡΕΝΕΙ	96	14	15	31	24	12	72	50	2	3	61	47	9	11	
ΘΗΛΕΙΙ	123	11	23	46	34	9	98	51	12	7	62	57	5	36	
ΒΛΑΧΑΤΑΝΟΥ				ΣΥΝΟΛΙΚΟΣ ΠΛΗΘΥΣΜΟΣ											
ΑΡΡΕΝΕΙ	52	9	9	13	13	8	38	29			29	21	5	9	
ΘΗΛΕΙΙ	76	5	11	31	18	11	66	31	3	19	50	50	3	16	
ΒΟΒΟΥΣΗΣ				ΣΥΝΟΛΙΚΟΣ ΠΛΗΘΥΣΜΟΣ											
ΑΡΡΕΝΕΙ	108	9	18	43	27	11	91	47			78	68	10	13	
ΘΗΛΕΙΙ	106	9	16	44	23	14	91	47	1	13	19	16	1	72	
ΒΟΥΛΙΑΣΤΗΣ				ΣΥΝΟΛΙΚΟΣ ΠΛΗΘΥΣΜΟΣ											
ΑΡΡΕΝΕΙ	84	10	22	30	16	6	62	38	2		51	31	4	11	
ΘΗΛΕΙΙ	110	11	20	47	21	11	91	43	8	28	23	14	3	68	
ΒΟΥΝΟΠΛΑΓΙΑΣ				ΣΥΝΟΛΙΚΟΣ ΠΛΗΘΥΣΜΟΣ											
ΑΡΡΕΝΕΙ	228	28	45	92	47	16	175	112			149	129	3	26	
ΘΗΛΕΙΙ	247	22	27	112	59	27	209	115	7	68	185	164	8	24	
ΒΡΑΔΕΤΟΥ				ΣΥΝΟΛΙΚΟΣ ΠΛΗΘΥΣΜΟΣ											
ΑΡΡΕΝΕΙ	11	1		6	2	2	10	6			9	8		1	
ΘΗΛΕΙΙ	14	1		5	6	2	13	4	1		11	11	1	2	
ΒΡΟΝΤΙΣΜΕΝΗΣ				ΣΥΝΟΛΙΚΟΣ ΠΛΗΘΥΣΜΟΣ											
ΑΡΡΕΝΕΙ	85	6	31	27	17	4	57	44			45	34	5	12	
ΘΗΛΕΙΙ	93	8	20	39	18	8	77	52	4	23	57	55	3	20	
ΒΡΟΣΙΝΑΣ				ΣΥΝΟΛΙΚΟΣ ΠΛΗΘΥΣΜΟΣ											
ΑΡΡΕΝΕΙ	150	13	42	59	29	7	121	64			99	42	34	22	
ΘΗΛΕΙΙ	156	11	47	61	25	12	122	57	5	32	72	59		50	
ΒΡΥΣΙΟΥΛΑΣ				ΣΥΝΟΛΙΚΟΣ ΠΛΗΘΥΣΜΟΣ											
ΑΡΡΕΝΕΙ	50	3	12	15	15	5	41	28	1	3	28	24	5	13	
ΘΗΛΕΙΙ	86	4	7	37	29	9	79	34	5	35	43	39		36	
ΒΡΥΣΙΟΧΩΡΙΟΥ				ΣΥΝΟΛΙΚΟΣ ΠΛΗΘΥΣΜΟΣ											
ΑΡΡΕΝΕΙ	73	5	16	28	20	4	61	33	1		39	17	5	21	
ΘΗΛΕΙΙ	104	9	16	36	22	21	85	38		10	15	13		70	

Πίναξ Ι. Δημογραφικά, κοινωνικά και οικονομικά χαρακτηριστικά του πληθυσμού εκάστου δήμου ή κοινότητας

Δήμος ή κοινότης Φύλον	Μέλη νοικοκυριών καθ' ηλικίαν						Μέλη νοικοκυριών ηλικίας 10 ετών και άνω									
	Σύνολον (1)	0-4 ετών	5-14 ετών	15-44 ετών	45-64 ετών	65 ετών και άνω	Σύνολον	Έγγαμοι	Άγράμματοι και μη δηλώσαντες παιδείαν (2)		Οικονομικώς ένεργοι			Οικονομικώς μη ένεργοι (3)		
									10-44 ετών	45 ετών και άνω	Σύνολον (3)	Έκ τούτων	Άπασχο- λούμενοι εις γεωρ- τροφίαν, κτηνο- τρόφιαν, δάση, θήραν και άλιείαν		Κατώκουν εις άλλον δήμον ή κοινότητα κατά τό τέλος του 1955	
ΓΑΒΡΙΣΙΩΝ																
				ΣΥΝΟΛΙΚΟΣ ΠΛΗΘΥΣΜΟΣ												
ΑΡΡΕΝΕΙΣ	85	13	20	25	18	9	59	44	1	1	41	32	7	18		
ΘΗΛΕΙΣ	113	17	22	38	27	9	79	48	6	26	31	29	5	48		
ΓΕΡΑΚΑΡΙΟΥ																
				ΣΥΝΟΛΙΚΟΣ ΠΛΗΘΥΣΜΟΣ												
ΑΡΡΕΝΕΙΣ	216	35	59	79	31	12	153	95	2	7	121	98	4	31		
ΘΗΛΕΙΣ	223	24	48	98	31	22	177	113	37	50	110	107	9	67		
ΓΕΡΩΠΛΑΤΑΝΟΥ																
				ΣΥΝΟΛΙΚΟΣ ΠΛΗΘΥΣΜΟΣ												
ΑΡΡΕΝΕΙΣ	137	26	30	49	27	5	91	57		4	78	51	8	13		
ΘΗΛΕΙΣ	174	8	22	74	43	27	154	70	4	34	67	54	3	87		
ΓΕΩΡΓΑΝΩΝ																
				ΣΥΝΟΛΙΚΟΣ ΠΛΗΘΥΣΜΟΣ												
ΑΡΡΕΝΕΙΣ	245	36	87	60	40	22	161	95		5	100	66	18	61		
ΘΗΛΕΙΣ	313	33	65	128	44	43	243	116	8	70	110	91	11	133		
ΓΙΟΥΡΓΑΝΙΣΤΑΣ																
				ΣΥΝΟΛΙΚΟΣ ΠΛΗΘΥΣΜΟΣ												
ΑΡΡΕΝΕΙΣ	74	9	16	25	17	7	52	43			46	44	8	6		
ΘΗΛΕΙΣ	102	8	18	43	23	10	86	46	13	29	45	31	2	41		
ΓΚΡΙΜΠΟΒΟΥ																
				ΣΥΝΟΛΙΚΟΣ ΠΛΗΘΥΣΜΟΣ												
ΑΡΡΕΝΕΙΣ	159	11	35	43	39	31	127	87	1	4	73	51	10	54		
ΘΗΛΕΙΣ	224	8	35	89	59	33	198	93	8	73	136	123	8	62		
ΓΡΑΜΜΕΝΟΥ																
				ΣΥΝΟΛΙΚΟΣ ΠΛΗΘΥΣΜΟΣ												
ΑΡΡΕΝΕΙΣ	238	29	36	82	53	38	189	138	3	7	141	61	19	48		
ΘΗΛΕΙΣ	310	23	50	123	75	45	262	157	7	75	177	150	12	85		
ΓΡΑΝΙΤΣΗΣ																
				ΣΥΝΟΛΙΚΟΣ ΠΛΗΘΥΣΜΟΣ												
ΑΡΡΕΝΕΙΣ	146	14	49	42	29	12	102	67	6	10	76	55	8	26		
ΘΗΛΕΙΣ	191	18	39	87	28	19	153	77	18	45	113	110	4	40		
ΓΡΑΝΙΤΣΟΠΟΥΛΑΣ																
				ΣΥΝΟΛΙΚΟΣ ΠΛΗΘΥΣΜΟΣ												
ΑΡΡΕΝΕΙΣ	62	8	11	12	17	14	47	37		6	39	30	10	8		
ΘΗΛΕΙΣ	123	3	19	47	35	19	112	43	2	37	92	90	3	20		
ΓΡΕΒΕΝΙΤΙΟΥ																
				ΣΥΝΟΛΙΚΟΣ ΠΛΗΘΥΣΜΟΣ												
ΑΡΡΕΝΕΙΣ	181	13	36	67	52	13	141	89	2	2	125	91	10	16		
ΘΗΛΕΙΣ	260	14	28	100	73	45	232	103	7	41	174	160	11	58		
ΔΑΦΝΟΥΛΑΣ-ΚΟΝΤΟΒΡΑΚΙΟΥ-																
				ΣΥΝΟΛΙΚΟΣ ΠΛΗΘΥΣΜΟΣ												
ΑΡΡΕΝΕΙΣ	308	37	103	99	56	13	209	135	1	8	172	150	10	37		
ΘΗΛΕΙΣ	371	43	97	158	49	24	282	155	53	64	70	67	2	212		
ΔΑΦΝΟΥΤΟΥ																
				ΣΥΝΟΛΙΚΟΣ ΠΛΗΘΥΣΜΟΣ												
ΑΡΡΕΝΕΙΣ	93	5	21	18	33	16	79	55		7	61	52	7	18		
ΘΗΛΕΙΣ	140	6	32	48	36	18	119	59	2	37	102	99	3	17		
ΔΕΛΒΙΝΑΚΟΠΟΥΛΟΥ																
				ΣΥΝΟΛΙΚΟΣ ΠΛΗΘΥΣΜΟΣ												
ΑΡΡΕΝΕΙΣ	123	12	31	33	34	13	95	60	1	9	75	61	3	20		
ΘΗΛΕΙΣ	151	14	27	63	30	17	125	68	10	40	94	92	2	31		
ΔΕΜΑΤΙΟΥ																
				ΣΥΝΟΛΙΚΟΣ ΠΛΗΘΥΣΜΟΣ												
ΑΡΡΕΝΕΙΣ	335	35	73	134	70	23	262	176	3	4	214	199	12	48		
ΘΗΛΕΙΣ	351	35	70	149	65	32	281	175	65	88	217	210	5	62		
ΔΕΡΒΙΖΙΑΝΩΝ																
				ΣΥΝΟΛΙΚΟΣ ΠΛΗΘΥΣΜΟΣ												
ΑΡΡΕΝΕΙΣ	235	14	67	89	45	20	190	104	4	3	101	55	14	89		
ΘΗΛΕΙΣ	280	19	50	117	57	37	232	110	12	31	118	106	7	114		
ΔΕΙΣΠΟΤΙΚΟΥ																
				ΣΥΝΟΛΙΚΟΣ ΠΛΗΘΥΣΜΟΣ												
ΑΡΡΕΝΕΙΣ	139	21	32	36	38	12	102	69	4	5	73	53	28	28		
ΘΗΛΕΙΣ	190	14	31	69	46	30	159	65	14	47	115	106	12	44		
ΔΙΚΟΥΡΥΦΟΥ																
				ΣΥΝΟΛΙΚΟΣ ΠΛΗΘΥΣΜΟΣ												
ΑΡΡΕΝΕΙΣ	35	2	6	5	15	7	29	24			20	14	3	9		
ΘΗΛΕΙΣ	59		8	17	14	20	55	21		2	12	8	3	43		
ΔΙΛΟΦΟΥ																
				ΣΥΝΟΛΙΚΟΣ ΠΛΗΘΥΣΜΟΣ												
ΑΡΡΕΝΕΙΣ	23	2	2	8	6	5	21	14		1	14	13	2	7		
ΘΗΛΕΙΣ	31	2		6	11	12	29	12		1	18	18	3	11		



Πίναξ Ι. Δημογραφικά, κοινωνικά και οικονομικά χαρακτηριστικά του πληθυσμού εκάστου δήμου ή κοινότητας

Δήμος ή κοινότης φύλον	Μέλη νοικοκυριών καθ' ηλικίαν						Μέλη νοικοκυριών ηλικίας 10 ετών και άνω								
	Σύνολον (1)	0-4 ετών	5-14 ετών	15-44 ετών	45-64 ετών	65 ετών και άνω	Σύνολον	Έγγαμοι	Άγράμματοι και μη δηλώσαντες παίδευσιν (2)		Οικονομικώς ένεργοι			Οικονομικώς μη ένεργοι (3)	
									10-44 ετών	45 ετών και άνω	Σύνολον (3)	Έκ τούτων			
												Άπασχο- λούμενοι εις γεωρ- τροφίαν, κτηνο- τρόφιαν, δάση, θήραν και άλιείαν	Κατώκουν εις άλλον δήμον ή κοινότητα κατά τό τέλος του 1955		
ΔΙΠΟΤΑΜΟΥ															
				ΣΥΝΟΛΙΚΟΣ ΠΛΗΘΥΣΜΟΣ											
ΑΡΡΕΝΕΣ	33	3	6	9	9	6	29	18							
ΘΗΛΕΙΣ	48	4	4	19	8	13	42	18	1	6	24	20	2	5	
ΔΟΒΛΑΙ															
				ΣΥΝΟΛΙΚΟΣ ΠΛΗΘΥΣΜΟΣ											
ΑΡΡΕΝΕΣ	103	20	27	32	19	5	69	42	1	3	37	44	5	12	
ΘΗΛΕΙΣ	122	13	26	61	15	7	94	41	23	21	56	52	2	38	
ΔΟΛΙΑΝΩΝ															
				ΣΥΝΟΛΙΚΟΣ ΠΛΗΘΥΣΜΟΣ											
ΑΡΡΕΝΕΣ	419	48	97	146	93	35	325	215	4	17	230	120	42	94	
ΘΗΛΕΙΣ	515	27	84	191	127	86	444	246	34	87	188	148	19	256	
ΔΡΑΓΟΒΑΣ															
				ΣΥΝΟΛΙΚΟΣ ΠΛΗΘΥΣΜΟΣ											
ΑΡΡΕΝΕΣ	126	17	28	39	17	25	92	62	2	2	77	66	3	15	
ΘΗΛΕΙΣ	159	10	33	67	27	22	136	75	17	40	99	93		37	
ΔΡΑΜΕΣΙΩΝ															
				ΣΥΝΟΛΙΚΟΣ ΠΛΗΘΥΣΜΟΣ											
ΑΡΡΕΝΕΣ	156	15	49	51	24	17	115	72	4	9	85	59	2	30	
ΘΗΛΕΙΣ	191	14	47	80	37	13	153	81	8	39	95	51	4	98	
ΔΡΙΣΚΟΥΒΑΞΙΑΣ-															
				ΣΥΝΟΛΙΚΟΣ ΠΛΗΘΥΣΜΟΣ											
ΑΡΡΕΝΕΣ	125	17	26	44	21	17	100	64	4	5	73	63	9	25	
ΘΗΛΕΙΣ	159	15	36	68	27	13	125	84	35	34	99	52	4	57	
ΔΡΟΣΙΟΧΩΡΙΟΥ															
				ΣΥΝΟΛΙΚΟΣ ΠΛΗΘΥΣΜΟΣ											
ΑΡΡΕΝΕΣ	331	38	76	131	59	27	260	172	2	12	211	198	14	49	
ΘΗΛΕΙΣ	390	51	70	173	65	31	310	193	32	81	155	151	7	155	
ΔΡΑΩΝΗΣ															
				ΣΥΝΟΛΙΚΟΣ ΠΛΗΘΥΣΜΟΣ											
ΑΡΡΕΝΕΣ	183	27	34	58	41	23	136	99	1	5	107	76	11	29	
ΘΗΛΕΙΣ	269	17	47	124	58	23	221	125	24	65	107	96	6	114	
ΕΚΚΑΝΙΟΧΩΡΙΟΥ															
				ΣΥΝΟΛΙΚΟΣ ΠΛΗΘΥΣΜΟΣ											
ΑΡΡΕΝΕΣ	72	8	6	18	15	25	60	50		1	46	39	8	14	
ΘΗΛΕΙΣ	138	9	15	43	34	37	125	59	2	49	42	38	2	83	
ΕΛΑΤΗΣ															
				ΣΥΝΟΛΙΚΟΣ ΠΛΗΘΥΣΜΟΣ											
ΑΡΡΕΝΕΣ	22	3	3	6	6	4	18	12	1	1	12	9	4	6	
ΘΗΛΕΙΣ	29		2	11	6	6	23	10	2	4	11	10	2	12	
ΕΛΑΤΟΧΩΡΙΟΥ															
				ΣΥΝΟΛΙΚΟΣ ΠΛΗΘΥΣΜΟΣ											
ΑΡΡΕΝΕΣ	130	19	27	52	25	7	93	62	2	1	87	71	2	6	
ΘΗΛΕΙΣ	142	13	23	60	25	21	113	69	13	27	70	66	2	43	
ΕΛΑΦΟΤΟΠΟΥ															
				ΣΥΝΟΛΙΚΟΣ ΠΛΗΘΥΣΜΟΣ											
ΑΡΡΕΝΕΣ	222	38	41	80	46	17	159	104	2	10	139	102	15	20	
ΘΗΛΕΙΣ	257	20	43	107	52	35	216	112	18	34	77	68	6	139	
ΕΛΑΦΟΥ															
				ΣΥΝΟΛΙΚΟΣ ΠΛΗΘΥΣΜΟΣ											
ΑΡΡΕΝΕΣ	131	14	32	46	29	10	101	71	3	6	74	62	11	27	
ΘΗΛΕΙΣ	132	18	27	56	27	6	101	68	9	29	70	68	3	31	
ΕΛΕΟΥΣΗΣ															
				ΣΥΝΟΛΙΚΟΣ ΠΛΗΘΥΣΜΟΣ											
ΑΡΡΕΝΕΣ	644	76	128	297	111	32	509	308	15	8	456	438	13	52	
ΘΗΛΕΙΣ	654	82	106	317	117	32	518	325	65	117	458	453	10	60	
ΕΛΛΗΝΙΚΟΥ															
				ΣΥΝΟΛΙΚΟΣ ΠΛΗΘΥΣΜΟΣ											
ΑΡΡΕΝΕΣ	304	40	63	109	64	28	226	154	3	5	184	116	5	40	
ΘΗΛΕΙΣ	392	42	60	177	73	40	318	176	10	35	235	224	1	83	
ΕΠΙΣΚΟΠΙΚΟΥ															
				ΣΥΝΟΛΙΚΟΣ ΠΛΗΘΥΣΜΟΣ											
ΑΡΡΕΝΕΣ	131	14	30	50	29	8	103	65	1	6	75	62	12	28	
ΘΗΛΕΙΣ	146	9	31	74	27	5	127	66	13	28	98	96	14	29	
ΖΑΛΩΓΚΟΥ															
				ΣΥΝΟΛΙΚΟΣ ΠΛΗΘΥΣΜΟΣ											
ΑΡΡΕΝΕΣ	193	35	77	40	24	17	117	62	2	12	74	59	4	43	
ΘΗΛΕΙΣ	204	33	57	78	30	6	135	79	22	29	63	59	5	72	
ΖΙΤΣΗΣ															
				ΣΥΝΟΛΙΚΟΣ ΠΛΗΘΥΣΜΟΣ											
ΑΡΡΕΝΕΣ	485	53	96	177	112	47	383	251	6	15	300	164	55	82	
ΘΗΛΕΙΣ	570	36	92	232	144	72	483	254	29	74	272	243	16	211	

Πίναξ Ι. Δημογραφικά, κοινωνικά και οικονομικά χαρακτηριστικά του πληθυσμού εκάστου δήμου ή κοινότητας

Δήμος ή κοινότης Φύλον	Μέλη νοικοκυριών καθ' ηλικίαν						Μέλη νοικοκυριών ηλικίας 10 ετών και άνω								
	Σύνολον (1)	0-4 ετών	5-14 ετών	15-44 ετών	45-64 ετών	65 ετών και άνω	Σύνολον	Έγγαμοι	Άγράμματοι και μη δηλώσαντες παιδείαν (2)		Οικονομικώς ένεργοι			Οικονομικώς μη ένεργοι (3)	
									10-44 ετών	45 ετών και άνω	Σύνολον (3)	Άπασχο- λούμενοι εις γεωρ- γίαν, κτηνο- τροφίαν, δάση, θήραν και άλιείαν	Κατώκουν εις άλλον δήμον ή κοινότητα κατά τό τέλος του 1955		
ΖΗΡΟΔΟΧΟΥ-ΖΟΝΤΙΛΑΣ-															
ΑΡΡΕΝΕΙΣ	136	13	22	61	30	10	115	69	1	1	93	56	5	21	
ΘΗΛΕΙΣ	156	13	28	67	33	15	125	74	5	37	93	64	5	32	
ΖΩΤΙΚΟΥ															
ΑΡΡΕΝΕΙΣ	180	31	48	56	30	15	119	73		2	86	78	4	33	
ΘΗΛΕΙΣ	258	28	40	123	43	24	214	88	23	62	151	145	5	63	
ΗΛΙΟΚΑΛΗΣ															
ΑΡΡΕΝΕΙΣ	189	16	55	73	24	21	148	88	4	16	116	106	2	32	
ΘΗΛΕΙΣ	219	26	44	94	38	15	173	107	23	44	141	139	3	32	
ΗΛΙΟΧΩΡΙΟΥ															
ΑΡΡΕΝΕΙΣ	37	5	8	12	7	5	26	17	2	1	20	15	2	6	
ΘΗΛΕΙΣ	38	5	5	10	11	7	29	21	1	9	19	18	2	10	
ΘΕΡΙΑΚΗΣΙΟΥ															
ΑΡΡΕΝΕΙΣ	293	33	80	128	38	14	224	122		13	173	100	26	50	
ΘΗΛΕΙΣ	299	43	65	125	49	17	217	117	21	58	124	109	1	93	
ΙΕΡΟΜΝΗΜΗΣ															
ΑΡΡΕΝΕΙΣ	95	9	26	17	27	17	76	50	2	2	62	55	1	14	
ΘΗΛΕΙΣ	136	7	20	49	35	25	117	65	3	40	69	68	2	43	
ΙΤΕΑΣ-ΛΙΑΠΗΣ-															
ΑΡΡΕΝΕΙΣ	191	32	46	66	33	14	133	82	1	10	110	103	2	23	
ΘΗΛΕΙΣ	224	22	61	88	35	18	168	87	7	48	94	87	4	74	
ΚΑΒΑΛΛΑΡΙΟΥ															
ΑΡΡΕΝΕΙΣ	73	10	20	28	9	6	53	36	2	6	42	39	3	11	
ΘΗΛΕΙΣ	92	14	19	40	11	8	65	40	20	14	22	21	4	43	
ΚΑΛΕΝΤΖΙΟΥ															
ΑΡΡΕΝΕΙΣ	178	19	43	67	28	21	138	83		4	88	53	18	50	
ΘΗΛΕΙΣ	246	23	53	96	40	34	189	93	18	37	70	61	11	119	
ΚΑΛΛΑΡΙΤΩΝ															
ΑΡΡΕΝΕΙΣ	152	20	46	49	27	10	105	64	9	11	82	48	3	23	
ΘΗΛΕΙΣ	200	18	41	79	41	21	156	76	38	37	54	30	3	102	
ΚΑΛΟΥΤΑ															
ΑΡΡΕΝΕΙΣ	45	6	4	11	14	10	33	28		2	27	18	5	9	
ΘΗΛΕΙΣ	59	3	9	20	13	14	50	27	4	8	12	11	2	38	
ΚΑΛΟΧΩΡΙΟΥ															
ΑΡΡΕΝΕΙΣ	59	7	15	17	7	13	42	30	1	2	28	21	6	14	
ΘΗΛΕΙΣ	90	8	29	30	15	8	67	38	6	21	20	18	1	47	
ΚΑΡΙΤΙΗΣ															
ΑΡΡΕΝΕΙΣ	229	27	35	78	57	32	183	118	2	9	138	109	10	45	
ΘΗΛΕΙΣ	309	22	28	137	79	43	269	135	6	82	223	215	7	46	
ΚΑΡΥΩΝ															
ΑΡΡΕΝΕΙΣ	68	8	18	29	12	1	53	33	1	3	43	32	6	9	
ΘΗΛΕΙΣ	76	10	16	35	11	4	57	35	13	15	9	5	4	48	
ΚΑΣΤΑΝΩΝΟΣ ΖΑΓΟΡΙΟΥ															
ΑΡΡΕΝΕΙΣ	26	5	2	13	4	2	19	11	2		19	16	4		
ΘΗΛΕΙΣ	29	6	4	11	7	1	19	9		3	15	14		4	
ΚΑΙΤΡΙΤΙΗΣ															
ΑΡΡΕΝΕΙΣ	322	25	73	142	62	20	263	158	3	5	208	183	5	54	
ΘΗΛΕΙΣ	333	23	64	158	63	25	276	160	12	69	215	210	3	61	
ΚΑΤΑΜΑΧΗΣ															
ΑΡΡΕΝΕΙΣ	80	13	24	20	18	5	51	33		8	41	40	1	10	
ΘΗΛΕΙΣ	105	19	11	47	21	7	80	42	14	26	67	66	1	13	
ΚΑΤΑΡΡΑΚΤΟΥ-ΓΛΥΖΙΑΝΗΣ-															
ΑΡΡΕΝΕΙΣ	71	9	17	17	18	10	52	38			38	34	4	14	
ΘΗΛΕΙΣ	94	3	16	41	25	9	84	39	7	30	58	57		26	



Πίναξ Ι. Δημογραφικά, κοινωνικά και οικονομικά χαρακτηριστικά του πληθυσμού εκάστου δήμου ή κοινότητας

Δήμος ή κοινότης Φύλον	Μέλη νοικοκυριών καθ' ηλικίαν						Μέλη νοικοκυριών ηλικίας 10 ετών και άνω							Οικονομικώς μη ενεργοί (3)	
	Σύνολον (1)	0-4 ετών	5-14 ετών	15-44 ετών	45-64 ετών	65 ετών και άνω	Σύνολον	Έγγαμοι	Άγράμματοι και μη δηλώσαντες παιδείαν (2)		Οικονομικώς ενεργοί				
									10-44 ετών	45 ετών και άνω	Σύνολον (3)	Έκ τούτων Άπασχα- λούμενοι εις γεωρ- γίαν, κτηνό- τροφίαν, δάση, θήραν και άλιείαν	Κατώκουν εις άλλον δήμον ή κοινότητα κατά τό τέλος του 1955		
ΚΑΤΣΙΚΑ				ΣΥΝΟΛΙΚΟΣ ΠΛΗΘΥΣΜΟΣ			1486								
ΑΡΡΕΝΕΙΣ	729	89	166	327	111	36	571	334	11	14	438	311	28	132	
ΘΗΛΕΙΣ	757	90	128	364	127	48	613	343	65	140	372	337	13	241	
ΚΑΤΩ ΔΑΦΝΙΣΤΗΣ				ΣΥΝΟΛΙΚΟΣ ΠΛΗΘΥΣΜΟΣ			365								
ΑΡΡΕΝΕΙΣ	181	21	39	84	24	13	139	96	3	5	108	96	16	31	
ΘΗΛΕΙΣ	182	31	42	77	23	9	130	88	24	23	103	101	7	27	
ΚΑΤΩ ΠΕΔΙΝΩΝ				ΣΥΝΟΛΙΚΟΣ ΠΛΗΘΥΣΜΟΣ			919								
ΑΡΡΕΝΕΙΣ	197	33	39	68	41	16	142	85	10	17	121	67	16	20	
ΘΗΛΕΙΣ	216	29	39	77	50	21	163	92	30	33	95	90	16	68	
ΚΑΤΩ ΡΑΦΗΝΙΩΝ				ΣΥΝΟΛΙΚΟΣ ΠΛΗΘΥΣΜΟΣ			250								
ΑΡΡΕΝΕΙΣ	94	12	19	21	23	19	68	46	1	4	44	31	8	24	
ΘΗΛΕΙΣ	147	11	24	50	36	26	122	62	9	28	73	71	4	49	
ΚΕΡΕΣΟΒΟΥ				ΣΥΝΟΛΙΚΟΣ ΠΛΗΘΥΣΜΟΣ			53								
ΑΡΡΕΝΕΙΣ	19	1	1	8	6	3	18	11	1		16	9	1	2	
ΘΗΛΕΙΣ	34	1		10	14	9	33	13	2	2	18	18		15	
ΚΕΡΑΣΕΑΣ-ΚΕΡΑΣΟΒΟΥ-				ΣΥΝΟΛΙΚΟΣ ΠΛΗΘΥΣΜΟΣ			302								
ΑΡΡΕΝΕΙΣ	142	22	38	50	19	13	96	57	3	11	72	65	6	23	
ΘΗΛΕΙΣ	157	14	31	74	29	9	128	67	17	33	80	72	8	48	
ΚΕΦΑΛΟΒΥΣΟΥ-ΑΡΑΧΟΒΙΤΣΗΣ-				ΣΥΝΟΛΙΚΟΣ ΠΛΗΘΥΣΜΟΣ			187								
ΑΡΡΕΝΕΙΣ	84	13	11	32	21	7	62	50			51	34	8	11	
ΘΗΛΕΙΣ	103	2	13	48	24	16	93	57	11	32	70	62	7	23	
ΚΗΠΩΝ				ΣΥΝΟΛΙΚΟΣ ΠΛΗΘΥΣΜΟΣ			271								
ΑΡΡΕΝΕΙΣ	103	9	7	46	28	13	80	67	5	5	82	39	23	6	
ΘΗΛΕΙΣ	134	10	14	55	25	30	115	60	4	13	46	37	7	69	
ΚΛΗΜΑΤΙΑΣ				ΣΥΝΟΛΙΚΟΣ ΠΛΗΘΥΣΜΟΣ			981								
ΑΡΡΕΝΕΙΣ	429	54	90	160	82	43	326	207	31	18	248	128	17	76	
ΘΗΛΕΙΣ	546	43	83	244	111	65	456	243	64	187	332	307	13	124	
ΚΟΚΚΙΝΟΧΩΜΑΤΟΣ				ΣΥΝΟΛΙΚΟΣ ΠΛΗΘΥΣΜΟΣ			154								
ΑΡΡΕΝΕΙΣ	68	9	9	23	20	7	54	40			47	40	5	7	
ΘΗΛΕΙΣ	86	7	15	33	21	10	72	42	5	27	57	57		15	
ΚΟΚΛΙΩΝ				ΣΥΝΟΛΙΚΟΣ ΠΛΗΘΥΣΜΟΣ			808								
ΑΡΡΕΝΕΙΣ	340	46	99	99	68	28	234	171	1	21	182	150	11	52	
ΘΗΛΕΙΣ	468	42	87	192	102	45	380	223	31	136	226	215	4	154	
ΚΟΝΤΣΙΚΑΥ				ΣΥΝΟΛΙΚΟΣ ΠΛΗΘΥΣΜΟΣ			506								
ΑΡΡΕΝΕΙΣ	223	21	50	79	45	28	173	110		5	146	110	6	27	
ΘΗΛΕΙΣ	281	20	48	120	59	34	235	113	8	59	193	188	3	42	
ΚΟΠΑΝΗΣ				ΣΥΝΟΛΙΚΟΣ ΠΛΗΘΥΣΜΟΣ			622								
ΑΡΡΕΝΕΙΣ	275	35	62	96	58	24	209	141	4	9	170	135	4	38	
ΘΗΛΕΙΣ	347	32	60	161	69	25	285	156	23	74	219	209	5	66	
ΚΟΥΡΙΤΙΑΝΗΣ				ΣΥΝΟΛΙΚΟΣ ΠΛΗΘΥΣΜΟΣ			129								
ΑΡΡΕΝΕΙΣ	58	7	13	19	13	6	48	30	1		29	23	2	19	
ΘΗΛΕΙΣ	71	3	17	29	11	11	60	35	6	38	37	37	1	22	
ΚΟΥΜΗΡΑΥ				ΣΥΝΟΛΙΚΟΣ ΠΛΗΘΥΣΜΟΣ			565								
ΑΡΡΕΝΕΙΣ	263	27	49	59	60	28	205	147	5	5	153	114	18	52	
ΘΗΛΕΙΣ	302	30	38	134	65	35	255	145	15	79	175	164	6	80	
ΚΟΥΚΚΟΥΛΙΟΥ				ΣΥΝΟΛΙΚΟΣ ΠΛΗΘΥΣΜΟΣ			46								
ΑΡΡΕΝΕΙΣ	21	2	3	6	8	2	18	10			13	6	1	5	
ΘΗΛΕΙΣ	25		1	8	10	6	25	10	2	4	3	2		22	
ΚΟΥΚΛΕΣΙΟΥ				ΣΥΝΟΛΙΚΟΣ ΠΛΗΘΥΣΜΟΣ			689								
ΑΡΡΕΝΕΙΣ	327	54	101	109	50	13	216	119	4	17	151	31	12	67	
ΘΗΛΕΙΣ	335	46	70	148	51	20	246	123	61	67	8	8	2	238	
ΚΟΥΜΑΡΙΑΣ				ΣΥΝΟΛΙΚΟΣ ΠΛΗΘΥΣΜΟΣ			348								
ΑΡΡΕΝΕΙΣ	148	25	41	50	25	7	98	63	2	6	82	68	1	16	
ΘΗΛΕΙΣ	200	29	53	79	30	9	144	74	14	34	72	70		72	

Πίναξ Ι. Δημογραφικά, κοινωνικά και οικονομικά χαρακτηριστικά του πληθυσμού εκάστου δήμου ή κοινότητας

Δήμος ή κοινότης Φύλον	Μέλη νοικοκυριών καθ' ηλικίαν						Μέλη νοικοκυριών ηλικίας 10 ετών και άνω									
	Σύνολον (1)	0-4 ετών	5-14 ετών	15-44 ετών	45-64 ετών	65 ετών και άνω	Σύνολον	Έγγαμοι	Άγράμματοι και μη δηλώσαντες παιδείαν (2)		Οικονομικώς ενεργοί			Οικονομικώς μη ενεργοί (3)		
									10-44 ετών	45 ετών και άνω	Σύνολον (3)	Άπασχο- λούμενοι εις γεωρ- γίαν, κτηνο- τροφίαν, δάση, θήραν και άλιείαν	Κατώκουν εις άλλον δήμον ή κοινότητα κατά το τέλος του 1955			
ΚΟΥΡΕΝΤΩΝ																
				ΣΥΝΟΛΙΚΟΣ ΠΛΗΘΥΣΜΟΣ												
ΑΡΡΕΝΕΙΣ	141	17	34	37	38	15	107	79	2	1	72	42	9	35		
ΘΗΛΕΙΣ	224	17	37	90	44	36	182	93	5	52	75	62	6	107		
ΚΟΥΤΣΙΕΛΙΟΥ																
				ΣΥΝΟΛΙΚΟΣ ΠΛΗΘΥΣΜΟΣ												
ΑΡΡΕΝΕΙΣ	527	72	135	204	86	30	394	241	7	24	275	224	6	119		
ΘΗΛΕΙΣ	610	61	129	278	100	42	484	264	53	129	282	263	4	202		
ΚΡΑΝΟΥΛΑΣ																
				ΣΥΝΟΛΙΚΟΣ ΠΛΗΘΥΣΜΟΣ												
ΑΡΡΕΝΕΙΣ	236	33	61	93	36	13	174	117	4	7	147	131	13	27		
ΘΗΛΕΙΣ	205	17	43	100	34	11	168	120	25	34	145	143	13	23		
ΚΡΑΒΗΣ																
				ΣΥΝΟΛΙΚΟΣ ΠΛΗΘΥΣΜΟΣ												
ΑΡΡΕΝΕΙΣ	190	28	43	59	36	24	138	95	4	3	107	89	4	30		
ΘΗΛΕΙΣ	233	17	45	96	49	26	191	113	20	56	154	143	7	37		
ΚΡΥΑΣ																
				ΣΥΝΟΛΙΚΟΣ ΠΛΗΘΥΣΜΟΣ												
ΑΡΡΕΝΕΙΣ	258	26	72	105	38	17	189	115	3	6	165	127	21	24		
ΘΗΛΕΙΣ	238	30	49	107	36	16	184	111	20	41	141	136	2	43		
ΚΡΥΟΒΥΣΗΣ																
				ΣΥΝΟΛΙΚΟΣ ΠΛΗΘΥΣΜΟΣ												
ΑΡΡΕΝΕΙΣ	153	22	39	51	35	6	113	67		4	99	87	6	14		
ΘΗΛΕΙΣ	183	9	44	89	32	9	148	72	6	36	100	94	1	48		
ΚΡΥΦΟΒΟΥ																
				ΣΥΝΟΛΙΚΟΣ ΠΛΗΘΥΣΜΟΣ												
ΑΡΡΕΝΕΙΣ	195	18	49	80	32	16	151	92	1	4	124	82	14	27		
ΘΗΛΕΙΣ	198	15	41	88	39	15	159	87	3	42	53	51	4	106		
ΚΩΣΤΑΝΙΑΝΗΣ																
				ΣΥΝΟΛΙΚΟΣ ΠΛΗΘΥΣΜΟΣ												
ΑΡΡΕΝΕΙΣ	159	15	35	46	50	13	124	89		8	95	68	17	29		
ΘΗΛΕΙΣ	245	24	48	105	47	21	196	98	16	60	97	87	1	99		
ΛΑΙΣΙΤΗΣ																
				ΣΥΝΟΛΙΚΟΣ ΠΛΗΘΥΣΜΟΣ												
ΑΡΡΕΝΕΙΣ	92	11	10	38	18	15	76	53	2	4	66	39	3	10		
ΘΗΛΕΙΣ	102	6	12	37	23	24	86	53	8	23	5	4	1	61		
ΛΑΛΙΖΗΣ																
				ΣΥΝΟΛΙΚΟΣ ΠΛΗΘΥΣΜΟΣ												
ΑΡΡΕΝΕΙΣ	100	7	30	38	19	6	78	45		3	59	46	4	19		
ΘΗΛΕΙΣ	136	3	24	71	30	8	124	55	15	34	66	65	5	58		
ΛΕΠΤΟΚΑΡΥΑΣ ΖΑΓΟΡΙΟΥ																
				ΣΥΝΟΛΙΚΟΣ ΠΛΗΘΥΣΜΟΣ												
ΑΡΡΕΝΕΙΣ	73	8	6	24	21	14	59	46	1	3	58	54	6	1		
ΘΗΛΕΙΣ	109	9	8	47	26	19	95	51	3	8	65	65	2	30		
ΛΙΒΙΑΧΟΒΟΥ																
				ΣΥΝΟΛΙΚΟΣ ΠΛΗΘΥΣΜΟΣ												
ΑΡΡΕΝΕΙΣ	114	28	31	28	18	9	69	40		2	56	49	6	13		
ΘΗΛΕΙΣ	149	13	37	62	27	10	112	55	8	28	72	70	4	40		
ΛΙΓΚΙΑΔΩΝ																
				ΣΥΝΟΛΙΚΟΣ ΠΛΗΘΥΣΜΟΣ												
ΑΡΡΕΝΕΙΣ	92	10	34	35	9	4	57	39	2	4	50	43	8	7		
ΘΗΛΕΙΣ	96	16	32	36	6	6	65	40	13	11	51	45	2	14		
ΛΙΓΩΝΑΤ																
				ΣΥΝΟΛΙΚΟΣ ΠΛΗΘΥΣΜΟΣ												
ΑΡΡΕΝΕΙΣ	120	12	22	44	28	14	95	71	2	4	65	35	17	30		
ΘΗΛΕΙΣ	181	20	28	56	49	28	146	77	1	43	82	75	8	64		
ΛΙΘΙΝΟΥ																
				ΣΥΝΟΛΙΚΟΣ ΠΛΗΘΥΣΜΟΣ												
ΑΡΡΕΝΕΙΣ	95	14	22	28	24	7	67	51	2	1	51	41	14	16		
ΘΗΛΕΙΣ	128	9	33	48	29	9	104	60	8	29	75	70	3	29		
ΛΙΠΠΑΣ																
				ΣΥΝΟΛΙΚΟΣ ΠΛΗΘΥΣΜΟΣ												
ΑΡΡΕΝΕΙΣ	195	30	57	44	36	28	125	88	1	10	101	93	2	24		
ΘΗΛΕΙΣ	312	37	57	128	51	39	249	117	10	75	188	182	6	61		
ΛΟΓΓΑΔΩΝ-ΑΡΑΔΟΜΙΤΗΣ-																
				ΣΥΝΟΛΙΚΟΣ ΠΛΗΘΥΣΜΟΣ												
ΑΡΡΕΝΕΙΣ	340	39	72	146	64	19	269	177	3	1	218	194	9	51		
ΘΗΛΕΙΣ	339	36	61	154	64	24	277	179	8	59	194	189	3	83		
ΛΟΦΙΣΚΟΥ-ΤΣΕΡΓΙΑΝΗΣ-																
				ΣΥΝΟΛΙΚΟΣ ΠΛΗΘΥΣΜΟΣ												
ΑΡΡΕΝΕΙΣ	51	1	7	17	13	13	45	28		2	32	15	6	13		
ΘΗΛΕΙΣ	58	2	8	21	16	11	53	28	4	21	38	36	2	15		



Πίναξ Ι. Δημογραφικά, κοινωνικά και οικονομικά χαρακτηριστικά του πληθυσμού εκάστου δήμου ή κοινότητας

Δήμος ή κοινότητα	Μέλη νοικοκυριών καθ' ηλικία						Μέλη νοικοκυριών ηλικίας 10 ετών και άνω								
	Σύνολον (1)	0-4 ετών	5-14 ετών	15-44 ετών	45-64 ετών	65 ετών και άνω	Σύνολον	Έγγαμοι	Άγράμματοι και μη δηλώσαντες παιδευσιν (2)		Οικονομικώς ενεργοί			Οικονομικώς μη ενεργοί (3)	
									10-44 ετών	45 ετών και άνω	Σύνολον (3)	Άπασχο- λούμενοι εις γεωρ- γίαν, κτηνο- τροφίαν, δάση, θήραν και άλιείαν	Κατώκουν εις άλλον δήμον ή κοινότητα κατά το τέλος του 1955		
<b>ΑΥΓΓΟΥ-ΜΟΣΠΙΝΑΣ-</b>	<b>ΣΥΝΟΛΙΚΟΣ ΠΛΗΘΥΣΜΟΣ</b>						<b>348</b>								
ΑΡΡΕΝΕΙΣ	134	14	25	42	38	15	110	80	2	7	96	79	3	14	
ΘΗΛΕΙΣ	214	20	28	97	45	24	180	90	16	61	118	110	4	62	
<b>ΜΑΖΑΡΑΚΙΟΥ</b>	<b>ΣΥΝΟΛΙΚΟΣ ΠΛΗΘΥΣΜΟΣ</b>						<b>354</b>								
ΑΡΡΕΝΕΙΣ	159	15	55	48	26	15	113	69	3	7	74	65	6	38	
ΘΗΛΕΙΣ	195	22	42	82	34	15	145	81	16	38	105	103	2	40	
<b>ΜΑΖΙΑΣ</b>	<b>ΣΥΝΟΛΙΚΟΣ ΠΛΗΘΥΣΜΟΣ</b>						<b>444</b>								
ΑΡΡΕΝΕΙΣ	216	27	62	76	38	13	163	90	3	11	111	79	1	52	
ΘΗΛΕΙΣ	228	26	57	101	31	13	172	97	22	41	74	73	1	98	
<b>ΜΑΚΡΙΝΟΥ</b>	<b>ΣΥΝΟΛΙΚΟΣ ΠΛΗΘΥΣΜΟΣ</b>						<b>88</b>								
ΑΡΡΕΝΕΙΣ	43	2	6	21	9	5	36	23			33	27	4	3	
ΘΗΛΕΙΣ	45	4	3	19	12	7	39	21		6	29	29	2	10	
<b>ΜΑΝΑΣΙΗ</b>	<b>ΣΥΝΟΛΙΚΟΣ ΠΛΗΘΥΣΜΟΣ</b>						<b>62</b>								
ΑΡΡΕΝΕΙΣ	26	3	5	7	7	4	20	16	1		17	13	2	3	
ΘΗΛΕΙΣ	36	3	5	12	12	4	30	18	1	4	8	7	1	22	
<b>ΜΑΝΟΛΙΑΣΗΣ</b>	<b>ΣΥΝΟΛΙΚΟΣ ΠΛΗΘΥΣΜΟΣ</b>						<b>445</b>								
ΑΡΡΕΝΕΙΣ	195	18	67	49	44	17	141	95	4	21	95	86	4	46	
ΘΗΛΕΙΣ	251	20	70	104	43	14	196	106	43	53	148	145	3	48	
<b>ΜΑΝΤΕΙΟΥ-ΑΛΕΠΟΧΩΡΙΟΥ ΔΡΑΦΩΝΗΣ-</b>	<b>ΣΥΝΟΛΙΚΟΣ ΠΛΗΘΥΣΜΟΣ</b>						<b>349</b>								
ΑΡΡΕΝΕΙΣ	147	23	22	52	32	18	111	82	1	8	97	80	6	14	
ΘΗΛΕΙΣ	202	14	40	90	43	15	163	91	4	35	130	127	1	33	
<b>ΜΑΡΜΑΡΩΝ</b>	<b>ΣΥΝΟΛΙΚΟΣ ΠΛΗΘΥΣΜΟΣ</b>						<b>911</b>								
ΑΡΡΕΝΕΙΣ	454	41	109	193	79	32	360	203	7	14	282	158	15	76	
ΘΗΛΕΙΣ	451	36	84	214	83	34	378	210	33	101	250	235	9	128	
<b>ΜΑΤΙΟΥΚΙΟΥ</b>	<b>ΣΥΝΟΛΙΚΟΣ ΠΛΗΘΥΣΜΟΣ</b>						<b>310</b>								
ΑΡΡΕΝΕΙΣ	111	25	34	18	16	18	66	28		3	44	29	1	22	
ΘΗΛΕΙΣ	199	14	33	92	40	20	171	74	30	56	138	133	2	33	
<b>ΜΑΥΡΟΒΟΥΝΙΟΥ</b>	<b>ΣΥΝΟΛΙΚΟΣ ΠΛΗΘΥΣΜΟΣ</b>						<b>86</b>								
ΑΡΡΕΝΕΙΣ	36	3	7	10	12	4	30	21		4	20	14	7	10	
ΘΗΛΕΙΣ	50	7	9	15	12	7	38	19	1	8	8	6		30	
<b>ΜΑΥΡΟΝΟΡΟΥΣ</b>	<b>ΣΥΝΟΛΙΚΟΣ ΠΛΗΘΥΣΜΟΣ</b>						<b>140</b>								
ΑΡΡΕΝΕΙΣ	59	4	10	15	20	10	47	38		2	31	16	3	16	
ΘΗΛΕΙΣ	81	5	13	30	21	12	71	40	2	28	33	33		38	
<b>ΜΕΓΑΛΗΣ ΓΟΤΙΣΤΑΣ</b>	<b>ΣΥΝΟΛΙΚΟΣ ΠΛΗΘΥΣΜΟΣ</b>						<b>655</b>								
ΑΡΡΕΝΕΙΣ	322	31	80	122	70	19	254	155	9	9	209	187	13	43	
ΘΗΛΕΙΣ	330	17	56	146	80	31	290	159	27	77	220	218	3	70	
<b>ΜΕΓΑΛΟΥ ΓΑΡΔΙΚΙΟΥ</b>	<b>ΣΥΝΟΛΙΚΟΣ ΠΛΗΘΥΣΜΟΣ</b>						<b>182</b>								
ΑΡΡΕΝΕΙΣ	93	9	14	48	17	7	80	49		1	68	59	5	12	
ΘΗΛΕΙΣ	87	12	10	41	16	8	69	45	4	16	56	55	6	13	
<b>ΜΕΓΑΛΟΥ ΠΕΡΙΣΤΕΡΙΟΥ</b>	<b>ΣΥΝΟΛΙΚΟΣ ΠΛΗΘΥΣΜΟΣ</b>						<b>1169</b>								
ΑΡΡΕΝΕΙΣ	452	52	138	142	71	39	317	194	3	11	225	161	12	91	
ΘΗΛΕΙΣ	717	56	159	333	107	62	578	284	149	147	400	382	4	178	
<b>ΜΕΛΙΑΣ</b>	<b>ΣΥΝΟΛΙΚΟΣ ΠΛΗΘΥΣΜΟΣ</b>						<b>447</b>								
ΑΡΡΕΝΕΙΣ	190	27	55	55	43	10	136	82	1	5	98	80	13	38	
ΘΗΛΕΙΣ	246	35	43	113	38	17	187	84	20	46	87	83	1	100	
<b>ΜΕΛΙΓΓΩΝ</b>	<b>ΣΥΝΟΛΙΚΟΣ ΠΛΗΘΥΣΜΟΣ</b>						<b>558</b>								
ΑΡΡΕΝΕΙΣ	227	30	65	59	55	18	161	115	2	8	120	92	4	41	
ΘΗΛΕΙΣ	331	33	65	135	70	28	273	143	13	75	201	188	4	72	
<b>ΜΕΙΟΒΟΥΝΙΟΥ</b>	<b>ΣΥΝΟΛΙΚΟΣ ΠΛΗΘΥΣΜΟΣ</b>						<b>130</b>								
ΑΡΡΕΝΕΙΣ	61	6	17	21	12	5	45	31	1	3	34	23	7	11	
ΘΗΛΕΙΣ	69	5	14	29	10	11	55	30	1	8	28	28	2	27	
<b>ΜΙΚΡΑΣ ΓΟΤΙΣΤΑΣ</b>	<b>ΣΥΝΟΛΙΚΟΣ ΠΛΗΘΥΣΜΟΣ</b>						<b>578</b>								
ΑΡΡΕΝΕΙΣ	257	22	52	92	70	21	212	153	2	2	155	139	8	57	
ΘΗΛΕΙΣ	319	26	54	139	64	36	271	163	27	74	152	147		119	

Πίναξ Ι. Δημογραφικά, κοινωνικά και οικονομικά χαρακτηριστικά του πληθυσμού εκάστου δήμου ή κοινότητας

Δήμος ή κοινότητα	Μέλη νοικοκυριών καθ' ηλικίας						Μέλη νοικοκυριών ηλικίας 10 ετών και άνω								
	Σύνολον (1)	0-4 ετών	5-14 ετών	15-44 ετών	45-64 ετών	65 ετών και άνω	Σύνολον	Έγγαμοι	Αγράμματοι και μη δηλώσαντες παιδείαν (2)		Οικονομικώς ενεργοί			Οικονομικώς μη ενεργοί (3)	
									10-44 ετών	45 ετών και άνω	Σύνολον (3)	Έκ τούτων			
Φύλον											Άπασχολούμενοι εις γεωργίαν, κτηνοτροφίαν, δάση, θήραν και άλιείαν	Κατώκουν εις άλλην κοινότητα κατά τὸ τέλος τοῦ 1955			
<b>ΜΙΚΡΟΥ ΠΕΡΙΣΤΕΡΙΟΥ</b>															
				ΣΥΝΟΛΙΚΟΣ ΠΛΗΘΥΣΜΟΣ											
ΑΡΡΕΝΕΙΣ	299	55	107	75	34	28	190	112	5	14	133	112	4	57	
ΘΗΛΕΙΣ	372	39	94	158	56	25	285	156	65	75	215	209	2	70	
<b>ΜΙΧΑΛΙΤΣΙΟΥ</b>															
				ΣΥΝΟΛΙΚΟΣ ΠΛΗΘΥΣΜΟΣ											
ΑΡΡΕΝΕΙΣ	269	59	92	71	37	10	150	94	1		96	6	5	53	
ΘΗΛΕΙΣ	370	46	85	150	69	20	277	181	26	82	187	183	8	90	
<b>ΜΟΝΟΔΕΝΔΡΙΟΥ</b>															
				ΣΥΝΟΛΙΚΟΣ ΠΛΗΘΥΣΜΟΣ											
ΑΡΡΕΝΕΙΣ	54	4	14	16	7	13	41	24	2	5	30	23	2	11	
ΘΗΛΕΙΣ	79	6	11	29	13	20	67	25	10	14	39	39	1	28	
<b>ΜΟΝΟΛΙΘΙΟΥ</b>															
				ΣΥΝΟΛΙΚΟΣ ΠΛΗΘΥΣΜΟΣ											
ΑΡΡΕΝΕΙΣ	185	25	65	50	34	11	119	69	1	9	81	57	2	37	
ΘΗΛΕΙΣ	240	20	47	101	48	24	200	98	29	70	65	58	1	135	
<b>ΜΟΥΖΑΚΑΙΩΝ</b>															
				ΣΥΝΟΛΙΚΟΣ ΠΛΗΘΥΣΜΟΣ											
ΑΡΡΕΝΕΙΣ	217	25	53	91	38	10	168	99	2	15	134	83	3	33	
ΘΗΛΕΙΣ	267	28	58	116	48	17	205	103	21	56	99	82	2	107	
<b>ΜΟΥΚΟΒΙΝΑΣ</b>															
				ΣΥΝΟΛΙΚΟΣ ΠΛΗΘΥΣΜΟΣ											
ΑΡΡΕΝΕΙΣ	76	9	16	22	22	7	58	37	2	5	41	39	8	17	
ΘΗΛΕΙΣ	123	12	25	52	28	6	99	54	17	26	75	75	5	24	
<b>ΜΟΥΣΙΩΤΙΤΣΗΣ</b>															
				ΣΥΝΟΛΙΚΟΣ ΠΛΗΘΥΣΜΟΣ											
ΑΡΡΕΝΕΙΣ	390	76	136	103	61	14	244	150	2	24	154	90	10	89	
ΘΗΛΕΙΣ	471	74	145	178	61	13	322	183	72	71	103	84	3	219	
<b>ΜΠΑΟΥΣΙΩΝ</b>															
				ΣΥΝΟΛΙΚΟΣ ΠΛΗΘΥΣΜΟΣ											
ΑΡΡΕΝΕΙΣ	140	21	44	36	25	14	96	62	5	3	73	68	5	22	
ΘΗΛΕΙΣ	196	23	37	79	39	18	155	82	9	48	106	100	4	49	
<b>ΜΠΑΦΡΑΣ</b>															
				ΣΥΝΟΛΙΚΟΣ ΠΛΗΘΥΣΜΟΣ											
ΑΡΡΕΝΕΙΣ	234	33	50	103	31	12	173	103	3	12	146	132	10	27	
ΘΗΛΕΙΣ	218	23	50	99	35	11	174	95	15	40	116	115	3	56	
<b>ΜΠΕΣΤΙΑΣ</b>															
				ΣΥΝΟΛΙΚΟΣ ΠΛΗΘΥΣΜΟΣ											
ΑΡΡΕΝΕΙΣ	80	16	20	25	16	3	51	34	1	2	42	40	3	9	
ΘΗΛΕΙΣ	111	14	25	50	12	10	86	39	10	19	44	44	4	42	
<b>ΜΠΙΖΑΝΙΟΥ</b>															
				ΣΥΝΟΛΙΚΟΣ ΠΛΗΘΥΣΜΟΣ											
ΑΡΡΕΝΕΙΣ	170	19	41	69	31	10	128	75	2	17	98	78	8	30	
ΘΗΛΕΙΣ	210	18	51	101	28	12	162	80	13	36	107	105	1	35	
<b>ΜΠΟΤΖΑΡΑ</b>															
				ΣΥΝΟΛΙΚΟΣ ΠΛΗΘΥΣΜΟΣ											
ΑΡΡΕΝΕΙΣ	126	14	37	38	29	10	89	60	2	7	61	32	17	27	
ΘΗΛΕΙΣ	140	14	30	51	37	8	110	62	13	30	43	39	5	67	
<b>ΜΥΡΟΔΑΦΝΗΣ</b>															
				ΣΥΝΟΛΙΚΟΣ ΠΛΗΘΥΣΜΟΣ											
ΑΡΡΕΝΕΙΣ	110	9	20	42	24	15	91	64	1	2	69	30	12	21	
ΘΗΛΕΙΣ	162	12	33	72	29	16	135	67	2	37	96	85	8	39	
<b>ΝΕΓΑΔΩΝ</b>															
				ΣΥΝΟΛΙΚΟΣ ΠΛΗΘΥΣΜΟΣ											
ΑΡΡΕΝΕΙΣ	63	5	6	24	19	9	54	37	1	4	44	23	15	10	
ΘΗΛΕΙΣ	69	9	8	22	16	14	57	33	4	10	19	18	1	38	
<b>ΝΕΓΡΑΔΩΝ</b>															
				ΣΥΝΟΛΙΚΟΣ ΠΛΗΘΥΣΜΟΣ											
ΑΡΡΕΝΕΙΣ	143	19	31	54	28	11	109	65	3	7	92	68	27	14	
ΘΗΛΕΙΣ	155	13	36	70	19	17	120	63	11	28	76	76	1	44	
<b>ΝΕΦΟΚΑΙΣΑΡΕΙΑΣ</b>															
				ΣΥΝΟΛΙΚΟΣ ΠΛΗΘΥΣΜΟΣ											
ΑΡΡΕΝΕΙΣ	234	22	62	98	41	11	191	102	5	17	145	111	3	46	
ΘΗΛΕΙΣ	249	23	68	108	36	14	201	106	42	44	80	74		121	
<b>ΝΕΟΥ ΑΜΑΡΟΥΣΙΟΥ-ΔΟΛΙΑΝΗΣ</b>															
				ΣΥΝΟΛΙΚΟΣ ΠΛΗΘΥΣΜΟΣ											
ΑΡΡΕΝΕΙΣ	46	3	5	19	16	3	39	27	1	1	37	25	13	2	
ΘΗΛΕΙΣ	43	2	1	17	14	9	41	21	1	7	32	31	2	9	
<b>ΝΕΟΧΩΡΙΟΥ</b>															
				ΣΥΝΟΛΙΚΟΣ ΠΛΗΘΥΣΜΟΣ											
ΑΡΡΕΝΕΙΣ	125	17	31	54	15	8	88	65	1	1	75	66	6	13	
ΘΗΛΕΙΣ	143	15	29	63	25	11	116	66	10	26	73	73	4	43	



Πίναξ Ι. Δημογραφικά, κοινωνικά και οικονομικά χαρακτηριστικά του πληθυσμού έκαστου δήμου ή κοινότητας

Δήμος ή κοινότης Φύλον	Μέλη νοικοκυριών καθ' ηλικίαν						Μέλη νοικοκυριών ηλικίας 10 ετών και άνω								
	Σύνολον (1)	0-4 ετών	5-14 ετών	15-44 ετών	45-64 ετών	65 ετών και άνω	Σύνολον	Έγγαμοι	Άγράμματοι και μη δηλώσαντες παιδευσιν (2)		Οικονομικώς ένεργοι			Οικονομικώς μη ένεργοι (3)	
									10-44 ετών	45 ετών και άνω	Σύνολον (3)	Έκ τούτων Άπασχο- λούμενοι εις γεωρ- γίαν, κτηνο- τροφίαν, δάση, θήραν και άλιείαν	Κατώκουν εις άλλον δήμον ή κοινότητα κατά τό τέλος του 1955		
ΝΕΟΧΩΡΟΠΟΥΛΟΥ															
				ΣΥΝΟΛΙΚΟΣ ΠΛΗΘΥΣΜΟΣ											
ΑΡΡΕΝΕΣ	98	12	15	50	19	2	84	42	3		70	65	8	13	
ΘΗΛΕΙΣ	89	9	13	44	17	6	77	41	3	17	65	63	3	12	
ΝΗΣΙΟΥ ΙΩΑΝΝΙΝΩΝ															
				ΣΥΝΟΛΙΚΟΣ ΠΛΗΘΥΣΜΟΣ											
ΑΡΡΕΝΕΣ	197	11	44	93	28	21	163	77	3	7	128	93	3	35	
ΘΗΛΕΙΣ	221	15	40	84	55	27	179	85	9	36	18	1	1	161	
ΠΑΛΑΙΟΧΩΡΙΟΥ ΜΠΟΤΣΙΑΡΗ															
				ΣΥΝΟΛΙΚΟΣ ΠΛΗΘΥΣΜΟΣ											
ΑΡΡΕΝΕΣ	117	13	35	40	22	7	84	48	2	2	70	53	3	14	
ΘΗΛΕΙΣ	157	29	28	72	22	6	112	52	20	25	19	13	1	93	
ΠΑΛΑΙΟΧΩΡΙΟΥ ΣΙΡΑΚΟΥ															
				ΣΥΝΟΛΙΚΟΣ ΠΛΗΘΥΣΜΟΣ											
ΑΡΡΕΝΕΣ	136	19	38	30	30	19	100	65	4	3	61	46	2	39	
ΘΗΛΕΙΣ	198	11	36	79	47	25	173	94		37	93	69	1	80	
ΠΑΛΑΙΩΝ ΑΛΩΝΙΩΝ															
				ΣΥΝΟΛΙΚΟΣ ΠΛΗΘΥΣΜΟΣ											
ΑΡΡΕΝΕΣ	119	11	18	47	27	16	95	63		2	72	40	2	23	
ΘΗΛΕΙΣ	161	14	24	67	34	22	135	73	5	31	98	96	1	37	
ΠΑΛΙΟΥΡΗΣ-ΔΡΑΓΟΜΗΣ-															
				ΣΥΝΟΛΙΚΟΣ ΠΛΗΘΥΣΜΟΣ											
ΑΡΡΕΝΕΣ	87	5	28	29	19	6	68	40		4	53	49	7	13	
ΘΗΛΕΙΣ	98	9	20	40	20	9	78	48	11	23	59	58	4	19	
ΠΑΠΙΓΚΟΥ															
				ΣΥΝΟΛΙΚΟΣ ΠΛΗΘΥΣΜΟΣ											
ΑΡΡΕΝΕΣ	90	4	16	21	29	20	77	49	1		55	41	4	22	
ΘΗΛΕΙΣ	122	3	13	37	34	35	112	48	1	6	66	62	1	46	
ΠΑΡΑΚΑΛΑΜΟΥ															
				ΣΥΝΟΛΙΚΟΣ ΠΛΗΘΥΣΜΟΣ											
ΑΡΡΕΝΕΣ	578	73	101	231	120	53	445	295	13	29	338	234	63	88	
ΘΗΛΕΙΣ	644	50	106	272	144	72	536	303	28	173	295	270	11	241	
ΠΑΡΑΛΙΤΙΝΗΣ															
				ΣΥΝΟΛΙΚΟΣ ΠΛΗΘΥΣΜΟΣ											
ΑΡΡΕΝΕΣ	121	24	37	33	19	8	73	40	2	6	61	49	4	12	
ΘΗΛΕΙΣ	142	17	38	58	22	9	104	54	25	27	43	41		61	
ΠΕΔΙΝΗΣ															
				ΣΥΝΟΛΙΚΟΣ ΠΛΗΘΥΣΜΟΣ											
ΑΡΡΕΝΕΣ	372	43	58	184	70	15	300	197	10	6	254	224	54	46	
ΘΗΛΕΙΣ	412	46	95	180	72	19	324	173	49	77	226	223	9	98	
ΠΕΝΤΟΛΑΚΚΟΥ															
				ΣΥΝΟΛΙΚΟΣ ΠΛΗΘΥΣΜΟΣ											
ΑΡΡΕΝΕΣ	106	10	33	36	23	6	82	50	1	2	66	56	8	15	
ΘΗΛΕΙΣ	151	10	31	54	23	13	106	49	9	24	66	66	3	40	
ΠΕΡΑΜΑΤΟΣ															
				ΣΥΝΟΛΙΚΟΣ ΠΛΗΘΥΣΜΟΣ											
ΑΡΡΕΝΕΣ	635	64	133	288	96	34	480	273	20	30	375	196	81	104	
ΘΗΛΕΙΣ	600	66	136	263	97	38	472	273	102	109	101	77	3	371	
ΠΕΡΑΤΗ															
				ΣΥΝΟΛΙΚΟΣ ΠΛΗΘΥΣΜΟΣ											
ΑΡΡΕΝΕΣ	67	14	12	19	17	5	49	33	1		36	22	5	13	
ΘΗΛΕΙΣ	85	6	15	36	18	10	74	35	1	16	60	58	3	14	
ΠΕΡΔΙΚΑΣ-ΜΟΥΛΩΝ-															
				ΣΥΝΟΛΙΚΟΣ ΠΛΗΘΥΣΜΟΣ											
ΑΡΡΕΝΕΣ	183	22	48	74	30	9	138	80		6	108	50	33	30	
ΘΗΛΕΙΣ	193	17	47	87	32	10	145	73	21	36	90	64	3	56	
ΠΕΡΙΒΛΕΠΤΟΥ															
				ΣΥΝΟΛΙΚΟΣ ΠΛΗΘΥΣΜΟΣ											
ΑΡΡΕΝΕΣ	217	35	45	82	44	11	158	115	3	11	129	108	23	29	
ΘΗΛΕΙΣ	232	32	51	104	36	9	167	107	17	42	114	108	7	53	
ΠΕΣΤΩΝ															
				ΣΥΝΟΛΙΚΟΣ ΠΛΗΘΥΣΜΟΣ											
ΑΡΡΕΝΕΣ	129	14	30	45	29	11	97	58	2	3	67	37	4	30	
ΘΗΛΕΙΣ	171	13	29	72	45	12	141	77	4	26	13	13		126	
ΠΕΤΡΑΣ															
				ΣΥΝΟΛΙΚΟΣ ΠΛΗΘΥΣΜΟΣ											
ΑΡΡΕΝΕΣ	280	41	82	109	32	16	192	113	4	4	161	149	2	30	
ΘΗΛΕΙΣ	320	27	78	148	43	24	249	126	14	49	200	191	3	49	
ΠΕΤΡΟΒΟΥΝΙΟΥ															
				ΣΥΝΟΛΙΚΟΣ ΠΛΗΘΥΣΜΟΣ											
ΑΡΡΕΝΕΣ	482	58	127	193	84	20	365	206	6	7	265	81	8	96	
ΘΗΛΕΙΣ	551	54	137	220	99	41	429	237	21	121	154	130		275	

Πίναξ Ι. Δημογραφικά, κοινωνικά και οικονομικά χαρακτηριστικά του πληθυσμού εκάστου δήμου ή κοινότητας

Δήμος ή κοινότης Φύλον	Μέλη νοικοκυριών καθ' ηλικίαν						Μέλη νοικοκυριών ηλικίας 10 ετών και άνω								
	Σύνολον (1)	0-4 ετών	5-14 ετών	15-44 ετών	45-64 ετών	65 ετών και άνω	Σύνολον	Έγγαμοι	Άγράμματοι και μη δηλώσαντες παιδείαν (2)		Οικονομικώς ενεργοί			Οικονομικώς μη ενεργοί (3)	
									10-44 ετών	45 ετών και άνω	Σύνολον (3)	Άπασχο- λούμενοι εις γεωρ- γίαν, κτηνο- τροφίαν, δάση, θήραν και άλιείαν	Κατώκουν εις άλλον δήμον ή κοινότητα κατά το τέλος του 1955		
ΠΕΤΣΑΛΙΟΥ															
				ΣΥΝΟΛΙΚΟΣ ΠΛΗΘΥΣΜΟΣ											
ΑΡΡΕΝΕΙΣ	200	26	45	85	33	11	155	107	8	6	130	120	9	25	
ΘΗΛΕΙΣ	215	26	48	91	31	19	163	106	23	37	97	95	2	66	
ΠΗΓΑΔΙΩΝ				ΣΥΝΟΛΙΚΟΣ ΠΛΗΘΥΣΜΟΣ											
ΑΡΡΕΝΕΙΣ	117	6	42	40	20	9	92	50	1	1	60	58	2	32	
ΘΗΛΕΙΣ	123	10	26	49	27	11	100	51	9	27	76	76	1	24	
ΠΛΑΙΣΙΩΝ ΜΑΛΑΚΑΣΙΟΥ				ΣΥΝΟΛΙΚΟΣ ΠΛΗΘΥΣΜΟΣ											
ΑΡΡΕΝΕΙΣ	130	10	37	36	37	10	107	64		1	58	32	11	49	
ΘΗΛΕΙΣ	198	11	55	78	34	20	157	72	1	34	101	94	9	56	
ΠΛΑΤΑΝΟΥΣΣΗΣ				ΣΥΝΟΛΙΚΟΣ ΠΛΗΘΥΣΜΟΣ											
ΑΡΡΕΝΕΙΣ	332	40	76	95	73	48	258	162	3	14	166	98	13	92	
ΘΗΛΕΙΣ	546	42	93	227	114	72	451	226	51	167	181	152	4	270	
ΠΛΑΤΑΝΙΩΝ-ΤΙΕΡΙΤΙΑΝΩΝ-				ΣΥΝΟΛΙΚΟΣ ΠΛΗΘΥΣΜΟΣ											
ΑΡΡΕΝΕΙΣ	95	12	28	25	16	14	67	46		4	50	41	12	17	
ΘΗΛΕΙΣ	156	20	27	58	29	22	124	67	3	37	65	60	9	59	
ΠΟΛΥΓΥΡΟΥ				ΣΥΝΟΛΙΚΟΣ ΠΛΗΘΥΣΜΟΣ											
ΑΡΡΕΝΕΙΣ	263	18	66	84	65	30	210	137	10	15	165	138	17	45	
ΘΗΛΕΙΣ	368	29	81	153	69	36	303	146	62	99	188	184	6	115	
ΠΟΛΥΔΡΟΥ				ΣΥΝΟΛΙΚΟΣ ΠΛΗΘΥΣΜΟΣ											
ΑΡΡΕΝΕΙΣ	125	15	37	21	32	20	86	59		3	57	39	7	29	
ΘΗΛΕΙΣ	187	16	25	30	44	22	154	74	8	57	121	117	3	33	
ΠΟΛΥΛΟΥΦΟΥ				ΣΥΝΟΛΙΚΟΣ ΠΛΗΘΥΣΜΟΣ											
ΑΡΡΕΝΕΙΣ	152	13	26	52	38	23	125	87	2	7	108	60	9	17	
ΘΗΛΕΙΣ	194	8	32	78	44	32	169	103	8	47	119	118	6	50	
ΠΡΑΜΑΝΤΩΝ				ΣΥΝΟΛΙΚΟΣ ΠΛΗΘΥΣΜΟΣ											
ΑΡΡΕΝΕΙΣ	719	122	237	208	86	66	472	246	5	16	314	96	23	155	
ΘΗΛΕΙΣ	1036	133	199	455	157	92	794	395	90	195	441	353	6	353	
ΠΡΟΣΗΛΙΟΥ				ΣΥΝΟΛΙΚΟΣ ΠΛΗΘΥΣΜΟΣ											
ΑΡΡΕΝΕΙΣ	158	24	51	40	34	9	106	65	1	8	76	52	1	30	
ΘΗΛΕΙΣ	191	17	26	84	47	17	160	86	27	57	68	58	2	92	
ΠΡΩΤΟΠΑΠΠΑ				ΣΥΝΟΛΙΚΟΣ ΠΛΗΘΥΣΜΟΣ											
ΑΡΡΕΝΕΙΣ	382	52	70	139	75	46	285	209	1	1	248	203	23	37	
ΘΗΛΕΙΣ	465	46	58	199	116	46	381	219	13	44	320	309	15	61	
ΡΑΒΕΝΙΩΝ				ΣΥΝΟΛΙΚΟΣ ΠΛΗΘΥΣΜΟΣ											
ΑΡΡΕΝΕΙΣ	90	4	20	30	26	10	79	46		5	61	34	5	17	
ΘΗΛΕΙΣ	123	4	23	55	27	14	107	47	4	32	42	35	2	65	
ΡΑΔΟΒΙΖΙΟΥ				ΣΥΝΟΛΙΚΟΣ ΠΛΗΘΥΣΜΟΣ											
ΑΡΡΕΝΕΙΣ	197	35	62	63	31	6	128	80	1	12	89	67	10	39	
ΘΗΛΕΙΣ	219	25	52	102	29	11	168	76	26	33	113	101	5	55	
ΡΑΪΚΟΥ				ΣΥΝΟΛΙΚΟΣ ΠΛΗΘΥΣΜΟΣ											
ΑΡΡΕΝΕΙΣ	48	5	11	10	14	4	37	24		2	23	19	2	13	
ΘΗΛΕΙΣ	59	1	8	24	22	4	53	29		13	46	36	3	7	
ΡΑΦΤΑΝΑΙΩΝ				ΣΥΝΟΛΙΚΟΣ ΠΛΗΘΥΣΜΟΣ											
ΑΡΡΕΝΕΙΣ	432	85	118	115	71	43	277	161	3	13	171	35	8	106	
ΘΗΛΕΙΣ	721	72	138	296	137	78	573	285	56	200	360	344	4	213	
ΡΕΠΕΤΙΣΤΗΣ				ΣΥΝΟΛΙΚΟΣ ΠΛΗΘΥΣΜΟΣ											
ΑΡΡΕΝΕΙΣ	112	8	25	34	31	14	93	61		4	76	63	5	17	
ΘΗΛΕΙΣ	159	5	15	76	35	28	149	69	2	50	126	125	1	23	
ΡΙΑΧΟΒΟΥ				ΣΥΝΟΛΙΚΟΣ ΠΛΗΘΥΣΜΟΣ											
ΑΡΡΕΝΕΙΣ	79	8	20	16	20	15	60	41	2	2	42	37	1	18	
ΘΗΛΕΙΣ	118	7	18	48	31	14	103	55	8	36	51	51		52	
ΡΙΖΟΥ				ΣΥΝΟΛΙΚΟΣ ΠΛΗΘΥΣΜΟΣ											
ΑΡΡΕΝΕΙΣ	67	5	11	20	16	12	52	39	1	2	44	38	6	8	
ΘΗΛΕΙΣ	108	10	9	37	28	24	95	51	3	43	63	56	3	32	



Πίναξ Ι. Δημογραφικά, κοινωνικά και οικονομικά χαρακτηριστικά του πληθυσμού εκάστου δήμου ή κοινότητας

Δήμος ή κοινότης Φύλον	Μέλη νοικοκυριών καθ' ηλικίαν						Μέλη νοικοκυριών ηλικίας 10 ετών και άνω							
	Σύνολον (1)	0-4 ετών	5-14 ετών	15-44 ετών	45-64 ετών	65 ετών και άνω	Σύνολον	Έγγαμοι	Άγράμματοι και μη δηλώσαντες παίδευσιν (2)		Οικονομικώς ενεργοί			Οικονομικώς μη ενεργοί (3)
									10-44 ετών	45 ετών και άνω	Σύνολον (3)	Έκ τούτων		
											Άπασχο- λούμενοι είς γεωρ- γίαν, κτηνο- τροφίαν, δάση, θήραν και άλιείαν	Κατώκουν εις άλλον δήμον ή κοινότητα κατά τό τέλος του 1955		
ΡΟΔΟΤΟΠΙΟΥ				ΣΥΝΟΛΙΚΟΣ ΠΛΗΘΥΣΜΟΣ			768							
ΑΡΡΕΝΕΙΣ	358	35	65	151	75	32	290	194	6	5	231	193	10	59
ΘΗΛΕΙΣ	406	31	66	189	85	35	341	204	34	103	265	253	5	76
ΡΩΜΑΝΟΥ				ΣΥΝΟΛΙΚΟΣ ΠΛΗΘΥΣΜΟΣ			542							
ΑΡΡΕΝΕΙΣ	244	56	59	91	29	9	151	97	4	11	119	98	10	32
ΘΗΛΕΙΣ	298	46	74	129	36	13	212	106	47	45	59	37	6	153
ΓΕΝΙΚΟΥ				ΣΥΝΟΛΙΚΟΣ ΠΛΗΘΥΣΜΟΣ			491							
ΑΡΡΕΝΕΙΣ	239	33	74	90	34	8	167	98	4	8	130	115	11	37
ΘΗΛΕΙΣ	252	30	50	120	39	13	188	105	17	44	120	115	5	68
ΓΕΡΒΙΑΝΩΝ				ΣΥΝΟΛΙΚΟΣ ΠΛΗΘΥΣΜΟΣ			518							
ΑΡΡΕΝΕΙΣ	243	29	59	98	39	18	180	111	1	21	144	127	10	36
ΘΗΛΕΙΣ	266	24	49	122	55	16	213	109	28	68	161	160	2	52
ΓΕΡΙΖΙΑΝΩΝ				ΣΥΝΟΛΙΚΟΣ ΠΛΗΘΥΣΜΟΣ			196							
ΑΡΡΕΝΕΙΣ	95	14	27	35	16	3	65	38	3	4	54	45	9	11
ΘΗΛΕΙΣ	101	13	37	36	11	4	70	37	15	15				70
ΓΙΡΑΚΟΥ				ΣΥΝΟΛΙΚΟΣ ΠΛΗΘΥΣΜΟΣ			18							
ΑΡΡΕΝΕΙΣ	9	1	2	3	2	1	6	5			6	3		
ΘΗΛΕΙΣ	9	1	3	3	2		6	4		2	1			5
ΓΙΣΤΡΟΥΝΙΟΥ				ΣΥΝΟΛΙΚΟΣ ΠΛΗΘΥΣΜΟΣ			370							
ΑΡΡΕΝΕΙΣ	159	40	44	46	21	8	92	57	3	3	70	63	5	22
ΘΗΛΕΙΣ	208	26	55	86	29	12	150	70	27	31	115	111	3	35
ΓΙΤΑΡΙΑΣ				ΣΥΝΟΛΙΚΟΣ ΠΛΗΘΥΣΜΟΣ			355							
ΑΡΡΕΝΕΙΣ	144	18	31	40	34	21	108	79		5	82	55	10	26
ΘΗΛΕΙΣ	211	10	29	86	57	29	181	101	5	51	128	119	5	53
ΓΚΑΜΝΕΛΛΙΟΥ				ΣΥΝΟΛΙΚΟΣ ΠΛΗΘΥΣΜΟΣ			140							
ΑΡΡΕΝΕΙΣ	74		20	25	20	9	65	29	1	3	44	23	7	20
ΘΗΛΕΙΣ	66	3	13	28	13	9	58	27	3	7	4		1	54
ΓΚΛΙΒΑΝΗΣ				ΣΥΝΟΛΙΚΟΣ ΠΛΗΘΥΣΜΟΣ			711							
ΑΡΡΕΝΕΙΣ	327	37	98	113	48	31	234	153	3	11	170	131	9	64
ΘΗΛΕΙΣ	384	28	88	165	69	34	316	154	22	84	181	160	4	135
ΓΜΥΡΤΙΑΣ-ΓΚΟΥΛΕΜΗΣ-				ΣΥΝΟΛΙΚΟΣ ΠΛΗΘΥΣΜΟΣ			143							
ΑΡΡΕΝΕΙΣ	64	10	25	13	12	4	40	25		5	27	18	7	13
ΘΗΛΕΙΣ	79	10	19	32	13	5	59	32	6	17	27	25	3	32
ΓΟΥΛΟΠΟΥΛΟΥ				ΣΥΝΟΛΙΚΟΣ ΠΛΗΘΥΣΜΟΣ			210							
ΑΡΡΕΝΕΙΣ	93	14	14	30	23	12	72	54	2	5	59	44	7	12
ΘΗΛΕΙΣ	117	6	18	39	43	11	104	61	6	46	77	73	4	27
ΓΤΑΥΡΑΚΙΟΥ				ΣΥΝΟΛΙΚΟΣ ΠΛΗΘΥΣΜΟΣ			732							
ΑΡΡΕΝΕΙΣ	374	38	92	169	69	6	296	154	3	4	211	79	81	82
ΘΗΛΕΙΣ	355	33	62	180	57	23	295	161	16	54	154	132	21	141
ΓΤΡΟΥΝΙΟΥ				ΣΥΝΟΛΙΚΟΣ ΠΛΗΘΥΣΜΟΣ			247							
ΑΡΡΕΝΕΙΣ	130	24	31	50	19	6	95	56	1	5	75	51	5	19
ΘΗΛΕΙΣ	117	13	32	49	18	5	89	54	10	17	16	14	1	73
ΓΕΡΟΥ				ΣΥΝΟΛΙΚΟΣ ΠΛΗΘΥΣΜΟΣ			995							
ΑΡΡΕΝΕΙΣ	417	58	104	136	88	31	306	185	4	16	221	130	23	84
ΘΗΛΕΙΣ	517	55	114	209	91	43	403	188	28	125	87	65	4	316
ΓΡΙΣΤΕΝΟΥ				ΣΥΝΟΛΙΚΟΣ ΠΛΗΘΥΣΜΟΣ			240							
ΑΡΡΕΝΕΙΣ	68	13	12	33	17	11	66	47	1	2	54	43	4	11
ΘΗΛΕΙΣ	154	11	27	53	41	22	127	59	4	11	103	100	4	24
ΓΣΕΠΕΛΟΥ				ΣΥΝΟΛΙΚΟΣ ΠΛΗΘΥΣΜΟΣ			343							
ΑΡΡΕΝΕΙΣ	190	18	71	67	26	8	156	50	1	4	67	34	17	89
ΘΗΛΕΙΣ	150	14	37	57	29	13	117	54	4	10	17	8	2	100
ΦΑΛΜΠΟΥΡΑΡΙΟΥ				ΣΥΝΟΛΙΚΟΣ ΠΛΗΘΥΣΜΟΣ			176							
ΑΡΡΕΝΕΙΣ	77	7	15	22	22	11	62	44		4	53	34	7	9
ΘΗΛΕΙΣ	99	7	18	33	21	20	86	39	4	12	60	57	6	26

Πίναξ Ι. Δημογραφικά, κοινωνικά και οικονομικά χαρακτηριστικά του πληθυσμού εκάστου δήμου ή κοινότητας

Δήμος ή κοινότης Φύλον	Μέλη νοικοκυριών καθ' ηλικίαν						Μέλη νοικοκυριών ηλικίας 10 ετών και άνω									
	Σύνολον (1)	0-4 ετών	5-14 ετών	15-44 ετών	45-64 ετών	65 ετών και άνω	Σύνολον	Έγγαμοι	Άγράμματοι και μη δηλώσαντες παίδευσιν (2)		Οικονομικώς ενεργοί			Οικονομικώς μη ενεργοί (3)		
									10-44 ετών	45 ετών και άνω	Σύνολον (3)	Άπασχο- λούμενοι εις γεωρ- γίαν, κτηνο- τροφίαν, δάση, θήραν και άλιείαν	Κατώκουν εις άλλον δήμον ή κοινότητα κατά τό τέλος του 1955			
<b>ΦΟΡΤΟΣΙΔΟΥ</b>																
				ΣΥΝΟΛΙΚΟΣ ΠΛΗΘΥΣΜΟΣ												
ΑΡΡΕΝΕΣ	134	15	38	42	21	18	102	67	1		65	34	15	37		
ΘΗΛΕΙΣ	191	10	25	87	37	32	164	77	7	28	113	110	11	51		
<b>ΦΡΑΓΚΑΔΩΝ</b>																
				ΣΥΝΟΛΙΚΟΣ ΠΛΗΘΥΣΜΟΣ												
ΑΡΡΕΝΕΣ	102	13	24	33	22	10	74	49	1	1	64	52	2	10		
ΘΗΛΕΙΣ	101	9	11	38	23	20	88	53	5	16	58	58	4	30		
<b>ΦΩΤΕΙΝΟΥ</b>																
				ΣΥΝΟΛΙΚΟΣ ΠΛΗΘΥΣΜΟΣ												
ΑΡΡΕΝΕΣ	32	1	8	5	10	8	24	19	1		15	10	2	9		
ΘΗΛΕΙΣ	48	2	7	13	19	7	43	19	2	13	28	28	4	15		
<b>ΧΙΝΚΑΣ</b>																
				ΣΥΝΟΛΙΚΟΣ ΠΛΗΘΥΣΜΟΣ												
ΑΡΡΕΝΕΣ	145	29	30	45	25	16	100	74	3	5	73	55	5	27		
ΘΗΛΕΙΣ	201	17	38	78	43	25	164	79	19	54	106	100	2	58		
<b>ΧΟΥΛΙΑΡΑΔΩΝ</b>																
				ΣΥΝΟΛΙΚΟΣ ΠΛΗΘΥΣΜΟΣ												
ΑΡΡΕΝΕΣ	196	35	53	64	32	12	130	85	3	5	96	19	9	33		
ΘΗΛΕΙΣ	258	37	51	124	64	22	230	121	10	69	89	75		141		
<b>ΧΡΥΣΟΡΡΑΧΗΣ</b>																
				ΣΥΝΟΛΙΚΟΣ ΠΛΗΘΥΣΜΟΣ												
ΑΡΡΕΝΕΣ	171	20	31	67	35	18	129	93	3	2	112	85	15	17		
ΘΗΛΕΙΣ	234	11	32	106	56	29	204	106	22	49	115	107	8	89		
<b>ΨΗΝΑΣ</b>																
				ΣΥΝΟΛΙΚΟΣ ΠΛΗΘΥΣΜΟΣ												
ΑΡΡΕΝΕΣ	110	15	32	25	24	14	74	51	2	1	59	45	1	15		
ΘΗΛΕΙΣ	166	9	27	70	42	18	144	66	17	50	69	59		75		
<b>ΕΠΑΡΧΙΑ ΚΟΝΙΤΣΗΣ</b>																
<b>ΣΥΝΟΛΟΝ ΕΠΑΡΧΙΑΣ</b>																
				ΣΥΝΟΛΙΚΟΣ ΠΛΗΘΥΣΜΟΣ												
ΑΡΡΕΝΕΣ	5959	898	1420	2044	1028	569	4250	2658	72	199	3149	1565	480	1090		
ΘΗΛΕΙΣ	7627	794	1362	3097	1499	875	6087	3217	217	1330	3252	2943	257	2835		
<b>Δ Η Μ Ο Ι</b>																
<b>ΚΟΝΙΤΣΗΣ</b>																
				ΣΥΝΟΛΙΚΟΣ ΠΛΗΘΥΣΜΟΣ												
ΑΡΡΕΝΕΣ	1403	162	330	601	224	86	1091	573	20	50	756	243	162	325		
ΘΗΛΕΙΣ	1397	139	291	599	230	138	1120	565	57	188	236	103	56	884		
<b>Κ Ο Ι Ν Ο Τ Η Τ Ε Σ</b>																
<b>ΑΓΙΑΣ ΒΑΡΒΑΡΑΣ</b>																
				ΣΥΝΟΛΙΚΟΣ ΠΛΗΘΥΣΜΟΣ												
ΑΡΡΕΝΕΣ	112	23	29	25	19	16	71	50	1	8	51	39	4	20		
ΘΗΛΕΙΣ	171	20	42	56	31	22	129	76	3	33	82	79	3	47		
<b>ΑΓΙΑΣ ΠΑΡΑΣΚΕΥΗΣ-ΚΕΡΑΣΟΒΟΥ-</b>																
				ΣΥΝΟΛΙΚΟΣ ΠΛΗΘΥΣΜΟΣ												
ΑΡΡΕΝΕΣ	377	74	90	106	62	45	256	162	5	15	176	46	18	80		
ΘΗΛΕΙΣ	598	65	89	265	114	65	491	236	18	120	272	248	4	219		
<b>ΑΕΤΟΜΗΛΙΤΣΗΣ</b>																
				ΣΥΝΟΛΙΚΟΣ ΠΛΗΘΥΣΜΟΣ												
ΑΡΡΕΝΕΣ	154	27	46	47	25	9	104	57	3	3	74	62	5	30		
ΘΗΛΕΙΣ	187	32	44	74	26	11	124	76	12	35	89	65	5	35		
<b>ΑΗΔΩΝΟΧΩΡΙΟΥ</b>																
				ΣΥΝΟΛΙΚΟΣ ΠΛΗΘΥΣΜΟΣ												
ΑΡΡΕΝΕΣ	120	20	30	33	21	16	82	60	2	4	59	47	5	23		
ΘΗΛΕΙΣ	180	28	29	69	27	27	135	70	6	41	88	77	6	47		
<b>ΑΜΑΡΑΝΤΟΥ</b>																
				ΣΥΝΟΛΙΚΟΣ ΠΛΗΘΥΣΜΟΣ												
ΑΡΡΕΝΕΣ	136	25	50	16	22	23	82	54	1	6	44	26	2	38		
ΘΗΛΕΙΣ	249	24	41	101	50	33	201	110	5	46	154	140	3	47		
<b>ΑΡΜΑΤΩΝ</b>																
				ΣΥΝΟΛΙΚΟΣ ΠΛΗΘΥΣΜΟΣ												
ΑΡΡΕΝΕΣ	94	18	19	30	21	6	68	40	3		54	45	3	14		
ΘΗΛΕΙΣ	123	13	16	53	28	13	100	44		24	71	69		29		



Πίναξ 1. Δημογραφικά, κοινωνικά και οικονομικά χαρακτηριστικά του πληθυσμού εκάστου δήμου ή κοινότητας

Δήμος ή κοινότης Φύλον	Μέλη νοικοκυριών καθ' ηλικίαν						Μέλη νοικοκυριών ηλικίας 10 ετών και άνω								
	Σύνολον (1)	0-4 ετών	5-14 ετών	15-44 ετών	45-64 ετών	65 ετών και άνω	Σύνολον	Έγγαμοι	Άγράμματοι και μη δηλώσαντες παιδείαν (2)		Οικονομικώς ένεργοι			Οικονομικώς μη ένεργοι (3)	
									10-44 ετών	45 ετών και άνω	Σύνολον (3)	Έκ τούτων Άπασχολούμενοι εις γεωρ- γοτροφίαν, δάση, θήραν και άλιείαν	Κατώκουν εις άλλον δήμον ή κοινότητα κατά τό τέλος του 1955		
ΑΙΗΜΟΧΩΡΙΟΥ				ΣΥΝΟΛΙΚΟΣ ΠΛΗΘΥΣΜΟΣ						160					
ΑΡΡΕΝΕΙΣ	66	11	15	20	11	9	44	36			33	18	4	11	
ΘΗΛΕΙΣ	93	12	14	36	13	18	75	46	1	7	39	36	4	36	
ΒΟΥΡΜΠΙΑΝΗΣ				ΣΥΝΟΛΙΚΟΣ ΠΛΗΘΥΣΜΟΣ						216					
ΑΡΡΕΝΕΙΣ	86	5	21	26	25	9	66	48	1	2	59	20	11	7	
ΘΗΛΕΙΣ	128	14	23	55	27	9	94	50	6	11	55	53	2	39	
ΓΑΝΑΔΙΟΥ				ΣΥΝΟΛΙΚΟΣ ΠΛΗΘΥΣΜΟΣ						118					
ΑΡΡΕΝΕΙΣ	51	8	7	21	9	6	37	29			34	16	2	3	
ΘΗΛΕΙΣ	67	4	6	28	17	12	61	32	3	4	43	41	4	18	
ΓΟΡΓΟΠΟΤΑΜΟΥ				ΣΥΝΟΛΙΚΟΣ ΠΛΗΘΥΣΜΟΣ						179					
ΑΡΡΕΝΕΙΣ	71	8	13	20	20	10	54	37	1		42	18	6	11	
ΘΗΛΕΙΣ	105	6	13	38	27	21	92	54		21	68	68	3	24	
ΔΙΣΤΡΑΤΟΥ				ΣΥΝΟΛΙΚΟΣ ΠΛΗΘΥΣΜΟΣ						623					
ΑΡΡΕΝΕΙΣ	293	46	59	111	51	26	213	122	3	11	167	116	18	46	
ΘΗΛΕΙΣ	326	43	51	124	77	31	257	125	9	73	108	100	9	149	
ΑΡΟΣΙΟΠΗΓΗΣ-ΚΑΝΤΣΙΚΟΥ-				ΣΥΝΟΛΙΚΟΣ ΠΛΗΘΥΣΜΟΣ						554					
ΑΡΡΕΝΕΙΣ	242	34	66	68	48	26	173	107	2	1	141	65	27	32	
ΘΗΛΕΙΣ	308	26	65	129	60	28	250	143	6	73	197	186	35	53	
ΕΛΕΥΘΕΡΟΥ				ΣΥΝΟΛΙΚΟΣ ΠΛΗΘΥΣΜΟΣ						310					
ΑΡΡΕΝΕΙΣ	125	21	31	32	22	19	80	62			61	38	2	19	
ΘΗΛΕΙΣ	185	17	29	73	40	26	146	79	3	19	117	115		29	
ΕΞΟΧΗΣ				ΣΥΝΟΛΙΚΟΣ ΠΛΗΘΥΣΜΟΣ						207					
ΑΡΡΕΝΕΙΣ	99	19	27	28	18	7	62	39	3	4	47	30	7	15	
ΘΗΛΕΙΣ	108	12	15	46	21	14	90	47	3	19	53	51	5	37	
ΗΛΙΟΡΡΑΧΗΣ				ΣΥΝΟΛΙΚΟΣ ΠΛΗΘΥΣΜΟΣ						220					
ΑΡΡΕΝΕΙΣ	104	12	23	41	19	9	76	52	1	4	66	40	12	10	
ΘΗΛΕΙΣ	116	20	19	51	19	7	84	48	4	16	42	40	5	42	
ΚΑΒΑΣΙΔΩΝ				ΣΥΝΟΛΙΚΟΣ ΠΛΗΘΥΣΜΟΣ						155					
ΑΡΡΕΝΕΙΣ	73	17	19	25	10	2	43	33	1	1	40	30	5	3	
ΘΗΛΕΙΣ	82	14	12	33	16	7	60	33		17	54	54	2	6	
ΚΑΛΛΙΘΕΑΣ-ΓΟΡΙΤΣΗΣ-				ΣΥΝΟΛΙΚΟΣ ΠΛΗΘΥΣΜΟΣ						276					
ΑΡΡΕΝΕΙΣ	133	15	25	61	27	5	101	62	1	5	83	70	2	18	
ΘΗΛΕΙΣ	143	18	32	64	26	3	105	67	3	20	1	1		104	
ΚΑΙΤΑΝΕΑΣ				ΣΥΝΟΛΙΚΟΣ ΠΛΗΘΥΣΜΟΣ						380					
ΑΡΡΕΝΕΙΣ	137	21	23	48	20	25	100	75	2	8	73	28	9	27	
ΘΗΛΕΙΣ	243	19	40	93	50	41	205	103	1	39	146	143	4	59	
ΚΛΕΙΔΩΝΙΑΣ-ΚΛΕΙΔΩΝΙΑΒΙΣΤΗΣ-				ΣΥΝΟΛΙΚΟΣ ΠΛΗΘΥΣΜΟΣ						314					
ΑΡΡΕΝΕΙΣ	163	21	24	72	32	14	131	84	3	7	112	76	7	19	
ΘΗΛΕΙΣ	151	12	23	68	30	18	124	79	9	29	56	47		68	
ΛΑΓΚΑΔΑΣ				ΣΥΝΟΛΙΚΟΣ ΠΛΗΘΥΣΜΟΣ						318					
ΑΡΡΕΝΕΙΣ	158	30	45	49	22	12	107	66	2	17	87	53	9	20	
ΘΗΛΕΙΣ	160	22	30	70	25	13	120	65	9	31	82	79	4	38	
ΛΥΚΟΡΡΑΧΗΣ				ΣΥΝΟΛΙΚΟΣ ΠΛΗΘΥΣΜΟΣ						256					
ΑΡΡΕΝΕΙΣ	122	22	30	46	14	10	79	44	1	6	64	45	16	15	
ΘΗΛΕΙΣ	134	25	22	52	25	10	92	50	15	31	60	57	15	32	
ΜΑΖΙΟΥ				ΣΥΝΟΛΙΚΟΣ ΠΛΗΘΥΣΜΟΣ						368					
ΑΡΡΕΝΕΙΣ	169	38	45	57	21	8	106	65	2	1	79	71	6	27	
ΘΗΛΕΙΣ	197	31	46	85	26	9	138	85	6	29	24	24		114	
ΜΕΛΙΣΣΙΟΠΕΤΡΑΣ				ΣΥΝΟΛΙΚΟΣ ΠΛΗΘΥΣΜΟΣ						272					
ΑΡΡΕΝΕΙΣ	120	27	31	39	13	10	75	49			53	45	11	22	
ΘΗΛΕΙΣ	152	29	36	58	22	7	97	63	3	28	52	50	6	45	
ΜΟΛΙΣΤΗΣ				ΣΥΝΟΛΙΚΟΣ ΠΛΗΘΥΣΜΟΣ						134					
ΑΡΡΕΝΕΙΣ	52	5	8	22	9	8	39	30	1	1	32	19	11	7	
ΘΗΛΕΙΣ	79	2	15	29	24	9	71	32		8	27	26	1	44	

Πίναξ Ι. Δημογραφικά, κοινωνικά και οικονομικά χαρακτηριστικά του πληθυσμού εκάστου δήμου ή κοινότητας

Δήμος ή κοινότης Φύλον	Μέλη νοικοκυριών καθ' ηλικίαν						Μέλη νοικοκυριών ηλικίας 10 ετών και άνω							
	Σύνολον (1)	0-4 ετών	5-14 ετών	15-44 ετών	45-64 ετών	65 ετών και άνω	Σύνολον	Έγγαμοι	Άγράμματοι και μη δηλώσαντες παίδευσιν (2)		Οικονομικώς ένεργοι			Οικονομικώς μη ένεργοι (3)
									10-44 ετών	45 ετών και άνω	Σύνολον (3)	Έκ τούτων		
												Άπασχο- λούμενοι εις γεωρ- γίαν, κτηνο- τροφίαν, δάση, θήραν και άλιείαν	Κατώκουν εις άλλον δήμον ή κοινότητα κατά τό τέλος του 1955	
<b>ΣΥΝΟΛΙΚΟΣ ΠΛΗΘΥΣΜΟΣ 200</b>														
ΜΟΥΛΥΒΔΟΣΙΚΕΠΑΣΙΟΥ														
ΑΡΡΕΝΕΙΣ	87	17	30	18	16	6	49	33		1	34	26	5	15
ΘΗΛΕΙΣ	109	8	21	42	19	19	91	47	2	22	67	64	2	24
<b>ΣΥΝΟΛΙΚΟΣ ΠΛΗΘΥΣΜΟΣ 143</b>														
ΜΟΝΑΣΤΗΡΙΟΥ														
ΑΡΡΕΝΕΙΣ	63	6	14	17	14	12	50	32			32	20	5	18
ΘΗΛΕΙΣ	80	3	8	36	15	18	72	40		3	50	49	1	22
<b>ΣΥΝΟΛΙΚΟΣ ΠΛΗΘΥΣΜΟΣ 171</b>														
ΝΙΚΑΝΟΡΟΣ														
ΑΡΡΕΝΕΙΣ	72	16	19	28	8	1	41	32			37	6	5	4
ΘΗΛΕΙΣ	99	10	23	41	15	10	77	37	2	8	59	57	6	18
<b>ΣΥΝΟΛΙΚΟΣ ΠΛΗΘΥΣΜΟΣ 142</b>														
ΟΕΥΑΣ														
ΑΡΡΕΝΕΙΣ	50	8	13	18	8	3	32	22			25	18	1	7
ΘΗΛΕΙΣ	92	7	21	36	17	11	78	33	2	14	46	45	3	32
<b>ΣΥΝΟΛΙΚΟΣ ΠΛΗΘΥΣΜΟΣ 138</b>														
ΠΑΔΩΝ														
ΑΡΡΕΝΕΙΣ	51	3	9	18	13	8	41	32	1	3	33	18	2	8
ΘΗΛΕΙΣ	87	5	10	27	29	16	77	35		12	61	59	1	16
<b>ΣΥΝΟΛΙΚΟΣ ΠΛΗΘΥΣΜΟΣ 230</b>														
ΠΑΛΑΙΟΣΕΛΛΙΟΥ														
ΑΡΡΕΝΕΙΣ	86	13	23	18	24	8	60	42		1	37	17	5	23
ΘΗΛΕΙΣ	141	9	18	53	38	23	124	62	4	26	46	42		78
<b>ΣΥΝΟΛΙΚΟΣ ΠΛΗΘΥΣΜΟΣ 398</b>														
ΠΗΓΗΣ-ΠΕΚΛΑΡΙΟΥ-														
ΑΡΡΕΝΕΙΣ	187	29	44	74	28	12	130	87	4	2	89	23	9	41
ΘΗΛΕΙΣ	211	26	41	83	40	21	159	100	3	39	103	97	13	56
<b>ΣΥΝΟΛΙΚΟΣ ΠΛΗΘΥΣΜΟΣ 208</b>														
ΠΑΛΑΓΙΑΙ-ΖΕΡΜΑΙ-														
ΑΡΡΕΝΕΙΣ	93	20	19	25	18	11	59	45		3	50	37	17	9
ΘΗΛΕΙΣ	115	9	23	44	23	16	94	52	8	38	67	62	23	27
<b>ΣΥΝΟΛΙΚΟΣ ΠΛΗΘΥΣΜΟΣ 243</b>														
ΠΑΝΚΑΤΙΟΥ														
ΑΡΡΕΝΕΙΣ	102	13	32	27	13	17	67	44		4	55	30	8	12
ΘΗΛΕΙΣ	141	17	20	54	34	16	111	63	4	43	80	67	14	31
<b>ΣΥΝΟΛΙΚΟΣ ΠΛΗΘΥΣΜΟΣ 270</b>														
ΠΟΥΡΝΙΑΣ														
ΑΡΡΕΝΕΙΣ	102	11	18	32	26	15	80	61		4	63	23	5	17
ΘΗΛΕΙΣ	168	7	25	65	44	27	146	74	1	27	91	85	4	55
<b>ΣΥΝΟΛΙΚΟΣ ΠΛΗΘΥΣΜΟΣ 355</b>														
ΠΥΡΓΟΥ-ΣΤΡΑΤΗΣΙΑΝΗΣ-														
ΑΡΡΕΝΕΙΣ	111	18	42	23	16	12	72	41	2	2	40	12	11	32
ΘΗΛΕΙΣ	244	16	45	92	60	31	201	98	2	44	152	147	4	49
<b>ΣΥΝΟΛΙΚΟΣ ΠΛΗΘΥΣΜΟΣ 513</b>														
ΠΥΡΣΟΓΙΑΝΝΗΣ														
ΑΡΡΕΝΕΙΣ	181	21	35	68	28	29	139	88	3	4	100	15	38	38
ΘΗΛΕΙΣ	289	21	48	111	62	47	245	117	1	57	135	128	6	110
<b>ΣΥΝΟΛΙΚΟΣ ΠΛΗΘΥΣΜΟΣ 178</b>														
ΦΟΥΡΚΑΣ														
ΑΡΡΕΝΕΙΣ	78	13	12	23	23	7	57	37	3	2	44	22	2	13
ΘΗΛΕΙΣ	100	5	10	46	29	10	89	49	5	13	27	17	2	62
<b>ΣΥΝΟΛΙΚΟΣ ΠΛΗΘΥΣΜΟΣ 105</b>														
ΧΙΟΝΑΔΩΝ														
ΑΡΡΕΝΕΙΣ	36	1	4	11	8	12	33	26		3	23	12	3	10
ΘΗΛΕΙΣ	69	4	6	18	23	18	62	32	1	22	52	52	2	10
<b>ΕΠΑΡΧΙΑ ΜΕΤΣΟΒΟΥ</b>														
<b>ΣΥΝΟΛΟΝ ΕΠΑΡΧΙΑΣ</b>														
<b>ΣΥΝΟΛΙΚΟΣ ΠΛΗΘΥΣΜΟΣ 6255</b>														
ΑΡΡΕΝΕΙΣ	2761	395	728	999	434	205	1957	1140	49	76	1444	748	113	511
ΘΗΛΕΙΣ	3259	328	693	1413	550	275	2590	1387	229	543	723	558	35	1867
<b>Δ Η Μ Ο Ι</b>														
<b>ΜΕΤΣΟΒΟΥ</b>														
<b>ΣΥΝΟΛΙΚΟΣ ΠΛΗΘΥΣΜΟΣ 2976</b>														
ΑΡΡΕΝΕΙΣ	1265	165	323	495	188	94	919	503	29	34	655	165	81	263
ΘΗΛΕΙΣ	1481	130	303	650	266	132	1208	638	78	220	107	12	17	1101



Πίναξ Ι. Δημογραφικά, κοινωνικά και οικονομικά χαρακτηριστικά του πληθυσμού εκάστου δήμου ή κοινότητας

Δήμος ή κοινότητας Φύλον	Μέλη νοικοκυριών καθ' ηλικίαν						Μέλη νοικοκυριών ηλικίας 10 ετών και άνω							
	Σύνολον (1)	0-4 ετών	5-14 ετών	15-44 ετών	45-64 ετών	65 ετών και άνω	Σύνολον	Έγγαμοι	Άγράμματοι και μη δηλώσαντες παίδευσιν (2)		Οικονομικώς ενεργοί			Οικονομικώς μη ενεργοί (3)
									10-44 ετών	45 ετών και άνω	Σύνολον (3)	Άπασχο- λούμενοι εις γεωρ- γίαν, κτηνο- τροφίαν, δάση, θήραν και άλιείαν	Έκ τούτων Κατώκουν εις άλλον δήμον ή κοινότητα κατά το τέλος του 1955	
<b>Κ Ο Ι Ν Ο Τ Η Τ Ε Σ</b>														
<b>ΑΝΗΛΙΟΥ</b>														
<u>ΣΥΝΟΛΙΚΟΣ ΠΛΗΘΥΣΜΟΣ</u>														
ΑΡΡΕΝΕΣ	270	47	71	82	42	28	177	109	10	20	122	60		55
ΘΗΛΕΙΣ	287	25	64	114	59	25	226	139	27	68	91	52	1	135
<u>ΣΥΝΟΛΙΚΟΣ ΠΛΗΘΥΣΜΟΣ</u>														
ΑΝΘΡΩΠΟΥ	176	35	40	55	28	18	114	82	3	1	82	68	2	31
ΘΗΛΕΙΣ	221	16	45	104	29	27	182	94	15	38	138	132	9	44
<u>ΣΥΝΟΛΙΚΟΣ ΠΛΗΘΥΣΜΟΣ</u>														
ΒΟΤΑΝΟΣΙΟΥ	159	16	40	58	35	10	124	79	2	5	100	70	13	24
ΘΗΛΕΙΣ	166	22	33	70	32	9	126	77	16	26	37	32	1	89
<u>ΣΥΝΟΛΙΚΟΣ ΠΛΗΘΥΣΜΟΣ</u>														
ΜΗΛΕΑΣ	388	55	120	126	59	28	270	149	1	11	190	111	6	80
ΘΗΛΕΙΣ	468	40	99	212	78	39	388	195	20	81	40	24	3	348
<u>ΣΥΝΟΛΙΚΟΣ ΠΛΗΘΥΣΜΟΣ</u>														
ΧΡΥΣΟΒΙΤΣΗΣ	503	77	134	183	82	27	353	218	4	5	295	274	11	58
ΘΗΛΕΙΣ	636	95	149	263	86	43	460	244	73	110	310	306	4	150
<b>ΕΠΑΡΧΙΑ ΠΟΓΩΝΙΟΥ</b>														
<u>ΣΥΝΟΛΙΚΟΣ ΠΛΗΘΥΣΜΟΣ</u>														
ΑΡΡΕΝΕΣ	3354	387	783	1053	700	431	2527	1725	50	130	1908	1190	344	616
ΘΗΛΕΙΣ	4761	368	749	1697	1118	829	3958	2027	315	1062	1952	1698	145	2006
<b>Δ Η Μ Ο Ι</b>														
<b>ΔΕΛΒΙΝΑΚΙΟΥ</b>														
<u>ΣΥΝΟΛΙΚΟΣ ΠΛΗΘΥΣΜΟΣ</u>														
ΑΡΡΕΝΕΣ	446	54	76	176	87	53	346	234	5	17	273	106	48	71
ΘΗΛΕΙΣ	589	51	79	237	143	79	494	256	42	56	84	44	8	410
<b>Κ Ο Ι Ν Ο Τ Η Τ Ε Σ</b>														
<b>ΑΓΙΑΣ ΜΑΡΙΝΗΣ</b>														
<u>ΣΥΝΟΛΙΚΟΣ ΠΛΗΘΥΣΜΟΣ</u>														
ΑΡΡΕΝΕΣ	100	7	32	21	22	18	76	49	1	6	48	40	9	28
ΘΗΛΕΙΣ	153	8	25	50	40	30	133	64	2	58	88	83	3	45
<b>ΑΓΙΟΥ ΚΟΣΜΑ</b>														
<u>ΣΥΝΟΛΙΚΟΣ ΠΛΗΘΥΣΜΟΣ</u>														
ΑΡΡΕΝΕΣ	47	3	9	14	14	7	39	29		1	29	22	5	10
ΘΗΛΕΙΣ	69	3	12	22	21	11	57	30	8	14	35	31	3	22
<b>ΑΡΓΥΡΟΧΩΡΙΟΥ</b>														
<u>ΣΥΝΟΛΙΚΟΣ ΠΛΗΘΥΣΜΟΣ</u>														
ΑΡΡΕΝΕΣ	46	4	16	12	12	2	31	19		4	28	18	4	3
ΘΗΛΕΙΣ	68	5	8	26	17	12	58	28	6	20	34	28		24
<b>ΒΑΣΙΛΙΚΟΥ</b>														
<u>ΣΥΝΟΛΙΚΟΣ ΠΛΗΘΥΣΜΟΣ</u>														
ΑΡΡΕΝΕΣ	275	24	60	95	65	31	217	146	6	13	169	67	23	48
ΘΗΛΕΙΣ	377	25	50	134	86	84	328	164	26	80	155	111	12	173
<b>ΒΗΣΙΑΝΗΣ</b>														
<u>ΣΥΝΟΛΙΚΟΣ ΠΛΗΘΥΣΜΟΣ</u>														
ΑΡΡΕΝΕΣ	249	27	63	80	43	36	189	124	7	15	132	89	46	57
ΘΗΛΕΙΣ	358	32	76	113	76	61	278	138	20	58	105	89	22	173
<b>ΔΙΜΟΚΟΡΙΟΥ</b>														
<u>ΣΥΝΟΛΙΚΟΣ ΠΛΗΘΥΣΜΟΣ</u>														
ΑΡΡΕΝΕΣ	41	2	7	11	13	8	36	27	2	1	29	23	7	7
ΘΗΛΕΙΣ	56	2	7	16	16	15	50	25	1	28	39	35	3	11
<b>ΔΟΛΟΥ</b>														
<u>ΣΥΝΟΛΙΚΟΣ ΠΛΗΘΥΣΜΟΣ</u>														
ΑΡΡΕΝΕΣ	77	12	17	25	14	9	54	38	4	3	39	32	10	15
ΘΗΛΕΙΣ	89	8	10	28	27	16	73	41	8	12	47	45	7	26
<b>ΔΡΥΜΑΔΩΝ</b>														
<u>ΣΥΝΟΛΙΚΟΣ ΠΛΗΘΥΣΜΟΣ</u>														
ΑΡΡΕΝΕΣ	44	3	7	13	14	7	39	29	2	2	30	19	6	9
ΘΗΛΕΙΣ	67	4	8	20	18	17	58	32	1	13	45	45	3	13
<b>ΚΑΚΟΛΑΚΚΟΥ</b>														
<u>ΣΥΝΟΛΙΚΟΣ ΠΛΗΘΥΣΜΟΣ</u>														
ΑΡΡΕΝΕΣ	29	3	3	9	9	5	25	18	1		19	12	3	6
ΘΗΛΕΙΣ	49	3	4	15	13	14	42	22		17	32	31	1	10

Πίναξ Ι. Δημογραφικά, κοινωνικά και οικονομικά χαρακτηριστικά του πληθυσμού εκάστου δήμου ή κοινότητας

Δήμος ή κοινότητα Φύλον	Μέλη νοικοκυριών καθ' ηλικίαν						Μέλη νοικοκυριών ηλικίας 10 ετών και άνω							
	Σύνολον (1)	0-4 ετών	5-14 ετών	15-44 ετών	45-64 ετών	65 ετών και άνω	Σύνολον	Έγγαμοι	Άγράμματοι και μη δηλώσαντες παιδείαν (2)		Οικονομικώς ένεργοι			Οικονομικώς μη ένεργοι (3)
									10-44 ετών	45 ετών και άνω	Σύνολον (3)	Έκ τούτων	Άπασχο- λούμενοι εις άλλον δημόν ή κοινότητα κατά το τέλος του 1955	
ΚΑΙΣΤΑΝΗΣ-ΚΑΙΣΤΑΝΙΑΝΗΣ-	ΣΥΝΟΛΙΚΟΣ ΠΛΗΘΥΣΜΟΣ						243							
ΑΡΡΕΝΕΣ	90	8	15	15	27	25	76	59		5	65	58	9	11
ΘΗΛΕΙΣ	149	1	12	36	58	42	139	62	1	57	114	110	3	25
ΚΑΤΩ ΜΕΡΟΠΗΣ	ΣΥΝΟΛΙΚΟΣ ΠΛΗΘΥΣΜΟΣ						237							
ΑΡΡΕΝΕΣ	101	13	25	27	23	13	76	53	3		56	37	14	20
ΘΗΛΕΙΣ	136	13	13	50	32	28	113	67	9	30	79	77	12	34
ΚΕΡΑΣΟΒΟΥ	ΣΥΝΟΛΙΚΟΣ ΠΛΗΘΥΣΜΟΣ						95							
ΑΡΡΕΝΕΣ	29		8	6	8	7	23	17		2	19	14	3	4
ΘΗΛΕΙΣ	53	1	5	17	15	15	50	20	2	26	44	43	2	6
ΚΕΦΑΛΟΒΡΥΣΙΟΥ	ΣΥΝΟΛΙΚΟΣ ΠΛΗΘΥΣΜΟΣ						587							
ΑΡΡΕΝΕΣ	229	45	79	58	33	14	137	87	4	12	92	43	7	45
ΘΗΛΕΙΣ	353	44	68	157	57	27	269	133	78	79	45	2	5	224
ΚΡΥΟΝΕΡΙΟΥ	ΣΥΝΟΛΙΚΟΣ ΠΛΗΘΥΣΜΟΣ						174							
ΑΡΡΕΝΕΣ	70	11	15	18	13	13	50	36	1	1	43	37	2	7
ΘΗΛΕΙΣ	104	10	24	31	24	15	82	42	1	32	50	47	2	32
ΚΤΙΣΜΑΤΩΝ,	ΣΥΝΟΛΙΚΟΣ ΠΛΗΘΥΣΜΟΣ						509							
ΑΡΡΕΝΕΣ	207	31	55	71	31	19	140	98	1	5	113	79	21	27
ΘΗΛΕΙΣ	297	29	68	120	48	32	228	126	24	64	145	134	7	83
ΛΑΒΔΑΝΗΣ	ΣΥΝΟΛΙΚΟΣ ΠΛΗΘΥΣΜΟΣ						191							
ΑΡΡΕΝΕΣ	49	4	4	12	18	11	44	28		6	27	17	11	17
ΘΗΛΕΙΣ	108	3	8	38	32	27	99	35	5	44	68	66	3	31
ΛΙΜΝΗΣ	ΣΥΝΟΛΙΚΟΣ ΠΛΗΘΥΣΜΟΣ						223							
ΑΡΡΕΝΕΣ	75	8	17	26	17	7	59	45	3	4	43	33	5	16
ΘΗΛΕΙΣ	131	8	21	48	32	22	112	55	7	28	70	62	4	42
ΜΑΥΡΟΠΟΥΛΟΥ	ΣΥΝΟΛΙΚΟΣ ΠΛΗΘΥΣΜΟΣ						436							
ΑΡΡΕΝΕΣ	201	34	63	59	31	14	128	84	1	4	95	59	17	33
ΘΗΛΕΙΣ	235	26	56	87	44	22	182	106	10	56	31	29		151
ΜΕΡΟΠΗΣ	ΣΥΝΟΛΙΚΟΣ ΠΛΗΘΥΣΜΟΣ						81							
ΑΡΡΕΝΕΣ	36	3	10	7	9	7	28	21			20	12	9	8
ΘΗΛΕΙΣ	45	1	4	9	14	17	40	23	1	16	27	27	7	13
ΟΡΕΙΝΟΥ-ΞΗΡΟΒΑΛΤΟΥ	ΣΥΝΟΛΙΚΟΣ ΠΛΗΘΥΣΜΟΣ						131							
ΑΡΡΕΝΕΣ	62	9	12	23	13	5	47	32	1	5	39	34	12	7
ΘΗΛΕΙΣ	69	5	15	22	21	6	55	27	4	20	38	38	3	17
ΠΑΛΑΙΟΠΥΡΓΟΥ	ΣΥΝΟΛΙΚΟΣ ΠΛΗΘΥΣΜΟΣ						116							
ΑΡΡΕΝΕΣ	42	6	9	11	9	7	32	25		1	27	22	3	5
ΘΗΛΕΙΣ	74	4	7	24	15	24	66	30	4	14	56	55	2	10
ΠΕΡΙΣΤΕΡΙΟΥ	ΣΥΝΟΛΙΚΟΣ ΠΛΗΘΥΣΜΟΣ						160							
ΑΡΡΕΝΕΣ	63	5	12	16	12	18	49	39	1	1	37	30	5	12
ΘΗΛΕΙΣ	97	5	12	30	23	27	85	48	2	21	48	47	3	37
ΠΟΝΤΙΚΑΤΩΝ	ΣΥΝΟΛΙΚΟΣ ΠΛΗΘΥΣΜΟΣ						170							
ΑΡΡΕΝΕΣ	56	2	13	21	17	3	49	31			36	21	9	13
ΘΗΛΕΙΣ	90	6	16	31	23	14	73	36	5	18	49	44	5	24
ΠΡΩΓΩΝΙΑΝΗΣ	ΣΥΝΟΛΙΚΟΣ ΠΛΗΘΥΣΜΟΣ						763							
ΑΡΡΕΝΕΣ	247	21	56	96	53	21	202	115	4	12	123	43	30	79
ΘΗΛΕΙΣ	308	25	45	112	73	53	267	125	15	60	90	66	8	177
ΡΟΥΨΙΑΣ	ΣΥΝΟΛΙΚΟΣ ΠΛΗΘΥΣΜΟΣ						109							
ΑΡΡΕΝΕΣ	50	6	13	15	12	4	37	26		1	31	24	3	6
ΘΗΛΕΙΣ	59	3	6	19	16	15	50	25	4	10	24	21		26
ΣΤΑΥΡΟΣΚΙΑΔΙΟΥ	ΣΥΝΟΛΙΚΟΣ ΠΛΗΘΥΣΜΟΣ						95							
ΑΡΡΕΝΕΣ	39	2	7	14	9	7	34	22			29	20	5	5
ΘΗΛΕΙΣ	56	3	7	19	16	11	48	23		13	38	38		10
ΣΤΡΑΤΙΝΙΣΤΗΣ	ΣΥΝΟΛΙΚΟΣ ΠΛΗΘΥΣΜΟΣ						171							
ΑΡΡΕΝΕΣ	72	5	12	19	15	21	60	48	2	2	46	37	5	14
ΘΗΛΕΙΣ	99	5	11	31	29	23	88	56	4	38	74	68	6	14



Πίναξ Ι. Δημογραφικά, κοινωνικά και οικονομικά χαρακτηριστικά του πληθυσμού εκάστου δήμου ή κοινότητας

Δήμος ή κοινότης Φύλον	Μέλη νοικοκυριών καθ' ηλικίαν						Μέλη νοικοκυριών ηλικίας 10 ετών και άνω							
	Σύνολον (1)	0-4 ετών	5-14 ετών	15-44 ετών	45-64 ετών	65 ετών και άνω	Σύνολον	Έγγαμοι	Άγράμματοι και μη δηλώσαντες παιδείαν (2)		Οικονομικώς ενεργοί			Οικονομικώς μη ενεργοί (3)
									10-44 ετών	45 ετών και άνω	Σύνολον (3)	Άπασχα- λούμενοι εις γεωρ- γίαν, κτηνο- τροφίαν, δάση, θήραν και άλιείαν	Κατώκουν εις άλλον δήμον ή κοινότητα κατά τό τέλος του 1955	

ΤΕΡΙΑΧΙΟΥ																
				ΣΥΝΟΛΙΚΟΣ ΠΛΗΘΥΣΜΟΣ												149
ΑΡΡΕΝΕΣ	66	9	10	24	14	9	50	35								
ΘΗΛΕΙΣ	83	6	16	27	21	13	68	40	4	14	33	42	4			3
ΦΑΡΑΓΓΙΟΥ																
				ΣΥΝΟΛΙΚΟΣ ΠΛΗΘΥΣΜΟΣ												52
ΑΡΡΕΝΕΣ	24	4	7	7	4	2	15	12								
ΘΗΛΕΙΣ	28	5	5	11	4	3	20	12	2	5	4	1				16
ΧΑΡΑΥΓΗΣ-ΒΑΛΤΙΣΤΗΣ-																
				ΣΥΝΟΛΙΚΟΣ ΠΛΗΘΥΣΜΟΣ												344
ΑΡΡΕΝΕΣ	132	18	38	33	24	19	92	64								
ΘΗΛΕΙΣ	212	17	43	77	43	32	169	95	7	46	109	66	2			14
ΠΡΑΙΟΚΑΙΣΤΡΟΥ-ΛΑΧΑΝΟΚΑΙΣΤΡΟΥ-																
				ΣΥΝΟΛΙΚΟΣ ΠΛΗΘΥΣΜΟΣ												160
ΑΡΡΕΝΕΣ	60	4	13	19	15	9	47	35	1	5	33	23	6			14
ΘΗΛΕΙΣ	100	9	8	40	21	22	84	41	3	15	52	49	3			32



(1). ΑΝΕΥ ΤΩΝ ΣΥΛΛΟΓΙΚΩΝ ΣΥΜΒΙΒΕΣΩΝ  
 (2). ΒΛΕΠΕ ΥΠΟΨΗΜΕΙΩΣΙΝ 3 ΠΙΝΑΚΟΣ 2  
 ΤΟΥ ΠΑΡΟΝΤΟΣ ΤΕΥΧΟΥΣ  
 (3). ΒΛΕΠΕ ΥΠΟΨΗΜΕΙΩΣΙΝ 5 ΠΙΝΑΚΟΣ 2  
 ΤΟΥ ΠΑΡΟΝΤΟΣ ΤΕΥΧΟΥΣ

Πίναξ 2. Δημογραφικά, κοινωνικά και οικονομικά χαρακτηριστικά του πληθυσμού του νομού, κατά άστικές, ήμισιαστικές και αγροτικές περιοχές

Χαρακτηριστικά του πληθυσμού	Σύνολον του νομού			Άστικές περιοχές			Ήμισιαστικές περιοχές			Αγροτικές περιοχές		
	Άμφότερων των φύλων	Άρρενες	Θήλειες	Άμφότερων των φύλων	Άρρενες	Θήλειες	Άμφότερων των φύλων	Άρρενες	Θήλειες	Άμφότερων των φύλων	Άρρενες	Θήλειες
<b>ΝΟΜΟΣ ΙΩΑΝΝΙΝΩΝ</b>												
<b>ΣΥΝΟΛΙΚΟΣ ΠΛΗΘΥΣΜΟΣ</b>	155326	73595	81731	34997	18903	16094	6518	3533	2985	113811	51159	62652
<b>ΕΣ ΟΥ</b>												
<b>ΜΕΛΗ ΝΟΙΚΟΚΥΡΙΑΝ</b>	147016	66940	80076	29860	14737	15123	5546	2668	2878	111610	49535	62075
<b>ΜΕΛΗ ΣΥΛΛΟΓΙΚΩΝ ΣΥΜΒΙΩΣΕΩΝ</b>	8310	6655	1655	5137	4166	971	972	665	107	2201	1624	577
<b>A. ΜΕΛΗ ΝΟΙΚΟΚΥΡΙΑΝ</b>	147016	66940	80076	29860	14737	15123	5546	2668	2878	111610	49535	62075
<b>1. ΚΑΘ ΗΛΙΚΙΑΝ</b>												
0-4 ΕΤΩΝ	15597	8175	7422	2518	1289	1229	596	327	269	12483	6559	5924
5-9 ΕΤΩΝ	15700	8114	7586	2320	1194	1126	612	331	281	12768	6589	6179
10-14 ΕΤΩΝ	14423	7315	7108	2847	1484	1363	635	322	313	10941	5509	5432
15-19 ΕΤΩΝ	10190	4359	5831	2731	1468	1263	433	221	212	7026	2670	4356
20-24 ΕΤΩΝ	10080	3467	6613	2334	1064	1270	353	130	223	7393	2273	5120
25-29 ΕΤΩΝ	11177	4687	6490	2551	1248	1303	475	212	263	8151	3227	4924
30-44 ΕΤΩΝ	28082	12590	15492	6635	3181	3454	1084	533	551	20363	8876	11487
45-64 ΕΤΩΝ	28314	12775	15539	5837	2943	2894	908	412	496	21569	9420	12149
65 ΕΤΩΝ ΚΑΙ ΑΝΩ	13453	5458	7995	2087	866	1221	450	180	270	10916	4412	6504
<b>2. ΚΑΤ ΟΙΚΟΓΕΝΕΙΑΚΗΝ ΚΑΤΑΣΤ.</b>												
ΑΓΑΜΟΙ	70403	34448	35955	14766	8042	6724	2860	1530	1330	52777	24876	27901
ΕΓΓΑΜΟΙ	65123	30716	34407	13061	6452	6609	2279	1076	1203	49783	23188	26595
ΧΗΡΟΙ ΚΑΙ ΔΙΕΖΕΥΓΜΕΝΟΙ	11490	1776	9714	2033	243	1790	407	62	345	9050	1471	7579
<b>B. ΜΕΛΗ ΝΟΙΚΟΚΥΡΙΑΝ 10 ΕΤΩΝ ΚΑΙ ΑΝΩ</b>	115719	50651	65068	25022	12254	12768	4338	2010	2328	86359	36387	49972
<b>1. ΚΑΤ ΕΠΙΠΕΔΟΝ ΕΚΠΑΙΔΕΥΣΕΩΣ</b>												
ΑΠΟΘΟΙΤΟΙ ΑΝΩΤΑΤΩΝ ΣΧΟΛΩΝ	1613	1219	394	945	728	217	77	57	20	591	434	157
ΑΠΟΘΟΙΤΟΙ ΓΥΜΝΑΣΙΟΥ (1)	4427	2792	1635	3427	1999	1428	144	102	42	856	691	165
<b>ΕΣ ΩΝ</b>												
10-44 ΕΤΩΝ	3248	1905	1343	2574	1407	1167	111	75	36	563	423	140
45 ΕΤΩΝ ΚΑΙ ΑΝΩ	1179	887	292	853	592	261	33	27	6	293	268	25
ΑΠΟΘΟΙΤΟΙ ΔΗΜΟΤΙΚΟΥ (2)	50341	27505	22836	13273	7143	6130	2062	1118	944	35006	19244	15762
<b>ΕΣ ΩΝ</b>												
10-14 ΕΤΩΝ	6033	2985	3048	1704	907	797	335	179	156	3994	1899	2095
15-19 ΕΤΩΝ	8147	3730	4417	2239	1269	970	357	194	163	5551	2267	3284
20 ΕΤΩΝ ΚΑΙ ΑΝΩ	36161	20790	15371	9330	4967	4363	1370	745	625	25461	15078	10383
<b>ΔΕΝ ΕΤΕΛΕΙΩΣΑΝ ΤΟ ΔΗΜΟΤΙΚΟΝ Η ΔΕΝ ΕΔΗΛΩΣΑΝ</b>	59338	19135	40203	7377	2384	4993	2055	733	1322	49906	16018	33868
<b>ΕΚ ΤΟΥ ΣΥΝΟΛΟΥ 10 ΕΤΩΝ ΚΑΙ ΑΝΩ ΑΓΡΑΜΜΑΤΟΙ ΚΑΙ ΜΗ ΔΗΛΩΣΑΝΤΕΣ (3)</b>	22736	2908	19828	2505	417	2088	676	133	543	19555	2358	17197
<b>ΕΣ ΩΝ</b>												
10-44 ΕΤΩΝ	6052	849	5203	705	134	571	184	49	135	5163	666	4497
45 ΕΤΩΝ ΚΑΙ ΑΝΩ	16684	2059	14625	1800	283	1517	492	84	408	14392	1692	12700
<b>2. ΕΧΟΝΤΕΣ ΤΕΧΝΙΚΗΝ Η ΕΠΑΓΓΕΛΜΑΤΙΚΗΝ ΜΟΡΦΩΣΙΝ (4)</b>	1499	1401	98	840	796	44	81	70	11	578	535	43
<b>3. ΟΙΚΟΝΟΜΙΚΩΣ ΕΝΕΡΓΟΙ Η ΜΗ (5)</b>	115529	50461	65068	24909	12141	12768	4328	2000	2328	36292	36320	49972
<b>ΟΙΚΟΝΟΜΙΚΩΣ ΕΝΕΡΓΟΙ ΕΝ ΟΛΩ</b>	67958	37374	30584	10016	8199	1817	1754	1411	343	56188	27764	28424
<b>ΕΣ ΩΝ</b>												
ΑΠΑΣΧΟΛΟΥΜΕΝΟΙ	65224	35588	29636	9247	7646	1601	1623	1320	303	54354	26622	27732
ΑΝΕΡΓΟΙ-ΜΗ ΣΥΜΠΕΡΙΛΑΜΒΑΝΟΜΕΝΩΝ ΤΩΝ ΝΕΩΝ-	1124	901	223	458	393	65	57	44	13	609	464	145
ΝΕΟΙ ΖΗΤΟΥΝΤΕΣ ΕΡΓΑΣΙΑΝ ΔΙΑ ΠΡΩΤΗΝ ΘΟΡΑΝ	1610	885	725	311	160	151	74	47	27	1225	678	547
ΟΙΚΟΝΟΜΙΚΩΣ ΜΗ ΕΝΕΡΓΟΙ	47571	13087	34484	14893	3942	10951	2574	589	1985	30104	8556	21548
<b>Γ. ΜΕΛΗ ΝΟΙΚΟΚΥΡΙΑΝ ΟΙΚΟΝΟΜΙΚΩΣ ΕΝΕΡΓΑ</b>	67958	37374	30584	10016	8199	1817	1754	1411	343	56188	27764	28424
<b>1. ΔΙΑΜΕΝΟΝΤΑ ΚΑΤΑ ΤΟ 1955</b>												
ΕΙΣ ΤΗΝ ΑΥΤΗΝ ΚΟΙΝΟΤΗΤΑ	60946	32176	28770	7507	6171	1336	1438	1168	270	52001	24837	27164
ΑΛΛΟΥ	7012	5198	1814	2509	2028	481	316	243	73	4187	2927	1260



Πίναξ 2. Δημογραφικά, κοινωνικά και οικονομικά χαρακτηριστικά του πληθυσμού του νομού, κατά άστικές, ημιαστικές και αγροτικές περιοχές

Χαρακτηριστικά του πληθυσμού	Σύνολον του νομού			Άστικές περιοχές			Ημιαστικές περιοχές			Αγροτικές περιοχές		
	Άμφότερων των φύλων	Άρρενες	Θήλειες	Άμφότερων των φύλων	Άρρενες	Θήλειες	Άμφότερων των φύλων	Άρρενες	Θήλειες	Άμφότερων των φύλων	Άρρενες	Θήλειες
<b>2. ΟΙΚΟΝΟΜΙΚΩΣ ΕΝΕΡΓΟΙ ΚΑΤΑ ΘΕΣΙΝ ΕΙΣ ΤΟ ΕΠΑΓΓΕΛΜΑ</b>	67958	37374	30584	10016	8199	1817	1754	1411	343	56188	27764	28424
ΕΡΓΟΔΟΤΑΙ ΚΑΙ ΕΡΓΑΖΟΜΕΝΟΙ ΔΙ ΙΔΙΟΝ ΛΟΓΑΡΙΑΣΜΟΝ	22220	17993	4227	2768	2440	328	610	524	86	18842	15029	3813
ΣΥΜΒΟΗΘΟΥΝΤΑ ΜΕΛΗ ΟΙΚΟΓΕΝ ΜΙΣΘΩΤΟΙ	29546	6128	23418	344	243	101	229	141	88	28973	5744	23229
ΜΗ ΔΗΛΩΣΑΝΤΕΣ ΘΕΣΙΝ ΚΑΙ ΝΕΟΙ	13400	11261	2139	5717	4518	1199	794	655	139	6889	6088	801
2792	1992	800	1187	998	189	121	91	30	1484	903	581	
<b>3. ΚΑΘ ΟΜΑΔΑΣ ΚΛΑΔΩΝ ΟΙΚΟ- ΝΟΜΙΚΗΣ ΔΡΑΣΤΗΡΙΟΤΗΤΟΣ</b>	67958	37374	30584	10016	8199	1817	1754	1411	343	56188	27764	28424
ΓΕΩΡΓΙΑ ΚΤΗΝΟΤΡΟΦΙΑ Κ.Α.Π.	46779	20208	26571	455	352	103	523	408	115	45801	19448	26353
ΟΡΥΧΕΙΑ ΜΕΤΑΛΛΕΙΑ ΛΑΤΟΜΕΙΑ ΑΛΥΚΑΙ	214	213	1	19	19		1	1		194	193	1
ΒΙΟΜΗΧΑΝΙΑ ΒΙΟΤΕΧΝΙΑ	4920	3393	1527	2043	1691	352	349	251	98	2528	1451	1077
ΟΙΚΟΔΟΜΗΣΕΙΣ ΔΗΜΟΣΙΑ ΕΡΓΑ	4061	4038	23	1293	1281	12	232	231	1	2536	2526	10
ΗΛΕΚΤΡΙΣΜΟΣ ΥΔΡΕΥΣΙΣ Κ.Α.Π.	147	133	14	111	99	12	8	8		28	26	2
ΕΜΠΟΡΙΟΝ ΤΡΑΠΕΖΑΙ ΑΣΦΑΛΕΙΑΙ Κ.Α.Π.	2778	2556	222	1669	1531	138	144	135	9	965	890	75
ΜΕΤΑΦΟΡΑΙ ΕΠΙΚΟΙΝΩΝΙΑΙ ΥΠΗΡΕΣΙΑΙ	1565	1534	31	936	910	26	97	95	2	532	529	3
5796	4342	1454	3161	2145	1016	311	221	90	2324	1976	348	
ΕΣ ΩΝ												
ΚΡΑΤΙΚΑΙ ΚΑΙ ΚΟΙΝΟΤΙΚΑΙ	1611	1476	135	802	697	105	84	77	7	725	702	23
ΚΟΙΝΩΝΙΚΑΙ	1956	1322	634	837	490	347	111	55	56	1008	777	231
ΕΞΥΠΗΡΕΤΗΣΕΩΣ ΕΠΙΧΕΙΡΗΣΕΩΝ	174	159	15	158	143	15	4	4		12	12	
ΠΡΟΣΩΠΙΚΑΙ ΚΑΙ ΨΥΧΑΓΩΓΙΑΙ	2055	1385	670	1364	815	549	112	85	27	579	485	94
ΚΛΑΔΟΣ ΜΗ ΚΑΘΟΡΙΣΘΕΙΣ Η ΜΗ ΔΗΛΩΘΕΙΣ	88	72	16	18	11	7	15	14	1	55	47	8
1610	865	725	311	160	151	74	47	27	1225	678	547	
<b>Δ. ΜΕΛΗ ΝΟΙΚΟΚΥΡΙΩΝ ΟΙΚΟΝΟ- ΜΙΚΩΣ ΜΗ ΕΝΕΡΓΑ</b>	47571	13087	34484	14893	3942	10951	2574	589	1985	30104	8556	21548
<b>1. ΚΑΤΑ ΛΟΓΟΝ ΔΙΑ ΤΟΝ ΟΠΟΙΟΝ ΔΕΝ ΕΡΓΑΖΟΝΤΑΙ</b>												
ΟΙΚΙΑΚΑΙ ΔΙΧΟΛΙΑΙ	22957		22957	8367		8367	1532		1532	13058		13058
ΜΑΘΗΤΑΙ Η ΣΠΟΥΔΑΣΤΑΙ	13157	7683	5474	4494	2637	1857	655	404	251	8008	4642	3366
ΑΝΙΚΑΝΟΙ ΠΡΟΣ ΕΡΓΑΣΙΑΝ ΚΑΤΩ ΤΩΝ 65 ΕΤΩΝ	2978	1586	1392	441	334	107	78	40	38	2459	1212	1247
ΛΟΙΠΟΙ ΚΑΙ ΜΗ ΔΗΛΩΣΑΝΤΕΣ	8479	3818	4661	1591	971	620	309	145	164	6579	2702	3877
<b>2. ΚΑΤΑ ΠΗΓΗΝ ΣΥΝΤΗΡΗΣΕΩΣ</b>												
ΣΥΝΤΑΞΙΟΥΧΟΙ	3272	1914	1358	1353	787	566	94	47	47	1825	1080	745
ΛΟΙΠΟΙ ΚΑΙ ΜΗ ΔΗΛΩΣΑΝΤΕΣ	44299	11173	33126	13540	3155	10385	2480	542	1938	28279	7476	20803
<b>Ε. ΜΕΛΗ ΣΥΛΛΟΓ. ΣΥΜΒΙΒΩΣΕΩΝ</b>	8310	6655	1655	5137	4166	971	972	865	107	2201	1624	577
ΕΣ ΩΝ												
ΙΣΤΡΑΤΕΥΜΕΝΟΙ ΩΣ ΚΑΗΡΩΤΟΙ Η ΕΦΕΑΡΟΙ	3801	3801		2740	2740		553	553		508	508	
ΦΥΛΑΚΙΣΜΕΝΟΙ	23	23		23	23							
ΚΑΤΩ ΤΩΝ 10 ΕΤΩΝ	187	61	126	141	26	115	7	3	4	39	32	7
ΛΟΙΠΟΙ	4299	2770	1529	2233	1377	856	412	309	103	1654	1084	570
ΕΣ ΩΝ												
ΟΙΚΟΝΟΜΙΚΩΣ ΕΝΕΡΓΟΙ	1770	1541	229	966	836	130	92	67	25	712	638	74
ΟΙΚΟΝΟΜΙΚΩΣ ΜΗ ΕΝΕΡΓΟΙ	2529	1229	1300	1267	541	726	320	242	78	942	446	496

(1). ΜΗ ΠΕΡΙΛΑΜΒΑΝΟΜΕΝΩΝ ΤΩΝ ΑΠΟΘΟΙΤΩΝ ΑΝΩΤΑΤΩΝ  
ΣΧΟΛΩΝ

(2). ΜΗ ΠΕΡΙΛΑΜΒΑΝΟΜΕΝΩΝ ΤΩΝ ΑΠΟΘΟΙΤΩΝ ΓΥΜΝΑΣΙΟΥ  
ΚΑΙ ΑΝΩΤΑΤΩΝ ΣΧΟΛΩΝ

(3). ΑΓΡΑΜΜΑΤΟΙ ΕΒΕΡΗΘΗΣΙΑΝ ΟΙ ΜΗ ΓΝΩΡΙΖΟΝΤΕΣ  
ΓΡΑΦΗΝ ΚΑΙ ΑΝΑΓΝΩΣΙΝ ΑΝΕΞΑΡΤΗΤΩΣ ΤΟΥ ΕΑΝ  
ΕΤΕΛΕΙΩΣΑΝ Η ΟΧΙ ΤΟ ΔΗΜΟΤΙΚΟΝ

(4). ΕΙΣ ΟΙΟΝΔΗΠΟΤΕ ΕΠΙΠΕΔΟΝ ΓΕΝΙΚΗΣ ΜΟΡΦΩΣΕΩΣ ΚΑΙ  
ΑΝ ΑΝΗΚΟΥΝ ΕΚΤΟΣ ΤΩΝ ΑΠΟΘΟΙΤΩΝ ΑΝΩΤΑΤΩΝ ΣΧΟΛΩΝ

(5). ΜΗ ΠΕΡΙΛΑΜΒΑΝΟΜΕΝΩΝ ΤΩΝ ΙΣΤΡΑΤΕΥΜΕΝΩΝ ΩΣ ΚΑΗΡΩ-  
ΤΩΝ Η ΕΦΕΑΡΩΝ

Πίναξ 3. Οικονομικώς ενεργοί και εκ τούτων άνεργοι, κατά φύλον και ομάδες επαγγελματιών<sup>(1)</sup>. Σύνολον του νομού, αστικά, ημιαστικά και αγροτικά περιοχαι

Αριθμός κώδικος	Ομάδες επαγγελματιών. Διψήφιος κώδικς	Σύνολον του νομού		Άστικά περιοχαι		Ημιαστικά περιοχαι		Άγροτικά περιοχαι	
		Ένεργοι εν όλω	Έξ ών: άνεργοι	Ένεργοι εν όλω	Έξ ών: άνεργοι	Ένεργοι εν όλω	Έξ ών: άνεργοι	Ένεργοι εν όλω	Έξ ών: άνεργοι
<b>ΝΟΜΟΣ ΙΩΑΝΝΙΝΩΝ</b>									
<b>Α Μ Φ Ο Τ Ε Ρ Ω Ν Τ Ω Ν Φ Υ Λ Ω Ν</b>									
<b>Σ Υ Ν Ο Λ Ο Ν Ε Ν Ε Ρ Γ Ω Ν</b>		<b>69728</b>	<b>2751</b>	<b>10982</b>	<b>784</b>	<b>1846</b>	<b>132</b>	<b>56900</b>	<b>1835*</b>
0	ΤΕΧΝΙΚΟΙ ΠΡΟΪΩΠΑ ΔΙΣΚΟΥΝΤΑ ΕΛΕΥΘΕΡΙΩΝ ΕΠΑΓΓΕΛΜΑ Κ.Π.Τ.Ε.	2134	74	957	30	116	7	1061	37*
00	ΑΡΧΙΤΕΚΤΟΝΕΣ ΜΗΧΑΝΙΚΟΙ ΤΟΠΟΓΡΑΦΟΙ ΚΑΙ ΓΕΩΔΕΤΑΙ ΠΤΥΧΙΟΥΧΟΙ ΑΝΩΤΑΤΩΝ ΣΧΟΛΩΝ	38		37		1			
01	ΧΗΜΙΚΟΙ ΦΥΣΙΚΟΙ ΓΕΩΛΟΓΟΙ ΚΑΙ ΛΟΙΠΑΙ ΕΙΔΙΚΟΤΗΤΕΣ ΦΥΣΙΚΩΝ ΕΠΙΣΤΗΜΩΝ	6		5				1	
02	ΒΙΟΛΟΓΟΙ ΚΤΗΝΙΑΤΡΟΙ ΓΕΩΠΟΝΟΙ ΚΑΙ ΛΟΙΠΟΙ ΕΠΙΣΤΗ ΜΟΝΕΣ ΣΥΝΑΦΩΝ ΕΠΑΓΓΕΛΜΑΤΩΝ	90	1	61	1	10		19	
03	ΙΑΤΡΟΙ ΕΝ ΓΕΝΕΙ ΚΑΙ ΟΔΟΝΤΙΑΤΡΟΙ	125		92		7		26	
04	ΝΟΣΙΟΚΟΜΟΙ ΚΑΙ ΜΑΙΑΙ	140	3	110	3	13		17	
05	ΕΙΔΙΚΩΝ ΚΑΙ ΤΕΧΝΙΚΩΝ ΠΡΟΪΩΠΙΚΩΝ ΣΥΝΑΦΩΝ ΠΡΟΣ ΤΗΝ ΙΑΤΡΙΚΗΝ ΕΠΑΓΓΕΛΜΑΤΩΝ Μ.Α.Κ	21	1	18		1		2	1
06	ΔΙΔΑΚΤΙΚΩΝ ΠΡΟΪΩΠΙΚΩΝ	905	2	281	1	50		574	1
07	ΚΛΗΡΙΚΟΙ ΚΑΙ ΕΤΕΡΟΙ ΕΞΟΜΟΙΟΥΜΕΝΟΙ	331	1	25		7		299	1
08	ΝΟΜΙΚΟΙ	98		86		5		7	
09	ΚΑΛΛΙΤΕΧΝΑΙ ΣΥΓΓΡΑΦΕΙΣ Κ.Π.Τ.Ε.	232	64	121	23	19	7	92	34
0X	ΣΧΕΔΙΑΣΤΑΙ ΚΑΙ ΤΕΧΝΙΚΟΙ ΦΥΣΙΚΩΝ ΚΑΙ ΕΦΗΡΜΟΣΙΜΕ ΝΩΝ ΕΠΙΣΤΗΜΩΝ Μ.Α.Κ.	120	2	96	2	2		22	
0V	ΛΟΙΠΟΙ ΤΕΧΝΙΚΟΙ ΚΑΙ ΔΙΣΚΟΥΝΤΕΣ ΕΛΕΥΘΕΡΙΑ ΚΑΙ ΠΑΡΕΜΘΕΡΗ ΕΠΑΓΓΕΛΜΑΤΑ	28		25		1		2	
1	ΔΙΕΥΘΥΝΟΝΤΕΣ ΚΑΙ ΔΙΟΙΚΗΤΙΚΑ ΣΤΕΛΕΧΗ	265	2	187	2	17		61	*
10	ΔΙΕΥΘΥΝΟΝΤΕΣ ΚΑΙ ΑΝΩΤΕΡΑ ΔΙΟΙΚΗΤΙΚΑ ΣΤΕΛΕΧΗ ΤΗΣ ΔΗΜΟΣΙΑΣ ΔΙΟΙΚΗΣΕΩΣ	52		45		3		4	
11	ΕΤΕΡΟΙ ΔΙΕΥΘΥΝΟΝΤΕΣ ΑΝΩΤΕΡΑ ΔΙΟΙΚΗΤΙΚΑ ΣΤΕΛΕΧΗ ΕΠΙΧΕΙΡΗΜΑΤΙΑΙ ΠΑΝΗ ΔΗΜΟΣΙΑΣ ΔΙΟΙΚΗΣΕΩΣ	213	2	142	2	14		57	
2	ΥΠΑΛΛΗΛΟΙ ΓΡΑΦΕΙΟΥ	1352	11	860	7	86	1	406	3*
20	ΒΟΗΘΟΙ-ΛΟΓΙΣΤΑΙ ΚΑΤΑΣΤΙΧΟΓΡΑΦΟΙ ΚΑΙ ΤΑΜΙΑΙ	182	3	150	3	5		27	
21	ΣΤΕΝΟΓΡΑΦΟΙ ΚΑΙ ΔΑΚΤΥΛΟΓΡΑΦΟΙ	83		75		3		5	
29	ΕΤΕΡΟΙ ΥΠΑΛΛΗΛΟΙ ΓΡΑΦΕΙΟΥ	1087	8	635	4	78	1	374	3
3	ΠΩΛΗΤΑΙ	2619	24	1560	20	125		934	4*
30	ΙΔΙΟΚΤΗΤΑΙ-ΕΠΙΧΕΙΡΗΜΑΤΙΑΙ ΧΩΝΔΡΙΚΟΥ Η ΛΙΑΝΙΚΟΥ ΕΜΠΟΡΙΟΥ	1719	8	929	6	93		697	2
31	ΠΡΑΚΤΟΡΕΙΣ ΔΙΣΦΑΛΕΙΩΝ ΚΤΗΜΑΤΟΜΕΣΙΤΑΙ ΧΡΗΜΑΤΙΣΤΑΙ ΚΑΙ ΕΤΕΡΟΙ ΣΥΝΑΦΩΝ ΕΠΑΓΓΕΛΜΑΤΩΝ	72	2	53	2	2		17	
32	ΕΜΠΟΡΙΚΟΙ ΑΝΤΙΠΡΟΣΩΠΟΙ ΠΑΡΑΓΓΕΛΕΙΟΔΟΧΟΙ ΚΑΙ ΠΛΑΣΙΕ ΧΩΝΔΡΙΚΗΣ ΠΩΛΗΣΕΩΣ	62		58		2		2	
33	ΕΜΠΟΡΟΥΠΑΛΛΗΛΟΙ Κ.Π.Τ.Ε.	766	14	520	12	28		218	2
4	ΓΕΩΡΓΟΙ ΚΤΗΝΟΤΡΟΦΟΙ ΑΛΙΕΙΣ ΚΥΝΗΓΟΙ ΔΑΣΟΚΟΜΟΙ ΥΛΟΤΟΜΟΙ Κ.Π.Τ.Ε.	46740	258	442	35	504	11	45794	212*
40	ΓΕΩΡΓΟΙ ΚΑΙ ΚΤΗΝΟΤΡΟΦΟΙ ΔΙΕΥΘΥΝΟΝΤΕΣ ΕΚΜΕΤΑΛΛΕΥΣΕΙΣ	15410	59	213	12	191	4	15006	43
41	ΤΕΧΝΙΤΑΙ ΚΑΙ ΕΡΓΑΤΑΙ ΓΕΩΡΓΙΑΣ ΚΑΙ ΚΤΗΝΟΤΡΟΦΙΑΣ Μ.Α.Κ.	30433	174	184	16	281	5	29968	153
42	ΕΠΑΓΓΕΛΜΑΤΙΑΙ ΚΥΝΗΓΟΙ ΚΑΙ ΕΞΟΜΟΙΟΥΜΕΝΟΙ	2				1		1	
43	ΕΠΑΓΓΕΛΜΑΤΙΑΙ ΑΛΙΕΙΣ ΚΑΙ ΕΞΟΜΟΙΟΥΜΕΝΟΙ	104		3				101	
44	ΥΛΟΤΟΜΟΙ ΚΑΙ ΛΟΙΠΟΙ ΔΑΣΙΚΟΙ	791	25	42	7	31	2	718	16
5	ΤΕΧΝΙΤΑΙ ΚΑΙ ΕΡΓΑΤΑΙ ΟΡΥΧΕΙΩΝ ΜΕΤΑΛΛΕΙΩΝ ΛΑΤΟΜΕΙΩΝ ΚΑΙ ΑΛΥΚΩΝ Κ.Π.Τ.Ε.	218	8	14	3	2		202	5*
50	ΤΕΧΝΙΤΑΙ ΚΑΙ ΕΡΓΑΤΑΙ ΟΡΥΧΕΙΩΝ ΜΕΤΑΛΛΕΙΩΝ ΚΑΙ ΛΑΤΟΜΕΙΩΝ	215	8	12	3	2		201	5
59	ΕΤΕΡΟΙ ΑΝΕΙΔΙΚΕΥΤΟΙ ΕΡΓΑΤΑΙ ΟΡΥΧΕΙΩΝ ΜΕΤΑΛΛΕΙΩΝ ΛΑΤΟΜΕΙΩΝ ΑΛΥΚΩΝ Κ.Π.Τ.Ε.	3		2				1	
6	ΕΡΓΑΖΟΜΕΝΟΙ ΕΙΣ ΜΕΤΑΦΟΡΑΙ ΚΑΙ ΕΠΙΚΟΙΝΩΝΙΑΣ	1363	81	796	53	81	10	486	18*
60	ΑΣΙΩΜΑΤΙΚΟΙ ΚΑΤΑΣΤΡΩΜΑΤΟΣ ΔΙΠΛΩΜΑΤΟΥΧΟΙ ΜΗΧΑΝΙΚΟΙ ΚΑΙ ΠΛΩΜΓΟΙ	4						4	
61	ΥΠΑΣΙΩΜΑΤΙΚΟΙ ΚΑΙ ΝΑΥΤΑΙ ΚΑΤΑΣΤΡΩΜΑΤΟΣ ΚΑΙ ΜΗΧΑ ΝΗΣ ΠΛΗΡΩΜΑΤΑ ΦΟΡΤΗΓΙΑΩΝ ΚΑΙ ΛΕΜΒΟΥΧΟΙ	5	1					5	1



Πίναξ 3. Οικονομικώς ενεργοί και εκ τούτων άνεργοι, κατά φύλον και ομάδες επαγγελματών<sup>(1)</sup>. Σύνολον του νομού, αστικά, ημιαστικά και αγροτικά περιοχαι

Αριθμός κωδικός	Ομάδες επαγγελματών. Διψήφιος κώδικς	Σύνολον του νομού		Άστικά περιοχαι		Ημιαστικά περιοχαι		Αγροτικά περιοχαι	
		Ένεργοι εν όλω	Έξ ών: άνεργοι	Ένεργοι εν όλω	Έξ ών: άνεργοι	Ένεργοι εν όλω	Έξ ών: άνεργοι	Ένεργοι εν όλω	Έξ ών: άνεργοι
62	ΚΥΒΕΡΝΗΤΑΙ ΑΕΡΟΠΛΑΝΩΝ - ΠΙΛΟΤΟΙ - ΙΠΤΑΜΕΝΟΙ ΜΗΧΑΝΙΚΟΙ ΚΑΙ ΑΕΡΟΝΑΥΤΙΟΙ	1		1					
64	ΟΔΗΓΟΙ ΟΔΙΚΩΝ ΜΕΤΑΦΟΡΩΝ	1076	75	655	50	64	10	357	15
65	ΠΡΟΪΣΤΑΜΕΝΟΙ ΑΜΑΞΟΙΣΤΟΙΧΙΩΝ ΚΑΙ ΤΡΟΧΟΠΕΔΗΤΑΙ	1		1					
66	ΕΠΙΘΕΩΡΗΤΑΙ ΕΠΟΠΤΑΙ ΡΥΘΜΙΣΤΑΙ ΚΑΙ ΕΛΕΓΚΤΑΙ ΚΥΚΛΟΦΟΡΙΑΣ - ΜΕΤΑΦΟΡΩΝ -	16		10		1		5	
67	ΤΗΛΕΦΩΝΗΤΑΙ ΤΗΛΕΦΩΝΙΚΩΝ ΚΕΝΤΡΩΝ ΤΗΛΕΓΡΑΦΗΤΑΙ ΧΕΙΡΙΣΤΑΙ ΤΗΛΕΠΙΚΟΙΝΩΝΙΩΝ Κ.Π.Τ.Ε.	28		24		1		3	
68	ΤΑΧΥΔΡΟΜΙΚΟΙ ΔΙΑΝΟΜΕΙΣ Κ.Π.Τ.Ε.	78		19		6		53	
69	ΕΡΓΑΖΟΜΕΝΟΙ ΕΙΣ ΕΠΑΓΓΕΛΜΑΤΑ ΜΕΤΑΦΟΡΩΝ ΚΑΙ ΕΠΙΚΟΙΝΩΝΙΩΝ Μ.Α.Κ.	154	5	86	3	9		59	2
70	ΒΙΟΤΕΧΝΑΙ ΤΕΧΝΙΤΑΙ ΚΑΙ ΕΡΓΑΤΑΙ ΒΙΟΜΗΧΑΝΙΑΣ ΒΙΟΤΕΧΝΙΑΣ ΚΑΙ ΧΕΙΡΩΝΑΚΤΕΣ Μ.Α.Κ.	9829	596	3680	267	624	25	5525	304*
70	ΝΗΜΑΤΟΠΟΙΟΙ - ΚΑΡΤΑΙ ΥΦΑΝΤΑΙ ΠΛΕΚΤΑΙ Κ.Π.Τ.Ε.	695	31	94	3	66	7	535	21
71	ΡΑΠΤΑΙ ΚΟΠΤΑΙ ΓΟΥΝΟΠΟΙΟΙ Κ.Π.Τ.Ε.	1199	46	456	30	76	2	667	14
72	ΥΠΟΔΗΜΑΤΟΠΟΙΟΙ ΚΟΠΤΑΙ ΚΑΙ ΡΑΦΕΙΣ ΔΕΡΜΑΤΟΣ - ΠΛΗΝ ΕΝΔΥΜΑΤΩΝ ΚΑΙ ΓΑΝΤΙΩΝ -	449	18	248	16	37		164	2
73	ΜΕΤΑΛΛΟΥΡΓΟΙ ΚΑΙΒΑΝΕΙΣ ΕΛΑΣΜΑΤΟΥΡΓΟΙ ΣΥΡΜΑΤΟΥΡΓΟΙ ΧΥΤΑΙ Κ.Π.Τ.Ε.	215	7	83	3	16	2	116	2
74	ΚΑΤΑΣΚΕΥΑΙΤΑΙ ΟΡΓΑΝΩΝ ΑΚΡΙΒΕΙΑΣ ΠΡΟΛΟΓΟΠΟΙΟΙ ΚΟΙΜΗΜΑΤΟΠΟΙΟΙ Κ.Π.Τ.Ε.	184	5	155	5	4		25	
75	ΚΑΤΑΣΚΕΥΑΙΤΑΙ ΕΡΓΑΛΕΙΩΝ ΜΗΧΑΝΟΤΕΧΝΙΤΑΙ ΥΔΡΑΥΛΙΚΟΙ ΣΥΓΚΟΛΛΗΤΑΙ ΜΕΤΑΛΛΩΝ ΓΑΛΒΑΝΟΠΛΑΣΤΑΙ Κ.Π.Τ.Ε.	583	19	314	12	17		252	7
76	ΗΛΕΚΤΡΟΛΟΓΟΙ ΚΑΙ ΕΞΟΜΟΙΟΥΜΕΝΟΙ ΤΕΧΝΙΤΑΙ ΚΑΙ ΕΡΓΑΤΑΙ	262	12	154	9	9		99	3
77	ΞΥΛΟΥΡΓΟΙ ΕΠΙΠΛΟΠΟΙΟΙ ΒΑΡΕΛΟΠΟΙΟΙ Κ.Π.Τ.Ε.	1189	67	430	42	144	2	615	23
78	ΧΡΩΜΑΤΙΣΤΑΙ ΚΑΙ ΕΠΙΚΟΛΛΗΤΑΙ ΧΑΡΤΟΥ ΤΑΠΕΤΣΑΡΙΑΣ	183	16	121	12	7	1	55	3
79	ΚΤΙΣΤΑΙ ΑΜΜΟΚΟΝΙΑΣΤΑΙ ΕΠΙΣΤΡΩΤΑΙ ΤΣΙΜΕΝΤΩΝ ΠΛΑΚΩΝ ΚΑΙ ΛΟΙΠΟΙ ΟΙΚΟΔΟΜΟΙ Μ.Α.Κ.	2197	223	589	66	135	7	1473	150
80	ΤΥΠΟΓΡΑΦΟΙ ΣΤΟΙΧΕΙΩΒΕΤΑΙ ΧΕΙΡΙΣΤΑΙ ΠΙΣΤΗΡΙΩΝ ΧΑΡΑΚΤΑΙ ΒΙΒΛΙΟΔΕΤΑΙ Κ.Π.Τ.Ε.	57	3	45	3			12	
81	ΥΑΛΟΥΡΓΟΙ ΚΕΡΑΜΟΥΡΓΟΙ ΚΑΙ ΑΓΓΕΙΟΠΛΑΣΤΑΙ	27	2	16	2			11	
82	ΜΥΛΩΦΟΙ ΑΡΤΟΠΟΙΟΙ ΖΥΘΟΠΟΙΟΙ ΚΑΙ ΛΟΙΠΟΙ ΤΕΧΝΙΤΑΙ ΚΑΙ ΕΡΓΑΤΑΙ ΠΑΡΑΓΩΓΗΣ ΤΡΟΦΙΜΩΝ ΚΑΙ ΠΟΤΩΝ	716	30	282	14	26		408	16
83	ΤΕΧΝΙΤΑΙ ΚΑΙ ΕΡΓΑΤΑΙ ΧΗΜΙΚΗΣ ΒΙΟΜΗΧΑΝΙΑΣ ΚΑΙ ΕΞΟΜΟΙΟΥΜΕΝΟΙ	38	2	16	1			22	1
84	ΤΕΧΝΙΤΑΙ ΚΑΙ ΕΡΓΑΤΑΙ ΕΠΕΞΕΡΓΑΣΙΑΣ ΚΑΠΝΟΥ	1		1					
85	ΤΕΧΝΙΤΑΙ ΚΑΙ ΕΡΓΑΤΑΙ ΒΙΟΜΗΧΑΝΙΑΣ ΚΑΙ ΒΙΟΤΕΧΝΙΑΣ Μ.Α.Κ.	91	7	74	7	2		15	
86	ΣΥΣΚΕΥΑΙΤΑΙ ΤΟΠΟΘΕΤΗΤΑΙ ΔΙΑΚΡΙΤΙΚΩΝ ΣΗΜΑΤΩΝ - ΕΤΙΚΕΤΩΝ - Κ.Π.Τ.Ε.	3	1	3	1				
87	ΧΕΙΡΙΣΤΑΙ ΣΤΑΘΕΡΩΝ ΜΗΧΑΝΩΝ ΜΗΧΑΝΗΜΑΤΩΝ ΕΚΙΚΑΦΗΣ ΚΑΙ ΑΝΥΨΩΣΕΩΣ Κ.Π.Τ.Ε.	248	4	135	1	9		104	3
88	ΛΙΜΕΝΕΡΓΑΤΑΙ ΦΟΡΤΟΕΚΦΟΡΤΩΤΑΙ ΚΑΙ ΑΧΘΟΦΟΡΟΙ	238	13	163	9	17	1	58	3
89	ΧΕΙΡΩΝΑΚΤΕΣ Μ.Α.Κ.	1254	90	301	31	59	3	894	56
9	ΑΙΣΧΟΛΟΥΜΕΝΟΙ ΕΙΣ ΤΗΝ ΠΑΡΟΧΗΝ ΥΠΗΡΕΣΙΩΝ	3151	62	1819	46	182		1150	16*
90	ΠΥΡΟΣΒΕΙΤΑΙ ΑΙΤΥΝΟΜΙΚΟΙ ΦΥΛΑΚΕΣ Κ.Π.Τ.Ε.	955	1	319	1	44		592	
91	ΔΙΑΧΕΙΡΙΣΤΑΙ - ΟΙΚΟΝΟΜΟΙ ΠΑΙΔΑΓΩΓΟΙ ΜΑΓΕΙΡΟΙ ΦΑΛΑΜΗΠΟΛΟΙ Κ.Π.Τ.Ε.	766	9	571	6	48		147	3
92	ΣΕΡΒΙΤΟΡΟΙ ΕΝ ΓΕΝΕΙ ΚΑΙ ΕΞΟΜΟΙΟΥΜΕΝΟΙ	745	26	427	14	39		279	12
93	ΘΥΡΩΡΟΙ ΚΑΘΑΡΙΣΤΑΙ Κ.Π.Τ.Ε.	292	14	214	13	27		51	1
94	ΚΟΥΡΕΙΣ ΚΟΜΜΩΤΑΙ Κ.Π.Τ.Ε.	222	5	185	5	17		50	
95	ΠΛΥΝΤΑΙ ΣΤΕΓΝΟΚΑΘΑΡΙΣΤΑΙ ΚΑΙ ΣΙΑΗΡΩΤΑΙ	76	5	63	5	5		8	
96	ΕΠΑΓΓΕΛΜΑΤΙΑΙ ΑΘΑΝΤΑΙ ΚΑΙ ΕΤΕΡΟΙ ΠΑΡΕΧΟΝΤΕΣ ΥΠΗΡΕΣΙΑΣ ΕΙΣ ΤΟΝ ΑΘΑΝΤΙΣΜΟΝ Κ.Π.Τ.Ε.	2		2					
97	ΦΩΤΟΓΡΑΦΟΙ ΚΑΙ ΕΞΟΜΟΙΟΥΜΕΝΟΙ	42		22		2		18	
98	ΤΑΡΙΧΕΥΤΑΙ ΝΕΚΡΩΝ ΕΡΓΟΛΑΒΟΙ ΚΗΔΕΙΩΝ ΚΑΙ ΝΕΚΡΩΦΑΤΑΙ	5		5					
99	ΕΤΕΡΟΙ ΑΙΣΧΟΛΟΥΜΕΝΟΙ ΕΙΣ ΤΗΝ ΠΑΡΟΧΗΝ ΥΠΗΡΕΣΙΩΝ ΕΙΣ ΤΟΝ ΑΘΑΝΤΙΣΜΟΝ ΚΑΙ ΤΗΝ ΨΥΧΑΓΩΓΙΑΝ Μ.Α.Κ.	46	2	41	2			5	
X	ΜΗ ΔΥΝΑΜΕΝΟΙ ΝΑ ΚΑΤΑΤΑΧΘΟΥΝ ΚΑΤ. ΕΠΑΓΓΕΛΜΑ	1651	1634	325	321	83	78	1243	1235*
X1	ΝΕΟΙ ΖΗΤΟΥΝΤΕΣ ΕΡΓΑΣΙΑΝ ΔΙΑ ΠΡΩΤΗΝ ΦΟΡΑΝ	1612	1612	312	312	75	75	1225	1225

Πίναξ 3. Οικονομικός ένεργος και εκ τούτων άνεργοι, κατά φύλον και ομάδες επαγγελματιών<sup>(1)</sup>. Σύνολον του νομού, άστικοι, ήμισστικοι και άγροτικοι περιοχαι

Αριθμός ομάδας	Όμαδες επαγγελματιών. Διψήφιος κώδικς	Σύνολον του νομού		Άστικοι περιοχαι		Ήμισστικοι περιοχαι		Άγροτικοι περιοχαι	
		Ένεργοι εν όλω	Έξ ών: άνεργοι	Ένεργοι εν όλω	Έξ ών: άνεργοι	Ένεργοι εν όλω	Έξ ών: άνεργοι	Ένεργοι εν όλω	Έξ ών: άνεργοι
X2	ΔΗΛΩΣΙΑΝΤΕΣ ΑΝΕΠΑΡΚΗΣ Η ΑΣΙΑΦΩΣ ΤΟ ΕΠΑΓΓΕΛΜΑ ΤΩΝ	3				3			
X3	ΜΗ ΔΗΛΩΣΙΑΝΤΕΣ ΕΠΑΓΓΕΛΜΑ	36	22	13	9	9	3	10	10
V	ΕΝΟΠΛΟΙ ΔΥΝΑΜΕΙΣ	406	1	342		26		38	1*
V1	ΜΟΝΙΜΟΙ ΣΤΡΑΤΙΩΤΙΚΟΙ ΕΝΟΠΛΩΝ ΔΥΝΑΜΕΩΝ	406	1	342		26		38	1
<b>Α Ρ Ρ Ε Ν Ε Σ</b>									
<b>Σ Υ Ν Ο Λ Ο Ν Ε Ν Ε Ρ Γ Ω Ν</b>		<b>38915</b>	<b>1801</b>	<b>9035</b>	<b>567</b>	<b>1478</b>	<b>92</b>	<b>28402</b>	<b>1142*</b>
0	ΤΕΧΝΙΚΟΙ ΠΡΟΣΩΠΑ ΑΣΚΟΥΝΤΑ ΕΛΕΥΘΕΡΙΟΝ ΕΠΑΓΓΕΛΜΑ Κ.Π.Τ.Ε.	1614	68	678	25	76	7	860	36*
00	ΑΡΧΙΤΕΚΤΟΝΕΣ ΜΗΧΑΝΙΚΟΙ ΤΟΠΟΓΡΑΦΟΙ ΚΑΙ ΓΕΩΔΕΤΑΙ ΠΤΥΧΙΟΥΧΟΙ ΑΝΩΤΑΤΩΝ ΣΧΟΛΩΝ	37		36		1			
01	ΧΗΜΙΚΟΙ ΦΥΣΙΚΟΙ ΓΕΩΛΟΓΟΙ ΚΑΙ ΛΟΙΠΑΙ ΕΙΔΙΚΟΤΗΤΕΣ ΦΥΣΙΚΩΝ ΕΠΙΣΤΗΜΩΝ	6		5				1	
02	ΒΙΟΛΟΓΟΙ ΚΤΗΝΙΑΤΡΟΙ ΓΕΩΠΟΝΟΙ ΚΑΙ ΛΟΙΠΟΙ ΕΠΙΣΤΗ ΜΟΝΕΣ ΣΥΝΑΦΩΝ ΕΠΑΓΓΕΛΜΑΤΩΝ	89	1	61	1	10		18	
03	ΙΑΤΡΟΙ ΕΝ ΓΕΝΕΙ ΚΑΙ ΟΔΟΝΤΙΑΤΡΟΙ	117		86		6		25	
04	ΝΟΣΟΚΟΜΟΙ ΚΑΙ ΜΑΙΑΙ	10		6				4	
05	ΕΙΔΙΚΩΝ ΚΑΙ ΤΕΧΝΙΚΩΝ ΠΡΟΣΩΠΙΚΩΝ ΣΥΝΑΦΩΝ ΠΡΟΣ ΤΗΝ ΙΑΤΡΙΚΗΝ ΕΠΑΓΓΕΛΜΑΤΩΝ Μ.Α.Κ.	19		17		1		1	
06	ΔΙΔΑΚΤΙΚΩΝ ΠΡΟΣΩΠΙΚΩΝ	564	1	146		28		390	1
07	ΚΑΗΡΙΚΟΙ ΚΑΙ ΕΤΕΡΟΙ ΕΣΟΜΟΙΟΥΜΕΝΟΙ	331	1	25		7		299	1
08	ΝΟΜΙΚΟΙ	97		85		5		7	
09	ΚΑΛΛΙΤΕΧΝΑΙ ΣΥΓΓΡΑΦΕΙΣ Κ.Π.Τ.Ε.	212	63	104	22	16	7	92	34
0X	ΣΧΕΔΙΑΣΤΑΙ ΚΑΙ ΤΕΧΝΙΚΟΙ ΦΥΣΙΚΩΝ ΚΑΙ ΕΦΗΡΜΟΣΙΜΕ ΝΩΝ ΕΠΙΣΤΗΜΩΝ Μ.Α.Κ.	111	2	87	2	2		22	
0V	ΛΟΙΠΟΙ ΤΕΧΝΙΚΟΙ ΚΑΙ ΑΣΚΟΥΝΤΕΣ ΕΛΕΥΘΕΡΙΑ ΚΑΙ ΠΑΡΕΜΘΕΡΗ ΕΠΑΓΓΕΛΜΑΤΑ	21		20				1	
1	ΔΙΕΥΘΥΝΟΝΤΕΣ ΚΑΙ ΔΙΟΙΚΗΤΙΚΑ ΣΤΕΛΕΧΗ	223	2	180	2	12		31	*
10	ΔΙΕΥΘΥΝΟΝΤΕΣ ΚΑΙ ΑΝΩΤΕΡΑ ΔΙΟΙΚΗΤΙΚΑ ΣΤΕΛΕΧΗ ΤΗΣ ΔΗΜΟΣΙΑΣ ΔΙΟΙΚΗΣΕΩΣ	52		45		3		4	
11	ΕΤΕΡΟΙ ΔΙΕΥΘΥΝΟΝΤΕΣ ΑΝΩΤΕΡΑ ΔΙΟΙΚΗΤΙΚΑ ΣΤΕΛΕΧΗ ΕΠΙΧΕΙΡΗΜΑΤΙΑΙ ΠΑΝΗ ΔΗΜΟΣΙΑΣ ΔΙΟΙΚΗΣΕΩΣ	171	2	135	2	9		27	
2	ΥΠΑΛΛΗΛΟΙ ΓΡΑΦΕΙΟΥ	1126	11	664	7	79	1	383	3*
20	ΒΟΗΘΟΙ-ΛΟΓΙΣΤΑΙ ΚΑΤΑΣΤΙΧΟΓΡΑΦΟΙ ΚΑΙ ΤΑΜΙΑΙ	148	3	119	3	5		24	
21	ΣΤΕΝΟΓΡΑΦΟΙ ΚΑΙ ΔΑΚΤΥΛΟΓΡΑΦΟΙ	6		4		1		1	
22	ΕΤΕΡΟΙ ΥΠΑΛΛΗΛΟΙ ΓΡΑΦΕΙΟΥ	972	8	541	4	73	1	358	3
3	ΠΡΑΝΤΑΙ	2438	23	1457	19	119		862	4*
30	ΙΔΙΟΚΤΗΤΑΙ-ΕΠΙΧΕΙΡΗΜΑΤΙΑΙ ΧΟΝΔΡΙΚΟΥ Η ΔΙΑΝΙΚΟΥ ΕΜΠΟΡΙΟΥ	1651	8	903	6	91		657	2
31	ΠΡΑΚΤΟΡΕΣ ΑΣΦΑΛΕΙΩΝ ΚΤΗΜΑΤΟΜΕΣΙΤΑΙ ΧΡΗΜΑΤΙΣΤΑΙ ΚΑΙ ΕΤΕΡΟΙ ΣΥΝΑΦΩΝ ΕΠΑΓΓΕΛΜΑΤΩΝ	71	2	52	2	2		17	
32	ΕΜΠΟΡΙΚΟΙ ΑΝΤΙΠΡΟΣΩΠΟΙ ΠΑΡΑΓΓΕΛΕΙΟΔΟΧΟΙ ΚΑΙ ΠΛΑΣΙΕ ΧΟΝΔΡΙΚΗΣ ΠΛΑΣΙΕΩΣ	59		55		2		2	
33	ΕΜΠΟΡΟΥΠΑΛΛΗΛΟΙ Κ.Π.Τ.Ε.	657	13	447	11	24		186	2
4	ΓΕΩΡΓΟΙ ΚΤΗΝΟΤΡΟΦΟΙ ΑΛΙΕΙΣ ΚΥΝΗΓΟΙ ΔΑΣΟΚΟΜΟΙ ΥΛΟΤΟΜΟΙ Κ.Π.Τ.Ε.	20178	140	347	29	390	8	19441	103*
40	ΓΕΩΡΓΟΙ ΚΑΙ ΚΤΗΝΟΤΡΟΦΟΙ ΔΙΕΥΘΥΝΟΝΤΕΣ ΕΚΜΕΤΑΛΛΕΥΣΕΩΣ	12528	44	183	8	172	4	12173	32
41	ΤΕΧΝΙΤΑΙ ΚΑΙ ΕΡΓΑΤΑΙ ΓΕΩΡΓΙΑΣ ΚΑΙ ΚΤΗΝΟΤΡΟΦΙΑΣ Μ.Α.Κ.	6807	74	129	14	187	2	6491	58
42	ΕΠΑΓΓΕΛΜΑΤΙΑΙ ΚΥΝΗΓΟΙ ΚΑΙ ΕΣΟΜΟΙΟΥΜΕΝΟΙ	2				1		1	
43	ΕΠΑΓΓΕΛΜΑΤΙΑΙ ΑΛΙΕΙΣ ΚΑΙ ΕΣΟΜΟΙΟΥΜΕΝΟΙ	103		3				100	
44	ΥΛΟΤΟΜΟΙ ΚΑΙ ΛΟΙΠΟΙ ΔΑΣΙΚΟΙ	738	22	32	7	30	2	676	13
5	ΤΕΧΝΙΤΑΙ ΚΑΙ ΕΡΓΑΤΑΙ ΟΡΥΧΕΙΩΝ ΜΕΤΑΛΛΕΙΩΝ ΛΑΤΟΜΕΙΩΝ ΚΑΙ ΑΛΥΚΩΝ Κ.Π.Τ.Ε.	217	8	14	3	2		201	5*
50	ΤΕΧΝΙΤΑΙ ΚΑΙ ΕΡΓΑΤΑΙ ΟΡΥΧΕΙΩΝ ΜΕΤΑΛΛΕΙΩΝ ΚΑΙ ΛΑΤΟΜΕΙΩΝ	214	8	12	3	2		200	5



Πίναξ 3. Οικονομικώς ενεργοί και εκ τούτων άνεργοι, κατά φύλον και ομάδες επαγγελματιών<sup>(1)</sup>. Σύνολον του νομού, άστικά, ήμιστικά και άγροτικά περιοχάι

Αριθμός κωδικός	Όμάδες επαγγελματιών. Διψήφιος κώδικς	Σύνολον του νομού		Άστικά περιοχάι		Ήμιστικά περιοχάι		Άγροτικά περιοχάι	
		Ένεργοι εν όλω	Έξ ών: άνεργοι	Ένεργοι εν όλω	Έξ ών: άνεργοι	Ένεργοι εν όλω	Έξ ών: άνεργοι	Ένεργοι εν όλω	Έξ ών: άνεργοι
59	ΕΤΕΡΟΙ ΑΝΕΙΔΙΚΕΥΤΟΙ ΕΡΓΑΤΑΙ ΟΡΥΧΕΙΩΝ ΜΕΤΑΛΛΕΙΩΝ ΛΑΤΟΜΕΙΩΝ ΑΛΥΚΩΝ Κ.Π.Τ.Ε.	3		2				1	
6	ΕΡΓΑΖΟΜΕΝΟΙ ΕΙΣ ΜΕΤΑΦΟΡΑΙ ΚΑΙ ΕΠΙΚΟΙΝΩΝΙΑΙ	1349	60	784	53	81	10	484	178
60	ΑΣΙΩΜΑΤΙΚΟΙ ΚΑΤΑΣΤΡΩΜΑΤΟΣ ΔΙΠΛΩΜΑΤΟΥΧΟΙ ΜΗΧΑΝΙΚΟΙ ΚΑΙ ΠΛΩΓΟΙ	4						4	
61	ΥΠΑΣΙΩΜΑΤΙΚΟΙ ΚΑΙ ΝΑΥΤΑΙ ΚΑΤΑΣΤΡΩΜΑΤΟΣ ΚΑΙ ΜΗΧΑΝΗΣ ΠΛΗΡΩΜΑΤΑ ΦΟΡΤΗΓΙΩΝ ΚΑΙ ΛΕΜΒΟΥΧΟΙ	4						4	
62	ΚΥΒΕΡΝΗΤΑΙ ΑΕΡΟΠΛΑΝΩΝ - ΠΙΛΟΤΟΙ - ΙΠΤΑΜΕΝΟΙ ΜΗΧΑΝΙΚΟΙ ΚΑΙ ΑΕΡΟΝΑΥΤΙΛΟΙ	1		1					
64	ΟΔΗΓΟΙ ΟΔΙΚΩΝ ΜΕΤΑΦΟΡΩΝ	1073	75	653	50	64	10	356	15
65	ΠΡΟΪΣΤΑΜΕΝΟΙ ΑΜΑΣΟΙΣΤΟΙΧΙΩΝ ΚΑΙ ΤΡΟΧΟΠΕΔΗΤΑΙ	1		1					
66	ΕΠΙΘΕΡΗΤΑΙ ΕΠΟΠΤΑΙ ΡΥΘΙΣΤΑΙ ΚΑΙ ΕΛΕΓΚΤΑΙ ΚΥΚΛΟΦΟΡΙΑΣ - ΜΕΤΑΦΟΡΩΝ -	16		10		1		5	
67	ΤΗΛΕΦΩΝΗΤΑΙ ΤΗΛΕΦΩΝΙΚΩΝ ΚΕΝΤΡΩΝ ΤΗΛΕΓΡΑΦΗΤΑΙ ΧΕΙΡΙΣΤΑΙ ΤΗΛΕΠΙΚΟΙΝΩΝΙΩΝ Κ.Π.Τ.Ε.	19		15		1		3	
68	ΤΑΧΥΔΡΟΜΙΚΟΙ ΔΙΑΝΟΜΕΙΣ Κ.Π.Τ.Ε.	78		19		6		53	
69	ΕΡΓΑΖΟΜΕΝΟΙ ΕΙΣ ΕΠΑΓΓΕΛΜΑΤΑ ΜΕΤΑΦΟΡΩΝ ΚΑΙ ΕΠΙΚΟΙΝΩΝΙΩΝ Μ.Α.Κ.	153	5	85	3	9		59	2
7/6	ΒΙΟΤΕΧΝΑΙ ΤΕΧΝΙΤΑΙ ΚΑΙ ΕΡΓΑΤΑΙ ΒΙΟΜΗΧΑΝΙΑΣ ΒΙΟΤΕΧΝΙΑΣ ΚΑΙ ΧΕΙΡΩΝΑΚΤΕΣ Μ.Α.Κ.	8211	520	3290	234	517	18	4404	2718
70	ΝΗΜΑΤΟΠΟΙΟΙ - ΚΑΡΙΤΑΙ ΥΦΑΝΤΑΙ ΠΛΕΚΤΑΙ Κ.Π.Τ.Ε.	31	1	14		1		16	1
71	ΡΑΠΤΑΙ ΚΟΠΤΑΙ ΓΟΥΝΟΠΟΙΟΙ Κ.Π.Τ.Ε.	369	7	197	4	37		135	3
72	ΥΠΟΔΗΜΑΤΟΠΟΙΟΙ ΚΟΠΤΑΙ ΚΑΙ ΡΑΦΕΙΣ ΔΕΡΜΑΤΟΣ - ΠΛΗΝ ΕΝΔΥΜΑΤΩΝ ΚΑΙ ΓΑΝΤΙΩΝ -	448	18	247	16	37		164	2
73	ΜΕΤΑΛΛΟΥΡΓΟΙ ΚΑΙΒΑΝΕΙΣ ΕΛΑΣΜΑΤΟΥΡΓΟΙ ΣΥΡΜΑΤΟΥΡΓΟΙ ΧΥΤΑΙ Κ.Π.Τ.Ε.	205	7	82	3	16	2	107	2
74	ΚΑΤΑΣΚΕΥΑΣΤΑΙ ΟΡΓΑΝΩΝ ΑΚΡΙΒΕΙΑΣ ΟΡΟΛΟΓΟΠΟΙΟΙ ΚΟΙΜΗΜΑΤΟΠΟΙΟΙ Κ.Π.Τ.Ε.	179	5	151	5	4		24	
75	ΚΑΤΑΣΚΕΥΑΣΤΑΙ ΕΡΓΑΛΕΙΩΝ ΜΗΧΑΝΟΤΕΧΝΙΤΑΙ ΥΔΡΑΥΛΙΚΟΙ ΣΥΓΚΟΛΛΗΤΑΙ ΜΕΤΑΛΛΩΝ ΓΑΛΒΑΝΟΠΛΑΣΤΑΙ Κ.Π.Τ.Ε.	582	19	314	12	17		251	7
76	ΗΛΕΚΤΡΟΛΟΓΟΙ ΚΑΙ ΕΞΟΜΟΙΟΥΜΕΝΟΙ ΤΕΧΝΙΤΑΙ ΚΑΙ ΕΡΓΑΤΑΙ	262	12	154	9	9		99	3
77	ΣΥΛΟΥΡΓΟΙ ΕΠΙΠΛΟΠΟΙΟΙ ΒΑΡΕΛΟΠΟΙΟΙ Κ.Π.Τ.Ε.	1171	66	428	41	144	2	599	23
78	ΧΡΩΜΑΤΙΣΤΑΙ ΚΑΙ ΕΠΙΚΟΛΛΗΤΑΙ ΧΑΡΤΟΥ ΤΑΠΕΤΣΑΡΙΑΙ	183	16	121	12	7	1	55	3
79	ΚΤΙΣΤΑΙ ΑΜΜΟΚΟΝΙΑΣΤΑΙ ΕΠΙΣΤΡΩΤΑΙ ΤΣΙΜΕΝΤΩΝ ΠΛΑΚΩΝ ΚΑΙ ΛΟΙΠΟΙ ΟΙΚΟΔΟΜΟΙ Μ.Α.Κ.	2194	223	589	66	135	7	1470	150
80	ΤΥΠΟΓΡΑΦΟΙ ΣΤΟΙΧΕΙΟΘΕΤΑΙ ΧΕΙΡΙΣΤΑΙ ΠΙΕΣΤΗΡΙΩΝ ΧΑΡΑΚΤΑΙ ΒΙΒΛΙΟΔΕΤΑΙ Κ.Π.Τ.Ε.	53	3	42	3			11	
81	ΥΑΛΟΥΡΓΟΙ ΚΕΡΑΜΟΥΡΓΟΙ ΚΑΙ ΑΓΓΕΙΟΠΛΑΣΤΑΙ	20	1	11	1			9	
82	ΜΥΛΩΘΡΟΙ ΑΡΤΟΠΟΙΟΙ ΖΥΘΟΠΟΙΟΙ ΚΑΙ ΛΟΙΠΟΙ ΤΕΧΝΙΤΑΙ ΚΑΙ ΕΡΓΑΤΑΙ ΠΑΡΑΓΩΓΗΣ ΤΡΟΦΙΜΩΝ ΚΑΙ ΠΟΤΩΝ	678	30	262	14	25		391	16
83	ΤΕΧΝΙΤΑΙ ΚΑΙ ΕΡΓΑΤΑΙ ΧΗΜΙΚΗΣ ΒΙΟΜΗΧΑΝΙΑΣ ΚΑΙ ΕΞΟΜΟΙΟΥΜΕΝΟΙ	34	2	16	1			18	1
85	ΤΕΧΝΙΤΑΙ ΚΑΙ ΕΡΓΑΤΑΙ ΒΙΟΜΗΧΑΝΙΑΣ ΚΑΙ ΒΙΟΤΕΧΝΙΑΣ Μ.Α.Κ.	86	6	71	6	2		13	
86	ΣΥΣΚΕΥΑΣΤΑΙ ΤΟΠΟΘΕΤΗΤΑΙ ΔΙΑΚΡΙΤΙΚΩΝ ΣΗΜΑΤΩΝ - ΕΤΙΚΕΤΤΩΝ - Κ.Π.Τ.Ε.	2	1	2	1				
87	ΧΕΙΡΙΣΤΑΙ ΣΤΑΘΕΡΩΝ ΜΗΧΑΝΩΝ ΜΗΧΑΝΗΜΑΤΩΝ ΕΚΙΚΑΦΗΣ ΚΑΙ ΑΝΥΨΩΣΕΩΣ Κ.Π.Τ.Ε.	247	4	135	1	9		103	3
88	ΛΙΜΕΝΕΡΓΑΤΑΙ ΦΟΡΤΟΕΚΦΟΡΤΩΤΑΙ ΚΑΙ ΑΧΘΟΦΟΡΟΙ	236	13	161	9	17	1	58	3
89	ΧΕΙΡΩΝΑΚΤΕΣ Μ.Α.Κ.	1231	86	293	30	57	2	881	54
9	ΑΣΧΟΛΟΥΜΕΝΟΙ ΕΙΣ ΤΗΝ ΠΑΡΟΧΗΝ ΥΠΗΡΕΣΙΩΝ	2244	42	1116	26	121		1007	168
90	ΠΥΡΟΣΒΕΙΤΑΙ ΑΣΤΥΝΟΜΙΚΟΙ ΦΥΛΑΚΕΣ Κ.Π.Τ.Ε.	952	1	316	1	44		592	
91	ΔΙΑΧΕΙΡΙΣΤΑΙ - ΟΙΚΟΝΟΜΟΙ ΠΑΙΔΑΓΩΓΟΙ ΜΑΓΕΙΡΟΙ ΦΑΛΑΜΗΠΟΛΟΙ Κ.Π.Τ.Ε.	302	8	197	5	20		85	3
92	ΣΕΡΒΙΤΟΡΟΙ ΕΝ ΓΕΝΕΙ ΚΑΙ ΕΞΟΜΟΙΟΥΜΕΝΟΙ	695	26	402	14	37		256	12
93	ΘΥΡΩΡΟΙ ΚΑΘΑΡΙΣΤΑΙ Κ.Π.Τ.Ε.	27	1	15		3		9	1
94	ΚΟΥΡΕΙΣ ΚΟΜΜΩΤΑΙ Κ.Π.Τ.Ε.	167	4	111	4	15		41	
95	ΠΛΥΝΤΑΙ ΣΤΕΓΝΟΚΑΘΑΡΙΣΤΑΙ ΚΑΙ ΣΙΑΦΡΩΤΑΙ	14		12				2	
96	ΕΠΑΓΓΕΛΜΑΤΙΑΙ ΑΘΛΗΤΑΙ ΚΑΙ ΕΤΕΡΟΙ ΠΑΡΕΧΟΝΤΕΣ ΥΠΗΡΕΣΙΑΣ ΕΙΣ ΤΩΝ ΑΘΛΗΤΙΣΜΩΝ Κ.Π.Τ.Ε.	2		2					
97	ΦΩΤΟΓΡΑΦΟΙ ΚΑΙ ΕΞΟΜΟΙΟΥΜΕΝΟΙ	41		22		2		17	
98	ΤΑΡΙΧΕΥΤΑΙ ΝΕΚΡΩΝ ΕΡΓΟΛΑΒΟΙ ΚΗΔΕΙΩΝ ΚΑΙ ΝΕΚΡΟΦΑΠΤΑΙ	5		5					

Πίναξ 3. Οικονομικώς ενεργοί και εκ τούτων άνεργοι, κατά φύλον και ομάδες επαγγελματιών<sup>(1)</sup>. Σύνολον του νομού, άστικοι, ήμισιαστικοί και άγροτικοί περιοχαι

Αριθμός ομάδας	Ομάδες επαγγελματιών, Διψήφιος κώδικς	Σύνολον του νομού		Άστικοι περιοχαι		Ήμισιαστικοί περιοχαι		Άγροτικοί περιοχαι	
		Ένεργοι εν όλω	Έξ ών: άνεργοι	Ένεργοι εν όλω	Έξ ών: άνεργοι	Ένεργοι εν όλω	Έξ ών: άνεργοι	Ένεργοι εν όλω	Έξ ών: άνεργοι
99	ΕΤΕΡΟΙ ΔΙΣΧΟΛΟΥΜΕΝΟΙ ΕΙΣ ΤΗΝ ΠΑΡΟΧΗΝ ΥΠΗΡΕΣΙΩΝ ΕΙΣ ΤΟΝ ΑΘΛΗΤΙΣΜΟΝ ΚΑΙ ΤΗΝ ΨΥΧΑΓΩΓΙΑΝ Μ.Α.Κ.	39	2	34	2			5	
X	ΜΗ ΔΥΝΑΜΕΝΟΙ ΝΑ ΚΑΤΑΤΑΧΘΟΥΝ ΚΑΤ.ΕΠΑΓΓΕΛΜΑ	916	906	169	169	55	51	692	686*
X1	ΝΕΟΙ ΖΗΤΟΥΝΤΕΣ ΕΡΓΑΣΙΑΝ ΔΙΑ ΠΡΩΤΗΝ ΘΟΡΑΝ	887	887	161	161	48	48	678	678
X2	ΔΗΛΩΣΙΑΝΤΕΣ ΑΝΕΠΑΡΚΩΣ Η ΑΣΙΑΘΟΙ ΤΟ ΕΠΑΓΓΕΛΜΑ ΤΩΝ	3				3			
X3	ΜΗ ΔΗΛΩΣΙΑΝΤΕΣ ΕΠΑΓΓΕΛΜΑ	26	19	8	8	4	3	14	8
V	ΕΝΟΠΛΟΙ ΔΥΝΑΜΕΙΣ	399	1	336		26		37	1*
V1	ΜΟΝΙΜΟΙ ΣΤΡΑΤΙΩΤΙΚΟΙ ΕΝΟΠΛΩΝ ΔΥΝΑΜΕΩΝ	399	1	336		26		37	1
<b>Σ Υ Ν Ο Λ Ο Ν Ε Ν Ε Ρ Γ Ω Ν</b>		<b>30813</b>	<b>950</b>	<b>1947</b>	<b>217</b>	<b>368</b>	<b>40</b>	<b>28498</b>	<b>693*</b>
0	ΤΕΧΝΙΚΟΙ ΠΡΟΣΩΠΑ ΔΙΣΚΟΥΝΤΑ ΕΛΕΥΘΕΡΙΩΝ ΕΠΑΓΓΕΛΜΑ Κ.Π.Τ.Ε.	520	6	279	5	40		201	1*
00	ΑΡΧΙΤΕΚΤΟΝΕΣ ΜΗΧΑΝΙΚΟΙ ΤΟΠΟΓΡΑΦΟΙ ΚΑΙ ΓΕΩΔΕΤΑΙ ΠΤΥΧΙΟΥΧΟΙ ΑΝΩΤΑΤΩΝ ΣΧΟΛΩΝ	1		1					
02	ΒΙΟΛΟΓΟΙ ΚΤΗΝΙΑΤΡΟΙ ΓΕΩΠΟΝΟΙ ΚΑΙ ΛΟΙΠΟΙ ΕΠΙΣΤΗ ΜΟΝΕΣ ΣΥΝΑΘΩΝ ΕΠΑΓΓΕΛΜΑΤΩΝ	1						1	
03	ΙΑΤΡΟΙ ΕΝ ΓΕΝΕΙ ΚΑΙ ΟΔΟΝΤΙΑΤΡΟΙ	8		6		1		1	
04	ΝΟΣΟΚΟΜΟΙ ΚΑΙ ΜΑΙΑΙ	130	3	104	3	13		13	
05	ΕΙΔΙΚΟΝ ΚΑΙ ΤΕΧΝΙΚΟΝ ΠΡΟΣΩΠΙΚΟΝ ΣΥΝΑΘΩΝ ΠΡΟΣ ΤΗΝ ΙΑΤΡΙΚΗΝ ΕΠΑΓΓΕΛΜΑΤΩΝ Μ.Α.Κ	2	1	1				1	1
06	ΔΙΔΑΚΤΙΚΟΝ ΠΡΟΣΩΠΙΚΟΝ	341	1	135	1	22		184	
08	ΝΟΜΙΚΟΙ	1		1					
09	ΚΑΛΛΙΤΕΧΝΑΙ ΣΥΓΓΡΑΦΕΙΣ Κ.Π.Τ.Ε.	20	1	17	1	3			
0X	ΙΣΧΕΔΙΑΣΤΑΙ ΚΑΙ ΤΕΧΝΙΚΟΙ ΦΥΣΙΚΩΝ ΚΑΙ ΕΦΗΡΜΟΣΙΜΩΝ ΕΠΙΣΤΗΜΩΝ Μ.Α.Κ.	9		9					
0V	ΛΟΙΠΟΙ ΤΕΧΝΙΚΟΙ ΚΑΙ ΔΙΣΚΟΥΝΤΕΣ ΕΛΕΥΘΕΡΙΑ ΚΑΙ ΠΑΡΕΜΦΕΡΗ ΕΠΑΓΓΕΛΜΑΤΑ	7		5		1		1	
1	ΔΙΕΥΘΥΝΟΝΤΕΣ ΚΑΙ ΔΙΟΙΚΗΤΙΚΑ ΣΤΕΛΕΧΗ	42		7		5		30	*
11	ΕΤΕΡΟΙ ΔΙΕΥΘΥΝΟΝΤΕΣ ΑΝΩΤΕΡΑ ΔΙΟΙΚΗΤΙΚΑ ΣΤΕΛΕΧΗ ΕΠΙΧΕΙΡΗΜΑΤΙΑΙ ΠΑΝΗ ΔΗΜΟΣΙΑΣ ΔΙΟΙΚΗΣΕΩΣ	42		7		5		30	
2	ΥΠΑΛΛΗΛΟΙ ΓΡΑΦΕΙΟΥ	226		196		7		23	1*
20	ΒΟΗΘΟΙ-ΛΟΓΙΣΤΑΙ ΚΑΤΑΣΤΙΧΟΓΡΑΦΟΙ ΚΑΙ ΤΑΜΙΑΙ	34		31		3			
21	ΙΣΤΕΝΟΓΡΑΦΟΙ ΚΑΙ ΔΑΚΤΥΛΟΓΡΑΦΟΙ	77		71		2		4	
29	ΕΤΕΡΟΙ ΥΠΑΛΛΗΛΟΙ ΓΡΑΦΕΙΟΥ	115		94		5		16	
3	ΠΩΛΗΤΑΙ	181	1	103	1	6		72	*
30	ΙΔΙΟΚΤΗΤΑΙ-ΕΠΙΧΕΙΡΗΜΑΤΙΑΙ ΧΩΝΔΡΙΚΟΥ Η ΔΙΑΝΙΚΟΥ ΕΜΠΟΡΙΟΥ	68		26		2		40	
31	ΠΡΑΚΤΟΡΕΣ ΔΙΣΦΑΛΕΙΩΝ ΚΤΗΜΑΤΟΜΕΣΙΤΑΙ ΧΡΗΜΑΤΙΣΤΑΙ ΚΑΙ ΕΤΕΡΟΙ ΣΥΝΑΘΩΝ ΕΠΑΓΓΕΛΜΑΤΩΝ	1		1					
32	ΕΜΠΟΡΙΚΟΙ ΑΝΤΙΠΡΟΣΩΠΟΙ ΠΑΡΑΓΓΕΛΕΙΟΔΟΧΟΙ ΚΑΙ ΠΛΑΣΙΕ ΧΩΝΔΡΙΚΗΣ ΠΩΛΗΣΕΩΣ	3		3					
33	ΕΜΠΟΡΟΥΠΑΛΛΗΛΟΙ Κ.Π.Τ.Ε.	109	1	73	1	4		32	
4	ΓΕΩΡΓΟΙ ΚΤΗΝΟΤΡΟΦΟΙ ΑΛΙΕΙΣ ΚΥΝΗΓΟΙ ΔΑΣΟΚΟΜΟΙ ΥΛΟΤΟΜΟΙ Κ.Π.Τ.Ε.	26562	118	95	6	114	3	26353	109*
40	ΓΕΩΡΓΟΙ ΚΑΙ ΚΤΗΝΟΤΡΟΦΟΙ ΔΙΕΥΘΥΝΟΝΤΕΣ ΕΚΜΕΤΑΛΛΕΥΣΕΩΣ	2882	15	30	4	19		2833	11
41	ΤΕΧΝΙΤΑΙ ΚΑΙ ΕΡΓΑΤΑΙ ΓΕΩΡΓΙΑΣ ΚΑΙ ΚΤΗΝΟΤΡΟΦΙΑΣ Μ.Α.Κ.	23626	100	55	2	94	3	23477	95
43	ΕΠΑΓΓΕΛΜΑΤΙΑΙ ΑΛΙΕΙΣ ΚΑΙ ΕΣΟΜΟΙΟΥΜΕΝΟΙ	1							
44	ΥΛΟΤΟΜΟΙ ΚΑΙ ΛΟΙΠΟΙ ΔΑΣΙΚΟΙ	53	3	10		1		42	3
5	ΤΕΧΝΙΤΑΙ ΚΑΙ ΕΡΓΑΤΑΙ ΟΡΥΧΕΙΩΝ ΜΕΤΑΛΛΕΙΩΝ ΛΑΤΟΜΕΙΩΝ ΚΑΙ ΑΛΥΚΩΝ Κ.Π.Τ.Ε.	1							1*
50	ΤΕΧΝΙΤΑΙ ΚΑΙ ΕΡΓΑΤΑΙ ΟΡΥΧΕΙΩΝ ΜΕΤΑΛΛΕΙΩΝ ΚΑΙ ΛΑΤΟΜΕΙΩΝ	1							1



Πίναξ 3. Οικονομικώς ενεργοί και εκ τούτων άνεργοι, κατά φύλον και ομάδες επαγγελματιών<sup>(1)</sup>. Σύνολον του νομού, αστικά, ήμισιαστικά και αγροτικά περιοχαι

Αριθμός ομάδας	Όμαδες επαγγελματιών. Διψήφιος κώδικ	Σύνολον του νομού		'Αστικά περιοχαι		'Ημισιαστικά περιοχαι		'Αγροτικά περιοχαι	
		'Ενεργοί εν όλω	'Εξ ών: άνεργοι	'Ενεργοί εν όλω	'Εξ ών: άνεργοι	'Ενεργοί εν όλω	'Εξ ών: άνεργοι	'Ενεργοί εν όλω	'Εξ ών: άνεργοι
6	ΕΡΓΑΖΟΜΕΝΟΙ ΕΙΣ ΜΕΤΑΦΟΡΑΣ ΚΑΙ ΕΠΙΚΟΙΝΩΝΙΑΣ	14	1	12				2	1*
61	ΥΠΑΣΙΩΜΑΤΙΚΟΙ ΚΑΙ ΝΑΥΤΑΙ ΚΑΤΑΣΤΡΩΜΑΤΟΣ ΚΑΙ ΜΗΧΑΝΗΣ ΠΛΗΡΩΜΑΤΑ ΦΟΡΤΗΓΙΔΩΝ ΚΑΙ ΛΕΜΒΟΥΧΟΙ	1	1					1	1
64	ΟΔΗΓΟΙ ΟΔΙΚΩΝ ΜΕΤΑΦΟΡΩΝ	3		2				1	
67	ΤΗΛΕΦΩΝΗΤΑΙ ΤΗΛΕΦΩΝΙΚΩΝ ΚΕΝΤΡΩΝ ΤΗΛΕΓΡΑΦΗΤΑΙ ΧΕΙΡΙΣΤΑΙ ΤΗΛΕΠΙΚΟΙΝΩΝΙΩΝ Κ.Π.Τ.Ε.	9		9					
69	ΕΡΓΑΖΟΜΕΝΟΙ ΕΙΣ ΕΠΑΓΓΕΛΜΑΤΑ ΜΕΤΑΦΟΡΩΝ ΚΑΙ ΕΠΙΚΟΙΝΩΝΙΩΝ Μ.Α.Κ.	1		1					
7/6	ΒΙΟΤΕΧΝΑΙ ΤΕΧΝΙΤΑΙ ΚΑΙ ΕΡΓΑΤΑΙ ΒΙΟΜΗΧΑΝΙΑΣ ΒΙΟΤΕΧΝΙΑΣ ΚΑΙ ΧΕΙΡΩΝΑΚΤΕΣ Μ.Α.Κ.	1618	76	390	33	107	10	1121	33*
70	ΜΗΜΑΤΟΠΟΙΟΙ-ΚΑΡΤΑΙ ΥΦΑΝΤΑΙ ΠΛΕΚΤΑΙ Κ.Π.Τ.Ε.	664	30	80	3	65	7	519	20
71	ΡΑΠΤΑΙ ΚΟΠΤΑΙ ΓΟΥΝΟΠΟΙΟΙ Κ.Π.Τ.Ε.	830	39	259	26	39	2	532	11
72	ΥΠΟΔΗΜΑΤΟΠΟΙΟΙ ΚΟΠΤΑΙ ΚΑΙ ΡΑΦΕΙΣ ΔΕΡΜΑΤΟΣ -ΠΑΛΗΝ ΕΝΔΥΜΑΤΩΝ ΚΑΙ ΓΑΝΤΙΩΝ-	1		1					
73	ΜΕΤΑΛΛΟΥΡΓΟΙ ΚΑΙΒΑΝΕΙΣ ΕΛΑΣΜΑΤΟΥΡΓΟΙ ΣΥΡΜΑΤΟΥΡΓΟΙ ΧΥΤΑΙ Κ.Π.Τ.Ε.	10		1				9	
74	ΚΑΤΑΣΚΕΥΑΙΤΑΙ ΟΡΓΑΝΩΝ ΑΚΡΙΒΕΙΑΣ ΩΡΟΛΟΓΟΠΟΙΟΙ ΚΟΙΜΗΜΑΤΟΠΟΙΟΙ Κ.Π.Τ.Ε.	5		4				1	
75	ΚΑΤΑΣΚΕΥΑΙΤΑΙ ΕΡΓΑΛΕΙΩΝ ΜΗΧΑΝΟΤΕΧΝΙΤΑΙ ΥΔΡΑΥΛΙΚΟΙ ΣΥΓΚΟΛΛΗΤΑΙ ΜΕΤΑΛΛΩΝ ΓΑΛΒΑΝΟΠΛΑΣΤΑΙ Κ.Π.Τ.Ε.	1						1	
77	ΣΥΛΟΥΡΓΟΙ ΕΠΙΠΛΟΠΟΙΟΙ ΒΑΡΕΛΟΠΟΙΟΙ Κ.Π.Τ.Ε.	18	1	2	1			16	
79	ΚΤΙΣΤΑΙ ΑΜΜΟΚΟΝΙΑΣΤΑΙ ΕΠΙΣΤΡΩΤΑΙ ΤΣΙΜΕΝΤΩΝ ΠΛΑΚΩΝ ΚΑΙ ΛΟΙΠΟΙ ΟΙΚΟΔΟΜΟΙ Μ.Α.Κ.	3						3	
80	ΤΥΠΟΓΡΑΦΟΙ ΣΤΟΙΧΕΙΟΘΕΤΑΙ ΧΕΙΡΙΣΤΑΙ ΠΙΕΣΤΗΡΙΩΝ ΧΑΡΑΚΤΑΙ ΒΙΒΛΙΟΔΕΤΑΙ Κ.Π.Τ.Ε.	4		3				1	
81	ΥΑΛΟΥΡΓΟΙ ΚΕΡΑΜΟΥΡΓΟΙ ΚΑΙ ΑΓΓΕΙΟΠΛΑΣΤΑΙ	7	1	5	1			2	
82	ΜΥΛΩΦΟΙ ΑΡΤΟΠΟΙΟΙ ΖΥΘΟΦΟΙΟΙ ΚΑΙ ΛΟΙΠΟΙ ΤΕΧΝΙΤΑΙ ΚΑΙ ΕΡΓΑΤΑΙ ΠΑΡΑΓΩΓΗΣ ΤΡΟΦΙΜΩΝ ΚΑΙ ΠΟΤΩΝ	38		20		1		17	
83	ΤΕΧΝΙΤΑΙ ΚΑΙ ΕΡΓΑΤΑΙ ΧΗΜΙΚΗΣ ΒΙΟΜΗΧΑΝΙΑΣ ΚΑΙ ΕΞΟΜΟΙΟΥΜΕΝΟΙ	4						4	
84	ΤΕΧΝΙΤΑΙ ΚΑΙ ΕΡΓΑΤΑΙ ΕΠΕΞΕΡΓΑΣΙΑΣ ΚΑΠΝΟΥ	1		1					
85	ΤΕΧΝΙΤΑΙ ΚΑΙ ΕΡΓΑΤΑΙ ΒΙΟΜΗΧΑΝΙΑΣ ΚΑΙ ΒΙΟΤΕΧΝΙΑΣ Μ.Α.Κ.	5	1	3	1			2	
86	ΣΥΣΚΕΥΑΙΤΑΙ ΤΟΠΟΘΕΤΗΤΑΙ ΔΙΑΚΡΙΤΙΚΩΝ ΕΝΗΜΑΤΩΝ -ΕΤΙΚΕΤΩΝ- Κ.Π.Τ.Ε.	1		1					
87	ΧΕΙΡΙΣΤΑΙ ΣΤΑΘΕΡΩΝ ΜΗΧΑΝΩΝ ΜΗΧΑΝΗΜΑΤΩΝ ΕΚΣΚΑΦΗΣ ΚΑΙ ΑΝΥΨΩΣΕΩΣ Κ.Π.Τ.Ε.	1						1	
88	ΛΙΜΕΝΕΡΓΑΤΑΙ ΦΟΡΤΟΕΚΦΟΡΤΩΤΑΙ ΚΑΙ ΑΧΘΟΦΟΡΟΙ	2		2					
89	ΧΕΙΡΩΝΑΚΤΕΣ Μ.Α.Κ.	23	4	8	1	2	1	13	2
9	ΑΣΧΟΛΟΥΜΕΝΟΙ ΕΙΣ ΤΗΝ ΠΑΡΟΧΗΝ ΥΠΗΡΕΣΙΩΝ	907	20	703	20	61		143	*
90	ΠΥΡΟΣΒΕΙΣΤΑΙ ΑΣΤΥΝΟΜΙΚΟΙ ΦΥΛΑΚΕΣ Κ.Π.Τ.Ε.	3		3					
91	ΔΙΑΧΕΙΡΙΣΤΑΙ-ΟΙΚΟΝΟΜΟΙ ΠΑΙΔΑΓΩΓΟΙ ΜΑΓΕΙΡΟΙ ΦΑΛΑΜΗΠΟΛΟΙ Κ.Π.Τ.Ε.	464	1	374	1	28		62	
92	ΙΕΡΕΙΣΤΟΡΟΙ ΕΝ ΓΕΝΕΙ ΚΑΙ ΕΞΟΜΟΙΟΥΜΕΝΟΙ	50		25		2		23	
93	ΘΥΡΩΡΟΙ ΚΑΘΑΡΙΣΤΑΙ Κ.Π.Τ.Ε.	265	13	199	13	24		42	
94	ΚΟΥΡΕΙΣ ΚΟΜΜΩΤΑΙ Κ.Π.Τ.Ε.	55	1	44	1	2		9	
95	ΠΛΥΝΤΑΙ ΣΤΕΓΝΟΚΑΘΑΡΙΣΤΑΙ ΚΑΙ ΣΙΔΗΡΩΤΑΙ	62	5	51	5	5		6	
97	ΦΩΤΟΓΡΑΦΟΙ ΚΑΙ ΕΞΟΜΟΙΟΥΜΕΝΟΙ	1						1	
99	ΕΤΕΡΟΙ ΑΣΧΟΛΟΥΜΕΝΟΙ ΕΙΣ ΤΗΝ ΠΑΡΟΧΗΝ ΥΠΗΡΕΣΙΩΝ ΕΙΣ ΤΩΝ ΑΣΑΝΤΙΣΜΩΝ ΚΑΙ ΤΗΝ ΨΥΧΑΓΩΓΙΑΝ Μ.Α.Κ.	7		7					
X	ΜΗ ΔΥΝΑΜΕΝΟΙ ΝΑ ΚΑΤΑΤΑΧΘΟΥΝ ΚΑΤ.ΕΠΑΓΓΕΛΜΑ	735	728	156	152	26	27	551	549*
X1	ΝΕΟΙ ΖΗΤΟΥΝΤΕΣ ΕΡΓΑΣΙΑΝ ΔΙΑ ΠΡΩΤΗΝ ΦΟΡΑΝ	725	725	151	151	27	27	547	547
X3	ΜΗ ΔΙΑΔΙΔΑΝΤΕΣ ΕΠΑΓΓΕΛΜΑ	10	3	5	1	1		4	2
V	ΕΝΟΠΛΟΙ ΔΥΝΑΜΕΙΣ	7		6				1	*
V1	ΜΟΝΙΜΟΙ ΣΤΡΑΤΙΩΤΙΚΟΙ ΕΝΟΠΛΩΝ ΔΥΝΑΜΕΩΝ	7		6				1	

(1). ΠΕΡΙΛΑΜΒΑΝΟΝΤΑΙ ΚΑΙ ΤΑ ΜΕΛΗ ΤΩΝ ΣΥΛΛΟΓΙΚΩΝ ΣΥΜΒΙΒΙΣΕΩΝ

ΣΥΝΤΗΜΗΣΕΙΣ

(1). Κ.Π.Τ.Ε. ΚΑΙ ΠΡΟΣ ΤΟΥΤΟΥΣ ΕΞΟΜΟΙΟΥΜΕΝΟΙ

(2). Μ.Α.Κ. ΜΗ ΑΛΛΑΧΟΥ ΚΑΤΑΤΑΞΙΣΜΕΝΟΙ

Πίναξ 4. Νοικοκυριά έκαστου δήμου ή κοινότητας, κατά συνθήκας στεγασέως αυτών, και νοικοκυριά έχοντα οικότεχνιαν

Δήμος ή κοινότης	Συνολικός αριθμός νοικοκυριών (1)	Νοικοκυριά διαμέμοντα εις κανονικας κατοικίας		Νοικοκυριά διαμέμοντα εις μη κανονικας κατοικίας	Νοικοκυριά διαμέμοντα εις κανονικας κατοικίας							Νοικοκυριά έχοντα οικότεχνιαν
		Σύνολον (2)	Έκ τούτων, μοιράζονται την κατοικίαν με άλλο νοικοκυριό		Έχοντα κατά δωμάτων άτομα			Μη διαθέτοντα			Λαμβάνοντα πόσιμον ύδωρ από ποτάμι ή λίμνη ή στέρνα ή διά βυτίου	
					2 και άνω	3 και άνω	4 και άνω	Μαγειρείον	Λουτρόν ή ντους	Ήλεκτρικόν φώς		

## ΝΟΜΟΣ ΙΩΑΝΝΙΝΩΝ

ΣΥΝΟΛΟΝ ΝΟΜΟΥ 38123 36876 5166 1247 18221 8790 4247 11844 35668 26778 12813 3966 1460

## ΕΠΑΡΧΙΑ ΔΑΦΝΗΣ

ΣΥΝΟΛΟΝ ΕΠΑΡΧΙΑΣ 30414 29346 4234 1068 15235 7396 3587 9225 28232 20462 11331 3576 1157

## Δ Η Μ Ο Ι

ΙΩΑΝΝΙΝΩΝ 8701 8377 3120 324 3356 1438 730 2233 7321 1082 255 20 173

## Κ Ο Ι Ν Ο Τ Η Τ Ε Ι

ΑΒΓΟΥ	51	51			47	33	21	28	49	50	47	49	2
ΑΓΙΑΣ ΑΝΑΣΤΑΣΙΑΣ	61	59		2	38	14	7	32	59	59	58	31	4
ΑΓΙΑΣ ΤΡΙΑΔΟΣ	63	62	6	1	42	24	14	35	62	62	53	60	2
ΑΓΙΟΥ ΙΩΑΝΝΟΥ	41	38		3	21	10	6	15	33	10	32	1	3
ΑΓΙΟΥ ΜΗΝΑ	25	25	1		11	6		3	25	25			
ΑΓΙΟΥ ΝΙΚΟΛΑΟΥ-ΖΑΡΑΒΟΥΤΣΙΟΥ-	49	49	2		43	37	28	21	49	49	41	41	
ΑΕΤΟΠΕΤΡΑΣ	52	49	1	3	13	6	4	37	49	49	33	33	1
ΑΕΤΟΡΡΑΧΗΣ	56	56	8		21	11	5		56	56	48	48	
ΑΛΕΠΟΧΩΡΙΟΥ ΜΠΟΤΣΑΡΗ	81	79	7	2	60	38	21	71	79	78	79	1	3
ΑΜΠΕΛΕΙΑΣ	62	57		5	34	10	5	17	57	57	56	20	
ΑΜΠΕΛΟΧΩΡΙΟΥ	106	106	3		35	11	6	68	106	106	67	5	6
ΑΝΑΡΓΥΡΩΝ	71	70	6	1	39	14	5	21	70	70	4	9	4
ΑΝΑΤΟΛΗΣ	279	272	28	7	128	48	22	74	270	58	13	5	
ΑΝΑΤΟΛΙΚΗΣ	127	127	8		91	35	19	7	126	126	112	1	8
ΑΝΘΟΧΩΡΙΟΥ-ΚΟΠΡΑΣ-	47	43	2	4	30	16	6	36	43	43	43	1	
ΑΝΘΡΑΚΙΤΗ	26	26			14	8	5	4	26	26			2
ΑΝΘ ΛΑΪΣΤΗΣ	76	73	2	3	54	27	17	44	73	73	64	16	2
ΑΝΘ ΠΕΔΙΝΩΝ	84	72	4	12	24	10	5	4	70	71	1	72	2
ΑΝΘ ΡΑΒΕΝΙΩΝ	96	96	10		50	27	10	50	96	94	33	11	4
ΑΝΔΡΙΣΣΗΣ	33	30		3	26	16	8	29	30	30	30		
ΑΡΕΤΗΣ-ΓΚΡΙΜΠΙΑΝΗΣ-	59	59	2		35	15	9	40	59	59	25	58	3
ΑΡΙΣΤΗΣ	113	110	12	3	26	3	1	37	110	109	11	1	3
ΑΡΤΟΠΟΥΛΑΣ-ΕΛΕΖΝΗΣ-	72	70	8	2	64	51	35	8	70	70	35		1
ΑΣΒΕΣΤΟΧΩΡΙΟΥ	81	81			58	33	13	18	81	81	28	28	4
ΑΣΠΡΑΓΓΕΛΩΝ	110	93	3	17	26	9	4	18	93	93	10	6	5
ΑΣΠΡΟΧΩΡΙΟΥ	79	76	2	3	42	20	6	4	76	76	29	1	3
ΑΣΦΑΚΑΣ	62	60	7	2	39	26	19	7	60	60	3	15	
ΑΧΛΑΔΕΩΝ-ΤΟΪΚΕΣΙΟΥ-	129	128	3	1	81	37	13	125	128	128	118	1	4
ΒΑΓΕΝΙΤΙΟΥ	32	32			17	10	5	2	31	31		12	



Πίναξ 4. Νοικοκυριά εκάστου δήμου ή κοινότητας, κατά συνθήκας στεγασίας αυτών, και νοικοκυριά έχοντα οικοτεχνίαν

Δήμος ή κοινότης	Συνολικός αριθμός νοικοκυριών (1)	Νοικοκυριά διαμέριστα εις κανονικές κατοικίας		Νοικοκυριά διαμέριστα εις μη κανονικές κατοικίας	Νοικοκυριά διαμέριστα εις κανονικές κατοικίας								Νοικοκυριά έχοντα οικοτεχνίαν
		Σύνολον (2)	'Εκ τούτων, μοιράζονται την κατοικίαν με άλλο νοικοκυριό		'Εχοντα κατά δωμάτιον άτομα			Μη διαθέτοντα			Λαμβάνοντα πόσιμον ύδωρ από ποτάμι ή λίμνη ή στέρνα ή διά βυτίου		
					2 και άνω	3 και άνω	4 και άνω	Μαγειρείον	Λουτρόν ή ντους	'Ηλεκτρικόν φώς		'Αποχωρητήριο	
ΒΑΘΥΠΕΔΟΥ	31	31	2		12	3	2	1	31	31	31		1
ΒΑΛΑΝΙΔΙΑΣ	64	63	2	1	46	24	14	27	63	63	61		
ΒΑΠΤΙΣΤΟΥ	88	88			52	23	4	28	87	85	24	1	
ΒΑΡΓΙΑΔΩΝ	104	103	1	1	69	39	12	80	103	103	95	34	6
ΒΑΡΛΑΑΜ	71	71	2		47	18	3	42	71	71	70	46	
ΒΑΣΙΛΙΚΗΣ-ΓΙΑΝΙΣΤΗΣ	79	79	4		55	27	16	41	79	79	44		6
ΒΑΣΙΛΟΠΟΥΛΟΥ	54	54	2		29	14	6	45	54	54	29		1
ΒΑΤΑΤΑΔΩΝ	19	19			9				19	19			1
ΒΕΡΕΝΙΚΗΣ	80	78		2	60	42	20	32	78	78	71		10
ΒΙΤΣΗΣ	59	58	12	1	16	7	4	2	58	58	7	54	4
ΒΛΑΧΑΤΑΝΟΥ	36	36	2		11	2	1		36	36			
ΒΦΘΟΥΣΗΣ	51	51	2		18	6	3	4	51	51	1	1	1
ΒΟΥΛΙΑΣΤΗΣ	43	42	2	1	20	12	7	24	42	42	41		
ΒΟΥΝΟΠΛΑΓΙΑΣ	112	111		1	75	37	17	18	111	110	43	1	3
ΒΡΑΔΕΤΟΥ	9	9			2	1			9	9			
ΒΡΟΝΤΙΣΜΕΝΗΣ	46	45	2	1	27	17	10	21	45	45	40	45	4
ΒΡΟΣΙΝΑΣ	84	81	21	3	49	35	20	11	81	81	10		5
ΒΡΥΣΙΟΥΛΑΣ	54	53		1	20	12	5	50	53	53	46		4
ΒΡΥΣΙΟΧΩΡΙΟΥ	49	48	4	1	22	8	4		48	48	1		1
ΓΑΒΡΙΣΙΩΝ	41	39	9	2	29	20	10	13	39	39	34	2	3
ΓΕΡΑΚΑΡΙΟΥ	91	90		1	61	20	9	22	90	90	83	3	5
ΓΕΡΩΠΛΑΤΑΝΟΥ	83	83	4		39	11	2	4	83	83	3	4	2
ΓΕΩΡΓΑΝΩΝ	116	113		3	85	50	27	60	113	113	57		4
ΓΙΟΥΡΓΑΝΙΣΤΑΣ	45	40		5	22	12	4	4	40	40	22	3	12
ΓΚΡΙΜΠΟΒΟΥ	118	117	2	1	60	30	13	75	117	117	90		9
ΓΡΑΜΜΕΝΟΥ	167	165	13	2	65	24	10	32	165	165	27	102	14
ΓΡΑΝΙΤΣΗΣ	70	69	2	1	53	32	19	47	69	68	44	2	6
ΓΡΑΝΙΤΣΟΠΟΥΛΑΣ	63	62	4	1	22	15	2	51	62	62	58		3
ΓΡΕΒΕΝΙΤΙΟΥ	156	150	10	6	70	35	13	20	149	149	11	2	12
ΔΑΦΝΟΥΛΑΣ-ΚΟΝΤΟΒΡΑΚΙΟΥ-	132	126		6	106	60	34	53	125	126	123		
ΔΑΦΝΟΦΥΤΟΥ	72	71	2	1	27	12	5	2	71	71	48	6	2
ΔΕΛΒΙΝΑΚΟΠΟΥΛΟΥ	68	67		1	35	15	4	17	67	67	17	55	4
ΔΕΜΑΤΙΟΥ	134	133	1	1	89	45	17	4	131	133	67	1	5
ΔΕΡΒΙΖΙΑΝΩΝ	123	118	20	5	66	31	16	53	116	116	9		
ΔΕΣΠΟΤΙΚΟΥ	115	102	5	13	37	14	11	87	102	102	35		6
ΔΙΚΟΥΡΥΦΟΥ	42	41		1					41	41			1
ΔΙΛΑΦΟΥ	25	25				3			25	25	1		

Πίναξ 4. Νοικοκυριά εκάστου δήμου ή κοινότητας, κατά συνθήκας στεγασίας αυτών, και νοικοκυριά έχοντα οικοτεχνίαν

Δήμος ή κοινότητα	Συνολικός αριθμός νοικοκυριών (1)	Νοικοκυριά διαμένοντα εις κανονικές κατοικίας		Νοικοκυριά διαμένοντα εις μη κανονικές κατοικίας	Νοικοκυριά διαμένοντα εις κανονικές κατοικίας								Νοικοκυριά έχοντα οικοτεχνίαν
		Σύνολον (2)	Έκ τούτων, μοιράζονται την κατοικίαν με άλλο νοικοκυριό		Έχοντα κατά δωμάτιον άτομα			Μη διαθέτοντα			Λαμβάνοντα πόσιμον ύδωρ από ποτάμι ή λίμνη ή στέρνα ή διά βυτίου		
					2 και άνω	3 και άνω	4 και άνω	Μαγειρείον	Λουτρόν ή ντους	Ήλεκτρικόν φώς		Άποχωρητήριο	
ΔΙΠΟΤΑΜΟΥ	22	22			9	4		3	22	22	1		1
ΔΟΒΛΑΣ	41	41	2		34	26	16	3	41	41	35		5
ΔΟΛΙΑΝΘΗ	289	256	26	33	107	46	22	74	254	254	65	242	13
ΔΡΑΓΟΝΑΣ	74	68	2	6	36	19	5	34	67	68	66	1	3
ΔΡΑΜΕΣΙΩΝ	80	77	2	3	51	26	10	34	77	77	49		1
ΔΡΙΣΚΟΥ-ΒΑΣΙΔΑΣ-69		68	4	1	48	24	10		68	68	66	13	5
ΔΡΟΣΟΧΩΡΙΟΥ	153	152		1	85	40	12	29	152	152	111		2
ΔΡΩΔΩΝΗΣ	110	108	3	2	64	31	13	16	108	108	37	18	4
ΕΚΚΛΗΣΙΟΧΩΡΙΟΥ	77	76		1	27	14	7	59	75	76	32	2	6
ΕΛΑΤΗΣ	15	15	4		2	1	1		15	15			
ΕΛΑΤΟΧΩΡΙΟΥ	67	66	8	1	48	29	16	12	66	66	2		2
ΕΛΛΑΘΟΤΟΠΟΥ	132	124	9	8	67	41	29	44	124	124	63		10
ΕΛΛΑΘΟΥ	52	50	5	2	36	21	8	2	50	50	33		2
ΕΛΕΟΥΣΙΝΗΣ	271	267	16	4	200	103	53	120	265	66	211		3
ΕΛΛΗΝΙΚΟΥ	192	191		1	99	35	17	30	191	191	86	1	8
ΕΠΙΣΚΟΠΙΚΟΥ	57	49		8	34	16	7		48	48	46	11	2
ΖΑΛΟΓΚΟΥ	73	71	1	2	55	43	27	5	71	71	66		11
ΖΙΤΣΗΣ	300	284	36	16	89	39	18	69	279	284	45	280	5
ΖΩΡΔΑΧΟΥ-ΖΟΝΤΙΑΔΑΣ-62		62			34	17	4	7	62	62	17	61	8
ΖΩΤΙΚΟΥ	101	101	9		52	24	8		101	101	100		4
ΗΛΙΟΚΑΛΗΣ	83	81		2	46	16	5	5	81	81	66		1
ΗΛΙΟΧΩΡΙΟΥ	23	23	7		11	2	1	4	23	23			
ΒΕΡΙΑΚΗΣΙΟΥ	127	109	4	18	93	61	31	2	109	107	103	8	6
ΓΕΡΟΜΝΗΜΗΣ	78	78	2		25	10	3	60	78	78	71		
ΙΤΕΑΣ-ΛΙΑΠΗΣ-66		78	8	8	56	35	17	30	77	78	48		7
ΚΑΒΑΛΛΑΡΙΟΥ	41	40	1	1	26	7	4	6	40	40		1	
ΚΑΛΕΝΤΖΙΟΥ	116	113	18	3	53	28	14	2	113	113	2	30	7
ΚΑΛΛΑΡΙΩΝ	85	84		1	37	23	14	20	84	84	27		19
ΚΑΛΟΥΤΑ	35	33	4	2	15	5	3	5	33	33	6		1
ΚΑΛΟΧΩΡΙΟΥ	34	32		2	20	11	3	22	32	32	23	1	5
ΚΑΡΙΤΣΗΣ	168	168			86	23	9	1	167	167	23	168	6
ΚΑΡΥΩΝ	36	29	4	7	17	7	4	9	29	29	12	2	3
ΚΑΣΤΑΝΩΝΟΣ ΖΑΓΟΡΙΟΥ	14	14			9	5	2	1	14	14	1		
ΚΑΣΤΡΙΤΣΗΣ	146	138	2	8	102	61	31	43	138	36	54		7
ΚΑΤΑΜΑΧΗΣ	34	27		7	24	20	15	1	27	27	27		
ΚΑΤΑΡΡΑΚΤΟΥ-ΓΛΥΖΙΑΝΗΣ-43		43	2		21	13	4	10	43	43	42		1



Πίναξ 4. Νοικοκυριά εκάστου δήμου ή κοινότητας, κατά συνθήκας στεγάσεως αὐτῶν, καὶ νοικοκυριά ἔχοντα οἰκοτεχνίαν

Δήμος ἢ κοινότης	Συνολικὸς ἀριθμὸς νοικοκυριῶν (1)	Νοικοκυριά διαμέμοντα εἰς κανονικὰς κατοικίας		Νοικοκυριά διαμέμοντα εἰς μὴ κανονικὰς κατοικίας	Νοικοκυριά διαμέμοντα εἰς κανονικὰς κατοικίας							Νοικοκυριά ἔχοντα οἰκοτεχνίαν	
		Σύνολον (2)	Ἐκ τούτων, μοιράζονται τὴν κατοικίαν μὲ ἄλλο νοικοκυριὸν		Ἐχοντα κατὰ δωμάτιον ἄτομα			Μὴ διαθέτοντα			Λαμβάνοντα πόσιμον ὕδωρ ἀπὸ ποτάμι ἢ λίμνη ἢ στέρνα ἢ διὰ βυτίου		
					2 καὶ ἄνω	3 καὶ ἄνω	4 καὶ ἄνω	Μαγειρεῖον	Λουτρὸν ἢ ντους	Ἡλεκτρικὸν φῶς			Ἀποχωρητήριον
ΚΑΤΣΙΚΑ	315	303	32	12	136	49	22	41	299	66	20	2	15
ΚΑΤΩ ΛΑΛΙΣΤΗΣ	75	73	1	2	56	30	23	45	73	73	71	1	1
ΚΑΤΩ ΠΕΔΙΝΩΝ	101	87	7	14	49	34	24	30	87	84	36	6	4
ΚΑΤΩ ΡΑΒΕΝΙΩΝ	80	66	6	14	19	10	6	36	65	65	32	66	3
ΚΕΡΕΣΙΟΒΟΥ	20	20			2				20	20			
ΚΕΡΑΙΣΣΑΣ-ΚΕΡΑΙΟΒΟΥ-	63	57		6	47	31	14	46	57	57	46	26	6
ΚΕΦΑΛΟΒΡΥΣΙΟΥ-ΑΡΑΧΟΒΙΤΣΗΣ-	55	53	2	2	28	10	1	20	53	53		5	4
ΚΗΠΩΝ	85	85	8		22	8	5	1	85	85		1	1
ΚΛΗΜΑΤΙΑΣ	246	244	17	2	129	60	28	3	243	242	8	29	13
ΚΟΚΚΙΝΟΧΩΜΑΤΟΣ	42	39		3	25	7	2	23	39	39	16	17	
ΚΟΚΚΙΩΝ	218	215	2	3	135	82	40	139	214	214	171		15
ΚΟΝΤΣΙΚΑΣ	115	114		1	76	37	7		114	113	14	35	4
ΚΟΠΑΝΗΣ	138	136		2	81	41	11	7	136	136	134	2	29
ΚΟΡΙΘΙΑΝΗΣ	39	39	1		12	6	1		39	39	13	1	1
ΚΟΙΜΗΡΑΣ	151	148	4	3	68	28	9	25	148	148	69	91	8
ΚΟΥΚΚΟΥΛΙΟΥ	17	16	2	1	4	2	1		16	16			2
ΚΟΥΚΛΕΣΙΟΥ	128	113	15	15	85	59	33	97	113	80	94	27	2
ΚΟΥΜΑΡΙΑΣ	72	70		2	52	29	14	36	70	70	58	6	1
ΚΟΥΡΕΝΤΩΝ	105	105	6		55	25	15	48	105	105	52	3	14
ΚΟΥΤΣΙΕΛΙΟΥ	236	232	1	4	179	91	47	109	232	232	148	67	7
ΚΡΑΝΟΥΛΑΣ	95	88	2	7	71	27	13	33	87	87	87	6	2
ΚΡΑΨΗΣ	103	101		2	43	19	6	6	101	101	34		
ΚΡΥΑΣ	98	96	6	2	80	51	34	49	96	96	86		4
ΚΡΥΟΒΡΥΣΗΣ	88	64	2	24	41	26	17	31	63	63	42		6
ΚΡΥΦΟΒΟΥ	84	84	3		54	23	6	5	84	84	79	32	
ΚΩΣΤΑΝΙΑΝΗΣ	93	91		2	58	29	7	13	91	91	43	5	6
ΛΑΙΣΤΗΣ	58	58	4		15	4	2	1	58	58			
ΛΑΛΙΖΗΣ	55	55			39	16	4	45	55	55	46		
ΛΕΠΤΟΚΑΡΥΑΣ ΖΑΓΟΡΙΟΥ	58	56	9	2	22	12	7	8	56	56	5		
ΛΙΒΙΑΧΟΒΟΥ	50	49	2	1	37	22	8		49	49	17	1	8
ΛΙΓΚΙΑΔΩΝ	38	36		2	30	15	5	11	36	36	35	30	5
ΛΙΓΟΒΑΣ	87	85		2	32	13	2	28	85	85	40	27	6
ΛΙΘΙΝΟΥ	63	61	6	2	27	10	7	53	61	61	57	1	2
ΛΙΠΠΑΣ	110	108		2	75	35	15		108	108	43	4	5
ΛΟΓΓΑΔΩΝ-ΑΡΑΘΜΙΣΤΗΣ-	147	145	7	2	92	39	14	64	145	37	58	1	3
ΛΟΦΙΣΚΟΥ-ΤΙΕΡΓΙΑΝΗΣ-	43	43	5		20	7	3	2	43	43	43	17	1
ΛΥΓΓΟΥ-ΜΟΣΠΙΝΑΣ-	86	86	2		45	22	12	23	86	86	34	8	6

Πίναξ 4. Νοικοκυριά εκάστου δήμου ή κοινότητας, κατά συνθήκας στεγασώς αὐτῶν, καὶ νοικοκυριά ἔχοντα οἰκοτεχνίαν

Δήμος ή κοινότης	Συνολικός αριθμός νοικοκυριών (1)	Νοικοκυριά διαμέμοντα εις κανονικὰς κατοικίας		Νοικοκυριά διαμέμοντα εις μη κανονικὰς κατοικίας	Νοικοκυριά διαμέμοντα εις κανονικὰς κατοικίας								Νοικοκυριά ἔχοντα οἰκοτεχνίαν
		Σύνολον (2)	Ἐκ τούτων, μοιράζονται τὴν κατοικίαν με ἄλλο νοικοκυριό		Ἐχοντα κατὰ δωμάτιον ὄτομα			Μη διαθέτοντα			Λαμβάνοντα πόσιμον ὕδωρ ἀπὸ ποτάμι ή ρυάκι ή λιμνη ή στέρνα ή διὰ βυτίου		
					2 καὶ ὄνω	3 καὶ ὄνω	4 καὶ ὄνω	Μαγειρείον	Λουτρὸν ή ντους	Ἡλεκτρικὸν φῶς		Ἀποχωρητήριον	
ΜΑΖΑΡΑΚΙΟΥ	75	73		2	48	29	16	36	73	73	70	73	1
ΜΑΖΙΑΣ	99	99	7		72	37	20	59	99	99	80	43	1
ΜΑΚΡΙΝΟΥ	25	25			7	5	3	1	25	25			
ΜΑΝΑΣΣΗ	22	22	2		5	3		2	22	22	1		
ΜΑΝΟΛΙΑΣΗΣ	96	96	3		70	25	9	4	96	93	95	78	4
ΜΑΝΤΕΙΟΥ-ΑΛΕΠΟΧΩΡΙΟΥ ΔΑΦΝΗΣ-	92	90		2	46	16	3	1	90	90	10		2
ΜΑΡΜΑΡΩΝ	212	189		23	118	63	27	16	189	189	149	160	13
ΜΑΤΣΟΥΚΙΟΥ	94	94	6		46	21	9	3	94	94	31		4
ΜΑΥΡΟΒΟΥΝΙΟΥ	27	26	4	1	9	4	1	2	26	26	4	26	
ΜΑΥΡΟΝΟΡΟΥΣ	51	51	4		28	18	10	51	51	51	27		
ΜΕΓΑΛΗΣ ΓΟΤΙΣΤΑΣ	155	150		5	104	51	24	102	150	150	135	16	
ΜΕΓΑΛΟΥ ΓΑΡΔΙΚΙΟΥ	39	38		1	23	10	3	9	38	38	31	29	
ΜΕΓΑΛΟΥ ΠΕΡΙΣΤΕΡΙΟΥ	269	268	15	1	194	121	74	165	268	268	210		20
ΜΕΛΙΑΣ	82	74	7	8	60	39	19	22	74	74	66	2	4
ΜΕΛΙΓΓΩΝ	128	123		5	78	36	14		123	123	93	6	7
ΜΕΣΟΒΟΥΝΙΟΥ	39	38	2	1	22	12	7	2	38	38	15	37	
ΜΙΚΡΑΣ ΓΟΤΙΣΤΑΣ	141	138	7	3	90	40	21	91	138	138	122	14	2
ΜΙΚΡΟΥ ΠΕΡΙΣΤΕΡΙΟΥ	143	143	4		109	72	47	80	143	143	79		1
ΜΙΧΑΛΙΤΣΙΟΥ	160	156	4	4	70	21	5	79	156	156	151	4	
ΜΟΝΟΔΕΝΔΡΙΟΥ	49	46	12	3	9	4	3		46	46	6	46	
ΜΟΝΟΛΙΘΙΟΥ	96	92	4	4	71	31	8	49	92	92	60	4	
ΜΟΥΖΑΚΑΙΩΝ	88	88			74	49	25	40	88	88	87		4
ΜΟΥΚΟΒΙΝΑΣ	43	43			25	10	3	5	43	43	42		
ΜΟΥΣΙΩΤΙΤΣΗΣ	177	154	5	23	128	91	57	138	154	154	140	6	4
ΜΠΑΟΥΣΙΩΝ	79	76		3	41	17	4	1	76	76	66	14	4
ΜΠΑΦΡΑΣ	100	99		1	60	39	29	43	99	99	17	23	4
ΜΠΕΣΤΙΑΣ	30	30			26	18	10	1	30	30	21	2	
ΜΠΙΖΑΝΙΟΥ	64	62		2	41	19	6	24	62	62	41	9	1
ΜΠΟΤΖΑΡΑ	70	67	12	3	38	19	11	7	67	67	9		
ΜΥΡΟΔΑΦΝΗΣ	67	67	7		38	18	4	31	67	67	12		4
ΝΕΓΑΔΩΝ	38	38	4		10	3	1	1	38	38	8		
ΝΕΓΡΑΔΩΝ	63	62	2	1	41	22	11	11	62	62	59		
ΝΕΟΚΑΙΣΑΡΕΙΑΣ	93	84	4	9	58	34	17	50	84	84	18	38	1
ΝΕΟΥ ΑΜΑΡΟΥΣΙΟΥ-ΔΟΛΙΑΝΗΣ-	30	27	1	3	14	5	2	5	27	27	7		
ΝΕΟΧΩΡΙΟΥ	65	65	2		35	8	2		65	65	15	7	2
ΝΕΟΧΩΡΟΠΟΥΛΟΥ	34	33		1	26	17	6		33	33	1	1	



Πίναξ 4. Νοικοκυριά εκάστου δήμου ή κοινότητας, κατά συνθήκας στεγάσεως αυτών, και νοικοκυριά έχοντα οικοτεχνίαν

Δήμος ή κοινότης	Συνολικός αριθμός νοικοκυριών (1)	Νοικοκυριά διαμέμοντα εις κανονικὰς κατοικίας		Νοικοκυριά διαμέμοντα εις μη κανονικὰς κατοικίας	Νοικοκυριά διαμέμοντα εις κανονικὰς κατοικίας							Νοικοκυριά έχοντα οικοτεχνίαν	
		Σύνολον (2)	Εκ τούτων, μοιράζονται την κατοικίαν με άλλο νοικοκυριό		Έχοντα κατά δωμάτιον άτομα			Μη διαθέτοντα			Λαμβάνοντα πόσιμον ύδωρ από ποτάμι ή λίμνη ή στέρνα ή διά βυτίου		
					2 και άνω	3 και άνω	4 και άνω	Μαγειρείον	Λουτρόν ή ντους	Ήλεκτρικόν φώς			Άποχωρητήριο
ΝΗΣΙΟΥ ΙΩΑΝΝΙΝΩΝ	116	113	17	3	43	17	6	25	113	112	12		7
ΠΑΛΑΙΟΧΩΡΙΟΥ ΜΠΟΤΣΙΑΡΗ	53	51		2	41	24	16	45	51	51	49		
ΠΑΛΑΙΟΧΩΡΙΟΥ ΣΪΡΑΚΟΥ	94	94			34	8	1		94	94	94		3
ΠΑΛΑΙΩΝ ΑΔΩΝΙΩΝ	75	75	2		41	18	8	6	75	75	16	45	2
ΠΑΛΙΟΥΡΗΣ-ΔΡΑΓΟΜΗΣ-	52	51	2	1	36	22	12		51	51			1
ΠΑΠΙΓΚΟΥ	73	73	2		5	3		8	73	72	4		2
ΠΑΡΑΚΑΛΑΜΟΥ	321	311	39	10	151	68	45	227	309	311	247	3	7
ΠΑΡΑΛΛΙΤΗΣ	55	55			42	26	11	9	55	55	47	1	
ΠΕΔΙΝΗΣ	194	189	20	5	97	45	24	6	187	32	1		17
ΠΕΝΤΟΛΑΚΚΟΥ	53	53	10		35	20	10	34	53	53		33	
ΠΕΡΑΜΑΤΟΣ	258	229	44	29	143	72	38	64	225	101	100	16	4
ΠΕΡΑΤΗ	40	40			22	10	4	3	40	40	32	6	1
ΠΕΡΔΙΚΑΣ-ΜΟΥΛΩΝ-	85	81	19	4	49	23	3	15	81	81	81		4
ΠΕΡΙΒΛΕΠΤΟΥ	102	92	6	10	73	43	17	75	91	91	90		3
ΠΕΙΣΤΩΝ	80	80	2		35	14	4	29	80	25	29		1
ΠΕΤΡΑΣ	130	128	12	2	92	51	28	29	127	128	30	17	8
ΠΕΤΡΟΒΟΥΝΙΟΥ	218	206	7	12	114	70	42	63	206	206	168	28	22
ΠΕΤΣΑΛΙΟΥ	105	99	3	6	54	22	5	31	99	99	11	3	1
ΠΗΓΑΔΙΩΝ	50	50	6		31	12	5	8	50	30	24	2	
ΠΛΑΙΣΙΩΝ ΜΑΛΑΚΑΣΙΟΥ	87	87	4		43	14	5	8	87	87	13	16	1
ΠΛΑΤΑΝΟΥΣΣΗΣ	256	241	2	15	112	48	23	139	241	241	172	19	15
ΠΛΑΤΑΝΙΩΝ-ΤΣΕΡΙΤΣΙΑΝΩΝ-	63	62	2	1	41	25	11	1	62	62	23	2	5
ΠΟΛΥΓΥΡΟΥ	139	139			82	40	18	75	138	139	124	1	3
ΠΟΛΥΔΩΡΟΥ	80	79		1	47	25	11	72	79	79	58	1	5
ΠΟΛΥΛΟΦΟΥ	98	97	1	1	44	18	2	15	97	97	15	45	
ΠΡΑΜΑΝΤΩΝ	422	421	6	1	162	54	12	18	420	419	191	8	53
ΠΡΟΣΗΛΙΟΥ	89	88	6	1	63	43	34	40	88	88	76	7	10
ΠΡΩΤΟΠΑΠΠΑ	239	231	13	8	99	35	15	35	231	231	36	200	5
ΡΑΒΕΝΙΩΝ	52	52			40	19	10	11	52	51	50		2
ΡΑΔΟΒΙΖΙΟΥ	78	78			60	44	29	6	78	78	76	4	1
ΡΑΙΚΟΥ	32	32			12	3	2		32	32			5
ΡΑΦΤΑΝΑΙΩΝ	258	255	10	3	122	54	15	109	255	255	161	13	14
ΡΕΠΕΤΙΣΤΗΣ	80	79		1	31	8		52	79	79	67		8
ΡΙΑΧΟΒΟΥ	56	56			29	13	4	25	56	56	47		
ΡΙΖΟΥ	59	54	4	5	24	8	5	52	54	54	53	1	6

Πίναξ 4. Νοικοκυριά εκάστου δήμου ή κοινότητας, κατά συνθήκας στεγασίας αυτών, και νοικοκυριά έχοντα οικοτεχνίαν

Δήμος ή κοινότητα	Συνολικός αριθμός νοικοκυριών (1)	Νοικοκυριά διαμένοντα εις κανονικές κατοικίας		Νοικοκυριά διαμένοντα εις μη κανονικές κατοικίας	Νοικοκυριά διαμένοντα εις κανονικές κατοικίας							Νοικοκυριά έχοντα οικοτεχνίαν	
		Σύνολον (2)	Έκ τούτων, μοιράζονται την κατοικίαν με άλλο νοικοκυριό		Έχοντα κατά δωμάτων άτομα			Μη διαθέτοντα			Λαμβάνοντα πόσιμον ύδωρ από ποτάμι ή ρυάκι ή λίμνη ή στέρνα ή διά βυτίου		
					2 και άνω	3 και άνω	4 και άνω	Μαγειρείον	Λουτρόν ή ντους	Ήλεκτρικόν φώς			Άποχωρητήριο
ΡΟΔΟΤΟΠΙΟΥ	173	173	2		105	40	14	17	173	173	12	94	9
ΡΩΜΑΝΟΥ	112	88	9	24	67	47	27	77	88	87	58	10	5
ΙΕΝΙΚΟΥ	106	104	2	2	80	38	23	84	104	104	91	2	4
ΓΕΡΒΙΑΝΩΝ	97	93	4	4	72	44	17	48	93	93	79	68	17
ΙΕΡΙΖΙΑΝΩΝ	36	29		7	27	19	6	26	29	29	29		
ΣΙΡΑΚΟΥ	7	7			1				7	7	2		
ΣΙΣΤΡΟΥΝΙΟΥ	69	55	3	14	43	28	13	19	55	55	55	30	1
ΣΙΤΑΡΙΑΣ	121	120	6	1	42	14	5	101	119	119	103		29
ΣΚΑΜΝΕΛΛΙΟΥ	38	38	2		20	9	4	5	38	38			3
ΣΚΛΙΒΑΝΗΣ	152	151	9	1	96	54	31	74	151	151	90	22	9
ΣΜΥΡΤΙΑΣ-ΓΚΟΥΛΕΜΗΣ	29	27		2	24	14	5	20	27	27	23	2	
ΣΟΥΛΟΠΟΥΛΟΥ	62	59		3	29	7	1	1	59	59	22	58	6
ΣΤΑΥΡΑΚΙΟΥ	159	155		4	96	47	28	35	154	52	93		4
ΣΤΡΟΥΝΙΟΥ	44	42		2	36	19	13	20	42	42	35		2
ΤΕΡΟΒΟΥ	214	202	18	12	135	77	34	88	202	202	170	72	7
ΤΡΙΣΤΕΝΟΥ	76	76	2		30	18	9	6	76	76	2	2	2
ΤΣΙΠΕΛΟΒΟΥ	139	135	91	4	26	14	6	34	135	135	4		12
ΦΛΑΜΠΟΥΡΑΡΙΟΥ	52	50	4	2	36	23	11	2	50	50	1		2
ΦΟΡΤΟΣΙΟΥ	96	95		1	30	9	6	6	95	95	4	15	
ΦΡΑΓΚΑΔΩΝ	61	61	8		18	9	5	6	61	61	16		
ΦΩΤΕΙΝΟΥ	29	29	2		11	3	1	3	29	29			
ΧΙΝΚΑΣ	98	93	2	5	49	27	12	52	93	93	87	1	8
ΧΟΥΛΙΑΡΑΔΩΝ	131	130	2	1	51	20	11	58	129	130	25	2	7
ΧΡΥΣΟΡΡΑΧΗΣ	104	100	5	4	65	33	14	45	100	100	71	2	6
ΨΗΝΑΣ	71	71			29	14	4	29	71	71		5	2
ΕΠΑΡΧΙΑ ΚΟΝΙΤΣΗΣ													
ΙΥΝΟΛΟΝ ΕΠΑΡΧΙΑΣ	3723	3653	536	70	1401	606	276	1166	3608	3197	444	11	103
Δ Η Μ Ο Ι													
ΚΟΝΙΤΣΗΣ	795	773	239	22	271	96	45	350	739	379	30	1	18
Κ Ο Ι Ν Ο Τ Η Τ Ε Σ													
ΑΓΙΑΣ ΒΑΡΒΑΡΑΣ	68	67		1	34	20	11	13	67	67	4		
ΑΓΙΑΣ ΠΑΡΑΣΚΕΥΗΣ-ΚΕΡΑΣΙΟΒΟΥ-	265	259	48	6	105	53	18	63	257	258	24		9
ΑΕΤΟΜΗΛΙΤΣΗΣ													
ΑΕΤΟΠΕΤΡΑΣ-ΙΑΝΟΒΟΥ-	75	75	3		51	21	12	27	75	75	17		
ΑΝΔΡΟΝΟΧΩΡΙΟΥ	81	76	2	5	39	10	5	26	75	75	25		4



Πίναξ 4. Νοικοκυριά εκάστου δήμου ή κοινότητας, κατά συνθήκας στεγάζεως αὐτῶν, καὶ νοικοκυριά ἔχοντα οἰκοτεχνίαν

Δῆμος ἢ κοινότης	Συνολικὸς ἀριθμὸς νοικοκυριῶν (1)	Νοικοκυριά διαμένοντα εἰς κανονικὰς κατοικίας		Νοικοκυριά διαμένοντα εἰς μὴ κανονικὰς κατοικίας	Νοικοκυριά διαμένοντα εἰς κανονικὰς κατοικίας							Νοικοκυριά ἔχοντα οἰκοτεχνίαν
		Σύνολον (2)	Ἐκ τούτων, μοιράζονται τὴν κατοικίαν μετ' ἄλλο νοικοκυριό		Ἐχοντα κατὰ δωμάτιον ἄτομα			Μὴ διαθέτοντα			Λαμβάνοντα πόσιμον ὕδωρ ἀπὸ ποτάμι ἢ λιμνῆς ἢ ἀστέρνα ἢ διὰ βυτίου	
					2 καὶ ἄνω	3 καὶ ἄνω	4 καὶ ἄνω	Μαγειρείον	Λουτρὸν ἢ ντους	Ἑλεκτρικὸν φῶς		
ΑΜΑΡΑΝΤΟΥ	106	106	2		45	17	9	37	106	106	6	
ΑΡΜΑΤΩΝ	53	53	12		26	10	3	9	53	53	3	2
ΑΣΗΜΟΧΩΡΙΟΥ	41	41	8		9	3	2	7	40	34	4	1
ΒΟΥΡΜΠΙΑΝΗΣ	65	65	7		23	11	6	20	65	65	15	
ΓΑΝΑΔΙΟΥ	38	38	2		4			5	38	37	3	3
ΓΟΡΓΟΠΟΤΑΜΟΥ	57	57	13		9	4	2	45	57	56	22	3
ΔΙΣΤΡΑΤΟΥ	153	139	16	14	54	20	6	20	138	139	4	5
ΔΡΟΣΟΠΗΓΗΣ-ΚΑΝΤΣΙΚΟΥ-	137	136	33	1	69	22	10	26	136	136	6	2
ΕΛΕΥΘΕΡΟΥ	91	91			38	14	3	18	91	91	30	2
ΕΞΟΧΗΣ	56	56	1		19	8	4	18	56	56	14	
ΗΛΙΟΡΡΑΧΗΣ	53	53	2		22	14	6	27	53	53	15	1
ΚΑΒΑΣΙΑΩΝ	39	37	4	2	20	12	6	15	37	37		
ΚΑΛΛΙΘΕΑΣ-ΓΟΡΙΤΣΗΣ-	57	56	4	1	32	17	8	21	56	56	7	
ΚΑΣΤΑΝΕΑΣ	114	107	4	7	26	7	2	15	107	107	2	
ΚΛΕΙΔΩΝΙΑΣ-ΚΛΕΙΔΩΝΙΑΒΙΣΤΗΣ-	83	80	11	3	53	31	19	16	80	80	5	1
ΛΑΓΚΑΔΑΣ	67	67	2		55	39	24	23	67	67	20	
ΛΥΚΟΡΡΑΧΗΣ	63	62	12	1	32	17	7	33	62	62	26	4
ΜΑΖΙΟΥ	67	67	4		44	27	11	29	67	67	3	
ΜΕΛΙΣΣΙΟΠΕΤΡΑΣ	54	53	6	1	40	29	14	19	53	39	15	
ΜΟΛΙΣΤΗΣ	41	39		2	9	7	1	19	39	39	3	
ΜΟΛΥΒΔΟΣΚΕΠΑΣΤΟΥ	63	62	8	1	31	14	5	39	62	62	7	1
ΜΟΝΑΣΤΗΡΙΟΥ	46	45	2	1	4	2	1	3	45	45	2	
ΝΙΚΑΝΟΡΟΣ	34	34	2		21	10	5	4	34	34	1	
ΟΞΥΑΣ	41	40	4	1	22	14	9	13	40	40	19	
ΠΑΔΩΝ	53	53	2		12	1		10	53	53	2	1
ΠΑΛΑΙΟΣΙΕΛΛΙΟΥ	74	74	2		5	1		6	74	74	1	1
ΠΗΓΗΣ-ΠΕΚΛΑΡΙΟΥ-	93	92	10	1	52	21	6	18	92	91	13	5
ΠΛΑΓΙΑΣ-ΖΕΡΜΑΣ-	59	59	9		36	11	8	24	57	57	31	2
ΠΛΗΚΑΤΙΟΥ	68	68	4		9	4	1	28	68	64	38	31
ΠΟΥΡΝΙΑΣ	90	90	5		16	2	1	14	90	90	1	1
ΠΥΡΓΟΥ-ΙΤΡΑΤΣΙΑΝΗΣ-	114	114	8		21	5	2	18	112	113	13	1
ΠΥΡΙΟΓΙΑΝΝΗΣ	168	168	41		20	7	3	39	168	141	9	4
ΦΟΥΡΚΑΣ	61	61	2		19	3	1	11	60	60	9	6
ΧΙΟΝΑΔΩΝ	40	40	2		4	2		38	39	39		

Πίναξ 4. Νοικοκυριά εκάστου δήμου ή κοινότητας, κατά συνθήκας στεγάσεως αὐτῶν, καὶ νοικοκυριά ἔχοντα οἰκοτεχνίαν

Δήμος ἢ κοινότης	Συνολικὸς ἀριθμὸς νοικοκυριῶν (1)	Νοικοκυριά διαμέμοντα εἰς κανονικὰς κατοικίας		Νοικοκυριά διαμέμοντα εἰς μὴ κανονικὰς κατοικίας	Νοικοκυριά διαμέμοντα εἰς κανονικὰς κατοικίας							Νοικοκυριά ἔχοντα οἰκοτεχνίαν	
		Σύνολον (2)	Ἐκ τούτων, μοιράζονται τὴν κατοικίαν μὲ ἄλλο νοικοκυριό		Ἐχοντα κατὰ δωματίον ἄτομα			Μὴ διαθέτοντα			Λαμβάνοντα πόσιμον ὕδωρ ἀπὸ ποτάμι ἢ ρυάκι ἢ λίμνη ἢ στέρνα ἢ διὰ βυτίου		
					2 καὶ ἄνω	3 καὶ ἄνω	4 καὶ ἄνω	Μαγειρείον	Λουτρὸν ἢ ντούς	Ἡλεκτρικὸν φῶς			Ἀποχωρητήριον
<b>ΕΠΑΡΧΙΑ ΜΕΤΣΟΒΟΥ</b>													
ΣΥΝΟΛΟΝ ΕΠΑΡΧΙΑΣ	1455	1419	240	36	739	413	227	296	1398	925	365	2	83
ΔΗΜΟΙ													
ΜΕΤΣΟΒΟΥ	716	707	123	9	257	103	43	121	688	242	119	1	46
ΚΟΙΝΟΤΗΤΕΣ													
ΑΝΗΛΙΟΥ	146	132	24	14	78	39	25	26	132	105	51		26
ΑΝΘΟΧΩΡΙΟΥ	108	108	19		65	39	11	39	108	108	24		4
ΒΟΤΟΝΟΣΙΟΥ	70	64	1	6	50	31	14	4	64	64	4		2
ΜΗΛΕΑΣ	194	190	20	4	116	67	44	27	189	189	25		3
ΧΡΥΣΟΒΙΤΣΗΣ	221	218	53	3	173	134	90	77	217	217	142	1	2
<b>ΕΠΑΡΧΙΑ ΠΟΓΩΝΙΟΥ</b>													
ΣΥΝΟΛΟΝ ΕΠΑΡΧΙΑΣ	2531	2458	156	73	846	375	157	1157	2430	2194	673	377	117
ΔΗΜΟΙ													
ΔΕΛΒΙΝΑΚΙΟΥ	324	321	56	3	99	38	15	152	308	133	9		7
ΚΟΙΝΟΤΗΤΕΣ													
ΑΓΙΑΣ ΜΑΡΙΝΗΣ	87	87	2		34	13	2	34	87	87	73		6
ΑΓΙΟΥ ΚΟΣΜΑ	34	34			6	2	1	2	33	34	4	19	3
ΑΡΓΥΡΟΧΩΡΙΟΥ	34	32		2	12	4	3	27	30	30	21		4
ΒΑΣΙΛΙΚΟΥ	218	205	1	13	51	27	13	46	203	204	10	4	23
ΒΗΣΙΑΝΗΣ	177	175	3	2	60	26	13	65	175	175	18	93	8
ΔΙΜΟΚΟΡΙΟΥ	34	34			14	5	1	22	34	34	32		3
ΔΟΛΟΥ	48	48	4		16	9	5	19	48	48	4	48	1
ΔΡΥΜΑΔΩΝ	42	37		5	8	1		8	37	37	7		1
ΚΑΚΟΛΑΚΚΟΥ	24	23		1	8			9	23	23	2		1
ΚΑΣΤΑΝΗΣ-ΚΑΣΤΑΝΙΑΝΗΣ-	102	100		2	14	3	2	56	100	100	53		6
ΚΑΤΩ ΜΕΡΟΠΗΣ	73	73	6		17	10	5	16	73	73	1	2	1
ΚΕΡΑΣΟΒΟΥ	34	32		2	7	1		2	32	32	14		
ΚΕΦΑΛΟΒΡΥΣΙΟΥ	135	130	4	5	83	53	24	90	130	130	71		8
ΚΡΥΟΝΕΡΙΟΥ	58	44	4	14	15	4	2	34	43	43	34		3
ΚΤΙΣΜΑΤΩΝ	135	132	9	3	74	36	14	78	129	110	43		5
ΛΑΒΔΑΝΗΣ	67	65	1	2	14	4		57	65	65	38	28	
ΛΙΜΝΗΣ	65	64	2	1	29	22	8	44	64	64	18	64	5
ΜΑΥΡΟΠΟΥΛΟΥ	105	98	11	7	61	31	14	60	97	98	52	1	2
ΜΕΡΟΠΗΣ	34	34	2		5	1		26	34	34	4		
ΟΡΕΙΝΟΥ-ΞΗΡΟΒΑΛΤΟΥ	36	35	4	1	17	9	4	22	35	35	27		
ΠΑΛΑΙΟΠΥΡΓΟΥ	46	46			4	2		24	46	46	1		5
ΠΕΡΙΣΤΕΡΙΟΥ	66	65	4	1	18	5	2	1	64	64	21		
ΠΟΝΤΙΚΑΤΩΝ	49	49			12	1	1	18	49	49	5		4



Πίναξ 4. Νοικοκυριά εκάστου δήμου ή κοινότητας, κατά συνθήκας στεγάσεως αὐτῶν, καί νοικοκυριά ἔχοντα οἰκοτεχνίαν

Δήμος ή κοινότης	Συνολικός αριθμός νοικοκυριών (1)	Νοικοκυριά διαμέρινα εις κανονικὰς κατοικίας		Νοικοκυριά διαμέρινα εις μη κανονικὰς κατοικίας	Νοικοκυριά διαμέρινα εις κανονικὰς κατοικίας							Λαμβάνοντα πόσιμον ὕδωρ ἀπὸ ποταμὶ ἢ ρυακί ἢ λίμνη ἢ στέρνα ἢ διὰ βυτίου	Νοικοκυριά ἔχοντα οἰκοτεχνίαν
		Σύνολον (2)	Ἐκ τούτων, μοιράζονται τὴν κατοικίαν μετὰ ἄλλο νοικοκυριό		Ἐχοντα κατὰ δωμάτιον ἄτομα			Μὴ διαθέτοντα					
					2 καὶ ἄνω	3 καὶ ἄνω	4 καὶ ἄνω	Μαγειρεῖον	Λουτρόν ἢ ντους	Ἡλεκτρικὸν φῶς	Ἀποχωρητήριον		
ΠΡΩΤΗΝΙΑΝΗΣ	174	170	26	4	52	19	8	73	170	125	13	13	6
ΡΟΥΦΙΑΣ	32	32	2		14	6	5	17	32	32	3	32	3
ΣΤΑΥΡΟΚΙΑΔΙΟΥ	32	32			9	3		8	32	32			
ΣΤΡΑΤΙΝΙΣΤΗΣ	57	56		1	13	6	3	31	56	56	37		6
ΤΕΡΙΑΧΙΟΥ	45	45	7		17	6	3	27	45	45	6	6	
ΦΑΡΑΓΓΙΟΥ	10	10			8	2	1	4	10	10	3		
ΧΑΡΑΥΓΗΣ-ΒΑΛΤΙΣΤΗΣ	88	84	2	4	45	18	7	50	80	80	36	1	5
ΩΡΑΙΟΚΑΣΤΡΟΥ-ΛΑΧΑΝΟΚΑΣΤΡΟΥ	66	66	6		13	6	1	35	66	66	13	66	1

(1). Ο ΑΡΙΘΜΟΣ ΜΕΛΩΝ ΤΩΝ ΝΟΙΚΟΚΥΡΙΩΝ ΕΚΑΣΤΟΥ ΔΗΜΟΥ Η ΚΟΙΝΟΤΗΤΟΣ ΑΝΑΓΡΑΦΕΤΑΙ ΕΙΣ ΤΟΝ ΠΙΝΑΚΑ 1 ΤΟΥ ΠΑΡΟΝΤΟΣ ΤΕΥΧΟΥΣ  
 (2). ΠΕΡΙΛΑΜΒΑΝΟΝΤΑΙ ΚΑΙ ΤΑ ΝΟΙΚΟΚΥΡΙΑ ΤΑ ΜΗ ΑΝΑΞΙΑΝΤΑ ΤΟ ΕΙΔΟΣ ΤΗΣ ΚΑΤΟΙΚΙΑΣ



Πίναξ 5. Νοικοκυριά κατά μέγεθος και συνθήκας στεγασίας αυτών και νοικοκυριά έχοντα οικοτεχνίαν.  
Σύνολον του νομού, άστικοι, ήμιστικοι και άγροτικοι περιοχαι

Συνθήκαι στεγασίας	Σύνολον του νομού	Άστικοι περιοχαι	Ήμιστικοι περιοχαι	Άγροτικοι περιοχαι
<b>ΝΟΜΟΣ ΙΩΑΝΝΙΝΩΝ</b>				
<b>ΣΥΝΟΛΟΝ ΤΩΝ ΝΟΙΚΟΚΥΡΙΑΩΝ</b>	<b>38123</b>	<b>8701</b>	<b>1511</b>	<b>27911</b>
<b>Α. ΝΟΙΚΟΚΥΡΙΑ ΚΑΤ' ΑΡΙΘΜΟΝ ΜΕΛΩΝ</b>				
ΝΟΙΚΟΚΥΡΙΑ ΜΕ 1 Η 2 ΜΕΛΗ	10989	2990	502	7497
ΝΟΙΚΟΚΥΡΙΑ ΜΕ 3 Η 4 ΜΕΛΗ	13907	3563	506	9838
ΝΟΙΚΟΚΥΡΙΑ ΜΕ 5 Η 6 ΜΕΛΗ	9482	1717	372	7393
ΝΟΙΚΟΚΥΡΙΑ ΜΕ 7 Η 8 ΜΕΛΗ	2988	347	102	2539
ΝΟΙΚΟΚΥΡΙΑ ΜΕ 9 ΜΕΛΗ ΚΑΙ ΑΝΘ	757	84	29	644
<b>Β. ΝΟΙΚΟΚΥΡΙΑ ΔΙΑΜΕΝΟΝΤΑ ΕΙΣ</b>				
ΚΑΝΟΝΙΚΑΣ ΚΑΤΟΙΚΙΑΣ ΠΟΥ ΔΕΝ ΤΑΣ ΜΟΙΡΑΖΟΝΤΑΙ	31413	5181	1109	25123
ΚΑΝΟΝΙΚΑΣ ΚΑΤΟΙΚΙΑΣ ΠΟΥ ΤΑΣ ΜΟΙΡΑΖΟΝΤΑΙ	5166	3120	362	1684
ΚΑΝΟΝΙΚΑΣ ΚΑΤΟΙΚΙΑΣ ΠΟΥ ΔΕΝ ΕΔΗΛΩΣΑΝ ΕΑΝ ΤΑΣ ΜΟΙΡΑΖΟΝΤΑΙ Η ΟΧΙ	273	63	8	202
ΚΑΤΟΙΚΙΑΣ ΜΗ ΚΑΝΟΝΙΚΑΣ	1247	324	31	892
ΜΗ ΔΗΛΩΘΕΝ ΕΙΔΟΣ ΚΑΤΟΙΚΙΑΣ	24	13	1	10
<b>Γ. ΝΟΙΚΟΚΥΡΙΑ ΔΙΑΜΕΝΟΝΤΑ ΕΙΣ ΚΑΝΟΝΙΚΑΣ ΚΑΤΟΙΚΙΑΣ ΚΑΤ' ΑΡΙΘΜΟΝ ΔΩΜΑΤΙΩΝ ΠΟΥ ΔΙΑΘΕΤΟΥΝ</b>				
1 ΔΩΜΑΤΙΟΝ	8745	2688	321	5736
2 ΔΩΜΑΤΙΑ	16574	2420	449	13705
3 Η 4 ΔΩΜΑΤΙΑ	9332	2437	545	6350
5 Η 6 ΔΩΜΑΤΙΑ	1076	501	93	482
7 ΔΩΜΑΤΙΑ ΚΑΙ ΑΝΘ	200	94	17	89
ΔΕΝ ΕΔΗΛΩΣΑΝ ΤΟΝ ΑΡΙΘΜΟΝ ΔΩΜΑΤΙΩΝ	925	224	54	647
<b>Δ. ΝΟΙΚΟΚΥΡΙΑ ΔΙΑΜΕΝΟΝΤΑ ΕΙΣ ΚΑΝΟΝΙΚΑΣ ΚΑΤΟΙΚΙΑΣ ΚΑΤΑ ΜΕΙΟΝ ΑΡΙΘΜΟΝ ΑΤΟΜΩΝ ΚΑΤΑ ΔΩΜΑΤΙΟΝ</b>				
ΚΑΤΩ ΤΟΥ 1	4663	1170	243	3250
1-1.99	13041	3614	654	8773
2-2.99	9431	1918	329	7184
3-3.99	4543	708	111	3724
4 ΚΑΙ ΑΝΘ	4247	730	88	3429
ΔΕΝ ΕΔΗΛΩΣΑΝ ΤΟΝ ΑΡΙΘΜΟΝ ΑΤΟΜΩΝ ΚΑΤΑ ΔΩΜΑΤΙΟΝ	927	224	84	649
<b>Ε. ΝΟΙΚΟΚΥΡΙΑ ΔΙΑΜΕΝΟΝΤΑ ΕΙΣ ΚΑΝΟΝΙΚΑΣ ΚΑΤΟΙΚΙΑΣ ΑΝΑΛΟΓΩΣ ΤΩΝ ΑΝΕΣΕΩΝ ΤΑΣ ΟΠΟΙΑΣ ΔΙΑΘΕΤΟΥΝ</b>				
<b>1. ΜΑΓΕΙΡΕΙΟΝ</b>				
ΙΔΙΑΙΤΕΡΟΝ	22728	4753	871	17104
ΜΟΙΡΑΣΜΕΝΟΝ	2071	1289	132	690
ΔΕΝ ΥΠΑΡΧΕΙ	11844	2233	471	9140
ΔΕΝ ΕΔΗΛΩΣΕΝ	209	89	5	115
<b>2. ΛΟΥΤΡΟΝ Η ΝΤΟΥΣ</b>				
ΕΧΕΙ	1092	1001	46	45
ΔΕΝ ΕΧΕΙ	35868	7321	1427	26920
ΔΕΝ ΕΔΗΛΩΣΕΝ	92	42	6	44
<b>3. ΗΛΕΚΤΡΙΚΟΝ ΘΡΣ</b>				
ΕΧΕΙ	10022	7270	858	1894
ΔΕΝ ΕΧΕΙ	26778	1082	621	25075
ΔΕΝ ΕΔΗΛΩΣΕΝ	52	12		40
<b>4. ΑΠΟΧΩΡΗΤΗΡΙΟΝ</b>				
ΙΔΙΑΙΤΕΡΟΝ	18864	4409	977	13478
ΜΟΙΡΑΣΜΕΝΟΝ	9101	3676	352	1073
ΜΕ ΥΔΡΑΥΛΙΚΗΝ ΕΓΚΑΤΑΣΤΑΣΙΝ	2320	2066	68	186
ΔΕΝ ΕΧΕΙ	12813	255	149	12409
ΔΕΝ ΕΔΗΛΩΣΕΝ	74	24	1	49



Πίναξ 5. Νοικοκυριά κατά μέγεθος και συνθήκας στεγασέως αυτών και νοικοκυριά έχοντα οικοτεχνίαν.  
Σύνολον του νομού, άστικοί, ήμιστικοί και άγροτικοί περιοχαι

Συνθήκαι στεγασέως	Σύνολον του νομού	Άστικοί περιοχαι	Ήμιστικοί περιοχαι	Άγροτικοί περιοχαι
<b>5. ΠΟΣΙΜΟΝ ΝΕΡΟ</b>				
<b>ΑΠΟ ΥΔΡΑΓΩΓΕΙΟΝ ΜΕ ΒΡΥΣΗΝ</b>				
ΕΝΤΟΣ ΤΗΣ ΚΑΤΟΙΚΙΑΣ	4921	4086	368	467
ΕΝΤΟΣ ΤΗΣ ΟΙΚΟΔΟΜΗΣ	2726	2086	295	345
ΕΙΣ ΔΡΟΜΟΝ Η ΠΛΑΤΕΙΑΝ	7587	2005	782	4800
ΑΠΟ ΠΗΓΑΔΙ Η ΦΥΣΙΚΗΝ ΒΡΥΣΗΝ	17622	154	31	17437
ΑΠΟ ΠΟΤΑΜΙ ΡΥΑΚΙ Η ΛΙΜΝΗΝ	706		1	705
ΑΠΟ ΣΤΕΡΝΑ	3234	11		3223
ΔΙΑ ΒΥΤΙΟΥ	26	9	1	16
ΔΕΝ ΕΔΗΛΩΣΕΝ	30	13	1	16
<b>ΣΤ.ΝΟΙΚΟΚΥΡΙΑ ΕΧΟΝΤΑ ΟΙΚΟΤΕΧΝΙΑΝ</b>	<b>1460</b>	<b>173</b>	<b>64</b>	<b>1223</b>
<b>ΚΑΤΑ ΠΑΡΑΓΟΜΕΝΑ ΠΡΟΪΟΝΤΑ</b>				
ΕΙΔΗ ΔΙΑΤΡΟΦΗΣ	47	1		46
ΕΙΔΗ ΥΦΑΝΤΟΥΡΓΙΑΣ	714	46	38	630
ΕΙΔΗ ΕΝΔΥΜΑΣΙΑΣ	633	108	21	504
ΕΙΔΗ ΥΠΟΔΗΣΕΩΣ	22	5		17
ΕΙΔΗ ΕΚ ΞΥΛΟΥ Η ΦΕΛΛΟΥ	27	3	5	19
ΕΤΕΡΑ ΕΙΔΗ	16	10		6
ΜΗ ΔΗΛΩΘΕΝΤΑ ΕΙΔΗ	1			1



Πίναξ 6. Νοικοκυριά διαμένοντα εις κανονικές κατοικίας, κατ' αριθμόν μελών και αριθμόν δωματίων τα όποια διαθέτουν

Αριθμός μελών του νοικοκυριού	Συνολικός αριθμός νοικοκυριών	Εξ' ών διαθέτουντα δωμάτια :										Μή δηλωθέντα
		1	2	3	4	5	6	7	8	9	10 και άνω	
<b>ΝΟΜΟΣ ΙΩΑΝΝΙΝΩΝ</b>												
<b>ΑΣΤΙΚΑΙ ΗΜΙΑΣΤΙΚΑΙ ΚΑΙ ΑΓΡΟΤΙΚΑΙ ΠΕΡΙΟΧΑΙ</b>												
1 ΜΕΛΟΣ	4495	2099	1265	486	185	51	30	15	6	2	1	355
2 ΜΕΛΗ	5900	1766	2426	1009	403	103	47	18	6	3	2	117
3 ΜΕΛΗ	6379	1509	3004	1095	457	122	42	17	13	2	3	115
4 ΜΕΛΗ	7150	1432	3427	1366	546	159	57	21	8	3	2	129
5 ΜΕΛΗ	5541	946	2721	1093	480	118	69	14	11	1	2	86
6 ΜΕΛΗ	3723	537	1877	756	345	87	40	9	6	2		64
7 ΜΕΛΗ	1927	253	995	385	179	46	24	4	4	2	1	34
8 ΜΕΛΗ	1000	131	501	214	85	33	12	4	4	1	2	13
9 ΜΕΛΗ	424	46	217	89	39	16	6	2	2	2	1	4
10 ΜΕΛΗ	187	16	94	50	18	2	2	2				3
11 ΜΕΛΗ	75	7	31	18	10	4	2			1		2
12 ΚΑΙ ΑΝΩ ΜΕΛΗ	51	3	16	16	8	4					1	3
<b>Σ Υ Ν Ο Λ Ο Ν</b>	<b>36852</b>	<b>8745</b>	<b>16574</b>	<b>6577</b>	<b>2755</b>	<b>745</b>	<b>331</b>	<b>106</b>	<b>60</b>	<b>19</b>	<b>15</b>	<b>925</b>
<b>ΑΣΤΙΚΑΙ ΠΕΡΙΟΧΑΙ</b>												
1 ΜΕΛΟΣ	1321	902	152	58	38	5	5	5		1	1	154
2 ΜΕΛΗ	1479	635	395	235	129	36	15	6	1	1	2	24
3 ΜΕΛΗ	1607	463	568	295	183	51	16	6	8		2	15
4 ΜΕΛΗ	1848	376	667	402	245	94	36	7	5	2	1	13
5 ΜΕΛΗ	1116	191	369	250	177	68	36	7	7		1	10
6 ΜΕΛΗ	574	74	173	132	109	45	24	5	5	2		5
7 ΜΕΛΗ	234	29	54	53	55	24	12	3	1	1	1	1
8 ΜΕΛΗ	105	12	23	27	18	17	3	1	2	1	1	
9 ΜΕΛΗ	49	3	9	12	8	7	1	2	2	2	1	2
10 ΜΕΛΗ	14		6	3	3		1	1				
11 ΜΕΛΗ	13	3	4		2	3	1					
12 ΚΑΙ ΑΝΩ ΜΕΛΗ	4				3	1						
<b>Σ Υ Ν Ο Λ Ο Ν</b>	<b>8364</b>	<b>2688</b>	<b>2420</b>	<b>1467</b>	<b>970</b>	<b>351</b>	<b>150</b>	<b>43</b>	<b>31</b>	<b>10</b>	<b>10</b>	<b>224</b>
<b>ΗΜΙΑΣΤΙΚΑΙ ΠΕΡΙΟΧΑΙ</b>												
1 ΜΕΛΟΣ	281	148	41	26	11	3	1	3				48
2 ΜΕΛΗ	198	59	62	37	30	7	2					1
3 ΜΕΛΗ	236	41	95	54	28	13	3	3		1		
4 ΜΕΛΗ	264	24	105	71	41	11	6	2				4
5 ΜΕΛΗ	213	25	68	53	43	10	10	1	1	1		1
6 ΜΕΛΗ	158	15	45	48	35	6	6	3				
7 ΜΕΛΗ	65	5	18	20	14	3	4		1			
8 ΜΕΛΗ	35	3	7	12	6	3	3		1			
9 ΜΕΛΗ	15	1	3	2	7	2						
10 ΜΕΛΗ	12		4	4	4							
11 ΜΕΛΗ	1			1								
12 ΚΑΙ ΑΝΩ ΜΕΛΗ	1		1									
<b>Σ Υ Ν Ο Λ Ο Ν</b>	<b>1479</b>	<b>321</b>	<b>449</b>	<b>328</b>	<b>217</b>	<b>58</b>	<b>35</b>	<b>12</b>	<b>3</b>	<b>2</b>		<b>54</b>
<b>ΑΓΡΟΤΙΚΑΙ ΠΕΡΙΟΧΑΙ</b>												
1 ΜΕΛΟΣ	2893	1049	1072	402	136	43	24	7	6	1		153
2 ΜΕΛΗ	4223	1072	1969	737	244	60	30	12	5	2		92
3 ΜΕΛΗ	4536	1005	2341	746	248	58	23	8	5	1	1	100
4 ΜΕΛΗ	5038	1032	2655	893	260	54	15	12	3	1	1	112
5 ΜΕΛΗ	4212	730	2284	790	260	40	23	6	3		1	75
6 ΜΕΛΗ	2991	448	1659	576	201	36	10	1	1			59
7 ΜΕΛΗ	1628	219	923	312	110	19	8	1	2	1		33
8 ΜΕΛΗ	860	116	471	175	61	13	6	3	1		1	13
9 ΜΕΛΗ	360	42	205	75	24	7	5					2
10 ΜΕΛΗ	161	16	84	43	11	2	1	1				3
11 ΜΕΛΗ	61	4	27	17	8	1	1			1		2
12 ΚΑΙ ΑΝΩ ΜΕΛΗ	46	3	15	16	5	3					1	3
<b>Σ Υ Ν Ο Λ Ο Ν</b>	<b>27009</b>	<b>5736</b>	<b>13705</b>	<b>4782</b>	<b>1568</b>	<b>336</b>	<b>146</b>	<b>51</b>	<b>26</b>	<b>7</b>	<b>5</b>	<b>647</b>



**4. ΝΟΜΟΣ ΠΡΕΒΕΖΗΣ – DÉPARTEMENT DE PRÉVÉZA**



ΕΛΛΗΝΙΚΗ ΔΗΜΟΚΡΑΤΙΑ  
ΥΠΟΥΡΓΕΙΟ ΠΑΙΔΕΙΑΣ, ΕΡΕΥΝΑΣ ΚΑΙ ΘΡΗΣΚΕΥΜΑΤΩΝ  
ΙΝΣΤΙΤΟΥΤΟ ΤΕΧΝΟΛΟΓΙΑΣ ΥΠΟΛΟΓΙΣΤΩΝ ΚΑΙ ΕΚΔΟΣΕΩΝ ΔΙΔΑΚΤΙΚΩΝ ΒΙΒΛΙΩΝ (ΙΤΥΣΣΕ)





Πίναξ Ι. Δημογραφικά, κοινωνικά και οικονομικά χαρακτηριστικά του πληθυσμού εκάστου δήμου ή κοινότητας

Δήμος ή κοινότητα Φύλον	Μέλη νοικοκυριών καθ' ηλικίαν						Μέλη νοικοκυριών ηλικίας 10 ετών και άνω							
	Σύνολον (1)	0-4 ετών	5-14 ετών	15-44 ετών	45-64 ετών	65 ετών και άνω	Σύνολον	Έγγαμοι	Άγράμματοι και μη δηλώσαντες παίδεισιν (2)		Οικονομικώς ένεργοι			Οικονομικώς μη ένεργοι (3)
									10-44 ετών	45 ετών και άνω	Σύνολον (3)	Άπασχο- λούμενοι εις γεωρ- γίαν, κτηνο- τροφίαν, δάση, θήραν και άλιείαν	Κατώκων εις άλλον δήμον ή κοινότητα κατά τό τέλος του 1955	

## ΝΟΜΟΣ ΠΡΕΒΕΖΗΣ

ΣΥΝΟΛΟΝ ΝΟΜΟΥ	ΣΥΝΟΛΙΚΟΣ ΠΛΗΘΥΣΜΟΣ 62523													
ΑΡΡΕΝΕΙΣ	29315	3991	7387	11188	5104	1645	21534	12191	573	1281	17043	11565	1843	4446
ΘΗΛΕΙΣ	31957	3724	7017	13784	5235	2197	24600	12708	3396	5690	8787	7065	759	15813

## ΕΠΑΡΧΙΑ ΝΙΚΟΠΟΛΕΩΣ ΚΑΙ ΠΑΡΓΑΣ

ΣΥΝΟΛΟΝ ΕΠΑΡΧΙΑΣ	ΣΥΝΟΛΙΚΟΣ ΠΛΗΘΥΣΜΟΣ 62523													
ΑΡΡΕΝΕΙΣ	29315	3991	7387	11188	5104	1645	21534	12191	573	1281	17043	11565	1843	4446
ΘΗΛΕΙΣ	31957	3724	7017	13784	5235	2197	24600	12708	3396	5690	8787	7065	759	15813

## Δ Η Μ Ο Ι

ΘΕΣΠΡΩΤΙΚΟΥ	ΣΥΝΟΛΙΚΟΣ ΠΛΗΘΥΣΜΟΣ 2126													
ΑΡΡΕΝΕΙΣ	1025	124	225	390	192	94	793	479	3	19	572	268	82	221
ΘΗΛΕΙΣ	1067	89	195	498	172	113	893	513	63	283	234	166	18	659

## ΠΑΡΓΑΣ

ΠΑΡΓΑΣ	ΣΥΝΟΛΙΚΟΣ ΠΛΗΘΥΣΜΟΣ 1755													
ΑΡΡΕΝΕΙΣ	836	73	222	333	152	56	680	326	13	26	468	191	76	210
ΘΗΛΕΙΣ	885	72	172	392	170	79	731	352	68	132	190	87	33	541

## ΠΡΕΒΕΖΗΣ

ΠΡΕΒΕΖΗΣ	ΣΥΝΟΛΙΚΟΣ ΠΛΗΘΥΣΜΟΣ 12865													
ΑΡΡΕΝΕΙΣ	5848	589	1259	2498	1143	359	4687	2488	153	268	3500	1305	606	1162
ΘΗΛΕΙΣ	6373	611	1212	2865	1178	507	5194	2617	548	967	1138	662	256	4056

## ΦΙΛΙΠΠΙΑΔΟΣ

ΦΙΛΙΠΠΙΑΔΟΣ	ΣΥΝΟΛΙΚΟΣ ΠΛΗΘΥΣΜΟΣ 3398													
ΑΡΡΕΝΕΙΣ	1478	162	397	582	265	72	1154	591	16	45	804	273	149	345
ΘΗΛΕΙΣ	1494	138	319	682	244	111	1214	592	133	226	260	118	26	954

## Κ Ο Ι Ν Ο Τ Η Τ Ε Σ

ΑΓΙΑΣ	ΣΥΝΟΛΙΚΟΣ ΠΛΗΘΥΣΜΟΣ 1211													
ΑΡΡΕΝΕΙΣ	566	72	114	227	103	50	431	258	8	38	382	341	17	49
ΘΗΛΕΙΣ	645	75	106	291	109	64	907	277	63	148	303	296	12	204

## ΑΓΙΟΥ ΓΕΩΡΓΙΟΥ

ΑΓΙΟΥ ΓΕΩΡΓΙΟΥ	ΣΥΝΟΛΙΚΟΣ ΠΛΗΘΥΣΜΟΣ 846													
ΑΡΡΕΝΕΙΣ	390	70	107	151	51	11	254	152	8	13	209	80	23	45
ΘΗΛΕΙΣ	443	74	119	173	60	17	306	159	47	71	41	14	2	265

## ΑΗΔΟΝΙΑΣ

ΑΗΔΟΝΙΑΣ	ΣΥΝΟΛΙΚΟΣ ΠΛΗΘΥΣΜΟΣ 287													
ΑΡΡΕΝΕΙΣ	131	24	38	38	21	10	86	51	4	10	70	61	1	16
ΘΗΛΕΙΣ	156	25	40	60	22	9	105	59	22	24	35	32	2	70

## ΑΜΜΟΥΔΙΑΣ

ΑΜΜΟΥΔΙΑΣ	ΣΥΝΟΛΙΚΟΣ ΠΛΗΘΥΣΜΟΣ 311													
ΑΡΡΕΝΕΙΣ	161	21	71	47	19	3	100	45	1	4	80	70	2	20
ΘΗΛΕΙΣ	150	21	54	53	17	5	101	52	26	28	70	69	4	31

## ΑΝΘΟΥΣΗΣ

ΑΝΘΟΥΣΗΣ	ΣΥΝΟΛΙΚΟΣ ΠΛΗΘΥΣΜΟΣ 758													
ΑΡΡΕΝΕΙΣ	358	37	83	158	51	29	284	150	6	15	227	195	2	57
ΘΗΛΕΙΣ	400	44	86	170	64	36	312	165	27	68	207	164	11	105

## ΑΝΘΓΕΙΟΥ

ΑΝΘΓΕΙΟΥ	ΣΥΝΟΛΙΚΟΣ ΠΛΗΘΥΣΜΟΣ 316													
ΑΡΡΕΝΕΙΣ	149	13	38	66	21	11	118	63	1	3	100	69	8	18
ΘΗΛΕΙΣ	167	26	34	69	20	18	124	51	28	34	19	5		105

## ΑΝΘ ΡΑΧΗΣ

ΑΝΘ ΡΑΧΗΣ	ΣΥΝΟΛΙΚΟΣ ΠΛΗΘΥΣΜΟΣ 594													
ΑΡΡΕΝΕΙΣ	265	37	77	98	39	14	182	103	5	13	155	139	11	27
ΘΗΛΕΙΣ	327	36	73	145	47	26	253	114	48	65	112	110	8	141

## ΑΣΙΟΥ

ΑΣΙΟΥ	ΣΥΝΟΛΙΚΟΣ ΠΛΗΘΥΣΜΟΣ 772													
ΑΡΡΕΝΕΙΣ	359	64	102	125	46	22	232	159	6	14	185	147	12	47
ΘΗΛΕΙΣ	412	68	93	160	59	32	283	175	45	79	134	118	4	149

## ΑΧΕΡΟΥΣΙΑΣ

ΑΧΕΡΟΥΣΙΑΣ	ΣΥΝΟΛΙΚΟΣ ΠΛΗΘΥΣΜΟΣ 470													
ΑΡΡΕΝΕΙΣ	200	36	49	63	41	11	138	81	3	4	117	104	5	21
ΘΗΛΕΙΣ	270	30	68	117	43	12	201	98	45	46	112	108	12	89

Πίναξ 1. Δημογραφικά, κοινωνικά και οικονομικά χαρακτηριστικά του πληθυσμού εκάστου δήμου ή κοινότητας

Δήμος ή κοινότητα	Φύλον	Μέλη νοικοκυριών καθ' ηλικίαν						Μέλη νοικοκυριών ηλικίας 10 ετών και άνω						Οικονομικώς μη ενεργοί (3)	
		Σύνολον (1)	0-4 ετών	5-14 ετών	15-44 ετών	45-64 ετών	65 ετών και άνω	Σύνολον	Έγγαμοι	Άγράμματοι και μη δηλώσαντες παιδείαν (2)		Οικονομικώς ενεργοί			
										10-44 ετών	45 ετών και άνω	Σύνολον (3)	Έκ τούτων		Οικονομικώς μη ενεργοί (3)
<b>ΒΑΛΑΝΙΔΟΡΡΑΧΗΣ</b>		<b>ΣΥΝΟΛΙΚΟΣ ΠΛΗΘΥΣΜΟΣ 664</b>													
ΑΡΡΕΝΕΙΣ	300	54	82	110	45	9	198	123	11	14	169	162	12	29	
ΘΗΛΕΙΣ	364	64	101	143	39	17	248	140	70	53	126	125	10	122	
<b>ΒΑΛΑΝΙΔΟΥΣΣΗΣ</b>		<b>ΣΥΝΟΛΙΚΟΣ ΠΛΗΘΥΣΜΟΣ 356</b>													
ΑΡΡΕΝΕΙΣ	167	34	43	53	28	9	109	75	5	10	91	85	3	18	
ΘΗΛΕΙΣ	189	28	44	80	25	12	137	81	31	35	93	93	12	44	
<b>ΒΟΥΒΟΠΟΤΑΜΟΥ</b>		<b>ΣΥΝΟΛΙΚΟΣ ΠΛΗΘΥΣΜΟΣ 640</b>													
ΑΡΡΕΝΕΙΣ	315	55	92	116	39	13	198	122	7	13	170	149	13	28	
ΘΗΛΕΙΣ	325	55	82	138	40	10	220	137	48	46	112	101	16	108	
<b>ΒΡΑΧΟΥ</b>		<b>ΣΥΝΟΛΙΚΟΣ ΠΛΗΘΥΣΜΟΣ 381</b>													
ΑΡΡΕΝΕΙΣ	191	29	32	81	40	9	152	80	3	14	137	123	12	15	
ΘΗΛΕΙΣ	190	27	37	86	32	8	146	79	30	39	83	83	4	63	
<b>ΗΡΥΣΟΥΛΑΣ</b>		<b>ΣΥΝΟΛΙΚΟΣ ΠΛΗΘΥΣΜΟΣ 582</b>													
ΑΡΡΕΝΕΙΣ	266	37	77	97	39	16	173	105	6	9	146	99	5	27	
ΘΗΛΕΙΣ	313	47	81	115	51	19	221	116	28	59	71	31	1	150	
<b>ΓΑΛΑΤΑ</b>		<b>ΣΥΝΟΛΙΚΟΣ ΠΛΗΘΥΣΜΟΣ 514</b>													
ΑΡΡΕΝΕΙΣ	228	31	48	85	44	20	170	112	7	7	131	111	9	39	
ΘΗΛΕΙΣ	286	31	48	131	48	28	224	127	19	71	146	139	12	78	
<b>ΓΟΡΓΟΜΥΛΟΥ</b>		<b>ΣΥΝΟΛΙΚΟΣ ΠΛΗΘΥΣΜΟΣ 1469</b>													
ΑΡΡΕΝΕΙΣ	665	91	160	246	133	35	488	286	8	23	403	338	20	85	
ΘΗΛΕΙΣ	796	92	179	332	141	52	612	294	94	180	128	83	3	484	
<b>ΓΥΜΝΟΤΟΠΟΥ</b>		<b>ΣΥΝΟΛΙΚΟΣ ΠΛΗΘΥΣΜΟΣ 575</b>													
ΑΡΡΕΝΕΙΣ	279	44	72	112	42	9	194	106	6	6	165	149	5	29	
ΘΗΛΕΙΣ	296	37	74	132	39	14	220	106	26	46	22	9	1	198	
<b>ΔΑΦΝΟΤΗΣ</b>		<b>ΣΥΝΟΛΙΚΟΣ ΠΛΗΘΥΣΜΟΣ 400</b>													
ΑΡΡΕΝΕΙΣ	166	18	41	51	37	19	122	84	7	7	93	81	4	29	
ΘΗΛΕΙΣ	234	25	41	88	46	34	189	103	21	67	47	41	1	142	
<b>ΔΕΙΣΠΟΤΙΚΟΥ</b>		<b>ΣΥΝΟΛΙΚΟΣ ΠΛΗΘΥΣΜΟΣ 409</b>													
ΑΡΡΕΝΕΙΣ	195	31	42	83	29	10	138	73	10	12	120	109	4	17	
ΘΗΛΕΙΣ	214	40	40	92	34	8	148	83	46	37	87	83	5	61	
<b>ΑΡΥΘΟΥΤΟΥ</b>		<b>ΣΥΝΟΛΙΚΟΣ ΠΛΗΘΥΣΜΟΣ 485</b>													
ΑΡΡΕΝΕΙΣ	257	45	74	90	38	10	179	95	2	10	139	112	17	40	
ΘΗΛΕΙΣ	228	24	60	104	26	14	170	88	44	36	39	28	2	131	
<b>ΕΚΚΛΗΣΙΩΝ</b>		<b>ΣΥΝΟΛΙΚΟΣ ΠΛΗΘΥΣΜΟΣ 207</b>													
ΑΡΡΕΝΕΙΣ	102	15	27	39	16	5	70	39	1	3	62	55	4	8	
ΘΗΛΕΙΣ	105	16	29	42	13	5	72	39	18	17	38	38	1	34	
<b>ΘΕΜΕΛΟΥ</b>		<b>ΣΥΝΟΛΙΚΟΣ ΠΛΗΘΥΣΜΟΣ 558</b>													
ΑΡΡΕΝΕΙΣ	277	56	79	101	37	4	179	117	22	20	156	140	19	23	
ΘΗΛΕΙΣ	281	51	74	114	29	13	189	110	85	42	41	35	6	148	
<b>ΚΑΛΟΓΕΡΙΚΟΥ</b>		<b>ΣΥΝΟΛΙΚΟΣ ΠΛΗΘΥΣΜΟΣ 474</b>													
ΑΡΡΕΝΕΙΣ	241	32	56	109	35	9	181	91	12	12	150	117	2	31	
ΘΗΛΕΙΣ	233	34	61	86	41	11	167	94	58	49	12	9	1	155	
<b>ΚΑΜΑΡΙΝΑΣ</b>		<b>ΣΥΝΟΛΙΚΟΣ ΠΛΗΘΥΣΜΟΣ 663</b>													
ΑΡΡΕΝΕΙΣ	314	34	70	134	59	17	253	130	11	6	205	163	45	48	
ΘΗΛΕΙΣ	337	30	62	149	73	23	275	128	30	71	63	41	2	212	
<b>ΚΑΝΑΛΙΟΥ</b>		<b>ΣΥΝΟΛΙΚΟΣ ΠΛΗΘΥΣΜΟΣ 1038</b>													
ΑΡΡΕΝΕΙΣ	538	86	112	217	99	24	387	210	11	28	341	316	45	46	
ΘΗΛΕΙΣ	498	54	106	213	100	25	395	203	37	101	137	133	6	258	
<b>ΚΑΝΑΛΛΑΚΙΟΥ</b>		<b>ΣΥΝΟΛΙΚΟΣ ΠΛΗΘΥΣΜΟΣ 1227</b>													
ΑΡΡΕΝΕΙΣ	584	77	138	247	97	25	436	250	14	24	360	236	69	75	
ΘΗΛΕΙΣ	628	94	153	259	87	35	464	264	76	99	183	164	20	281	
<b>ΚΑΣΤΡΙΟΥ</b>		<b>ΣΥΝΟΛΙΚΟΣ ΠΛΗΘΥΣΜΟΣ 459</b>													
ΑΡΡΕΝΕΙΣ	222	38	58	93	30	3	143	85	12	4	125	113	5	18	
ΘΗΛΕΙΣ	237	23	58	105	38	13	192	93	48	41	114	106	9	78	



Πίναξ Ι. Δημογραφικά, κοινωνικά και οικονομικά χαρακτηριστικά του πληθυσμού εκάστου δήμου ή κοινότητας

Δήμος ή κοινότης Φύλον	Μέλη νοικοκυριών καθ' ηλικίαν						Μέλη νοικοκυριών ηλικίας 10 ετών και άνω								
	Σύνολον (1)	0-4 ετών	5-14 ετών	15-44 ετών	45-64 ετών	65 ετών και άνω	Σύνολον	Έγγαμοι	Άγράμματοι και μη δηλώσαντες παίδεισιν (2)		Οικονομικώς ενεργοί			Οικονομικώς μη ενεργοί (3)	
									10-44 ετών	45 ετών και άνω	Σύνολον (3)	Άπασχο- λούμενοι εις γεωρ- γίαν, κτηνο- τροφίαν, δάση, θήραν και άλιείαν	Κατώκουν εις άλλον δήμον ή κοινότητα κατά τό τέλος του 1955		
<b>ΚΕΡΑΙΩΝΟΣ</b>															
ΑΡΡΕΝΕΙΣ	316	98	81	125	40	12	213	126	4	9	184	87	40	29	
ΘΗΛΕΙΣ	311	41	92	124	40	14	220	115	26	46	39	34	4	181	
<b>ΚΛΕΙΣΟΥΡΑΣ</b>															
ΑΡΡΕΝΕΙΣ	249	41	66	94	35	13	169	97	1	5	132	109	1	36	
ΘΗΛΕΙΣ	282	36	81	103	47	15	205	96	43	58	28	21	3	177	
<b>ΚΟΡΩΝΗΣ</b>															
ΑΡΡΕΝΕΙΣ	386	82	97	150	48	9	253	151	15	14	213	186	32	40	
ΘΗΛΕΙΣ	381	52	95	169	52	13	276	147	62	62	165	137	5	111	
<b>ΚΟΡΩΝΗΣΙΑΣ</b>															
ΑΡΡΕΝΕΙΣ	181	17	34	63	49	18	146	91	3	9	127	111	18	19	
ΘΗΛΕΙΣ	165	16	26	65	38	10	129	79	17	38	5	4		124	
<b>ΚΟΤΣΑΝΟΠΟΥΛΟΥ</b>															
ΑΡΡΕΝΕΙΣ	305	48	78	100	61	18	213	123		11	173	141	8	40	
ΘΗΛΕΙΣ	377	36	101	154	68	18	286	137	33	77	137	132	5	149	
<b>ΚΟΥΚΚΟΥΛΙΟΥ</b>															
ΑΡΡΕΝΕΙΣ	195	35	42	79	26	13	133	81	1	7	124	107	24	9	
ΘΗΛΕΙΣ	210	42	49	83	25	11	144	75	30	32	26	10	1	118	
<b>ΚΡΑΝΕΑΣ</b>															
ΑΡΡΕΝΕΙΣ	656	125	173	196	121	41	445	267	19	43	359	270	10	85	
ΘΗΛΕΙΣ	749	96	174	323	111	45	563	277	87	148	202	140	7	361	
<b>ΚΡΥΟΠΗΓΗΣ</b>															
ΑΡΡΕΝΕΙΣ	201	22	61	76	29	13	143	83	2	10	118	105	9	25	
ΘΗΛΕΙΣ	229	27	50	99	34	19	170	84	21	47	44	35	4	126	
<b>ΚΥΒΕΛΗΣ-ΤΟΥΡΚΟΠΑΛΟΥΚΟΥ-</b>															
ΑΡΡΕΝΕΙΣ	231	32	59	99	39	2	169	107	6	9	142	127	21	27	
ΘΗΛΕΙΣ	249	43	48	109	38	11	184	100	31	39	127	124	13	57	
<b>ΛΙΒΑΔΑΡΙΟΥ</b>															
ΑΡΡΕΝΕΙΣ	124	17	38	41	22	6	85	48	3	14	62	57	9	23	
ΘΗΛΕΙΣ	116	16	24	48	21	7	86	54	24	27	11	11	1	75	
<b>ΛΟΥΡΟΥ</b>															
ΑΡΡΕΝΕΙΣ	635	80	144	235	131	45	478	286	17	27	398	261	39	79	
ΘΗΛΕΙΣ	676	57	128	318	132	41	550	281	75	143	258	212	12	292	
<b>ΛΟΥΤΙΝΗΣ</b>															
ΑΡΡΕΝΕΙΣ	228	37	64	88	30	9	147	88	6	9	124	113	3	23	
ΘΗΛΕΙΣ	238	36	55	106	30	11	173	94	33	36	52	47	4	121	
<b>ΜΕΛΙΑΝΘΝ</b>															
ΑΡΡΕΝΕΙΣ	159	32	48	52	23	4	107	60	2	3	67	59	2	40	
ΘΗΛΕΙΣ	197	31	44	84	27	11	141	67	13	34	29	25	1	112	
<b>ΜΕΤΟΠΟΤΑΜΟΥ</b>															
ΑΡΡΕΝΕΙΣ	315	61	107	105	32	10	202	112	7	13	162	147	14	40	
ΘΗΛΕΙΣ	309	37	107	131	20	14	203	113	63	30	151	147	19	52	
<b>ΜΙΧΑΛΙΤΣΙΟΥ</b>															
ΑΡΡΕΝΕΙΣ	220	28	66	71	45	10	157	80	4	3	125	102	7	32	
ΘΗΛΕΙΣ	224	16	56	94	40	18	179	84	29	46	121	111	7	58	
<b>ΜΟΥΖΑΚΑΙΙΚΩΝ</b>															
ΑΡΡΕΝΕΙΣ	264	40	81	101	30	12	177	104	6	11	138	127	14	39	
ΘΗΛΕΙΣ	302	42	80	130	38	12	217	108	51	43	90	78	9	127	
<b>ΜΥΡΙΣΙΝΗΣ</b>															
ΑΡΡΕΝΕΙΣ	309	48	56	122	60	19	228	129	8	21	204	171	17	24	
ΘΗΛΕΙΣ	310	33	63	139	55	20	250	129	29	65	100	82	7	150	
<b>ΝΑΡΚΙΣΣΙΟΥ</b>															
ΑΡΡΕΝΕΙΣ	246	45	76	79	36	10	163	80	2	8	133	130	2	30	
ΘΗΛΕΙΣ	265	34	79	101	32	19	192	82	30	43	152	144	10	40	

Πίναξ 1. Δημογραφικά, κοινωνικά και οικονομικά χαρακτηριστικά του πληθυσμού εκάστου δήμου ή κοινότητας

Δήμος ή κοινότητα Φύλον	Μέλη νοικοκυριών καθ' ηλικίαν						Μέλη νοικοκυριών ηλικίας 10 ετών και άνω								
	Σύνολον (1)	0-4 ετών	5-14 ετών	15-44 ετών	45-64 ετών	65 ετών και άνω	Σύνολον	Έγγαμοι	Άγράμματοι και μη δηλώσαντες παίδευσιν (2)		Οικονομικώς ενεργοί			Οικονομικώς μη ενεργοί (3)	
									10-44 ετών	45 ετών και άνω	Σύνολον (3)	Άπασχο- λούμενοι εις γεωρ- γίαν, κτηνο- τροφίαν, δάση, θήραν και άλιείαν	Κατώκουν εις άλλον δήμον ή κοινότητα κατά τὸ τέλος τοῦ 1955		
<b>ΝΕΑΣ ΚΕΡΑΙΟΥΝΤΟΣ</b>	<b>ΣΥΝΟΛΙΚΟΣ ΠΛΗΘΥΣΜΟΣ</b>						<b>833</b>								
ΑΡΡΕΝΕΙΣ	406	51	97	161	78	19	305	174	10	21	244	208	23	61	
ΘΗΛΕΙΣ	427	45	91	196	69	26	333	170	65	78	160	136	8	173	
<b>ΝΕΑΣ ΣΑΜΒΟΥΝΤΟΣ</b>	<b>ΣΥΝΟΛΙΚΟΣ ΠΛΗΘΥΣΜΟΣ</b>						<b>699</b>								
ΑΡΡΕΝΕΙΣ	340	50	68	125	65	12	246	141	6	13	208	154	13	38	
ΘΗΛΕΙΣ	359	37	69	147	61	25	274	143	38	67	134	107	7	140	
<b>ΝΕΑΣ ΣΙΝΩΠΗΣ</b>	<b>ΣΥΝΟΛΙΚΟΣ ΠΛΗΘΥΣΜΟΣ</b>						<b>829</b>								
ΑΡΡΕΝΕΙΣ	426	71	129	132	60	34	290	169	6	25	242	206	11	48	
ΘΗΛΕΙΣ	401	57	81	151	75	37	294	189	25	103	127	120	8	167	
<b>ΝΙΚΟΛΙΤΣΙΟΥ</b>	<b>ΣΥΝΟΛΙΚΟΣ ΠΛΗΘΥΣΜΟΣ</b>						<b>768</b>								
ΑΡΡΕΝΕΙΣ	351	43	102	104	82	20	253	150	2	5	203	151	6	50	
ΘΗΛΕΙΣ	417	44	68	184	89	32	336	169	19	94	86	64	3	250	
<b>ΠΑΝΑΓΙΑΣ-ΒΟΥΛΙΣΤΗΣ ΠΑΝΑΓΙΑΣ-</b>	<b>ΣΥΝΟΛΙΚΟΣ ΠΛΗΘΥΣΜΟΣ</b>						<b>893</b>								
ΑΡΡΕΝΕΙΣ	397	54	102	154	65	22	282	180	2	22	234	99	10	47	
ΘΗΛΕΙΣ	485	50	129	201	80	25	360	194	35	90	95	23	2	265	
<b>ΠΑΠΠΑΔΑΤΩΝ</b>	<b>ΣΥΝΟΛΙΚΟΣ ΠΛΗΘΥΣΜΟΣ</b>						<b>1388</b>								
ΑΡΡΕΝΕΙΣ	633	86	169	228	116	34	464	284	7	25	361	288	12	103	
ΘΗΛΕΙΣ	753	63	160	319	133	58	597	298	33	156	356	315	7	241	
<b>ΠΕΤΡΑΣ</b>	<b>ΣΥΝΟΛΙΚΟΣ ΠΛΗΘΥΣΜΟΣ</b>						<b>561</b>								
ΑΡΡΕΝΕΙΣ	282	44	71	112	44	11	197	111	10	5	173	132	32	24	
ΘΗΛΕΙΣ	279	34	62	133	42	8	203	104	39	41	98	80	12	105	
<b>ΠΟΛΥΒΡΥΣΙΟΥ</b>	<b>ΣΥΝΟΛΙΚΟΣ ΠΛΗΘΥΣΜΟΣ</b>						<b>393</b>								
ΑΡΡΕΝΕΙΣ	204	31	50	81	30	12	146	83	1	9	129	117	14	21	
ΘΗΛΕΙΣ	189	29	37	81	30	12	136	79	16	30	101	100	12	35	
<b>ΠΟΛΥΣΤΑΦΥΛΟΥ</b>	<b>ΣΥΝΟΛΙΚΟΣ ΠΛΗΘΥΣΜΟΣ</b>						<b>483</b>								
ΑΡΡΕΝΕΙΣ	211	38	66	65	35	7	131	81	3	11	103	96	3	28	
ΘΗΛΕΙΣ	272	33	67	108	44	20	209	96	18	53	34	30	1	175	
<b>ΡΕΥΜΑΤΙΑΣ</b>	<b>ΣΥΝΟΛΙΚΟΣ ΠΛΗΘΥΣΜΟΣ</b>						<b>391</b>								
ΑΡΡΕΝΕΙΣ	180	20	50	54	41	15	131	78	3	10	108	94	8	22	
ΘΗΛΕΙΣ	211	15	52	92	36	16	168	86	10	49	104	87	4	64	
<b>ΡΙΖΟΒΟΥΝΙΟΥ</b>	<b>ΣΥΝΟΛΙΚΟΣ ΠΛΗΘΥΣΜΟΣ</b>						<b>1384</b>								
ΑΡΡΕΝΕΙΣ	662	85	214	212	115	36	481	275	4	12	337	265	15	143	
ΘΗΛΕΙΣ	722	71	174	291	127	59	572	298	58	153	298	283	8	274	
<b>ΡΙΖΩΝ</b>	<b>ΣΥΝΟΛΙΚΟΣ ΠΛΗΘΥΣΜΟΣ</b>						<b>289</b>								
ΑΡΡΕΝΕΙΣ	131	27	29	43	26	6	93	53	1	3	74	70	6	19	
ΘΗΛΕΙΣ	158	28	36	64	24	6	113	52	11	23	60	57	2	53	
<b>ΡΟΜΙΑΣ</b>	<b>ΣΥΝΟΛΙΚΟΣ ΠΛΗΘΥΣΜΟΣ</b>						<b>216</b>								
ΑΡΡΕΝΕΙΣ	120	16	31	42	25	6	90	53	2	6	77	63	20	13	
ΘΗΛΕΙΣ	96	6	24	42	18	6	76	40	16	23	3	2	1	73	
<b>ΣΚΕΡΑΙΤΟΥ</b>	<b>ΣΥΝΟΛΙΚΟΣ ΠΛΗΘΥΣΜΟΣ</b>						<b>254</b>								
ΑΡΡΕΝΕΙΣ	129	25	29	53	15	7	89	47	5	8	77	73	2	12	
ΘΗΛΕΙΣ	125	18	25	56	21	5	93	52	25	24	54	53	3	39	
<b>ΣΚΙΑΔΑ</b>	<b>ΣΥΝΟΛΙΚΟΣ ΠΛΗΘΥΣΜΟΣ</b>						<b>423</b>								
ΑΡΡΕΝΕΙΣ	192	28	62	52	42	8	131	79	5	10	104	93	7	27	
ΘΗΛΕΙΣ	231	24	61	99	34	13	174	88	24	40	86	69	2	88	
<b>ΣΚΟΥΠΑΣ</b>	<b>ΣΥΝΟΛΙΚΟΣ ΠΛΗΘΥΣΜΟΣ</b>						<b>425</b>								
ΑΡΡΕΝΕΙΣ	179	23	39	56	38	23	136	92	2	13	112	97	10	24	
ΘΗΛΕΙΣ	246	28	46	92	53	27	193	94	30	78	66	55	3	127	
<b>ΣΜΥΡΤΟΥΛΑΣ</b>	<b>ΣΥΝΟΛΙΚΟΣ ΠΛΗΘΥΣΜΟΣ</b>						<b>351</b>								
ΑΡΡΕΝΕΙΣ	162	20	38	61	32	11	121	76	5	8	102	72	15	19	
ΘΗΛΕΙΣ	165	19	31	74	43	18	151	81	26	40	51	43	9	100	
<b>ΣΤΑΥΡΟΧΩΡΙΟΥ</b>	<b>ΣΥΝΟΛΙΚΟΣ ΠΛΗΘΥΣΜΟΣ</b>						<b>456</b>								
ΑΡΡΕΝΕΙΣ	205	48	57	73	23	4	123	83	2	3	105	89	5	18	
ΘΗΛΕΙΣ	251	44	61	99	32	15	171	88	25	41	80	78	7	91	



Πίναξ Ι. Δημογραφικά, κοινωνικά και οικονομικά χαρακτηριστικά του πληθυσμού εκάστου δήμου ή κοινότητας

Δήμος ή κοινότης Φύλον	Μέλη νοικοκυριών καθ' ηλικίαν						Μέλη νοικοκυριών ηλικίας 10 ετών και άνω								
	Σύνολον (1)	0-4 ετών	5-14 ετών	15-44 ετών	45-64 ετών	65 ετών και άνω	Σύνολον	Έγγαμοι	Άγράμματοι και μη δηλώσαντες παιδείαν (2)		Οικονομικώς ένεργοι			Οικονομικώς μη ένεργοι (3)	
									10-44 ετών	45 ετών και άνω	Σύνολον (3)	Άπασχο- λούμενοι εις γεωρ- γίαν, κτηνο- τροφίαν, δάση, θήραν και άλιείαν	Κατώκουν εις άλλον δήμον ή κοινότητα κατά τὸ τέλος τοῦ 1955		
<b>ΙΤΕΦΑΝΗΣ</b>				<b>ΣΥΝΟΛΑΙΚΟΣ ΠΛΗΘΥΣΜΟΣ</b>											
ΑΡΡΕΝΕΙ	336	52	87	134	44	19	232	142	7	11	183	122	15	47	
ΘΗΛΕΙΣ	378	54	96	160	49	19	272	141	31	55	101	60	3	171	
<b>ΙΘΗΝΩΤΟΥ</b>				<b>ΣΥΝΟΛΑΙΚΟΣ ΠΛΗΘΥΣΜΟΣ</b>											
ΑΡΡΕΝΕΙ	116	12	33	49	15	7	90	50	1	4	71	58	3	19	
ΘΗΛΕΙΣ	152	30	39	60	18	5	92	54	18	19	53	53	2	39	
<b>ΤΡΙΚΑΙΤΡΟΥ</b>				<b>ΣΥΝΟΛΑΙΚΟΣ ΠΛΗΘΥΣΜΟΣ</b>											
ΑΡΡΕΝΕΙ	388	51	108	148	58	23	268	149	5	22	224	207	15	43	
ΘΗΛΕΙΣ	417	53	93	189	61	21	314	154	58	76	70	52	11	244	
<b>ΤΣΙΑΓΚΑΡΟΠΟΥΛΟΥ</b>				<b>ΣΥΝΟΛΑΙΚΟΣ ΠΛΗΘΥΣΜΟΣ</b>											
ΑΡΡΕΝΕΙ	197	24	62	71	28	12	145	82	5	10	107	93	13	38	
ΘΗΛΕΙΣ	202	26	54	86	26	10	145	77	23	33	58	52	3	87	
<b>ΦΑΝΕΡΩΜΕΝΗΣ</b>				<b>ΣΥΝΟΛΑΙΚΟΣ ΠΛΗΘΥΣΜΟΣ</b>											
ΑΡΡΕΝΕΙ	2			1	1		2	1		1	2	2			
ΘΗΛΕΙΣ	5			2	2	1	5	2	2	3	2	2		3	
<b>ΦΑΛΜΠΟΥΡΩΝ</b>				<b>ΣΥΝΟΛΑΙΚΟΣ ΠΛΗΘΥΣΜΟΣ</b>											
ΑΡΡΕΝΕΙ	119	15	29	42	24	9	88	49	2	3	78	70	8	10	
ΘΗΛΕΙΣ	141	21	28	64	20	8	103	49	13	21	88	85	4	18	
<b>ΧΕΙΜΑΔΙΟΥ</b>				<b>ΣΥΝΟΛΑΙΚΟΣ ΠΛΗΘΥΣΜΟΣ</b>											
ΑΡΡΕΝΕΙ	207	34	53	74	35	11	145	39	3	11	116	102	6	28	
ΘΗΛΕΙΣ	239	36	46	118	29	10	173	92	42	36	56	44	5	117	
<b>ΟΡΩΠΟΥ-ΠΑΛΑΙΟΡΟΦΟΥ-</b>				<b>ΣΥΝΟΛΑΙΚΟΣ ΠΛΗΘΥΣΜΟΣ</b>											
ΑΡΡΕΝΕΙ	451	66	136	145	79	25	318	178	6	18	286	233	14	61	
ΘΗΛΕΙΣ	483	67	104	212	64	36	362	187	51	78	235	230	20	127	

- (1). ΑΝΕΥ ΤΩΝ ΣΥΛΛΟΓΙΚΩΝ ΣΥΜΒΙΒΑΣΕΩΝ  
(2). ΒΛΕΠΕ ΥΠΟΕΝΔΕΙΞΕΙΣ ΣΤΟ ΠΙΝΑΚΟΣ Β  
ΤΟΥ ΠΑΡΟΝΤΟΣ ΤΕΥΧΟΥΣ  
(3). ΒΛΕΠΕ ΥΠΟΕΝΔΕΙΞΕΙΣ ΣΤΟ ΠΙΝΑΚΟΣ Β  
ΤΟΥ ΠΑΡΟΝΤΟΣ ΤΕΥΧΟΥΣ



Πίναξ 2. Δημογραφικά, κοινωνικά και οικονομικά χαρακτηριστικά του πληθυσμού του νομού, κατά άστικές, ημιαστικές και αγροτικές περιοχές

Χαρακτηριστικά του πληθυσμού	Σύνολον του νομού			Άστικές περιοχές			Ήμιαστικές περιοχές			Αγροτικές περιοχές		
	Άμφότερων των φύλων	Άρρενες	Θήλειες	Άμφότερων των φύλων	Άρρενες	Θήλειες	Άμφότερων των φύλων	Άρρενες	Θήλειες	Άμφότερων των φύλων	Άρρενες	Θήλειες
<b>ΝΟΜΟΣ ΠΡΕΒΕΖΗΣ</b>												
<b>ΣΥΝΟΛΙΚΟΣ ΠΛΗΘΥΣΜΟΣ</b>	62523	30387	32136	12855	6438	6427	5524	2883	2641	44134	21066	23068
<b>ΕΞ ΟΥ</b>												
ΜΕΛΗ ΝΟΙΚΟΚΥΡΙΩΝ	61272	29315	31957	12221	5848	6373	5064	2503	2561	43987	20964	23023
ΜΕΛΗ ΣΥΛΛΟΓΙΚΩΝ ΣΥΜΒΙΩΣΕΩΝ	1251	1072	179	644	590	54	460	380	80	147	102	45
<b>Α. ΜΕΛΗ ΝΟΙΚΟΚΥΡΙΩΝ</b>	61272	29315	31957	12221	5848	6373	5064	2503	2561	43987	20964	23023
<b>1. ΚΑΘ ΗΛΙΚΙΑΝ</b>												
0- 4 ΕΤΩΝ	7715	3991	3724	1200	589	611	513	296	227	6302	3116	2886
5- 9 ΕΤΩΝ	7423	3790	3633	1140	572	568	497	270	227	5786	2948	2838
10-14 ΕΤΩΝ	6981	3597	3384	1331	687	644	639	352	287	5011	2558	2453
15-19 ΕΤΩΝ	4735	2193	2542	1024	494	530	471	236	235	3240	1463	1777
20-24 ΕΤΩΝ	4388	1589	2799	837	317	520	364	124	240	3187	1148	2039
25-29 ΕΤΩΝ	4821	2141	2680	1050	467	583	375	170	205	3396	1504	1892
30-44 ΕΤΩΝ	11028	5265	5763	2452	1220	1232	942	442	500	7834	3603	4031
45-64 ΕΤΩΝ	10339	5104	5235	2321	1143	1178	873	457	416	7145	3504	3641
65 ΕΤΩΝ ΚΑΙ ΑΝΩ	3842	1845	2197	866	359	507	390	166	224	2586	1120	1466
<b>2. ΚΑΤ ΟΙΚΟΓΕΝΕΙΑΚΗΝ ΚΑΤΑΣΤ.</b>												
ΑΓΑΜΟΙ	32757	16512	16245	5285	3260	3025	2584	1381	1203	23888	11871	12017
ΕΓΓΑΜΟΙ	24899	12191	12708	5105	2488	2617	2175	1070	1105	17619	8633	8986
ΧΗΡΟΙ ΚΑΙ ΔΙΕΖΕΥΓΜΕΝΟΙ	3616	612	3004	831	100	731	305	52	253	2480	460	2020
<b>Β. ΜΕΛΗ ΝΟΙΚΟΚΥΡΙΩΝ 10 ΕΤΩΝ ΚΑΙ ΑΝΩ</b>	46134	21534	24600	9881	4687	5194	4054	1947	2107	32199	14900	17299
<b>1. ΚΑΤ ΕΠΙΠΕΔΟΝ ΕΚΠΑΙΔΕΥΣΕΩΣ</b>												
ΑΠΟΦΟΙΤΟΙ ΑΝΩΤΑΤΩΝ ΣΧΟΛΩΝ	439	322	117	175	138	37	66	52	14	198	132	66
ΑΠΟΦΟΙΤΟΙ ΓΥΜΝΑΣΙΟΥ (1)	1023	649	374	678	392	286	113	77	36	232	180	52
<b>ΕΞ ΩΝ</b>												
10-44 ΕΤΩΝ	753	436	317	491	249	242	81	50	31	161	137	44
45 ΕΤΩΝ ΚΑΙ ΑΝΩ	270	213	57	187	143	44	32	27	5	51	43	8
ΑΠΟΦΟΙΤΟΙ ΔΗΜΟΤΙΚΟΥ (2)	19598	11593	8005	4507	2474	2033	2185	1259	926	12906	7860	5046
<b>ΕΞ ΩΝ</b>												
10-14 ΕΤΩΝ	2923	1497	1426	654	331	323	313	173	140	1956	993	963
15-19 ΕΤΩΝ	3771	1922	1849	820	421	399	426	223	203	2525	1278	1247
20 ΕΤΩΝ ΚΑΙ ΑΝΩ	12904	8174	4730	3033	1722	1311	1443	863	583	8425	5589	2836
<b>ΔΕΝ ΕΤΕΛΕΙΩΣΑΝ ΤΟ ΔΗΜΟΤΙΚΟΝ Η ΔΕΝ ΕΔΗΛΩΣΑΝ</b>	25074	8970	16104	4521	1683	2838	1690	559	1131	18863	6728	12135
<b>ΕΚ ΤΟΥ ΣΥΝΟΛΟΥ 10 ΕΤΩΝ ΚΑΙ ΑΝΩ ΑΓΡΑΜΜΑΤΟΙ ΚΑΙ ΜΗ ΔΗΛΩΣΑΝΤΕΣ (3)</b>	10860	1774	9086	1928	421	1507	708	83	625	8224	1270	6954
<b>ΕΞ ΩΝ</b>												
10-44 ΕΤΩΝ	3969	573	3396	693	153	540	215	19	196	3061	401	2660
45 ΕΤΩΝ ΚΑΙ ΑΝΩ	6891	1201	5690	1235	268	967	493	64	429	5163	869	4294
<b>2. ΕΧΟΝΤΕΣ ΤΕΧΝΙΚΗΝ Η ΕΠΑΓ- ΓΕΛΜΑΤΙΚΗΝ ΜΟΡΦΩΣΙΝ (4)</b>	596	532	64	178	161	17	156	147	9	262	224	38
<b>3. ΟΙΚΟΝΟΜΙΚΩΣ ΕΝΕΡΓΟΙ Η ΜΗ (5)</b>	46089	21489	24600	9856	4662	5194	4049	1942	2107	32184	14885	17299
<b>ΟΙΚΟΝΟΜΙΚΩΣ ΕΝΕΡΓΟΙ ΕΝ ΟΛΩ</b>	25830	17043	8787	4638	3500	1138	1870	1376	494	19322	12167	7155
<b>ΕΞ ΩΝ</b>												
ΑΠΑΣΧΟΛΟΥΜΕΝΟΙ	24151	16123	8028	4289	3234	1055	1697	1288	409	18165	11601	6564
ΑΝΕΡΓΟΙ-ΜΗ ΣΥΜΠΕΡΙΛΑΜΒΑ- ΝΟΜΕΝΩΝ ΤΩΝ ΝΕΩΝ-	593	354	239	156	127	29	71	42	29	366	185	181
ΝΕΟΙ ΖΗΤΟΥΝΤΕΣ ΕΡΓΑΣΙΑΝ ΔΙΑ ΠΡΩΤΗΝ ΦΟΡΑΝ	1086	566	520	193	139	54	102	46	56	791	381	410
ΟΙΚΟΝΟΜΙΚΩΣ ΜΗ ΕΝΕΡΓΟΙ	20259	4446	15813	5218	1162	4056	2179	566	1613	12862	2718	10144
<b>Γ. ΜΕΛΗ ΝΟΙΚΟΚΥΡΙΩΝ ΟΙΚΟΝΟ- ΜΙΚΩΣ ΕΝΕΡΓΑ</b>	25830	17043	8787	4638	3500	1138	1870	1376	494	19322	12167	7155
<b>1. ΔΙΑΜΕΝΟΝΤΑ ΚΑΤΑ ΤΟ 1955</b>												
ΕΙΣ ΤΗΝ ΑΥΤΗΝ ΚΟΙΝΟΤΗΤΑ	23228	15200	8028	3776	2894	882	1595	1145	450	17857	11161	6696
ΑΛΛΟΥ	2602	1843	759	862	606	256	275	231	44	1465	1006	459





Πίναξ 3. Οικονομικώς ενεργοί και εκ τούτων άνεργοι, κατά φύλον και ομάδας επαγγελματιών<sup>(1)</sup>. Σύνολον του νομού, άστικοί, ήμισιαστικοί και άγροτικοί περιοχαι

Αριθμός ομάδας	Ομάδες επαγγελματιών. Διψήφιος κώδικς	Σύνολον του νομού		Άστικοί περιοχαι		Ήμισιαστικοί περιοχαι		Άγροτικοί περιοχαι	
		Ένεργοι εν όλω	Έξ ών: άνεργοι	Ένεργοι εν όλω	Έξ ών: άνεργοι	Ένεργοι εν όλω	Έξ ών: άνεργοι	Ένεργοι εν όλω	Έξ ών: άνεργοι
<b>ΝΟΜΟΣ ΠΡΕΒΕΖΗΣ</b>									
<b>Α Μ Φ Ο Τ Ε Ρ Ω Ν Τ Ω Ν Ο Υ Α Ω Ν</b>									
<b>Σ Υ Ν Ο Λ Ο Ν Ε Ν Ε Ρ Γ Ω Ν</b>		<b>26197</b>	<b>1680</b>	<b>4824</b>	<b>350</b>	<b>1948</b>	<b>173</b>	<b>19425</b>	<b>1157*</b>
0	ΤΕΧΝΙΚΟΙ ΠΡΟΣΩΠΑ ΑΣΚΟΥΝΤΑ ΕΛΕΥΘΕΡΙΩΝ ΕΠΑΓΓΕΛΜΑ Κ.Π.Τ.Ε.	574	10	196	6	87	2	291	2*
00	ΑΡΧΙΤΕΚΤΟΝΕΙΣ ΜΗΧΑΝΙΚΟΙ ΤΟΠΟΓΡΑΦΟΙ ΚΑΙ ΓΕΩΔΕΤΑΙ ΠΤΥΧΙΟΥΧΟΙ ΑΝΩΤΑΤΩΝ ΣΧΟΛΩΝ	10		6		2		2	
01	ΧΗΜΙΚΟΙ ΦΥΣΙΚΟΙ ΓΕΩΛΟΓΟΙ ΚΑΙ ΛΟΙΠΑΙ ΕΙΔΙΚΟΤΗΤΕΣ ΦΥΣΙΚΩΝ ΕΠΙΣΤΗΜΩΝ	4		2		2			
02	ΒΙΟΛΟΓΟΙ ΚΤΗΝΙΑΤΡΟΙ ΓΕΩΠΟΝΟΙ ΚΑΙ ΛΟΙΠΟΙ ΕΠΙΣΤΗΜΟΝΕΣ ΣΥΝΑΦΩΝ ΕΠΑΓΓΕΛΜΑΤΩΝ	20		13		3		4	
03	ΙΑΤΡΟΙ ΕΝ ΓΕΝΕΙ ΚΑΙ ΟΔΟΝΤΙΑΤΡΟΙ	32		18		8		6	
04	ΝΟΣΟΚΟΜΟΙ ΚΑΙ ΜΑΙΑΙ	38	3	16	2	11		11	1
05	ΕΙΔΙΚΩΝ ΚΑΙ ΤΕΧΝΙΚΩΝ ΠΡΟΣΩΠΙΚΩΝ ΣΥΝΑΦΩΝ ΠΡΟΣ ΤΗΝ ΙΑΤΡΙΚΗΝ ΕΠΑΓΓΕΛΜΑΤΩΝ Μ.Α.Κ.	9		5		2		2	
06	ΔΙΔΑΚΤΙΚΩΝ ΠΡΟΣΩΠΙΚΩΝ	280	1	64	1	44		172	
07	ΚΑΗΡΙΚΟΙ ΚΑΙ ΕΤΕΡΟΙ ΕΞΟΜΟΙΟΥΜΕΝΟΙ	95		16		4		75	
08	ΝΟΜΙΚΟΙ	21		16		3		2	
09	ΚΑΛΛΙΤΕΧΝΑΙ ΣΥΓΓΡΑΦΕΙΣ Κ.Π.Τ.Ε.	31	5	17	2	5	2	9	1
0X	ΙΣΧΕΔΙΑΣΤΑΙ ΚΑΙ ΤΕΧΝΙΚΟΙ ΦΥΣΙΚΩΝ ΚΑΙ ΕΦΗΡΜΟΣΙΜΩΝ ΕΠΙΣΤΗΜΩΝ Μ.Α.Κ.	26	1	17	1	3		6	
0V	ΛΟΙΠΟΙ ΤΕΧΝΙΚΟΙ ΚΑΙ ΑΣΚΟΥΝΤΕΣ ΕΛΕΥΘΕΡΙΑ ΚΑΙ ΠΑΡΕΜΦΕΡΗ ΕΠΑΓΓΕΛΜΑΤΑ	8		6				2	
1	ΔΙΕΥΘΥΝΟΝΤΕΣ ΚΑΙ ΔΙΟΙΚΗΤΙΚΑ ΣΤΕΛΕΧΗ	68		46		7		15	*
10	ΔΙΕΥΘΥΝΟΝΤΕΣ ΚΑΙ ΑΝΩΤΕΡΑ ΔΙΟΙΚΗΤΙΚΑ ΣΤΕΛΕΧΗ ΤΗΣ ΔΗΜΟΣΙΑΣ ΔΙΟΙΚΗΣΕΩΣ	24		21		1		2	
11	ΕΤΕΡΟΙ ΔΙΕΥΘΥΝΟΝΤΕΣ ΑΝΩΤΕΡΑ ΔΙΟΙΚΗΤΙΚΑ ΣΤΕΛΕΧΗ ΕΠΙΧΕΙΡΗΜΑΤΙΑΙ ΠΑΛΗΝ ΔΗΜΟΣΙΑΣ ΔΙΟΙΚΗΣΕΩΣ	44		25		6		13	
2	ΥΠΑΛΛΗΛΟΙ ΓΡΑΦΕΙΟΥ	404	2	250	2	47		107	*
20	ΒΟΗΘΟΙ-ΛΟΓΙΣΤΑΙ ΚΑΤΑΣΤΙΧΟΓΡΑΦΟΙ ΚΑΙ ΤΑΜΙΑΙ	58		46		7		5	
21	ΣΤΕΝΟΓΡΑΦΟΙ ΚΑΙ ΔΑΚΤΥΛΟΓΡΑΦΟΙ	25		23				2	
29	ΕΤΕΡΟΙ ΥΠΑΛΛΗΛΟΙ ΓΡΑΦΕΙΟΥ	321	2	181	2	40		100	
3	ΠΩΛΗΤΑΙ	924	10	440	5	127	1	357	4*
30	ΙΔΙΟΚΤΗΤΑΙ-ΕΠΙΧΕΙΡΗΜΑΤΙΑΙ ΧΩΝΔΡΙΚΟΥ Η ΛΙΑΝΙΚΟΥ ΕΜΠΟΡΙΟΥ	582	3	255	1	67		240	2
31	ΠΡΑΚΤΟΡΕΣ ΑΣΦΑΛΕΙΩΝ ΚΤΗΜΑΤΟΜΕΙΣΤΑΙ ΧΡΗΜΑΤΙΣΤΑΙ ΚΑΙ ΕΤΕΡΟΙ ΣΥΝΑΦΩΝ ΕΠΑΓΓΕΛΜΑΤΩΝ	26	1	17		6		3	1
32	ΕΜΠΟΡΙΚΟΙ ΑΝΤΙΠΡΟΣΩΠΟΙ ΠΑΡΑΓΓΕΛΕΙΟΔΟΧΟΙ ΚΑΙ ΠΛΑΣΙΕ ΧΩΝΔΡΙΚΗΣ ΠΩΛΗΣΕΩΣ	19		15				4	
33	ΕΜΠΟΡΟΥΠΑΛΛΗΛΟΙ Κ.Π.Τ.Ε.	297	6	153	4	34	1	110	1
4	ΓΕΩΡΓΟΙ ΚΤΗΝΟΤΡΟΦΟΙ ΑΔΕΙΕΣ ΚΥΝΗΓΟΙ ΔΑΣΟΚΟΜΟΙ ΥΛΟΤΟΜΟΙ Κ.Π.Τ.Ε.	18619	371	1949	48	824	36	15846	287*
40	ΓΕΩΡΓΟΙ ΚΑΙ ΚΤΗΝΟΤΡΟΦΟΙ ΔΙΕΥΘΥΝΟΝΤΕΣ ΕΚΜΕΤΑΛΛΕΥΣΕΩΣ	7768	110	643	4	435	12	6690	94
41	ΤΕΧΝΙΤΑΙ ΚΑΙ ΕΡΓΑΤΑΙ ΓΕΩΡΓΙΑΣ ΚΑΙ ΚΤΗΝΟΤΡΟΦΙΑΣ Μ.Α.Κ.	10389	247	1089	33	386	24	8914	190
43	ΕΠΑΓΓΕΛΜΑΤΙΑΙ ΑΔΕΙΕΣ ΚΑΙ ΕΞΟΜΟΙΟΥΜΕΝΟΙ	432	13	212	11	1		219	2
44	ΥΛΟΤΟΜΟΙ ΚΑΙ ΛΟΙΠΟΙ ΔΑΣΙΚΟΙ	30	1	5		2		23	1
5	ΤΕΧΝΙΤΑΙ ΚΑΙ ΕΡΓΑΤΑΙ ΟΡΥΧΕΙΩΝ ΜΕΤΑΛΛΕΙΩΝ ΛΑΤΟΜΕΙΩΝ ΚΑΙ ΑΛΥΚΩΝ Κ.Π.Τ.Ε.	102	4	33	2	1		68	2*
50	ΤΕΧΝΙΤΑΙ ΚΑΙ ΕΡΓΑΤΑΙ ΟΡΥΧΕΙΩΝ ΜΕΤΑΛΛΕΙΩΝ ΚΑΙ ΛΑΤΟΜΕΙΩΝ	102	4	33	2	1		68	2
6	ΕΡΓΑΖΟΜΕΝΟΙ ΕΙΣ ΜΕΤΑΦΟΡΑΣ ΚΑΙ ΕΠΙΚΟΙΝΩΝΙΑΣ	442	12	201	3	122	5	119	4*
60	ΑΣΙΩΜΑΤΙΚΟΙ ΚΑΤΑΣΤΡΩΜΑΤΟΣ ΔΙΠΛΩΜΑΤΟΥΧΟΙ ΜΗΧΑΝΙΚΟΙ ΚΑΙ ΠΛΩΜΓΟΙ	6		2				4	
61	ΥΠΑΣΙΩΜΑΤΙΚΟΙ ΚΑΙ ΝΑΥΤΑΙ ΚΑΤΑΣΤΡΩΜΑΤΟΣ ΚΑΙ ΜΗΧΑΝΗΣ ΠΛΩΜΑΤΑ ΦΟΡΤΗΓΙΑΩΝ ΚΑΙ ΛΕΜΒΟΥΧΟΙ	30	2	29	1	1		4	1



Πίναξ 3. Οικονομικός ένεργος και εκ τούτων άνεργος, κατά φύλον και ομάδα επαγγελματιών<sup>(1)</sup>. Σύνολον του νομού, άστικά, ήμιστικά και άγροτικά περιοχά

Αριθμός κώδικος	Όμαδες επαγγελματιών. Διψήφιος κώδικς	Σύνολον του νομού		Άστικά περιοχά		Ημιστικά περιοχά		Άγροτικά περιοχά	
		Ένεργοι εν όλω	Έξ ών: άνεργοι	Ένεργοι εν όλω	Έξ ών: άνεργοι	Ένεργοι εν όλω	Έξ ών: άνεργοι	Ένεργοι εν όλω	Έξ ών: άνεργοι
64	ΟΑΗΓΟΙ ΟΔΙΚΩΝ ΜΕΤΑΦΟΡΩΝ	312	10	132	2	93	5	87	3
66	ΕΠΙΘΕΩΡΗΤΑΙ ΕΠΟΠΤΑΙ ΡΥΘΜΙΣΤΑΙ ΚΑΙ ΕΛΕΓΚΤΑΙ ΚΥΚΛΟΦΟΡΙΑΣ -ΜΕΤΑΦΟΡΩΝ-	16		7		6		3	
67	ΤΗΛΕΦΩΝΗΤΑΙ ΤΗΛΕΦΩΝΙΚΩΝ ΚΕΝΤΡΩΝ ΤΗΛΕΓΡΑΦΗΤΑΙ ΧΕΙΡΙΣΤΑΙ ΤΗΛΕΠΙΚΟΙΝΩΝΙΩΝ Κ.Π.Τ.Ε.	10		7		2		1	
68	ΤΑΧΥΔΡΟΜΙΚΟΙ ΔΙΑΝΟΜΕΙΣ Κ.Π.Τ.Ε.	22		9		5		8	
69	ΕΡΓΑΖΟΜΕΝΟΙ ΕΙΣ ΕΠΑΓΓΕΛΜΑΤΑ ΜΕΤΑΦΟΡΩΝ ΚΑΙ ΕΠΙΚΟΙΝΩΝΙΩΝ Μ.Α.Κ.	46		19		15		12	
7/8	ΒΙΟΤΕΧΝΑΙ ΤΕΧΝΙΤΑΙ ΚΑΙ ΕΡΓΑΤΑΙ ΒΙΟΜΗΧΑΝΙΑΣ ΒΙΟΤΕΧΝΙΑΣ ΚΑΙ ΧΕΙΡΩΝΑΚΤΕΣ Μ.Α.Κ.	2892	165	1024	85	448	22	1420	58*
70	ΝΗΜΑΤΟΠΟΙΟΙ-ΚΑΡΣΙΤΑΙ ΥΦΑΝΤΑΙ ΠΛΕΚΤΑΙ Κ.Π.Τ.Ε.	239	9	50	3	22		167	6
71	ΡΑΠΤΑΙ ΚΟΠΤΑΙ ΓΟΥΝΟΠΟΙΟΙ Κ.Π.Τ.Ε.	427	17	142	8	55		230	9
72	ΥΠΟΔΗΜΑΤΟΠΟΙΟΙ ΚΟΠΤΑΙ ΚΑΙ ΡΑΦΕΙΣ ΔΕΡΜΑΤΟΣ -ΠΑΛΗΝ ΕΝΔΥΜΑΤΩΝ ΚΑΙ ΓΑΝΤΙΩΝ-	172	10	79	7	40	2	53	1
73	ΜΕΤΑΛΛΟΥΡΓΟΙ ΚΑΙΒΑΝΕΙΣ ΕΛΑΣΜΑΤΟΥΡΓΟΙ ΣΥΡΜΑΤΟΥΡΓΟΙ ΧΥΤΑΙ Κ.Π.Τ.Ε.	37		12		6		19	
74	ΚΑΤΑΣΚΕΥΑΣΤΑΙ ΟΡΓΑΝΩΝ ΑΚΡΙΒΕΙΑΣ ΟΡΟΛΟΓΟΠΟΙΟΙ ΚΟΙΜΗΜΑΤΟΠΟΙΟΙ Κ.Π.Τ.Ε.	7		4		1		2	
75	ΚΑΤΑΣΚΕΥΑΣΤΑΙ ΕΡΓΑΛΕΙΩΝ ΜΗΧΑΝΟΤΕΧΝΙΤΑΙ ΥΔΡΑΥΛΙΚΟΙ ΣΥΓΚΟΛΛΗΤΑΙ ΜΕΤΑΛΛΩΝ ΓΑΛΒΑΝΟΠΛΑΣΤΑΙ Κ.Π.Τ.Ε.	149	6	83	3	26	1	40	2
76	ΗΛΕΚΤΡΟΛΟΓΟΙ ΚΑΙ ΕΞΟΜΟΙΟΥΜΕΝΟΙ ΤΕΧΝΙΤΑΙ ΚΑΙ ΕΡΓΑΤΑΙ	64	1	30	1	13		21	
77	ΣΥΛΟΥΡΓΟΙ ΕΠΙΠΛΟΠΟΙΟΙ ΒΑΡΕΛΟΠΟΙΟΙ Κ.Π.Τ.Ε.	301	18	135	12	54	3	112	3
78	ΧΡΩΜΑΤΙΣΤΑΙ ΚΑΙ ΕΠΙΚΟΛΛΗΤΑΙ ΧΑΡΤΟΥ ΤΑΠΕΤΣΑΡΙΑΣ	32	3	25	2	4		3	1
79	ΚΤΙΣΤΑΙ ΑΜΜΟΚΟΝΙΑΣΤΑΙ ΕΠΙΣΤΡΩΤΑΙ ΤΣΙΜΕΝΤΩΝ ΠΛΑΚΩΝ ΚΑΙ ΛΟΙΠΟΙ ΟΙΚΟΔΟΜΟΙ Μ.Α.Κ.	313	32	120	12	50	5	143	15
80	ΤΥΠΟΓΡΑΦΟΙ ΣΤΟΙΧΕΙΩΘΕΤΑΙ ΧΕΙΡΙΣΤΑΙ ΠΙΕΣΤΗΡΙΩΝ ΧΑΡΑΚΤΑΙ ΒΙΒΛΙΟΔΕΤΑΙ Κ.Π.Τ.Ε.	11	1	9		1		1	1
81	ΥΑΛΟΥΡΓΟΙ ΚΕΡΑΜΟΥΡΓΟΙ ΚΑΙ ΑΓΓΕΙΟΠΛΑΣΤΑΙ	12		6				6	
82	ΜΥΛΩΦΟΙ ΑΡΤΟΠΟΙΟΙ ΖΥΘΟΠΟΙΟΙ ΚΑΙ ΛΟΙΠΟΙ ΤΕΧΝΙΤΑΙ ΚΑΙ ΕΡΓΑΤΑΙ ΠΑΡΑΓΩΓΗΣ ΤΡΟΦΙΜΩΝ ΚΑΙ ΠΟΤΩΝ	324	7	94	4	71	3	159	
83	ΤΕΧΝΙΤΑΙ ΚΑΙ ΕΡΓΑΤΑΙ ΧΗΜΙΚΗΣ ΒΙΟΜΗΧΑΝΙΑΣ ΚΑΙ ΕΞΟΜΟΙΟΥΜΕΝΟΙ	29	9	14	8	1		14	1
84	ΤΕΧΝΙΤΑΙ ΚΑΙ ΕΡΓΑΤΑΙ ΕΠΕΞΕΡΓΑΣΙΑΣ ΚΑΠΝΟΥ	4		1				3	
85	ΤΕΧΝΙΤΑΙ ΚΑΙ ΕΡΓΑΤΑΙ ΒΙΟΜΗΧΑΝΙΑΣ ΚΑΙ ΒΙΟΤΕΧΝΙΑΣ Μ.Α.Κ.	43		5		4		34	
86	ΣΥΚΚΕΥΑΣΤΑΙ ΤΟΠΟΘΕΤΗΤΑΙ ΔΙΑΚΡΙΤΙΚΩΝ ΣΗΜΑΤΩΝ -ΕΤΙΚΕΤΤΩΝ- Κ.Π.Τ.Ε.	21		4		2		15	
87	ΧΕΙΡΙΣΤΑΙ ΣΤΑΘΕΡΩΝ ΜΗΧΑΝΩΝ ΜΗΧΑΝΗΜΑΤΩΝ ΕΚΣΚΑΦΗΣ ΚΑΙ ΑΝΥΨΩΣΕΩΣ Κ.Π.Τ.Ε.	87	2	21	1	14	1	52	
88	ΛΙΜΕΝΕΡΓΑΤΑΙ ΦΟΡΤΟΕΚΦΟΡΤΩΤΑΙ ΚΑΙ ΑΧΘΟΦΟΡΟΙ	183	24	139	17	17	2	27	5
89	ΧΕΙΡΩΝΑΚΤΕΣ Μ.Α.Κ.	437	26	51	7	67	5	319	14
9	ΑΙΣΧΟΛΟΥΜΕΝΟΙ ΕΙΣ ΤΗΝ ΠΑΡΟΧΗΝ ΥΠΗΡΕΣΙΩΝ	1026	17	443	5	181	5	402	7*
90	ΠΥΡΟΣΒΕΙΣΤΑΙ ΑΙΣΥΝΟΜΙΚΟΙ ΦΥΛΑΚΕΣ Κ.Π.Τ.Ε.	317	3	109	2	40		168	1
91	ΔΙΑΧΕΙΡΙΣΤΑΙ-ΟΙΚΟΝΟΜΟΙ ΠΑΙΔΑΓΩΓΟΙ ΜΑΓΕΙΡΟΙ ΘΑΛΑΜΗΠΟΛΟΙ Κ.Π.Τ.Ε.	199	1	111		40	1	48	
92	ΙΕΡΒΙΤΩΡΟΙ ΕΝ ΓΕΝΕΙ ΚΑΙ ΕΞΟΜΟΙΟΥΜΕΝΟΙ	305	2	123	1	49		133	1
93	ΘΥΡΩΡΟΙ ΚΑΘΑΡΙΣΤΑΙ Κ.Π.Τ.Ε.	83	6	40	2	26	2	17	2
94	ΚΟΥΡΕΙΣ ΚΟΜΜΩΤΑΙ Κ.Π.Τ.Ε.	89	2	41		19	1	29	1
95	ΠΑΥΝΤΑΙ ΣΤΕΓΝΟΚΑΘΑΡΙΣΤΑΙ ΚΑΙ ΣΙΑΗΡΩΤΑΙ	15	3	8		4	1	3	2
96	ΕΠΑΓΓΕΛΜΑΤΙΑΙ ΑΒΑΝΤΑΙ ΚΑΙ ΕΤΕΡΟΙ ΠΑΡΕΧΟΝΤΕΣ ΥΠΗΡΕΣΙΑΣ ΕΙΣ ΤΟΝ ΑΒΑΝΤΙΣΜΟΝ Κ.Π.Τ.Ε.	1		1					
97	ΦΩΤΟΓΡΑΦΟΙ ΚΑΙ ΕΞΟΜΟΙΟΥΜΕΝΟΙ	7		3		3		1	
99	ΕΤΕΡΟΙ ΑΙΣΧΟΛΟΥΜΕΝΟΙ ΕΙΣ ΤΗΝ ΠΑΡΟΧΗΝ ΥΠΗΡΕΣΙΩΝ ΕΙΣ ΤΟΝ ΑΒΑΝΤΙΣΜΟΝ ΚΑΙ ΤΗΝ ΨΥΧΑΓΩΓΙΑΝ Μ.Α.Κ.	10		7				3	
X	ΜΗ ΔΥΝΑΜΕΝΟΙ ΝΑ ΚΑΤΑΤΑΧΘΟΥΝ ΚΑΤ.ΕΠΑΓΓΕΛΜΑ	1096	1089	196	194	102	102	798	793*
X1	ΝΕΟΙ ΖΗΤΟΥΝΤΕΣ ΕΡΓΑΣΙΑΝ ΔΙΑ ΠΡΩΤΗΝ ΦΟΡΑΝ	1087	1087	194	194	102	102	791	791
X3	ΜΗ ΔΗΛΩΣΑΝΤΕΣ ΕΠΑΓΓΕΛΜΑ	9	2	2				7	2
Y	ΕΝΟΠΛΟΙ ΔΥΝΑΜΕΙΣ	50		46		2		2	
Y1	ΜΟΝΗΜΟΙ ΣΤΡΑΤΙΩΤΙΚΟΙ ΕΝΟΠΛΩΝ ΔΥΝΑΜΕΩΝ	50		46		2		2	

Πίναξ 3. Οικονομικός ένεργος και εκ τούτων άνεργος, κατά φύλον και ομάδας επαγγελματών<sup>(1)</sup>, Σύνολον τού νομού, άστικοί, ήμισστικοί και ήγροτικοί περιοχάι

Αριθμός κώδικος	Όμάδες επαγγελματών. Διψήφιος κώδικς	Σύνολον τού νομού		Άστικοί περιοχάι		Ήμισστικοί περιοχάι		Άγροτικοί περιοχάι	
		Ένεργοι έν δλω	Έξ ών: άνεργοι	Ένεργοι έν δλω	Έξ ών: άνεργοι	Ένεργοι έν δλω	Έξ ών: άνεργοι	Ένεργοι έν δλω	Έξ ών: άνεργοι
	Σ Υ Ν Ο Λ Ο Ν Ε Ν Ε Ρ Γ Ω Ν	17351	921	3671	267	1415	88	12265	566*
0	ΤΕΧΝΙΚΟΙ ΠΡΟΣΩΠΑ ΔΙΣΚΟΥΝΤΑ ΕΛΕΥΘΕΡΙΟΝ ΕΠΑΓΓΕΛΜΑ Κ.Π.Τ.Ε.	410	8	140	5	59	2	211	1*
00	ΑΡΧΙΤΕΚΤΟΝΕΣ ΜΗΧΑΝΙΚΟΙ ΤΟΠΟΓΡΑΦΟΙ ΚΑΙ ΓΕΩΔΕΤΑΙ ΠΤΥΧΙΟΥΧΟΙ ΑΝΩΤΑΤΩΝ ΣΧΟΛΩΝ	10		6		2		2	
01	ΧΗΜΙΚΟΙ ΦΥΣΙΚΟΙ ΓΕΩΛΟΓΟΙ ΚΑΙ ΛΟΙΠΑΙ ΕΙΔΙΚΟΤΗΤΕΙ ΦΥΣΙΚΩΝ ΕΠΙΣΤΗΜΩΝ	4		2		2			
02	ΒΙΟΛΟΓΟΙ ΚΤΗΝΙΑΤΡΟΙ ΓΕΩΠΟΝΟΙ ΚΑΙ ΛΟΙΠΟΙ ΕΠΙΣΤΗ ΜΟΝΕΣ ΣΥΝΑΦΩΝ ΕΠΑΓΓΕΛΜΑΤΩΝ	20		13		3		4	
03	ΙΑΤΡΟΙ ΕΝ ΓΕΝΕΙ ΚΑΙ ΟΔΟΝΤΙΑΤΡΟΙ	27		15		8		4	
04	ΝΟΣΟΚΟΜΟΙ ΚΑΙ ΜΑΙΑΙ	4	1	2	1			2	
05	ΕΙΔΙΚΩΝ ΚΑΙ ΤΕΧΝΙΚΩΝ ΠΡΟΣΩΠΙΚΩΝ ΣΥΝΑΦΩΝ ΠΡΟΣ ΤΗΝ ΙΑΤΡΙΚΗΝ ΕΠΑΓΓΕΛΜΑΤΩΝ Μ.Α.Κ	7		4		1		2	
06	ΔΙΔΑΚΤΙΚΩΝ ΠΡΟΣΩΠΙΚΩΝ	166	1	33	1	28		105	
07	ΚΑΗΡΙΚΟΙ ΚΑΙ ΕΤΕΡΟΙ ΕΞΟΜΟΙΟΥΜΕΝΟΙ	95		16		4		75	
08	ΝΟΜΙΚΟΙ	21		16		3		2	
09	ΚΑΛΛΙΤΕΧΝΑΙ ΣΥΓΓΡΑΦΕΙΣ Κ.Π.Τ.Ε.	25	5	13	2	5	2	7	1
0X	ΣΧΕΔΙΑΣΤΑΙ ΚΑΙ ΤΕΧΝΙΚΟΙ ΦΥΣΙΚΩΝ ΚΑΙ ΕΦΗΡΜΟΣΙΜΕ ΝΩΝ ΕΠΙΣΤΗΜΩΝ Μ.Α.Κ.	25	1	16	1	3		6	
0V	ΛΟΙΠΟΙ ΤΕΧΝΙΚΟΙ ΚΑΙ ΔΙΣΚΟΥΝΤΕΣ ΕΛΕΥΘΕΡΙΑ ΚΑΙ ΠΑΡΕΜΦΕΡΗ ΕΠΑΓΓΕΛΜΑΤΑ	6		4				2	
1	ΔΙΕΥΘΥΝΟΝΤΕΣ ΚΑΙ ΔΙΟΙΚΗΤΙΚΑ ΣΤΕΛΕΧΗ	56		41		4		11	*
10	ΔΙΕΥΘΥΝΟΝΤΕΣ ΚΑΙ ΑΝΩΤΕΡΑ ΔΙΟΙΚΗΤΙΚΑ ΣΤΕΛΕΧΗ ΤΗΣ ΔΗΜΟΣΙΑΣ ΔΙΟΙΚΗΣΕΩΣ	23		20		1		2	
11	ΕΤΕΡΟΙ ΔΙΕΥΘΥΝΟΝΤΕΣ ΑΝΩΤΕΡΑ ΔΙΟΙΚΗΤΙΚΑ ΣΤΕΛΕΧΗ ΕΠΙΧΕΙΡΗΜΑΤΙΑΙ ΠΑΝΗ ΔΗΜΟΣΙΑΣ ΔΙΟΙΚΗΣΕΩΣ	33		21		3		9	
2	ΥΠΑΛΛΗΛΟΙ ΓΡΑΦΕΙΟΥ	345	2	199	2	45		101	*
20	ΒΟΗΘΟΙ-ΛΟΓΙΣΤΑΙ ΚΑΤΑΣΤΙΧΟΓΡΑΦΟΙ ΚΑΙ ΤΑΜΙΑΙ	50		40		6		4	
29	ΕΤΕΡΟΙ ΥΠΑΛΛΗΛΟΙ ΓΡΑΦΕΙΟΥ	295	2	159	2	39		97	
3	ΠΩΛΗΤΑΙ	824	10	395	5	105	1	324	4*
30	ΙΔΙΟΚΤΗΤΑΙ-ΕΠΙΧΕΙΡΗΜΑΤΙΑΙ ΧΩΝΑΡΙΚΟΥ Η ΛΙΑΝΙΚΟΥ ΕΜΠΟΡΙΟΥ	539	3	239	1	74		226	2
31	ΠΡΑΚΤΟΡΕΣ ΔΙΣΦΑΛΕΙΩΝ ΚΤΗΜΑΤΟΜΕΣΙΤΑΙ ΧΡΗΜΑΤΙΣΤΑΙ ΚΑΙ ΕΤΕΡΟΙ ΣΥΝΑΦΩΝ ΕΠΑΓΓΕΛΜΑΤΩΝ	26	1	17		6		3	1
32	ΕΜΠΟΡΙΚΟΙ ΑΝΤΙΠΡΟΣΩΠΟΙ ΠΑΡΑΓΓΕΛΕΙΟΔΟΧΟΙ ΚΑΙ ΠΛΑΣΙΕ ΧΩΝΑΡΙΚΗΣ ΠΩΛΗΣΕΩΣ	18		14				4	
33	ΕΜΠΟΡΟΥΠΑΛΛΗΛΟΙ Κ.Π.Τ.Ε.	241	6	125	4	25	1	91	1
4	ΓΕΩΡΓΟΙ ΚΤΗΝΟΤΡΟΦΟΙ ΑΛΙΕΙΣ ΚΥΝΗΓΟΙ ΔΑΣΟΚΟΜΟΙ ΥΛΟΤΟΜΟΙ Κ.Π.Τ.Ε.	11953	169	1287	30	540	14	9726	125*
40	ΓΕΩΡΓΟΙ ΚΑΙ ΚΤΗΝΟΤΡΟΦΟΙ ΔΙΕΥΘΥΝΟΝΤΕΣ ΕΚΜΕΤΑΛΛΕΥΣΕΙΣ	6918	89	513	3	377	9	6028	77
41	ΤΕΧΝΙΤΑΙ ΚΑΙ ΕΡΓΑΤΑΙ ΓΕΩΡΓΙΑΣ ΚΑΙ ΚΤΗΝΟΤΡΟΦΙΑΣ Μ.Α.Κ.	4176	66	557	16	160	5	3459	45
43	ΕΠΑΓΓΕΛΜΑΤΙΑΙ ΑΛΙΕΙΣ ΚΑΙ ΕΞΟΜΟΙΟΥΜΕΝΟΙ	431	13	212	11	1		218	2
44	ΥΛΟΤΟΜΟΙ ΚΑΙ ΛΟΙΠΟΙ ΔΑΣΙΚΟΙ	28	1	5		2		21	1
5	ΤΕΧΝΙΤΑΙ ΚΑΙ ΕΡΓΑΤΑΙ ΟΡΥΧΕΙΩΝ ΜΕΤΑΛΛΕΙΩΝ ΛΑΤΟΜΕΙΩΝ ΚΑΙ ΑΛΥΚΩΝ Κ.Π.Τ.Ε.	102	4	33	2	1		68	2*
50	ΤΕΧΝΙΤΑΙ ΚΑΙ ΕΡΓΑΤΑΙ ΟΡΥΧΕΙΩΝ ΜΕΤΑΛΛΕΙΩΝ ΚΑΙ ΛΑΤΟΜΕΙΩΝ	102	4	33	2	1		68	2
6	ΕΡΓΑΖΟΜΕΝΟΙ ΕΙΣ ΜΕΤΑΦΟΡΑΣ ΚΑΙ ΕΠΙΚΟΙΝΩΝΙΑΣ	439	12	199	3	121	5	119	4*
60	ΑΣΙΩΜΑΤΙΚΟΙ ΚΑΤΑΣΤΡΩΜΑΤΟΣ ΔΙΠΛΩΜΑΤΟΥΧΟΙ ΜΗΧΑΝΙΚΟΙ ΚΑΙ ΠΛΩΗΓΟΙ	6		2				4	
61	ΥΠΑΣΙΩΜΑΤΙΚΟΙ ΚΑΙ ΝΑΥΤΑΙ ΚΑΤΑΣΤΡΩΜΑΤΟΣ ΚΑΙ ΜΗΧΑ ΝΗΣ ΠΛΗΡΩΜΑΤΑ ΦΟΡΤΗΓΙΩΝ ΚΑΙ ΛΕΜΒΟΥΧΟΙ	30	2	25	1	1		4	1
64	ΟΔΗΓΟΙ ΟΔΙΚΩΝ ΜΕΤΑΦΟΡΩΝ	312	10	132	2	93	5	87	3
66	ΕΠΙΒΕΡΗΤΑΙ ΕΠΟΠΤΑΙ ΡΥΘΜΙΣΤΑΙ ΚΑΙ ΕΛΕΓΚΤΑΙ ΚΥΚΛΟΦΟΡΙΑΣ -ΜΕΤΑΦΟΡΩΝ-	16		7		6		3	



Πίναξ 3. Οικονομικώς άνεργοι και εκ τούτων άνεργοι, κατά φύλον και ομάδες επαγγελματών<sup>(1)</sup>. Σύνολον του νομού, άστικοι, ήμιστικοι και άγροτικοι περιοχαι

Αριθμός κωδικός	Όμαδες επαγγελματών. Διψήφιος κώδικς	Σύνολον του νομού		Άστικοι περιοχαι		Ήμιστικοι περιοχαι		Άγροτικοι περιοχαι	
		Ένεργοι έν δλω	Έξ ών: άνεργοι	Ένεργοι έν δλω	Έξ ών: άνεργοι	Ένεργοι έν δλω	Έξ ών: άνεργοι	Ένεργοι έν δλω	Έξ ών: άνεργοι
67	ΤΗΛΕΦΩΝΗΤΑΙ ΤΗΛΕΦΩΝΙΚΩΝ ΚΕΝΤΡΩΝ ΤΗΛΕΓΡΑΦΗΤΑΙ ΧΕΙΡΙΣΤΑΙ ΤΗΛΕΠΙΚΟΙΝΩΝΙΩΝ Κ.Π.Τ.Ε.	7		5		1		1	
68	ΤΑΧΥΔΡΟΜΙΚΟΙ ΔΙΑΝΟΜΕΙΣ Κ.Π.Τ.Ε.	22		9		5		8	
69	ΕΡΓΑΖΟΜΕΝΟΙ ΕΙΣ ΕΠΑΓΓΕΛΜΑΤΑ ΜΕΤΑΦΟΡΩΝ ΚΑΙ ΕΠΙΚΟΙΝΩΝΙΩΝ Μ.Α.Κ.	46		19		15		12	
7/8	ΒΙΟΤΕΧΝΑΙ ΤΕΧΝΙΤΑΙ ΚΑΙ ΕΡΓΑΤΑΙ ΒΙΟΜΗΧΑΝΙΑΣ ΒΙΟΤΕΧΝΙΑΣ ΚΑΙ ΧΕΙΡΩΝΑΚΤΕΣ Μ.Α.Κ.	2246	142	883	77	376	20	987	49*
70	ΝΗΜΑΤΟΠΟΙΟΙ-ΚΛΩΣΤΑΙ ΥΦΑΝΤΑΙ ΠΛΕΚΤΑΙ Κ.Π.Τ.Ε.	7	1	2		1		4	1
71	ΡΑΠΤΑΙ ΚΟΠΤΑΙ ΓΟΥΝΟΠΟΙΟΙ Κ.Π.Τ.Ε.	141	4	60	3	30		51	1
72	ΥΠΟΔΗΜΑΤΟΠΟΙΟΙ ΚΟΠΤΑΙ ΚΑΙ ΡΑΦΕΙΣ ΔΕΡΜΑΤΟΣ -ΠΑΛΗΝ ΕΝΔΥΜΑΤΩΝ ΚΑΙ ΓΑΝΤΙΩΝ-	170	10	78	7	40	2	52	1
73	ΜΕΤΑΛΛΟΥΡΓΟΙ ΚΛΙΒΑΝΕΙΣ ΕΛΑΣΜΑΤΟΥΡΓΟΙ ΣΥΡΜΑΤΟΥΡΓΟΙ ΧΥΤΑΙ Κ.Π.Τ.Ε.	34		12		6		16	
74	ΚΑΤΑΣΚΕΥΑΣΤΑΙ ΟΡΓΑΝΩΝ ΑΚΡΙΘΕΙΑΣ ΩΡΟΛΟΓΟΠΟΙΟΙ ΚΟΣΜΗΜΑΤΟΠΟΙΟΙ Κ.Π.Τ.Ε.	7		4		1		2	
75	ΚΑΤΑΣΚΕΥΑΣΤΑΙ ΕΡΓΑΛΕΙΩΝ ΜΗΧΑΝΟΤΕΧΝΙΤΑΙ ΥΔΡΑΥΛΙΚΟΙ ΣΥΓΚΟΛΛΗΤΑΙ ΜΕΤΑΛΛΩΝ ΓΑΛΒΑΝΟΠΛΑΣΤΑΙ Κ.Π.Τ.Ε	149	6	83	3	26	1	40	2
76	ΗΛΕΚΤΡΟΛΟΓΟΙ ΚΑΙ ΕΞΟΜΟΙΟΥΜΕΝΟΙ ΤΕΧΝΙΤΑΙ ΚΑΙ ΕΡΓΑΤΑΙ	64	1	30	1	13		21	
77	ΞΥΛΟΥΡΓΟΙ ΕΠΙΠΛΑΟΠΟΙΟΙ ΒΑΡΕΛΟΠΟΙΟΙ Κ.Π.Τ.Ε.	300	18	135	12	54	3	111	3
78	ΧΡΩΜΑΤΙΣΤΑΙ ΚΑΙ ΕΠΙΚΟΛΛΗΤΑΙ ΧΑΡΤΟΥ ΤΑΠΕΤΣΙΑΡΙΑΣ	32	3	25	2	4		3	1
79	ΚΤΙΣΤΑΙ ΑΜΜΟΚΟΝΙΑΣΤΑΙ ΕΠΙΣΤΡΩΤΑΙ ΤΣΙΜΕΝΤΩΝ ΠΛΑΚΩΝ ΚΑΙ ΛΟΙΠΟΙ ΟΙΚΟΔΟΜΟΙ Μ.Α.Κ.	312	32	120	12	50	5	142	15
80	ΤΥΠΟΓΡΑΦΟΙ ΣΤΟΙΧΕΙΟΘΕΤΑΙ ΧΕΙΡΙΣΤΑΙ ΠΙΕΣΤΗΡΙΩΝ ΧΑΡΑΚΤΑΙ ΒΙΒΛΙΟΔΕΤΑΙ Κ.Π.Τ.Ε.	10	1	8		1		1	1
81	ΥΑΛΟΥΡΓΟΙ ΚΕΡΑΜΟΥΡΓΟΙ ΚΑΙ ΑΓΓΕΙΟΠΛΑΣΤΑΙ	10		4				6	
82	ΜΥΛΩΦΟΡΟΙ ΑΡΤΟΠΟΙΟΙ ΖΥΘΟΠΟΙΟΙ ΚΑΙ ΛΟΙΠΟΙ ΤΕΧΝΙΤΑΙ ΚΑΙ ΕΡΓΑΤΑΙ ΠΑΡΑΓΩΓΗΣ ΤΡΟΦΙΜΩΝ ΚΑΙ ΠΟΤΩΝ	286	5	90	4	47	1	149	2
83	ΤΕΧΝΙΤΑΙ ΚΑΙ ΕΡΓΑΤΑΙ ΧΗΜΙΚΗΣ ΒΙΟΜΗΧΑΝΙΑΣ ΚΑΙ ΕΞΟΜΟΙΟΥΜΕΝΟΙ	29	9	14	8	1		14	1
84	ΤΕΧΝΙΤΑΙ ΚΑΙ ΕΡΓΑΤΑΙ ΕΠΕΞΕΡΓΑΣΙΑΣ ΚΑΠΝΟΥ	3		1				2	
85	ΤΕΧΝΙΤΑΙ ΚΑΙ ΕΡΓΑΤΑΙ ΒΙΟΜΗΧΑΝΙΑΣ ΚΑΙ ΒΙΟΤΕΧΝΙΑΣ Μ.Α.Κ.	12		5		4		3	
86	ΣΥΚΚΕΥΑΣΤΑΙ ΤΟΠΟΘΕΤΗΤΑΙ ΔΙΑΚΡΙΤΙΚΩΝ ΣΗΜΑΤΩΝ -ΕΤΙΚΕΤΩΝ- Κ.Π.Τ.Ε.	5		2		1		2	
87	ΧΕΙΡΙΣΤΑΙ ΣΤΑΘΕΡΩΝ ΜΗΧΑΝΩΝ ΜΗΧΑΝΗΜΑΤΩΝ ΕΚΙΚΑΦΗΣ ΚΑΙ ΑΝΥΨΩΣΕΩΣ Κ.Π.Τ.Ε.	87	2	21	1	14	1	52	
88	ΛΙΜΕΝΕΡΓΑΤΑΙ ΦΟΡΤΟΕΚΦΟΡΤΩΤΑΙ ΚΑΙ ΑΧΘΟΦΟΡΟΙ	181	24	139	17	16	2	26	5
89	ΧΕΙΡΩΝΑΚΤΕΣ Μ.Α.Κ.	407	26	50	7	67	5	290	14
9	ΑΙΣΧΟΛΟΥΜΕΝΟΙ ΕΙΣ ΤΗΝ ΠΑΡΟΧΗΝ ΥΠΗΡΕΣΙΩΝ	754	6	306	3	116		332	3*
90	ΠΥΡΟΒΕΣΤΑΙ ΑΙΤΥΝΟΜΙΚΟΙ ΦΥΛΑΚΕΣ Κ.Π.Τ.Ε.	317	3	109	2	40		168	1
91	ΔΙΑΧΕΙΡΙΣΤΑΙ-ΟΙΚΟΝΟΜΟΙ ΠΑΙΔΑΓΩΓΟΙ ΜΑΓΕΙΡΟΙ ΘΑΛΑΜΜΟΛΟΙ Κ.Π.Τ.Ε.	64		32		14		18	
92	ΙΕΡΒΙΤΩΡΟΙ ΕΝ ΓΕΝΕΙ ΚΑΙ ΕΞΟΜΟΙΟΥΜΕΝΟΙ	291	2	116	1	46		119	1
93	ΘΥΡΩΡΟΙ ΚΑΘΑΡΙΣΤΑΙ Κ.Π.Τ.Ε.	8		3		3		2	
94	ΚΟΥΡΕΙΣ ΚΟΜΜΩΤΑΙ Κ.Π.Τ.Ε.	66	1	34		10		22	1
95	ΠΛΥΝΤΑΙ ΣΤΕΓΝΟΚΑΘΑΡΙΣΤΑΙ ΚΑΙ ΣΙΔΗΡΩΤΑΙ	1		1					
96	ΕΠΑΓΓΕΛΜΑΤΙΑΙ ΑΒΑΝΤΑΙ ΚΑΙ ΕΤΕΡΟΙ ΠΑΡΕΧΟΝΤΕΣ ΥΠΗΡΕΣΙΑΣ ΕΙΣ ΤΟΝ ΑΒΑΝΤΙΣΜΟΝ Κ.Π.Τ.Ε.	1		1					
97	ΦΩΤΟΓΡΑΦΟΙ ΚΑΙ ΕΞΟΜΟΙΟΥΜΕΝΟΙ	7		3		3		1	
99	ΕΤΕΡΟΙ ΑΙΣΧΟΛΟΥΜΕΝΟΙ ΕΙΣ ΤΗΝ ΠΑΡΟΧΗΝ ΥΠΗΡΕΣΙΩΝ ΕΙΣ ΤΟΝ ΑΒΑΝΤΙΣΜΟΝ ΚΑΙ ΤΗΝ ΨΥΧΑΓΩΓΙΑΝ Μ.Α.Κ.	9		7				2	
X	ΜΗ ΔΥΝΑΜΕΝΟΙ ΝΑ ΚΑΤΑΤΑΧΘΟΥΝ ΚΑΤ.ΕΠΑΓΓΕΛΜΑ	572	568	142	140	46	46	384	382*
X1	ΝΕΟΙ ΖΗΤΟΥΝΤΕΣ ΕΡΓΑΣΙΑΝ ΔΙΑ ΠΡΩΤΗΝ ΦΟΡΑΝ	567	567	140	140	46	46	381	381
X3	ΜΗ ΔΗΛΩΣΙΑΝΤΕΣ ΕΠΑΓΓΕΛΜΑ	5	1	2				3	1
V	ΕΝΟΠΛΟΙ ΔΥΝΑΜΕΙΣ	50		46		2		2	
V1	ΜΟΝΙΜΟΙ ΣΤΡΑΤΙΩΤΙΚΟΙ ΕΝΟΠΛΩΝ ΔΥΝΑΜΕΩΝ	50		46		2		2	

Πίναξ 3. Οικονομικώς ενεργοί και εκ τούτων άνεργοι, κατά φύλον και ομάδες επαγγελματών<sup>(1)</sup>. Σύνολον του νομού, άστικοί, ήμιαστικοί και άγροτικοί περιοχαι

Αριθμός κλάδου	Ομάδες επαγγελματών. Διψήφιος κώδικς	Σύνολον του νομού		Άστικοί περιοχαι		Ημιαστικοί περιοχαι		Άγροτικοί περιοχαι	
		Ένεργοι εν όλω	Έξ ών: άνεργοι	Ένεργοι εν όλω	Έξ ών: άνεργοι	Ένεργοι εν όλω	Έξ ών: άνεργοι	Ένεργοι εν όλω	Έξ ών: άνεργοι
Θ Η Λ Ε Ι Σ									
Σ Υ Ν Ο Λ Ο Ν Ε Ν Ε Ρ Γ Ω Ν		8846	759	1153	83	533	85	7160	591*
0	ΤΕΧΝΙΚΟΙ ΠΡΟΣΩΠΑ ΔΙΣΚΟΥΝΤΑ ΕΛΕΥΘΕΡΙΟΝ ΕΠΑΓΓΕΛΜΑ Κ.Π.Τ.Ε.	164	2	56	1	28		80	1*
03	ΙΑΤΡΟΙ ΕΝ ΓΕΝΕΙ ΚΑΙ ΟΔΟΝΤΙΑΤΡΟΙ	5		3				2	
04	ΝΟΣΙΟΚΟΜΟΙ ΚΑΙ ΜΑΙΑΙ	34	2	14	1	11		9	1
05	ΕΙΔΙΚΟΝ ΚΑΙ ΤΕΧΝΙΚΟΝ ΠΡΟΣΩΠΙΚΟΝ ΣΥΝΑΦΟΝ ΠΡΟΣ ΤΗΝ ΙΑΤΡΙΚΗΝ ΕΠΑΓΓΕΛΜΑΤΩΝ Μ.Α.Κ.	2		1		1			
06	ΔΙΔΑΚΤΙΚΟΝ ΠΡΟΣΩΠΙΚΟΝ	114		31		16		67	
09	ΚΑΛΛΙΤΕΧΝΑΙ ΣΥΓΓΡΑΦΕΙΣ Κ.Π.Τ.Ε.	6		4				2	
0X	ΣΧΕΔΙΑΣΤΑΙ ΚΑΙ ΤΕΧΝΙΚΟΙ ΦΥΣΙΚΩΝ ΚΑΙ ΕΦΗΡΜΟΣΙΜΩΝ ΕΠΙΣΤΗΜΩΝ Μ.Α.Κ.	1		1					
0V	ΛΟΙΠΟΙ ΤΕΧΝΙΚΟΙ ΚΑΙ ΔΙΣΚΟΥΝΤΕΣ ΕΛΕΥΘΕΡΙΑ ΚΑΙ ΠΑΡΕΜΦΕΡΗ ΕΠΑΓΓΕΛΜΑΤΑ	2		2					
1	ΔΙΕΥΘΥΝΟΝΤΕΣ ΚΑΙ ΔΙΟΙΚΗΤΙΚΑ ΣΤΕΛΕΧΗ	12		5		3		4	*
10	ΔΙΕΥΘΥΝΟΝΤΕΣ ΚΑΙ ΑΝΩΤΕΡΑ ΔΙΟΙΚΗΤΙΚΑ ΣΤΕΛΕΧΗ ΤΗΣ ΔΗΜΟΣΙΑΣ ΔΙΟΙΚΗΣΕΩΣ	1		1					
11	ΕΤΕΡΟΙ ΔΙΕΥΘΥΝΟΝΤΕΣ ΑΝΩΤΕΡΑ ΔΙΟΙΚΗΤΙΚΑ ΣΤΕΛΕΧΗ ΕΠΙΧΕΙΡΗΜΑΤΙΑΙ ΠΛΗΝ ΔΗΜΟΣΙΑΣ ΔΙΟΙΚΗΣΕΩΣ	11		4		3		4	
2	ΥΠΑΛΛΗΛΟΙ ΓΡΑΦΕΙΟΥ	59		51		2		6	*
20	ΒΟΗΘΟΙ-ΛΟΓΙΣΤΑΙ ΚΑΤΑΣΤΙΧΟΓΡΑΦΟΙ ΚΑΙ ΤΑΜΙΑΙ	8		6		1		1	
21	ΣΤΕΝΟΓΡΑΦΟΙ ΚΑΙ ΔΑΚΤΥΛΟΓΡΑΦΟΙ	25		23				2	
29	ΕΤΕΡΟΙ ΥΠΑΛΛΗΛΟΙ ΓΡΑΦΕΙΟΥ	26		22		1		3	
3	ΠΩΛΗΤΑΙ	100		45		22		33	*
30	ΙΔΙΟΚΤΗΤΑΙ-ΕΠΙΧΕΙΡΗΜΑΤΙΑΙ ΧΩΝΔΡΙΚΟΥ Η ΔΙΑΝΙΚΟΥ ΕΜΠΟΡΙΟΥ	43		16		13		14	
32	ΕΜΠΟΡΙΚΟΙ ΑΝΤΙΠΡΟΣΩΠΟΙ ΠΑΡΑΓΓΕΛΕΙΟΔΟΧΟΙ ΚΑΙ ΠΛΑΣΙΕ ΧΩΝΔΡΙΚΗΣ ΠΩΛΗΣΕΩΣ	1		1					
33	ΕΜΠΟΡΟΥΠΑΛΛΗΛΟΙ Κ.Π.Τ.Ε.	56		28		9		19	
4	ΓΕΩΡΓΟΙ ΚΤΗΝΟΤΡΟΦΟΙ ΑΛΙΕΙΣ ΚΥΝΗΓΟΙ ΔΑΣΙΟΚΟΜΟΙ ΥΛΟΤΟΜΟΙ Κ.Π.Τ.Ε.	7066	202	662	18	284	22	6120	162*
40	ΓΕΩΡΓΟΙ ΚΑΙ ΚΤΗΝΟΤΡΟΦΟΙ ΔΙΕΥΘΥΝΟΝΤΕΣ ΕΚΜΕΤΑΛΛΕΥΣΕΩΣ	850	21	130	1	58	3	662	17
41	ΤΕΧΝΙΤΑΙ ΚΑΙ ΕΡΓΑΤΑΙ ΓΕΩΡΓΙΑΣ ΚΑΙ ΚΤΗΝΟΤΡΟΦΙΑΣ Μ.Α.Κ.	6213	181	532	17	226	19	5455	145
43	ΕΠΑΓΓΕΛΜΑΤΙΑΙ ΑΛΙΕΙΣ ΚΑΙ ΕΞΟΜΟΙΟΥΜΕΝΟΙ	1						1	
44	ΥΛΟΤΟΜΟΙ ΚΑΙ ΛΟΙΠΟΙ ΔΑΣΙΚΟΙ	2						2	
6	ΕΡΓΑΖΟΜΕΝΟΙ ΕΙΣ ΜΕΤΑΦΟΡΑΣ ΚΑΙ ΕΠΙΚΟΙΝΩΝΙΑΣ	3		2		1			*
67	ΤΗΛΕΦΩΝΗΤΑΙ ΤΗΛΕΦΩΝΙΚΩΝ ΚΕΝΤΡΩΝ ΤΗΛΕΓΡΑΦΗΤΑΙ ΧΕΙΡΙΣΤΑΙ ΤΗΛΕΠΙΚΟΙΝΩΝΙΩΝ Κ.Π.Τ.Ε.	3		2		1			
7/8	ΒΙΟΤΕΧΝΑΙ ΤΕΧΝΙΤΑΙ ΚΑΙ ΕΡΓΑΤΑΙ ΒΙΟΜΗΧΑΝΙΑΣ ΒΙΟΤΕΧΝΙΑΣ ΚΑΙ ΧΕΙΡΩΝΑΚΤΕΣ Μ.Α.Κ.	646	23	141	8	72	2	433	13*
70	ΝΗΜΑΤΟΠΟΙΟΙ-ΚΑΡΣΙΤΑΙ ΥΦΑΝΤΑΙ ΠΛΕΚΤΑΙ Κ.Π.Τ.Ε.	232	8	48	3	21		163	5
71	ΡΑΠΤΑΙ ΚΟΠΤΑΙ ΓΟΥΝΟΠΟΙΟΙ Κ.Π.Τ.Ε.	286	13	82	5	25		179	8
72	ΥΠΟΔΗΜΑΤΟΠΟΙΟΙ ΚΟΠΤΑΙ ΚΑΙ ΡΑΦΕΙΣ ΔΕΡΜΑΤΟΣ -ΠΑΛΗΝ ΕΝΔΥΜΑΤΩΝ ΚΑΙ ΓΑΝΤΙΩΝ-	2		1				1	
73	ΜΕΤΑΛΛΟΥΡΓΟΙ ΚΑΙΘΑΝΕΙΣ ΕΛΑΣΜΑΤΟΥΡΓΟΙ ΣΥΡΜΑΤΟΥΡΓΟΙ ΧΥΤΑΙ Κ.Π.Τ.Ε.	3						3	
77	ΞΥΛΟΥΡΓΟΙ ΕΠΙΠΛΟΠΟΙΟΙ ΒΑΡΕΛΟΠΟΙΟΙ Κ.Π.Τ.Ε.	1						1	
79	ΚΤΙΣΤΑΙ ΑΜΜΟΚΟΝΙΑΣΤΑΙ ΕΠΙΣΤΡΩΤΑΙ ΤΣΙΜΕΝΤΩΝ ΠΛΑΚΩΝ ΚΑΙ ΛΟΙΠΟΙ ΟΙΚΟΔΟΜΟΙ Μ.Α.Κ.	1						1	
80	ΤΥΠΟΓΡΑΦΟΙ ΣΤΟΙΧΕΙΟΘΕΤΑΙ ΧΕΙΡΙΣΤΑΙ ΠΙΣΤΗΡΙΩΝ ΧΑΡΑΚΤΑΙ ΒΙΒΛΙΟΔΕΤΑΙ Κ.Π.Τ.Ε.	1		1					
81	ΥΛΟΟΥΡΓΟΙ ΚΕΡΑΜΟΥΡΓΟΙ ΚΑΙ ΑΓΓΕΙΟΠΛΑΣΤΑΙ	2		2					
82	ΜΥΛΩΘΡΟΙ ΑΡΤΟΠΟΙΟΙ ΖΥΘΟΠΟΙΟΙ ΚΑΙ ΛΟΙΠΟΙ ΤΕΧΝΙΤΑΙ ΚΑΙ ΕΡΓΑΤΑΙ ΠΑΡΑΓΩΓΗΣ ΤΡΟΦΙΜΩΝ ΚΑΙ ΠΟΤΩΝ	38	2	4		24	2	10	
84	ΤΕΧΝΙΤΑΙ ΚΑΙ ΕΡΓΑΤΑΙ ΕΠΕΞΕΡΓΑΣΙΑΣ ΚΑΠΝΟΥ	1						1	
85	ΤΕΧΝΙΤΑΙ ΚΑΙ ΕΡΓΑΤΑΙ ΒΙΟΜΗΧΑΝΙΑΣ ΚΑΙ ΒΙΟΤΕΧΝΙΑΣ Μ.Α.Κ.	31						31	



Πίναξ 3. Οικονομικώς ενεργοί και εκ τούτων άνεργοι, κατά φύλον και ομάδες επαγγελματιών<sup>(1)</sup>. Σύνολον του νομού, αστικά, ημιαστικά και αγροτικά περιοχαι

Αριθμός κωδικός	Όμαδες επαγγελματιών. Διψήφιος κώδικς	Σύνολον του νομού		Άστικά περιοχαι		Ήμιστικά περιοχαι		Άγροτικά περιοχαι	
		Ένεργοι εν όλω	Έξ ών: άνεργοι	Ένεργοι εν όλω	Έξ ών: άνεργοι	Ένεργοι εν όλω	Έξ ών: άνεργοι	Ένεργοι εν όλω	Έξ ών: άνεργοι
86	ΣΥΣΚΕΥΑΣΤΑΙ ΤΟΠΟΘΕΤΗΤΑΙ ΔΙΑΚΡΙΤΙΚΩΝ ΣΗΜΑΤΩΝ -ΕΤΙΚΕΤΩΝ- Κ.Π.Τ.Ε.	16		2		1		13	
88	ΛΙΜΕΝΕΡΓΑΤΑΙ ΦΟΡΤΟΕΚΦΟΡΤΩΤΑΙ ΚΑΙ ΑΧΘΟΦΟΡΟΙ	2				1		1	
89	ΧΕΙΡΩΝΑΚΤΕΣ Μ.Α.Κ.	30		1				29	
9	ΑΙΣΧΟΛΟΥΜΕΝΟΙ ΕΙΣ ΤΗΝ ΠΑΡΟΧΗΝ ΥΠΗΡΕΣΙΩΝ	272	11	137	2	65	5	70	4*
91	ΔΙΑΧΕΙΡΙΣΤΑΙ-ΟΙΚΟΝΟΜΟΙ ΠΑΙΔΑΓΩΓΟΙ ΜΑΓΕΙΡΟΙ ΘΑΛΑΜΗΠΟΛΟΙ Κ.Π.Τ.Ε.	135	1	79		26	1	30	
92	ΣΕΡΒΙΤΟΡΟΙ ΕΝ ΓΕΝΕΙ ΚΑΙ ΕΞΟΜΟΙΟΥΜΕΝΟΙ	24		7		3		14	
93	ΘΥΡΩΡΟΙ ΚΑΘΑΡΙΣΤΑΙ Κ.Π.Τ.Ε.	75	6	37	2	23	2	15	2
94	ΚΟΥΡΕΙΣ ΚΟΜΜΩΤΑΙ Κ.Π.Τ.Ε.	23	1	7		9	1	7	
95	ΠΑΥΝΤΑΙ ΣΤΕΓΝΟΚΑΘΑΡΙΣΤΑΙ ΚΑΙ ΣΙΔΗΡΩΤΑΙ	14	3	7		4	1	3	2
99	ΕΤΕΡΟΙ ΑΙΣΧΟΛΟΥΜΕΝΟΙ ΕΙΣ ΤΗΝ ΠΑΡΟΧΗΝ ΥΠΗΡΕΣΙΩΝ ΕΙΣ ΤΟΝ ΑΣΑΝΤΙΣΜΟΝ ΚΑΙ ΤΗΝ ΨΥΧΑΓΩΓΙΑΝ Μ.Α.Κ.	1						1	
X	ΜΗ ΔΥΝΑΜΕΝΟΙ ΝΑ ΚΑΤΑΤΑΧΘΟΥΝ ΚΑΤ.ΕΠΑΓΓΕΛΜΑ	524	521	54	54	56	56	414	411*
X1	ΝΕΟΙ ΖΗΤΟΥΝΤΕΣ ΕΡΓΑΣΙΑΝ ΔΙΑ ΠΡΩΤΗΝ ΦΟΡΑΝ	520	520	54	54	56	56	410	410
X3	ΜΗ ΔΗΛΩΣΙΑΝΤΕΣ ΕΠΑΓΓΕΛΜΑ	4	1					4	1

(1). ΠΕΡΙΛΑΜΒΑΝΟΝΤΑΙ ΚΑΙ ΤΑ ΜΕΛΗ ΤΩΝ ΣΥΛΛΟΓΙΚΩΝ ΣΥΜΒΙΩΣΕΩΝ

ΣΥΝΤΗΜΗΣΕΙΣ

(1). Κ.Π.Τ.Ε. ΚΑΙ ΠΡΟΣ ΤΟΥΤΟΥΣ ΕΞΟΜΟΙΟΥΜΕΝΟΙ

(2). Μ.Α.Κ. ΜΗ ΑΒΛΑΧΟΥ ΚΑΤΑΤΑΞΙΟΜΕΝΟΙ



Πίναξ 4. Νοικοκυριά εκάστου δήμου ή κοινότητας, κατά συνθήκας στεγασεως αυτών, και νοικοκυριά έχοντα οικότεχνιαν

Δήμος ή κοινότης	Συνολικός αριθμός νοικοκυριών (1)	Νοικοκυριά διαμένοντα εις κανονικας κατοικίας		Νοικοκυριά διαμένοντα εις μη κανονικας κατοικίας	Νοικοκυριά διαμένοντα εις κανονικας κατοικίας								Νοικοκυριά έχοντα οικότεχνιαν
		Σύνολον (2)	Εκ τούτων, μοιράζονται την κατοικίαν με άλλο νοικοκυριό		Έχοντα κατά δωμάτιον άτομα			Μη διαθέτοντα			Λαμβάνοντα πόσιμον ύδωρ από ποτάμι ή ρυάκι ή λίμνη ή στέρνα ή δια βυτίου		
					2 και άνω	3 και άνω	4 και άνω	Μαγειρείον	Λουτρόν ή ντους	Ήλεκτρικόν φώς		Αποχωρητήριο	

## ΝΟΜΟΣ ΠΡΕΒΕΖΗΣ

ΣΥΝΟΛΟΝ ΝΟΜΟΥ	13448	11982	1457	1466	7419	4466	2488	5248	11714	7945	6201	690	489
---------------	-------	-------	------	------	------	------	------	------	-------	------	------	-----	-----

## ΕΠΑΡΧΙΑ ΝΙΚΟΠΟΛΕΩΣ ΚΑΙ ΠΑΡΓΑΣ

ΣΥΝΟΛΟΝ ΕΠΑΡΧΙΑΣ	13448	11982	1457	1466	7419	4466	2488	5248	11714	7945	6201	690	489
------------------	-------	-------	------	------	------	------	------	------	-------	------	------	-----	-----

## Δ Η Μ Ο Ι

ΘΕΣΣΑΛΟΝΙΚΗΣ	518	507	85	11	281	137	62	228	492	101	106	2	15
ΠΑΡΓΑΣ	441	420	95	21	178	75	32	115	404	252	69		24
ΠΡΕΒΕΖΗΣ	3090	2885	544	205	1241	621	337	621	2723	840	494	7	76
ΦΙΛΙΠΠΙΑΔΟΣ	694	607	171	87	327	186	80	225	585	157	124		15

## Κ Ο Ι Ν Ο Τ Η Τ Ε Σ

ΑΓΙΑΣ	244	238	14	6	174	103	58	32	238	237	36	37	5
ΑΓΙΟΥ ΓΕΩΡΓΙΟΥ	145	130	1	15	109	74	55	100	128	42	99	2	5
ΑΗΔΟΝΙΑΣ	56	51	4	5	42	33	19	46	50	50	51		
ΑΜΜΟΥΔΙΑΣ	49	43		6	35	28	16	2	43	43	40		
ΑΝΘΟΥΣΗΣ	158	152	9	6	98	55	33	12	152	152	54		31
ΑΝΩΓΕΙΟΥ	66	57		9	48	37	20	52	57	57	54	12	1
ΑΝΩ ΡΑΧΗΣ	105	92	18	13	72	47	28	74	92	91	72		
ΑΣΙΟΥ	158	146	10	12	116	83	46	101	146	146	128	3	7
ΑΧΕΡΟΥΣΙΑΣ	86	81	2	5	64	45	22	20	81	81	73		
ΒΑΛΑΝΙΔΟΡΡΑΧΗΣ	121	93	14	28	74	53	36	38	93	93	57	91	1
ΒΑΛΑΝΙΔΟΥΣΣΗΣ	67	64	1	3	57	44	30	58	63	63	63		
ΒΟΥΒΟΠΟΤΑΜΟΥ	118	116		2	96	65	42	52	116	115	105	30	6
ΒΡΑΧΟΥ	80	65		15	46	31	19	37	65	65	32		
ΒΡΥΣΙΟΥΛΑΣ	110	110	10		87	56	32	96	110	110	109		3
ΓΑΛΑΤΑ	126	119	9	7	82	55	31	96	118	117	114		3
ΓΟΡΓΟΜΥΛΟΥ	298	227	16	71	188	135	97	202	224	226	190	56	8
ΓΥΜΝΟΤΟΠΟΥ	109	100	15	9	84	56	31	90	100	100	95	79	4
ΔΑΦΝΩΤΗΣ	103	97	4	6	54	19	10	38	97	97	77		10
ΔΕΣΠΟΤΙΚΟΥ	86	69	2	17	61	44	28	41	67	67	67		3
ΔΡΥΟΨΥΤΟΥ	82	51	8	31	45	34	24	43	50	50	29		2
ΕΚΚΛΗΣΙΩΝ	44	40	7	4	32	25	12	16	40	40	39		
ΘΕΜΕΛΟΥ	98	46	2	52	41	30	19	18	45	45	44		2
ΚΑΛΟΓΕΡΙΚΟΥ	86	80		6	62	41	24	38	80	80	79		2
ΚΑΜΑΡΙΝΑΣ	146	122	13	24	54	24	9	75	122	121	69	1	16



Πίναξ 4. Νοικοκυριά έκαστου δήμου ή κοινότητας, κατά συνθήκας στεγάσεως αὐτῶν, και νοικοκυριά ἔχοντα οἰκοτεχνίαν

Δῆμος ἢ κοινότης	Συνολικός ἀριθμός νοικοκυριῶν (1)	Νοικοκυριά διαμένοντα εἰς κανονικὰς κατοικίας		Νοικοκυριά διαμένοντα εἰς μὴ κανονικὰς κατοικίας	Νοικοκυριά διαμένοντα εἰς κανονικὰς κατοικίας								Νοικοκυριά ἔχοντα οἰκοτεχνίαν
		Σύνολον (2)	Ἐκ τούτων, μοιράζονται τὴν κατοικίαν μὲ ἄλλο νοικοκυριό		Ἔχοντα κατὰ δωμάτιον ἄτομα			Μὴ διαθέτοντα			Λαμβάνοντα πόσιμον ὕδωρ ἀπὸ ρυακί ἢ λίμνη ἢ στέρνα ἢ διὰ βυτίου		
					2 καὶ ἄνω	3 καὶ ἄνω	4 καὶ ἄνω	Μαγειρεῖον	Λουτρόν ἢ ντους	Ἡλεκτρικὸν φῶς		Ἀποχωρητήριον	
ΚΑΝΑΛΙΟΥ	213	175	19	38	115	75	45	24	175	173	76	11	4
ΚΑΝΑΛΛΑΚΙΟΥ	249	192	14	57	128	82	50	70	187	188	109		9
ΚΑΣΤΡΙΟΥ	88	81	5	7	67	43	19	29	80	80	58		4
ΚΕΡΑΣΙΩΝΟΣ	128	71	23	57	42	32	10	63	71	24	29	2	2
ΚΛΕΙΣΟΥΡΑΣ	100	83	1	17	75	55	35	74	80	63	75	33	
ΚΟΡΩΝΗΣ	143	120		23	94	66	34	61	120	120	94		23
ΚΟΡΩΝΗΣΙΑΣ	83	78	4	5	29	14	5	8	78	78	33		1
ΚΟΤΣΑΝΟΠΟΥΛΟΥ	132	121	8	11	101	68	39	110	121	121	117	4	1
ΚΟΥΚΚΟΥΛΙΟΥ	88	74	4	14	61	31	20	57	73	73	70		3
ΚΡΑΝΕΑΣ	360	220	23	140	142	81	42	61	220	220	171	216	26
ΚΡΥΟΠΗΓΗΣ	93	84	10	9	61	41	25	8	84	83	10		5
ΚΥΨΕΛΗΣ-ΤΟΥΡΚΟΠΑΛΟΥΚΟΥ-	92	90	7	2	64	40	20	45	90	90	42	44	1
ΛΙΒΑΔΑΡΙΟΥ	38	33		5	31	28	19	21	33	33	32		1
ΛΟΥΡΟΥ	302	285	13	17	172	91	44	61	284	194	240		25
ΛΟΥΤΣΗΣ	84	77	15	7	60	41	30	44	76	76	63		4
ΜΕΛΙΑΝΩΝ	74	61	2	13	48	31	10	53	61	61	58		1
ΜΕΣΟΠΟΤΑΜΟΥ	104	93	2	11	72	47	20	21	92	92	47		
ΜΙΧΑΛΙΤΣΙΟΥ	84	68		16	49	27	13	6	68	22	26		6
ΜΟΥΖΑΚΑΙΙΚΩΝ	105	98	5	7	82	50	30	42	95	95	58	1	11
ΜΥΡΙΙΝΗΣ	138	114	6	24	88	56	25	19	114	114	108	3	21
ΝΑΡΚΙΣΣΟΥ	94	92	4	2	76	65	41	83	92	92	92		4
ΝΕΑΣ ΚΕΡΑΣΙΟΥΝΤΟΣ	188	152	6	36	93	55	26	54	147	38	40	1	3
ΝΕΑΣ ΣΑΜΘΟΥΝΤΟΣ	149	134	5	15	45	13	3	66	133	55	14		7
ΝΕΑΣ ΣΙΝΩΠΗΣ	177	166	12	11	69	22	6	50	165	100	10		7
ΝΙΚΟΛΙΤΣΙΟΥ	170	158	7	12	103	61	35	109	158	156	108	13	6
ΠΑΝΑΓΙΑΣ-ΒΟΥΛΙΣΤΗΣ ΠΑΝΑΓΙΑΣ-	199	163	2	36	102	67	37	104	157	72	105	1	3
ΠΑΠΠΑΔΑΤΩΝ	330	312	79	18	220	127	75	200	312	312	282		7
ΠΕΤΡΑΣ	110	101	12	9	75	44	25	5	101	101	38	1	
ΠΟΛΥΒΡΥΣΙΟΥ	77	73	10	4	58	43	29	68	73	73	73	2	1
ΠΟΛΥΣΤΑΦΥΛΟΥ	96	91	2	5	74	53	25	86	91	91	89	1	2
ΡΕΥΜΑΤΙΑΣ	87	76		11	63	44	35	55	75	75	58		2
ΡΙΖΟΒΟΥΝΙΟΥ	315	277	27	38	189	97	50	222	274	143	265		9
ΡΙΖΩΝ	52	48	2	4	36	21	14	17	46	46	43		3
ΡΩΜΙΑΣ	51	40	6	11	31	20	12	39	40	40	39		
ΣΚΕΡΑΙΤΟΥ	52	50	2	2	47	40	26	46	50	50	49		
ΣΚΙΑΔΑ	97	87	1	10	59	36	13	76	87	87	81		2

Πίναξ 4. Νοικοκυριά εκάστου δήμου ή κοινότητας, κατά συνθήκας στεγάσεως αυτών, και νοικοκυριά έχοντα οικότεχνιαν

Δήμος ή κοινότητα	Συνολικός αριθμός νοικοκυριών (1)	Νοικοκυριά διαμένοντα εις κανονικές κατοικίας		Νοικοκυριά διαμένοντα εις μη κανονικές κατοικίας	Νοικοκυριά διαμένοντα εις κανονικές κατοικίας								Νοικοκυριά έχοντα οικότεχνιαν
		Σύνολον (2)	'Εκ τούτων, μοιράζονται την κατοικίαν με άλλο νοικοκυριό		'Εχοντα κατά δωμάτιον άτομα			Μη διαθέτοντα				Λαμβάνοντα πόσιμον ύδωρ από ποτάμι ή ρυάκι ή λίμνη ή στέρνα ή διά βυτίου	
					2 και άνω	3 και άνω	4 και άνω	Μαγειρείον	Λουτρόν ή ντους	'Ηλεκτρικόν φώς	'Αποχωρητήριο		
ΕΚΟΥΠΑΣ	107	101	3	6	44	24	14	67	101	101	99	1	19
ΙΜΥΡΤΟΥΛΑΣ	89	68	8	21	14	4		28	66	13	9		3
ΙΣΤΑΥΡΟΧΩΡΙΟΥ	76	72	6	4	59	39	23	32	72	72	67	1	
ΙΤΕΦΑΝΗΣ	141	138	4	3	93	61	41	29	137	36	132	1	1
ΙΦΗΝΩΤΟΥ	53	50		3	41	30	20	36	50	50	50		
ΤΡΙΚΑΙΣΤΡΟΥ	149	140	20	9	109	71	44	113	137	137	135	3	13
ΤΣΑΓΚΑΡΟΠΟΥΛΟΥ	73	65	2	8	57	37	19	58	65	65	64	30	3
ΦΑΝΕΡΩΜΕΝΗΣ	3	3			3	1		2	3	3	3		
ΦΛΑΜΠΟΥΡΩΝ	44	41	1	3	36	26	11	11	41	41			
ΧΕΙΜΑΔΙΟΥ	87	75	5	12	65	49	28	21	75	75	18	1	5
ΟΡΩΠΟΥ-ΠΑΛΛΙΟΡΟΦΟΥ-	200	183	16	17	129	79	49	128	183	183	153		2

- (1). Ο ΑΡΙΘΜΟΣ ΜΕΛΩΝ ΤΩΝ ΝΟΙΚΟΚΥΡΙΩΝ ΕΚΑΣΤΟΥ ΔΗΜΟΥ Η ΚΟΙΝΟΤΗΤΟΣ ΑΝΑΓΡΑΦΕΤΑΙ ΕΙΣ ΤΟΝ ΠΙΝΑΚΑ 1 ΤΟΥ ΠΑΡΟΝΤΟΣ ΤΕΥΧΟΥΣ  
(2). ΠΕΡΙΛΑΜΒΑΝΟΝΤΑΙ ΚΑΙ ΤΑ ΝΟΙΚΟΚΥΡΙΑ ΤΑ ΜΗ ΑΝΑΡΩΣΑΝΤΑ ΤΟ ΕΤΟΣ ΤΗΣ ΚΑΤΟΙΚΙΑΣ





Πίναξ 5. Νοικοκυριά κατά μέγεθος και συνθήκας στεγάσεως αὐτῶν και νοικοκυριά ἔχοντα οἰκοτεχνίαν.  
Σύνολον τοῦ νομοῦ, ἀστικά, ἡμιαστικά και ἀγροτικά περιοχάι

Συνθήκαι στεγάσεως	Σύνολον τοῦ νομοῦ	Ἀστικά περιοχάι	Ἡμιαστικά περιοχάι	Ἀγροτικά περιοχάι
<b>ΝΟΜΟΣ ΠΡΕΒΕΖΗΣ</b>				
ΣΥΝΟΛΟΝ ΤΩΝ ΝΟΙΚΟΚΥΡΙΩΝ	13448	3090	1212	9146
<b>Α. ΝΟΙΚΟΚΥΡΙΑ ΚΑΤ' ΑΡΙΘΜΟΝ ΜΕΛΩΝ</b>				
ΝΟΙΚΟΚΥΡΙΑ ΜΕ 1 Η 2 ΜΕΛΗ	2558	791	253	1514
ΝΟΙΚΟΚΥΡΙΑ ΜΕ 3 Η 4 ΜΕΛΗ	4395	1194	436	2765
ΝΟΙΚΟΚΥΡΙΑ ΜΕ 5 Η 6 ΜΕΛΗ	4046	788	396	2862
ΝΟΙΚΟΚΥΡΙΑ ΜΕ 7 Η 8 ΜΕΛΗ	1862	256	109	1497
ΝΟΙΚΟΚΥΡΙΑ ΜΕ 9 ΜΕΛΗ ΚΑΙ ΑΝΩ	587	61	18	508
<b>Β. ΝΟΙΚΟΚΥΡΙΑ ΔΙΑΜΕΝΟΝΤΑ ΕΙΣ</b>				
ΚΑΝΟΝΙΚΑΣ ΚΑΤΟΙΚΙΑΣ ΠΟΥ ΔΕΝ ΤΑΣ ΜΟΙΡΑΖΟΝΤΑΙ	10223	2264	850	7109
ΚΑΝΟΝΙΚΑΣ ΚΑΤΟΙΚΙΑΣ ΠΟΥ ΤΑΣ ΜΟΙΡΑΖΟΝΤΑΙ	1457	544	256	657
ΚΑΝΟΝΙΚΑΣ ΚΑΤΟΙΚΙΑΣ ΠΟΥ ΔΕΝ ΕΔΗΛΩΣΑΝ ΕΑΝ ΤΑΣ ΜΟΙΡΑΖΟΝΤΑΙ Η ΟΧΙ	295	77	8	210
ΚΑΤΟΙΚΙΑΣ ΜΗ ΚΑΝΟΝΙΚΑΣ	1466	205	98	1163
ΜΗ ΔΗΛΩΘΕΝ ΕΙΔΟΣ ΚΑΤΟΙΚΙΑΣ	7			7
<b>Γ. ΝΟΙΚΟΚΥΡΙΑ ΔΙΑΜΕΝΟΝΤΑ ΕΙΣ ΚΑΝΟΝΙΚΑΣ ΚΑΤΟΙΚΙΑΣ ΚΑΤ' ΑΡΙΘΜΟΝ ΔΩΜΑΤΙΩΝ ΠΟΥ ΔΙΑΘΕΤΟΥΝ</b>				
1 ΔΩΜΑΤΙΟΝ	3545	741	299	2505
2 ΔΩΜΑΤΙΑ	5149	972	423	3754
3 Η 4 ΔΩΜΑΤΙΑ	2645	947	340	1358
5 Η 6 ΔΩΜΑΤΙΑ	313	163	30	120
7 ΔΩΜΑΤΙΑ ΚΑΙ ΑΝΩ	55	29	7	19
ΔΕΝ ΕΔΗΛΩΣΑΝ ΤΟΝ ΑΡΙΘΜΟΝ ΔΩΜΑΤΙΩΝ	268	33	15	220
<b>Δ. ΝΟΙΚΟΚΥΡΙΑ ΔΙΑΜΕΝΟΝΤΑ ΕΙΣ ΚΑΝΟΝΙΚΑΣ ΚΑΤΟΙΚΙΑΣ ΚΑΤΑ ΜΕΙΟΝ ΑΡΙΘΜΟΝ ΑΤΟΜΩΝ ΚΑΤΑ ΔΩΜΑΤΙΟΝ</b>				
ΚΑΤΩ ΤΟΥ 1	895	397	92	406
1-1.99	3393	1214	399	1780
2-2.99	2953	620	285	2048
3-3.99	1978	284	181	1513
4 ΚΑΙ ΑΝΩ	2488	337	142	2009
ΔΕΝ ΕΔΗΛΩΣΑΝ ΤΟΝ ΑΡΙΘΜΟΝ ΑΤΟΜΩΝ ΚΑΤΑ ΔΩΜΑΤΙΟΝ	268	33	15	220
<b>Ε. ΝΟΙΚΟΚΥΡΙΑ ΔΙΑΜΕΝΟΝΤΑ ΕΙΣ ΚΑΝΟΝΙΚΑΣ ΚΑΤΟΙΚΙΑΣ ΑΝΑΛΟΓΩΣ ΤΩΝ ΑΝΕΙΣΕΩΝ ΤΑΣ ΟΠΟΙΑΣ ΔΙΑΘΕΤΟΥΝ</b>				
<b>1. ΜΑΓΕΙΡΕΙΟΝ</b>				
ΙΔΙΑΙΤΕΡΟΝ	6167	2047	585	3535
ΜΟΙΡΑΣΜΕΝΟΝ	349	159	59	131
ΔΕΝ ΥΠΑΡΧΕΙ	5248	621	453	4174
ΔΕΝ ΕΔΗΛΩΣΕΝ	211	58	17	136
<b>2. ΛΟΥΤΡΟΝ Η ΝΤΟΥΣ</b>				
ΕΧΕΙ	176	139	18	19
ΔΕΝ ΕΧΕΙ	11714	2723	1077	7914
ΔΕΝ ΕΔΗΛΩΣΕΝ	85	23	19	43
<b>3. ΗΛΕΚΤΡΙΚΟΝ ΦΩΣ</b>				
ΕΧΕΙ	3988	2040	854	1094
ΔΕΝ ΕΧΕΙ	7945	840	258	6847
ΔΕΝ ΕΔΗΛΩΣΕΝ	42	5	2	35
<b>4. ΑΠΟΧΩΡΗΤΗΡΙΟΝ</b>				
ΙΔΙΑΙΤΕΡΟΝ	4685	1834	634	2217
ΜΟΙΡΑΣΜΕΝΟΝ	1064	555	249	260
ΜΕ ΥΔΡΑΥΛΙΚΗΝ ΕΓΚΑΤΑΣΤΑΣΙΝ	281	227	29	25
ΔΕΝ ΕΧΕΙ	6201	494	230	5477
ΔΕΝ ΕΔΗΛΩΣΕΝ	25	2	1	22

Πίναξ 5. Νοικοκυριά κατά μέγεθος και συνθήκας στεγασίας αυτών και νοικοκυριά έχοντα οικοτεχνίαν.  
Σύνολον του νομού, άστικά, ήμιστικά και άγροτικά περιοχαι


Συνθήκαι στεγασίας	Σύνολον του νομού	Άστικά περιοχαι	Ήμιστικά περιοχαι	Άγροτικά περιοχαι
<b>5. ΠΟΣΙΜΟΝ ΝΕΡΟ</b>				
<b>ΑΠΟ ΥΔΡΑΓΩΓΕΙΟΝ ΜΕ ΒΡΥΣΗΝ</b>				
ΕΝΤΟΣ ΤΗΣ ΚΑΤΟΙΚΙΑΣ	1335	1042	113	180
ΕΝΤΟΣ ΤΗΣ ΟΙΚΟΔΟΜΗΣ	998	816	96	86
ΕΙΣ ΔΡΟΜΟΝ Η ΠΛΑΤΕΙΑΝ	2943	441	877	1625
ΑΠΟ ΠΗΓΑΔΙ Η ΦΥΣΙΚΗΝ ΒΡΥΣΗΝ	5996	575	25	5396
ΑΠΟ ΠΟΤΑΜΙ ΡΥΑΚΙ Η ΛΙΜΝΗΝ	239	5		234
ΑΠΟ ΣΤΕΡΝΑ	449		2	447
ΔΙΑ ΒΥΤΙΟΥ	2	2		
ΔΕΝ ΕΔΗΛΩΣΕΝ	13	4	1	8
<b>ΣΤ. ΝΟΙΚΟΚΥΡΙΑ ΕΧΟΝΤΑ ΟΙΚΟΤΕΧΝΙΑΝ</b>	<b>489</b>	<b>76</b>	<b>30</b>	<b>383</b>
<b>ΚΑΤΑ ΠΑΡΑΓΟΜΕΝΑ ΠΡΟΪΟΝΤΑ</b>				
ΕΙΔΗ ΔΙΑΤΡΟΦΗΣ	19	2		17
ΕΙΔΗ ΥΦΑΝΤΟΥΡΓΙΑΣ	206	35	14	157
ΕΙΔΗ ΕΝΔΥΜΑΣΙΑΣ	228	34	15	179
ΕΙΔΗ ΥΠΟΔΗΣΕΩΣ	32	4		28
ΕΙΔΗ ΕΚ ΞΥΛΟΥ Η ΦΕΛΛΟΥ				
ΕΤΕΡΑ ΕΙΔΗ	3	1	1	1
ΜΗ ΔΗΛΩΘΕΝΤΑ ΕΙΔΗ	1			1





Πίναξ 6. Νοικοκυριά εκάστου γεωγραφικού διαμερίσματος διαμένοντα εις κανονικὰς κατοικίας, κατ' αριθμόν μελών και αριθμόν δωματίων τὰ ὅποια διαθέτουν

Ἀριθμὸς μελῶν τοῦ νοικοκυριοῦ	Συνολικὸς ἀριθμὸς νοικοκυριῶν	Ἐξ ὧν διαθέτουντα δωμάτια :										Μὴ δηλωθέντα
		1	2	3	4	5	6	7	8	9	10 καὶ ἄνω	
<b>ΝΟΜΟΣ ΠΡΕΒΕΖΗΣ</b>												
<b>ΑΣΤΙΚΑΙ ΗΜΙΑΣΤΙΚΑΙ ΚΑΙ ΑΓΡΟΤΙΚΑΙ ΠΕΡΙΟΧΑΙ</b>												
1 ΜΕΛΟΣ	846	518	190	51	24	3	5	1			1	53
2 ΜΕΛΗ	1343	501	507	181	95	21	6	3	1	1		27
3 ΜΕΛΗ	1823	572	752	270	140	37	6	6	6	1	1	32
4 ΜΕΛΗ	2158	566	951	337	187	52	23	3	2	1		36
5 ΜΕΛΗ	2036	508	908	357	149	53	12	6	3	1		39
6 ΜΕΛΗ	1588	401	753	242	106	31	9	6	1		1	38
7 ΜΕΛΗ	1088	249	565	163	63	15	10	1	3		1	18
8 ΜΕΛΗ	572	142	267	90	45	7	7	1				13
9 ΜΕΛΗ	288	60	142	46	28	3	1	1	1			6
10 ΜΕΛΗ	151	18	80	24	16	4	3		1			5
11 ΜΕΛΗ	41	8	17	11	2	1	2					
12 ΚΑΙ ἈΝΘ ΜΕΛΗ	41	2	17	11	7	1	1		1			1
<b>ΣΥΝΟΛΟΝ</b>	<b>11975</b>	<b>3545</b>	<b>5149</b>	<b>1783</b>	<b>862</b>	<b>228</b>	<b>85</b>	<b>28</b>	<b>19</b>	<b>4</b>	<b>4</b>	<b>268</b>
<b>ΑΣΤΙΚΑΙ ΠΕΡΙΟΧΑΙ</b>												
1 ΜΕΛΟΣ	324	226	42	20	14	2	2	1			1	16
2 ΜΕΛΗ	418	120	140	83	49	14	6	2				4
3 ΜΕΛΗ	525	105	191	118	69	24	3	3	4	1	1	6
4 ΜΕΛΗ	613	121	233	129	88	20	18	1	2			1
5 ΜΕΛΗ	468	91	148	124	66	29	6	2	1	1		
6 ΜΕΛΗ	258	39	102	50	40	17	3	1	1			5
7 ΜΕΛΗ	167	24	70	37	21	8	3	1	2		1	
8 ΜΕΛΗ	59	9	22	12	11		4					1
9 ΜΕΛΗ	30	5	12	3	6	1	1	1	1			
10 ΜΕΛΗ	17	1	11	2	2				1			
11 ΜΕΛΗ	4		1	2			1					
12 ΚΑΙ ἈΝΘ ΜΕΛΗ	2			1		1						
<b>ΣΥΝΟΛΟΝ</b>	<b>2885</b>	<b>741</b>	<b>972</b>	<b>581</b>	<b>366</b>	<b>116</b>	<b>47</b>	<b>12</b>	<b>12</b>	<b>2</b>	<b>3</b>	<b>33</b>
<b>ΗΜΙΑΣΤΙΚΑΙ ΠΕΡΙΟΧΑΙ</b>												
1 ΜΕΛΟΣ	94	56	18	4	1	1	1					13
2 ΜΕΛΗ	130	54	38	26	8	3			1			
3 ΜΕΛΗ	197	64	74	39	18	1						1
4 ΜΕΛΗ	218	54	76	62	22	3				1		
5 ΜΕΛΗ	207	37	86	48	24	10	2					
6 ΜΕΛΗ	157	23	82	35	9	1	3	3			1	
7 ΜΕΛΗ	64	6	32	16	7		2					1
8 ΜΕΛΗ	29	2	10	10	3		3	1				
9 ΜΕΛΗ	13	3	5	2	3							
10 ΜΕΛΗ	4		2	1	1							
11 ΜΕΛΗ	1				1							
12 ΚΑΙ ἈΝΘ ΜΕΛΗ												
<b>ΣΥΝΟΛΟΝ</b>	<b>1114</b>	<b>299</b>	<b>423</b>	<b>243</b>	<b>97</b>	<b>19</b>	<b>11</b>	<b>4</b>	<b>1</b>	<b>1</b>	<b>1</b>	<b>15</b>
<b>ΑΓΡΟΤΙΚΑΙ ΠΕΡΙΟΧΑΙ</b>												
1 ΜΕΛΟΣ	428	236	130	27	9		2					24
2 ΜΕΛΗ	795	327	329	72	38	4		1		1		23
3 ΜΕΛΗ	1101	403	487	113	53	12	3	3	2			25
4 ΜΕΛΗ	1327	391	642	146	77	29	5	2				35
5 ΜΕΛΗ	1361	380	674	185	59	14	4	4				39
6 ΜΕΛΗ	1173	339	569	157	57	13	3	2				33
7 ΜΕΛΗ	857	219	463	110	35	7	5		1			17
8 ΜΕΛΗ	484	131	235	68	31	7						12
9 ΜΕΛΗ	245	52	125	41	19	2						6
10 ΜΕΛΗ	130	17	67	21	13	4	3					5
11 ΜΕΛΗ	36	8	16	9	1	1	1					
12 ΚΑΙ ἈΝΘ ΜΕΛΗ	39	2	17	10	7		1		1			1
<b>ΣΥΝΟΛΟΝ</b>	<b>7976</b>	<b>2505</b>	<b>3754</b>	<b>959</b>	<b>399</b>	<b>93</b>	<b>27</b>	<b>12</b>	<b>6</b>	<b>1</b>		<b>220</b>







## Π Α Ρ Α Ρ Τ Η Μ Α

ΔΙΨΗΦΙΟΣ ΚΩΔΙΣ ΑΤΟΜΙΚΩΝ ΕΠΑΓΓΕΛΜΑΤΩΝ  
ΜΟΝΟΨΗΦΙΟΣ ΚΩΔΙΣ ΚΛΑΔΩΝ ΟΙΚΟΝΟΜΙΚΗΣ ΔΡΑΣΤΗΡΙΟΤΗΤΟΣ  
ΤΙΤΛΟΙ ΠΙΝΑΚΩΝ ΤΟΥ ΤΟΜΟΥ ΙΙ

## A N N E X E

CODE À DEUX CHIFFRES DES PROFESSIONS INDIVIDUELLES  
CODE À UN CHIFFRE DES BRANCHES DE L'ACTIVITÉ ÉCONOMIQUE  
TITRES DES TABLEAUX DU TOME II



ΠΑΡΑΡΤΗΜΑ

ΕΠΙΧΕΙΡΗΣΙΑΚΟ ΠΡΟΓΡΑΜΜΑ  
ΕΠΙΧΕΙΡΗΣΙΑΚΟ ΠΡΟΓΡΑΜΜΑ  
ΕΠΙΧΕΙΡΗΣΙΑΚΟ ΠΡΟΓΡΑΜΜΑ

ΑΝΑΡΤΗ

ΕΠΙΧΕΙΡΗΣΙΑΚΟ ΠΡΟΓΡΑΜΜΑ  
ΕΠΙΧΕΙΡΗΣΙΑΚΟ ΠΡΟΓΡΑΜΜΑ  
ΕΠΙΧΕΙΡΗΣΙΑΚΟ ΠΡΟΓΡΑΜΜΑ





**ΔΙΨΗΦΙΟΣ ΚΩΔΙΣ ΑΤΟΜΙΚΩΝ ΕΠΑΓΓΕΛΜΑΤΩΝ**  
**CODE À DEUX CHIFFRES DES PROFESSIONS INDIVIDUELLES**

μ. α. κ. = μὴ ἀλλαγῶ κατατασσόμενοι  
 π. τ. ε. = πρὸς τούτους ἐξομοιούμενοι

n. c. a. = non classés ailleurs  
 & ass. = et assimilés

	Κώδιξ Code	
<b>*Τεχνικοί, πρόσωπα ασκούντα ἐλευθέριον ἐπάγγελμα καὶ πρὸς τούτους ἐξομοιούμενοι</b>	<b>0</b>	<b>Personnes exerçant une profession libérale, techniciens et assimilés</b>
Ἀρχιτέκτονες, μηχανικοί, τοπογράφοι καὶ γεωδῆται, πτυχιούχοι Ἀνωτάτων Σχολῶν	00	Architectes, ingénieurs, géomètres diplômés
Χημικοί, φυσικοί, γεωλόγοι καὶ λοιπῶν ἐιδικότητων φυσικῶν ἐπιστημῶν	01	Chimistes, physiciens, géologues et autres spécialistes des sciences physiques
Βιολόγοι, κτηνίατροι, γεωπόνοι καὶ ἕτεροι ἐιδικευμένοι ἐπιστήμονες συναφῶν ἐπαγγελμάτων	02	Biologistes, vétérinaires, agronomes et spécialistes exerçant des professions connexes
Ἴατροι ἐν γένει καὶ ὀδοντίατροι	03	Médecins en général et dentistes
Νοσοκόμοι καὶ μαῖαι	04	Infirmiers et sages-femmes
Εἰδικῶν καὶ τεχνικῶν προσωπικῶν συναφῶν πρὸς τὴν ἱατρικὴν ἐπαγγελμάτων μ.α.κ.	05	Spécialistes et techniciens paramédicaux, non classés ailleurs
Διδακτικῶν προσωπικῶν	06	Personnel enseignant
Κληρικοὶ καὶ ἕτεροι ἐξομοιούμενοι	07	Prêtres et assimilés
Νομικοὶ	08	Juristes
Καλλιτέχνη, συγγραφεῖς καὶ π.τ.ε.	09	Artistes, écrivains et assimilés
Σχεδιασταὶ καὶ τεχνικοὶ φυσικῶν καὶ ἐφηρμοσμένων ἐπιστημῶν μ.α.κ.	0X	Dessinateurs et techniciens des sciences physiques et des sciences appliquées, non classés ailleurs
Λοιποὶ τεχνικοὶ καὶ ασκούντες ἐλευθέρια καὶ παρεμφερῆ ἐπαγγέλματα	0Y	Autres techniciens et personnes exerçant une profession libérale et assimilée
<b>Διευθύνοντες καὶ ἀνώτερα διοικητικὰ στελέχη</b>	<b>1</b>	<b>Dirigeants et cadres administratifs supérieurs</b>
Διευθύνοντες καὶ ἀνώτερα διοικητικὰ στελέχη τῆς Δημοσίας Διοικήσεως (Κρατικῶν Ὑπηρεσιῶν καὶ Ὁργανισμῶν Δημοσίας Δικαίου καὶ Τοπικῆς Αὐτοδιοικήσεως)	10	Dirigeants et cadres supérieurs de l'administration publique (Services de l'État, Organismes et Offices de droit public et Offices de décentralisation)
Διευθύνται, ἀνώτερα διοικητικὰ στελέχη καὶ ἰδιοκτῆται-ἐπιχειρηματῆαι δημοσίων ἢ ἰδιωτικῶν ἐπιχειρήσεων, ἐκμεταλλεύσεων καὶ ὀργανισμῶν (ἐκτὸς τῶν ὀργανισμῶν τῶν ἀσκούντων δημοσίαν διοίκησιν)	11	Directeurs, cadres administratifs supérieurs et propriétaires exploitants d'Entreprises de droit public et de droit privé, d'Exploitations et d'Organismes ou Offices, sauf ceux exerçant une administration publique
<b>Υπάλληλοι γραφείου</b>	<b>2</b>	<b>Employés de bureau</b>
Βοηθοὶ λογισταί, καταστιχογράφοι καὶ ταμίαι	20	Aides-comptables, teneurs de livres et caissiers
Στενογράφοι καὶ δακτυλογράφοι	21	Sténographes et dactylographes
Ἔτεροι ὑπάλληλοι γραφείου	29	Autres employés de bureau
<b>Πωληταὶ</b>	<b>3</b>	<b>Vendeurs</b>
Ἰδιοκτῆται-ἐπιχειρηματῆαι χονδρικοῦ ἢ λιανικοῦ ἐμπορίου	30	Propriétaires-exploitants (commerces de gros et de détail)
Πράκτορες ἀσφαλειῶν, κτηματομεσίται, χρηματισταὶ καὶ ἕτεροι ἀπασχολούμενοι εἰς συναφῆ ἐπαγγέλματα	31	Agents d'assurances, agents immobiliers, agents de change et autres personnes exerçant une profession connexe
Ἐμπορικοὶ ἀντιπρόσωποι καὶ παραγγελιοδόχοι, περιοδεύοντες καὶ μὴ, καὶ πλασιεὶ χονδρικῆς πωλήσεως	32	Représentants et commissionnaires de commerce voyageant ou non et placiers de vente en gros
Ἐμποροὑπάλληλοι ἄνευ ἐτέρου προσδιορισμοῦ, ὑπάλληλοι-πωληταὶ καὶ π.τ.ε.	33	Commis-vendeurs, employés de commerce (s.a.i.) et travailleurs assimilés
<b>Γεωργοί, κτηνοτρόφοι, ἀλιεῖς, κυνηγοί, δασοκόμοι, ὕλοτόμοι καὶ πρὸς τούτους ἐξομοιούμενοι</b>	<b>4</b>	<b>Agriculteurs, éleveurs, pêcheurs, chasseurs, forestiers et bûcherons et travailleurs assimilés</b>
Γεωργοὶ καὶ κτηνοτρόφοι διευθύνοντες ἐκμεταλλεύσεις	40	Agriculteurs et éleveurs, directeurs d'exploitations
Τεχνῖται καὶ ἐργάται γεωργίας καὶ κτηνοτροφίας μ.α.κ.	41	Travailleurs agricoles et éleveurs, n.c.a.
Ἐπαγγελματῆαι κυνηγοὶ καὶ ἐξομοιούμενοι	42	Chasseurs professionnels et travailleurs assimilés
Ἐπαγγελματῆαι ἀλιεῖς καὶ ἐξομοιούμενοι	43	Pêcheurs professionnels et travailleurs assimilés
Ὑλοτόμοι καὶ λοιποὶ δασικοὶ	44	Bûcherons et autres travailleurs forestiers
<b>Τεχνῖται καὶ ἐργάται ὀρυχείων, μεταλλείων, λατομείων καὶ ἀλυκῶν καὶ πρὸς τούτους ἐξομοιούμενοι</b>	<b>5</b>	<b>Mineurs, carriers, travailleurs de salines et travailleurs assimilés</b>
Τεχνῖται καὶ ἐργάται ὀρυχείων, μεταλλείων, λατομείων	50	Travailleurs des mines et des carrières
Γεωτρύπανισταὶ φρεάτων καὶ ἐξομοιούμενοι	51	Foreurs de puits et travailleurs assimilés
Τεχνῖται καὶ ἐιδικοὶ ἐργάται ἐμπλουτισμοῦ ὀρυκτῶν (ἐντὸς ὀρυχείων)	52	Travailleurs spécialisés dans l'enrichissement de minerais (dans les mines même)
Τεχνῖται καὶ ἐργάται ἀλυκῶν	53	Travailleurs de salines
Ἔτεροι ἀνεπίδικτοι ἐργάται ὀρυχείων μεταλλείων, λατομείων καὶ ἀλυκῶν καὶ πρὸς τούτους ἐξομοιούμενοι, μ.α.κ.	59	Autres manoeuvres de mines, carrières et salines et travailleurs assimilés, n.c.a.
<b>Ἐργαζόμενοι εἰς μεταφορὰς καὶ ἐπικοινωνίας</b>	<b>6</b>	<b>Travailleurs des transports et des communications</b>
Ἀξιωματικοὶ καταστρώματος, διπλωματοῦχοι μηχανικοὶ καὶ πλοηγοὶ (ναυσιπλοίας)	60	Officiers de pont, officiers mécaniciens et pilotes (navigation)
Ὑπαξιωματικοὶ καὶ ναῦται καταστρώματος καὶ μηχανῆς, πληρώματα φορτηγίδων καὶ λεμβοῦχοι	61	Sous-officiers et matelots de pont, sous-officiers et matelots mécaniciens; mariniers et bateliers
Κυβερνητῆαι ἀεροπλάνων (πιλότοι), ἱπτάμενοι μηχανικοὶ καὶ ἀεροναυτίλοι	62	Pilotes d'avions, mécaniciens navigants et navigateurs aériens
Μηχανοδηγοὶ καὶ θερμασταὶ μηχανῶν σιδηροδρόμων	63	Mécaniciens et chauffeurs de locomotives
Ὁδηγοὶ ὀδικῶν μεταφορῶν	64	Conducteurs de transports routiers
Προϊστάμενοι ἀμαξοστοιχιῶν καὶ τροχοπεδητῆαι (σιδηροδρόμων)	65	Chefs de train et serre-freins (chemins de fer)
Ἐπιθεωρητῆαι, ἐπόπται, ρυθμισταὶ καὶ ἐλεγκτῆαι κυκλοφορίας (μεταφορῶν)	66	Inspecteurs, surveillants, dispatchers et contrôleurs de la circulation (transports)
Τηλεφωνητῆαι τηλεφωνικῶν κέντρων, τηλεγραφετῆαι, χειριστῆαι τηλεπικοινωνιῶν καὶ ἐιδικοὶ π.τ.ε.	67	Téléphonistes-standardistes, télégraphistes, manipulateurs des télécommunications et spécialistes assimilés
Ταχυδρομικοὶ διανομεῖς καὶ ἕτεροι διανομεῖς καὶ ταχυδρόμοι	68	Facteurs et autres distributeurs et messagers
Ἐργαζόμενοι εἰς ἐπαγγέλματα μεταφορῶν καὶ ἐπικοινωνιῶν μ.α.κ.	69	Travailleurs des transports et des communications, n.c.a.

**ΔΙΨΗΦΙΟΣ ΚΩΔΙΣ ΑΤΟΜΙΚΩΝ ΕΠΑΓΓΕΛΜΑΤΩΝ (συνέχεια)**  
**CODE À DEUX CHIFFRES DES PROFESSIONS INDIVIDUELLES (suite)**

μ. α. κ. = μη άλλαχου κατατασσόμενοι  
 π. τ. ε. = προς τούτους εξομοιούμενοι

n. c. a. = non classés ailleurs  
 & ass. = et assimilés

	Κωδικός Code	
<b>Βιοτέχναι, τεχνίται και έργαται βιομηχανίας και βιοτεχνίας και χειρώνακτες, μ.α.κ.</b>	<b>7-8</b>	<b>Artisans, ouvriers de métier, ouvriers à la production et manœuvres non classés ailleurs</b>
Νηματοποιοί-κλώσται, ύφανταί, πλέκται, βαφεΐς και π.τ.ε. ...	70	Fileurs, tisseurs, tricoteurs, teinturiers et travailleurs assimilés
Ράπτται, κόπται, γουνοποιοί και π.τ.ε. ....	71	Tailleurs, coupeurs, fourreurs et travailleurs assimilés
Υποδηματοποιοί, κόπται δέρματος, ραφεΐς δέρματος (πλὴν ἐνδυμάτων και γαντιών) και π.τ.ε.	72	Cordonniers-chaussures, coupeurs de cuir, couseurs de cuir (vêtements et gants exceptés) et travailleurs assimilés
Μεταλλουργοί, κλιβανεΐς, ελασματοουργοί, συρματοουργοί, χυταί και π.τ.ε.	73	Travailleurs de la métallurgie, conducteurs de fours, laminiers, tréfileurs, mouleurs et travailleurs assimilés
Κατασκευασταί ὀργάνων ἀκριβείας, ὠρολογοποιοί, κοσμηματοποιοί και π.τ.ε.	74	Travailleurs de la fabrication d'instruments de précision, horlogers, joailliers et travailleurs assimilés
Κατασκευασταί εργαλείων, μηχανοτεχνίται, ὑδραυλικοί, συγκολληταί μετάλλων, γανωταί και π.τ.ε.	75	Outils, mécaniciens, plombiers, soudeurs, étameurs et travailleurs assimilés
Ήλεκτρολόγοι και ἐξομοιούμενοι τεχνίται και έργαται ἠλεκτρικῶν και ἠλεκτρονικῶν ἐργασιῶν	76	Électriciens et travailleurs assimilés dans les travaux et les ouvrages de l'électricité et de l'électronique
Ξυλουργοί, ἐπιπλοποιοί, βαρελοποιοί και π.τ.ε. ....	77	Charpentiers et menuisiers, ébénistes, tonneliers et travailleurs assimilés
Χρωματισταί και ἐπικολληταί χάρτου ταπετσαρίας ....	78	Peintres et colleurs de papiers peints
Κτίσται, ἀμμοκονιασταί, ἐπιστρωταί τσιμεντών, πλακῶν και λοιποὶ οἰκοδόμοι μ.α.κ.	79	Maçons, plâtriers, cimentiers, carreleurs et travailleurs de la construction, n.c.a.
Τυπογράφοι, στοιχειοθέται, χειρισταί πιεστηρίων, χαράκται, βιβλιοδέται και π.τ.ε.	80	Typographes, compositeurs, conducteurs de presses, graveurs, relieurs et travailleurs assimilés
Υαλουργοί, κεραμοουργοί και ἀγγειοπλάσται ....	81	Verriers, tuiliers et potiers
Μυλωθροί ἐν γένει, ἀρτοποιοί, ζυθοποιοί και λοιποὶ τεχνίται και έργαται παραγωγῆς τροφίμων και ποτῶν	82	Meuniers en général, boulangers, brasseurs et autres travailleurs de la production d'aliments et boissons
Τεχνίται και έργαται χημικῆς βιομηχανίας και π.τ.ε. ....	83	Travailleurs de l'industrie chimique et assimilés
Τεχνίται και έργαται ἐπεξεργασίας καπνοῦ ....	84	Travailleurs du traitement du tabac
Τεχνίται και έργαται βιομηχανίας και βιοτεχνίας μ.α.κ. ....	85	Travailleurs de l'industrie et de l'artisanat, n.c.a.
Συσκευασταί, τοποθετηταί διακριτικῶν σημάτων (ἐτικετῶν) π.τ.ε.	86	Emballleurs, étiqueteurs et travailleurs assimilés
Χειρισταί σταθερῶν μηχανῶν, μηχανημάτων ἐκσκαφῆς και ἀνυψώσεως και π.τ.ε.	87	Conducteurs de machines fixes, d'appareils d'excavation et de levage et travailleurs assimilés
Λιμενεργάται, φορτοεκφορτωταί και λοιποὶ ἀχθοφόροι ....	88	Dockers manutentionnaires et porteurs en général
Χειρώνακτες μ.α.κ. ....	89	Manœuvres non classés ailleurs
<b>Ἀπασχολούμενοι εἰς ὑπηρεσίας, περιλαμβανομένων τῶν ὑπηρεσιῶν τοῦ ἀθλητισμοῦ και τῆς ψυχαγωγίας</b>	<b>9</b>	<b>Travailleurs spécialisés dans les services, les sports et les activités récréatives</b>
Πυροσβέσται, ἀστυνομικοί, φύλακες και π.τ.ε. ....	90	Pompiers, policiers, gardiens et travailleurs assimilés
Οἰκονόμοι, μάγειροι, θαλαμηπόλοι και π.τ.ε. ....	91	Gouvernantes, cuisiniers, femmes de chambre et travailleurs assimilés
Σερβιτόροι ἐν γένει και π.τ.ε. ....	92	Garçons de café et serveurs en général et travailleurs assimilés
Θυρωροί, καθαρισταί και π.τ.ε. ....	93	Concierges, nettoyeurs et travailleurs assimilés
Κουρτεΐς, κομμωταί, εἰδικοὶ ὑπηρεσιῶν καλλονῆς και π.τ.ε. ....	94	Coiffeurs pour hommes et dames, spécialistes des services de beauté et travailleurs assimilés
Πλύνται, στεγνοκαθαρισταί και σιδηρῶν ἐνδυμάτων και ἄλλων εἰδῶν ἐξ ὑφασμάτων και λοιπῶν ὑλῶν	95	Blanchisseurs, dégraisseurs et repasseurs-presseurs de vêtements et autres articles en tissu et autres matières
Ἐπαγγελματίαι ἀθληταί, ἕτεροι παρέχοντες ὑπηρεσίας εἰς τὸν ἀθλητισμὸν και π.τ.ε.	96	Athlètes et sportifs professionnels, autres personnes employées dans les Services des sports et de l'athlétisme, et travailleurs assimilés
Φωτογράφοι και ἐξομοιούμενοι ....	97	Photographes et travailleurs assimilés
Ἐργολάβοι κηδειῶν, νεκροθάπται και ταριχευταί νεκρῶν ....	98	Entreneurs de pompes funèbres, fossoyeurs et embaumeurs
Τεχνίται, έργαται και ἐν γένει ἀσχολούμενοι εἰς τὴν παροχὴν ὑπηρεσιῶν εἰς τὸν ἀθλητισμὸν και ψυχαγωγίαν μ.α.κ.	99	Travailleurs des Services et personnes en général employées dans les Services, dans les sports et les activités récréatives, n.c.a.
<b>Μη δυνάμενοι νὰ καταταχθοῦν κατ' ἐπάγγελμα</b>	<b>X</b>	<b>Personnes ne pouvant être classées selon la profession</b>
Ζητοῦντες ἐργασίαν διὰ πρώτην φοράν ....	X-1	Personnes en quête de travail pour la première fois
Δηλώσαντες ἀνεπαρκῶς ἢ ἀσαφῶς τὸ ἐπάγγελμα των ....	X-2	Travailleurs ayant fait, au sujet de leur profession, une déclaration insuffisante ou imprécise
Μη δηλώσαντες ἐπάγγελμα ....	X-3	Travailleurs n'ayant déclaré aucune profession
<b>Ἐνοπλοὶ Δυνάμεις</b>	<b>Ψ</b>	<b>Membres des Forces Armées</b>
Μόνιμοι Στρατιωτικοὶ Ἐνόπλων Δυνάμεων ....	Ψ-1	Militaires de carrière dans les forces armées

**ΜΟΝΟΨΗΦΙΟΣ ΚΩΔΙΣ ΚΛΑΔΩΝ ΟΙΚΟΝΟΜΙΚΗΣ ΔΡΑΣΤΗΡΙΟΤΗΤΟΣ**  
**CODE À UN CHIFFRE DES BRANCHES DE L'ACTIVITÉ ÉCONOMIQUE**

0 Γεωργία, κτηνοτροφία, δάση, θήρα, ἀλιεΐα	0 Agriculture, sylviculture, chasse et pêche
1 Ὀρυχεΐα (μεταλλεΐα, λατομεΐα) και ἀλυκαί	1 Industries extractives
2-3 Βιομηχανία - βιοτεχνία	2-3 Industries manufacturières
4 Οἰκοδόμησις και δημόσια ἔργα	4 Bâtiment et travaux publics
5 Ἡλεκτρισμός, φωταεΐριον, ὑπηρεσιαί ὑδρεύσεως και ὑγιεινῆς	5 Électricité, gaz, eau et services sanitaires
6 Ἐμπόριον, τράπεζαι, ἀσφάλεια, ὑποθέσεις ἀκινήτων	6 Commerce, banque, assurances, affaires immobilières
7 Μεταφοραί, ἀποθηκεύσεις, ἐπικοινωνία	7 Transports, entrepôts et communications
8 Λοιπαὶ ὑπηρεσιαί (περιλαμβανομένων και μονίμων στρατιωτικῶν)	8 Services (y compris les militaires de carrière)
9 Κλάδος μὴ καθορισθεὶς ἢ μὴ δηλωθεὶς	9 Activités mal désignées



**Πίναξ 1. Δημογραφικά, κοινωνικά και οικονομικά χαρακτηριστικά του πληθυσμού εκάστου δήμου ή κοινότητας**  
**Tableau 1. Caractéristiques démographiques, sociales (sexe, âge, état matrimonial, instruction) et socio-professionnelles de la population de chaque commune**

Δήμος ή Κοινότης  Φύλον Commune-dème ou Commune  Sexe	Μέλη νοικοκυριών καθ' ηλικίαν Membres d'un «ménage» par âge						Μέλη νοικοκυριών ηλικίας 10 ετών και άνω Membres d'un «ménage» âgés de 10 ans et au-dessus						
	Σύνολον (1) Total	0-4 ετών	5-14 ετών	15-44 ετών	45-64 ετών	65 ετών και άνω	Σύνολον Total	"Εγγαμοί Marié(e)s	"Αγράμματοι και μη δηλώσαντες παίδησιν (2) Illettrés et sans déclaration du degré d'instruction (2)		Οικονομικώς ενεργοί Population active		Οικονομικώς μη ενεργοί (3) Population non active
		0-4 ans	5-14 ans	15-44 ans	45-64 ans	65 ans et au- dessus			10-44 ετών	45 ετών και άνω	Σύνολον (3) Total	"Εκ τούτων: — Dont: "Απασχολούμενοι εις γεωργίαν, κτηνο- τροφίαν, δέση, θήραν και άλλαιαν Agriculteurs et éleveurs, pêcheurs, chasseurs et forestiers Κατόικον εις άλλον δήμον ή κοινότητα κατά το τέλος του 1955 Étaient domiciliés (à la fin de 1955) dans une autre Commune que leur «Commune d'inscriptions»	

- (1) "Ανευ τών συλλογικών συμβιώσεων  
(2) Βλέπε ύποσημείωσιν 3 πίνακος 2 του παρόντος τόμου.  
(3) Βλέπε ύποσημείωσιν 5 πίνακος 2 του παρόντος τόμου.

- (1) Sans les ménages collectifs  
(2) Voir note 3 au bas du tableau 2 du présent volume.  
(3) Voir note 5 au bas du tableau 2 du présent volume.

**Πίναξ 2. Δημογραφικά, κοινωνικά και οικονομικά χαρακτηριστικά του πληθυσμού του νομού, κατά αστικές, ημιαστικές και αγροτικές περιοχές**

**Tableau 2. Caractéristiques démographiques, sociales (sexe, âge, état matrimonial, instruction) et socio-professionnelles de la population du département, par circonscriptions urbaines, semi-urbaines et rurales**

Χαρακτηριστικά του πληθυσμού Caractéristiques de la population	Σύνολον του νομού Total du département			"Αστικάλ περιοχάι Circonscriptions urbaines			"Ημιαστικάλ περιοχάι Circonscriptions semi-urbaines			"Αγροτικάλ περιοχάι Circonscriptions rurales		
	"Αμφότε- ρων τών φύλων Les 2 sexes	"Αρρενες Sexe masculin	Θήλειες Sexe féminin	"Αμφότε- ρων τών φύλων Les 2 sexes	"Αρρενες Sexe masculin	Θήλειες Sexe féminin	"Αμφότε- ρων τών φύλων Les 2 sexes	"Αρρενες Sexe masculin	Θήλειες Sexe féminin	"Αμφότε- ρων τών φύλων Les 2 sexes	"Αρρενες Sexe masculin	Θήλειες Sexe féminin

- (1) Μή περιλαμβανομένων τών αποφοίτων ανωτάτων σχολών.  
(2) Μή περιλαμβανομένων τών αποφοίτων γυμνασίου και ανωτάτων σχολών.  
(3) "Αγράμματοι θεωρήθησαν οι μη γνωρίζοντες γραφήν και ανάγνωσιν, ανεξαρτήτως του εάν έτελειωσαν ή όχι το δημοτικόν.  
(4) Εις οιονδήποτε επίπεδον γενικής μορφώσεως και εάν ανήκουν, εκτός τών αποφοίτων ανω-  
τάτων σχολών.  
(5) Μή περιλαμβανομένων τών στρατευμένων ως κληρωτών ή έφείδρων.

- (1) Non compris les licenciés et diplômés de l'Enseignement supérieur.  
(2) Non compris les «bacheliers» et les licenciés et diplômés de l'Enseignement su-  
périeur.  
(3) On a considéré comme «illettrés» toutes les personnes «ne sachant pas lire et  
écrire», qu'elles aient ou non terminé l'école élémentaire.  
(4) Quel que soit leur niveau de culture générale, sauf les cas de licenciés ou de diplô-  
més de l'Enseignement supérieur.  
(5) Non compris les recrues et les réservistes sous les drapeaux.

**Πίναξ 3. Οικονομικώς ενεργοί και εκ τούτων άνεργοί, κατά φύλον και ομάδας επαγγελματών. (1)**  
**Σύνολον του νομού, αστικάλ, ημιαστικάλ και αγροτικάλ περιοχάι**

**Tableau 3. Population active et chômeurs y appartenant, par sexe et groupe de profession. (1)**  
**Total du département, circonscriptions urbaines, semi-urbaines et rurales**

"Αριθμός κώδικος No de Code	"Ομάδες επαγγελματών Διψήφιος κώδιξ Groupes de professions Code à 2 chiffres	Σύνολον του νομού Total du départe- ment		"Αστικάλ περιοχάι Circonscriptions urbaines		"Ημιαστ. περιοχάι Circonscriptions semi-urbaines		"Αγροτικάλ περιοχάι Circonscriptions rurales	
		"Ενεργοί έν όλω Popula- tion active au total	"Εξ άνω: άνεργοί Dont, chô- meurs	"Ενεργοί έν όλω Popula- tion active au total	"Εξ άνω: άνεργοί Dont, chô- meurs	"Ενεργοί έν όλω Popula- tion active au total	"Εξ άνω: άνεργοί Dont, chô- meurs	"Ενεργοί έν όλω Popula- tion active au total	"Εξ άνω: άνεργοί Dont, chô- meurs

- (1) Περιλαμβάνονται και τὰ μέλη τών συλλογικών συμβιώσεων.

- (1) Y compris les membres des «ménages collectifs».

**ΣΥΝΤΜΗΣΕΙΣ**

- (1) Κ.Π.Τ.Ε. και πρός τούτους εξομοιούμενοι  
(2) Μ.Α.Κ. Μή άλλαχου κατατασόμενοι

**ABRÉVIATIONS**

- (1) &ASS. [ET assimilé(e)s]  
(2) N.C.A. [Non classé(e)s ailleurs]





