

ΣΥΝΟΠΤΙΚΗ ΣΤΑΤΙΣΤΙΚΗ
ΕΠΕΤΗΡΙΣ ΤΗΣ ΕΛΛΑΔΟΣ
CONCISE STATISTICAL
YEARBOOK OF GREECE

1967

ΕΘΝΙΚΗ ΣΤΑΤΙΣΤΙΚΗ
ΥΠΗΡΕΣΙΑ ΤΗΣ ΕΛΛΑΔΟΣ
NATIONAL STATISTICAL
SERVICE OF GREECE







ΣΥΝΟΠΤΙΚΗ ΣΤΑΤΙΣΤΙΚΗ
ΕΠΕΤΗΡΙΣ ΤΗΣ ΕΛΛΑΔΟΣ
CONCISE STATISTICAL
YEARBOOK OF GREECE

1967

ΕΘΝΙΚΗ ΣΤΑΤΙΣΤΙΚΗ
ΥΠΗΡΕΣΙΑ ΤΗΣ ΕΛΛΑΔΟΣ
NATIONAL STATISTICAL
SERVICE OF GREECE



ΕΛΛΗΝΙΚΗ ΣΤΑΤΙΣΤΙΚΗ
ΕΠΙΘΕΤΗ ΤΗΣ ΕΛΛΑΔΟΣ
ΚΟΝΚΙΣΕ ΣΤΑΤΙΣΤΙΚΑ
ΥΕΑΡΒΟΟΚ ΟΥ ΕΡΕΕΕ

1967

ΕΛΛΗΝΙΚΗ ΣΤΑΤΙΣΤΙΚΗ
ΕΠΙΘΕΤΗ ΤΗΣ ΕΛΛΑΔΟΣ
ΚΟΝΚΙΣΕ ΣΤΑΤΙΣΤΙΚΑ
ΥΕΑΡΒΟΟΚ ΟΥ ΕΡΕΕΕ



Ἡ παροῦσα Συνοπτικὴ Στατιστικὴ Ἐπετηρὶς, τοῦ ἔτους 1967, καλύπτει ἐξ ἀπόψεως στατιστικῆς ἐνημερώσεως καὶ τὸ ἔτος 1966. Διὰ τῶν παρατιθεμένων πινάκων, ὡς καὶ τῶν ἐγχρώμων παραστατικῶν διαγραμμάτων, τὰ ὁποῖα ἀπεικονίζουν τὴν ἐξέλιξιν τῶν βασικῶν κοινωνικῶν καὶ οἰκονομικῶν μεγεθῶν τῆς Χώρας, δίδεται εὐχρηστὸς σύνοψις τοῦ εἰς διαφόρους στατιστικὰς ἐκδόσεις καταχωρημένου στατιστικοῦ ὕλικου.

Διὰ τὴν ἀρτιωτέραν καὶ προσφορωτέραν ἐμφάνισιν τῆς ὕλης ἐπιηχέθησαν, ἐν σχέσει πρὸς τὴν προηγουμένην ἔκδοσιν, ὀρισμένα μεταβολαί, ἀφορῶσαι κυρίως εἰς τὴν μορφήν καὶ τὴν κατάταξιν τῶν πινάκων, ὡς καὶ τὴν ἀντικατάστασιν ὀρισμένων παραστατικῶν διαγραμμάτων δι' ἑτέρων τοιούτων.

Διὰ τῶν ἀνωτέρω καινοτομιῶν καὶ βελτιώσεων, ἡ Συνοπτικὴ Στατιστικὴ Ἐπετηρὶς προσηρμόσθη περισσότερο πρὸς τὰς ἀπαιτήσεις μᾶς πλέον μεθοδικῆς κατατάξεως καὶ ἐμφανίσεως τῶν στατιστικῶν στοιχείων ἐπὶ τῶν βασικῶν μεγεθῶν τῆς οἰκονομικῆς καὶ κοινωνικῆς ζωῆς τῆς Χώρας.

ΠΕΤΡΟΣ Τ. ΚΟΥΒΕΛΗΣ

Γενικὸς Διευθυντὴς
τῆς Ἐθνικῆς Στατιστικῆς Ἐπιτηρείας
τῆς Ἑλλάδος

Ἀθῆναι, Μαῖος 1968



Η παρούσα Διοικητική Έκθεση, του έτους 1967, καλύπτει το έργο της Στατιστικής Επιτροπής και το έτος 1966. Η τήρη των καθήκοντων της και των λειτουργιών της στατιστικής υπηρεσίας, το έργο της στατιστικής υπηρεσίας και οι οικονομικές δραστηριότητες της χώρας, όπως αυτές αναφέρονται στην έκθεση, έχουν πραγματοποιηθεί σύμφωνα με τα καθήκοντα της Στατιστικής Επιτροπής, όπως αυτά ορίζονται στο Σύνταγμα και στον Νόμο 159/1967.

Η τήρη των καθήκοντων και λειτουργιών της στατιστικής υπηρεσίας, όπως αυτές αναφέρονται στην έκθεση, έχουν πραγματοποιηθεί σύμφωνα με τα καθήκοντα της Στατιστικής Επιτροπής, όπως αυτά ορίζονται στο Σύνταγμα και στον Νόμο 159/1967.

Η τήρη των καθήκοντων και λειτουργιών της στατιστικής υπηρεσίας, όπως αυτές αναφέρονται στην έκθεση, έχουν πραγματοποιηθεί σύμφωνα με τα καθήκοντα της Στατιστικής Επιτροπής, όπως αυτά ορίζονται στο Σύνταγμα και στον Νόμο 159/1967.

ΠΕΤΡΟΣ Τ. ΚΟΥΡΒΕΛΗΣ

Γενικός Διοικητής
της Εθνικής Στατιστικής Υπηρεσίας
της Ελλάδας

1968



The present Concise Statistical Yearbook of Greece also includes statistical data for the year 1966. This issue presents a useful summary of the statistical material dispersed in the several publications. The said summary is accompanied by analytical tables and coloured diagrams depicting the evolution of the principal magnitudes of the Country.

To attain a better and more convenient presentation of the material, certain modifications have been effected as against the last year's issue, mainly referring to the form and distribution of tables, and to the replacement of certain diagrams by more suitable ones.

We hope that the Concise Statistical Yearbook has been thus adjusted more fully to the requirements for an improved classification and presentation of the statistical information on the Country's basic economic and social magnitudes.

P. T. COUVELIS

*Director General
National Statistical Service
of Greece*

Athens, May 1968



The present Concise Statistical Yearbook of Greece also includes statistical data for the year 1968. This book presents a useful summary of the statistical material dispersed in the several publications. The said summary is accompanied by analytical tables and column diagrams depicting the evolution of the principal magnitudes of the Country.

To attain a better and more consistent presentation of the material, certain modifications have been effected as against the last year's issue, mainly referring to the form and distribution of tables and to the replacement of certain diagrams by more suitable ones.

We hope that the Concise Statistical Yearbook has been thus adjusted more fully to the requirements for an improved classification and presentation of the statistical information on the Country's basic economic and social magnitudes.

P. T. COUVELIS
 Director General
 National Statistical Service
 of Greece



ΠΡΟΛΟΓΟΣ	<i>Σελίς</i>	<i>V</i>
I. ΕΛΛΑΦΟΣ - ΚΛΙΜΑ	<i>Σελίς</i>	<i>1</i>
1. Γεωγραφική θέσις. 2. Ἀποστάσεις μεταξύ τῶν ἀκραίων σημείων. 3. Κυριώτεροι νῆσοι. 4. Κυριώτεροι λιμένες. 5. Θερμοκρασία ἀέρος. 6. Βροχή.		
II. ΠΛΗΘΥΣΜΟΣ - ΜΕΤΑΝΑΣΤΕΥΣΙΣ	<i>Σελίς</i>	<i>7</i>
1. Πληθυσμός, ἐπιφάνεια καὶ πυκνότης πληθυσμοῦ. 2. Ὑπολογιζόμενος πληθυσμός καὶ πυκνότης αὐτοῦ. 3. Κατανομή τοῦ πληθυσμοῦ κατὰ φύλον καὶ πενταετείς ομάδας ἡλικίων. 4. Ἐπιφάνεια, πληθυσμός καὶ πυκνότης, κατὰ γεωγραφικὸν διαμέρισμα καὶ νομόν. 5. Ἀστικός, ἡμιστικός καὶ ἀγροτικός πληθυσμός. 6. Νοικοκυριά καὶ μέλη αὐτῶν. 7. Γάμοι, γεννήσεις, θάνατοι. 8. Γάμοι, γεννήσεις καὶ θάνατοι, κατὰ γεωγραφικὸν διαμέρισμα. 9. Γάμοι, καθ' ἡλικίαν τοῦ γαμβροῦ καὶ τῆς νόμφης. 10. Γεννήσεις ζώντων, καθ' ἡλικίαν τῆς μητρός. 11. Θάνατοι, κατὰ φύλον καὶ ἡλικίαν τοῦ θανόντος. 12. Θάνατοι, κατὰ αἰτίαν θανάτου. 13. Μετανάσται ἐξ Ἑλλάδος, κατὰ φύλον καὶ ἡλικίαν. 14. Μετανάσται ἐξ Ἑλλάδος, κατὰ φύλον καὶ γεωγραφικὸν διαμέρισμα μονίμου κατοικίας. 15. Μετανάσται ἐξ Ἑλλάδος, κατὰ φύλον καὶ μεγάλας ομάδας ἐπαγγελμάτων. 16. Μετανάσται ἐξ Ἑλλάδος, κατὰ φύλον καὶ χώραν προορισμοῦ. 17. Διοικητικαὶ ὑποδιαιρέσεις τῆς Ἑλλάδος κατὰ γεωγραφικὸν διαμέρισμα καὶ νομόν.		
III. ΔΗΜΟΣΙΑ ΥΓΕΙΑ, ΚΟΙΝΩΝΙΚΗ ΑΝΤΙΛΗΨΙΣ ΚΑΙ ΑΣΦΑΛΙΣΙΣ	<i>Σελίς</i>	<i>29</i>
1. Ἴατροί καὶ ὀδοντίατροι. 2. Θεραπευτήρια. 3. Θεραπευτήρια κατὰ εἰδικότητα. 4. Ἀριθμὸς θεραπευτηρίων καὶ κλινῶν, κατὰ γεωγραφικὸν διαμέρισμα. 5. Νοσηλευτικὴ κίνησις κατ' εἰδικότητα θεραπευτηρίων. 6. Φαρμακεῖα καὶ φαρμακαποθῆκαι. 7. Περίθαλψις παιδίων εἰς ἰδρύματα. 8. Περίθαλψις ἐνηλίκων εἰς κρατικὰ ἰδρύματα. 9. Ἠσφαλισμένοι εἰς τὸν κλάδον ἀσθενείας τοῦ Ἰδρύματος Κοινωνικῶν Ἀσφαλίσεων. 10. Παροχαὶ συντάξεων ὑπὸ τοῦ Ἰδρύματος Κοινωνικῶν Ἀσφαλίσεων. 11. Συνταξιοῦχοι τοῦ Ὄργανισμοῦ Γεωργικῶν Ἀσφαλίσεων.		
IV. ΠΑΙΔΕΙΑ	<i>Σελίς</i>	<i>41</i>
1. Κατανομή τοῦ πληθυσμοῦ τῆς Ἑλλάδος, ἡλικίας 10 ἐτῶν καὶ ἄνω, εἰς ἐγγράμματους καὶ ἀγράμματους. 2. Συγκριτικὸς πίναξ στοιχειώ-		

δους εκπαιδεύσεως (σχολεία, διδακτικόν προσωπικόν, μαθηταί). 3. Δημοτικά σχολεία καί νηπιαγωγεία. 4. Συγκριτικός πίναξ μέσης εκπαιδεύσεως (σχολεία, διδακτικόν προσωπικόν, μαθηταί). 5. Μέση εκπαιδεύσις. 6. Συγκριτικός πίναξ ανωτάτης εκπαιδεύσεως (διδακτικόν προσωπικόν, σπουδασταί, καταστάντες πτυχιούχοι). 7. Τεχνική-επαγγελματική εκπαίδευσις.

V. ΔΙΚΑΙΟΣΥΝΗ Σελίς 53

1. Έκδοθέντα διαζύγια. 2. Κηρυχθείσαι πτωχεύσεις. 3. Τελεσιδικώς καταδικασθέντες επί πλημμελήματι ἢ κακοουργήματι. 4. Καταδικασθέντες κατ' εἶδος ἐπιβληθείσης ποινῆς καί ἀναμορφωτικῶν ἢ θεραπευτικῶν μέτρων ἀνηλίκων. 5. Καταδικασθέντες, καθ' ἡλικίαν, φύλον, οἰκογενειακὴν κατάστασιν καί βαθμὸν εκπαιδεύσεως. 6. Κατάδικοι, κατ' εἶδος ἐκτιομένης ποινῆς, καί μεταβολαί ἐπὶ τῶν καταδίκων.

VI. ΑΠΑΣΧΟΛΗΣΙΣ Σελίς 61

1. Οἰκονομικῶς ἐνεργὸς καί οἰκονομικῶς μὴ ἐνεργὸς πληθυσμὸς. 2. Ένεργοὶ κατὰ κλάδον οἶκον. δραστηριότητος. 4. Ποσοστιαία κατανομή τῆς ἀπασχολήσεως, ἀμοιβῆς ἐργασίας καί ὥρων ἐργασίας. 5. Δείκτης μεταβολῆς τῶν «μέσων μηνιαίων μισθῶν» τῶν ἀπασχολουμένων ὑπαλλήλων. 6. Δείκτης μεταβολῆς τῶν «μέσων ἐβδομαδιαίων ἀποδοχῶν» τῶν ἀπασχολουμένων ἐργατῶν. 7. Δείκτης μεταβολῆς τοῦ «μέσου ὄρομισθίου» τῶν ἀπασχολουμένων ἐργατῶν. 8. Δείκτης μεταβολῆς τοῦ «μέσου καθ' ἐβδομάδα ἀριθμοῦ πληρωθεισῶν ὥρων ἐργασίας» τῶν ἀπασχολουμένων ἐργατῶν. 9. Έλληνες ναυτικοί, ἐργαζόμενοι εἰς ἐμπορικὰ πλοῖα, ἄνω τῶν 100 ΚΟΧ, ὑπὸ Έλληνικὴν σημαίαν. 10. Τοποθετήσεις διὰ τῶν γραφείων εὐρέσεως ἐργασίας καί ἀναγγελλοῦμαι εἰς αὐτὰ ἀπολύσεις μισθωτῶν. 11. Έπιδοτήσεις λόφῳ ἀνεργίας.

VII. ΓΕΩΡΓΙΑ - ΚΤΗΝΟΤΡΟΦΙΑ - ΔΑΣΗ - ΑΙΛΕΙΑ Σελίς 71

1. Αριθμὸς γεωργικῶν ἐκμεταλλεύσεων, μέση ἑκτασις αὐτῶν καί τεμαχισμὸς τῆς γεωργικῆς γῆς. 2. Έκτάσεις καλλιέργειων. 3. Αγορτισαί καλλιέργειαι. 4. Διάφοροι καλλιέργειαι. 5. Έκτάσεις καταλαμβάνομεναι ὑπὸ δένδρων εἰς κανονικοὺς δενδρώνας. 6. Αριθμὸς δένδρων. 7. Κολλιεργούμενη ἑκτασις καί παραγωγή γεωργικῶν προϊόντων. 8. Αριθμὸς ζῶων. 9. Παραγωγή κτηνοτροφικῶν προϊόντων. 10. Ανανασωθεῖσα ἑκτασις καί φυτευθέντα δένδρα. 11. Παραγωγή δασικῶν προϊόντων. 12. Αριθμὸς γεωργικῶν μηχανημάτων. 13. Αριθμὸς μηχανοκινήτων ἀλιευτικῶν σκαφῶν καί ἱπποδύναμις αὐτῶν. 14. Μέση ἔτησις ἀπασχόλησις, ἀλιευθεῖσα ποσότης καί ἀξία ἀλιευμάτων. 15. Παραγωγή σπόγγων, ἀριθμὸς σκαφῶν καί ἀπασχολουμένων προσώπων.

1. Άριθμός όρυχείων (μεταλλείων - λατομείων και άλνκων) και μέση έτησία άπασχόλησις, κατά μεγάλους κλάδους οικονομικής δραστηριότητας.
2. Άριθμός όρυχείων (μεταλλείων - λατομείων και άλνκων) και μέση έτησία άπασχόλησις, κατά γεωγραφικόν διαμέρισμα και νομόν.
3. Παραγωγή μεταλλευμάτων έν φυσική κατάσταση.
4. Παραγωγή μεταλλευμάτων έμπεπλουτισμένων.
5. Παραγωγή προϊόντων καμινείας μεταλλευμάτων.
6. Παραγωγή λατομικών προϊόντων.
7. Παραγωγή άλατος.
8. Δείκτης παραγωγής όρυχείων.

1. Άριθμός βιομηχανικών και βιοτεχνικών καταστημάτων και μέση έτησία άπασχόλησις εις αυτά.
2. Δείκτης βιομηχανικής παραγωγής ΕΣΥΕ.
3. Χορηγηθείσαι άδειαι λειτουργίας νέων έργοστασίων και έργαστηρίων μεταποιητικών επιχειρήσεων.
4. Άκαθάριστον έγχώριον προϊόν τής μεταποιήσεως.
5. Άριθμός καταστημάτων παραγωγής και διανομής ήλεκτρισμού και φωταερίου και μέση έτησία άπασχόλησις.
6. Παραγωγή ήλεκτρικού ρεύματος και φωταερίου.
7. Ηλεκτρισμός : Κατανάλωσις κατά γεωγραφικόν διαμέρισμα.
8. Κατανάλωσις ήλεκτρικής ένεργείας.
9. Κατανάλωσις φωταερίου.

1. Νόμιμος ιδιωτική οίκοδομική δραστηριότητα : Νέαι οίκοδομαί, όγκος και άξια αυτών.
2. Νόμιμος ιδιωτική οίκοδομική δραστηριότητα : Νέαι κατοικίαι άναλόγως του άριθμού των δωματίων αυτών.
3. Περαιθθέντα δημόσια τεχνικά έργα.

1. Είσαγωγαί : Δείκτης μέσης άξίας και όγκου.
2. Έξαγωγαί : Δείκτης μέσης άξίας και όγκου.
3. Ειδικόν έμπόριον : Είσαγωγαί α.ί.φ. και έξαγωγαί f.o.b.
4. Έμπορική κίνησις μετά των κυριωτέρων χωρών προελεύσεως και προορισμού.
5. Έξωτερικόν έμπόριον μετά των χωρών τής Εύρωπαϊκής Οικονομικής Κοινότητας.
6. Έμπόριον κατά κατηγορίας έμπορευμάτων.
7. Έξαγωγαί γεωργικών προϊόντων.
8. Έξαγωγαί κυριωτέρων όρυκτών.
9. Άριθμός έμπορικόν καταστημάτων και άπασχολουμένων.
10. Δείκτης άξίας λιανικών πωλήσεων.

1. Σιδηρόδρομοι : Μήκος γραμμών.
2. Σιδηρόδρομοι : Τροχαίον ύλικόν έν έκμεταλλεύσει.
3. Σιδηρόδρομοι : Κίνησις επιβατών και έμπορευμάτων.
4. Αυτόκίνητα-όχήματα έν κυκλοφορία.
5. Συνολική κίνησις λεωφορείων τών άστικόν ΚΤΕΛ.
6. Συνολική κίνησις λεωφορείων τών ύπεραστικόν ΚΤΕΛ.
7. Τροχαία άτυχήματα.
8. Παθόντα πρόσωπα έν τροχαίων άτυχημάτων.
9. Δύναμις Έλληνικού έμπορικού στόλου.

10. Κατάπλοι πλοίων εις τούς κυριωτέρους λιμένας. 11. Κατάπλοι πλοίων κατά σημαίαν. 12. Ἐμπορεύματα ἐκφορτωθέντα καὶ φορτωθέντα εις τούς λιμένας τῆς Ἑλλάδος. 13. Ἐπιβάται ἀποβιβασθέντες καὶ ἐπιβιβασθέντες εις τούς λιμένας τῆς Ἑλλάδος. 14. Πολιτικὴ ἀεροπορία τῆς Ἑλλάδος. 15. Κίνησις τῶν ἀερολιμένων τῆς Ἑλλάδος. 16. Ἀνάλυσις ἀεροπορικῆς κινήσεως κατὰ ἀερολιμένας. 17. Τηλεπικοινωνίαι.

XIII. ΤΟΥΡΙΣΜΟΣ - ΑΡΧΑΙΟΛΟΓΙΚΟΙ ΧΩΡΟΙ ΚΑΙ ΜΟΥΣΕΙΑ - ΙΑΜΑΤΙΚΑΙ ΠΗΓΑΙ - ΤΥΠΟΣ - ΔΗΜΟΣΙΑ ΘΕΛΜΑΤΑ Σελίς 141

1. Συνολικὴ ταξιδιωτικὴ κίνησις τῆς Ἑλλάδος μετὰ τοῦ ἐξωτερικοῦ. Ἀφίξεις καὶ ἀναχωρήσεις Ἑλλήνων καὶ ξένων. 2. Ἀφίξεις ξένων ὑπηκόων κατὰ μέσον ταξιδίου. 3. Ἀφίξεις εἰς Ἑλλάδα περιηγητῶν ἐκ τοῦ ἐξωτερικοῦ. 4. Ἐπισκέπται ἀρχαιολογικῶν χώρων. 5. Ἐπισκέπται μουσείων. 6. Ξενοδοχεῖα ἐν Ἑλλάδι, δωμάτια καὶ κλίβαι αὐτῶν. 7. Κυριώτεραι ἰαματικαὶ πηγαί. 8. Ἀριθμὸς διατεθέντων ἀντιτύπων τῶν ἐκδιδομένων ἡμερησίων καὶ περιοδικῶν. 9. Κίνησις θεάτρων, κινηματογράφων καὶ λοιπῶν δημοσίων θεαμάτων.

XIV. ΔΗΜΟΣΙΑ ΟΙΚΟΝΟΜΙΚΑ Σελίς 155

1. Ἔσοδα ἐπὶ τῇ βάσει τοῦ κρατικοῦ προϋπολογισμοῦ. 2. Κρατικαὶ δαπάναι κατὰ ὑπουργεῖα. 3. Δαπάναι κρατικῶν ἐπενδύσεων καὶ κάλυψις αὐτῶν.

XV. ΝΟΜΙΣΜΑ, ΠΙΣΤΙΣ-ΕΘΝΙΚΟΝ ΕΙΣΟΔΗΜΑ ΚΑΙ ΔΑΠΑΝΗ-ΤΙΜΑΙ Σελίς 159

1. Προσφορὰ χρήματος. 2. Ἐξέλιξις στοιχείων ἐνεργητικοῦ καὶ παθητικοῦ τῆς Τραπεζῆς τῆς Ἑλλάδος. 3. Ἐξέλιξις καταθέσεων. 4. Συνολικὴ τραπεζικὴ χρηματοδότησις κατὰ τομεῖς καὶ κλάδους. 5. Δείκται τιμῶν μετοχῶν ἐν τῷ Χρηματιστηρίῳ Ἀθηνῶν. 6. Ἀκαθάριστον ἐγχώριον προϊόν καὶ ἐθνικὸν εἰσόδημα. 7. Διαθέσιμα ἀγαθὰ καὶ ὑπηρεσίαι καὶ χρησιμοποίησις αὐτῶν. 8. Ἀκαθάριστοι ἐπενδύσεις ἐν τῇ Χώρῳ. 9. Ἀθλοὶ πόροι καὶ εἰσροὴ κεφαλαίων. 10. Ἀθλοὶ πληρωμαὶ καὶ ἐκροὴ κεφαλαίων. 11. Ἀπλοποιημένη ἐμφάνισις ἰσοζυγίου πληρωμῶν. 12. Ἀνάλυσις μέσων ἐβδομαδιαίων ἀγορῶν καὶ εἰς εἶδος ἀπολαβῶν τῶν ἀστικῶν νοικοκυριῶν. 13. Μέσος ὄρος ἐβδομαδιαίων ἀγορῶν καὶ εἰς εἶδος ἀπολαβῶν τῶν ἀστικῶν νοικοκυριῶν, ταξινομημένων ὡς πρὸς τὸ μέγεθος τῶν πόλεων. 14. Ἐπίδρασις τοῦ χρηματικοῦ εἰσοδήματος τῶν ἀστικῶν νοικοκυριῶν ἐπὶ τῆς λαμβανομένης ἡμερησίως, κατ' ἄτομον, ποσότητος θερμίδων καὶ θρεπτικῶν οὐσιῶν. 15. Ἐπίδρασις τοῦ μεγέθους τῶν ἀστικῶν νοικοκυριῶν ἐπὶ τῆς λαμβανομένης ἡμερησίως, κατ' ἄτομον, ποσότητος θερμίδων καὶ θρεπτικῶν οὐσιῶν. 16. Ἀνάλυσις μέσων ἐβδομαδιαίων ἀγορῶν καὶ εἰς εἶδος ἀπολαβῶν τῶν ἡμιστικῶν καὶ τῶν ἀγροτικῶν νοικοκυριῶν. 17. Μέσος ὄρος ἐβδομαδιαίων ἀγορῶν καὶ εἰς εἶδος ἀπολαβῶν τῶν ἡμιστικῶν καὶ τῶν ἀγροτικῶν νοικοκυριῶν, ταξινομημένων ὡς πρὸς τὸ μέγεθος τοῦ νοικοκυριοῦ. 18. Δείκται τιμῶν χονδρικῆς. 19. Δείκται τιμῶν καταναλωτοῦ. 20. Μέσαι ἐτήσιαι τιμαὶ λιανικῆς πωλήσεως εἰδῶν τινῶν εἰς ἀστικὰς περιοχάς. 21. Τιμαὶ συναλλαγμάτων ἐν Ἀθήναις.

T A B L E O F C O N T E N T S

	PREFACE	Page	VII
I.	TERRITORY - CLIMATE	Page	1
	1. Geographic position. 2. Distances between the extreme points. 3. Main islands. 4. Main ports. 5. Air temperature. 6. Rain.		
II.	POPULATION - EMIGRATION	Page	7
	1. Population, area and density of population. 2. Mid-year estimates of population and density. 3. Distribution of population by sex and five-year age groups. 4. Area, population and density, by geographic region and department. 5. Urban, semi-urban and rural population. 6. Households and their members. 7. Marriages, births and deaths. 8. Marriages, births and deaths, by geographic region. 9. Marriages, by age of the bridegroom and the bride. 10. Live births, by age of the mother. 11. Deaths, by sex and age of the deceased. 12. Deaths, by cause. 13. Emigrants from Greece by sex and age. 14. Emigrants from Greece, by sex and geographic region of permanent residence. 15. Emigrants from Greece, by sex and major groups of occupations. 16. Emigrants from Greece, by sex and country of destination. 17. Administrative divisions of Greece, by geographic region and department.		
III.	PUBLIC HEALTH, SOCIAL WELFARE AND INSURANCE ..	Page	29
	1. Doctors and dentists. 2. Hospitals. 3. Hospitals by speciality. 4. Number of hospitals and beds, by geographic region. 5. Movement of hospitals by speciality. 6. Pharmacies and wholesale drugstores. 7. Relief to children in Institutions. 8. Relief to grown-up people in State Institutions. 9. Persons insured against sickness by the Social Security Organization (IKA). 10. Pensions provided by the Social Security Organization. 11. Pensioners of the National Crop and Social Insurance Organization.		
IV.	EDUCATION	Page	41
	1. Literate and illiterate population of Greece aged 10 years and over. 2. Comparative table of primary education (schools, teachers, pupils). 3. Primary and nursery schools. 4. Comparative table of secondary education (schools, teachers, pupils). 5. Secondary education. 6. Comparative table of higher education (professors, students, graduates). 7. Technical-vocational training education.		

1. Divorces. 2. Bankruptcies. 3. Persons finally sentenced for indictable offense or crime. 4. Persons sentenced by type of penalty imposed and by reformative or corrective measures taken for juveniles. 5. Persons sentenced by age, sex, marital status and educational level. 6. Convicts by type of sentence served and changes on their number.

1. Economically active and economically non-active population. 2. Economically active population by occupational status. 3. Economically active by branch of economic activity. 4. Percent distribution of employment labour remuneration and working hours. 5. Index of the average monthly salaries paid to employees. 6. Index of the average weekly receipts of workers. 7. Index of the average hourly payment to workers. 8. Index of the average number of working hours paid to workers per week. 9. Greek seamen employed in commercial vessels over 100 GRT, under Greek flag. 10. Placements effected through the employment offices and dismissals reported to them. 11. Unemployment benefits granted.

1. Number of agricultural holdings, average area by holding and parcels of agricultural land. 2. Crop area. 3. Crops on arable land. 4. Miscellaneous crops. 5. Areas covered by trees in compact plantations. 6. Number of trees. 7. Cultivated area and production of agricultural crops. 8. Livestock population. 9. Livestock products. 10. Area reafforested and trees planted. 11. Forestry products. 12. Number of agricultural machinery. 13. Number of motor propelled fishing vessels and horsepower. 14. Yearly average employment, quantity fished and value of fish. 15. Sponge-fishing, number of vessels and persons employed.

1. Number of mines (quarries-salterns) and their average employment, by major groups of economic activity. 2. Number of mines (quarries-salterns) and their average employment, by geographic region and department. 3. Production of minerals in crude state. 4. Production of mineral concentrates. 5. Production of metal smelting products. 6. Production of quarrying products. 7. Production of salt. 8. Mining production index.

1. Number of industrial and handicraft establishments and their average annual employment. 2. Industrial production index compiled by the NSSG. 3. Operation permits issued to new factories and workshops of industrial and handicraft enterprises. 4. Gross domestic product

of manufacturing. 5. Establishments of electricity-gas production and distribution. Average employment. 6. Electricity and manufactured gas production. 7. Electricity : Consumption by geographic region. 8. Consumption of electric energy. 9. Gas consumption.

<i>X.</i>	<i>CONSTRUCTION - PUBLIC WORKS</i>	<i>Page</i> 109
	1. Authorized private building activity : New buildings with their volume and value. 2. Authorized private building activity : New dwellings according to the number of regular rooms. 3. Public works completed.	
<i>XI.</i>	<i>TRADE</i>	<i>Page</i> 113
	1. Imports : Unit value and quantum indices. 2. Exports : Unit value and quantum indices. 3. Special trade : imports c.i.f., exports f.o.b. 4. Trade with principal countries of origin and destination. 5. External trade with the European Economic Community Countries. 6. Trade according to the sections of the Standard International Trade Classification (SITC revised). 7. Exports of agricultural products. 8. Exports of principal minerals. 9. Number of commercial establishments and number of persons employed therein. 10. Index of retail sales value.	
<i>XII.</i>	<i>TRANSPORT - COMMUNICATION</i>	<i>Page</i> 127
	1. Railways: Length of lines. 2. Railways: Rolling stock in operation. 3. Railways: Passenger and freight traffic. 4. Motor vehicles in traffic. 5. Total transport effected by urban buses cooperatives. 6. Total transport effected by interurban buses cooperatives. 7. Road-traffic accidents. 8. Persons injured in road-traffic accidents. 9. Greek merchant ships. 10. Entrance of vessels at the principal ports. 11. Entrance of vessels by flag. 12. Goods unloaded and loaded at the ports of Greece. 13. Passengers disembarked and embarked at the ports of the Country. 14. Civil aviation of Greece. 15. Airport traffic. 16. Breakdown of commercial traffic by airports. 17. Telecommunications.	
<i>XIII.</i>	<i>TOURISM - ARCHAEOLOGICAL SITES AND MUSEUMS - MINERAL SPRINGS - PRESS - PUBLIC SHOWS</i>	<i>Page</i> 141
	1. Arrivals and departures of Greek citizens and foreigners. 2. Arrivals of foreigners by means of transport. 3. Tourists arriving in Greece. 4. Visitors of archaeological sites. 5. Visitors of museums. 6. Hotels in Greece, number of rooms and beds. 7. Principal mineral springs. 8. Number of newspapers and periodicals sold. 9. Movement of theatres, motion pictures and other public shows.	
<i>XIV.</i>	<i>PUBLIC FINANCE</i>	<i>Page</i> 155
	1. Revenue on the basis of state budget. 2. State expenditures by ministries. 3. Expenditures and financing of state investments.	

1. Money supply. 2 Assets and liabilities of the Bank of Greece. 3. Deposits. 4 Total bank credit by sectors and branches. 5. Index numbers of market prices of shares traded on the Athens Stock Exchange. 6. Gross domestic product and national income. 7. The finance of the gross expenditure of the economy. 8. Gross domestic asset formation. 9. In-visible receipts and capital inflow. 10. Invisible payments and capital outflow. 11. Simplified presentation of balance of payments. 12. Break-down of the average weekly purchases and receipts in kind of urban households. 13. Average weekly purchases and receipts in kind of urban households, classified according to size of town. 14. Effect of cash urban household income on daily per capita food energy and nutrient intake. 15. Effect of size of urban households on daily per capita food energy and nutrient intake. 16. Breakdown of the average weekly purchases and receipts in kind of semi-urban and rural households. 17. Average weekly purchases and receipts in kind of semi-urban and rural households, classified according to size of household. 18. Wholesale price indices. 19. Consumer price index. 20. Average annual retail prices of certain commodities in urban areas. 21. Foreign exchange rates in Athens.



Μέση (Average)	Μέγιστη (Maximum)	Μικρότερη (Minimum)
30° 17' 21" Β	39° 00' 00" Β	21° 00' 00" Β
23° 00' 00" Ε	29° 00' 00" Ε	17° 00' 00" Ε
39° 00' 00" Β	41° 00' 00" Β	37° 00' 00" Β
29° 00' 00" Ε	31° 00' 00" Ε	27° 00' 00" Ε
17° 00' 00" Β	19° 00' 00" Β	15° 00' 00" Β
27° 00' 00" Ε	29° 00' 00" Ε	25° 00' 00" Ε

I. ΕΛΑΦΟΣ - ΚΑΙΜΑ TERRITORY - CLIMATE

Ε.Ι. ΑΠΟΤΕΛΕΙ ΜΕΤΑΞΥ ΤΩΝ ΕΞΤΡΕΜΩΝ ΣΗΜΕΙΩΝ
ΤΑ ΑΣΤΕΡΙΑ ΜΕΤΑΞΥ ΤΩΝ ΕΞΤΡΕΜΩΝ ΣΗΜΕΙΩΝ

Απόσταση (Distance)	Απόσταση (Distance)	Απόσταση (Distance)
810	700	500
700	500	300
500	300	100
300	100	50
100	50	25



ΕΛΛΗΝΙΚΗ ΔΗΜΟΚΡΑΤΙΑ - ΓΕΩΓΡΑΦΙΚΗ ΘΕΣΗ

I: 1. ΓΕΩΓΡΑΦΙΚΗ ΘΕΣΙΣ — GEOGRAPHIC POSITION

	<i>'Ακραίων σημείων</i> <i>Extreme point</i>	<i>Πλάτος</i> <i>(βορείως 'Ισημερινού)</i> <i>Latitude</i> <i>(north of Equator)</i>	<i>Μήκος</i> <i>(ἀνατολικῶς Γκρήνουϊτς)</i> <i>Longitude</i> <i>(east of Greenwich)</i>
Βορρᾶς North	Χωρίον 'Ορμένιον } Village Ormenion }	41° 45' 01"	26° 13' 51"
Νότος South	Νῆσος Γαῦδος } Island Gavdos }	34° 48' 02"	24° 06' 46"
'Ανατολή East	Νησις Στρογγυλή } Islet Strongyli }	36° 06' 17"	29° 38' 39"
Δύσις West	Νησις 'Οθωνοί } Islet Othoni }	39° 51' 11"	19° 22' 41"

I: 2. ΑΠΟΣΤΑΣΕΙΣ ΜΕΤΑΞΥ ΤΩΝ ΑΚΡΑΙΩΝ ΣΗΜΕΙΩΝ
DISTANCES BETWEEN THE EXTREME POINTS

	<i>Χιλιόμετρα</i> <i>Kilometers</i>	
'Εκ τοῦ Δ πρὸς τὸ Β σημείων ..	615	From the W to the N point
'Εκ τοῦ Δ πρὸς τὸ Ν σημείων ..	700	From the W to the S point
'Εκ τοῦ Ν πρὸς τὸ Α σημείων ..	523	From the S to the E point
'Εκ τοῦ Β πρὸς τὸ Α σημείων ..	693	From the N to the E point
(Διαγώνιοι)		(Diagonals)
'Εκ τοῦ Δ πρὸς τὸ Α σημείων ..	992	From the W to the E point
'Εκ τοῦ Ν πρὸς τὸ Β σημείων ..	793	From the S to the N point

I: 3. ΚΥΡΙΩΤΕΡΑΙ ΝΗΣΟΙ — MAIN ISLANDS

	*Επιφάνεια τ. χμ. (1) Area (sq. km)	Μήκος ακτών χμ. Length of coasts (km)	
Κρήτη	8.258,61	1.046,4	Crete
Εύβοια	3.653,88	677,8	Euboea
Λέσβος	1.630,45	370,4	Lesvos
Ρόδος	1.398,03	220,3	Rhodes
Χίος	841,58	213,0	Chios
Κεφαλληνία	781,49	253,7	Cephalonia
Κέρκυρα	592,08	217,0	Corfu
Σάμος	476,10	159,3	Samos
Λήμνος	475,61	259,3	Limnos
Νάξος	428,08	148,2	Naxos
Ζάκυνθος	402,08	123,2	Zante
*Ανδρος	379,72	176,9	Andros
Θάσος	378,84	95,4	Thasos
Λευκάς	302,51	116,7	Levkas
Κάρπαθος	301,47	159,7	Karpathos
Κως	290,28	112,2	Kos
Κύθηρα	278,00	51,5	Kythera
*Ικαρία	255,26	101,9	Ikaria
Σκύρος	209,49	129,6	Skyros
Πάρος	194,46	118,5	Paros
Τήνος	194,26	105,6	Tinos
Σαμοθράκη	177,98	58,3	Samothraki
Μήλος	150,60	125,9	Milos
Κέα	130,58	81,5	Kea
*Αμοργός	121,06	112,0	Amorgos
*Ιος	107,80	81,5	Ios
Κύθνος	99,26	98,2	Kythnos
*Αστυπάλαια	96,85	110,3	Astypalea
*Ιθάκη	96,22	100,9	Ithaki
Σκόπελος	95,90	66,7	Skopelos
Σαλαμίς	94,99	103,7	Salamis
Μύκονος	85,48	81,5	Mykonos
Σύρος	83,63	87,0	Syros
Αίγινα	82,63	56,5	Aegina
Θήρα	75,79	69,5	Thira
Σέριφος	73,23	81,5	Serifos
Σίφνος	73,18	70,4	Sifnos
Κάλυμνος	69,30	96,0	Kalymnos

(1) *Επιφάνεια εξακριβωθείσα διά έμβα-
δομετρήσεως γενομένης τó 1963.

(1) Area ascertained on the basis of
the 1963 area measurement.

1: 4. ΚΥΡΙΩΤΕΡΟΙ ΛΙΜΕΝΕΣ — MAIN PORTS

	*Επιφάνεια τ. χμ. Area (sq. km)	
*Αλεξανδρουπόλεως	0,38	Alexandroupolis
*Αργοστολίου	3,41	Argostolion
Βαθός (Σάμου)	6,22	Vathy (Samos)
Βόλου	1,70	Volos
*Ελευσίνας	0,40	Eleusis
*Ίγουμενίτσας	0,20	Igoumenitsa
*Ηρακλείου	0,56	Iraklion
Θεσσαλονίκης	0,58	Salonika
Καλαμάτας	0,46	Kalamata
Καβάλας	0,22	Kavala
Καλύμνου	0,16	Kalymnos
Κερκύρας	0,33	Corfu
Μυτιλήνης	0,61	Mytilini
Πατρών	0,43	Patras
Πειραιώς	1,10	Piraeus
Πρεβέζης	0,40	Preveza
Ρόδου (Μανδράκι, έμπορικός λι- μήν, όρμος *Ακάντια)	0,32	Rhodes
Σούδας	4,10	Souda
Σύρου	1,21	Syros
Χαλκίδος (βόρειος λιμήν)	0,28	Khalkis (northern port)
Χαλκίδος (νότιος λιμήν)	3,20	Khalkis (southern port)
Χανίων	0,11	Canea
Χίου	0,24	Chios

1: 5. ΘΕΡΜΟΚΡΑΣΙΑ ΑΕΡΟΣ C° — AIR TEMPERATURE C°

Σταθμοί παρατηρήσεων	Μέση τῶν ἐτῶν		Observation stations
	Average of the years		
	1965	1966	
*Αθήναι	17,7	18,6	Athens
*Αλεξανδρούπολις	14,7	16,3	Alexandroupolis
*Αργοστόλιον	18,0	18,6	Argostolion
*Ηράκλειον	18,8	19,7	Iraklion
Θεσσαλονίκη	15,5	16,8	Salonika
*Ιωάννινα	14,3	14,8	Yanina
Λάρισα	15,4	16,7	Larisa
Σάμος	17,7	18,9	Samos

I: 6. ΒΡΟΧΗ — RAIN

α' Όλικόν ύψος εις χιλιοστόμετρα

Total height in millimetres

<i>Σταθμοί παρατηρήσεων</i>	1965	1966	<i>Observation stations</i>
*Αθήναι	379,0	383,3	Athens
*Αλεξανδρούπολις	594,5	776,4	Alexandroupolis
*Αργοστόλιον	1.084,9	1.201,6	Argostolion
*Ηράκλειον	538,0	586,5	Iraklion
Θεσσαλονίκη	331,7	479,7	Salonika
*Ιωάννινα	1.216,5	1.442,1	Yanina
Λάρισα	299,2	371,7	Larisa
Σάμος	1.438,1	915,0	Samos

β' Αριθμός ημερών βροχής

Days of rain

<i>Σταθμοί παρατηρήσεων</i>	1965	1966	<i>Observation stations</i>
*Αθήναι	107	110	Athens
*Αλεξανδρούπολις	116	123	Alexandroupolis
*Αργοστόλιον	110	109	Argostolion
*Ηράκλειον	82	98	Iraklion
Θεσσαλονίκη	73	107	Salonika
*Ιωάννινα	97	137	Yanina
Λάρισα	92	99	Larisa
Σάμος	117	106	Samos

L. A. BROTH - MAIN
 TABLE NO. 1 - GENERAL STATISTICS

Description of station	Total height in millimeters		1925	1926
	1925	1926		
Albani	281.3	281.3	279.0	279.0
Algeria	77.4	77.4	74.5	74.5
Argentina	1,208.0	1,208.0	1,042.0	1,042.0
Armenia	263.0	263.0	258.0	258.0
Australia	473.2	473.2	341.7	341.7
Austria	442.1	442.1	319.5	319.5
Belgium	473.7	473.7	309.3	309.3
Brazil	315.0	315.0	138.4	138.4
Canada	21.0	21.0	21.0	21.0
China	21.0	21.0	21.0	21.0
Czechoslovakia	21.0	21.0	21.0	21.0
Denmark	21.0	21.0	21.0	21.0
Egypt	21.0	21.0	21.0	21.0
France	21.0	21.0	21.0	21.0
Germany	21.0	21.0	21.0	21.0
Greece	21.0	21.0	21.0	21.0
India	21.0	21.0	21.0	21.0
Italy	21.0	21.0	21.0	21.0
Japan	21.0	21.0	21.0	21.0
Latvia	21.0	21.0	21.0	21.0
Lithuania	21.0	21.0	21.0	21.0
Netherlands	21.0	21.0	21.0	21.0
Norway	21.0	21.0	21.0	21.0
Poland	21.0	21.0	21.0	21.0
Romania	21.0	21.0	21.0	21.0
Soviet Union	21.0	21.0	21.0	21.0
Sweden	21.0	21.0	21.0	21.0
Switzerland	21.0	21.0	21.0	21.0
Turkey	21.0	21.0	21.0	21.0
USA	21.0	21.0	21.0	21.0
Yugoslavia	21.0	21.0	21.0	21.0



II. ΠΛΗΘΥΣΜΟΣ - ΜΕΤΑΝΑΣΤΕΥΣΙΣ
POPULATION - EMIGRATION

Χρονιά (Year)	Πληθυσμός (Population)	Μεταναστεύσεις (Emigration)	Μεταναστεύσεις (Immigration)	Μεταβολή (Change)
1911	2,982,200	2,100,000	2,100,000	0
1912	2,982,200	2,100,000	2,100,000	0
1913	2,982,200	2,100,000	2,100,000	0
1914	2,982,200	2,100,000	2,100,000	0
1915	2,982,200	2,100,000	2,100,000	0
1916	2,982,200	2,100,000	2,100,000	0
1917	2,982,200	2,100,000	2,100,000	0
1918	2,982,200	2,100,000	2,100,000	0
1919	2,982,200	2,100,000	2,100,000	0
1920	2,982,200	2,100,000	2,100,000	0
1921	2,982,200	2,100,000	2,100,000	0
1922	2,982,200	2,100,000	2,100,000	0
1923	2,982,200	2,100,000	2,100,000	0
1924	2,982,200	2,100,000	2,100,000	0
1925	2,982,200	2,100,000	2,100,000	0
1926	2,982,200	2,100,000	2,100,000	0
1927	2,982,200	2,100,000	2,100,000	0
1928	2,982,200	2,100,000	2,100,000	0
1929	2,982,200	2,100,000	2,100,000	0
1930	2,982,200	2,100,000	2,100,000	0
1931	2,982,200	2,100,000	2,100,000	0
1932	2,982,200	2,100,000	2,100,000	0
1933	2,982,200	2,100,000	2,100,000	0
1934	2,982,200	2,100,000	2,100,000	0
1935	2,982,200	2,100,000	2,100,000	0
1936	2,982,200	2,100,000	2,100,000	0
1937	2,982,200	2,100,000	2,100,000	0
1938	2,982,200	2,100,000	2,100,000	0
1939	2,982,200	2,100,000	2,100,000	0
1940	2,982,200	2,100,000	2,100,000	0
1941	2,982,200	2,100,000	2,100,000	0



(1) The population figures are based on the results of the 1928 census.

(2) The population figures are based on the results of the 1928 census.

(3) The population figures are based on the results of the 1928 census.

(4) The population figures are based on the results of the 1928 census.

(5) The population figures are based on the results of the 1928 census.

II: I. ΠΑΘΟΥΣΜΟΣ, ΕΠΙΦΑΝΕΙΑ ΚΑΙ ΠΥΚΝΟΤΗΣ ΠΑΘΟΥΣΜΟΥ: 1821 - 1961
 POPULATION, AREA AND DENSITY OF POPULATION: 1821 - 1961

*Έτος απογραφής Census year	Πληθυσμός(1) - Population(1)			*Επιφάνεια εις τ. χμ. (3) Area in sq. km	Κάτοικοι κατὸ τ. χμ. Inhabitants per sq. km
	*Αριθμός Number	Διαφορά μεταξύ τῶν ἀπογραφῶν Difference over previous censuses			
		*Αριθμός Number	%		
1821 (2)	938.765	47.516	19,76
1823	753.400	- 185.365	-19,75	»	15,86
1838	752.077	- 1.323	- 0,18	»	15,83
1839	823.773	71.696	9,53	»	17,34
1840	850.246	26.473	3,21	»	17,89
1841	861.019	10.773	1,27	»	18,12
1842	853.005	- 8.014	- 0,93	»	17,95
1843	915.059	62.054	7,27	»	19,26
1844	930.295	15.236	1,67	»	19,58
1845	960.236	29.941	3,22	»	20,21
1848	986.731	26.495	2,76	»	20,77
1853	1.035.527	48.796	4,95	»	21,79
1856	1.062.627	27.100	2,62	»	22,36
1861	1.096.810	34.183	3,22	»	23,08
1870	1.457.894	361.084	32,92	50.211	29,04
1879	1.679.470	221.576	15,20	»	33,45
1889	2.187.208	507.738	30,23	63.606	34,39
1896	2.433.806	246.598	11,27	»	38,26
1907	2.631.952	198.146	8,14	63.211	41,64
1920 (4)	5.016.889	2.384.937	90,61	127.000	39,50
1928	6.204.684	1.187.795	23,68	(5) 129.281	47,99
1940	7.344.860	1.140.176	18,38	»	56,81
1951	7.632.801	287.941	3,92	(5) 131.944	57,85
1961	8.388.553	755.752	9,90	»	63,58

- (1) Τὰ δεδομένα ἀναφέρονται εἰς τὸν πραγματικὸν πληθυσμὸν.
- (2) Πληθυσμὸς ἐξακριβωθεὶς ἀναδρομικῶς διὰ τῆς ἀπογραφῆς τοῦ 1828.
- (3) Περιλαμβάνονται οἱ ἐντὸς τῆς Χώρας ποταμοί, λίμναι κλπ.
- (4) Ἐντὸς τῶν ὁρίων τῆς Συνθήκης τῆς Λωζάννης (1923).
- (5) Ἐπιφάνεια ἐξακριβωθεῖσα δι' ἐμβαδομετρήσεως γενομένης τὸ 1963.

- (1) The data relate to «de facto» population.
- (2) Estimate based on the 1828 census.
- (3) Including inland rivers, lakes etc.
- (4) Within the boundaries established by the Lausanne Treaty (1923).
- (5) Area ascertained on the basis of the 1963 area measurement.

II: 2. ΥΠΟΛΟΓΙΖΟΜΕΝΟΣ ΠΛΗΘΥΣΜΟΣ ΚΑΙ ΠΥΚΝΟΤΗΣ ΑΥΤΟΥ
ΤΗΝ 30ήν ΙΟΥΝΙΟΥ : 1920-1940 και 1949-1966

MID-YEAR ESTIMATES OF POPULATION AND DENSITY : 1920-1940 and 1949-1966

Έτος (την 30ήν Ιουνίου) Mid-year	Πληθυσμός Population	Αύξησης πληθυσμού Population increase		Κάτοικοι κατά τ. χμ. (1) Inhabitants per sq. km
		Απόλυτοι αριθμοί Absolute numbers	ο/ο	
1920	5.007.500			38,7
1921	5.049.500	42.000	0,84	39,1
1922	5.097.000	47.500	0,94	39,4
1923	6.010.000	913.000	17,91	46,5
1924	6.000.000	- 10.000	- 0,17	46,4
1925	5.957.500	- 42.500	- 0,71	46,1
1926	6.041.500	84.000	1,41	46,7
1927	6.127.000	85.500	1,42	47,4
1928	6.210.323	83.323	1,36	48,0
1929	6.285.996	75.673	1,22	48,6
1930	6.367.149	81.153	1,29	49,3
1931	6.462.772	95.623	1,50	50,0
1932	6.543.625	80.853	1,25	50,6
1933	6.624.468	80.843	1,24	51,2
1934	6.726.891	102.423	1,55	52,0
1935	6.836.984	110.093	1,64	52,9
1936	6.936.227	99.243	1,45	53,7
1937	7.028.530	92.303	1,33	54,4
1938	7.121.753	93.223	1,33	55,1
1939	7.221.896	100.143	1,41	55,9
1940	7.318.915	97.019	1,34	56,6
1949	7.482.748			56,7
1950	7.566.028	83.280	1,11	57,3
1951	7.646.402	80.374	1,06	58,0
1952	7.733.250	86.848	1,14	58,6
1953	7.817.095	83.845	1,08	59,2
1954	7.893.412	76.317	0,98	59,8
1955	7.965.538	72.126	0,91	60,4
1956	8.031.013	65.475	0,82	60,9
1957	8.096.218	65.205	0,81	61,4
1958	8.173.129	76.911	0,95	61,9
1959	8.258.162	85.033	1,04	62,6
1960	8.327.405	69.243	0,84	63,1
1961	8.398.050	70.645	0,85	63,6
1962	8.448.233	50.183	0,60	64,0
1963	8.479.625	31.392	0,37	64,3
1964	8.510.429	30.804	0,36	64,5
1965	8.550.333	39.904	0,47	64,8
1966	8.613.651	63.318	0,74	65,3

(1) Διά τα έτη 1920-1940, τὰ στοιχεία ἀναφέρονται εἰς τὴν ἐπιφάνειαν τῆς Χώρας κατὰ τὸ 1940 (ἦτοι 129.281 τ.χμ.). Ἀπὸ τοῦ 1949 καὶ ἐνεῦθεν, τὰ στοιχεία ἀναφέρονται εἰς τὴν παροῦσαν ἐπιφάνειαν τῆς Χώρας, συμπεριλαμβανομένης καὶ τῆς Δωδεκανήσου (ἦτοι 131.944 τ.χμ.). Αἱ ἐπιφάνειαι αὗται ὑπολογίσθησαν δι' ἀναδρομῆς βάσει τῆς τελευταίας γενομένης ἐμβαδομετρήσεως κατὰ τὸ 1963.

(1) For the years 1920-1940, the data relate to the area of the Country in 1940 (i.e. 129,281 square km). From 1949 onwards, the data relate to the present area, including the Dodecanesos (i.e. 131,944 square km). These areas have been computed on the basis of the latest measurements of 1963.

Π:3. ΚΑΤΑΝΟΜΗ ΤΟΥ ΠΛΗΘΥΣΜΟΥ ΚΑΤΑ ΦΥΛΟΝ ΚΑΙ ΠΕΝΤΑΕΤΕΙΣ ΟΜΑΔΑΣ ΗΛΙΚΙΩΝ

DISTRIBUTION OF POPULATION BY SEX AND FIVE-YEAR AGE GROUPS

'Υπολογισμός 30ής 'Ιουνίου 1966(1) — Mid-year estimates for 1966(1)

'Ηλικία	Πληθυσμός—Population			Age
	Σύνολον Total	*Αρρενες Males	Θήλειες Females	
Σύνολον όλων τών ηλικιών	8.613.651	4.189.303	4.424.348	All ages
0-4 ετών	736.931	379.915	357.016	0-4 years
5-9 »	735.385	377.456	357.929	5-9 »
10-14 »	715.869	368.078	347.791	10-14 »
15-19 »	717.957	366.553	351.404	15-19 »
20-24 »	616.051	310.371	305.680	20-24 »
25-29 »	649.760	311.203	338.557	25-29 »
30-34 »	674.669	313.439	361.230	30-34 »
35-39 »	673.678	318.659	355.019	35-39 »
40-44 »	526.689	249.219	277.470	40-44 »
45-49 »	440.083	207.556	232.527	45-49 »
50-54 »	496.741	237.451	259.290	50-54 »
55-59 »	445.527	216.988	228.539	55-59 »
60-64 »	390.126	187.226	202.900	60-64 »
65-69 »	298.262	135.253	163.009	65-69 »
70-74 »	207.600	89.206	118.394	70-74 »
75-79 »	152.252	64.033	88.219	75-79 »
80-84 »	91.954	39.604	52.350	80-84 »
85 ετών και άνω ..	44.117	17.093	27.024	85 years and over

*Αναλογία % — Percent

Σύνολον όλων τών ηλικιών	100,0	100,0	100,0	All ages
0-4 ετών	8,6	9,1	8,0	0-4 years
5-9 »	8,5	9,0	8,1	5-9 »
10-14 »	8,3	8,8	7,9	10-14 »
15-19 »	8,3	8,7	7,9	15-19 »
20-24 »	7,2	7,4	6,9	20-24 »
25-29 »	7,5	7,4	7,7	25-29 »
30-34 »	7,8	7,5	8,1	30-34 »
35-39 »	7,8	7,6	8,0	35-39 »
40-44 »	6,1	5,9	6,3	40-44 »
45-49 »	5,1	5,0	5,2	45-49 »
50-54 »	5,8	5,7	5,9	50-54 »
55-59 »	5,2	5,2	5,2	55-59 »
60-64 »	4,5	4,5	4,6	60-64 »
65-69 »	3,5	3,3	3,7	65-69 »
70-74 »	2,4	2,1	2,7	70-74 »
75-79 »	1,8	1,5	2,0	75-79 »
80-84 »	1,1	0,9	1,2	80-84 »
85 ετών και άνω ..	0,5	0,4	0,6	85 years and over

(1) 'Η εκτίμησης του πληθυσμού έγινετο επί τη βάσει των αποτελεσμάτων της πλήρους επεξεργασίας των δελτίων της άπυραφής πληθυσμού της 19-3-1961 και των έκτοτε λαβόντων χώρων θανάτων, γεννήσεων και της μεταναστευτικής κινήσεως.

(1) The population estimates have been based on the results of an overall elaboration of the 19-3-1961 population census returns and on the number of deaths, births and emigration movement meanwhile occurring.

11: 4. ΕΠΙΦΑΝΕΙΑ, ΠΛΗΘΥΣΜΟΣ ΚΑΙ ΠΥΚΝΟΤΗΣ, ΚΑΤΑ ΓΕΩΓΡΑΦΙΚΟΝ
ΔΙΑΜΕΡΙΣΜΑ ΚΑΙ ΝΟΜΟΝ : ΑΠΟΓΡΑΦΗ 1961(1)

AREA, POPULATION AND DENSITY, BY GEOGRAPHIC REGION AND
DEPARTMENT : 1961 CENSUS(1)

Γεωγραφικόν διαμέρισμα και νομός	*Επιφάνεια εις τ. χμ. (2) Area in sq. km	*Αριθμός κατοίκων Number of inhabitants	Κάτοικοι κατά τ. χμ. Inhabitants per sq. km	Geographic region and department
Σύνολον Ἑλλάδος	131.944	8.388.553	63,58	Greece, total
Περιφέρεια Πρωτευού- σης	433	1.852.709	4.278,77	Greater Athens
Τμήμα νομοῦ Ἀττικῆς	383	1.447.182	3.778,54	Section of Attica department
Τμήμα νομοῦ Πειραιῶς	50	405.527	8.110,54	Section of Piraeus department
Λοιπὴ Στερεὰ Ἑλλάς καὶ Εὐβοία	24.475	970.949	39,67	Rest of Central Greece and Euboea
Νομὸς Αἰτωλίας καὶ Ἀκαρνανίας	5.447	237.738	43,65	Dept. of Aetolia and Akarnania
» Ἀττικῆς (ὀπό- λοιπον)	2.496	150.054	60,11	» of Attica (rest)
» Βοιωτίας ...	3.211	114.256	35,58	» » Beotia
» Εὐβοίας ...	3.908	166.097	42,50	» » Euboea
» Εὐρυτανίας ...	2.045	39.716	19,42	» » Evritania
» Πειραιῶς (ὀπό- λοιπον)	879	55.211	62,81	» » Piraeus (rest)
» Φθιώτιδος ...	4.368	160.035	36,64	» » Phthiotis
» Φωκίδος ...	2.121	47.842	22,56	» » Phocis
Πελοπόννησος	21.439	1.096.390	51,14	Peloponnesos
Νομὸς Ἀργολίδος ...	2.214	90.145	40,72	Dept. of Argolis
» Ἀκαδίας ...	4.419	135.042	30,56	» » Arkadia
» Ἀχαΐας ...	3.209	239.206	74,54	» » Akhala
» Ἠλείας ...	2.681	188.861	70,44	» » Iliia (Ells)
» Κορινθίας ...	2.289	112.505	49,15	» » Korinthia
» Λακωνίας ...	3.636	118.661	32,64	» » Lakonia
» Μεσσηνίας ...	2.991	211.970	70,87	» » Messenia
Ἴονιοι Νῆσοι	2.307	212.573	92,14	Ionian Islands
Νομὸς Ζακύνθου ...	406	35.509	87,46	Dept. of Zante
» Κερκύρας ...	641	101.770	158,77	» » Corfu
» Κεφαλληνίας ...	935	46.314	49,53	» » Cephalonia
» Λευκάδος ...	325	28.980	89,17	» » Levkas
Ἠπειρὸς	9.203	352.604	38,31	Epirus
Νομὸς Ἀρτης ...	1.612	82.630	51,26	Dept. of Arta
» Θεσπρωτίας ...	1.515	52.125	34,41	» » Thesprotia
» Ἰωαννίνων ...	4.990	155.326	31,13	» » Yanina
» Πρεβέζης ...	1.086	62.523	57,57	» » Preveza

Π: 4. ΕΠΙΦΑΝΕΙΑ, ΠΛΗΘΥΣΜΟΣ ΚΑΙ ΠΥΚΝΟΤΗΣ, ΚΑΤΑ ΓΕΩΓΡΑΦΙΚΟΝ ΔΙΑΜΕΡΙΣΜΑ ΚΑΙ ΝΟΜΟΝ : ΑΠΟΓΡΑΦΗ 1961 (1) (συνέχεια)

AREA, POPULATION AND DENSITY, BY GEOGRAPHIC REGION AND DEPARTMENT : 1961 CENSUS (1) (continued)

Γεωγραφικόν διαμέρισμα και νομός	Έπιφάνεια εις τ. γμ. (2) Area in sq. km	Άριθμός κατοίκων Number of inhabitants	Κάτοικοι κατά τ. γμ. Inhabitants per sq. km	Geographic region and department
Θεσσαλία	13.904	689.927	49,62	Thessaly
Νομός Καρδίτσας . . .	2.576	152.543	59,22	Dept. of Karditsa
» Λαρίσης	5.354	230.769	43,10	» » Larisa
» Μαγνησίας	2.636	163.834	62,15	» » Magnisia
» Τρικάλων	3.338	142.781	42,77	» » Trikala
Μακεδονία	34.203	1.896.112	55,43	Macedonia
Νομός Γρεβενών	2.338	43.484	18,59	Dept. of Grevena
» Δράμας	3.468	121.006	34,89	» » Drama
» Ήμαθίας	1.699	114.515	67,40	» » Imathia
» Θεσσαλονίκης . . .	3.560	544.394	152,92	» » Salonika
» Καβάλας	2.109	140.751	66,74	» » Kavala
» Καστορίας	1.685	47.487	28,18	» » Kastoria
» Κιλκίς	2.597	102.812	39,59	» » Kilkis
» Κοζάνης	3.562	152.809	42,89	» » Kozani
» Πέλλης	2.506	133.224	53,16	» » Pella
» Πιερίας	1.548	97.697	63,11	» » Pieria
» Σερρών	3.987	248.041	62,21	» » Serres
» Φλωρίνης	1.863	67.356	36,15	» » Florina
» Χαλκιδικής	2.945	79.849	27,11	» » Khalkidiki
*Άγιον Όρος (3)	336	2.687	8,07	Aghion Oros (3)
Θράκη	8.578	356.555	41,57	Thrace
Νομός Έβρου	4.242	157.760	37,19	Dept. of Evros
» Ξάνθης	1.793	89.594	49,96	» » Xanthi
» Ροδόπης	2.543	109.201	42,94	» » Rodopi
Νήσοι Αιγαίου	9.071	477.476	52,64	Aegean Islands
Νομός Δωδεκανήσου . .	2.663	123.021	46,20	Dept. of Dodecan.
» Κυκλάδων	2.572	99.959	38,86	» » Cyclades
» Λέσβου	2.154	140.251	65,11	» » Lesvos
» Σάμου	778	52.022	66,87	» » Samos
» Χίου	904	62.223	68,83	» » Chios
Κρήτη	8.331	483.258	58,01	Crete
Νομός Ήρακλείου	2.641	208.374	78,90	Dept. of Iraklion
» Λασιθίου	1.818	73.880	40,64	» » Lasithi
» Ρεθύμνης	1.496	69.943	46,75	» » Rethymni
» Χανίων	2.376	131.061	55,16	» » Canea

(1) Έντός τών διοικητικών όρίων έκάστου νομού κατά τó 1966.

(2) Περιλαμβάνονται οι έντός τής Χώρας ποταμοί, λίμνες κλπ. Έπιφάνεια έξακριβωτέα δι' έμβαδομετρήσεως γενομένης τó 1963.

(3) Δέν άποτελεί νομόν, ώς αυτόδιοικητόν.

(1) Within the administrative boundaries of each department in 1966.

(2) Including inland rivers, lakes etc. Area ascertained on the basis of the 1963 area measurement.

(3) Being an autonomous administration does not constitute a department.

II: 5. ΑΣΤΙΚΟΣ, ΗΜΙΑΣΤΙΚΟΣ ΚΑΙ ΑΓΡΟΤΙΚΟΣ ΠΛΗΘΥΣΜΟΣ :
ΑΠΟΓΡΑΦΑΙ 1928, 1940, 1951 και 1961

URBAN, SEMI-URBAN AND RURAL POPULATION :
1928, 1940, 1951 and 1961 CENSUSES

Έτος απογραφής Census year	Πληθυσμός—Population			Κατανομή του πληθυσμού % Percent distribution		
	Άστικός Urban	Ημι-αστικός Semi-urban	Άγρο-τικός Rural	Άστικός Urban	Ημι-αστικός Semi-urban	Άγρο-τικός Rural
1928	1.931.937	899.466	3.373.281	31,1	14,5	54,4
1940	2.411.647	1.086.079	3.847.134	32,8	14,8	52,4
1951	2.879.994	1.130.188	3.622.619	37,7	14,8	47,5
1961	3.628.105	1.085.856	3.674.592	43,3	12,9	43,8

II: 6. ΝΟΙΚΟΚΥΡΙΑ ΚΑΙ ΜΕΛΗ ΑΥΤΩΝ :
ΑΠΟΓΡΑΦΑΙ 1920, 1940, 1951 και 1961

HOUSEHOLDS AND THEIR MEMBERS :
1920, 1940, 1951 and 1961 CENSUSES

Έτος απογραφής Census year	Νοικοκυριά—Households		
	Αριθμός Number	Μέλη Members	Μέσος αριθμός μελών Average number of members
1920	1.113.340	4.777.109	4,29
1940	1.676.937	7.124.213	4,25
1951	1.778.470	7.309.198	4,11
1961	2.142.968	8.104.386	3,78

II: 7. ΓΑΜΟΙ, ΓΕΝΝΗΣΕΙΣ, ΘΑΝΑΤΟΙ : 1921 - 1940 και 1949 - 1966
(Αριθμοί και ποσοστά)

Έτος	Γάμοι—Marriages		Γεννήσεις ζώντων Live births		Γεννήσεις— Still
	Απόλυτοι αριθμοί Absolute numbers	Έπι 1000 κατοίκων (1) Per 1000 inhabitants	Απόλυτοι αριθμοί Absolute numbers	Έπι 1000 κατοίκων (1) Per 1000 inhabitants	Απόλυτοι αριθμοί Absolute numbers
1921	28.343	5,61	106.935	21,18	...
1922	30.356	5,96	109.636	21,51	...
1923	44.165	7,35	113.926	18,96	...
1924	44.451	7,41	117.014	19,50	...
1925	48.462	8,13	156.367	26,25	...
1926	44.188	7,31	181.278	30,01	...
1927	44.243	7,22	176.527	28,81	...
1928	41.262	6,64	189.250	30,47	...
1929	44.450	7,07	181.870	28,93	...
1930	44.649	7,01	199.565	31,34	...
1931	45.517	7,04	199.243	30,83	2.286
1932	39.283	6,00	185.523	28,35	2.054
1933	46.263	6,98	189.583	28,62	1.980
1934	47.301	7,03	208.929	31,06	2.107
1935	45.690	6,68	192.511	28,16	1.794
1936	38.750	5,59	193.343	27,87	1.759
1937	45.833	6,52	183.878	26,16	1.814
1938	46.027	6,46	184.509	25,91	1.835
1939	47.559	6,59	178.852	24,77	1.804
1940	32.830	4,49	179.500	24,53	...
1949	42.128	5,63	139.108	18,59	1.383
1950	58.482	7,73	151.134	19,98	1.555
1951	63.265	8,27	155.422	20,31	1.607
1952	49.664	6,42	149.637	19,33	1.719
1953	60.909	7,78	143.765	18,37	1.605
1954	63.535	8,04	151.892	19,23	1.652
1955	66.274	8,31	154.263	19,35	1.854
1956	55.233	6,88	158.203	19,70	2.032
1957	68.818	8,50	155.940	19,26	1.956
1958	69.178	8,46	155.359	19,01	2.097
1959	74.213	8,98	160.199	19,40	2.162
1960	58.165	6,98	157.239	18,88	2.274
1961	70.914	8,44	150.716	17,94	2.042
1962	70.675	8,36	152.158	18,01	2.206
1963	78.038	9,20	148.249	17,48	2.211
1964	76.042	8,94	153.109	18,00	2.441
1965	80.728	9,44	151.448	17,71	2.384
1966	71.666	8,32	154.613	17,95	2.479

(1) Έπολογιζομένων δια τὸ μέσον ἐκάστου ἔτους.

Γενική παρατήρηση: Εἰς τὸν παρόντα πίνακα, τὰ γεγονότα (γάμοι, γεννήσεις καὶ θάνατοι) δίδονται, μέχρι καὶ τοῦ ἔτους 1955, κατὰ τὸ ἔτος τῆς καταχωρίσεώς των, ἐνῶ δια τὰ ἔτη 1956 ἕως 1966 δίδονται κατὰ τὸ ἔτος τοῦ συμβάντος. Τὰ πρὸ τοῦ 1949 στοιχεία δὲν περιλαμβάνουν τὴν Δωδεκάνησον, ἥτις προσετρήθη τὸ 1947.

MARRIAGES, BIRTHS AND DEATHS : 1921-1940 and 1949-1966
(Numbers and rates)

— γεννηθῶν births	Θάνατοι—Deaths		Θάνατοι κάτω τοῦ 1 ἔτους Deaths under 1 year		Year
	* Ἀπόλυτοι ἀριθμοὶ Absolute numbers	* Ἐπὶ 1000 κατοίκων (1) Per 1000 inhabitants	* Ἀπόλυτοι ἀριθμοὶ Absolute numbers	* Ἐπὶ 1000 γεννηθέντων ζώοντων Per 1000 live births	
...	68.839	13,63	1921
...	81.718	16,03	1922
...	102.042	16,98	1923
...	93.320	15,55	1924
...	88.633	14,88	1925
...	84.136	13,93	1926
...	100.020	16,32	1927
...	105.665	17,01	1928
...	115.561	18,38	1929
...	103.811	16,30	1930
11,47	114.369	17,70	26.661	133,55	1931
11,07	117.593	17,97	22.785	123,30	1932
10,44	111.447	16,82	23.268	122,73	1933
10,08	100.651	14,96	23.329	111,65	1934
9,31	101.416	14,83	21.708	112,76	1935
9,09	105.005	15,14	22.074	114,79	1936
9,86	105.674	15,04	22.469	122,19	1937
9,94	93.766	13,17	18.345	99,42	1938
10,08	100.459	13,91	21.132	118,15	1939
...	93.830	12,82	1940
9,94	59.450	7,94	5.833	41,93	1949
10,29	53.755	7,10	5.357	35,45	1950
10,34	57.508	7,51	6.773	43,58	1951
11,49	53.377	6,90	6.066	40,54	1952
11,16	56.680	7,24	6.107	42,48	1953
10,88	55.625	7,04	6.432	42,35	1954
12,02	54.781	6,87	6.713	43,52	1955
12,84	59.460	7,40	6.128	38,73	1956
12,54	61.664	7,62	6.884	44,15	1957
13,50	58.160	7,12	6.063	39,03	1958
13,49	60.852	7,37	6.510	40,64	1959
14,46	60.563	7,27	6.300	40,07	1960
13,55	63.955	7,61	6.006	39,85	1961
14,50	66.554	7,88	6.144	40,38	1962
14,91	66.813	7,88	5.825	39,29	1963
15,94	69.429	8,16	5.488	35,84	1964
15,74	67.269	7,87	5.194	34,30	1965
16,03	67.912	7,88	5.253	33,98	1966

(1) Rates based on mid-year population estimates.

General note: In this table events (marriages, births and deaths) are given, till 1955 included, by year of registration, while from 1956 to 1966 they are given by year of occurrence. The data given in this table for the years prior to 1949 do not include the Dodecanesos, which was annexed in 1947.

Π: 8. ΓΑΜΟΙ, ΓΕΝΝΗΣΕΙΣ ΚΑΙ ΘΑΝΑΤΟΙ ΕΝ ΕΛΛΑΔΙ ΚΑΤΑ ΤΑ ΕΤΗ 1965 ΚΑΙ 1966
ΚΑΤΑ ΓΕΩΓΡΑΦΙΚΟΝ ΔΙΑΜΕΡΙΣΜΑ

MARRIAGES, BIRTHS AND DEATHS IN GREECE DURING 1965 AND 1966
BY GEOGRAPHIC REGION

Γεωγραφικόν διαμέρισμα	Γάμοι (1) Marriages	Γεννήσεις (2) Births	Θάνατοι (3) Deaths	Geographic region
------------------------	---------------------------	----------------------------	--------------------------	-------------------

ΕΤΟΣ 1965 YEAR

Γενικόν σύνολον ..	80.728	151.448	67.269	Grand total
Περιφέρεια Πρωτευούσης	23.230	36.619	16.115	Greater Athens
Λοιπή Στερεά Έλλάς και Εύβοια	8.216	18.062	7.468	Rest of Central Greece and Euboea
Πελοπόννησος	7.613	17.526	8.609	Peloponnesos
Ίόνιοι Νήσοι	1.700	3.119	2.129	Ionian Islands
Ήπειρος	3.293	5.923	2.381	Epirus
Θεσσαλία	6.474	12.381	4.935	Thessaly
Μακεδονία	18.818	35.567	14.154	Macedonia
Θράκη	3.450	7.197	2.964	Thrace
Νήσοι Αιγαίου	3.507	6.881	4.536	Aegean Islands
Κρήτη	3.812	8.085	3.792	Crete
Έξωτερικόν	1.135	88	186	Abroad

ΕΤΟΣ 1966 YEAR

Γενικόν σύνολον ...	71.666	154.613	67.912	Grand, total
Περιφέρεια Πρωτευούσης	20.702	39.273	16.339	Greater Athens
Λοιπή Στερεά Έλλάς και Εύβοια	7.523	18.243	7.507	Rest of Central Greece and Euboea
Πελοπόννησος	6.462	17.051	8.889	Peloponnesos
Ίόνιοι Νήσοι	1.412	3.150	2.092	Ionian Islands
Ήπειρος	2.756	5.812	2.329	Epirus
Θεσσαλία	5.937	12.618	4.871	Thessaly
Μακεδονία	16.048	36.263	14.279	Macedonia
Θράκη	3.022	6.757	3.004	Thrace
Νήσοι Αιγαίου	3.220	6.916	4.528	Aegean Islands
Κρήτη	3.556	8.433	3.880	Crete
Έξωτερικόν	1.028	97	194	Abroad

- (1) Κατά τόπον μονίμου κατοικίας του
γαμβρού.
(2) Κατά τόπον μονίμου κατοικίας της
μητράς.
(3) Κατά τόπον μονίμου κατοικίας του
θανόντος.

- (1) By permanent residence of the
bridegroom.
(2) By permanent residence of the
mother.
(3) By permanent residence of the
deceased.

Π: 9. ΓΑΜΟΙ ΤΕΛΕΣΘΕΝΤΕΣ ΕΝ ΕΛΛΑΔΙ ΚΑΤΑ ΤΑ ΕΤΗ 1965 ΚΑΙ 1966,
ΚΑΘ' ΗΛΙΚΙΑΝ ΤΟΥ ΓΑΜΒΡΟΥ ΚΑΙ ΤΗΣ ΝΥΜΦΗΣ

MARRIAGES IN GREECE DURING 1965 AND 1966, BY AGE
OF THE BRIDEGROOM AND THE BRIDE

*Ηλικία	Γαμβροί — Bridegrooms		Νύμφαι — Brides		Age
	*Απόλυτοι αριθμοί Absolute numbers	Ποσοστά ‰ Per thousand	*Απόλυτοι αριθμοί Absolute numbers	Ποσοστά ‰ Per thousand	

ΕΤΟΣ 1965 YEAR

Σύνολον ηλικιών	80.728	1.000,0	80.728	1.000,0	All ages
Κάτω των 15 ετών	—	—	307	3,8	Under 15 years
15-19 ετών	2.227	27,6	16.638	206,1	15-19 years
20-24 »	14.908	184,7	28.688	355,4	20-24 »
25-29 »	29.121	360,7	20.759	257,1	25-29 »
30-34 »	18.892	234,0	8.528	105,6	30-34 »
35-39 »	8.636	107,0	3.362	41,6	35-39 »
40-44 »	2.969	36,8	1.176	14,6	40-44 »
45-49 »	1.396	17,3	591	7,3	45-49 »
50-54 »	985	12,2	354	4,4	50-54 »
55-59 »	647	8,0	167	2,1	55-59 »
60-64 »	436	5,4	79	1,0	60-64 »
65-69 »	298	3,7	47	0,6	65-69 »
70-74 »	138	1,7	19	0,2	70-74 »
75 ετών και άνω	75	0,9	7	0,1	75 years and over
*Ηλικία μη δηλω- θεσα	—	—	6	0,1	Not declared age

ΕΤΟΣ 1966 YEAR

Σύνολον ηλικιών	71.666	1.000,0	71.666	1.000,0	All ages
Κάτω των 15 ετών	—	—	298	4,2	Under 15 years
15-19 ετών	2.096	29,2	15.485	216,1	15-19 years
20-24 »	14.136	197,2	25.866	360,9	20-24 »
25-29 »	24.405	340,5	17.234	240,5	25-29 »
30-34 »	16.719	233,3	7.263	101,3	30-34 »
35-39 »	7.702	107,5	2.991	41,7	35-39 »
40-44 »	2.855	39,8	1.204	16,8	40-44 »
45-49 »	1.251	17,5	586	8,2	45-49 »
50-54 »	910	12,7	356	5,0	50-54 »
55-59 »	636	8,9	182	2,5	55-59 »
60-64 »	441	6,2	112	1,6	60-64 »
65-69 »	278	3,9	67	0,9	65-69 »
70-74 »	144	2,0	13	0,2	70-74 »
75 ετών και άνω	84	1,2	—	—	75 years and over
*Ηλικία μη δηλω- θεσα	9	0,1	9	0,1	Not declared age

II: 10. ΓΕΝΝΗΣΕΙΣ ΖΩΝΤΩΝ ΕΝ ΕΛΛΑΔΙ ΚΑΤΑ ΤΑ ΕΤΗ 1965 ΚΑΙ 1966,
ΚΑΘ' ΗΛΙΚΙΑΝ ΤΗΣ ΜΗΤΡΟΣ

LIVE BIRTHS IN GREECE DURING 1965 AND 1966, BY AGE OF THE MOTHER

<i>Ηλικία μητρός</i>	<i>Σύνολον γεννήσεων Births, total</i>	<i>Αναλογία 0/00 Per thousand</i>	<i>Age of the mother</i>
----------------------	--	---	--------------------------

ΕΤΟΣ 1965 YEAR

<i>Σύνολον ηλικιών</i>	<i>151.448</i>	<i>1.000,0</i>	All ages
Κάτω τῶν 15 ἐτῶν	28	0,2	Under 15 years
15-19 »	9.115	60,2	15-19 »
20-24 »	35.154	232,1	20-24 »
25-29 »	52.177	344,5	25-29 »
30-34 »	36.178	238,9	30-34 »
35-39 »	15.446	102,0	35-39 »
40-44 »	2.829	18,7	40-44 »
45-49 »	312	2,1	45-49 »
50 ἐτῶν καὶ ἄνω	68	0,4	50 years and over
Ηλικία μὴ δηλωθεῖσα	141	0,9	Not declared age

ΕΤΟΣ 1966 YEAR

<i>Σύνολον ηλικιών</i>	<i>154.613</i>	<i>1.000,0</i>	All ages
Κάτω τῶν 15 ἐτῶν	45	0,3	Under 15 years
15-19 »	9.812	63,5	15-19 »
20-24 »	37.902	245,1	20-24 »
25-29 »	51.704	334,4	25-29 »
30-34 »	36.439	235,7	30-34 »
35-39 »	15.399	99,6	35-39 »
40-44 »	2.884	18,6	40-44 »
45-49 »	262	1,7	45-49 »
50 ἐτῶν καὶ ἄνω	46	0,3	50 years and over
Ηλικία μὴ δηλωθεῖσα	120	0,8	Not declared age



II: 11. ΘΑΝΑΤΟΙ ΕΝ ΕΛΛΑΔΙ ΚΑΤΑ ΤΑ ΕΤΗ 1965 ΚΑΙ 1966, ΚΑΤΑ ΦΥΛΟΝ ΚΑΙ ΗΛΙΚΙΑΝ ΤΟΥ ΘΑΝΟΝΤΟΣ

DEATHS IN GREECE DURING 1965 AND 1966, BY SEX AND AGE OF THE DECEASED

Ηλικία του θανόντος	Θανόντες—Deceased			Age of the deceased
	Σύνολον Total	Άρρενες Males	Θήλειες Females	

ΕΤΟΣ 1965 YEAR

Σύνολον όλων των ηλικιών	67.269	34.441	32.828	All Ages
Κάτω του 1 έτους . . .	5.194	2.829	2.365	Under 1 year
1-4 ετών . . .	748	408	340	1-4 years
5-9 » . . .	382	227	155	5-9 »
10-14 » . . .	327	204	123	10-14 »
15-19 » . . .	448	293	155	15-19 »
20-24 » . . .	524	353	171	20-24 »
25-29 » . . .	548	348	200	25-29 »
30-34 » . . .	709	414	295	30-34 »
35-39 » . . .	978	537	441	35-39 »
40-44 » . . .	1.067	608	459	40-44 »
45-49 » . . .	1.395	816	579	45-49 »
50-54 » . . .	2.560	1.565	995	50-54 »
55-59 » . . .	3.807	2.386	1.421	55-59 »
60-64 » . . .	5.293	3.161	2.132	60-64 »
65-69 » . . .	6.774	3.714	3.060	65-69 »
70-74 » . . .	7.578	3.807	3.771	70-74 »
75-79 » . . .	9.354	4.319	5.035	75-79 »
80-84 » . . .	9.085	4.190	4.895	80-84 »
85 ετών και άνω .	10.450	4.234	6.216	85 years and over
*Ηλικία μη δηλωθείσα .	48	28	20	Not declared age

ΕΤΟΣ 1966 YEAR

Σύνολον όλων των ηλικιών	67.912	35.128	32.784	All Ages
Κάτω του 1 έτους . . .	5.253	2.921	2.332	Under 1 year
1-4 ετών . . .	749	399	350	1-4 years
5-9 » . . .	345	211	134	5-9 »
10-14 » . . .	317	194	123	10-14 »
15-19 » . . .	432	284	148	15-19 »
20-24 » . . .	601	437	164	20-24 »
25-29 » . . .	623	376	247	25-29 »
30-34 » . . .	748	458	290	30-34 »
35-39 » . . .	860	500	360	35-39 »
40-44 » . . .	1.099	653	446	40-44 »
45-49 » . . .	1.432	844	588	45-49 »
50-54 » . . .	2.542	1.562	980	50-54 »
55-59 » . . .	3.675	2.296	1.379	55-59 »
60-64 » . . .	5.245	3.246	1.999	60-64 »
65-69 » . . .	6.993	3.865	3.128	65-69 »
70-74 » . . .	7.565	3.877	3.688	70-74 »
75-79 » . . .	9.453	4.315	5.138	75-79 »
80-84 » . . .	8.813	4.108	4.705	80-84 »
85 ετών και άνω .	11.102	4.542	6.560	85 years and over
*Ηλικία μη δηλωθείσα .	65	40	25	Not declared age

II: 12. ΘΑΝΑΤΟΙ ΚΑΤΑ ΤΑ ΕΤΗ 1965 ΚΑΙ 1966 ΚΑΤΑ ΑΙΤΙΑΝ ΘΑΝΑΤΟΥ
DEATHS BY CAUSE : YEARS 1965 AND 1966

<i>Αίτια θανάτου (Συνεπιλεγμένη διεθνής δροματολογία 1955)</i>	1965	1966	<i>Causes of death (Abridged international list of 1955)</i>
Σύνολον	67.269	67.912	Total
1. Φυματίωσης αναπνευστικού συστήματος	1.030	971	1. Tuberculosis of respiratory system
2. Φυματίωσης άλλων μορφών ..	86	70	2. Tuberculosis, other forms
3. Σύφιλις	31	20	3. Syphilis and its sequelae
4. Τυφοειδής πυρετός	8	8	4. Typhoid fever
5. Χολέρα	—	—	5. Cholera
6. Δυσεντερία	42	65	6. Dysentery, all forms
7. Όστρακιά και στρεπτοκοκκική κυνάγχη	2	4	7. Scarlet fever and streptococcal sore throat
8. Διφθερίτις	19	15	8. Diphtheria
9. Κοκκύτης	35	42	9. Whooping cough
10. Λοιμώξεις εκ μηνιγγιτιδοκόκκου	3	6	10. Meningococcal infections
11. Πανώλης	—	—	11. Plague
12. Όξεία πολιομυελίτις	7	5	12. Acute poliomyelitis
13. Εύλογια	—	—	13. Smallpox
14. Ήλαρά	44	14	14. Measles
15. Ήξανθηματικός τύφος και νόσοι εκ ρικκετσιών	—	—	15. Typhus and other rickettsial diseases
16. Έλονοσία	—	—	16. Malaria
17. Άλλαι λοιμώξεις και παρασιτικά νόσοι	447	411	17. Other infective and parasitic diseases
18. Κακοήθη νεοπλάσματα	10.038	10.253	18. Malignant neoplasms
19. Καλοήθη νεοπλάσματα και μη καθοριζόμενα	759	835	19. Benign and unspecified neoplasms
20. Σακχαρώδης διαβήτης	1.274	1.382	20. Diabetes mellitus
21. Άναιμιαί	229	250	21. Anaemias
22. Άγγειακαί βλάβαι κεντρικού νευρικού συστήματος	8.696	8.650	22. Vascular lesions affecting central nervous system
23. Μηνιγγίτις μη μηνιγγιτιδοκοκκική	155	107	23. Non-meningococcal meningitis
24. Όξεις ρευματισμοί	32	21	24. Rheumatic fever
25. Χρόνια ρευματικά νόσοι καρδιάς	137	126	25. Chronic rheumatic heart disease
26. Άρτηριοσκληρώσεις και εκφυλιστικά νόσοι καρδιάς	7.520	7.854	26. Arteriosclerotic and degenerative heart disease

11: 12. ΘΑΝΑΤΟΙ ΚΑΤΑ ΤΑ ΕΤΗ 1965 ΚΑΙ 1966, ΚΑΤΑ ΑΙΤΙΑΝ ΘΑΝΑΤΟΥ (συνέχεια)
DEATHS BY CAUSE : YEARS 1965 AND 1966 (continued)

<i>Αίτια θανάτου (Συνεπτυγμένη διεθνής ονοματολογία 1955)</i>	1965	1966	<i>Causes of death (Abridged international list of 1955)</i>
27. Άλλαι νόσοι καρδιάς	2.654	2.426	27. Other diseases of heart
28. Άρτηριακή υπέρταση μετά καρ- διοπαθείας	695	596	28. Hypertension with heart disease
29. Άρτηριακή υπέρταση άνευ καρ- διοπαθείας	239	191	29. Hypertension without men- tion of heart
30. Γρίπη	761	330	30. Influenza
31. Πνευμονία	2.342	2.332	31. Pneumonia
32. Βρογχίτις	854	941	32. Bronchitis
33. Έλκος στομάχου και δωδεκα- δακτύλου	373	335	33. Ulcer of stomach and duo- denum
34. Σκωληκοειδίτις	42	32	34. Appendicitis
35. Έντερική απόφραξις και κήλαι	514	553	35. Intestinal obstruction and hernia
36. Γαστρίτις, έντεριτις, κολίτις, πλήν διαρροίας νεογνών	419	435	36. Gastritis, duodenitis, enteritis and colitis, except diar- rhea of the newborn
37. Κίρρωσις ήπατος	1.344	1.393	37. Cirrhosis of liver
38. Νεφρίτις και νέφρωσησις	924	994	38. Nephritis and nephrosis
39. Ύπερτροφία προστάτου	290	284	39. Hyperplasia of prostate
40. Έπιπλοκή κυήσεως, τοκετού, λοχείας	69	79	40. Complications of pregnancy, childbirth and the puer- perium
41. Διαμορφία διαπλάσεως	587	606	41. Congenital malformations
42. Κακώσεις κατά τόν τοκετόν .	730	728	42. Birth injuries, post-natal asphyxia and atelectasis
43. Λοιμώξεις νεογνών	661	720	43. Infections of the newborn
44. Άλλαι νόσοι βρεφικής ηλικίας	1.592	1.762	44. Other diseases peculiar to early infancy and immat- urity, unqualified
45. Γήρας και άγνωστοι αίτιαι ..	11.090	11.211	45. Senility without mention of psychosis, ill-defined and unknown causes
46. Άπασαι αι άλλαι νόσοι	6.969	6.994	46. All other diseases (residual)
47. Άτυχήματα έξ αυτοκινήτων .	909	1.014	47. Motor vehicle accidents
48. Άτυχήματα άλλης φύσεως ...	2.245	2.498	48. All other accidents
49. Αδτοκτονία	276	272	49. Suicide and self-inflicted in- jury
50. Άνθρωποκτονία και κακώσεις πολεμικαί	96	77	50. Homicide and injury result- ing from operations of war

II.13. ΜΕΤΑΝΑΣΤΑΙ ΕΞ ΕΛΛΑΔΟΣ, ΚΑΤΑ ΦΥΛΟΝ ΚΑΙ ΗΛΙΚΙΑΝ: 1965 ΚΑΙ 1966
EMIGRANTS FROM GREECE BY SEX AND AGE: 1965 AND 1966

Ηλικία	1965	1966		Age
	Σύνολον Total	Σύνολον Total	*Αρρενες Males	

ΜΟΝΙΜΩΣ ΜΕΤΑΝΑΣΤΕΥΟΝΤΕΣ — PERMANENTLY EMIGRATING

Γενικών σύνολον .	117.167	86.896	46.369	40.527	Grand total
0- 4 ετών	3.567	3.155	1.704	1.451	0- 4 years
5- 9 »	3.232	3.199	1.663	1.536	5- 9 »
10-14 »	2.675	3.017	1.499	1.518	10-14 »
15-19 »	13.295	10.584	4.057	6.527	15-19 »
20-24 »	21.219	17.404	8.615	8.789	20-24 »
25-29 »	27.308	16.339	9.890	6.449	25-29 »
30-34 »	18.928	12.348	7.147	5.201	30-34 »
35-39 »	13.305	8.547	5.231	3.316	35-39 »
40-44 »	5.801	4.724	2.802	1.922	40-44 »
45-49 »	2.506	2.263	1.338	925	45-49 »
50-54 »	2.035	1.798	877	921	50-54 »
55-59 »	1.330	1.428	635	793	55-59 »
60-64 »	913	1.024	472	552	60-64 »
65-69 »	537	532	213	319	65-69 »
70-74 »	228	200	68	132	70-74 »
75 ετών και άνω	147	126	43	83	75 years and over
*Ηλικία μή δηλω- θείσα	141	208	115	93	Not declared age

ΠΡΟΣΩΡΙΝΩΣ ΜΕΤΑΝΑΣΤΕΥΟΝΤΕΣ — TEMPORARILY EMIGRATING

Γενικών σύνολον .	59.241	61.518	59.829	1.689	Grand total
0- 4 ετών	—	—	—	—	0- 4 years
5- 9 »	—	—	—	—	5- 9 »
10-14 »	65	—	—	—	10-14 »
15-19 »	10.765	11.567	11.512	55	15-19 »
20-24 »	7.596	8.744	8.467	277	20-24 »
25-29 »	13.394	12.687	12.260	427	25-29 »
30-34 »	9.235	9.620	9.288	332	30-34 »
35-39 »	6.438	6.756	6.532	224	35-39 »
40-44 »	3.606	4.072	3.895	177	40-44 »
45-49 »	2.540	2.757	2.655	102	45-49 »
50-54 »	2.450	2.194	2.143	51	50-54 »
55-59 »	1.929	1.802	1.781	21	55-59 »
60-64 »	783	792	779	13	60-64 »
65-69 »	206	225	222	3	65-69 »
70-74 »	54	45	45	—	70-74 »
75 ετών και άνω	17	17	16	1	75 years and over
*Ηλικία μή δηλω- θείσα	163	240	234	6	Not declared age

Π: 14. ΜΕΤΑΝΑΣΤΑΙ ΕΞ ΕΛΛΑΔΟΣ, ΚΑΤΑ ΦΥΛΟΝ ΚΑΙ ΓΕΩΓΡΑΦΙΚΟΝ
ΔΙΑΜΕΡΙΣΜΑ ΜΟΝΙΜΟΥ ΚΑΤΟΙΚΙΑΣ, 1966

EMIGRANTS FROM GREECE, BY SEX AND GEOGRAPHIC REGION
OF PERMANENT RESIDENCE, 1966

Γεωγραφικὸν διαμέρισμα	1966			Geographic region
	Σύνολον Total	Ἄρρενες Males	Θήλειες Females	
ΜΟΝΙΜΩΣ ΜΕΤΑΝΑΣΤΕΥΟΝΤΕΣ — PERMANENTLY EMIGRATING				
Γενικὸν σύνολον ...	86.896	46.369	40.527	Grand total
Περιφέρεια Πρωτευούσης	15.311	8.718	6.593	Greater Athens
Λοιπὴ Στερεὰ Ἑλλάς καὶ Εὐβοία	4.259	2.509	1.750	Rest of Central Greece and Euboea
Πελοπόννησος	11.325	6.292	5.033	Peloponnesos
Ἴόνιοι Νῆσοι	3.644	2.292	1.352	Ionian Islands
Ἠπειρος	5.495	2.916	2.579	Epirus
Θεσσαλία	4.257	2.073	2.184	Thessaly
Μακεδονία	27.213	13.352	13.861	Macedonia
Θράκη	5.408	2.755	2.653	Thrace
Νῆσοι Αἰγαίου	5.507	3.061	2.446	Aegean Islands
Κρήτη	2.501	1.377	1.124	Crete
Μὴ δηλώσαντες περιοχὴν μονίμου κατοικίας	1.976	1.024	952	Not declaring permanent residence
ΠΡΟΣΩΡΙΝΩΣ ΜΕΤΑΝΑΣΤΕΥΟΝΤΕΣ — TEMPORARILY EMIGRATING				
Γενικὸν σύνολον ...	61.518	59.829	1.689	Grand total
Περιφέρεια Πρωτευούσης	28.417	26.989	1.428	Greater Athens
Λοιπὴ Στερεὰ Ἑλλάς καὶ Εὐβοία	5.709	5.678	31	Rest of Central Greece and Euboea
Πελοπόννησος	3.785	3.772	13	Peloponnesos
Ἴόνιοι Νῆσοι	3.440	3.427	13	Ionian Islands
Ἠπειρος	562	561	1	Epirus
Θεσσαλία	1.808	1.795	13	Thessaly
Μακεδονία	1.553	1.513	40	Macedonia
Θράκη	298	298	—	Thrace
Νῆσοι Αἰγαίου	11.264	11.200	64	Aegean Islands
Κρήτη	1.946	1.935	11	Crete
Μὴ δηλώσαντες περιοχὴν μονίμου κατοικίας	2.736	2.661	75	Not declaring permanent residence

II: 15. ΜΕΤΑΝΑΣΤΑΙ ΕΞ ΕΛΛΑΔΟΣ, ΚΑΤΑ ΦΥΛΟΝ ΚΑΙ ΜΕΓΑΛΑΣ ΟΜΑΔΑΣ
ΕΠΑΓΓΕΛΜΑΤΩΝ (βάσει της Διεθνούς Ταξινόμησης «Επαγγελματών», 1966

EMIGRANTS FROM GREECE, BY SEX AND MAJOR GROUPS OF OCCUPATIONS
(according to the International Standard Classification of Occupations), 1966

*Επάγγελμα	1966			Occupation
	Σύνολον Total	*Αρσενες Males	Θήλειες Females	

ΜΟΝΙΜΩΣ ΜΕΤΑΝΑΣΤΕΥΟΝΤΕΣ — PERMANENTLY EMIGRATING

Γενικόν σύνολον ..	86.896	46.369	40.527	Grand total
Τεχνικοί, πρόσωπα άσκούντα έλευθέριον έπάγγελμα, και πρός τούτους έξομοιούμενοι	987	766	221	Professional, technical and related workers
Διευθύνοντες και άνώτερο διοικητικά στελέχη	114	113	1	Administrative, executive and managerial workers
Υπάλληλοι γραφείου ..	1.582	1.359	223	Clerical workers
Πωληταί	567	554	13	Sales workers
Πρόσωπα άσχολούμενα με την γεωργίαν, κτηνοτροφίαν, άλιειαν κλπ.	21.213	19.959	1.254	Farmers, fishermen, hunters, loggers and related workers
Τεχνίται και έργάται ύρυχείων (μεταλλείων, λατομείων, άλυκων)	31	31	—	Miners, quarrymen and related workers
*Εργαζόμενοι εις μεταφοράς και επικοινωνίας	1.348	1.347	1	Workers in transport and communication occupations
Βιοτέχναι, τεχνίται και έργάται βιομηχανίας-βιοτεχνίας και χειρώνακτες μ.ά.κ.	12.719	10.087	2.632	Craftsmen, production-process workers and labourers n.e.c.
*Άσχολούμενοι εις την παροχήν ύπηρεσιών(1)	1.238	808	430	Service, sport and recreation workers(1)
Πρόσωπα μη δυνάμενα να καταταχθούν κατ' έπάγγελμα(2)	47.097	11.345	35.752	Workers not classifiable by occupation(2)

Π: 15. ΜΕΤΑΝΑΣΤΑΙ ΕΞ ΕΛΛΑΔΟΣ, ΚΑΤΑ ΦΥΛΟΝ ΚΑΙ ΜΕΓΑΛΑΣ ΟΜΑΔΑΣ
 ΕΠΑΓΓΕΛΜΑΤΩΝ (βάσει της Διεθνούς Ταξινόμησης 'Επαγγελμάτων), 1966 (συνέχεια)
 EMIGRANTS FROM GREECE, BY SEX AND MAJOR GROUPS OF OCCUPATIONS
 (according to the International Standard Classification of Occupations), 1966 (continued)

'Επάγγελμα	1966			Occupation
	Σύνολον Total	*Αρρενες Males	Θήλειες Females	
Γενικόν σύνολον . .	61.518	59.829	1.689	Grand total
Τεχνικοί, πρόσωπα ά- σκούντα έλευθέρου έ- πάγγελμα, καί πρός τούτους εξομοιούμενοι	2.429	1.700	729	Professional, techni- cal and related workers
Διευθύνοντες καί άνώτε- ρα διοικητικά στελέχη	60	57	3	Administrative,exec- utive and manage- rial workers
Υπάλληλοι γραφείου . . .	535	478	57	Clerical workers
Πωληταί	71	58	13	Sales workers
Πρόσωπα άσχολούμενα μέ τήν γεωργίαν, κτη- νοτροφίαν, άλιείαν κλπ.	619	618	1	Farmers, fishermen, hunters, loggers and related workers
Τεχνίται καί έργάται ά- ρυχείων (μεταλλείων, λατομείων, άλυκδών)	3	3	—	Miners, quarrymen and related workers
*Εργαζόμενοι είς μετα- φοράς καί επικοινωνίας	51.354	51.352	2	Workers in transport and communication occupations
Βιοτέχνηαι, τεχνίται καί έργάται βιομηχανίας- βιοτεχνίας καί χειρώ- νακτες μ.ά.κ.	1.831	1.816	15	Craftsmen, produc- tion-process work- ers and labourers n.e.c.
'Ασχολούμενοι είς τήν παροχήν υπηρεσιδών (1)	3.749	3.556	193	Service, sport and recreation work- ers(1)
Πρόσωπα μή δυνάμενα νά καταταχθδυν κατ' έπάγγελμα (2)	867	191	676	Workers not classi- fiable by occupa- tion(2)

(1) Περιλαμβάνονται καί αι ένοπλοι δυνάμεις.

(2) Περιλαμβάνονται καί οι άνευ επάγγελματος.

(1) Including members of the Armed Forces.

(2) Including persons without occupation.

11: 16. ΜΕΤΑΝΑΣΤΑΙ ΕΞ ΕΛΛΑΔΟΣ, ΚΑΤΑ ΦΥΛΟΝ ΚΑΙ ΧΩΡΑΝ ΠΡΟΟΡΙΣΜΟΥ,
ΚΑΤΑ ΤΟ ΕΤΟΣ 1966

EMIGRANTS FROM GREECE, BY SEX AND COUNTRY OF DESTINATION
IN THE YEAR 1966

Χώρα προορισμού	1966			Country of destination
	Σύνολον Total	*Αρσενες Males	Θήλειες Females	
ΜΟΝΙΜΩΣ ΜΕΤΑΝΑΣΤΕΥΟΝΤΕΣ — PERMANENTLY EMIGRATING				
Γενικών σύνολον	86.896	46.369	40.527	Grand total
*Υπερωκεάνειοι χώροι	33.093	17.766	15.327	Transoceanic countries
*Αμερική	18.579	9.978	8.601	America
*Ηνωμένοι Πολιτείας	12.193	6.570	5.623	United States
Καναδάς	6.267	3.354	2.913	Canada
Βραζιλία	40	18	22	Brazil
*Άλλαι χώραι *Αμερικής	79	36	43	Other countries of America
*Ασία	95	85	10	Asia
*Αφρική	1.263	728	535	Africa
Νοτιοαφρ. *Ένωση	1.007	585	422	Union of South Africa
*Άλλαι χώραι *Αφρικής	256	143	113	Other countries of Africa
*Ωκεανία	13.156	6.975	6.181	Oceania
Αυστραλία	13.070	6.931	6.139	Australia
*Άλλαι χώραι *Ωκεανίας	86	44	42	Other countries of Oceania
Ευρωπαϊκά χώροι	53.050	28.011	25.039	European countries
Γερμανία (Δ. και *Αν.)	45.494	22.926	22.568	Germany (west. and east.)
*Ιταλία	2.573	2.091	482	Italy
*Ελβετία	989	503	486	Switzerland
*Ηνωμένον Βασίλειον	1.365	752	613	United Kingdom
Βέλγιον	419	237	182	Belgium
*Άλλαι χώραι Ευρώπης	2.210	1.502	708	Other countries of Europe
Λοιπά Μεσογειακά χώροι	626	522	104	Other Mediterranean countries
Τουρκία	98	73	25	Turkey
*Άλλαι Μεσ/καί χώραι	528	449	79	Other Medit. countries
Μή δηλώσαντες χώρων προορισμού	127	70	57	Undeclared countries

II: 17. ΔΙΟΙΚΗΤΙΚΑΙ ΥΠΟΔΙΑΙΡΕΣΕΙΣ ΤΗΣ ΕΛΛΑΔΟΣ, ΚΑΤΑ ΓΕΩΓΡΑΦΙΚΟΝ ΔΙΑΜΕΡΙΣΜΑ ΚΑΙ ΝΟΜΟΝ : 30ῆ ΙΟΥΝΙΟΥ 1967

ADMINISTRATIVE DIVISIONS OF GREECE, BY GEOGRAPHIC REGION AND DEPARTMENT : JUNE 30, 1967

Γεωγραφικὸν διαμερίσμα καὶ νομὸς	Ἀριθμὸς διοικητικῶν ὑποδιαίρεσεων κατὰ τὴν 30ῆν Ἰουνίου 1967 Number of administrative divisions on June 30, 1967				Geographic region and department
	Ἐπαρχίαι Eparchies	Δήμοι Municipalities	Κοινότητες Communes	Οἰκισμοὶ Localities	
Σύνολον Ἑλλάδος	147	255	5.850	11.619	Greece, total
Περιφέρεια Πρωτευούσης	—	37	22	67	Greater Athens
Τμήμα νομοῦ Ἀττικῆς	—	29	21	57	Section of Attica department
Τμήμα νομοῦ Πειραιῶς	—	8	1	10	Section of Piraeus department
Λοιπὴ Στερεὰ Ἑλλάς καὶ Εὐβοία	23	47	891	1.788	Rest of Central Greece and Euboea
Αἰτωλίας καὶ Ἀκαρνανίας	5	5	234	497	Aetolia and Akarnania
Ἀττικῆς (ὑπόλοιπον)	2	12	40	125	Attica (rest)
Βοιωτίας	2	6	77	122	Beotia
Εὐβοίας	3	8	151	331	Euboea
Εὐρυτανίας	1	1	88	179	Evritania
Πειραιῶς (ὑπόλοιπον)	5	6	34	142	Piraeus (rest)
Φθιώτιδος	3	7	178	263	Phthiotis
Φωκίδος	2	2	89	129	Phocis
Πελοπόννησος	21	33	1.335	2.429	Peloponnesos
Ἀργολίδος	3	3	72	153	Argolis
Ἀρκαδίας	4	5	245	411	Arkadia
Ἀχαΐας	3	4	238	464	Akhaia
Ἠλείας	2	8	217	329	Ilia (Elis)
Κορινθίας	1	3	123	186	Korinthia
Λακωνίας	4	3	164	389	Lakonia
Μεσσηνίας	4	7	276	497	Messenia
Ἴονιοι Νῆσοι	8	6	285	626	Ionian Islands
Ζακύνθου	1	1	46	67	Zante
Κερκύρας	2	1	105	261	Corfu
Κεφαλληνίας	4	3	92	231	Cephalonia
Λευκάδος	1	1	42	67	Levkas
Ἠπειρὸς	10	12	554	1.026	Epirus
Ἄρτης	1	1	76	239	Arta
Θεσπρωτίας	4	3	99	162	Thesprotia
Ἰωαννίνων	4	4	308	485	Yanina
Πρεβέζης	1	4	71	140	Preveza

II: 17. ΔΙΟΙΚΗΤΙΚΑ ΥΠΟΔΙΑΙΡΕΣΕΙΣ ΤΗΣ ΕΛΛΑΔΟΣ, ΚΑΤΑ ΓΕΩΓΡΑΦΙΚΟΝ ΔΙΑΜΕΡΙΣΜΑ ΚΑΙ ΝΟΜΟΝ : 30ῆ ΙΟΥΝΙΟΥ 1967 (συνέχεια)

ADMINISTRATIVE DIVISIONS OF GREECE, BY GEOGRAPHIC REGION AND DEPARTMENT: JUNE 30, 1967 (continued)

Γεωγραφικὸν διαμέρισμα καὶ νομὸς	Ἀριθμὸς διοικητικῶν ὑποδιαίρεσεων κατὰ τὴν 30ῆν Ἰουνίου 1967 Number of administrative divisions on June 30, 1967				Geographic region and department
	Ἐπαρχίαι Eparchiás	Ἀῆμοι Municipalities	Κοινότητες Communes	Ὀικισμοὶ Localities	
Θεσσαλία	11	18	525	869	Thessaly
Καρδίτσης	1	4	140	220	Karditsa
Λαρίσης	5	4	159	252	Larisa
Μαγνησίας	3	6	83	171	Magnisia
Τρικάλων	2	4	143	226	Trikala
Μακεδονία	27	48	1.136	1.879	Macedonia
Γρεβενῶν	1	2	71	120	Grevena
Δράμας	1	4	66	133	Drama
Ἰμαθίας	2	3	64	103	Imathia
Θεσσαλονίκης	2	9	115	215	Salonika
Καβάλας	4	4	76	148	Kavala
Καστορίας	1	2	62	104	Kastoria
Κιλκίς	2	2	79	176	Kilkis
Κοζάνης	3	4	164	219	Kozani
Πέλλης	3	3	85	137	Pella
Πιερίας	1	4	51	76	Pieria
Σερρών	4	4	144	196	Serres
Φλωρίνης	1	2	87	98	Florina
Χαλκιδικῆς	2	5	72	122	Khalkidiki
* Ἄγιον Ὄρος (1) ..	—	—	—	32	Aghion Oros (1)
Θράκη	8	8	152	556	Thrace
Ἐβρου	5	4	81	184	Eyros
Ξάνθης	1	2	35	188	Xanthi
Ροδόπης	2	2	36	184	Rodopi
Νῆσοι Αἰγαίου	19	35	374	902	Aegean Islands
Δωδεκανήσου	4	14	61	167	Dodecanesos
Κυκλάδων	8	6	114	343	Cyclades
Λέσβου	4	8	98	159	Lesvos
Σάμου	2	3	45	129	Samos
Χίου	1	4	56	104	Chios
Κρήτη	20	11	576	1.477	Crete
* Ἡρακλείου	7	3	193	401	Iraklion
Λασιθίου	4	4	88	295	Lasithi
Ρεθύμνης	4	2	133	261	Rethymni
Χανίων	5	2	162	520	Canea

(1) Ἀὐτοδιοίκητον.

(1) Autonomous administration.

Κατηγορία	1980	1981	1982	1983	1984	1985	1986	1987	1988	1989	1990
Α
Β
Γ
Δ
Ε
Σύνολο

**ΙΙΙ. ΔΗΜΟΣΙΑ ΥΓΕΙΑ,
ΚΟΙΝΩΝΙΚΗ ΑΝΤΙΑΓΩΓΗ ΚΑΙ ΑΣΦΑΛΙΣΗ**

**PUBLIC HEALTH,
SOCIAL WELFARE AND INSURANCE**



Ίατροι κατ' ειδικότητα και οδοντίατροι	Σύνολον Total	Περιφέρεια Πρωτευούσης Greater Athens	Λοιπή Στερεά Έλλάς και Εύβοια Rest of Central Greece and Euboea	Πελοπόν- νησος Pelopon- nesos	Ίόνιοι Νήσοι Ionian Islands	Ήπειρος Epirus
Ίατροι	12.383	6.785	835	766	139	232
Άνευ ειδικότητας (1)	3.929	1.596	502	344	52	94
Παθολόγοι	2.133	1.284	125	92	23	35
Μαιευτήρες - Γυναικολόγοι	855	498	37	50	11	14
Χειρουργοί	953	589	36	57	10	15
Χειρουργοί θώρακος	36	17	—	1	—	—
Νευροψυχίατροι	391	265	11	7	3	5
Καρδιολόγοι	330	199	10	20	3	5
Όρθοπεδικοί	159	112	2	4	—	2
Παιδίατροι	840	510	33	42	10	13
Φυματιολόγοι	212	138	5	13	1	2
Ούρολόγοι	126	83	1	3	—	2
Γαστροεντερολόγοι	29	15	—	1	—	—
Δερματολόγοι - Ύφροδισιο- λόγοι	190	132	4	8	1	3
Όφθαλμολόγοι	298	167	9	19	4	6
Ότορινολαρυγγολόγοι	293	159	10	23	3	5
Μικροβιολόγοι	894	609	24	36	10	14
Άκτινολόγοι	447	269	16	31	5	11
Παθολογοανατόμοι	55	38	—	—	—	1
Άνασθησιολόγοι	123	72	6	6	—	1
Ίατροδικασταί	8	6	—	—	—	—
Υγιεινολόγοι	42	—	4	7	3	4
Υδρολόγοι	3	—	—	2	—	—
Νευροχειρουργοί - Πλαστι- κής Χειρουργικής	18	18	—	—	—	—
Χειρουργοί παιδίων	5	5	—	—	—	—
Άκτινοθεραπευταί	14	4	—	—	—	—
Όδοντίατροι	3.589	2.106	193	245	30	65

(1) Περιλαμβάνονται οι ιατροί Γενικής
Ίατρικής και οι άσκούμενοι.



DOCTORS AND DENTISTS BY GEOGRAPHIC REGION: 1966

<i>Θεσσαλία</i> <i>Thessaly</i>	<i>Μακεδονία</i> <i>Macedonia</i>	<i>Θράκη</i> <i>Thrace</i>	<i>Νήσοι</i> <i>Αιγαίου</i> <i>Aegean</i> <i>Islands</i>	<i>Κρήτη</i> <i>Crete</i>	<i>Doctors by speciality</i> <i>and dentists</i>
488	2. 144	160	418	416	Doctors
176	789	54	165	157	Non - specialized (1)
81	303	25	92	73	Pathologists
31	148	11	27	28	Obstetricians
36	140	15	30	25	Surgeons
—	17	—	—	1	Surgeons of the thorax
19	60	4	6	11	Neuropsychiatrists
16	56	4	6	11	Cardiologists
3	26	1	2	7	Orthopedists
26	161	7	18	20	Pediatrists
5	32	4	6	6	T. B. specialists
3	28	—	1	5	Urologists
3	8	—	—	2	Gastroenterologists
9	22	1	5	5	Dermato-veneriologists
11	51	6	11	14	Eye specialists
16	55	6	6	10	Ear-nose-throat specialists
25	120	11	24	21	Bacteriologists-haematolo- gists
20	63	8	12	12	X-ray specialists
—	13	1	—	2	Pathoanatomists
4	31	1	1	1	Anaesthesiologists
—	2	—	—	—	Medical jurisprudence doc- tors
3	10	4	5	5	Sanitarists
—	—	—	1	—	Hydrologists
—	—	—	—	—	Neuro-surgeons—Plastic surgery
—	—	—	—	—	Pediatric surgeons
1	9	—	—	—	Radiotherapists
143	510	55	137	105	Dentists

(1) Including general practitioners and doctors under specialization.



HOSPITALS : 1966

Γεωγραφικόν διαμέρισμα καί νομού	Ἀριθμὸς νοσοκομείων, κλινικῶν καὶ ὑγειονομ. σταθμῶν Number of hospitals, clinics and health centers	Ἀριθμὸς κλινικῶν Number of beds	Geographic region and department
Γενικὸν σύνολον	(1) 1.021	(1) 51.638	Grand total
Περιφέρεια Πρωτευούσης . .	252	27.310	Greater Athens
Τμήμα νομοῦ Ἀττικῆς	198	23.953	Section of Attica dpt.
Τμήμα νομοῦ Πειραιῶς	54	3.357	Section of Piraeus dpt.
Λοιπὴ Στερεὰ Ἑλλάς καὶ	105	2.017	Rest of Central Greece and
Εὐβοία			Euuboea
Αἰτωλίας καὶ Ἀκαρνανίας	24	310	Aetolia and Akarnania
Ἀττικῆς (ὀπλοῦπον)	5	112	Attica (rest)
Βοιωτίας	21	306	Beotia
Εὐβοίας	24	438	Euuboea
Εὐρυτανίας	1	35	Evritania
Πειραιῶς (ὀπλοῦπον)	4	70	Piraeus (rest)
Φθιώτιδος	21	657	Phthiotis
Φωκίδος	5	89	Phocis
Πελοπόννησος	149	2.942	Peloponnesos
Ἀργολίδος	8	141	Argolis
Ἀρκαδίας	11	168	Arkadia
Ἀχαΐας	46	1.054	Akhaia
Ἠλείας	20	323	Iliia (Elis)
Κορινθίας	17	239	Korinthia
Λακωνίας	17	295	Lakonia
Μεσσηνίας	30	722	Messenia
Ἴονιοι Νῆσοι	22	1.200	Ionian Islands
Ζακύνθου	1	79	Zante
Κερκύρας	12	742	Corfu
Κεφαλληνίας	6	316	Cephalonia
Λευκάδος	3	63	Levkas
Ἠπειρὸς	34	754	Epirus
Ἄρτης	9	151	Arta
Θεσπρωτίας	2	66	Thesprotia
Ἰωννίνων	20	502	Yanina
Πρεβέζης	3	35	Preveza
Θεσσαλία	98	1.988	Thessaly
Καρδίτσας	12	198	Karditsa
Λαρίσης	34	611	Larisa
Μαγνησίας	33	871	Magnisia
Τρικάλων	19	308	Trikala
Μακεδονία	188	8.713	Macedonia
Γρεβενῶν	3	46	Grevena
Δράμας	18	368	Drama
Ἰμαθίας	9	254	Imathia
Θεσσαλονίκης	70	5.516	Salonika
Καβάλας	22	674	Kavala
Καστοριάς	2	53	Kastoria
Κιλκίς	3	345	Kilkis
Κοζάνης	13	301	Kozani
Πέλλης	10	182	Pella
Πιερίας	12	345	Pieria
Σερρών	16	472	Serres

III: 2. ΘΕΡΑΠΕΥΤΗΡΙΑ : 1966 (συνέχεια)
HOSPITALS : 1966 (continued)

Γεωγραφικών διαμέρισμα και νομός	Αριθμός νοσοκομείων, κλινικών και υγιεινομ. σταθμών Number of hospitals, clinics and health centers	Αριθμός κλινών Number of beds	Geographic region and department
Φλωρίνης	6	114	Florina
Χαλκιδικής	4	43	Khalkidiki
Θράκη	40	698	Thrace
Έβρου	19	308	Eyros
Ξάνθης	13	252	Xanthi
Ροδόπης	8	138	Rodopi
Νήσοι Αιγαίου	54	3.829	Aegean Islands
Δωδεκανήσου	12	2.720	Dodecanesos
Κυκλάδων	13	314	Cyclades
Λέσβου	13	414	Lesvos
Σάμου	5	135	Samos
Χίου	11	246	Chios
Κρήτη	79	2.187	Crete
Ήρακλείου	40	905	Iraklion
Λασιθίου	5	239	Lasithi
Ρεθύμνης	13	231	Rethymni
Χανίων	21	812	Canea

(1) Δεν περιλαμβάνονται τα στρατιωτικά
θεραπευτήρια και οι κλίνες αυτών.

(1) Excluding military hospitals
and beds therein.

III: 3. ΘΕΡΑΠΕΥΤΗΡΙΑ ΚΑΤΑ ΕΙΔΙΚΟΤΗΤΑ : 1966
HOSPITALS BY SPECIALITY : 1966

Ειδικότητα	Αριθμός νοσοκομείων, κλινικών κλπ. Hospitals, clinics etc.	Αριθμός κλινών Number of beds	Speciality
Γενικών σύνολον	(1) 1.021	(1) 51.638	Grand total
Γενικά	380	22.976	General
Αντικαρκινικά	2	384	Cancer
Αφροδισίων-Δερματικά ..	2	335	V. D. and skin disease
Καρδιολογικά	2	60	Heart diseases
Λοιμωδών - Λεπτοκομείον	3	976	Infectious and leprosy
Μαιευτικά - Γυναικολογικά	217	3.636	Obstetrical - Gynaecological
Νευροψυχιατρικά	58	9.955	Neuro-psychiatric
Ορθοπεδικά	8	1.070	Orthopedical
Οφθαλμολογικά	41	553	Eye-diseases
Ούρολογικά	9	197	Urological
Παθολογικά	45	1.243	Pathological
Παιδιατρικά	24	2.152	Children diseases
Φυματιολογικά	19	4.711	Tubercular
Χειρουργικά	141	2.728	Surgical
Ωτορινολαρυγγολογικά ..	70	662	Ear-nose-throat diseases

(1) Δεν περιλαμβάνονται τα στρατιωτικά
θεραπευτήρια και οι κλίνες αυτών.

(1) Excluding military hospitals
and beds therein.

III: 4. ΑΡΙΘΜΟΣ ΘΕΡΑΠΕΥΤΗΡΙΩΝ ΚΑΙ ΚΛΙΝΩΝ, ΚΑΤΑ ΚΛΙΜΑΚΙΑ ΚΛΙΝΩΝ, ΚΑΤΑ ΓΕΩΓΡΑΦΙΚΟΝ ΔΙΑΜΕΡΙΣΜΑ : 1966

Γεωγραφικόν διαμέρισμα	Σύνολον Total		Κλιμάκια άνεπτυγμένων κλινών -			
			1 - 10		11 - 20	
	1	2	1	2	1	2
Γενικόν σύνολον ...	1.021	51.638	397	2.771	206	3.246
Περιφέρεια Προσωπείας	252	27.310	33	218	26	431
Λοιπή Στερεά Έλλάς και Εύβοια	105	2.017	49	358	36	539
Πελοπόννησος	149	2.942	77	525	44	683
Ίονιοι Νήσοι	22	1.200	11	84	2	27
Ήπειρος	34	754	22	154	3	54
Θεσσαλία	98	1.988	50	352	20	302
Μακεδονία	188	8.713	69	465	45	737
Θράκη	40	698	25	174	8	112
Νήσοι Αιγαίου	54	3.829	26	179	11	190
Κρήτη	79	2.187	35	262	11	171

1 = Θεραπευτήρια.

2 = Κλίναι.



**NUMBER OF HOSPITALS AND BEDS, BY GROUPS OF BEDS
AND GEOGRAPHIC REGION : 1966**

<i>-- Groups of expanding beds</i>								<i>Geographic region</i>
<i>21 - 40</i>		<i>41 - 100</i>		<i>101 - 500</i>		<i>501 και άνω 501 and over</i>		
<i>1</i>	<i>2</i>	<i>1</i>	<i>2</i>	<i>1</i>	<i>2</i>	<i>1</i>	<i>2</i>	
152	4.603	173	10.905	80	16.453	13	13.660	Grand total
45	1.435	93	5.813	46	10.373	9	9.040	Greater Athens
11	330	7	400	2	390	—	—	Rest of Central Greece and Euboea
12	369	12	727	4	638	—	—	Peloponnesos
1	25	6	406	1	120	1	538	Ionian Islands
4	107	4	314	1	125	—	—	Epirus
17	505	10	664	1	165	—	—	Thessaly
37	1.147	19	1.228	16	3.135	2	2.001	Macedonia
3	81	3	226	1	105	—	—	Thrace
4	117	7	450	5	812	1	2.081	Aegean Islands
18	487	12	677	3	590	—	—	Crete

1 = Hospitals.

2 = Beds.



III: 5. ΝΟΣΗΛΕΥΤΙΚΗ ΚΙΝΗΣΙΣ ΚΑΤΑ ΕΙΔΙΚΟΤΗΤΑ ΘΕΡΑΠΕΥΤΗΡΙΩΝ: 1966

MOVEMENT OF HOSPITALS BY SPECIALITY: 1966

Ειδικότης θεραπευτηρίων	Εισελθόντες ασθενείς (1) Patients admitted	Εξελθόντες ασθενείς (1) Patients discharged	Κάλυψις ἐπὶ 100 κλινῶν Percent cover- age of beds	Ἀποθι- ώσαντες Decea- sed	Speciality of hospitals
Σύνολον	795.818	794.462	75	17.338	Total
Γενικά	498.417	499.432	73	13.167	General
Ἀντικαρκινικά	3.647	3.781	92	225	Cancer
Ἀφροδισίων-Δερματικά	2.587	2.565	49	5	V. D. and skin di- seases
Καρδιολογικά	976	977	75	65	Heart diseases
Λοιμωδῶν-Λεπροκο- μείον	3.897	3.894	65	131	Infectious diseases and leprosy
Μαιευτικά-Γυναικολο- γικά	104.014	103.374	51	262	Obstetrical-Gyne- cological
Νευροψυχιατρικά	16.003	15.130	93	531	Neuro-psychiatric
Ὀρθοπαιδικά	6.912	6.873	89	90	Orthopedical
Οὔρολογικά	2.507	2.564	66	49	Urological
Ὀφθαλμολογικά	7.149	7.193	52	4	Eye-diseases
Παθολογικά	22.749	22.377	76	739	Pathological
Παιδιατρικά	44.201	43.381	83	1.011	Children diseases
Φυματιολογικά	8.981	9.223	80	689	Tubercular
Χειρουργικά	52.941	52.998	48	373	Surgical
Ὠτορινολαρυγγολογικά	20.837	20.700	22	—	Ear-nose-throat diseases

(1) Περιλαμβάνονται οἱ ασθενεῖς τῶν
στρατιωτικῶν θεραπευτηρίων.

(1) Including patients of military hos-
pitals.

III: 6. ΦΑΡΜΑΚΕΙΑ ΚΑΙ ΦΑΡΜΑΚΑΠΟΘΗΚΑΙ: 1966

PHARMACIES AND WHOLESALE DRUGSTORES: 1966

Γεωγραφικόν διαμέρισμα	Σύνολον Total	Φαρμακεία Pharmacies	Φαρμακαπο- θήκαι Wholesale drugstores	Geographic region
Γενικόν σύνολον ...	1.523	1.428	95	Grand total
Περιφέρεια Πρωτευούσης	568	503	65	Greater Athens
Λοιπή Στερεά Ἑλλάς καὶ Εὐβοία	174	173	1	Rest of Central Greece and Euboea
Πελοπόννησος	188	183	5	Peloponnesos
Ἴονιοι Νῆσοι	31	31	—	Ionian Islands
Ἠπειρος	35	33	2	Epirus
Θεσσαλία	96	90	6	Thessaly
Μακεδονία	269	258	11	Macedonia
Θράκη	29	29	—	Thrace
Νῆσοι Αἰγαίου	82	81	1	Aegean Islands
Κρήτη	51	47	4	Crete

III: 7. ΠΕΡΙΘΑΛΨΙΣ ΠΑΙΔΙΩΝ ΕΙΣ ΚΡΑΤΙΚΑ ΙΔΡΥΜΑΤΑ, ΕΙΣ ΤΟ Π.Ι.Κ.Π.Α. (1)
 ΚΑΙ ΕΙΣ ΙΔΡΥΜΑΤΑ ΙΔΙΩΤΙΚΗΣ ΠΡΩΤΟΒΟΥΛΙΑΣ, ΕΠΙΧΟΡΗΓΟΥΜΕΝΑ
 ΥΠΟ ΤΟΥ ΚΡΑΤΟΥΣ : 1966

RELIEF TO CHILDREN IN STATE INSTITUTIONS, IN P.I.K.P.A. (1)
 AND IN INSTITUTIONS OF PRIVATE INITIATIVE
 SUBSIDIZED BY THE STATE : 1966

<i>Κατηγορία Ίδρυμάτων</i>	<i>Αριθμός Ίδρυμάτων Number of Institutions</i>	<i>Μέσος όρος περιθαλο- μένων παιδιών Average number of children relieved</i>	<i>Categories of Institutions</i>
--------------------------------	---	---	---------------------------------------

ΙΔΡΥΜΑΤΑ ΚΡΑΤΙΚΑ — STATE INSTITUTIONS

Γενικών σύνολον	358	16. 247	Grand total
Οικοτροφεία (2)	106	5. 552	Charitable lodging houses (2)
* Αγροτικά όρφανοτροφεία	5	315	Rural orphanages
* Αγροτικά μεταβατικά οικοκυρικά σχολεία	67	1. 542	Mobile rural schools for home economics
Γενικά όρφανοτροφεία ..	13	1. 279	General orphanages
* Επαγγελματικά όρφανο- τροφεία	5	831	Vocational training orphanages
* Ορφανοτροφεία θηλέων μετ' έργαστηρίων	10	1. 105	Girls orphanages avail- ing of workshops
Πρεβαντόρια	6	480	Prevantories
Ίδρύματα διημερεύσεως . . .	252	10. 695	Day-sojourn Institutions
* Εθνικά αγροτικά νηπιο- τροφεία	140	5. 453	National rural nursery schools
* Εθνικοί παιδικοί σταθμοί	112	5. 242	National nurseries

ΙΔΡΥΜΑΤΑ Π.Ι.Κ.Π.Α. — P.I.K.P.A. INSTITUTIONS

Γενικών σύνολον	75	7. 554	Grand total
Οικοτροφεία (2)	4	1. 105	Charitable lodging houses (2)
* Ασυλα ανιάτων	2	330	Asylums for incurables
Πρεβαντόρια	2	775	Prevantories
Ίδρύματα διημερεύσεως . . .	71	6. 449	Day-sojourn Institutions
* Εστίαι	43	5. 050	Homes
Νηπιαγωγεία (νηπιοτρο- φεία)	28	1. 399	Nursery schools

III: 7. ΠΕΡΙΘΑΛΨΙΣ ΠΑΙΔΙΩΝ ΕΙΣ ΚΡΑΤΙΚΑ ΙΔΡΥΜΑΤΑ, ΕΙΣ ΤΟ Π.Ι.Κ.Π.Α. (1)
 ΚΑΙ ΕΙΣ ΙΔΡΥΜΑΤΑ ΙΔΙΩΤΙΚΗΣ ΠΡΩΤΟΒΟΥΛΙΑΣ, ΕΠΙΧΟΡΗΓΟΥΜΕΝΑ
 ΥΠΟ ΤΟΥ ΚΡΑΤΟΥΣ: 1966 (συνέχεια)

RELIEF TO CHILDREN IN STATE INSTITUTIONS, IN P.I.K.P.A. (1)
 AND IN INSTITUTIONS OF PRIVATE INITIATIVE
 SUBSIDIZED BY THE STATE: 1966 (continued)

<i>Κατηγορία Ίδρυμάτων</i>	<i>Αριθμός Ίδρυμάτων Number of Institutions</i>	<i>Μέσος όρος περιθαλο- μένων παιδιών Average number of children relieved</i>	<i>Categories of Institutions</i>
--------------------------------	---	---	---------------------------------------

ΙΔΡΥΜΑΤΑ ΙΔΙΩΤΙΚΗΣ ΠΡΩΤΟΒΟΥΛΙΑΣ, ΕΠΙΧΟΡΗΓΟΥΜΕΝΑ ΥΠΟ ΤΟΥ
 ΚΡΑΤΟΥΣ — PRIVATE INSTITUTIONS, STATE-SUBSIDIZED

Γενικόν σύνολον	97	6.798	Grand total
Οίκοτροφεία (2)	66	4.308	Charitable lodging houses (2)
Βρεφοκομεία	10	1.000	Foundling Institutions
Οικοκυρικά επαγγελματι- καί σχολαί	9	500	Schools for home eco- nomics
Όρφανοτροφεία	39	2.200	Orphanages
Πρεβαντόρια	2	300	Prevantories
Σχολαί αναπήρων παιδιών (κωφάλλων, διημερεύ- σεως)	6	308	Schools for crippled children (deaf and dumb, Day-sojourn)
Ίδρύματα διημερεύσεως . . .	31	2.490	Day-sojourn Institutions
Βρεφικοί σταθμοί	3	250	Crèches
Παιδικοί σταθμοί	27	2.200	Nurseries
Σχολαί αναπήρων παιδιών	1	40	Schools for crippled children

(1) Πατριωτικόν Ίδρυμα Κοινωνικής
 Πρόνοιας και Αντιλήψεως, ΝΠΔΔ.

(2) Συνεχοῦς παραμονήs.

(1) Maternity and Child Welfare In-
 stitution, Legal Entity of Public
 Law.

(2) For continuous stay.



III: 8. ΠΕΡΙΘΑΛΨΙΣ ΕΝΗΛΙΚΩΝ ΕΙΣ ΚΡΑΤΙΚΑ ΙΔΡΥΜΑΤΑ: 1966
RELIEF TO GROWN-UP PEOPLE IN STATE INSTITUTIONS: 1966

Κατηγορία Ίδρυμάτων	Αριθμός Ίδρυμάτων Number of Institutions	Αριθμός ατόμων Number of persons	Categories of Institutions
Σύνολον	9	742	Total
"Ασυλα άνιάτων	1	70	Asylums for the incurables
Γηροκομεία και "Ασυλα	7	553	Almshouses and Asylums
Σχολαί άναπήρων	1	119	Schools for the crippled

III: 9. ΗΣΦΑΛΙΣΜΕΝΟΙ ΕΙΣ ΤΟΝ ΚΛΑΔΟΝ ΑΣΘΕΝΕΙΑΣ ΤΟΥ ΙΔΡΥΜΑΤΟΣ
ΚΟΙΝΩΝΙΚΩΝ ΑΣΦΑΛΙΣΕΩΝ: 1951 - 1966

PERSONS INSURED AGAINST SICKNESS BY THE SOCIAL SECURITY
ORGANIZATION: 1951 - 1966

Είς χιλιάδας

In thousands

Έτος - Year	Ήσφαλισμένοι έν ενεργεία Insured, active	Ήσφαλισμένοι έν γένει (έν ενεργεία, συνταξιούχοι και μέλη των οικογενειών των) Insured in general (active, pensioners and members of their families)
1951	393	924
1952	415	983
1953	475	1.150
1954	515	1.215
1955	584	1.245
1956	600	1.280
1957	610	1.300
1958	630	1.330
1959	657	1.378
1960	718	1.516
1961	726	1.572
1962	732	1.636
1963	748	1.692
1964	783	1.733
1965	795	1.806
1966	839	1.977

III: 10. ΠΑΡΟΧΑΙ ΣΥΝΤΑΞΕΩΝ ΥΠΟ ΤΟΥ ΙΔΡΥΜΑΤΟΣ ΚΟΙΝΩΝΙΚΩΝ
ΑΣΦΑΛΙΣΕΩΝ : 1951 - 1966

PENSIONS PROVIDED BY THE SOCIAL SECURITY ORGANIZATION :
1951 - 1966

*Ετος — Year	Περιπτώσεις συνταξιοδότησεως Cases of pensioning				Συνταξιού- τηθέντα πρόσωπα Pensioners
	Σύνολον Total	Γήρατος Old-age pensions	*Αναπηρίας Disablement pensions	Θανάτου Death cases	
1951	27.786	10.301	5.451	12.034	33.076
1952	35.008	13.679	8.091	13.238	41.104
1953	51.468	24.948	11.378	15.142	58.525
1954	54.269	27.783	10.477	16.009	61.710
1955	60.014	31.201	11.839	16.974	67.906
1956	70.042	35.430	14.265	20.347	79.592
1957	78.566	39.406	16.790	22.370	89.001
1958	84.847	42.746	18.512	23.589	95.283
1959	96.038	48.243	21.930	25.865	108.657
1960	102.396	51.770	22.930	27.696	116.200
1961	109.564	56.835	23.918	28.811	123.864
1962	117.260	61.501	25.975	29.784	131.822
1963	123.853	64.892	27.472	31.489	139.054
1964	131.485	69.298	28.949	33.238	146.247
1965	143.162	75.817	31.387	35.958	157.904
1966	157.096	82.275	35.115	39.706	171.190

III: 11. ΣΥΝΤΑΞΙΟΥΧΟΙ ΤΟΥ ΟΡΓΑΝΙΣΜΟΥ ΓΕΩΡΓΙΚΩΝ ΑΣΦΑΛΙΣΕΩΝ :
1963 - 1966

PENSIONERS OF THE NATIONAL CROP AND SOCIAL INSURANCE
ORGANIZATION : 1963 - 1966

*Ετος — Year	Σύνολον Total	*Αρρενες Males	Θήλειες Females
1963	357.569	175.437	182.132
1964	358.519	174.850	183.669
1965	361.632	178.435	183.197
1966	372.544	181.383	191.161

ΕΛΛΗΝΙΚΗ ΔΗΜΟΚΡΑΤΙΑ
ΥΠΟΥΡΓΕΙΟ ΠΑΙΔΕΙΑΣ ΚΑΙ ΘΡΗΣΚΕΥΜΑΤΩΝ
ΙΝΣΤΙΤΟΥΤΟ ΤΕΧΝΟΛΟΓΙΑΣ ΥΠΟΛΟΓΙΣΤΩΝ ΚΑΙ ΕΚΔΟΣΕΩΝ ΔΙΔΑΚΤΙΚΩΝ ΒΙΒΛΙΩΝ

IV. ΠΑΙΔΕΙΑ
EDUCATION




IV: 1. ΚΑΤΑΝΟΜΗ ΤΟΥ ΠΛΗΘΥΣΜΟΥ ΤΗΣ ΕΛΛΑΔΟΣ. ΗΛΙΚΙΑΣ 10 ΕΤΩΝ
ΚΑΙ ΑΝΩ, ΕΙΣ ΕΓΓΡΑΜΜΑΤΟΥΣ ΚΑΙ ΑΓΡΑΜΜΑΤΟΥΣ, ΚΑΤΑ ΦΥΛΟΝ

Ἀπογραφὰι 1907 - 1961

Ἔτος ἀπογραφῆς	Φῦλον	Σύνολον Total	Ἐγγράμματοι (1) Literate
1907	Σύνολον	1.912.540	755.213
	Ἄρρενες	952.990	567.706
	Θήλειες	959.550	487.507
1920(2)	Σύνολον	3.766.832	1.807.473
	Ἄρρενες	1.859.834	1.229.431
	Θήλειες	1.906.998	578.042
1928	Σύνολον	4.672.028	2.718.153
	Ἄρρενες	2.304.942	1.755.909
	Θήλειες	2.367.086	962.244
1951	Σύνολον	6.140.405	4.692.218
	Ἄρρενες	2.958.774	2.633.208
	Θήλειες	3.181.631	2.059.010
1961(3)	Σύνολον	6.877.482	5.655.001
	Ἄρρενες	3.314.185	3.062.712
	Θήλειες	3.563.297	2.592.289

- (1) Ἐγγράμματοι θεωροῦνται οἱ γνωρίζοντες γραφῆν καὶ ἀνάγνωσιν.
 (2) Ἐντὸς τῶν ὁρίων τῆς συνθήκης τῆς Λωζάννης (1923).
 (3) Εἰς τοὺς ἀγράμματούς περιλαμβάνονται καὶ οἱ μὴ δηλώσαντες.



LITERATE AND ILLITERATE POPULATION OF GREECE
AGED 10 YEARS AND OVER, BY SEX :

1907 - 1961 Censuses

Ἀγράμματοι Illiterate	Ἀναλογία % — Percent		Sex	Census year
	Ἐγγράμματοι Literate	Ἀγράμματοι Illiterate		
1.157.327	39	61	Total	1907
385.284	60	40	Males	
772.043	20	80	Females	
1.959.359	48	52	Total	1920(2)
630.403	66	34	Males	
1.328.956	30	70	Females	
1.953.875	58	42	Total	1928
549.033	76	24	Males	
1.404.842	41	59	Females	
1.448.187	76	24	Total	1951
325.566	89	11	Males	
1.122.621	65	35	Females	
1.222.481	82	18	Total	1961(3)
251.473	92	8	Males	
971.008	73	27	Females	

(1) Able to read and write.

(2) Within the boundaries established by the Lausanne Treaty (1923).

(3) Illiterate also include persons of not declared literacy.

IV: 2. ΣΥΓΚΡΙΤΙΚΟΣ ΠΙΝΑΞ ΣΤΟΙΧΕΙΩΛΟΥΣ ΕΚΠΑΙΔΕΥΣΕΩΣ: 1962-63—1964-65
(Σχολεία, Διδακτικόν προσωπικόν, Μαθηταί)

COMPARATIVE TABLE OF PRIMARY EDUCATION: 1962-63—1964-65
(Schools, Teachers, Pupils)

Σύνολον Ἑλλάδος — Greece, total

Εἶδος σχολείου	Σχολικά ἔτη — School years			Kind of school
	1962-63	1963-64	1964-65	
Ἡμερήσια δημοτικά σχολεία				Primary day-schools
α) Δημόσια				a) Public
*Αριθμὸς σχολείων	(2)9.456	(3)9.549	(4)9.656	Number of schools
*Αριθμὸς διδακτικοῦ προσωπικοῦ	21.993	23.306	24.493	Number of teachers
*Αριθμὸς ἐγγεγραμμένων μαθητῶν	846.368	844.960	894.673	Number of pupils enrolled
*Αριθμὸς μαθητῶν κατὰ διδάσκαλον	38,5	36,3	36,5	Number of pupils per teacher
β) Ἰδιωτικά				b) Private
*Αριθμὸς σχολείων	775	757	697	Number of schools
*Αριθμὸς διδακτικοῦ προσωπικοῦ	2.276	2.352	2.146	Number of teachers
*Αριθμὸς ἐγγεγραμμένων μαθητῶν	64.726	66.775	58.156	Number of pupils enrolled
*Αριθμὸς μαθητῶν κατὰ διδάσκαλον	28,4	28,4	27,1	Number of pupils per teacher
Νυκτερινὰ δημοτικά σχολεία				Primary night-schools
α) Δημόσια				a) Public
*Αριθμὸς σχολείων	583	478	491	Number of schools
*Αριθμὸς διδαξάντων(1)	599	495	502	Number of teachers(1)
*Αριθμὸς ἐγγεγραμμένων μαθητῶν	14.699	10.140	10.867	Number of pupils enrolled
*Αριθμὸς μαθητῶν κατὰ διδάσκαλον	24,5	20,5	21,6	Number of pupils per teacher
β) Ἰδιωτικά				b) Private
*Αριθμὸς σχολείων	57	59	44	Number of schools
*Αριθμὸς διδαξάντων(1)	88	92	75	Number of teachers(1)
*Αριθμὸς ἐγγεγραμμένων μαθητῶν	2.924	2.826	2.086	Number of pupils enrolled
*Αριθμὸς μαθητῶν κατὰ διδάσκαλον	33,2	30,7	27,8	Number of pupils per teacher

COMPARATIVE TABLE OF PRIMARY EDUCATION: 1962-63—1964-65
(Schools, Teachers, Pupils) (continued)

Σύνολον Ἑλλάδος — Greece, total

Εἶδος σχολείου	Σχολικά ἔτη — School years			Kind of school
	1962-63	1963-64	1964-65	
Νηπιαγωγεία				Nursery schools
α) Δημόσια				a) Public
Ἀριθμὸς νηπιαγωγείων .	(7) 1.017	(5) 1.117	(6) 1.238	Number of nursery schools
Ἀριθμὸς νηπιαγωγῶν ..	1.018	1.174	1.273	Number of kindergartners
Ἀριθμὸς νηπίων	35.913	40.870	42.974	Number of infants
Ἀριθμὸς νηπίων κατὰ νηπιαγωγόν	35,3	34,8	33,8	Number of infants per kindergartner
β) Ἰδιωτικά				b) Private
Ἀριθμὸς νηπιαγωγείων	310	293	249	Number of nursery schools
Ἀριθμὸς νηπιαγωγῶν ..	334	329	282	Number of kindergartners
Ἀριθμὸς νηπίων	9.183	9.396	8.264	Number of infants
Ἀριθμὸς νηπίων κατὰ νηπιαγωγόν	27,5	28,6	29,3	Number of infants per kindergartner

(1) Οἱ διδάξαντες εἰς τὰ νυκτερινὰ σχολεῖα ἀνήκουν εἰς τὴν δυνάμιν τῶν ἐκπαιδευτικῶν τῶν ἡμερησίων σχολείων.

(1) Teachers of night-schools belong to the teaching staff of day-schools.

(2) Ἐξ ὧν 123 μὴ λειτουργήσαντα.

(2) Of which 123 did not operate.

(3) Ἐξ ὧν 111 μὴ λειτουργήσαντα.

(3) Of which 111 did not operate.

(4) Ἐξ ὧν 97 μὴ λειτουργήσαντα.

(4) Of which 97 did not operate.

(5) Ἐξ ὧν 96 μὴ λειτουργήσαντα.

(5) Of which 96 did not operate.

(6) Ἐξ ὧν 122 μὴ λειτουργήσαντα.

(6) Of which 122 did not operate.

(7) Ἐξ ὧν 112 μὴ λειτουργήσαντα.

(7) Of which 112 did not operate.



IV: 3. ΔΗΜΟΤΙΚΑ ΣΧΟΛΕΙΑ ΚΑΙ ΝΗΠΙΑΓΩΓΕΙΑ ΚΑΤΑ ΤΟ ΣΧΟΛΙΚΟΝ ΕΤΟΣ
1964 - 65

PRIMARY AND NURSERY SCHOOLS IN THE YEAR 1964 - 65

Γεωγραφικόν διαμέρισμα	Ήμερήσια δημοτικά Primary day-schools	Νυκτερινά δημοτικά Primary night-schools	Νηπιαγωγεία Nursery schools	Geographic region
------------------------	--	---	-----------------------------------	-------------------

Σχολεία (1) — Schools (1)

Σύνολον Ἑλλάδος..	10 256	535	1 365	Greece, total
Περιφέρεια Πρωτευούσης	795	48	230	Greater Athens
Λοιπή Στερεά Ἑλλάς καὶ Εὐβοία	1 456	68	66	Rest of Central Greece and Euboea
Πελοπόννησος	1 903	64	27	Peloponnesos
Ίόνιοι Νῆσοι	385	17	9	Ionian Islands
Ἡπειρος	869	12	157	Epirus
Θεσσαλία	817	48	79	Thessaly
Μακεδονία	1 902	193	690	Macedonia
Θράκη	599	34	56	Thrace
Νῆσοι Αἰγαίου	636	29	26	Aegean Islands
Κρήτη	894	22	25	Crete

Διδακτικόν προσωπικόν — Teachers

Σύνολον Ἑλλάδος..	26 639	577	1 555	Greece, total
Περιφέρεια Πρωτευούσης	4 188	61	261	Greater Athens
Λοιπή Στερεά Ἑλλάς καὶ Εὐβοία	3 248	76	76	Rest of Central Greece and Euboea
Πελοπόννησος	3 978	68	30	Peloponnesos
Ίόνιοι Νῆσοι	686	18	9	Ionian Islands
Ἡπειρος	4 610	12	170	Epirus
Θεσσαλία	2 215	54	96	Thessaly
Μακεδονία	5 800	199	795	Macedonia
Θράκη	1 478	34	60	Thrace
Νῆσοι Αἰγαίου	1 649	33	31	Aegean Islands
Κρήτη	4 787	22	27	Crete

Μαθηταὶ — Pupils

Σύνολον Ἑλλάδος..	952 829	12 953	51 238	Greece, total
Περιφέρεια Πρωτευούσης	169 587	1 921	7 896	Greater Athens
Λοιπή Στερεά Ἑλλάς καὶ Εὐβοία	117 753	1 728	3 285	Rest of Central Greece and Euboea
Πελοπόννησος	133 492	1 345	1 108	Peloponnesos
Ίόνιοι Νῆσοι	23 919	347	337	Ionian Islands
Ἡπειρος	51 306	217	4 563	Epirus
Θεσσαλία	83 800	1 189	3 525	Thessaly
Μακεδονία	220 193	4 520	26 121	Macedonia
Θράκη	45 649	599	2 122	Thrace
Νῆσοι Αἰγαίου	51 834	690	1 248	Aegean Islands
Κρήτη	55 296	397	1 033	Crete

(1) Λειτουργήσαντα.

(1) Operated.

IV: 4. ΣΥΓΚΡΙΤΙΚΟΣ ΠΙΝΑΞ ΜΕΣΗΣ ΕΚΠΑΙΔΕΥΣΕΩΣ : 1962 - 63—1964 - 65
(Σχολεία, Διδακτικών προσωπικών, Μαθηται)

COMPARATIVE TABLE OF SECONDARY EDUCATION : 1962 - 63—1964 - 65
(Schools, Teachers, Pupils)

Σύνολον Ἑλλάδος — Greece, total

Εἶδος σχολείου	Σχολικά ἔτη — School years			Kind of school
	1962-63	1963-64	1964-65 (5)	
Δημόσια σχολεία				Public schools
a) Ἡμερήσια γυμνάσια (1)				a) Day high-schools (1)
*Αριθμός σχολείων	(2) 562	(3) 594	1.176	Number of schools
» διδακτικοῦ προσωπικοῦ	7.167	7.868	9.662	» » teachers
» μαθητῶν	241.394	250.163	293.602	» » pupils
» μαθητῶν κατὰ διδάσκοντα	33,7	31,8	30,4	» » pupils per teacher
β) Νυκτερινὰ γυμνάσια (4)				b) Night high-schools (4)
*Αριθμός σχολείων	31	32	67	Number of schools
» μαθητῶν	10.193	9.406	14.251	» » pupils
Ἰδιωτικά σχολεία				Private schools
a) Ἡμερήσια γυμνάσια (1)				a) Day high-schools (1)
*Αριθμός σχολείων	251	239	396	Number of schools
» διδακτικοῦ προσωπικοῦ	1.404	1.277	1.318	» » teachers
» μαθητῶν	43.068	44.037	40.731	» » pupils
» μαθητῶν κατὰ διδάσκοντα	30,7	34,5	30,9	» » pupils per teacher
β) Νυκτερινὰ γυμνάσια (4)				b) Night high-schools (4)
*Αριθμός σχολείων	59	56	93	Number of schools
» μαθητῶν	10.927	9.968	9.817	» » pupils

- (1) Αἱ ἐμπορικῆς σχολαὶ περιλαμβάνονται εἰς τὰ ἡμερήσια γυμνάσια, βάσει τοῦ Νόμου 3971/1959.
- (2) Ἐξ ὧν 78 ἡμερήσια γυμνασιακὰ παραρτήματα.
- (3) Ἐξ ὧν 37 ἡμερήσια γυμνασιακὰ παραρτήματα.
- (4) Εἰς τὰ νυκτερινὰ γυμνάσια διδάσκον ἑκπαιδευτικοὶ τῶν ἡμερησίων.
- (5) Περιλαμβάνονται ἐν συνόλῳ τὰ στοιχεῖα γυμνασίων καὶ λυκείων.

- (1) Commercial schools are included in day high-schools according to L. 3971/1959.
- (2) Whereof 78 high-school annexes.
- (3) Whereof 37 high-school annexes.
- (4) Teaching staff of night high-schools in the same with the one of day high-schools.
- (5) Data for high-schools and lycea are given in total.

IV: 5. ΜΕΣΗ ΕΚΠΑΙΔΕΥΣΙΣ ΚΑΤΑ ΤΟ ΣΧΟΛΙΚΟΝ ΕΤΟΣ 1964 - 65
SECONDARY EDUCATION IN THE SCHOOL YEAR 1964 - 65

Γεωγραφικόν διαμέρισμα	Σχολεία Schools	Διδακτικόν προσωπικόν Teaching staff	Μαθηταί Pupils	Geographic region
------------------------	--------------------	---	-------------------	-------------------

α) Γυμνάσια — High-schools

Σύνολον Ἑλλάδος . . .	936	5.645	227.469	Greece, total
Περιφέρεια Πρωτευούσης	255	1.433	65.190	Greater Athens
Λοιπή Στερεά Ἑλλάς καί Εὐβοία	110	691	22.983	Rest of Central Greece and Euboea
Πελοπόννησος	146	806	32.909	Peloponnesos
Ἴονιοι Νῆσοι	23	110	4.805	Ionian Islands
Ἠπειρος	30	178	9.933	Epirus
Θεσσαλία	58	383	16.118	Thessaly
Μακεδονία	182	1.195	44.670	Macedonia
Θράκη	21	134	5.916	Thrace
Νῆσοι Αἰγαίου	60	318	10.607	Aegean Islands
Κρήτη	51	397	14.338	Crete

β) Λύκεια — Lyceea

Σύνολον Ἑλλάδος . . .	796	5.335	130.932	Greece, total
Περιφέρεια Πρωτευούσης	240	1.468	47.598	Greater Athens
Λοιπή Στερεά Ἑλλάς καί Εὐβοία	81	640	10.598	Rest of Central Greece and Euboea
Πελοπόννησος	110	784	16.060	Peloponnesos
Ἴονιοι Νῆσοι	16	104	2.320	Ionian Islands
Ἠπειρος	27	177	4.415	Epirus
Θεσσαλία	48	307	8.153	Thessaly
Μακεδονία	164	1.036	25.083	Macedonia
Θράκη	19	127	2.923	Thrace
Νῆσοι Αἰγαίου	47	360	6.294	Aegean Islands
Κρήτη	44	332	7.488	Crete

IV: 6. ΣΥΓΚΡΙΤΙΚΟΣ ΠΙΝΑΞ ΑΝΩΤΑΤΗΣ ΕΚΠΑΙΔΕΥΣΕΩΣ : ΑΚΑΔ. ΕΤΗ
1962 - 63—1964 - 65

(Διδακτικόν προσωπικόν, σπουδασταί, καταστάντες πτυχιούχοι)

COMPARATIVE TABLE OF HIGHER EDUCATION: ACAD. YEARS 1962 - 63—1964 - 65
(Professors, students, graduates)

Ἑκπαιδευτικὸν Ἴδρυμα	1962-63	1963-64	1964-65	Educational Institution
<i>Διδακτικὸν προσωπικὸν(1) — Professors(1)</i>				
Σύνολον	1.066	1.110	1.161	Total
Πανεπιστήμιον Ἀθηνῶν...	381	406	424	Athens University
Πανεπιστήμιον Θεσσαλονίκης	206	212	237	University of Salonika
Ἐθνικὸν Μετσόβιον Πολυτεχνεῖον	59	60	62	National Technical University of Athens
Ἀνωτάτη Σχολὴ Οἰκονομικῶν καὶ Ἐμπορικῶν Ἐπιστημῶν	24	17	20	Graduate School of Economic and Commercial Sciences
Πάντειος Ἀνωτάτη Σχολὴ Πολιτικῶν Ἐπιστημῶν	17	18	19	Pantios Graduate School of Political Sciences
Ἀνωτάτη Βιομηχανικὴ Σχολὴ Πειραιῶς	33	30	31	Graduate School of Industrial Studies, Piraeus
Ἀνωτάτη Σχολὴ Βιομηχανικῶν Σπουδῶν Θεσσαλονίκης	28	28	19	Graduate School of Industrial Studies, Salonika
Ἀνωτάτη Γεωπονικὴ Σχολὴ Ἀθηνῶν	48	57	65	Graduate Agricultural School of Athens
Ἀνωτάτη Σχολὴ τῶν Καλῶν Τεχνῶν	11	16	16	School of Fine Arts
Ἐθνικὴ Ἀκαδημία Σωματικῆς Ἀγωγῆς	19	19	20	National College of Gymnastics
Χαροκόπειος Ἀνωτάτη Σχολὴ Οἰκιακῆς Οἰκονομίας	15	16	16	Charokopios Higher School of Home Economics
Ἀνωτάτη Σχολὴ Οἰκιακῆς Οἰκονομίας Χανίων	14	18	19	Canea Higher School of Home Economics
Παιδαγωγικὰ Ἀκαδημαῖα	201	203	205	Teachers Colleges
Σχολὴ Νηπιαγωγῶν Καλλιθέας	10	10	8	Kallithea School of Kindergarten Teachers

(1) Περιλαμβάνονται οἱ καθηγηταί (τακτικοί καὶ ἔκτακτοι — μόνιμοι καὶ ἐπὶ θητεία), ὡς καὶ ἄλλοι διδάξαντες (ἐντεταλιμένοι καὶ ἑμισθοὶ καθηγηταί καὶ ὑφηγηταί).

(1) Including professors (regular and associate professors, permanent or in terms) and other non-salaried teaching staff (professors and assistant professors).

IV: 6. ΣΥΓΚΡΙΤΙΚΟΣ ΠΙΝΑΞ ΑΝΩΤΑΤΗΣ ΕΚΠΑΙΔΕΥΣΕΩΣ : ΑΚΑΔ. ΕΤΗ
1962 - 63—1964 - 65

(Διδακτικόν προσωπικόν, σπουδασταί, καταστάντες πτυχιούχοι) (συνέχεια)

COMPARATIVE TABLE OF HIGHER EDUCATION: ACAD. YEARS 1962 - 63—1964 - 65
(Professors, students, graduates) (continued)

<i>Ἐκπαιδευτικὸν Ἱδρυμα</i>	1962-63	1963-64	1964-65	<i>Educational Institution</i>
<i>Σπουδασταί — Students</i>				
Σύνολον	35,432	43,411	53,305	Total
Πανεπιστήμιον Ἀθηνῶν . .	10,658	13,195	16,104	Athens University
Πανεπιστήμιον Θεσσαλονί- κης	9,860	12,993	15,961	University of Salonika
Ἐθνικὸν Μετσόβιον Πολυ- τεχνεῖον	2,345	2,571	3,097	National Technical Uni- versity of Athens
Ἀνωτάτη Σχολὴ Οἰκονομι- κῶν καὶ Ἐμπορικῶν Ἐ- πιστημῶν	2,587	3,419	4,147	Graduate School of Eco- nomic and Commercial Sciences
Πάντειος Ἀνωτάτη Σχολὴ Πολιτικῶν Ἐπιστημῶν	3,094	2,986	4,563	Pantios Graduate School of Political Sciences
Ἀνωτάτη Βιομηχανικὴ Σχο- λὴ Πειραιῶς	2,111	2,891	3,293	Graduate School of Indus- trial Studies, Piræus
Ἀνωτάτη Σχολὴ Βιομηχα- νικῶν Σπουδῶν Θεσσα- λονίκης	745	1,033	1,436	Graduate School of Indus- trial Studies, Salonika
Ἀνωτάτη Γεωπονικὴ Σχο- λὴ Ἀθηνῶν	411	496	661	Graduate Agricultural School of Athens
Ἀνωτάτη Σχολὴ τῶν Κα- λῶν Τεχνῶν	184	240	270	School of Fine Arts
Ἐθνικὴ Ἀκαδημία Σωμα- τικῆς Ἀγωγῆς	184	187	301	National College of Gym- nastics
Χαροκόπειος Ἀνωτάτη Σχο- λὴ Οἰκιακῆς Οἰκονομίας	395	360	303	Charokopios Higher School of Home Economics
Ἀνωτάτη Σχολὴ Οἰκιακῆς Οἰκονομίας Χανίων	60	57	69	Canea Higher School of Home Economics
Παιδαγωγικαὶ Ἀκαδημίαι	2,649	2,832	2,906	Teachers Colleges
Σχολὴ Νηπιαγωγῶν Καλ- λιθέας	149	151	194	Kallithea School of Kin- dergarten Teachers

IV: 6. ΣΥΓΚΡΙΤΙΚΟΣ ΠΙΝΑΞ ΑΝΩΤΑΤΗΣ ΕΚΠΑΙΔΕΥΣΕΩΣ : ΑΚΑΔ. ΕΤΗ
1962 - 63—1964 - 65

(Διδακτικόν προσωπικόν, σπουδασταί, καταστάντες πτυχιούχοι) (συνέχεια)

COMPARATIVE TABLE OF HIGHER EDUCATION: ACAD. YEARS 1962 - 63—196
(Professors, students, graduates) (continued)

Ἑκπαιδευτικὸν Ἴδρυμα	1962-63	1963-64	1964-65	Εducational Institution
<i>Καταστάντες πτυχιούχοι — Graduates</i>				
Σύνολον	5.845	6.116	6.337	Total
Πανεπιστήμιον Ἀθηνῶν ..	1.805	1.914	1.859	Athens University
Πανεπιστήμιον Θεσσαλονί- κης	937	836	1.054	University of Salonika
Ἐθνικὸν Μετασὶβιον Πολυ- τεχνεῖον	413	395	371	National Technical Uni- versity of Athens
Ἀνωτάτη Σχολὴ Οἰκονομι- κῶν καὶ Ἐμπορικῶν Ἐ- πιστημῶν	297	335	314	Graduate School of Eco- nomic and Commercial Sciences
Πάντειος Ἀνωτάτη Σχολὴ Πολιτικῶν Ἐπιστημῶν	521	574	636	Pantios Graduate School of Political Sciences
Ἀνωτάτη Βιομηχανικὴ Σχο- λὴ Πειραιῶς	174	141	182	Graduate School of Indus- trial Studies, Piraeus
Ἀνωτάτη Σχολὴ Βιομηχα- νικῶν Σπουδῶν Θεσσα- λονίκης	78	109	82	Graduate School of Indus- trial Studies, Salonika
Ἀνωτάτη Γεωπονικὴ Σχο- λὴ Ἀθηνῶν	45	47	61	Graduate Agricultural School of Athens
Ἀνωτάτη Σχολὴ τῶν Κα- λῶν Τεχνῶν	60	38	53	School of Fine Arts
Ἐθνικὴ Ἀκαδημία Σωμα- τικῆς Ἀγωγῆς	50	54	69	National College of Gyn- nastics
Χαροκόπειος Ἀνωτάτη Σχο- λὴ Οἰκιακῆς Οἰκονομίας	133	162	100	Charokopios Higher School of Home Economics
Ἀνωτάτη Σχολὴ Οἰκιακῆς Οἰκονομίας Χαλκίδος	21	18	20	Cauea Higher School of Home Economics
Παιδαγωγικαὶ Ἀκαδημαί	1.240	1.422	1.466	Teachers Colleges
Σχολὴ Νηπιαγωγῶν Καλ- λιθέας	71	71	67	Kallithea School of Kin- dergarten Teachers

IV: 7. ΤΕΧΝΙΚΗ - ΕΠΑΓΓΕΛΜΑΤΙΚΗ ΕΚΠΑΙΔΕΥΣΙΣ ΚΑΤΑ ΤΟ ΣΧΟΛΙΚΟΝ
ΕΤΟΣ 1964 - 65

TECHNICAL - VOCATIONAL TRAINING IN THE SCHOOL YEAR 1964 - 65

Είδος σχολῶν	Σχολαί Schools	Διδακτικῶν προσωπικῶν Teaching staff	Μαθηταί Students	Type of schools
--------------	-------------------	---	---------------------	-----------------

Δημόσια Σχολαί καί ΝΠΔΔ

Public Schools and Legal Entities of Public Law

Σύνολον	152	2.779	23.950	Total
Τεχνικά	100	2.135	19.508	Technical schools
Γεωργικά	8	40	313	Agricultural schools
Ἐμπορικά	1	4	22	Commercial schools
Οἰκιακῆς Οἰκονομίας	3	46	366	Schools of Home Economics
Ἐμποροπλοιάρχων	4	66	366	Schools of Merchant Marine officers
Παροχῆς Κοινωνικῶν Ὑπηρεσιῶν	17	287	1.636	Schools of Personal Services
Ἐκκλησιαστικά	15	148	1.084	Religious schools
Καλλιτεχνικά	4	53	655	Art schools

Ἰδιωτικά Σχολαί καί ΝΠΔΔ

Private Schools and Legal Entities of Private Law

Σύνολον	282	3.161	47.967	Total
Τεχνικά	97	1.908	37.189	Technical schools
Γεωργικά	2	36	230	Agricultural schools
Ἐμπορικά	22	128	1.197	Commercial schools
Οἰκιακῆς Οἰκονομίας	15	130	1.148	Schools of Home Economics
Παροχῆς Κοινωνικῶν Ὑπηρεσιῶν	17	332	1.553	Schools of Personal Services
Καλλιτεχνικά	129	627	6.650	Art schools



Κατηγορία	Αριθμοί εργαζομένων			
	1962	1963	1964	1965
Σύνολο	1.200	1.300	1.400	1.500
Προσωπική εργασία	800	850	900	950
Μη-προσωπική εργασία	400	450	500	550

V. ΔΙΚΑΙΟΣΥΝΗ JUSTICE

BANKRUPTCY BY CATEGORY OF BANKRUPT - 1961-1965

Κατηγορία	Αριθμοί εργαζομένων			
	1962	1963	1964	1965
Σύνολο	750	800	850	900
Προσωπική εργασία	500	550	600	650
Μη-προσωπική εργασία	250	250	250	250



Υ:1. ΕΚΔΟΘΕΙΣΑΙ ΔΙΑΖΥΓΙΑ ΚΑΤΑ ΛΟΓΟΝ ΔΙΑΖΥΓΙΟΥ
ΚΑΙ ΥΠΑΙΤΙΟΤΗΤΟΣ : 1963 - 1966

DIVORCES BY GROUNDS FOR DIVORCE AND BY PARTY
AGAINST WHOM ISSUED : 1963 - 1966

Λόγοι διαζυγίου και υπαιτιότης	*Εκδοθείσαι άριστικοί άποφάσεις έπί διαζυγίου κατά τά έτη : Decrees absolute granted in :				Grounds for divorce and party against whom issued
	1963	1964	1965	1966	
Σύνολον	3.101	3.279	3.505	3.366	Total
α' Λόγοι διαζυγίου :					a. Grounds for divorce :
Μοιχεία { του άνδρος	18	26	17	14	husband } Adultery
{ τής γυναίκος	79	67	73	60	wife } from the
Κακόβουλος έγκατάλει- ψις	819	760	792	869	part of Malicious desertion
*Ισχυρός κλονισμός τής σχέσεως του γάμου	2.005	2.273	2.325	2.201	Serious impairment of the matrimonial bonds
*Άλλοι νόμιμοι λόγοι . .	18	17	24	12	Other legal grounds
Μή δηλωθείς λόγος . .	162	136	274	210	Grounds not declared
β' Υπαιτιότης :					b. Divorce issued against :
Του άνδρος	783	719	799	765	Husband
Τής γυναίκος	892	839	930	972	Wife
*Άμφοτέρων	1.414	1.713	1.762	1.620	Both
Διαζύγια λόγω άσθε- νείας	12	8	14	9	Divorces issued on the grounds of sick- ness

Υ: 2. ΚΗΡΥΧΘΕΙΣΑΙ ΠΤΩΧΕΥΣΕΙΣ ΚΑΤΑ ΙΔΙΟΤΗΤΑ ΠΤΩΧΕΥΣΑΝΤΩΝ :
1963 - 1966

BANKRUPTCIES BY CATEGORY OF BANKRUPTS : 1963 - 1966

*Ιδιότης πτωχεσάντων	Κηρυχθείσαι πτωχεύσεις Bankruptcies declared				Category of bankrupts
	1963	1964	1965	1966	
Σύνολον	931	838	879	746	Total
*Ατομικά έπιχειρήσεις	824	712	774	637	Individual enter- prises
Προσωπικά έταιρείαι	98	110	89	94	Personal partnerships
*Απρόσωποι έταιρείαι	9	16	16	15	Non-personal part- nerships

Ν. 3. ΤΕΛΕΣΙΑΙΚΩΣ ΚΑΤΑΔΙΚΑΣΘΕΝΤΕΣ ΕΠΙ ΠΑΗΜΜΕΛΗΜΑΤΙ Ή ΚΑΚΟΥΡΓ-
ΓΗΜΑΤΙ, ΚΑΤΑ ΓΕΝΙΚΑΣ ΚΑΤΗΓΟΡΙΑΣ ΑΔΙΚΗΜΑΤΩΝ : 1963 - 1966

PERSONS FINALLY SENTENCED FOR INDICTABLE OFFENSE OR CRIME,
BY MAJOR OFFENSE GROUPS : 1963 - 1966

*Αδικήματα	*Ετη — Years				Offenses
	1963	1964	1965	1966	
Κατά τοῦ προσώπου	15.159	13.019	14.362	16.301	Against the person
Κατά τῆς τιμῆς	7.114	5.829	6.188	6.235	Against the honour
Κατά τῆς περιουσίας	11.870	10.979	8.416	9.988	Against the property
Κοινῶς ἐπικίνδυνα ἐγκλή- ματα κατά τῆς ὀλότῆτος	1.194	1.223	1.559	1.885	Against the community
Λοιπὰ ἀδικήματα τοῦ Ποι- νικοῦ Κώδικος	4.344	4.190	3.944	4.660	All other offenses of the Poenal Code
Παραβάσεις *Αγορανομικοῦ Κώδικος	9.578	9.679	11.728	15.896	Transgressions of the Market Laws
Παραβάσεις νομοθεσίας *Ερ- γατικῆς Προνοίας	15.718	10.754	6.043	9.767	Transgressions of the Labour Protection Laws
Παραβάσεις νομοθεσίας περὶ Αὐτοκινήτων	6.987	4.209	7.366	10.358	Transgressions of the Motor Vehicle Laws
Παραβάσεις λοιπῶν Ποι- νικῶν Νόμων	9.724	8.907	11.762	16.133	Transgressions of all other Poenal Laws
*Αδικήματα Στρατιωτικοῦ Ποινικοῦ Κώδικος	2.088	2.147	1.691	2.182	Offenses of the Martial Poenal Code



V: 4. ΚΑΤΑΔΙΚΑΣΘΕΝΤΕΣ ΚΑΤ' ΕΙΔΟΣ ΕΠΙΒΑΘΕΙΣΗΣ ΠΟΙΝΗΣ ΚΑΙ ΑΝΑΜΟΡΦΩΤΙΚΩΝ Ή ΘΕΡΑΠΕΥΤΙΚΩΝ ΜΕΤΡΩΝ ΑΝΗΛΙΚΩΝ : 1963 - 1966

PERSONS SENTENCED BY TYPE OF PENALTY IMPOSED AND BY REFORMATIVE OR CORRECTIVE MEASURES TAKEN FOR JUVENILES : 1963 - 1966

'Επιβληθείσα ποινή και αναμορφωτικά ή θεραπευτικά μέτρα ανηλίκων	*Ετη — Years				Penalty and reformative or corrective measures taken for juveniles
	1963	1964	1965	1966	
Σύνολον	83.776	70.936	73.059	93.405	Total
Χρηματική	400	360	572	513	Fine
Φυλάκισις μέχρι 3 μηνών	73.332	59.823	61.527	80.809	Sentence up to 3 months
» 3- 6 μηνών ..	4.568	5.070	4.817	5.395	» 3- 6 »
» 6-12 μηνών ..	1.660	1.905	2.244	2.468	» 6-12 »
» 1 έτους και πλέον	861	929	1.141	1.189	» 1 year and over
Πρόσκαιρος κάθειρξις ...	112	106	97	126	Temporary imprisonment
Ίσόβιος κάθειρξις	16	12	4	16	Life imprisonment
Θάνατος	4	—	3	2	Death
Περιορισμός έντός καταστήματος ψυχιατρικού	2	—	—	2	Confinement in mental asylum
Περιορισμός έντός καταστήματος σωφρονιστικού	237	224	184	326	Confinement in reformatory school
*Αναμορφωτικά ή θεραπευτικά μέτρα ανηλίκων	2.584	2.507	2.470	2.559	Reformative or corrective measures for juveniles



V: 5. ΚΑΤΑΔΙΚΑΣΘΕΝΤΕΣ ΚΑΘ' ΗΛΙΚΙΑΝ, ΦΥΛΟΝ, ΟΙΚΟΓΕΝΕΙΑΚΗΝ ΚΑΤΑΣΤΑΣΙΝ ΚΑΙ ΒΑΘΜΟΝ ΕΚΠΑΙΔΕΥΣΕΩΣ : 1963 - 1966

PERSONS SENTENCED BY AGE, SEX, MARITAL STATUS AND EDUCATIONAL LEVEL : 1963 - 1966

*Ηλικία, φύλον, οικογενειακή κατάσταση και εκπαίδευσις	*Ετη—Years				Age, sex, marital status and educational level
	1963	1964	1965	1966	
<i>*Ηλικία και φύλον — Age and sex</i>					
Σύνολον	83.776	70.936	73.059	93.405	Total
*Αρρενες	73.024	62.417	64.286	81.862	Males
13 — 17 ἐτῶν	443	263	369	396	13 — 17 years
18 — 20 »	2.456	2.764	3.319	3.832	18 — 20 »
21 — 24 »	4.502	3.711	4.206	5.340	21 — 24 »
25 — 29 »	8.485	7.100	8.302	9.590	25 — 29 »
30 — 34 »	9.914	8.483	9.023	11.727	30 — 34 »
35 — 44 »	14.026	12.509	14.963	18.711	35 — 44 »
45 — 59 »	14.960	10.906	12.302	15.317	45 — 59 »
60 ἐτῶν καὶ πλεόν . . .	2.100	3.592	4.085	5.375	60 years and over
*Αγνώστου ἡλικίας . . .	13.739	10.707	5.350	9.113	Age unknown
Μέχρι 17 ἐτῶν ἀνήλικοι ὑποβληθέντες εἰς ἀναμορφωτικὰ ἢ θεραπευτικὰ μέτρα	2.399	2.382	2.367	2.461	Juveniles up to 17 years old subjected to reformative or corrective training
Θήλειαι	10.752	8.519	8.773	11.543	Females
13 — 17 ἐτῶν	39	8	27	33	13 — 17 years
18 — 20 »	299	277	340	424	18 — 20 »
21 — 24 »	547	526	624	731	21 — 24 »
25 — 29 »	1.119	904	1.211	1.262	25 — 29 »
30 — 34 »	1.182	1.009	1.176	1.554	30 — 34 »
35 — 44 »	1.832	1.708	2.011	2.688	35 — 44 »
45 — 59 »	1.896	1.220	1.648	2.003	45 — 59 »
60 ἐτῶν καὶ πλεόν . . .	332	451	611	767	60 years and over
*Αγνώστου ἡλικίας . . .	3.321	2.291	1.022	1.988	Age unknown
Μέχρι 17 ἐτῶν ἀνήλικοι ὑποβληθεῖσαι εἰς ἀναμορφωτικὰ ἢ θεραπευτικὰ μέτρα	185	125	103	93	Juveniles up to 17 years old subjected to reformative or corrective training

Υ: 5. ΚΑΤΑΔΙΚΑΣΘΕΝΤΕΣ ΚΑΘ' ΗΛΙΚΙΑΝ, ΦΥΛΟΝ, ΟΙΚΟΓΕΝΕΙΑΚΗΝ
ΚΑΤΑΣΤΑΣΙΝ ΚΑΙ ΒΑΘΜΟΝ ΕΚΠΑΙΔΕΥΣΕΩΣ 1963-1966 (συνέχεια)

PERSONS SENTENCED BY AGE, SEX, MARITAL STATUS AND EDUCATIONAL
LEVEL : 1963-1966 (continued)

Ἡλικία, φύλον, οἰκογενειακὴ κατάσταση καὶ ἐκπαίδευσις	Ἔτη—Years				Age, sex, marital status and educational level
	1963	1964	1965	1966	

Οἰκογενειακὴ κατάσταση — Marital status

Σύνολον	83.776	70.936	73.059	93.405	Total
Ἄγαμοι	17.782	15.652	17.527	20.128	Single
Ἐγγαμοὶ μετὰ τέκνων	24.124	20.376	26.303	33.388	Married with children
Ἐγγαμοὶ ἄνευ τέκνων	13.295	10.610	11.159	12.671	Married without children
Χῆροι ἢ διεζευγμένοι μετὰ τέκνων	443	316	417	466	Widowers or divorced with children
Χῆροι ἢ διεζευγμένοι ἄνευ τέκνων	280	240	219	288	Widowers or divorced without children
Ἀγνώστου οἰκογενεια- κῆς καταστάσεως	27.852	23.742	17.434	26.464	Marital status un- known

Βαθμὸς ἐκπαίδευσως — Educational level

Σύνολον	83.776	70.936	73.059	93.405	Total
Ἀγράμματοι	1.733	1.491	1.781	1.816	Illiterate
Στοιχειώδους ἐκπαίδευ- σεως	55.514	49.230	52.110	73.020	Primary education
Μέσης ἐκπαίδευσως .	3.910	3.788	3.787	4.990	Secondary education
Ἀνωτάτης ἐκπαίδευ- σεως	573	568	647	856	Higher education
Ἀγνώστου βαθμοῦ ἐκ- παίδευσως	22.046	15.859	14.734	12.723	Educational level unknown



V: 6. ΚΑΤΑΔΙΚΟΙ ΚΑΤ' ΕΙΔΟΣ ΕΚΤΙΟΜΕΝΗΣ ΠΟΙΝΗΣ ΚΑΙ ΜΕΤΑΒΟΛΑΙ
ΕΠΙ ΤΩΝ ΚΑΤΑΔΙΚΩΝ : 1963 - 1966

CONVICTS BY TYPE OF SENTENCE SERVED AND CHANGES ON THEIR
NUMBER : 1963 - 1966

'Εκτιομένη ποινή και μεταβολαί ἐπὶ τῶν καταδικῶν	*Ἔτη — Years				Sentence served and changes on convicts
	1963	1964	1965	1966	

*Ἐκτιομένη ποινή — Sentence served

Σύνολον	18.671	14.256	10.909	11.611	Total
Κρατήσεως	617	489	439	431	Detention
Φυλακίσεως μέχρις 1 ἔτους	13.759	9.990	7.506	8.039	Imprisonment up to 1 year
Φυλακίσεως 1 ἔτους καὶ πλέον	1.653	1.579	1.524	1.764	Imprisonment 1 year and over
Προσκαίρου καθείρξεως	1.533	1.270	1.068	1.104	Temporary imprison- ment
Ἴσθβίου καθείρξεως ..	1.085	902	340	262	Life imprisonment
Θανάτου	24	26	32	11	Death

Μεταβολαί ἐπὶ τῶν καταδικῶν — Changes on convicts

Σύνολον	18.671	14.256	10.909	11.611	Total
Ἀπεφυλακίσθησαν λόγω :					Discharged owing to :
Ἐκτίσεως τῆς ποινῆς .	6.131	4.069	3.235	3.151	Expiry of sentence
Μετατροπῆς τῆς ποινῆς	5.035	3.587	2.786	3.095	Commuting of sen- tence
Ἀπολύσεως ὑφ' ὄρον .	656	1.159	258	277	Conditional discharge
Ἐξωργετικοῦ ὑπολογι- σμοῦ ἡμερῶν ἐργα- σίας	713	569	611	795	Remission of sentence due to counting of days of work
Ἄλλων νομίμων λόγων	2.371	2.498	1.313	1.543	Other legal reasons
Ἀπεβίωσαν ἢ ἀπέδρασαν	19	16	6	21	Deceased or escaped
Παρέμειναν κατὰ τὴν λήξιν τοῦ ἔτους εἰς τὰς φυλακὰς	3.746	2.358	2.700	2.729	Remaining in prison at the end of the year

STATISTICAL YEARBOOK OF THE REPUBLIC OF BULGARIA
1953
STATISTICS BY TYPE OF SERVICE SECTOR AND CHANGE ON THEM
DECEMBER 1953

Type of service sector	1953		1952		1951	
	Value	% of total	Value	% of total	Value	% of total
Total	18 671	100.0	16 228	100.0	14 811	100.0
Industry and construction	10 011	53.7	8 710	53.7	7 811	52.7
Trade	2 811	15.1	2 511	15.5	2 211	14.9
Transportation and communication	1 211	6.5	1 111	6.8	1 011	6.8
Public administration	1 011	5.4	911	5.6	811	5.5
Education, culture and sports	1 011	5.4	911	5.6	811	5.5
Health	1 011	5.4	911	5.6	811	5.5
Other services	1 011	5.4	911	5.6	811	5.5
Unemployed	1 011	5.4	911	5.6	811	5.5



ΠΟΛΙΤΙΚΗ ΚΑΙ ΟΙΚΟΝΟΜΙΚΗ ΕΡΕΥΝΑ
 ΕΚΔΟΣΗ 1991
 ΕΠΙΧΕΙΡΗΣΙΑΚΟ ΠΡΟΓΡΑΜΜΑ
 ΕΡΕΥΝΑ ΚΑΙ ΣΤΑΤΙΣΤΙΚΗ
 ΕΚΔΟΣΗ 1991

VI. ΑΠΑΣΧΟΛΗΣΙΣ - EMPLOYMENT

Εργασία	1991	1990	1989	1988	1987
Εργασία	1.100.000	1.050.000	1.000.000	950.000	900.000
Εργασία	1.050.000	1.000.000	950.000	900.000	850.000
Εργασία	1.000.000	950.000	900.000	850.000	800.000
Εργασία	950.000	900.000	850.000	800.000	750.000
Εργασία	900.000	850.000	800.000	750.000	700.000
Εργασία	850.000	800.000	750.000	700.000	650.000
Εργασία	800.000	750.000	700.000	650.000	600.000
Εργασία	750.000	700.000	650.000	600.000	550.000
Εργασία	700.000	650.000	600.000	550.000	500.000
Εργασία	650.000	600.000	550.000	500.000	450.000
Εργασία	600.000	550.000	500.000	450.000	400.000
Εργασία	550.000	500.000	450.000	400.000	350.000
Εργασία	500.000	450.000	400.000	350.000	300.000
Εργασία	450.000	400.000	350.000	300.000	250.000
Εργασία	400.000	350.000	300.000	250.000	200.000
Εργασία	350.000	300.000	250.000	200.000	150.000
Εργασία	300.000	250.000	200.000	150.000	100.000
Εργασία	250.000	200.000	150.000	100.000	50.000
Εργασία	200.000	150.000	100.000	50.000	0.000
Εργασία	150.000	100.000	50.000	0.000	0.000
Εργασία	100.000	50.000	0.000	0.000	0.000
Εργασία	50.000	0.000	0.000	0.000	0.000
Εργασία	0.000	0.000	0.000	0.000	0.000

ΠΟΛΙΤΙΚΗ ΚΑΙ ΟΙΚΟΝΟΜΙΚΗ ΕΡΕΥΝΑ
 ΕΚΔΟΣΗ 1991
 ΕΠΙΧΕΙΡΗΣΙΑΚΟ ΠΡΟΓΡΑΜΜΑ
 ΕΡΕΥΝΑ ΚΑΙ ΣΤΑΤΙΣΤΙΚΗ
 ΕΚΔΟΣΗ 1991

Εργασία	1991	1990	1989	1988	1987
Εργασία	1.100.000	1.050.000	1.000.000	950.000	900.000
Εργασία	1.050.000	1.000.000	950.000	900.000	850.000
Εργασία	1.000.000	950.000	900.000	850.000	800.000
Εργασία	950.000	900.000	850.000	800.000	750.000
Εργασία	900.000	850.000	800.000	750.000	700.000
Εργασία	850.000	800.000	750.000	700.000	650.000
Εργασία	800.000	750.000	700.000	650.000	600.000
Εργασία	750.000	700.000	650.000	600.000	550.000
Εργασία	700.000	650.000	600.000	550.000	500.000
Εργασία	650.000	600.000	550.000	500.000	450.000
Εργασία	600.000	550.000	500.000	450.000	400.000
Εργασία	550.000	500.000	450.000	400.000	350.000
Εργασία	500.000	450.000	400.000	350.000	300.000
Εργασία	450.000	400.000	350.000	300.000	250.000
Εργασία	400.000	350.000	300.000	250.000	200.000
Εργασία	350.000	300.000	250.000	200.000	150.000
Εργασία	300.000	250.000	200.000	150.000	100.000
Εργασία	250.000	200.000	150.000	100.000	50.000
Εργασία	200.000	150.000	100.000	50.000	0.000
Εργασία	150.000	100.000	50.000	0.000	0.000
Εργασία	100.000	50.000	0.000	0.000	0.000
Εργασία	50.000	0.000	0.000	0.000	0.000
Εργασία	0.000	0.000	0.000	0.000	0.000



VI: 1. ΟΙΚΟΝΟΜΙΚΩΣ ΕΝΕΡΓΟΣ ΚΑΙ ΟΙΚΟΝΟΜΙΚΩΣ ΜΗ ΕΝΕΡΓΟΣ ΠΑΘΟΥΣΜΟΣ, ΚΑΤΑ ΦΥΛΟΝ, ΚΑΤΑΝΟΜΗ ΤΩΝ ΟΙΚΟΝΟΜΙΚΩΣ ΕΝΕΡΓΩΝ, ΚΑΤΑ ΦΥΛΟΝ ΚΑΙ ΑΣΤΙΚΑΣ - ΑΓΡΟΤΙΚΑΣ ΠΕΡΙΟΧΑΣ

ECONOMICALLY ACTIVE AND ECONOMICALLY NON-ACTIVE POPULATION, BY SEX, ECONOMICALLY ACTIVE BY SEX AND URBAN - RURAL AREAS

*Απογραφή πληθυσμού 1961 Population census

	Σύνολον Total	Άρρενες Males	Θήλειες Females	
Ένεργος πληθυσμός ηλικίας 10 ετών και άνω	3.638.601	2.444.778	1.193.823	Active population aged 10 years and over
Περιφέρεια Πρωτευούσης	706.334	524.066	182.268	Greater Athens
*Άλλαι αστικά περιοχαί	641.818	484.535	157.283	Other urban areas
Ήμιστικά και άγροτικά περιοχαί	2.290.449	1.436.177	854.272	Semi-urban and rural areas
Μη ένεργος πληθυσμός ηλικίας 10 ετών και άνω	3.095.345	726.330	2.369.015	Non-active population aged 10 years and over
Περιφέρεια Πρωτευούσης	862.253	204.892	657.361	Greater Athens
*Άλλαι αστικά περιοχαί	775.113	183.115	591.998	Other urban areas
Ήμιστικά και άγροτικά περιοχαί	1.457.979	338.323	1.119.656	Semi-urban and rural areas

VI: 2. ΕΝΕΡΓΟΣ ΠΑΘΟΥΣΜΟΣ ΚΑΤΑ ΘΕΣΙΝ ΕΙΣ ΤΟ ΕΠΑΓΓΕΜΑ
ECONOMICALLY ACTIVE POPULATION BY OCCUPATIONAL STATUS

*Απογραφή πληθυσμού 1961 Population census

Θέσις εις τό επάγγελμα	Σύνολον Total	Άρρενες Males	Θήλειες Females	Occupational status
Σύνολον	3.638.601	2.444.778	1.193.823	Total
Εργοδοταί	116.902	102.866	14.036	Employers
Εργαζόμενοι δι' ίδιον λογαριασμόν	1.158.627	1.013.659	144.968	Own-account workers
Συμβοηθούντα μέλη οικογενείας μη άμειβόμενα	1.041.813	363.853	677.960	Unpaid family members
Μισθοωτοί	1.219.981	913.917	306.064	Salary and wage earners
Μη δηλώσαντες θέσιν ..	101.278	50.483	50.795	Status not declared

VI: 3. ΟΙΚΟΝΟΜΙΚΩΣ ΕΝΕΡΓΟΙ ΚΑΤΑ ΚΛΑΔΟΝ ΟΙΚΟΝ. ΔΡΑΣΤΗΡΙΟΤΗΤΟΣ
ECONOMICALLY ACTIVE BY BRANCH OF ECONOMIC ACTIVITY

Ἀπογραφή πληθυσμοῦ 1961 Population census

Κλάδος οικονομικῆς δραστηριότητος	Σύνολον Total	Ἄρρενες Males	Θήλειες Females	Branch of economic activity
Σύνολον	3.638.601	2.444.778	1.193.823	Total
Γεωργία κλπ.	1.960.446	1.178.434	782.012	Agriculture etc.
Μεταλλεῖα καὶ ὄρυχεῖα .	21.510	20.039	1.471	Mining and quarrying
Βιομηχανία — Βιοτεχνία	488.577	333.407	155.170	Manufacturing
Οικοδόμησις καὶ δημόσια ἔργα	167.364	166.014	1.350	Construction and public works
Ἡλεκτρισμός, φωταέριον, ὑδρεύσεις καὶ ὑπηρεσίαι ὑγιεινῆς	19.804	18.446	1.358	Electricity, gas, water supply and sanitary services
Ἐμπόριον κλπ.	266.070	226.390	39.680	Commerce etc.
Μεταφορὰ καὶ ἐπικοινωνία	153.867	148.288	5.579	Transport and communication
Ἑπηρεσίαι	439.471	287.632	151.839	Services
Κλάδος μὴ καθορισθεὶς ἢ μὴ δηλωθεὶς	121.492	66.128	55.364	Not determined or not declared activity

Ἀναλογία % — Percent

Σύνολον	100,0	100,0	100,0	Total
Γεωργία κλπ.	53,9	48,2	65,5	Agriculture etc.
Μεταλλεῖα καὶ ὄρυχεῖα .	0,6	0,8	0,1	Mining and quarrying
Βιομηχανία — Βιοτεχνία	13,4	13,6	13,0	Manufacturing
Οικοδόμησις καὶ δημόσια ἔργα	4,6	6,8	0,1	Construction and public works
Ἡλεκτρισμός, φωταέριον, ὑδρεύσεις καὶ ὑπηρεσίαι ὑγιεινῆς	0,6	0,7	0,1	Electricity, gas, water supply and sanitary services
Ἐμπόριον κλπ.	7,3	9,3	3,3	Commerce etc.
Μεταφορὰ καὶ ἐπικοινωνία	4,2	6,1	0,5	Transport and communication
Ἑπηρεσίαι	12,1	11,8	12,7	Services
Κλάδος μὴ καθορισθεὶς ἢ μὴ δηλωθεὶς	3,3	2,7	4,7	Not determined or not declared activity

VI: 4. ΠΟΣΟΣΤΙΑΙΑ ΚΑΤΑΝΟΜΗ ΤΗΣ ΑΠΑΣΧΟΛΗΣΕΩΣ, ΑΜΟΙΒΗΣ ΕΡΓΑΣΙΑ ΚΑΙ ΩΡΩΝ ΕΡΓΑΣΙΑΣ, ΚΑΤΑ ΚΛΑΔΟΥΣ ΟΙΚΟΝΟΜΙΚΗΣ ΔΡΑΣΤΗΡΙΟΤΗΤΟΣ, ΕΙΣ ΤΑ ΚΑΤΑΣΤΗΜΑΤΑ ΒΙΟΜΗΧΑΝΙΑΣ - ΒΙΟΤΕΧΝΙΑΣ ΤΑ ΑΠΑΣΧΟΛΟΥΝΤΑ 10 ΜΙΣΘΩΤΟΥΣ ΚΑΙ ΑΝΩ : 1966

PERCENT DISTRIBUTION OF EMPLOYMENT, LABOUR REMUNERATION AND WORKING HOURS BY BRANCHES OF ECONOMIC ACTIVITY, IN INDUSTRIAL AND HANDICRAFT ESTABLISHMENTS WITH 10 PERSONS AND OVER : 1966

Κώδικς	Κλάδοι	Ποσοστιαία κατανομή			Branches	Code
		Percent distribution for workers				
		*Απασχολούμενοι εργατών Employed	*Αμοιβής εργατών Labour remuneration	*Ωρών εργασίας εργατών Working hours		
20-39	Σύνολον	100,0	100,0	100,0	Total	20-39
20	Ειδών διατροφής . .	12,5	11,5	12,3	Food	20
21	Ποτών	1,7	1,9	1,7	Beverages	21
22	Καπνοῦ	6,4	5,7	6,3	Tobacco	22
23	*Υφαντικών ειδών . .	21,4	18,7	21,6	Textiles	23
24	Ειδών ένδυμασίαις και ύποδήσεως	6,4	5,2	6,0	Clothing and footwear	24
25	Ξύλου και φελλοῦ . .	2,7	2,2	2,5	Wood and cork	25
26	*Επίπλων	2,1	1,9	1,9	Furniture	26
27	Χάρτου	2,7	2,5	2,7	Paper	27
28	*Εκτυπώσεων και εκδόσεων	2,6	3,8	2,7	Printing and publishing	28
29	Δέρματος	1,6	1,6	1,6	Leather	29
30	*Ελαστικοῦ και πλαστικών ειδών	2,8	2,7	2,7	Rubber and plastic products	30
31	Χημικῶν προϊόντων	4,2	4,5	4,4	Chemicals	31
32	Παραγῶγων πετρελαίου και άνθρακος	0,2	0,3	0,2	Products of petroleum and coal	32
33	Προϊόντων εκ μη μεταλλικῶν ὀρυκτῶν	7,3	8,6	7,4	Non-metallic mineral products	33
34	Βασικῶν μεταλλουργικῶν προϊόντων	1,4	2,5	1,5	Basic metal industries	34
35	Προϊόντων εκ μετάλλου	6,5	6,5	6,5	Metal products	35
36	Μηχανῶν και συσκευῶν, εκτὸς ηλεκτρικῶν	4,6	4,8	4,7	Machinery (non-electrical)	36
37	*Ηλεκτρικῶν ειδών	3,8	3,8	3,8	Electrical supplies	37
38	Μεταφορικῶν μέσων	8,2	10,4	8,6	Transport equipment	38
39	Λοιπῶν ειδών	0,9	0,9	0,9	Miscellaneous manufacturing	39

VI : 5. ΔΕΙΚΤΗΣ ΜΕΤΑΒΟΛΗΣ ΤΩΝ «ΜΕΣΩΝ ΜΗΝΙΑΙΩΝ ΜΙΣΘΩΝ», ΤΩΝ ΑΠΑΣΧΟΛΟΥΜΕΝΩΝ ΥΠΑΛΛΗΛΩΝ (ΑΜΦΟΤΕΡΩΝ ΤΩΝ ΦΥΛΩΝ) ΕΙΣ ΤΑ ΚΑΤΑΣΤΗΜΑΤΑ ΒΙΟΜΗΧΑΝΙΑΣ-ΒΙΟΤΕΧΝΙΑΣ, ΜΕΓΕΘΟΥΣ 10 ΜΙΣΘΩΤΩΝ ΚΑΙ ΑΝΩ

INDEX OF THE AVERAGE MONTHLY SALARIES PAID TO EMPLOYEES (BOTH SEXES), IN INDUSTRIAL AND HANDICRAFT ESTABLISHMENTS WITH 10 PERSONS AND OVER

Βάσις : Νοέμβριος 1964=100 — Base : November 1964=100

Καὶδὴ	Κλάδοι	Μηνιαία ἀποδογὰ ὑπαλλήλων (εἰς δὲξ.) Νοεμβρίου 1964 Monthly salaries of employees (in drs.) November 1964	1 9 6 6				Branches	Code
			Φεβρουάριος February	Μάιος May	Αὐγούστος August	Νοέμβριος November		
20-39	Σύνολον	3. 410	113,9	119,4	124,6	127,4	Total	20-39
20	Εἰδῶν διατροφῆς	3. 113	109,6	117,0	131,6	135,0	Food	20
21	Ποτῶν	3. 239	121,3	128,9	145,7	138,6	Beverages	21
22	Καπνοῦ	3. 967	115,2	119,2	120,2	128,9	Tobacco	22
23	Υφαντικῶν εἰδῶν	3. 269	117,8	121,7	124,3	129,0	Textiles	23
24	Εἰδῶν ἐνδυμασίας καὶ ὑποδήσεως	2. 441	103,9	107,2	107,4	109,7	Clothing and footwear	24
25	Ξύλου καὶ φελλοῦ	2. 821	119,0	117,7	131,8	140,7	Wood and cork	25
26	Ἐπιπέλων	2. 556	99,1	103,6	112,9	113,6	Furniture	26
27	Χάρτου	3. 518	98,6	110,4	110,4	113,4	Paper	27
28	Ἐκτυπώσεων καὶ ἐκδόσεων	3. 017	115,5	117,8	122,2	123,2	Printing and pu- blishing	28
29	Δέρματος	4. 145	144,5	137,0	137,1	136,8	Leather	29
30	Ἐλαστικοῦ καὶ πλαστικῶν εἰδῶν	3. 171	120,0	131,5	132,6	132,4	Rubber and pla- stic products	30
31	Χημικῶν προϊόν- των	3. 744	116,8	117,0	122,9	124,0	Chemicals	31
32	Παραγῶγων πε- τρελαίου καὶ ἄνθρακος	4. 313	106,9	127,9	126,2	118,5	Products of pe- troleum and coal	32
33	Προϊόντων ἐκ μὴ μεταλλικῶν ὀρυκτῶν	3. 724	117,6	126,3	136,0	136,9	Non-metallic mi- neral products	33
34	Βασικῶν μεταλ- λουργικῶν προ- ϊόντων	5. 285	107,1	114,0	121,6	118,5	Basic metal in- dustries	34
35	Προϊόντων ἐκ με- τάλλου	3. 257	118,2	123,9	126,3	129,8	Metal products	35
36	Μηχανῶν καὶ συ- σκευῶν, ἐκτὸς ἠλεκτρικῶν	3. 055	113,0	117,9	124,2	126,5	Machinery (non- electrical)	36
37	ἠλεκτρικῶν εἰ- δῶν	3. 336	119,3	123,1	129,0	136,5	Electrical sup- plies	37
38	Μεταφορικῶν μέ- σων	3. 832	106,9	111,5	106,2	113,2	Transport equip- ment	38
39	Λοιπῶν εἰδῶν . .	5. 916	88,9	87,7	89,3	95,0	Miscellaneous manufacturing	39

VI : 6. ΔΕΙΚΤΗΣ ΜΕΤΑΒΟΛΗΣ ΤΩΝ «ΜΕΣΩΝ ΕΒΔΟΜΑΔΙΑΙΩΝ ΑΠΟΔΟΧΩΝ», ΤΩΝ ΑΠΑΣΧΟΛΟΥΜΕΝΩΝ ΕΡΓΑΤΩΝ (ΑΜΦΟΤΕΡΩΝ ΤΩΝ ΦΥΛΩΝ) ΕΙΣ ΤΑ ΚΑΤΑΣΤΗΜΑΤΑ ΒΙΟΜΗΧΑΝΙΑΣ - ΒΙΟΤΕΧΝΙΑΣ, ΜΕΓΕΘΟΥΣ 10 ΜΙΣΘΩΤΩΝ ΚΑΙ ΑΝΩ

INDEX OF THE AVERAGE WEEKLY RECEIPTS OF WORKERS (BOTH SEXES), IN INDUSTRIAL AND HANDICRAFT ESTABLISHMENTS WITH 10 PERSONS AND OVER

Βάσις : Νοέμβριος 1964=100 — Base : November 1964=100

Κωδικός	Κλάδος	1966				Branches	Code	
		Εβδομαδιαία αποδοχή εργατών (εις δρχ.) Νοέμβριος 1964 Weekly receipts of workers (in drs.) November 1964	Φεβρουάριος February	Μάιος May	Αύγουστος August			Νοέμβριος November
20-39	Σύνολον	417,3	113,9	117,5	116,9	124,8	Total	20-39
20	Ειδών διατροφής	380,6	116,1	114,9	121,6	121,2	Food	20
21	Ποτών	412,7	115,8	126,6	149,8	134,6	Beverages	21
22	Καπνού	355,4	119,2	124,1	119,4	137,4	Tobacco	22
23	Υφαντικών ειδών	361,5	113,9	118,6	114,4	130,0	Textiles	23
24	Ειδών ένδυμασίας και ύποδησεως	377,7	101,2	107,7	102,2	113,9	Clothing and footwear	24
25	Ξύλου και φελλού	363,0	106,0	111,6	107,8	113,9	Wood and cork	25
26	Επίπλων	362,8	118,9	116,6	112,3	138,1	Furniture	26
27	Χάρτου	407,0	105,9	116,4	120,1	115,9	Paper	27
28	Έκτυπώσεων και εκδόσεων	590,4	119,6	122,7	118,0	128,9	Printing and publishing	28
29	Δέρματος	381,8	126,3	127,1	125,4	139,1	Leather	29
30	Έλαστικού και πλαστικών ειδών	387,7	116,7	123,4	115,4	128,4	Rubber and plastic products	30
31	Χημικών προϊόντων	477,8	105,6	109,7	107,9	115,6	Chemicals	31
32	Παραγώγων πετρελαίου και άνθρακος	644,9	109,9	112,7	106,3	114,6	Products of petroleum and coal	32
33	Προϊόντων εκ μη μεταλλικών ορυκτών	485,8	114,6	114,5	119,2	127,2	Non-metallic mineral products	33
34	Βασικών μεταλλουργικών προϊόντων	775,4	112,2	108,3	124,4	118,6	Basic metal industries	34
35	Προϊόντων εκ μετάλλου	399,8	123,5	122,1	119,5	129,7	Metal products	35
36	Μηχανών και συσκευών εκτός ηλεκτρικών	432,1	114,2	118,1	117,2	127,5	Machinery (non-electrical)	36
37	Ηλεκτρικών ειδών	408,4	111,1	121,1	109,8	125,0	Electrical supplies	37
38	Μεταφορικών μέσων	545,5	109,4	120,7	121,6	117,7	Transport equipment	38
39	Λοιπών ειδών . .	440,4	109,5	105,0	109,4	119,0	Miscellaneous manufacturing	39

VI : 7. ΔΕΙΚΤΗΣ ΜΕΤΑΒΟΛΗΣ ΤΟΥ «ΜΕΣΟΥ ΩΡΟΜΙΣΘΙΟΥ» ΤΩΝ
ΑΠΑΣΧΟΛΟΥΜΕΝΩΝ ΕΡΓΑΤΩΝ (ΑΜΦΟΤΕΡΩΝ ΤΩΝ ΦΥΛΩΝ) ΕΙΣ
ΤΑ ΚΑΤΑΣΤΗΜΑΤΑ ΒΙΟΜΗΧΑΝΙΑΣ - ΒΙΟΤΕΧΝΙΑΣ, ΜΕΓΕΘΟΥΣ
10 ΜΙΘΩΣΤΩΝ ΚΑΙ ΑΝΩ

INDEX OF THE AVERAGE HOURLY PAYMENT TO WORKERS (BOTH
SEXES) IN INDUSTRIAL AND HANDICRAFT ESTABLISHMENTS WITH
10 PERSONS AND OVER

Βάσις : Νοέμβριος 1964=100 — Base : November 1964=100

Καθιζή	Κλάδοι	Ωρομίσθιοι εργατών (εις δολ.) Νοέμβριος 1964 Hourly payment of workers (in drs.) November 1964	1 9 6 6				Branches	Code
			Φεβρουάριος February	Μάιος May	Αύγουστος August	Νοέμβριος November		
20-39	Σύνολον	9,2	117,2	121,9	125,4	129,1	Total	20-39
20	Ειδών διατροφής	9,0	112,9	117,3	117,6	123,9	Food	20
21	Ποτών	9,7	116,7	122,8	138,1	124,0	Beverages	21
22	Καπνού	8,7	114,4	119,1	116,6	131,1	Tobacco	22
23	Υφαντικών ειδών	7,9	115,0	122,0	127,2	133,9	Textiles	23
24	Ειδών ένδυμασίας και ύποδήσεως	8,1	118,1	120,8	124,8	127,9	Clothing and footwear	24
25	Ξύλου και φελλού	8,7	113,3	116,0	116,3	121,1	Wood and cork	25
26	Επίπλων	8,9	119,2	120,5	124,6	132,9	Furniture	26
27	Χάρτου	7,9	128,5	131,3	133,8	134,2	Paper	27
28	Εκτυπώσεων και έκδόσεων	13,7	117,4	120,3	122,3	122,5	Printing and pu- blishing	28
29	Δέρματος	9,2	121,7	123,7	128,3	128,7	Leather	29
30	Ελαστικού και πλαστικών ειδών	7,6	139,4	145,8	151,0	150,8	Rubber and pla- stic products	30
31	Χημικών προϊόν- των	10,3	108,9	111,0	113,8	119,4	Chemicals	31
32	Παραγώγων πε- τρελαίου και άνθρακος	14,0	107,5	110,2	110,3	114,1	Products of pe- troleum and coal	32
33	Προϊόντων εκ μη μεταλλικών όρυκτων	11,0	115,4	117,8	121,9	126,9	Non-metallic mi- neral products	33
34	Βασικών μεταλ- λουργικών προ- ϊόντων	15,9	110,3	112,2	121,3	126,5	Basic metal in- dustries	34
35	Προϊόντων εκ με- τάλλου	8,3	133,9	138,2	141,6	143,7	Metal products	35
36	Μηχανών και συ- σκευών, εκτός ηλεκτρικών	9,6	115,1	120,9	126,6	129,3	Machinery (non- electrical)	36
37	Ηλεκτρικών εί- δων	9,6	109,7	115,4	116,7	120,9	Electrical sup- plies	37
38	Μεταφορικών μέ- σων	11,1	118,1	125,9	131,4	125,1	Transport equip- ment	38
39	Λοιπών ειδών . .	10,0	108,5	111,3	113,2	122,4	Miscellaneous manufacturing	39

VI : 8. ΔΕΙΚΤΗΣ ΜΕΤΑΒΟΛΗΣ ΤΟΥ «ΜΕΣΟΥ ΚΑΘ' ΕΒΔΟΜΑΔΑ ΑΡΙΘΜΟΥ ΠΑΗΡΩΘΕΙΣΩΝ ΩΡΩΝ ΕΡΓΑΣΙΑΣ» ΤΩΝ ΑΠΑΣΧΟΛΟΥΜΕΝΩΝ ΕΡΓΑΤΩΝ ΕΙΣ ΤΑ ΚΑΤΑΣΤΗΜΑΤΑ ΒΙΟΜΗΧΑΝΙΑΣ - ΒΙΟΤΕΧΝΙΑΣ, ΜΕΓΕΘΟΥΣ 10 ΜΙΣΘΩΤΩΝ ΚΑΙ ΑΝΩ

INDEX OF THE AVERAGE NUMBER OF WORKING HOURS PAID TO WORKERS PER WEEK, IN INDUSTRIAL AND HANDICRAFT ESTABLISHMENTS WITH 10 PERSONS AND OVER

Βάσις : Νοέμβριος 1964=100 — Base : November 1964=100

Κωδίσ	Κλάδοι	Μέσος αριθμός ωρών εργασίας καθ' εβδομάδα Νοέμβριος 1964 Working hours per week November 1964	1966				Branches	Code
			Φεβρουάριος February	Μάιος May	Αύγουστος August	Νοέμβριος November		
20-39	Σύνολον	45,2	97,0	96,4	93,1	96,6	Total	20-39
20	Ειδών διατροφής	42,1	103,0	98,1	103,4	97,9	Food	20
21	Ποτών	42,6	100,1	104,1	109,5	109,7	Beverages	21
22	Καπνού	40,8	104,2	104,2	102,3	104,8	Tobacco	22
23	Υφαντικών ειδών	45,6	99,0	97,2	89,9	97,1	Textiles	23
24	Ειδών ένδυμασίας και υποδήσεως	46,6	85,6	89,1	81,9	89,0	Clothing and footwear	24
25	Ξύλου και φελλού	41,9	93,5	96,2	92,7	94,1	Wood and cork	25
26	Επίπλων	40,8	99,6	96,7	90,0	103,9	Furniture	26
27	Χάρτου	51,6	82,5	88,7	89,8	86,4	Paper	27
28	Εκτυπώσεων και εκδόσεων	43,2	101,8	102,1	96,4	105,2	Printing and pu- blishing	28
29	Δέρματος	41,5	103,8	102,8	97,8	108,2	Leather	29
30	Ελαστικού και πλαστικών ειδών	51,2	83,7	84,6	76,4	85,1	Rubber and pla- stic products	30
31	Χημικών προϊόν- των	46,3	98,6	100,5	96,4	98,4	Chemicals	31
32	Παραγώγων πε- τρελαίου και άνθρακος	46,2	102,3	102,3	96,4	100,5	Products of pe- troleum and coal	32
33	Προτόντων έν μη μεταλλικών όρυκτων	41,1	99,3	97,2	97,7	100,1	Non-metallic mi- neral products	33
34	Βασικών μεταλ- λουργικών προ- ιόντων	48,7	101,7	96,5	102,5	93,7	Basic metal in- dustries	34
35	Προτόντων έν με- τάλλου	48,5	92,2	88,4	84,4	90,4	Metal products	35
36	Μηχανών και συ- σκευών έντός ήλεκτρικών	45,1	99,2	97,8	92,6	98,6	Machinery (non- electrical)	36
37	Ήλεκτρικών εί- δών	42,8	101,3	105,0	94,2	103,4	Electrical sup- plies	37
38	Μεταφορικών μέ- σων	49,2	92,7	95,8	92,6	94,1	Transport equip- ment	38
39	Λοιπών ειδών . .	43,9	101,0	94,3	96,7	97,2	Miscellaneous manufacturing	39

VI: 9. ΕΛΛΗΝΕΣ ΝΑΥΤΙΚΟΙ ΕΡΦΑΖΟΜΕΝΟΙ ΕΙΣ ΕΜΠΟΡΙΚΑ ΠΛΟΙΑ
ΑΝΩ ΤΩΝ 100 ΚΟΧ, ΥΠΟ ΕΛΛΗΝΙΚΗΝ ΣΗΜΑΙΑΝ, ΚΑΙ ΑΝΕΡΓΟΙ,
ΕΙΣ ΤΟ ΤΕΛΟΣ ΤΩΝ ΕΤΩΝ 1958 - 1966

GREEK SEAMEN EMPLOYED IN COMMERCIAL VESSELS OVER 100 GRT,
UNDER GREEK FLAG, AND UNEMPLOYED AT THE END OF THE
YEARS 1958 - 1966

Έτος	Έργαζόμενοι Employed	Άνεργοι Unemployed	Year
1958	7.779	10.800	1958
1959	12.962	7.445	1959
1960	19.377	5.240	1960
1961	24.546	4.345	1961
1962	26.740	7.165	1962
1963	31.192	5.877	1963
1964	32.959	5.996	1964
1965	33.456	5.239	1965
1966	36.547	5.339	1966

VI: 10. ΤΟΠΟΘΕΤΗΣΕΙΣ ΔΙΑ ΤΩΝ ΓΡΑΦΕΙΩΝ ΕΥΡΕΣΕΩΣ ΕΡΓΑΣΙΑΣ
ΚΑΙ ΑΝΑΓΓΕΛΘΕΙΣΑΙ ΕΙΣ ΑΥΤΑ ΑΠΟΛΥΣΕΙΣ ΜΙΣΘΩΤΩΝ,
ΚΑΤΑ ΓΕΩΓΡΑΦΙΚΟΝ ΔΙΑΜΕΡΙΣΜΑ: 1966

PLACEMENTS EFFECTED THROUGH THE EMPLOYMENT OFFICES AND
DISMISSALS REPORTED TO THEM, BY GEOGRAPHIC REGION: 1966

Γεωγραφικόν διαμέρισμα	Τοποθετήσεις Placements	Απολύσεις Dismissals	Geographic region
Σύνολον Ἑλλάδος	335.405	177.132	Greece, total
Περιφέρεια Πρωτευούσης	159.752	53.367	Greater Athens
Λοιπή Στερεά Ἑλλάς καὶ Εὐβοία	23.717	15.084	Rest of Central Greece and Euboea
Πελοπόννησος	24.853	11.833	Peloponnesos
Ἴόνιοι Νῆσοι	3.101	1.652	Ionian Islands
Ἠπειρος	2.842	1.883	Epirus
Θεσσαλία	21.353	14.736	Thessaly
Μακεδονία	75.607	64.497	Macedonia
Θράκη	5.104	4.480	Thrace
Νῆσοι Αἰγαίου	8.114	5.198	Aegean Islands
Κρήτη	10.962	4.402	Crete

VI. 11 : ΕΠΙΔΟΤΗΣΕΙΣ ΛΟΓΩ ΑΝΕΡΓΙΑΣ ΚΑΤΑ ΤΑ ΕΤΗ 1956 - 1966
 UNEMPLOYMENT BENEFITS GRANTED WITHIN THE YEARS 1956 - 1966

Έτος	Επιδοτούμενοι άνεργοι Beneficiaries	Ήμέραι επιδότησεως (εις χιλιάδας) Unemployment man-days compensated (in thousand)	Επιδόματα εις χιλιάδας δραχμών Benefits in thousand drachmae	Year
1956	40.655	3.306	123.322	1956
1957	65.961	4.925	163.180	1957
1958	58.564	5.037	165.416	1958
1959	70.163	5.894	251.854	1959
1960	63.090	5.305	261.698	1960
1961	66.568	5.389	282.823	1961
1962	69.656	5.510	282.138	1962
1963	70.801	5.734	323.391	1963
1964	72.536	5.836	270.459	1964
1965	74.876	6.108	300.787	1965
1966	83.186	6.638	469.335	1966



Αριθμός Έκδοσης: 1001/1991
 Αθήνα, 10 Ιουλίου 1991
 Αριθμός Πρωτοκόλλου: 1001/1991

Περιφέρεια	Επίσημοι κτηνοτρόφοι	Αριθμός κτηνοτρόφων	Αριθμός ζώων	
			Εξωκτ. ζώων	Επιβ. ζώων
Αττική	1.200	1.200	1.200	1.200
Αχαΐα	1.500	1.500	1.500	1.500
Αρκαδία	1.800	1.800	1.800	1.800
Βοιωτία	2.000	2.000	2.000	2.000
Βόλος	2.500	2.500	2.500	2.500
Δυτ. Αττική	3.000	3.000	3.000	3.000
Ευβοία	3.500	3.500	3.500	3.500
Γρεβενά	4.000	4.000	4.000	4.000
Ηλεία	4.500	4.500	4.500	4.500
Ιωάννινα	5.000	5.000	5.000	5.000
Καρδίτσα	5.500	5.500	5.500	5.500
Κορινθία	6.000	6.000	6.000	6.000
Κυκλάδες	6.500	6.500	6.500	6.500
Μακεδονία	7.000	7.000	7.000	7.000
Μεσσηνία	7.500	7.500	7.500	7.500
Μυτιλήνη	8.000	8.000	8.000	8.000
Νάξος	8.500	8.500	8.500	8.500
Πάρος	9.000	9.000	9.000	9.000
Ρεθύμνη	9.500	9.500	9.500	9.500
Ροδωσία	10.000	10.000	10.000	10.000
Σαλαμίνα	10.500	10.500	10.500	10.500
Σπορτία	11.000	11.000	11.000	11.000
Τεσσαλονίκη	11.500	11.500	11.500	11.500
Τριφυλία	12.000	12.000	12.000	12.000
Φθιώτιδα	12.500	12.500	12.500	12.500
Χανιά	13.000	13.000	13.000	13.000
Χιόνη	13.500	13.500	13.500	13.500
Ψαράδες	14.000	14.000	14.000	14.000
Ωκεανία	14.500	14.500	14.500	14.500

VII. ΓΕΩΡΓΙΑ - ΚΤΗΝΟΤΡΟΦΙΑ - ΔΑΣΗ - ΑΛΙΕΙΑ AGRICULTURE - LIVESTOCK - FORESTRY - FISHING

Περιφέρεια	Επίσημοι γεωργοί	Αριθμός γεωργών	Εμβαδόν (hectares)	
			Εξωκτ. εμβαδόν	Επιβ. εμβαδόν
Αττική	1.200	1.200	1.200	1.200
Αχαΐα	1.500	1.500	1.500	1.500
Αρκαδία	1.800	1.800	1.800	1.800
Βοιωτία	2.000	2.000	2.000	2.000
Βόλος	2.500	2.500	2.500	2.500
Δυτ. Αττική	3.000	3.000	3.000	3.000
Ευβοία	3.500	3.500	3.500	3.500
Γρεβενά	4.000	4.000	4.000	4.000
Ηλεία	4.500	4.500	4.500	4.500
Ιωάννινα	5.000	5.000	5.000	5.000
Καρδίτσα	5.500	5.500	5.500	5.500
Κορινθία	6.000	6.000	6.000	6.000
Κυκλάδες	6.500	6.500	6.500	6.500
Μακεδονία	7.000	7.000	7.000	7.000
Μεσσηνία	7.500	7.500	7.500	7.500
Μυτιλήνη	8.000	8.000	8.000	8.000
Νάξος	8.500	8.500	8.500	8.500
Πάρος	9.000	9.000	9.000	9.000
Ρεθύμνη	9.500	9.500	9.500	9.500
Ροδωσία	10.000	10.000	10.000	10.000
Σαλαμίνα	10.500	10.500	10.500	10.500
Σπορτία	11.000	11.000	11.000	11.000
Τεσσαλονίκη	11.500	11.500	11.500	11.500
Τριφυλία	12.000	12.000	12.000	12.000
Φθιώτιδα	12.500	12.500	12.500	12.500
Χανιά	13.000	13.000	13.000	13.000
Χιόνη	13.500	13.500	13.500	13.500
Ψαράδες	14.000	14.000	14.000	14.000
Ωκεανία	14.500	14.500	14.500	14.500



VII: I. ΑΡΙΘΜΟΣ ΓΕΩΡΓΙΚΩΝ ΕΚΜΕΤΑΛΛΕΥΣΕΩΝ, ΜΕΣΗ ΕΚΤΑΣΙΣ ΑΥΤΩΝ
ΚΑΙ ΤΕΜΑΧΙΣΜΟΣ ΤΗΣ ΓΕΩΡΓΙΚΗΣ ΓΗΣ

NUMBER OF AGRICULTURAL HOLDINGS, AVERAGE AREA BY HOLDING
AND PARCELS OF AGRICULTURAL LAND

Απογραφή Γεωργίας - Κτηνοτροφίας 1961 Agriculture - Livestock Census

Είς στρέμματα

In stremmas

Γεωγραφικόν διαμέρισμα	Αριθμός εκμεταλλεύσεων Number of holdings		Μέση έκτασις κατά εκμετάλλευσιν Average area by holding	Geographic region
	Σύνολον Total	*Εκ τούτων, μέ ζῶα ἀνευ γεωργούσης γῆς Thereof, with animals without agri- cultural land		
Σύνολον Ἑλλάδος .	1.156.172	16.009	31,8	Greece, total
Περιφ. Πρωτευούσης .	14.705	959	18,7	Greater Athens
Λοιπὴ Στερεὰ Ἑλλάς καὶ Εὐβοία	171.126	2.738	35,0	Rest of Central Greece and Euboea
Πελοπόννησος	197.585	1.126	34,5	Peloponnesos
Ἴόνιοι Νῆσοι	40.385	182	18,9	Ionian Islands
*Ἠπειρος	62.336	1.105	20,5	Epirus
Θεσσαλία	111.528	3.024	41,6	Thessaly
Μακεδονία	294.122	4.139	32,0	Macedonia
Θράκη	67.832	1.293	37,0	Thrace
Νῆσοι Αἰγαίου	92.096	963	21,9	Aegean Islands
Κρήτη	104.457	480	28,9	Crete

Γεωγραφικόν διαμέρισμα	Ἀγροτεμάχια γεωργικῆς γῆς Parcels of agricultural land			Geographic region
	*Εκμεταλλεύ- σεις δηλώσα- σαι ἀγροτε- μάχια Holdings reporting parcels	*Αριθμός δηλωθέντων ἀγροτεμαχίων Number of reported parcels	*Έκτασις δηλωθέντων ἀγροτεμαχίων Area of reported parcels	
Σύνολον Ἑλλάδος .	1.102.520	7.855.753	35.589.121	Greece, total
Περιφ. Πρωτευούσης .	13.007	40.512	265.330	Greater Athens
Λοιπὴ Στερεὰ Ἑλλάς καὶ Εὐβοία	161.713	1.181.397	5.766.218	Rest of Central Greece and Euboea
Πελοπόννησος	189.577	1.262.771	6.579.532	Peloponnesos
Ἴόνιοι Νῆσοι	38.597	237.128	731.414	Ionian Islands
*Ἠπειρος	59.818	327.926	1.243.419	Epirus
Θεσσαλία	105.183	724.868	4.528.627	Thessaly
Μακεδονία	280.837	1.880.562	9.137.467	Macedonia
Θράκη	64.767	493.040	2.457.299	Thrace
Νῆσοι Αἰγαίου	88.009	643.509	1.955.757	Aegean Islands
Κρήτη	101.012	1.064.040	2.924.058	Crete

VII: 2. ΕΚΤΑΣΕΙΣ ΚΑΛΙΕΡΓΕΙΩΝ ΚΑΤΑ ΓΕΩΓΡΑΦΙΚΟΝ ΔΙΑΜΕΡΙΣΜΑ
ΚΑΙ ΚΑΤΗΓΟΡΙΑΣ ΧΡΗΣΕΩΣ

CROP AREA BY GEOGRAPHIC REGION AND CATEGORY OF USE

Γεωργική Στατιστική Έρευνα 1965 Agricultural Survey

Είς στρέμματα

In stremmas

Γεωγραφικόν διαμέρισμα Geographic region	Άροτραία καλλιέργεια Crops on arable land	Λαχανικά Vegetables	Λοιπά κηπευτικά καλλιέργεια Other horticultur- al crops	Άμπελοι και σταφι- δάμπελοι Vineyards (grapes and raisins)	Κανονικοί δενδρώνες Area under trees in compact plantations
Σύνολον Ἑλλάδος— Greece, total ...	27.458.053	1.054.116	80.735	2.344.059	5.913.575
Περιφέρεια Πρωτευού- σης—Greater Athens	9.340	11.742	1.214	1.355	2.979
Λοιπή Στερεά Ἑλλάς καί Εὐβοία—Rest of Cen- tral Greece and Eu- boea	4.366.491	176.417	12.283	340.986	909.829
Πελοπόννησος—Pelopon- nesos	3.893.911	276.991	4.940	823.344	1.655.975
Ίόνιοι Νῆσοι — Ionian Islands	274.567	34.167	271	109.563	340.608
Ἠπειρος — Epirus	958.668	48.893	1.824	24.624	214.722
Θεσσαλία — Thessaly ..	4.350.913	74.030	5.716	113.935	345.348
Μακεδονία — Macedonia	9.119.673	201.300	42.249	238.531	448.513
Θράκη — Thrace	2.624.953	35.000	10.586	42.790	51.996
Νῆσοι Αἰγαίου — Aegean Islands	899.899	93.708	838	129.677	707.928
Κρήτη — Crete	959.638	101.868	814	519.254	1.235.677

VII: 3. ΑΡΟΤΡΑΙΑΙ ΚΑΛΛΙΕΡΓΕΙΑΙ ΚΑΤΑ ΓΕΩΓΡΑΦΙΚΟΝ ΔΙΑΜΕΡΙΣΜΑ ΚΑΙ ΕΙΔΟΣ
CROPS ON ARABLE LAND, BY GEOGRAPHIC REGION AND KIND

Γεωργική Στατιστική Έρευνα 1965 Agricultural Survey

Εις στρέμματα

In stremmas

Γεωγραφικόν διαμέρισμα Geographic region	Σίτος Wheat	Άραβόσιτος Maize	Λοιπά σιτηρά Other cereals	Βρώσιμα όσπρια Edible pulse
Σύνολον Ἑλλάδος— Greece, total ...	12 581.348	1.439.487	3.721.898	1.241.628
Περιφέρεια Πρωτευούσης— Greater Athens	889	124	1.790	140
Λοιπή Στερεά Ἑλλάς καί Εὐ- βοία — Rest of Central Greece and Euboea ...	1.749.230	179.019	556.290	298.543
Πελοπόννησος — Peloponne- sos	1.559.762	189.992	616.866	175.074
Ἴόνιοι Νῆσοι—Ionian Islands	81.341	13.302	29.896	25.150
Ἠπειρος—Epirus	189.161	164.249	129.846	106.986
Θεσσαλία—Thessaly	2.546.794	121.863	408.241	116.829
Μακεδονία—Macedonia ...	4.675.216	543.672	1.105.634	260.310
Θράκη—Thrace	1.385.178	210.340	285.254	124.184
Νῆσοι Αἰγαίου—Aegean Is- lands	200.823	10.993	257.492	63.074
Κρήτη—Crete	192.954	3.933	330.589	71.338

Γεωγραφικόν διαμέρισμα Geographic region	Βιομηχανικά φυτά Industrial plants			Μποστανι- κά καί γεώμηλα Cucurbi- taceous (melons etc. and potatoes)	Κτηνοτροφι- κά φυτά Fodder crops
	Καπνός Tobacco	Βάμβαξ Cotton	Λοιπά Other		
Σύνολον Ἑλλάδος— Greece, total ...	1.321.982	1.355.579	417.253	873.562	4.503.455
Περιφέρεια Πρωτευούσης— Greater Athens	—	—	—	781	5.516
Λοιπή Στερεά Ἑλλάς καί Εὐ- βοία — Rest of Central Greece and Euboea ...	202.820	438.240	10.232	104.413	827.704
Πελοπόννησος — Peloponne- sos	49.950	53.921	30.555	237.330	980.036
Ἴόνιοι Νῆσοι—Ionian Islands	275	431	604	32.401	88.677
Ἠπειρος—Epirus	24.711	66.886	6.703	36.288	233.827
Θεσσαλία—Thessaly	92.457	229.098	107.771	72.385	655.469
Μακεδονία—Macedonia ...	798.071	488.692	161.956	170.271	915.845
Θράκη—Thrace	128.927	34.023	83.771	60.495	312.781
Νῆσοι Αἰγαίου—Aegean Is- lands	16.746	44.276	10.229	73.000	222.473
Κρήτη—Crete	8.025	12	5.432	86.198	261.127

VII: 4. ΔΙΑΦΟΡΟΙ ΚΑΛΙΕΡΓΕΙΑΙ ΚΑΤΑ ΓΕΩΓΡΑΦΙΚΟΝ ΔΙΑΜΕΡΙΣΜΑ
MISCELLANEOUS CROPS BY GEOGRAPHIC REGION

Γεωργική Στατιστική Έρευνα 1965 Agricultural Survey

Είς στρέμματα

In stremmas

Γεωγραφικόν διαμέρισμα Geographic region	Λαχανικά Vegetables		Οινόμπελοι Grapes for wine	*Αμπελοι επιτραπέζιων σταφυλών Grapes for table use	Σταφίδες Raisins
	Τομάτες Tomatoes	Λοιπά Other			
Σύνολον Ἑλλάδος — Greece, total	267.287	786.829	1.292.100	192.285	859.674
Περιφέρεια Πρωτεύουσας — Greater Athens	488	11.254	1.206	149	—
Στερεά Ἑλλάς καὶ Εὐβοία— Rest of Central Greece and Euboea	35.828	140.589	333.639	7.050	297
Πελοπόννησος—Peloponnesos	81.455	195.536	313.743	22.619	486.982
Ἰόνιοι Νῆσοι—Ionian Islands	7.457	26.710	80.769	2.191	26.603
Ἠπειρός—Epirus	10.746	38.147	23.421	1.199	4
Θεσσαλία—Thessaly	16.210	57.820	84.114	29.801	20
Μακεδονία—Macedonia	43.471	157.829	170.782	67.323	426
Θράκη—Thrace	5.503	29.497	29.767	13.023	—
Νῆσοι Αἰγαίου—Aegean Is- lands	42.264	51.444	112.543	14.312	2.822
Κρήτη—Crete	23.865	78.003	142.116	34.618	342.520

VII: 5. ΕΚΤΑΣΕΙΣ ΚΑΤΑΛΑΜΒΑΝΟΜΕΝΑΙ ΥΠΟ ΔΕΝΔΡΩΝ ΕΙΣ
ΚΑΝΟΝΙΚΟΥΣ ΔΕΝΔΡΩΝΑΣ

AREAS COVERED BY TREES IN COMPACT PLANTATIONS

Γεωργική Στατιστική Έρευνα 1965 Agricultural Survey

Είς στρέμματα

In stremmas

Γεωγραφικόν διαμέρισμα Geographic region	*Εσπερι- δοσιδή	Μηλέα	Ροδακινέα	*Ελαία	Ξηροὶ καρποὶ καὶ ἀποξη- ρανωμένοι(1)
	Citrus trees	Apple trees	Peach trees	Olive trees	Nut and dried fruit trees(1)
Σύνολον Ἑλλάδος — Greece, total	397.485	174.933	86.041	4.632.381	447.321
Περιφέρεια Πρωτεύουσας — Greater Athens	55	90	21	2.234	386
Στερεά Ἑλλάς καὶ Εὐβοία— Rest of Central Greece and Euboea	32.913	6.853	500	828.359	31.962
Πελοπόννησος—Peloponnesos	225.102	15.854	2.743	1.231.840	147.328
Ἰόνιοι Νῆσοι—Ionian Islands	9.439	2.565	203	321.453	4.551
Ἠπειρός—Epirus	72.416	4.501	186	129.807	5.753
Θεσσαλία—Thessaly	2.098	21.354	4.427	241.875	59.261
Μακεδονία—Macedonia	212	117.696	76.947	168.112	33.021
Θράκη—Thrace	5	1.950	358	15.514	7.180
Νῆσοι Αἰγαίου—Aegean Is- lands	17.760	2.904	588	633.531	24.880
Κρήτη—Crete	37.485	1.166	98	1.059.656	132.999

(1) Ἦτοι, σὺκεία ξηρῶν σὺκων, δαμασκηνέαι, ἀμυγδαλέαι, καρδιέαι, λεπτοκαρυαί, φυστικέαι, καστανέαι καὶ χαρουπέαι.

(1) I. e. fig trees (for dried figs), plum, almond, nut, hazelnut, pistachio, chestnut and carob trees.

VII: 6. ΑΡΙΘΜΟΣ ΔΕΝΔΡΩΝ (ΚΑΝΟΝΙΚΩΝ ΔΕΝΔΡΩΝΩΝ ΚΑΙ ΔΙΑΣΠΑΡΤΩΝ)
ΚΑΤΑ ΓΕΩΓΡΑΦΙΚΟΝ ΔΙΑΜΕΡΙΣΜΑ

NUMBER OF TREES (COMPACT PLANTATIONS AND SCATTERED TREES)
BY GEOGRAPHIC REGION

Γεωργική Στατιστική Έρευνα 1965 Agricultural Survey

Εις χιλιάδας

In thousand

Γεωγραφικόν διαμέρισμα Geographic region	Έσπερι- δοειδή Citrus trees	Μηλέα Apple trees	Ροδακινέα Peach trees	Έλαια Olive trees	Ξηροί καρποί και άποξη- ρνωόμενοι Nut and dried fruit trees
Σύνολον Έλλάδος — Greece, total ...	19.090	6.571	3.810	88.111	18.372
Περιφέρεια Πρωτευού- σης—Greater Athens	13	2	3	63	23
Λοιπή Στερεά Έλλάς και Εύβοια—Rest of Cen- tral Greece and Eu- boea	1.414	472	83	14.413	1.671
Πελοπόννησος—Pelopon- nesos	10.379	738	187	26.634	4.074
Ίόνιοι Νήσοι—Ionian Is- lands	468	165	46	5.774	361
Ήπειρος—Epirus	3.484	288	49	2.089	609
Θεσσαλία—Thessaly ...	102	856	246	5.057	1.977
Μακεδονία—Macedonia	8	3.661	3.012	2.468	2.008
Θράκη—Thrace	1	121	41	280	552
Νήσοι Αιγαίου—Aegean Islands	1.114	109	89	14.506	1.699
Κρήτη—Crete	2.107	160	56	16.826	5.398



VII: 7. ΚΑΛΙΕΡΓΟΥΜΕΝΗ ΕΚΤΑΣΙΣ ΚΑΙ ΠΑΡΑΓΩΓΗ ΓΕΩΡΓΙΚΩΝ
ΠΡΟ-Ι-ΟΝΤΩΝ: 1949 - 1965

CULTIVATED AREA AND PRODUCTION OF AGRICULTURAL CROPS : 1949 - 1965

*Ετος Year	Σίτος Wheat	Σίκαλης Rye	Κριθή Barley	Βρώμη Oats	*Αραβόσιτος άμιγής και συγκαλλιεργούμενος Μαΐζε, grown alone and with other crops	*Όρυζα Rice
---------------	----------------	----------------	-----------------	---------------	---	----------------

ΕΚΤΑΣΙΣ (εις χιλιάδας έκταρων) — AREA (thousand hectares)

1949	763	44	205	135	224	8
1950	867	55	206	147	248	10
1951	954	64	209	153	253	19
1952	965	66	215	153	255	21
1953	1.045	68	215	149	269	17
1954	1.045	62	211	138	253	21
1955	1.040	58	207	146	228	18
1956	1.062	53	206	147	228	11
1957	1.088	47	199	147	216	14
1958	1.111	43	195	143	204	17
1959	1.163	33	185	129	206	18
1960	1.142	29	181	128	210	14
1961	1.173	25	189	149	191	22
1962	1.193	22	185	144	166	19
1963	1.078	20	175	126	185	19
1964	1.263	18	167	119	150	25
1965	1.258	16	203	120	144	24

ΠΑΡΑΓΩΓΗ (εις χιλ. τόννων) — PRODUCTION (thousand tons)

1949	839	41	196	113	222	21
1950	850	48	200	120	195	32
1951	930	46	230	140	250	56
1952	1.050	56	213	116	230	75
1953	1.400	67	258	167	309	66
1954	1.219	51	233	150	254	86
1955	1.337	54	224	157	285	61
1956	1.245	47	229	148	238	43
1957	1.720	45	241	191	257	60
1958	1.786	41	266	175	225	66
1959	1.767	27	217	139	290	67
1960	1.666	28	240	149	288	55
1961	1.528	22	221	144	228	81
1962	1.722	20	232	152	215	68
1963	1.417	18	207	127	253	77
1964	2.090	18	242	139	249	107
1965	2.072	16	338	150	249	104

VII:7. ΚΑΛΔΙΕΡΓΟΥΜΕΝΗ ΕΚΤΑΣΙΣ ΚΑΙ ΠΑΡΑΓΩΓΗ ΓΕΩΡΓΙΚΩΝ ΠΡΟ-Ι-ΟΝΤΩΝ :
1949 - 1965 (συνέχεια)

CULTIVATED AREA AND PRODUCTION OF AGRICULTURAL CROPS :
1949 - 1965 (continued)

Έτος Year	Βάμβαξ Cotton	Καπνός Tobacco	Γεώμηλα Potatoes	Πεπονοειδή Μειοψη, water- melons	Νωπά λαχανικά Fresh vegetables	
					Τομάτες Tomatoes	Λοιπά Other

ΕΚΤΑΣΙΣ (εις χιλιάδας εκταρίων) — AREA (thousand hectares)

1949	57	75	36	26	18	41
1950	77	103	34	26	18	31
1951	87	96	38	31	19	45
1952	82	76	39	28	19	44
1953	89	88	39	30	21	47
1954	109	106	40	31	23	49
1955	166	129	41	29	20	52
1956	160	118	40	31	22	54
1957	156	122	42	30	24	56
1958	162	112	39	29	25	55
1959	131	102	37	32	25	65
1960	165	94	35	29	27	64
1961	217	104	36	34	30	79
1962	208	122	57	34	26	77
1963	233	147	57	38	28	80
1964	141	143	58	39	28	80
1965	136	132	56	32	27	78

ΠΑΡΑΓΩΓΗ (εις χιλ. τόννων) — PRODUCTION (thousand tons)

1949	48	46	394	319	298	416
1950	79	58	347	364	301	435
1951	89	63	412	385	328	471
1952	77	42	453	297	217	490
1953	95	63	445	407	344	547
1954	128	67	442	425	409	561
1955	189	97	422	405	329	593
1956	154	82	456	407	369	589
1957	191	109	507	423	435	654
1958	187	84	469	411	456	624
1959	170	80	490	417	426	656
1960	184	64	423	375	462	674
1961	288	74	400	316	368	506
1962	270	89	403	338	346	547
1963	305	129	466	446	418	636
1964	225	134	544	538	436	675
1965	228	126	517	433	470	670

VII: 7. ΠΑΡΑΓΩΓΗ ΓΕΩΡΓΙΚΩΝ ΠΡΟ-Ι-ΟΝΤΩΝ: 1949 - 1965 (συνέχεια)

PRODUCTION OF AGRICULTURAL CROPS: 1949 - 1965 (continued)

Έτος—Year	Σταφίς κορινθιακή Currants, corinthian	Σταφίς σουλτανίνα Sultanas	Έπιτραπέζιοι σταφύλια Grapes for table use	Γλεύκος Must	Έπιτραπέζιοι έλαια Olives for table use
-----------	---	----------------------------------	---	-----------------	--

ΠΑΡΑΓΩΓΗ (εις χιλ. τόννων) — PRODUCTION (thousand tons)

1949	90	36	110	450	92
1950	80	37	137	428	15
1951	80	27	110	380	70
1952	77	37	120	370	20
1953	77	46	121	420	56
1954	75	38	130	459	33
1955	65	42	109	389	23
1956	91	41	118	433	53
1957	86	58	122	436	38
1958	85	40	113	349	40
1959	81	56	103	356	49
1960	94	26	87	307	23
1961	104	62	154	364	103
1962	112	89	144	407	24
1963	74	69	126	279	81
1964	90	73	153	359	36
1965	81	96	188	406	65

Έτος—Year	Έλαιόλαδον — Olive oil		Έσπεριδοειδή Citrus fruits	Σύκα ρωπά Fresh figs	Σύκα ξηρά Dried figs
	Σύνολον Total	Βρώσιμον Edible			
1949	249	225	121	22	24
1950	42	38	121	20	21
1951	156	140	142	21	25
1952	78	70	160	25	20
1953	175	159	179	24	30
1954	124	112	196	23	27
1955	117	104	196	21	26
1956	162	143	209	25	27
1957	178	168	240	27	23
1958	100	89	276	23	28
1959	181	160	259	24	25
1960	88	78	283	20	24
1961	294	261	482	42	32
1962	68	62	428	48	31
1963	251	223	438	46	32
1964	151	135	556	47	30
1965	225	204	570	50	28

VII: 8. ΑΡΙΘΜΟΣ ΖΩΩΝ : 1955 - 1965
LIVESTOCK POPULATION : 1955 - 1965

Εις χιλιάδας κεφαλών

Thousand heads

Τέλος έτους End of year	Βοοειδή Cattle	Βού- βαλοι Buffa- loes	Χοίροι Pigs	Πρό- βατα Sheep	Αγνες Goats	Ίπποι Horses	Ήμιονοί Mules	Όνοι Asses
1955	957	76	621	8.970	4.795	326	208	508
1956	981	76	641	9.275	4.894	332	215	511
1957	1.005	76	640	9.195	4.939	333	217	514
1958	1.028	75	631	9.255	5.010	331	219	515
1959	1.046	73	638	9.374	5.066	328	220	511
1960	1.074	71	628	9.353	5.064	327	222	507
1961	1.069	61	547	8.962	4.603	337	226	489
1962	1.060	57	513	8.899	4.389	329	221	474
1963	1.034	51	483	8.502	4.153	318	222	465
1964	1.017	43	486	8.097	3.990	306	218	457
1965	1.046	38	558	7.819	3.895	294	213	441



VII: 9. ΠΑΡΑΓΩΓΗ ΚΤΗΝΟΤΡΟΦΙΚΩΝ ΠΡΟ-ΙΟΝΤΩΝ : 1961 - 1965
LIVESTOCK PRODUCTS : 1961 - 1965

Είς τόνους

In tons

	1961	1962	1963	1964	1965
Κρέας—Meat	147.960	168.587	177.873	190.677	214.934
Βόειον—Beef, veal	31.337	38.342	46.759	53.349	61.968
Χοίρειον—Pork	37.765	40.072	38.951	38.957	46.748
Πρόβειον—Mutton, lamb	44.851	48.265	49.893	51.302	53.270
Αίγιον—Goat	22.117	25.302	24.045	25.220	25.773
Λοιπών κρέας(1)—Other(1)	11.890	16.606	18.225	21.846	27.167
Βούτυρον(2)—Butter(2)	8.462	8.485	7.816	7.179	6.921
Γάλα—Milk	959.138	1.035.128	1.054.452	1.070.135	1.109.620
Τυρός—Cheese					
Σκληρός—Hard	22.960	25.459	24.223	23.390	22.432
Μαλακός—Soft	66.904	69.937	75.472	76.429	75.544
*Έριον προβάτων (άκατέργαστον) —Sheep wool (raw)	9.098	8.605	8.382	8.258	7.983
Τρίχες αίγων—Goat hairs	1.354	1.373	1.170	1.243	1.230
Αυγά—Eggs	50.695	50.961	64.281	62.766	81.667
Δέρματα νωπά μικρών ζώων(3)— Fresh hides and skins of small animals(3)	6.105.041	6.183.621	6.158.144	6.554.527	6.434.329
Δέρματα νωπά μεγάλων ζώων(3)— Fresh hides and skins of large animals(3)	497.418	438.019	405.142	403.666	346.586

- (1) Περιλαμβάνεται τὸ κρέας τῶν πουλε-
ρικῶν καὶ λοιπῶν μικρῶν ζώων.
(2) Περιλαμβάνεται καὶ τὸ λυωμένον βού-
τυρον, μετατραπέν εἰς νωπὸν.
(3) Εἰς τεμάχια.

- (1) Meat of poultry and other small
animals.
(2) Including also fresh butter.
(3) In pieces.



VII: 10. ΑΝΑΔΑΣΩΘΕΙΣΑ ΕΚΤΑΣΙΣ ΚΑΙ ΦΥΤΕΥΘΕΝΤΑ ΔΕΝΔΡΑ : 1959 - 1966
 AREA REAFFORESTED AND TREES PLANTED WITHIN : 1959 - 1966

<i>"Ετος — Year</i>	<i>*Αναδασωθείσα Έκτασις εις στρέμματα Reafforested area (in stremmas)</i>	<i>Φυτευθέντα δένδρα, εις χιλιάδας Number of trees planted (in thousands)</i>
1959	85.467	15.096
1960	78.493	17.633
1961	91.560	18.310
1962	71.766	16.307
1963	65.003	14.849
1964	35.256	12.613
1965	33.485	11.581
1966	26.189	8.768

VII: 11. ΠΑΡΑΓΩΓΗ ΔΑΣΙΚΩΝ ΠΡΟ-Ι-ΟΝΤΩΝ : 1962 - 1966
 FORESTRY PRODUCTS WITHIN : 1962 - 1966

<i>Είδος</i>	1962	1963	1964	1965	1966	<i>Kind</i>
<i>Εις μ³</i>						<i>In m³</i>
Ξυλεία οικοδο- μικής	319.195	380.752	332.327	366.465	173.264	Construction timber
Στόλοι	2.393	3.129	352,5	2.951	5.733	Posts
<i>Εις τόνους</i>						<i>In tons</i>
Καυσόξυλα έμπο- ρίου	562.287	693.286	608.642	628.905	583.713	Fire wood
Ρίζαι έρείκης ..	909	1.136	1.523	2.589	1.156	Briar wood
Ξυλάνθρακες ..	18.087	16.424	11.695	13.782	12.809	Charcoal
Ρητίνη	25.575	23.606	25.325	23.788	...	Resin gum
Μαστίχη	209	238	234	231	...	Mastle gum
Κατράμι	1	1	1	1	—	Tar
<i>Εις χιλ. τεμαχίων</i>						<i>In thous. pieces</i>
Υπορθώματα άμπέλων	400	625	1.627	916	116	Vine props and stakes
Ράβδοι άποξη- ράνσεως καπνού	582	621	629	828	621	Tobacco drying sticks

VII: 12. ΑΡΙΘΜΟΣ ΓΕΩΡΓΙΚΩΝ ΜΗΧΑΝΗΜΑΤΩΝ

NUMBER OF AGRICULTURAL MACHINERY

Γεωργική Στατιστική Έρευνα 1965 Agricultural Survey

Είδος μηχανήματος	1965	Kind of machinery
Γεωργικοί έλκυστήρες (σύνολον) ...	49.093	Agricultural tractors (total)
Έξ αυτών, κάτω των 12 HP ...	17.574	<i>Thereof under 12 HP</i>
Θεριζοαλωνιστικά μηχανάια (κομπίνες)	3.763	Threshers-harvesters
Άπλά θεριστικά μηχανάια	2.690	Harvesters
Άλωνιστικά παντός τύπου	1.547	Threshers (all types)
Κορυφολόγοι γάλακτος	2.074	Cream separators
Άντλίες μηχανοκίνητοι (άτμοκίνητοι, πετρελαιοκίνητοι κλπ.)	97.230	Motor propelled pumps (steam, petrol etc.)
Άντλίες ηλεκτροκίνητοι	20.719	Electric pumps
Συγκροτήματα τεχνητής βροχής ...	12.836	Units of artificial rain
Έκκοκαστικά άραβοσίτου	2.866	Maize leaf-removers
Μαγνητοθήααα και ζυθοκίνητοι άντλίες	11.187	Bucket-elevators and animal-drawn pumps
Έκκολαπτικά μηχανάια	377	Incubators
Σπαστικά μηχανάια σίτου	5.780	Sowing machines, for wheat
Σπαστικά μηχανάια βάμβακος, άραβοσίτου κλπ.	17.359	Sowing machines, for cotton, maize etc.

VII: 13. ΑΡΙΘΜΟΣ ΜΗΧΑΝΟΚΙΝΗΤΩΝ ΑΙΛΕΥΤΙΚΩΝ ΣΚΑΦΩΝ ΚΑΙ ΙΠΠΟΔΥΝΑΜΙΣ ΑΥΤΩΝ, ΚΑΤΑ ΚΑΤΗΓΟΡΙΑΣ : 1965 ΚΑΙ 1966

NUMBER OF MOTOR PROPELLED FISHING VESSELS AND HORSEPOWER, BY CATEGORIES : 1965 AND 1966

Κατηγορία αλιευτικών	1965		1966		Categories of fishing vessels
	Άριθ. No	HP	Άριθ. No	HP	
Σύνολον	7.093	156.493	7.257	176.105	Total
Υπερπόντιος άλιεία (1) ...	33	38.130	43	50.465	Overseas fishery (1)
Μέση άλιεία	729	67.001	731	69.616	Open sea fishery
Μηχανότρατα	356	45.643	342	45.404	Trawlers
Γρι-γρι	309	16.358	320	18.303	Purse seiners
Μικτά (μηχ. γρι - γρι) ..	64	5.000	69	5.909	Mixed (trawlers - purse seiners)
Παράκτιος άλιεία	6.331	51.362	6.483	56.034	Inshore fishery
Τράτα	820	11.310	834	12.221	Seiners
Λοιπά (γριγράαα, δικτύων-παραγαδίων κλπ.)	5.511	40.052	5.649	43.813	Other (small ring netters, small drifters and seiners, etc.)

(1) Τά σκάφη ταύτα άλιεύουν εις τόν 'Ατλαντικόν 'Ωκεανόν και όλίγα, από τοῦ 1965, εις τόν Περσικόν Κόλπον.

(1) Vessels fishing in the Atlantic Ocean and a few of them, since 1965, in the Persian Gulf.

VII: 14. ΜΕΣΗ ΕΤΗΣΙΑ ΑΠΑΣΧΟΛΗΣΙΣ, ΑΛΙΕΥΘΕΪΣΑ ΠΟΣΟΤΗΣ ΚΑΙ ΑΞΙΑ ΑΛΙΕΥΜΑΤΩΝ, ΚΑΤ' ΕΙΔΟΣ ΑΛΙΕΥΤΙΚΩΝ ΕΡΓΑΛΕΙΩΝ: 1965 ΚΑΙ 1966

YEARLY AVERAGE EMPLOYMENT, QUANTITY FISHED AND VALUE OF FISH, BY KIND OF FISHING TOOLS: 1965 AND 1966

Ποσότης εις τόνους
*Αξία εις χιλιάδας δραχμών

Quantity in tons
Value in thousand drachmae

*Αλιευτικά εργαλεία	*Αριθμός απασχολομένων Number of persons employed	*Αλιευθεΐσα ποσότης Quantity fished	*Αξία Value	Fishing tools
---------------------	--	--	----------------	---------------

ΕΤΟΣ 1965 YEAR

Σύνολον	15.428	82.312,5	933.504,4	Total
Δίκτυα συστήματος μηχανότρατας (ύπερποντίου άλιείας)	950	28.853,0	312.962,1	Trawl nets (of over-seas fishery)
Δίκτυα συστήματος μηχανότρατας (μέσης άλιείας)	1.487	41.961,4	153.643,0	Trawl nets (of open sea fishery)
Κυκλικά δίκτυα (γρι-γρι)	3.566	22.071,6	159.388,3	Ring nets (purse seiners)
Δίκτυα τράτας από ξηράς συρόμενα	1.832	6.566,2	62.661,2	Seine nets
Λοιπά (μικρά κυκλικά δίκτυα, δίκτυα κοινά, παραγάδια κλπ.)	7.593	12.860,4	244.849,7	Others (small ring nets, common nets, lines, etc.)

ΕΤΟΣ 1966 YEAR

Σύνολον	15.531	82.818,4	1.009.630,7	Total
Δίκτυα συστήματος μηχανότρατας (ύπερποντίου άλιείας)	1.155	30.062,0	335.556,1	Trawl nets (of over-seas fishery)
Δίκτυα συστήματος μηχανότρατας (μέσης άλιείας)	1.423	41.129,7	157.443,2	Trawl nets (of open sea fishery)
Κυκλικά δίκτυα (γρι-γρι)	3.503	21.396,9	163.929,0	Ring nets (purse seiners)
Δίκτυα τράτας από ξηράς συρόμενα	1.761	6.327,0	66.167,7	Seine nets
Λοιπά (μικρά κυκλικά δίκτυα, δίκτυα κοινά, παραγάδια κλπ.)	7.689	13.902,8	286.534,8	Others (small ring nets, common nets, lines, etc.)

Παρατηρήσεις: α) Αι ένλοτε παρουσιαζόμεναι διαφοραί μεταξύ του άθροίσματος των επί μέρους μεγεθών και των συνολικών τοιούτων όφείλονται εις την στρογγυλοποίησιν εις τάς πλησιεστέρας μονάδας προσεγγίσεως. β) Τα άλιεύματα της ύπερποντίου άλιείας είναι κατεψυγμένα.

Notes: a) Eventual differences between the sum of partial figures and their total are due to rounding up to the next final digit. b) Fish of overseas fishery are frozen.

VII: 15. ΠΑΡΑΓΩΓΗ ΣΠΟΓΓΩΝ, ΑΡΙΘΜΟΣ ΣΚΑΦΩΝ ΚΑΙ ΑΠΑΣΧΟΛΟΥΜΕΝΩΝ ΠΡΟΣΩΠΩΝ : 1948 - 1966

SPONGE-FISHING, NUMBER OF VESSELS AND PERSONS EMPLOYED : 1948 - 1966

*Έτος — Year	Παράγωγη σπόγγων (εις χιλιόγραμμα) Sponge fished (in kgs)	*Αριθμός σκαφών Number of vessels	*Αριθμός απασχολη- θέντων διπλών και πληρωμάτων Number of divers and crew
1948	117.760	216	1.951
1949	161.280	229	2.706
1950	168.960	224	2.607
1951	143.360	194	1.970
1952	128.266	186	1.780
1953	63.836	120	1.108
1954	126.592	143	1.710
1955	135.484	159	1.614
1956	120.696	149	1.484
1957	120.184	169	1.634
1958	108.250	158	1.488
1959	100.000	105	1.186
1960	85.913	83	844
1961	70.645	87	739
1962	89.948	110	1.047
1963	97.011	113	1.125
1964	97.970	117	900
1965	69.323	94	839
1966	53.456	75	523



Χρονιά	Αριθμός εργαζομένων	Αριθμός εργαζομένων ανά 100 εργαζομένους	Αριθμός εργαζομένων ανά 100 εργαζομένους
1988	1.000.000	100	100
1989	1.050.000	105	105
1990	1.100.000	110	110
1991	1.150.000	115	115
1992	1.200.000	120	120
1993	1.250.000	125	125
1994	1.300.000	130	130
1995	1.350.000	135	135
1996	1.400.000	140	140
1997	1.450.000	145	145
1998	1.500.000	150	150
1999	1.550.000	155	155
2000	1.600.000	160	160
2001	1.650.000	165	165
2002	1.700.000	170	170
2003	1.750.000	175	175
2004	1.800.000	180	180
2005	1.850.000	185	185
2006	1.900.000	190	190
2007	1.950.000	195	195
2008	2.000.000	200	200
2009	2.050.000	205	205
2010	2.100.000	210	210
2011	2.150.000	215	215
2012	2.200.000	220	220
2013	2.250.000	225	225
2014	2.300.000	230	230
2015	2.350.000	235	235
2016	2.400.000	240	240
2017	2.450.000	245	245
2018	2.500.000	250	250
2019	2.550.000	255	255
2020	2.600.000	260	260
2021	2.650.000	265	265
2022	2.700.000	270	270
2023	2.750.000	275	275
2024	2.800.000	280	280
2025	2.850.000	285	285
2026	2.900.000	290	290
2027	2.950.000	295	295
2028	3.000.000	300	300
2029	3.050.000	305	305
2030	3.100.000	310	310

ΕΛΛΗΝΙΚΗ ΔΗΜΟΚΡΑΤΙΑ

Χρονιά	Αριθμός εργαζομένων	Αριθμός εργαζομένων ανά 100 εργαζομένους	Αριθμός εργαζομένων ανά 100 εργαζομένους
1988	1.000.000	100	100
1989	1.050.000	105	105
1990	1.100.000	110	110
1991	1.150.000	115	115
1992	1.200.000	120	120
1993	1.250.000	125	125
1994	1.300.000	130	130
1995	1.350.000	135	135
1996	1.400.000	140	140
1997	1.450.000	145	145
1998	1.500.000	150	150
1999	1.550.000	155	155
2000	1.600.000	160	160
2001	1.650.000	165	165
2002	1.700.000	170	170
2003	1.750.000	175	175
2004	1.800.000	180	180
2005	1.850.000	185	185
2006	1.900.000	190	190
2007	1.950.000	195	195
2008	2.000.000	200	200
2009	2.050.000	205	205
2010	2.100.000	210	210
2011	2.150.000	215	215
2012	2.200.000	220	220
2013	2.250.000	225	225
2014	2.300.000	230	230
2015	2.350.000	235	235
2016	2.400.000	240	240
2017	2.450.000	245	245
2018	2.500.000	250	250
2019	2.550.000	255	255
2020	2.600.000	260	260
2021	2.650.000	265	265
2022	2.700.000	270	270
2023	2.750.000	275	275
2024	2.800.000	280	280
2025	2.850.000	285	285
2026	2.900.000	290	290
2027	2.950.000	295	295
2028	3.000.000	300	300
2029	3.050.000	305	305
2030	3.100.000	310	310



NUMBER OF MINES QUARRIES AND SALTERN ACTIVITIES
 IN THE YEAR 1963 BY ECONOMIC GROUP OR ECONOMIC ACTIVITY

VIII. ΟΡΥΧΕΙΑ (ΜΕΤΑΛΛΕΙΑ - ΛΑΤΟΜΕΙΑ - ΑΛΥΚΑΙ) MINES (QUARRIES - SALTERNS)

ΕΠΙΧΕΙΡΗΣΙΑΚΟ ΟΜΟΣΤΡΟΦΙΟ	Αριθμός		Μέση ετήσια παραγωγή		Σύνολο
	Μεταλλείων	Λατομείων	Μεταλλείων	Λατομείων	
Α. ΑΝΕΡΓΕΤΑ	101	118	101	118	219
Β. ΕΡΓΑΖΟΜΕΝΟΙ	101	118	101	118	219
Γ. ΣΥΝΟΛΟ	202	236	202	236	438



VIII: 1. ΑΡΙΘΜΟΣ ΟΡΥΧΕΙΩΝ (ΜΕΤΑΛΛΕΙΩΝ-ΛΑΤΟΜΕΙΩΝ ΚΑΙ ΑΛΥΚΩΝ)
ΚΑΙ ΜΕΣΗ ΕΤΗΣΙΑ ΑΠΑΣΧΟΛΗΣΙΣ ΚΑΤΑ ΤΗΝ ΑΠΟΓΡΑΦΗΝ 1963,
ΚΑΤΑ ΜΕΓΑΛΟΥΣ ΚΛΑΔΟΥΣ ΟΙΚΟΝΟΜΙΚΗΣ ΔΡΑΣΤΗΡΙΟΤΗΤΟΣ

NUMBER OF MINES (QUARRIES-SALTERNS) AND THEIR AVERAGE EMPLOY-
MENT AT THE 1963 CENSUS, BY MAJOR GROUPS OF ECONOMIC ACTIVITY

	Κλάδοι—Branches						
	Σύνολον Total	*Ορυχεία άνθρακος Coal mining	Μεταλλεία Metal mining	*Υδρογονάνθρακες και γγενή καύσιμα άν- θρακίου Hydrocarbon and natural fuel gases	Λατομεία Quarries	Λοιπά μεταλλεία, λα- τομεία Other mines and quarries	*Αλυκιά Saltlens
<i>Σύνολον *Ελλάδος — Greece, total</i>							
*Αριθμός καταστημάτων(1) — Number of establish- ments(1)	1.801	87	95	9	1.465	118	27
Μέση ετήσια απασχόλησις —Average annual em- ployment	21.801	3.962	3.127	143	9.914	4.375	280
<i>Περιφέρεια Ηρωτετούσης — Greater Athens</i>							
Αριθμός καταστημάτων(1) —Number of establish- ments(1)	199	10	22	3	147	17	—
Μέση ετήσια απασχόλησις —Average annual em- ployment	2.611	111	276	17	2.137	70	—
<i>Λοιπή Χώρα — Rest of the Country</i>							
*Αριθμός καταστημάτων(1) —Number of establish- ments(1)	1.602	77	73	6	1.318	101	27
Μέση ετήσια απασχόλησις —Average annual em- ployment	19.190	3.851	2.851	126	7.777	4.305	280

(1) Είς τόν αριθμόν καταστημάτων περι-
λαμβάνονται, πλὴν τῶν καθ'αυτὸ ὄρυ-
χείων, μεταλλείων, λατομείων καὶ ἀ-
λυκῶν, καὶ αἱ βοηθητικὰ τούτων μο-
νάδες, ὡς τὰ γραφεῖα, αἱ ἀποθήκαι κλπ.

(1) Establishments also include aux-
iliary units, such as offices, ware-
houses etc.

VIII: 2. ΑΡΙΘΜΟΣ ΟΡΥΧΕΙΩΝ (ΜΕΤΑΛΛΕΙΩΝ-ΛΑΤΟΜΕΙΩΝ ΚΑΙ ΛΑΥΚΩΝ)
ΚΑΙ ΜΕΣΗ ΕΤΗΡΙΑ ΑΠΑΣΧΟΛΗΣΗ ΚΑΤΑ ΤΗΝ ΑΠΟΓΡΑΦΗΝ 1963,
ΚΑΤΑ ΓΕΩΓΡΑΦΙΚΟΝ ΔΙΑΜΕΡΙΣΜΑ ΚΑΙ ΝΟΜΟΝ

NUMBER OF MINES (QUARRIES-SALTERNS) AND THEIR AVERAGE
EMPLOYMENT AT THE 1963 CENSUS, BY GEOGRAPHIC
REGION AND DEPARTMENT

<i>Γεωγραφικόν διαμέρισμα καί νομός</i>	<i>Ἀριθμὸς καταστημάτων (1) Number of establishments</i>	<i>Μέση ἐτησίᾳ ἀπασχόλησις Average annual employment</i>	<i>Geographic region and department</i>
Σύνολον Ἑλλάδος ...	1.801	21.801	Greece, total
Περιφέρεια Πρωτευούσης	199	2.611	Greater Athens
Λοιπὴ Στερεὰ Ἑλλάς καὶ Εὐβοία	301	6.616	Rest of Central Greece and Euboea
Αἰτωλίας καὶ Ἀκαρνανίας	37	270	Actolia and Akarnania
Ἀττικῆς (ὀπόλοιπον) ...	121	1.974	Attica (rest)
Βοιωτίας	42	609	Beotia
Εὐβοίας	49	2.676	Euboea
Εὐρυτανίας	3	5	Evritania
Φθιώτιδος	32	354	Phthiotis
Φωκίδος	17	728	Phocis
Πελοπόννησος	126	811	Peloponnesos
Ἀργολίδος	12	187	Argolis
Ἀρκαδίας	18	89	Arkadia
Ἀχαΐας	13	93	Achaia
Ἠλείας	11	58	Ilia (Elis)
Κορινθίας	25	157	Korinthia
Λακωνίας	15	50	Lakonia
Μεσσηνίας	32	177	Messenia
Ἴονιοι Νῆσοι	98	378	Ionian Islands
Ζακύνθου	11	66	Zante
Κερκύρας	56	181	Corfu
Κεφαλληνίας	29	111	Cephalonia
Λευκάδος	2	20	Levkas
Ἠπειρος	109	457	Epirus
Ἄρτης	4	47	Arta
Θεσπρωτίας	24	57	Thesprotia
Ἰωαννίνων	72	312	Yanina
Πρεβέζης	9	41	Preveza
Θεσσαλία	106	937	Thessaly
Καρδίτσας	19	104	Karditsa
Λαρίσης	26	236	Larisa
Μαγνησίας	38	440	Magnisia
Τρικάλων	23	157	Trikala

VIII: 2. ΑΡΙΘΜΟΣ ΟΡΥΧΕΙΩΝ (ΜΕΤΑΛΛΕΙΩΝ-ΛΑΤΟΜΕΙΩΝ ΚΑΙ ΑΛΥΚΩΝ)
ΚΑΙ ΜΕΣΗ ΕΤΗΣΙΑ ΑΠΑΣΧΟΛΗΣΙΣ ΚΑΤΑ ΤΗΝ ΑΠΟΓΡΑΦΗΝ 1963,
ΚΑΤΑ ΓΕΩΓΡΑΦΙΚΟΝ ΔΙΑΜΕΡΙΣΜΑ ΚΑΙ ΝΟΜΟΝ (συνέχεια)

NUMBER OF MINES (QUARRIES-SALTERNES) AND THEIR AVERAGE
EMPLOYMENT AT THE 1963 CENSUS, BY GEOGRAPHIC
REGION AND DEPARTMENT (continued)

<i>Γεωγραφικὸν διαμέρισμα καὶ νομὸς</i>	<i>*Αριθμὸς καταστημάτων (1) Number of establishments</i>	<i>Μέση ἐτησίᾳ ἀπασχόλησις Average annual employment</i>	<i>Geographic region and department</i>
Μακεδονία	447	6.985	Macedonia
Δράμας	34	526	Drama
Ἡμαθίας	11	105	Imathia
Θεσσαλονίκης	86	677	Salonika
Καβάλας	74	536	Kavala
Καστορίας	3	13	Kastoria
Κιλκίς	12	43	Kilkis
Κοζάνης	89	1.204	Kozani
Πέλλης	24	171	Pella
Πιερίας	7	81	Pieria
Σερρών	48	658	Serres
Φλωρίνης	12	280	Florina
Χαλκιδικῆς	47	2.691	Khalkidiki
Θράκη	77	467	Thrace
Ἐβρου	51	250	Evros
Ξάνθης	12	142	Xanthi
Ροδόπης	14	75	Rodopi
Νῆσοι Αἰγαίου	246	2.100	Aegean Islands
Δωδεκανήσου	24	217	Dodecanesos
Κυκλάδων	170	1.642	Cyclades
Λέσβου	36	137	Lesvos
Σάμου	5	30	Samos
Χίου	11	74	Chios
Κρήτη	92	439	Crete
Ἡρακλείου	46	190	Iraklion
Λασιθίου	31	174	Lasithi
Ρεθύμνης	5	25	Rethymni
Χανίων	10	50	Canea

(1) Περιλαμβάνονται, πλὴν τῶν οὐρυχείων, μεταλλείων, λατομείων καὶ ἀλυκῶν, καὶ αἱ βοηθητικὰ τούτων μονάδες, ὡς π.χ. τὰ γραφεῖα, αἱ ἀποθήκαι κλπ.

(1) Establishments also include auxiliary units, such as offices, warehouses etc.

VIII: 3. ΠΑΡΑΓΩΓΗ ΜΕΤΑΛΛΕΥΜΑΤΩΝ ΕΝ ΦΥΣΙΚΗ ΚΑΤΑΣΤΑΣΕΙ:
1962 - 1965

PRODUCTION OF MINERALS IN CRUDE STATE:
1962 - 1965

<i>Είς τόνοιους</i>					<i>In tons</i>
<i>Είδος μεταλλεύματος</i>	1962	1963 (1)	1964 (1)	1965 (1)	<i>Kind of mineral</i>
Σιδηρομεταλλεύματα	211.770	35.032	—	6.000	Iron ores
Μολυβδοϋχα ὠξειδωμένα	—	2.160	2.434	6.752	Oxidated plum-biferous ores
Μεταλλεύματα μαγ-γανίου	50.702	92.972	70.318	73.644	Manganese ore
Βωξίται	1.286.823	1.276.503	1.047.000	1.270.495	Bauxites
Μεταλλεύματα νικελίου	17	—	—	39.117	Nickel ore
Χρωμίτης	56.247	51.179	40.099	42.395	Chromite
Σμύρις	7.600	7.590	7.600	7.600	Emery
Ψάμιαντος	—	67	63	—	Asbestos
Βαρυτίνη	71.406	144.563	118.587	131.361	Barytes
Θειομεταλλεύματα	—	—	—	—	Sulphurous ore
Μαγνησίτης	217.964	267.219	360.202	315.204	Magnesite
Λιγνίται	2.694.511	3.525.771	3.858.752	5.080.295	Lignites

(1) Περιλαμβάνονται καί αι ποσότητες πρὸς ἐμπλουτισμὸν ἢ ἐπεξεργασίαν.

(1) Including also quantities disposed for processing or concentration.

VIII: 4. ΠΑΡΑΓΩΓΗ ΜΕΤΑΛΛΕΥΜΑΤΩΝ ΕΜΠΕΠΛΟΥΤΙΣΜΕΝΩΝ:
1962 - 1965

PRODUCTION OF MINERAL CONCENTRATES:
1962 - 1965

<i>Είς τόνοιους</i>					<i>In tons</i>
<i>Είδος ἐμπειπλουτισμένου μεταλλεύματος</i>	1962	1963	1964	1965	<i>Kind of mineral concentrate</i>
Σύνολον	252.333	264.767	236.636	215.646	Total
Σιδηροπυρίτης	144.168	112.645	114.957	103.811	Iron pyrites
Μόλυβδος θειούχος	19.691	13.614	12.504	14.826	Lead, sulphurous
Ψευδάργυρος θειούχος	33.040	23.967	19.903	20.340	Zinc, sulphurous
Χρωμίτης	19.261	13.445	10.861	8.251	Chromite
Βαρυτίνη	22.477	81.793	59.931	57.614	Barytes
Μεταλλεύματα μαγγανίου	13.696	19.303	18.480	10.804	Manganese ore

VIII: 5 ΠΑΡΑΓΩΓΗ ΠΡΟ-ΙΟΝΤΩΝ ΚΑΜΙΝΕΙΑΣ ΜΕΤΑΛΛΕΥΜΑΤΩΝ :
1962 - 1965

PRODUCTION OF METAL SMELTING PRODUCTS :
1962 - 1965

Είς τόνοις

In tons

Είδος προϊόντος	1962	1963	1964	1965	Kind of smelting product
Άργυρος(1)	4.315	3.826	4.789	4.325	Silver(1)
Μόλυβδος μαλακός ..	4.345	3.289	4.128	8.687	Refined lead
Μόλυβδος εις φύλλα ..	734	—	—	—	Lead in sheets
Μόλυβδος σκληρός ..	97	—	—	—	Hard lead
Δίπτυρος μαγνησίτης ..	29.335	42.316	46.787	64.256	Magnesite, twice baked
Πεφρυγμένη μαγνησία	68.670	48.095	54.843	49.481	Calcined magnesia
Λιθάργυρος	102	—	—	247	Litharge
Μίνιον	59	—	—	162	Minium

(1) Είς χιλιόγραμμα.

(1) In kilograms.

VIII: 6. ΠΑΡΑΓΩΓΗ ΛΑΤΟΜΙΚΩΝ ΠΡΟ-ΙΟΝΤΩΝ : 1962 - 1965

PRODUCTION OF QUARRYING PRODUCTS : 1962 - 1965

Είς τόνοις

In tons

Είδος προϊόντος	1962	1963	1964	1965	Kind of quarrying product
Θηραϊκή γλή	188.035	238.376	313.655	342.810	Pozzuolana
Κίσηρις	79.776	101.476	229.100	326.402	Pumice stone
Μάρμαρα(1)	44.393	45.355	46.850	46.075	Marbles(1)
Γύψος	85.000	*140.615	159.771	Gypsum
Καολίνης	34.958	30.669	*49.532	82.958	Kaoline
Μπεντονίτης	20.679	35.346	*99.304	113.895	Bentonite
Στεατίτης	2.415	2.744	3.764	3.456	Steatite
Περλίτης	29.678	29.342	*39.770	81.879	Perlite

(1) Είς μ³.

(1) In m³.

* Αναθεωρηθέντα στοιχεία.

* Revised data.

VIII: 7. ΠΑΡΑΓΩΓΗ ΑΛΑΤΟΣ : 1939 - 1966

PRODUCTION OF SALT : 1939 - 1966

Είς τόνοις

In tons

Έτος — Year	Παραχθείσα ποσότητα Produced quantity	Έτος — Year	Παραχθείσα ποσότητα Produced quantity
1939	75.999	1953	78.740
1940	76.281	1954	78.695
1941	70.174	1955	72.131
1942	78.733	1956	93.227
1943	61.514	1957	89.700
1944	16.976	1958	96.440
1945	84.271	1959	98.000
1946	110.172	1960	96.658
1947	53.995	1961	119.235
1948	54.207	1962	114.560
1949	86.771	1963	82.968
1950	97.386	1964	100.531
1951	81.980	1965	87.163
1952	99.652	1966	91.387

VIII: 8. ΔΕΙΚΤΗΣ ΠΑΡΑΓΩΓΗΣ ΟΡΥΧΕΙΩΝ : 1964 - 1966

MINING PRODUCTION INDEX : 1964 - 1966

Βάσις 1959=100,0 Base

Κωδικός αριθμός Code	Κλάδοι — Branches	1964	1965	1966
11-19	Όρυχείων—Mining	119,3	133,9	141,8
110.00	Λιγνίτου—Lignite	135,7	161,8	155,9
121.10, 20, 30, 40	Σιδηρομεταλλευμάτων—Iron ores	72,4	122,9	201,0
122.11, 51, 59, 71, 79	Μεταλλευμάτων μαγγανίου, χρωμίτου etc. Manganese, chromium etc.	52,4	52,6	56,2
122.80	Βωξίτου—Bauxite	110,5	129,6	136,9
140.10, 30, 40, 199, 11	Λατομικών & οικοδομικών υλών— Quarrying & building materials	152,0	158,0	161,3
192.92, 93, 94, 95	Θειούχων μικτών και βαρυτίνης— Mixed sulphurous ores and barytes	92,0	97,7	109,7
192.96	Λευκολίθου—Magnesite	159,0	179,8	202,2
191.00	*Αλυκών—Salterns	102,0	97,2	90,8

PRODUCTION OF SALTS 1929-1966

СТРУКТУРА ПРОИЗВОДСТВА СОЛЕЙ В СРСР

1929-1966

Year	Production in million tons	Production in million tons	Production in million tons	
			1929	1966
1929	0.000	0.000	0.000	0.000
1930	0.000	0.000	0.000	0.000
1931	0.000	0.000	0.000	0.000
1932	0.000	0.000	0.000	0.000
1933	0.000	0.000	0.000	0.000
1934	0.000	0.000	0.000	0.000
1935	0.000	0.000	0.000	0.000
1936	0.000	0.000	0.000	0.000
1937	0.000	0.000	0.000	0.000
1938	0.000	0.000	0.000	0.000
1939	0.000	0.000	0.000	0.000
1940	0.000	0.000	0.000	0.000
1941	0.000	0.000	0.000	0.000
1942	0.000	0.000	0.000	0.000
1943	0.000	0.000	0.000	0.000
1944	0.000	0.000	0.000	0.000
1945	0.000	0.000	0.000	0.000
1946	0.000	0.000	0.000	0.000
1947	0.000	0.000	0.000	0.000
1948	0.000	0.000	0.000	0.000
1949	0.000	0.000	0.000	0.000
1950	0.000	0.000	0.000	0.000
1951	0.000	0.000	0.000	0.000
1952	0.000	0.000	0.000	0.000
1953	0.000	0.000	0.000	0.000
1954	0.000	0.000	0.000	0.000
1955	0.000	0.000	0.000	0.000
1956	0.000	0.000	0.000	0.000
1957	0.000	0.000	0.000	0.000
1958	0.000	0.000	0.000	0.000
1959	0.000	0.000	0.000	0.000
1960	0.000	0.000	0.000	0.000
1961	0.000	0.000	0.000	0.000
1962	0.000	0.000	0.000	0.000
1963	0.000	0.000	0.000	0.000
1964	0.000	0.000	0.000	0.000
1965	0.000	0.000	0.000	0.000
1966	0.000	0.000	0.000	0.000

INDEX OF PRODUCTION OF SALTS 1929-1966

ИНДЕКС ПРОИЗВОДСТВА СОЛЕЙ В СРСР

1929-1966

Year	Index (1929=100)	Index (1929=100)	Index (1929=100)	
			1929	1966
1929	100.0	100.0	100.0	100.0
1930	100.0	100.0	100.0	100.0
1931	100.0	100.0	100.0	100.0
1932	100.0	100.0	100.0	100.0
1933	100.0	100.0	100.0	100.0
1934	100.0	100.0	100.0	100.0
1935	100.0	100.0	100.0	100.0
1936	100.0	100.0	100.0	100.0
1937	100.0	100.0	100.0	100.0
1938	100.0	100.0	100.0	100.0
1939	100.0	100.0	100.0	100.0
1940	100.0	100.0	100.0	100.0
1941	100.0	100.0	100.0	100.0
1942	100.0	100.0	100.0	100.0
1943	100.0	100.0	100.0	100.0
1944	100.0	100.0	100.0	100.0
1945	100.0	100.0	100.0	100.0
1946	100.0	100.0	100.0	100.0
1947	100.0	100.0	100.0	100.0
1948	100.0	100.0	100.0	100.0
1949	100.0	100.0	100.0	100.0
1950	100.0	100.0	100.0	100.0
1951	100.0	100.0	100.0	100.0
1952	100.0	100.0	100.0	100.0
1953	100.0	100.0	100.0	100.0
1954	100.0	100.0	100.0	100.0
1955	100.0	100.0	100.0	100.0
1956	100.0	100.0	100.0	100.0
1957	100.0	100.0	100.0	100.0
1958	100.0	100.0	100.0	100.0
1959	100.0	100.0	100.0	100.0
1960	100.0	100.0	100.0	100.0
1961	100.0	100.0	100.0	100.0
1962	100.0	100.0	100.0	100.0
1963	100.0	100.0	100.0	100.0
1964	100.0	100.0	100.0	100.0
1965	100.0	100.0	100.0	100.0
1966	100.0	100.0	100.0	100.0



ΙΧ. ΜΕΤΑΠΟΙΗΣΙΣ - ΗΛΕΚΤΡΙΣΜΟΣ MANUFACTURING - ELECTRICITY



ΙΧ. 1. ΑΡΙΘΜΟΣ ΒΙΟΜΗΧΑΝΙΚΩΝ ΚΑΙ ΒΙΟΤΕΧΝΙΚΩΝ ΚΑΤΑΣΤΗΜΑΤΩΝ ΚΑΙ ΜΕΣΗ ΕΤΗΣΙΑ ΑΠΑΣΧΟΛΗΣΙΣ ΕΙΣ ΑΥΤΑ, ΚΑΤΑ ΚΛΑΔΟΥΣ : ΑΠΟΓΡΑΦΗ 1963

Κατηγορία αριθμός	Κλάδοι	Σύνολον Ἑλλάδος Greece, total		Περιφέρεια Πρωτ/όσης
		Ἀριθμὸς κα- ταστημάτων (1) Number of establish- ments	Μέση ἐτησία ἀπασχόλησις Average annual employment	Ἀριθμὸς κα- ταστημάτων (1) Number of establish- ments
20-39	Σύνολον	122.332	471.564	34.262
20	Ειδῶν διατροφῆς	22.544	76.443	2.139
21	Ποτῶν	3.049	8.556	203
22	Καπνοῦ	270	16.959	40
23	Ὑφαντικῶν	4.465	55.916	2.021
24	Ειδῶν ἐνδυμασίας-ὑποδήσεως ...	35.404	71.358	10.839
25	Ξόλου καὶ φελλοῦ	12.319	28.495	1.910
26	Ἐπίπλων	7.300	21.685	3.451
27	Χάρτου	323	6.135	235
28	Ἐκτυπώσεων καὶ ἐκδόσεων	1.933	13.227	1.266
29	Δέρματος	1.756	9.945	639
30	Ἐλαστικοῦ καὶ πλαστικῶν ειδῶν	847	7.938	578
31	Χημικῶν προϊόντων	889	12.584	446
32	Παραγῶγων πετρελαίου καὶ ἄν- θρακος	74	1.378	54
33	Προϊόντων ἐκ μὴ μεταλλικῶν ὀρυκτῶν	4.792	28.089	1.448
34	Βασικῶν μεταλλουργικῶν	26	2.287	20
35	Προϊόντων ἐκ μετάλλου	12.344	38.658	3.002
36	Μηχανῶν καὶ συσκευῶν, ἐκτὸς ἤλεκτρικῶν	2.273	15.556	952
37	Ἡλεκτρικῶν ειδῶν	2.087	13.589	1.265
38	Μεταφορικῶν μέσων	6.579	34.581	2.123
39	Λοιπῶν ειδῶν	3.058	8.185	1.631

(1) Εἰς τὸν ἀριθμὸν τῶν καταστημάτων περιλαμβάνονται καὶ αἱ ἀνεξάρτητοι βοθηθικαὶ μονάδες τῆς παραγωγῆς, ὡς π.χ. τὰ γραφεῖα, αἱ ἀποθήκαι κλπ.

NUMBER OF INDUSTRIAL AND HANDICRAFT ESTABLISHMENTS AND THEIR
AVERAGE ANNUAL EMPLOYMENT, BY BRANCHES : 1963 CENSUS

Greater Athens	Λοιπή Χώρα Rest of the Country		Branches	Code
Μέση έτησια άποσχόλησις Average annual employment	Αριθμός κα- ταστημάτων (1) Number of establish- ments	Μέση έτησια άποσχόλησις Average annual employment		
220.672	88.070	250.892	Total	20-39
18.935	20.405	57.508	Food	20
2.331	2.846	6.225	Beverages	21
5.412	230	11.547	Tobacco	22
31.426	2.444	24.490	Textiles	23
32.776	24.565	38.582	Clothing and footwear	24
8.362	10.409	20.133	Wood and cork	25
11.629	3.849	10.056	Furniture	26
3.564	88	2.571	Paper	27
10.024	667	3.203	Printing and publishing	28
3.344	1.117	6.601	Leather	29
6.184	269	1.754	Rubber and plastic products	30
9.670	443	2.914	Chemicals	31
563	20	815	Products of petroleum and coal	32
11.024	3.344	17.065	Non-metallic mineral products	33
575	6	1.712	Basic metal industries	34
20.488	9.342	18.170	Metal products	35
8.289	1.321	7.267	Machinery (non-electrical)	36
10.892	822	2.697	Electrical supplies	37
19.891	4.456	14.690	Transport equipment	38
5.293	1.427	2.892	Miscellaneous manufacturing	39

(1) Establishments also include independent auxiliary units of manufacturing, such as offices, warehouses etc.

IX: 2. ΔΕΙΚΤΗΣ ΒΙΟΜΗΧΑΝΙΚΗΣ ΠΑΡΑΓΩΓΗΣ ΕΞΥΕ : 1964 - 1966
 INDUSTRIAL PRODUCTION INDEX COMPILED BY THE NSSG : 1964 - 1966

Βάσις 1959 = 100 Base

Κωδικός αριθμός Code	Κλάδοι Branches	Δείκτης — Index		
		1964	1965	1966
11-39 & 51	Βιομηχανίας μετά ηλεκτρισμού-φωταερίου και όρυξεων — Manufacturing, electricity-gas and mining production	147,0	159,9	185,9
20-39 & 51	Βιομηχανίας μετά ηλεκτρισμού-φωταερίου — Manufacturing and electricity-gas	148,9	161,6	188,9
20-39	Βιομηχανίας—Industry	146,6	158,4	182,7
20	Ειδών διατροφής—Food manufacturing in- dustries	117,8	119,9	130,5
21	Ποτών—Beverage industries	129,2	162,1	196,4
22	Καπνοῦ—Tobacco manufactures	135,8	132,3	153,1
23	Ύφαντικῶν ειδῶν—Manufacture of textiles	142,4	153,9	168,9
24	Ειδῶν ὑποδήσεως και ἐνδυμασίας—Manufac- ture of footwear, other wearing ap- parel and made-up textile goods	124,4	115,6	108,0
25	Ξύλου και φελλοῦ—Manufacture of wood and cork	141,8	120,8	126,4
26	Ἐπιπλῶν—Manufacture of furniture and fixtures	109,9	98,3	92,4
27	Χάρτου—Manufacture of paper and paper products	136,7	158,6	192,8
28	Ἐκτυπώσεων-ἐκδόσεων—Printing, publishing and allied industries	113,1	104,7	127,8
29	Δέρματος—Manufacture of leather etc. . .	103,9	103,1	115,3
30	Ἐλαστικοῦ—Manufacture of rubber products	146,8	136,6	193,8
31	Χημικῶν προϊόντων—Manufacture of chem- icals and chemical products	168,2	181,4	216,7
32	Παραγῶγων πετρελαίου και ἄνθρακος—Manu- facture of petroleum and coal derivatives	119,7	121,1	175,0
33	Μη μεταλλικῶν ὀρυκτῶν—Manufacture of non-metallie mineral products	147,5	169,8	187,9
34	Βασικῶν μεταλλουργικῶν προϊόντων—Basic metal industries	265,3	330,7	476,3
35	Μεταλλουργικῶν προϊόντων—Manufacture of metal products	196,7	245,8	265,3
36	Μηχανῶν και συσκευῶν, ἐκτός ηλεκτρικῶν και μεταφορᾶς—Manufacture of machinery, excluding electrical machinery and transport equipment	83,0	81,8	84,6

IX: 2. ΔΕΙΚΤΗΣ ΒΙΟΜΗΧΑΝΙΚΗΣ ΠΑΡΑΓΩΓΗΣ ΕΣΥΕ : 1964 - 1966 (συνέχεια)
 INDUSTRIAL PRODUCTION INDEX COMPILED BY THE NSSG : 1964 - 1966 (cont'd)

Βάσις 1959 = 100 Base

Καδικός αριθμός Code	Κλάδοι Branches	Δείκτης - Index		
		1964	1965	1966
37	Ήλεκτρικών μηχανών, συσκευών κλπ.—Man- ufacture of electrical machinery, ap- paratus, appliances and supplies	155,2	165,9	166,3
38	Μεταφορικών μέσων—Manufacture of trans- port equipment	194,2	201,1	206,4
39	Διαφόρων βιομηχανιών—Miscellaneous man- ufacturing industries	315,6	431,4	527,6
20-22	Είδων διατροφής-ποτών-καπνού -- Food-bever- ages-tobacco	126,7	130,3	148,1
23-39	Λοιπών κλάσεων—Miscellaneous branches ..	154,6	169,6	196,6
	Εξαγομένων προϊόντων—Exported products	138,2	132,3	153,6
	Καταναλισκομένων εν τῇ Χώρα προϊόντων— Home consumed products	148,0	161,6	186,9
	Καταναλωτικών αγαθών—Consumption goods	140,2	149,5	173,5
	Κεφαλαιακίων αγαθών—Capital goods	170,2	188,8	216,4
51	Ήλεκτρισμού-φωταερίου—Electricity-gas	167,3	188,2	239,3
51.1	Ήλεκτρισμού—Electricity	169,2	190,6	243,0
51.2	Φωταερίου—Gas	80,7	79,6	70,5



ΙΧ: 3. ΧΟΡΗΓΗΘΕΙΣΑΙ ΑΔΕΙΑΙ ΛΕΙΤΟΥΡΓΙΑΣ ΝΕΩΝ ΕΡΓΟΣΤΑΣΙΩΝ ΚΑΙ ΕΡΓΑΣΤΗΡΙΩΝ ΜΕΤΑΠΟΙΗΤΙΚΩΝ ΕΠΙΧΕΙΡΗΣΕΩΝ ΚΑΙ ΙΣΧΥΣ ΤΩΝ ΚΙΝΗΤΗΡΩΝ ΑΥΤΩΝ ΕΙΣ ΑΤΜΟ-Ι-ΠΠΟΥΣ, ΚΑΤΑ ΚΛΑΔΟΥΣ : 1964 - 1966

OPERATION PERMITS ISSUED TO NEW FACTORIES AND WORKSHOPS OF INDUSTRIAL AND HANDICRAFT ENTERPRISES, AND HP OF THEIR MOTORS, BY BRANCHES OF MANUFACTURING : 1964 - 1966

Κλάδοι Branches	*Αδειαι λειτουργίας—Operation permits					
	1964		1965		1966	
	Αρ. No	HP	Αρ. No	HP	Αρ. No	HP
Σύνολον—Total	1.539	43.547	1.863	101.525	2.321	91.968
Είδων διατροφής—Food	481	9.675	367	7.484	411	10.246
Ποτών—Beverages	10	237	19	1.430	19	558
Καπνοῦ—Tobacco	10	636	4	264	9	832
Υφαντικῶν ειδῶν—Textiles	98	2.702	148	6.193	178	3.658
Είδων ἐνδυμασίας καὶ ὑποδήσεως— Clothing and footwear.....	15	151	31	692	43	576
Ξύλου καὶ φελλοῦ—Wood and cork	291	3.877	424	7.540	528	6.997
Ἐπιπέλων—Furniture	49	1.342	67	739	109	1.122
Χάρτου—Paper	14	213	14	272	12	10.042
Ἐκτυπώσεων καὶ ἐκδόσεων—Printing and publishing	17	522	11	2.093	23	512
Δέρματος—Leather	17	522	11	2.093	23	512
Ἐλαστικῶν καὶ πλαστικῶν ειδῶν— Rubber and plastic products....	18	314	34	2.982	40	3.199
Χημικῶν προϊόντων—Chemicals.....	36	1.614	24	48.633	24	400
Παραγῶγων πετρελαίου καὶ ἀνθρακος— Products of petroleum and coal..	4	118	2	108	6	421
Προϊόντων ἐκ μὴ μεταλλικῶν ὀρυκτῶν —Non-metallic mineral products	149	14.219	148	6.588	154	5.131
Βασικῶν μεταλλουργικῶν προϊόντων— Basic metal industries.....	2	1.844	3	9.342	26	37.876
Προϊόντων ἐκ μετάλλου—Metal products	128	2.328	208	3.115	293	6.208
Μηχανῶν καὶ συσκευῶν, ἐκτὸς ἠλεκτρικῶν— Machinery (non-electrical)	108	1.851	144	2.426	182	2.652
*Ἠλεκτρικῶν ειδῶν—Electrical supplies	19	384	22	642	33	306
Μεταφορικῶν μέσων—Transport equipment	44	815	157	1.128	186	643
Λοιπῶν ειδῶν—Miscellaneous manufacturing	29	370	11	424	19	282

Περιφέρεια Πρωτευούσης — Greater Athens

Σύνολον—Total	594	12.497	957	15.495	1.077	16.495
Είδων διατροφής—Food	45	756	55	626	55	823
Ποτών—Beverages	2	21	4	635	2	18
Καπνοῦ—Tobacco	—	—	1	103	—	—
Υφαντικῶν ειδῶν—Textiles	55	1.013	114	1.250	109	1.589
Είδων ἐνδυμασίας καὶ ὑποδήσεως — Clothing and footwear	12	118	27	633	29	331
Ξύλου καὶ φελλοῦ—Wood and cork	105	1.445	160	2.375	178	2.324
Ἐπιπέλων—Furniture	35	1.111	43	420	76	782

ΙΧ. 3. ΧΟΗΓΗΘΕΙΣΑΙ ΑΔΕΙΑΙ ΛΕΙΤΟΥΡΓΙΑΣ ΝΕΩΝ ΕΡΓΟΣΤΑΣΙΩΝ ΚΑΙ ΕΡΓΑΣΤΗΡΙΩΝ ΜΕΤΑΠΟΙΗΤΙΚΩΝ ΕΠΙΧΕΙΡΗΣΕΩΝ ΚΑΙ ΙΣΧΥΣ ΤΩΝ ΚΙΝΗΤΗΡΩΝ ΑΥΤΩΝ ΕΙΣ ΑΤΜΟ-ΙΠΠΟΥΣ, ΚΑΤΑ ΚΛΑΔΟΥΣ : 1964 - 1966 (συνέχεια)

OPERATION PERMITS ISSUED TO NEW FACTORIES AND WORKSHOPS OF INDUSTRIAL AND HANDICRAFT ENTERPRISES, AND HP OF THEIR MOTORS, BY BRANCHES OF MANUFACTURING : 1964 - 1966 (continued)

Κλάδοι Branches	*Αδειαι λειτουργίας—Operation permits					
	1964		1965		1966	
	Αρ. No	HP	Αρ. No	HP	Αρ. No	HP
Χάρτου—Paper	9	170	11	163	8	608
Έκτυπώσεων και εκδόσεων—Printing and publishing	16	327	23	317	26	307
Δέρματος—Leather	14	397	7	1.235	15	291
Έλαστικού και πλαστικών ειδών—Rubber and plastic products	15	285	30	1.156	37	3.017
Χημικών προϊόντων—Chemicals	15	218	14	660	16	219
Παραγώγων πετρελαίου και άνθρακος—Products of petroleum and coal	3	48	1	8	2	46
Προϊόντων εκ μη μεταλλικών όρυκτων—Non metallic mineral products	60	1.784	79	1.663	78	1.647
Βασικών μεταλλουργικών προϊόντων—Basic metal industries	1	1.594	—	—	23	525
Προϊόντων εκ μετάλλου—Metal products	92	1.422	153	1.776	175	1.953
Μηχανών και συσκευών, εκτός ηλεκτρικών—Machinery (non-electrical)	57	939	84	1.505	91	1.307
Ήλεκτρικών ειδών—Electrical supplies	16	323	18	277	28	232
Μεταφορικών μέσων—Transport equipment	19	243	126	593	117	335
Λοιπών ειδών—Miscellaneous manufacturing	23	283	7	105	12	141
<i>Λοιπή Χώρα — Rest of Greece</i>						
Σύνολον—Total	945	31.050	906	86.030	1.244	75.473
Ειδών διατροφής—Food	436	8.919	312	6.558	356	9.423
Ποτών—Beverages	8	216	15	500	17	540
Καπνού—Tobacco	10	636	3	161	9	832
Ύφαντικών ειδών—Textiles	43	1.689	34	4.943	69	2.069
Ειδών ένδυμασις και υποδήσεως—Clothing and footwear	3	33	4	59	14	245
Ξύλου και φελλού—Wood and cork	186	2.432	264	5.165	350	4.673
Έπιπλων—Furniture	14	231	24	319	33	340
Χάρτου—Paper	5	43	3	109	4	9.434
Έκτυπώσεων και εκδόσεων—Printing and publishing	1	8	2	13	—	—
Δέρματος—Leather	3	125	4	858	8	221
Έλαστικού και πλαστικών ειδών—Rubber and plastic products	3	29	4	1.826	3	182
Χημικών προϊόντων—Chemicals	21	1.396	10	47.973	8	181
Παραγώγων πετρελαίου και άνθρακος—Products of petroleum and coal	1	70	1	100	4	375
Προϊόντων εκ μη μεταλλικών όρυκτων—Non metallic mineral products	89	12.435	69	4.925	76	3.484

IX: 3. ΧΟΡΗΓΗΘΕΙΣΑΙ ΑΔΕΙΑΙ ΛΕΙΤΟΥΡΓΙΑΣ ΝΕΩΝ ΕΡΓΟΣΤΑΣΙΩΝ ΚΑΙ ΕΡΓΑΣΤΗΡΙΩΝ ΜΕΤΑΠΟΙΗΤΙΚΩΝ ΕΠΙΧΕΙΡΗΣΕΩΝ ΚΑΙ ΊΣΧΥΣ ΤΩΝ ΚΙΝΗΤΗΡΩΝ ΑΥΤΩΝ ΕΙΣ ΑΤΜΟ-Ι-ΠΠΟΥΣ, ΚΑΤΑ ΚΛΑΔΟΥΣ : 1964 - 1966 (συνέχεια)

OPERATION PERMITS ISSUED TO NEW FACTORIES AND WORKSHOPS OF INDUSTRIAL AND HANDICRAFT ENTERPRISES, AND HP OF THEIR MOTORS, BY BRANCHES OF MANUFACTURING : 1964 - 1966 (continued)

Κλάδοι Branches	*Αδειαι λειτουργίας—Operation permits					
	1964		1965		1966	
	Αρ. No	HP	Αρ. No	HP	Αρ. No	HP
Βασικών μεταλλουργικών προϊόντων— Basic metal industries	1	250	3	9.342	3	37.351
Προϊόντων εκ μετάλλου — Metal prod- ucts	36	906	55	1.339	118	4.255
Μηχανών και συσκευών, εκτός ήλε- κτρικών—Machinery (non-elec- trical)	51	912	60	921	91	1.345
*Ηλεκτρικών ειδών — Electrical sup- plies	3	61	4	365	5	74
Μεταφορικών μέσων — Transport equipment	25	572	31	535	69	308
Λοιπών ειδών—Miscellaneous manu- facturing	6	87	4	19	7	141



IX.4. ΑΚΑΘΑΡΙΣΤΟΝ ΕΓΧΩΡΙΟΝ ΠΡΟΪΟΝ ΤΗΣ ΜΕΤΑΠΟΙΗΣΕΩΣ: 1961-1966
GROSS DOMESTIC PRODUCT OF MANUFACTURING: 1961-1966

Εις ἑκατομύρια δραχμῶν, εἰς τετρακόσας τιμὰς

Million drachmae at current prices

	1961	1962	1963	1964	1965	1966 *	
Σύνολον	16.866	18.029	19.883	21.947	24.403	27.543	Total
Ἐπιχειρήσεις τροφίμων, ποτῶν, καπνοῦ	4.004	4.199	4.911	5.245	5.769	6.219	Food, beverages and tobacco
Ἵφαντουργικαὶ . .	2.700	2.905	2.965	3.393	3.774	4.180	Textiles
Ἵματισμοῦ	2.336	2.229	2.499	2.718	2.937	3.263	Clothing
Ξύλου	991	1.067	1.143	1.246	1.303	1.346	Wood and cork
Χάρτου	726	826	1.043	1.095	1.282	1.398	Paper and printing
Χημικὰ	1.430	1.522	1.739	1.954	2.213	2.886	Chemicals and allied trades
Οἰκοδομικὰ	986	1.168	1.287	1.544	1.819	2.108	Stone, clay and glass
Μεταλλουργικὰ . .	304	324	334	510	642	921	Basic metal industries
Μηχανῶν καὶ ἑπιχειρησιακῆς μεταλλοῦ	2.196	2.363	2.397	2.641	2.972	3.265	Metal m/rs., engineering and electrical goods
Μεταφορικῶν μέσων	717	892	988	1.002	1.055	1.181	Transport equipment
Διάφοροι	476	534	577	599	637	776	Other

* Αναλογιαὶ % — Percent distribution

	100,0	100,0	100,0	100,0	100,0	100,0	
Σύνολον	100,0	100,0	100,0	100,0	100,0	100,0	Total
Ἐπιχειρήσεις τροφίμων, ποτῶν, καπνοῦ	23,7	23,3	24,7	23,9	23,8	22,6	Food, beverages and tobacco
Ἵφαντουργικαὶ . .	16,0	16,1	14,9	15,5	15,4	15,2	Textiles
Ἵματισμοῦ	13,9	12,4	12,6	12,4	12,1	11,8	Clothing
Ξύλου	5,8	5,9	5,7	5,7	5,2	4,9	Wood and cork
Χάρτου	4,3	4,6	5,2	5,0	5,2	5,1	Paper and printing
Χημικὰ	8,5	8,4	8,7	8,9	9,0	10,5	Chemicals and allied trades
Οἰκοδομικὰ	5,8	6,5	6,5	7,0	7,6	7,6	Stone, clay and glass
Μεταλλουργικὰ . .	1,8	1,8	1,7	2,3	2,6	3,3	Basic metal industries
Μηχανῶν καὶ ἑπιχειρησιακῆς μεταλλοῦ	13,2	13,1	12,1	12,0	12,2	11,9	Metal m/rs., engineering and electrical goods
Μεταφορικῶν μέσων	4,2	4,9	5,0	4,6	4,3	4,3	Transport equipment
Διάφοροι	2,8	3,0	2,9	2,7	2,6	2,8	Other

* Προσωρινὰ στοιχεῖα.

* Provisional data.

ΙΧ: 5. ΑΡΙΘΜΟΣ ΚΑΤΑΣΤΗΜΑΤΩΝ ΠΑΡΑΓΩΓΗΣ ΚΑΙ ΔΙΑΝΟΜΗΣ ΗΛΕΚΤΡΙ-
ΣΜΟΥ ΚΑΙ ΦΩΤΑΕΡΙΟΥ ΚΑΙ ΜΕΣΗ ΕΤΗΣΙΑ ΑΠΑΣΧΟΛΗΣΙΣ: ΑΠΟΓΡΑΦΗ 1963

ESTABLISHMENTS OF ELECTRICITY-GAS PRODUCTION AND
DISTRIBUTION. AVERAGE EMPLOYMENT: 1963 CENSUS

	Κλάδοι—Branches			
	Σύνολον Total	Ήλεκτρισμός Electricity	Φωταέριον Gas	
Σύνολον Ἑλλάδος				Greece, total
Ἀριθμὸς καταστημά- μάτων(1)	519	511	8	Number of establish- ments(1)
Μέση ἐτησία ἀπασχό- λησις	10.730	10.192	538	Average annual employ- ment
<i>Περιφ. Πρωτευούσης</i>				<i>Greater Athens</i>
Ἀριθμὸς καταστημά- των(1)	41	33	8	Number of establish- ments(1)
Μέση ἐτησία ἀπασχό- λησις	5.198	4.660	538	Average annual employ- ment
<i>Λοιπὴ Χώρα</i>				<i>Rest of the Country</i>
Ἀριθμὸς καταστημά- των(1)	478	478	—	Number of establish- ments(1)
Μέση ἐτησία ἀπασχό- λησις	5.532	5.532	—	Average annual employ- ment

(1) Εἰς τὰ καταστήματα περιλαμβάνον-
ται καὶ αἱ ἀνεξάρτητοι βοηθητικαὶ
μονάδες τῆς παραγωγῆς καὶ διανο-
μῆς ἡλεκτρισμοῦ καὶ φωταερίου, ὡς
π.χ. τὰ γραφεῖα, αἱ ἀποθήκαι κλπ.

(1) Establishments also include inde-
pendent auxiliary units of elec-
tricity-gas production and distri-
bution, such as offices, warehouses
etc.



IX: 6. ΠΑΡΑΓΩΓΗ ΗΛΕΚΤΡΙΚΟΥ ΡΕΥΜΑΤΟΣ ΚΑΙ ΦΩΤΑΕΡΙΟΥ:
1936 - 1938 και 1948 - 1966

ELECTRICITY AND MANUFACTURED GAS PRODUCTION:
1936 - 1938 and 1948 - 1966

Έτος - Year	*Ηλεκτρισμός - Electricity		Φωταέριον Manufactured gas	
	*Εκατομμύρια ΩΧΒ Million kWh	Δείκτης 1938=100 Index	*Εκατομμύρια m ³ Millions	Δείκτης 1938=100 Index
1936	227	83,4	12	85,7
1937	243	89,3	13	92,9
1938	272	100,0	14	100,0
1948	479	176,1	19	135,7
1949	583	214,3	20	142,8
1950	665	244,5	19	135,7
1951	745	273,9	19	135,7
1952	814	299,3	18	128,6
1953	917	337,1	18	128,6
1954	1.073	394,5	18	128,6
1955	1.258	462,5	17	121,4
1956	1.476	542,6	17	121,4
1957	1.627	598,2	16	114,3
1958	1.790	658,1	16	114,3
1959	1.962	721,3	15	107,1
1960	2.198	808,1	14	100,0
1961	2.484	913,2	14	100,0
1962	2.735	1.005,5	13	92,9
1963	3.113	1.144,5	14	100,0
1964	3.716	1.366,2	12	85,7
1965	4.145	1.523,9	12	85,7
1966	5.462	2.008,0	10,5	75,0

IX : 7. ΗΛΕΚΤΡΙΣΜΟΣ : ΚΑΤΑΝΑΛΩΣΙΣ ΚΑΤΑ ΓΕΩΓΡΑΦΙΚΟΝ ΔΙΑΜΕΡΙΣΜΑ :
1963 - 1966

ELECTRICITY : CONSUMPTION BY GEOGRAPHIC REGION :
1963 - 1966

Είς χιλιάδας ΩΧΒ
Έκατοστιαία αναλογία

In thousand KWH
Percent distribution

Γεωγραφικόν διαμέρισμα Geographic region	1963	1964	1965	1966
Σύνολον Ἑλλάδος—Greece, total	2.696.597 100,0	3.218.249 100,0	3.747.739 100,0	4.987.670 100,0
Στερεά Ἑλλάς καὶ Εὐβοία—Central Greece and Euboea	1.927.259 71,6	2.168.612 67,3	2.416.612 64,5	3.327.755 66,7
Πελοπόννησος—Peloponnesos	187.309 6,9	210.286 6,6	261.499 7,0	309.679 6,2
Ίόνιοι Νῆσοι—Ionian Islands	17.290 0,6	19.119 0,6	22.103 0,6	26.258 0,5
Ἠπειρός—Epirus	19.293 0,7	21.924 0,7	27.770 0,7	32.538 0,7
Θεσσαλία—Thessaly	111.655 4,1	124.783 3,9	152.968 4,1	189.054 3,8
Μακεδονία—Macedonia	332.717 12,3	551.587 17,1	724.796 19,3	930.297 18,7
Θράκη—Thrace	15.015 0,6	18.046 0,6	21.587 0,6	26.629 0,5
Νῆσοι Αἰγαίου—Aegean Islands ..	43.329 1,6	50.534 1,6	58.313 1,6	69.522 1,4
Κρήτη—Crete	42.730 1,6	53.358 1,6	62.091 1,6	75.938 1,5

IX : 8. ΚΑΤΑΝΑΛΩΣΙΣ ΗΛΕΚΤΡΙΚΗΣ ΕΝΕΡΓΕΙΑΣ : 1964 - 1966
CONSUMPTION OF ELECTRIC ENERGY : 1964 - 1966

Εις χιλιάδας ΩΧΒ

In thousand KWH

<i>Κατηγορία χρήσεως</i>	1964	1965	1966	<i>Kind of use</i>
Σύνολον	3.218.249	3.747.739	4.987.670	Total
Οικιακή	958.403	1.097.517	1.260.056	Household
Έμπορικη - Βιομηχανική	2.032.775	2.382.996	3.466.427	Commercial-Industrial
Γεωργική	39.717	59.664	73.389	Agricultural
Δημόσια και δημοτικά άρχα	99.042	112.107	126.083	Government and mu- nicipal services
Φωτισμός δδών	46.743	54.187	61.715	Street lighting
Έλξεις	41.569	41.268	(1)	Traction

(1) Περιελήφθη εις τήν βιομηχανικήν
χρῆσιν.

(1) Included in industrial use.

IX: 9. ΚΑΤΑΝΑΛΩΣΙΣ ΦΩΤΑΕΡΙΟΥ : 1964 - 1966
GAS CONSUMPTION : 1964 - 1966

Εις χιλιάδας μ³

In thousand m³

<i>Κατηγορία χρήσεως</i>	1964	1965	1966	<i>Kind of use</i>
Σύνολον	12.209	11.974	10.521	Total
Οικιακή	4.646	4.219	3.401	Household
Έμπορικη - Βιομηχανική	4.311	4.345	4.076	Commercial-Industrial
Λοιπαι χρήσεις (νοσο- κομεία, φιλανθρωπικά καταστήματα κλπ.)	556	558	544	Other uses (hospitals, social welfare insti- tutions)
Ίδιοχρησις	378	300	342	Self-consumed
Λιζφυγή	2.318	2.552	2.158	Lost

Kind of use	1941-1946		
	1941	1942	1946
Total	12 209	11 874	10 521
Household	4 016	4 219	3 101
Commercial-Industrial	1 311	1 345	4 076
Government and municipal	378	300	343
Street lighting	41 208	41 208	41 208
Traction	41 208	41 208	41 208
Other	30 717	30 804	73 380
Commercial-Industrial	1 032 575	1 382 896	3 488 427
Household	688 849	1 067 545	1 520 016
Total	3 218 242	3 747 738	4 287 870



	1966	1965	1964	1963
Ελλάδα - Total	28 981 30 642	23 649 27 414	20 311	18 981
Urban areas	13 477	14 652	12 212	14 861
Greater Athens	7 083	6 255	7 717	7 264
Greater Salonika	3 250	1 247	1 212	1 412
Other cities	4 574	6 785	6 190	4 190
Semi-urban areas	8 462	8 882	8 212	8 212
Rural areas	17 068	11 931	12 987	17 068
Ελλάδα - Total	4 215	4 819	4 215	4 215
Urban areas	4 215	4 819	4 215	4 215
Greater Athens	2 683	3 278	3 240	4 181
Greater Salonika	230	841	885	1 087
Other cities	302	824	1 089	1 289
Semi-urban areas	228	246	243	212
Rural areas	212	212	212	212

X. ΟΙΚΟΔΟΜΗΣΙΣ - ΔΗΜΟΣΙΑ ΕΡΓΑ

CONSTRUCTION - PUBLIC WORKS



Χ : Ι. ΝΟΜΙΜΟΣ ΙΔΙΩΤΙΚΗ ΟΙΚΟΔΟΜΙΚΗ ΔΡΑΣΤΗΡΙΟΤΗΣ : ΝΕΑΙ ΟΙΚΟΔΟΜΑΙ, ΟΓΚΟΣ ΚΑΙ ΑΞΙΑ ΑΥΤΩΝ : 1962 - 1966

AUTHORIZED PRIVATE BUILDING ACTIVITY : NEW BUILDINGS WITH THEIR VOLUME AND VALUE : 1962 - 1966

	1962	1963	1964	1965	1966	
<i>Οικοδομαί — Buildings</i>						
Σύνολον *Ελλάδος	28.951	30.642	33.049	37.414	39.311	Greece, total
*Αστικά περιφέρειαι	12.477	11.881	14.085	15.245	14.864	Urban areas
Περιφ. Πρωτευούσης	7.083	6.535	7.073	7.777	7.262	Greater Athens
Συγκρότημα Θεσ/νίκης	920	893	1.247	1.322	1.412	Greater Salonika
Λοιπαί πόλεις	4.474	4.453	5.765	6.146	6.190	Other cities
*Ημιαστικά περιφέρειαι	5.466	5.730	5.663	6.482	6.850	Semi-urban areas
*Αγροτικά περιφέρειαι	11.008	13.031	13.301	15.687	17.597	Rural areas
<i>* Ογκος (εις χιλ. μ³) — Volume (thous. m³)</i>						
Σύνολον *Ελλάδος	15.479	17.416	21.721	24.738	27.618	Greece, total
*Αστικά περιφέρειαι	11.383	12.386	16.301	18.661	20.052	Urban areas
Περιφ. Πρωτευούσης	7.395	7.902	9.765	11.257	11.424	Greater Athens
Συγκρότημα Θεσ/νίκης	1.891	1.947	3.078	3.429	3.920	Greater Salonika
Λοιπαί πόλεις	2.097	2.537	3.458	3.975	4.708	Other cities
*Ημιαστικά περιφέρειαι	1.533	1.859	1.821	2.193	2.417	Semi-urban areas
*Αγροτικά περιφέρειαι	2.563	3.171	3.599	3.884	5.149	Rural areas
<i>* Αξία (εις εκατ. δραχμῶν) — Value (million drachmae)</i>						
Σύνολον *Ελλάδος	4.315	4.816	6.215	7.304	8.103	Greece, total
*Αστικά περιφέρειαι	3.707	4.033	5.257	6.199	6.635	Urban areas
Περιφ. Πρωτευούσης	2.683	2.876	3.540	4.084	4.194	Greater Athens
Συγκρότημα Θεσ/νίκης	530	541	883	1.067	1.155	Greater Salonika
Λοιπαί πόλεις	494	616	834	1.048	1.286	Other cities
*Ημιαστικά περιφέρειαι	260	328	310	445	532	Semi-urban areas
*Αγροτικά περιφέρειαι	318	455	618	660	936	Rural areas

Ν: 2. ΝΟΜΙΜΟΣ ΙΔΙΩΤΙΚΗ ΟΙΚΟΔΟΜΙΚΗ ΔΡΑΣΗΤΗΡΙΟΤΗΣ : ΝΕΑΙ ΚΑΤΟΙΚΙΑΙ ΑΝΑΛΟΓΩΣ ΤΟΥ ΑΡΙΘΜΟΥ ΤΩΝ ΔΩΜΑΤΙΩΝ ΑΥΤΩΝ : 1966

AUTHORIZED PRIVATE BUILDING ACTIVITY : NEW DWELLINGS ACCORDING TO THE NUMBER OF REGULAR ROOMS : 1966

	Κατοικίαι με δωμάτια Dwellings with rooms					Σύνολον κατοικιών Total number of dwellings	Σύνολον κατοικησίων δωματίων Total number of regular rooms
	1	2	3	4	5		
Σύνολον, Χώρας—Greece, total	5.379	24.512	29.180	17.914	6.959	83.944	256.786
• Αστικά περιφέρειαι—Urban areas	4.134	20.199	22.504	12.877	5.433	65.117	197.299
Περιφέρεια Πρωτευούσης—Greater Athens	3.282	14.559	13.813	6.892	2.668	41.214	119.275
Συγκρότημα Θεσσαλονίκης Greater Salonika	538	3.816	4.439	1.987	695	11.475	33.335
Λοιπά πόλεις—Other cities	314	1.824	4.252	3.998	2.070	12.458	44.689
• Ημιαστικά περιφέρειαι—Semi-urban areas	308	1.305	2.113	1.968	706	6.430	21.575
• Αγροτικά περιφέρειαι—Rural areas	937	3.008	4.533	3.069	820	12.367	37.912



Κατηγορία Έργων	Αριθμός Έργων Number of works		Αξία εις εκατ. δρχ. Cost in millions		Κατηγορία of works
	1965	1966	1965	1966	
Σύνολον	1.551	3.409	359.522	721.966	Total
Όδοποιίας	466	930	136.417	317.778	Road construction
Υδρεύσεως	341	1.029	48.359	129.279	Water supply
Έγγειοβελτιωτικά	239	390	67.885	90.666	Land reclamation
Οικοδομικά	239	511	37.338	107.365	Building construction
Διάφορα	266	549	69.523	76.878	Miscellaneous



1961 = 100

Year - Year	Percentage change in SITC sections*				
	0	1	2	3	4
1959-60	1.1	2.2	0.0	1.0	3.0

GENERAL MERCHANDISE - UNIT VALUE INDEX

Year	0	1	2	3	4
1960	100.0	100.0	100.0	100.0	100.0
1959	101.1	101.3	101.3	101.3	101.3
1958	101.7	101.7	101.7	101.7	101.7
1957	117.1	117.1	117.1	117.1	117.1
1956	120.7	120.7	120.7	120.7	120.7
1955	104.2	104.2	104.2	104.2	104.2
1954	100.1	100.1	100.1	100.1	100.1
1953	107.9	107.9	107.9	107.9	107.9
1952	108.3	108.3	108.3	108.3	108.3
1951	117.1	117.1	117.1	117.1	117.1
1950	111.1	111.1	111.1	111.1	111.1

XI. EMPIGION TRADE

GENERAL MERCHANDISE - QUANTITY INDEX

Year	0	1	2	3	4
1960	100.0	100.0	100.0	100.0	100.0
1959	101.0	101.0	101.0	101.0	101.0
1958	73.8	73.8	73.8	73.8	73.8
1957	72.1	72.1	72.1	72.1	72.1
1956	70.8	70.8	70.8	70.8	70.8
1955	84.8	84.8	84.8	84.8	84.8
1954	88.1	88.1	88.1	88.1	88.1
1953	101.0	101.0	101.0	101.0	101.0
1952	100.0	100.0	100.0	100.0	100.0
1951	100.0	100.0	100.0	100.0	100.0
1950	100.0	100.0	100.0	100.0	100.0

(1) Индексы количества товаров

6-9 - Total imports, (1) Including ships.

0 - Food and live animals

1 - Crude materials, inedible, except fuels

2 - Mineral products, inedible, except fuels

3 - Chemicals, in primary forms

4 - Manufactured goods classified chiefly by material


5 - Machinery and transport equipment

6 - Iron ores and concentrates

7 - Other ores and concentrates

8 - Fuels

9 - Metals, in primary forms



ΧΙ: Ι. ΕΙΣΑΓΩΓΑΙ : ΔΕΙΚΤΑΙ ΜΕΣΗΣ ΑΞΙΑΣ ΚΑΙ ΟΓΚΟΥ

IMPORTS : UNIT VALUE AND QUANTUM INDICES

1961 = 100

Έτος - Year	Κατηγορίες ΤΤΔΕ* - SITC sections*						
	0	2	3	5	6	7(1)	0-9

ΔΕΙΚΤΗΣ ΜΕΣΗΣ ΑΞΙΑΣ - UNIT VALUE INDEX

1954	117,1	101,1	119,0	110,7	103,0	101,8	107,1
1955	120,7	98,4	126,4	121,9	105,2	92,1	107,6
1956	117,2	106,8	134,8	115,6	112,3	105,1	112,7
1957	117,3	107,6	161,8	104,9	110,7	107,9	115,0
1958	108,9	100,1	130,9	95,0	102,2	104,2	105,4
1959	106,4	96,7	123,8	97,7	98,2	110,5	104,6
1960	111,1	99,5	105,9	96,3	100,8	99,2	101,8
1961	100,0	100,0	100,0	100,0	100,0	100,0	100,0
1962	96,0	97,7	93,7	92,6	95,9	108,4	99,1
1963	104,8	96,4	101,8	85,8	91,8	108,5	98,9
1964	122,0	98,6	102,1	87,2	93,4	108,5	102,2
1965	120,9	99,4	100,1	91,7	95,7	108,9	103,5
1966	120,1	102,5	95,3	93,1	94,8	115,8	105,0

ΔΕΙΚΤΗΣ ΟΓΚΟΥ - QUANTUM INDEX

1954	52,5	73,6	74,1	44,6	56,1	36,0	52,3
1955	73,9	72,7	79,8	43,3	56,7	48,0	59,5
1956	93,5	76,0	76,4	49,5	63,8	51,7	67,4
1957	91,5	94,8	80,1	63,9	76,2	61,9	75,4
1958	92,9	93,2	90,8	91,8	85,8	79,8	86,3
1959	81,6	81,0	81,0	85,9	83,0	69,4	78,3
1960	76,6	101,9	96,1	93,3	92,2	81,8	87,4
1961	100,0	100,0	100,0	100,0	100,0	100,0	100,0
1962	93,1	106,3	108,0	125,0	112,8	113,5	109,2
1963	114,3	135,1	134,1	163,0	121,4	127,9	128,7
1964	116,1	138,2	117,1	169,5	141,4	159,4	141,9
1965	149,6	177,4	185,1	185,2	169,3	188,7	175,7
1966	154,4	202,2	184,0	205,2	177,4	186,1	181,8

* Κατηγορίες της ΤΤΔΕ :

- 0 = Τρόφιμα και ζώα ζώντα.
- 2 = Πρώτα υλαί μη έδωδιμοί, πλην καυσίμων.
- 3 = Όρυκτά καύσιμα, λιπαντικά και συναφεύς υλαί.
- 5 = Χημικά προϊόντα.
- 6 = Βιομηχανικά είδη ταξινομημένα κυρίως καθ' υλην.
- 7 = Μηχανήματα και υλικών μεταφορών.

0-9 = Σύνολον εισαγωγών.

(1) Έξαιρουμένων των πλοίων.

* SITC sections :

- 0 = Food and live animals.
- 2 = Crude materials, inedible, except fuels.
- 3 = Mineral fuels, lubricants and related materials.
- 5 = Chemicals.
- 6 = Manufactured goods classified chiefly by material.
- 7 = Machinery and transport equipment.

0-9 = Total imports.

(1) Excluding ships.

XI: 2. ΕΞΑΓΩΓΑΙ: ΔΕΙΚΤΑΙ ΜΕΣΗΣ ΑΞΙΑΣ ΚΑΙ ΟΓΚΟΥ
EXPORTS: UNIT VALUE AND QUANTUM INDICES

1961 = 100

Ετος—Year	Κατηγορίες ΤΤΑΕ—SITC sections*					
	0	1	2	5	6	0-9

ΔΕΙΚΤΗΣ ΜΕΣΗΣ ΑΞΙΑΣ — UNIT VALUE INDEX

1954	96,0	92,3	109,2	77,4	125,8	98,6
1955	109,6	111,0	104,6	69,3	122,8	108,2
1956	126,8	134,8	100,2	76,4	134,6	116,7
1957	116,6	109,8	113,6	71,0	129,3	113,7
1958	129,5	111,9	100,7	65,3	111,7	111,3
1959	119,3	103,0	90,3	69,0	104,4	101,6
1960	103,6	95,8	98,0	108,6	106,7	99,5
1961	100,0	100,0	100,0	100,0	100,0	100,0
1962	93,4	118,5	99,8	80,5	96,8	102,1
1963	99,4	148,6	100,5	78,9	107,7	116,8
1964	110,4	133,7	103,3	86,7	101,4	115,6
1965	112,3	121,3	110,2	83,1	100,3	113,0
1966	118,6	119,2	111,6	93,5	113,1	116,0

ΔΕΙΚΤΗΣ ΟΓΚΟΥ — QUANTUM INDEX

1954	72,1	81,8	37,1	74,1	65,2	68,9
1955	67,7	84,8	69,0	91,4	52,9	75,6
1956	62,6	58,9	93,9	106,6	60,1	72,8
1957	88,0	103,4	63,3	85,0	52,6	86,3
1958	56,7	107,4	89,2	95,6	69,7	93,2
1959	94,4	80,0	103,8	95,0	57,4	90,0
1960	91,1	91,6	88,9	86,4	78,1	91,4
1961	100,0	100,0	100,0	100,0	100,0	100,0
1962	130,7	73,8	127,0	85,4	148,1	109,6
1963	128,7	95,9	111,9	56,6	158,7	111,2
1964	128,8	107,8	117,4	76,4	195,4	119,6
1965	154,0	114,6	100,1	94,8	276,6	129,9
1966	199,8	115,9	115,8	87,5	456,7	156,7

* Κατηγορίες της ΤΤΑΕ:

- 0 = Τρόφιμα και ζώα ζώντα.
1 = Ποτά και καπνός.
2 = Πρώτα υλικά μη εδωδιμοί, πλην καυσίμων.
5 = Χημικά προϊόντα.
6 = Βιομηχανικά είδη ταξινομημένα κυρίως καθ' ύλην.
0-9 = Σύνολον εξαγωγών.

* SITC sections:

- 0 = Food and live animals.
1 = Beverages and tobacco.
2 = Crude materials, inedible, except fuels.
5 = Chemicals.
6 = Manufactured goods classified chiefly by material.
0-9 = Total exports.

XI: 3. ΕΙΔΙΚΟΝ ΕΜΠΟΡΙΟΝ : ΕΙΣΑΓΩΓΑΙ C.I.F. ΚΑΙ ΕΞΑΓΩΓΑΙ F.O.B.
ΤΩΝ ΕΤΩΝ 1930 - 1940 και 1951 - 1966

SPECIAL TRADE : IMPORTS C.I.F., EXPORTS F.O.B.,
1930 - 1940 and 1951 - 1966

*Έτος — Year	Εισαγωγαι Imports	*Εξαγωγαι Exports	*Εμπορικόν Ισοζύγιον Trade balance	*Εξαγωγαι % ὡς πρὸς τὰς εἰσαγωγὰς Exports as % of imports
	Εἰς ἑκατομύρια δραχμῶν — Million drachmae			
1930	10.524	5.986	- 4.538	56,9
1931	8.763	4.204	- 4.559	47,5
1932	7.870	4.757	- 3.113	60,4
1933	8.426	5.155	- 3.271	61,2
1934	8.831	5.474	- 3.357	62,0
1935	10.766	7.095	- 3.671	65,9
1936	11.847	7.384	- 4.463	62,3
1937	15.548	9.546	- 6.002	61,4
1938	14.759	10.149	- 4.610	68,8
1939	12.281	9.200	- 3.081	74,9
1940	12.243	9.079	- 3.164	74,1
1951	5.974.937	1.524.104	- 4.450.833	25,5
1952	5.193.006	1.798.407	- 3.394.599	34,6
1953	7.156.964	3.396.840	- 3.759.424	47,5
1954 (1)	9.901	4.556	- 5.345	46,0
1955	11.464	5.484	- 5.980	47,8
1956	13.911	5.698	- 8.213	41,0
1957	15.734	6.588	- 9.146	41,9
1958	16.946	6.953	- 9.993	41,0
1959	17.009	6.127	- 10.882	36,0
1960	21.060	6.096	- 14.964	28,9
1961	21.422	6.700	- 14.722	31,3
1962	24.037	7.503	- 13.534	35,7
1963	24.129	8.703	- 15.426	36,1
1964	26.552	9.256	- 17.296	34,9
1965	34.012	9.833	- 24.179	28,9
1966	36.685	12.179	- 24.506	33,2

(1) Ἀπὸ τοῦ ἔτους 1954, νέτι δραχμαί.

(1) From 1954, in new drachmae.



ΧΙ: 4. ΕΜΠΟΡΙΚΗ ΚΙΝΗΣΗ ΜΕΤΑ ΤΩΝ ΚΥΡΙΩΤΕΡΩΝ ΧΩΡΩΝ ΠΡΟΕΛΕΥΣΕΩΣ
ΚΑΙ ΠΡΟΟΡΙΣΜΟΥ: 1938 καὶ 1965, 1966

TRADE WITH PRINCIPAL COUNTRIES OF ORIGIN AND
DESTINATION: 1938 and 1965, 1966

Χῶραι	Εἰδικὰ εἰσαγωγὰν c.i.f. Special imports c.i.f.			Εἰδικὰ ἐξαγωγὰν f.o.b. Special exports f.o.b.			Countries
	1938	1965	1966	1938	1965	1966	
Σύνολον	100,0	100,0	100,0	100,0	100,0	100,0	Total
Αἴγυπτος	1,6	1,0	0,6	2,2	1,6	2,2	Egypt
Ἀργεντινὴ	1,0	1,0	1,3	0,9	0,0	0,2	Argentina
Αὐστραλία	4,5	1,5	0,7	—	0,5	0,6	Australia
Αὐστρία	1,5	1,8	1,9	1,7	0,5	1,1	Austria
Βέλγιον-Λουξ.	1,0	3,6	3,5	1,2	1,0	2,1	Belgium-Lux.
Βουλγαρία	0,3	1,6	1,1	0,3	2,3	4,6	Bulgaria
Βραζιλία	1,0	0,7	0,8	0,2	1,1	0,1	Brazil
Γαλλία	1,6	8,5	7,0	2,9	5,2	5,9	France
Γερμανία Ἀνατ.	28,9	0,7	0,8	38,4	2,9	2,2	Germany, east
Γερμανία Δυτικὴ		17,2	17,3		22,8	19,8	Germany, west.
Γιουγκοσλαβία	3,0	2,1	2,0	2,2	4,1	5,2	Yugoslavia
Δανία	0,3	0,9	1,1	0,5	0,3	0,3	Denmark
Ἑλβετία	0,6	1,9	1,6	1,0	1,1	0,7	Switzerland
ΕΣΣΔ	2,4	3,2	3,1	0,3	8,2	7,0	USSR
Ἡνωμ. Πολιτεῖαι	7,3	9,9	10,7	17,0	9,5	10,5	United States
Ἡνωμ. Βασιλείον	13,1	9,1	9,8	8,3	7,7	5,8	United Kingdom
Ἰαπωνία	0,0	3,4	3,9	0,0	2,4	0,6	Japan
Ἰνδία	1,8	0,2	0,1	—	0,0	0,1	India
Ἰράν	—	1,5	1,1	—	0,2	0,1	Iran
Ἰσλανδία	—	0,1	0,1	—	0,0	0,0	Iceland
Ἰσπανία	0,0	1,3	0,3	0,0	0,8	1,2	Spain
Ἰσραήλ	—	0,4	0,5	—	1,0	0,9	Israel
Ἰταλία	3,4	9,1	10,0	5,2	5,1	5,0	Italy
Καναδᾶς	2,2	0,7	0,8	0,1	0,5	0,4	Canada
Κύπρος	—	0,0	0,0	0,3	1,2	1,3	Cyprus
Νορβηγία	0,1	0,9	0,9	0,3	0,4	0,3	Norway
Ὀλλανδία	2,1	2,9	3,3	2,2	3,1	2,7	Netherlands
Ὀύγγαρια	0,7	0,8	0,8	1,5	2,0	2,1	Hungary
Πολωνία	2,2	0,9	0,6	2,3	3,8	2,8	Poland
Πορτογαλία	—	0,3	0,3	—	0,5	1,7	Portugal
Ρουμανία	10,2	0,8	0,6	2,2	1,0	1,8	Rumania
Σαουδικὴ Ἀραβία	—	1,8	2,3	—	0,2	0,3	Saudi Arabia
Σουηδία	1,2	3,3	3,3	0,5	1,0	0,8	Sweden
Τουρκία	1,8	0,7	0,5	0,7	0,1	0,0	Turkey
Τσεχοσλοβακία	1,6	1,0	1,3	3,0	2,6	2,4	Czechoslovakia
Φινλανδία	0,7	1,2	1,0	1,2	0,8	0,5	Finland
Χιλή	—	0,0	0,1	—	—	0,0	Chile
Λοιπὰ χῶραι	3,9	4,9	4,9	3,4	4,5	6,7	Other countries

ΛΕΙΨΑ (ἐκατοστὰ ἐπὶ τοῦ συνόλου) — VALUE (percent of total)

XI: 5. ΕΞΩΤΕΡΙΚΟΝ ΕΜΠΟΡΙΟΝ ΜΕΤΑ ΤΩΝ ΧΩΡΩΝ ΤΗΣ ΕΥΡΩΠΑΪΚΗΣ ΟΙΚΟΝΟΜΙΚΗΣ ΚΟΙΝΟΤΗΤΟΣ : 1964 - 1966
EXTERNAL TRADE WITH THE EUROPEAN ECONOMIC COMMUNITY COUNTRIES : 1964 - 1966

Ποσότης εις τόνοις
'Αξία εις χιλιάδος δραχμῶν

Quantity in tons
Value in thousand drachmae

Χώρα	1964			1965			1966			Countries
	Ποσότης Quantity	'Αξία Value	Ποσότης Quantity	'Αξία Value	Ποσότης Quantity	'Αξία Value	Ποσότης Quantity	'Αξία Value		
Σύνολον	1.331.214	11.237.041	1.714.767	14.075.525	1.743.651	15.117.811	1.743.651	15.117.811	Total	
Βέλγιον-Λουξ.	235.188	1.006.603	232.875	1.236.311	256.262	1.305.491	256.262	1.305.491	Belgium-Lux.	
Γαλλία.	253.924	1.869.182	359.853	2.884.717	401.713	2.580.778	401.713	2.580.778	France	
Γερμανία Δυτ.	459.376	5.259.696	496.561	5.865.622	421.235	6.335.487	421.235	6.335.487	Germany, west.	
Ιταλία.	313.905	2.153.689	559.080	3.093.648	584.468	3.680.054	584.468	3.680.054	Italy	
Ολλανδία.	68.821	947.891	66.398	995.227	79.973	1.215.998	79.973	1.215.998	Netherlands	
(Δείκτης αξίας 1961=100)		137,6		172,4		185,2		185,2	(Value index 1961=100)	
Σύνολον	1.066.288	3.466.897	1.102.744	3.659.406	1.176.018	4.321.023	1.176.018	4.321.023	Total	
Βέλγιον-Λουξ.	11.102	107.501	11.551	103.249	35.187	252.729	35.187	252.729	Belgium-Lux.	
Γαλλία.	224.851	495.713	200.327	514.767	214.007	722.772	214.007	722.772	France	
Γερμανία Δυτ.	622.388	1.976.784	661.445	2.237.743	680.509	2.414.872	680.509	2.414.872	Germany, west.	
Ιταλία.	144.486	548.702	136.525	500.541	129.546	603.146	129.546	603.146	Italy	
Ολλανδία.	63.461	338.197	93.196	303.106	116.769	327.504	116.769	327.504	Netherlands	
(Δείκτης αξίας 1961=100)		170,0		179,11		211,8		211,8	(Value index 1961=100)	

ΕΙΣΑΓΩΓΑΙ — IMPORTS

ΕΞΑΓΩΓΑΙ — EXPORTS

ΧΙ: 6. ΕΜΠΟΡΙΟΝ ΚΑΤΑ ΚΑΤΗΓΟΡΙΑΣ ΕΜΠΟΡΕΥΜΑΤΩΝ, ΣΥΜΦΩΝΩΣ
ΠΡΟΣ ΤΗΝ ΑΝΑΘΕΩΡΗΜΕΝΗΝ ΤΥΠΟΠΟΙΗΜΕΝΗΝ ΤΑΞΙΝΟΜΗΣΙΝ
ΤΟΥ ΔΙΕΘΝΟΥΣ ΕΜΠΟΡΙΟΥ (Γ.Τ.Α.Ε.) : ΣΥΝΟΠΤΙΚΑ ΣΤΟΙΧΕΙΑ
ΕΤΟΥΣ 1966

TRADE ACCORDING TO THE SECTIONS OF THE STANDARD
INTERNATIONAL TRADE CLASSIFICATION (S.I.T.C. REVISED):
SUMMARY DATA, 1966

Κατηγορία ΤΤΑΕ	Εισαγωγαι — Imports		Έξαγωγαι — Exports		SITC sections
	Έκατ. δρχ. Million drachmae	%	Έκατ. δρχ. Million drachmae	%	
Σύνολον	36.685,65	100,0	12.179,52	100,0	Total
Τρόφιμα και ζώα ζώντα	4.908,20	13,4	3.867,51	31,8	Food and live ani- mals
Ποτά και καπνός ..	40,05	0,1	3.561,94	29,2	Beverages and to- bacco
Πρώται ύλαι μη έ- δώδιμοι, πλὴν καυ- σίμων	4.018,21	11,0	2.275,87	18,7	Crude materials, inedible, except fuels
Όρυκτά καύσιμα, λι- παντικά και συν- αφή	2.709,45	7,4	103,93	0,9	Mineral fuels, lubri- cants etc.
Έλαια και λίπη ζωι- κῆς ἢ φυτικῆς προ- ελεύσεως	66,02	0,2	185,70	1,5	Animal and vege- table oils and fats
Χημικά προϊόντα ..	3.458,05	9,4	219,92	1,8	Chemicals
Βιομηχανικά είδη τα- ξινομημένα κυρί- ως κατά πρώτην ύλην	6.726,97	18,3	1.517,37	12,5	Manufactured goods classified chiefly by raw material
Μηχανήματα και ύ- λικόν μεταφορῶν	13.523,70	36,9	210,09	1,7	Machinery and transport equip- ment
Διάφορα βιομηχανι- κά είδη	1.222,92	3,3	237,12	1,9	Miscellaneous man- ufactured arti- cles
Είδη και συναλλαγαι μη ταξινομημένα κατά κατηγορίας	12,08	0,0	0,07	0,0	Commodities and transactions not classified accord- ing to kind

XI: 7. ΕΞΑΓΩΓΑΙ ΓΕΩΡΓΙΚΩΝ ΠΡΟΪΟΝΤΩΝ : 1938 και 1963 - 1966

EXPORTS OF AGRICULTURAL PRODUCTS : 1938 and 1963 - 1966

Ποσότης εις τόννους

Quantity in tons

Χώρας προορισμού	1938	1963	1964	1965	1966	Countries of destination
Σύνολον	48.894	61.921	70.172	72.931	73.217	Total
Αίγυπτος	1.363	445	1.521	2.810	2.011	Egypt
Αυστρία	825	937	987	1.072	1.157	Austria
Βέλγιον-Λουξ.	997	1.892	879	1.252	1.710	Belgium-Lux.
Γαλλία	213	1.691	5.001	5.232	4.580	France
Γερμανία Ανατ.	25.823	979	1.495	2.813	1.997	Germany, east.
Γερμανία Δυτ.			117.688	20.622	23.128	26.122
Γιουγκοσλαβία	9	1.926	371	—	—	Yugoslavia
Δανία	279	119	108	21	144	Denmark
Ελβετία	472	1.243	1.722	1.071	623	Switzerland
ΕΣΣΔ	410	3.671	4.124	5.300	5.717	USSR
Ηνωμ. Πολιτεΐαι	9.948	20.968	17.699	11.264	12.750	United States
Ηνωμ. Βασιλείον	503	46	238	166	343	United Kingdom
Ισπανία	—	45	77	78	49	Spain
Ιταλία	1.406	2.034	4.048	2.872	2.910	Italy
Νορβηγία	128	154	164	112	102	Norway
Ολλανδία	941	880	800	865	682	Netherlands
Πορτογαλία	15	560	386	490	760	Portugal
Σουηδία	131	629	835	567	314	Sweden
Φινλανδία	1.515	765	979	838	704	Finland
Λοιπαί χώραι	3.916	5.249	8.116	12.980	10.542	Other countries

ΚΑΠΝΟΣ ΕΙΣ ΦΥΛΛΑ — TOBACCO LEAVES

ΣΤΑΦΙΣ ΚΟΡΙΝΘΙΑΚΗ — CURRANTS

Σύνολον	74.276	70.336	54.403	59.040	52.218	Total
Αίγυπτος	41	—	—	—	—	Egypt
Αυστρία	576	94	46	45	52	Austria
Βέλγιον-Λουξ.	93	81	69	83	65	Belgium-Lux.
Βραζιλία	4	—	—	2	—	Brazil
Γαλλία	920	545	212	321	415	France
Γερμανία Ανατ.	19.014	600	1.540	1.408	622	Germany, east.
Γερμανία Δυτ.			2.370	2.371	2.264	1.977
Δανία	133	126	114	94	113	Denmark
Ελβετία	100	101	101	107	79	Switzerland
Ηνωμ. Πολιτεΐαι	1.610	—	—	—	—	United States
Ηνωμ. Βασιλείον	40.665	54.559	40.625	45.849	40.757	United Kingdom
Ιαμαϊκή	76	—	—	—	—	Jamaica
Ιαπωνία	—	167	160	87	144	Japan
Ιρλανδία	—	2.594	689	850	1.145	Ireland
Κένυα-Ουγκάντα	—	14	7	1	1	Kenya-Uganda
Νορβηγία	202	56	63	67	59	Norway
Ολλανδία	8.502	8.091	7.890	7.350	6.299	Netherlands
Σουηδία	221	104	102	99	79	Sweden
Φινλανδία	16	74	39	26	39	Finland
Λοιπαί χώραι	2.103	760	375	387	372	Other countries

ΧΙ: 7. ΕΞΑΓΩΓΑΙ ΓΕΩΡΓΙΚΩΝ ΠΡΟΪΟΝΤΩΝ: 1938 και 1963 - 1966 (συνέχεια)
 EXPORTS OF AGRICULTURAL PRODUCTS: 1938 and 1963 - 1966 (continued)

Ποσότης εις τόνους

Quantity in tons

Χώρα προορισμού	1938	1963	1964	1965	1966	Countries of destination
Σύνολον	29.986	66.279	60.174	66.154	72.231	Total
Αίγυπτος	8	2.520	—	—	28	Egypt
Αυστρία	214	1.436	354	490	157	Austria
Βέλγιον-Λουξ.	477	203	95	95	53	Belgium-Lux.
Βουλγαρία	2	638	767	519	664	Bulgaria
Γαλλία	365	4.366	4.224	6.182	5.559	France
Γερμανία Ανατ.	16.866	3.657	3.263	3.000	3.910	Germany, east.
Γερμανία Δυτ.		17.322	19.713	24.580	19.291	Germany, west.
Γιουγκοσλαβία	3.606	2.134	350	1.703	5.258	Yugoslavia
Δανία	225	284	91	57	45	Denmark
Ελβετία	206	707	553	572	513	Switzerland
ΕΣΣΔ	—	13.864	14.004	12.426	20.061	USSR
Ηνωμ. Βασιλείον	4.332	4.632	2.439	2.291	2.064	United Kingdom
Ίαπωνία	—	285	118	4	15	Japan
Ίρλανδία	—	1.417	116	—	169	Ireland
Ιταλία	133	3.811	4.509	4.182	4.247	Italy
Νορβηγία	28	532	730	555	425	Norway
Όλλανδία	504	602	573	1.114	1.888	Netherlands
Ούγγαρια	860	1.100	2.706	3.265	2.609	Hungary
Πολωνία	620	1.387	1.123	1.365	1.605	Poland
Σουηδία	3	54	53	43	39	Sweden
Τσεχοσλοβακία	1.079	1.903	2.468	1.652	1.106	Czechoslovakia
Τυνησία	7	134	143	80	—	Tunisia
Φινλανδία	238	1.321	871	769	490	Finland
Λοιπά χῶραι	213	1.970	911	1.210	2.035	Other countries

ΕΛΑΙΟΝ — OLIVE OIL

Σύνολον	20.525	2.728	429	3.021	6.996	Total
Αίγυπτος	468	4	—	8	9	Egypt
Αυστρία	3	—	3	1	—	Austria
Αργεντινή	1.796	—	—	—	—	Argentina
Βραζιλία	81	—	—	—	—	Brazil
Γαλλία	3.454	—	2	1	1.183	France
Γερμανία Ανατ.	1.123	—	—	6	—	Germany, east.
Γερμανία Δυτ.		56	54	110	125	Germany, west.
Γιουγκοσλαβία	11	—	—	—	1.154	Yugoslavia
ΕΣΣΔ	—	500	—	2.300	1.700	USSR
Ηνωμ. Πολιτεία	6.317	923	98	156	139	United States
Ηνωμ. Βασιλείον	1.376	4	40	39	40	United Kingdom
Ιταλία	5.106	1.033	1	102	2.279	Italy
Καναδῶς	1	62	95	164	148	Canada
Τσεχοσλοβακία	—	—	—	—	—	Czechoslovakia
Λοιπά χῶραι	789	146	136	134	219	Other countries

XI: 7. ΕΞΑΓΩΓΑΙ ΓΕΩΡΓΙΚΩΝ ΠΡΟ-ΙΟΝΤΩΝ : 1938 και 1963 - 1966 (συνέχεια)
 EXPORTS OF AGRICULTURAL PRODUCTS : 1938 and 1963 - 1966 (continued)

Ποσότης εις τόνους

Quantity in tons

Χώρα προορισμού	1938	1963	1964	1965	1966	Countries of destination
ΣΥΚΑ ΞΗΡΑ — DRIED FIGS						
Σύνολον	19.123	14.434	14.863	10.707	9.355	Total
Αίγυπτος	54	2.505	145	—	—	Egypt
Αργεντινή	209	—	—	—	—	Argentina
Αυστρία	201	899	104	213	45	Austria
Βέλγιον-Λουξ.	37	2	—	—	—	Belgium-Lux.
Βουλγαρία	8	4	415	387	131	Bulgaria
Βραζιλία	270	883	912	718	256	Brazil
Γαλλία	1.052	981	1.140	912	575	France
Γερμανία Ανατ.	7.009	145	255	239	290	Germany, east.
Γερμανία Δυτ.		2.803	3.270	1.947	1.351	Germany, west.
Γιουγκοσλαβία	4.559	—	—	180	347	Yugoslavia
Δανία	298	80	—	200	40	Denmark
Ελβετία	306	296	259	182	88	Switzerland
ΕΣΣΔ	—	1.003	2.300	1.000	1.000	USSR
Ηνωμ. Πολιτεΐαι	793	1.960	2.341	1.297	1.280	United States
Ηνωμ. Βασιλείον	728	196	71	155	58	United Kingdom
Ινδία	39	—	—	—	—	India
Ιταλία	517	161	283	282	271	Italy
Καναδάς	9	246	280	267	355	Canada
Νορβηγία	107	—	—	—	—	Norway
Ολλανδία	104	11	11	—	—	Netherlands
Ούγγαρία	1.212	1.108	1.513	1.710	1.702	Hungary
Πολωνία	731	198	459	392	706	Poland
Ρουμανία	181	400	156	190	476	Rumania
Σουηδία	249	—	—	—	—	Sweden
Τσεχοσλοβακία	264	276	601	180	—	Czechoslovakia
Φινλανδία	103	25	7	6	—	Finland
Λοιπαί χώραι	83	552	341	250	384	Other countries
ΟΙΝΟΙ ΕΚ ΣΤΑΦΤΑΗΣ ΕΙΣ ΒΑΡΕΛΙΑ — GRAPE WINE IN BARRELS						
Σύνολον	42.110	32.410	26.248	46.692	55.685	Total
Αίγυπτος	1.422	—	—	—	—	Egypt
Αυστρία	31	351	130	155	215	Austria
Βέλγιον-Λουξ.	4.050	4.031	1.177	617	6.762	Belgium-Lux.
Βουλγαρία	—	4.318	—	—	—	Bulgaria
Γαλλία	2.286	1.734	3.403	2.264	2.027	France
Γερμανία Ανατ.	19.059	671	—	—	—	Germany, east.
Γερμανία Δυτ.		13.964	14.335	30.637	15.436	Germany, west.
Γιουγκοσλαβία	201	—	—	—	2.005	Yugoslavia
Δανία	825	18	25	7	15	Denmark
Ελβετία	5.603	2.578	2.069	1.917	1.973	Switzerland
Ηνωμ. Βασιλείον	448	95	118	92	114	United Kingdom
Ιταλία	2.534	1.714	1.346	497	200	Italy
Μάλτα	2.379	—	—	—	—	Malta
Ολλανδία	1.294	1.411	1.047	7.845	21.743	Netherlands
Ούγγαρία	—	—	—	—	2.918	Hungary
Σουηδία	286	1.233	2.316	1.957	1.875	Sweden
Τσεχοσλοβακία	1.153	—	—	261	—	Czechoslovakia
Φινλανδία	—	180	112	242	216	Finland
Λοιπαί χώραι	539	112	170	201	186	Other countries

XI: 7. ΕΞΑΓΩΓΑΙ ΓΕΩΡΓΙΚΩΝ ΠΡΟ-Ι-ΟΝΤΩΝ: 1938 και 1963 - 1966 (συνέχεια)

EXPORTS OF AGRICULTURAL PRODUCTS: 1938 and 1963 - 1966 (continued)

Ποσότης εις τόνους

Quantity in tons

Χῶραι προορισμοῦ	1938	1963	1964	1965	1966	Countries of destination
------------------	------	------	------	------	------	--------------------------

ΕΛΑΙΑΙ — OLIVES

Σύνολον	14 347	15.604	17.437	16.919	15.063	Total
Αίγυπτος	1.516	277	536	272	476	Egypt
Αργεντινή	1.587	—	—	—	—	Argentina
Αυστραλία	59	663	807	745	969	Australia
Βουλγαρία	1.102	1.958	2.154	5.404	3.209	Bulgaria
Βραζιλία	355	18	153	78	78	Brazil
Γαλλία	252	103	225	180	196	France
Γιουγκοσλαβία	488	92	108	388	426	Yugoslavia
ΕΣΣΔ	227	1.275	1.001	1.023	1.079	USSR
Ἡνωμ. Πολιτεῖαι	2.335	1.889	2.146	1.546	1.537	United States
Ἡνωμ. Βασιλείον	75	90	146	134	128	United Kingdom
Ἰταλία	217	1.623	2.157	2.137	2.608	Italy
Καναδάς	87	265	266	402	323	Canada
Κύπρος	30	181	72	217	29	Cyprus
Λίβανος	—	64	95	33	48	Lebanon
Λιβύη	15	173	164	213	330	Libya
Μεξικόν	30	3	21	—	—	Mexico
Ρουμανία	5.568	6.035	6.046	2.925	2.012	Rumania
Σαουδική Ἀραβία	2	332	439	233	637	Saudi Arabia
Συρία	32	17	23	617	—	Syria
Λοιπαὶ χῶραι	370	546	878	372	978	Other countries

ΣΤΑΦΥΛΑΙ ΝΩΠΙΑΙ — FRESH GRAPES

Σύνολον	10.671	12.631	14.428	27.218	18.942	Total
Αίγυπτος	2.793	—	—	—	—	Egypt
Αυστρία	437	53	120	1.215	430	Austria
Βραζιλία	—	73	46	70	239	Brazil
Γερμανία Ἀνατ.	4.501	—	—	—	—	Germany, east.
Γερμανία Δυτ.		4.222	7.541	17.471	12.583	Germany, west.
Ἡνωμ. Βασιλείον	1.906	2.395	2.277	1.595	616	United Kingdom
Ἰρλανδία	—	76	—	—	—	Ireland
Νορβηγία	12	1.232	1.690	1.906	1.594	Norway
Ὀλλανδία	—	—	102	1.163	1.300	Netherland
Σουηδία	221	27	104	—	—	Sweden
Φινλανδία	—	4.146	2.438	2.873	1.630	Finland
Λοιπαὶ χῶραι	801	407	410	925	550	Other countries

ΧΙ: 7. ΕΞΑΓΩΓΑΙ ΓΕΩΡΓΙΚΩΝ ΠΡΟ-Ι-ΟΝΤΩΝ: 1938 και 1963 - 1966 (συνέχεια)
 EXPORTS OF AGRICULTURAL PRODUCTS: 1938 and 1963 - 1966 (continued)

Ποσότης εις τόννους

Quantity in tons

Χώρα προορισμού	1938	1963	1964	1965	1966	Countries of destination
Σύνολον	14.634	81.937	78.226	118.346	132.940	Total
Αυστρία	—	10.224	10.142	18.948	16.613	Austria
Βέλγιον-Λουξ.	—	17	73	196	955	Belgium-Lux.
Βουλγαρία	137	2.436	3.302	4.166	4.998	Bulgaria
Γαλλία	—	3.527	2.379	5.884	4.288	France
Γερμανία Ανατ.	10.463	6.384	7.160	8.583	23.967	Germany, east.
Γερμανία Δυτ.		7.595	2.285	10.578	10.016	Germany, west.
Γιουγκοσλαβία	917	11.387	2.846	7.561	16.371	Yugoslavia
ΕΣΣΔ	—	23.027	35.927	37.753	27.866	USSR
Ηνωμ. Βασιλείον	79	1.791	491	3.254	1.335	United Kingdom
Όλλανδία	49	792	397	1.716	1.467	Netherlands
Ούγγαρια	37	1.574	1.360	706	1.363	Hungary
Πολωνία	140	5.572	3.048	5.635	12.652	Poland
Ρουμανία	1.528	413	3.571	6.824	4.965	Rumania
Σαουδική Άραβία	—	—	255	711	249	Saudi Arabia
Σουηδία	11	1.818	—	275	19	Sweden
Τσεχοσλοβακία	1.045	5.116	4.779	4.928	4.418	Czechoslovakia
Φινλανδία	—	80	2	1	—	Finland
Άλλα χώρα	228	184	209	627	1.398	Other countries

ΕΣΠΕΡΙΔΟΕΙΔΗ — CITRUS FRUITS

ΔΕΡΜΑΤΑ ΑΚΑΤΕΡΓΑΣΤΑ — RAW HIDES AND SKINS

Σύνολον	3.088	6.549	7.287	6.843	6.301	Total
Αυστρία	2	58	63	41	12	Austria
Βέλγιον-Λουξ.	—	2	—	—	—	Belgium-Lux.
Βουλγαρία	—	145	328	678	810	Bulgaria
Γαλλία	98	173	580	138	262	France
Γερμανία Ανατ.	1.238	216	118	189	134	Germany, east.
Γερμανία Δυτ.		590	847	514	287	Germany, west.
Γιουγκοσλαβία	9	1.022	1.371	2.349	1.765	Yugoslavia
ΕΣΣΔ	—	939	959	576	341	USSR
Ίσραήλ	—	777	131	—	95	Israel
Ίταλία	579	879	662	517	809	Italy
Όλλανδία	—	67	29	1	7	Netherlands
Ούγγαρια	441	668	755	512	353	Hungary
Πολωνία	383	169	211	232	240	Poland
Ρουμανία	—	111	330	305	400	Rumania
Σουηδία	8	—	1	1	11	Sweden
Τσεχοσλοβακία	323	501	434	515	594	Czechoslovakia
Φινλανδία	—	1	—	—	5	Finland
Άλλα χώρα	7	231	468	275	176	Other countries

XI: 8. ΕΞΑΓΩΓΑΙ ΚΥΡΙΩΤΕΡΩΝ ΟΡΥΚΤΩΝ : 1938 και 1964 - 1966

EXPORTS OF PRINCIPAL MINERALS : 1938 and 1964 - 1966

Ποσότης εις τόννους

Quantity in tons

Έμπορεύματα	1938	1964	1965	1966	Commodities
Μεταλλεύματα σιδήρου	308.535	—	4.480	—	Iron ore
Μεταλλεύματα μόλυβδου (θειικός μόλυβδος κλπ.)	—	6.909	10.438	10.250	Lead ores (lead sulphate etc.)
Μεταλλεύματα ψευδαργύρου (θειούχος ψευδάργυρος κλπ.)	12.702	22.407	23.982	20.738	Tin ores (sulphide of tin etc.)
Μεταλλεύματα μαγγανίου (πυρολουσίτης κλπ.)	3.065	13.390	21.602	24.042	Manganese ores (pyrolusite etc.)
Μετάλλευμα χρωμίου	35.661	22.508	29.547	20.671	Chromium ore
Ανθρακικών μαγνησιον φυσικών (μαγνησίτης), άκατέργαστον ή κονιοποιημένον	47.850	20.933	18.174	12.648	Natural magnesium carbonate (magnesite), crude or powdered
Ανθρακικών μαγνησιον φυσικών (μαγνησίτης), πεφρυγμένον	31.543	95.563	117.489	132.644	Natural magnesium carbonate (magnesite), calcined
Σιδηροπυρίται . . .	202.238	57.485	32.896	38.563	Iron pyrites
Αργίλοι (καολίνης, βεντονίτης) κονιοποιημένοι	1.000	22.333	14.988	22.336	Clay (kaolin, bentonite), powdered
Κίστρις (έλαφρόπετρα) άκατέργαστος	9.301	1.697	5	15	Pumice stone, crude
Μετάλλευμα άργιλίου (βωξίτης)	139.244	1.063.114	1.150.085	1.169.287	Aluminium ore (bauxite)
Θεικόν βάριον φυσικών (βαρυτίνη) κλπ., άκατέργαστα	32.997	47.164	27.073	35.450	Natural barium sulphate (baryles) etc., crude
Τσιμέντα υδραυλικά	3	55.161	154.354	205.407	Hydraulic cements
Σμύρις τετριμμένη ή κονιοποιημένη	1.573	3.718	4.192	3.444	Emery crushed or powdered
Τάλκης εις κόβιν . .	34	30	76	195	Talc in powder

ΧΙ: 9. ΑΡΙΘΜΟΣ ΕΜΠΟΡΙΚΩΝ ΚΑΤΑΣΤΗΜΑΤΩΝ ΚΑΙ ΑΠΑΣΧΟΛΟΥΜΕΝΩΝ
ΚΑΤΑ ΦΥΛΟΝ: ΕΤΟΣ 1962

NUMBER OF COMMERCIAL ESTABLISHMENTS AND NUMBER OF PERSONS
EMPLOYED THEREIN, BY SEX: YEAR 1962

	Σύνολον Total	Χανδρικών εμπόριον Wholesale trade	Λιανικών εμπόριον Retail trade	
Καταστήματα	84.160	16.752	67.408	Establishments
Απασχολούμενοι	189.209	61.212	127.997	Persons employed
* Άρρενες	144.944	50.013	94.931	Males
Θήλειες	44.265	11.199	33.066	Females

ΧΙ: 10. ΔΕΙΚΤΗΣ * ΑΞΙΑΣ ΛΙΑΝΙΚΩΝ ΠΩΛΗΣΕΩΝ

INDEX * OF RETAIL SALES VALUE

* Ιανουάριος 1967 = 100,0 January

* Έτος και μήν	Σύνολον Χώρας (1) — Greece total (1)				Year and month
	Γενικός General	Ειδών διατροφής Foodstuffs	Ειδών ένδυ- μασίας και εποδήσειας Footwear and wear- ing apparel	Λοιπών ειδών Other	
1964 : XII	123,1	113,1	183,7	110,6	1964 : XII
1965 : XII	139,3	120,7	209,2	129,5	1965 : XII
1966 : I	93,9	100,0	90,6	91,8	1966 : I
II	94,3	97,1	114,8	86,1	II
III	102,9	102,3	121,8	98,0	III
IV	111,8	107,8	144,3	104,5	IV
V	108,0	103,3	133,0	103,7	V
VI	107,4	100,7	143,5	100,4	VI
VII	102,2	97,1	123,4	99,1	VII
VIII	102,2	97,4	120,3	99,9	VIII
IX	110,6	102,3	121,5	113,5	IX
X	118,0	106,1	145,1	118,0	X
XI	122,6	101,4	161,2	125,7	XI
XII	150,4	119,0	225,0	148,6	XII

* Άνευ εποχικής έξομκλόνσεως.
(1) Πόλεις 5.000 κατοίκων και άνω.

* Not seasonally adjusted.
(1) Cities of 5.000 inhabitants and over.

1986	1985	1984	1983
2 878	2 821	2 878	2 878
1 586	1 578	1 581	1 581
493	482	483	483
753	750	750	750
178	177	177	177
82	82	82	82
11	11	11	11

XII. ΜΕΤΑΦΟΡΑΙ - ΕΠΙΚΟΙΝΩΝΙΑΙ TRANSPORT - COMMUNICATION

1986	1985	1984	1983
127	121	121	121
300	287	288	288
8.266	7.874	7.108	7.108



XII: 1. ΣΙΑΗΡΟΔΡΟΜΟΙ : ΜΗΚΟΣ ΓΡΑΜΜΩΝ : 1964 - 1966
RAILWAYS : LENGTH OF LINES : 1964 - 1966

Χιλιόμετρα

Kilometres

Σιδηρόδρομοι	1964	1965	1966	Railways
Εύνολον Ἑλλάδος ...	2.576	2.583	2.573	Greece, total
ΣΕΚ	1.563	1.570	1.560	State Railways
Θεσσαλικοί	192	192	192	Thessalian Railways
ΣΠΑΠ	756	756	756	Piraeus-Athens-Peloponnesos Railways
Βορειοδυτικοί	65	65	65	North-Western Railways

XII: 2. ΣΙΑΗΡΟΔΡΟΜΟΙ : ΤΡΟΧΑΙΟΝ ΥΑΙΚΟΝ ΕΝ ΕΚΜΕΤΑΛΛΕΥΣΕΙ : 1964 - 1966
RAILWAYS : ROLLING STOCK IN OPERATION : 1964 - 1966

	1964	1965	1966	
Ἄτμμάμαζαι καὶ δηζελάμαζαι	315	339	296	Steam and diesel locomotives
Αὐτοκινητάμαζαι καὶ ρυμουλκούμενα	161	161	147	Railcars and trailers
Ἄμαζαι ἐπιβατῶν	285	267	300	Passenger vehicles
Φορτάμαζαι καὶ σκευάμαζαι	7.199	7.674	8.946	Freight and luggage cars



ΠΗ: 3 ΣΙΑΦΡΟΔΡΟΜΟΙ: ΚΙΝΗΣΙΣ ΕΠΙΒΑΤΩΝ ΚΑΙ ΕΜΠΟΡΕΥΜΑΤΩΝ: 1964 - 1966
 RAILWAYS : PASSENGER AND FREIGHT TRAFFIC: 1964 - 1966

Είς χιλιάδας

In thousands

	1964	1965	1966	
Σιδηρόδρομοι				Railways
Έπιβάται	11.216	11.537	11.732	Passengers
Χιλιομετρικοί έπιβά- ται	1.077.871	1.131.224	1.150.967	Passenger-kilometres
Τόννοι φορτίου . . .	3.251	3.289	3.331	Freight tons
Χιλιομετρικοί τόννοι	546.162	570.312	552.112	Freight ton-kilome- tres
Αύτοκίνητα σιδη- ροδρόμων				Motor vehicles of railways
Έπιβάται	753	1.178	1.264	Passengers
Χιλιομετρικοί έπιβά- ται	105.407	227.448	237.657	Passenger-kilometres
Τόννοι φορτίου . . .	104	115	102	Freight tons
Χιλιομετρικοί τόννοι	1.624	2.220	1.211	Freight ton-kilome- tres



ΧΙΙ: 4. ΑΥΤΟΚΙΝΗΤΑ - ΟΧΗΜΑΤΑ (1) ΕΝ ΚΥΚΛΟΦΟΡΙΑ, ΚΑΤΑ ΚΑΤΗΓΟΡΙΑΝ
ΚΑΙ ΧΡΗΣΙΝ : 1963 - 1966

MOTOR VEHICLES (1) IN TRAFFIC, BY CATEGORY AND USE : 1963 - 1966

<i>Αυτοκίνητα οχήματα</i> <i>Motor vehicles</i>	1963	1964	1965	1966*
Γενικών σύνολον— Grand total .	166.412	191.921	227.111	260.599
Αυτοκίνητα— Motor cars	124.693	147.450	177.672	206.609
'Επιβατηγά— <i>Passenger cars</i>	67.576	81.617	104.257	123.496
'Ιδιωτικής χρήσεως— Private use	60.671	74.301	96.149	114.065
Δημοσίας χρήσεως— Public use	6.905	7.316	8.408	9.431
Φορτηγά— <i>Trucks</i>	49.221	57.657	64.930	73.971
'Ιδιωτικής χρήσεως— Private use	35.373	43.653	50.623	57.547
Δημοσίας χρήσεως— Public use	13.848	14.004	14.307	16.424
Λεωφορεία— <i>Buses</i>	7.896	8.176	8.485	9.142
Μοτοσικλέτται, δίκυκλα, τρίκυκλα — Motorcycles, bicycles, tricycles	41.719	44.471	49.439	53.990

(1) Δέν περιλαμβάνονται τὰ όχήματα 'Ενόπλων Δυνάμεων, Σωμάτων 'Ασφαλείας, Πυροσβεστικής 'Υπηρεσίας, Κρατικών 'Υπηρεσιών, Διπλωματικού Σώματος, Ξένων 'Αποστολών καί 'Αναπήρων Πολέμου.

* Προσωρινά στοιχεία.

(1) Excluding motor vehicles belonging to the Armed Forces, Security Forces, Fire Service, State Services, Diplomatic Corp, Foreign Missions and war invalids.

* Provisional data.



ΧΗ : 5. ΣΥΝΟΛΙΚΗ ΚΙΝΗΣΙΣ ΛΕΩΦΟΡΕΙΩΝ ΤΩΝ ΑΣΤΙΚΩΝ ΚΤΕΑ : 1963 - 1966
 TOTAL TRANSPORT EFFECTED BY URBAN BUSES COOPERATIVES : 1963 - 1966

	1963	1964	1965	1966	
Μηνιαίος ΜΟ έρ- γασθέντων λεω- φορειών	2.188,2	2.289,7	2.314,5	2.471,1	Monthly aver- age of buses in operation
Διανυθέντα χιλιό- μετρα (εις χι- λιάδας)	191.377	197.166	195.724	191.747	Kilometres run (in thousands)
Μεταφερθέντες έ- πιβάται (εις χι- λιάδας)	953.239	998.623	1.055.150	1.027.909	Passengers transported (in thousands)
Ακαθάριστοι εισ- πράξεις (εις χι- λιάδας)	1.436.568	1.509.840	1.604.610	1.727.909	Gross receipts (in thousands)

ΧΗ : 6. ΣΥΝΟΛΙΚΗ ΚΙΝΗΣΙΣ ΛΕΩΦΟΡΕΙΩΝ ΤΩΝ ΥΠΕΡΑΣΤΙΚΩΝ ΚΤΕΑ :
 1963 - 1966
 TOTAL TRANSPORT EFFECTED BY INTERURBAN BUSES COOPERATIVES :
 1963 - 1966

	1963	1964	1965	1966	
Μηνιαίος ΜΟ έρ- γασθέντων λεω- φορειών	3.366,7	3.416,4	3.423,3	3.393,8	Monthly aver- age of buses in operation
Διανυθέντα χιλιό- μετρα (εις χι- λιάδας)	174.534	189.275	202.270	218.412	Kilometres run (in thousands)
Μεταφερθέντες έ- πιβάται (εις χι- λιάδας)	90.627	100.397	110.722	119.996	Passengers transported (in thousands)
Χιλιόμετροι έπι- βάται (εις χι- λιάδας)	2.773.505	3.115.895	3.458.432	3.832.960	Passenger-kilo- metres (in thousand)s
Ακαθάριστοι εισ- πράξεις (εις χι- λιάδας)	1.172.522	1.319.294	1.470.244	1.639.239	Gross receipts (in thousands)



ΧΙΙ: 7. ΤΡΟΧΑΙΑ ΑΤΥΧΗΜΑΤΑ : 1965, 1966
ROAD-TRAFFIC ACCIDENTS : 1965, 1966

Έτος και μήν	Σύνολον Χώρας — Greece, total				Year and month
	Σύνολον Total	Θαυατη- φόρα Fatal	Μή θανα- τηφόρα Non-fatal	*Υλοκαι ζημία Property damage	
Σύνολον 1965 ...	15.315	686	13.407	1.222	Total 1965
Σύνολον 1966 ...	16.865	724	15.297	844	Total 1966
1966 : Ιανουάριος ...	1.254	48	1.141	65	1966 : January
Φεβρουάριος ...	1.194	49	1.100	45	February
Μάρτιος ...	1.326	43	1.217	66	March
Απρίλιος ...	1.298	50	1.204	44	April
Μάιος ...	1.355	63	1.223	69	May
Ιούνιος ...	1.496	55	1.386	55	June
Ιούλιος ...	1.799	73	1.659	67	July
Αύγουστος ...	1.637	77	1.475	85	August
Σεπτέμβριος ...	1.414	72	1.263	79	September
Οκτώβριος ...	1.446	71	1.286	89	October
Νοέμβριος ...	1.274	58	1.133	83	November
Δεκέμβριος ...	1.372	65	1.210	97	December

ΧΙΙ: 8. ΠΑΘΟΝΤΑ ΠΡΟΣΩΠΑ ΕΚ ΤΡΟΧΑΙΩΝ ΑΤΥΧΗΜΑΤΩΝ : 1965, 1966
PERSONS INJURED IN ROAD-TRAFFIC ACCIDENTS 1965, 1966

Έτος και μήν	Σύνολον Χώρας — Greece, total				Year and month
	Σύνολον παθόντων προσώπων Total persons injured	Νεκροί Dead	Βαρύως τραυματίαι Serious- ly injured	*Ελαφρώς τραυματίαι Slightly injured	
Σύνολον 1965 ...	19.835	760	2.696	16.379	Total 1965
Σύνολον 1966 ...	22.218	825	2.777	18.616	Total 1966
1966 : Ιανουάριος ...	1.676	53	174	1.449	1966 : January
Φεβρουάριος ...	1.535	51	175	1.309	February
Μάρτιος ...	1.705	52	188	1.465	March
Απρίλιος ...	1.830	65	239	1.526	April
Μάιος ...	1.722	66	205	1.451	May
Ιούνιος ...	1.978	63	282	1.631	June
Ιούλιος ...	2.360	88	266	2.006	July
Αύγουστος ...	2.213	80	289	1.844	August
Σεπτέμβριος ...	1.918	81	252	1.585	September
Οκτώβριος ...	1.869	86	268	1.515	October
Νοέμβριος ...	1.653	74	232	1.347	November
Δεκέμβριος ...	1.761	66	207	1.488	December

ΧΙΙ: 9. ΔΥΝΑΜΙΣ ΕΛΛΗΝΙΚΟΥ ΕΜΠΟΡΙΚΟΥ ΣΤΟΛΟΥ, ΚΑΤΑ ΚΑΤΗΓΟΡΙΑΣ :
1938 και 1955 - 1966

GREEK MERCHANT SHIPS, BY CATEGORIES :
1938 and 1955 - 1966

Τέλος Έτους End of year	Σύνολον—Total		Φορτηγά και δεξαμενόπλοια Dry cargo ships and tankers		Έπιβατηγά Passenger ships		Λοιπά (1) Miscellaneous	
	Αριθμός Number	Χωρητικότης εις χιλ. ΚΟΧ Tonnage (‘000 GRT)	Αριθμός Number	Χωρητικότης εις χιλ. ΚΟΧ Tonnage (‘000 GRT)	Αριθμός Number	Χωρητικότης εις χιλ. ΚΟΧ Tonnage (‘000 GRT)	Αριθμός Number	Χωρητικότης εις χιλ. ΚΟΧ Tonnage (‘000 GRT)
1938	607	1.874	512	1.815	74	55	21	4
1955	486	1.296	413	1.166	43	120	30	10
1956	516	1.425	437	1.289	45	125	34	11
1957	549	1.563	463	1.443	46	108	40	12
1958	616	1.905	519	1.758	49	130	48	17
1959(2)	827	3.344	695	3.129	65	191	67	24
1960(2)	1.043	5.384	907	5.168	65	185	71	31
1961(2)	1.165	6.393	1.006	6.148	68	207	91	38
1962(2)	1.232	6.774	1.047	6.503	74	219	111	52
1963(2)	1.314	6.938	1.110	6.586	79	291	125	61
1964(2)	1.442	7.249	1.196	6.756	97	414	149	79
1965(2)	1.570	7.256	1.269	6.716	107	446	194	94
1966(2)	1.739	7.856	1.395	7.279	117	470	227	107

(1) Ήτοι : πλοία ρυμουλκά, ναυαγοσωστικά, τοποθετήσεως υποβρυχίων καλωδίων, άλιευτικά, πορθμεία κλπ.

(2) Περιλαμβάνονται και τά πλοία τά έφωδισμένα διά προσωρινών ναυτιλιακών έγγραφων.

(1) I.e.: towage, salvage, cable ships, ferry-boats, fishing boats etc.

(2) Including ships supplied with provisional registration papers.



ΧΠ: 10. ΚΑΤΑΠΛΟΙ ΠΛΟΙΩΝ ΕΙΣ ΤΟΥΣ ΚΥΡΙΩΤΕΡΟΥΣ ΛΙΜΕΝΑΣ : 1963 - 1966
 ENTRANCE OF VESSELS AT THE PRINCIPAL PORTS : 1963 - 1966

Εις χιλιάδας κόρων καθαρῆς χωρητικότητος

Thousand net registered tons

Λιμὴν	1963*	1964	1965*	1966	*Αναλογίαι 1966 Percent	Port
Σύνολον Ἑλλάδος . . .	42.998	48.302	58.632	65.121	100,0	Greece, total
Πειραιῶς	11.519	13.355	15.775	17.470	26,8	Piraeus
Κερκύρας	2.175	2.661	2.644	2.503	3,9	Corfu
Πατρῶν	2.208	2.194	2.078	2.666	4,1	Patras
Θεσσαλονίκης	1.759	1.785	2.016	2.992	4,6	Salonika
Ἐλευσίνος	1.424	1.734	1.858	1.817	2,8	Eleusis
Σούδας	627	1.230	1.836	2.097	3,2	Souda
Ῥόδου	1.068	1.173	1.113	915	1,4	Rhodes
Ἡρακλείου	941	1.166	2.051	3.088	4,8	Iraklion
Χίου	699	849	1.076	1.189	1,8	Chios
Αἰγίνης	940	822	1.004	1.429	2,2	Aegina
Σύρου	687	798	1.247	1.466	2,3	Syros
Βόλου	610	734	698	873	1,3	Volos
Μεγάρων	745	713	712	769	1,2	Megara
Μυκόνου	599	681	919	810	1,2	Mykonos
Κῶ	456	475	956	859	1,3	Kos
Καλύμνου	379	449	970	906	1,4	Kalymnos
Καβάλας	381	378	348	501	0,8	Kavala
Σάμης	334	334	300	729	1,1	Sami
Λοιποὶ	15.447	16.771	21.031	22.042	33,8	Other

* Ἀναθεωρηθέντα στοιχεία.

* Revised figures.

XII: 11. ΚΑΤΑΠΛΟΙ ΠΛΟΙΩΝ ΚΑΤΑ ΣΗΜΑΙΑΝ : 1963 - 1966
 ENTRANCE OF VESSELS BY FLAG : 1963 - 1966

Σημεία	1963	1964	1965*	1966	Flag
--------	------	------	-------	------	------

ΣΥΝΟΛΟΝ ΠΛΟΙΩΝ—ALL VESSELS

Είς χιλιάδας κόρων καθαρής χωρητικότητας—Thousand net registered tons

Σύνολον | 42.998 | 48.302 | 58.632 | 65.121 | **Total**

* Εκατοστιαία κατανομή—Percentage distribution

Σύνολον	100,0	100,0	100,0	100,0	Total
Γαλλίας	0,3	0,4	0,3	0,3	France
Γερμανίας Δυτικής ..	2,4	2,1	1,3	1,1	Germany, west.
Γιουγκοσλαβίας	1,4	1,2	1,5	1,3	Yugoslavia
Δανίας	0,3	0,3	0,2	0,3	Denmark
Ελλάδος	69,8	72,6	78,6	80,2	Greece
ΕΣΣΔ	1,1	0,9	1,1	0,9	USSR
Ηνωμένου Βασιλείου.	2,4	2,0	1,3	1,1	United Kingdom
ΗΠΑ	3,2	3,1	2,3	1,8	USA
Ιαπωνίας	0,3	0,2	0,2	0,2	Japan
Ισραήλ	0,8	0,9	0,5	0,4	Israel
Ιταλίας	9,2	8,3	6,0	5,9	Italy
Λιβάνου	0,6	0,5	0,4	0,6	Lebanon
Λιβερίας	1,2	1,0	1,1	1,4	Liberia
Νορβηγίας	1,1	1,1	0,8	1,0	Norway
Όλλανδίας	0,8	0,8	0,7	0,6	Netherlands
Παναμά	0,5	0,5	0,3	0,3	Panama
Σουηδίας	1,2	0,9	0,7	0,5	Sweden
Τουρκίας	1,8	1,3	0,9	0,4	Turkey
Φινλανδίας	0,1	0,2	0,1	0,1	Finland
Λοιπαί	1,5	1,7	1,7	1,6	Other

* Αναθεωρηθέντα στοιχεία.

* Revised figures.

ΧΙΙ : 12. ΕΜΠΟΡΕΥΜΑΤΑ ΕΚΦΟΡΤΩΘΕΝΤΑ ΚΑΙ ΦΟΡΤΩΘΕΝΤΑ
ΕΙΣ ΤΟΥΣ ΛΙΜΕΝΑΣ ΤΗΣ ΕΛΛΑΔΟΣ : 1955 - 1966

GOODS UNLOADED AND LOADED AT THE PORTS OF GREECE : 1955 - 1966

Εις χιλιάδας τόννων

In thousand tons

*Ετος Year	Διεθνής ναυτιλία—International shipping				*Ακτοπλοία—Coastwise traffic		
	*Εκφορτωθέντα Unloaded		Φορτωθέντα Loaded		*Εκφορτωθέντα Unloaded		
	*Από πλοία πάσης έθνικότητας From all vessels	*Από έλληνικά μόνον πλοία From greek vessels only	*Επί πλοίων πάσης έθνικότητας On all vessels	*Επί έλληνικών μόνον πλοίων On greek vessels only	Σύνολον Total	*Από Α/Π- Α/Π From S/S- M/S	*Από Π/Κ From M/S
1955	3.915	745	1.047	238	2.010	785	1.225
1956	4.276	978	1.082	192	2.162	908	1.254
1957	4.651	1.156	1.961	413	2.279	987	1.292
1958	4.953	1.316	2.254	332	2.490	1.083	1.407
1959	4.667	2.576	2.130	431	2.843	1.578	1.265
1960	4.525	2.601	2.308	498	3.024	1.863	1.161
1961	5.847	2.848	2.159	336	3.427	2.354	1.073
1962	6.526	3.265	2.189	381	3.331	2.350	981
1963	7.476	3.984	2.277	565	3.368	2.387	981
1964	8.433	4.906	2.316	579	3.746	2.938	808
1965	8.885	5.195	2.727	807	4.239	3.512	727
1966	6.067	6.067	3.433	1.202	5.309	4.522	727

ΧΙΙ : 13. ΕΠΙΒΑΤΑΙ ΑΠΟΒΙΒΑΣΘΕΝΤΕΣ ΚΑΙ ΕΠΙΒΙΒΑΣΘΕΝΤΕΣ
ΕΙΣ ΤΟΥΣ ΛΙΜΕΝΑΣ ΤΗΣ ΕΛΛΑΔΟΣ : 1955 - 1966

PASSENGERS DISEMBARKED AND EMBARKED AT THE PORTS
OF THE COUNTRY : 1955 - 1966

Εις χιλιάδας

In thousand

*Ετος Year	Διεθνής ναυτιλία—International shipping				*Ακτοπλοία—Coastwise traffic		
	*Αποβιβασθέντες Disembarked		*Επιβιβασθέντες Embarked		*Αποβιβασθέντες Disembarked		
	*Από πλοία πάσης έθνικότητας From all vessels	*Από έλληνικά μόνον πλοία From greek vessels only	*Επί πλοίων πάσης έθνικότητας On all vessels	*Επί έλληνικών μόνον πλοίων On greek vessels only	Σύνολον Total	*Από Α/Π- Α/Π From S/S- M/S	*Από Π/Κ From M/S
1955	69	40	87	48	2.565	1.787	778
1956	69	51	81	57	2.692	1.799	893
1957	96	64	94	58	2.719	1.783	936
1958	113	62	104	51	2.960	1.970	990
1959	103	67	104	58	3.046	2.112	934
1960	123	91	138	102	3.364	2.402	962
1961	178	121	189	130	3.377	2.457	920
1962	178	121	215	159	3.676	2.661	1.015
1963	189	126	227	159	3.894	2.824	1.070
1964	180	120	208	145	4.118	3.026	1.092
1965	203	126	225	157	4.877	3.623	1.254
1966	240	142	253	160	5.593	4.328	1.265

XII: 14. ΠΟΛΙΤΙΚΗ ΑΕΡΟΠΟΡΙΑ ΤΗΣ ΕΛΛΑΔΟΣ : 1964 - 1966
CIVIL AVIATION OF GREECE : 1964 - 1966

	1964	1965	1966	
ΕΣΩΤΕΡΙΚΟΥ -- DOMESTIC				
Διανυθέντα χιλιόμετρα ('000)	3.783	4.528	4.356	('000) kms flown
*Επιβάται	404.867	471.436	546.944	Passengers
Χιλιόμετρικοί επιβάται.. ('000)	134.419	155.734	182.682	('000) Passenger-kms
Χιλιόμετρικοί τόνοι έμπορευμάτων ('000)	1.824	2.007	1.905	('000) Freight ton-kms
Χιλιόμετρικοί τόνοι ταχυδρομείου	135.492	143.197	159.600	Mail ton-kms
ΕΞΩΤΕΡΙΚΟΥ -- FOREIGN				
Διανυθέντα χιλιόμετρα ('000)	7.234	7.554	11.920	('000) kms flown
*Επιβάται	244.050	300.567	370.976	Passengers
Χιλιόμετρικοί επιβάται.. ('000)	308.363	385.548	682.045	('000) Passenger-kms
Χιλιόμετρικοί τόνοι έμπορευμάτων ('000)	6.201	6.034	13.104	('000) Freight ton-kms
Χιλιόμετρικοί τόνοι ταχυδρομείου	1.347.979	1.477.120	2.030.572	Mail ton-kms

XII: 15. ΚΙΝΗΣΙΣ ΤΩΝ ΑΕΡΟΛΙΜΕΝΩΝ ΤΗΣ ΕΛΛΑΔΟΣ : 1964 - 1966
AIRPORT TRAFFIC : 1964 - 1966

	1964	1965	1966	
<i>*Αεροσκάφη</i>				<i>Aircrafts</i>
*Αναχωρήσεις	30.498	32.907	35.380	Departures
*Αφίξεις	30.491	32.914	35.360	Arrivals
<i>*Επιβάται</i>				<i>Passengers</i>
*Αναχωρήσεις	933.283	1.124.707	1.323.764	Departures
*Αφίξεις	914.813	1.104.876	1.292.930	Arrivals
<i>Ταχυδρομείον (τόνοι)</i>				<i>Mail (tons)</i>
*Αποστολαί	1.860	2.042	2.342	Dispatches
Παραλαβαί	2.282	2.485	2.986	Receipts
<i>*Έμπορεύματα (τόνοι)</i>				<i>Freight (tons)</i>
*Εξαγωγαί	9.038	9.950	11.556	Exports
Εισαγωγαί	9.803	11.415	13.043	Imports
<i>*Υπό διαμετακόμισιν</i>				<i>Transit traffic</i>
*Επιβάται	369.299	411.576	467.432	Passengers
Ταχυδρομείον (τόνοι) .	2.094	2.398	2.558	Mail (tons)
*Έμπορεύματα (τόνοι) .	10.268	13.662	15.899	Freight (tons)

XII : 16. ΑΝΑΛΥΣΙΣ ΑΕΡΟΠΟΡΙΚΗΣ ΚΙΝΗΣΕΩΣ ΚΑΤΑ ΑΕΡΟΛΙΜΕΝΑΣ : 1966

(ἀεροσκάφη, ἐπιβάται, ἐμπορεύματα)

BREAKDOWN OF COMMERCIAL TRAFFIC BY AIRPORTS : 1966

(aircrafts, passengers, freight)

*Αερολιμὴν Airport	*Αεροσκάφη Aircrafts		*Επιβάται Passengers		*Ἐμπορεύματα (τόνοι) Freight (tons)	
	*Αναχω- ρήσεις Departures	*Αφίξεις Arrivals	*Αναχω- ρήσεις Departures	*Αφίξεις Arrivals	*Ἐξαγωγὰι Exports	Ἐισαγωγὰι Imports
Σύνολον—Total..	35.380	35.360	1.323.764	1.292.930	11.556	13.043
Κεντρικὸς Ἀερολιμὴν Ἀθηνῶν—Ellinikon.	26.130	26.112	944.401	920.504	10.214	8.441
*Ἀγρινίου—Agrinion ..	305	303	1.135	948	10	14
*Ἀγχιάλου—Anchialos	92	92	180	293	1	3
*Ἀλεξανδρουπόλεως—A- lexandroupolis	338	338	6.894	6.974	34	82
*Ἀνδραβίδας — Andra- vida	17	17	927	1.074	—	—
*Ἡρακλείου—Iraklion .	924	924	52.976	51.913	145	601
Θεσσαλονίκης — Salo- nika	1.715	1.712	88.013	83.372	657	2.287
*Ἰωαννίνων—Yanina ..	217	217	3.283	3.035	32	91
Καβάλας—Kavala	287	288	5.731	5.904	50	37
Καλαμάτας—Kalamata	133	135	2.048	2.127	10	12
Κερκύρας—Corfu	1.281	1.282	40.289	41.043	61	264
Κοζάνης—Kozani	130	130	1.337	1.354	7	9
Κῶ—Kos	201	201	4.172	3.795	8	42
Λαρίσης—Larisa	176	176	480	508	2	12
Λήμνου—Limnos	330	330	6.176	5.917	45	71
Μυτιλήνης—Mytilini .	612	611	12.988	11.299	29	190
Πρεβέζης—Preveza ..	139	139	2.484	2.414	19	33
Ρόδου—Rhodes	1.820	1.820	123.292	122.993	88	495
Σάμου—Samos	148	148	3.528	3.150	6	21
Χανίων—Canea	385	385	23.430	24.313	138	338

	1963	1964	1965	1966
'Αστικά τηλεφωνικά κέντρα—Urban telephone exchanges	1.874	2.072	2.252	2.398
Περιφ. Πρωτευούσης—Greater Athens ..	35	36	41	41
'Επαρχιακῶν κέντρων—Provincial telephone exchanges	1.839	2.036	2.211	2.357
Αυτόματα μετὰ μετρητοῦ—Automatic with counter	39	41	113	144
Αυτόματα ἄνευ μετρητοῦ—Automatic without counter	39	64	13	17
Χειροκίνητα—Manually operated	1.761	1.931	2.085	2.196
'Εγκατεστημένη χωρητικότης συνδέσεων — Installed capacity of connections	330.335	398.695	473.855	535.512
Περιφ. Πρωτευούσης—Greater Athens ..	219.600	258.300	312.000	349.800
*'Επαρχιακῶν πόλεων — Provincial towns	110.735	140.395	161.855	185.712
Αυτόματα μετὰ μετρητοῦ—Automatic with counter	80.830	101.700	130.745	151.518
Αυτόματα ἄνευ μετρητοῦ—Automatic without counter	9.475	13.225	670	1.013
Χειροκίνητα—Manually operated	20.430	25.470	30.440	33.181
Τηλεφωνικαὶ συνδέσεις—Telephone connections	284.887	349.245	415.330	475.748
Περιφ. Πρωτευούσης—Greater Athens ..	197.957	237.636	281.112	322.349
'Επαρχιακῶν πόλεων—Provincial towns	86.930	111.609	134.218	153.399
'Αριθμὸς τῶν ἐν λειτουργίᾳ τηλεφῶνων —Telephones in use	356.378	431.292	508.262	579.076
Τηλέφωνα συνδρομητῶν—Subscribers' telephones	344.961	419.185	495.247	565.394
Τηλέφωνα κοινῆς χρήσεως—Telephones of public use	11.417	12.107	13.015	13.682
*'Αστικῆς τηλεφωνίας—Urban	1.725	1.850	2.260	2.610
Κοινοτικῆς τηλεφωνίας—Communal	8.625	9.055	9.401	9.627
Ταχυδρ. γραφεῖων—Post-office	1.067	1.202	1.354	1.445
Τηλεφωνικαὶ συνδιαλέξεις*—Telephone calls*	794.000	899.439	1.075.793	1.199.609
'Αστικά—Local	773.664	874.986	1.043.595	1.155.775
'Υπεραστικά—Trunk	19.924	23.960	31.541	43.005
Διεθνείς—National	412	493	657	829

* Εἰς χιλιάδας

* In thousands

	1963	1964	1965	1966
Τηλεγραφήματα*—Telegrams*	7.183	7.675	7.879	8.162
'Εσωτερικού—Home	5.526	5.907	5.892	6.071
'Εξωτερικού—Abroad	1.657	1.768	1.987	2.091
Ραδιοτηλεγραφήματα*—Radiotelegrams*	234	265	292	352
'Εσωτερικού—Home	171	188	198	241
'Εξωτερικού—Abroad	63	77	94	111

* Εις χιλιάδας.

* In thousands.



XIII. ΤΟΥΡΙΣΜΟΣ - ΑΡΧΑΙΟΛΟΓΙΚΟΙ ΧΩΡΟΙ ΚΑΙ ΜΟΥΣΕΙΑ - ΙΑΜΑΤΙΚΑΙ ΠΗΓΑΙ - ΤΥΠΟΣ - ΔΗΜΟΣΙΑ ΘΕΑΜΑΤΑ

TOURISM - ARCHAEOLOGICAL SITES AND MUSEUMS - MINERAL SPRINGS - PRESS - PUBLIC SHOWS



ΕΛΛΗΝΙΚΗ ΣΤΑΤΙΣΤΙΚΗ ΑΥΤΟΡΙΑ
 ΔΙΕΥΘΥΝΣΗ ΣΤΑΤΙΣΤΙΚΗΣ ΕΡΕΥΝΑΣ
 Τμήμα Στατιστικής Επεξεργασίας και Δημοσιεύσεων
 Πειραιώς 43, 11855 Αθήνα, Τηλ: 210 7713770

XIII : 1. ΣΥΝΟΛΙΚΗ ΤΑΞΙΔΙΩΤΙΚΗ ΚΙΝΗΣΙΣ ΤΗΣ ΕΛΛΑΔΟΣ ΜΕΤΑ ΤΟΥ
 ΞΕΩΤΕΡΙΚΟΥ. ΑΦΙΞΕΙΣ ΚΑΙ ΑΝΑΧΩΡΗΣΕΙΣ ΕΛΛΗΝΩΝ ΚΑΙ ΞΕΝΩΝ (1) :
 1938 καί 1956 - 1966

ARRIVALS AND DEPARTURES OF GREEK CITIZENS AND FOREIGNERS (1) :
 1938 and 1956 - 1966

*Έτος Year	*Αφίξεις — Arrivals			*Αναχωρήσεις — Departures		
	Σύνολο Total	*Ελληνες υπήκοοι Greek citizens	Ξένοι Foreigners	Σύνολο Total	*Ελληνες υπήκοοι Greek citizens	Ξένοι Foreigners
1938	131.110	40.777	90.333	126.032	38.042	87.990
1956	288.052	88.345	199.707	322.793	122.924	199.869
1957	347.083	108.794	238.289	372.424	139.479	232.945
1958	364.330	107.300	257.030	375.347	122.396	252.951
1959	445.959	118.804	327.155	460.037	143.529	316.508
1960	524.760	144.801	379.959	568.673	191.931	376.742
1961	644.599	172.616	471.983	669.809	212.924	456.885
1962	786.979	214.476	572.503	836.893	268.759	568.134
1963	976.326	260.200	716.126	1.032.673	327.925	704.748
1964	1.068.774	331.324	737.450	1.117.057	395.083	721.974
1965	1.374.312	419.587	954.725	1.411.299	474.499	936.800
1966	1.590.543	485.250	1.105.293	1.598.039	508.579	1.089.460

XIII : 2. ΑΦΙΞΕΙΣ ΞΕΝΩΝ ΥΠΗΚΩΝ ΚΑΤΑ ΜΕΣΟΝ ΤΑΞΙΔΙΟΥ (1) :
 1938 καί 1956 - 1966

ARRIVALS OF FOREIGNERS BY MEANS OF TRANSPORT (1) :
 1938 and 1956 - 1966

*Έτος—Year	*Αφίξεις — Arrivals				
	*Εν σύνολο Total	*Αεροπορικώς By air	Σιδηροδρο- μικώς By rail	Θαλασσίως By sea	*Οδικώς By road
1938	90.333	8.777	18.481	57.919	5.156
1956	199.707	57.279	68.402	59.654	14.372
1957	238.289	76.620	70.380	73.347	17.942
1958	257.030	93.129	69.042	76.796	18.063
1959	327.155	134.108	56.806	111.035	25.206
1960	379.959	156.611	54.828	139.166	29.354
1961	471.983	191.235	59.720	178.108	42.920
1962	572.503	238.316	65.679	198.547	69.961
1963	716.126	313.380	71.895	226.146	104.705
1964	737.450	336.880	62.417	224.432	113.721
1965	951.725	433.070	65.058	292.524	161.073
1966	1.105.293	516.291	61.199	317.888	209.915

(1) *Εξαιρουμένων μόνον των «έπισκεπ-
 τών λιμένων», ήτοι των επιβατών
 ολίγης έπιμερείου της προσωρινής
 σταθμεύσεως του πλοίου ή αεροπλά-
 νου εις έλληνικόν λιμένα ή αερολιμένα,
 ίνα αποβιβασθούν προσωρινώς προς
 όλιγώρων έπισκεψην της Χώρας.

(1) Excluding only «port visitors»,
 i. e. persons availing themselves
 of brief stay of vessel or aircraft
 at a Greek sea port or airport for
 visiting the Country over a very
 brief period.

ΧΙΙΙ: 3. ΑΦΙΞΕΙΣ ΕΙΣ ΕΛΛΑΔΑ ΠΕΡΙΗΓΗΤΩΝ(1) ΕΚ ΤΟΥ ΕΞΩΤΕΡΙΚΟΥ
ΚΑΘ' ΥΠΗΚΟΟΤΗΤΑ, ΩΣ ΚΑΙ ΤΩΝ ΕΡΧΟΜΕΝΩΝ ΚΑΘ' ΟΜΑΔΑΣ
ΠΕΡΙΠΛΟΥ : 1963 - 1966

TOURISTS(1) ARRIVING IN GREECE CLASSIFIED BY CITIZENSHIP,
AND NUMBER OF CRUISE PASSENGERS : 1963 - 1966

Κράτη υπηκοότητας περιηγητών	1963	1964	1965	1966	Analysis by citizenship
Σύνολον αφίξεων περιηγητών	741.193	757.495	976.125	1.131.730	Total arrivals of tourists
A. Αφίξεις περιηγητών ξένων υπηκόων, εκτός των καθ'όμαδας περίπλου	644.032	649.091	816.261	966.896	A. Arrivals of foreign citizens (except cruise passengers)
<i>I. Κράτη Ευρώπης</i>					<i>I. Europe</i>
Αυστρία	18.907	17.422	23.216	28.227	Austria
Βέλγιον - Λουξεμβούργον	14.646	13.437	15.755	18.055	Belgium-Lux.
Γαλλία	65.695	68.051	80.176	89.592	France
Γερμανία (Δυτ. και Ανατ.)	86.756	88.591	100.281	111.375	Germany (west and east.)
Γιουγκοσλαβία	12.991	22.278	45.726	67.260	Yugoslavia
Δανία	10.299	15.465	23.942	26.445	Denmark
Έλβετία	17.654	17.705	21.762	26.008	Switzerland
Ηνωμένον Βασίλειον ..	73.352	70.274	84.881	105.898	United Kingdom
Ίρλανδία	1.116	1.233	1.501	1.814	Ireland
Ίσπανία	2.184	2.552	3.265	3.894	Spain
Ίταλία	32.872	38.076	43.996	56.913	Italy
Νορβηγία	3.401	12.621	4.642	5.681	Norway
Όλλανδία	10.288	3.341	17.970	21.852	Netherlands
Πορτογαλία	678	831	802	879	Portugal
Σουηδία	24.748	21.316	39.775	52.690	Sweden
Φινλανδία	2.431	2.368	3.440	4.967	Finland
Λοιπά κράτη Ευρώπης	18.691	24.170	35.506	38.145	Other European countries
<i>II. Κράτη Ασίας</i>					<i>II. Asia</i>
Ίσραηλ	4.636	5.514	7.016	8.750	Israel
Λιβανος και Συρία	4.924	4.983	5.413	6.678	Lebanon and Syria
Τουρκία	35.762	19.101	14.175	13.543	Turkey
Λοιπά κράτη Ασίας ...	15.358	14.575	14.323	16.413	Other Asian countries

XIII: 3. ΑΦΙΞΕΙΣ ΕΙΣ ΕΛΛΑΔΑ ΠΕΡΙΗΓΗΤΩΝ(1) ΕΚ ΤΟΥ ΕΞΩΤΕΡΙΚΟΥ
ΚΑΘ' ΥΠΗΚΟΟΤΗΤΑ, ΩΣ ΚΑΙ ΤΩΝ ΕΡΧΟΜΕΝΩΝ ΚΑΘ' ΟΜΑΔΑΣ
ΠΕΡΙΠΛΟΥ : 1963 - 1966 (συνέχεια)

TOURISTS(1) ARRIVING IN GREECE CLASSIFIED BY CITIZENSHIP,
AND NUMBER OF CRUISE PASSENGERS : 1963 - 1966 (continued)

Κράτη υπηκοότητας περιηγητών	1963	1964	1965	1966	Analysis by citizenship
<i>III. Κράτη 'Αφρικής</i>					<i>III. Africa</i>
Αίγυπτος και Σουδάν ..	3.055	3.784	4.111	5.194	Egypt and Sudan
Νοτιοαφρικανική Ένωσις	6.766	6.207	8.081	10.030	Union of South Africa
Λοιπά κράτη 'Αφρικής .	1.922	2.781	4.071	3.977	Other African countries
<i>IV. Κράτη 'Αμερικής</i>					<i>IV. America</i>
Ήνωμένα Πολιτεία ..	147.561	140.935	172.475	195.346	United States
Καναδάς	9.414	9.856	12.478	15.646	Canada
Κράτη Λατιν, 'Αμερικής	7.427	9.723	10.900	12.695	Latin America
<i>V. Κράτη 'Ωκεανίας</i>					<i>V. Oceania</i>
Αυστραλία	7.975	8.968	13.565	15.530	Australia
<i>VI. ΕΣΣΔ</i>	<i>648</i>	<i>645</i>	<i>830</i>	<i>1.005</i>	<i>VI. USSR</i>
<i>VII. Άκαθορίστου ύπη- κοότητας</i>	<i>2.175</i>	<i>2.288</i>	<i>2.187</i>	<i>2.391</i>	<i>VII. Unspeci- fied citizen- ship</i>
Β. Αφίξεις περιηγητών καθ' ομάδας περίπλου	68.273	83.893	129.178	134.102	B. Arrivals of cruise passengers
Γ. Αφίξεις ελληνών ύ- πηκόων περιηγητών έκ του έξωτερικού	28.888	24.511	30.686	30.732	C. Arrivals of Greek tourists from abroad

(1) Ός περιηγηται εις τον παρόντα πί-
νακα νοούνται, υπό εὔρεϊαν έννοιαν,
πάντες οι έπισκέπται τῆς Έλλάδος,
έκτός των έρχομένων πρὸς μόνιμον
κατοικίαν (πλέον του έτους) ἢ πρὸς
έργασίαν άμειβομένην εκ του τόπου,
και εκτός των έπισκεπτῶν λιμένος
(περι ὧν βλέπε υποσημειώσιον πίνα-
κος XIII: 2).

(1) All visitors of Greece, excluding
those entering for permanent resi-
dence (more than one year) or
for exercising an occupation re-
munerated from within the Coun-
try. Port visitors are also exclu-
ded (see footnote of table XIII: 2).

'Αρχαιολογικοί χώροι	'Επισκέπται—Visitors		Archaeological sites
	1965	1966	
Σύνολον	1.812.056	2.176.056	Total
Νομός 'Αργολίδος			Department of Argolis
'Επίδαυρος	137.480	140.149	Epidavros
Θησαυρός 'Ατρέως	87.198	105.628	Atreus's Thesaurus
Λέρνη	989	959	Lerni
Μυκήναι	108.487	129.373	Mycenae
Τίρυνς	26.923	29.673	Tiryns
Φρούριον Παλαμηνδίου	30.491	34.983	The Castle of Palamidi
Νομός 'Αττικής			Department of Attica
'Ακρόπολις	544.134	600.347	The Acropolis
'Αμφιάρειον	940	1.203	Amphiarion
'Ελευσίς	23.246	23.186	Eleusis
Θέατρον Διονύσου	90.971	99.007	Theatre of Dionysus
Θησεΐον (2)	—	—	Thision (2)
'Ιερὸν 'Αρτέμιδος Βραυρωνῶνος	1.320	2.259	Temple of Artemis at Vravron
Ναὸς 'Αφείας	29.336	43.701	Temple of Aphea
'Ολυμπιεῖον	60.508	68.757	Olympiion
Ραμνοῦς	613	838	Ramnous
Ρωμαϊκὴ 'Αγορὰ	7.189	8.150	Romaiki Agora (Forum Romanum)
Σούνιον	123.046	159.009	Sounion
Νομός Βοιωτίας			Department of Beotia
Θησαυρὸς Μινύου 'Ορχομε- νοῦ	890	968	Minyos's Thesaurus at Orchomenos
Νομός Δωδεκανήσου			Department of Dodecanesos
'Ακρόπολις 'Ιαλυσοῦ	24.045	47.692	The Acropolis of Ialysos
'Ακρόπολις Λίνδου	27.567	111.746	The Acropolis of Lindos
'Αναστηλωθεῖσα Οἰκία Κῶ	2.036	2.316	Reconstructed House of Kos
'Ασκληπιεῖον	18.183	16.780	Asklipiion
Κάμιρος	23.989	55.155	Kamiros
Κάστρον Κῶ	2.175	2.048	The Castle of Kos
Νομός 'Εβρου			Department of Evros
Σαμοθράκη	367	502	Samothraki
Νομός 'Ηλείας			Department of Iliia (Elis)
'Αρχαία 'Ολυμπία	91.401	98.187	Ancient Olympia
Νομός 'Ηρακλείου			Department of Iraklion
Κνωσὸς	126.736	136.769	Knossos
Τύλισσος	485	536	Tylissos

XIII: 4. ΕΠΙΣΚΕΠΤΑΙ ΑΡΧΑΙΟΛΟΓΙΚΩΝ ΧΩΡΩΝ (1) : 1965, 1966 (συνέχεια)
 VISITORS OF ARCHAEOLOGICAL SITES (1) : 1965, 1966 (continued)

'Αρχαιολογικοί χώροι	'Επισκέπται—Visitors		Archaeological sites
	1965	1966	
Νομός 'Ιωαννίνων			Department of Yanina
Δωδώνη	5.215	5.745	Dodoni
Νομός Καβάλας			Department of Kavala
Φίλιπποι	3.973	4.775	Filippi
Νομός Κορινθίας			Department of Korinthia
Παλαιά Κόρινθος	96.548	114.776	Ancient Korinthos
Νομός Κυκλάδων			Department of Cyclades
Δήλος	62.744	73.400	Delos
Κατακόμβαι Μήλου	1.000	1.100	The Catacombs of Milos
Νομός Λακωνίας			Department of Laconia
Μυστράς	35.400	37.699	Mystras
Νομός Μεσσηνίας			Department of Messenia
'Ανάκτορον Νέστορος	8.358	9.517	Nestor's Palace
Νομός Πέλλης			Department of Pella
Πέλλα	7.202	8.070	Pella
Νομός Σάμου			Department of Samos
'Ιραϊον Σάμου	871	1.053	Iraion of Samos

- (1) 'Αναγράφονται μόνον οι αρχαιολογικοί χώροι τῆς Χώρας εἰς τοὺς ὅποιους καταβάλλονται δικαιώματα εἰσόδου.
 (2) 'Απὸ τοῦ μηνὸς Αὐγούστου 1964 τὰ μεγέθη κινήσεως τοῦ ἐν λόγῳ χώρου ἔπαυσαν νὰ ἀνακοινοῦνται εἰδικῶς ὡς πρὸς τοῦτον. Ταῦτα περιλαμβάνονται νῦν εἰς τὰ μεγέθη κινήσεως τοῦ Μουσείου «Στοᾶ Ἀττάλου».

- (1) Including only archaeological sites for which entrance fees are required.
 (2) From August 1964 no data on the movement of this site are published. These are included in the movement of the «Stoa of Attalos» Museum.



Μουσεία	'Επισκέπται—Visitors		Museums
	1965	1966	
Σύνολον	1.664.147	1.918.216	Total
Νομός Αιτωλίας και 'Ακαρνανίας			Department of Aetolia and Akarnania
Θέρμου	247	333	Thermon
Νομός 'Αργολίδος			Department of Argolis
'Αργους	3.332	3.146	Argos
'Επιδάφρου (2)	—	...	Epidavros(2)
Ναυπλίου	4.191	3.798	Nauplion
Νομός 'Αρκαδίας			Department of Arkadia
Τεγέας	1.424	1.197	Teghea
Νομός 'Αρτης			Department of Arta
Ναού Παρηγορητίσσης	472	379	Temple of Parighoritis
Νομός 'Αττικής			Department of Attica
'Ακροπόλεως	544.134	600.347	Acropolis
Βυζαντινών και Χριστιανικών	19.963	20.814	Byzantine & Christian
'Εθνικών 'Αρχαιολογικών	210.211	232.194	National Archaeological
'Ελευσίνος	22.446	23.180	Eleusis
'Ιστορικών Νεωτέρας 'Ελλάδος	3.537	4.071	Historical of New Greece
Κεραμεικού	11.786	12.606	Keramikos
Μονής Δαφνίου	90.936	92.194	Monastery of Daphni
Μπενάκειον(3)	45.210	46.895	Benakion(3)
Πειραιώς	2.250	2.135	Piraeus
Στοᾶς 'Αττάλου(4)	64.509	66.138	Stoa of Attalos (or Ancient Agora)(4)
Νομός 'Αχαΐας			Department of Akhaia
Πατρῶν	647	475	Patras
Νομός Βοιωτίας			Department of Beotia
Θηβῶν	3.098	2.748	Thebes
'Ιερῆς Μονῆς 'Οσίου Λουκά	60.355	68.238	Monastery of Saint Loukas
Χαιρωνείας	1.221	19	Cheronia
Νομός Δωδεκανήσου			Department of Dodecanesos
Κῶ	6.263	6.978	Kos
Παλατίου Μεγ. Μαγίστρου	25.263	86.041	Palace of Great Magistros
Ρόδου	24.136	71.896	Rhodes

ΧΙΙΙ: 5. ΕΠΙΣΚΕΠΤΑΙ ΜΟΥΣΕΙΩΝ (1) : 1965, 1966 (συνέχεια)
VISITORS OF MUSEUMS (1) : 1965, 1966 (continued)

Μουσεία	*Επισκέπται—Visitors		Museums
	1965	1966	
Νομός Έβρου			Department of Evros
Σαμοθράκης	391	653	Samothraki
Νομός Εύβοιας			Department of Euboea
Έρετρια	703	397	Eretria
Χαλκίδος	669	555	Khalkis
Νομός Ζακύνθου			Department of Zante
Ζακύνθου	4.198	4.087	Zante
Νομός Ήλειας			Department of Iiia (Elis)
Άργαίας Όλυμπίας	91.879	98.007	Ancient Olympia
Νομός Ήρακλείου			Department of Iraklion
Ήρακλείου	118.687	123.563	Iraklion
Χώρας (4)	—	728	Choras
Νομός Θεσσαλονίκης			Department of Salonika
Άγ. Γεωργίου Ροτόντας ...	13.155	15.063	Aghios Georgios Rotondas
Άγ. Νικολάου Όρφανού ...	1	—*	Aghios Nicolaos Orphanos
Θεσσαλονίκης	7.375	8.026	Salonika
Νομός Καβάλας			Department of Kavala
Θάσου	4.534	5.494	Thasos
Καβάλας	1.261	2.053	Kavala
Νομός Κερκύρας			Department of Corfu
Κερκύρας	8.884	6.342	Corfu
Νομός Κεφαλληνίας			Department of Cefalonia
Άργοστολίου	—	244	Argostolion
Νομός Κορινθίας			Department of Korinthia
Παλαιάς Κορίνθου (2) ...	—	...	Ancient Korinthos (2)
Σικυώνος	748	743	Sikyon
Νομός Κυκλάδων			Department of Cyclades
Δήλου	62.744	79.714	Delos
Θήρας	1.933	—*	Thera
Μυκόνου	2.085	2.018	Mykonos
Νομός Λακωνίας			Department of Laconia
Σπάρτης	7.146	5.867	Sparta

ΧΙΙΙ: 5. ΕΠΙΣΚΕΠΤΑΙ ΜΟΥΣΕΙΩΝ (1): 1965, 1966 (συνέχεια)
VISITORS OF MUSEUMS (1): 1965, 1966 (continued)

Μουσεία	*Επισκέπται—Visitors		Museums
	1965	1966	
Νομός Λαρίσης			Department of Larisa
Λαρίσης	1.039	1.130	Larisa
Νομός Λέσβου			Department of Lesbos
Μυτιλήνης	478	605	Mytilini
Νομός Μαγνησίας			Department of Magnisia
Βόλου	2.382	9.543	Volos
Νομός Μεσσηνίας			Department of Messenia
Πύλου	1.511	1.592	Pylos
Νομός Πειραιώς			Department of Piraeus
Αίγινης	999	1.104	Aegina
Νομός Ρεθύμνης			Department of Rethymni
Ρεθύμνης	—	129	Rethymni
Νομός Σάμου			Department of Samos
Σάμου	998	1.151	Samos
Νομός Φωκίδος			Department of Phocis
Δελφών	182.900	201.400	Delphi
Νομός Χανίων			Department of Canea
Χανίων	1.816	2.186	Canea

- (1) *Αναγράφονται τὰ μουσεῖα τῆς Χώρας, εἰς τὰ ὁποῖα καταβάλλονται δικαιώματα εἰσόδου.
- (2) Δὲν ἀναγράφεται ὁ ἀριθμὸς ἐπισκεπτῶν, δεδομένου ὅτι οἱ ἐπισκέπται τῶν ἀρχαιολογικῶν χώρων ἠδύνατο διὰ τοῦ ἰδίου εἰσιτηρίου νὰ ἐπισκεφθοῦν καὶ τὰ μουσεῖα.
- (3) *Ἐκ τοῦ ἀναγραφομένου ἀριθμοῦ ἐπισκεπτῶν (45.210 καὶ 46.895 διὰ τὰ ἔτη 1965 καὶ 1966), 8.540 καὶ 7.595 ἐπισκέπται οὐδὲν δικαίωμα εἰσόδου κατέβαλον, δεδομένου ὅτι ἢ ἐτύγχανον φοιτητὰ ἢ εἰσέρχοντο καθ' ὁμίλους.
- (4) Στοιχεῖα διὰ τὰ ἐν λόγῳ Μουσεῖα ἤρχισαν νὰ παρέχωνται ἀπὸ τοῦ Ι' τριμήνου τοῦ ἔτους 1966.
- * Οὐδέμίαν κίνησιν παρουσίασαν κατὰ τὸ ἔτος 1966.

- (1) Including only those museums for which entrance fees are required.
- (2) No number of visitors is given, as visitors of archaeological sites could also visit museums with the same fees.
- (3) Out of the total visitors, i. e. 45.210 and 46.895 for the years 1965 and 1966, 8.540 and 7.595 respectively were admitted free, being either students or members of a group.
- (4) Data for these museums were first furnished in the third quarter of 1966.
- * No movement was shown in 1966.

Είδος και κατηγορία ξενοδοχειακών επιχειρήσεων	'Αριθμός λειτουργουσών ξενοδοχειακών επιχειρήσεων Number of hotel enterprises in operation		'Αριθμός δωματίων Number of rooms	
	1965	1966	1965	1966
	Ξενοδοχειακά επιχειρήσεις ταξινομημένα αναλόγως του είδους τούτων	2.072	2.165	41.429
Ξενοδοχεία	1.808	1.902	38.435	41.474
'Οδικά Ξενοδοχεία και έξο- χικοί οικισμοί	17	27	1.123	1.581
'Επιπλωμένα διαμερίσματα .	3	4	85	119
Ξενώνες	30	38	344	481
Πανδοχεία	191	172	1.165	1.208
Οικοτροφεία	23	22	277	250
Ξενοδοχεία ταξινομημένα αναλόγως της κατηγορίας τούτων	1.808	1.902	38.435	41.474
Πολυτελείας	17	17	2.447	2.466
Α' Κατηγορίας	98	105	5.115	5.785
Β' Κατηγορίας	210	222	7.600	8.364
Γ' Κατηγορίας	406	446	9.917	11.606
Δ' Κατηγορίας	472	520	7.371	7.460
Ε' Κατηγορίας	605	592	5.985	5.793



HOTELS IN GREECE, NUMBER OF ROOMS AND BEDS: 1965, 1966

*Αριθμός κλινών Number of beds		*Αριθμός κλινών δι' ὅς διατίθεται ντους ή λουτρού Number of beds for which bath or shower is available		Kind and category of hotel enterprises
1965	1966	1965	1966	
78.487	85.323	24.838	30.572	Hotel enterprises classified by kind
72.460	78.019	22.268	26.953	Hotels
2.138	3.089	2.138	2.997	Motels and bungalows
165	234	165	234	Furnished apartments
656	920	252	380	Guest rooms
2.536	2.583	—	—	Inns
532	478	15	8	Boarding houses
72.460	78.019	22.268	26.953	<i>Hotels classified by category</i>
4.370	4.380	4.212	4.226	Luxury
9.154	10.312	6.219	7.380	Category A
13.520	14.912	7.135	8.485	Category B
18.894	21.774	4.209	6.196	Category C
13.982	14.488	421	576	Category D
12.540	12.153	72	90	Category E



Νομός, Δήμος ή Κοινότης	Όνομασία ιαματικής πηγής	Χαρακτηρισμός πηγής	Ατομα χορη- σιμοποιήσαν- τα τήν πηγήν	
			1965	
Αττικής		Σύνολον	106.719	
Βουλιαγμένης	Βουλιαγμένη	Χλωριονατριοϋχος υπόθερ- μος υπέρτονος	2.706	
Μεθάνων	Μέθωνα	Θερμή θειοϋχος άλιπηγή .	13.381	
Δωδεκανήσου				
Ρόδου	Καλλιθέα (έπιτόπιος ποσιθεραπεία)	Χλωριονατριοϋχος υπότο- νος	497	
Εύβοίας				
Λουτρών Αίδηψου	Αίδηψός (λουτροθερα- πεία-ποσιθεραπεία)	Άλιπηγή	23.185	
Ήλειας				
Ζαχάρως	Κατάφας (λουτροθερα- πεία-ποσιθεραπεία)	Υδροθειοχλωριονατριοϋχος	5.577	
Κυλλήνης	Κυλλήνη	Υδροθειοχλωριονατριοϋχος	4.983	
Καβάλας				
Έλευθερών	Έλευθεράι	Άλκαλική χλωριονατριοϋ- χος δέυπηγή	2.889	
Καρδίτσης				
Λουτροπηγής	Σμόκοβον	Άλκαλική θειοπηγή	10.750	
Κορινθίας				
Λουτρακίου - Πε- ραχώρας	Λουτράκι (λουτροθερα- πεία - ποσιθεραπεία)	Υπόθερμος χλωριονατρι- οϋχος υπότονος	6.965	
Κυκλάδων				
Κύθνου	Κύθνος	Σιδηροϋχος άλιπηγή	489	
Σάμου				
Άγ. Κηρύκου	Ίκαρία	Υπέρθερμος ραδιενεργός	6.915	
Σερρών				
Νιγρίτης	Νιγρίτα	Άλκαλική δέυπηγή	3.466	
Φθιώτιδος				
Καμένων Βούρλων	Καμένα Βούρλα	Ραδιενεργός χλωριονατρι- οϋχος	14.124	
Πλατυστόμου	Πλατύστομον (λουτρο- θεραπεία-ποσιθερα- πεία)	Άλκαλική θειοπηγή	2.247	
Υπάτης	Υπάτη	Υδροθειοχλωριονατριοϋχος δέυπηγή	8.545	

PRINCIPAL MINERAL SPRINGS : 1965, 1966

<i>Indiciduals using the spring</i>	<i>Kind of mineral spring</i>	<i>Name of mineral spring</i>	<i>Department, Municipality or Commune</i>
1966			
111.973	Total		Attica
4.058	Saline water spring, hypertonic	Vouliagmeni	Vouliagmeni
14.132	Sulphureous brine water spring, warm	Methana	Methana
			Dodecanesos
444	Chloride-sodium chloride hypotonic spring	Kallithea (drinking treatment on the spot)	Rhodes
			Euboea
23.806	Saline water spring	Aedipso (bathing and drinking treatment)	Loutra Aedipsou
			Elia (Elis)
6.033	Sulphurated hydrogen saline water spring	Kaiafas (bathing and drinking treatment)	Zakharo
5.136	Sulphurated hydrogen saline water spring	Kyllini	Kyllini
			Kavala
2.791	Alcaline - saline water spring	Eleftherae	Eleftherae
			Karditsa
11.476	Alcaline - sulphureous spring	Smokovo	Loutropighi
			Korinthia
6.558	Slightly warm-saline water, hypotonic	Loutraki (bathing and drinking treatment)	Loutraki-Perachora
			Cyclades
564	Chalybeate acid water spring	Kythnos	Kythnos
			Samos
7.377	Radioactive super warm	Icaria	Aghios Kirykos
			Serres
3.614	Alcaline carbonated water spring	Nigrita	Nigrita
			Phthiotis
14.766	Radioactive-saline water spring	Kamena Vourla	Kamena Vourla
2.389	Alcaline sulphureous spring	Platystomo (bathing and drinking treatment)	Platystomo
8.829	Sulphurated hydrogen saline water spring	Ipali	Ipali

ΛΙΠ: 8. ΑΡΙΘΜΟΣ ΔΙΑΤΕΘΕΝΤΩΝ ΑΝΤΙΤΥΠΩΝ ΤΩΝ ΚΑΘ' ΑΠΑΣΑΝ ΤΗΝ ΧΩΡΑΝ
ΕΚΔΑΔΟΜΕΝΩΝ ΕΦΗΜΕΡΙΔΩΝ ΚΑΙ ΠΕΡΙΟΔΙΚΩΝ : 1965, 1966

NUMBER OF NEWSPAPERS AND PERIODICALS SOLD ALL OVER
THE COUNTRY : 1965, 1966

Είδος έντύπου	Διατεθέντα έντυπα καθ' άπασαν τήν Χώραν Number of copies sold all over the Country		Kind of printed copy
	1965	1966	
Πολιτικά έφημερίδες α) 'Ημερήσιαι 'Αθηνών β) 'Ημερήσιαι Θεσσα- λονίκης	(1) 217.469.387 22.443.481	(1) 220.134.061 24.053.311	Political newspapers of : a) Athens, daily b) Salonika, daily
'Αθλητικά έφημερίδες α) 'Ημερήσιαι και μίη, 'Αθηνών β) Μή ήμερήσιαι Θεσ- σαλονίκης	15.177.029 1.530.135	16.646.851 1.742.086	Sports' newspapers of : a) Athens, daily or not b) Salonika, other than daily
Περιοδικά 'Αθηνών ποικίλης δλης	(2) 38.191.468	(2) 41.612.743	Athens' various periodi- cals

Τά άνωτέρω στοιχεία αναφέρονται
εις τά αντίτυπα τά διατεθέντα διά
των πρακτορείων έφημερίδων.

- (1) 133.104.656 και 137.122.098 φύλλα
διατέθηκαν εις την Περιφέρειαν Πρω-
τευούσης κατά τά έτη 1965 και 1966
άντιστοιχώς.
- (2) 17.410.156 και 18.805.683 τεύχη
διατέθηκαν εις την Περιφέρειαν Πρω-
τευούσης κατά τά έτη 1965 και 1966
άντιστοιχώς.

The above data refer to copies
disposed through newspaper dis-
tributing agencies.

- (1) 133.104.656 and 137.122.098 copies
were sold in Greater Athens dur-
ing the years 1965 and 1966 re-
spectively.
- (2) 17.410.156 and 18.805.683 copies
were sold in Greater Athens dur-
ing the years 1965 and 1966 re-
spectively.

XIII : 9. ΚΙΝΗΣΙΣ ΘΕΑΤΡΩΝ, ΚΙΝΗΜΑΤΟΓΡΑΦΩΝ ΚΑΙ ΛΟΙΠΩΝ ΔΗΜΟΣΙΩΝ
ΘΕΑΜΑΤΩΝ : 1963 - 1966

MOVEMENT OF THEATRES, MOTION PICTURES AND OTHER PUBLIC
SHOWS : 1963 - 1966

*Αριθμός διατεθέντων εισιτηρίων, εις χιλιάδας—Number of tickets sold in thousand

Θεάματα	1963	1964	1965	1966	Shows
Σύνολον	112.801	121.253	134.144	144.377	Total
Θέατρα	5.779	4.899	5.678	5.051	Theatres
Πρόζας	3.103	2.998	3.065	3.151	Prose
Μουσικά	2.076	1.901	2.813	1.900	Musical
Κινηματογράφοι . .	100.460	109.469	121.137	131.783	Motion pictures
Λοιπά	7.162	6.885	7.329	7.543	Other

XIV: I. ΕΣΟΔΑ ΕΠΙ ΤΗ ΒΑΣΕΙ ΤΟΥ ΚΡΑΤΙΚΟΥ ΠΡΟ-ΥΠΟΛΟΓΙΣΜΟΥ :
ΟΙΚΟΝΟΜΙΚΑ ΕΤΗ 1964 - 1966
REVENUE ON THE BASIS OF STATE BUDGET : FISCAL YEARS 1964 - 1966

Έκατομμύρια δραχμών

Million drachmae

Κατηγορία έσδων	1964	1965	1966	Special sources
ΣΥΝΟΛΟΝ	29.489	32.522	38.529	TOTAL
Τακτικός προϋπολογισμός ..	24.749	28.188	34.075	Ordinary budget
α) Έξ έγχωρίων πόρων ...	21.749	28.137	31.075	a) From domestic sources
Άμεσοι φόροι	4.467	4.493	5.665	Direct taxes
Φόρος εισοδήματος	3.208	3.049	3.877	Income tax
Λοιποί άμεσοι φόροι ...	1.259	1.444	1.788	Other direct taxes
Έμμεσοι φόροι	17.162	20.320	24.676	Indirect taxes
Τελωνειακά έσοδα	7.550	9.116	11.042	Custom duties
Φόροι καταναλώσεως ...	5.298	6.200	7.730	Consumption taxes
Φόροι επί των συναλλαγών	3.071	3.494	4.050	Transaction taxes
Λοιποί έμμεσοι φόροι ...	1.244	1.510	1.854	Other indirect taxes
Λοιπά έσοδα μη προερχόμενα εκ φορολογίας	3.120	3.324	3.734	Other revenue excluding taxation
Μονοπώλια	730	699	653	Sales of State monop- oly items
Λοιπά έσοδα	2.390	2.625	3.081	Other revenue
β) Έξ άλλοδαπών πηγών ..	—	51	—	b) From foreign sources
Βοήθεια (δωρεά)	—	51	—	Aid (grants)
Δάνεια	—	—	—	Loans
Προϋπολογισμός επενδύσεων	4.042	3.755	3.976	Investment budget
α) Έξ έγχωρίων πόρων ...	2.547	2.323	2.914	a) From domestic sources
Είδικα έσοδα επενδύσεων	747	1.323	874	Special investment reve- nuе Loans
Δάνεια	1.800	1.000	2.100	Loans
Έντοκα γραμμάτια ...	(1.200)	(1.000)	(1.200)	Interest bearing trea- sury
Όμολογιακά δάνεια ...	(600)	—	(900)	Economic develop- ment loans
β) Έξ άλλοδαπών πηγών ..	1.495	1.431	1.061	b) From foreign sources
Βοήθεια (δωρεά)	29	129	60	Aid (grants)
Δάνεια	1.429	1.301	940	Loans
Έπανορθώσεις	37	1	1	Reparations
Είδικα έσοδα NATO	698	579	478	NATO special aid
α) Έσοδα παρά κρατών-με- λών δι' έργα κοινού έν- διαφέροντος	470	563	431	a) Contribution of mem- ber-countries for the construction of common interest works
β) Απολήψεις παρά κρατών- μελών έναντι παρεχομέ- νων υπηρεσιών κλπ.	15	16	17	b) Receipts from member- countries for services offered
γ) Έσοδα εκ δωρεών συμβο- λής κρατών-μελών εις έλ- ληνικάς διαπάνας άμύνης	213	—	—	c) Receipts from free con- tribution of member- countries to Greek de- fence expenditure

Έκτατομήνια δραχμών

Million drachmas

Υπουργεία	1964	1965	1966	Ministries
Σύνολον	29.825,1	33.923,0	38.516,9	Total
Τρέχουσαι δαπάναι	23.645,7	27.619,5	30.661,7	Current expenditures
Βουλή	99,8	154,7	183,0	Parliament
Υπουργείων Προεδρίας Κυβερνήσεως	263,0	318,1	342,1	Prime Minister's Office
α) Προεδρία	198,6	258,0	264,6	a) Presidency
β) Γενική Γραμματεία Αθλητισμού	64,4	60,1	77,5	b) General Secretariat of Athletics
Υπουργεία :				Ministry of :
Οικονομικών	7.001,5	7.920,7	8.690,3	Finance
Συντονισμοῦ	185,6	201,8	168,7	Coordination
Εξωτερικῶν	316,9	386,0	416,2	Foreign Affairs
Δικαιοσύνης	514,1	562,8	597,6	Justice
Εσωτερικῶν	2.461,7	894,1	777,3	Interior
Δημοσίας Τάξεως	303,5	1.649,8	1.797,7	Public Security
Δημοσίων Ἔργων	477,9	313,0	368,1	Public Works
Συγκοινωνιῶν	477,9	522,8	600,8	Communications
Ἐθνικῆς Παιδείας καὶ Θρησκευμάτων	2.768,7	3.434,1	3.907,9	National Education and Religion
Ἐμπορίας	426,0	515,2	391,5	Commerce
Βιομηχανίας	134,1	140,5	159,8	Industry
Ἐργασίας	89,3	300,3	353,6	Labour
Γεωργίας	2.611,5	3.363,3	3.977,3	Agriculture
Κοινωνικῆς Πρόνοιας	1.875,4	519,2	636,8	Social Welfare
Υγιεινῆς	1.875,4	1.786,7	1.917,6	Hygiene
Ἐθνικῆς Ἀμύνης	4.021,2	4.522,4	5.249,7	National Defense
Ἐμπορικῆς Ναυτιλίας	95,5	113,9	125,7	Mercantile Marine
Δαπάναι ἐπενδύσεων . . .	5.709,0	5.740,3	7.424,4	Investment expenditures
α) Δαπάναι ἐπενδύσεων ἐκτελούμεναι μέσῳ τοῦ τακτικοῦ προϋπολογισμοῦ	676,9	638,2	577,4	a) Investment expenditures effected through ordinary budget
1. Μὴ ἐνταταγμένα εἰς τὸ πρόγραμμα οἰκονομικῆς ἀναπτύξεως (8.100)	336,7	377,7	325,4	1. Not included in the economic development program (8.100)
2. Ἐνταταγμένα εἰς τὸ πρόγραμμα οἰκονομικῆς ἀναπτύξεως (8.200)	340,2	260,5	252,0	2. Included in the economic development program (8.200)
β) Δαπάναι ἐπενδύσεων ἐκτελούμεναι μέσῳ τοῦ προϋπολογισμοῦ ἐπενδύσεων	5.032,1	5.102,1	6.847,1	b) Investment expenditures effected through investment budget
Δαπάναι δι' ἔργα κοινοῦ ἐνδιαφέροντος NATO	470,4	563,2	430,8	Expenditures for NATO common interest works

XIV: 3. ΔΑΠΑΝΑΙ ΚΡΑΤΙΚΩΝ ΕΠΕΝΔΥΣΕΩΝ(1) ΚΑΙ ΚΑΛΥΨΙΣ ΑΥΤΩΝ:
ΟΙΚΟΝΟΜΙΚΑ ΕΤΗ 1963 - 1966

EXPENDITURES AND FINANCING OF STATE INVESTMENTS(1) :
FISCAL YEARS 1963 - 1966

Έκατομύρια δραχμών
τρεχούσης αγοραστικής δυνάμεως

Million drachmae
at current prices

	1963	1964	1965	1966	
Δαπάναι	5.055	5.372	5.363	7.099	Expenditures
'Εσωτερικού	4.703	5.154	5.063	6.655	Domestic
'Εξωτερικού	351	218	300	444	Foreign
Κάλυψις	5.055	5.372	5.363	7.099	Financing
Πόροι εσωτερικού	4.924	3.877	2.526	5.572	Home sources
Ειδικά έσοδα επενδύσεων	543	747	1.323	874	Special investment revenue
Προϊόν εκ δανείων συναπτομένων υπό του Κράτους(2) ..	2.100	1.800	1.000	2.100	Proceeds from State loans(2)
Συνδρομή τακτικού κρατικού προϋπολογισμού	1.810	1.330	203	2.598	Contribution of ordinary State budget
Προκαταβολαί Τραπέζης 'Ελλάδος	471	—	—	—	Advances of the Bank of Greece
Πόροι εξωτερικού	131	1.495	1.431	1.001	Foreign sources
α. 'Υπό μορφήν δωρεάς	72	3	129	60	a. Aid
'Αμερικανικής Κυβερνήσεως...	32	10	121	51	US Government
Διεθνών οργανώσεων	40	20	9	9	International organizations
β. 'Υπό μορφήν δανείων	58	1.429	1.301	910	b. Loans
'Αμερικανικής Κυβερνήσεως ..	24	—	493	147	US Government
Γερμανικής Κυβερνήσεως	5	—	—	—	German Government
Γαλλικά πιστώσεις	16	—	—	—	French credits
Διεθνών οργανώσεων	12	1.429	808	793	International organizations
γ. 'Επανορθώσεις	—	37	1	1	c. Reparations
Ειδικά προκαταβολαί Τραπέζης 'Ελλάδος έναντι:	—	—	1.405	525	Special advances from the Bank of Greece against:
1. Μή αποδεσμευθείσης βοήθειας	—	—	—	—	1. Non released aid
2. Συναφθησομένων δανείων:	—	—	1.405	525	2. Raised loans:
'Εσωτερικού	—	—	900	—	Domestic
'Εξωτερικού	—	—	505	525	Foreign

- (1) Περιλαμβάνονται και αι δαπάναι επενδύσεων εκτελεσθέντων έργων υπό ΣΥΓΚΕΑ και όρεινης οικονομίας, κλπ.
(2) Έντοκα γραμμάτια και δάνεια οικονομικής ανάπτυξεως.
(3) Πέραν του ανωτέρω ποσού, επραγματοποιήθησαν και πληρωμαί 2,7 έκκατ. δρχ., μη ένταλματοποιηθείσαι έντός του 1964.

- (1) Including investment expenditures for SYGKEA and mountainous economy works, etc.
(2) Interest bearing treasury bills and economic development loans.
(3) In addition to the above amount payments of 2,7 m. drs. not included in a payment order in 1964.

**XV. ΝΟΜΙΣΜΑ, ΠΙΣΤΙΣ-ΕΘΝΙΚΟΝ ΕΙΣΟΔΗΜΑ
ΚΑΙ ΔΑΠΑΝΗ-ΤΙΜΑΙ**

**MONEY, BANKING - NATIONAL INCOME
AND EXPENDITURE - PRICES**



Έκατομμύρια δραχμών

Million drachmae

	Τέλος περιόδου — End of period			
	1964	1965	1966	
Συνολική προσφορά χρήματος	28.180,5	32.335,1	35.859,3	Total money supply
Νομισματική κυκλοφορία	20.159,9	23.278,0	26.098,6	Currency in circulation
Τραπεζογραμμάτια εκτός νομισματικού συστήματος	19.320,4	22.338,3	25.076,1	Banknotes outside the monetary system
Κέρματα	839,5	939,7	1.022,5	Coins
Καταθέσεις όψεως(1)	8.020,6	9.057,1	9.760,7	Sight deposits(1)
Ίδιωτών	5.223,7	5.802,7	6.048,0	Private
Δημοσίων επιχειρήσεων	182,3	232,4	774,5	Public enterprises
Δημοσίων οργανισμών	2.614,6	3.022,3	2.938,2	Public entities

(1) Δεν περιλαμβάνονται οι παρά τη Τραπέζη της Ελλάδος καταθέσεις του Δημοσίου.

(1) Government deposits with the Bank of Greece are not included.



XV: 2. ΕΞΕΛΙΞΙΣ ΣΤΟΙΧΕΙΩΝ ΕΝΕΡΓΗΤΙΚΟΥ ΚΑΙ ΠΑΘΗΤΙΚΟΥ
ΤΗΣ ΤΡΑΠΕΖΗΣ ΤΗΣ ΕΛΛΑΔΟΣ : 1964 - 1966

ASSETS AND LIABILITIES OF THE BANK OF GREECE : 1964 - 1966

*Εκατομμύρια δραχμών

Million drachmas

	Τέλος περιόδου—End of period			
	1964	1965	1966	
<i>*Ενεργητικών — Assets</i>				
Χρυσός και συνάλλαγμα	8.136,8	7.132,6	8.287,9	Gold and foreign exchange
Κέρματα	108,6	74,7	56,8	Coins
Συναλλαγματικά και γραμμάτια	513,3	498,5	593,1	Bills and notes
<i>Πιστώσεις</i>				
				<i>Loans and advances</i>
Δημοσίου { A (1) .	413,8	467,7	422,7	A (1) } Govern- B (2) } ment
{ B (2) .	11.413,4	12.222,0	14.447,1	
Λοιπά	10.902,3	14.180,0	16.912,0	Other
*Ανακατανομή κεφαλαίων δημοσίων όργαν.(3)	3.894,3	3.855,5	4.429,3	Allocation of public entity funds(3)
*Επενδύσεις	117,5	109,8	104,0	Securities
Κτίρια κλπ.	325,4	329,1	331,7	Bank house property etc.
*Άτερα στοιχεία	2.917,2	2.709,5	4.067,4	Other assets
<i>Παθητικών — Liabilities</i>				
<i>Κεφάλαιον</i>				
				<i>Capital</i>
Καταβεβλημένον	168,0	168,0	168,0	Paid-up
Αποθεματικών	225,0	230,2	235,3	Reserve
Κυκλοφορούντα τραπεζο-γραμμάτια	19.920,9	23.012,1	25.953,9	Banknotes in circulation
<i>Λογαριασμοί τρεχούμενοι και καταθέσεις</i>				
				<i>Current accounts and deposits</i>
Τραπεζών	2.862,6	2.580,8	4.860,4	Other banks
Δημοσίου	1.760,9	1.477,8	2.800,5	Government
Δημοσίων όργαν.(4)	6.477,0	7.460,0	8.317,0	Public entities(4)
*Άτεροι	4.982,5	4.763,9	6.127,8	Other
*Υποχρεώσεις εις συνάλλαγμα	153,5	74,5	109,0	Foreign exchange liabilities
Λοιπά	2.192,2	1.812,1	1.080,1	Other
Σύνολον ενεργητικού, παθητικού	38.742,6	41.579,4	49.625,0	Total assets, liabilities

(1) Λογαριασμός συγκεντρώσεως έσόδων και πληρωμών Δημοσίου.

(2) Λοιποί λογαριασμοί Δημοσίου.

(3) Έντοκοι καταθέσεις παρά τραπεζικής έκ διαθεσίμων δημοσίων όργανισμών (N. 1611/50).

(4) A.N. 1611/1950.

(1) Current receipts and payments account.

(2) Other government accounts.

(3) Interest bearing deposits of public entity funds with banks (Law 1611/50).

(4) Under Law 1611/1950.

*Εκατομμύρια δραχμών

Million drachmae

	Τέλος περιόδου — End of period			
	1964	1965	1966	
Γενικών σύνολον(2).	47.865,5	52.722,5	63.491,3	Grand total(2)
Δημοσίων οργανισμῶν(3)	11.243,1	12.076,7	12.768,2	Public entities (3)
Ταμιακή διαχείρισις ...	2.614,6	3.022,3	2.938,2	Sight
Προθεσμίας	873,2	470,9	212,4	Time
Δυνάμει Α.Ν. 1611/50	5.322,2	5.874,9	6.711,7	According to L.1611/50
Λοιπά	2.433,1	2.708,6	2.905,9	Other
Δημοσίων επιχειρήσεων (ὄψεως)	182,6	232,1	774,5	Public enterprises (Sight)
Ἰδιωτῶν καὶ ἐταιριῶν ..	36.439,9	40.413,7	49.948,6	Individuals and private enterprises
Σύνολον εἰς δραχμὰς ...	35.182,6	39.011,9	48.288,3	Total in drachmae
Ὅψεως	5.223,7	5.802,7	6.048,0	Sight
Ταμειυτηρίου	22.768,0	25.319,9	31.904,2	Savings
Προθεσμίας(2)	4.122,5	4.503,5	5.701,4	Time(2)
Δεσμευθέντι	2.280,6	2.702,9	3.050,2	Blocked
Ἐγγυήσεις δι' εἰσαγωγὰς Λοιπά	336,1	386,6	738,4	Guarantees for imports
	451,7	296,3	846,1	Other
Εἰς ἀνάλλαγμα (λογιστικὸν ἰσότιμον εἰς δραχμὰς)	1.257,3	1.401,8	1.660,3	In foreign exchange (converted to drach- mae according to exchange rates)

(1) Περιλαμβάνονται ἡ Τράπεζα τῆς Ἑλλάδος καὶ αἱ ἐμπορικαὶ τράπεζαι. Ὡς εἰδικοὶ πιστωτικοὶ ὀργανισμοὶ νοοῦνται ἡ Ἀγροτικὴ Τράπεζα, ἡ Κτηματικὴ Τράπεζα, τὸ Ταμεῖον Παρακαταθήκων καὶ Δανείων, ἡ ΕΤΒΑ, αἱ τράπεζαι ἐπενδύσεων καὶ τὸ Ταχυδρομικὸν Ταμειυτήριον.

(2) Ποσὸν 680 ἐκπτ. δρχ., ἀντιστοιχοῦν εἰς καταθέσεις προθεσμίας τοῦ τέως ΟΒΑ, ἀφηρέθη ἀπὸ τοῦ Ὀκτωβρίου 1964, κατόπιν συγχωνεύσεώς του μὲ τὸν ΟΧΟΑ καὶ τῆς ἰδρύσεως τῆς ΕΤΒΑ.

(3) Ὡς δημόσιοι ὀργανισμοὶ νοοῦνται κατὰ τὸν Α.Ν. 1611/50 τὰ πάσης φύσεως ΝΠΔΔ, ὡς ἐπίσης καὶ τὰ ἀσφαλιστικὰ ταμεία Δημοσίου καὶ Ἰδιωτικοῦ Δικαίου.

(1) Including the Bank of Greece and the commercial banks of Greece. As special credit institutions are considered the Agricultural Bank of Greece, the Mortgage Bank, the Consignation and Loans Fund, the Hellenic Industrial Development Bank, the investment banks and the Post Office Savings Bank.

(2) An amount of 680 m. drs., representing time deposits of the former Industr. Dev. Organization, has been deducted as from October 1964, owing to its merging to the EDFO for establishing the Hellenic Industrial Development Bank.

(3) According to Law 1611/50 all public institutions as well as all insurance funds are considered as public entities.

**XV: 4. ΣΥΝΟΛΙΚΗ ΤΡΑΠΕΖΙΚΗ ΧΡΗΜΑΤΟΔΟΤΗΣΙΣ ΚΑΤΑ ΤΟΜΕΙΣ
ΚΑΙ ΚΛΑΔΟΥΣ(1): 1964 - 1966**

**TOTAL BANK CREDIT, BY SECTORS AND BRANCHES(1):
1964 - 1966**

**Έκατομύρια δραχμών*

Million drachmas

	Τέλος περιόδου—End of period		
	1964	1965	1966
Γενικών σύνολον(1)—Grand total(1)	52.631,9	59.264,4	68.716,9
<i>Ίδιωτικός τομέας—Private sector</i> ...	<i>45.915,9</i>	<i>49.776,5</i>	<i>56.643,4</i>
Γεωργία—Agriculture	11.357,7	12.737,1	13.908,3
Μεταποιήσις—Manufacturing	19.131,8	20.765,0	24.219,8
Έμποριον—Trade	8.381,2	8.716,8	9.624,6
Οικισμός—Housing	2.671,1	3.233,5	4.118,5
Διάφορα—Other	3.874,1	4.324,1	4.772,2
<i>Δημόσιας επιχειρήσεις—Public enterprises</i>	<i>3.087,7</i>	<i>3.360,0</i>	<i>4.199,9</i>
<i>Δημόσιοι οργανισμοί—Public entities</i>	<i>2.394,0</i>	<i>2.694,4</i>	<i>3.042,2</i>
<i>Όργανισμοί συγκεντρώσεως αγροτικών προϊόντων—Government Agencies purchasing agricultural products</i>	<i>1.731,3</i>	<i>3.467,5</i>	<i>4.831,4</i>

(1) Πιστώσεις Τραπεζής Ελλάδος, εμπορικών τραπεζών, Αγροτικής Τραπεζής, Κτηματικής Τραπεζής, Ελληνικής Τραπεζής Βιομηχανικής Ανάπτυξεως (πρώην ΟΧΟΑ, ΟΒΑ), Ταμείου Παρακαταθηκών και Δανείων, Ταχυδρομικού Ταμιευτηρίου και τραπεζών επενδύσεων. Δεν περιλαμβάνονται οι πιστώσεις προς τὸ Δημόσιον (Κεντρική Διοίκηση).

(1) Credits by the Bank of Greece, commercial banks, the Agricultural Bank, the Mortgage Bank, the Hellenic Industrial Development Bank (former EDFO and IDC), the Consignation and Loans Fund the Post Office Savings Bank and investment banks. Credits to the Central Government are not included.

XV: 5. ΔΕΙΚΤΑΙ ΤΙΜΩΝ ΜΕΤΟΧΩΝ ΕΝ Τῷ ΧΡΗΜΑΤΙΣΤΗΡΙῷ ΛΘΗΝΩΝ :
1964 - 1966

INDEX NUMBERS OF MARKET PRICES OF SHARES TRADED ON THE ATHENS STOCK EXCHANGE : 1964 - 1966

1952=100

	1964	1965	1966	
<i>Βιομηχανία</i>				<i>Industries</i>
Γενικός	430,3	418,4	416,9	General
Τροφίμων	238,2	244,2	267,8	Foodstuffs
Χημικά	438,6	451,7	465,1	Chemicals
Κλωστοϋφαντουργικά ..	209,2	208,1	221,2	Textiles
Οικοδομικών υλών	1.075,1	1.059,4	1.042,5	Building
Μεταφορών	516,6	443,3	413,1	Transport
Διάφορα	143,4	144,2	137,7	Other
<i>Τρόπεζαι και ασφαλιστική επιχειρήσις</i>				<i>Banks and insurance Co</i>
Γενικός	448,7	434,0	463,5	General

Γενική παρατήρησις: Οι άνωτέρω δείκται είναι μέσοι σταθμικοί τών διαμορφουμένων έν τῷ Χρηματιστηρίῳ Ἀθηνῶν μέσον τιμών τῶν κάτωθι αριθμοῦ μετοχῶν: 4 βιομηχανιῶν διατροφῆς, 2 χημικῶν βιομηχανιῶν, 3 κλωστοϋφαντουργικῶν, 2 οικοδομικῶν υλών, 1 μεταφορῶν, 3 διάφορων βιομηχανιῶν, 4 τραπεζῶν, 1 ασφαλειῶν.

General note: The above indices are the weighted average daily prices quoted on the Athens Stock Exchange. The numbers of selected shares are : 4 foodstuffs, 2 chemicals, 3 textiles, 2 building materials, 1 transport, 3 other industries, 4 banks, 1 insurance.

XV: 6. ΑΚΑΘΑΡΙΣΤΟΝ ΕΓΧΩΡΙΟΝ ΠΡΟ-Ι-ΟΝ ΚΑΙ ΕΘΝΙΚΟΝ ΕΙΣΟΔΗΜΑ :
1963 - 1966

GROSS DOMESTIC PRODUCT AND NATIONAL INCOME :
1963 - 1966

*Εκατομύρια δραχμών εις τιμὰς 1958

Million drachmas at 1958 prices

Κλάδος—Branch	1963	1964	1965	1966*
1. Γεωργία, δάση, αλιεία—Agriculture, forestry, fishing	27.138	28.859	29.612	30.227
Γεωργία, κτηνοτροφία — Agriculture, livestock breeding	25.314	27.030	27.799	28.582
Δάση—Forestry	992	978	923	704
Αλιεία—Fishing	832	851	890	941
2. Μεταλλεία, όρυχεία, λατομεία, άλμυροι—Mining, quarrying, saltens	1.190	1.334	1.523	1.668
3. Μεταποιήσεις—Manufacturing	19.318	21.175	23.052	25.555
Τροφίμων, ποτών, καπνού—Food, beverage and tobacco	4.493	4.843	5.089	5.492
Υφαντικά—Textiles	2.940	3.295	3.593	3.831
Ενδύσεως και υπόδησεως—Clothing and footwear	2.313	2.472	2.654	2.815
Ξύλου και επίπλων—Wood and furniture	1.154	1.218	1.189	1.198
Χάρτου, εκδόσεων και εκτυπώσεων—Paper, printing and publishing	917	970	1.132	1.238
Χημικά—Chemicals	1.887	2.137	2.415	3.101
Μη μεταλλικών όρυκτών—Non metallic minerals	1.402	1.606	1.835	2.010
Βασικά μεταλλουργικά—Basic metal industries	437	638	806	1.183
Λυττικεμένων εκ μετάλλου, μηχανών και ηλεκτρικών μηχανών—Metal products, machinery and electrical machinery	2.521	2.729	3.014	3.206
Μεταφορικών μέσων—Transport equipment	732	734	766	838
Λοιπά—Other manufacturing	522	533	562	643
4. Ήλιζ. ήλεκτριςμοϋ-φωταερήον-ΐδατοϋ—Electricity, gas and water supply	1.819	2.035	2.265	2.806
5. Κατασκευάι—Construction	7.433	8.622	9.160	10.157
6. Μεταφορα και επικοινωνίαί—Transportation and communication	7.924	8.524	9.505	10.750
Θαλάσσια μεταφοραί—Water transportation	1.114	1.173	1.400	1.625
Σιδηρόδρομοι—Railroads	289	329	360	372
Λοιπά μεταφοραί—Other transportation	5.286	5.637	6.079	6.791
Επικοινωνίαί—Communication	1.235	1.385	1.666	1.962

ΧΥ: 6. ΑΚΑΘΑΡΙΣΤΟΝ ΕΓΧΩΡΙΟΝ ΠΡΟΪΟΝ ΚΑΙ ΕΘΝΙΚΟΝ ΕΙΣΟΔΗΜΑ :
1963 - 1966 (συνέχεια)

GROSS DOMESTIC PRODUCT AND NATIONAL INCOME :
1963 - 1966 (continued)

* Εκατομμύρια δραχμών εις τιμὰς 1958

Million drachmae at 1958 prices

Κλάδος—Branch	1963	1964	1965	1966*
7. *Εμπόριον—Wholesale and retail trade . . .	12.912	14.320	15.813	17.108
8. Τράπεζαι, ασφάλεια, κτηματικά επιχειρήσεις —Banking etc.	2.092	2.257	2.530	7.657
9. Κατοικίαι—Dwellings	10.616	11.236	11.969	12.781
10. Δημοσία διοικήσεις και ασφάλεια—Public ad- ministration and defence	7.146	7.341	7.526	2.628
Διοικήσεις—Administration	3.697	3.846	4.006	4.084
'Ασφάλεια—Defence	3.449	3.495	3.520	3.544
11. *Υπηρεσίαι υγείας και εκπαιδεύσεως—Health and education services	4.090	4.493	4.764	4.951
'Υγεία—Health services	1.903	2.219	2.441	2.565
'Εκπαίδευσις—Education services	2.187	2.274	2.323	2.386
12. Διάφοροι υπηρεσίαι—Miscellaneous services	7.127	7.896	8.834	9.534
13. *Ακαθάριστον ἐγχώριον προϊόν—Gross do- mestic product	108.805	118.092	126.853	135.822
14. Καθαρόν εισόδημα ἐκ τῆς ἀλλοδαπῆς—Net in- come payments from the rest of the world	3.195	3.514	3.722	3.960
15. *Ακαθάριστον ἐθνικὸν εισόδημα—Gross na- tional income	112.000	121.606	130.575	139.782
16. Μειών: *Αποσβέσεις—Less: Depreciations .	6.909	7.479	8.148	9.240
17. Καθαρόν ἐθνικὸν εισόδημα—Net national income	105.091	114.127	122.427	130.542

* Προσωρινὰ στοιχεῖα.

* Provisional data.

THE FINANCE OF THE GROSS EXPENDITURE OF THE ECONOMY :
1963 - 1966

* Έκατομμύρια δραχμῶν εἰς τιμὰς 1958

Million drachmae at 1958 prices

	1963	1964	1965	1966*
1. Ἀκαθάριστον ἔθνικὸν προϊόν εἰς ἀγοραίας τιμὰς— Gross national product at market prices	127.102	138.528	149.246	161.189
2. Μεταβιβάσεις κεφαλαίου καὶ τρέχονσαι ἐκ τῆς ἀλλοδαπῆς (καθαρὸν ὑπόλοιπον)—Net bor- rowing and net transfers from the rest of the world	8.132	13.704	18.610	13.962
Διαθέσιμα ἀγαθὰ καὶ ὑπηρεσίαι—Means avail- able for financing gross expenditure of the economy	135.234	152.232	167.856	175.151
3. Κατανάλωσις—Consumption	107.015	117.417	127.162	133.544
α. Ἰδιωτικὴ—Consumer's expenditure on goods and services	94.855	104.296	111.810	117.401
β. Δημοσίαι—Government current ex- penditure on goods and services ..	12.160	13.121	15.352	16.143
4. Ἀκαθάριστοι ἐπενδύσεις—Gross asset forma- tion	28.219	34.815	40.694	41.607
α. Ἀκαθάριστοι ἐπενδύσεις παγίου κεφα- λαίου ἰδιωτικῶν ἐπιχειρήσεων—Enter- prises gross fixed asset formation	17.678	23.057	26.261	30.919
β. Ἀκαθάριστοι ἐπενδύσεις παγίου κεφα- λαίου Δημοσίου—Government gross fixed asset formation	7.178	7.604	8.433	9.288
γ. Ἀξιομιώσεις ἀποθεμάτων — Change in stocks	3.363	4.154	6.000	1.400
* Ἀκαθάριστος δαπάνη τῆς οἰκονομίας—Gross expenditure of the economy	135.234	152.232	167.856	175.151

* Προσωρινὰ στοιχεῖα,

* Provisional data.

Έκατομύρια δραχμών εις τιμὰς 1958

Million drachmae at 1958 prices

	1963	1964	1965	1966*
<i>Kατ' εἶδος ἐπενδύσεων — By type of asset</i>				
A. Ἀκαθάριστοι ἐπενδύσεις παγίου κεφαλαίου— Gross fixed asset formation	24.856	30.661	34.694	40.207
Κατοικίαι—Dwellings	8.724	10.528	12.200	13.340
Λοιπὰ κτίρια—Other buildings	3.685	4.357	4.061	4.748
Λοιπὰ ἔργα καὶ κατασκευαὶ—Other construction and works	5.799	6.057	7.365	7.708
Μεταφορικά μέσα καὶ ἐξοπλισμὸς αὐ- τῶν—Transport equipment	2.196	3.972	4.185	8.001
Λοιπὸς ἐξοπλισμὸς—Other equipment	4.452	5.747	6.883	6.410
B. Ἀξιομειώσεις ἀποθεμάτων—Change in stocks	3.363	4.154	6.000	1.400
Ἀκαθάριστοι ἐπενδύσεις ἐν τῇ Χῶρᾳ—Gross domestic asset formation	28.219	34.815	40.694	41.607
<i>Κατὰ τομεῖς παραγωγικῆς δραστηριότητος — By branch of industry</i>				
A. Ἀκαθάριστοι ἐπενδύσεις παγίου κεφαλαίου— Gross fixed asset formation	24.856	30.661	34.694	40.207
Γεωργία, κτηνοτροφία, δάση, ἀλιεία, ἐγγειοβελτιωτικὰ κλπ.—Agriculture livestock production, fishing etc.	3.405	3.619	3.925	3.954
Μεταλλεία, ὄρυξεία κλπ.—Mining and quarrying	256	271	342	324
Μεταποιήσεις—Manufacturing	2.465	2.975	3.980	3.962
Ἐνέργεια κλπ.—Electricity, gas etc. .	1.586	2.167	2.596	2.353
Μεταφορὰ καὶ ἐπικοινωνία—Trans- portation and communication ...	4.493	6.742	7.072	11.236
Κατοικίαι—Dwellings	8.724	10.528	12.200	13.340
Δημοσιὰ διαοικήσεις—Public adminis- tration	244	212	128	304
Λοιπαὶ δραστηριότητες—Other activi- ties	3.683	4.147	4.451	4.734
B. Ἀξιομειώσεις ἀποθεμάτων—Change in stocks	3.363	4.154	6.000	1.400
Γεωργία—Agriculture	2.240	- 1.290	1.431	- 88
Ζωικῶν κεφάλαιων—Livestock hold- ings	- 171	- 190	- 130	- 552
Βιομηχανία, ἐμπόριον—Industry, trade etc.	1.294	5.634	4.699	2.040
Ἀκαθάριστοι ἐπενδύσεις ἐν τῇ Χῶρᾳ—Gross domestic asset formation	28.219	34.815	40.694	41.607

*Έκατομύρια δραχμών εις τιμάς 1958

Million drachmae at 1958 prices

	1963	1964	1965	1966*
<i>Κατά φορείς — By sector</i>				
A. *Ακαθάριστοι επενδύσεις παγίου κεφαλαίου— Gross fixed asset formation	24.856	30.661	34.694	40.207
*Ιδιωτικά—Private	17.678	23.057	26.261	30.919
Δημόσια—Public	7.178	7.604	8.433	9.288
B. Αύξομειώσεις αποθεμάτων—Change in stocks	3.363	4.154	6.000	1.400
*Ιδιωτών—Private	4.152	1.528	3.725	1.885
Δημοσίου—Public	- 789	2.626	2.275	- 485
*Ακαθάριστοι επενδύσεις εν τῇ Χώρᾳ—Gross domestic asset formation	28.219	34.815	40.694	41.607

* Προσωρινά στοιχεία.

* Provisional data.



XV: 9. ΛΗΘΑΙΟΙ ΠΟΡΟΙ ΚΑΙ ΕΙΣΡΟΗ ΚΕΦΑΛΑΙΩΝ : 1964 - 1966
 INVISIBLE RECEIPTS AND CAPITAL INFLOW : 1964 - 1966

Χιλιάδες δολλαρίων

Thousand US dollars

	1964	1965	1966
Είσοδη κεφαλαίων(1) — Capital inflow(1)	178.768	224.659	250.025
*Άδηλοι πόροι—Invisible receipts ...	479.484	549.395	635.949
Μεταφοραί(2)—Transportation(2) .	147.211	163.801	182.541
Μεταναστευτικά έμβάσματα(3)—Emigrant remittances (3).....	176.836	206.940	234.967
Ταξιδιωτικόν συνάλλαγμα—Travel exchange	90.880	107.575	143.458
*Ασφάλιστρα—Insurance	4.288	2.310	2.198
*Υπηρεσίαι Δημοσίου(4) — Government services(4)	9.749	15.882	29.566
Τόκοι, μερίσματα, κέρδη—Interest, dividends, profits	12.821	8.023	6.450
*Άμοιβαί, μισθοί—Wages, salaries .	2.730	2.427	1.791
Λοιποί(5)—Miscellaneous(5)	34.969	42.437	34.978

(1) Περιλαμβάνεται ή αξία μηχανημάτων εισαχθέντων βάσει Ν. 2687/53.

(2) Περιλαμβάνονται ναύλοι έμπορευμάτων, εισιτήρια, έμβάσματα ναυτιλλομένων και έφοπλιστών, εισφοραί ΝΑΤ, φορολογία έφοπλισμού, άνεφοδιασμοί και έπισκευαί.

(3) Περιλαμβάνονται τά εργατικά έμβάσματα εξ ήπειρωτικής Εύρώπης.

(4) Περιλαμβάνονται αι δαπάναι ξένων άποστολών και έργα ύποδομής ΝΑΤΟ.

(5) Περιλαμβάνονται προμήθειαι άντιπροσώπων και άνταποκριτών, τηλεπικοινωνίαι, έτερα έμβάσματα.

(1) Including the value of machinery imported under L. 2687/53.

(2) Including freight, passenger fares, seamen's and shipowners' remittances, contribution to Seamen's Fund, shipowners taxes, supplies and repairs.

(3) Including workers' earnings from Continental Europe.

(4) Including expenditures of foreign missions and NATO infrastructure.

(5) Including agents' commission, telecommunication, other.

Χιλιάδες δολλαρίων

Thousand US dollars

	1964	1965	1966
Έκροη κεφαλαίων(1) — Capital outflow(1)	30.771	32.868	41.692
*Αδηλοι πληρωμαί—Invisible payments	129.320	136.849	154.587
Μεταφοραί(2)—Transportation(2) .	15.140	18.348	32.708
Ταξιδιωτικόν συνάλλαγμα—Travel exchange	38.629	41.454	40.613
<i>Σπουδαί—Studies</i>	<i>6.745</i>	<i>6.952</i>	<i>7.291</i>
<i>Λοιπά—Other</i>	<i>31.884</i>	<i>34.502</i>	<i>33.322</i>
*Ασφάλιστρα—Insurance	4.741	5.540	6.993
*Υπηρεσίαι Δημοσίου(3) — Government services(3)	25.356	27.698	24.844
Τόκοι, μερίσματα, κέρδη—Interest, dividends, profits	9.057	13.107	18.619
Λοιπά(4)—Miscellaneous(4)	36.397	30.702	30.810

(1) Περιλαμβάνονται χρεολύσια δανείου Βρετανικής Κυβερνήσεως.

(2) Περιλαμβάνονται εισιτήρια, έφοδιασμός και επισκευαί.

(3) Περιλαμβάνονται έργα ύποδομής ΝΑΤΟ, τεχνική έκπαίδευσις και πληρωμή Δημοσίου έξ Ιταλικών επανορθώσεων.

(4) Περιλαμβάνονται προμήθειαι άντιπροσώπων και άνταποκριτών, κινηματογραφικά, συνδρομαί, συντάξεις, μισθοί, τηλεπικοινωνίαι, έτεροι πληρωμαί.

(1) Including amortization of Stabilization Loan.

(2) Including passenger fares, supplies and repairs.

(3) Including NATO infrastructure, technical assistance and government payments out of Italian reparations.

(4) Including agents' commission, film royalties, subscriptions, salaries and pensions, telecommunication, other.

XV:11. ΑΠΛΟΠΟΙΗΜΕΝΗ ΕΜΦΑΝΙΣΙΣ ΙΣΟΖΥΓΙΟΥ ΠΑΗΡΩΜΩΝ : 1964 - 1966
SIMPLIFIED PRESENTATION OF BALANCE OF PAYMENTS : 1964 - 1966

Έκατομμύρια δολλαρίων

Million US dollars

Κατηγορίαί—Category	1964	1965	1966
Είσαγωγαι CIF (πληρωμαί)—Imports CIF (payments)	863,4	1.016,5	1.148,9
Έξαγωγαι FOB—Exports FOB	308,4	330,9	403,5
Έμπορικόν ισοζύγιον—Trade balance	-555,0	-685,6	-745,4
“Αδηλοι πόροι—Invisible receipts	479,5	549,4	635,9
“Αδηλοι πληρωμαί—Invisible payments	129,3	136,8	154,6
Έσοζύγιον αδηλων—Balance on invisibles	350,2	412,6	481,3
Έσοζύγιον τρεχουσών συναλλαγών—Balance on current A/C	-204,8	-273,0	-264,1
Κίνησις κεφαλαίων—Movement of capital	173,2	222,7	262,9
Έπιχειρηματικά κεφάλαια ιδιωτών—Private corporations	48,2	84,4	69,1
Λοιπά ιδιωτών—Other private	53,0	58,0	65,2
Τραπεζών και λοιπών πιστωτικών ιδρυμάτων—Banks and other financial instil.	9,3	5,8	13,6
Κρατικά δάνεια και δημ.σ. Όργανισμών—Public loans, public enterprises	47,5	55,3	90,0
Χρεολύσια—Amortization	-16,9	-18,6	-20,4
Έμπορικά πιστώσεις έξωτερικού—Suppliers, credits	32,1	37,8	45,4
Βοήθεια—Έπανορθώσεις—Άποζημιώσεις—Aid-Reparations-Restitutions	38,0	11,6	2,8
Βοήθεια και δάνεια έξοφλητέα εις δρχ.—Aid and loans in drachmae	35,7	8,7	1,0
Έπανορθώσεις, άποζημιώσεις—Reparations, restitutions	2,3	2,9	1,8
Έσοζύγιον έξωτερικών συναλλαγών—Balance on external transactions	6,4	-38,7	1,6
Τακτοποιητέα στοιχεία—Errors and omissions	-17,1	2,0	2,1
Μη νομισματικός χρυσός—Non-monetary gold Κλήριγγς. ‘ΙΣ. Άντι/γαί μεταββάσεις όπολοι-πων—Clearings and barter accounts ..	0,9	-5,7	3,3
Διεθν. Όργανισμοί (καταβολή εις συν/γμα)—Participation in Inter. Organ. (exchange)	—	—	-10,2
Έπίσημα διαθέσιμα Τ.Ε. (Μεταβολαι)—Official reserves (Change)	-11,6	-31,0	12,4
Διαθέσιμα: Μεταβολή συναλλάγματος—Reserves: Change in foreign exchange ...	-11,6	-31,1	-29,9
Διαθέσιμα: Μεταβολή χρυσού—Reserves: Change in gold	—	0,1	42,3
“Υψος Διαθεσίμων Τ.Ε. (τέλος περιόδου)—Official Reserves: Total (end of period)	(266,3)	(235,3)	(247,6)

ΧΥ: 12. ΑΝΑΛΥΣΙΣ ΜΕΣΩΝ ΕΒΔΟΜΑΔΙΑΙΩΝ ΑΓΟΡΩΝ ΚΑΙ ΕΙΣ ΕΙΔΟΣ
ΑΠΟΛΑΒΩΝ ΤΩΝ ΑΣΤΙΚΩΝ ΝΟΙΚΟΚΥΡΙΩΝ (Έρευνα 1957/58)

BREAKDOWN OF THE AVERAGE WEEKLY PURCHASES AND RECEIPTS
IN KIND OF URBAN HOUSEHOLDS (1957/58 Household Survey)

Συνολικός αριθμός νοικοκυριών	2.568	Total number of households
Μέσος όρος ατόμων κατά νοικοκυριό ως προς:		Average number of persons per household:
Σύνολον μελών	3,8	All members
* Άρσενας	1,7	Males
Θήλειες	2,1	Females
Μέλη 6-16 ετών	0,6	Members aged 6-16
Μέλη κάτω των 6 ετών	0,3	Members under 6
Οικονομικώς ένεργά μέλη	1,5	Economically active members
* Αριθμόν μελών έχόντων εισόδημα	1,6	Income recipients
* Αποσυρθέντας τής έργασίας	0,2	Retired members

* Αξία εις δραχμάς

Value in drachmae

* Αγαθά και υπηρεσίαι	Μέσος όρος Average		Ποσοστά Percentage	Goods and services
	Κατά νοικοκυριό Per house- hold	Κατ' άτομον Per capita		
Γενικών σύνολον αξίας όλων των αγαθών και υπηρεσιών των κτηθέντων υπό των νοικοκυριών (έπι πληρωμή και άνευ πληρωμής)	997,6	259,8	—	Grand total of the value of all goods and services obtained by the households (purchased and free of payment)
Σύνολον αγορών	860,9	224,2	100,00	Total purchases
Δαπάναι κατοικίας	100,4	26,1	11,66	Housing
Διατροφή	349,8	91,1	40,63	Food
Οινοπνευματώδη ποτά και καπνός	41,3	10,8	4,80	Alcoholic drinks and tobacco
Είδη ένδυμασίας, συμπεριλαμβανομένης τής υποδήσεως	109,9	28,6	12,77	Clothing, including footwear
Διαρκή αγαθά οικιακής χρήσεως	28,5	7,4	3,31	Durable household goods
Οικιακά είδη άμέσου καταναλώσεως και οικιακάι υπηρεσίαι	28,4	7,4	3,30	Household supplies and services
* Ιατρική περίθαλψις, άτομικός έπρεπισμός, εκπαίδευσις, άναψυχή	97,0	25,3	11,27	Medical care, personal care, education, recreation
Μεταφοραι και επικοινωνίαι .	46,6	12,1	5,41	Transport and communications
Διάφορα	58,9	15,3	6,85	Miscellaneous

BREAKDOWN OF THE AVERAGE WEEKLY PURCHASES AND RECEIPTS IN KIND OF URBAN HOUSEHOLDS (1957/58 Household Survey) (continued)

Ἀξία εἰς δραχμας

Value in drachmae

Ἀγαθὰ καὶ ὑπηρεσίαι	Μέσος ὄρος Average		Ποσοτὰ Percentage	Goods and services
	Κατὰ νοικοκυριὸν Per house- hold	Κατ' ἄτομον Per capita		
*Ἐκτιμηθεῖσα συνολικὴ ἀξία ἀγαθῶν καὶ ὑπηρεσιῶν κτηθέντων ἄνευ πληρωμῆς	136,7	35,6	100,00	Estimated total value of goods and services obtained free of payment
<i>Ἀπθθέντα ἐκ τοῦ ἰδίου ἀγρο- κτῆματος ἢ ἐπιχειρήσεως</i>	115,6	30,1	84,60	<i>Obtained from own farm and business</i>
Τεκμαρτὸν ἐνοίκιον, καύσιμα καὶ φωτισμὸς	93,5	24,3	68,39	Rental value of owner-occupied accommodation, fuel and light
Διατροφή	19,8	5,2	14,47	Food
Οἰνοπνευματώδη ποτὰ καὶ καπνὸς	1,3	0,3	0,94	Alcoholic drinks and tobacco
Λοιπὰ ἀγαθὰ καὶ ὑπηρεσίαι	1,1	0,3	0,80	Other goods and services
<i>Χορηγηθέντα ἐπὶ τοῦ ἐργο- δοτοῦ</i>	4,6	1,2	3,36	<i>Supplied by employer as part of pay</i>
Τεκμαρτὸν ἐνοίκιον, ὕδρευσις, καύσιμα καὶ φωτισμὸς	0,7	0,2	0,51	Rental value of rent-free accommodation, water, fuel and light
Διατροφή	3,5	0,9	2,56	Food
Λοιπὰ ἀγαθὰ καὶ ὑπηρεσίαι	0,4	0,1	0,29	Other goods and services
<i>Δῶρα καὶ φιλανθρωπίαι εἰς εἶδος</i>	15,6	4,1	11,44	<i>Gifts and charities in kind</i>
Τεκμαρτὸν ἐνοίκιον, ὕδρευσις, καύσιμα καὶ φωτισμὸς	4,6	1,2	3,37	Rental value of rent-free accommodation, water, fuel and light
Διατροφή	5,7	1,5	4,15	Food
Εἶδη ἐνδυμασίας, συμπεριλαμβανομένης τῆς ὑποδήσεως	3,3	0,9	2,39	Clothing, including footwear
Λοιπὰ ἀγαθὰ καὶ ὑπηρεσίαι	2,1	0,5	1,53	Other goods and services
<i>Δωρεὰν γεύματα εἰς τὰ σχολεῖον</i>	0,8	0,2	0,60	<i>Free school meals</i>

XV: 13. ΜΕΣΟΣ ΟΡΟΣ ΕΒΔΟΜΑΘΙΑΙΩΝ ΑΓΟΡΩΝ ΚΑΙ ΕΙΣ ΕΙΔΟΣ
 ΑΠΟΛΑΒΩΝ ΤΩΝ ΑΣΤΙΚΩΝ ΝΟΙΚΟΚΥΡΙΩΝ, ΤΑΞΙΝΟΜΗΜΕΝΩΝ
 ΩΣ ΠΡΟΣ ΤΟ ΜΕΓΕΘΟΣ ΤΩΝ ΠΟΛΕΩΝ (Έρευνα 1957/58)

Χαρακτηριστικά νοικοκυριών	Περιφέρεια Ηρωτενοούσης Greater Athens	Λοιπαι πόλεις άνω των 30 χιλ. κατοίκων Other towns with more than 30 thous. inhabitants
Συνολικός αριθμός νοικοκυριών	1.207	698
<i>Μέσος όρος ατόμων κατά νοικοκυριό ως προς :</i>		
Σύνολον μελών	3,7	3,8
*Άρρενας	1,7	1,7
Θήλειες	2,0	2,1
Μέλη 6-16 έτων	0,6	0,6
Μέλη κάτω των 6 έτων	0,2	0,3
Οικονομικώς ένεργά μέλη	1,5	1,5
*Αριθμόν μελών έχόντων εισόδημα	1,7	1,6
*Αποσυρθέντας τής έργασίας	0,2	0,2
*Αγαθά και υπηρεσίαι		*Άξια εις δραχμάς —
ΓΕΝΙΚΟΝ ΣΥΝΟΛΟΝ άξίας όλων των αγαθών και υπηρεσιών των κτηθέντων υπό των νοικοκυριών (έπί πληρωμή και άνευ πληρωμής)	1.207,8	871,4
Σύνολον άγορών	1.053,5	753,0
Δαπάναι κατοικίας	129,2	88,9
Διατροφή	403,7	321,8
Οινοπνευματώδη ποτά και καπνός	45,3	38,6
Είδη ένδυμασίας, συμπεριλαμβανομένης τής ύποδησεως	134,1	90,9
Διαρκή αγαθά οικιακής χρήσεως	35,0	24,6
Οικιακά είδη άμέσου καταναλώσεως και οικιακαί υπηρεσίαι	38,4	21,4
*Ιατρική περίθαλψις, άτομικός εύπρεπισμός, εκπαιδευσις, άναψυχή	127,9	81,3
Μεταφοραί και επικοινωνίαι	69,2	34,0
Διάφορα	70,7	51,5

**AVERAGE WEEKLY PURCHASES AND RECEIPTS IN KIND OF URBAN
HOUSEHOLDS, CLASSIFIED ACCORDING TO SIZE OF TOWN
(1957/58 Household Survey)**

<i>Πόλεις 10-30 χιλιάδων κατοίκων Towns with 10-30 thous. inhabitants</i>	<i>Όλοι οι πόλεις All towns</i>	<i>Characteristics of households</i>
663	2.568	Total number of households
		<i>Average number of persons per household:</i>
4,1	3,8	All members
1,9	1,7	Males
2,3	2,1	Females
0,8	0,6	Members aged 6-16
0,3	0,3	Members under 6
1,5	1,5	Economically active members
1,5	1,6	Income recipients
0,1	0,2	Retired members
— Value in drachmae		<i>Goods and services</i>
747,8	997,6	GRAND TOTAL of the value of all goods and services obtained by the households (purchased and free of payment)
623,8	860,9	Total purchases
60,0	100,4	Housing
281,1	349,8	Food
36,9	41,3	Alcoholic drinks and tobacco
86,0	109,9	Clothing, including footwear
20,8	28,5	Durable household goods
17,6	28,4	Household supplies and services
57,4	97,0	Medical care, personal care, education, recreation
18,6	46,6	Transport and communications
45,3	58,9	Miscellaneous

ΧΥ: 13. ΜΕΣΟΣ ΟΡΟΣ ΕΒΔΟΜΑΔΙΑΙΩΝ ΑΓΟΡΩΝ ΚΑΙ ΕΙΣ ΕΙΔΟΣ
 ΑΠΟΛΑΒΩΝ ΤΩΝ ΑΣΤΙΚΩΝ ΝΟΙΚΟΚΥΡΙΩΝ, ΤΑΞΙΝΟΜΗΜΕΝΩΝ
 ΩΣ ΠΡΟΣ ΤΟ ΜΕΓΕΘΟΣ ΤΩΝ ΠΟΛΕΩΝ (*Έρευνα 1957/58) (συνέχεια)

Άξια εις δραχμές

Άγαθά και υπηρεσίαι	Περιφέρεια Πρωτευούσης Greater Athens	Λοιπαι πόλεις άνω των 30 χιλ. κατοίκων Other towns with more than 30 thous. inhabitants
Έκτιμηθείσα συνολική άξια άγαθών και ύπη- ρεσιών κτηθέντων άνευ πληρωμής	154,3	118,4
Διηθηθέντα έκ του ίδιου άγροκτήματος ή έπι- χειρήσεως	129,9	96,8
Τεκμαρτόν ένοίκιον, καύσιμα και φωτισμός	117,0	78,1
Διατροφή	11,5	16,9
Οίνοπνευματώδη ποτά και καπνός	0,8	1,1
Λοιπα άγαθά και υπηρεσίαι	0,6	0,8
Χορηγηθέντα υπό του εργοδότη	5,7	4,1
Τεκμαρτόν ένοίκιον, ύδρευσις, καύσιμα και φωτισμός	1,3	0,2
Διατροφή	4,1	3,1
Λοιπα άγαθά και υπηρεσίαι	0,3	0,8
Δώρα και φιλανθρωπίαι εις είδος	17,8	16,7
Τεκμαρτόν ένοίκιον, ύδρευσις, καύσιμα και φωτισμός	6,0	4,6
Διατροφή	5,9	5,0
ΕΙδη ένδυμασίας, συμπεριλαμβανομένης τής υποδήσεως	4,2	2,8
Λοιπα άγαθά και υπηρεσίαι	1,7	4,4
Λοφών γεύματα εις τό σχολείον	0,9	0,7



**AVERAGE WEEKLY PURCHASES AND RECEIPTS IN KIND OF URBAN
HOUSEHOLDS, CLASSIFIED ACCORDING TO SIZE OF TOWN
(1957/58 Household Survey) (continued)**

Value in drachmae

<i>Πόλεις 10-30 χιλιάδων κατοίκων Towns with 10-30 thous. inhabitants</i>	<i>*Όλα αι πόλεις All towns</i>	<i>Goods and services</i>
124,0	136,7	Estimated total value of goods and services obtained free of payment
109,5	115,6	<i>Obtained from own farm and business</i>
66,9	93,5	Rental value of owner-occupied accom- modation, fuel and light
38,0	19,8	Food
2,3	1,3	Alcoholic drinks and tobacco
2,3	1,1	Other goods and services
3,0	4,6	<i>Supplied by employer as part of pay</i>
0,1	0,7	Rental value of rent-free accommoda- tion, water, fuel and light
2,9	3,5	Food
—	0,4	Other goods and services
10,6	15,6	<i>Gifts and charities in kind</i>
2,0	4,6	Rental value of rent-free accommoda- tion, water, fuel and light
6,0	5,7	Food
2,1	3,3	Clothing, including footwear
0,4	2,1	Other goods and services
0,9	0,8	<i>Free school meals</i>




ΧV: 14. ΕΠΙΔΡΑΣΕΙΣ ΤΟΥ ΧΡΗΜΑΤΙΚΟΥ ΕΙΣΟΔΗΜΑΤΟΣ ΤΩΝ ΑΣΤΙΚΩΝ
 ΝΟΙΚΟΚΥΡΙΩΝ ΕΠΙ ΤΗΣ ΛΑΜΒΑΝΟΜΕΝΗΣ ΗΜΕΡΗΣΙΩΣ, ΚΑΤ' ΑΤΟΜΟΝ,
 ΠΟΣΟΤΗΤΟΣ ΘΕΡΜΙΔΩΝ ΚΑΙ ΘΡΕΠΤΙΚΩΝ ΟΥΣΙΩΝ (Έρευνα 1957/58)

Θερμίδες και θρεπτικές ουσίες	*Εβδομαδιαίον χρηματικόν εισόδημα εις δραχμάς—			
	Μέχρι Under 249	250-449	450-799	800-1.099
Θερμίδες	2.435	2.692	2.953	3.012
Λευκόωμα { Ζωϊκόν, εις γραμ. ...	23,4	29,7	34,9	40,0
{ Φυτικόν, εις γραμ. ..	53,9	55,4	58,2	56,2
Λίπος, εις γραμ.	83,5	101,4	110,0	116,4
*Ασβέστιον, εις χλστγρ.	682	759	819	857
Σίδηρος, εις χλστγρ.	13,2	14,2	14,6	14,5
Βιταμίνη Α, εις Δ.Μ.	3.511	3.903	4.400	4.737
Θειαμίνη (Βιταμίνη Β1), εις χλστγρ.	1,42	1,48	1,50	1,43
Ριβοφλαβίνη, εις χλστγρ.	1,18	1,33	1,46	1,54
Νικοτιναμίδη, εις χλστγρ.	14,3	15,4	15,7	16,3
*Ασκορβικόν όξό (Βιταμίνη C), εις χλστγρ.	90,5	104,7	117,3	128,5

Γενικοί τινες ποιοτικοί δείκται τοῦ επιπέδου διατροφής —

Ποσοστιαία συμμετοχή τῶν θερμιδῶν ἐκ δημητριακῶν, γεωμηλῶν καὶ σακχάρους εις τὸ σύνολον τῶν θερμίδων	57,5	53,3	52,7	49,5
Ποσοστιαία συμμετοχή τοῦ ζωικοῦ λευκόματος εις τὸ σύνολον τοῦ λευκόματος	30,3	34,9	37,5	41,6



**EFFECT OF CASH URBAN HOUSEHOLD INCOME ON DAILY PER CAPITA
FOOD ENERGY AND NUTRIENT INTAKE (1957/58 Household Survey)**

<i>—Weekly cash income in drachmae</i>			<i>Food energy and nutrients</i>
<i>1.100-1.599</i>	<i>1.600 και άνω and over</i>	<i>*Όλα τα νοικοκυριά All households</i>	
3.039	3.370	2.904	Calories
45,9	53,3	36,3	Protein { Animal, in gr. Vegetable, in gr.
53,9	52,8	55,9	
118,4	144,3	110,7	Fat, in gr.
900	960	821	Calcium, in mg.
14,0	15,0	14,3	Iron, in mg.
4.841	5.842	4.440	Vitamin A, in I.U.
1,32	1,33	1,44	Thiamine (Vitamin B1), in mg.
1,62	1,78	1,46	Riboflavin, in mg.
16,0	17,7	15,8	Niacin, in mg.
140,4	165,5	120,6	Ascorbic acid (Vitamin C), in mg.

— Some general indicators of the quality of nutrition

47,0	39,7	50,6	Calories derived from cereals, starchy roots and sugar expressed as percentage of the total calory intake
46,0	50,2	39,4	Animal proteins expressed as a percentage of the total protein intake



ΧΥ: 15. ΕΠΙΔΡΑΣΙΣ ΤΟΥ ΜΕΓΕΘΟΥΣ ΤΩΝ ΑΣΤΙΚΩΝ ΝΟΙΚΟΚΥΡΙΩΝ ΕΠΙ ΤΗΣ ΛΑΜΒΑΝΟΜΕΝΗΣ ΗΜΕΡΗΣΙΩΣ, ΚΑΤ' ΑΤΟΜΟΝ, ΠΟΣΟΤΗΤΟΣ ΘΕΡΜΙΔΩΝ ΚΑΙ ΘΡΕΠΤΙΚΩΝ ΟΥΣΙΩΝ (Έρευνα 1957/58)

Θερμίδες και θρεπτικά ουσία	Αριθμός μελών νοικοκυριού—				
	1	2	3	4	5
Θερμίδες	3.693	3.545	3.192	2.987	2.639
Λεύκωμα { Ζωϊκόν, εις γραμ.	46,4	47,7	42,5	39,0	33,3
{ Φυτικόν, εις γραμ.	63,7	61,9	58,3	56,2	52,5
Λίπος, εις γραμ.	153,1	151,5	126,9	114,3	96,8
'Ασβέστιον, εις χλστγρ.	1.023	976	891	864	765
Σίδηρος, εις χλστγρ.	16,7	16,5	15,2	14,6	13,4
Βιταμίνη Α, εις Δ.Μ.	6.091	5.883	5.197	4.717	4.006
Θειαμίνη (Βιταμ. Β1), εις χλστγρ.	1,62	1,56	1,49	1,45	1,35
Ριβοφλαβίνη, εις χλστγρ.	1,81	1,77	1,61	1,54	1,36
Νικοτιναμίδη, εις χλστγρ.	19,0	18,8	17,1	15,8	15,1
'Ασκορβικόν όξύ (Βιταμ. C), εις χλστγρ.	164,8	165,6	143,0	125,8	110,8

Γενικοί τιτες ποιοτικοί δείκται του επιπέδου διατροφής —

Ποσοστιαία συμμετοχή τών θερμιδών έκ δημητριακδών, γεωμήλων και σακχάρειωσ εις τό σύνολον τών θερμιδών	41,9	44,9	48,7	49,5	52,1
Ποσοστιαία συμμετοχή του ζωικού λευκάματος εις τό σύνολον του λευκάματος	42,1	43,5	42,2	41,0	38,8



**EFFECT OF SIZE OF URBAN HOUSEHOLDS ON DAILY PER CAPITA
FOOD ENERGY AND NUTRIENT INTAKE
(1957/58 Household Survey)**

<i>-Number of household members</i>				<i>Food energy and nutrients</i>
6	7	8 <i>και άνω</i> <i>and over</i>	<i>*Όλα τα</i> <i>νοικοκυριά</i> <i>All</i> <i>households</i>	
2.567	2.525	2.660	2.904	Calories
28,1	28,8	25,2	36,3	Protein { Animal, in gr. Vegetable, in gr.
53,4	54,0	56,5	55,9	
94,1	85,3	91,6	110,7	Fat, in gr.
717	725	684	821	Calcium, in mg.
13,3	13,6	13,4	14,3	Iron, in mg.
3.534	3.278	3.351	4.440	Vitamin A, in I.U.
1,41	1,43	1,46	1,44	Thiamine(Vitamin B1), in mg.
1,26	1,26	1,21	1,46	Riboflavin, in mg.
14,5	14,4	13,9	15,8	Niacin, in mg.
93,4	90,8	83,9	120,6	Ascorbic acid (Vitamin C), in mg.

- Some general indicators of the quality of nutrition

54,6	55,7	58,1	50,6	Calories derived from cereals, starchy roots and sugar expressed as percentage of the total calory intake
34,5	34,8	30,8	39,4	Animal proteins expressed as percentage of the total protein intake



XV : 16. ΑΝΑΛΥΣΙΣ ΜΕΣΩΝ ΕΒΔΟΜΑΔΙΑΙΩΝ ΑΓΟΡΩΝ ΚΑΙ ΕΙΣ ΕΙΔΟΣ ΑΠΟΛΑΒΩΝ ΤΩΝ ΗΜΙΑΣΤΙΚΩΝ ΚΑΙ ΤΩΝ ΑΓΡΟΤΙΚΩΝ ΝΟΙΚΟΚΥΡΙΩΝ
(Έρευνα 1963/64)

BREAKDOWN OF THE AVERAGE WEEKLY PURCHASES AND RECEIPTS
IN KIND OF SEMI-URBAN AND RURAL HOUSEHOLDS
(1963/64 Household Survey)

Συνολικός αριθμός νοικοκυριών	3.755	Total number of households
Μέσος όρος ατόμων κατά νοικοκυριό ως προς :		Average number of persons per household :
Σύνολον μελών	4,00	All members
* Άρρενας	1,90	Males
Θήλειες	2,10	Females
Μέλη κάτω των 6 ετών	0,42	Members under 6
Μέλη 6-13 ετών	0,66	Members aged 6-13
Μέλη 14-15 ετών	0,14	Members aged 14-15
Οικονομικώς ενεργά μέλη	1,78	Economically active members
* Αποσυρθέντας τής εργασίας	0,15	Retired members

* Αξία εις δραχμάς

Value in drachmae

'Αγαθά και υπηρεσίαι	Μέσος όρος — Average		Ποσοστά Percentage	Goods and services
	Κατά νοικοκυριό Per household	Κατ' άτομον Per capita		
ΓΕΝΙΚΟΝ ΣΥΝΟΛΟΝ ἀξίας όλων των ἀγαθών και υπηρεσιών των κτηθέντων υπό των νοικοκυριών (ἐπι πληρωμῆ και ἀνευ πληρωμῆς)	689,97	172,42	—	GRAND TOTAL of the value of all goods and services obtained by the households (purchased and free of payment)
Σύνολον ἀγορών	468,40	117,05	100,00	Total purchases
Δαπάναι κατοικίας	59,91	14,97	12,79	Housing
Διατροφή, συμπεριλ. των οίονπνευματ. ποτών	180,95	45,22	38,63	Food, incl. alcoholic drinks
Καπνός κλπ.	19,83	4,96	4,23	Tobacco, etc.
Εἶδη ἐνδυμασίας, συμπεριλαμ. τῆς υποδήσεως	75,12	18,77	16,04	Clothing, including footwear
Διαρκῆ ἀγαθά οικιακῆς χρήσεως	34,87	9,71	7,44	Durable household goods
Οικιακά εἶδη ἀμέσου καταναλώσεως και οικιακαὶ υπηρεσίαι	8,19	2,05	1,75	Household supplies and services
* Ιατρικὴ περίθαλψις, ἀτομικὸς εὐπρετισμός, ἐκπαίδευσις, ἀνάψυξη	44,15	11,03	9,43	Medical care, personal care, education, recreation
Μεταφοραὶ και ἐπικοινωνία	22,82	5,70	4,87	Transport and communications
Διάφορα	22,56	5,64	4,82	Miscellaneous

XV: 16. ΑΝΑΛΥΣΙΣ ΜΕΣΩΝ ΕΒΔΟΜΑΔΙΑΙΩΝ ΑΓΟΡΩΝ ΚΑΙ ΕΙΣ ΕΙΛΟΣ
 ΑΠΟΛΑΒΩΝ ΤΩΝ ΗΜΙΑΣΤΙΚΩΝ ΚΑΙ ΤΩΝ ΑΓΡΟΤΙΚΩΝ ΝΟΙΚΟΚΥΡΙΩΝ
 (Έρευνα 1963/64) (συνέχεια)

BREAKDOWN OF THE AVERAGE WEEKLY PURCHASES AND RECEIPTS
 IN KIND OF SEMI-URBAN AND RURAL HOUSEHOLDS
 (1963/64 Household Survey) (continued)

*Αξία εις δραχμῶς

Value in drachmae

*Αγαθὰ καὶ ὑπηρεσίαι	Μέσος ὄρος — Average		Ποσοστὰ Percentage	Goods and services
	Κατὰ νοικοκυριὸν Per household	Κατ' ἄτομον Per capita		
*Εκτιμηθεῖσα συνολικὴ ἀξία ἀγαθῶν καὶ ὑπηρεσιῶν κτηθέντων ἄνευ πληρωμῆς	221,57	55,37	100,00	Estimated total value of goods and services obtained free of payment
Ληφθέντα ἐξ ἰδίας παραγωγῆς	126,82	31,69	57,24	Obtained from own production
Διατροφή, συμπεριλ. τῶν οἰνοπνευματ. ποτῶν	107,79	26,94	48,65	Food, incl. alcoholic drinks
*Ἔτερα ἀγαθὰ καὶ ὑπηρεσίαι	19,03	4,76	8,59	Other goods and services
Ληφθέντα ἐξ ἰδίας ἐπιχειρήσεως	53,34	13,33	24,07	Obtained from own business
Τεκμαρτῶν ἐνοικίων κλπ.	43,89	10,97	19,81	Rental value of owner-occupied accommodation, etc.
Διατροφή, συμπεριλ. τῶν οἰνοπνευματ. ποτῶν	7,88	1,97	3,56	Food, incl. alcoholic drinks
*Ἔτερα ἀγαθὰ καὶ ὑπηρεσίαι	1,57	0,39	0,71	Other goods and services
Λοιποὶ τρόποι κτήσεως . .	41,41	10,35	18,69	Other sources
Διατροφή, συμπεριλ. τῶν οἰνοπνευματ. ποτῶν	20,73	5,18	9,36	Food, incl. alcoholic drinks
*Ἔτερα ἀγαθὰ καὶ ὑπηρεσίαι	20,68	5,17	9,33	Other goods and services



XV: 17. ΜΕΣΟΣ ΟΡΟΣ ΕΒΔΟΜΑΔΙΑΙΩΝ ΑΓΟΡΩΝ ΚΑΙ ΕΙΣ ΕΙΔΟΣ ΑΠΟΛΑΒΩΝ ΤΩΝ ΗΜΙΑΣΤΙΚΩΝ ΚΑΙ ΤΩΝ ΑΓΡΟΤΙΚΩΝ ΝΟΙΚΟΚΥΡΙΩΝ, ΤΑΞΙΝΟΜΗΜΕΝΩΝ ΩΣ ΠΡΟΣ ΤΟ ΜΕΓΕΘΟΣ ΤΟΥ ΝΟΙΚΟΚΥΡΙΟΥ (ΕΡΕΥΝΑ 1963/64)

Χαρακτηριστικά νοικοκυριών	Αριθμός μελών νοικοκυριού —				
	1	2	3	4	5
Συνολικός αριθμός νοικοκυριών	289	602	685	807	628
Μέσος όρος ατόμων κατά νοικοκυριό ως προς :					
Σύνολον μελών	1,00	2,00	3,00	4,00	5,00
Άρρενας	0,34	0,87	1,41	1,96	2,38
Θήλειες	0,66	1,13	1,59	2,04	2,62
Μέλη κάτω των 6 ετών ...	—	0,03	0,26	0,47	0,51
Μέλη 6-13 ετών	0,01	0,04	0,22	0,68	0,96
Μέλη 14-15 ετών	0,01	0,02	0,07	0,14	0,20
Οικονομικώς ενεργά μέλη ..	0,55	1,05	1,53	1,80	2,14
Αποσυρθέντας τής εργασίας	0,13	0,20	0,09	0,08	0,13
Αγαθά και υπηρεσίαι	Αξία εις δραχμάς —				
Γενικόν σύνολον αξίας όλων των αγαθών και υπηρεσιών των κτηθέντων υπό των νοικοκυριών (έπι πληρωμή και άνευ πληρωμής)	296,55	493,86	666,12	739,13	776,46
Σύνολον αγορών	220,75	348,03	474,55	510,90	512,70
Δαπάναι κατοικίας	25,95	53,90	65,93	64,82	63,48
Διατροφή, συμπεριλαμβανομένων των οίσιονομημάτων δών ποτών	75,13	140,26	181,49	195,13	203,80
Καπνός κλπ.	6,95	13,46	19,00	20,90	22,27
Είδη ένδυμασίας, συμπεριλαμβανομένης τής υποδήσεως	36,95	40,85	73,83	73,64	85,74
Διαρκή αγαθά οικιακής χρήσεως	23,09	22,48	36,76	38,05	38,14
Οικιακά είδη άμέσου καταναλώσεως και οικιακάι υπηρεσίαι	4,41	5,68	7,54	9,10	10,35
Ίατρική περίθαλψις, άτομικός ευπρεπισμός, έκπαιδευσις, άναψυχή	10,91	36,40	47,79	48,04	47,09
Μεταφοραί και επικοινωνία	7,05	13,93	21,47	36,57	22,86
Διάφορα	30,33	21,07	20,74	24,65	18,97

AVERAGE WEEKLY PURCHASES AND RECEIPTS IN KIND OF SEMI-URBAN AND RURAL HOUSEHOLDS, CLASSIFIED ACCORDING TO SIZE OF HOUSEHOLD (1963/64 HOUSEHOLD SURVEY)

<i>— Number of household members</i>				<i>Characteristics of households</i>
6	7	8 <i>και άνω</i> <i>and over</i>	<i>"Όλα τή</i> <i>ροικοσινία</i> <i>All house-</i> <i>holds</i>	
390	198	156	3.755	Total number of households
				<i>Average number of persons per household:</i>
6,00	7,00	8,87	4,00	All members
2,85	3,37	4,48	1,90	Males
3,15	3,63	4,39	2,10	Females
0,74	0,96	1,31	0,42	Members under 6
1,26	1,61	2,18	0,66	Members aged 6-13
0,24	0,29	0,39	0,14	Members aged 14-15
2,44	2,82	3,53	1,78	Economically active members
0,25	0,24	0,27	0,15	Retired members
<i>— Value in drachmae</i>				<i>Goods and services</i>
840,52	887,80	1.050,28	689,97	
550,42	567,06	636,19	468,40	Total purchases
66,07	54,75	70,90	59,91	Housing
203,19	229,16	249,43	180,95	Food, incl. alcoholic drinks
25,46	27,51	32,82	19,83	Tobacco, etc.
103,89	112,94	128,83	75,12	Clothing, including footwear
43,63	40,61	37,34	34,87	Durable household goods
9,50	9,78	8,94	8,19	Household supplies and services
55,36	45,01	58,65	44,15	Medical care, personal care, education, recreation
20,41	24,35	25,71	22,82	Transport and communications
23,21	22,95	23,56	22,56	Miscellaneous

ΧΥ : 17. ΜΕΣΟΣ ΟΡΟΣ ΕΒΔΟΜΑΔΙΑΙΩΝ ΑΓΟΡΩΝ ΚΑΙ ΕΙΣ ΕΙΔΟΣ ΑΠΟΛΑΒΩΝ ΤΩΝ ΗΜΙΑΣΤΙΚΩΝ ΚΑΙ ΤΩΝ ΑΓΡΟΤΙΚΩΝ ΝΟΙΚΟΚΥΡΙΩΝ, ΤΑΞΙΝΟΜΗΜΕΝΩΝ ΩΣ ΠΡΟΣ ΤΟ ΜΕΓΕΘΟΣ ΤΟΥ ΝΟΙΚΟΚΥΡΙΟΥ (ΕΡΕΥΝΑ 1963/64) (συνέχεια)

Χαρακτηριστικά νοικοκυριών	Αριθμός μελών νοικοκυριοῦ —				
	1	2	3	4	5
Ἐκτιμηθεῖσα συνολικὴ ἀξία ἀγαθῶν καὶ ὑπηρεσιῶν κτηθέντων ἄνευ πληρωμῆς	75,80	145,84	191,57	228,23	263,75
Αἰτηθέντα ἐξ ἰδίας παραγωγῆς	19,78	68,12	103,06	121,52	161,25
Διατροφή, συμπεριλαμβανομένων τῶν οἰνοπνευματωδῶν ποτῶν	14,53	55,10	85,99	105,55	137,93
Ἄλλα ἀγαθὰ καὶ ὑπηρεσίαι	5,24	13,02	17,08	18,97	23,32
Αἰτηθέντα ἐξ ἰδίας ἐπιχειρήσεως	20,61	41,79	52,45	57,73	60,64
Τεκμαρτὸν ἐνοίκιον κ.λπ.	20,20	37,47	46,40	46,37	48,43
Διατροφή, συμπεριλαμβανομένων τῶν οἰνοπνευματωδῶν ποτῶν	0,14	2,66	4,59	9,61	10,82
Ἄλλα ἀγαθὰ καὶ ὑπηρεσίαι	0,27	1,66	1,44	1,75	1,39
Λοιποὶ τρόποι κτήσεως	35,41	35,93	36,06	45,98	41,86
Διατροφή, συμπεριλαμβανομένων τῶν οἰνοπνευματωδῶν ποτῶν	17,94	17,29	15,77	20,51	22,43
Ἄλλα ἀγαθὰ καὶ ὑπηρεσίαι	17,45	18,62	20,32	25,50	19,42



AVERAGE WEEKLY PURCHASES AND RECEIPTS IN KIND OF SEMI-URBAN AND RURAL HOUSEHOLDS, CLASSIFIED ACCORDING TO SIZE OF HOUSEHOLD (1963/64 HOUSEHOLD SURVEY) (continued)

— Number of household members				Characteristics of households
6	7	8 και άνω and over	Όλα τή οικογενειά All house- holds	
290,10	320,76	414,10	221,57	Estimated total value of goods and services obtained free of payment
182,10	218,25	275,10	126,83	Obtained from own production
156,16	191,18	243,14	107,79	Food, incl. alcoholic drinks
25,95	27,09	31,96	19,03	Other goods and services
66,66	59,49	69,42	53,34	Obtained from own business
51,65	48,86	44,59	43,89	Rental value of owner-occupied accommodation, etc.
13,03	8,86	22,02	7,88	Food, incl. alcoholic drinks
1,98	1,76	2,80	1,57	Other goods and services
41,34	43,02	69,58	41,41	Other sources
22,45	26,93	43,07	20,73	Food, incl. alcoholic drinks
18,87	16,10	26,51	20,68	Other goods and services



XV: 18. ΔΕΙΚΤΑΙ ΤΙΜΩΝ ΧΟΝΔΡΙΚΗΣ : 1964 - 1966

WHOLESALE PRICE INDICES : 1964 - 1966

(1961 = 100)

Τομείς και κλάδοι—Sectors and branches		1964	1965	1966
1, 2, 3, 4	Γενικός δείκτης (Παραγωγικών και καταναλωτικών τομέων της Οικονομίας)—General index (In the production and consumption sectors of Economy)	107,8	109,7	113,2
1	Τελικών προϊόντων έγχωριού πρωτογενούς παραγωγής δι' έσωτερικήν κατανάλωσιν—Final products of domestic primary production for home consumption	114,6	118,7	125,0
2	Τελικών προϊόντων έγχωριού βιομηχανικής παραγωγής δι' έσωτερικήν κατανάλωσιν—Final products of domestic industrial production for home consumption	102,8	104,7	107,5
3	Έξαγομένων προϊόντων έγχωριού πρωτογενούς και βιομηχανικής παραγωγής—Exported products of domestic primary and industrial production	106,6	109,9	113,3
4	Τελικών προϊόντων προελεύσεως έξωτερικού—Final products of foreign origin	109,0	106,8	106,8
1, 2	Τελικών προϊόντων έγχωριού παραγωγής δι' έσωτερικήν κατανάλωσιν—Final products of domestic production for home consumption	107,6	110,4	114,5
1, 2, 4	Τελικών προϊόντων διά την έσωτερικήν κατανάλωσιν—Final products for home consumption	107,9	109,7	113,1
	Το με 0ς 1 (Τελικών προϊόντων έγχωριού πρωτογενούς παραγωγής δι' έσωτερικήν κατανάλωσιν)—Sector 1 (Final products of domestic primary production for home consumption)	114,6	118,7	125,0
01	Γεωργίας-Κτηνοτροφίας—Agriculture - Livestock	115,2	119,1	125,4
	Γεωργίας—Agriculture	115,9	114,3	120,5
	Κτηνοτροφίας—Livestock	114,0	126,0	132,5
04	Αλιείας—Fishing	113,8	123,4	127,5
11-16	Όρυχείων, μεταλλείων, λατομείων, άλυκιδών—Mines (quarries, salterns)	102,4	103,5	112,2
	Το με 0ς 2 (Τελικών προϊόντων έγχωριού βιομηχανικής παραγωγής δι' έσωτερικήν κατανάλωσιν)—Sector 2 (Final products of domestic industrial production for home consumption)	102,8	104,7	107,5
20	Βιομηχανίας ειδών διατροφής—Foodstuffs	103,5	106,1	107,3
21-22	Βιομηχανίας ποτών και καπνού—Beverages - Tobacco	114,5	120,6	122,2
23	Κλωστοϋφαντουργίας—Textiles	103,9	106,2	110,7
27	Βιομηχανίας χάρτου—Paper	106,9	112,6	112,9
30	Βιομηχανίας ελαστικών και πλαστικών—Rubber and plastic	95,6	95,6	99,9

Τομείς και κλάδοι—Sectors and branches		1964	1965	1966
31	Βιομηχανίας χημικών—Chemicals	94,4	94,9	98,3
32	Βιομηχανίας παραγώγων πετρελαίου—Petroleum derivatives	94,0	88,5	87,4
33	Βιομηχανίας μη μεταλλικών ορυκτών—Non-metallic minerals	102,6	105,4	110,6
34-35	Βιομηχανίας μετάλλων—Metals	98,9	99,7	99,8
36-37	Βιομηχανίας μηχανών και ηλεκτρικών συσκευών—Machinery and electrical appliances	103,2	104,2	109,7
24,25,26,38,39	Λοιποί κλάδοι—Other branches	102,5	103,7	109,0
Το μερ 3 (Εξαγομένων προϊόντων έγχωριου πρωτογενούς και βιομηχανικής παραγωγής)—Sector 3 (Exported products of domestic primary and industrial production)		106,6	109,9	113,3
01	Γεωργίας-Κτηνοτροφίας—Agriculture - Livestock	107,8	111,5	115,4
	Γεωργίας—Agriculture	108,5	112,2	115,0
	Κτηνοτροφίας—Livestock	102,6	107,0	117,8
11-16	Όρυχείων, μεταλλείων, λατομείων—Mines (quarries, salterns)	115,8	119,7	121,3
21	Βιομηχανίας ποτών—Beverages	110,9	111,8	111,7
23	Κλωστοϋφαντουργίας—Textiles	97,3	97,7	98,8
34	Χημικής βιομηχανίας—Chemicals	71,4	70,7	73,2
33	Όρυχείων μη μεταλλικών ορυκτών—Non-metallic minerals	112,1	115,0	117,8
Το μερ 4 (Τελικών προϊόντων προελεύσεως ξέωτερικού)—Sector 4 (Final products of foreign origin)		109,0	106,8	106,8
01	Γεωργίας - Κτηνοτροφίας—Agriculture-Livestock	127,0	138,4	137,0
	Γεωργίας—Agriculture	102,5	104,0	108,5
	Κτηνοτροφίας—Livestock	129,2	141,5	139,6
11	Άνθρακωρυχείων—Coal mines	112,1	114,0	114,0
20	Βιομηχανίας ειδών διατροφής—Foodstuffs	153,9	121,3	118,2
25	Βιομηχανίας ξύλου—Wood	101,3	104,8	105,1
27	Βιομηχανίας χάρτου—Paper	98,6	101,1	103,0
30	Βιομηχανίας ελαστικού και πλαστικών—Rubber and plastic	93,2	93,4	93,2
31	Βιομηχανίας χημικών—Chemicals	85,9	86,0	88,5
32	Βιομηχανίας παραγώγων πετρελαίου—Petroleum derivatives	97,9	93,7	93,8
33	Βιομηχανίας μη μεταλλικών ορυκτών—Non-metallic minerals	106,1	105,2	110,5
34-35	Βιομηχανίας μετάλλων—Metals	98,3	96,4	94,7
36-37	Βιομηχανίας μηχανών και ηλεκτρικών συσκευών—Machinery and electrical appliances	103,0	103,6	105,8
38	Βιομηχανίας μεταφορικών μέσων—Transport equipment	100,4	100,6	100,5
21, 39	Λοιποί κλάδοι—Other branches	98,9	100,7	99,9

Ιούνιος 1959=100 June

	Μέσος ετήσιος — Mean yearly			
	1964	1965	1966	
Γενικός	107,8	111,0	116,6	General
Διατροφή	110,2	115,3	122,0	Foodstuffs
Οινοπνευματώδη ποτά και καπνός	118,3	126,9	129,8	Alcoholic drinks and to- bacco
Ένδυσις και υπόδησις ...	100,3	101,6	106,2	Clothing and footwear
Στέγασις	111,4	112,6	115,9	Housing
Έξοπλισμός κατοικίας και εφόδια νοικοκυριού	99,1	99,9	104,1	Household goods and sup- plies
Υγεία και άτομική κα- θαριότητα	110,8	115,2	120,8	Medical and personal care
Εκπαίδευσις - μόρφωσις - άναψυχή	96,4	92,5	98,4	Education and recreation
Μεταφοραί-επικοινωνίαι ..	115,2	117,4	124,0	Transport and communi- cation
Διάφορα	100,5	103,8	108,7	Miscellaneous



XV: 20. ΜΕΣΑΙ ΕΤΗΣΙΑΙ ΤΙΜΑΙ ΛΙΑΝΙΚΗΣ ΠΩΛΗΣΕΩΣ ΕΙΔΩΝ ΤΙΝΩΝ
ΕΙΣ ΑΣΤΙΚΑΣ ΠΕΡΙΟΧΑΣ : 1964 - 1966

AVERAGE ANNUAL RETAIL PRICES OF CERTAIN COMMODITIES
IN URBAN AREAS : 1964 - 1966

Είς δραχμάς κατά κιλόν

In drachmae per kilo

Προϊόντα	1964	1965	1966	Commodities
"Αρτος μέλας	4,18	4,22	4,32	Bread, brown
"Αρτος λευκός	4,92	4,98	5,10	Bread, white
Κρέας βοός	28,02	31,36	32,23	Beef
Κρέας μόσχου	36,58	40,17	42,05	Veal
"Ορυζα	7,36	6,67	6,84	Rice
"Ελαιόλαδον	23,88	25,34	26,23	Olive oil
"Ελαίαι	13,49	14,23	14,82	Olives
Τυρός σκληρός	34,50	41,57	47,30	Cheese, hard
Τυρός μαλακός	24,42	28,71	32,93	Cheese, soft
Σάκχαρις	13,12	13,09	13,16	Sugar
Καφές	87,44	89,94	89,34	Coffee
Πατάτες	2,75	2,58	3,31	Potatoes
Σάπων πράσινος	10,26	9,44	9,46	Soap, green
"Υφασμα μάλλινον, άνδρικών (εις δρχ. κατά μέτρον)	317,72	330,04	349,15	Men's woolen cloth (in drs. per meter)
Υποδήματα άνδρικά (εις δρχ. κατά ζεύγος)	291,14	292,32	301,42	Men's shoes (in drs. per pair)
"Εριον πλεκτικής (εις δρχ. κατά γραμμάριον)	0,18	0,19	0,20	Knitting wool (in drs. per gr.)

XV: 21. ΤΙΜΑΙ ΣΥΝΑΛΛΑΓΜΑΤΩΝ ΕΝ ΑΘΗΝΑΙΣ : 1964 - 1966

FOREIGN EXCHANGE RATES IN ATHENS : 1964 - 1966

Δραχμαί

Drachmae

	1964	1965	1966	
Λίρα "Αγγλίας	84,10	84,12	84,03	£ United Kingdom
Δολλάριον ΗΠΑ	30,12	30,10	30,10	\$ (USA)
Γαλλικόν φράγκον	6,147	6,141	6,128	Franc (France)
Έλβετικόν φράγκον	6,974	6,955	6,959	Franc (Switzerland)
Μάρκον Δ. Γερμανίας	7,579	7,538	7,527	Mark (W. Germany)
Κορώνα Σουηδίας	5,846	5,837	5,826	Krona (Sweden)
Κορώνα Τσεχοσλοβακίας	4,183	4,180	4,180	Koruna (Czechoslovakia)
Βελγικόν φράγκον	0,605	0,606	0,604	Franc (Belgium)
Κορώνα Δανίας	4,357	4,352	4,358	Krone (Denmark)

XVI: 21. TİMEL DİNALAVATIN EN AĞIRNIN : 1964-1966
 FOREIGN EXCHANGE RATES IN ATHENS : 1964-1966
 AVERAGE ANNUAL RETAIL PRICES ON CERTAIN COMMODITIES
 IN URBAN AREAS : 1964-1966

in drachmas per kilo

the drachma was equal to

Commodities	1964-1966		
	1964 1965	1965 1966	1966 1967
Wheat, white	2.10	2.10	2.10
Wheat, brown	2.10	2.10	2.10
Barley	2.10	2.10	2.10
Oats	2.10	2.10	2.10
Rice	2.10	2.10	2.10
Maize	2.10	2.10	2.10
Beans	2.10	2.10	2.10
Lentils	2.10	2.10	2.10
Peas	2.10	2.10	2.10
Chickpeas	2.10	2.10	2.10
Onions	2.10	2.10	2.10
Potatoes	2.10	2.10	2.10
Tomatoes	2.10	2.10	2.10
Cucumbers	2.10	2.10	2.10
Eggplants	2.10	2.10	2.10
Carrots	2.10	2.10	2.10
Spinach	2.10	2.10	2.10
Garlic	2.10	2.10	2.10
Onions	2.10	2.10	2.10
Apples	2.10	2.10	2.10
Pears	2.10	2.10	2.10
Oranges	2.10	2.10	2.10
Lemons	2.10	2.10	2.10
Strawberries	2.10	2.10	2.10
Raspberries	2.10	2.10	2.10
Blackberries	2.10	2.10	2.10
Blueberries	2.10	2.10	2.10
Cherries	2.10	2.10	2.10
Peaches	2.10	2.10	2.10
Plums	2.10	2.10	2.10
Apricots	2.10	2.10	2.10
Almonds	2.10	2.10	2.10
Pistachios	2.10	2.10	2.10
Walnuts	2.10	2.10	2.10
Chestnuts	2.10	2.10	2.10
Coconuts	2.10	2.10	2.10
Olives	2.10	2.10	2.10
Wool	2.10	2.10	2.10
Iron	2.10	2.10	2.10
Copper	2.10	2.10	2.10
Lead	2.10	2.10	2.10
Zinc	2.10	2.10	2.10
Nickel	2.10	2.10	2.10
Gold	2.10	2.10	2.10
Silver	2.10	2.10	2.10

XVI: 21. TİMEL DİNALAVATIN EN AĞIRNIN : 1964-1966
 FOREIGN EXCHANGE RATES IN ATHENS : 1964-1966

in drachmas

the drachma was equal to

	1964	1965	1966
United Kingdom	84.10	84.12	84.08
USA	20.12	20.10	20.10
France	6.12	6.14	6.12
Switzerland	6.74	6.62	6.60
West Germany	7.78	7.62	7.62
Sweden	2.62	2.62	2.62
Czechoslovakia	4.12	4.10	4.10
Belgium	6.02	6.02	6.04
Denmark	4.22	4.22	4.22



ΔΙΑΓΡΑΜΜΑΤΑ DIAGRAMMS





ΠΑΡΟΥΣΙΑΣΜΟΣ, ΕΠΙΦΑΝΕΙΑ ΚΑΙ ΠΥΚΝΟΤΗΣ ΠΑΡΟΥΣΙΑΣΜΟΥ
 POPULATION, AREA AND DENSITY OF POPULATION

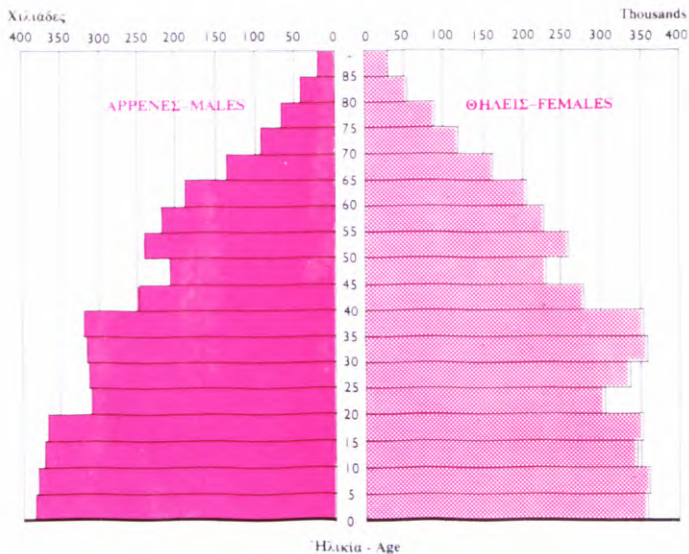
3
2
1
0

Πληθυσμός εις εκατομύρια
 Population in millions

10 = 10
 Κάτοικοι κατὰ τετρ. χλμ.
 Inhabitants per square km.

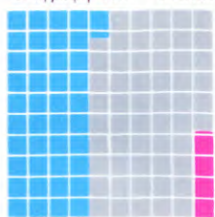


ΠΑΡΘΥΣΜΟΣ ΚΑΤΑ ΤΗΝ : 30 - 6 - 1966
 POPULATION ON :



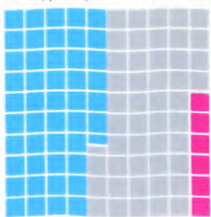
ΠΟΣΟΣΤΙΑΙΑ ΚΑΤΑΝΟΜΗ ΤΟΥ ΠΑΡΘΥΣΜΟΥ ΚΑΤΑ ΜΕΓΑΛΑΣ ΟΜΑΔΑΣ ΗΛΙΚΙΩΝ
 PERCENT DISTRIBUTION OF POPULATION BY MAJOR AGE GROUPS

Απογραφή 1907 - Census



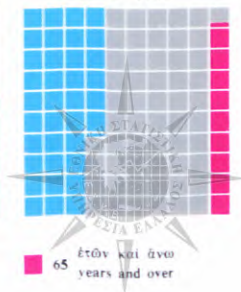
Κάτω των 20 ετών
 Less than 20 years

Απογραφή 1928 - Census



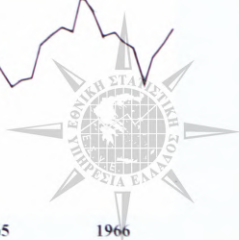

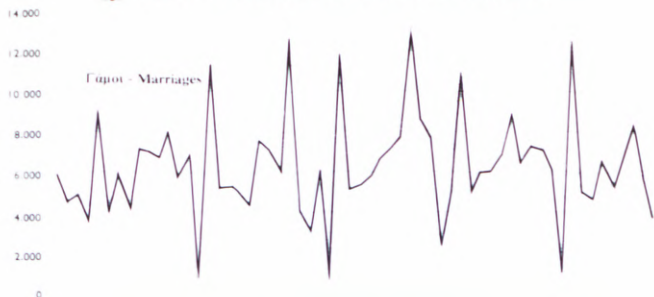
20-64 ετών
 years

30 - 6 - 1966



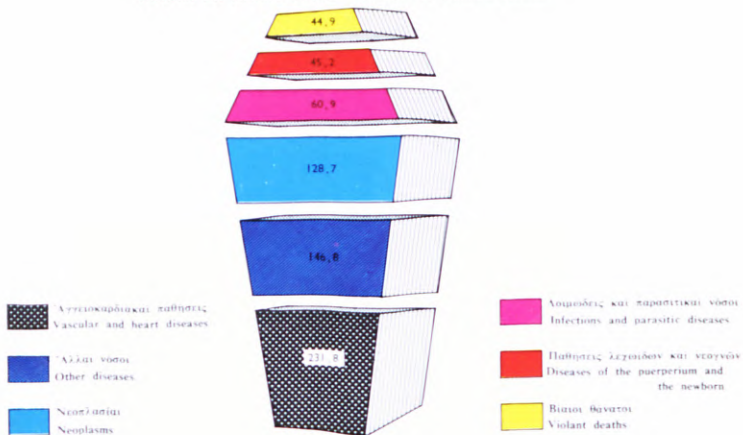
65 ετών και άνω
 years and over

ΦΥΣΙΚΗ ΚΙΝΗΣΙΣ ΤΟΥ ΠΛΗΘΥΣΜΟΥ
VITAL STATISTICS OF THE POPULATION

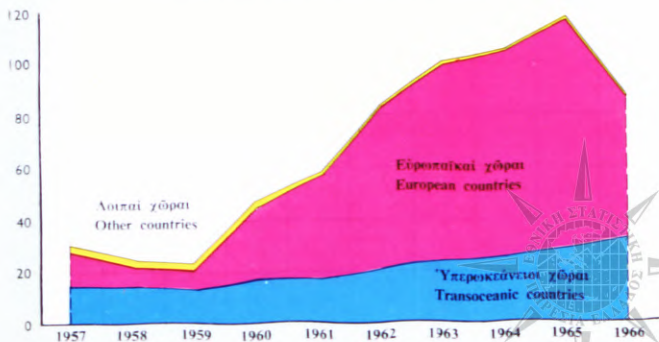


ΘΝΗΣΙΜΟΤΗΣ ΚΑΘ' ΟΜΑΔΑΣ ΑΙΤΙΩΝ ΘΑΝΑΤΟΥ : 1966
 MORTALITY BY GROUPS OF CAUSES OF DEATH : 1966

Θάνατοι επί 100.000 ατόμων Deaths per 100.000 persons

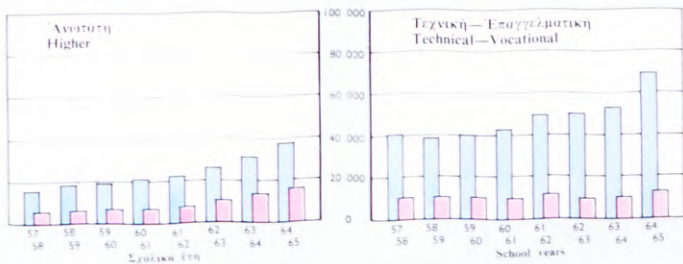
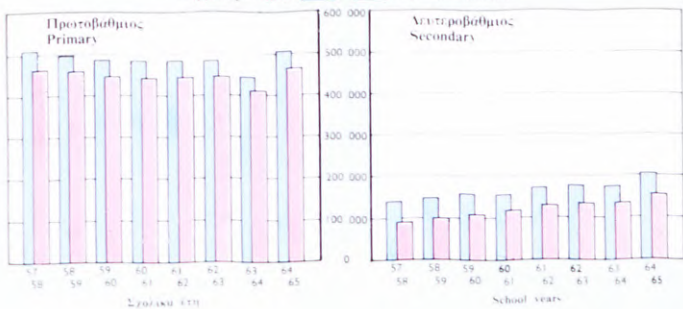


ΜΕΤΑΝΑΣΤΕΥΣΙΣ : Μόνιμος μεταναστεύοντες
 EMIGRATION : Permanently emigrating

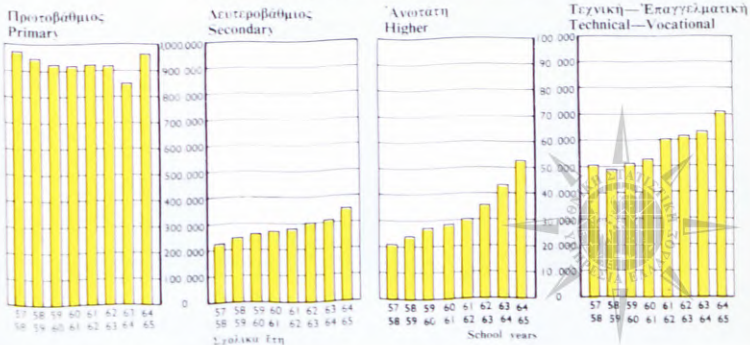


ΜΑΘΗΤΑΙ ΚΑΤΑ ΒΑΘΜΙΑ ΕΚΠΑΙΔΕΥΣΕΩΣ PUPILS BY EDUCATIONAL STAGES

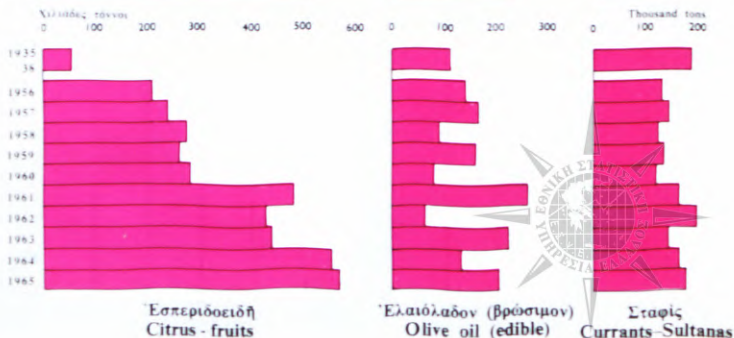

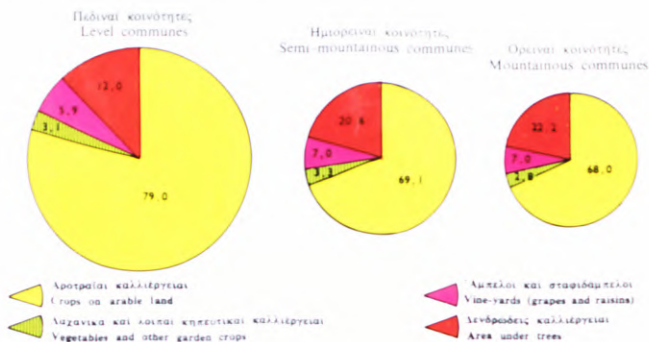
♂ Άρρενες—Males █ ♀ Θήλες—Females █



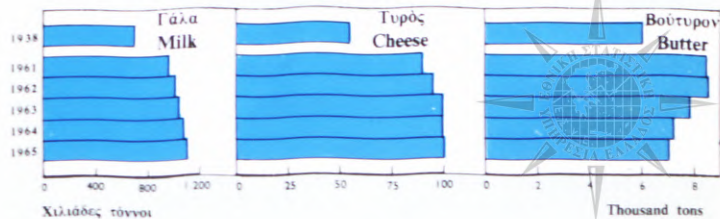
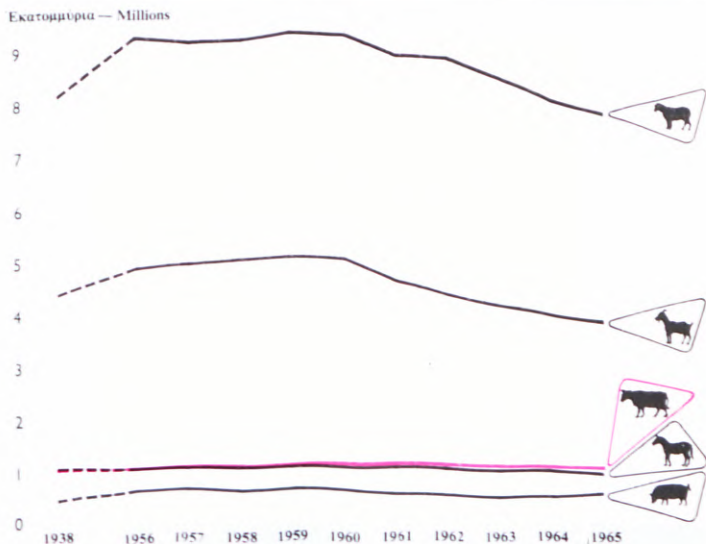

ΣΥΝΟΛΟΝ ΜΑΘΗΤΩΝ — TOTAL OF PUPILS



ΕΚΤΑΣΕΙΣ ΚΑΛΙΕΡΓΕΙΩΝ ΚΑΙ ΠΑΡΑΓΩΓΗ ΓΕΩΡΓΙΚΩΝ ΤΙΝΩΝ ΠΡΟΪΟΝΤΩΝ AREAS UNDER CROPS AND CERTAIN AGRICULTURAL PRODUCTS



ΑΡΙΘΜΟΣ ΖΩΩΝ ΚΑΙ ΠΑΡΑΓΩΓΗ ΚΤΗΝΟΤΡΟΦΙΚΩΝ ΤΙΝΩΝ ΠΡΟΪΟΝΤΩΝ NUMBER OF ANIMALS AND CERTAIN LIVESTOCK PRODUCTS



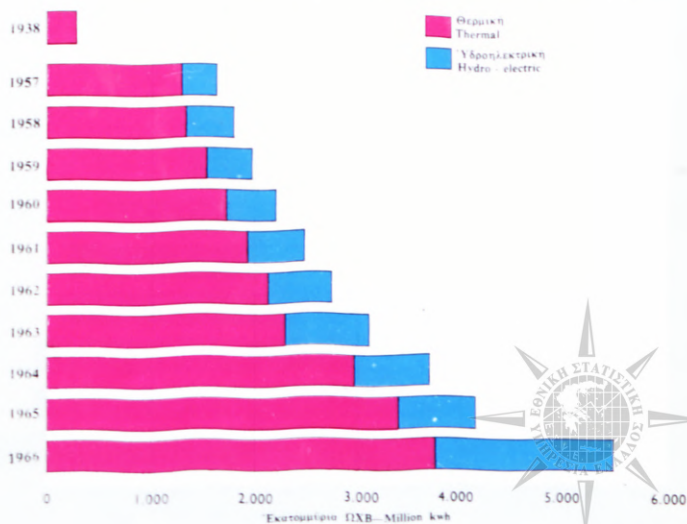
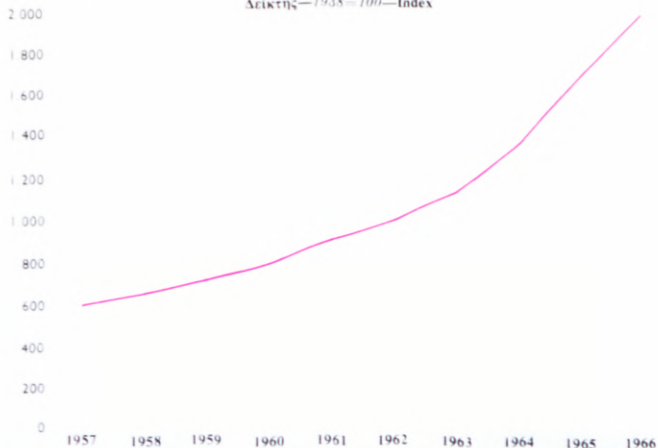
ΔΕΙΚΤΑΙ ΒΙΟΜΗΧΑΝΙΚΗΣ ΠΑΡΑΓΩΓΗΣ
INDICES OF MANUFACTURING

1959 = 100




ΠΑΡΑΓΩΓΗ ΗΛΕΚΤΡΙΚΟΥ ΡΕΥΜΑΤΟΣ ELECTRICITY PRODUCTION

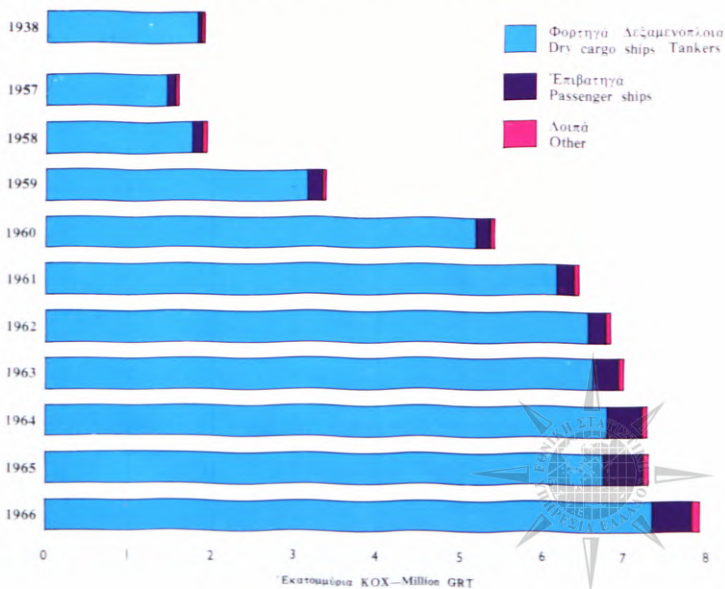
Δείκτης—1938=100—Index



ΑΥΤΟΚΙΝΗΤΑ ΕΝ ΚΥΚΛΟΦΟΡΙΑ
MOTOR VEHICLES IN CIRCULATION

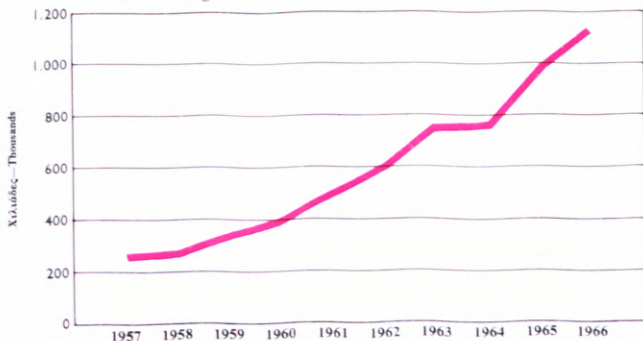


ΔΥΝΑΜΙΣ ΕΜΠΟΡΙΚΟΥ ΣΤΟΛΟΥ
GREEK MERCHANT VESSELS


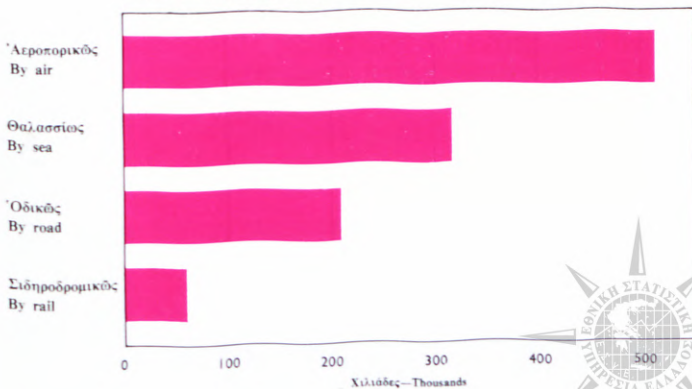


ΤΟΥΡΙΣΤΙΚΗ ΚΙΝΗΣΙΣ
TOURIST MOVEMENT

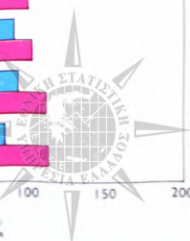
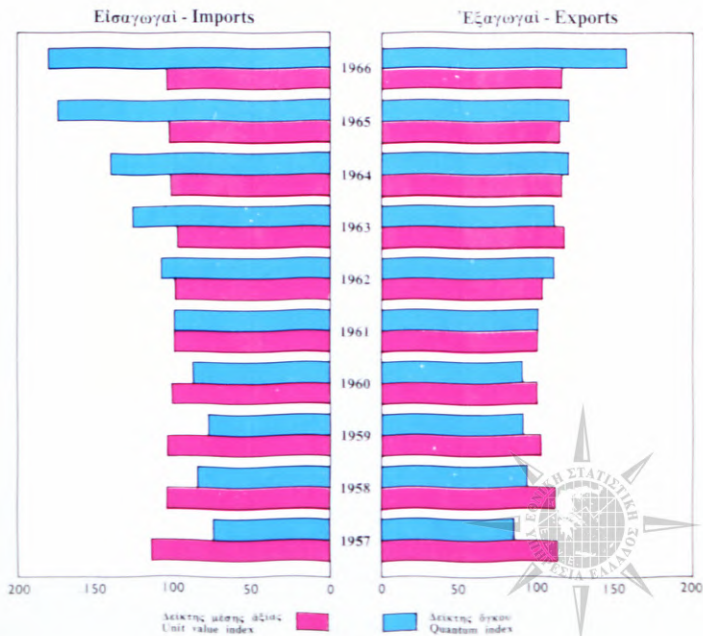
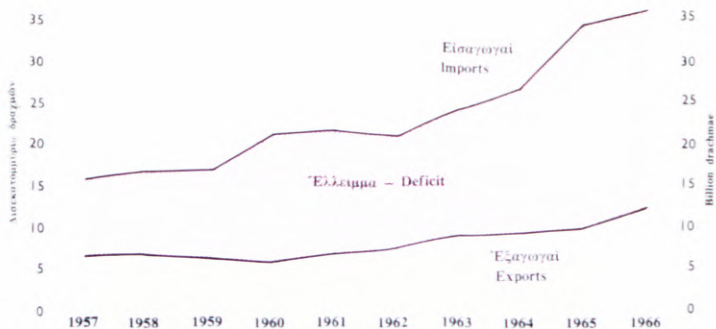
Ἀφίξεις περιηγητῶν
Tourists arriving



Ἀφίξεις ξένων κατὰ μέσον ταξιδιῶν : 1966
Arrivals of foreigners by means of transport : 1966



ΕΞΩΤΕΡΙΚΟΝ ΕΜΠΟΡΙΟΝ FOREIGN TRADE

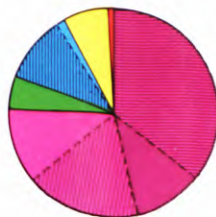
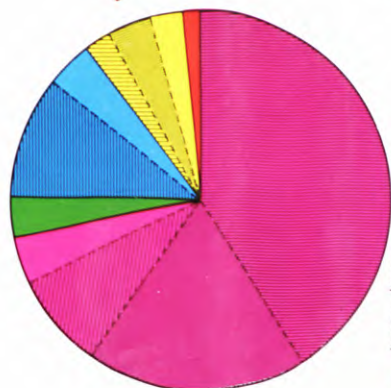


ΕΜΠΟΡΙΟΝ ΜΕΤΑ ΤΩΝ ΚΡΙΒΙΩΤΕΡΩΝ ΧΩΡΩΝ
 TRADE WITH PRINCIPAL COUNTRIES

Εισαγωγαι - Imports

1966

Έξαγωγαι - Exports





- | | |
|------------------------------|--|
| ΕΕΚ
EEC | Ην. Πολιτεία
United States |
| ΕΕΕΣ
EFTA | Άλλη Αμερική
Other America |
| Αν. Ευρώπη
Eastern Europe | Σαουδική Αραβία
Saudi Arabia |
| Άλλη Ευρώπη
Other Europe | Ιαπωνία
Japan |
| Αφρική
Africa | Άλλη Ασία
Other Asia |
| | Αυστραλία - Ωκεανία
Australia - Oceania |

Εισαγωγαι - Imports

0/100

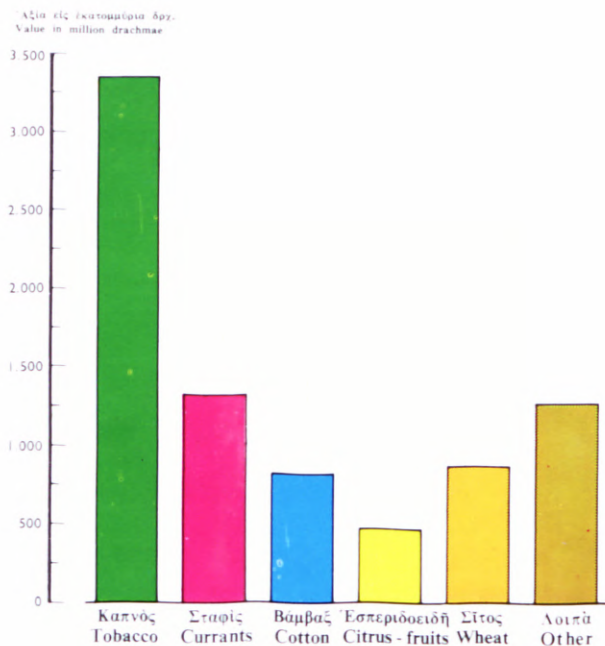
Έξαγωγαι - Exports



- | | |
|---------------------------------|------------------------------|
| Ην. Πολιτεία
United States | Γαλλία
France |
| Ην. Βασιλείον
United Kingdom | Α. Γερμανία
W. Germany |
| | Αν. Ευρώπη
Eastern Europe |

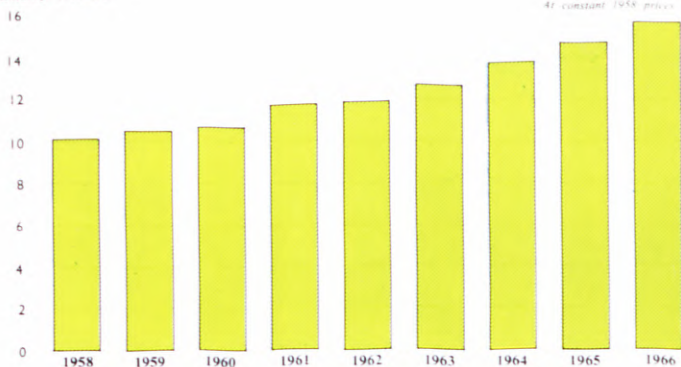
- | | |
|------------------------------|---------------------------------|
| Γαλλία
France | Άλλη Αμερική
Other countries |
| Αν. Ευρώπη
Eastern Europe | |

ΕΞΑΓΩΓΑΙ ΓΕΩΡΓΙΚΩΝ ΠΡΟΪΟΝΤΩΝ: 1966
 EXPORTS OF AGRICULTURAL PRODUCTS: 1966



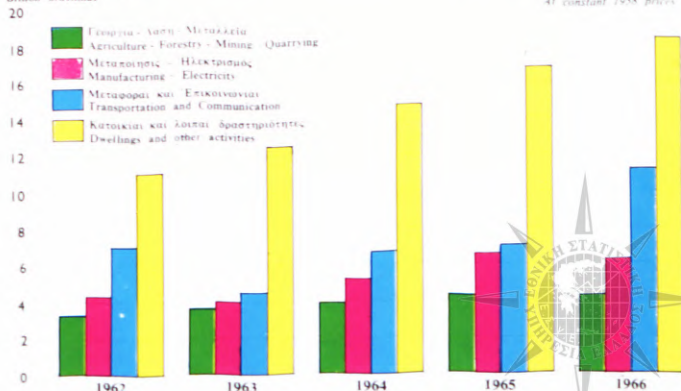
ΚΑΤΑ ΚΕΦΑΛΗΝ ΕΓΧΩΡΙΟΝ ΠΡΟΪΟΝ
PER CAPITA GROSS DOMESTIC PRODUCT

Χιλιάδες - Thousands



ΑΚΑΘΑΡΙΣΤΟΙ ΕΠΕΝΔΥΣΕΙΣ ΚΑΤΑ ΤΟΜΕΙΣ ΠΑΡΑΓΩΓΙΚΗΣ ΔΡΑΣΤΗΡΙΟΤΗΤΟΣ
GROSS DOMESTIC INVESTMENTS BY SECTORS OF PRODUCTIVE ACTIVITY

Δισεκατομμύρια δραχμών
Billion drachmae



23413

ΔΕΙΚΤΑΙ ΤΙΜΩΝ : 1966
PRICE INDICES

